

深圳市飞荣达科技股份有限公司

2019 年年度报告

2020-032

2020 年 04 月

第一节重要提示、目录和释义

公司董事会、监事会及董事、监事、高级管理人员保证年度报告内容的真实、准确、完整，不存在虚假记载、误导性陈述或重大遗漏，并承担个别和连带的法律责任。

公司负责人马飞、主管会计工作负责人蓝宇红及会计机构负责人(会计主管人员)沈玉英声明：保证年度报告中财务报告的真实、准确、完整。

所有董事均已出席了审议本报告的董事会会议。

本年度报告中涉及未来计划或规划等前瞻性陈述的，均不构成公司对投资者的实质承诺，投资者及相关人士均应对此保持足够的风险认识，并且应当理解计划、预测与承诺之间的差异。敬请投资者注意投资风险。

1、 市场竞争风险

公司主要从事电磁屏蔽材料及器件、导热材料及器件、基站天线及相关器件及防护功能器件的研发、设计、生产与销售，并能够为客户提供相关领域的整体解决方案。公司产品广泛应用于通讯设备、计算机、手机终端、汽车电子、家用电器等领域。近年来，在巨大的市场需求推动下，我国电磁屏蔽及导热领域的生产企业数量迅速增加，但绝大多数企业品种少，同质性强，技术含量不高，未形成产品的系列化和产业化，多在价格上开展激烈竞争，利润空间日益缩小，产品质量难以保证。另一方面，在巨大的市场需求推动下，越来越多的企业选择进入电磁屏蔽材料及器件、导热材料及通信器件市场，市场竞争逐步加剧，若公司不能持续地加大技术研发和市场拓展，不断积累技术和客户优势，则市场竞争的加剧可能对公司的经营业绩产生一定不利影响。

2、 技术失密和核心技术人员流失的风险

公司所处的电子器件产业属于知识密集型领域，对产品的开发、设计及生产需有较高的

技术积累，客户对产品的性能和精度要求也比较高。公司自设立以来，通过自主研发，取得了碳纤维金属化技术、导电硅胶的配方及多色多孔共挤技术等一系列关键核心技术，同时，这些专有技术的保有和持续创新在很大程度上依赖于核心技术人员。如果公司发生核心技术失密或核心技术人员大量流失的情况，可能会对公司产品的开发、设计及生产等方面产生不利影响。

3、 应收账款余额较大的风险

2017年12月31日、2018年12月31日和2019年12月31日，公司应收账款净额分别为40,249.29万元、54,213.14万元和116,595.17万元，占当期总资产比例分别为27.74%、28.94%和31.97%，应收账款周转率分别为2.79次、2.67次和3.06次（年化）。公司应收账款虽然金额较大，但账龄较短，公司账龄在一年以内的应收账款占比为99.23%。

公司应收账款客户均是与公司形成良好合作关系的企业，财务状况良好且商业信用程度高，具有较强的支付能力，且公司报告期内已计提了充分的坏账准备。但是若客户未来受到行业市场环境变化、技术更新及国家宏观政策等因素的影响，经营情况或财务状况等发生重大不利变化，公司应收账款产生坏账的可能性将增加，从而对公司的生产经营产生不利影响。公司应收账款客户均是与公司形成良好合作关系的企业，财务状况良好且商业信用程度高，具有较强的支付能力，且公司报告期内已计提了充分的坏账准备。但是若客户未来受到行业市场环境变化、技术更新及国家宏观政策等因素的影响，经营情况或财务状况等发生重大不利变化，公司应收账款产生坏账的可能性将增加，从而对公司的生产经营产生不利影响。

4、 汇率波动风险

报告期内，公司出口业务主要以美元结算，人民币兑美元汇率的波动会对公司经营业绩造成一定影响。若未来人民币兑换美元汇率出现急剧大幅的不利波动，则有可能对公司的销售额以及净利润产生不利影响。

5、 成本和费用增加的风险

公司在规模不断扩大的同时，运营成本和费用也在不断的增加。如果公司不能进一步扩大销售规模，提高盈利能力，将对公司的收益产生一定的影响。

6、 商誉减值的风险

公司在并购过程中形成较大商誉，若被并购公司在市场拓展、内部管理方面受不利因素影响，将会导致盈利不及预期，继而面临潜在的商誉减值风险，将对公司未来的经营业绩造成不利影响。

7、 经营规模不断扩大带来的管理风险

公司经过多年的发展，已积累了较为丰富的管理经验，并拥有一支专业、高效的经营管理团队。随着公司资产规模、原材料采购、销售规模将进一步扩大，生产及管理人员也将相应增加，公司面临着继续提升管理效率的挑战，未来对公司的管理模式、人力资源、市场营销、内部控制等各方面均提出更高要求。若公司管理层不能结合公司实际情况，在资源整合、业务开拓、技术研发、人员调配、内部控制等诸多方面进行合理的调整和优化，则公司的经营管理将受到一定影响。

公司经本次董事会审议通过的利润分配预案为：以 306,241,650 为基数，向全体股东每 10 股派发现金红利 1 元（含税），送红股 0 股（含税），以资本公积金向全体股东每 10 股转增 6 股。

目录

第一节 重要提示、目录和释义.....	7
第二节 公司简介和主要财务指标.....	11
第三节 公司业务概要	21
第四节 经营情况讨论与分析	37
第五节 重要事项.....	58
第六节 股份变动及股东情况	65
第七节 优先股相关情况	65
第八节 可转换公司债券相关情况.....	65
第九节 董事、监事、高级管理人员和员工情况.....	66
第十节 公司治理.....	67
第十一节 公司债券相关情况	74
第十二节 财务报告	81
第十三节 备查文件目录	82

释义

释义项	指	释义内容
公司、本公司、飞荣达、飞荣达股份	指	深圳市飞荣达科技股份有限公司
实际控制人	指	马飞
香港飞荣达	指	全资子公司飞荣达（香港）有限公司
昆山飞荣达	指	全资子公司昆山市飞荣达电子材料有限公司
天津市飞荣达	指	全资子公司天津市飞荣达科技有限公司
江苏飞荣达	指	全资子公司飞荣达科技（江苏）有限公司
江苏格优	指	控股子公司江苏格优碳素新材料有限公司
江苏中迪	指	控股子公司江苏中迪新材料技术有限公司
博纬通信或广东博纬通信	指	控股子公司广东博纬通信科技有限公司
润星泰或珠海润星泰	指	控股子公司珠海市润星泰电器有限公司
昆山品岱或昆山品岱电子	指	控股子公司昆山品岱电子有限公司
飞驰投资	指	深圳市飞驰投资管理有限公司或者飞驰实业投资（常州）有限公司（已变更）
《公司法》	指	《中华人民共和国公司法》
《证券法》	指	《中华人民共和国证券法》
《上市规则》	指	深圳证券交易所《创业板股票上市规则》
公司章程	指	深圳市飞荣达科技股份有限公司公司章程
天线振子	指	选择性电镀天线振子
电磁	指	是物质所表现的电性和磁性的统称，如电磁感应、电磁波、电磁场等。
电磁辐射	指	电场和磁场的交互变化产生电磁波，电磁波向空中发射或泄露形成电磁辐射。
电磁干扰、EMI	指	任何在传导或电磁场伴随着电压、电流的作用而产生会降低某个装置、设备或系统的性能，或可能对生物或物质产生影响之电磁现象。
电磁屏蔽	指	利用具有导电性的材料对电磁波产生衰减或反射的作用。
电磁兼容性、EMC	指	电子设备的一种功能，电子设备在电磁环境中能完成其功能，而又不产生不能容忍的干扰。对于当今的电子产品，其电磁兼容性是指产品既不要产生过大的电磁干扰，影响其他产品或设备的正常运行，又应有一定的承受其他产品或设备的干扰能力或抗扰度。
导热	指	将热量从高温区传到低温区的过程。
基材	指	制成屏蔽/导热器件的基本载体材料。
A 股	指	人民币普通股
元、万元	指	人民币元、人民币万元
报告期	指	2019 年 1 月 1 日至 2019 年 12 月 31 日

第二节公司简介和主要财务指标

一、公司信息

股票简称	飞荣达	股票代码	300602
公司的中文名称	深圳市飞荣达科技股份有限公司		
公司的中文简称	飞荣达		
公司的外文名称（如有）	SHENZHEN FRD SCIENCE & TECHNOLOGY CO., LTD.		
公司的外文名称缩写（如有）	FRD		
公司的法定代表人	马飞		
注册地址	深圳市光明区玉塘街道田寮社区南光高速东侧、环玉路南侧飞荣达大厦 1 栋、2 栋、3 栋		
注册地址的邮政编码	518132		
办公地址	深圳市光明区玉塘街道田寮社区南光高速东侧、环玉路南侧飞荣达大厦 1 栋、2 栋、3 栋		
办公地址的邮政编码	518132		
公司国际互联网网址	www.frd.cn		
电子信箱	frdzq@frd.cn		

二、联系人和联系方式

	董事会秘书	证券事务代表
姓名	王燕	马蕾
联系地址	深圳市光明区玉塘街道田寮社区南光高速东侧、环玉路南侧飞荣达大厦 1 栋 9F	深圳市光明区玉塘街道田寮社区南光高速东侧、环玉路南侧飞荣达大厦 1 栋 9F
电话	0755-86083167	0755-86083167
传真	0755-86081689	0755-86081689
电子信箱	frdzq@frd.cn	frdzq@frd.cn

三、信息披露及备置地点

公司选定的信息披露媒体的名称	《中国证券报》、《上海证券报》、《证券日报》、《证券时报》
登载年度报告的中国证监会指定网站的网址	http://www.cninfo.com.cn
公司年度报告备置地点	深圳市光明区玉塘街道田寮社区南光高速东侧、环玉路南侧飞荣达大厦 1 栋 9F

四、其他有关资料

公司聘请的会计师事务所

会计师事务所名称	天职国际会计师事务所（特殊普通合伙）
会计师事务所办公地址	广东省深圳市福田区深南中路 2002 号中核大厦 9 楼
签字会计师姓名	黎明、杨辉斌

公司聘请的报告期内履行持续督导职责的保荐机构

适用 不适用

保荐机构名称	保荐机构办公地址	保荐代表人姓名	持续督导期间
国金证券股份有限公司	深圳市福田区金田路 2028 号皇岗商务中心 2106	幸思春、李世平	2017 年 1 月 26 日-2019 年 8 月 23 日
长城证券股份有限公司	深圳市福田区金田路 2026 号能源大厦南塔楼 15 层	白毅敏、林颖	2019 年 8 月 24 日-2021 年 12 月 31 日

公司聘请的报告期内履行持续督导职责的财务顾问

适用 不适用

五、主要会计数据和财务指标

公司是否需追溯调整或重述以前年度会计数据

是 否

追溯调整或重述原因

其他原因

	2019 年	2018 年		本年比上年 增减	2017 年	
		调整前	调整后	调整后	调整前	调整后
营业收入（元）	2,615,270,806.16	1,325,762,766.91	1,325,762,766.91	97.27%	1,036,410,325.75	1,036,410,325.75
归属于上市公司股东的净利润（元）	350,756,386.57	162,458,970.58	162,458,970.58	115.90%	108,147,838.03	108,147,838.03
归属于上市公司股东的扣除非经常性损益的净利润（元）	282,472,355.05	149,865,965.93	149,865,965.93	88.48%	105,184,007.79	105,184,007.79
经营活动产生的现金流量净额（元）	316,795,660.76	60,961,767.55	60,961,767.55	419.66%	127,272,621.59	127,272,621.59
基本每股收益（元/股）	1.16	0.80	0.54	114.81%	0.57	0.37
稀释每股收益（元/股）	1.16	0.80	0.54	114.81%	0.57	0.37
加权平均净资产收益率	26.27%	15.43%	15.43%	10.84%	12.13%	12.13%
	2019 年末	2018 年末		本年末比上年 年末增减	2017 年末	
		调整前	调整后	调整后	调整前	调整后

资产总额（元）	3,644,130,292.41	1,873,394,816.97	1,873,394,816.97	94.52%	1,450,828,451.85	1,450,828,451.85
归属于上市公司股东的净资产（元）	1,529,213,426.00	1,147,578,529.32	1,147,578,529.32	33.26%	960,362,847.10	960,362,847.10

六、分季度主要财务指标

单位：元

	第一季度	第二季度	第三季度	第四季度
营业收入	367,308,582.57	542,523,882.40	764,846,341.43	940,591,999.76
归属于上市公司股东的净利润	40,384,597.67	115,459,274.57	103,565,165.20	91,347,349.13
归属于上市公司股东的扣除非经常性损益的净利润	37,386,233.63	66,099,136.59	93,037,945.47	85,949,039.36
经营活动产生的现金流量净额	104,377,122.88	52,738,029.57	128,260,309.00	31,420,199.31

上述财务指标或其加总数是否与公司已披露季度报告、半年度报告相关财务指标存在重大差异

是 否

七、境内外会计准则下会计数据差异

1、同时按照国际会计准则与按照中国会计准则披露的财务报告中净利润和净资产差异情况

适用 不适用

公司报告期不存在按照国际会计准则与按照中国会计准则披露的财务报告中净利润和净资产差异情况。

2、同时按照境外会计准则与按照中国会计准则披露的财务报告中净利润和净资产差异情况

适用 不适用

公司报告期不存在按照境外会计准则与按照中国会计准则披露的财务报告中净利润和净资产差异情况。

八、非经常性损益项目及金额

适用 不适用

单位：元

项目	2019 年金额	2018 年金额	2017 年金额	说明
非流动资产处置损益（包括已计提资产减值准备的冲销部分）	11,771,452.57	-1,895,143.69	-391,150.83	
计入当期损益的政府补助（与企业业务密切相关，按照国家统一标准定额或定量享受的政府补助除外）	74,367,113.96	18,200,383.26	3,646,131.18	
委托他人投资或管理资产的损益	483,620.92			
除上述各项之外的其他营业外收入和支出	2,816,587.68	-349,225.39	330,798.37	

减：所得税影响额	19,424,634.49	3,443,606.83	566,558.50	
少数股东权益影响额（税后）	1,730,109.12	-80,597.30	55,389.98	
合计	68,284,031.52	12,593,004.65	2,963,830.24	--

对公司根据《公开发行证券的公司信息披露解释性公告第 1 号——非经常性损益》定义界定的非经常性损益项目，以及把《公开发行证券的公司信息披露解释性公告第 1 号——非经常性损益》中列举的非经常性损益项目界定为经常性损益的项目，应说明原因

适用 不适用

公司报告期不存在将根据《公开发行证券的公司信息披露解释性公告第 1 号——非经常性损益》定义、列举的非经常性损益项目界定为经常性损益的项目的情形。

第三节公司业务概要

一、报告期内公司从事的主要业务

(一) 公司主营业务及产品





公司主要从事电磁屏蔽材料及器件、导热材料及器件、基站天线及相关器件及防护功能器件的研发、设计、生产与销售，并能够为客户提供相关领域的整体解决方案，致力成为ICT领域新材料及智能制造领先企业。





主要的产品类别电磁屏蔽材料及器件包括导电塑料器件、导电硅胶、导电布衬垫、金属屏蔽器件和吸波器件等；导热材料及器件包括导热界面器件、石墨片、导热石墨膜、散热模组/风扇/VC均温板/热管及半固态压铸等；基站天线及相关器件包括：基站天线、一体化天线振子、天线罩、精密注塑；无线充电模组；防护功能器件包括单双面胶、保护膜、绝缘片、防尘网等。产品线所涉及涵盖的领域广泛，如智能手机、通信设备、电子计算机、汽车电子、医疗器械、智能家居和其它消费电子等。




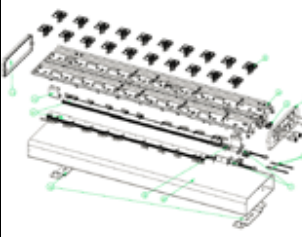



公司主营业务和主要产品没有发生重大变化。

(二) 公司产品的用途

产品名称	图片	用途	应用领域
电磁屏蔽材料及器件		具有导电功能的改性塑料。产品用于电子元器件中，起着抗电磁波干扰和抗静电的作用。	通讯设备、计算机、手机终端、汽车电子、家用电器和其他领域
导电硅胶		具有导电功能的硅胶，既可作为电磁屏蔽材料，也可起着缓冲、密封和防水的作用。	通讯设备、计算机、手机终端、汽车电子、家用电器和其他领域
导电布衬垫		是一种起导电屏蔽作用的衬垫，有缓冲、密封、抗震的功能，其耐磨性好、无卤阻燃。	通讯设备、计算机、手机终端、汽车电子、家用电器和其他领域

	金属屏蔽器件		适用于有电磁波干扰或静电问题的电子设备，有宽频率的屏蔽性能，具有良好的导电、耐压、耐磨、可塑性和机械性能。	通讯设备、计算机、手机终端、汽车电子、家用电器和其他领域
	吸波器件		用于吸收电磁波、杂波抑制、抗电磁干扰，阻燃等级达到UL94V0。	通讯设备、计算机、手机终端、汽车电子、家用电器和其他领域
导热材料及器件	导热界面器件		填充发热元件与散热元件之间的空气间隙，用于降低功率电子器件和散热片之间的热阻，提高导热效率。	网络与通讯设备、电源、工控系统、照明系统、汽车电子、家用电器等
	石墨片		高导热系数，适应任何表面均匀导热，具有电磁屏蔽效果，保护敏感电子部件在安全温度下持续工作。	适用于LED照明，移动设备，LCD、PDP、LED电视，笔记本电脑，电源，投影仪，大型通信设备等
	导热石墨膜			

<p>散热模组</p>	<p>散热模组</p> 	<p>运用于系统/装置/设备等散热用途的模组单元。通常集铜管、风扇、散热翅片等一体。</p>	<p>网络与通讯设备、电脑、手机终端、汽车、家用电器等。</p>
<p>吹胀版</p>		<p>通过结构内部的液体相变来传递热量。可以单板使用，也可以多板做成散热器的结构来使用。</p>	
<p>热管</p>		<p>依靠自身内部工作液体相变来实现传热的传热元件。热量由高温一端传至低温端，以达到给电子元器件均温或者降温的效果。目前我司超薄热管可以做到0.35mm,VC最薄可以做到0.3mm.</p>	
<p>VC</p>			

	散热风扇		主要分为轴流风扇和离心风扇，通过空气的对流帮助散热和降温，	
	半固态压铸		高致密、高强韧、高散热、高表面质量、高耐蚀的大型金属结构件以及系统散热解决方案	通信、汽车配件、电机、齿轮箱、医院器械和清洁设备等
基站天线及相关器件	基站天线		公司可提供4G/5G多种可选择天线和方案，包括：模拟多波束天线、2*4模拟波束天线子阵、无源相控阵（波束赋形）天线、超宽频多频天线、多波束天线、场馆天线、蜂窝天线等。	4G和5G的基站通信天线以及场馆天线等场景的基础通信设备等
	一体化天线振子		天线上的元器件，具有导向和放大电磁波的作用，使天线接收到的电磁信号更强。	4G/5G基站天线的主要结构件之一
	天线罩		保护天线系统免受外部环境影响的结构件。	4G/5G基站天线的主要结构件之一
防护功能器件	防尘网		用于电脑，智能手机等电子散热通风口，喇叭口的阻隔，防止外界灰尘落到设备内部。	电脑，智能手机等
	保护膜		用于屏幕和部件的防尘、防刮、防爆、防眩等。	智能手机、平板电脑、PDA、笔记本电脑、LCD/LED、TP、光电模组、仪器仪表、数码相机等
	单双面胶		用于器件之间的连接安装，主要起固定作用。	应用非常广泛，通讯设备、计算机、手机终端、汽车电子、家用电器等领域

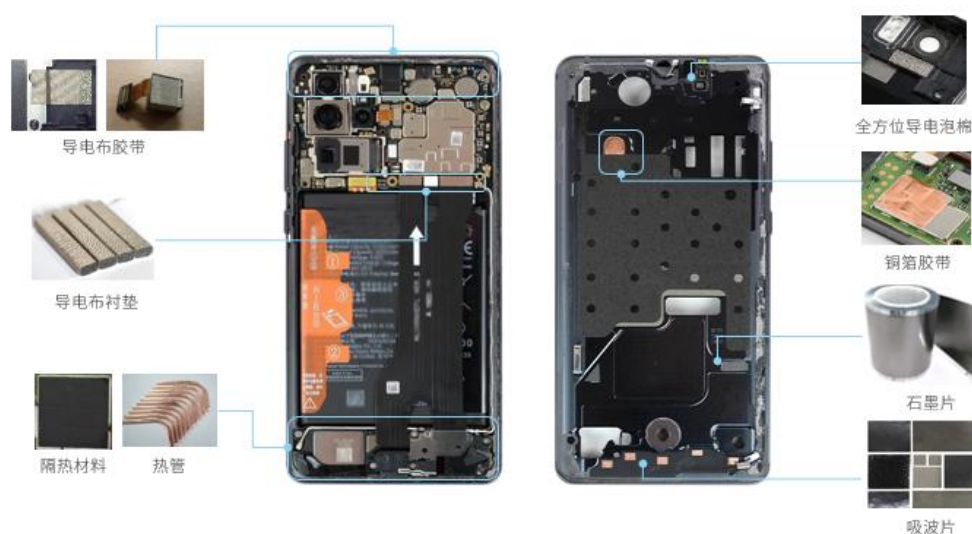
	绝缘片		用于隔离带电体，保护人体免受电击或防止低电压/电流带电元器件受高电压/电流元器件的影响。	电脑、手机、通讯机柜、电源等
--	-----	---	--	----------------

（三）公司所处行业的发展阶段及地位

公司属于电磁屏蔽材料及器件、导热材料及器件细分行业，主要从事电磁屏蔽材料及器件、导热材料及器件、基站天线及相关器件、防护功能器件等其它材料和器件的研发、设计、生产与销售，能够为客户提供电磁屏蔽、导热应用及相关通信业务的解决方案。产品主要运用在通信通讯设备、智能手机、汽车电子、电子计算机、数据中心、家用电器等领域。应用在手机、笔记本电脑、平板电脑、游戏机上的主要有导热材料和屏蔽件；在服务器上的应用主要有金属簧片、导电布衬垫、全方位导电泡棉、波导通风板、散热模组、导热硅胶材料；在通讯机柜上的应用主要有金属屏蔽盖、波导通风板、导电布衬垫、系统组件、导电橡胶、导电塑料等；在5G通讯领域的应用上，主要包括基站天线，壳体散热，天线基座，天线振子等；在新能源汽车领域，应用有导热产品、改性塑料、金属散热器。

智能手机：公司自成立以来为主流智能手机品牌提供电磁屏蔽、导热、无线充电、密封保护的整体方案和材料。屏蔽方案可选择材料包括金属屏蔽罩、金属箔片、导电布衬垫、吸波片、导电橡胶、导电塑料等；导热方案可选择材料包括TIM材料（导热绝缘片、导热垫片、导热凝胶、导热硅脂、导热双面胶带、导热灌封胶、相变化导热材料）、热管、VC均温板、导热塑料、石墨片等；公司拥有从材料（纳米晶带材）到加工制造无线充电模组供应能力；密封保护方案可提供包括单双面胶、保护膜以模切加工等材料和模切加工服务等。

随着智能手机性能和集成化提高，电磁干扰和发热问题愈加突出，渐成创新瓶颈，高性能、高稳定性的电磁屏蔽和散热材料的对产品性能有作用明显。5G手机作为重要终端应用工具，5G智能手机传输速率、频率、信号强度等显著提升，从核心芯片到射频器件、从机身材质到内部结构，零部件将迎来新的变革，对电磁屏蔽和导热提出更高要求，未来电磁屏蔽与导热产品有望进一步呈现多元化、工艺升级、单机用量提升等趋势，具备更广阔的成长空间。公司具有传统优势的EMI和热管理相关材料和器件，有望满足更大的市场需求。




飞荣达材料在智能手机上的应用机会

通信设备：“2019年是5G建设的元年，2020年是5G商用的元年。”全球范围内，陆续有国家开始5G商用化进程，随着各国商

用进程加速和5G进入大规模建设阶段，5G基站天线出货量增长，公司创新开发出的全新一代5G塑料天线振子，具有独特技术优势，目前塑料振子作为一种新型振子大多用在5G宏基站里面，以减轻天线重量和提高5G天线性能，预计将在5G宏基站的建设阶段得到较大范围应用。同时，公司通过收购广东博纬通信，完善公司的天线设计研发及测试能力，打通天线上下游产业链，博纬通信具备4G/5G基站天线的研发、设计和制造能力，进一步拓宽公司在通讯领域下游的布局，巩固提升了公司产品的行业应用渠道。通过收购润星泰，完善天线端产品配套，加强半固态压铸技术布局，完成新型基站散热整体解决方案整体布局。

公司一直服务于通信行业的主要设备的制造商群体。提供通信器件和材料，解决4G/5G通信传输，通信机柜等设备的电磁屏蔽、导热绝缘、密封保护等整体方案。公司可提供4G/5G多种可选择基站天线和方案，包括：模拟多波束天线、2*4模拟波束天线子阵、无源相控阵（波束赋形）天线、超宽频多频天线、多波束天线、场馆天线、蜂窝天线等；同时提供精密注塑、冲压钣金、表面处理加工等制造服务，提供一体化天线振子、天线罩等结构器件；以及金属簧片、导电塑料等。



飞荣达材料在通信领域的应用机会

电子计算机：根据IDC公布的数据显示，2019年，全球个人电脑出货量为2.67亿台，同比增长了2.7%，这也是自2011年以来，PC行业的首次出现年度增长。有市场数据分析指出，全球PC市场依然表现低迷，个人电脑被智能手机和平板电脑等其他智能设备替代的趋势越来越明显。在保证现有客户稳定产能供应的前提下，公司也在不断拓展新的行业应用，挖掘更多合作机会，积极参与主要品牌的产品迭代研发和其它行业客户机会拓展。

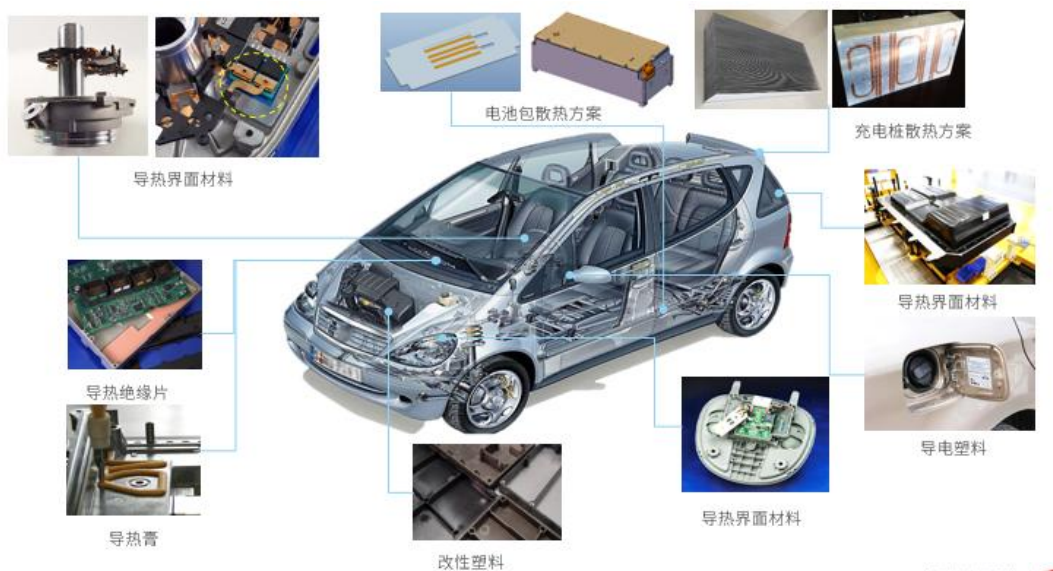
针对电子计算机、平板电脑、游戏机等电子产品，公司提供电磁屏蔽、导热、密封保护的整体方案和材料，包括散热模组、超薄VC均温板、热管等热管理类器件，均可根据客户实际需求进行产品开发和定制，并能满足客户要求的产品性能等方面的测试内容。



飞荣达材料在电子计算机、游戏机等电子产品上的应用机会

汽车电子：随着新能源汽车的兴起，以及车联网、无人驾驶概念兴起，同时电动化、智能化和网联化被认为是未来汽车行业乃至交通行业的三大发展趋势。在汽车电气化的过程中，或是储能装置，或是清洁能源通过化学能发电驱动的新能源汽车，电力驱动的过程中，电子元器件的热管理和热保护至关重要，公司的导热界面材料已部分获得市场应用机会，同时公司的风冷、液冷和相变材料和散热方案将有更多应用机会；在汽车智能化和网联化的过程中，正在朝着万物互联的方向快速发展，与更多的通讯设备和终端保持即时性通讯，越来越多的电子设备和通讯需求出现在汽车上，电磁屏蔽和热管理同样愈发重要。汽车电子电器设备所产生的电磁波将对周围的环境带来电磁污染，同时外界的无线电干扰也会给汽车上的高科技电子产品的正常工作带来不利干扰。国外对汽车的电磁兼容技术非常重视，目前已经形成了较为完善的汽车电磁兼容标准体系，公司力图在这些领域为国内电磁环境管理作出相应贡献，创造洁净无污染或低污染的电磁环境。

此外，公司的改性塑料和半固态压铸，可在汽车轻量化过程中，起到材料替代等作用。公司可提供EMI屏蔽材料和导热材料的综合应用解决方案，包括屏蔽罩、吸波材料、导电布衬垫等材料及器件，半固态压铸、精密注塑、改性塑料等汽车轻量化结构件，动力电池部分的导热界面材料应用，汽车电镀装饰件等。目前，公司已取得北汽、广汽等的供应商资质，对于电池厂商宁德时代也有供应如电池包的散热材料及汽车电子屏蔽件。虽然，2019年对于公司收入的贡献较小，未来通过深入的合作会给公司业绩有一定的贡献。



飞荣达材料在汽车电子领域的应用机会

医疗器械：医疗设备作为一种电磁敏感设备，容易受到电磁干扰，特别是那些抗干扰能力差（电磁兼容性差）的诊断仪器。同时普通居民的健康意识增加，家庭级智能医疗设备将会出现快速增长。智能医疗设备也将会出现“医疗产品”和“消费电子”双重属性。智能医疗产品的出货增加，将会促进物联网的发展。随着医疗设备朝小型化、精密化、智能化发展，以及高性能芯片和大功率元器件的使用，散热问题日益突出。飞荣达可提供全系列导热材料，在医疗设备的系统内部可采用导热绝缘片、导热垫片、导热胶带、导热凝胶、导热相变材料、石墨片等有效解决散热问题。在设备箱体和内部元器件的屏蔽方案中，可采用飞荣达导电橡胶条、导电泡棉、金属簧片、屏蔽罩、吸波片、波导通风板等屏蔽材料来解决系统所存在的电磁干扰问题。此外，在医疗器械的结构中，飞荣达也能提供精密注塑、冲压钣金等结构件。

智能家居和其它消费电子：随着万物互联等概念的兴起，传统家电、家具类产品有向智能化发展的趋势。根据公开数据显示，近年来物联网的增长主要依靠智能家居的增长，增速达到20%，2018年中国智能家居市场规模为4000亿元，约占中国整个物联网市场的31%。飞荣达新材料目前已应用于包括空调、电视等家电产品，帮助解决EMI电磁屏蔽、导热散热及其它结构材料的需求；同时，针对广泛存在电子产品的电磁干扰和热管理需求，公司材料还应用于无人机、智能穿戴、智能音响等其它消费类电子产品。

（四）报告期内主要业绩驱动因素及周期性特点

报告期内，公司主营业务保持相对稳定，无重大变化。

2019年度，公司业绩较去年同期相比有较大增长，其主要原因如下：

公司一直与现有客户保持着紧密合作，为客户提供相关领域的散热模块和电磁屏蔽模块的解决方案和产品。在维持现有客户及产品的同时，公司不断进行新业务领域的拓展，开发新客户，拓宽公司产品的应用范围，增加市场占有率，提升公司整体竞争力。公司目前在深圳、江苏、天津都有生产基地，在美国和欧洲都有办事处，主要是满足客户的全球交付和即时务响应需求。公司的主要客户有华为、爱立信、思科、诺基亚、中兴、三星、FACEBOOK以及GOOGLE，并且已取得多家新能源汽车厂商的认证资质。

从主要产品的收入构成情况来看，2019年度电磁屏蔽材料及器件占比34.98%，导热材料及器件占比20.42%，防护功能器件占比33.40%，基站天线及相关器件占比9.32%。

电磁屏蔽业务方面：受通讯及消费电子两方面拉动，公司电磁屏蔽产品的销售收入持续增长，公司凭借优良的产品技术、专业的服务优势及多年的行业深耕细作，作为行业优势企业得到越来越多客户认；导热业务方面：5G商用进程的加快，给导热散热行业带来新的机遇。公司通过收购昆山品岱，与公司导热材料业务形成协同效应，有效降低成本，形成从上游材料到下游模组的产业链布局。2019年下半年，公司开始向三星供石墨片等产品。

大数据、服务器等业务兴起，思科、微软、Facebook等客户采购的通讯部件增加，2019年公司在手机领域营业收入稳定增长，主要受益于公司核心客户手机出货量的提升。另外，由于贸易战的影响，部分国内通讯企业提升了对国内部件供应链的需求，开始逐步替换国外品牌。公司多种材料、器件广泛应用于以手机为代表的智能终端设备，且能为愈发精密和高集成度的电子设备提供散热管理和电磁屏蔽等的综合解决方案，并已得到市场和客户的认可。目前，国家也大力推进5G通信产业的发展，5G通讯基站、5G智能手机相关产品公司已开始逐步交货，天线振子于2019年已开始量产和批量供货。

本行业主要面向通讯设备、计算机、手机终端、汽车电子、家用电器等众多下游行业，全年销售基本保持稳定，受季节性影响较小。总体来看，公司所处行业不具有明显的周期性特点。

二、主要资产重大变化情况

1、主要资产重大变化情况

主要资产	重大变化说明
股权资产	本期末其他权益工具投资较年初下降 100.00%，主要是本期收购江苏中迪 36%股权构成合并，

	原持有江苏中迪 15% 股权从“其他权益工具投资”转入“长期股权投资”核算。
固定资产	本期末固定资产较年初增长 106.36%，主要是企业合并增加；为满足销售规模的增长，公司加大对产能的投入以及子公司在建工程转固所致。
无形资产	本期末无形资产较年初增长 70.95%，主要是企业合并增加所致。
在建工程	本期末在建工程较年初增长 136.50%，主要是子公司厂房在建工程增加所致。
货币资金	本期末货币资金较年初下降 36.11%，主要是支付收购股权投资款及客户销售回款增加所致。
交易性金融资产	本期末交易性金融资产较年初增长 100.00%，主要是公司购买的银行理财产品增加所致。
应收款项融资	本期末应收款项融资较年初增长 100.00%，主要是根据新金融工具会计准则由应收票据调至应收款项融资科目所致。
应收票据	本期末应收票据较期初下降 100.00%，主要是根据新金融工具会计准则调至应收款项融资科目所致。
应收账款	本期末应收账款较期初增长 115.07%，主要是收入增加及企业合并增加所致。
预付款项	本期末预付款项较年初增长 88.27%，主要是企业合并增加所致。
其他应收款	本期末其他应收款较年初增长 139.93%，主要是企业合并增加所致。
存货	本期末存货较年初增长 145.96%，主要是企业合并增加以及公司规模扩大备货增加所致。
其他流动资产	本期末其他流动资产较年初增长 676.21%，主要是企业合并增加及待抵扣进项重分类所致。
商誉	本期末商誉较年初增长 13,043.11%，主要是企业合并增加所致。
长期待摊费用	本期末长期待摊费用较年初增长 666.10%，主要是企业合并增加所致。
递延所得税资产	本期末递延所得税资产较年初增长 176.87%，主要是企业合并增加所致。
其他非流动资产	本期末其他非流动资产较年初增长 144.77%，主要是企业合并增加所致。

2、主要境外资产情况

适用 不适用

三、核心竞争力分析

1、研发与创新优势

公司自设立以来注重研发与创新，经多年研发生产积累，公司掌握了丰富的电磁屏蔽技术、导热散热技术以及5G基站天线振子相关技术，如电磁屏蔽器件动态压缩力测试技术，超薄金属簧片的模具设计、成型和热处理、导热石墨膜卷材生产技术、非金属偶极子局部金属沉积、塑料电镀微波天线、电镀铁基非晶态合金碳纤维及其复合材料生产技术、高性能导热材料及相变导热材料研发生产等核心工艺技术。公司密切追踪行业最新技术应用及市场、技术发展趋势，持续开展对新技术的研究，凭借技术创新和研发能力，成为电磁屏蔽材料及器件、导热材料及器件行业的优秀企业。公司属于国家级高新技术企业、深圳市高新技术企业，具备较强的研发优势。公司建设的研发实验室，具备EMC测试、环境可靠性测试、热性能分析、电性能分析、元素分析、金相显微分析等测试能力等。2019年9月，飞荣达研发实验室顺利通过CNAS国家实验室认可。

截至2019年12月31日，公司已获得专利共计370项，其中发明专利98项，实用新型专利267项，外观设计5项。

2019年度授权的部分重要专利：导电衬垫，用于电磁干扰屏蔽的导电衬垫，一种相变导热材料及其制备方法及用于制备相变导热材料的组合物，宽频带吸波片及其电子设备，一种用于电路板的复合屏蔽结构，振子及其制造方法，一体式天线振子及天线等，其中，后三种均为5G基站天线相关产品及技术专利，再加上原有的双激光对刻阻断选择电镀法，一种非金属天线，天线振子等，公司在5G基站天线方面已形成较强保护性的专利池。

2、产品线优势

公司具有业界比较齐全的产品线及相关技术，在电磁屏蔽材料及器件方面包含导电布衬垫、金属屏蔽器件、导电硅胶、导电塑料材料及器件、吸波片等满足电磁屏蔽需要的产品；在导热材料及器件方面包含导热硅胶、导热塑料材料及器件、导热石墨膜及石墨片等满足热管理需要的产品，产品种类非常广泛，能够满足不同客户的不同产品、不同使用环境场合及不同使用等级等方面的需求，为客户节约大量的采购资源及成本。公司通过多年的积累，拥有各产品相关的技术人才，在为客户提供不同产品的同时，能够为客户提供所需产品的原理分析，产品设计、制造及测试等方面的高度定制化解决方案服务，引导客户实现价值采购，增强客户粘性。

3、服务优势

公司充分利用在深圳、昆山、天津的三个制造服务基地，及在北京、上海、西安和武汉等经济发达地区设立的销售网点，为客户提供本地化的贴身服务，继续发挥较强的服务优势。报告期内，公司根据业务发展的需要，在原有美国圣何塞，芝加哥、印度班加罗尔等海外销售网点的基础上，新增美国西雅图和芬兰赫尔辛基销售网点，以更好的就近服务该区域的客户，提升反应速度和服务质量，致力于为客户提供有竞争力的电磁屏蔽及导热应用解决方案，为客户创造价值。“飞荣达科技园项目”第一期工程顺利建设进行中，预计于2020年逐步投入使用，未来将进一步提高公司生产、研发效率。

公司可以为客户提供电磁屏蔽和导热应用解决方案，公司销售人员在方案应用期间就使用效果和问题不断与客户进行沟通，将相关信息反馈给公司技术人员，以便对技术解决方案进行完善。为了更好地适应市场变化，公司将加强营销团队和技术应用部门的合作，成立项目组，提升行业统筹能力以及营销方案、思路的引导。加强研发部门、市场部门、采购部门的内部沟通与合作，使得研发人员深入了解客户的当前需求和最新动态；通过与上下游企业的业务人员和研发人员的接触互动，分析整个产业链的变动情况和发展趋势及时调整产品和技术的研发方向，占领市场先机。公司将深入研究客户应用，优化布局适销的产品线，完善电磁屏蔽及导热的整体解决方案，实施大客户策略，为客户提供“随需而动”的个性应用服务。

4、客户资源优势

凭借优良的产品技术、专业的服务优势及多年的行业深耕细作，FRD品牌得到越来越多客户认可，品牌形象及客户信赖程度不断提升，与众多国内外知名企业建立了紧密的合作关系，市场占有率稳步发展。经过长期的努力公司积累了一批成熟的客户群体，包括华为、爱立信、思科、诺基亚、中兴、三星、思科、联想、微软、富士康、FACEBOOK以及GOOGLE等等。

第四节经营情况讨论与分析

一、概述

2019年度公司经营计划有序开展，在董事会的领导和经营管理团队带领下，公司上下紧密围绕年度经营目标和任务有序推进各项工作，积极推进新项目建设，进一步延伸产业链布局。报告期内，公司实现营业总收入261,527.08万元，较上年同期增长97.27%；实现营业利润39,574.40万元，较上年同期增长106.56%；实现利润总额41,054.59万元，较上年同期增长116.83%；实现归属于上市公司股东的净利润35,075.64万元，较上年同期增长115.90%；公司基本每股收益为1.16元，较上年同期增长114.81%。

主要经营情况回顾如下：

1、市场拓展方面，取得新突破

凭借着可靠的产品、专业的服务，以及行业的深耕细作，公司品牌形象及商誉不断提升，得到老客户的普遍认可，助力新客户拓展取得突破，新获得了爱立信、宁德时代、三星、阳光电源等供应商资格。报告期内，公司主要客户包括华为、爱立信、思科、诺基亚、中兴、三星、FACEBOOK以及GOOGLE等等。

通过外延并购和子公司投资，持续强化通信基站/终端电子/新能源汽车的电磁屏蔽及散热导热布局，子公司品岱、博纬、润星泰大客户认证顺利推进，先后通过了行业巨头A公司及国际知名企业C公司的认证，并还在持续客户认证中。在产品认证方面也取得良好的效果，格优获得三星手机产品供货资质，并开始批量供货；公司自主研发用于5G手机的EMI材料已通过客户认证，并批量交货。5G基站一体化的天线振子已开始批量供货给核心通信设备公司；5G基站天线罩、吹胀板和散热壳体也已取得主要几家通信设备公司的供货资质，VC均热板已分别通过几家知名企业的产品认证，具备量产能力；风扇和散热模组已取得客户的供应资格，为后续发展奠定了基础。

新能源汽车相关业务推广进展顺利，取得光伏逆变器行业重要客户的供货资质，并开始小批量供货。

2、在研发技术方面取得了创新性成果，

公司持续加大对研发的重视和投入，积极进行优势领域的专利布局，年度研发项目按预定的计划顺利推进并取得了可喜的进展，产品技术平台及研发管理方案初步定稿。2019年，公司确定了31个研发项目并按照计划开展工作，产生并提交发明专利申请14项。其中：挤出导热帽套、9001EMI电磁屏蔽胶圈、硅胶复合型相变储能材料、现场成型软镍碳液体导电胶衬垫项目已完成研发，弧度倒挂类3D保护膜技术开发项目已进入量产。相变导热系列：相变储能材料按照计划时间开展。导电橡胶方面的研发：超软高隔离FIP镍碳液体导电硅胶已在内部测试中。

年度研发项目按预定的计划顺利推进并取得了可喜的进展，其中：高导热系数导热界面材料及相变储能材料已进入客户打样评价阶段，专利产品5G一体化冲压天线铝板顺利研发成功并获得客户认可；吹胀板散热器系列创新产品已经进入样品阶段；大磁业内最薄非晶纳米晶带材顺利研发成功并进入小批量验证阶段；博纬用于5G天线研发的远场测试实验室顺利建成并达到设计要求。成功研发4G+5G融合天线:兼容4G&5G的一低频四高频阵列与3.5GHz TDD智能天线一体的独立电调天线，且通过香港移动的认可。和客户A公司联合开发了混合劈裂天线:一低频两高频劈裂波束混合电调天线，且通过A公司认证，开始小批量供货。

集团化研发平台及管理方案初步成形，按“2+3+4+5”产品及技术架构开展统一规划，展开协同研发，聚焦公司未来发展战略。同时还参与了国家质量基础项目新一代（5G）移动终端无线接入及高频高速传输材料测试评价技术研究。

导电导热工程实验室公司导热实验室于2019年9月29日首次通过CNAS（ISO/IEC 17025）认可。实验室的检测资质及能力受中国合格评定国家认可委员会权威认可，并通过内审管评、监督质控等不断提升技术和管理能力。实验室主要为公司的产品开发、材料研发提供检测服务和技术支持，测试设备涉及物理、机械、电气、热学、电磁兼容、环境等各类检测项目200多项，可对电磁屏蔽和导热材料及相关产品的宏观结构、微观形貌、成分配方、性能表征等做出全面、科学、及时、准确的分析。公司实验室具有坚实的科研基础，有一支由材料、物理、化学、机械、电子信息等学科专才组成的技术团队，保障了检测工作的合规性。有符合GB、IEC、ISO、UL、ASTM等多项国家国际标准的检测能力，保证了检测结果的有效性及其可靠

性。

报告期内，公司获得了深圳科学技术奖（标准奖）。

3、内生外延积极布局产业链

目前，国家大力推进5G通信产业的发展，而公司拥有众多产品是应用在5G通讯基站、5G智能手机里的。公司一直高度重视研发和创新，依托于公司的技术积累及客户储备，对高导热能力新材料、高可靠性电磁屏蔽材料、5G 天线振子表面金属化关键工艺等新材料、新技术的研发进行持续投入，积极开发新产品，构建新的业绩增长点，实现内生增长。在内生的基础上，公司亦积极开展外延式的产业整合，通过收购博纬通信，完善公司的天线设计研发及测试能力，打通天线上下游产业链；收购润星泰，完善天线端产品配套，加强半固态压铸技术布局，完成新型基站散热整体解决方案整体布局；收购昆山品岱、江苏中迪，与公司导热材料业务形成协同效应，有效降低成本，形成从上游材料到下游模组的产业链布局，并购后的协同效应日益凸显。

公司通过内生研发和外延整合相结合的方式，围绕着5G通信所亟需的电磁信号传导、电磁屏蔽和散热解决方案进行布局，已完善基站天线器件、组件、成品的全行业产业链，并完善了导热、均热、散热、隔热的全面热解决方案，为今后在5G及新能源汽车领域快速发展筑牢了根基。

4、生产基地建设进展

公司为了进一步落实发展战略规划，实现国内的多点布局和产能提升，全方位覆盖及服务客户，在常州金坛建设的“飞荣达科技园项目”按计划建设，园区道路建设已完成、110KV配电房安装完成、智能化工程正在紧锣密鼓的开展中，项目环评、安评等合规手续及特殊设施建设加速推进中，预计2020年将根据建设情况逐步投入使用，为公司产业空间和未来扩张奠定了坚实基础。昆山二期厂房屋于2019年9月竣工验收并取得房产证。

5、非公开发行

公司经中国证券监督管理委员会《关于核准深圳市飞荣达科技股份有限公司非公开发行股票的批复》证监许可[2020]86号）核准。目前，公司已收到2019年度创业板非公开发行A股股票募集资金，募集总额人民币699,999,984.99元，扣除各项不含税发行费用合计人民币13,420,554.15元，募集资金净额为人民币686,579,430.84元，天职国际会计师事务所（特殊普通合伙）对本次发行进行了验资，并出具了《验资报告》（天职业字[2020]13750号）。

未来“5G通信器件产业化项目”实施后将主要生产5G天线罩、天线振子及用于交换机、路由器等通信设备的高性能结构件等产品，该等产品未来将主要满足5G商用过程中对相关基站天线及通信设备的建设需求。公司通过本次非公开发行募集资金进行项目建设，将持续推动公司技术创新、产业创新和提升经营能力，进一步增强公司的综合竞争实力，助力公司把握5G通信技术所带来的市场发展机遇，实现对5G通信产业的战略布局。目前募投项目正在顺利建设中，未来能够进一步完善和提升公司的产品结构，增强公司的盈利能力。

6、股权激励方面

公司实施的“2018年限制性股票激励计划”在2019年第一个限售期解除限售条件成就且顺利解除限售。从目前的实施效果来看，公司营业收入和净利润水平增长突出，且管理层和核心人员稳定，公司实施股权激励计划成功的增强了公司凝聚力，有效的使激励对象与企业结成利益共同体，从而实现企业的长期目标。公司希望通过股权激励，激励、稳定人才，并吸引更多优秀的人才加入公司。

7、管理方面，大力夯实基础

信息化方面：OA系统成功上线运行，PLM系统深化应用，HR系统持续完善，模具管理系统导入，CRM、MES持续推进中；

质量方面：在客户稽核、内审、外审、飞检、环保等方面严格按照体系要求规范化运作，BEST@Q提升了公司质量文化；

制造方面：新老产品互为补充，业务组合渐显成效，传统产品类别产值创历史新高，振子项目顺利投产，良率大幅提升；在现场管理、成本控制、人均效率等方面取得丰硕成果，组织融合初显成效，为可持续发展打下坚实基础；

此外，在全面预算、管理报表、班组建设、战略规划、精益生产、降本增效等方面也在有条不紊的推进当中并取得新的进展。

二、主营业务分析

1、概述

参见“经营情况讨论与分析”中的“一、概述”相关内容。

2、收入与成本

(1) 营业收入构成

营业收入整体情况

单位：元

	2019 年		2018 年		同比增减
	金额	占营业收入比重	金额	占营业收入比重	
营业收入合计	2,615,270,806.16	100%	1,325,762,766.91	100%	97.27%
分行业					
电子元器件制造业	2,573,666,024.72	98.41%	1,302,448,042.94	98.24%	97.60%
电子材料贸易	5,023,617.06	0.19%	1,296,616.19	0.10%	287.44%
其他业务收入	36,581,164.38	1.40%	22,018,107.78	1.66%	66.14%
分产品					
电磁屏蔽材料及器件	914,898,879.25	34.98%	607,756,122.47	45.84%	50.54%
基站天线及相关器件	243,834,338.45	9.32%	39,622,188.91	2.99%	515.40%
导热材料及器件	534,112,127.40	20.42%	178,525,729.35	13.47%	199.18%
防护功能器件	873,338,042.75	33.40%	476,544,002.21	35.94%	83.26%
电子材料贸易	5,023,617.06	0.19%	1,296,616.19	0.10%	287.44%
加工费用	7,482,636.87	0.29%		0.00%	100.00%
其他业务收入	36,581,164.38	1.40%	22,018,107.78	1.66%	66.14%
分地区					
国内销售	2,086,338,744.95	79.77%	1,067,834,676.95	80.55%	95.38%
国外销售	492,350,896.83	18.83%	235,909,982.18	17.79%	108.70%
其他业务收入	36,581,164.38	1.40%	22,018,107.78	1.66%	66.14%

(2) 占公司营业收入或营业利润 10%以上的行业、产品或地区情况

√ 适用 □ 不适用

单位：元

	营业收入	营业成本	毛利率	营业收入比上年同期增减	营业成本比上年同期增减	毛利率比上年同期增减
分行业						
电子元器件制造业	2,573,666,024.72	1,811,976,353.09	29.60%	97.60%	100.21%	-0.91%
分产品						
电磁屏蔽材料及器件	914,898,879.25	608,730,845.32	33.46%	50.54%	43.48%	3.27%
基站天线及相关器件	243,834,338.45	181,834,566.13	25.43%	515.40%	604.42%	-9.42%
导热材料及器件	534,112,127.40	404,390,474.27	24.29%	199.18%	202.60%	-0.85%
防护功能器件	873,338,042.75	609,482,865.44	30.21%	83.26%	89.68%	-2.36%
分地区						
国内销售	2,086,338,744.95	1,498,347,835.95	28.18%	95.38%	97.09%	-0.63%
国外销售	492,350,896.83	318,492,128.11	35.31%	108.70%	118.14%	-2.80%

公司主营业务数据统计口径在报告期发生调整的情况下，公司最近 1 年按报告期末口径调整后的主营业务数据

适用 不适用

(3) 公司实物销售收入是否大于劳务收入

是 否

行业分类	项目	单位	2019 年	2018 年	同比增减
电子元器件制造业	销售量	PCS	8,397,330,724	5,494,579,740	52.83%
	生产量	PCS	8,898,370,485	5,784,183,800	53.84%
	库存量	PCS	1,552,248,698	1,051,208,937	47.66%

相关数据同比发生变动 30% 以上的原因说明

适用 不适用

主要是销售规模扩大及企业合并增加所致。

(4) 公司已签订的重大销售合同截至本报告期的履行情况

适用 不适用

(5) 营业成本构成

行业分类

单位：元

行业分类	项目	2019 年		2018 年		同比增减
		金额	占营业成本比重	金额	占营业成本比重	
电子元器件制造业	直接材料	1,310,392,832.18	72.12%	624,339,821.38	68.89%	109.88%
电子元器件制造业	直接人工	197,846,590.60	10.89%	123,135,798.67	13.59%	60.67%
电子元器件制造业	制造费用	237,665,121.13	13.08%	132,954,225.00	14.67%	78.76%
电子元器件制造业	委托加工费	68,617,600.10	3.78%	21,814,942.63	2.41%	214.54%
电子元器件制造业	进项税转出	2,317,820.05	0.13%	3,995,902.51	0.44%	-42.00%

说明

(6) 报告期内合并范围是否发生变动

是 否

①2019年3月，公司子公司飞荣达科技（江苏）有限公司投资设立控股子公司江苏大磁纳米材料有限公司，公司持股比例60.00%，本报告期纳入合并报表范围。

②2019年4月，公司收购广东博纬通信科技有限公司，公司持股比例51.00%，本报告期纳入合并报表范围。③2019年6月，公司收购昆山品岱电子有限公司，公司持股比例55.00%，本报告期纳入合并报表范围。

④2019年6月，公司控股子公司昆山品岱电子有限公司投资设立全资子公司深圳市品岱电子有限公司，昆山品岱电子有限公司持股比例100.00%，本报告期纳入合并报表范围。

⑤2019年7月，公司收购珠海市润星泰电器有限公司，公司持股比例51.00%，本报告期纳入合并报表范围。⑥2019年7月，公司子公司飞荣达科技（江苏）有限公司投资设立控股子公司常州讯磁科技有限公司，公司持股比例70.00%，本报告期纳入合并报表范围。

⑦2019年8月，公司控股子公司昆山品岱电子有限公司投资设立全资子公司苏州品岱电子科技有限公司，昆山品岱电子有限公司持股比例100.00%，本报告期纳入合并报表范围。

⑧2019年10月，公司收购江苏中迪新材料技术有限公司（公司原名称为“昆山市中迪新材料技术有限公司”），公司持股比例51.00%，本报告期纳入合并报表范围。

⑨2019年11月，公司子公司飞荣达科技（江苏）有限公司投资设立全资子公司常州市飞荣达电子材料有限公司，公司持股比例100.00%，本报告期纳入合并报表范围。

(7) 公司报告期内业务、产品或服务发生重大变化或调整有关情况

适用 不适用

(8) 主要销售客户和主要供应商情况

公司主要销售客户情况

前五名客户合计销售金额（元）	1,375,402,748.92
前五名客户合计销售金额占年度销售总额比例	52.59%
前五名客户销售额中关联方销售额占年度销售总额比例	0.00%

公司前 5 大客户资料

序号	客户名称	销售额（元）	占年度销售总额比例
1	客户一	711,932,552.38	27.22%
2	客户二	259,156,599.40	9.91%
3	客户三	172,600,937.99	6.60%
4	客户四	122,593,913.67	4.69%
5	客户五	109,118,745.48	4.17%
合计	--	1,375,402,748.92	52.59%

主要客户其他情况说明

适用 不适用

公司主要供应商情况

前五名供应商合计采购金额（元）	266,219,243.28
前五名供应商合计采购金额占年度采购总额比例	16.42%
前五名供应商采购额中关联方采购额占年度采购总额比例	0.00%

公司前 5 名供应商资料

序号	供应商名称	采购额（元）	占年度采购总额比例
1	供应商一	100,893,193.73	6.23%
2	供应商二	47,544,065.25	2.93%
3	供应商三	43,658,141.42	2.69%
4	供应商四	38,420,077.26	2.37%
5	供应商五	35,703,765.62	2.20%
合计	--	266,219,243.28	16.42%

主要供应商其他情况说明

适用 不适用

3、费用

单位：元

	2019 年	2018 年	同比增减	重大变动说明
销售费用	80,063,940.51	48,427,515.67	65.33%	2019 年较上年同期增长 65.33%，主要是销售规模扩大及企业合并增加所致。
管理费用	169,438,169.27	103,584,363.23	63.58%	2019 年较上年同期增长 63.58%，主要是企业合并增加及销售规模扩大所致。
财务费用	4,873,144.85	-8,768,727.70	-155.57%	2019 年较上年同期增长 155.57%，主要是贷款利息支出增加所致。
研发费用	128,244,961.12	68,219,291.08	87.99%	2019 年较上年同期增长 87.99%，主要是研发投入增加所致。

4、研发投入

√ 适用 □ 不适用

公司作为高新技术企业，为取得技术领先的市场地位，公司持续进行大力的研发投入，并取得了一定的研发成果。本年度公司新增研发项目分别为：5G项目密封型屏蔽罩 Q项目研发、FOF导电泡棉卷料开发 铜箔表面处理改性、中间夹PI膜相变导热复合材料、高导热硅脂、高导热（大于6W）点胶产品的开发、碳纤维定向导热垫片、3.5W/mk导热绝缘片、加玻璃微珠双组份导热凝胶、精密注塑项目产品等。

近三年公司研发投入金额及占营业收入的比例

	2019 年	2018 年	2017 年
研发人员数量（人）	835	495	461
研发人员数量占比	14.98%	15.23%	17.08%
研发投入金额（元）	128,244,961.12	68,219,291.08	51,542,624.39
研发投入占营业收入比例	4.90%	5.15%	4.97%
研发支出资本化的金额（元）	0.00	0.00	0.00
资本化研发支出占研发投入的比例	0.00%	0.00%	0.00%
资本化研发支出占当期净利润的比重	0.00%	0.00%	0.00%

研发投入总额占营业收入的比重较上年发生显著变化的原因

□ 适用 √ 不适用

研发投入资本化率大幅变动的原因及其合理性说明

□ 适用 √ 不适用

5、现金流

单位：元

项目	2019 年	2018 年	同比增减
经营活动现金流入小计	2,448,690,953.99	1,179,459,110.24	107.61%
经营活动现金流出小计	2,131,895,293.23	1,118,497,342.69	90.60%
经营活动产生的现金流量净额	316,795,660.76	60,961,767.55	419.66%
投资活动现金流入小计	152,503,920.37	37,347.09	408,242.18%
投资活动现金流出小计	945,714,816.44	264,333,648.48	257.77%
投资活动产生的现金流量净额	-793,210,896.07	-264,296,301.39	200.12%
筹资活动现金流入小计	462,822,203.30	53,288,590.00	768.52%
筹资活动现金流出小计	153,412,163.52	19,798,138.25	674.88%
筹资活动产生的现金流量净额	309,410,039.78	33,490,451.75	823.88%
现金及现金等价物净增加额	-168,183,072.17	-170,892,336.50	-1.59%

相关数据同比发生重大变动的主要影响因素说明

√ 适用 □ 不适用

1、报告期内，经营活动产生的现金流量净额比上年同期增长419.66%，主要是客户销售回款增加及全资子公司飞荣达科技

(江苏)有限公司收到政府补贴所致;

2、报告期内,投资活动产生的现金流量净额比上年同期下降200.12%,主要是收购公司股权投资款增加及固定资产等长期资产类投资增加所致;

3、报告期内,筹资活动产生的现金流量净额比上年同期增长823.88%,主要是公司融资借款业务增加所致。

报告期内公司经营活动产生的现金净流量与本年度净利润存在重大差异的原因说明

适用 不适用

三、非主营业务情况

适用 不适用

单位:元

	金额	占利润总额比例	形成原因说明	是否具有可持续性
投资收益	483,620.92	0.12%	委托理财收益	否
公允价值变动损益		0.00%		
资产减值	-31,177,846.29	-7.59%	本期计提存货跌价准备	是
营业外收入	16,299,946.22	3.97%	高发工业区拆迁补偿金	否
营业外支出	1,498,001.09	0.36%	处置固定资产损失	否
资产处置收益	-213,904.88	-0.05%	处置固定资产收益	否
其他收益	74,367,113.96	18.11%	政府补助	否
信用减值损失	-26,199,754.63	-6.38%	本期计提坏账准备	是

四、资产及负债状况

1、资产构成重大变动情况

公司 2019 年起首次执行新金融工具准则、新收入准则或新租赁准则且调整执行当年年初财务报表相关项目

适用 不适用

单位:元

	2019 年末		2019 年初		比重增减	重大变动说明
	金额	占总资产比例	金额	占总资产比例		
货币资金	273,893,977.04	7.52%	428,666,567.99	22.88%	-15.36%	主要是支付收购股权投资款及客户销售回款增加所致。
应收账款	1,165,951,665.48	32.00%	542,131,356.84	28.94%	3.06%	主要是收入增加及企业合并增加所致。
存货	492,318,016.13	13.51%	200,159,343.96	10.68%	2.83%	主要是企业合并增加以及公司规模扩大备货增加所致。
投资性房地产		0.00%		0.00%	0.00%	
长期股权投资		0.00%		0.00%	0.00%	

固定资产	590,155,351.77	16.19%	285,984,947.63	15.27%	0.92%	主要是企业合并增加；为满足销售规模的增加，公司加大对产能的投入以及子公司在建工程转固所致。
在建工程	234,694,500.88	6.44%	99,238,263.43	5.30%	1.14%	主要是子公司厂房在建工程增加所致。
短期借款	380,526,029.09	10.44%		0.00%	10.44%	主要是扩大经营规模，公司融资借款业务增加所致。
长期借款		0.00%		0.00%	0.00%	

2、以公允价值计量的资产和负债

适用 不适用

3、截至报告期末的资产权利受限情况

项目	期末账面价值	受限原因
货币资金	37,282,733.80	银行承兑汇票保证金、保函保证金、借款保证金、贷款专用账户结息
固定资产	120,795,841.23	抵押担保相应的固定资产、售后回租相应的固定资产、融资租赁相应的固定资产
无形资产	50,388,156.82	抵押担保相应的无形资产
应收款项融资	73,783,185.73	期末已背书或已贴现未终止确认的商业汇票；开立银行承兑汇票质押的商业汇票
其他非流动资产	5,619,870.26	受限情况详见“31、其他非流动资产”
合计	287,869,787.84	

五、投资状况分析

1、总体情况

适用 不适用

报告期投资额（元）	上年同期投资额（元）	变动幅度
587,447,609.86	134,535,297.70	336.65%

2、报告期内获取的重大的股权投资情况

适用 不适用

单位：元

被投资公司名称	主要业务	投资方式	投资金额	持股比例	资金来源	合作方	投资期限	产品类型	预计收益	本期投资盈亏	是否涉诉	披露日期(如有)	披露索引(如有)
广东博纬通信科技有限公司	基站天线的研发、生产与销售	收购	133,000,000.00	51.00%	自有资金	吴壁群、广州博群投资管理中心(有限合伙)、吴华建、蔡亮、苏振华、刘玉、章致光	长期	基站天线	0.00	0.00	否	2019年01月02日	www.cninfo.com.cn
昆山品岱电子有限公司	散热组件制造的生产与销售	收购	71,500,000.00	55.00%	自有资金	徐海、张志伟、江苏比高投资集团有限公司、上海凯厚企业管理合伙企业(有限合伙)、昆山升美企业管理有限公司	长期	散热组件	0.00	0.00	否	2019年02月27日	www.cninfo.com.cn
珠海市润星泰电器有限公司	压铸器件产品的生产与销售	收购	170,000,000.00	51.00%	自有资金	任怀德、张莹、李晓武	长期	压铸器件	0.00	0.00	否	2019年04月29日	www.cninfo.com.cn
江苏中迪新材料技术有限公司	导热界面器件的生产与销售	收购	28,800,000.00	36.00%	自有资金	刘伟德、杨幸生、昆山必赛美导热科技有限公司	长期	导热界面器件	0.00	0.00	否	2019年09月09日	www.cninfo.com.cn
江苏格优碳素新材料有限公司	石墨产品的生产与销售	收购	13,460,000.00	10.00%	自有资金	赖优萍、陈伟豪	长期	石墨产品	0.00	0.00	否	2019年09月20日	www.cninfo.com.cn
合计	--	--	416,760,000.00	--	--	--	--	--	0.00	0.00	--	--	--

3、报告期内正在进行的重大的非股权投资情况

√ 适用 □ 不适用

单位：元

项目名称	投资方式	是否为固定资产投资	投资项目涉及行业	本报告期投入金额	截至报告期末累计实际投入金额	资金来源	项目进度	预计收益	截止报告期末累计实现的收益	未达到计划进度和预计收益的原因	披露日期(如有)	披露索引(如有)
昆山飞荣达2#厂房	自建	是	电子元器件制造业	17,651,571.51	34,703,937.97	自筹	100.00%	0.00		未投产		
江苏飞荣达高导材料科技园一期	自建	是	电子元器件制造业	152,748,466.07	234,934,363.04	自有资金+筹资	45.03%			建设中		
江苏飞荣达高导材料科技园二期	自建	是	电子元器件制造业	287,572.28	287,572.28	自筹				建设中		

合计	--	--	--	170,687,609.86	269,925,873.29	--	--	0.00	0.00	--	--	--
----	----	----	----	----------------	----------------	----	----	------	------	----	----	----

4、以公允价值计量的金融资产

适用 不适用

5、募集资金使用情况

适用 不适用

(1) 募集资金总体使用情况

适用 不适用

单位：万元

募集年份	募集方式	募集资金总额	本期已使用募集资金总额	已累计使用募集资金总额	报告期内变更用途的募集资金总额	累计变更用途的募集资金总额	累计变更用途的募集资金总额比例	尚未使用募集资金总额	尚未使用募集资金用途及去向	闲置两年以上募集资金金额
2017年	公开发行	31,621.38	1,770.01	31,703.41	0	0	0.00%	0	不适用	0
合计	--	31,621.38	1,770.01	31,703.41	0	0	0.00%	0	--	0

募集资金总体使用情况说明

1、根据 2016 年 12 月 28 日中国证券监督管理委员会证监许可[2016]3210 号文的核准，公司首次公开发行 2,500 万股人民币普通股股票，发行价格每股人民币 14.82 元，募集资金总额为 37,050.00 万元，扣除发行费用 5,428.62 万元，实际募集资金净额为 31,621.38 万元。上述募集资金已于 2017 年 1 月 23 日收到，业经天职国际会计师事务所（特殊普通合伙）审验，并出具天职业字[2017]1353 号验资报告。2、截至 2019 年 12 月 31 日，公司首发募集资金已经累计使用 31,703.41 万元，截止期末账户余额为 0.00 万元（其中包括利息收入 82.03 万元）。3、公司补充流动资金项目已实施完毕，为方便募集资金账户的管理，将该募集资金投资项目所对应的中国银行股份有限公司深圳蛇口支行募集资金专项账户（账号：743268451694）予以注销，具体详见公司于 2017 年 9 月 25 日在巨潮资讯网披露的《关于注销部分募集资金专用账户的公告》（2017-054）。4、公司电磁屏蔽及导热绝缘器件扩产项目与电磁屏蔽及导热绝缘器件研发项目募集资金已使用完毕，为了便于募集资金账户的管理，已将该募集资金投资项目所对应的平安银行股份有限公司深圳深大支行募集资金专项账户（账号：15000061446182）及中国民生银行股份有限公司深圳宝安支行募集资金专项账户（账号：607881689）予以注销，具体详见公司于 2019 年 10 月 26 日在巨潮资讯网披露的《关于注销部分募集资金专用账户的公告》（2019-101）。

(2) 募集资金承诺项目情况

适用 不适用

单位：万元

承诺投资项目和超募资金投向	是否已变更项目(含部分变更)	募集资金承诺投资总额	调整后投资总额(1)	本报告期投入金额	截至期末累计投入金额(2)	截至期末投资进度(3)=(2)/(1)	项目达到预定可使用状态日期	本报告期实现的效益	截止报告期末累计实现的效益	是否达到预计效益	项目可行性是否发生重大变化

承诺投资项目											
1.电磁屏蔽及导热绝缘器件扩产项目	否	20,934.65	20,934.65	1,221.53	20,999.92	100.31%	2018年09月30日	7,581.42	8,977.36	是	否
2.电磁屏蔽及导热绝缘器件研发项目	否	4,286.73	4,286.73	548.48	4,301.89	100.35%	2018年09月30日			不适用	否
3.永久补充流动资金	否	6,400	6,400	0	6,401.6	100.03%				不适用	否
承诺投资项目小计	--	31,621.38	31,621.38	1,770.01	31,703.41	--	--	7,581.42	8,977.36	--	--
超募资金投向											
不适用	否										
合计	--	31,621.38	31,621.38	1,770.01	31,703.41	--	--	7,581.42	8,977.36	--	--
未达到计划进度或预计收益的情况和原因（分具体项目）	不适用										
项目可行性发生重大变化的情况说明	报告期内，未发生重大变化										
超募资金的金额、用途及使用进展情况	不适用										
募集资金投资项目实施地点变更情况	不适用										
募集资金投资项目实施方式调整情况	不适用										
募集资金投资项目先期投入及置换情况	适用 募集资金投资项目先期投入及置换情况 2017年4月19日，公司第三届董事会第十次会议审议通过了《关于使用募集资金置换预先投入募投项目自筹资金的议案》，同意公司将募集资金中7,003.91万元置换截至2017年3月31日公司预先已投入募集资金投资项目的自筹资金。上述投入及置换情况业经天职国际会计师事务所（特殊普通合伙）审核，并出具天职业字[2017]9746号《以自筹资金预先投入募集资金投资项目的鉴证报告》，独立董事及保荐机构发表										

	明确同意意见。公司于 2017 年 5 月将置换资金转出。
用闲置募集资金暂时补充流动资金情况	不适用
项目实施出现募集资金结余的金额及原因	不适用
尚未使用的募集资金用途及去向	不适用
募集资金使用及披露中存在的问题或其他情况	无

(3) 募集资金变更项目情况

适用 不适用

公司报告期不存在募集资金变更项目情况。

六、重大资产和股权出售

1、出售重大资产情况

适用 不适用

公司报告期末未出售重大资产。

2、出售重大股权情况

适用 不适用

七、主要控股参股公司分析

适用 不适用

主要子公司及对公司净利润影响达 10% 以上的参股公司情况

单位：元

公司名称	公司类型	主要业务	注册资本	总资产	净资产	营业收入	营业利润	净利润
昆山市飞荣达电子材料有限公司	子公司	电子材料制造	16,000,000.00	315,174,720.25	237,399,545.97	271,121,016.55	84,081,945.93	72,572,219.67

飞荣达科技（江苏）有限公司	子公司	电子材料制造	100,000,000.00	501,561,997.81	150,325,517.49	25,113,985.99	52,786,265.01	38,782,655.44
---------------	-----	--------	----------------	----------------	----------------	---------------	---------------	---------------

报告期内取得和处置子公司的情况

√ 适用 □ 不适用

公司名称	报告期内取得和处置子公司方式	对整体生产经营和业绩的影响
广东博纬通信科技有限公司	投资收购控股子公司	公司投资收购广东博纬通信科技有限公司 51.00% 股权，自 2019 年 4 月将其纳入合并范围。通过本次收购，有利于公司借助博纬通信在天线的研发、技术优势，拓展公司在通信天线领域的业务，进一步完善了公司产业链，有利于提升公司市场竞争力。
昆山品岱电子有限公司	投资收购控股子公司	公司投资收购昆山品岱电子有限公司 55.00% 股权，自 2019 年 6 月将其纳入合并范围。本次收购进一步完善飞荣达导热系列产品的类别，有利于双方在导热材料领域形成协同效应，形成从上游材料到下游模组的产业链布局。
江苏大磁纳米材料有限公司	投资新设控股孙公司	公司全资子公司飞荣达（江苏）有限公司投资设立江苏大磁纳米材料有限公司持有其 60% 股权，自 2019 年 3 月将其纳入合并范围。
珠海市润星泰电器有限公司	投资收购控股子公司	公司投资收购珠海市润星泰电器有限公司 51.00% 股权，自 2019 年 7 月纳入合并报表范围。通过本次收购，公司增加半固态产品和压铸轻合金产品等业务范围，以增加公司的持续发展能力和盈利能力，实现公司与润星泰在战略协同、业务整合、优质资源和技术的引进、产品提升等多方面的深入合作，从而进一步增强公司的综合实力。
江苏中迪新材料技术有限公司	投资收购控股子公司	公司投资收购江苏中迪新材料技术有限公司（公司原名称为“昆山市中迪新材料技术有限公司”）36.00% 股权，本次收购前公司持有江苏中迪 15% 股权，公司 2019 年 10 月将其纳入合并报表范围。本次进一步收购江苏中迪公司是根据整体经营发展的需要以整合资源实现整体价值最大化的目的，本次收购完成后，将进一步完善和补充飞荣达导热系列产品的产业链，进一步加强对子公司的控制力，提高经营决策效率。
深圳市品岱电子有限公司	投资新设控股孙公司	昆山品岱电子有限公司投资设立的全资子公司，昆山品岱电子有限公司持有其 100.00% 股权，2019 年 6 月纳入合并报表范围。
常州讯磁科技有限公司	投资新设控股孙公司	飞荣达科技（江苏）有限公司投资常州讯磁科技有限公司持有其 70.00%，2019 年 7 月纳入合并报表范围。
苏州品岱电子科技有限公司	投资新设控股孙公司	昆山品岱电子有限公司投资设立苏州品岱电子科技有限公司，昆山品岱电子有限公司持有其 100.00% 股权，2019 年 8 月纳入合并报表范围。
常州市飞荣达电子材料有限公司	投资新设控股孙公司	飞荣达科技（江苏）有限公司投资设立全资子公司常州市飞荣达电子材料有限公司，持有其 100.00 股权%，2019 年 11 月纳入合并报表范围。

主要控股参股公司情况说明

八、公司控制的结构化主体情况

□ 适用 √ 不适用

九、公司未来发展的展望

2019年被称为5G商用元年。根据工信部2019年全国工业和信息化工作会议指出，网络强国进程扎实推进，其中5G研发和产业化进程加快。同时，持续升级和扩大信息消费，支持可穿戴设备、消费级无人机、智能服务机器人、虚拟现实等产品创新，推动消费类电子产品智能化升级，引导各地建设一批新型信息消费示范城市。实施超高清视频、车联网（智能网联汽车）等产业发展行动计划。6月6日，工信部向中国电信、中国移动、中国联通、中国广电发放5G商用牌照。10月31日，三大电信运营商共同宣布5G商用服务启动，发布相应的5G套餐。并且，随着2020年更加密集的5G建设和5G手机集中上市的强刺激，并且高速运算、结构紧凑的智能手机，散热管理和电磁屏蔽越来越成为影响手机最终使用性能的必要因素，随着高性能4G手机的推出和5G手机的陆续上市，手机运算能力大幅度提升，部分核心器件的发热量成倍增加，配备VC均热板、热管、石墨片的整体热管理方案，正在成为标准方案。公司拥有成熟的技术及产品优势。

随着5G大规模部署的到来，我国通信行业即将迎来新的产业发展机会和行业整合机遇，预计基站通讯行业将从运营商直接招标采购天线，转变为运营商向通信设备厂商直接采购。目前公司有直接供应给华为、诺基亚、爱立信天线所需器件。公司围绕着5G通信所亟需的电磁信号传导、电磁屏蔽和散热解决方案进行布局，未来将直接受益于5G通信产业的发展。此外，公司产品已经应用到新能源汽车领域，与传统汽车动力部件不同，两者热管理系统也存在差异，致使新能源汽车对动力散热有了新的需求，公司的风冷、液冷和相变材料和散热方案应用前景广阔。新能源汽车虽尚处于起步阶段，但是交通工具能源结构的变革势在必行。同时，在汽车轻量化过程中的塑料代替金属的材料和模组的应用，车联网和智慧汽车的汽车电子相关的电磁屏蔽解决方案和材料等，都是公司在新能源汽车领域的发力空间。

随着公司产品竞争力不断提高，客户对本公司的认同程度也不断提高；5G基站、5G手机、数据中心、云计算、新能源汽车等产业及技术将给公司所在的电磁屏蔽和导热散热行业带来新的机遇。公司将抓住这难得的历史机遇，进一步提升公司整体实力，增强竞争优势，为客户创造更高的价值，为股东带来的更好的回报，为实现企业的永续经营夯实基础；LED/太阳能产业的兴起，对热管理材料需求是一个新的增长点，同时，公司也在积极拓宽客户覆盖面，拓宽产品应用宽度，探讨公司产品在智能家居、电子电力等行业的电磁屏蔽和热管理行业的解决方案。

2020年公司总体工作思路：搭平台 建流程 创新突破 持续改善。

1. 在公司治理方面，搭平台、建流程

以“服务+共享”为核心，以公司整体效率提升和利益最大化为导向，建立和完善战略管理、组织绩效管控、运营协同等制度体系。统筹规划、分步实施，逐步帮助子公司建立和完善公司管理制度体系，逐步形成集团的战略管理、组织绩效、运营协同制度体系。开展流程梳理和优化工作，继续推进信息化项目实施和建设，建立健全流程信息化管理及运维机制，实现“管理制度化、制度流程化、流程表单化、表单信息化”，以提升公司运营效率。

二、在技术研发方面，加大投入力度

开展常州联合实验室规划，同时新增实验测试能力。以科技创新带动产品创新和升级换代，密切追踪最新技术和技术发展趋势，持续开展对新技术的可行性研究，加大材料研发队伍建设，组建通讯、新能源、消费电子散热解决方案团队；以技术规划为牵引，以产品技术平台为基础，以项目化运作为载体，以ITAF16949为模型，优化现有研发流程，实现PLM+OA的研发项目管理模式。

在开展自主研究的基础上，积极寻求与高等院校、研究机构、专业团队的合作，形成内外结合的研发能力布局。

三、在市场拓展方面，继续深挖潜力

发挥团队及产品线优势，提供一站式服务和差异化经营，加大公司品牌的市场推广力度，加强团队建设与内部经验共享，提升产品技术支持和售后服务；开拓优质新客户，寻求新的业务增长点，努力实现营业收入和利润额再创新高。整合市场资源，继续挖掘新产品和新业务机会，如无线充电、热管/VC、吹胀板、导热、压铸、钣金、注塑、模切等；积极扩大新能源行业战果，不断扩展医疗行业和智能终端领域客户。

公司秉承“客户至上、以人为本、创新进取、服务社会”的价值观，优先满足客户需求，秉持“成就客户就是成就飞荣达”的行为准则，与客户共成长，最终实现双赢。注重产品质量，加大市场开拓力度，不断提升品牌形象。为提升创新能力，保持国内行业领先地位，持续加大研发投入，密切追踪最新技术应用及市场、技术发展趋势，持续开展对新材料新技术的可行性研究；进一步增强研发队伍实力和提升整体创新水平，完善产品研发管理机制及相关人员激励机制，朝创新型企业迈进；规范研发管理，缩短新产品开发周期，使公司在激烈的市场竞争中具备技术和产品储备优势。

未来，公司将继续强化竞争力优势，增强公司的核心竞争力，聚焦电磁屏蔽和导热方案领域，同时继续拓宽相关领域产品线、上下游应用领域和范围，制定更加明确、清晰的发展规划，力争实现公司高速、稳定、可发持续的发展。

上述2020年经营计划不构成公司对投资者的业绩承诺。

十、接待调研、沟通、采访等活动登记表

1、报告期内接待调研、沟通、采访等活动登记表

√ 适用 □ 不适用

接待时间	接待方式	接待对象类型	调研的基本情况索引
2019年03月12日	实地调研	机构	详见公司2019年3月13日披露于巨潮资讯网“投资者关系信息”栏目的《飞荣达：2019年3月12日投资者关系活动记录表》
2019年08月30日	实地调研	机构	详见公司2019年9月3日披露于巨潮资讯网“投资者关系信息”栏目的《飞荣达：2019年8月30日-9月3日投资者关系活动记录表》
2019年09月03日	实地调研	机构	详见公司2019年9月3日披露于巨潮资讯网“投资者关系信息”栏目的《飞荣达：2019年8月30日-9月3日投资者关系活动记录表》
2019年11月05日	实地调研	机构	详见公司2019年11月7日披露于巨潮资讯网“投资者关系信息”栏目的《飞荣达：2019年11月5-11月6日投资者关系活动记录表》
2019年11月06日	实地调研	机构	详见公司2019年11月7日披露于巨潮资讯网“投资者关系信息”栏目的《飞荣达：2019年11月5-11月6日投资者关系活动记录表》

第五节重要事项

一、公司普通股利润分配及资本公积金转增股本情况

报告期内普通股利润分配政策，特别是现金分红政策的制定、执行或调整情况

适用 不适用

公司于2019年3月19日召开2018年度股东大会审议通过了《关于2018年度利润分配预案》，同意公司以2018年12月31日的总股本204,196,000股，扣除将回购注销因激励对象离职而不符合解除限售条件的限制性股票后的公司总股本204,178,000股为基数，向全体股东每10股派发现金红利1.00元（含税），同时以资本公积金转增股本，每10股转增5股。

上述利润分配及资本公积金转增股本预案已于2019年4月26日实施完毕。

现金分红政策的专项说明	
是否符合公司章程的规定或股东大会决议的要求：	是
分红标准和比例是否明确和清晰：	是
相关的决策程序和机制是否完备：	是
独立董事是否履职尽责并发挥了应有的作用：	是
中小股东是否有充分表达意见和诉求的机会，其合法权益是否得到了充分保护：	是
现金分红政策进行调整或变更的，条件及程序是否合规、透明：	是

公司报告期利润分配预案及资本公积金转增股本预案与公司章程和分红管理办法等的相关规定一致

是 否 不适用

公司报告期利润分配预案及资本公积金转增股本预案符合公司章程等的相关规定。

本年度利润分配及资本公积金转增股本情况

每 10 股送红股数（股）	0
每 10 股派息数（元）（含税）	1
每 10 股转增数（股）	6
分配预案的股本基数（股）	306,241,650
现金分红金额（元）（含税）	30,624,165.00
以其他方式（如回购股份）现金分红金额（元）	0.00
现金分红总额（含其他方式）（元）	30,624,165.00
可分配利润（元）	668,055,309.47
现金分红总额（含其他方式）占利润分配总额的比例	100.00%
本次现金分红情况	
公司发展阶段不易区分但有重大资金支出安排的，进行利润分配时，现金分红在本次利润分配中所占比例最低应达到 20%	

利润分配或资本公积金转增预案的详细情况说明

公司董事会拟定 2019 年度利润分配预案为：公司拟以现有总股本 306,241,650 股为基数，向全体股东每 10 股派发现金红利 1 元（含税），同时以资本公积金转增股本，每 10 股转增 6 股。剩余未分配利润结转以后年度。

分配方案公布后至实施前，公司总股本由于股份回购、再融资新增股份上市等原因而发生变化的，分配比例应当按照“分派总额不变”的原则相应调整。

公司近 3 年（包括本报告期）的普通股股利分配方案（预案）、资本公积金转增股本方案（预案）情况

1、2017年度：2018年5月15日，经公司2017年年度股东大会审议批准，公司2017年权益分派方案为：鉴于公司在利润分配方案实施前可能存在总股本因限制性股票激励计划发生变动，公司拟以利润分配实施公告的股权登记日的总股本为基数（股权登记日公司总股本为101,801,000股），向全体股东每10股转增10股派1.00元。

2、2018年：2019年3月19日，经公司2018年年度股东大会审议批准，公司2018年权益分派方案为：公司拟以现有总股本20,419.60万股，扣除将回购注销因激励对象离职而不符合解除限售条件的限制性股票后的公司总股本204,178,000股为基数，向全体股东每10股转增5股派1.00元（含税）。

3、公司董事会拟定2019年度利润分配预案为：公司拟以现有总股本306,241,650股为基数，向全体股东每10股派发现金红利1元（含税），同时以资本公积金转增股本，每10股转增6股。剩余未分配利润结转以后年度。

分配方案公布后至实施前，公司总股本由于股份回购、再融资新增股份上市等原因而发生变化的，分配比例应当按照“分派总额不变”的原则相应调整。上述利润分配预案需提交公司2019年年度股东大会审议。

公司近三年（包括本报告期）普通股现金分红情况表

单位：元

分红年度	现金分红金额 (含税)	分红年度合并 报表中归属于 上市公司普通 股股东的净利 润	现金分红金额 占合并报表中 归属于上市公司 普通股股东的 净利润的比 率	以其他方式 (如回购股 份)现金分红 的金额	以其他方式现 金分红金额占 合并报表中归 属于上市公司 普通股股东的 净利润的比例	现金分红总额 (含其他方 式)	现金分红总额 (含其他方 式)占合并报 表中归属于上 市公司普通股 股东的净利润 的比率
2019年	30,624,165.00	350,756,386.57	8.73%	0.00	0.00%	30,624,165.00	8.73%
2018年	20,417,800.00	162,458,970.58	12.57%	0.00	0.00%	20,417,800.00	12.57%
2017年	10,181,000.00	108,147,838.03	9.41%	0.00	0.00%	10,181,000.00	9.41%

公司报告期内盈利且母公司可供普通股股东分配利润为正但未提出普通股现金红利分配预案

适用 不适用

二、承诺事项履行情况

1、公司实际控制人、股东、关联方、收购人以及公司等承诺相关方在报告期内履行完毕及截至报告期末尚未履行完毕的承诺事项

适用 不适用

承诺来源	承诺方	承诺类型	承诺内容	承诺时间	承诺期限	履行情况
首次公开发行	马飞	股份限售承	公司股东马飞承诺：“自发行人股票上市之日起 36 个	2015 年 06 月	2020-01-25	报告期内，承诺

或再融资时所 作承诺		诺	月内，不转让或者委托他人管理本次发行前本人直接或间接持有的发行人股份，也不由发行人回购该部分股份。若本人直接或间接持有的发行人股份在锁定期满后两年内减持的，减持价格不低于发行价（如遇除权除息事项，上述发行价作相应调整）；公司上市后 6 个月内如公司股票连续 20 个交易日的收盘价均低于发行价，或者上市后 6 个月期末（2017 年 7 月 25 日）收盘价低于发行价，本人直接或间接持有的发行人股份的锁定期自动延长 6 个月。” 自发行人股票上市之日起 36 个月内，不转让或者委托他人管理其持有的深圳市飞驰投资管理有限的股权。	18 日		人未有违反承诺的情况，该承诺事项正在履行中
	深圳市飞驰 投资管理有 限公司	股份限售承 诺	自发行人股票上市之日起 36 个月内，不转让或者委托他人管理本次发行前本人（机构）直接或间接持有的发行人股份，也不由发行人回购该部分股份。	2015 年 06 月 18 日	2020-01-25	报告期内，承诺人未有违反承诺的情况，该承诺事项正在履行中
	黄峥	股份限售承 诺	公司股东黄峥承诺：“自发行人股票上市之日起 36 个月内，不转让或者委托他人管理本次发行前本人（机构）直接或间接持有的发行人股份，也不由发行人回购该部分股份。	2015 年 06 月 18 日	2020-01-25	报告期内，承诺人未有违反承诺的情况，该承诺事项正在履行中
	深圳市高特 佳汇富投资 合伙企业 （有限合 伙）	股份限售承 诺	公司股东深圳市高特佳汇富投资合伙企业（有限合伙）承诺：“自发行人股票上市之日起 12 个月内，不转让或者委托他人管理本次发行前本机构直接或间接持有的发行人股份，也不由发行人回购该部分股份。	2015 年 06 月 18 日	2018-01-25	已履行完毕
	马军	股份限售承 诺	公司股东马军承诺：“自发行人股票上市之日起 36 个月内，不转让或者委托他人管理本次发行前本人直接或间接持有的发行人股份，也不由发行人回购该部分股份。若本人直接或间接持有的发行人股份在锁定期满后两年内减持的，减持价格不低于发行价（如遇除权除息事项，上述发行价作相应调整）；公司上市后 6 个月内如公司股票连续 20 个交易日的收盘价均低于发行价，或者上市后 6 个月期末（2017 年 7 月 25 日）收盘价低于发行价，本人直接或间接持有的发行人股份的锁定期自动延长 6 个月。	2015 年 06 月 18 日	2020-01-25	报告期内，承诺人未有违反承诺的情况，该承诺事项正在履行中
	马飞、邱焕 文、马军、 黄青、赖向 东、张建军、 赵亮、黄志 明、刘广萍、 郭东朋、石	其他承诺	“如发行人招股说明书有虚假记载、误导性陈述或者重大遗漏，致使投资者在证券交易中遭受损失的，本人将依法赔偿投资者损失。若本人违反上述承诺，则将在发行人股东大会及中国证监会指定报刊上公开就未履行上述赔偿措施向发行人股东和社会公众投资者道歉；并在违反上述赔偿措施发生之日起 5 个工作日内，停止在发行人处领取薪酬（或津贴）及股东分红（如	2015 年 06 月 18 日	长期有效	报告期内，承诺人未有违反承诺的情况，该承诺事项正在履行中

为民、王美发、蓝宇红、张全洪、王燕、刘毅		有),同时本人持有的发行人股份(如有)不得转让,直至本人按上述承诺采取相应的赔偿措施并实施完毕时为止。”			
马飞	股份减持承诺	公司控股股东、实际控制人马飞承诺:“(1)本人拟长期持有公司股票;(2)如果在锁定期满后,本人拟减持股票的,将认真遵守证监会、交易所关于股东减持的相关规定,结合公司稳定股价、开展经营、资本运作的需要,审慎制定股票减持计划;(3)本人减持公司股份应符合相关法律、法规、规章的规定,具体方式包括但不限于交易所集中竞价交易方式、大宗交易方式、协议转让方式等;(4)本人减持公司股份前,将提前三个交易日予以公告,并按照证券交易所的规则及时、准确地履行信息披露义务;本人持有公司股份低于5%以下时除外;(5)本人所持公司股份锁定期满后二年内每年减持股份数不超过本次发行前本人所持公司股份总数的10%(若发行人有送股、转增股本或增发等事项的,上述股份总数应作相应调整);减持价格不低于发行价(如遇除权除息事项,上述发行价作相应调整)。(6)若本人未履行上述承诺,本人将在发行人股东大会及中国证监会指定报刊上公开向发行人股东和社会公众投资者道歉,并将在符合法律、法规及规范性文件规定的情况下10个交易日内购回违规卖出的股票,且自购回完成之日起自动延长持有全部股份的锁定期3个月。若本人因未履行上述承诺而获得收入的,所得收入归发行人所有,本人将在获得收入的五日内将前述收入支付给发行人指定账户。如果因本人未履行上述承诺事项给发行人或者其他投资者造成损失的,本人将向发行人或者其他投资者依法承担赔偿责任。上述承诺不因其职务变更、离职等原因而失效。”	2016年03月21日	长期有效	报告期内,承诺人未有违反承诺的情况,该承诺事项正在履行中
黄峥	股份减持承诺	公司股东黄峥承诺:“(1)如果在锁定期满后,本人拟减持股票的,将认真遵守证监会、交易所关于股东减持的相关规定;(2)本人减持公司股份应符合相关法律、法规、规章的规定,具体方式包括但不限于交易所集中竞价交易方式、大宗交易方式、协议转让方式等;(3)本人减持公司股份前,将提前三个交易日予以公告,并按照证券交易所的规则及时、准确地履行信息披露义务;本人持有公司股份低于5%以下时除外;(4)本人所持公司股份锁定期满后二年内每年减持股份数不超过本次发行前本人所持公司股份总数的40%(若发行人有送股、转增股本或增发等事项的,上述股份总数应作相应调整);减持价格不低于发行价(如遇除权除息事项,上述发行价作相应调整)。(5)	2015年06月18日	长期有效	报告期内,承诺人未有违反承诺的情况,该承诺事项正在履行中

			若本人未履行上述承诺，本人将在发行人股东大会及中国证监会指定报刊上公开向发行人股东和社会公众投资者道歉，并将在符合法律、法规及规范性文件规定的情况下 10 个交易日内购回违规卖出的股票，且自购回完成之日起自动延长持有全部股份的锁定期 3 个月。若本人因未履行上述承诺而获得收入的，所得收入归发行人所有，本人将在获得收入的五日内将前述收入支付给发行人指定账户。如果因本人未履行上述承诺事项给发行人或者其他投资者造成损失的，本人将向发行人或者其他投资者依法承担赔偿责任。”			
深圳市高特佳汇富投资合伙企业（有限合伙）	股份减持承诺	股东深圳市高特佳汇富投资合伙企业（有限合伙）承诺：“（1）如果在锁定期满后，本机构拟减持股票的，将认真遵守证监会、交易所关于股东减持的相关规定；（2）本机构减持公司股份应符合相关法律、法规、规章的规定，具体方式包括但不限于交易所集中竞价交易方式、大宗交易方式、协议转让方式等；（3）本机构减持公司股份前，将提前三个交易日予以公告，并按照证券交易所的规则及时、准确地履行信息披露义务；本机构持有公司股份低于 5% 以下时除外；（4）本机构所持公司股份锁定期满后二年内减持股份数不超过本次发行前本机构所持公司股份总数的 100%（若发行人有送股、转增股本或增发等事项的，上述股份总数应作相应调整）；减持价格不低于发行价（如遇除权除息事项，上述发行价作相应调整）。（5）若本机构未履行上述承诺，本机构将在发行人股东大会及中国证监会指定报刊上公开向发行人股东和社会公众投资者道歉，并将在符合法律、法规及规范性文件规定的情况下 10 个交易日内购回违规卖出的股票，且自购回完成之日起自动延长持有全部股份的锁定期 3 个月。若本机构因未履行上述承诺而获得收入的，所得收入归发行人所有，本机构将在获得收入的五日内将前述收入支付给发行人指定账户。如果因本机构未履行上述承诺事项给发行人或者其他投资者造成损失的，本机构将向发行人或者其他投资者依法承担赔偿责任。”	2015 年 06 月 18 日	2020 年 1 月 25 日	报告期内，承诺人未有违反承诺的情况，该承诺事项正在履行中	
马飞	关于同业竞争、关联交易、资金占用方面的承诺	为避免未来可能存在的同业竞争，公司控股股东、实际控制人马飞出具了《避免同业竞争承诺函》，主要内容包括：“1、截至本承诺函签署之日，本人未直接或间接经营（包括但不限于持有其他企业股权、股份、合伙份额，在其他企业担任董事、高级管理人员）与飞荣达经营的业务构成竞争或可能构成竞争的业务。2、自本承诺函签署之日起，本人未来将不直接或间接经营（包括但不限于持有其他企业股权、股份、合伙份额，在其他企业担任董事、高级管理人员）与飞荣达目前及未来经营的业务构成竞争或可能构成竞争的	2015 年 06 月 18 日	长期有效	报告期内，承诺人未有违反承诺的情况，该承诺事项正在履行中	

			<p>业务。3、自本承诺函签署之日起，凡有任何商业机会可从事、参与或投资可能会与飞荣达目前及未来的主营业务构成竞争的业务，本人会将该等商业机会让予飞荣达。4、本人将促使本人直接或间接控制的其他经济实体遵守上述 1-3 项承诺。如本人或本人直接或间接控制的其他经济实体未履行上述承诺而给飞荣达造成经济损失，本人将承担相应的赔偿责任。</p>			
<p>深圳市飞荣达科技股份有限公司</p>	<p>IPO 稳定股价承诺</p>	<p>发行人承诺：“本公司股票自挂牌上市之日起三年内，一旦出现连续二十个交易日本公司股票收盘价均低于本公司上一个会计年度末经审计的每股净资产（每股净资产=合并财务报表中归属于母公司普通股股东权益合计数÷年末公司股份总数，下同）情形时（若因除权除息等事项致使上述股票收盘价与本公司上一会计年度末经审计的每股净资产不具可比性的，上述股票收盘价应作相应调整），本公司将根据相关法律法规及规范性文件的规定向社会公众股东回购公司部分股票，同时保证回购结果不会导致本公司的股权分布不符合上市条件。本公司将依据法律、法规及公司章程的规定，在上述条件成就之日起三个交易日内召开董事会讨论稳定股价方案，并提交股东大会审议。具体实施方案将在稳定股价措施的启动条件成就时，本公司依法召开董事会、股东大会做出股份回购决议后公告。在股东大会审议通过股份回购方案后，本公司将依法通知债权人，并向证券监督管理部门、证券交易所等主管部门报送相关材料，办理审批或备案手续。但如果股份回购方案实施前本公司股价已经不能满足启动稳定公司股价措施条件的，可不再继续实施该方案。本公司回购股份的价格不超过上一个会计年度经审计的每股净资产，回购股份的方式为集中竞价交易方式、要约方式或证券监督管理部门认可的其他方式。使用的资金金额为上市之日起每十二个月内使用不少于 1,000 万元（资金来源包括但不限于自有资金、银行贷款等方式）。但如果股份回购方案实施过程中本公司股价已经不能满足继续实施稳定公司股价措施条件的，可停止实施该方案。自本公司股票挂牌上市之日起三年内，若本公司新聘任董事（不含独立董事）、高级管理人员的，本公司将要求该等新聘任的董事、高级管理人员履行本公司上市时董事、高级管理人员已作出的稳定股价措施的相应承诺。本公司承诺：“在启动股价稳定措施的前提条件满足时，如本公司未采取上述稳定股价的具体措施，本公司将在股东大会及中国证监会指定报刊上公开说明未采取上述稳定股价措施的具体原因并向股东和社会公众投资者道歉。”</p>	<p>2015 年 06 月 18 日</p>	<p>2020-01-25</p>	<p>报告期内，承诺人未有违反承诺的情况，该承诺事项正在履行中</p>	

	<p>马飞、邱焕文、马军、黄青、刘毅、石为民、王美发、蓝宇红、张全洪、王燕</p>	<p>IPO 稳定股价承诺</p>	<p>公司马飞、邱焕文、马军、黄青、刘毅、石为民、王美发、蓝宇红、张全洪、王燕承诺：发行人股票挂牌上市之日起三年内，一旦出现连续二十个交易日发行人股票收盘价均低于其上一个会计年度未经审计的每股净资产（每股净资产=合并财务报表中归属于母公司普通股股东权益合计数÷年末公司股份总数，下同）情形时（若因除权除息等事项致使上述股票收盘价与发行人上一会计年度未经审计的每股净资产不具可比性的，上述股票收盘价应作相应调整），且发行人及控股股东实施完毕股价稳定措施（以发行人公告的实施完毕日为准）后，发行人股票收盘价仍低于上一个会计年度未经审计的每股净资产时，本人将依据法律、法规及公司章程的规定，在不影响发行人上市条件的前提下实施以下具体股价稳定措施：（1）本人将通过二级市场以竞价交易方式买入发行人股份以稳定发行人股价。发行人应按照相关规定披露本人买入公司股份的计划。在发行人披露本人买入发行人股份计划的三个交易日后，本人将按照方案开始实施买入发行人股份的计划。但如果发行人披露本人买入计划后三个交易日内其股价已经不满足启动稳定公司股价措施的条件，本人可不再实施上述买入发行人股份计划。（2）本人通过二级市场以竞价交易方式买入发行人股份的，买入价格不高于发行人上一会计年度经审计的每股净资产。（3）本人将在上市之日起每十二个月内使用不低于本人在担任高级管理人员（董事）职务期间上一会计年度从发行人处领取的税后薪酬（津贴）累计额的 15%，不高于本人在担任高级管理人员（董事）职务期间上一会计年度从发行人处领取的税后薪酬（津贴）累计额的 30% 稳定股价。本人承诺：“在启动股价稳定措施的前提条件满足时，如本人未采取上述稳定股价的具体措施，将在发行人股东大会及中国证监会指定报刊上公开说明未采取上述稳定股价措施的具体原因并向发行人股东和社会公众投资者道歉；如果本人未履行上述承诺的，则公司可将本人股份增持义务触发当年及其后一个年度公司应付本人薪酬（津贴）及现金分红总额的 30% 予以扣留，直至本人按上述预案内容的规定采取相应的股价稳定措施并实施完毕时为止。”</p>	<p>2016 年 03 月 21 日</p>	<p>2020-01-25</p>	<p>报告期内，承诺人未有违反承诺的情况，该承诺事项正在履行中</p>
	<p>马飞</p>	<p>IPO 稳定股价承诺</p>	<p>发行人控股股东马飞承诺：“发行人股票挂牌上市之日起三年内，一旦出现连续二十个交易日发行人股票收盘价均低于其上一个会计年度未经审计的每股净资产（每股净资产=合并财务报表中归属于母公司普通股股东权益合计数÷年末公司股份总数，下同）情形时（若因除权除息等事项致使上述股票收盘价与发行人上一</p>	<p>2015 年 06 月 18 日</p>	<p>2020-01-25</p>	<p>报告期内，承诺人未有违反承诺的情况，该承诺事项正在履行中</p>

		<p>会计年度未经审计的每股净资产不具可比性的，上述股票收盘价应作相应调整），本人将依据法律、法规及公司章程的规定，在不影响发行人上市条件的前提下实施以下具体股价稳定措施：（1）本人启动股价稳定措施将以增持发行人股份的方式进行。如发行人在上述需启动股价稳定措施的条件触发后启动了股价稳定措施，本人可选择与发行人同时启动股价稳定措施或在发行人股价稳定措施实施完毕（以发行人公告的实施完毕日为准）后其股票收盘价仍低于上一个会计年度未经审计的每股净资产时再行启动股价稳定措施。本人将在有关股价稳定措施启动条件成就后三个交易日内提出增持发行人股份的方案（包括拟增持股份的数量、价格区间、时间等），在三个交易日内通知发行人，发行人应按照规定披露本人增持股份的计划。在发行人披露本人增持发行人股份计划的三个交易日后，本人将按照方案开始实施增持发行人股份的计划。但如果发行人披露本人买入计划后三个交易日内其股价已经不能满足启动稳定公司股价措施条件的，本人可不再实施上述买入发行人股份计划。（2）本人增持发行人股份的价格不高于发行人上一会计年度经审计的每股净资产。（3）本人用于股份增持的资金为上市之日起每十二个月内不少于 1,000 万元（资金来源为自筹资金，包括但不限于自有资金、质押股票贷款等方式）。但在稳定股价方案实施过程中发行人股价已经不能满足继续实施稳定股价措施条件的，本人可停止实施该方案。本人承诺：“在启动股价稳定措施的条件满足时，如本人未按照上述预案采取稳定股价的具体措施，将在发行人股东大会及中国证监会指定报刊上公开说明未采取上述稳定股价措施的具体原因并向发行人股东和社会公众投资者道歉；如本人未履行上述承诺，则公司可将本人股份增持义务触发当年及其后一个年度公司应付本人的现金分红予以扣留，直至本人按上述预案的规定采取相应的稳定股价措施并实施完毕时为止。”</p>			
	<p>马飞、邱焕文、马军、黄青、赖向东、张建军、赵亮、石为民、王美发、蓝宇红、张全洪、王燕、刘毅</p>	<p>填补被摊薄即期回报的措施及承诺</p> <p>公司的董事、高级管理人员马飞、邱焕文、马军、黄青、石为民、王美发、蓝宇红、张全洪、王燕，对公司填补被摊薄即期回报的措施能够得到切实履行承诺如下：（1）承诺不无偿或以不公平条件向其他单位或者个人输送利益，也不采用其他方式损害公司利益（2）承诺对本人的职务消费行为进行约束。（3）承诺不动用公司资产从事与本人履行职责无关的投资、消费活动。（4）承诺由董事会或薪酬委员会制定的薪酬制度与公司填补回报措施的执行情况相挂钩。（5）承诺在推动公司股权激励（如有）时，应使股权激励行权条</p>	<p>2016年03月21日</p>	<p>长期有效</p>	<p>报告期内，承诺人未有违反承诺的情况，该承诺事项正在履行中</p>

			件与公司填补回报措施的执行情况相挂钩。(6) 在中国证监会、深圳证券交易所另行发布摊薄即期回报措施及其承诺的相关意见及实施细则后, 如果公司的相关规定及本人承诺与该等规定不符时, 本人承诺将立即按照中国证监会及深圳证券交易所的规定出具补充承诺, 并积极推进公司作出新的规定, 以符合中国证监会及深圳证券交易所的要求。(7) 本人承诺全面、完整、及时履行公司制定的有关填补回报措施以及本人对此作出的任何有关填补回报措施的承诺。若本人违反该等承诺, 给公司或者股东造成损失的, 本人愿意①在股东大会及中国证监会指定报刊公开作出解释及道歉; ②依法承担对公司/或股东的补充责任; ③无条件接受中国证监会/或深圳证券交易所等证券监管机构按照其制定或发布的有关规定、规则, 对本人作出的处罚或采取的相关监管措施。发行人提醒投资者, 公司制定的关于填补被摊薄即期回报的措施不等于对公司未来利润做出保证。公司将在定期报告中持续披露填补即期回报的完成情况及相关承诺主体承诺事项的履行情况。			
深圳市飞荣达科技股份有限公司	其他承诺	"如本公司招股说明书有虚假记载、误导性陈述或者重大遗漏, 对判断本公司是否符合法律规定的发行条件构成重大、实质影响的, 本公司将依法回购首次公开发行的全部新股。本公司将在中国证监会认定有关违法事实的当日进行公告, 并在三个交易日内根据相关法律、法规及公司章程的规定召开董事会并发出召开临时股东大会通知, 在召开临时股东大会并经相关主管部门批准/核准/备案后启动股份回购措施; 本公司承诺按市场价格(且不低于发行价)进行回购。公司上市后发生除权除息事项的, 上述回购价格和回购股份数量应作相应调整。	2015年06月18日	长期有效	报告期内, 承诺人未有违反承诺的情况, 该承诺事项正在履行中	
马飞	其他承诺	"如发行人招股说明书有虚假记载、误导性陈述或者重大遗漏, 对判断发行人是否符合法律规定的发行条件构成重大、实质影响的, 本人将督促发行人依法回购首次公开发行的全部新股。如发行人招股说明书有虚假记载、误导性陈述或者重大遗漏, 致使投资者在证券交易中遭受损失的, 本人将依法赔偿投资者损失。若本人违反上述承诺, 则将在发行人股东大会及中国证监会指定报刊上公开就未履行上述承诺向发行人股东和社会公众投资者道歉, 并在违反上述承诺发生之日起5个工作日内, 停止在发行人处领取薪酬(津贴)及股东分红, 同时本人持有的发行人股份将不得转让, 直至本人按上述承诺采取相应的措施并实施完毕时为止。"	2015年06月18日	长期有效	报告期内, 承诺人未有违反承诺的情况, 该承诺事项正在履行中	

	马飞、邱焕文、马军、黄青、赖向东、张建军、赵亮、黄志明、刘广萍、郭东朋、石为民、王美发、蓝宇红、张全洪、王燕、刘毅	其他承诺	"如发行人招股说明书有虚假记载、误导性陈述或者重大遗漏，致使投资者在证券交易中遭受损失的，本人将依法赔偿投资者损失。若本人违反上述承诺，则将在发行人股东大会及中国证监会指定报刊上公开就未履行上述赔偿措施向发行人股东和社会公众投资者道歉；并在违反上述赔偿措施发生之日起 5 个工作日内，停止在发行人处领取薪酬（或津贴）及股东分红（如有），同时本人持有的发行人股份（如有）不得转让，直至本人按上述承诺采取相应的赔偿措施并实施完毕时为止。"	2015 年 06 月 18 日	长期有效	报告期内，承诺人未有违反承诺的情况，该承诺事项正在履行中
股权激励承诺	深圳市飞荣达科技股份有限公司	股权激励承诺	公司承诺不为激励对象依本激励计划获取有关限制性股票提供贷款以及其他任何形式的财务资助，包括为其贷款提供担保。	2018 年 02 月 09 日	有效期内	报告期内，承诺人未有违反承诺的情况，该承诺事项正在履行中
	激励对象	股权激励承诺	激励对象承诺，若公司因信息披露文件中有虚假记载、误导性陈述或者重大遗漏，导致不符合授予权益或行使权益安排的，激励对象应当自相关信息披露文件被确认存在虚假记载、误导性陈述或者重大遗漏后，将由股权激励计划所获得的全部利益返还公司。	2018 年 02 月 09 日	有效期内	报告期内，承诺人未有违反承诺的情况，该承诺事项正在履行中
其他对公司中小股东所作承诺	深圳市飞荣达科技股份有限公司	分红承诺	公司股票公开发行当年度及以前年度未分配的滚存利润均由公司股票发行上市后新老股东共享。	2015 年 05 月 30 日	长期有效	报告期内，承诺人未有违反承诺的情况，该承诺事项正在履行中
承诺是否按时履行	是					
如承诺超期未履行完毕的，应当详细说明未完成履行的具体原因及下一步的工作计划	不适用					

2、公司资产或项目存在盈利预测，且报告期仍处在盈利预测期间，公司就资产或项目达到原盈利预测及其原因做出说明

适用 不适用

三、控股股东及其关联方对上市公司的非经营性占用资金情况

适用 不适用

公司报告期不存在控股股东及其关联方对上市公司的非经营性占用资金。

四、董事会对最近一期“非标准审计报告”相关情况的说明

适用 不适用

五、董事会、监事会、独立董事（如有）对会计师事务所本报告期“非标准审计报告”的说明

适用 不适用

六、董事会关于报告期会计政策、会计估计变更或重大会计差错更正的说明

适用 不适用

1、财政部于 2017 年陆续颁布了修订后的《企业会计准则第 22 号——金融工具确认和计量》（财会[2017]7 号）、《企业会计准则第 23 号——金融资产转移》（财会[2017]8 号）、《企业会计准则第 24 号——套期会计》（财会[2017]9 号）及《企业会计准则第 37 号——金融工具列报》（财会[2017]14 号）（以下统称“新金融工具准则”）。根据上述文件要求，公司需对原采用的相关会计政策进行相应变更，并要求单独在境内上市的企业自 2019 年 1 月 1 日起执行。根据上述规定，公司召开 2019 年 4 月 26 日召开了第四届董事会第五次会议及第四届监事会第五次会议审议通过了《关于变更公司会计政策的议案》，并于 2019 年 1 月 1 日起开始执行新金融工具系列准则并对执行的会计政策相关内容进行变更。

本次会计政策变更除调整财务报表相关项目的列报之外，不涉及对公司以前年度的追溯调整。具体详见公司于 2019 年 4 月 29 日在巨潮资讯网上发布的《关于变更公司会计政策的公告》（公告编号：2019-032）。

2、财政部于 2019 年 4 月 30 日发布《关于修订印发 2019 年度一般企业财务报表格式的通知》（财会[2019]6 号），适用于执行企业会计准则的非金融企业 2019 年度中期财务报表和年度财务报表及以后期间的财务报表。根据财会（2019）6 号的有关要求，公司属于已执行新金融准则但未执行新收入准则和企业，应当结合财会（2019）6 号的要求对财务报表格式及部分科目列报进行相应调整。公司于 2019 年 8 月 16 日召开了第四届董事会第八次会议及第四届监事会第八次会议审议通过了《关于变更公司会计政策的议案》，同意公司执行财政部修订及颁布的最新会计准则，对相应会计政策进行变更。公司 2019 年度中期财务报表和年度财务报表及以后期间的财务报表均执行上述修订后的会计准则。

本次公司会计政策变更仅对财务报表格式和部分科目列示产生影响，不影响公司净资产、净利润等相关财务指标。具体详见公司于 2019 年 8 月 16 日在巨潮资讯网上发布的《关于变更公司会计政策的公告》（公告编号：2019-080）。

3、财政部于 2019 年 5 月 9 日发布了《关于印发修订〈企业会计准则第 7 号——非货币性资产交换〉的通知》（财会[2019]8 号）（以下简称“财会[2019]8 号”），要求所有执行企业会计准则的企业施行修订后的《企业会计准则第 7 号——非货币性资产交换》。财政部于 2019 年 5 月 16 日发布了《关于印发修订〈企业会计准则第 12 号——债务重组〉的通知》（财会[2019]9 号）（以下简称“财会[2019]9 号”），要求所有执行企业会计准则的企业施行修订后的《企业会计准则第 9 号——债务重组》。财政部于 2019 年 9 月 19 日发布《关于修订印发合并财务报表格式（2019 版）的通知》（财会（2019）16 号）（以下简称“财会[2019]16 号”），对合并财务报表格式进行了修订，同时将《财政部关于修订印发 2018 年度合并财务报表格式的通知》（财会[2019]1 号）废止。根据以上相关规定，公司于 2019 年 10 月 24 日召开了第四届董事会第十次会议及第四届监事会第十次会议审议通过了《关于变更公司会计政策的议案》，同意公司执行财政部修订及颁布的最新会计准则，对相应会计政策进行变更。

本次公司会计政策变更仅对财务报表格式和部分科目列示产生影响，不影响公司净资产、净利润等相关财务指标。具体详见公司于 2019 年 10 月 24 日在巨潮资讯网上发布的《关于变更公司会计政策的公告》（公告编号：2019-099）。

七、与上年度财务报告相比，合并报表范围发生变化的情况说明

适用 不适用

诉讼(仲裁)基本情况	涉案金额(万元)	是否形成预计负债	诉讼(仲裁)进展	诉讼(仲裁)审理结果及影响	诉讼(仲裁)判决执行情况	披露日期	披露索引
------------	----------	----------	----------	---------------	--------------	------	------

- 1、2019年3月，公司子公司飞荣达科技（江苏）有限公司投资设立控股子公司江苏大磁纳米材料有限公司，公司持股比例60.00%，本报告期纳入合并报表范围。
- 2、2019年4月，公司收购广东博纬通信科技有限公司，公司持股比例51.00%，本报告期纳入合并报表范围。
- 3、2019年6月，公司收购昆山品岱电子有限公司，公司持股比例55.00%，本报告期纳入合并报表范围。
- 4、2019年6月，公司控股子公司昆山品岱电子有限公司投资设立全资子公司深圳市品岱电子有限公司，昆山品岱电子有限公司持股比例100.00%，本报告期纳入合并报表范围。
- 5、2019年7月，公司收购珠海市润星泰电器有限公司，公司持股比例51.00%，本报告期纳入合并报表范围。
- 6、2019年7月，公司子公司飞荣达科技（江苏）有限公司投资设立控股子公司常州讯磁科技有限公司，公司持股比例70.00%，本报告期纳入合并报表范围。
- 7、2019年8月，公司控股子公司昆山品岱电子有限公司投资设立全资子公司苏州品岱电子科技有限公司，昆山品岱电子有限公司持股比例100.00%，本报告期纳入合并报表范围。
- 8、2019年10月，公司收购江苏中迪新材料技术有限公司（公司原名称为“昆山市中迪新材料技术有限公司”），公司持股比例51.00%，本报告期纳入合并报表范围。
- 9、2019年11月，公司子公司飞荣达科技（江苏）有限公司投资设立全资子公司常州市飞荣达电子材料有限公司，公司持股比例100.00%，本报告期纳入合并报表范围。

八、聘任、解聘会计师事务所情况

现聘任的会计事务所

境内会计师事务所名称	天职国际会计师事务所（特殊普通合伙）
境内会计师事务所报酬（万元）	80
境内会计师事务所审计服务的连续年限	7
境内会计师事务所注册会计师姓名	黎明、杨辉斌
境内会计师事务所注册会计师审计服务的连续年限	2

是否改聘会计师事务所

是 否

聘请内部控制审计会计师事务所、财务顾问或保荐人情况

适用 不适用

九、年度报告披露后面临暂停上市和终止上市情况

适用 不适用

十、破产重整相关事项

适用 不适用

公司报告期未发生破产重整相关事项。

十一、重大诉讼、仲裁事项

适用 不适用

<p>至 2019 年 12 月 31 日止, 本公司作为原告的尚未完结的诉讼案件 1 宗: 1、2014 年 6 月 30 日本公司与广东强雄建设集团有限公司(以下简称"强雄公司") 签署《飞荣达大厦工程施工合同》, 该合同第三条约定: 该工程计划开工日期 2014 年 7 月 1 日(以开工令为准); 竣工日期 2015 年 7 月 30 日, 合同工期总日历天数 395 日历天。由于强雄公司违反合同约定, 逾期交付工程 178 日历天。本公司向强雄公司提出赔偿违约损失, 在几经协商无果的情形下, 本公司为维护自身合法权益, 于 2018 年 10 月 20 日向深圳仲裁委员会提请仲裁: 要求强雄公司承担逾期竣工违约金人民币 3,100,000.00 元; 增加赔偿公司超额的实际经济损失人民币 4,308,965.91 元。2、深圳国际仲裁院于 2019 年 10 月 30 日作出(2018)深仲裁字第 2951 号裁决书, 裁决书要求强雄公司向本公司支付逾期竣工违约金人民币 3,100,000 元。仲裁费 85,622 元, 由本公司承担 49,797 元, 强雄公司承担人民币 35,825 元。因本公司已预交全部仲裁费, 故强雄公司须向本公司支付仲裁费人民币 35,825 元。3、本公司与强雄公司于 2019 年 12 月 31 日就前述裁决书的执行达成执行和解协议。截止该和解协议签署之日, 本公司应根据双方于 2014 年 6 月 30 日签署《飞荣达工程施工合同》约定向强雄返还工程质保金共计人民币 2,897,133.89 元。强雄公司以该工程质保金抵销(2018)深仲裁字第 2951 号裁决书所确定的应支付本公司的款项, 未抵销部分</p>	<p>313.58</p>	<p>否</p>	<p>该案件目前已由深圳仲裁委员会受理并于 2019 年 10 月 30 日并作出案号: (2018)深仲裁字第 2951 号裁决书。本公司与强雄公司于 2019 年 12 月 31 日就前述裁决书的执行达成执行和解协议。截止本报告日, 双方执行完毕。</p>	<p>本案已于 2019 年 7 月 23 日开庭, 待仲裁庭裁决; 深圳国际仲裁院于 2019 年 10 月 30 日作出(2018)深仲裁字第 2951 号裁决书, 裁决书要求强雄公司向本公司支付逾期竣工违约金人民币 3,100,000 元。仲裁费 85,622 元, 由本公司承担 49,797 元, 强雄公司承担人民币 35,825 元, 因本公司已预交全部仲裁费, 故强雄公司须向本公司支付仲裁费人民币 35,825 元。</p>	<p>已经和解执行完毕</p>	
---	---------------	----------	--	--	-----------------	--

乙方无须另行支付。						
截至 2019 年 12 月 31 日止, 本公司作为被告的尚未完结的诉讼案件 1 宗: 深圳市湛艺建筑集团有限公司(以下简称"湛艺公司")在履行与深圳飞荣达所签订的装修合同过程中, 其一名工作人员受伤, 该工作人员要求深圳飞荣达、陈斌、茂鑫源电子(深圳)有限公司(以下简称"茂鑫源")和湛艺公司承担赔偿责任。	0	否	该案一审已审决, 认定原告损失共计人民币 396,723.92 元, 其中: 原告(该工作人员)承担责任的比例为 20%; 被告深圳飞荣达与被告茂鑫源无需对原告的损失承担赔偿责任; 被告陈斌和被告湛艺公司应连带承担 80% 的赔偿责任, 即人民币 317,379.14 元。湛艺公司与陈斌不服一审判决, 提出上诉。深圳市中级人民法院已于 2019 年 10 月 10 日开庭审理并于 2020 年 1 月 16 日作出终审判决, 认定原审判决认定事实清楚, 适用法律正确, 维持原判; 飞荣达无需承担赔偿责任。	本案件一审判决被告深圳飞荣达无需承担赔偿责任。目前陈斌和湛艺公司已上诉且中级法院已开庭审理, 终审判决已于 2020 年 1 月 16 日作出, 飞荣达无需承担赔偿责任。	本案终审判决已于 2020 年 1 月 16 日作出, 飞荣达无需承担赔偿责任。	
截至 2019 年 12 月 31 日止, 本公司作为被告的尚未完结的诉讼案件 1 宗: 深圳市湛艺建筑集团有限公司(以下简称"湛艺公司")在履行与深圳飞荣达所签订的装修合同过程中, 其一名工作人员受伤, 该工作人员要求深圳飞荣达、陈斌、幸福人寿保险股份有限公司深圳分公司(以下简称"幸福公司")和湛艺公司承担赔偿责任。	0	否	认定原告损失共计人民币 1625810.1 元, 其中: 被告幸福公司应在保险赔偿限额赔偿原告 230000 元, 被告陈斌和被告湛艺工艺应当连带赔偿原告 1070648.08 元(80%); 被告深圳飞荣达无需承担赔偿责任。	本案件一审判决被告深圳飞荣达无需承担赔偿责任。目前原告、陈斌、湛艺公司均已上诉且中级法院已开庭审理, 终审判决已于 2020 年 3 月 13 日作出, 飞荣达无需承担赔偿责任。	本案件一审判决被告深圳飞荣达无需承担赔偿责任。本案终审判决已于 2020 年 3 月 13 日作出, 飞荣达无需承担赔偿责任。	

十二、处罚及整改情况

适用 不适用

公司报告期不存在处罚及整改情况。

十三、公司及其控股股东、实际控制人的诚信状况

□ 适用 √ 不适用

十四、公司股权激励计划、员工持股计划或其他员工激励措施的实施情况

√ 适用 □ 不适用

1、2018年2月9日，公司召开第三届董事会第十五次（临时）会议，审议通过了《关于〈深圳市飞荣达科技股份有限公司2018年限制性股票激励计划（草案）〉及其摘要的议案》（以下简称“《激励计划》”）、《关于〈深圳市飞荣达科技股份有限公司2018年限制性股票激励计划实施考核管理办法〉的议案》（以下简称“《考核管理办法》”）、《关于提请公司股东大会授权董事会办理公司2018年限制性股票激励计划有关事项的议案》等议案，公司独立董事发表了独立意见。

2、2018年2月9日，公司召开第三届监事会第八次（临时）会议，审议通过了《关于〈深圳市飞荣达科技股份有限公司2018年限制性股票激励计划（草案）〉及其摘要的议案》、《关于〈深圳市飞荣达科技股份有限公司2018年限制性股票激励计划实施考核管理办法〉的议案》以及《关于核查〈深圳市飞荣达科技股份有限公司2018年限制性股票激励计划激励对象名单〉的议案》。

3、2018年2月22日至2018年3月3日，公司对授予激励对象名单的姓名和职务在公司内部进行了公示，在公示期内，公司监事会未接到与本激励计划拟授予激励对象有关的任何异议。2018年3月15日，公司监事会发表了《监事会关于公司2018年限制性股票激励计划激励对象名单的核查意见及公示情况说明》。

4、2018年3月19日，公司召开2018年第一次临时股东大会，审议通过了《关于〈深圳市飞荣达科技股份有限公司2018年限制性股票激励计划（草案）〉及其摘要的议案》、《关于〈深圳市飞荣达科技股份有限公司2018年限制性股票激励计划实施考核管理办法〉的议案》以及《关于提请公司股东大会授权董事会办理公司2018年限制性股票激励计划有关事项的议案》等议案，并披露了《关于公司2018年限制性股票激励计划内幕信息知情人及首次授予激励对象买卖公司股票情况的自查报告》。

5、2018年3月22日，公司召开第三届董事会第十七次（临时）会议、第三届监事会第十次（临时）会议，审议通过了《关于调整公司2018年限制性股票激励计划激励对象名单及授予数量的议案》和《关于向激励对象首次授予限制性股票的议案》，公司独立董事对此发表了同意的独立意见，公司监事会对本次授予限制性股票的激励对象名单进行了核实。

6、2018年5月4日公司办理完首次授予180.1万股限制性股票登记事项，首次授予的限制性股票于2018年5月8日上市。公司本次限制性股票授予完成后，公司股本总数由10,000.00万股增加至10,180.10万股。

7、公司于2018年5月15日召开的2017年度股东大会审议通过了《关于2017年度利润分配预案》，同意公司以利润分配实施公告的股权登记日的总股本为基数，向全体股东每10股转增10股派1.00元。上述利润分配及资本公积金转增股本预案已于2018年5月30日实施完毕。转增后公司总股本变更为20,360.20万股。

8、2018年7月13日，公司召开第三届董事会第二十一次（临时）会议、第三届监事会第十二次（临时）会议，审议通过《关于调整公司2018年限制性股票激励计划预留部分授予数量的议案》和《关于公司2018年限制性股票激励计划预留部分授予事项的议案》等议案，公司独立董事发表了独立意见。公司监事会对本次授予预留限制性股票的激励对象名单进行了核实。

9、2018年7月19日公司办理完预留部分59.4万股限制性股票登记事项，首次授予的限制性股票于2018年7月23日上市。公司本次限制性股票授予完成后，公司股份总数由原来20,360.20万股增加至20,419.60万股。

10、2019年2月25日，公司召开第四届董事会第四次会议及第四届监事会第四次会议，审议通过《关于回购注销部分已授予但尚未解锁的限制性股票的议案》等议案，公司独立董事发表了独立意见。公司监事会对本次授予限制性股票的2名激励对象的离职资料进行了核实并发表了核查意见。

11、2019年3月19日，公司召开2018年年度股东大会审议通过《关于回购注销部分已授予但尚未解锁的限制性股票的议案》。公司于2019年4月18日完成回购注销2名原激励对象杨杏美及李凌虹已授予但尚未解除限售的首次授予的限制性股票18,000股，首次授予的限制性股票回购数量减少至358.4万股。公司股份总数由原来20,419.60万股减少至20,417.80万股。

12、2019年3月19日，公司召开2018年度股东大会审议通过了《关于2018年度利润分配预案》，同意公司以2018年12月31日的总股本204,196,000股，扣除将回购注销因激励对象离职而不符合解除限售条件的限制性股票后的公司总股本204,178,000股为基数，向全体股东每10股派发现金红利1.00元（含税），同时以资本公积金转增股本，每10股转增5股。转增后公司总

股本变更为30,626.70万股。上述利润分配及资本公积金转增股本已于2019年4月26日实施完毕，公司股份总数由20,417.80万股增加至30,626.70万股。

13、2019年4月26日，公司召开第四届董事会第五次会议及第四届监事会第五次会议，分别审议并通过《关于调整公司2018年限制性股票激励计划回购数量及回购价格的议案》、《关于回购注销部分已授予但尚未解锁的限制性股票的议案》及《关于2018年限制性股票激励计划首次授予的限制性股票第一个限售期解除限售条件成就的议案》。认为公司本次激励计划首次授予的限制性股票第一个限售期已届满，业绩指标等解除限售条件已达成，满足《公司 2018年限制性股票激励计划（草案）》第一个解除限售期解除限售条件，同意公司对符合解除限售条件的激励对象按规定解除限售，并为其办理相应的解除限售手续。公司2018年限制性股票激励计划第一期解除限售的限制性股票数量为214.44万股，本次解除限售股份上市流通日为2019年5月9日。

14、2019年5月13日，公司2019年第一次临时股东大会审议通过了《关于回购注销部分已授予但尚未解锁的限制性股票的议案》。公司于2019年7月2日完成回购注销2名激励对象已授予但尚未解锁的首次授予的限制性股票15,000股。公司股份总数由原来30,626.70万股减少至30,625.20万股。

15、2019年7月10日，公司召开第四届董事会第六次（临时）会议及第四届监事会第六次（临时）会议，分别审议通过了《关于2018年限制性股票激励计划预留授予的限制性股票第一个限售期解除限售条件成就的议案》，认为公司本次激励计划预留授予的限制性股票第一个限售期已届满，业绩指标等解除限售条件已达成，满足《公司 2018年限制性股票激励计划（草案）》第一个解除限售期解除限售条件，同意公司对预留部分符合解除限售条件的激励对象按规定解除限售，并为其办理相应的解除限售手续。公司2018年限制性股票激励计划预留部分第一期解除限售的限制性股票数量为35.64万股，占公司总股本的0.1164%，本次解除限售股份拟上市流通日为2019年7月23日。

16、2019年12月23日，公司召开第四届董事会第十一次（临时）会议及第四届监事会第十一次（临时）会议，审议通过《关于回购注销部分已授予但尚未解锁的限制性股票的议案》等议案，公司独立董事发表了独立意见，公司监事会对2018年授予限制性股票的2名激励对象的离职资料进行了核实并发表了核查意见。

十五、重大关联交易

1、与日常经营相关的关联交易

适用 不适用

公司报告期未发生与日常经营相关的关联交易。

2、资产或股权收购、出售发生的关联交易

适用 不适用

公司报告期未发生资产或股权收购、出售的关联交易。

3、共同对外投资的关联交易

适用 不适用

公司报告期未发生共同对外投资的关联交易。

4、关联债权债务往来

适用 不适用

公司报告期不存在关联债权债务往来。

5、其他重大关联交易

适用 不适用

公司报告期无其他重大关联交易。

十六、重大合同及其履行情况

1、托管、承包、租赁事项情况

(1) 托管情况

适用 不适用

公司报告期不存在托管情况。

(2) 承包情况

适用 不适用

公司报告期不存在承包情况。

(3) 租赁情况

适用 不适用

租赁情况说明

序号	租赁方	出租方	租赁房产面积	租赁期限	房产坐落
			(m ²)		
1	飞荣达股份	东莞市世纪东方产业园管理有限公司	6,425.00	2018/06/27-2023/06/26	东莞市常平镇岗梓村猪头山沿河东一路1号世纪东方产业园A栋
2	飞荣达股份	深圳市华宏信通科技有限公司	3,542.20	2019/03/01-2023/04/30	深圳市光明区光明大道2号(南广高速出口)华宏信通工业园5栋2楼
3	飞荣达股份	深圳市华宏信通科技有限公司	13,960.55	2018/04/01-2023/03/31	深圳市光明区光明大道2号(南广高速出口)华宏信通工业园5栋1楼及4至6楼
4	飞荣达股份	深圳市华宏信通科技有限公司	3,542.20	2018/05/01-2023/04/30	深圳市光明区光明大道2号(南广高速出口)华宏信通工业园5栋3楼
5	飞荣达股份	深圳市宏发投资集团有限公司	5,823.10	2019/04/04-2022/03/31	深圳市光明区玉塘街道办根玉路与南明路交汇处华奥工业园厂房6栋3-4楼
6	飞荣达股份	深圳市宝安引进实业有限公司	5,463.13	2017/10/18-2021/10/17	深圳市光明新区公明办事处合水口社区风景南路引进科技工业园4#厂房一、二、三、四楼
7	飞荣达股份	深圳市华宏信通科技有限公司	7,869.63	2019/10/01-2024/09/30	深圳市光明区玉塘街道根玉路与南明路交汇处华宏信通工业园1栋4-6楼

为公司带来的损益达到公司报告期利润总额 10% 以上的项目

适用 不适用

公司报告期不存在为公司带来的损益达到公司报告期利润总额 10% 以上的租赁项目。

2、重大担保

适用 不适用

(1) 担保情况

单位：万元

公司及其子公司对外担保情况（不包括对子公司的担保）								
担保对象名称	担保额度 相关公告 披露日期	担保额度	实际发生日期	实际担保金 额	担保类型	担保期	是否履行 完毕	是否为关 联方担保
公司对子公司的担保情况								
担保对象名称	担保额度 相关公告 披露日期	担保额度	实际发生日期	实际担保金 额	担保类型	担保期	是否履行 完毕	是否为关 联方担保
飞荣达科技（江苏）有限公司	2019 年 02 月 27 日	80,000	2019 年 09 月 18 日	27,800	连带责任保证	2019/9/18	否	否
报告期内审批对子公司担保额度合计（B1）		80,000		报告期内对子公司担保实际发生额合计（B2）		27,800		
报告期末已审批的对子公司担保额度合计（B3）		80,000		报告期末对子公司实际担保余额合计（B4）		52,200		
子公司对子公司的担保情况								
担保对象名称	担保额度 相关公告 披露日期	担保额度	实际发生日期	实际担保金 额	担保类型	担保期	是否履行 完毕	是否为关 联方担保
公司担保总额（即前三大项的合计）								
报告期内审批担保额度合计（A1+B1+C1）		80,000		报告期内担保实际发生额合计（A2+B2+C2）		27,800		
报告期末已审批的担保额度合计（A3+B3+C3）		80,000		报告期末实际担保余额合计（A4+B4+C4）		52,200		
实际担保总额（即 A4+B4+C4）占公司净资产的比例				34.14%				
其中：								

采用复合方式担保的具体情况说明

(2) 违规对外担保情况

适用 不适用

公司报告期无违规对外担保情况。

3、委托他人进行现金资产管理情况

(1) 委托理财情况

适用 不适用

报告期内委托理财概况

单位：万元

具体类型	委托理财的资金来源	委托理财发生额	未到期余额	逾期未收回的金额
银行理财产品	自有资金	3,515	3,515	0
合计		3,515	3,515	0

单项金额重大或安全性较低、流动性较差、不保本的高风险委托理财具体情况

适用 不适用

委托理财出现预期无法收回本金或存在其他可能导致减值的情形

适用 不适用

(2) 委托贷款情况

适用 不适用

公司报告期不存在委托贷款。

4、其他重大合同

适用 不适用

公司报告期不存在其他重大合同。

十七、社会责任情况

1、履行社会责任情况

一、企业治理规范，信息披露透明

公司建立健全了股东大会、董事会、监事会制度，并建立了相互独立、权责明确、监督有效的法人治理结构。同时不断健全各项管理制度，完善企业内控制度，充分发挥内部审计部门、独立董事和监事会的监督职能，提高了经营管理水平和风险防范能力。

公司严格按照《公司法》、《深圳证券交易所创业板股票上市规则》、《上市公司信息披露管理办法》等相关法律法规的要求，及时、准确、完整地进行信息披露，通过投资者电话、电子邮箱、公司网站和投资者关系互动平台等多种方式与投资者进行沟通交流，增强了公司运作的公开性和透明度。

二、提高员工薪酬，保障人身安全

公司严格遵守《劳动法》和《劳动合同法》等有关法律法规，持续完善绩效薪酬体系，为职工缴纳“五险一金”，提供免

费的就餐和住宿福利，让企业发展成果惠及职工，员工幸福指数不断提升。同时，通过开展兴趣小组活动、组织劳动竞赛，丰富员工的文化生活，激发员工积极、自信、向上的良好精神风貌，增强企业的凝聚力。

同时，公司始终将安全生产放在重要位置，认真贯彻执行国家有关安全法律法规，对生产过程中的安全、职业健康进行全面管理。组织开展“百日安全攻坚战”活动，并通过危险源识别、6S管理、职业健康检查、安全隐患排查整改、消防安全逃生应急演练等活动巩固成果，全年未发生重大安全事故。

三、稳定就业岗位，依法诚信纳税

公司把为社会创造繁荣作为企业承担社会责任的一种承诺，以自身发展影响带动地方经济振兴。上半年，在中美贸易摩擦等不确定因素的背景下，公司通过合理编排班次，加强岗位培训等措施，维护了员工的收入水平，稳定就业岗位，在发展地方经济、创造就业岗位及保持社会稳定等方面做出了贡献。

在追求利润最大化的同时，公司始终坚持诚信经营、依法纳税，支持国家与地地方经济发展，履行社会责任义务，为当地的经济和社会发展做出了自己的贡献。

四、心系贫困地区，开展精准扶贫

2019年10月中旬参加了深圳市公共就业服务中心组织的云南曲靖校企交流会泛珠区域校企交流会，通过实地走访院校、了解学校专业设置、就业方向，帮助双方更加直接、精准了解技能人才发展供需。

2019年11月上旬参加了深圳人社局和河池市、百色市联手举办2019年携手攻坚，共话脱贫双方校企交流会。院校代表介绍了各校基本概况、办学特色及校企合作的目标和机制。双方人员对校企合作的途径、形式、内容等进行了探讨，并达成初步共识。

教育扶贫：为了帮助广西、贵州等贫困地区大中专学生实现勤工俭学的愿望，公司在2019年1-3月寒假期间为来自上述地区的235余名同学安排了短期实习岗位；该批学生在公司实习期间，提供了免费的就餐条件和免费的住宿环境，充分体现了公司对贫困地区学生的关爱；

转移就业扶贫：根据深圳市人民政府办公厅《深圳对口广西百色、河池扶贫协作工作方案》、《关于印发深圳市与湖南花垣县、湖北郧西县贫困人口劳务对接输出试点工作方案》的文件精神，对该贫困地区的人员优先录用，向其宣传和介绍政府的有关扶贫优惠政策，并提供技能训练，帮助其增强个人能力，达到收入水平的不断增长。截止2019年12月31日，我司上半年已安排该地区贫困就业人员277名。

同时，公司在2019年1月份荣获了深圳市工业总会颁发的2018年度“履行社会责任优秀企业”荣誉称号。

2、履行精准扶贫社会责任情况

（1）精准扶贫规划

公司报告年度暂未开展精准扶贫工作，也暂无后续精准扶贫计划。

3、环境保护相关的情况

上市公司及其子公司是否属于环境保护部门公布的重点排污单位

否

公司及其子公司不属于环境保护部门公布的重点排污单位。

十八、其他重大事项的说明

适用 不适用

（一）2018年8月18日，公司与昆山品岱电子有限公司及昆山品岱股东徐海、张志伟、江苏比高投资集团有限公司、上海凯厚企业管理合伙企业（有限合伙）及昆山升美企业管理有限公司签署了《关于以现金增资并收购昆山品岱电子有限公司55%股权之意向性协议》，决定拟使用自有资金预计人民币7,150万元以增资及股权收购的方式取得昆山品岱55%的股权。（公

告编号：2018-073)

公司于2019年2月25日召开第四届董事会第四次会议及第四届监事会第四次会议审议通过《关于现金收购昆山品岱电子有限公司51%股权的议案》，并签署相关收购协议。（公告编号：2019-015）

2019年4月，昆山品岱取得昆山市市场监督管理局下发的《公司准予变更登记通知书》（[2019]第04080026号），完成了工商变更（备案）登记手续并换发领取营业执照（公告编号：2019-024）

（二）公司于2018年8月3日珠海市润星泰电器有限公司及润星泰自然人股东任怀德、张莹、李晓武签署了《关于以现金增资并收购珠海市润星泰电器有限公司51%股权之意向性协议》，决定拟使用自有资金预计人民币17,000万元以增资和股权收购的方式取得润星泰51%的股权（公告编号：2018-069）。

公司于2019年4月26日召开第四届董事会第四次会议及第四届监事会第四次会议审议通过《关于现金增资并收购珠海市润星泰电器有限公司51%股权的议案》，并签署相关收购协议。（公告编号：2019-036），并于2019年5月14日召开的2019年第一次临时股东大会审议通过上述议案。

2019年6月，珠海润星泰已取得珠海市香洲区市场监督管理局下发的《核准变更登记通知书》（[2019]第zh19053000024号）及《备案登记通知书》（[2019]第zh19061300225号），完成了工商变更（备案）登记手续并换发领取营业执照（公告编号：2019-048）。

（三）公司于2019年7月22日召开的第四届董事会第七次（临时）会议、第四届监事会第七次（临时）会议以及2019年8月8日召开的2019年第二次临时股东大会审议通过的《关于公司2019年度创业板非公开发行A股股票方案的议案》，公司拟非公开发行股票数量不超过 6,000.00 万股（含本数），募集资金总额不超过 70,000 万元。募集资金将用于5G 通信器件产业化项目和补充流动资金。

2019年11月29日，中国证券监督管理委员会（以下简称“中国证监会”）发行审核委员会审核通过。2020年1月10日，中国证监会出具《关于核准深圳市飞荣达科技股份有限公司非公开发行股票的批复》（证监许可[2020]86号）。

2020年2月21日公司召开的第四届董事会第十二次（临时）会议以及2020年3月9日召开的2020年第二次临时股东大会，审议通过了《2019年度创业板非公开发行A股股票预案（修订稿）》。

目前，公司已收到2019年度创业板非公开发行A股股票募集资金，募集总额人民币699,999,984.99元，扣除各项不含税发行费用合计人民币13,420,554.15元，募集资金净额为人民币686,579,430.84元，天职国际会计师事务所（特殊普通合伙）对本次发行进行了验资，并出具了《验资报告》（天职业字[2020]13750号）。

十九、公司子公司重大事项

适用 不适用

第六节 股份变动及股东情况

一、股份变动情况

1、股份变动情况

单位：股

	本次变动前		本次变动增减（+，-）					本次变动后	
	数量	比例	发行新股	送股	公积金转股	其他	小计	数量	比例
一、有限售条件股份	142,196,000	69.64%			71,089,000	-2,253,225	68,835,775	211,031,775	68.91%
3、其他内资持股	142,196,000	69.64%			71,089,000	-2,253,225	68,835,775	211,031,775	68.91%
其中：境内法人持股	6,000,000	2.94%			3,000,000		3,000,000	9,000,000	2.94%
境内自然人持股	136,196,000	66.70%			68,089,000	-2,253,225	65,835,775	202,031,775	65.97%
二、无限售条件股份	62,000,000	30.36%			31,000,000	2,220,225	33,220,225	95,220,225	31.09%
1、人民币普通股	62,000,000	30.36%			31,000,000	2,220,225	33,220,225	95,220,225	31.09%
三、股份总数	204,196,000	100.00%			102,089,000	-33,000	102,056,000	306,252,000	100.00%

股份变动的原因

√ 适用 □ 不适用

1、2019年2月25日，公司召开第四届董事会第四次会议及第四届监事会第四次会议，审议通过《关于回购注销部分已授予但尚未解锁的限制性股票的议案》等议案。公司独立董事发表了独立意见，监事会对本次回购事项发表了核查意见。

2、2019年3月19日，公司召开2018年年度股东大会审议通过了《关于回购注销部分已授予但尚未解锁的限制性股票的议案》。公司于2019年4月18日完成回购注销2名离职激励对象已授予但尚未解锁的首次授予的限制性股票18,000股，首次授予的限制性股票回购数量减少至358.4万股。公司股份总数由原来20,419.60万股减少至20,417.80万股。

3、2019年3月19日，公司召开2018年度股东大会审议通过了《关于2018年度利润分配预案》，同意公司以2018年12月31日的总股本204,196,000股，扣除将回购注销因激励对象离职而不符合解除限售条件的限制性股票后的公司总股本204,178,000股为基数，向全体股东每10股派发现金红利1.00元（含税），同时以资本公积金转增股本，每10股转增5股。转增后公司总股本由20,417.80万股变更为30,626.70万股。上述利润分配及资本公积金转增股本预案已于2019年4月26日实施完毕。

4、2019年4月26日，公司召开第四届董事会第五次会议及第四届监事会第五次会议，分别审议并通过《关于调整公司2018年限制性股票激励计划回购数量及回购价格的议案》及《关于回购注销部分已授予但尚未解锁的限制性股票的议案》《关于2018年限制性股票激励计划首次授予的限制性股票第一个限售期解除限售条件成就的议案》等议案。公司2018年限制性股票激励计划第一期解除限售的限制性股票数量为214.44万股，占回购前公司总股本的0.7002%，本次解除限售股份上市流通日为2019年5月9日。

5、2019年5月14日，公司2019年第一次临时股东大会审议通过了《关于回购注销部分已授予但尚未解锁的限制性股票的议案》。公司于2019年7月2日完成回购注销2名激励对象胡婷及康淑霞已授予但尚未解锁的首次授予的限制性股票15,000股。公司股份总数由原来30,626.70万股减少至30,625.20万股。

6、2019年7月10日，公司召开第四届董事会第六次（临时）会议及第四届监事会第六次（临时）会议，分别审议通过了《关于2018年限制性股票激励计划预留授予的限制性股票第一个限售期解除限售条件成就的议案》，认为公司本次激励计划预留授予的限制性股票第一个限售期已届满，业绩指标等解除限售条件已达成，满足《公司2018年限制性股票激励计划（草案）》第一个解除限售期解除限售条件，同意公司对预留部分符合解除限售条件的激励对象按规定解除限售，并为其办理相应的解

除限售手续。公司2018年限制性股票激励计划预留部分第一期解除限售的限制性股票数量为35.64万股，占公司总股本的0.1164%，本次解除限售股份拟上市流通日为2019年7月23日。

股份变动的批准情况

适用 不适用

- 1、2019年2月25日，公司召开第四届董事会第四次会议及第四届监事会第四次会议，审议通过《关于回购注销部分已授予但尚未解锁的限制性股票的议案》等议案。
- 2、2019年3月19日，公司召开2018年年度股东大会审议通过了《关于回购注销部分已授予但尚未解锁的限制性股票的议案》。公司于2019年4月18日完成回购注销2名离职激励对象已授予但尚未解锁的首次授予的限制性股票18,000股，首次授予的限制性股票回购数量减少至358.4万股。公司股份总数由原来20,419.60万股减少至20,417.80万股。
- 3、2019年3月19日，公司召开2018年度股东大会审议通过了《关于2018年度利润分配预案》，同意公司以2018年12月31日的总股本204,196,000股，扣除将回购注销因激励对象离职而不符合解除限售条件的限制性股票后的公司总股本204,178,000股为基数，向全体股东每10股派发现金红利1.00元（含税），同时以资本公积金转增股本，每10股转增5股。转增后公司总股本由20,417.80万股变更为30,626.70万股。
- 4、2019年4月26日，公司召开第四届董事会第五次会议及第四届监事会第五次会议，分别审议并通过《关于调整公司2018年限制性股票激励计划回购数量及回购价格的议案》及《关于回购注销部分已授予但尚未解锁的限制性股票的议案》《关于2018年限制性股票激励计划首次授予的限制性股票第一个限售期解除限售条件成就的议案》等议案。公司2018年限制性股票激励计划第一期解除限售的限制性股票数量为214.44万股，占回购前公司总股本的0.7002%，本次解除限售股份上市流通日为2019年5月9日。
- 5、2019年5月14日，公司2019年第一次临时股东大会审议通过了《关于回购注销部分已授予但尚未解锁的限制性股票的议案》。公司于2019年7月2日完成回购注销2名激励对象胡婷及康淑霞已授予但尚未解锁的首次授予的限制性股票15,000股。公司股份总数由原来30,626.70万股减少至30,625.20万股。
- 6、2019年7月10日，公司召开第四届董事会第六次（临时）会议及第四届监事会第六次（临时）会议，分别审议通过了《关于2018年限制性股票激励计划预留授予的限制性股票第一个限售期解除限售条件成就的议案》，认为公司本次激励计划预留授予的限制性股票第一个限售期已届满，业绩指标等解除限售条件已达成，满足《公司2018年限制性股票激励计划（草案）》第一个解除限售期解除限售条件，同意公司对预留部分符合解除限售条件的激励对象按规定解除限售，并为其办理相应的解除限售手续。公司2018年限制性股票激励计划预留部分第一期解除限售的限制性股票数量为35.64万股，占公司总股本的0.1164%，本次解除限售股份拟上市流通日为2019年7月23日。

股份变动的过户情况

适用 不适用

- 1、2019年4月18日，公司在中国证券登记结算有限责任公司深圳分公司完成了18,000股限制性股票的回购注销手续。公司股份总数由原来20,419.60万股减少至20,417.80万股。
- 2、2019年4月26日，公司利润分配及资本公积金转增股本（10转5派1.00元）实施完毕，公司股份总数由20,417.80万股增加至30,626.70万股。
- 3、2019年7月02日，公司在中国证券登记结算有限责任公司深圳分公司完成了15,000股限制性股票的回购注销手续。公司股份总数由原来30,626.70万股减少至30,625.20万股。

股份回购的实施进展情况

适用 不适用

采用集中竞价方式减持回购股份的实施进展情况

适用 不适用

股份变动对最近一年和最近一期基本每股收益和稀释每股收益、归属于公司普通股股东的每股净资产等财务指标的影响

√ 适用 □ 不适用

本报告期内，公司实施2018年度权益分派（以总股本204,178,000股为基数，向全体股东每10股派发现金红利1.00元（含税），资本公积金转增股本，每10股转增5股。）、股权激励2018年限制性股票第一期解除限售条件及限制性股票的回购注销引起股份变动。根据《公开发行证券的公司信息披露编报规则第9号》，对最近一年和最近一期基本每股收益和稀释每股收益、归属于公司普通股股东的每股净资产等财务指标的影响为：

项目	2019年度		2018年度	
	股份变动前	股份变动后	股份变动前	股份变动后
基本每股收益(元/股)	1.75	1.16	0.8	0.54
稀释每股收益(元/股)	1.75	1.16	0.8	0.54

公司认为必要或证券监管机构要求披露的其他内容

□ 适用 √ 不适用

2、限售股份变动情况

√ 适用 □ 不适用

单位：股

股东名称	期初限售股数	本期增加限售股数	本期解除限售股数	期末限售股数	限售原因	拟解除限售日期
马飞	103,500,000	51,750,000	0	155,250,000	首发前限售股。	已于2020年2月3日解除限售。
黄峥	22,500,000	11,250,000	0	33,750,000	首发前限售股。	已于2020年2月3日解除限售
飞驰实业投资（常州）有限公司	6,000,000	3,000,000	0	9,000,000	首发前限售股。	已于2020年2月3日解除限售
马军	6,000,000	3,000,000	0	9,000,000	首发前限售股	已于2020年2月3日解除限售
马军	126,000	63,000	75,600	113,400	股权激励限售股。	2018年7月授予马军限制性股票189,000股，限制性股票满足解锁条件后，按40%（第一期解禁后的限制性股票已于2019年7月23日上市流通）、30%、30%比例分三年解锁；在担任公司董事、高管的任期内，每年可解锁其持有公司股份总数的25%。
2018年限制性股票首次授予激励对象（董事、高管6人、其他中层管理人员、核心人员61人）共计67人	3,602,000	1,792,000	2,144,400	3,461,175	股权激励限售股；高管锁定股。	公司于2018年5月首次授予限制性股票，待满足解锁条件后，按40%（第一期解禁后的限制性股票已于2019年5月9日上市流通）、30%、30%比例分三年解锁。公司董事、高管在任期内，每年可解锁其持有公司股份总数的25%。
2018年限制性股票	468,000	234,000	280,800	457,200	股权激励限售股；高管	公司于2018年7月预留授予限制性

预留部分激励对象 (董事、高管 1 人; 其他中层管理人 员、核心技术人员 4 人) 共计 5 人					锁定股。	股票, 待满足解锁条件后, 按 40% (第一期解禁后的限制性股票已于 2019 年 7 月 23 日上市流通)、30%、 30% 比例分三年解锁。公司董事、高 管在任期内, 每年可解锁其持有公 司股份总数的 25%。
合计	142,196,000	71,089,000	2,500,800	211,031,775	--	--

二、证券发行与上市情况

1、报告期内证券发行(不含优先股)情况

适用 不适用

2、公司股份总数及股东结构的变动、公司资产和负债结构的变动情况说明

适用 不适用

(1) 公司于2019年3月19日召开的2018年度股东大会审议通过了《关于2018年度利润分配预案》，以2018年12月31日的总股本204,196,000股，扣除将回购注销因激励对象离职而不符合解除限售条件的限制性股票后的公司总股本204,178,000股为基数，向全体股东每10股派发现金红利1.00元(含税)，同时以资本公积金转增股本，每10股转增5股。上述利润分配及资本公积金转增股本已于2019年4月26日实施完毕，公司股份总数由20,417.80万股增加至30,626.70万股。

上述事项完成后，导致公司总股本发生了变化，但并未导致控股股东发生变化。按新股本摊薄计算，2019年年度每股净收益发生了变化。

3、现存的内部职工股情况

适用 不适用

三、股东和实际控制人情况

1、公司股东数量及持股情况

单位：股

报告期末普通 股股东总数	20,775	年度报告 披露日前 上一月末 普通股股 东总数	18,500	报告期末表 决权恢复的 优先股股东 总数(如有) (参见注9)	0	年度报告披露日前上一 月末表决权恢复的优先 股股东总数(如有)(参 见注9)	0	
持股 5% 以上的股东或前 10 名股东持股情况								
股东名称	股东性质	持股比例	报告期末持 股数量	报告期内增 减变动情况	持有有限售 条件的股份 数量	持有无限售 条件的股份 数量	质押或冻结情况	
							股份状态	数量

马飞	境内自然人	50.69%	155,250,000	51,750,000	155,250,000		质押	9,000,000
黄峥	境内自然人	11.02%	33,750,000	11,250,000	33,750,000		质押	22,537,500
马军	境内自然人	2.98%	9,113,400	3,063,000	9,113,400			
飞驰实业投资（常州）有限公司	境内非国有法人	2.94%	9,000,000	3,000,000	9,000,000			
杨燕灵	境内自然人	1.91%	5,858,623			5,858,623		
孙慧明	境内自然人	1.86%	5,706,573			5,706,573		
徐益虎	境内自然人	0.83%	2,531,742			2,531,742		
香港中央结算有限公司	境外法人	0.55%	1,680,221			1,680,221		
易敏珠	境内自然人	0.45%	1,365,650			1,365,650		
吴壁群	境内自然人	0.39%	1,201,450			1,201,450		
战略投资者或一般法人因配售新股成为前 10 名股东的情况（如有）（参见注 4）	不适用							
上述股东关联关系或一致行动的说明	1、实际控制人马飞持有公司 50.69% 股份，股东黄峥持有公司 11.02% 股份。马飞与黄峥为配偶关系。2、股东马军持有公司 2.98% 股份，马军与马飞系兄弟关系。3、飞驰实业投资（常州）有限公司（原深圳市飞驰投资管理有限公司）持有公司 2.94% 股份，马飞和马军分别持有飞驰投资 33.0002% 和 2% 的股权。							
前 10 名无限售条件股东持股情况								
股东名称	报告期末持有无限售条件股份数量	股份种类						
		股份种类	数量					
杨燕灵	5,858,623	人民币普通股	5,858,623					
孙慧明	5,706,573	人民币普通股	5,706,573					
徐益虎	2,531,742	人民币普通股	2,531,742					
香港中央结算有限公司	1,680,221	人民币普通股	1,680,221					
易敏珠	1,365,650	人民币普通股	1,365,650					
吴壁群	1,201,450	人民币普通股	1,201,450					
中国银行股份有限公司—华夏中证 5G 通信主题交易型开放式指数证券投资基金	1,089,098	人民币普通股	1,089,098					
欧伟琼	1,012,300	人民币普通股	1,012,300					
杨惠云	885,885	人民币普通股	885,885					
江苏新潮科技集团有限公司	740,000	人民币普通股	740,000					
前 10 名无限售流通股股东之间，以及前 10 名无限售流通股	公司未知其他股东之间是否存在关联关系或属于一致行动人。							

股东和前 10 名股东之间关联关系或一致行动的说明	
参与融资融券业务股东情况说明（如有）（参见注 5）	1、杨燕灵通过西南证券股份有限公司客户信用交易担保证券账户合计持有 5,858,623 股；2、孙慧明通过普通证券账户持有 1,666,660 股外，还通过方正证券股份有限公司客户信用交易担保证券账户持有 4,039,913 股，合计持有 5,706,573 股。3、徐益虎通过天风证券股份有限公司客户信用交易担保证券账户合计持有 2,531,742 股。4、易敏珠通过普通证券账户持有 71,800 股外，还通过广发证券股份有限公司客户信用交易担保证券账户持有 1,293,850 股，合计持有 1,365,650 股。5、杨惠云通过湘财证券股份有限公司客户信用交易担保证券账户合计持有 885,885 股。

公司前 10 名普通股股东、前 10 名无限售条件普通股股东在报告期内是否进行约定购回交易

是 否

公司前 10 名普通股股东、前 10 名无限售条件普通股股东在报告期内未进行约定购回交易。

2、公司控股股东情况

控股股东性质：自然人控股

控股股东类型：自然人

控股股东姓名	国籍	是否取得其他国家或地区居留权
马飞	中国	否
主要职业及职务	报告期内，马飞先生分别担任深圳市飞荣达科技股份有限公司董事长、天津市飞荣达科技有限公司执行董事兼经理、昆山市飞荣达电子材料有限公司执行董事兼总经理、飞荣达（香港）有限公司董事、华恩投资（香港）有限公司董事、昆山华恩电子科技有限公司执行董事兼总经理、深圳市飞驰投资管理有限公司执行董事、飞荣达科技（江苏）有限公司执行董事、江苏格优碳素新材料有限公司执行董事、常州市飞荣达电子材料有限公司执行董事。	
报告期内控股和参股的其他境内外上市公司的股权情况	报告期内不存在控股和参股的其他境内外上市公司的股权情况。	

控股股东报告期内变更

适用 不适用

公司报告期控股股东未发生变更。

3、公司实际控制人及其一致行动人

实际控制人性质：境内自然人

实际控制人类型：自然人

实际控制人姓名	与实际控制人关系	国籍	是否取得其他国家或地区居留权
马飞	本人	中国	否
黄峥	一致行动（含协议、亲属、同一控制）	中国	否
马军	一致行动（含协议、亲属、同一控制）	中国	否

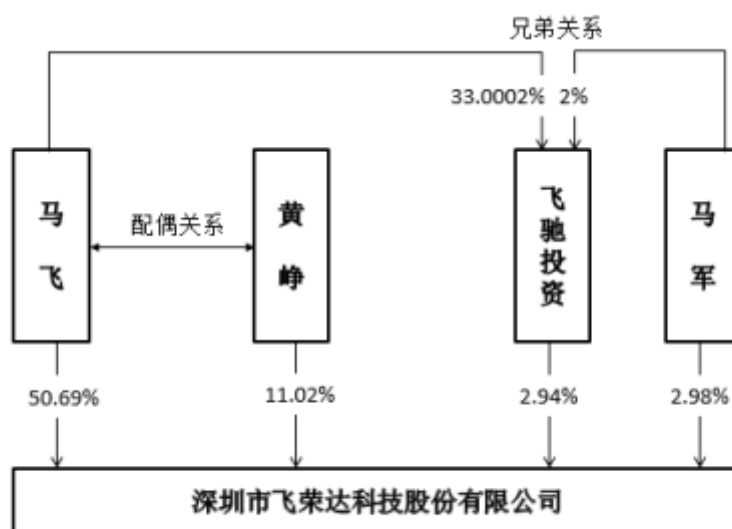
主要职业及职务	报告期内，马飞先生分别担任深圳市飞荣达科技股份有限公司董事长、天津市飞荣达科技有限公司执行董事兼经理、昆山市飞荣达电子材料有限公司执行董事兼总经理、飞荣达（香港）有限公司董事、华恩投资（香港）有限公司董事、昆山华恩电子科技有限公司执行董事兼总经理、飞驰实业投资（常州）有限公司执行董事、飞荣达科技（江苏）有限公司执行董事、江苏格优碳素新材料有限公司执行董事、常州市飞荣达电子材料有限公司执行董事。黄峥与马飞为配偶关系。马军与马飞系兄弟关系，马军先生现任深圳市飞荣达科技股份有限公司董事、常务副总经理。
过去 10 年曾控股的境内外上市公司情况	报告期内不存在控股和参股的其他境内外上市公司的股权情况。

实际控制人报告期内变更

适用 不适用

公司报告期实际控制人未发生变更。

公司与实际控制人之间的产权及控制关系的方框图



实际控制人通过信托或其他资产管理方式控制公司

适用 不适用

4、其他持股在 10%以上的法人股东

适用 不适用

5、控股股东、实际控制人、重组方及其他承诺主体股份限制减持情况

适用 不适用

第七节优先股相关情况

适用 不适用

报告期公司不存在优先股。

第八节可转换公司债券相关情况

适用 不适用

报告期公司不存在可转换公司债券。

第九节董事、监事、高级管理人员和员工情况

一、董事、监事和高级管理人员持股变动

姓名	职务	任职状态	性别	年龄	任期起始日期	任期终止日期	期初持股数 (股)	本期增持 股份数量 (股)	本期减持 股份数量 (股)	其他增减变 动(股)	期末持股数 (股)
马飞	董事长	现任	男	51	2009年11月01日	2021年11月09日	103,500,000			51,750,000	103,500,000
杜劲松	董事、总经理	现任	男	53	2018年06月15日	2021年11月09日	160,000		30,000	80,000	210,000
马军	董事、副总经理	现任	男	54	2009年11月01日	2021年11月09日	6,126,000		75,600	3,063,000	9,113,400
邱焕文	董事、副总经理	任免	男	47	2009年11月01日	2021年11月09日	206,000		77,200	103,000	231,800
石为民	副总经理	现任	男	49	2012年05月01日	2021年11月09日	124,000		26,500	62,000	159,500
刘毅	副总经理	现任	男	41	2009年11月01日	2021年11月09日	204,000		74,500	102,000	231,500
张全洪	总工程师	现任	男	52	2009年11月01日	2021年11月09日	120,000		45,000	60,000	135,000
蓝宇红	财务总监	现任	女	50	2009年11月01日	2021年11月09日	130,000		18,700	65,000	176,300
王燕	副总经理、董事会秘书	现任	女	39	2009年11月01日	2021年11月09日	130,000		38,700	65,000	156,300
合计	--	--	--	--	--	--	110,700,000	0	386,200	55,350,000	113,913,800

二、公司董事、监事、高级管理人员变动情况

√ 适用 □ 不适用

姓名	担任的职务	类型	日期	原因
王美发	监事	离任	2019年03月19日	工作原因主动辞去监事职务。

三、任职情况

公司现任董事、监事、高级管理人员专业背景、主要工作经历以及目前在公司的主要职责

本公司的董事、监事、高级管理人员和其他核心人员均为中国国籍，均无永久境外居留权。公司的董事、监事、高级管理人员均符合法律法规规定的任职资格。

（一）董事会成员

本公司董事会由7人组成，其中3名独立董事。

马飞，男，1968年2月出生，中国国籍，无境外居留权，MBA。1993年11月创立深圳市飞荣达科技有限公司。现任深圳市飞荣达科技股份有限公司董事长、天津市飞荣达科技有限公司执行董事兼经理、昆山市飞荣达电子材料有限公司执行董事兼总经理、飞荣达（香港）有限公司董事、华恩投资（香港）有限公司董事、昆山华恩电子科技有限公司执行董事兼总经理、深圳市飞驰投资管理有限公司执行董事、飞荣达科技（江苏）有限公司执行董事、江苏格优碳素新材料有限公司执行董事、常州市飞荣达电子材料有限公司执行董事。

杜劲松，男，1966年出生，中国国籍，无境外居留权。1989年毕业于华东交通大学电力牵引与传动控制专业，获学士学位；1999年毕业于长沙铁道学院交通信息工程及控制专业，获研究生结业证书；2001年毕业于湖南大学工商管理专业，获研究生结业证书。杜劲松先生曾任株洲中车时代电气股份有限公司党委书记兼副总经理、杭州中车时代电气设备有限公司董事、青岛中车电气设备有限公司董事长、天津中车风能装备科技有限公司总经理。2018年5月加入深圳市飞荣达科技股份有限公司，现任公司董事、总经理。

马军，男，1965年6月出生，中国国籍，无境外居留权，大专学历。1994年1月起任深圳市飞荣达科技有限公司常务副总经理。2009年11月起任深圳市飞荣达科技股份有限公司常务副总经理。2015年11月起担任深圳市飞荣达科技股份有限公司董事。

邱焕文，男，1972年12月出生，中国国籍，无境外居留权，本科学历，毕业于华南理工大学化工机械专业。曾任深圳志源塑胶制品有限公司品质部品质经理、爱普生技术（深圳）有限公司技术部技术采购主管、IBM中国采购有限公司采购部采购经理、2009年11月至2018年6月任深圳市飞荣达科技股份有限公司总经理。现任公司董事、副总经理。

张建军，男，1964年12月出生，中国国籍，无境外居留权，博士研究生学历，毕业于上海财经大学会计学专业，会计学教授，中国会计学会理事。曾先后任江西财经大学会计系助教、系副主任、副教授、副院长及教授，曾任鹏元资信评估有限公司副总裁及深圳大学经济学院院长、教授，2007年起任深圳大学会计与财务研究所所长、教授2015年11月起担任公司独立董事。

赖向东，男，1965年11月出生，中国国籍，无境外居留权，硕士研究生学历，毕业于北京大学法律系经济法专业，律师。曾任深圳市蛇口律师事务所律师、深圳市蛇口区司法局公律科负责人、深圳市南山区司法局公律科负责人、深圳市南山区公证处副主任、广东度量衡律师事务所合伙人，2005年10月起任北京市隆安（深圳）律师事务所合伙人。2015年11月起担任公司独立董事。

赵亮，男，1972年11月出生，中国国籍，无境外居留权，博士研究生学历，毕业于德国柏林洪堡大学法学专业。曾任德国罗德律师事务所律师、德国宝马集团高级法律顾问，2010年至2012年任深圳市长方半导体照明股份有限公司董事会秘书，2013年至2015年任平安财智投资管理有限公司合规风控负责人，2016年至今任深圳市松禾资本管理有限公司合伙人。2015年11月起担任公司独立董事。

（二）监事会成员

本公司监事会由3名监事组成，其中马蕾、康淑霞由股东大会选举产生，胡婷由公司职工代表民主选举委任。

马蕾，女，中国国籍，1985年出生，无境外永久居留权，本科学历。具有深圳证券交易所颁发的《董事会秘书资格证书》，曾就职于深圳中青宝互动网络股份有限公司证券部，2017年2月加入公司，现任公司证券事务代表、监事会主席。

康淑霞，女，1974年1月出生，中国国籍，无境外居留权，大专学历。1997年加入深圳市飞荣达科技股份有限公司，现任公司生产副经理、监事。

胡婷，女，1984年8月出生，中国国籍，无境外居留权，本科学历。2005年加入深圳市飞荣达科技股份有限公司，现担任核价部主任、职工监事。

（三）高级管理人员

杜劲松，男，1966年出生，中国国籍，无境外居留权。1989年毕业于华东交通大学电力牵引与传动控制专业，获学士学位；1999年毕业于长沙铁道学院交通信息工程及控制专业，获研究生结业证书；2001年毕业于湖南大学工商管理专业，获研究生结业证书。杜劲松先生曾任株洲中车时代电气股份有限公司党委书记兼副总经理、杭州中车时代电气设备有限公司董事、青岛中车电气设备有限公司董事长、天津中车风能装备科技有限公司总经理。2018年5月加入深圳市飞荣达科技股份有限公司，现任公司董事、总经理

邱焕文，男，1972年12月出生，中国国籍，无境外居留权，本科学历，毕业于华南理工大学化工机械专业。曾任深圳志源塑胶制品有限公司品质部品质经理、爱普生技术（深圳）有限公司技术部技术采购主管、IBM中国采购有限公司采购部采购经理、2009年11月至2018年6月任深圳市飞荣达科技股份有限公司总经理。现任公司董事、副总经理。

马军，男，1965年6月出生，中国国籍，无境外居留权，大专学历。1994年1月起任深圳市飞荣达科技有限公司常务副总经理。2009年11月起任深圳市飞荣达科技股份有限公司常务副总经理。2015年11月起担任深圳市飞荣达科技股份有限公司董事

石为民，男，1970年1月出生，中国国籍，无境外居留权，哈尔滨工业大学机械制造工艺与设备专业工学学士，西安交通大学工业工程专业工学硕。曾任中国三江航天集团红林厂工艺处技术员，海洋资讯科技公司骏高厂设计部主管、富士康科技集团产品开发部副经理。2012年加入深圳市飞荣达科技股份有限公司，现任公司副总经理。

蓝宇红，女，1969年2月出生，中国国籍，无境外居留权，研究生学历，西南交通大学MBA。曾任深圳市广夏公司职员，深圳市展航实业发展有限公司行政部员工，2000年5月至2009年10月任深圳市飞荣达科技有限公司财务负责人。2009年11月起担任公司财务总监。

张全洪，男，1967年11月出生，中国国籍，无境外居留权，大学本科学历，毕业于西北工业大学航空动力控制工程专业。曾任中国航空工业第609研究所第四研究室工程师、襄樊浩正实业有限公司工程部产品经理、富金精密工业（深圳）有限公司模具工程部课长、莱尔德电子材料（深圳）有限公司工程部经理。2008年加入深圳市飞荣达科技股份有限公司，现任公司总工程师。

王燕，女，1980年2月生，中国国籍，无境外居留权，研究生学历，江西财经大学财政学专业本科，北京科技大学工商管理硕士。曾任北京科瑞斯特电脑技术有限责任公司财务部会计、香港兆龙集团执行董事助理、2004年7月至2009年10月任深圳市飞荣达科技有限公司财务部主管。现任深圳市飞荣达科技股份有限公司董事会秘书、副总经理。

刘毅，男，1978年2月出生，中国国籍，无境外居留权，研究生学历，湖南大学工业管理工程专业本科，武汉大学工商管理研究生。曾任长沙电缆附件有限公司助理工程师、工程师，2001年至2015年历任深圳市飞荣达科技有限公司工程师、主管、经理、总监、销售部总监、监事会主席。现任深圳市飞荣达科技股份有限公司副总经理。

在股东单位任职情况

√ 适用 □ 不适用

任职人员姓名	股东单位名称	在股东单位担任的职务	任期起始日期	任期终止日期	在股东单位是否领取报酬津贴
马飞	深圳市飞驰投资管理有限公司	执行董事			否
在股东单位任职情况的说明	无				

在其他单位任职情况

√ 适用 □ 不适用

任职人员姓名	其他单位名称	在其他单位担任的职务	任期起始日期	任期终止日期	在其他单位是否领取报酬津贴
马飞	昆山市飞荣达电子材料有限公司	执行董事、总经理			否
马飞	天津市飞荣达科技有限公司	执行董事、经理			否
马飞	飞荣达（香港）有限公司	董事			否
马飞	华恩投资（香港）有限公司	董事			否
马飞	昆山华恩电子科技有限公司	执行董事、总经理			否
马飞	飞荣达科技（江苏）有限公司	执行董事			否
马飞	江苏格优碳素新材料有限公司	执行董事			否
马飞	深圳市飞驰投资管理有限公司	执行董事			否
马军	昆山华恩电子科技有限公司	监事			否
马飞	常州市飞荣达电子材料有限公司	执行董事			否
赖向东	北京市隆安（深圳）律师事务所合伙人	合伙人			是
赖向东	广德天运新技术股份有限公司	独立董事			
张建军	深圳市捷顺科技实业股份有限公司	独立董事	2015年12月21日	2022年05月17日	是
张建军	美盈森集团股份有限公司	独立董事	2016年11月11日	2019年11月26日	是
张建军	佛山市燃气集团股份有限公司	独立董事	2014年06月11日	2020年06月11日	是
张建军	深圳农村商业银行股份有限公司	独立董事	2018年10月01日		是
张建军	深圳大学会计与财务研究所	所长			否
张建军	中国会计学会	理事			否
赵亮	深圳市松禾资本管理有限公司	合伙人			是
赵亮	深圳沃达丰投资有限公司	执行董事、总经理			否
赵亮	陕西同力重工股份有限公司	董事		2019年06月27日	否
赵亮	山东先达农化股份有限公司	监事		2019年05月31日	否
赵亮	无锡第六元素科技发展有限公司	董事			否

赵亮	三维嘉钦（天津）科技有限公司	董事			否
赵亮	乐约信息科技（上海）有限公司	监事		2019年06月13日	否
赵亮	天津东皋膜技术有限公司	董事			否
赵亮	深圳市松禾方杰基金管理有限公司	监事			否
赵亮	深圳市松禾成长基金管理有限公司	监事			否
赵亮	常州第六元素材料科技股份有限公司	董事			否
在其他单位任职情况的说明	无				

公司现任及报告期内离任董事、监事和高级管理人员近三年证券监管机构处罚的情况

适用 不适用

四、董事、监事、高级管理人员报酬情况

董事、监事、高级管理人员报酬的决策程序、确定依据、实际支付情况

董事、监事、高级管理人员报酬的决策程序	<p>由公司董事会薪酬与考核委员会研究制订公司董事、监事和高级管理人员的薪酬政策、方案。公司董事（含独立董事）、监事薪酬由公司股东大会决定，高级管理人员薪酬由董事会决定，公司独立董事薪酬按中国证监会等监管机构的要求，实行独立董事津贴制，具体标准及发放形式以公司股东大会决议为准。</p> <p>公司人力资源部、财务部配合董事会薪酬与考核委员会进行公司董事、监事、高级管理人员薪酬方案的具体实施。</p>
董事、监事、高级管理人员报酬的决策确定依据	<p>董事、监事和高级管理人员的报酬按照公司《董事、监事和高级管理人员薪酬与考核管理制度》等相关制度规定，并结合其职位、职责、能力、以及其他相关企业相关岗位的薪酬水平制定薪酬方案并发放。</p> <p>1、在公司兼任高级管理人员的非独立董事，在任职期内均按照公司高级管理人员各自所任岗位职务的薪酬制度领取相应的薪酬（董事职位不再另行支付薪酬）；不在公司担任其他职务的非独立董事，公司不予支付薪酬。</p> <p>公司董事长薪酬包括基本薪酬、绩效奖励和年终奖等。基本薪酬按月发放。绩效奖励和年终奖与公司年度经营目标考核挂钩。</p> <p>2、独立董事薪酬按中国证监会等监管机构的要求，实行独立董事津贴制，具体标准及发放形式以公司股东大会决议为准。</p> <p>3、在公司兼任其他职务的公司监事，在任期内均按各自所任岗位职务的薪酬制度领取相应的薪酬（监事职位不再另行支付薪酬）；不在公司担任其他职务的监事，公司不予支付薪酬。</p> <p>4、高级管理人员的薪酬构成包括基本薪酬、社会保险、住房公积金、绩效薪酬、年终奖及奖惩等；基本年薪根据所担任岗位的重要程度、该职位在行业中的薪酬水平、本人的资历和能力等因素确定，按月发放；绩效薪酬、年终奖及奖惩结合公司年度经济业绩，进行综合考核，在上一年度结束后发放或处以罚金；社会保险、住房公积金和福利根据相关法规结合公司实际情况发放。</p> <p>高级管理人员的薪酬方案由董事会薪酬与考核委员会会同经营层根据职位、责任、能力、市场薪资行情等因素拟定，并提交董事会审议。</p>
董事、监事、高级管理人员报酬的实际支付情况	<p>报告期内，公司已按时向董事、监事及高级管理人员支付薪酬。</p>

公司报告期内董事、监事和高级管理人员报酬情况

单位：万元

姓名	职务	性别	年龄	任职状态	从公司获得的税前报酬总额	是否在公司关联方获取报酬
马飞	董事长	男	51	现任	109.62	否
杜劲松	董事、总经理	男	53	现任	111.38	否
马军	董事、副总经理	男	54	现任	103.7	否
邱焕文	董事、副总经理	男	47	现任	93.38	否
赖向东	独立董事	男	54	现任	9	是
张建军	独立董事	男	55	现任	9	是
赵亮	独立董事	男	47	现任	9	是
王美发	监事会主席	男	50	离任	19.45	否
康淑霞	监事	女	45	现任	22.66	否
胡婷	监事	女	34	现任	14.89	否
马蕾	监事会主席	女	34	现任	19.35	否
王燕	副总经理、董事会秘书	女	39	现任	85.35	否
石为民	副总经理	男	49	现任	86.53	否
刘毅	副总经理	男	41	现任	88.1	否
张全洪	总工程师	男	52	现任	88.16	否
蓝宇红	财务总监	女	50	现任	76.2	否
合计	--	--	--	--	945.77	--

公司董事、高级管理人员报告期内被授予的股权激励情况

 适用 不适用

五、公司员工情况

1、员工数量、专业构成及教育程度

母公司在职员工的数量（人）	3,355
主要子公司在职员工的数量（人）	2,219
在职员工的数量合计（人）	5,574
当期领取薪酬员工总人数（人）	9,407
母公司及主要子公司需承担费用的离退休职工人数（人）	0
专业构成	
专业构成类别	专业构成人数（人）
生产人员	3,819

销售人员	273
技术人员	835
财务人员	77
行政人员	570
合计	5,574
教育程度	
教育程度类别	数量（人）
大专及以下	5,009
本科	511
研究生	47
博士	7
合计	5,574

2、薪酬政策

报告期内，公司秉承竞争性、公平性和激励性的原则，不断规范公司员工薪酬管理工作，为保证优秀人才及核心员工的稳定性，不断吸引更多优秀人才，公司完善了组织绩效考核体系，推行以结果为导向的经理人机制，确保公司战略目标、经营管理目标的层层分解和实现。公司实行以岗位价值评估为基础，以实现企业战略目标为导向，反映绩效结果，并通过绩效考评激励员工，奖罚分明，提高员工、部门及公司整体绩效，充分发挥员工的积极性和创造性，公司在兼顾市场竞争力和内部公平性的基础上，为关键核心人才提供富有竞争力的薪资福利待遇，建立公司与员工合理分享公司发展带来利益的机制。

（1）绩效工资：公司为员工提供具有市场竞争力的岗位薪酬，并根据公司的业绩、市场薪酬水平和个人业绩表现对员工的薪酬水平进行年度调整。绩效奖金直接体现员工绩效和贡献，根据员工绩效考核结果按岗位所属系列实施月度或年终结算。年度结束后，根据员工绩效表现与公司业绩，为员工提供年度绩效奖金。

（2）研发激励：鼓励研发专业技术人员不断学习和持续创新，强化以市场和业绩为导向的竞争性报酬体系激励研发人员。

（3）专项激励：对在年度内表现优秀的员工和工作团队，公司还提供各项专项奖励，如优秀员工、先进集体、优秀管理奖、持续改进奖等，以体现对优秀员工、工作团队的即时认可和奖励。

（4）股权激励：为有志于在公司长期发展、且绩效表现持续优秀的骨干员工提供公司股票期权，旨在让员工分享公司业绩增长，使员工个人利益与公司发展的长远利益紧密结合在一起。

3、培训计划

以公司战略与员工需求为主线，以素质提升、增值服务项目、能力培养为核心。坚持理论与实践相结合、学习与总结相结合、内训与外训相结合、理论培训与岗位培训相结合。

（1）建立导师制，让新进员工快速融入团队。

（2）建立车间班组的培训教育体系，改善公司各级员工的知识结构，提升员工的综合素质，提高员工的工作技能、工作态度和行为模式。

（3）建立非业务部门对公司业务、产品认知的培训体系，使全员了解生产运营，为高效沟通做桥梁。

4、劳务外包情况

√ 适用 □ 不适用

劳务外包的工时总数（小时）	0
劳务外包支付的报酬总额（元）	0.00

第十节公司治理

一、公司治理的基本状况

报告期内，公司严格按照《公司法》《证券法》《上市公司信息披露管理办法》《深圳证券交易所创业板股票上市规则》《深圳证券交易所创业板上市公司规范运作指引》等法律、法规及部门规章制度等的要求，结合实际，规范公司运作，优化公司治理结构，强化公司内部管理和控制制度，从根本上提高公司治理水平。根据监管部门的最新要求及公司实际情况的变化，公司修订了《公司章程》、《对外投资管理制度》，通过一系列的制度建设及完善工作，构建了公司法人治理结构的制度平台，并从制度上明确了股东大会、董事会、监事会及管理层各自应履行的职责和议事规程，从而为公司的规范运作提供了更强有力的制度保障。

公司根据有关法律法规，结合自身实际情况，深化贯彻执行公司《章程》和《信息披露管理制度》等相关治理制度。截至报告期末，公司治理的实际状况符合《上市公司治理准则》和《深圳证券交易所创业板上市公司规范运作指引》等要求。

（一）关于股东与股东大会

公司严格按照《公司法》《上市公司股东大会规则》《公司章程》《股东大会规则》和深圳证券交易所创业板的相关规定和要求，规范股东大会的召集、召开和表决程序。报告期内，公司召开了1次年度股东大会和2次临时股东大会，均由公司董事会召集召开，董事长主持，部分董事、监事及高级管理人员列席了会议，公司邀请见证律师进行现场见证并出具了法律意见书。在股东大会上能够保证各位股东有充分的发言权，确保全体股东特别是中小股东享有平等地位，充分行使股东的权力。

报告期内，本公司召开的股东大会不存在违反《上市公司股东大会规则》的情形，公司未发生单独或合并持有本公司有表决权股份总数10%以上的股东请求召开临时股东大会的情形，也无应监事会提议召开的股东大会。按照《公司法》《公司章程》的规定应由股东大会审议的重大事项，本公司均通过股东大会审议，不存在绕过股东大会的情况，也不存在先实施后审议的情况。

（二）关于公司与控股股东

公司控股股东、实际控制人严格按照《上市公司治理准则》《深圳证券交易所创业板股票上市规则》《深圳证券交易所创业板上市公司规范运作指引》《公司章程》等规定和要求，规范自己的行为，不存在超越股东大会直接或间接干预公司的决策和经营活动的行为，不存在损害公司及其他股东的利益的情形，不存在控股股东和实际控制人占用公司资金的现象，公司不存在为控股股东和实际控制人提供担保的情形。公司拥有独立完整的业务和自主经营能力，在业务、人员、资产、机构、财务上独立于控股股东，公司董事会、监事会和内部机构独立运作。

（三）关于董事和董事会

公司董事会设董事7人，其中独立董事3人，下设战略委员会、薪酬与考核委员会、审计委员会和提名委员会四个专门委员会。董事会的人员结构及数量设置、董事的选聘程序符合有关法律法规及《公司章程》。公司全体董事严格按照《公司法》《证券法》《深圳证券交易所创业板上市规则》《深圳证券交易所创业板公司规范运作指引》、《公司章程》以及《董事会规则》等规定和要求，履行董事职责，出席公司董事会和股东大会，积极参加培训，学习有关法律法规，勤勉尽责地履行职责和义务。

公司董事会下设有战略委员会、薪酬与考核委员会、审计委员会和提名委员会四个专门委员会。专门委员会成员全部由董事组成，除战略委员会由董事长担任主任委员以外，其他专门委员会均由独立董事担任主任委员；各委员会为董事会的决策提供了科学和专业的意见和参考。各委员会依据《公司章程》和各委员会工作细则的规定履行职权，不受公司任何其他部门和个人的干预。

董事会秘书对于董事会工作能够及时完善的准备会议相关材料，并做好会议记录工作，同时完整的保存会议资料，以备查询，保证董事会运作的顺利。督促公司严格按照证监局、深交所等相关法律、法规进行公司治理及信息披露，积极推动公司规范化运作，完善治理架构、较好的提升了公司治理水平，不断推动完善公司内控管理，建立健全、深化落实内部各项管理规章制度，通过梳理和优化内部管理流程；保证信息披露内容真实、准确、完整、及时、公平，无信披不规范的情形。不

断规范完善投资者关系管理的工作，主导投资者保护工作，建立多渠道、多层次的投资者沟通渠道。

（四）关于监事和监事会

公司监事会设监事3名，其中职工代表监事1名，监事会的人员结构及数量设置、监事的选聘程序符合有关法律法规。公司监事能够严格按照《公司章程》《监事会议事规则》等要求，认真履行自己的职责，在日常工作中本着对股东负责的精神，勤勉尽责的履行监督职责，对公司的财务状况和公司董事、高级管理人员履行职责的合法合规性进行监督，对公司重大投资、关联交易、募集资金使用等事项进行有效监督，维护公司及股东的合法权益。公司也采取了有效措施保障监事的知情权，保证各位监事能够独立有效地行使对董事、高级管理人员监督权。

（五）关于信息披露与透明度

公司严格按照有关法律法规以及《公司章程》《信息披露管理制度》《投资者关系管理制度》等的要求，真实、准确、及时、公平、完整地披露有关信息；指定公司董事会秘书负责信息披露工作，协调公司与投资者的关系，接待投资者来访，回答投资者咨询，向投资者提供公司已披露的资料；并指定巨潮资讯网(www.cninfo.com.cn)为公司信息披露的指定网站，《证券时报》《上海证券报》《证券日报》《中国证券报》为公司定期报告披露的指定报刊，确保公司所有股东能够平等的机会获得信息。

公司上市以来，不断尝试更加有效、充分地投资者关系管理工作，通过现场参观、投资者电话、电子邮箱、公司网站和投资者关系互动平台等多种方式与投资者进行沟通交流，提高公司的透明度和诚信度，保障全体股东的合法权益。确保公司所有股东能够公平地获取公司信息。同时公司设立投资者电话专线、专用邮箱等多种渠道，采取积极回复投资者咨询、接受投资者来访与调研等多种形式。作为公众公司，在资本市场需要与投资者建立良性互动的关系，公司仍需要进一步加强投资者关系管理工作，以提高公司信息透明度，保障全体股东的合法权益。

（六）关于相关利益者

公司充分尊重和维护相关利益者的合法权益，重视公司的社会责任，积极与相关利益者合作，加强与各方的沟通和交流，实现股东、员工、社会等各方利益的协调平衡，共同推动公司持续、健康的发展。

（七）关于绩效评价与激励约束机制

公司董事会下设的提名、薪酬与考核委员会负责对公司的董事、监事、高级管理人员进行绩效考核，公司已经建立和完善了公正、透明的高级管理人员的绩效考核标准和激励约束机制。高级管理人员的聘任公开、透明，符合法律、法规的规定。

公司治理的实际状况与中国证监会发布的有关上市公司治理的规范性文件是否存在重大差异

是 否

公司治理的实际状况与中国证监会发布的有关上市公司治理的规范性文件不存在重大差异。

二、公司相对于控股股东在业务、人员、资产、机构、财务等方面的独立情况

为防止控股股东及关联方占用公司资金，杜绝控股股东及关联方资金占用行为的发生，公司严格按照《公司法》、《证券法》、《深圳证券交易所创业板股票上市规则》及《深圳证券交易所创业板上市公司规范运作指引》等有关法律法规和《公司章程》的要求规范运作，在业务、人员、资产、机构和财务等方面与公司股东完全分开，具有独立完整的资产、业务体系及面向市场自主经营的能力。

（一）资产完整

公司独立拥有完整的与经营有关的生产系统和配套设施，合法拥有与生产经营有关的土地、厂房、机器设备以及商标、专利等资产的所有权或使用权，具有独立的原材料采购和产品销售系统。公司资产独立完整、权属清晰，不存在与控股股东、实际控制人及其控制的其他企业共用资产，或者资金或其他资产被控股股东、实际控制人及其控制的其他企业占用而损害公司利益的情况。

（二）人员独立

公司独立招聘员工，执行独立的劳动聘用、人事管理、工资报酬以及社会保障制度。董事、监事及高级管理人员均依照《公司法》及其他法律、法规、规范性文件及《公司章程》的相关规定产生，不存在超越公司董事会和股东大会的职权作出人事任免决定的情形。公司总经理、副总经理、董事会秘书、财务负责人等高级管理人员未在控股股东、实际控制人及其控

制的其他企业中担任除董事、监事以外的其他职务，未在控股股东、实际控制人及其控制的其他企业领薪；公司财务人员未在控股股东、实际控制人及其控制的其他企业中兼职。

（三）财务独立

公司设立独立的财务部门，配备专职财务人员，根据《企业会计制度》建立了独立的财务核算体系，独立进行财务决策，具有规范的财务会计制度和对分公司、子公司的财务管理制度。公司独立开设银行账户，独立纳税，不存在与控股股东、实际控制人及其控制的其他企业共用银行账户、共同纳税的情形。

（四）机构独立

公司按照《公司法》与《公司章程》的要求，建立了由股东大会、董事会、监事会组成的权力机构、决策机构和监督机构，各机构权责明确、运作规范，形成相互协调和相互制衡的机制。公司根据自身的经营需要独立设置各个职能部门，建立了相应的内部管理制度，独立行使经营管理职权，不存在与控股股东、实际控制人及其控制的其他企业混合经营的情形。公司办公场所完全独立，不存在与控股股东、实际控制人及其控制的其他企业合署办公的情形。

（五）业务独立

公司拥有从事研发、生产和销售工业自动化控制产品的完整业务体系，独立对外签订合同，具备独立面向市场自主经营的能力。公司的业务独立于控股股东、实际控制人及其控制的其他企业。公司的经营范围和实际从事的业务与控股股东、实际控制人及其控制的其他企业之间不存在业务的同业竞争或者显失公平的关联交易。

三、同业竞争情况

适用 不适用

四、报告期内召开的年度股东大会和临时股东大会的有关情况

1、本报告期股东大会情况

会议届次	会议类型	投资者参与比例	召开日期	披露日期	披露索引
2018 年年度股东大会	年度股东大会	54.45%	2019 年 03 月 19 日	2019 年 03 月 19 日	http://www.cninfo.com.cn (公告编号 2019-022)
2019 年第一次临时股东大会	临时股东大会	54.54%	2019 年 05 月 14 日	2019 年 05 月 14 日	http://www.cninfo.com.cn (公告编号 2019-040)
2019 年第二次临时股东大会	临时股东大会	57.09%	2019 年 08 月 08 日	2019 年 08 月 08 日	http://www.cninfo.com.cn (公告编号 2019-073)

2、表决权恢复的优先股股东请求召开临时股东大会

适用 不适用

五、报告期内独立董事履行职责的情况

1、独立董事出席董事会及股东大会的情况

独立董事出席董事会及股东大会的情况							
独立董事姓名	本报告期应参加董事会次数	现场出席董事会次数	以通讯方式参加董事会次数	委托出席董事会次数	缺席董事会次数	是否连续两次未亲自参加董	出席股东大会次数

						事会会议	
赵亮	8	2	6	0	0	否	2
赖向东	8	2	6	0	0	否	2
张建军	8	2	6	0	0	否	1

连续两次未亲自出席董事会的说明

公司独立董事不存在连续两次未亲自出席董事会的情形。

2、独立董事对公司有关事项提出异议的情况

独立董事对公司有关事项是否提出异议

是 否

报告期内独立董事对公司有关事项未提出异议。

3、独立董事履行职责的其他说明

独立董事对公司有关建议是否被采纳

是 否

独立董事对公司有关建议被采纳或未被采纳的说明

独立董事对公司及全体股东负有诚信和勤勉义务，按照相关法律法规和《公司章程》的要求认真履行职责，维护公司整体利益，尤其关注中小股东的合法权益是否受到损害。在2019年度工作中，根据《深圳证券交易所创业板股票上市交易规则》《深圳深圳证券交易所创业板上市公司规范运作指引》等相关规定，诚实、勤勉、独立地履行职责，积极出席相关会议，认真审议董事会各项议案，对公司重大事项均发表了独立董事事前认可或独立董事意见，充分发挥了独立董事及各专业委员会的作用。一方面，严格审核公司提交董事会的相关事项，维护公司和中小股东的合法权益，促进公司规范运作；另一方面独立董事利用自己的专业优势，密切关注公司的经营情况，并利用召开董事会、股东大会的机会及其他时间，多次到公司现场工作，通过现场工作深入了解公司经营情况，积极与其他董事、监事、管理层沟通交流，及时掌握公司的经营动态，为公司的审计工作及内控、薪酬激励、战略规划等工作提出了意见和建议。公司独立董事对董事会议案和其他事项均无提出异议。

六、董事会下设专门委员会在报告期内履行职责情况

根据《公司章程》、公司《董事会议事规则》及相关规范性法律文件的规定并结合公司第董事会成员的相关情况，公司董事会下设战略委员会、提名委员会、审计委员会、薪酬与考核委员会。本人严格按照《董事会审计委员会工作细则》、《董事会提名委员会工作细则》、《董事会薪酬与考核委员会工作细则》，勤勉尽责地履行职责，在2018年度主要工作职责如下：

（一）薪酬与考核委员会报告期内，公司薪酬与考核委员会召开会议3次，严格按照监管要求和《董事会薪酬与考核委员会工作细则》召集和主持会议，积极组织薪酬与考核委员会各委员对公司薪酬及绩效考核情况进行监督。根据公司实际情况，认真了解公司劳动工资政策执行情况、薪酬体制情况、绩效管理体系运行情况；了解并听取管理层、中基层员工等多方意见和诉求，向公司决策者提供意见和建议；对公司董事、监事、高级管理人员的薪酬、绩效考核等事项，进行审查并提出建议；关于2018年限制性股票激励计划首次授予的限制性股票第一个解除限售期解除限售条件成就及回购情况进行了认真的审核，切实履行薪酬与考核委员会的职能。

（二）战略委员会报告期内，公司战略委员会召开会议2次，严格按照监管要求和《董事会战略委员会工作细则》召集和主持会议，认真履行委员职责，结合当前经济发展和行业发展趋势，对公司长期发展战略规划、经营目标和发展方针进行研究并提出建议，对公司收购事宜提出了合理的意见和建议，勤勉尽责地履行职责。

（三）审计委员会报告期内，公司审计委员会召开会议4次，严格按照监管要求和《董事会审计委员会工作细则》召集和主持会议，根据公司实际情况，认真听取管理层对公司生产经营情况和重大事项进展情况的汇报，了解、掌握2019年年度审

计工作安排及审计工作进展情况，与审计机构就年报审计进行积极沟通，做好年报审阅和监督工作，切实履行审计委员会的职能。

七、监事会工作情况

监事会在报告期内的监督活动中发现公司是否存在风险

是 否

公司监事会对报告期内的监督事项无异议。

八、高级管理人员的考评及激励情况

公司高级管理人员均由董事会聘任，直接对董事会负责，承担董事会下达的经营指标，董事会下设的董事会薪酬和考核委员会负责对公司高级管理人员的工作能力、履职情况进行监督及考评。根据公司已建立较为健全的绩效考核体系，公司对高级管理人员的考评实行基本薪酬与工作绩效挂钩的激励与约束机制。公司每年度对高级管理人员开展工作述职活动以及绩效考核，根据年终考核给予其相应年薪和年终奖等方面的激励。

报告期内，公司高级管理人员能够严格按照《公司法》《公司章程》及有关法律法规认真履行职责，积极落实公司股东大会和董事会相关决议，在董事会的正确指导下积极调整经营思路，优化产品结构，不断加强内部管理，较好的完成了本年度的各项任务。公司建立和逐步完善与现代企业制度相适应的收入分配制度及激励约束机制，有效地调动高级管理人员的积极性和创造性，提高企业经营管理水平，将经营者的利益与企业的长期利益结合起来，促进企业健康、持续发展。公司对高级管理人员的考评坚持按劳分配与责、权、利相结合的原则，实行收入水平与公司效益及工作目标挂钩，实行个人薪酬与公司长远利益相结合的原则，确保主营业务持续增长，促进公司的永续经营和发展。高级管理人员绩效考核以企业经济效益和工作目标为出发点，根据公司年度生产、经营计划和高级管理人员分管工作的工作目标完成情况，由董事会薪酬与考核委员会对高级管理人员进行年度绩效考核，并监督薪酬制度执行情况。

九、内部控制评价报告

1、报告期内发现的内部控制重大缺陷的具体情况

是 否

2、内控自我评价报告

内部控制评价报告全文披露日期	2020年04月28日	
内部控制评价报告全文披露索引	巨潮资讯网 www.cninfo.com.cn	
纳入评价范围单位资产总额占公司合并财务报表资产总额的比例		100.00%
纳入评价范围单位营业收入占公司合并财务报表营业收入的比例		100.00%
缺陷认定标准		
类别	财务报告	非财务报告
定性标准	①财务报告重大缺陷的迹象包括：该缺陷涉及高级管理人员舞弊；对已经公布的财	①非财务报告重大缺陷的迹象包括：公司违反国家法律法规或规范性文件导

	<p>务报告出现的重大差错进行错报更正；当前财务报告存在重大错报,而内部控制在运行过程中未能发现该错报；审计委员会和审计部对公司的对外财务报告和财务报告内部控制监督无效。</p> <p>②财务报告重要缺陷的迹象包括:未依照公认会计准则选择和应用会计政策;未建立反舞弊程序和控制措施;沟通后的重要缺陷没有在合理的期间得到的纠正;对于期末财务报告过程的控制无效;当期财务报告存在重要错报,而内部控制在运行过程中未能识别该错报,且错报金额达到重要程度,未达到重大程度;发现缺陷影响金额虽未达到和超过重要性水平,但从性质上看,仍应引起董事会和管理层重视的错报。</p> <p>③财务报告一般缺陷是指除上述重大缺陷、重要缺陷之外的其他控制缺陷。</p>	<p>致相关部门的调查并被限令退出行业或吊销营业执照或收到重大处罚;公司重大决策程序不民主、不科学导致重大失误;公司重要业务缺乏制度控制或制度体系失效;公司管理骨干人员或技术骨干人员纷纷流失;媒体负面新闻频现;公司内部控制重大或重要缺陷不能得到整改;其他对公司负面影响重大的情形。</p> <p>②非财务报告重要缺陷的迹象包括:公司决策程序出现一般失误,未给公司造成重大损失;公司违反企业内控管理制度,形成损失;公司关键岗位业务人员流失严重;公司重要业务制度或系统存在缺陷;公司内部控制重要或一般缺陷未得到整改;关键岗位人员流动性频繁。</p> <p>③非财务报告一般缺陷的迹象包括:不构成重大缺陷或重要缺陷的其他非财务报告内部控制缺陷。</p>
<p>定量标准</p>	<p>定量标准以利润总额作为衡量指标。内部控制缺陷可能导致或导致的损失与利润表相关的,以利润总额指标衡量。如果该缺陷单独或连同其他缺陷可能导致的财务报告错误金额小于利润总额的 2%,则认定为一般缺陷;如果超过利润总额的 2%但小于 5%,则为重要缺陷;如果超过利润总额的 5%,则认定为重大缺陷。内部控制缺陷可能导致或导致的损失与资产管理相关的,以资产总额指标衡量。如果该缺陷单独或连同其他缺陷可能导致的财务报告错误金额小于资产总额的 0.2%,则认定为一般缺陷;如果超过资产总额的 0.2%但小于 0.5%,则为重要缺陷;如果超过资产总额的 0.5%,则认定为重大缺陷。</p>	<p>非财务报告内部控制缺陷评价的定量标准参照财务报告内部控制缺陷评价的定量标准执行。</p>
<p>财务报告重大缺陷数量(个)</p>		<p>0</p>
<p>非财务报告重大缺陷数量(个)</p>		<p>0</p>
<p>财务报告重要缺陷数量(个)</p>		<p>0</p>
<p>非财务报告重要缺陷数量(个)</p>		<p>0</p>

十、内部控制审计报告或鉴证报告

内部控制审计报告

内部控制审计报告中的审议意见段	
我们认为，飞荣达于 2019 年 12 月 31 日按照《企业内部控制基本规范》和相关规定在所有重大方面保持了有效的财务报告内部控制。	
内控审计报告披露情况	披露
内部控制审计报告全文披露日期	2020 年 04 月 28 日
内部控制审计报告全文披露索引	http://www.cninfo.com.cn
内控审计报告意见类型	标准无保留意见
非财务报告是否存在重大缺陷	否

会计师事务所是否出具非标准意见的内部控制审计报告

是 否

会计师事务所出具的内部控制审计报告与董事会的自我评价报告意见是否一致

是 否

第十一节公司债券相关情况

公司是否存在公开发行并在证券交易所上市，且在年度报告批准报出日未到期或到期未能全额兑付的公司债券
否

第十二节财务报告

一、审计报告

审计意见类型	标准的无保留意见
审计报告签署日期	2020 年 04 月 26 日
审计机构名称	天职国际会计师事务所（特殊普通合伙）
审计报告文号	天职业字[2020]14758 号
注册会计师姓名	黎明、杨辉斌

审计报告正文

天职业字[2020]14758号

深圳市飞荣达科技股份有限公司全体股东：

一、审计意见

我们审计了深圳市飞荣达科技股份有限公司（以下简称“飞荣达”）财务报表，包括2019年12月31日的合并及母公司资产负债表，2019年度的合并及母公司利润表、合并及母公司现金流量表、合并及母公司股东权益变动表，以及财务报表附注。

我们认为，后附的财务报表在所有重大方面按照企业会计准则的规定编制，公允反映了飞荣达2019年12月31日的合并及母公司财务状况以及2019年度的合并及母公司经营成果和现金流量。

二、形成审计意见的基础

我们按照中国注册会计师审计准则的规定执行了审计工作。审计报告的“注册会计师对财务报表审计的责任”部分进一步阐述了我们在这些准则下的责任。按照中国注册会计师职业道德守则，我们独立于飞荣达，并履行了职业道德方面的其他责任。我们相信，我们获取的审计证据是充分、适当的，为发表审计意见提供了基础。

三、关键审计事项

关键审计事项是我们根据职业判断，认为对本期财务报表审计最为重要的事项。这些事项的应对以对财务报表整体进行审计并形成审计意见为背景，我们不对这些事项单独发表意见。

关键审计事项	该事项在审计中是如何应对的
营业收入的确认	
2019年度，飞荣达实现营业收入261,527.08万元，较2018年度增长128,950.80万元，增长率97.27%，全年销售增长幅度较大。考虑到收入是飞荣达的关键业绩指标之一，且公司产品属于定制化生产，产品型号和种类多种多样，产品存在返修的可能性，产品销售收入是否计入恰当的会计期间可能存在潜在的错报。因此，我们将收入的确认作为关键审计事	我们针对收入的确认执行的主要审计程序如下： 1、对销售与收款内部控制循环进行了解，测试和评价与收入确认相关内部控制的设计及执行的有效性； 2、通过对管理层访谈了解收入确认政策，检查主要客户合同相关条款，并分析评价实际执行的收入确认政策是否

<p>项。</p> <p>关于收入确认的会计政策见附注三、（二十七）；关于收入类别的披露见附注六、（三十五）。</p>	<p>适当，复核相关会计政策是否一贯地运用；</p> <p>3、对营业收入实施分析程序，主要包括与历史同期、同行业的毛利率进行对比，分析毛利率变动情况，复核收入的合理性；</p> <p>4、结合对应收账款的审计，选择主要客户函证本期销售额，对未回函的样本进行替代测试；</p> <p>5、对于国内销售业务，通过抽样的方式检查合同或订单、出库单、对账单等与收入确认相关的凭证；</p> <p>6、对于国外销售业务，将账面本期确认的国外收入与国家外汇管理局应用服务平台的出口数据进行对比分析，以检查国外销售收入的真实性与完整性；</p> <p>7、对本年新增的大客户进行背景调查，关注是否存在潜在未识别的关联交易；</p> <p>8、对营业收入执行截止测试，资产负债表日前和日后截止测试主要检查国内销售前十大客户的对账单，将其发货时间与对账周期进行比对，评价收入是否计入正确的会计期间；资产负债表日后截止测试，主要通过检查是否存在期后开具红字发票冲回上期收入的情况，评价收入的真实性。</p>
应收账款坏账准备	
<p>2019年12月31日，飞荣达应收账款的账面余额为123,245.06万元，坏账准备为6,649.90万元。</p> <p>飞荣达对应收账款按照相当于整个存续期内预期信用损失的金额计提坏账准备。由于未来可获得现金流量并确定其现值时需要管理层考虑目前交易情况及客户所在国形势等，并且涉及重大会计估计及判断，因此我们将应收账款坏账准备确定为关键审计事项。</p> <p>关于应收账款坏账准备的会计政策见附注三、（十二）；关于应收账款账面余额及坏账准备见附注六、（四）。</p>	<p>我们针对应收账款坏账准备执行的主要审计程序如下：</p> <p>1、对信用政策及应收账款管理相关内部控制的设计及运行有效性进行了评估和测试；</p> <p>2、分析应收账款坏账准备计提会计政策的合理性，包括确定应收账款组合的依据、预期信用损失率、金额重大的判断、单独计提坏账准备的判断等，复核相关会计政策是否一贯地运用；</p> <p>3、分析、计算资产负债表日坏账准备金额与应收账款余额之间的比率，比较前期坏账准备计提数和实际发生数，分析应收账款坏账准备计提是否充分；</p> <p>4、对于单独计提坏账准备的应收账款，选取样本获取管理层对预计未来可收回金额做出估计的依据，包括客户信用记录、账龄、客户所在国形势记录、目前交易情况，并复核其合理性；通过对期后收款进行检查等程序，对超过信用期及账龄较长的应收账款分析是否存在减值迹象；</p> <p>5、对于采用以账龄特征为基础的预期信用损失模型计提坏账准备的应收账款，分析飞荣达公司应收账款坏账准备会计估计的合理性，并选取样本对账龄准确性进行测试，通</p>

	<p>过预期信用损失率计算预期信用损失，确认坏账准备；</p> <p>6、获取坏账准备计提表，检查计提方法是否按照坏账政策执行。</p>
商誉减值	
<p>截至2019年12月31日，飞荣达商誉账面余额17,953.46万元，计提商誉减值准备1,872.65万元。由于商誉减值测试的结果很大程度上依赖于管理层所做的估计和采用的假设，管理层在预测相关资产组的未来收入及长期收入增长率、毛利率、折现率时涉及重大判断，因此，我们将商誉减值识别为关键审计事项。</p>	<p>我们针对商誉减值执行的主要审计程序如下：</p> <p>1、对公司商誉减值相关内部控制的设计及运行有效性进行评估和测试；</p> <p>2、评价公司管理层聘请的估值专家的胜任能力、专业素质和独立性；</p> <p>3、与公司管理层和管理层聘请的评估师讨论商誉减值测试过程中所使用的方法、假设和参数，获取管理层和管理层聘请的评估师商誉减值测试的结果及相关文件资料；</p> <p>4、评估价值类型和评估方法的合理性，以及折现率等评估参数；</p> <p>（1）评估公司管理层确定商誉分摊的资产组或资产组组合，并且与公司管理层聘请的评估师对商誉分摊的资产组或资产组组合进行再次调查，重新确定资产组或资产组组合划分的正确性；并对减值评估中采用的关键假设予以评价；</p> <p>（2）将详细预测期收入增长率与公司的历史收入增长率以及行业历史数据进行比较；</p> <p>（3）将预测的毛利率与以往业绩进行比较，并考虑市场趋势；</p> <p>（4）对折现率，我们参考了若干家可比公司的公开财务信息；</p> <p>（5）我们测试了未来现金流量净现值的计算是否准确。</p>

四、其他信息

飞荣达管理层（以下简称管理层）对其他信息负责。其他信息包括飞荣达2019年度报告中涵盖的信息，但不包括财务报表和我们的审计报告。

我们对财务报表发表的审计意见不涵盖其他信息，我们也不对其他信息发表任何形式的鉴证结论。

结合我们对财务报表的审计，我们的责任是阅读其他信息，在此过程中，考虑其他信息是否与财务报表或我们在审计过程中了解到的情况存在重大不一致或者似乎存在重大错报。

基于我们已执行的工作，如果我们确定其他信息存在重大错报，我们应当报告该事实。在这方面，我们无任何事项需要报告。

五、管理层和治理层对财务报表的责任

管理层负责按照企业会计准则的规定编制财务报表，使其实现公允反映，并设计、执行和维护必要的内部控制，以使财务报表不存在由于舞弊或错误导致的重大错报。

在编制财务报表时，管理层负责评估飞荣达的持续经营能力，披露与持续经营相关的事项（如适用），并运用持续经营假设，除非计划进行清算、终止运营或别无其他现实的选择。

治理层负责监督飞荣达的财务报告过程。

六、注册会计师对财务报表审计的责任

我们的目标是对财务报表整体是否不存在由于舞弊或错误导致的重大错报获取合理保证，并出具包含审计意见的审计报告。合理保证是高水平的保证，但并不能保证按照审计准则执行的审计在某一重大错报存在时总能发现。错报可能由于舞弊或错误导致，如果合理预期错报单独或汇总起来可能影响财务报表使用者依据财务报表作出的经济决策，则通常认为错报是重大的。

在按照审计准则执行审计工作的过程中，我们运用职业判断，并保持职业怀疑。同时，我们也执行以下工作：

（1）识别和评估由于舞弊或错误导致的财务报表重大错报风险，设计和实施审计程序以应对这些风险，并获取充分、适当的审计证据，作为发表审计意见的基础。由于舞弊可能涉及串通、伪造、故意遗漏、虚假陈述或凌驾于内部控制之上，未能发现由于舞弊导致的重大错报的风险高于未能发现由于错误导致的重大错报的风险。

（2）了解与审计相关的内部控制，以设计恰当的审计程序。

（3）评价管理层选用会计政策的恰当性和作出会计估计及相关披露的合理性。

（4）对管理层使用持续经营假设的恰当性得出结论。同时，根据获取的审计证据，就可能对飞荣达持续经营能力产生重大疑虑的事项或情况是否存在重大不确定性得出结论。如果我们得出结论认为存在重大不确定性，审计准则要求我们在审计报告中提请报表使用者注意财务报表中的相关披露；如果披露不充分，我们应当发表非无保留意见。我们的结论基于截至审计报告日可获得的信息。然而，未来的事项或情况可能导致飞荣达不能持续经营。

（5）评价财务报表的总体列报、结构和内容，并评价财务报表是否公允反映

相关交易和事项。

（6）就飞荣达中实体或业务活动的财务信息获取充分、适当的审计证据，以对财务报表发表审计意见。我们负责指导、监督和执行集团审计，并对审计意见承担全部责任。

我们与治理层就计划的审计范围、时间安排和重大审计发现等事项进行沟通，包括沟通我们在审计中识别出的值得关注的内部控制缺陷。

我们还就已遵守与独立性相关的职业道德要求向治理层提供声明，并与治理层沟通可能被合理认为影响我们独立性的所有关系和其他事项，以及相关的防范措施（如适用）。

在与治理层沟通过的事项中，我们确定哪些事项对本期合并财务报表审计最为重要，因而构成关键审计事项。我们在审计报告中描述这些事项，除非法律法规禁止公开披露这些事项，或在极少数情形下，如果合理预期在审计报告中沟通某事项造成的负面后果超过在公众利益方面产生的益处，我们确定不应在审计报告中沟通该事项。

中国 北京
二〇二〇年四月二十六日

中国注册会计师： 黎明
（项目合伙人）

中国注册会计师： 杨辉斌

二、财务报表

财务附注中报表的单位为：元

1、合并资产负债表

编制单位：深圳市飞荣达科技股份有限公司

单位：元

项目	2019 年 12 月 31 日	2018 年 12 月 31 日
流动资产：		
货币资金	273,893,977.04	428,666,567.99
结算备付金		
拆出资金		
交易性金融资产	35,150,000.00	
以公允价值计量且其变动计入当期损益的金融资产		
衍生金融资产		
应收票据		103,636,310.47
应收账款	1,165,951,665.48	542,131,356.84
应收款项融资	185,710,789.39	
预付款项	14,583,297.06	7,745,904.74
应收保费		
应收分保账款		
应收分保合同准备金		
其他应收款	26,415,645.49	11,009,866.97
其中：应收利息		
应收股利		
买入返售金融资产		
存货	492,318,016.13	200,159,343.96
合同资产		
持有待售资产		
一年内到期的非流动资产		
其他流动资产	15,733,688.95	2,026,993.21
流动资产合计	2,209,757,079.54	1,295,376,344.18
非流动资产：		
发放贷款和垫款		

债权投资		
可供出售金融资产		4,000,000.00
其他债权投资		
持有至到期投资		
长期应收款		
长期股权投资		
其他权益工具投资		
其他非流动金融资产		
投资性房地产		
固定资产	590,155,351.77	285,984,947.63
在建工程	234,694,500.88	99,238,263.43
生产性生物资产		
油气资产		
使用权资产		
无形资产	199,374,431.62	116,624,926.11
开发支出		
商誉	160,808,122.36	1,223,516.07
长期待摊费用	105,537,434.53	13,775,954.35
递延所得税资产	33,328,590.17	12,037,433.22
其他非流动资产	110,474,781.54	45,133,431.98
非流动资产合计	1,434,373,212.87	578,018,472.79
资产总计	3,644,130,292.41	1,873,394,816.97
流动负债：		
短期借款	380,526,029.09	
向中央银行借款		
拆入资金		
交易性金融负债		
以公允价值计量且其变动计入当期损益的金融负债		
衍生金融负债		
应付票据	145,908,037.80	42,874,108.86
应付账款	794,872,816.82	350,497,895.58
预收款项	17,748,181.14	646,585.43
合同负债		

卖出回购金融资产款		
吸收存款及同业存放		
代理买卖证券款		
代理承销证券款		
应付职工薪酬	65,470,443.20	32,570,516.03
应交税费	46,094,814.69	17,849,291.33
其他应付款	41,227,973.89	55,706,462.97
其中：应付利息	485,273.83	
应付股利		
应付手续费及佣金		
应付分保账款		
持有待售负债		
一年内到期的非流动负债	19,825,370.06	
其他流动负债		
流动负债合计	1,511,673,666.69	500,144,860.20
非流动负债：		
保险合同准备金		
长期借款		
应付债券		
其中：优先股		
永续债		
租赁负债		
长期应付款	1,132,527.86	
长期应付职工薪酬		
预计负债		
递延收益	299,983,266.14	213,672,704.19
递延所得税负债	35,912,097.63	
其他非流动负债		
非流动负债合计	337,027,891.63	213,672,704.19
负债合计	1,848,701,558.32	713,817,564.39
所有者权益：		
股本	306,252,000.00	204,196,000.00
其他权益工具		
其中：优先股		

永续债		
资本公积	243,832,699.45	324,405,006.58
减：库存股	31,410,642.00	53,109,390.00
其他综合收益	220,737.59	105,968.35
专项储备		
盈余公积	80,067,718.24	46,076,589.61
一般风险准备		
未分配利润	930,250,912.72	625,904,354.78
归属于母公司所有者权益合计	1,529,213,426.00	1,147,578,529.32
少数股东权益	266,215,308.09	11,998,723.26
所有者权益合计	1,795,428,734.09	1,159,577,252.58
负债和所有者权益总计	3,644,130,292.41	1,873,394,816.97

法定代表人：马飞

主管会计工作负责人：蓝宇红

会计机构负责人：沈玉英

2、母公司资产负债表

单位：元

项目	2019年12月31日	2018年12月31日
流动资产：		
货币资金	167,402,398.92	313,131,742.43
交易性金融资产		
以公允价值计量且其变动计入当期损益的金融资产		
衍生金融资产		
应收票据		102,262,059.47
应收账款	822,849,042.87	461,180,851.80
应收款项融资	65,123,496.58	
预付款项	8,459,676.80	6,538,695.06
其他应收款	71,594,190.16	20,829,599.37
其中：应收利息		
应收股利		
存货	262,473,444.47	170,791,064.14
合同资产		
持有待售资产		
一年内到期的非流动资产		

其他流动资产	772,271.24	266,828.38
流动资产合计	1,398,674,521.04	1,075,000,840.65
非流动资产：		
债权投资		
可供出售金融资产		4,000,000.00
其他债权投资		
持有至到期投资		
长期应收款		
长期股权投资	601,871,952.51	166,653,119.00
其他权益工具投资		
其他非流动金融资产		
投资性房地产		
固定资产	295,817,839.41	239,815,282.17
在建工程		
生产性生物资产		
油气资产		
使用权资产		
无形资产	11,633,719.80	11,389,339.77
开发支出		
商誉		
长期待摊费用	16,178,121.30	11,620,620.55
递延所得税资产	14,370,156.86	10,490,644.76
其他非流动资产	16,711,436.23	34,916,409.58
非流动资产合计	956,583,226.11	478,885,415.83
资产总计	2,355,257,747.15	1,553,886,256.48
流动负债：		
短期借款	325,000,000.00	
交易性金融负债		
以公允价值计量且其变动计入当期损益的金融负债		
衍生金融负债		
应付票据	85,683,762.39	42,874,108.86
应付账款	375,911,878.02	220,416,197.02
预收款项	6,584,021.60	476,977.18

合同负债		
应付职工薪酬	38,717,421.90	26,432,109.82
应交税费	30,537,377.89	15,658,867.32
其他应付款	169,526,244.43	318,583,381.84
其中：应付利息	458,447.92	
应付股利		
持有待售负债		
一年内到期的非流动负债		
其他流动负债		
流动负债合计	1,031,960,706.23	624,441,642.04
非流动负债：		
长期借款		
应付债券		
其中：优先股		
永续债		
租赁负债		
长期应付款		
长期应付职工薪酬		
预计负债		
递延收益	22,903,974.42	23,263,298.25
递延所得税负债	15,991,850.46	
其他非流动负债		
非流动负债合计	38,895,824.88	23,263,298.25
负债合计	1,070,856,531.11	647,704,940.29
所有者权益：		
股本	306,252,000.00	204,196,000.00
其他权益工具		
其中：优先股		
永续债		
资本公积	261,436,830.33	334,464,264.69
减：库存股	31,410,642.00	53,109,390.00
其他综合收益		
专项储备		
盈余公积	80,067,718.24	46,076,589.61

未分配利润	668,055,309.47	374,553,851.89
所有者权益合计	1,284,401,216.04	906,181,316.19
负债和所有者权益总计	2,355,257,747.15	1,553,886,256.48

3、合并利润表

单位：元

项目	2019 年度	2018 年度
一、营业总收入	2,615,270,806.16	1,325,762,766.91
其中：营业收入	2,615,270,806.16	1,325,762,766.91
利息收入		
已赚保费		
手续费及佣金收入		
二、营业总成本	2,236,786,060.78	1,137,074,405.07
其中：营业成本	1,837,206,829.51	915,633,342.30
利息支出		
手续费及佣金支出		
退保金		
赔付支出净额		
提取保险责任合同准备金净额		
保单红利支出		
分保费用		
税金及附加	16,959,015.52	9,978,620.49
销售费用	80,063,940.51	48,427,515.67
管理费用	169,438,169.27	103,584,363.23
研发费用	128,244,961.12	68,219,291.08
财务费用	4,873,144.85	-8,768,727.70
其中：利息费用	10,417,317.11	
利息收入	3,811,307.96	6,582,072.28
加：其他收益	74,367,113.96	18,192,383.26
投资收益（损失以“-”号填列）	483,620.92	11,700.00
其中：对联营企业和合营企业的投资收益		
以摊余成本计量的金融资产终止确认收益		

汇兑收益（损失以“-”号填列）		
净敞口套期收益（损失以“-”号填列）		
公允价值变动收益（损失以“-”号填列）		
信用减值损失（损失以“-”号填列）	-26,199,754.63	
资产减值损失（损失以“-”号填列）	-31,177,846.29	-15,303,009.17
资产处置收益（损失以“-”号填列）	-213,904.88	-970.22
三、营业利润（亏损以“-”号填列）	395,743,974.46	191,588,465.71
加：营业外收入	16,299,946.22	16,769.00
减：营业外支出	1,498,001.09	2,263,867.86
四、利润总额（亏损总额以“-”号填列）	410,545,919.59	189,341,366.85
减：所得税费用	57,952,874.74	23,314,636.54
五、净利润（净亏损以“-”号填列）	352,593,044.85	166,026,730.31
（一）按经营持续性分类		
1.持续经营净利润（净亏损以“-”号填列）	352,593,044.85	166,026,730.31
2.终止经营净利润（净亏损以“-”号填列）		
（二）按所有权归属分类		
1.归属于母公司所有者的净利润	350,756,386.57	162,458,970.58
2.少数股东损益	1,836,658.28	3,567,759.73
六、其他综合收益的税后净额	8,093,403.96	283,293.42
归属母公司所有者的其他综合收益的税后净额	8,114,769.24	283,293.42
（一）不能重分类进损益的其他综合收益	8,000,000.00	
1.重新计量设定受益计划变动额		
2.权益法下不能转损益的其他综合收益		
3.其他权益工具投资公允价值变动	8,000,000.00	
4.企业自身信用风险公允价值变动		
5.其他		
（二）将重分类进损益的其他综合收益	114,769.24	283,293.42
1.权益法下可转损益的其他综合收益		
2.其他债权投资公允价值变动		
3.可供出售金融资产公允价值变动损益		

4.金融资产重分类计入其他综合收益的金额		
5.持有至到期投资重分类为可供出售金融资产损益		
6.其他债权投资信用减值准备		
7.现金流量套期储备		
8.外币财务报表折算差额	114,769.24	283,293.42
9.其他		
归属于少数股东的其他综合收益的税后净额	-21,365.28	
七、综合收益总额	360,686,448.81	166,310,023.73
归属于母公司所有者的综合收益总额	358,871,155.81	162,742,264.00
归属于少数股东的综合收益总额	1,815,293.00	3,567,759.73
八、每股收益：		
（一）基本每股收益	1.16	0.54
（二）稀释每股收益	1.16	0.54

本期发生同一控制下企业合并的，被合并方在合并前实现的净利润为：元，上期被合并方实现的净利润为：元。

法定代表人：马飞

主管会计工作负责人：蓝宇红

会计机构负责人：沈玉英

4、母公司利润表

单位：元

项目	2019 年度	2018 年度
一、营业收入	1,878,803,692.86	1,144,481,615.65
减：营业成本	1,354,225,275.34	845,844,562.74
税金及附加	11,016,465.21	7,240,688.34
销售费用	45,804,352.84	38,273,197.75
管理费用	92,453,430.24	84,891,762.51
研发费用	73,155,875.82	51,357,901.60
财务费用	5,993,062.45	-5,665,460.98
其中：利息费用	8,129,429.06	
利息收入	2,534,968.28	5,304,122.10
加：其他收益	10,337,114.06	7,288,585.19
投资收益（损失以“－”号填列）	100,000,000.00	
其中：对联营企业和合营企业的投资收益		

以摊余成本计量的金融资产终止确认收益（损失以“-”号填列）		
净敞口套期收益（损失以“-”号填列）		
公允价值变动收益（损失以“-”号填列）		
信用减值损失（损失以“-”号填列）	-19,833,807.28	
资产减值损失（损失以“-”号填列）	-26,096,321.36	-15,443,099.96
资产处置收益（损失以“-”号填列）	-19,849.90	
二、营业利润（亏损以“-”号填列）	360,542,366.48	114,384,448.92
加：营业外收入	15,603,371.85	11,980.01
减：营业外支出	468,328.79	1,989,963.53
三、利润总额（亏损总额以“-”号填列）	375,677,409.54	112,406,465.40
减：所得税费用	35,766,123.33	11,853,849.95
四、净利润（净亏损以“-”号填列）	339,911,286.21	100,552,615.45
（一）持续经营净利润（净亏损以“-”号填列）	339,911,286.21	100,552,615.45
（二）终止经营净利润（净亏损以“-”号填列）		
五、其他综合收益的税后净额	8,000,000.00	
（一）不能重分类进损益的其他综合收益	8,000,000.00	
1.重新计量设定受益计划变动额		
2.权益法下不能转损益的其他综合收益		
3.其他权益工具投资公允价值变动	8,000,000.00	
4.企业自身信用风险公允价值变动		
5.其他		
（二）将重分类进损益的其他综合收益		

1.权益法下可转损益的其他综合收益		
2.其他债权投资公允价值变动		
3.可供出售金融资产公允价值变动损益		
4.金融资产重分类计入其他综合收益的金额		
5.持有至到期投资重分类为可供出售金融资产损益		
6.其他债权投资信用减值准备		
7.现金流量套期储备		
8.外币财务报表折算差额		
9.其他		
六、综合收益总额	347,911,286.21	100,552,615.45
七、每股收益：		
（一）基本每股收益		
（二）稀释每股收益		

5、合并现金流量表

单位：元

项目	2019 年度	2018 年度
一、经营活动产生的现金流量：		
销售商品、提供劳务收到的现金	2,266,855,770.45	1,156,900,698.11
客户存款和同业存放款项净增加额		
向中央银行借款净增加额		
向其他金融机构拆入资金净增加额		
收到原保险合同保费取得的现金		
收到再保业务现金净额		
保户储金及投资款净增加额		
收取利息、手续费及佣金的现金		
拆入资金净增加额		
回购业务资金净增加额		

代理买卖证券收到的现金净额		
收到的税费返还	23,465,222.16	4,442,354.59
收到其他与经营活动有关的现金	158,369,961.38	18,116,057.54
经营活动现金流入小计	2,448,690,953.99	1,179,459,110.24
购买商品、接受劳务支付的现金	1,384,067,651.31	695,656,528.33
客户贷款及垫款净增加额		
存放中央银行和同业款项净增加额		
支付原保险合同赔付款项的现金		
拆出资金净增加额		
支付利息、手续费及佣金的现金		
支付保单红利的现金		
支付给职工以及为职工支付的现金	477,292,230.07	263,289,981.75
支付的各项税费	117,900,428.02	78,890,669.83
支付其他与经营活动有关的现金	152,634,983.83	80,660,162.78
经营活动现金流出小计	2,131,895,293.23	1,118,497,342.69
经营活动产生的现金流量净额	316,795,660.76	60,961,767.55
二、投资活动产生的现金流量：		
收回投资收到的现金	2,522,937.01	
取得投资收益收到的现金		
处置固定资产、无形资产和其他长期资产收回的现金净额	523,483.14	25,647.09
处置子公司及其他营业单位收到的现金净额		
收到其他与投资活动有关的现金	149,457,500.22	11,700.00
投资活动现金流入小计	152,503,920.37	37,347.09
购建固定资产、无形资产和其他长期资产支付的现金	421,978,041.32	247,666,981.48
投资支付的现金	13,460,000.00	16,666,667.00
质押贷款净增加额		
取得子公司及其他营业单位支付的现金净额	321,716,775.12	
支付其他与投资活动有关的现金	188,560,000.00	
投资活动现金流出小计	945,714,816.44	264,333,648.48
投资活动产生的现金流量净额	-793,210,896.07	-264,296,301.39

三、筹资活动产生的现金流量：		
吸收投资收到的现金	3,000,000.00	53,288,590.00
其中：子公司吸收少数股东投资收到的现金	3,000,000.00	
取得借款收到的现金	370,334,226.06	
收到其他与筹资活动有关的现金	89,487,977.24	
筹资活动现金流入小计	462,822,203.30	53,288,590.00
偿还债务支付的现金	104,510,629.78	
分配股利、利润或偿付利息支付的现金	28,716,162.00	10,180,100.00
其中：子公司支付给少数股东的股利、利润		
支付其他与筹资活动有关的现金	20,185,371.74	9,618,038.25
筹资活动现金流出小计	153,412,163.52	19,798,138.25
筹资活动产生的现金流量净额	309,410,039.78	33,490,451.75
四、汇率变动对现金及现金等价物的影响	-1,177,876.64	-1,048,254.41
五、现金及现金等价物净增加额	-168,183,072.17	-170,892,336.50
加：期初现金及现金等价物余额	404,794,315.41	575,686,651.91
六、期末现金及现金等价物余额	236,611,243.24	404,794,315.41

6、母公司现金流量表

单位：元

项目	2019 年度	2018 年度
一、经营活动产生的现金流量：		
销售商品、提供劳务收到的现金	1,656,282,243.38	961,233,772.53
收到的税费返还		
收到其他与经营活动有关的现金	62,778,896.16	181,188,802.47
经营活动现金流入小计	1,719,061,139.54	1,142,422,575.00
购买商品、接受劳务支付的现金	1,079,330,038.89	645,446,375.20
支付给职工以及为职工支付的现金	305,389,209.10	213,558,422.08
支付的各项税费	83,733,787.89	60,579,031.83
支付其他与经营活动有关的现金	191,791,682.36	62,784,788.14
经营活动现金流出小计	1,660,244,718.24	982,368,617.25

经营活动产生的现金流量净额	58,816,421.30	160,053,957.75
二、投资活动产生的现金流量：		
收回投资收到的现金		
取得投资收益收到的现金		
处置固定资产、无形资产和其他长期资产收回的现金净额		
处置子公司及其他营业单位收到的现金净额		
收到其他与投资活动有关的现金	5,463,879.30	
投资活动现金流入小计	5,463,879.30	
购建固定资产、无形资产和其他长期资产支付的现金	85,855,395.67	125,186,955.64
投资支付的现金	420,093,333.00	116,666,667.00
取得子公司及其他营业单位支付的现金净额		
支付其他与投资活动有关的现金		
投资活动现金流出小计	505,948,728.67	241,853,622.64
投资活动产生的现金流量净额	-500,484,849.37	-241,853,622.64
三、筹资活动产生的现金流量：		
吸收投资收到的现金		53,288,590.00
取得借款收到的现金	325,000,000.00	
收到其他与筹资活动有关的现金		
筹资活动现金流入小计	325,000,000.00	53,288,590.00
偿还债务支付的现金		
分配股利、利润或偿付利息支付的现金	26,730,070.54	10,180,100.00
支付其他与筹资活动有关的现金	12,624,602.20	9,618,038.25
筹资活动现金流出小计	39,354,672.74	19,798,138.25
筹资活动产生的现金流量净额	285,645,327.26	33,490,451.75
四、汇率变动对现金及现金等价物的影响	-124,911.41	-813,482.23
五、现金及现金等价物净增加额	-156,148,012.22	-49,122,695.37
加：期初现金及现金等价物余额	289,259,489.85	338,382,185.22
六、期末现金及现金等价物余额	133,111,477.63	289,259,489.85

7、合并所有者权益变动表

本期金额

单位：元

项目	2019 年度														少数 股东 权益	所有者 权益合 计
	归属于母公司所有者权益															
	股本	其他权益工具			资本 公积	减：库 存股	其他 综合 收益	专项 储备	盈余 公积	一般 风险 准备	未分 配利 润	其他	小计			
优先 股		永续 债	其他													
一、上年期末余额	204,196,000.00				324,405,006.58	53,109,390.00	105,968.35		46,076,589.61		625,904,354.78		1,147,578,529.32	11,998,723.26	1,159,577,252.58	
加：会计政策变更																
前期差错更正																
同一控制下企业合并																
其他																
二、本年期初余额	204,196,000.00				324,405,006.58	53,109,390.00	105,968.35		46,076,589.61		625,904,354.78		1,147,578,529.32	11,998,723.26	1,159,577,252.58	
三、本期增减变动金额（减少以“－”号填列）	102,056,000.00				-80,572,307.13	-21,698,748.00	114,769.24		33,991,128.63		304,346,557.94		381,634,896.68	254,216,584.83	635,851,481.51	
（一）综合收益总额							8,114,769.24				350,756,386.57		358,871,155.81	1,815,293.00	360,686,448.81	
（二）所有者投入和减少资本	-33,000.00				21,516,692.87	-21,280,048.00							42,763,740.87	252,401,291.83	295,165,032.70	
1. 所有者投入的普通股	-33,000.00				-306,615.00	-21,280,048.00							20,940,433.00	3,000,000.00	23,940,433.00	
2. 其他权益工具持有者投入资本																
3. 股份支付计入所有者权益的金额					29,368,180.64								29,368,180.64		29,368,180.64	

4. 其他					-7,544,872.77							-7,544,872.77	249,401,291.83	241,856,419.06
(三) 利润分配								33,991,128.63		-54,409,828.63		-20,000,000.00		-20,000,000.00
1. 提取盈余公积								33,991,128.63		-33,991,128.63				
2. 提取一般风险准备														
3. 对所有者(或股东)的分配										-20,418,700.00		-20,000,000.00		-20,000,000.00
4. 其他														
(四) 所有者权益内部结转	102,089,000.00				-102,089,000.00		-8,000,000.00			8,000,000.00				
1. 资本公积转增资本(或股本)	102,089,000.00				-102,089,000.00									
2. 盈余公积转增资本(或股本)														
3. 盈余公积弥补亏损														
4. 设定受益计划变动额结转留存收益														
5. 其他综合收益结转留存收益							-8,000,000.00			8,000,000.00				
6. 其他														
(五) 专项储备														
1. 本期提取								436,210.01				436,210.01	419,103.73	855,313.74
2. 本期使用								-436,210.01				-436,210.01	-419,103.73	-855,313.74
(六) 其他														
四、本期期末余额	306,252,000.00				243,832,699.45	31,410,642.00	220,737.59	80,067,718.24		930,250,912.72		1,529,213,426.00	266,215,308.09	1,795,428,734.09

上期金额

单位：元

项目	2018 年年度														
	归属于母公司所有者权益											少数股东权益	所有者权益合计		
	股本	其他权益工具			资本公积	减：库存股	其他综合收益	专项储备	盈余公积	一般风险准备	未分配利润			其他	小计
	优先股	永续债	其他												
一、上年期末余额	100,000,000.00				340,838,998.36		-177,325.07		36,021,328.06		483,679,845.75		960,362,847.10	8,430,963.53	968,793,810.63
加：会计政策变更															
前期差错更正															
同一控制下企业合并															
其他															
二、本年期初余额	100,000,000.00				340,838,998.36		-177,325.07		36,021,328.06		483,679,845.75		960,362,847.10	8,430,963.53	968,793,810.63
三、本期增减变动金额（减少以“－”号填列）	104,196,000.00				-16,433,991.78	53,109,390.00	283,293.42		10,055,261.55		142,224,509.03		187,215,682.22	3,567,759.73	190,783,441.95
（一）综合收益总额											162,458,970.58		162,458,970.58	3,567,759.73	166,026,730.31
（二）所有者投入和减少资本	2,395,000.00				85,367,008.22	53,288,590.00	283,293.42						34,756,711.64		34,756,711.64
1.所有者投入的普通股	2,395,000.00				50,893,590.00	53,288,590.00									
2.其他权益工具持有者投入资本															
3.股份支付计入所有者权益的金额					34,473,418.22								34,473,418.22		34,473,418.22
4.其他							283,293.42						283,293.42		283,293.42
（三）利润分配						-179,200.00			10,055,261.55		-20,234,461.00		-10,000,000.00		-10,000,000.00

									5		55		00		
1. 提取盈余公积									10,055,261.55		-10,055,261.55				
2. 提取一般风险准备															
3. 对所有者（或股东）的分配											-10,179,200.00		-10,000,000.00		-10,000,000.00
4. 其他															
（四）所有者权益内部结转	101,801,000.00														
1. 资本公积转增资本（或股本）	101,801,000.00														
2. 盈余公积转增资本（或股本）															
3. 盈余公积弥补亏损															
4. 设定受益计划变动额结转留存收益															
5. 其他综合收益结转留存收益															
6. 其他															
（五）专项储备															
1. 本期提取															
2. 本期使用															
（六）其他															
四、本期期末余额	204,196,000.00				324,405,006.58	53,109,390.00	105,968.35		46,076,589.61		625,904,354.78		1,147,578,529.32	11,998,723.26	1,159,577,252.58

8、母公司所有者权益变动表

本期金额

单位：元

项目	2019 年度														
	股本	其他权益工具	资本公	减：库存	其他综	专项储	盈余公	未分配	其他	所有者权					

		优先股	永续债	其他	积	股	合收益	备	积	利润		益合计
一、上年期末余额	204,196,000.00				334,464,264.69	53,109,390.00			46,076,589.61	374,553,851.89		906,181,316.19
加：会计政策变更												
前期差错更正												
其他												
二、本年期初余额	204,196,000.00				334,464,264.69	53,109,390.00			46,076,589.61	374,553,851.89		906,181,316.19
三、本期增减变动金额(减少以“－”号填列)	102,056,000.00				-73,027,434.36	-21,698,748.00			33,991,128.63	293,501,457.58		378,219,899.85
(一)综合收益总额							8,000,000.00			339,911,286.21		347,911,286.21
(二)所有者投入和减少资本	-33,000.00				29,061,565.64	-21,280,048.00						50,308,613.64
1. 所有者投入的普通股	-33,000.00				-306,615.00	-21,280,048.00						20,940,433.00
2. 其他权益工具持有者投入资本												
3. 股份支付计入所有者权益的金额					29,368,180.64							29,368,180.64
4. 其他												
(三)利润分配						-418,700.00			33,991,128.63	-54,409,828.63		-20,000,000.00
1. 提取盈余公积									33,991,128.63	-33,991,128.63		
2. 对所有者(或股东)的分配						-418,700.00				-20,418,700.00		-20,000,000.00
3. 其他												
(四)所有者权益内部结转	102,089,000.00				-102,089,000.00		-8,000,000.00			8,000,000.00		
1. 资本公积转增资本(或股本)	102,089,000.00				-102,089,000.00							

	0										
2. 盈余公积转增资本（或股本）											
3. 盈余公积弥补亏损											
4. 设定受益计划变动额结转留存收益											
5. 其他综合收益结转留存收益											
6. 其他											
（五）专项储备											
1. 本期提取											
2. 本期使用											
（六）其他											
四、本期期末余额	306,252,000.00				261,436,830.33	31,410,642.00			80,067,718.24	668,055,309.47	1,284,401,216.04

上期金额

单位：元

项目	2018 年年度											
	股本	其他权益工具			资本公积	减：库存股	其他综合收益	专项储备	盈余公积	未分配利润	其他	所有者权益合计
		优先股	永续债	其他								
一、上年期末余额	100,000,000.00				350,898,256.47				36,021,328.06	294,235,697.99		781,155,282.52
加：会计政策变更												
前期差错更正												
其他												
二、本年期初余额	100,000,000.00				350,898,256.47				36,021,328.06	294,235,697.99		781,155,282.52
三、本期增减变动金额（减少以“－”号填列）	104,196,000.00				-16,433,991.78	53,109,390.00			10,055,261.55	80,318,153.90		125,026,033.67
（一）综合收益总额										100,552,617.00		100,552,617.00

									15.45		5.45
(二) 所有者投入和减少资本	2,395,000.00			85,367,008.22	53,288,590.00						34,473,418.22
1. 所有者投入的普通股	2,395,000.00			50,893,590.00	53,288,590.00						
2. 其他权益工具持有者投入资本											
3. 股份支付计入所有者权益的金额				34,473,418.22							34,473,418.22
4. 其他											
(三) 利润分配					-179,200.00			10,055,261.55	-20,234,461.55		-10,000,000.00
1. 提取盈余公积								10,055,261.55	-10,055,261.55		
2. 对所有者(或股东)的分配					-179,200.00				-10,179,200.00		-10,000,000.00
3. 其他											
(四) 所有者权益内部结转	101,801,000.00			-101,801,000.00							
1. 资本公积转增资本(或股本)	101,801,000.00			-101,801,000.00							
2. 盈余公积转增资本(或股本)											
3. 盈余公积弥补亏损											
4. 设定受益计划变动额结转留存收益											
5. 其他综合收益结转留存收益											
6. 其他											
(五) 专项储备											
1. 本期提取											
2. 本期使用											
(六) 其他											
四、本期期末余额	204,196,000.00			334,464,264.69	53,109,390.00			46,076,589.61	374,553,851.89		906,181,316.19

三、公司基本情况

（一）公司概况

公司注册中文名称：深圳市飞荣达科技股份有限公司

注册地址：深圳市光明区玉塘街道田寮社区南光高速东侧、环玉路南侧飞荣达大厦1栋、2栋、3栋

法定代表人：马飞

注册资本：人民币30,624.165万元

股本：人民币30,625.20万元

统一社会信用代码：914403002794071819

营业期限：1993年11月10日至永续经营

经营范围：研发、生产和销售移动通信、网络通信、路由交换、存储及服务器、电力电子器件等相关共性技术及产品；研发、生产、销售电磁屏蔽材料及其器件、吸波材料及其器件、导热材料及其器件、绝缘材料及其器件、高性能复合材料、电子辅料；研发、生产、销售塑胶产品及组件，金属冲压产品及组件，合金铸造产品及组件；国内商业、物资供销业（不含专营、专控、专卖商品）；进出口业务（按深贸进准字第[2001]1868号文规定办理）；普通货运（在许可有效期内经营）。

（二）历史沿革

深圳市飞荣达科技股份有限公司（以下简称“本公司”、“飞荣达”、“深圳飞荣达”或“公司”）的前身为深圳飞荣达科技有限公司，于1993年11月10日成立，2009年12月2日，公司完成整体变更为股份有限公司的工商变更登记，注册资本75,000,000.00元。

2016年12月28日，经中国证券监督管理委员会“证监许可[2016]3210号”文核准，向社会公众公开发行人民币普通股股票2,500万股，并经深圳证券交易所（深证上[2017]87号）同意，公司发行的人民币普通股股票在深圳证券交易所创业板上市，公司股票简称“飞荣达”，股票代码“300602”，发行后，公司注册资本增至100,000,000.00元。

2018年2月9日，经公司第三届董事会第十五次（临时）会议决议，2018年3月19日，经2018年第一次临时股东大会决议，2018年3月22日，经第三届董事会第十七次（临时）会议决议，公司申请增加注册资本1,801,000.00元，通过向激励对象定向发行限制性普通股方式募集，本次变更后的注册资本为人民币101,801,000.00元。另外，预留29.70万股股权激励限制性股票。

2018年5月15日，经公司2017年年度股东大会决议，公司以总股本101,801,000股为基数，以资本公积金向全体股东每10股转增10股，变更后的注册资本为人民币203,602,000.00元。

2018年7月13日，经公司第三届董事会第二十一次（临时）会议决议，公司申请增加注册资本594,000.00元（即，2018年3月预留的限制性股票），通过向激励对象定向发行限制性普通股方式募集，本次变更后的注册资本为人民币204,196,000.00元。

序级	子公司全称	简称
1	昆山市飞荣达电子材料有限公司	昆山飞荣达
2	天津市飞荣达科技有限公司	天津飞荣达
3	飞荣达（香港）有限公司	香港飞荣达
4	飞荣达科技（江苏）有限公司	江苏飞荣达
4-1	常州讯磁科技有限公司	常州讯磁
4-2	江苏大磁纳米材料有限公司	大磁纳米

4-3	常州市飞荣达电子材料有限公司	常州飞荣达
5	江苏格优碳素新材料有限公司	江苏格优
6	广东博纬通信科技有限公司	广东博纬
6-1	揭阳市博纬科技有限公司	揭阳博纬
6-2	BROADRADIO TECHNOLOGIES LIMITED	香港博纬
7	珠海市润星泰电器有限公司	珠海润星泰
7-1	惠州市金新压铸有限公司	惠州金新
7-2	润星泰(香港)有限公司	香港润星泰
7-3	润星泰(常州)技术有限公司	润星泰技术
7-4	德中(珠海)轻合金材料研究院有限公司	德中研究院
7-5	福建省将乐县瑞晨压铸有限公司	福建瑞晨
8	昆山品岱电子有限公司	昆山品岱
8-1	苏州联岱欣电子科技有限公司	联岱欣
8-2	苏州品缘电子科技有限公司	品缘电子
8-3	常州品钺传热技术有限公司	常州品钺
8-4	深圳市品岱电子有限公司	深圳品岱
8-5	苏州品岱电子科技有限公司	苏州品岱
8-6	江苏明利嘉科技有限公司	明利嘉
8-7	常州品睿电子科技有限公司	常州品睿
9	江苏中迪新材料技术有限公司	江苏中迪
9-1	常州中迪材料科技有限公司	常州中迪

2019年3月19日，经公司2018年年度股东大会决议，以2018年12月31日的总股本204,196,000股，扣除将回购注销因激励对象离职而不符合解除限售条件的限制性股票18,000股后的总股本204,178,000股为基数，以资本公积金向全体股东每10股转增5股，变更后的注册资本为人民币306,267,000.00元。

2019年5月14日，经公司2019年第一次临时股东大会决议，回购注销部分已授予但尚未解除锁的限制性股票15,000股。变更后的注册资本为人民币306,252,000.00元。

（三）本公司控股股东及实际控制人

期末本公司总股本为30,625.20万股，马飞直接持股50.69%，通过飞驰实业投资（常州）有限公司间接持有本公司0.97%的股权，共计持有本公司51.66%的股权，为公司的实际控制人。

（四）财务报表的批准报出者和财务报表批准报出日

本财务报表于2020年4月26日经本公司董事会批准报出。

截至2019年12月31日止，本公司合并财务报表范围内子公司如下：

本报告期合并财务报表范围及其变化情况详见本附注“八、合并范围的变更”和“九、在其他主体中的权益”

四、财务报表的编制基础

1、编制基础

本财务报表以公司持续经营假设为基础，根据实际发生的交易事项，按照企业会计准则的有关规定，并基于以下所述重要会计政策、会计估计进行编制。

2、持续经营

公司自报告期末起12个月内不存在对持续能力产生重大怀疑的因素及其他影响事项。

五、重要会计政策及会计估计

具体会计政策和会计估计提示：

无重大变化。

1、遵循企业会计准则的声明

本公司基于上述编制基础编制的财务报表符合财政部已颁布的最新企业会计准则及其应用指南、解释以及其他相关规定（统称“企业会计准则”）的要求，真实完整地反映了公司的财务状况、经营成果和现金流量等有关信息。

此外，本财务报告编制参照了证监会发布的《公开发行证券的公司信息披露编报规则第15号——财务报告的一般规定》（2014年修订）以及《关于上市公司执行新企业会计准则有关事项的通知》（会计部函[2018]453号）的列报和披露要求。

2、会计期间

本公司的会计年度从公历1月1日至12月31日止。

3、营业周期

本公司的会计年度从公历1月1日至12月31日止。

4、记账本位币

本公司记账本位币和编制本财务报表所采用的货币均为人民币。除有特别说明外，均以人民币元为单位表示。

5、同一控制下和非同一控制下企业合并的会计处理方法

（1）同一控制下企业合并的会计处理方法

本公司在一次交易取得或通过多次交易分步实现同一控制下企业合并，企业合并中取得的资产和负债，按照合并日被合并方在最终控制方合并财务报表中的的账面价值计量。本公司取得的净资产账面价值与支付的合并对价账面价值（或发行股份面值总额）的差额，调整资本公积；资本公积不足冲减的，调整留存收益。

(2) 非同一控制下企业合并的会计处理方法

本公司在购买日对合并成本大于合并中取得的被购买方可辨认净资产公允价值份额的差额，确认为商誉；如果合并成本小于合并中取得的被购买方可辨认净资产公允价值份额，首先对取得的被购买方各项可辨认资产、负债及或有负债的公允价值以及合并成本的计量进行复核，经复核后合并成本仍小于合并中取得的被购买方可辨认净资产公允价值份额的，其差额计入当期损益。

通过多次交易分步实现非同一控制下企业合并，应按以下顺序处理：

1) 调整长期股权投资初始投资成本。购买日之前持有股权采用权益法核算的，按照该股权在购买日的公允价值进行重新计量，公允价值与其账面价值的差额计入当期投资收益；购买日之前持有的被购买方的股权涉及权益法核算下的其他综合收益、其他所有者权益变动的，转为购买日所属当期收益，由于被投资方重新计量设定受益计划净负债或净资产变动而产生的其他综合收益除外。

2) 确认商誉（或计入当期损益的金额）。将第一步调整后长期股权投资初始投资成本与购买日应享有子公司可辨认净资产公允价值份额比较，前者大于后者，差额确认为商誉；前者小于后者，差额计入当期损益。

通过多次交易分步处置股权至丧失对子公司控制权的情形：

1) 判断分步处置股权至丧失对子公司控制权过程中的各项交易是否属于“一揽子交易”的原则

处置对子公司股权投资的各项交易的条款、条件以及经济影响符合以下一种或多种情况，通常表明应将多次交易事项作为一揽子交易进行会计处理：

- A、这些交易是同时或者在考虑了彼此影响的情况下订立的；
- B、这些交易整体才能达成一项完整的商业结果；
- C、一项交易的发生取决于其他至少一项交易的发生；
- D、一项交易单独看是不经济的，但是和其他交易一并考虑时是经济的。

2) 分步处置股权至丧失对子公司控制权过程中的各项交易属于“一揽子交易”的会计处理方法

处置对子公司股权投资直至丧失控制权的各项交易属于一揽子交易的，应当将各项交易作为一项处置子公司并丧失控制权的交易进行会计处理；但是，在丧失控制权之前每一次处置价款与处置投资对应的享有该子公司净资产份额的差额，在合并财务报表中应当确认为其他综合收益，在丧失控制权时一并转入丧失控制权当期的损益。

在合并财务报表中，对于剩余股权，应当按照其在丧失控制权日的公允价值进行重新计量。处置股权取得的对价与剩余股权公允价值之和，减去按原持股比例计算应享有原子公司自购买日开始持续计算的净资产的份额之间的差额，计入丧失控制权当期的投资收益。与原子公司股权投资相关的其他综合收益，应当在丧失控制权时转为当期投资收益。

3) 分步处置股权至丧失对子公司控制权过程中的各项交易不属于“一揽子交易”的会计处理方法

处置对子公司的投资未丧失控制权的，合并财务报表中处置价款与处置投资对应的享有该子公司净资产份额的差额计入资本公积（资本溢价或股本溢价），资本溢价不足冲减的，应当调整留存收益。

处置对子公司的投资丧失控制权的，在合并财务报表中，对于剩余股权，应当按照其在丧失控制权日的公允价值进行重新计量。处置股权取得的对价与剩余股权公允价值之和，减去按原持股比例计算应享有原有子公司自购买日开始持续计算的净资产的份额之间的差额，计入丧失控制权当期的投资收益。与原有子公司股权投资相关的其他综合收益，应当在丧失控制权时转为当期投资收益。

6、合并财务报表的编制方法

合并财务报表以母公司及其子公司的财务报表为基础，根据其他有关资料，由本公司按照《企业会计准则第33号——

合并财务报表》编制。

合并时对内部权益性投资与子公司所有者权益、内部投资收益与子公司利润分配、内部交易事项、内部债权债务进行抵消。子公司所采用的会计政策与母公司保持一致。

7、合营安排分类及共同经营会计处理方法

（1）合营安排的认定和分类

合营安排，是指一项由两个或两个以上的参与方共同控制的安排。合营安排具有下列特征：1) 各参与方均受到该安排的约束；2) 两个或两个以上的参与方对该安排实施共同控制。任何一个参与方都不能够单独控制该安排，对该安排具有共同控制的任何一个参与方均能够阻止其他参与方或参与方组合单独控制该安排。

共同控制，是指按照相关约定对某项安排所共有的控制，并且该安排的相关活动必须经过分享控制权的参与方一致同意后才能决策。

合营安排分为共同经营和合营企业。共同经营，是指合营方享有该安排相关资产且承担该安排相关负债的合营安排。合营企业，是指合营方仅对该安排的净资产享有权利的合营安排。

（2）合营安排的会计处理

共同经营参与方应当确认其与共同经营中利益份额相关的下列项目，并按照相关企业会计准则的规定进行会计处理：1) 确认单独所持有的资产，以及按其份额确认共同持有的资产；2) 确认单独所承担的负债，以及按其份额确认共同承担的负债；3) 确认出售其享有的共同经营产出份额所产生的收入；4) 按其份额确认共同经营因出售产出所产生的收入；5) 确认单独所发生的费用，以及按其份额确认共同经营发生的费用。

合营企业参与方应当按照《企业会计准则第2号——长期股权投资》的规定对合营企业的投资进行会计处理。

8、现金及现金等价物的确定标准

现金流量表的现金指企业库存现金及可以随时用于支付的存款。现金等价物指持有期限短（一般是指从购买日起三个月内到期）、流动性强、易于转换为已知金额现金、价值变动风险很小的投资。

9、外币业务和外币报表折算

（1）外币业务折算

公司涉及外币的经济业务，外币交易应当在初始确认时，采用交易发生日即期汇率的近似汇率将外币金额折算为记账本位币金额；在资产负债表日，对外币货币性项目，采用资产负债表日即期汇率折算，因资产负债表日即期汇率与初始确认时或者前一资产负债表日即期汇率不同而产生的汇兑差额，计入当期损益；以历史成本计量的外币非货币性项目，仍采用交易发生日即期汇率的近似汇率折算，不改变其记账本位币金额；采用公允价值确定日的即期汇率折算，折算后的记账本位币金额与原记账本位币金额的差额，计入当期损益。

（2）外币财务报表折算

公司对境外子公司外币财务报表进行折算时，资产负债表中的资产和负债项目，采用资产负债表日的即期汇率折算，股东权益项目除“未分配利润”外，其他项目采用发生日的即期汇率折算。利润表中的收入和费用项目，采用交易发生日即期汇率的近似汇率折算。现金流量表所有项目均按照现金流量发生日即期汇率的近似汇率折算。汇率变动对现金的影响额作为调节项目，在现金流量表中单独列示“汇率变动对现金及现金等价物的影响”项目反映。

10、金融工具

(1)金融工具的确认和终止确认

本公司于成为金融工具合同的一方时确认一项金融资产或金融负债。

以常规方式买卖金融资产，按交易日会计进行确认和终止确认。常规方式买卖金融资产，是指按照合同条款的约定，在法规或通行惯例规定的期限内收取或交付金融资产。交易日，是指本公司承诺买入或卖出金融资产的日期。

满足下列条件的，终止确认金融资产(或金融资产的一部分，或一组类似金融资产的一部分)，即从其账户和资产负债表内予以转销：

1) 收取金融资产现金流量的权利届满；

2) 转移了收取金融资产现金流量的权利，或在“过手协议”下承担了及时将收取的现金流量全额支付给第三方的义务；并且 (a) 实质上转让了金融资产所有权上几乎所有的风险和报酬，或 (b) 虽然实质上既没有转移也没有保留金融资产所有权上几乎所有的风险和报酬，但放弃了对该金融资产的控制。

(2)金融资产分类和计量

本公司的金融资产于初始确认时根据本公司管理金融资产的业务模式和金融资产的合同现金流量特征分类为：以摊余成本计量的金融资产、以公允价值计量且其变动计入其他综合收益的金融资产以及以公允价值计量且其变动计入当期损益的金融资产。金融资产的后续计量取决于其分类。

本公司对金融资产的分类，依据本公司管理金融资产的业务模式和金融资产的现金流量特征进行分类。

1) 以摊余成本计量的金融资产

金融资产同时符合下列条件的，分类为以摊余成本计量的金融资产：本公司管理该金融资产的业务模式是以收取合同现金流量为目标；该金融资产的合同条款规定，在特定日期产生的现金流量，仅为对本金和以未偿付本金金额为基础的利息的支付。对于此类金融资产，采用实际利率法，按照摊余成本进行后续计量，其摊销或减值产生的利得或损失，均计入当期损益。

2) 以公允价值计量且其变动计入其他综合收益的债务工具投资

金融资产同时符合下列条件的，分类为以公允价值计量且其变动计入其他综合收益的金融资产：本公司管理该金融资产的业务模式是既以收取合同现金流量为目标又以出售金融资产为目标；该金融资产的合同条款规定，在特定日期产生的现金流量，仅为对本金和以未偿付本金金额为基础的利息的支付。对于此类金融资产，采用公允价值进行后续计量。其折价或溢价采用实际利率法进行摊销并确认为利息收入或费用。除减值损失及外币货币性金融资产的汇兑差额确认为当期损益外，此类金融资产的公允价值变动作为其他综合收益确认，直到该金融资产终止确认时，其累计利得或损失转入当期损益。与此类金融资产相关利息收入，计入当期损益。

3) 以公允价值计量且其变动计入其他综合收益的权益工具投资

本公司不可撤销地选择将部分非交易性权益工具投资指定为以公允价值计量且其变动计入其他综合收益的金融资产，仅将相关股利收入计入当期损益，公允价值变动作为其他综合收益确认，直到该金融资产终止确认时，其累计利得或损失转入留存收益。

4) 以公允价值计量且其变动计入当期损益的金融资产

上述以摊余成本计量的金融资产和以公允价值计量且其变动计入其他综合收益的金融资产之外的金融资产，分类为以公允价值计量且其变动计入当期损益的金融资产。在初始确认时，为了能够消除或显著减少会计错配，可以将金融资产指定为以公允价值计量且其变动计入当期损益的金融资产。对于此类金融资产，采用公允价值进行后续计量，所有公允价值变动计入当期损益。

当且仅当本公司改变管理金融资产的业务模式时，才对所有受影响的相关金融资产进行重分类。

对于以公允价值计量且其变动计入当期损益的金融资产，相关交易费用直接计入当期损益，其他类别的金融资产相关交易费用计入其初始确认金额。

(3)金融负债分类和计量

本公司的金融负债于初始确认时分类为：以摊余成本计量的金融负债与以公允价值计量且其变动计入当期损益的金融负债。

符合以下条件之一的金融负债可在初始计量时指定为以公允价值计量且其变动计入当期损益的金融负债：1) 该项指定能够消除或显著减少会计错配；2) 根据正式书面文件载明的公司风险管理或投资策略，以公允价值为基础对金融负债组合或金融资产和金融负债组合进行管理和业绩评价，并在公司内部以此为基础向关键管理人员报告；3) 该金融负债包含需单独分拆的嵌入衍生工具。

本公司在初始确认时确定金融负债的分类。对于以公允价值计量且其变动计入当期损益的金融负债，相关交易费用直接计入当期损益，其他金融负债的相关交易费用计入其初始确认金额。

金融负债的后续计量取决于其分类：

1) 以摊余成本计量的金融负债

对于此类金融负债，采用实际利率法，按照摊余成本进行后续计量。

2) 以公允价值计量且其变动计入当期损益的金融负债

以公允价值计量且其变动计入当期损益的金融负债，包括交易性金融负债(含属于金融负债的衍生工具)和初始确认时指定为以公允价值计量且其变动计入当期损益的金融负债。

(4)金融资产转移

本公司已将金融资产所有权上几乎所有的风险和报酬转移给转入方的，终止确认该金融资产；保留了金融资产所有权上几乎所有的风险和报酬的，不终止确认该金融资产。

本公司既没有转移也没有保留金融资产所有权上几乎所有的风险和报酬的，分别下列情况处理：放弃了对该金融资产控制的，终止确认该金融资产并确认产生的资产和负债；未放弃对该金融资产控制的，按照其继续涉入所转移金融资产的程度确认有关金融资产，并相应确认有关负债。

通过对所转移金融资产提供财务担保方式继续涉入的，按照金融资产的账面价值和财务担保金额两者之中的较低者，确认继续涉入形成的资产。财务担保金额，是指所收到的对价中，将被要求偿还的最高金额。

(5)金融资产和金融负债的抵销

同时满足下列条件的，金融资产和金融负债以相互抵销后的净额在资产负债表内列示：具有抵销已确认金额的法定权利，且该种法定权利是当前可执行的；计划以净额结算，或同时变现该金融资产和清偿该金融负债。

(6)金融工具减值

本公司对于以摊余成本计量的金融资产、以公允价值计量且其变动计入其他综合收益的债务工具投资和财务担保合同等，以预期信用损失为基础确认损失准备。

预期信用损失，是指本公司按照原实际利率折现的、根据合同应收的所有合同现金流量与预期收取的所有现金流量之间的差额，即全部现金短缺的现值。其中，对于公司购买或源生的已发生信用减值的金融资产，按照该金融资产经信用调整的实际利率折现。

本公司在每个资产负债表日评估相关金融工具的信用风险自初始确认后是否已显著增加，并按照下列情形分别计量其损失准备、确认预期信用损失及其变动：1) 如果该金融工具的信用风险自初始确认后已显著增加，按照相当于该金融工具

整个存续期内预期信用损失的金额计量其损失准备。无论本公司评估信用损失的基础是单项金融工具还是金融工具组合，由此形成的损失准备的增加或转回金额，作为减值损失或利得计入当期损益。2) 如果该金融工具的信用风险自初始确认后并未显著增加，本公司按照相当于该金融工具未来12个月内预期信用损失的金额计量其损失准备，无论本公司评估信用损失的基础是单项金融工具还是金融工具组合，由此形成的损失准备的增加或转回金额，应当作为减值损失或利得计入当期损益。

分类为以公允价值计量且其变动计入其他综合收益的金融资产，本公司在其他综合收益中确认其损失准备，并将减值损失或利得计入当期损益，且不减少该金融资产在资产负债表中列示的账面价值。

本公司在前一会计期间已经按照相当于金融工具整个存续期内预期信用损失的金额计量了损失准备，但在当期资产负债表日，该金融工具已不再属于自初始确认后信用风险显著增加的情形的，本公司在当期资产负债表日按照相当于未来12个月内预期信用损失的金额计量该金融工具的损失准备，由此形成的损失准备的转回金额应当作为减值利得计入当期损益。

本公司将以公允价值计量的金融资产或金融负债的利得或损失计入当期损益，除非该金融资产或金融负债属于下列情形之一：1) 属于《企业会计准则第24号——套期会计》规定的套期关系的一部分。2) 是一项对非交易性权益工具的投资，且将其指定为以公允价值计量且其变动计入其他综合收益的金融资产。3) 是一项被指定为以公允价值计量且其变动计入当期损益的金融负债，且该负债由本公司自身信用风险变动引起的其公允价值变动应当计入其他综合收益。4) 是一项分类为以公允价值计量且其变动计入其他综合收益的金融资产，且其减值损失或利得和汇兑损益之外的公允价值变动计入其他综合收益。

11、应收票据

应收票据的预期信用损失的确定方法及会计处理方法:

由于应收票据期限较短、违约风险较低，在短期内履行其支付合同现金流量义务的能力很强，因此本公司将应收票据视为具有较低的信用风险的金融工具，应收票据预期信用损失确定方法如下:

(1) 银行承兑汇票的承兑人为商业银行时，因为具有较高的信用，票据到期不获支付的可能性较低，所以不计提坏账准备。

(2) 商业承兑汇票的承兑人为具有金融许可证的集团财务公司时，因为具有较高的信用，票据到期不获支付的可能性较低，所以不计提坏账准备。对于承兑人为非具有金融许可证的集团财务公司的票据，比照应收账款，按照相应的信用风险特征组合的预期信用损失率计提坏账准备。

(3) 期末对商业承兑汇票按照账龄连续计算的原则计提坏账准备。

12、应收账款

本公司在单项工具层面无法以合理成本获得关于信用风险显著增加的充分证据，而在组合的基础上评估信用风险是否显著增加是可行的，所以本公司在对应收账款实际损失率、对未来回收风险的判断及信用风险特征分析的基础上，确定预期信用损失率并据此计提坏账准备。

应收账款的预期信用损失的确定方法及会计处理方法:

本公司对应收账款根据整个存续期内预期信用损失金额计提坏账准备。

本公司在单项工具层面无法以合理成本获得关于信用风险显著增加的充分证据，而在组合的基础上评估信用风险是否显著增加是可行的，所以本公司在以前年度应收账款实际损失率、对未来回收风险的判断及信用风险特征分析的基础上，确定预期信用损失率并据此计提坏账准备。

如果有客观证据表明某项应收账款已经发生信用减值，则本公司对该应收账款单项确定预期信用损失。

(1) 单项金额重大并单项计提坏账准备的应收账款:

单项金额重大的判断依据或金额标准	单项金额重大是指单笔金额在200万元（含200万元）以上的应收账款，单项金额不重大但按信用风险特征组合后风险较大是指单笔金额在200万元以下、账龄在3年以上的应收账款。
单项金额重大并单项计提坏账准备的计提方法	个别认定法

（2）确定组合的依据及坏账准备的计提方法

确定组合的依据	
采用账龄分析法计提坏账准备的组合	应收账款账龄
采用不计提坏账准备的组合	应收账款无收不回风险
按组合计提坏账准备的计提方法	
采用账龄分析法计提坏账准备的组合	账龄分析法
采用不计提坏账准备的组合	不计提

本公司参考历史信用损失经验，结合当前状况以及对未来经济状况的预测，编制应收账款账龄与整个存续期信用损失率对照表如下：

应收款项账龄	应收账款估计损失率
1年以内（含1年）	5.00%
1至2年（含2年）	10.00%
2至3年（含3年）	30.00%
3至5年（含5年）	50.00%
5年以上	100.00%

（3）单项金额虽不重大但计提坏账准备的应收帐款

单项计提坏账准备的理由	经确认款项不能收回
坏账准备的计提方法	个别认定法

13、应收款项融资

金融资产同时符合下列条件的，分类为以公允价值计量且其变动计入其他综合收益的金融资产：本公司管理该金融资产的业务模式是既以收取合同现金流量为目标又以出售金融资产为目标；该金融资产的合同条款规定，在特定日期产生的现金流量，仅为对本金和以未偿付本金金额为基础的利息的支付。

本公司将持有的应收款项，以贴现或背书等形式转让，且该类业务较为频繁、涉及金额也较大的，其管理业务模式实质为既收取合同现金流量又出售，按照金融工具准则的相关规定，将其分类至以公允价值计量变动且其变动计入其他综合收益的金融资产。

14、其他应收款

其他应收款的预期信用损失的确定方法及会计处理方法

其他应收款的预期信用损失确定方法及会计处理方法

本公司按照下列情形计量其他应收款损失准备：①信用风险自初始确认后未显著增加的金融资产，本公司按照未来12个月的预期信用损失的金额计量损失准备；②信用风险自初始确认后已显著增加的金融资产，本公司按照相当于该金融工具整个存续期内预期信用损失的金额计量损失准备；③购买或源生已发生信用减值的金融资产，本公司按照相当于整个存续期内预期信用损失的金额计量损失准备。

对于其他应收款，本公司在单项工具层面无法以合理成本获得关于信用风险显著增加的充分证据，而在组合的基础上评估信用风险是否显著增加是可行，所以本公司按照金融工具类型、信用风险评级、初始确认日期、剩余合同期限为共同风险特征，对其他应收款进行分组并以组合为基础考虑评估信用风险是否显著增加。

(1) 以组合为基础计量预期信用损失，比照应收账款，按照相应的信用风险特征组合预计信用损失计提比例。

(2) 公司对无收不回风险的应收款不计提坏账准备。

(3) 如果有客观证据表明某项应收款已经发生信用减值，则本公司对该应收款单项计提坏账准备并确认预期信用损失。

15、存货

(1) 存货的分类

存货，是指企业在日常活动中持有以备出售的产成品或商品、处在生产过程中的在产品、在生产过程或提供劳务过程中耗用的材料和物料等。

公司存货分为原材料、在产品、库存商品、发出商品、委托加工物资等。

(2) 存货的计价方法

存货按照成本进行初始计量。存货成本包括采购成本、加工成本和其他成本。公司采用标准成本法核算。

(3) 存货可变现净值的确定依据及存货跌价准备的计提方法

于资产负债表日，存货按照成本与可变现净值孰低计量，对成本高于可变现净值的，计提存货跌价准备，计入当期损益。如果以前计提存货跌价准备的影响因素已经消失，使得存货的可变现净值高于其账面价值，则在原已计提的存货跌价准备金额内，将以前减记的金额予以恢复，转回的金额计入当期损益。

可变现净值，是指在日常活动中，存货的估计售价减去至完工时估计将要发生的成本、估计的销售费用以及相关税费后的金额。计提存货跌价准备时，各项存货按照单个存货项目计提存货跌价准备；与在同一地区生产和销售的产品系列相关、具有相同或类似最终用途或目的，且难以与其他项目分开计量的存货，合并计提存货跌价准备。

(4) 存货的盘存制度

存货的盘存制度采用永续盘存制。

(5) 低值易耗品和包装物的摊销方法

按照一次转销法进行摊销。

16、合同资产

17、合同成本

18、持有待售资产

本公司将同时满足下列条件的组成部分（或非流动资产）划分为持有待售：（1）根据类似交易中出售此类资产或处置组的惯例，在当前状况下即可立即出售；（2）出售极可能发生，已经就一项出售计划作出决议且获得确定的购买承诺（确

定的购买承诺，是指企业与其他方签订的具有法律约束力的购买协议，该协议包含交易价格、时间和足够严厉的违约惩罚等重要条款，使协议出现重大调整或者撤销的可能性极小。预计出售将在一年内完成。已经获得按照有关规定需得到相关权力机构或者监管部门的批准。

本公司将持有待售的预计净残值调整为反映其公允价值减去出售费用后的净额（但不得超过该项持有待售的原账面价值），原账面价值高于调整后预计净残值的差额，作为资产减值损失计入当期损益，同时计提持有待售资产减值准备。对于持有待售的处置组确认的资产减值损失金额，应当先抵减处置组中商誉的账面价值，再根据处置组中适用本准则计量规定的各项非流动资产账面价值所占比重，按比例抵减其账面价值。

后续资产负债表日持有待售的非流动资产公允价值减去出售费用后的净额增加的，以前减记的金额应当予以恢复，并在划分为持有待售类别后确认的资产减值损失金额内转回，转回金额计入当期损益。划分为持有待售类别前确认的资产减值损失不得转回。后续资产负债表日持有待售的处置组公允价值减去出售费用后的净额增加的，以前减记的金额应当予以恢复，并在划分为持有待售类别后适用本准则计量规定的非流动资产确认的资产减值损失金额内转回，转回金额计入当期损益。已抵减的商誉账面价值，以及适用本准则计量规定的非流动资产在划分为持有待售类别前确认的资产减值损失不得转回。持有待售的处置组确认的资产减值损失后续转回金额，应当根据处置组中除商誉外适用本准则计量规定的各项非流动资产账面价值所占比重，按比例增加其账面价值。

企业因出售对子公司的投资等原因导致其丧失对子公司控制权的，无论出售后企业是否保留部分权益性投资，应当在拟出售的对子公司投资满足持有待售类别划分条件时，在母公司个别财务报表中将对子公司投资整体划分为持有待售类别，在合并财务报表中将子公司所有资产和负债划分为持有待售类别。

19、债权投资

20、其他债权投资

21、长期应收款

22、长期股权投资

（1）投资成本的确定

1) 同一控制下的企业合并形成的，合并方以支付现金、转让非现金资产、承担债务或发行权益性证券作为合并对价的，在合并日按照被合并方所有者权益在最终控制方合并财务报表中的账面价值的份额作为其初始投资成本。长期股权投资初始投资成本与支付的合并对价的账面价值或发行股份的面值总额之间的差额调整资本公积（资本溢价或股本溢价）；资本公积不足冲减的，调整留存收益。

分步实现同一控制下企业合并的，应当在合并日（以持股比例计算的）按照被合并方所有者权益在最终控制方合并财务报表中的账面价值的份额作为其初始投资成本。初始投资成本与其原长期股权投资账面价值加上合并日取得进一步股份新支付对价的账面价值之和的差额，调整资本公积（资本溢价或股本溢价），资本公积不足冲减的，冲减留存收益。

2) 非同一控制下的企业合并中，购买方在购买日以按照《企业会计准则第20号——企业合并》确定的合并成本作为长期股权投资的初始投资成本。

3) 除企业合并形成的长期股权投资以外，其他方式取得的长期股权投资，按照下列规定确定其初始投资成本：

①以支付现金取得的长期股权投资，按照实际支付的购买价款作为初始投资成本。初始投资成本包括与取得长期股权投资直接相关的费用、税金及其他必要支出，但实际支付的价款中包含的已宣告但尚未领取的现金股利，作为应收项目单独核算。

②以发行权益性证券取得的长期股权投资，按照发行权益性证券的公允价值作为初始投资成本。

③投资者投入的长期股权投资，按照投资合同或协议约定的价值作为初始投资成本，但合同或协议约定价值不公允的除外。

④通过非货币性资产交换取得的长期股权投资，其初始投资成本按照《企业会计准则第7号——非货币性资产交换》确定。

⑤通过债务重组取得的长期股权投资，其初始投资成本按照《企业会计准则第12号——债务重组》确定。

(2) 后续计量及损益确认方法

本公司能够对被投资单位实施控制的长期股权投资，在本公司个别财务报表中采用成本法核算；对具有共同控制或重大影响的长期股权投资，采用权益法核算。

1) 采用成本法时

长期股权投资按初始投资成本计价，追加或收回投资时相应调整长期股权投资的成本。按享有被投资单位宣告分派的现金股利或利润，确认为当期投资收益。

2) 采用权益法时

①长期股权投资的初始投资成本大于投资时应享有被投资单位可辨认净资产公允价值份额的，不调整长期股权投资的初始投资成本；长期股权投资的初始投资成本小于投资时应享有被投资单位可辨认净资产公允价值份额的，其差额计入当期损益，同时调整长期股权投资的成本。被投资单位可辨认净资产公允价值比照《企业会计准则第20号——企业合并》的规定确定。

②公司取得长期股权投资后，按照应享有或应分担的被投资单位实现的净损益的份额，确认投资损益并调整长期股权投资的账面价值。公司按照被投资单位宣告分派的利润或现金股利计算应分得的部分，相应减少长期股权投资的账面价值。

③公司确认被投资单位发生的净亏损，以长期股权投资的账面价值以及其他实质上构成对被投资单位净投资的长期权益减记至零为限，公司负有承担额外损失义务的除外。被投资单位以后实现净利润的，公司在其收益分享额弥补未确认的亏损分担额后，恢复确认收益分享额。

④公司在确认应享有被投资单位净损益的份额时，以取得投资时被投资单位各项可辨认资产等的公允价值为基础，对被投资单位的净利润经适当调整后确认。被投资单位采用的会计政策及会计期间与公司不一致的，按照公司的会计政策及会计期间对被投资单位的财务报表进行调整，并确认投资损益。

⑤公司对于被投资单位除净损益以外所有者权益的其他变动，调整长期股权投资的账面价值并计入所有者权益。

(3) 确定对被投资单位具有共同控制、重大影响的依据

在确定是否构成共同控制时，应当按照《企业会计准则第40号——合营安排》的规定。

在确定是否构成重大影响时，公司考虑以下情况作为确定基础：1) 在被投资单位的董事会或类似权力机构中派有代表。

2) 参与被投资单位财务和经营政策制定过程。3) 与被投资单位之间发生重要交易。4) 向被投资单位派出管理人员。5) 向被投资单位提供关键技术资料。

(4) 长期股权投资的处置

处置长期股权投资，其账面价值与实际取得价款的差额计入当期损益。处置采用权益法核算的长期股权投资时，应该采用与被投资单位直接处置相关资产或负债相同的基础，之前因被投资单位除净损益、利润分配以外的其他综合收益变化和其他所有者权益项目变动而记入其他综合收益、所有者权益的部分，按相应比例转入当期损益。

(5) 减值测试方法及减值准备计提方法

长期股权投资的减值按照“31、长期资产减值”所述的方法处理。

23、投资性房地产

投资性房地产计量模式

不适用

24、固定资产

(1) 确认条件

公司的固定资产是指为生产商品、提供劳务、出租或经营管理而持有的、使用年限超过一个会计年度的有形资产。公司固定资产分类为：房屋及建筑物、机器设备、运输工具和电子设备及其他。公司固定资产按其成本入账。购买固定资产的价款超过正常信用条件延期支付，实质上具有融资性质的，固定资产的成本以购买价款的现值为基础确定。实际支付的价款与购买价款的现值之间的差额，除按照《企业会计准则第 17 号—借款费用》应予以资本化的以外，在信用期间内计入当期损益。

(2) 折旧方法

类别	折旧方法	折旧年限	残值率	年折旧率
房屋及建筑物	年限平均法	20.00	5%	4.75%
机器设备	年限平均法	10.00	5%	9.50%
运输工具	年限平均法	5.00	5%	19.00%
电子设备及其他	年限平均法	5.00	5%	19.00%

(3) 融资租入固定资产的认定依据、计价和折旧方法

融资租赁，是指实质上转移了与资产所有权有关的全部风险和报酬的租赁。其所有权最终可能转移，也可能不转移。

1) 符合下列一项或数项标准的，应当认定为融资租赁： ①在租赁期届满时，租赁资产的所有权转移给承租人。 ②承租人有购买租赁资产的选择权，所订立的购买价款预计将远低于行使选择权时租赁资产的公允价值，因而在租赁开始日就可以合理确定承租人将会行使这种选择权。 ③即使资产的所有权不转移，但租赁期占租赁资产使用寿命的大部分。 ④承租人在租赁开始日的最低租赁付款额现值，几乎相当于租赁开始日租赁资产公允价值；出租人在租赁开始日的最低租赁收款额现值，几乎相当于租赁开始日租赁资产公允价值。 ⑤租赁资产性质特殊，如果不作较大改造，只有承租人才能使用。 2) 融资租赁的固定资产在租赁开始日按租赁资产的公允价值与最低租赁付款额现值的两者中较低者作为入账价值，最低租赁付款额作为长期应付款的入账价值，其差额作为未确认融资费用，在租赁期内按实际利率法进行分摊。

25、在建工程

本公司在建工程以实际发生金额核算，并于达到预定可使用状态时转作固定资产。在建设期或安装期间为该工程所发生的借款利息支出、汇兑损益计入该工程成本。已交付使用的在建工程不能按时办理竣工决算的，暂估转入固定资产，待正式办理竣工决算后，再按照实际成本调整原来的暂估价值，但不调整原已计提的折旧。

在建工程的减值按照“31、长期资产减值”所述的方法处理。

26、借款费用

借款费用是指企业因借款而发生的利息及其他相关成本。

企业发生的借款费用，可直接归属于符合资本化条件的资产的购建或者生产的，予以资本化，计入相关资产成本；其他借款费用，在发生时根据其发生额确认为费用，计入当期损益。

符合资本化条件的资产，是指需要经过相当长时间的购建或者生产活动才能达到可使用或者可销售状态的资产，包括存货、固定资产和投资性房产等。

借款费用只有同时满足以下三个条件时，才应当开始资本化：

- (1) 资产支出已经发生；
- (2) 借款费用已经发生；
- (3) 为使资产达到预定可使用或者可销售状态所必要的购建或者生产活动已经开始。

在资本化期间内，每一会计期间的利息(包括折价或者溢价的摊销)资本化金额按照下列步骤和方法计算：

(1) 为购建或者生产符合资本化条件的资产而借入专门借款的，以专门借款当期实际发生的利息费用，减去将尚未动用的借款资金存入银行取得的利息收入或进行暂时性投资取得的投资收益后的余额确定。

(2) 为购建或者生产符合资本化条件的资产而占用了一般借款的，公司根据累计资产支出超过专门借款部分的资产支出加权平均数乘以所占用一般借款的资本化率，计算确定一般借款应予以资本化的利息金额。资本化率应当根据一般借款加权平均利率计算确定。

借款存在折价或溢价的，按照实际利率法确定每一会计期间应摊销的折价或者溢价金额，调整每期利息金额。

专门借款发生的辅助费用，在所购建或者生产的符合资本化条件的资产达到预定可使用或者可销售状态之前发生的，在发生时根据其发生额予以资本化，计入符合资本化条件的资产成本；在所购建或者生产的符合资本化条件的资产达到预定可使用或者可销售状态之后发生的，在发生时根据其发生额确认为费用，计入当期损益。一般借款发生的辅助费用，在发生时根据其发生额确认为费用，计入当期损益。

符合资本化条件的资产在购建或者生产过程中发生的非正常中断、且中断时间连续超过3个月的，暂停借款费用的资本化。在中断期间发生的借款费用应当确认为费用，计入当期损益，直至资产的购建或者生产活动重新开始。如果中断是所购建或者生产的符合资本化条件的资产达到预定可使用或者可销售状态必要的程序，借款费用的资本化继续进行。

购建或者生产的符合资本化条件的资产达到预定可使用或者可销售状态时，借款费用停止资本化。在符合资本化条件的资产达到预定可使用或可销售状态之后所发生的借款费用，在发生时根据其发生额确认为费用，计入当期损益。

购建或者生产的符合资本化条件的各部分分别完工，且每部分在其他部分继续建造过程中可供使用或者可对外销售、且为使该部分资产达到预定可使用或可销售状态所必要的购建或者生产活动实质上已经完成的，停止与该部分资产相关的借款费用的资本化。购建或者生产的资产的各部分分别完成，但必须等到整体完工后才可使用或者可对外销售的，在该资产整体完工时停止借款费用的资本化。

27、生物资产

28、油气资产

29、使用权资产

30、无形资产

(1) 计价方法、使用寿命、减值测试

1) 公司的无形资产是指为生产商品、提供劳务、出租给他人，或为管理目的而持有的、没有实物形态的非货币性长期

资产，包括专利权、非专利技术、商标权、著作权、土地使用权、特许权、软件等。

2) 公司于取得无形资产时分析判断其使用寿命，将其分为使用寿命有限的无形资产和使用寿命不确定的无形资产。无法预见无形资产为企业带来未来经济利益期限的,应当视为使用寿命不确定的无形资产。使用寿命有限的无形资产，其应摊销金额在使用寿命内按直线法摊销，计入当期损益；使用寿命不确定的无形资产不摊销。

公司目前无使用寿命不确定的无形资产。

土地使用权按剩余使用年限（一般是50年）平均摊销，软件按5年平均摊销，专利权按授予年限平均摊销。

公司无形资产的支出，除符合无形资产的确认条件构成无形资产成本的部分或非同一控制下企业合并中取得的、不能单独确认为无形资产、构成购买日确认的商誉的部分外，均应于发生时计入当期损益。

公司在每年年度终了，对使用寿命有限的无形资产的使用寿命及未来经济利益消耗方式进行复核。无形资产的预计使用寿命及未来经济利益的预期消耗方式与以前估计不同的，根据该项无形资产的预期消耗方式修改摊销期限和摊销方法。

3) 无形资产的减值按照“31、长期资产减值”所述的方法处理。

4) 当无形资产预期不能为公司带来经济利益时，将该无形资产的账面价值予以转销。

(2) 内部研究开发支出会计政策

公司内部研究开发项目的支出，区分研究阶段支出与开发阶段支出。

研究是指为获取并理解新的科学或技术知识而进行的独创性的有计划调查。开发是指在进行商业性生产或使用前，将研究成果或其他知识应用于某项计划或设计，以生产出新的或具有实质性改进的材料、装置、产品等。

公司内部研究开发项目研究阶段的支出，于发生时计入当期损益。公司内部研究开发项目开发阶段的支出，同时满足下列条件的，确认为无形资产：

- 1) 从技术上来讲，完成该无形资产以使其能够使用或出售具有可行性；
- 2) 具有完成该无形资产并使用或出售的意图；
- 3) 无形资产产生未来经济利益的方式，包括能够证明运用该无形资产生产的产品存在市场或无形资产自身存在市场；无形资产将在内部使用时，证明其有用性；
- 4) 有足够的技术、财务资源和其他资源支持，以完成该无形资产的开发，并有能力使用或出售该无形资产；
- 5) 归属于该无形资产开发阶段的支出能够可靠计量。

31、长期资产减值

(1) 资产减值，是指资产的可收回金额低于其账面价值。资产，包括单项资产和资产组。资产组是指企业可以认定的最小资产组合，其产生的现金流入基本上独立于其他资产或者资产组产生的现金流入。

(2) 可能发生减值资产的认定

存在下列迹象的，表明资产可能发生了减值：

- 1) 资产的市价当期大幅度下跌，其跌幅明显高于因时间的推移或者正常使用而预计的下跌；
- 2) 企业经营所处的经济、技术或法律等环境以及资产所处的市场在当期或将在近期发生重大变化，从而对企业产生不利影响；
- 3) 市场利率或者其他市场投资回报率在当期已经提高，从而影响企业计算资产预计未来现金流量现值的折现率，导

致资产可收回金额大幅度降低：

4) 有证据表明资产已经陈旧过时或其实体已经损坏；

5) 资产已经或者将被闲置、终止使用或者计划提前处置；

6) 企业内部报告的证据表明资产的经济绩效已经低于或者将低于预期，如资产所创造的净现金流量或者实现的营业利润（或者损失）远远低于预计金额等；

7) 其他表明资产可能已经发生减值的迹象。

（3）资产可收回金额的计量

1) 可收回金额根据资产的公允价值减去处置费用后的净额与资产预计未来现金流量的现值两者之间较高者确定。处置费用包括与资产处置有关的法律费用、相关税金、搬运费以及为使资产达到可销售状态所发生的直接费用等。

2) 资产的公允价值减去处置费用后的净额，是根据公平交易中有法律约束力的销售协议价格减去直接归属于该资产处置费用的金额确定，资产的市场价格通常根据资产的买方出价确定。在既没有法律约束力的销售协议、又不存在活跃市场的情况下，以可获取的最佳信息为基础，估计资产的公允价值减去处置费用后的净额，同行业类似资产的最近交易价格或者结果可以作为估计资产公允价值减去处置费用后的净额的参考。按照上述规定仍然无法可靠估计资产的公允价值减去处置费用后的净额的，以该资产未来现金流量的现值作为其可收回金额。

3) 预计的资产未来现金流量包括：

①资产持续使用过程中预计产生的现金流入。

②为实现资产持续使用过程中产生的现金流入所必需的预计现金流出（包括为使资产达到预定可使用状态所发生的现金流出），该现金流出是可直接归属于或者可通过合理而一致的基础分配到资产中的现金流出。

③资产使用寿命结束时，处置资产所收到或支付的净现金流量。该现金流量是在公平交易中，熟悉情况的交易双方自愿进行交易时，企业预期可从资产的处置中获取或者支付的、减去预计处置费用后的金额。

（4）资产减值损失的确定

1) 可收回金额的计量结果表明，资产的可收回金额低于其账面价值的，将资产的账面价值减记至可收回金额，减记的金额确认为资产减值损失，计入当期损益，同时计提相应的资产减值准备。

2) 资产减值损失确认后，减值资产的折旧或者摊销费用在未来期间作相应调整，以使该资产在剩余使用寿命内，系统地分摊调整后的资产账面价值（扣除预计净残值）。

（5）资产组的认定及减值处理

1) 有迹象表明一项资产可能发生减值的，公司以单项资产为基础估计其可收回金额。难以对单项资产的可收回金额进行估计的，按照该资产所属的资产组为基础确定资产组的可收回金额。

资产组的认定，以资产组产生的主要现金流入是否独立于其他资产或者资产组的现金流入为依据。同时，在认定资产组时，考虑公司管理层管理生产经营活动的方式（如是按照生产线、业务种类还是按照地区或者区域等）和对资产的持续使用或者处置的决策方式等。

几项资产的组合生产的产品（或者其他产出）存在活跃市场的，即使部分或者所有这些产品（或者其他产出）均供内部使用，也在符合前款规定的情况下，将这几项资产的组合认定为一个资产组。如果该资产组的现金流入受内部转移价格的影响，按照其管理层在公平交易中对未来价格的最佳估计数来确定资产组的未来现金流量。

2) 资产组的可收回金额按照该资产组的公允价值减去处置费用后的净额与其预计未来现金流量的现值两者之间较高者确定。

资产组在处置时如要求购买者承担一项负债（如环境恢复负债等）、该负债金额已经确认并计入相关资产账面价值，

而且只能取得包括上述资产和负债在内的单一公允价值减去处置费用后的净额的，为了比较资产组的账面价值和可收回金额，在确定资产组的账面价值及其未来现金流量的现值时，将已确认的负债金额从中扣除。

资产组组合，是指由若干个资产组组成的最小资产组组合，包括资产组或者资产组组合，以及按合理方法分摊的总部资产部分。

对某一资产组作减值测试时，首先认定所有与该资产组相关的总部资产。然后，根据相关总部资产能否按照合理和一致的基础分摊至该资产组分别处理。

对于相关总部资产能够按照合理和一致的基础分摊至该资产组的部分，公司将该部分总部资产的账面价值分摊至该资产组，再据以比较该资产组的账面价值（包括已分摊的总部资产的账面价值部分）和可收回金额，并按照上述（4）处理。

资产组或者资产组组合的可收回金额低于其账面价值的（总部资产和商誉分摊至某资产组或者资产组组合的，该资产组或者资产组组合的账面价值包括相关总部资产和商誉的分摊额），确认相应的减值损失，损失的金额按照下列顺序进行分摊，以抵减资产组或者资产组组合中资产的账面价值：

①首先抵减分摊至资产组或者资产组组合中商誉的账面价值；

②然后根据资产组或者资产组组合中除商誉之外的其他各项资产的账面价值所占比重，按比例抵减其他各项资产的账面价值。

以上资产账面价值的抵减，作为单项资产的减值损失处理，计入当期损益。抵减后的各资产的账面价值不得低于以下三者之中最高者：该资产的公允减值减去处置费用后的净额（如可确定的）、该资产预计未来现金流量的现值（如可确定的）和零。因此而导致的未能分摊的减值损失金额，按照相关资产组或者资产组组合中其他各项资产的账面价值所占比重进行分摊。

32、长期待摊费用

长期待摊费用按实际发生额入账，在受益期或规定的期限内分期平均摊销。如果长期待摊的费用项目不能使以后会计期间受益则将尚未摊销的该项目的摊余价值全部转入当期损益。

33、合同负债

34、职工薪酬

（1）短期薪酬的会计处理方法

本公司在职工提供服务的会计期间，将实际发生的短期薪酬确认为负债，并计入当期损益或相关资产成本。其中，非货币性福利按照公允价值计量。

（2）离职后福利的会计处理方法

本公司职工参加了由当地劳动和社会保障部门组织实施的社会基本养老保险。本公司以当地规定的社会基本养老保险缴纳基数和比例，按月向当地社会基本养老保险经办机构缴纳养老保险费。职工退休后，当地劳动及社会保障部门有责任向已退休员工支付社会基本养老金。本公司在职工提供服务的会计期间，将根据上述社保规定计算应缴纳的金额确认为负债，并计入当期损益或相关资产成本。

(3) 辞退福利的会计处理方法

本公司在职工劳动合同到期之前解除与职工的劳动关系、或者为鼓励职工自愿接受裁减而提出给予补偿，在本公司不能单方面撤回解除劳动关系计划或裁减建议时和确认与涉及支付辞退福利的重组相关的成本费用时两者孰早日，确认因解除与职工的劳动关系给予补偿而产生的负债，同时计入当期损益。

(4) 其他长期职工福利的会计处理方法

35、租赁负债

36、预计负债

37、股份支付

股份支付，是指为获取职工和其他方提供服务而授予权益工具或者承担以权益工具为基础确定的负债的交易。股份支付分为以权益结算的股份支付和以现金结算的股份支付。

以权益结算的股份支付换取职工提供服务的，以授予职工权益工具的公允价值计量。以现金结算的股份支付，按照公司承担的以股份或其他权益工具为基础计算确定的负债的公允价值计量。授予后立即可行权的换取职工服务或其他方类似服务的以权益结算的股份支付，在授予日按权益工具的公允价值计入相关成本或费用，相应增加资本公积。完成等待期内的服务或达到规定业绩条件才可行权的换取职工服务或其他方类似服务的以权益结算的股份支付，在等待期内的每个资产负债表日，以对可行权权益工具数量的最佳估计为基础，按照权益工具授予日的公允价值，将当期取得的服务计入相关成本或费用和资本公积。

授予后立即可行权的以现金结算的股份支付，在授予日以承担负债的公允价值计入相关成本或费用，相应增加负债。完成等待期内的服务或达到规定业绩条件以后才可行权的以现金结算的股份支付，在等待期内的每个资产负债表日，以对可行权情况的最佳估计为基础，按照承担负债的公允价值金额，将当期取得的服务计入成本或费用和负债。

38、优先股、永续债等其他金融工具

39、收入

是否已执行新收入准则

是 否

(1) 销售商品收入

销售商品收入在同时满足下列条件时予以确认：1) 将商品所有权上的主要风险和报酬转移给购货方；2) 不再保留通常与所有权相联系的继续管理权，也不再对已售出的商品实施有效控制；3) 收入的金额能够可靠地计量；4) 相关的经济利益很可能流入；5) 相关的已发生或将发生的成本能够可靠地计量。

国内销售：公司在发出货物，客户签收确认后确认收入，即公司根据客户的货物采购需求将货物发送至其指定地点后，待客户验收并提供结算明细后，本公司不再对售出的产品实施有效控制及管理并已将货物有关的风险报酬转移至对方时，公司确认为当期销售收入。

国外销售：以报关单上记载的出口日期作为确认外销收入的时点。

(2) 提供劳务收入

提供劳务交易的结果在资产负债表日能够可靠估计的（同时满足收入的金额能够可靠地计量、相关经济利益很可能流

入、交易的完工进度能够可靠地确定、交易中已发生和将发生的成本能够可靠地计量），采用完工百分比法确认提供劳务的收入。提供劳务交易的结果在资产负债表日不能够可靠估计的，若已经发生的劳务成本预计能够得到补偿，按已经发生的劳务成本金额确认提供劳务收入，并按相同金额结转劳务成本；若已经发生的劳务成本预计不能够得到补偿，将已经发生的劳务成本计入当期损益，不确认劳务收入。

（3）让渡资产使用权收入

让渡资产使用权在同时满足相关的经济利益很可能流入、收入金额能够可靠计量时，确认让渡资产使用权的收入。利息收入按照他人使用本公司货币资金的时间和实际利率计算确定；使用费收入按有关合同或协议约定的收费时间和方法计算确定。

40、政府补助

（1）政府补助包括与资产相关的政府补助和与收益相关的政府补助。

（2）政府补助为货币性资产的，按照收到或应收的金额计量；政府补助为非货币性资产的，按照公允价值计量，公允价值不能可靠取得的，按照名义金额计量。

（3）政府补助采用总额法：

1）与资产相关的政府补助，确认为递延收益，在相关资产使用寿命内按照合理、系统的方法分期计入损益。相关资产在使用寿命结束前被出售、转让、报废或发生毁损的，将尚未分配的相关递延收益余额转入资产处置当期的损益。

2）与收益相关的政府补助，用于补偿以后期间的相关费用或损失的，确认为递延收益，在确认相关费用的期间，计入当期损益；用于补偿已发生的相关费用或损失的，直接计入当期损益。

（4）对于同时包含与资产相关部分和与收益相关部分的政府补助，区分不同部分分别进行会计处理；难以区分的，整体归类为与收益相关的政府补助。

（5）本公司将与本公司日常活动相关的政府补助按照经济业务实质计入其他收益或冲减相关成本费用；将与本公司日常活动无关的政府补助，应当计入营业外收支。

（6）本公司将取得的政策性优惠贷款贴息按照财政将贴息资金拨付给贷款银行和财政将贴息资金直接拨付给本公司两种情况处理：

1）财政将贴息资金拨付给贷款银行，由贷款银行以政策性优惠利率向本公司提供贷款的，本公司选择按照下列方法进行会计处理：

①以实际收到的借款金额作为借款的入账价值，按照借款本金和该政策性优惠利率计算相关借款费用。

②以借款的公允价值作为借款的入账价值并按照实际利率法计算借款费用，实际收到的金额与借款公允价值之间的差额确认为递延收益。递延收益在借款存续期内采用实际利率法摊销，冲减相关借款费用。

2）财政将贴息资金直接拨付给本公司的，本公司将对应的贴息冲减相关借款费用。

41、递延所得税资产/递延所得税负债

（1）根据资产、负债的账面价值与其计税基础之间的差额（未作为资产和负债确认的项目按照税法规定可以确定其计税基础的，该计税基础与其账面数之间的差额），按照预期收回该资产或清偿该负债期间的适用税率计算确认递延所得税资产或递延所得税负债。

（2）确认递延所得税资产以很可能取得用来抵扣可抵扣暂时性差异的应纳税所得额为限。资产负债表日，有确凿证据表明未来期间很可能获得足够的应纳税所得额用来抵扣可抵扣暂时性差异的，确认以前会计期间未确认的递延所得税资产。

(3) 资产负债表日,对递延所得税资产的账面价值进行复核,如果未来期间很可能无法获得足够的应纳税所得额用以抵扣递延所得税资产的利益,则减记递延所得税资产的账面价值。在很可能获得足够的应纳税所得额时,转回减记的金额。

(4) 本公司当期所得税和递延所得税作为所得税费用或收益计入当期损益,但不包括下列情况产生的所得税:1) 企业合并;2) 直接在所有者权益中确认的交易或者事项。

42、租赁

(1) 经营租赁的会计处理方法

本公司为承租人时,在租赁期内各个期间按照直线法将租金计入相关资产成本或确认为当期损益,发生的初始直接费用,直接计入当期损益。或有租金在实际发生时计入当期损益。

本公司为出租人时,在租赁期内各个期间按照直线法将租金确认为当期损益,发生的初始直接费用,除金额较大的予以资本化并分期计入损益外,均直接计入当期损益。或有租金在实际发生时计入当期损益。

(2) 融资租赁的会计处理方法

本公司为承租人时,在租赁期开始日,本公司以租赁开始日租赁资产公允价值与最低租赁付款额现值中两者较低者作为租入资产的入账价值,将最低租赁付款额作为长期应付款的入账价值,其差额为未确认融资费用,发生的初始直接费用,计入租赁资产价值。在租赁期各个期间,采用实际利率法计算确认当期的融资费用。

本公司为出租人时,在租赁期开始日,本公司以租赁开始日最低租赁收款额与初始直接费用之和作为应收融资租赁款的入账价值,同时记录未担保余值;将最低租赁收款额、初始直接费用及未担保余值之和与其现值之和的差额确认为未实现融资收益。在租赁期各个期间,采用实际利率法计算确认当期的融资收入。

43、其他重要的会计政策和会计估计

44、重要会计政策和会计估计变更

(1) 重要会计政策变更

√ 适用 □ 不适用

会计政策变更的内容和原因	审批程序	备注
财政部于 2019 年 4 月 30 日发布《关于修订印发 2019 年度一般企业财务报表格式的通知》(财会[2019]6 号),适用于执行企业会计准则的非金融企业 2019 年度中期财务报表和年度财务报表及以后期间的财务报表。	2019 年 8 月 16 日召开了第四届董事会第八次会议及第四届监事会第八次会议审议通过	注【1】
财政部于 2017 年陆续颁布了修订后的《企业会计准则第 22 号——金融工具确认和计量》(财会[2017]7 号)、《企业会计准则第 23 号——金融资产转移》(财会[2017]8 号)、《企业会计准则第 24 号——套期会计》(财会[2017]9 号)及《企业会计准则第 37 号——金融工具列报》(财会[2017]14 号)(以下统称“新金融工具准则”)。根据上述文件要求,公司需对原采用的相关会计政策进行相应变更,并要求单独在境内上市的企业自 2019 年 1 月 1 日起执行。	2019 年 4 月 26 日召开了第四届董事会第五次会议及第四届监事会第五次会议审议通过	注【2】

<p>财政部于 2019 年 5 月 9 日发布了《关于印发修订<企业会计准则第 7 号——非货币性资产交换>的通知》（财会[2019]8 号）（以下简称“财会[2019]8 号”），要求所有执行企业会计准则的企业施行修订后的《企业会计准则第 7 号——非货币性资产交换》。财政部于 2019 年 5 月 16 日发布了《关于印发修订<企业会计准则第 12 号——债务重组>的通知》（财会[2019]9 号）（以下简称“财会[2019]9 号”），要求所有执行企业会计准则的企业施行修订后的《企业会计准则第 9 号——债务重组》。财政部于 2019 年 9 月 19 日发布《关于修订印发合并财务报表格式（2019 版）的通知》（财会〔2019〕16 号）（以下简称“财会[2019]16 号”），对合并财务报表格式进行了修订，同时将《财政部关于修订印发 2018 年度合并财务报表格式的通知》（财会[2019]1 号）废止。</p>	<p>2019 年 10 月 24 日召开了第四届董事会第十次会议及第四届监事会第十次会议审议通过</p>	<p>注【3】、注【4】</p>
---	---	------------------

注【1】本公司自2019年1月1日采用财政部《关于修订印发2019年度一般企业财务报表格式的通知》（财会〔2019〕6号）相关规定。

新金融工具准则及财务报表列报调整的会计政策变更影响如下：

会计政策变更的内容和原因	受影响的报表项目名称和金额
<p>(1) 资产负债表中“应收票据及应收账款”拆分列示为“应收票据”和“应收账款”；比较数据相应调整。</p>	<p>①2019年12月31日合并资产负债表列示“应收票据”金额0.00元、“应收账款”金额1,165,951,665.48元；2018年12月31日合并资产负债表列示“应收票据”金额103,636,310.47元、“应收账款”金额542,131,356.84元。</p> <p>②2019年12月31日母公司资产负债表列示“应收票据”金额0.00元、“应收账款”金额822,849,042.87元；2018年12月31日母公司资产负债表列示“应收票据”金额102,262,059.47元、“应收账款”金额461,180,851.80元。</p>
<p>(2) 资产负债表中“应付票据及应付账款”拆分列示为“应付票据”和“应付账款”；比较数据相应调整。</p>	<p>①2019年12月31日合并资产负债表列示“应付票据”金额145,908,037.80元、“应付账款”金额794,872,816.82元；2018年12月31日合并资产负债表列示“应付票据”金额42,874,108.86元、“应付账款”金额350,497,895.58元。</p> <p>②2019年12月31日母公司资产负债表列示“应付票据”金额85,683,762.39元、“应付账款”金额375,911,878.02元；2018年12月31日母公司资产负债表列示“应付票据”金额42,874,108.86元、“应付账款”金额220,416,197.02元。</p>
<p>(3) 将利润表“减：资产减值损失”调整为“加：资产减值损失（损失以“-”号填列）”</p>	<p>①本期合并利润表“资产减值损失”金额-31,177,846.29元、上期合并利润表“资产减值损失”金额-15,303,009.17元。</p> <p>②本期母公司利润表“资产减值损失”金额-26,096,321.36元、上期利润表“资产减值损失”金额-15,443,099.96元。</p>

注【2】本公司自2019年1月1日采用《企业会计准则第22号——金融工具确认和计量》（财会〔2017〕7号）、《企业会计准则第23号——金融资产转移》（财会〔2017〕8号）、《企业会计准则第24号——套期会计》（财会〔2017〕9号）以及《企业会计准则第37号——金融工具列报》（财会〔2017〕14号）相关规定，根据累积影响数，调整年初留存收益及财务报表其他相关项目金额，对可比期间信息不予调整。前述会计政策变更影响如下：

会计政策变更的内容和原因	受影响的报表项目名称和金额
<p>(4) 执行新金融工具准则，“应收票据”、“应收账款”和“其他应收款”计提的坏账损</p>	<p>①本期合并利润表“信用减值损失”金额-26,199,754.63元。</p>

失,在“信用减值损失(损失以“-”号填列)”科目列示。”	②本期母公司利润表“信用减值损失”金额-19,833,807.28元。
(5) 执行新金融工具准则, 根据企业管理金融资产的业务模式以及金融资产的合同现金流量特征, 将金融资产分为三类: 以摊余成本计量的金融资产、以公允价值计量且其变动计入其他综合收益的金融资产、以公允价值计量且其变动计入当期损益的金融资产。影响公司报表的主要科目有: “交易性金融资产”、“其他权益工具投资”、“以公允价值计量且其变动计入当期损益的金融资产”、“可供出售金融资产”、“应收票据”、“应收款项融资”。根据累积影响数, 调整年初留存收益及财务报表其他相关项目金额, 对可比期间信息不予调整。	①2019年12月31日合并资产负债表列示“交易性金融资产”金额35,150,000.00元、“以公允价值计量且其变动计入当期损益的金融资产”金额0.00元、“应收款项融资”金额185,710,789.39元、“应收票据”金额0.00元、“其他权益工具投资”金额0.00元、“可供出售金融资产”金额0.00元; 2019年1月1日合并资产负债表列示“交易性金融资产”金额0.00元、“以公允价值计量且其变动计入当期损益的金融资产”金额0.00元、“应收款项融资”金额103,636,310.47元、“应收票据”金额0.00元、“其他权益工具投资”金额4,000,000.00元、“可供出售金融资产”金额0.00元。 ②2019年12月31日母公司资产负债表列示“交易性金融资产”金额0.00元、“以公允价值计量且其变动计入当期损益的金融资产”金额0.00元、“应收款项融资”金额65,123,496.58元、“应收票据”金额0.00元、“其他权益工具投资”金额0.00元、“可供出售金融资产”金额0.00元; 2019年1月1日母公司资产负债表列示“交易性金融资产”金额0.00元, “以公允价值计量且其变动计入当期损益的金融资产”金额0.00元、“应收款项融资”金额102,262,059.47元、“应收票据”金额0.00元、“其他权益工具投资”金额4,000,000.00元、“可供出售金融资产”金额0.00元。

注【3】本公司自2019年6月10日采用《企业会计准则第7号——非货币性资产交换》（财会〔2019〕8号）相关规定，企业对2019年1月1日至本准则施行日之间发生的非货币性资产交换，应根据准则规定进行调整。企业对2019年1月1日之前发生的非货币性资产交换，不需要进行追溯调整。前述会计政策变更对本公司财务报表无影响。

注【4】本公司自2019年6月17日采用《企业会计准则第12号——债务重组》（财会〔2019〕9号）相关规定，企业对2019年1月1日至本准则施行日之间发生的债务重组，应根据准则规定进行调整。企业对2019年1月1日之前发生的债务重组，不需要进行追溯调整。前述会计政策变更对本公司财务报表无影响。

(2) 重要会计估计变更

适用 不适用

(3) 2019年起执行新金融工具准则、新收入准则或新租赁准则调整执行当年年初财务报表相关项目情况

适用 不适用

合并资产负债表

单位：元

项目	2018年12月31日	2019年01月01日	调整数
流动资产：			
货币资金	428,666,567.99	428,666,567.99	
结算备付金			
拆出资金			
交易性金融资产			
以公允价值计量且其			

变动计入当期损益的金融资产			
衍生金融资产			
应收票据	103,636,310.47		-103,636,310.47
应收账款	542,131,356.84	542,131,356.84	
应收款项融资		103,636,310.47	103,636,310.47
预付款项	7,745,904.74	7,745,904.74	
应收保费			
应收分保账款			
应收分保合同准备金			
其他应收款	11,009,866.97	11,009,866.97	
其中：应收利息			
应收股利			
买入返售金融资产			
存货	200,159,343.96	200,159,343.96	
合同资产			
持有待售资产			
一年内到期的非流动资产			
其他流动资产	2,026,993.21	2,026,993.21	
流动资产合计	1,295,376,344.18	1,295,376,344.18	
非流动资产：			
发放贷款和垫款			
债权投资			
可供出售金融资产	4,000,000.00		-4,000,000.00
其他债权投资			
持有至到期投资			
长期应收款			
长期股权投资			
其他权益工具投资		4,000,000.00	4,000,000.00
其他非流动金融资产			
投资性房地产			
固定资产	285,984,947.63	285,984,947.63	
在建工程	99,238,263.43	99,238,263.43	
生产性生物资产			

油气资产			
使用权资产			
无形资产	116,624,926.11	116,624,926.11	
开发支出			
商誉	1,223,516.07	1,223,516.07	
长期待摊费用	13,775,954.35	13,775,954.35	
递延所得税资产	12,037,433.22	12,037,433.22	
其他非流动资产	45,133,431.98	45,133,431.98	
非流动资产合计	578,018,472.79	578,018,472.79	
资产总计	1,873,394,816.97	1,873,394,816.97	
流动负债：			
短期借款			
向中央银行借款			
拆入资金			
交易性金融负债			
以公允价值计量且其变动计入当期损益的金融负债			
衍生金融负债			
应付票据	42,874,108.86	42,874,108.86	
应付账款	350,497,895.58	350,497,895.58	
预收款项	646,585.43	646,585.43	
合同负债			
卖出回购金融资产款			
吸收存款及同业存放			
代理买卖证券款			
代理承销证券款			
应付职工薪酬	32,570,516.03	32,570,516.03	
应交税费	17,849,291.33	17,849,291.33	
其他应付款	55,706,462.97	55,706,462.97	
其中：应付利息			
应付股利			
应付手续费及佣金			
应付分保账款			
持有待售负债			

一年内到期的非流动负债			
其他流动负债			
流动负债合计	500,144,860.20	500,144,860.20	
非流动负债：			
保险合同准备金			
长期借款			
应付债券			
其中：优先股			
永续债			
租赁负债			
长期应付款			
长期应付职工薪酬			
预计负债			
递延收益	213,672,704.19	213,672,704.19	
递延所得税负债			
其他非流动负债			
非流动负债合计	213,672,704.19	213,672,704.19	
负债合计	713,817,564.39	713,817,564.39	
所有者权益：			
股本	204,196,000.00	204,196,000.00	
其他权益工具			
其中：优先股			
永续债			
资本公积	324,405,006.58	324,405,006.58	
减：库存股	53,109,390.00	53,109,390.00	
其他综合收益	105,968.35	105,968.35	
专项储备			
盈余公积	46,076,589.61	46,076,589.61	
一般风险准备			
未分配利润	625,904,354.78	625,904,354.78	
归属于母公司所有者权益合计	1,147,578,529.32	1,147,578,529.32	
少数股东权益	11,998,723.26	11,998,723.26	
所有者权益合计	1,159,577,252.58	1,159,577,252.58	

负债和所有者权益总计	1,873,394,816.97	1,873,394,816.97	
------------	------------------	------------------	--

调整情况说明

2018年12月31日（原金融工具准则）			2019年1月1日（新金融工具准则）		
项目	计量类别	账面价值	项目	计量类别	账面价值
应收票据	贷款和应收款项	103,636,310.47	应收款项融资	以公允价值计量且其变动计入其他综合收益	103,636,310.47
可供出售金融资产	贷款和应收款项	4,000,000.00	其他权益工具投资	以公允价值计量且其变动计入其他综合收益	4,000,000.00

母公司资产负债表

单位：元

项目	2018年12月31日	2019年01月01日	调整数
流动资产：			
货币资金	313,131,742.43	313,131,742.43	
交易性金融资产			
以公允价值计量且其变动计入当期损益的金融资产			
衍生金融资产			
应收票据	102,262,059.47		-102,262,059.47
应收账款	461,180,851.80	461,180,851.80	
应收款项融资		102,262,059.47	102,262,059.47
预付款项	6,538,695.06	6,538,695.06	
其他应收款	20,829,599.37	20,829,599.37	
其中：应收利息			
应收股利			
存货	170,791,064.14	170,791,064.14	
合同资产			
持有待售资产			
一年内到期的非流动资产			
其他流动资产	266,828.38	266,828.38	
流动资产合计	1,075,000,840.65	1,075,000,840.65	
非流动资产：			
债权投资			
可供出售金融资产	4,000,000.00		-4,000,000.00

其他债权投资			
持有至到期投资			
长期应收款			
长期股权投资	166,653,119.00	166,653,119.00	
其他权益工具投资		4,000,000.00	4,000,000.00
其他非流动金融资产			
投资性房地产			
固定资产	239,815,282.17	239,815,282.17	
在建工程			
生产性生物资产			
油气资产			
使用权资产			
无形资产	11,389,339.77	11,389,339.77	
开发支出			
商誉			
长期待摊费用	11,620,620.55	11,620,620.55	
递延所得税资产	10,490,644.76	10,490,644.76	
其他非流动资产	34,916,409.58	34,916,409.58	
非流动资产合计	478,885,415.83	478,885,415.83	
资产总计	1,553,886,256.48	1,553,886,256.48	
流动负债：			
短期借款			
交易性金融负债			
以公允价值计量且其变动计入当期损益的金融负债			
衍生金融负债			
应付票据	42,874,108.86	42,874,108.86	
应付账款	220,416,197.02	220,416,197.02	
预收款项	476,977.18	476,977.18	
合同负债			
应付职工薪酬	26,432,109.82	26,432,109.82	
应交税费	15,658,867.32	15,658,867.32	
其他应付款	318,583,381.84	318,583,381.84	
其中：应付利息			

应付股利			
持有待售负债			
一年内到期的非流动 负债			
其他流动负债			
流动负债合计	624,441,642.04	624,441,642.04	
非流动负债：			
长期借款			
应付债券			
其中：优先股			
永续债			
租赁负债			
长期应付款			
长期应付职工薪酬			
预计负债			
递延收益	23,263,298.25	23,263,298.25	
递延所得税负债			
其他非流动负债			
非流动负债合计	23,263,298.25	23,263,298.25	
负债合计	647,704,940.29	647,704,940.29	
所有者权益：			
股本	204,196,000.00	204,196,000.00	
其他权益工具			
其中：优先股			
永续债			
资本公积	334,464,264.69	334,464,264.69	
减：库存股	53,109,390.00	53,109,390.00	
其他综合收益			
专项储备			
盈余公积	46,076,589.61	46,076,589.61	
未分配利润	374,553,851.89	374,553,851.89	
所有者权益合计	906,181,316.19	906,181,316.19	
负债和所有者权益总计	1,553,886,256.48	1,553,886,256.48	

调整情况说明

2018年12月31日（原金融工具准则）			2019年1月1日（新金融工具准则）		
项目	计量类别	账面价值	项目	计量类别	账面价值
应收票据	贷款和应收款项	102,262,059.47	应收款项融资	以公允价值计量且其变动计入其他综合收益	102,262,059.47
可供出售金融资产	贷款和应收款项	4,000,000.00	其他权益工具投资	以公允价值计量且其变动计入其他综合收益	4,000,000.00

（4）2019年起执行新金融工具准则或新租赁准则追溯调整前期比较数据说明

√ 适用 □ 不适用

45、其他

回购股份：

因减少注册资本或奖励职工等原因收购本公司或本集团所属子公司股份的，按实际支付的金额作为库存股处理，同时进行备查登记。如果将回购的股份注销，则将按注销股票面值和注销股数计算的股票面值总额与实际回购所支付的金额之间的差额冲减资本公积，资本公积不足冲减的，冲减留存收益；如果将回购的股份奖励给本集团职工属于以权益结算的股份支付，于职工行权购买本公司或本集团所属子公司股份收到价款时，转销交付职工的库存股成本和等待期内资本公积（其他资本公积）累计金额，同时，按照其差额调整资本公积（资本溢价或股本溢价）。

六、税项**1、主要税种及税率**

税种	计税依据	税率
增值税	销售货物或提供应税劳务	16.00%、13.00%、10.00%、9.00%、6.00%
城市维护建设税	应纳流转税额	7.00%、5.00%
企业所得税	应纳税所得额	25.00%、20.00%、16.50%、15.00%
房产税	自有房产按照房产原值减除30%后的余值	1.20%
教育费附加	应纳流转税额	3.00%
地方教育附加	应纳流转税额	2.00%

存在不同企业所得税税率纳税主体的，披露情况说明

纳税主体名称	所得税税率
深圳市飞荣达科技股份有限公司	15.00%
昆山市飞荣达电子材料有限公司	15.00%
天津市飞荣达科技有限公司	25.00%
飞荣达（香港）有限公司	16.50%

飞荣达科技（江苏）有限公司	25.00%
常州讯磁科技有限公司	25.00%
江苏大磁纳米材料有限公司	25.00%
常州市飞荣达电子材料有限公司	25.00%
江苏格优碳素新材料有限公司	15.00%
广东博纬通信科技有限公司	15.00%
揭阳市博纬科技有限公司	20.00%
BROADRADIO TECHNOLOGIES LIMITED	16.50%
珠海市润星泰电器有限公司	15.00%
惠州市金新压铸有限公司	25.00%
润星泰(香港)有限公司	16.50%
润星泰（常州）技术有限公司	25.00%
德中(珠海)轻合金材料研究院有限公司	25.00%
福建省将乐县瑞晨压铸有限公司	25.00%
昆山品岱电子有限公司	15.00%
苏州联岱欣电子科技有限公司	25.00%
苏州品缘电子科技有限公司	25.00%
常州品钺传热技术有限公司	25.00%
深圳市品岱电子有限公司	25.00%
苏州品岱电子科技有限公司	25.00%
江苏明利嘉科技有限公司	25.00%
常州品睿电子科技有限公司	25.00%
江苏中迪新材料技术有限公司	15.00%
常州中迪材料科技有限公司	25.00%

2、税收优惠

（1）本公司于2018年10月取得了深圳市科技创新委员会、深圳市财政委员会、国家税务总局深圳市税务局联合颁发的《高新技术企业证书》（证书编号：GR201844200898）。根据《企业所得税法》及实施条例，公司2019年度适用企业所得税税率为15%。

（2）昆山飞荣达于2019年11月取得了江苏省科学技术厅、江苏省财政厅、国家税务总局江苏省税务局联合颁发的《高新技术企业证书》（证书编号：GR201932004479）。根据《企业所得税法》及实施条例，公司2019年度适用企业所得税税率为15%。

（3）2018年3月21日，香港特别行政区立法会通过《2017年税务（修订）（第7号）条例草案》（以下简称“《草案》”或“利得税两级制”），引入利得税两级制。《草案》于2018年3月28日签署成为法律并于次日公布（将适用于2018年4月1日或之后开始的课税年度）。根据利得税两级制，符合资格的香港公司首个2,000,000.00港元应税利润的利得税率为8.25%，而超过2,000,000.00港元的应税利润则按16.5%的税率缴纳利得税。

(4) 江苏格优于2019年12月取得了江苏省科学技术厅、江苏省财政厅、国家税务总局江苏省税务局联合颁发的《高新技术企业证书》（证书编号：GR201932008567）。根据《企业所得税法》及实施条例，公司2019年度适用企业所得税税率为15%。

(5) 广东博纬于2019年12月2日取得了广东省科学技术厅、广东省财政厅、国家税务总局广东省税务局联合颁发的《高新技术企业证书》（证书编号：GR201944000360）。根据《企业所得税法》及实施条例，公司2019年度适用企业所得税税率为15%。

(6) 揭阳博纬为小微企业，根据财税〔2019〕13号《关于实施小微企业普惠性税收减免政策的通知》，一、自2019年1月1日至2021年12月31日，对小型微利企业年应纳税所得额不超过100万元的部分，减按25%计入应纳税所得额，按20%的税率缴纳企业所得税；对年应纳税所得额超过100万元但不超过300万元的部分，减按50%计入应纳税所得额，按20%的税率缴纳企业所得税。

(7) 珠海润星泰于2019年12月2日取得了广东省科学技术厅、广东省财政厅、国家税务总局广东省税务局联合颁发的《高新技术企业证书》（证书编号：GR201944004511）。根据《企业所得税法》及实施条例，公司2019年度适用企业所得税税率为15%。

(8) 昆山品岱于2018年12月3日，取得了江苏省科学技术厅、江苏省财政厅、国家税务总局江苏省税务局联合颁发的《高新技术企业证书》（证书编号：GR201832008513），认定有效期三年。根据《企业所得税法》及实施条例，公司2019年度适用的所得税税率为15%。

(9) 江苏中迪于2018年11月28日，取得了江苏省科学技术厅、江苏省财政厅、国家税务总局江苏省税务局联合颁发的《高新技术企业证书》（证书编号：GR201832003060），认定有效期三年。根据《企业所得税法》及实施条例，公司2019年度适用的所得税税率为15%。

3、其他

按照国家 and 地方有关规定计算缴纳。

七、合并财务报表项目注释

1、货币资金

单位：元

项目	期末余额	期初余额
库存现金	793,662.50	132,955.55
银行存款	235,817,580.74	404,661,359.86
其他货币资金	37,282,733.80	23,872,252.58
合计	273,893,977.04	428,666,567.99
其中：存放在境外的款项总额	3,349,088.11	3,202,898.27

其他说明

其中因抵押、质押或冻结等对使用有限制，以及放在境外且资金汇回受到限制的货币资金明细如下：

项目	期末余额	期初余额
----	------	------

银行承兑汇票保证金	28,667,224.11	17,858,592.23
保函保证金	8,405,000.88	6,013,660.35
借款保证金	210,010.31	0.00
贷款专用账户结息	498.50	0.00
合计	37,282,733.80	23,872,252.58

注：期末货币资金除上述事项之外，不存在抵押、冻结等对变现有限制或有潜在回收风险的款项。

2、交易性金融资产

单位：元

项目	期末余额	期初余额
其中：		
指定以公允价值计量且其变动计入当期损益的金融资产	35,150,000.00	
其中：		
其他（理财产品）	35,150,000.00	
合计	35,150,000.00	

其他说明：

注：期末余额系公司购买的银行理财产品，该理财产品含嵌入衍生工具的混合工具，本公司将其直接指定为以公允价值计量且其变动计入当期损益的金融资产。

3、衍生金融资产

单位：元

项目	期末余额	期初余额

其他说明：

4、应收票据

(1) 应收票据分类列示

单位：元

项目	期末余额	期初余额

单位：元

类别	期末余额					期初余额				
	账面余额		坏账准备		账面价值	账面余额		坏账准备		账面价值
	金额	比例	金额	计提比例		金额	比例	金额	计提比例	
其中：										
其中：										

按单项计提坏账准备:

单位: 元

名称	期末余额			
	账面余额	坏账准备	计提比例	计提理由

按组合计提坏账准备:

单位: 元

名称	期末余额		
	账面余额	坏账准备	计提比例

确定该组合依据的说明:

如是按照预期信用损失一般模型计提应收票据坏账准备, 请参照其他应收款的披露方式披露坏账准备的相关信息:

□ 适用 √ 不适用

(2) 本期计提、收回或转回的坏账准备情况

本期计提坏账准备情况:

单位: 元

类别	期初余额	本期变动金额				期末余额
		计提	收回或转回	核销	其他	

其中本期坏账准备收回或转回金额重要的:

□ 适用 √ 不适用

(3) 期末公司已质押的应收票据

单位: 元

项目	期末已质押金额

(4) 期末公司已背书或贴现且在资产负债表日尚未到期的应收票据

单位: 元

项目	期末终止确认金额	期末未终止确认金额

(5) 期末公司因出票人未履约而将其转应收账款的票据

单位: 元

项目	期末转应收账款金额

其他说明

(6) 本期实际核销的应收票据情况

单位: 元

项目	核销金额
----	------

其中重要的应收票据核销情况：

单位：元

单位名称	应收票据性质	核销金额	核销原因	履行的核销程序	款项是否由关联交易产生
------	--------	------	------	---------	-------------

应收票据核销说明：

5、应收账款

(1) 应收账款分类披露

单位：元

类别	期末余额					期初余额				
	账面余额		坏账准备		账面价值	账面余额		坏账准备		账面价值
	金额	比例	金额	计提比例		金额	比例	金额	计提比例	
按单项计提坏账准备的应收账款	3,390,843.14	0.28%	3,390,843.14	100.00%						
其中：										
单项金额虽不重大但单项计提坏账准备的应收账款	3,390,843.14	0.28%	3,390,843.14	100.00%						
按组合计提坏账准备的应收账款	1,229,059,782.76	99.72%	63,108,117.28	5.13%	1,165,951,665.48	570,867,608.62	100.00%	28,736,251.78	5.03%	542,131,356.84
其中：										
按账龄组合	1,229,059,782.76	99.72%	63,108,117.28	5.13%	1,165,951,665.48	570,867,608.62	100.00%	28,736,251.78	5.03%	542,131,356.84
合计	1,232,450,625.90	100.00%	66,498,960.42	5.40%	1,165,951,665.48	570,867,608.62	100.00%	28,736,251.78	5.03%	542,131,356.84

按单项计提坏账准备：

单位：元

名称	期末余额			
	账面余额	坏账准备	计提比例	计提理由
客户一	1,462,388.66	1,462,388.66	100.00%	存在无法收回风险
客户二	169,432.48	169,432.48	100.00%	存在无法收回风险
客户三	1,278,190.00	1,278,190.00	100.00%	存在无法收回风险
客户四	480,832.00	480,832.00	100.00%	存在无法收回风险
合计	3,390,843.14	3,390,843.14	--	--

按单项计提坏账准备:

单位: 元

名称	期末余额			
	账面余额	坏账准备	计提比例	计提理由

按组合计提坏账准备:

单位: 元

名称	期末余额		
	账面余额	坏账准备	计提比例
1年以内(含1年)	1,221,716,888.49	61,085,844.34	5.00%
1-2年(含2年)	3,574,253.69	357,425.37	10.00%
2-3年(含3年)	1,331,185.33	399,355.60	30.00%
3-4年(含4年)	779,229.85	389,614.93	50.00%
4-5年(含5年)	1,564,696.73	782,348.37	50.00%
5年以上	93,528.67	93,528.67	100.00%
合计	1,229,059,782.76	63,108,117.28	--

确定该组合依据的说明:

按组合计提坏账准备:

单位: 元

名称	期末余额		
	账面余额	坏账准备	计提比例

确定该组合依据的说明:

如是按照预期信用损失一般模型计提应收账款坏账准备,请参照其他应收款的披露方式披露坏账准备的相关信息:

 适用 不适用

按账龄披露

单位: 元

账龄	账面余额
1年以内(含1年)	1,223,016,700.51
1至2年	5,665,284.81
2至3年	1,331,185.33
3年以上	2,437,455.25
3至4年	779,229.85
4至5年	1,564,696.73
5年以上	93,528.67
合计	1,232,450,625.90

(2) 本期计提、收回或转回的坏账准备情况

本期计提坏账准备情况：

单位：元

类别	期初余额	本期变动金额				期末余额
		计提	收回或转回	核销	其他	
按信用风险特征组合计提坏账准备	28,736,251.78	21,716,907.09		61,371.55	12,716,329.96	63,108,117.28
单项金额虽不重大但单项计提坏账准备		1,928,454.48			1,462,388.66	3,390,843.14
合计	28,736,251.78	23,645,361.57	0.00	61,371.55	14,178,718.62	66,498,960.42

其中本期坏账准备收回或转回金额重要的：

单位：元

单位名称	收回或转回金额	收回方式

注1：表中其他系本期企业合并引起。

注2：计提金额与利润表“信用减值损失”的差异，系外币财务报表折算引起。

(3) 本期实际核销的应收账款情况

单位：元

项目	核销金额

其中重要的应收账款核销情况：

单位：元

单位名称	应收账款性质	核销金额	核销原因	履行的核销程序	款项是否由关联交易产生

应收账款核销说明：

(4) 按欠款方归集的期末余额前五名的应收账款情况

单位：元

单位名称	应收账款期末余额	占应收账款期末余额合计数的比例	坏账准备期末余额
第一名	222,175,578.02	18.04%	11,108,778.90
第二名	144,254,490.91	11.70%	7,212,724.55
第三名	101,441,457.15	8.23%	5,072,072.86
第四名	61,496,583.20	4.99%	3,074,829.16
第五名	40,830,019.23	3.31%	2,041,500.96
合计	570,198,128.51	46.27%	

(5) 因金融资产转移而终止确认的应收账款

(6) 转移应收账款且继续涉入形成的资产、负债金额

其他说明：

6、应收款项融资

单位：元

项目	期末余额	期初余额
银行承兑汇票	133,549,661.06	78,760,239.09
商业承兑汇票	52,161,128.33	24,876,071.38
合计	185,710,789.39	103,636,310.47

应收款项融资本期增减变动及公允价值变动情况

适用 不适用

如是按照预期信用损失一般模型计提应收款项融资减值准备，请参照其他应收款的披露方式披露减值准备的相关信息：

适用 不适用

其他说明：

1) 按类别列示

项目	期末余额		
	账面余额	坏账准备	账面价值
银行承兑汇票	133,549,661.06	-	133,549,661.06
商业承兑汇票	54,867,323.11	2,706,194.78	52,161,128.33
合计	188,416,984.17	2,706,194.78	185,710,789.39

注1：期末对商业承兑汇票按照账龄连续计算的原则计提坏账准备。

注2：商业承兑汇票的承兑人是具有金融许可证的集团财务公司时，因为具有较高的信用，票据到期不获支付的可能性较低，所以不计提坏账准备。除具有金融许可证的集团财务公司之外的公司，计提坏账准备。

注3：本期因企业合并增加应收款项融资的坏账准备金额有286,848.23元。

2) 期末已质押的票据

项目	期末已质押金额	备注
银行承兑汇票	34,883,856.18	开立银行承兑汇票质押
合计	34,883,856.18	

3) 期末已背书但尚未到期的票据

项目	期末终止确认金额	期末未终止确认金额	备注
银行承兑汇票	45,552,834.54	22,203,290.11	
商业承兑汇票	-	11,010,771.34	
合计	45,552,834.54	33,214,061.45	

4) 期末已贴现但尚未到期的票据

项目	期末终止确认金额	期末未终止确认金额	备注
银行承兑汇票	52,786,557.09	5,685,268.10	
合计	52,786,557.09	5,685,268.10	

注1: 商业汇票的承兑人是信用较高的商业银行时, 因为具有较高的信用, 票据到期不获支付的可能性较低, 故本公司将已背书或已贴现的票据予以终止确认。但如果该等票据到期不获支付, 依据《票据法》之规定, 公司仍将对持票人承担连带责任。

注2: 商业汇票的承兑人是除信用较高的商业银行之外的公司时, 已背书或已贴现的票据不予以终止确认。

5) 期末不存在因出票人无力履约而将票据转为应收账款的情况。

7、预付款项

(1) 预付款项按账龄列示

单位: 元

账龄	期末余额		期初余额	
	金额	比例	金额	比例
1年以内	13,334,733.30	91.43%	7,371,281.24	95.16%
1至2年	1,176,490.00	8.07%	344,194.00	4.45%
2至3年	23,073.76	0.16%	30,429.50	0.39%
3年以上	49,000.00	0.34%		
合计	14,583,297.06	--	7,745,904.74	--

账龄超过1年且金额重要的预付款项未及时结算原因的说明:

(2) 按预付对象归集的期末余额前五名的预付款情况

单位名称	与本公司关系	金额	账龄	占预付账款总额的比例 (%)
第一名	非关联方	4,729,413.00	1年以内	32.43
第二名	非关联方	1,099,500.00	1-2年	7.54
第三名	非关联方	1,013,443.13	1年以内	6.95
第四名	非关联方	1,001,671.61	1年以内	6.87
第五名	非关联方	636,469.34	1年以内	4.36
合计		8,480,497.08		58.15

其他说明:

8、其他应收款

单位: 元

项目	期末余额	期初余额
其他应收款	26,415,645.49	11,009,866.97
合计	26,415,645.49	11,009,866.97

(1) 应收利息

1) 应收利息分类

单位：元

项目	期末余额	期初余额
----	------	------

2) 重要逾期利息

单位：元

借款单位	期末余额	逾期时间	逾期原因	是否发生减值及其判断依据
------	------	------	------	--------------

其他说明：

3) 坏账准备计提情况

□ 适用 √ 不适用

(2) 应收股利

1) 应收股利分类

单位：元

项目(或被投资单位)	期末余额	期初余额
------------	------	------

2) 重要的账龄超过 1 年的应收股利

单位：元

项目(或被投资单位)	期末余额	账龄	未收回的原因	是否发生减值及其判断依据
------------	------	----	--------	--------------

3) 坏账准备计提情况

□ 适用 √ 不适用

其他说明：

(3) 其他应收款**1) 其他应收款按款项性质分类情况**

单位：元

款项性质	期末账面余额	期初账面余额
押金及保证金	14,136,474.63	9,589,968.07
拆迁补助款	7,100,157.69	
代扣代缴款项	1,930,655.82	1,242,133.00
员工备用金	842,078.96	941,625.79
出口退税款	574,506.78	
其他	4,572,458.36	4,000.00
合计	29,156,332.24	11,777,726.86

2) 坏账准备计提情况

单位：元

坏账准备	第一阶段	第二阶段	第三阶段	合计
	未来 12 个月预期信用损失	整个存续期预期信用损失 (未发生信用减值)	整个存续期预期信用损失 (已发生信用减值)	
2019 年 1 月 1 日余额	767,859.89			767,859.89
2019 年 1 月 1 日余额在 本期	—	—	—	—
本期计提	72,836.88		63,999.00	136,835.88
其他变动	1,835,990.98			1,835,990.98
2019 年 12 月 31 日余额	2,676,687.75		63,999.00	2,740,686.75

损失准备本期变动金额重大的账面余额变动情况

 适用 不适用

按账龄披露

单位：元

账龄	账面余额
1 年以内（含 1 年）	14,535,827.78
1 至 2 年	13,091,518.05
2 至 3 年	850,702.75
3 年以上	678,283.66
3 至 4 年	258,300.00
4 至 5 年	320,800.00

5 年以上	99,183.66
合计	29,156,332.24

3) 本期计提、收回或转回的坏账准备情况

本期计提坏账准备情况：

单位：元

类别	期初余额	本期变动金额				期末余额
		计提	收回或转回	核销	其他	
其他应收款坏账准备-第一阶段	767,859.89	72,836.88			1,835,990.98	2,676,687.75
其他应收款坏账准备-第三阶段		63,999.00				63,999.00
合计	767,859.89	136,835.88	0.00	0.00	1,835,990.98	2,740,686.75

其中本期坏账准备转回或收回金额重要的：

单位：元

单位名称	转回或收回金额	收回方式

4) 本期实际核销的其他应收款情况

单位：元

项目	核销金额

其中重要的其他应收款核销情况：

单位：元

单位名称	其他应收款性质	核销金额	核销原因	履行的核销程序	款项是否由关联交易产生

其他应收款核销说明：

5) 按欠款方归集的期末余额前五名的其他应收款情况

单位：元

单位名称	款项的性质	期末余额	账龄	占其他应收款期末余额合计数的比例	坏账准备期末余额
深圳市高发产业园开发投资有限公司	拆迁补偿款	7,100,157.69	1 年以内	24.35%	355,007.88
常州市金坛财政局	押金及保证金	4,750,100.00	1-2 年	16.29%	475,010.00
苏州品焯电子有限公司	其他	3,182,347.99	1-2 年	10.91%	318,234.80
远东国际租赁有限	押金及保证金	2,350,000.00	1-2 年	8.06%	235,000.00

公司					
深圳市华宏信通科技有限公司	押金及保证金	2,102,467.88	2 年以内	7.21%	154,950.54
合计	--	19,485,073.56	--	66.82%	1,538,203.22

6) 涉及政府补助的应收款项

单位：元

单位名称	政府补助项目名称	期末余额	期末账龄	预计收取的时间、金额及依据

7) 因金融资产转移而终止确认的其他应收款

8) 转移其他应收款且继续涉入形成的资产、负债金额

其他说明：

9、存货

是否已执行新收入准则

 是 否

(1) 存货分类

单位：元

项目	期末余额			期初余额		
	账面余额	跌价准备	账面价值	账面余额	跌价准备	账面价值
原材料	152,894,418.39	5,925,798.61	146,968,619.78	65,696,979.04	972,231.79	64,724,747.25
在产品	41,541,824.55		41,541,824.55	12,095,786.94		12,095,786.94
库存商品	205,649,952.81	30,940,173.25	174,709,779.56	52,131,829.24	10,946,108.79	41,185,720.45
发出商品	125,311,457.18	2,904,964.13	122,406,493.05	78,251,902.44		78,251,902.44
委托加工物资	6,691,299.19		6,691,299.19	3,901,186.88		3,901,186.88
合计	532,088,952.12	39,770,935.99	492,318,016.13	212,077,684.54	11,918,340.58	200,159,343.96

(2) 存货跌价准备

单位：元

项目	期初余额	本期增加金额		本期减少金额		期末余额
		计提	其他	转回或转销	其他	
原材料	972,231.79	906,054.14	4,167,691.88	120,179.20		5,925,798.61

库存商品	10,946,108.79	11,325,823.72	16,224,573.34	7,556,332.60		30,940,173.25
发出商品		219,444.90	2,685,519.23			2,904,964.13
合计	11,918,340.58	12,451,322.76	23,077,784.45	7,676,511.80		39,770,935.99

(3) 存货期末余额含有借款费用资本化金额的说明**(4) 期末建造合同形成的已完工未结算资产情况**

单位：元

项目	金额
----	----

其他说明：

10、合同资产

单位：元

项目	期末余额			期初余额		
	账面余额	减值准备	账面价值	账面余额	减值准备	账面价值

合同资产的账面价值在本期内发生的重大变动金额和原因：

单位：元

项目	变动金额	变动原因
----	------	------

如是按照预期信用损失一般模型计提合同资产坏账准备，请参照其他应收款的披露方式披露坏账准备的相关信息：

 适用 不适用

本期合同资产计提减值准备情况

单位：元

项目	本期计提	本期转回	本期转销/核销	原因
----	------	------	---------	----

其他说明：

11、持有待售资产

单位：元

项目	期末账面余额	减值准备	期末账面价值	公允价值	预计处置费用	预计处置时间
----	--------	------	--------	------	--------	--------

其他说明：

12、一年内到期的非流动资产

单位：元

项目	期末余额	期初余额
----	------	------

重要的债权投资/其他债权投资

单位：元

债权项目	期末余额				期初余额			
	面值	票面利率	实际利率	到期日	面值	票面利率	实际利率	到期日

其他说明：

13、其他流动资产

是否已执行新收入准则

是 否

单位：元

项目	期末余额	期初余额
待抵扣的增值税	13,746,523.71	1,482,256.81
预缴的企业所得税	1,207,076.31	1,710.34
预付的租金	673,593.77	412,418.78
未实现售后回租损益	106,495.16	130,607.28
合计	15,733,688.95	2,026,993.21

其他说明：

14、债权投资

单位：元

项目	期末余额			期初余额		
	账面余额	减值准备	账面价值	账面余额	减值准备	账面价值

重要的债权投资

单位：元

债权项目	期末余额				期初余额			
	面值	票面利率	实际利率	到期日	面值	票面利率	实际利率	到期日

减值准备计提情况

单位：元

坏账准备	第一阶段	第二阶段	第三阶段	合计
	未来 12 个月预期信用损失	整个存续期预期信用损失 (未发生信用减值)	整个存续期预期信用损失 (已发生信用减值)	
2019 年 1 月 1 日余额在 本期	—	—	—	—

损失准备本期变动金额重大的账面余额变动情况

适用 不适用

其他说明：

15、其他债权投资

单位：元

项目	期初余额	应计利息	本期公允价值变动	期末余额	成本	累计公允价值变动	累计在其他综合收益中确认的损失准备	备注
----	------	------	----------	------	----	----------	-------------------	----

重要的其他债权投资

单位：元

其他债权项目	期末余额				期初余额			
	面值	票面利率	实际利率	到期日	面值	票面利率	实际利率	到期日

减值准备计提情况

单位：元

坏账准备	第一阶段	第二阶段	第三阶段	合计
	未来 12 个月预期信用损失	整个存续期预期信用损失 (未发生信用减值)	整个存续期预期信用损失 (已发生信用减值)	
2019 年 1 月 1 日余额在本期	—	—	—	—

损失准备本期变动金额重大的账面余额变动情况

 适用 不适用

其他说明：

16、长期应收款

(1) 长期应收款情况

单位：元

项目	期末余额			期初余额			折现率区间
	账面余额	坏账准备	账面价值	账面余额	坏账准备	账面价值	

坏账准备减值情况

单位：元

坏账准备	第一阶段	第二阶段	第三阶段	合计
	未来 12 个月预期信用损失	整个存续期预期信用损失 (未发生信用减值)	整个存续期预期信用损失 (已发生信用减值)	
2019 年 1 月 1 日余额在本期	—	—	—	—

损失准备本期变动金额重大的账面余额变动情况

 适用 不适用

(2) 因金融资产转移而终止确认的长期应收款

(3) 转移长期应收款且继续涉入形成的资产、负债金额

其他说明

17、长期股权投资

单位：元

被投资单位	期初余额 (账面价值)	本期增减变动								期末余额 (账面价值)	减值准备 期末余额
		追加投资	减少投资	权益法下 确认的投资 损益	其他综合 收益调整	其他权益 变动	宣告发放 现金股利 或利润	计提减值 准备	其他		
一、合营企业											
二、联营企业											

其他说明

18、其他权益工具投资

单位：元

项目	期末余额	期初余额
江苏中迪新材料技术有限公司		4,000,000.00
合计		4,000,000.00

分项披露本期非交易性权益工具投资

单位：元

项目名称	确认的股利收入	累计利得	累计损失	其他综合收益转 入留存收益的金 额	指定为以公允价 值计量且其变动 计入其他综合收 益的原因	其他综合收益转 入留存收益的原 因
江苏中迪新材料 技术有限公司		8,000,000.00		8,000,000.00	出于战略目的计 划长期持有	注

其他说明：

注：本公司期初持有的江苏中迪15%股权（400万元）因执行新金融工具准则，2019年1月1日从“可供出售金融资产”转入“其他权益工具投资”核算。本期收购江苏中迪36%股权构成合并，原持有江苏中迪15%股权从“其他权益工具投资”转入“长期股权投资”核算，同时产生800万的其他综合收益直接转入留存收益。

19、其他非流动金融资产

单位：元

项目	期末余额	期初余额
----	------	------

其他说明：

20、投资性房地产

(1) 采用成本计量模式的投资性房地产

适用 不适用

(2) 采用公允价值计量模式的投资性房地产

适用 不适用

(3) 未办妥产权证书的投资性房地产情况

单位：元

项目	账面价值	未办妥产权证书原因
----	------	-----------

其他说明

21、固定资产

单位：元

项目	期末余额	期初余额
固定资产	590,155,351.77	285,984,947.63
合计	590,155,351.77	285,984,947.63

(1) 固定资产情况

单位：元

项目	房屋及建筑物	机器设备	运输工具	办公设备及其他	合计
一、账面原值：					
1.期初余额	134,128,726.76	206,365,062.88	13,862,795.62	16,455,661.01	370,812,246.27
2.本期增加金额	61,481,403.12	413,162,820.97	13,096,550.23	32,707,249.08	520,448,023.40
(1) 购置	29,424.20	131,376,103.15	4,587,842.04	11,009,384.45	147,002,753.84
(2) 在建工程转入	61,451,978.92				61,451,978.92
(3) 企业合并增加		281,786,717.82	8,508,708.19	21,697,864.63	311,993,290.64
3.本期减少金额	18,076,452.69	4,857,270.98	1,260,478.03	991,731.82	25,185,933.52
(1) 处置或报	18,076,452.69	4,857,270.98	1,260,478.03	991,731.82	25,185,933.52

废					
4.期末余额	177,533,677.19	614,670,612.87	25,698,867.82	48,171,178.27	866,074,336.15
二、累计折旧					
1.期初余额	18,242,353.14	52,482,149.99	7,257,440.17	6,845,355.34	84,827,298.64
2.本期增加金额	6,297,686.12	174,905,254.67	7,246,292.68	19,072,692.21	207,521,925.68
(1) 计提	6,297,686.12	44,941,831.36	3,051,685.92	6,298,499.56	60,589,702.96
(2) 企业合并增加		129,963,423.31	4,194,606.76	12,774,192.65	146,932,222.72
3.本期减少金额	12,285,737.39	2,342,601.06	890,420.48	911,481.01	16,430,239.94
(1) 处置或报废	12,285,737.39	2,342,601.06	890,420.48	911,481.01	16,430,239.94
4.期末余额	12,254,301.87	225,044,803.60	13,613,312.37	25,006,566.54	275,918,984.38
三、减值准备					
1.期初余额					
2.本期增加金额					
(1) 计提					
3.本期减少金额					
(1) 处置或报废					
4.期末余额					
四、账面价值					
1.期末账面价值	165,279,375.32	389,625,809.27	12,085,555.45	23,164,611.73	590,155,351.77
2.期初账面价值	115,886,373.62	153,882,912.89	6,605,355.45	9,610,305.67	285,984,947.63

(2) 暂时闲置的固定资产情况

单位：元

项目	账面原值	累计折旧	减值准备	账面价值	备注
----	------	------	------	------	----

(3) 通过融资租赁租入的固定资产情况

单位：元

项目	账面原值	累计折旧	减值准备	账面价值
----	------	------	------	------

机器设备	2,551,538.46	403,993.59		2,147,544.87
运输工具	1,528,500.00	409,519.08		1,118,980.92
合计	4,080,038.46	813,512.67		3,266,525.79

(4) 通过经营租赁租出的固定资产

单位：元

项目	期末账面价值
----	--------

(5) 未办妥产权证书的固定资产情况

单位：元

项目	账面价值	未办妥产权证书的原因
----	------	------------

其他说明

(6) 固定资产清理

单位：元

项目	期末余额	期初余额
----	------	------

其他说明

22、在建工程

单位：元

项目	期末余额	期初余额
在建工程	234,694,500.88	99,238,263.43
合计	234,694,500.88	99,238,263.43

(1) 在建工程情况

单位：元

项目	期末余额			期初余额		
	账面余额	减值准备	账面价值	账面余额	减值准备	账面价值
江苏飞荣达高导材料科技园一期	208,186,322.09		208,186,322.09	82,185,896.97		82,185,896.97
江苏飞荣达高导材料科技园二期	287,572.28		287,572.28			
常州品睿 4#厂房	16,241,863.93		16,241,863.93			
珠海润星泰压铸机	653,287.44		653,287.44			

设备安装												
常州中迪装修工程	2,735,725.00					2,735,725.00						
广东博纬测试系统	3,022,124.00					3,022,124.00						
昆山飞荣达 2# 厂房								17,052,366.46				17,052,366.46
其他零星工程	3,567,606.14					3,567,606.14						
合计	234,694,500.88					234,694,500.88		99,238,263.43				99,238,263.43

(2) 重要在建工程项目本期变动情况

单位：元

项目名称	预算数	期初余额	本期增加金额	本期转入固定资产金额	本期其他减少金额	期末余额	工程累计投入占预算比例	工程进度	利息资本化累计金额	其中：本期利息资本化金额	本期利息资本化率	资金来源
江苏飞荣达高导材料科技园一期	521,723,000.00	82,185,896.97	152,748,466.07	26,748,040.95		208,186,322.09	45.03%	45.03%				金融机构贷款
江苏飞荣达高导材料科技园二期	340,379,000.00		287,572.28			287,572.28		-				其他
常州品睿 4# 厂房	16,000,000.00		16,241,863.93			16,241,863.93	101.51%	100%				其他
珠海润星泰压铸机设备安装	16,900,000.00		653,287.44			653,287.44	3.87%	3.87%				其他
昆山飞荣达 2# 厂房	35,650,000.00	17,052,366.46	17,651,571.51	34,703,937.97			97.35%	100%				其他
合计	930,652,000.00	99,238,263.43	187,582,761.23	61,451,978.92		225,369,045.74	--	--				--

(3) 本期计提在建工程减值准备情况

单位：元

项目	本期计提金额	计提原因
----	--------	------

其他说明

(4) 工程物资

单位：元

项目	期末余额	期初余额
----	------	------

	账面余额	减值准备	账面价值	账面余额	减值准备	账面价值
--	------	------	------	------	------	------

其他说明：

23、生产性生物资产

(1) 采用成本计量模式的生产性生物资产

适用 不适用

(2) 采用公允价值计量模式的生产性生物资产

适用 不适用

24、油气资产

适用 不适用

25、使用权资产

单位：元

项目		合计
----	--	----

其他说明：

26、无形资产

(1) 无形资产情况

单位：元

项目	土地使用权	专利权	非专利技术	软件	软件著作权	合计
一、账面原值						
1.期初余额	117,148,281.48			4,884,849.20		122,033,130.68
2.本期增加金额		80,551,845.00		6,458,537.02	8,632,655.00	95,643,037.02
(1) 购置				2,667,622.81		2,667,622.81
(2) 内部研发						
(3) 企业合并增加		80,551,845.00		3,790,914.21	8,632,655.00	92,975,414.21
3.本期减少金额						

(1) 处置						
4.期末余额	117,148,281.48	80,551,845.00		11,343,386.22	8,632,655.00	217,676,167.70
二、累计摊销						
1.期初余额	2,778,707.22			2,629,497.35		5,408,204.57
2.本期增加金额	2,336,693.04	6,269,048.59		3,761,314.69	526,475.19	12,893,531.51
(1) 计提	2,336,693.04	5,711,542.83		869,547.81	526,475.19	9,444,258.87
(2) 企业合并增加		557,505.76		2,891,766.88		3,449,272.64
3.本期减少金额						
(1) 处置						
4.期末余额	5,115,400.26	6,269,048.59		6,390,812.04	526,475.19	18,301,736.08
三、减值准备						
1.期初余额						
2.本期增加金额						
(1) 计提						
3.本期减少金额						
(1) 处置						
4.期末余额						
四、账面价值						
1.期末账面价值	112,032,881.22	74,282,796.41		4,952,574.18	8,106,179.81	199,374,431.62
2.期初账面价值	114,369,574.26			2,255,351.85		116,624,926.11

本期末通过公司内部研发形成的无形资产占无形资产余额的比例。

(2) 未办妥产权证书的土地使用权情况

单位：元

项目	账面价值	未办妥产权证书的原因
----	------	------------

其他说明：

27、开发支出

单位：元

项目	期初余额	本期增加金额			本期减少金额			期末余额
		内部开发支出	其他		确认为无形资产	转入当期损益		

其他说明

28、商誉**(1) 商誉账面原值**

单位：元

被投资单位名称或形成商誉的事项	期初余额	本期增加		本期减少		期末余额
		企业合并形成的		处置		
收购江苏格优	1,223,516.07					1,223,516.07
收购广东博纬		108,730,340.39				108,730,340.39
收购昆山品岱		32,605,713.77				32,605,713.77
收购珠海润星泰		10,966,030.31				10,966,030.31
收购江苏中迪		26,009,045.35				26,009,045.35
合计	1,223,516.07	178,311,129.82				179,534,645.89

(2) 商誉减值准备

单位：元

被投资单位名称或形成商誉的事项	期初余额	本期增加		本期减少		期末余额
		计提		处置		
收购广东博纬		18,726,523.53				18,726,523.53
合计		18,726,523.53				18,726,523.53

商誉所在资产组或资产组组合的相关信息

项目	江苏格优	广东博纬	昆山品岱	珠海润星泰	江苏中迪
资产组或资产组组合的构成	固定资产、长期待摊费用、其他非流动资产	固定资产、在建工程、无形资产、长期待摊费用、其他非流动资产	固定资产、在建工程、无形资产、长期待摊费用、其他非流动资产	固定资产、在建工程、无形资产、长期待摊费用、其他非流动资产	固定资产、在建工程、无形资产、长期待摊费用、其他非流动资产

资产组或资产组组合的账面价值	64,147,266.02	87,021,306.86	69,002,746.25	204,517,223.45	27,366,422.16
分摊至本资产组或资产组组合的商誉账面价值及分摊方法	商誉相关的资产组只有一个，因此，商誉未进行分摊。	商誉相关的资产组只有一个，因此，商誉未进行分摊。	商誉相关的资产组只有一个，因此，商誉未进行分摊。	商誉相关的资产组只有一个，因此，商誉未进行分摊。	商誉相关的资产组只有一个，因此，商誉未进行分摊。
包含商誉的资产组或资产组组合的账面价值	66,371,840.69	300,218,052.72	128,285,862.20	226,019,243.67	78,364,550.30
资产组或资产组组合是否与购买日、以前年度商誉减值测试时所确定的资产组或资产组组合一致	是	是	是	是	是

说明商誉减值测试过程、关键参数（如预计未来现金流量现值时的预测期增长率、稳定期增长率、利润率、折现率、预测期等）及商誉减值损失的确认方法：

1)商誉减值测试结果

项目	江苏格优	广东博纬	昆山品岱	珠海润星泰	江苏中迪
商誉账面价值①	1,223,516.07	108,730,340.39	32,605,713.77	10,966,030.31	26,009,045.35
商誉减值准备余额②	-	-	-	-	-
商誉的账面余额③	1,223,516.07	108,730,340.39	32,605,713.77	10,966,030.31	26,009,045.35
未确认归属于少数股东权益的商誉账面价值④	1,001,058.60	104,466,405.47	26,677,402.18	10,535,989.91	24,989,082.79
包含未确认归属于少数股东权益的商誉价值⑤=③+④	2,224,574.67	213,196,745.86	59,283,115.95	21,502,020.22	50,998,128.14
不含商誉的资产组账面价值⑥	64,147,266.02	87,021,306.86	69,002,746.25	204,517,223.45	27,366,422.16
包含整体商誉的资产组的账面价值⑦=⑤+⑥	66,371,840.69	300,218,052.72	128,285,862.20	226,019,243.67	78,364,550.30
资产组可收回金额⑧	79,317,317.42	263,499,379.15	137,803,771.29	236,833,272.67	86,401,530.22
商誉减值损失（大于0时）⑨=⑦-⑧	-	36,718,673.57	-	-	-
归属于母公司的商誉减值损失⑩=⑨*持股比例	-	18,726,523.53	-	-	-

上述资产组可收回金额利用了沃克森（北京）国际资产评估有限公司2020年4月20日出具的《深圳市飞荣达科技股份有限公司拟进行商誉减值测试涉及的江苏格优碳素新材料有限公司包含商誉资产组可收回金额》（沃克森评报字（2020）第0503号）、《深圳市飞荣达科技股份有限公司拟进行商誉减值测试涉及的广东博纬通信科技有限公司包含商誉资产组可收回金额》（沃克森评报字（2020）第0555号）、《深圳市飞荣达科技股份有限公司拟进行商誉减值测试涉及的昆山品岱电子有限公司包含商誉资产组可收回金额》（沃克森评报字（2020）第0558号）、《深圳市飞荣达科技股份有限公司拟进行商誉减值测试涉及的珠海市润星泰电器有限公司包含商誉资产组可收回金额》（沃克森评报字（2020）第0560号）、《深圳市飞荣达科技股份有限公司拟进行商誉减值测试涉及的江苏中迪新材料技术有限公司包含商誉资产组可收回金额》（沃克森评报字（2020）第0533号）的评估结果。

2)商誉减值测试过程、关键参数及商誉减值损失的确认方法

①可收回金额方法的确定

根据《企业会计准则第8号——资产减值》（2006）第六条规定，“资产存在减值迹象的，应当估计其可收回金额。可收回金额应当根据资产的公允价值减去处置费用后的净额与资产预计未来现金流量的现值两者之间较高者确定。”包含商誉资产组可收回金额应当根据公允价值减去处置费用后的净额与预计未来现金流量的现值两者之间较高者确定。即：

A、公允价值减处置费用后的净额

根据《企业会计准则第8号——资产减值》（2006）第八条规定，按照公允价值计量层次，公允价值减处置费用的确定依次考虑以下方法计算：（1）根据公平交易中销售协议价格减去可直接归属于该资产处置费用的金额确定。（2）不存在销售协议但存在资产活跃市场的，按照该资产的市场价格减去处置费用后的金额确定。资产的市场价格通常应当根据资产的买方出价确定。（3）在不存在销售协议和资产活跃市场的情况下，以可获取的最佳信息为基础，估计资产的公允价值减去处置费用后的净额，该净额可以参考同行业类似资产的最近交易价格或者结果进行估计。

根据《企业会计准则第39号-公允价值计量》第十八条规定，企业以公允价值计量相关资产或负债，通常可以使用收益法、市场法和成本法。包含商誉资产组公允价值的确定，资产评估师应考虑三种评估方法的适用前提以及评估方法关键参数计算与包含商誉资产组的会计内涵一致性，选择恰当的评估方法计算包含商誉资产组的公允价值。

本次资产评估对深圳市飞荣达科技股份有限公司包含商誉资产组公允价值进行计算，三种评估方法不具备使用条件，因此无法可靠估计包含商誉资产组的公允价值。

B、预计未来现金流量的现值

根据《企业会计准则第8号——资产减值》（2006）第八条规定，无法可靠估计资产的公允价值减去处置费用后的净额的，应当以该资产预计未来现金流量的现值作为其可收回金额。根据《企业会计准则第8号——资产减值》（2006）第十一条第二款规定，资产评估师应当取得经管理层批准的未来收益预测资料，并以此为基础计算包含商誉资产组的可收回金额。

本次资产评估中，江苏格优、广东博纬、昆山品岱、珠海润星泰、江苏中迪取得了企业提供的经管理层批准的未来预测资料，并对其预测数据的可靠性进行了核实，因此，我们选用预计未来现金流量现值法对包含商誉资产组的可收回金额进行计算。

②采用未来现金流量折现方法重要假设及依据

A、假设评估基准日后，评估对象经营环境所处的政治、经济、社会等宏观环境不发生影响其经营的重大变动；

B、除评估基准日政府已经颁布和已经颁布尚未实施的影响评估对象经营的法律、法规外，假设预测期内与评估对象经营相关的法律、法规不发生重变化；

C、假设评估基准日后不发生影响评估对象经营的不可抗拒、不可预见事件；

D、假设未来预测期评估对象经营相关当事人是负责的，且管理层有能力担当其责任，在预测期主要管理人员和技术人员基于评估基准日状况，不发生影响其经营变动的重大变更，管理团队稳定发展，管理制度不发生影响其经营的重大变动；

E、假设评估基准日后评估对象经营所涉及的汇率、利率、税赋等因素的变化不对其经营状况产生重大影响（考虑利率在评估基准日至报告日的变化）；

被投资单位名称或形成商誉的事项	2024年			2020年		
	增长率(%)	毛利率(%)	折现率(%)	增长率(%)	毛利率(%)	折现率(%)
江苏格优	2.05	17.41	12.67	6.15	19.78	12.67
广东博纬	10.00	30.74	16.08	108.68	31.03	16.08
昆山品岱	10.61	21.70	12.25	47.01	22.30	12.25
珠海润星泰	9.45	21.26	14.34	18.57	19.51	14.34
江苏中迪	7.85	34.52	13.64	55.07	35.16	13.64

管理层所采用的加权平均增长率不超过本公司所在行业产品的长期平均增长率。管理层根据历史经验及对市场发展的预测确定预算毛利率，并采用能够反映相关资产组和资产组组合的特定风险的税前利率为折现率。上述假设用以分析资产组组合的可收回金额。

③关键参数

被投资单位名称	关键参数				
	详细预测期	预测期增长率	稳定期增长率	利润率	税前折现率[注6]
江苏格优	2020年-2024年（后续为稳定期）	注1		根据预测的收入、成本费用等计算	12.67%
广东博纬	2020年-2024年（后续为稳定期）	注2		根据预测的收入、成本费用等计算	16.08%
昆山品岱	2020年-2024年（后续为稳定期）	注3		根据预测的收入、成本费用等计算	12.25%
珠海润星泰	2020年-2024年（后续为稳定期）	注4		根据预测的收入、成本费用等计算	14.34%
江苏中迪	2020年-2024年（后续为稳定期）	注5		根据预测的收入、成本费用等计算	13.64%

各公司的产品销量结合企业未来经营计划、历史经营数据、产业发展阶段、市场竞争激烈程度谨慎预测，具体情况如下：

A、江苏格优从事高导热石墨散热材料的开发、制造与销售，主要产品为石墨散热膜和石墨散热片。综合分析预计2020年至2024年销售收入增长率分别为6.15%、5.13%、4.10%、3.07%、2.05%。

B、广东博纬主营业务为基站天线的研发、生产与销售，拥有丰富的研发经验和项目成果，在移动通信天线领域具备较强的市场竞争力，可满足国内外4G、5G等多网络制式的多样化产品需求。综合分析预计2020年至2024年销售收入增长率分别为108.68%、25.00%、20.00%、15.00%、10.00%。

C、昆山品岱主营业务为电子产品中散热模组、散热器及相关配套产品（如：热管、冲压件、风扇）的研发、制造和销售。拥有多款自主研发的散热产品，主要应用在服务器、医疗器械、军工产品、新能源以及消费电子等领域，公司专注为客户在散热解决方案提供从设计到产品的一站式服务。综合分析预计2020年至2024年销售收入增长率分别为47.01%、40.21%、29.99%、20.95%、10.61%。

D、珠海润星泰主营业务为生产半固态产品和压铸轻合金产品等，主要代表产品为4G/5G 基站壳体、散热器、滤波器、天线基座，新能源电动汽车电池、电控、电驱、减速器、底盘等部件的压铸结构件，机器人及智能装备的连接臂、电控散热器、操作面板等。综合分析预计2020年至2024年销售收入增长率分别为18.57%、15.39%、13.76%、11.68%、9.45%。

E、江苏中迪是一家集研发、制造和销售于一体的材料技术型企业，其产品包括导热垫、导热绝缘片、导热凝胶等导热产品。目前，产品广泛应用于新能源汽车、手机终端、服务器、通信设备、电源及安防设备等领域。综合分析预计2020年至2024年销售收入增长率分别为55.07%、33.13%、20.08%、13.42%、7.85%。

F、公司采用的折现率是反映当前市场货币时间价值和相关资产组特定风险的税前利率。

商誉减值测试的影响

其他说明

29、长期待摊费用

单位：元

项目	期初余额	本期增加金额	本期摊销金额	其他减少金额	期末余额
工厂装修费用等	13,775,954.35	54,266,724.96	13,097,095.40		54,945,583.91
珠海润星泰房产使用权		52,995,054.21	2,403,203.59		50,591,850.62
合计	13,775,954.35	107,261,779.17	15,500,298.99		105,537,434.53

其他说明

注：本期增加额中因企业合并增加65,105,965.14元，其中珠海润星泰房产使用权52,995,054.21元，工厂装修费用等12,110,910.93元。

30、递延所得税资产/递延所得税负债

(1) 未经抵销的递延所得税资产

单位：元

项目	期末余额		期初余额	
	可抵扣暂时性差异	递延所得税资产	可抵扣暂时性差异	递延所得税资产
资产减值准备	110,664,236.59	16,689,653.79	41,132,671.99	6,193,948.30
内部交易未实现利润	7,492,950.01	1,123,942.50	4,483,147.93	672,472.19
可抵扣亏损	30,690,630.61	5,429,373.50		
股份支付	32,529,302.86	4,879,395.43	34,473,418.22	5,171,012.73
递延收益	34,708,166.36	5,206,224.95		
合计	216,085,286.43	33,328,590.17	80,089,238.14	12,037,433.22

(2) 未经抵销的递延所得税负债

单位：元

项目	期末余额		期初余额	
	应纳税暂时性差异	递延所得税负债	应纳税暂时性差异	递延所得税负债
非同一控制企业合并资产评估增值	133,871,804.72	19,920,247.17		

固定资产折旧形成暂时性差异	94,048,299.41	14,107,244.91		
政策性搬迁安置补助费	12,564,036.99	1,884,605.55		
合计	240,484,141.12	35,912,097.63		

(3) 以抵销后净额列示的递延所得税资产或负债

单位：元

项目	递延所得税资产和负债 期末互抵金额	抵销后递延所得税资产 或负债期末余额	递延所得税资产和负债 期初互抵金额	抵销后递延所得税资产 或负债期初余额
递延所得税资产		33,328,590.17		12,037,433.22
递延所得税负债		35,912,097.63		

(4) 未确认递延所得税资产明细

单位：元

项目	期末余额	期初余额
可抵扣暂时性差异	1,052,541.35	289,780.26
可抵扣亏损	28,473,027.38	12,951,907.09
合计	29,525,568.73	13,241,687.35

(5) 未确认递延所得税资产的可抵扣亏损将于以下年度到期

单位：元

年份	期末金额	期初金额	备注
2019		472,030.77	
2020	2,073,362.42	2,073,462.42	
2021	1,623,341.53	1,623,341.53	
2022	2,466,364.05	2,584,777.96	
2023	8,879,509.09	6,198,294.41	
2024	13,430,450.29		
合计	28,473,027.38	12,951,907.09	--

其他说明：

31、其他非流动资产

是否已执行新收入准则

 是 否

单位：元

项目	期末余额	期初余额
长期资产的预付款项	102,988,592.79	25,133,431.98
高发工业区高发 8# 厂房一至六层（注）	5,619,870.26	
发行费用的预付款项	1,866,318.49	
预付股权投资款		20,000,000.00
合计	110,474,781.54	45,133,431.98

其他说明：

注：根据与深圳市高发产业园开发投资有限公司（以下简称“高发投资”）签订的《深圳市南山区桃源街道高发科技园旧厂房区城市更新单元搬迁补偿安置协议》，本公司于2019年9月20日将高发工业区高发8#厂房一至六层移交给高发投资，按照《企业会计准则第7号-非货币性资产交换》相关规定，本公司将高发工业区的房屋建筑物账面价值转至“其他非流动资产”核算。

32、短期借款

（1）短期借款分类

单位：元

项目	期末余额	期初余额
质押借款	7,685,268.10	
抵押借款	118,526,256.83	
保证借款	29,314,504.16	
信用借款	225,000,000.00	
合计	380,526,029.09	

短期借款分类的说明：

注1：期末无已到期未偿还的短期借款情况。

注2：短期借款分类的说明：

（1）期末质押借款系本公司子公司以货币资金作质押，少数股东或其关联方作为担保人取得借款2,000,000.00元；未到期附追索权的应收票据贴现5,685,268.10元。

（2）期末抵押借款系江苏飞荣达以土地所有权作抵押，深圳飞荣达对其担保取得借款18,526,256.83元。另外，本公司以房屋建筑物及土地使用权作抵押，马飞对其担保（具体情况详见财务报告十二、5）取得借款100,000,000.00元，该借款已于2020年4月7日偿还。

（3）期末保证借款系本公司子公司的少数股东或其关联方作为担保人取得的借款。

（4）期末信用借款系本公司以信用取得的借款。

（2）已逾期未偿还的短期借款情况

本期末已逾期未偿还的短期借款总额为 0.00 元，其中重要的已逾期未偿还的短期借款情况如下：

单位：元

借款单位	期末余额	借款利率	逾期时间	逾期利率
------	------	------	------	------

其他说明：

33、交易性金融负债

单位：元

项目	期末余额	期初余额
其中：		
其中：		

其他说明：

34、衍生金融负债

单位：元

项目	期末余额	期初余额
----	------	------

其他说明：

35、应付票据

单位：元

种类	期末余额	期初余额
商业承兑汇票	33,388,645.07	
银行承兑汇票	112,519,392.73	42,874,108.86
合计	145,908,037.80	42,874,108.86

本期末已到期未支付的应付票据总额为 0.00 元。

36、应付账款

(1) 应付账款列示

单位：元

项目	期末余额	期初余额
1 年以内（含 1 年）	790,784,801.09	346,937,840.62
1-2 年（含 2 年）	3,494,250.59	504,856.55
2-3 年（含 3 年）	499,895.14	3,055,198.41
3-4 年（含 4 年）	93,870.00	
合计	794,872,816.82	350,497,895.58

(2) 账龄超过 1 年的重要应付账款

单位：元

项目	期末余额	未偿还或结转的原因
----	------	-----------

其他说明：

37、预收款项

是否已执行新收入准则

 是 否**(1) 预收款项列示**

单位：元

项目	期末余额	期初余额
1 年以内（含 1 年）	17,748,181.14	646,585.43
合计	17,748,181.14	646,585.43

(2) 账龄超过 1 年的重要预收款项

单位：元

项目	期末余额	未偿还或结转的原因
----	------	-----------

(3) 期末建造合同形成的已结算未完工项目情况

单位：元

项目	金额
----	----

其他说明：

38、合同负债

单位：元

项目	期末余额	期初余额
----	------	------

报告期内账面价值发生重大变动的金额和原因

单位：元

项目	变动金额	变动原因
----	------	------

39、应付职工薪酬

(1) 应付职工薪酬列示

单位：元

项目	期初余额	本期增加	本期减少	期末余额
一、短期薪酬	32,394,752.99	488,931,174.82	456,334,189.37	64,991,738.44
二、离职后福利-设定提存计划	175,763.04	21,880,325.38	21,577,383.66	478,704.76
合计	32,570,516.03	510,811,500.20	477,911,573.03	65,470,443.20

(2) 短期薪酬列示

单位：元

项目	期初余额	本期增加	本期减少	期末余额
1、工资、奖金、津贴和补贴	31,940,679.37	440,458,591.30	408,334,919.16	64,064,351.51
2、职工福利费		22,966,235.57	22,966,235.57	
3、社会保险费	89,081.78	6,669,415.69	6,505,977.93	252,519.54
其中：医疗保险费	71,916.16	5,553,263.19	5,416,558.77	208,620.58
工伤保险费	9,953.42	592,887.94	582,418.76	20,422.60
生育保险费	7,212.20	523,264.56	507,000.40	23,476.36
4、住房公积金		10,944,862.06	10,859,442.38	85,419.68
5、工会经费和职工教育经费	364,991.84	7,088,734.63	6,864,278.76	589,447.71
8、因解除劳动关系给予的补偿		803,335.57	803,335.57	
合计	32,394,752.99	488,931,174.82	456,334,189.37	64,991,738.44

(3) 设定提存计划列示

单位：元

项目	期初余额	本期增加	本期减少	期末余额
1、基本养老保险	171,254.56	21,127,967.45	20,835,044.32	464,177.69
2、失业保险费	4,508.48	752,357.93	742,339.34	14,527.07
合计	175,763.04	21,880,325.38	21,577,383.66	478,704.76

其他说明：

40、应交税费

单位：元

项目	期末余额	期初余额
----	------	------

增值税	15,181,622.75	5,066,828.52
企业所得税	27,639,970.49	7,887,495.70
个人所得税	835,867.22	3,751,736.38
城市维护建设税	1,070,446.26	541,532.33
房产税	54,205.48	30,717.82
教育费附加(含地方教育附加)	789,118.10	410,737.51
印花税	144,104.54	41,714.82
土地使用税	215,113.32	118,528.25
环境保护税	164,366.53	
合计	46,094,814.69	17,849,291.33

其他说明：

41、其他应付款

单位：元

项目	期末余额	期初余额
应付利息	485,273.83	
其他应付款	40,742,700.06	55,706,462.97
合计	41,227,973.89	55,706,462.97

(1) 应付利息

单位：元

项目	期末余额	期初余额
短期借款应付利息	485,273.83	
合计	485,273.83	

重要的已逾期未支付的利息情况：

单位：元

借款单位	逾期金额	逾期原因

其他说明：

(2) 应付股利

单位：元

项目	期末余额	期初余额

其他说明，包括重要的超过 1 年未支付的应付股利，应披露未支付原因：

(3) 其他应付款**1) 按款项性质列示其他应付款**

单位：元

项目	期末余额	期初余额
限制性股票回购义务确认负债	31,410,642.00	53,108,490.00
销售佣金	3,259,917.05	
押金及保证金	3,004,376.31	426,914.97
往来款	912,000.00	
服务费	372,230.31	
水电费	273,134.85	1,512,740.17
住房补助款		500,000.00
其他	1,510,399.54	158,317.83
合计	40,742,700.06	55,706,462.97

2) 账龄超过 1 年的重要其他应付款

单位：元

项目	期末余额	未偿还或结转的原因
其他说明		

42、持有待售负债

单位：元

项目	期末余额	期初余额
其他说明：		

43、一年内到期的非流动负债

单位：元

项目	期末余额	期初余额
一年内到期的长期借款	14,400,000.00	
一年内到期的长期应付款	5,425,370.06	
合计	19,825,370.06	

其他说明：

注：1年内到期的长期借款系子公司的少数股东和其关联方作为保证人取得的借款。

44、其他流动负债

是否已执行新收入准则

□ 是 √ 否

单位：元

项目	期末余额	期初余额
----	------	------

短期应付债券的增减变动：

单位：元

债券名称	面值	发行日期	债券期限	发行金额	期初余额	本期发行	按面值计提利息	溢折价摊销	本期偿还	期末余额
------	----	------	------	------	------	------	---------	-------	------	------

其他说明：

45、长期借款

(1) 长期借款分类

单位：元

项目	期末余额	期初余额
----	------	------

长期借款分类的说明：

其他说明，包括利率区间：

46、应付债券

(1) 应付债券

单位：元

项目	期末余额	期初余额
----	------	------

(2) 应付债券的增减变动（不包括划分为金融负债的优先股、永续债等其他金融工具）

单位：元

债券名称	面值	发行日期	债券期限	发行金额	期初余额	本期发行	按面值计提利息	溢折价摊销	本期偿还	期末余额
------	----	------	------	------	------	------	---------	-------	------	------

(3) 可转换公司债券的转股条件、转股时间说明

(4) 划分为金融负债的其他金融工具说明

期末发行在外的优先股、永续债等其他金融工具基本情况

期末发行在外的优先股、永续债等金融工具变动情况表

单位：元

发行在外的 金融工具	期初		本期增加		本期减少		期末	
	数量	账面价值	数量	账面价值	数量	账面价值	数量	账面价值

其他金融工具划分为金融负债的依据说明

其他说明

47、租赁负债

单位：

项目	期末余额	期初余额
----	------	------

其他说明

48、长期应付款

单位：元

项目	期末余额	期初余额
长期应付款	1,132,527.86	
合计	1,132,527.86	

(1) 按款项性质列示长期应付款

单位：元

项目	期末余额	期初余额
应付融资租赁款	912,251.09	
购车款	220,276.77	

其他说明：

(2) 专项应付款

单位：元

项目	期初余额	本期增加	本期减少	期末余额	形成原因
----	------	------	------	------	------

其他说明：

49、长期应付职工薪酬

(1) 长期应付职工薪酬表

单位：元

项目	期末余额	期初余额
----	------	------

(2) 设定受益计划变动情况

设定受益计划义务现值：

单位：元

项目	本期发生额	上期发生额
----	-------	-------

计划资产：

单位：元

项目	本期发生额	上期发生额
----	-------	-------

设定受益计划净负债（净资产）

单位：元

项目	本期发生额	上期发生额
----	-------	-------

设定受益计划的内容及与之相关风险、对公司未来现金流量、时间和不确定性的影响说明：

设定受益计划重大精算假设及敏感性分析结果说明：

其他说明：

50、预计负债

是否已执行新收入准则

 是 否

单位：元

项目	期末余额	期初余额	形成原因
----	------	------	------

其他说明，包括重要预计负债的相关重要假设、估计说明：

51、递延收益

单位：元

项目	期初余额	本期增加	本期减少	期末余额	形成原因
政府补助	213,672,704.19	151,328,146.75	65,017,584.80	299,983,266.14	系尚未验收，或已验收但尚未摊销完毕的政府补助
合计	213,672,704.19	151,328,146.75	65,017,584.80	299,983,266.14	--

涉及政府补助的项目：

单位：元

负债项目	期初余额	本期新增补助金额	本期计入营业外收入金额	本期计入其他收益金额	本期冲减成本费用金额	其他变动	期末余额	与资产相关/与收益相关
飞荣达科技（江苏）有限公司扶持资金一	100,000,000.00						100,000,000.00	与资产相关
飞荣达科技（江苏）有限公司扶持资金二		95,000,000.00					95,000,000.00	与资产相关

飞荣达科技（江苏）有限公司扶持资金一	90,000,000.00			60,000,000.00			30,000,000.00	与收益相关
广东省重大科技成果产业化扶持资金						23,690,000.00	23,690,000.00	与资产相关
散热模组项目		20,000,000.00					20,000,000.00	与收益相关
深圳新型导电导热电子信息材料工程实验室	5,000,000.00						5,000,000.00	与资产相关
4G/5G 通信的非金属天线振子的关键技术研发	4,290,000.00			341,934.84			3,948,065.16	与资产相关
新型电磁干扰导电材料产业化项目	5,000,000.00			1,257,642.60			3,742,357.40	与资产相关
深圳市飞荣达产业化技术升级资助项目	579,207.92	3,000,000.00		245,975.55			3,333,232.37	与资产相关
珠海市创新创业团队资助资金		3,000,000.00					3,000,000.00	与资产相关
电子信息类产品导电材料技术改造项目	2,815,200.00			489,600.00			2,325,600.00	与资产相关
创业领军人才						1,900,000.00	1,900,000.00	与收益相关
创业领军人才						1,500,000.00	1,500,000.00	与资产相关
深圳市电磁屏蔽材料及导热材料技术研究中心组建项目	1,557,297.32			203,125.68			1,354,171.64	与资产相关
广州市产学研协同创新重大专项项目				141,750.00		1,086,750.00	945,000.00	与资产相关
新型功能化高分子材料智能制造装备技术及管理提升	976,078.36			154,117.68			821,960.68	与资产相关
2015 年南山区自主创新产业发展专项资金扶持资金——产业化技术升级资助	770,000.00			120,000.00			650,000.00	与资产相关
深圳市生物、互联网、新能源、新材料产业发展专项资金	760,824.80			222,680.40			538,144.40	与资产相关
重大经济科技活动知识产权分析评议项目		500,000.00					500,000.00	与收益相关

款								
2018 年促进经济发展专项资金-支持企业技术中心建设专题				32,000.00		432,000.00	400,000.00	与资产相关
复合石墨工艺及技术改造项目	425,742.57			51,089.16			374,653.41	与资产相关
2017 年度吴江经济技术开发区“机器人”项目	409,405.94			49,128.72			360,277.22	与资产相关
一种新型导热塑料的新材料研发项目	378,947.28			63,157.92			315,789.36	与资产相关
年加工卷装不间断人造石墨散热膜 100 万平方米技术改造项目		205,700.00		15,318.10			190,381.90	与资产相关
2016 年广州市新一代信息技术示范工程项目				20,064.15		113,696.75	93,632.60	与资产相关
4G/5G 通信的非金属天线振子的关键技术研发	710,000.00			710,000.00				与收益相关
应用于 4G-LTE 网络的超宽频电调多波束基站天线研究与产业化				600,000.00		600,000.00		与收益相关
2017 年广州市产学研协同创新大专项补助（兼容 4G/3G/2G 的超宽频及双频多波束阵列天线研究与产业化）				300,000.00		300,000.00		与收益相关
合计	213,672,704.19	121,705,700.00		65,017,584.80		29,622,446.75	299,983,266.14	

其他说明：

52、其他非流动负债

是否已执行新收入准则

是 否

单位：元

项目	期末余额	期初余额
----	------	------

其他说明：

53、股本

单位：元

	期初余额	本次变动增减（+、-）					期末余额
		发行新股	送股	公积金转股	其他	小计	
股份总数	204,196,000.00			102,089,000.00	-33,000.00	102,056,000.00	306,252,000.00

其他说明：

注1：公司股本变动情况详见“三、公司基本情况”。

注2：本期股本增加由资本公积转增股本导致，本期因公司回购首次授予的33,000股而减少限售股33,000股，另外，满足解锁条件的2,500,800股中扣除高管锁定股280,575股后，由限售股转为流通股2,220,225股。

54、其他权益工具

（1）期末发行在外的优先股、永续债等其他金融工具基本情况

（2）期末发行在外的优先股、永续债等金融工具变动情况表

单位：元

发行在外的 金融工具	期初		本期增加		本期减少		期末	
	数量	账面价值	数量	账面价值	数量	账面价值	数量	账面价值

其他权益工具本期增减变动情况、变动原因说明，以及相关会计处理的依据：

其他说明：

55、资本公积

单位：元

项目	期初余额	本期增加	本期减少	期末余额
资本溢价（股本溢价）	289,931,588.36	31,312,296.00	109,940,487.77	211,303,396.59
其他资本公积	34,473,418.22	29,368,180.64	31,312,296.00	32,529,302.86
合计	324,405,006.58	60,680,476.64	141,252,783.77	243,832,699.45

其他说明，包括本期增减变动情况、变动原因说明：

注1：股本溢价本期增加原因系，2018年限制性股票于2019年5月和2019年7月共解禁2,500,800股，结转解除禁售日前确认的其他资本公积至股本溢价31,312,296.00元。

注2：股本溢价本期减少原因系，（1）2019年3月19日，公司召开2018年度股东大会审议通过了《关于2018年度利润分配预案》，同意公司以2018年12月31日的总股本204,196,000股，扣除将回购注销因激励对象离职而不符合解除限售条件的限制性股票后的公司总股本204,178,000股为基数，以资本公积金转增股本，每10股转增5股，减少股本溢价102,089,000.00元。

（2）本期回购33,000股，相应回购款339,615.00元，超出股本306,615.00元减少股本溢价。（3）2019年8月，深圳飞荣达收购江苏格优10%的少数股权，投资成本大于10%股份应享有自合并日开始持续计算的可辨认净资产份额之间的差额，调减合

并报表资本公积7,544,872.77元。

注3：其他资本公积本期增加原因系，根据限制性股票股权激励计划计算应分摊金额29,368,180.64元。

56、库存股

单位：元

项目	期初余额	本期增加	本期减少	期末余额
具有回购义务的限制性股票	53,109,390.00		21,698,748.00	31,410,642.00
合计	53,109,390.00		21,698,748.00	31,410,642.00

其他说明，包括本期增减变动情况、变动原因说明：

注1：若公司业绩考核未达到，则激励对象对应解除限售期所获授的限制性股票由公司回购注销，回购价格为授予价格加上银行同期存款利息之和。各年度公司层面业绩考核达标，激励对象个人当年实际解除限售额度=可解除限售比例×个人当年计划解除限售额度。当期剩余所获授的但因未达到完全解除限售条件而未解除限售的限制性股票不得解除限售并由公司回购注销，回购价格为授予价格加上同期存款利息之和。在本激励计划公告当日至激励对象完成限制性股票股份登记期间，公司有资本公积转增股本、派送股票红利、股份拆细、配股、缩股等事项，应对限制性股票数量及其授予价格进行相应的调整。

注2：库存股减少的原因有：

(1) 2019年3月，限制性股票扣除回购的18,000股后，享有的分红418,700.00元。

(2) 2019年3月和6月分别回购18,000股、15,000股，分别按调整后的回购价格计算，相应回购款为339,615.00元，另外，因回购价格小数位引起，需调减尾数5元。

(3) 本期满足解锁条件的有2,500,800股，其中首次授予的为2,144,400股，预留授予的为356,400股，分别按调整后的回购价格计算（详见财务报告十三），相应金额为20,940,428.00元。

57、其他综合收益

单位：元

项目	期初余额	本期发生额					期末余额
		本期所得税前发生额	减：前期计入其他综合收益当期转入损益	减：前期计入其他综合收益当期转入留存收益	减：所得税费用	税后归属于母公司	
一、不能重分类进损益的其他综合收益		8,000,000.00	0.00	8,000,000.00			
其他权益工具投资公允价值变动		8,000,000.00		8,000,000.00			
二、将重分类进损益的其他综合收益	105,968.35	93,403.96				114,769.24	220,737.59

外币财务报表折算差额	105,968.35	93,403.96				114,769.24	-21,365.28	220,737.59
其他综合收益合计	105,968.35	8,093,403.96		8,000,000.00		114,769.24	-21,365.28	220,737.59

其他说明，包括对现金流量套期损益的有效部分转为被套期项目初始确认金额调整：

58、专项储备

单位：元

项目	期初余额	本期增加	本期减少	期末余额
----	------	------	------	------

其他说明，包括本期增减变动情况、变动原因说明：

59、盈余公积

单位：元

项目	期初余额	本期增加	本期减少	期末余额
法定盈余公积	46,076,589.61	33,991,128.63		80,067,718.24
合计	46,076,589.61	33,991,128.63		80,067,718.24

盈余公积说明，包括本期增减变动情况、变动原因说明：

注：报告期内，盈余公积的增加系母公司按照税后净利润计提10%导致。

60、未分配利润

单位：元

项目	本期	上期
调整前上期未分配利润	625,904,354.78	483,679,845.75
调整后期初未分配利润	625,904,354.78	483,679,845.75
加：本期归属于母公司所有者的净利润	350,756,386.57	162,458,970.58
减：提取法定盈余公积	33,991,128.63	10,055,261.55
应付普通股股利	20,418,700.00	10,179,200.00
加：其他	8,000,000.00	
期末未分配利润	930,250,912.72	625,904,354.78

调整期初未分配利润明细：

- 1)、由于《企业会计准则》及其相关新规定进行追溯调整，影响期初未分配利润元。
- 2)、由于会计政策变更，影响期初未分配利润元。
- 3)、由于重大会计差错更正，影响期初未分配利润元。
- 4)、由于同一控制导致的合并范围变更，影响期初未分配利润元。

5)、其他调整合计影响期初未分配利润元。

注：“其他”为本期收购江苏中迪 36% 股权构成合并，原持有江苏中迪 15% 股权从“其他权益工具投资”转入“长期股权投资”核算，同时产生 800 万的其他综合收益直接转入留存收益。

61、营业收入和营业成本

单位：元

项目	本期发生额		上期发生额	
	收入	成本	收入	成本
主营业务	2,578,689,641.78	1,816,839,964.06	1,303,744,659.13	906,240,690.19
其他业务	36,581,164.38	20,366,865.45	22,018,107.78	9,392,652.11
合计	2,615,270,806.16	1,837,206,829.51	1,325,762,766.91	915,633,342.30

是否已执行新收入准则

是 否

其他说明

62、税金及附加

单位：元

项目	本期发生额	上期发生额
城市维护建设税	7,324,769.86	4,614,488.91
教育费附加	5,480,221.59	3,520,429.22
房产税	462,321.20	342,949.66
土地使用税	839,619.13	275,062.09
车船使用税	23,279.33	44,681.72
印花税	1,046,660.33	406,315.24
残保金	969,990.58	774,693.65
环境保护税	812,153.50	
合计	16,959,015.52	9,978,620.49

其他说明：

63、销售费用

单位：元

项目	本期发生额	上期发生额
职工薪酬	30,869,873.33	22,733,007.03
运输、快递、汽车费	14,943,541.59	7,622,751.68
业务招待费	9,089,178.64	6,055,270.83

服务费	6,103,504.32	1,479,504.32
差旅费	5,516,301.43	3,495,317.25
业务推广费	1,785,002.87	420,752.94
折旧费	904,407.85	731,305.63
出口报关费	817,779.90	542,596.99
租赁费	265,048.17	742,417.59
其他	9,769,302.41	4,604,591.41
合计	80,063,940.51	48,427,515.67

其他说明：

64、管理费用

单位：元

项目	本期发生额	上期发生额
职工薪酬	74,804,278.56	37,080,861.48
股份支付	29,368,180.64	34,473,418.22
服务管理费	11,375,374.25	6,595,433.44
费用摊销	10,178,108.10	1,809,234.30
中介机构费用	7,912,880.39	4,751,646.06
折旧费	6,662,400.11	2,985,121.06
办公费	3,745,909.18	2,302,753.98
业务招待费	3,197,765.18	1,319,495.55
资产损失	3,072,158.88	987,821.60
差旅费	3,035,787.78	1,886,583.78
其他	16,085,326.20	9,391,993.76
合计	169,438,169.27	103,584,363.23

其他说明：

65、研发费用

单位：元

项目	本期发生额	上期发生额
人员人工费用	82,115,655.41	44,555,263.17
直接投入费用	34,712,308.56	19,746,571.77
折旧费用	5,379,983.56	2,890,801.16
委外研发	58,252.43	

无形资产摊销	18,894.08	31,612.84
其他相关费用	5,959,867.08	995,042.14
合计	128,244,961.12	68,219,291.08

其他说明：

66、财务费用

单位：元

项目	本期发生额	上期发生额
利息支出	10,417,317.11	
利息收入	-3,811,307.96	-6,582,072.28
手续费	526,631.11	275,677.99
汇兑损益	-2,748,553.09	-2,462,333.41
未确认融资费用	357,602.09	
现金折扣	131,455.59	
合计	4,873,144.85	-8,768,727.70

其他说明：

67、其他收益

单位：元

产生其他收益的来源	本期发生额	上期发生额
与企业日常活动相关的政府补助	74,219,821.64	18,036,575.99
其他与日常活动相关的项目	147,292.32	155,807.27

68、投资收益

单位：元

项目	本期发生额	上期发生额
理财产品投资收益	341,267.33	11,700.00
远期结汇取得的投资收益	142,353.59	
合计	483,620.92	11,700.00

其他说明：

69、净敞口套期收益

单位：元

项目	本期发生额	上期发生额

其他说明：

70、公允价值变动收益

单位：元

产生公允价值变动收益的来源	本期发生额	上期发生额

其他说明：

71、信用减值损失

单位：元

项目	本期发生额	上期发生额
其他应收款坏账损失	-136,800.86	
应收账款坏账损失	-23,643,607.22	
应收款项融资坏账损失	-2,419,346.55	
合计	-26,199,754.63	

其他说明：

72、资产减值损失

是否已执行新收入准则

是 否

单位：元

项目	本期发生额	上期发生额
一、坏账损失		-7,877,603.71
二、存货跌价损失	-12,451,322.76	-7,425,405.46
十三、商誉减值损失	-18,726,523.53	
合计	-31,177,846.29	-15,303,009.17

其他说明：

73、资产处置收益

单位：元

资产处置收益的来源	本期发生额	上期发生额
处置固定资产收益	-213,904.88	-970.22

74、营业外收入

单位：元

项目	本期发生额	上期发生额	计入当期非经常性损益的金 额
政府补助		8,000.00	
非流动资产毁损报废利得	105,237.43		105,237.43
高发工业区拆迁补偿金	12,564,036.99		12,564,036.99
其他	3,630,671.80	8,769.00	3,630,671.80
合计	16,299,946.22	16,769.00	16,299,946.22

计入当期损益的政府补助：

单位：元

补助项目	发放主体	发放原因	性质类型	补贴是否影 响当年盈亏	是否特殊补 贴	本期发生金 额	上期发生金 额	与资产相关/ 与收益相关

其他说明：

75、营业外支出

单位：元

项目	本期发生额	上期发生额	计入当期非经常性损益的金 额
非流动资产毁损报废损失	683,916.97	1,894,173.47	683,916.97
其他	814,084.12	369,694.39	814,084.12
合计	1,498,001.09	2,263,867.86	1,498,001.09

其他说明：

76、所得税费用

(1) 所得税费用表

单位：元

项目	本期发生额	上期发生额
当期所得税费用	53,106,492.95	31,076,262.79
递延所得税费用	4,846,381.79	-7,761,626.25
合计	57,952,874.74	23,314,636.54

(2) 会计利润与所得税费用调整过程

单位：元

项目	本期发生额
利润总额	410,545,919.59

按法定/适用税率计算的所得税费用	61,579,407.27
子公司适用不同税率的影响	3,666,513.74
调整以前期间所得税的影响	136,010.95
不可抵扣的成本、费用和损失的影响	4,007,251.16
本期未确认递延所得税资产的可抵扣暂时性差异或可抵扣亏损的影响	1,289,251.68
加计扣除的研发费用	-12,353,453.88
视同销售的影响	964,871.42
限制性股票的影响	-1,336,977.60
所得税费用	57,952,874.74

其他说明

77、其他综合收益

详见附注。

78、现金流量表项目

(1) 收到的其他与经营活动有关的现金

单位：元

项目	本期发生额	上期发生额
收到的政府补助	130,907,936.84	10,122,481.01
往来款	22,468,585.47	848,624.24
利息收入	4,441,893.23	7,140,972.28
其他	551,545.84	3,980.01
合计	158,369,961.38	18,116,057.54

收到的其他与经营活动有关的现金说明：

(2) 支付的其他与经营活动有关的现金

单位：元

项目	本期发生额	上期发生额
付现的管理费用、研发费用	92,058,162.21	47,119,992.00
往来款	14,647,390.75	8,071,458.00
销售费用	44,521,274.91	24,823,340.40
手续费支出	526,631.11	275,677.99
其他	881,524.85	369,694.39

合计	152,634,983.83	80,660,162.78
----	----------------	---------------

支付的其他与经营活动有关的现金说明：

(3) 收到的其他与投资活动有关的现金

单位：元

项目	本期发生额	上期发生额
购买的银行理财产品的投资本金收回	143,510,000.00	
购买理财产品的投资收益	341,267.33	11,700.00
购买远期结汇产品的投资收益	142,353.59	
收到拆迁补偿款	5,463,879.30	
合计	149,457,500.22	11,700.00

收到的其他与投资活动有关的现金说明：

(4) 支付的其他与投资活动有关的现金

单位：元

项目	本期发生额	上期发生额
购买银行理财产品的投资本金	178,560,000.00	
合并日前支付给控股子公司的款项	10,000,000.00	
合计	188,560,000.00	

支付的其他与投资活动有关的现金说明：

(5) 收到的其他与筹资活动有关的现金

单位：元

项目	本期发生额	上期发生额
收到的受限资金	89,487,977.24	
合计	89,487,977.24	

收到的其他与筹资活动有关的现金说明：

(6) 支付的其他与筹资活动有关的现金

单位：元

项目	本期发生额	上期发生额
支付的银行承兑汇票和保函保证金	11,688,668.71	9,618,038.25
支付的融资租赁相关款	6,290,769.54	
预付的发行费用	1,866,318.49	

限制性股票回购	339,615.00	
合计	20,185,371.74	9,618,038.25

支付的其他与筹资活动有关的现金说明：

79、现金流量表补充资料

(1) 现金流量表补充资料

单位：元

补充资料	本期金额	上期金额
1. 将净利润调节为经营活动现金流量：	--	--
净利润	352,593,044.85	166,026,730.31
加：资产减值准备	57,377,600.92	15,303,009.17
固定资产折旧、油气资产折耗、生产性生物资产折旧	60,589,702.96	22,541,499.11
无形资产摊销	7,504,472.31	992,730.15
长期待摊费用摊销	15,500,298.99	3,889,118.53
处置固定资产、无形资产和其他长期资产的损失（收益以“－”号填列）	213,904.88	970.22
固定资产报废损失（收益以“－”号填列）	578,679.54	1,894,173.47
财务费用（收益以“－”号填列）	10,610,479.80	1,082,568.72
投资损失（收益以“－”号填列）	-483,620.92	-11,700.00
递延所得税资产减少（增加以“－”号填列）	-6,099,645.27	-7,761,626.25
递延所得税负债增加（减少以“－”号填列）	10,946,200.93	
存货的减少（增加以“－”号填列）	-126,156,221.92	-72,806,558.04
经营性应收项目的减少（增加以“－”号填列）	-614,853,487.31	-209,079,074.17
经营性应付项目的增加（减少以“－”号填列）	524,729,767.57	159,677,450.80
其他	23,744,483.43	-20,787,524.47
经营活动产生的现金流量净额	316,795,660.76	60,961,767.55
2. 不涉及现金收支的重大投资和筹资活动：	--	--
3. 现金及现金等价物净变动情况：	--	--

现金的期末余额	236,611,243.24	404,794,315.41
减：现金的期初余额	404,794,315.41	575,686,651.91
现金及现金等价物净增加额	-168,183,072.17	-170,892,336.50

(2) 本期支付的取得子公司的现金净额

单位：元

	金额
本期发生的企业合并于本期支付的现金或现金等价物	406,633,333.00
其中：	--
广东博纬	136,333,333.00
珠海润星泰	170,000,000.00
昆山品岱	71,500,000.00
江苏中迪	28,800,000.00
减：购买日子公司持有的现金及现金等价物	84,916,557.88
其中：	--
广东博纬	10,533,947.16
珠海润星泰	42,454,144.12
昆山品岱	24,119,486.22
江苏中迪	7,808,980.38
其中：	--
取得子公司支付的现金净额	321,716,775.12

其他说明：

(3) 本期收到的处置子公司的现金净额

单位：元

	金额
其中：	--

其他说明：

(4) 现金和现金等价物的构成

单位：元

项目	期末余额	期初余额
一、现金	236,611,243.24	404,794,315.41
其中：库存现金	793,662.50	132,955.55

可随时用于支付的银行存款	235,817,580.74	404,661,359.86
三、期末现金及现金等价物余额	236,611,243.24	404,794,315.41

其他说明：

80、所有者权益变动表项目注释

说明对上年期末余额进行调整的“其他”项目名称及调整金额等事项：

81、所有权或使用权受到限制的资产

单位：元

项目	期末账面价值	受限原因
货币资金	37,282,733.80	银行承兑汇票保证金、保函保证金、借款保证金、贷款专用账户结息
固定资产	120,795,841.23	抵押担保相应的固定资产、售后回租相应的固定资产、融资租赁相应的固定资产
无形资产	50,388,156.82	抵押担保相应的无形资产
应收款项融资	73,783,185.73	期末已背书或已贴现未终止确认的商业汇票；开立银行承兑汇票质押的商业汇票
其他非流动资产	5,619,870.26	受限情况详见“31、其他非流动资产”
合计	287,869,787.84	--

其他说明：

82、外币货币性项目

(1) 外币货币性项目

单位：元

项目	期末外币余额	折算汇率	期末折算人民币余额
货币资金	--	--	32,419,821.05
其中：美元	4,586,606.75	6.9762	31,997,086.01
欧元	2,360.00	7.8155	18,444.58
港币	238,819.64	0.89578	213,929.86
英镑	20,804.21	9.1501	190,360.60
应收账款	--	--	230,762,405.29
其中：美元	32,546,362.21	6.9762	227,049,932.07
欧元	471,086.91	7.8155	3,681,779.75
港币	34,264.52	0.8958	30,693.47

长期借款	--	--	
其中：美元		--	
欧元			
港币			
其他应收款			137,251.50
其中：美元			
欧元			
港币			
英镑	15,000.00	9.1501	137,251.50
应付账款			20,853,051.20
其中：美元	2,989,170.49	6.9762	20,853,051.20
欧元			
港币			
应付职工薪酬			36,726.98
其中：美元			
欧元			
港币	41,000.00	0.89578	36,726.98
其他应付款			220,877.80
其中：美元			
欧元			
港币	246,575.94	0.89578	220,877.80

其他说明：

(2) 境外经营实体说明，包括对于重要的境外经营实体，应披露其境外主要经营地、记账本位币及选择依据，记账本位币发生变化的还应披露原因。

适用 不适用

83、套期

按照套期类别披露套期项目及相关套期工具、被套期风险的定性和定量信息：

84、政府补助

(1) 政府补助基本情况

单位：元

种类	金额	列报项目	计入当期损益的金额
飞荣达科技（江苏）有限公司扶持资金一	100,000,000.00	递延收益	
飞荣达科技（江苏）有限公司扶持资金二	95,000,000.00	递延收益	
飞荣达科技（江苏）有限公司扶持资金一	90,000,000.00	递延收益	60,000,000.00
广东省重大科技成果产业化扶持资金	23,690,000.00	递延收益	
散热模组项目	20,000,000.00	递延收益	
深圳新型导电导热电子信息材料工程实验室	5,000,000.00	递延收益	
4G/5G 通信的非金属天线振子的关键技术研发	4,290,000.00	递延收益	341,934.84
新型电磁干扰导电材料产业化项目	5,000,000.00	递延收益	1,257,642.60
深圳市飞荣达产业化技术升级资助项目	3,579,207.92	递延收益	245,975.55
珠海市创新创业团队资助资金	3,000,000.00	递延收益	
电子信息类产品导电材料技术改造项目	2,815,200.00	递延收益	489,600.00
创业领军人才	1,900,000.00	递延收益	
创业领军人才	1,500,000.00	递延收益	
深圳市电磁屏蔽材料及导热材料技术研究中心组建项目	1,557,297.32	递延收益	203,125.68
广州市产学研协同创新重大专项项目	1,086,750.00	递延收益	141,750.00
新型功能化高分子材料智能制造装备技术及管理提升	976,078.36	递延收益	154,117.68
2015 年南山区自主创新产业发展专项资金扶持资金——产业化技术升级资助	770,000.00	递延收益	120,000.00
深圳市生物、互联网、新能源、新材料产业发展专项资金	760,824.80	递延收益	222,680.40
重大经济科技活动知识产权分析评议项目款	500,000.00	递延收益	
2018 年促进经济发展专项资金-支持企业技术中心建设专题	432,000.00	递延收益	32,000.00
复合石墨工艺及技术改造项目	425,742.57	递延收益	51,089.16
2017 年度吴江经济技术开发区“机器换人”项目	409,405.94	递延收益	49,128.72
一种新型导热塑料的新材料研发项目	378,947.28	递延收益	63,157.92
年加工卷装不间断人造石墨散热膜 100 万平方米技术改造项目	205,700.00	递延收益	15,318.10
2016 年广州市新一代信息技术示范工程项目	113,696.75	递延收益	20,064.15

4G/5G 通信的非金属天线振子的关键技术研发	710,000.00	递延收益	710,000.00
2017 年广州市产学研协同创新大专项补助（兼容 4G/3G/2G 的超宽频及双频多波束阵列天线研究与产业化）	300,000.00	递延收益	300,000.00
应用于 4G-LTE 网络的超宽频电调多波束基站天线研究与产业化	600,000.00	递延收益	600,000.00
深圳市科技创新委员会 2018 年第一批企业研发资助	1,823,000.00	其他收益	1,823,000.00
2019 年企业扩产增效扶持计划	1,000,000.00	其他收益	1,000,000.00
2019 年光明区专项资金支持知识产权、标准化、计量认证项目	900,000.00	其他收益	900,000.00
南山区自主创新产业发展专项资金-科技创新分项资金（大型工业创新能力培育提升支持计划款）	849,400.00	其他收益	849,400.00
深圳市工商业用电降成本补助	495,549.86	其他收益	495,549.86
稳岗补贴	443,495.98	其他收益	443,495.98
应用于 4G-LTE 网络的超宽频电调多波束基站天线研究与产业化（广东省产学研项目）开发区科技项目配套资助（后补助）补助资金	420,000.00	其他收益	420,000.00
稳增长资助项目	303,200.00	其他收益	303,200.00
2018 年广东博纬通信科技有限公司创新创业大赛获奖补贴	300,000.00	其他收益	300,000.00
新型电磁屏蔽导电泡棉的研发及产业化	250,000.00	其他收益	250,000.00
2019 年南山区自主创新产业发展专项资金扶持项目（经济发展分项）	240,000.00	其他收益	240,000.00
知识产权专项资金-评审类项目	200,000.00	其他收益	200,000.00
珠海市财政局市工信局付工业节能与工业循环经济资金	200,000.00	其他收益	200,000.00
广州开发区知识产权局(黄埔区知识产权局)示范企业奖励	200,000.00	其他收益	200,000.00
2015 年度昆山市双创人才（团队）计划项目第三批项目资助经费	200,000.00	其他收益	200,000.00
关于加快创新型推进经济高质量发展财政扶持补助	200,000.00	其他收益	200,000.00
广州开发区 2018 年度科技型中小企业贷款成本补贴	182,500.00	其他收益	182,500.00

昆山市 2018 年度高新技术企业培育库出库企业奖励	150,000.00	其他收益	150,000.00
珠海市财政局付市工信局拨付“上云上平台”项目资金	111,700.00	其他收益	111,700.00
专利资助资金	107,850.00	其他收益	107,850.00
江苏省企业研究开发费用省级财政奖励资金	100,000.00	其他收益	100,000.00
2019 年昆山市创新能力建设计划(科技服务)-科技服务补贴	85,800.00	其他收益	85,800.00
2018 年商务发展专项资金(第五批)(2018 年上半年开拓国际市场项目)	59,600.00	其他收益	59,600.00
南山区产业发展与创新人才资助项目	56,200.00	其他收益	56,200.00
外经贸发展专项资金	51,179.00	其他收益	51,179.00
19 年度企业国内市场开拓项目资助款	37,350.00	其他收益	37,350.00
珠海市财政局付人社局用人单位社会保险补贴(第十四次就业创业资金会议通过)	35,500.00	其他收益	35,500.00
2018 年国家高新技术企业奖补资金	30,000.00	其他收益	30,000.00
巴城镇招商服务中心城市风险辨识评估示	30,000.00	其他收益	30,000.00
检测费补贴	28,952.00	其他收益	28,952.00
昆山市 2019 年商务发展专项资金(第四批)(产品认证)	26,100.00	其他收益	26,100.00
巴城镇转型升级专项产业发展引导资金	22,000.00	其他收益	22,000.00
2019 年光明区两新组织党建示范点	20,000.00	其他收益	20,000.00
苏州市安全生产标准化二级企业创建达标奖励	20,000.00	其他收益	20,000.00
中国创新创业大赛(广东 广州赛区)奖励配套资助(补差额)	10,000.00	其他收益	10,000.00
昆山市 2019 年创新能力建设计划(科技服务)	5,600.00	其他收益	5,600.00
国内有效发明专利年费奖励	4,000.00	其他收益	4,000.00
珠海市香洲区前山街道办事处其他代付费用	2,000.00	其他收益	2,000.00
珠海市香洲区财政局拨款	1,260.00	其他收益	1,260.00

(2) 政府补助退回情况

□ 适用 √ 不适用

其他说明：

85、其他**八、合并范围的变更****1、非同一控制下企业合并****(1) 本期发生的非同一控制下企业合并**

单位：元

被购买方名称	股权取得时点	股权取得成本	股权取得比例	股权取得方式	购买日	购买日的确定依据	购买日至期末被购买方的收入	购买日至期末被购买方的净利润
广东博纬通信科技有限公司	2019年04月04日	153,000,000.00	51.00%		2019年04月04日	实现控制权	110,964,000.80	6,450,166.45
昆山品岱电子有限公司	2019年06月01日	71,500,000.00	55.00%		2019年06月01日	实现控制权	109,861,754.25	-1,380,280.97
珠海市润星泰电器有限公司	2019年07月01日	170,000,000.00	51.00%		2019年07月01日	实现控制权	236,391,652.15	-6,293,731.72
江苏中迪新材料技术有限公司	2017年07月17日	4,000,000.00	15.00%			-		
江苏中迪新材料技术有限公司	2019年10月01日	28,800,000.00	36.00%		2019年10月01日	实现控制权	30,214,795.37	1,204,542.81

其他说明：

(2) 合并成本及商誉

单位：元

合并成本	广东博纬通信科技有限公司	昆山品岱电子有限公司	珠海市润星泰电器有限公司	江苏中迪新材料技术有限公司
--现金	153,000,000.00	71,500,000.00	170,000,000.00	28,800,000.00
--购买日之前持有的股权于购买日的公允价值				12,000,000.00
合并成本合计	153,000,000.00	71,500,000.00	170,000,000.00	40,800,000.00
减：取得的可辨认净资产公允价值份额	44,269,659.61	38,894,286.23	159,033,969.69	14,790,954.65
商誉/合并成本小于取得的可辨认净资产公允价	108,730,340.39	32,605,713.77	10,966,030.31	26,009,045.35

值份额的金额				
--------	--	--	--	--

合并成本公允价值的确定方法、或有对价及其变动的说明：

大额商誉形成的主要原因：

注：商誉形成的主要原因，系实际支付的对价与可辨认净资产公允价值的差额。

其他说明：

(3) 被购买方于购买日可辨认资产、负债

单位：元

	广东博纬通信科技有限公司		昆山品岱电子有限公司		珠海市润星泰电器有限公司		江苏中迪新材料技术有限公司	
	购买日公允价值	购买日账面价值	购买日公允价值	购买日账面价值	购买日公允价值	购买日账面价值	购买日公允价值	购买日账面价值
货币资金	10,945,859.20	10,945,859.20	24,119,486.22	24,119,486.22	132,752,021.83	132,752,021.83	8,308,980.38	8,308,980.38
应收款项	30,440,297.75	30,440,297.75	32,436,736.01	32,436,736.01	118,240,174.27	118,240,174.27	31,661,819.40	31,661,819.40
存货	19,480,905.07	18,390,293.88	30,519,954.36	28,374,659.70	108,811,971.86	100,321,897.93	19,481,123.81	19,090,060.27
固定资产	18,100,288.41	15,144,099.82	13,358,293.15	12,905,863.21	126,309,710.40	102,983,239.07	7,292,775.96	7,292,775.96
无形资产	57,363,148.53	137,348.53	6,802,514.18	125,614.18	16,462,100.53	587,600.53	8,898,378.33	48,584.09
交易性金融资产	100,000.00	100,000.00						
应收款项融资			1,430,010.15	1,430,010.15	48,122,921.19	48,122,921.19	3,395,764.96	3,395,764.96
预付款项	100,955.37	100,955.37	311,230.56	311,230.56	706,148.49	706,148.49	218,826.05	218,826.05
其他流动资产	468,884.24	468,884.24	1,770,396.25	1,770,396.25	1,143,692.15	1,143,692.15	385,944.48	385,944.48
在建工程	861,937.63	861,937.63	469,027.30	469,027.30			395,050.00	395,050.00
长期待摊费用	5,305,328.11	487,513.52	1,478,332.35	1,478,332.35	57,709,244.91	21,819,164.12	613,059.77	613,059.77
递延所得税资产	6,330,033.39	6,330,033.39	1,695,219.61	1,695,219.61	6,249,509.56	6,249,509.56	916,575.25	916,575.25
其他非流动资产	13,750.00	13,750.00	3,062,280.54	3,062,280.54	7,200,260.11	7,200,260.11	3,386,157.99	3,386,157.99
借款	13,600,000.00	13,600,000.00	7,000,000.00	7,000,000.00	95,366,360.57	95,366,360.57	9,955,232.14	9,955,232.14
应付款项	24,009,942.82	24,009,942.82	31,743,364.64	31,743,364.64	149,056,049.15	149,056,049.15	39,220,829.80	39,220,829.80
递延所得税负债	9,651,405.43		1,391,193.69		12,537,168.91		1,386,128.67	
预收款项	2,630,794.34	2,630,794.34	243,953.33	243,953.33	287,157.66	287,157.66	2,743,812.53	2,743,812.53
应付职工薪酬	3,339,724.04	3,339,724.04	2,858,497.95	2,858,497.95	5,260,508.79	5,260,508.79	2,079,385.83	2,079,385.83
应交税费	187,745.18	187,745.18	35,472.84	35,472.84	1,403,370.40	1,403,370.40	482,195.50	482,195.50
一年内到期的非流动负债	3,788,075.00	3,788,075.00			13,355,974.82	13,355,974.82		

其他非流动负债							85,000.04	85,000.04
递延收益	5,500,446.75	5,500,446.75			24,122,000.00	24,122,000.00		
净资产	86,803,254.14	30,364,245.20	70,716,884.05	62,833,453.14	311,831,313.11	240,787,355.97	29,001,871.87	21,147,142.76
减：少数股东权益	42,533,594.53	14,878,480.15	35,286,712.00	31,739,168.09	163,285,195.31	128,473,656.32	14,210,917.22	10,362,099.95
取得的净资产	44,269,659.61	15,485,765.05	38,894,286.23	34,558,399.23	159,033,969.69	122,801,551.54	14,790,954.65	10,785,042.81

可辨认资产、负债公允价值的确定方法：

1) 根据沃克森（北京）国际资产评估有限公司评估并出具的《资产评估报告》（沃克森评报字（2019）第1094号），在评估基准日2019年3月31日，广东博纬可辨认净资产的公允价值为98,060,750.02元，确认购买日的可辨认净资产公允价值为86,803,254.14元。

2) 根据沃克森（北京）国际资产评估有限公司评估并出具的《资产评估报告》（沃克森评报字（2019）第1097号），在评估基准日2019年5月31日，昆山品岱可辨认净资产的公允价值为73,828,187.45元，确认购买日的可辨认净资产公允价值为70,716,884.05元。

3) 根据沃克森（北京）国际资产评估有限公司评估并出具的《资产评估报告》（沃克森评报字（2019）第1285号），在评估基准日2019年6月30日，珠海润星泰辨认净资产的公允价值为325,789,540.12元，确认购买日的可辨认净资产公允价值为311,831,313.11元。

4) 根据沃克森（北京）国际资产评估有限公司评估并出具的《资产评估报告》（沃克森评报字（2019）第1158号），在评估基准日2019年5月30日，江苏中迪辨认净资产的公允价值为34,999,931.86元，结合2019年5月30日的评估价值和2019年6-9月的经营成果，确认购买日的可辨认净资产公允价值为29,001,871.87元。

5) 净资产为归属于母公司的净资产。

企业合并中承担的被购买方的或有负债：

其他说明：

（4）购买日之前持有的股权按照公允价值重新计量产生的利得或损失

是否存在通过多次交易分步实现企业合并并且在报告期内取得控制权的交易

√ 是 □ 否

单位：元

被购买方名称	购买日之前原持有股权在购买日的账面价值	购买日之前原持有股权在购买日的公允价值	购买日之前原持有股权按照公允价值重新计量产生的利得或损失	购买日之前原持有股权在购买日的公允价值的确定方法及主要假设	购买日之前与原持有股权相关的其他综合收益转入投资收益的金额
江苏中迪	4,000,000.00	12,000,000.00	8,000,000.00	收益法	0.00

其他说明：

注：结合飞荣达收购36%股权支付的对价以及江苏中迪采用收益法得到的评估结果，确定购买日之前原持有股权在购买日的公允价值为1,200.00万元。

(5) 购买日或合并当期期末无法合理确定合并对价或被购买方可辨认资产、负债公允价值的相关说明

(6) 其他说明

2、同一控制下企业合并

(1) 本期发生的同一控制下企业合并

单位：元

被合并方名称	企业合并中取得的权益比例	构成同一控制下企业合并的依据	合并日	合并日的确定依据	合并当期期初至合并日被合并方的收入	合并当期期初至合并日被合并方的净利润	比较期间被合并方的收入	比较期间被合并方的净利润

其他说明：

(2) 合并成本

单位：元

合并成本

或有对价及其变动的说明：

其他说明：

(3) 合并日被合并方资产、负债的账面价值

单位：元

	合并日	上期期末

企业合并中承担的被合并方的或有负债：

其他说明：

3、反向购买

交易基本信息、交易构成反向购买的依据、上市公司保留的资产、负债是否构成业务及其依据、合并成本的确定、按照权益性交易处理时调整权益的金额及其计算：

4、处置子公司

是否存在单次处置对子公司投资即丧失控制权的情形

是 否

是否存在通过多次交易分步处置对子公司投资且在本期丧失控制权的情形

是 否

5、其他原因的合并范围变动

说明其他原因导致的合并范围变动（如，新设子公司、清算子公司等）及其相关情况：

本公司本期新设公司包括，常州讯磁科技有限公司、江苏大磁纳米材料有限公司、常州市飞荣达电子材料有限公司、深圳市品岱电子有限公司、苏州品岱电子科技有限公司。

6、其他

九、在其他主体中的权益

1、在子公司中的权益

(1) 企业集团的构成

子公司名称	主要经营地	注册地	业务性质	持股比例		取得方式
				直接	间接	
昆山市飞荣达电子材料有限公司	昆山	昆山	电子材料制造	100.00%		投资设立
天津市飞荣达科技有限公司	天津	天津	电子材料制造	100.00%		投资设立
飞荣达（香港）有限公司	香港	香港	电子材料贸易	100.00%		投资设立
飞荣达科技（江苏）有限公司	常州	常州	电子材料制造	100.00%		投资设立
常州讯磁科技有限公司	常州	常州	电子材料制造		70.00%	投资设立
江苏大磁纳米材料有限公司	常州	常州	电子材料制造		60.00%	投资设立
常州市飞荣达电子材料有限公司	常州	常州	电子材料制造		100.00%	投资设立
江苏格优碳素新材料有限公司	常州	常州	电子材料制造	80.00%		非同一控制下合并
广东博纬通信科技有限公司	广州	广州	电子材料制造	51.00%		非同一控制下合并
揭阳市博纬科技有限公司	揭阳	揭阳	电子材料制造		51.00%	非同一控制下合并
BROADRADIO TECHNOLOGIES LIMITED	香港	香港	电子材料贸易		51.00%	非同一控制下合并
珠海市润星泰电器有限公司	珠海	珠海	电子材料制造	51.00%		非同一控制下合并
惠州市金新压铸有限公司	惠州	惠州	电子材料制造		26.01%	非同一控制下合并
润星泰(香港)有限公司	香港	香港	电子材料贸易		51.00%	非同一控制下合并
润星泰（常州）技术有限公司	常州	常州	电子材料研发		51.00%	非同一控制下合并
德中(珠海)轻合金材料研究院有限公司	珠海	珠海	电子材料研发		51.00%	非同一控制下合并
福建省将乐县瑞晨压铸有限公司	三明	三明	电子材料制造		26.01%	非同一控制下合并
昆山品岱电子有限公司	昆山	昆山	电子材料制造	55.00%		非同一控制下合并
苏州联岱欣电子科技有限公司	昆山	昆山	电子材料制造		28.05%	非同一控制下合并
苏州品缘电子科技有限公司	昆山	昆山	电子材料制造		49.50%	非同一控制下合并

常州品钺传热技术有限公司	常州	常州	电子材料制造		55.00%	非同一控制下合并
深圳市品岱电子有限公司	深圳	深圳	电子材料制造		55.00%	投资设立
苏州品岱电子科技有限公司	昆山	昆山	电子材料制造		55.00%	投资设立
江苏明利嘉科技有限公司	盐城	盐城	电子材料制造		46.75%	非同一控制下合并
常州品睿电子科技有限公司	常州	常州	电子材料制造		46.75%	非同一控制下合并
江苏中迪新材料技术有限公司	昆山	昆山	电子材料制造	51.00%		非同一控制下合并
常州中迪材料科技有限公司	常州	常州	电子材料制造		51.00%	非同一控制下合并

在子公司的持股比例不同于表决权比例的说明:

持有半数或以下表决权但仍控制被投资单位、以及持有半数以上表决权但不控制被投资单位的依据:

对于纳入合并范围的重要的结构化主体,控制的依据:

确定公司是代理人还是委托人的依据:

其他说明:

注1:持股比例中“间接持股比例”为公司持有的上级公司比例*上级公司持有的本级公司比例。

(2) 重要的非全资子公司

单位: 元

子公司名称	少数股东持股比例	本期归属于少数股东的损益	本期向少数股东宣告分派的股利	期末少数股东权益余额

子公司少数股东的持股比例不同于表决权比例的说明:

其他说明:

(3) 重要非全资子公司的主要财务信息

单位: 元

子公司名称	期末余额						期初余额					
	流动资产	非流动资产	资产合计	流动负债	非流动负债	负债合计	流动资产	非流动资产	资产合计	流动负债	非流动负债	负债合计

单位: 元

子公司名称	本期发生额				上期发生额			
	营业收入	净利润	综合收益总额	经营活动现金流量	营业收入	净利润	综合收益总额	经营活动现金流量

其他说明:

(4) 使用企业集团资产和清偿企业集团债务的重大限制

(5) 向纳入合并财务报表范围的结构化主体提供的财务支持或其他支持

其他说明:

2、在子公司的所有者权益份额发生变化且仍控制子公司的交易

(1) 在子公司所有者权益份额发生变化的情况说明

(2) 交易对于少数股东权益及归属于母公司所有者权益的影响

单位：元

--	--

其他说明

3、在合营安排或联营企业中的权益

(1) 重要的合营企业或联营企业

合营企业或联营 企业名称	主要经营地	注册地	业务性质	持股比例		对合营企业或联 营企业投资的会 计处理方法
				直接	间接	

在合营企业或联营企业的持股比例不同于表决权比例的说明：

持有 20% 以下表决权但具有重大影响，或者持有 20% 或以上表决权但不具有重大影响的依据：

(2) 重要合营企业的主要财务信息

单位：元

	期末余额/本期发生额	期初余额/上期发生额

其他说明

(3) 重要联营企业的主要财务信息

单位：元

	期末余额/本期发生额	期初余额/上期发生额

其他说明

(4) 不重要的合营企业和联营企业的汇总财务信息

单位：元

	期末余额/本期发生额	期初余额/上期发生额
合营企业：	--	--
下列各项按持股比例计算的合计数	--	--

联营企业：	--	--
下列各项按持股比例计算的合计数	--	--

其他说明

(5) 合营企业或联营企业向本公司转移资金的能力存在重大限制的说明

(6) 合营企业或联营企业发生的超额亏损

单位：元

合营企业或联营企业名称	累积未确认前期累计的损失	本期未确认的损失（或本期分享的净利润）	本期末累积未确认的损失

其他说明

(7) 与合营企业投资相关的未确认承诺

(8) 与合营企业或联营企业投资相关的或有负债

4、重要的共同经营

共同经营名称	主要经营地	注册地	业务性质	持股比例/享有的份额	
				直接	间接

在共同经营中的持股比例或享有的份额不同于表决权比例的说明：

共同经营为单独主体的，分类为共同经营的依据：

其他说明

5、在未纳入合并财务报表范围的结构化主体中的权益

未纳入合并财务报表范围的结构化主体的相关说明：

6、其他

十、与金融工具相关的风险

本公司的主要金融工具，除衍生工具外，包括银行借款、货币资金等。这些金融工具的主要目的在于为本公司的运营融资。本公司具有多种因经营而产生的其他金融资产和负债，如应收账款和应付账款等。

本公司亦开展衍生交易，目的在于管理本公司的运营及其融资渠道的利率风险和外汇风险。

本公司的金融工具导致的主要风险是信用风险、流动风险及市场风险。

(一) 金融工具分类

1. 资产负债表日的各类金融资产的账面价值如下：

(1) 2019年12月31日

金融资产项目	以摊余成本计量的金融资产	以公允价值计量且其变动计入当期损益的金融资产	以公允价值计量且其变动计入其他综合收益的金融资产	合计
货币资金	273,893,977.04	-	-	273,893,977.04
交易性金融资产	-	35,150,000.00	-	35,150,000.00
应收账款	1,165,951,665.48	-	-	1,165,951,665.48
应收款项融资	-	-	185,710,789.39	185,710,789.39
其他应收款	26,415,645.49	-	-	26,415,645.49
其他权益工具投资	-	-	-	-
其他非流动资产-预付股权投资款	-	-	-	-

(2) 2019年1月1日

金融资产项目	以摊余成本计量的金融资产	以公允价值计量且其变动计入当期损益的金融资产	以公允价值计量且其变动计入其他综合收益的金融资产	合计
货币资金	428,666,567.99	-	-	428,666,567.99
交易性金融资产	-	-	-	-
应收账款	542,131,356.84	-	-	542,131,356.84
应收款项融资	-	-	103,636,310.47	103,636,310.47
其他应收款	11,009,866.97	-	-	11,009,866.97
其他权益工具投资	-	-	4,000,000.00	4,000,000.00
其他非流动资产-预付股权投资款	20,000,000.00	-	-	20,000,000.00

2.资产负债表日的各类金融负债的账面价值如下:

(1) 2019年12月31日

金融负债项目	以公允价值计量且其变动计入当期损益的金融负债	其他金融负债	合计
短期借款	-	380,526,029.09	380,526,029.09
应付票据	-	145,908,037.80	145,908,037.80
应付账款	-	794,872,816.82	794,872,816.82
其他应付款	-	40,742,700.06	40,742,700.06
一年内到期的非流动负债	-	19,825,370.06	19,825,370.06
长期应付款	-	1,132,527.86	1,132,527.86

(2) 2019年1月1日

金融负债项目	以公允价值计量且其变动计入当期损益的金融负债	其他金融负债	合计
短期借款	-	-	-
应付票据	-	42,874,108.86	42,874,108.86
应付账款	-	350,497,895.58	350,497,895.58
其他应付款	-	55,706,462.97	55,706,462.97
一年内到期的非流动负债	-	-	-
长期应付款	-	-	-

（二）信用风险

本公司仅与经认可的、信誉良好的公司进行交易。按照本公司的政策，需对所有要求采用信用方式进行交易的客户进行信用审核。另外，本公司对应收账款余额进行持续监控，以确保本公司不致面临重大坏账风险。

本公司其他金融资产包括货币资金、其他应收款及某些衍生工具，这些金融资产的信用风险源自交易对手违约，最大风险敞口等于这些工具的账面金额。

由于本公司仅与经认可的且信誉良好的公司进行交易，所以无需担保物。信用风险集中按照客户、地理区域和行业进行管理。由于本公司的应收账款客户群广泛地分散于不同的行业中，因此在本公司内部不存在重大信用风险集中。本公司对应收账款余额未持有任何担保物或其他信用增级。

（三）流动风险

本公司采用循环流动性计划工具管理资金短缺风险。该工具既考虑其金融工具的到期日，也考虑本公司运营产生的预计现金流量。

本公司的目标是运用银行借款、应付票据等多种融资手段以保持融资的持续性与灵活性的平衡。

（四）市场风险

市场风险，是指金融工具的公允价值或未来现金流量因市场价格变动而发生波动的风险。市场风险主要包括汇率风险等。

本公司面临交易性的汇率风险。此类风险由于本公司以人民币以外的货币进行的销售收入大于通过人民币以外的货币进行的采购，造成外币资产高过外币负债。预计汇率波动较大时，公司通过调整原材料进口比例来抵消外币资产的汇率影响。

十一、公允价值的披露

1、以公允价值计量的资产和负债的期末公允价值

单位：元

项目	期末公允价值			
	第一层次公允价值计量	第二层次公允价值计量	第三层次公允价值计量	合计
一、持续的公允价值计量	--	--	--	--
二、非持续的公允价值计量	--	--	--	--

- 2、持续和非持续第一层次公允价值计量项目市价的确定依据
- 3、持续和非持续第二层次公允价值计量项目，采用的估值技术和重要参数的定性及定量信息
- 4、持续和非持续第三层次公允价值计量项目，采用的估值技术和重要参数的定性及定量信息
- 5、持续的第三层次公允价值计量项目，期初与期末账面价值间的调节信息及不可观察参数敏感性分析
- 6、持续的公允价值计量项目，本期内发生各层级之间转换的，转换的原因及确定转换时点的政策
- 7、本期内发生的估值技术变更及变更原因
- 8、不以公允价值计量的金融资产和金融负债的公允价值情况
- 9、其他

十二、关联方及关联交易

1、本企业的母公司情况

母公司名称	注册地	业务性质	注册资本	母公司对本企业的持股比例	母公司对本企业的表决权比例
-------	-----	------	------	--------------	---------------

本企业的母公司情况的说明

本企业最终控制方是。

其他说明：

2、本企业的子公司情况

本企业子公司的情况详见附注九。

3、本企业合营和联营企业情况

本企业重要的合营或联营企业详见附注。

本期与本公司发生关联方交易，或前期与本公司发生关联方交易形成余额的其他合营或联营企业情况如下：

合营或联营企业名称	与本企业关系
-----------	--------

其他说明

4、其他关联方情况

其他关联方名称	其他关联方与本企业关系
---------	-------------

其他说明

5、关联交易情况

(1) 购销商品、提供和接受劳务的关联交易

采购商品/接受劳务情况表

单位：元

关联方	关联交易内容	本期发生额	获批的交易额度	是否超过交易额度	上期发生额
-----	--------	-------	---------	----------	-------

出售商品/提供劳务情况表

单位：元

关联方	关联交易内容	本期发生额	上期发生额
-----	--------	-------	-------

购销商品、提供和接受劳务的关联交易说明

(2) 关联受托管理/承包及委托管理/出包情况

本公司受托管理/承包情况表：

单位：元

委托方/出包方名称	受托方/承包方名称	受托/承包资产类型	受托/承包起始日	受托/承包终止日	托管收益/承包收益定价依据	本期确认的托管收益/承包收益
-----------	-----------	-----------	----------	----------	---------------	----------------

关联托管/承包情况说明

本公司委托管理/出包情况表：

单位：元

委托方/出包方名称	受托方/承包方名称	委托/出包资产类型	委托/出包起始日	委托/出包终止日	托管费/出包费定价依据	本期确认的托管费/出包费
-----------	-----------	-----------	----------	----------	-------------	--------------

关联管理/出包情况说明

(3) 关联租赁情况

本公司作为出租方：

单位：元

承租方名称	租赁资产种类	本期确认的租赁收入	上期确认的租赁收入
-------	--------	-----------	-----------

本公司作为承租方：

单位：元

出租方名称	租赁资产种类	本期确认的租赁费	上期确认的租赁费
-------	--------	----------	----------

关联租赁情况说明

(4) 关联担保情况

本公司作为担保方

单位：元

被担保方	担保金额	担保起始日	担保到期日	担保是否已经履行完毕
------	------	-------	-------	------------

本公司作为被担保方

单位：元

担保方	担保金额	担保起始日	担保到期日	担保是否已经履行完毕
马飞	200,000,000.00	2019年03月25日	2020年03月24日	否

关联担保情况说明

(5) 关联方资金拆借

单位：元

关联方	拆借金额	起始日	到期日	说明
拆入				
拆出				

(6) 关联方资产转让、债务重组情况

单位：元

关联方	关联交易内容	本期发生额	上期发生额

(7) 关键管理人员报酬

单位：元

项目	本期发生额	上期发生额

(8) 其他关联交易

6、关联方应收应付款项

(1) 应收项目

单位：元

项目名称	关联方	期末余额		期初余额	
		账面余额	坏账准备	账面余额	坏账准备

(2) 应付项目

单位：元

项目名称	关联方	期末账面余额	期初账面余额

7、关联方承诺

8、其他

十三、股份支付

1、股份支付总体情况

√ 适用 □ 不适用

单位：元

公司本期授予的各项权益工具总额	0.00
公司本期行权的各项权益工具总额	2,500,800.00
公司本期失效的各项权益工具总额	33,000.00
公司期末发行在外的股票期权行权价格的范围和合同剩余期限	0.00
公司期末发行在外的其他权益工具行权价格的范围和合同剩余期限	①公司于 2018 年 3 月 22 日首次授予限制性股票 1,801,000 股，自上市之日起 48 个月，在满足解锁条件情况下，自上市之日起满 12 个月后，激励对象可以在未来 36 个月内按 40%、30%、30% 的比例分三期解锁。期末尚未解锁的限制性股票行权价格为 8.043 元/股。②公司于 2018 年 7 月 13 日授予预留的限制性股票 594,000 股，自上市之日起 48 个月，在满足解锁条件情况下，自上市之日起满 12 个月后，激励对象可以在未来 24 个月内按 40%、30%、30% 的比例分三期解锁。期末尚未解锁的限制性股票行权价格为 10.36 元/股。

其他说明

(1)公司于2019年4月26日召开第四届董事会第五会议和第四届监事会第五次会议，分别审议并通过《关于2018年限制性股票激励计划首次授予的限制性股票第一个限售期解除限售条件成就的议案》。同意本次符合解除限售的激励对象67名，共解除限售的限制性股票214.44万股。

(2)公司于2019年7月10日召开第四届董事会第六次（临时）会议和第四届监事会第六次（临时）会议，分别审议并通过《关于2018年限制性股票激励计划预留授予的限制性股票第一个限售期解除限售条件成就的议案》。董事会认为《深圳市飞荣达科技股份有限公司2018年度限制性股票激励计划（草案）》（以下简称“《激励计划》”）关于预留授予限制性股票的第一个解除限售期解除限售条件已成就，同意本次符合解除限售的激励对象7名，共解除限售的限制性股票共计35.64万股。

(3)公司于2019年2月25日召开的第四届董事会第四次会议审议通过《关于回购注销部分已授予但尚未解锁的限制性股票的议案》。鉴于公司首次授予限制性股票的2名激励对象杨杏美和李凌虹因个人原因离职，根据《深圳市飞荣达科技股份有限公司2018年限制性股票激励计划（草案）》（以下简称“《激励计划》”）的相关规定，上述人员已不符合激励条件。公司董事会同意公司回购注销上述人员合计持有的18,000股已获授但尚未解除限售的限制性股票，回购价格12.165元/股加上银行同期存款利息。2019年3月19日，经公司2018年年度股东大会决议通过。

(4)公司于2019年4月26日召开第四届董事会第五次会议及第四届监事会第五次会议，分别审议并通过《关于回购注销部分已授予但尚未解锁的限制性股票的议案》。公司根据《上市公司股权激励管理办法》（以下简称“《管理办法》”）、《创业板信息披露业务备忘录第8号—股权激励计划》（以下简称“《备忘录第8号》”）以及《深圳市飞荣达科技股份有限公司2018

年限制性股票激励计划（草案）》（以下简称“《激励计划》”）的相关规定，首次授予限制性股票的2名激励对象胡婷及康淑霞因公司2018年监事会换届被选举已成为公司第四届监事会监事，不再具备激励资格，公司拟以8.043元/股的价格，回购注销已授予但尚未解锁的首次授予限制性股票合计15,000股。2019年5月14日，经公司2019年第一次临时股东大会决议通过。

(5)公司于2019年4月26日召开第四届董事会第五次会议和第四届监事会第五次会议，分别审议并通过《关于调整公司2018年限制性股票激励计划回购数量及回购价格的议案》，同意对2018年限制性股票激励计划的回购数量及回购价格进行调整。首次授予回购价格调整为8.043元/股；预留部分授予的回购价格调整为10.36元/股。

2、以权益结算的股份支付情况

适用 不适用

单位：元

授予日权益工具公允价值的确定方法	限制性股票公允价值=（授予日市价-授予价）*股数
可行权权益工具数量的确定依据	根据最新取得的可行权职工数变动等后续信息进行估计
本期估计与上期估计有重大差异的原因	无
以权益结算的股份支付计入资本公积的累计金额	63,841,598.86
本期以权益结算的股份支付确认的费用总额	29,368,180.64

其他说明

3、以现金结算的股份支付情况

适用 不适用

4、股份支付的修改、终止情况

5、其他

十四、承诺及或有事项

1、重要承诺事项

资产负债表日存在的重要承诺

截至期末，本公司无需要说明的承诺事项。

2、或有事项

(1) 资产负债表日存在的重要或有事项

截至2019年12月31日止，本公司开立保函如下：

单位名称	出函行	保函种类	保函金额	实付保证金	担保到期日
深圳飞荣达	中国银行股份有限公司深圳南油支行	付款保函	2,000,000.00	2,000,000.00	2020/4/19
深圳飞荣达	中国银行股份有限公司深圳南油支行	付款保函	5,000,000.00	5,000,000.00	2020/4/19

深圳飞荣达	中国银行股份有限公司深圳南油支行	付款保函	1,000,000.00	1,000,000.00	2020/4/19
广东博纬	中国银行股份有限公司广东省分行	履约保函	50,000.00	50,000.00	2021/10/29
广东博纬	中国银行股份有限公司广东省分行	质量保修保函	306,876.64	306,876.64	2022/3/19
广东博纬	中国银行股份有限公司广东省分行	履约保函	30,888.00	30,888.00	2021/12/27
合计			8,387,764.64	8,387,764.64	

(2) 公司没有需要披露的重要或有事项，也应予以说明

公司不存在需要披露的重要或有事项。

3、其他

十五、资产负债表日后事项

1、重要的非调整事项

单位：元

项目	内容	对财务状况和经营成果的影响数	无法估计影响数的原因

2、利润分配情况

单位：元

3、销售退回

4、其他资产负债表日后事项说明

(1)首次公开发行限售股解禁及上市流通情况

2020年1月21日，公司发布提示性公告，公司首次公开发行限售股涉及马飞、黄峥、马军以及飞驰实业投资（常州）有限公司（原名为“深圳市飞驰投资管理有限公司”，以下简称“飞驰投资”）4名股东，上述股东期末持有的限售股共计207,113,400股，该部分限售股锁定期为自公司股票上市之日起36个月，该部分限售股于2020年1月31日起上市流通，股份解除限售及上市流通具体情况：

序号	股东名称	所持限售股份总数	本次解除限售数量	本次实际可上市流通数量	备注
1	马飞	155,250,000	155,250,000	15,525,000	注1
2	黄峥	33,750,000	33,750,000	11,212,500	注2
3	马军	9,113,400	9,000,000	2,278,350	注3
4	飞驰投资	9,000,000	9,000,000	9,000,000	注4
	合计	207,113,400	207,000,000	38,015,850	

注1：截至公告出具之日，控股股东、实际控制人、董事长马飞先生直接持有公司股份155,250,000股，占公司总股本50.69%。根据其所做出的承诺“本人所持公司股份锁定期满后二年内每年减持股份数不超过本次发行前本人所持公司股份总

数的10%（若发行人有送股、转增股本或增发等事项的，上述股份总数应作相应调整）”，马飞先生本次解除限售的股份共计155,250,000股，其中9,000,000股处于质押状态。故本次实际可上市流通股份数量为15,525,000股。

注2：截至公告出具之日，股东黄峥女士直接持有公司股份33,750,000股，占公司总股本11.02%。根据其所做出的承诺“本人所持公司股份锁定期满后二年内每年减持股份数不超过本次发行前本人所持公司股份总数的40%（若发行人有送股、转增股本或增发等事项的，上述股份总数应作相应调整）”。黄峥女士本次解除限售的股份共计33,750,000股，其中22,537,500股处于质押状态，该部分股份解除质押后可上市流通。故本次实际可上市流通股份数量为11,212,500股。

注3：现任董事、副总经理马军先生，直接持有公司股份9,113,400股，占公司总股本2.98%，其中113,400股为公司2018年股权激励授予的限制性股票，本次解除限售股份数量为9,000,000股。根据其所做出的承诺：“自承诺的限售期满后，在公司担任董事期间每年转让的股份不超过本人直接或间接持有公司股份总数的25%，离职后6个月内，不转让直接或间接持有的公司股份”。故马军先生本次实际可上市流通数量为2,278,350股。

注4：飞驰投资持有公司9,000,000股，占公司总股本的比例为2.94%，马飞先生和马军先生分别持有飞驰投资33.00%和2.00%的股权。

(2)非公开发行A股股票的情况

根据公司2019年7月22日召开的第四届董事会第七次（临时）会议、第四届监事会第七次（临时）会议以及2019年8月8日召开的2019年第二次临时股东大会审议通过的《关于公司2019年度创业板非公开发行A股股票方案的议案》，公司拟非公开发行股票数量不超过 6,000.00 万股（含本数），募集资金总额不超过 70,000 万元。募集资金将用于5G 通信器件产业化项目和补充流动资金。

2019年11月29日，中国证券监督管理委员会（以下简称“中国证监会”）发行审核委员会审核通过。2020年1月10日，中国证监会出具《关于核准深圳市飞荣达科技股份有限公司非公开发行股票的批复》（证监许可[2020]86号）。

2020年2月21日公司召开的第四届董事会第十二次（临时）会议以及2020年3月9日召开的2020年第二次临时股东大会，审议通过了《2019年度创业板非公开发行A股股票预案（修订稿）》。

2020年4月17日，公司已收到非公开发行股票募集资金，募集总额人民币699,999,984.99元，扣除各项不含税发行费用合计人民币13,420,554.15元，募集资金净额为人民币686,579,430.84元，其中，增加股本16,662,699.00元，增加资本公积669,916,731.84元。

(3)公司回购限制性股票82,350股

2019年12月23日，经公司第四届董事会第十一次（临时）会议和第四届监事会第十一次（临时）会议决议，回购因个人原因离职而不再具备激励资格的10,350股。且2020年1月8日，经公司2020年第一次临时股东大会审议并通过。此事项已于2020年3月20日办理完成。

2020年2月21日，经公司第四届董事会第十二次（临时）会议和第四届监事会第十二次（临时）会议决议，回购因个人原因离职而不再具备激励资格的72,000股。且2020年3月9日，经公司2020年第二次临时股东大会审议并通过。此事项尚在办理中。

(4)成立子公司

公司2020年4月9日新设成立子公司惠州市华磁微波技术有限公司，注册资本人民币1,000万元，公司认缴出资人民币510万，表决权比例51%。

十六、其他重要事项

1、前期会计差错更正

(1) 追溯重述法

单位：元

会计差错更正的内容	处理程序	受影响的各个比较期间报表 项目名称	累积影响数

(2) 未来适用法

会计差错更正的内容	批准程序	采用未来适用法的原因

2、债务重组

3、资产置换

(1) 非货币性资产交换

(2) 其他资产置换

4、年金计划

5、终止经营

单位：元

项目	收入	费用	利润总额	所得税费用	净利润	归属于母公司所有者的 终止经营利润

其他说明

6、分部信息

(1) 报告分部的确定依据与会计政策

(2) 报告分部的财务信息

单位：元

项目		分部间抵销	合计

(3) 公司无报告分部的，或者不能披露各报告分部的资产总额和负债总额的，应说明原因

(4) 其他说明

7、其他对投资者决策有影响的重要交易和事项

8、其他

(1)关于控股股东马飞及其一致行动人黄峥股权质押情况

期末控股股东马飞直接持有本公司限售流通股155,250,000股，其中处于质押状态的股份为9,000,000股。期末控股股东马飞的妻子黄峥女士持有本公司限售流通股33,750,000股，其中处于质押状态的股份为22,537,500股。

(2)资产置换

2019年9月11日，本公司与深圳南山区桃源街道高发科技园旧厂房区城市更新单元实施主体深圳市高发产业园开发投资有限公司（以下简称“高发投资”）签订了《深圳市南山区桃源街道高发科技园旧厂房区城市更新单元搬迁补偿安置协议》（以下简称“协议”）。协议约定，公司将位于南山区北环路猫头山高发工业区高发8#厂房一至六层交由其进行旧城改造，搬迁补偿方式为，（1）永久性建筑以产权置换方式进行补偿，并以双方共同确认被搬迁房屋永久性建筑物的建筑面积为依据，回迁房屋类型均为产业研发用房。（2）以货币补偿方式一次性支付临时建筑物、构筑物及附属物补偿费、装修补偿费、搬迁补助费等共计7,100,157.69元。（3）过渡期安置补助费321,872.65元/月。

2019年9月20日，公司按协议约定将被搬迁房屋腾空，并正式交付高发投资处置，双方就此次移交签订了《被搬迁房屋移交确认书》。

根据企业会计准则的相关规定，公司将高发工业区的房屋建筑物转至其他非流动资产，待资产置换交易全部完成时再确认损益。公司将协议约定的搬迁补助费等7,100,157.69元及本期收到的过渡期安置补助费5,463,879.30元确认营业外收入。

截止期末，除上述事项之外，本公司无需要披露的其他重要事项。

十七、母公司财务报表主要项目注释

1、应收账款

(1) 应收账款分类披露

单位：元

类别	期末余额					期初余额				
	账面余额		坏账准备		账面价值	账面余额		坏账准备		账面价值
	金额	比例	金额	计提比例		金额	比例	金额	计提比例	
其中：										
按组合计提坏账准备的应收账款	866,210,545.67	100.00%	43,361,502.80	5.01%	822,849,042.87	485,432,384.68	100.00%	24,251,532.88	5.01%	461,180,851.80
其中：										
1.按账龄组合	866,177,	100.00%	43,361,5	5.01%	822,816,3	484,258,9	99.76%	24,251,53	5.01%	460,007,41

	844.27		02.80		41.47	49.52		2.88		6.64
2.采用不计提坏账准备组合	32,701.40				32,701.40	1,173,435.16	0.24%			1,173,435.16
合计	866,210,545.67	100.00%	43,361,502.80	5.01%	822,849,042.87	485,432,384.68	100.00%	24,251,532.88	5.01%	461,180,851.80

按单项计提坏账准备：0.00

单位：元

名称	期末余额			
	账面余额	坏账准备	计提比例	计提理由

按单项计提坏账准备：

单位：元

名称	期末余额			
	账面余额	坏账准备	计提比例	计提理由

按组合计提坏账准备：

单位：元

名称	期末余额		
	账面余额	坏账准备	计提比例
1年以内（含1年）	865,833,547.77	43,291,677.39	5.00%
1-2年（含2年）	182,721.70	18,272.17	10.00%
2-3年（含3年）	146,170.80	43,851.24	30.00%
3-4年（含4年）	15,404.00	7,702.00	50.00%
合计	866,177,844.27	43,361,502.80	--

确定该组合依据的说明：

按组合计提坏账准备：

单位：元

名称	期末余额		
	账面余额	坏账准备	计提比例

确定该组合依据的说明：

如是按照预期信用损失一般模型计提应收账款坏账准备，请参照其他应收款的披露方式披露坏账准备的相关信息：

适用 不适用

按账龄披露

单位：元

账龄	账面余额
1年以内（含1年）	865,866,249.17
1至2年	182,721.70
2至3年	146,170.80

3 年以上	15,404.00
3 至 4 年	15,404.00
合计	866,210,545.67

(2) 本期计提、收回或转回的坏账准备情况

本期计提坏账准备情况：

单位：元

类别	期初余额	本期变动金额				期末余额
		计提	收回或转回	核销	其他	
按信用风险特征组合计提坏账准备	24,251,532.88	19,171,341.42		61,371.50		43,361,502.80
合计	24,251,532.88	19,171,341.42		61,371.50		43,361,502.80

其中本期坏账准备收回或转回金额重要的：

单位：元

单位名称	收回或转回金额	收回方式

(3) 本期实际核销的应收账款情况

单位：元

项目	核销金额

其中重要的应收账款核销情况：

单位：元

单位名称	应收账款性质	核销金额	核销原因	履行的核销程序	款项是否由关联交易产生

应收账款核销说明：

(4) 按欠款方归集的期末余额前五名的应收账款情况

单位：元

单位名称	应收账款期末余额	占应收账款期末余额合计数的比例	坏账准备期末余额
第一名	222,175,578.02	25.65%	11,108,778.90
第二名	141,433,401.84	16.33%	7,071,670.09
第三名	61,496,583.20	7.10%	3,074,829.16
第四名	40,830,019.23	4.71%	2,041,500.96
第五名	36,671,257.31	4.23%	1,833,562.87

合计	502,606,839.60	58.02%	
----	----------------	--------	--

(5) 因金融资产转移而终止确认的应收账款

(6) 转移应收账款且继续涉入形成的资产、负债金额

其他说明：

2、其他应收款

单位：元

项目	期末余额	期初余额
其他应收款	71,594,190.16	20,829,599.37
合计	71,594,190.16	20,829,599.37

(1) 应收利息

1) 应收利息分类

单位：元

项目	期末余额	期初余额

2) 重要逾期利息

借款单位	期末余额	逾期时间	逾期原因	是否发生减值及其判断依据

其他说明：

3) 坏账准备计提情况

适用 不适用

(2) 应收股利

1) 应收股利分类

单位：元

项目(或被投资单位)	期末余额	期初余额

2) 重要的账龄超过 1 年的应收股利

单位：元

项目(或被投资单位)	期末余额	账龄	未收回的原因	是否发生减值及其判断依据
------------	------	----	--------	--------------

3) 坏账准备计提情况

适用 不适用

其他说明:

(3) 其他应收款

1) 其他应收款按款项性质分类情况

单位：元

款项性质	期末账面余额	期初账面余额
押金及保证金	5,090,269.32	3,303,225.66
代扣代缴款	1,513,457.40	1,104,181.16
合并范围内往来款	58,668,670.17	16,152,007.88
员工备用金	274,115.25	660,198.48
拆迁补偿金	7,100,157.69	
合计	72,646,669.83	21,219,613.18

2) 坏账准备计提情况

单位：元

坏账准备	第一阶段	第二阶段	第三阶段	合计
	未来 12 个月预期信用损失	整个存续期预期信用损失 (未发生信用减值)	整个存续期预期信用损失 (已发生信用减值)	
2019 年 1 月 1 日余额	390,013.81			390,013.81
2019 年 1 月 1 日余额在本期	—	—	—	—
本期计提	662,465.86			662,465.86
2019 年 12 月 31 日余额	1,052,479.67			1,052,479.67

损失准备本期变动金额重大的账面余额变动情况

适用 不适用

按账龄披露

单位：元

账龄	账面余额
1 年以内（含 1 年）	53,654,852.67
1 至 2 年	8,204,523.06

2至3年	4,056,394.10
3年以上	6,730,900.00
3至4年	2,230,200.00
4至5年	4,500,000.00
5年以上	700.00
合计	72,646,669.83

3) 本期计提、收回或转回的坏账准备情况

本期计提坏账准备情况：

单位：元

类别	期初余额	本期变动金额				期末余额
		计提	收回或转回	核销	其他	
其他应收款坏账准备-第一阶段	390,013.81	662,465.86				1,052,479.67
合计	390,013.81	662,465.86	0.00	0.00	0.00	1,052,479.67

其中本期坏账准备转回或收回金额重要的：

单位：元

单位名称	转回或收回金额	收回方式

4) 本期实际核销的其他应收款情况

单位：元

项目	核销金额

其中重要的其他应收款核销情况：

单位：元

单位名称	其他应收款性质	核销金额	核销原因	履行的核销程序	款项是否由关联交易产生

其他应收款核销说明：

5) 按欠款方归集的期末余额前五名的其他应收款情况

单位：元

单位名称	款项的性质	期末余额	账龄	占其他应收款期末余额合计数的比例	坏账准备期末余额
昆山品岱电子有限公司	合并内关联方往来	21,841,212.19	1年以内	30.07%	
天津市飞荣达科技有	合并内关联方往来	20,500,000.00	5年以内	28.22%	

限公司					
珠海市润星泰电器有限公司	合并内关联方往来	15,584,563.06	1 年以内	21.45%	
深圳市高发产业园开发投资有限公司	拆迁补偿金	7,100,157.69	1 年以内	9.77%	355,007.88
深圳市华宏信通科技有限公司	押金及保证金	2,102,467.88	2 年以内	2.89%	154,950.54
合计	--	67,128,400.82	--	92.40%	509,958.42

6) 涉及政府补助的应收款项

单位：元

单位名称	政府补助项目名称	期末余额	期末账龄	预计收取的时间、金额及依据

7) 因金融资产转移而终止确认的其他应收款

8) 转移其他应收款且继续涉入形成的资产、负债金额

其他说明：

3、长期股权投资

单位：元

项目	期末余额			期初余额		
	账面余额	减值准备	账面价值	账面余额	减值准备	账面价值
对子公司投资	615,413,119.00	13,541,166.49	601,871,952.51	166,653,119.00		166,653,119.00
合计	615,413,119.00	13,541,166.49	601,871,952.51	166,653,119.00		166,653,119.00

(1) 对子公司投资

单位：元

被投资单位	期初余额(账面价值)	本期增减变动				期末余额(账面价值)	减值准备期末余额
		追加投资	减少投资	计提减值准备	其他		
昆山市飞荣达电子材料有限公司	26,121,900.00					26,121,900.00	
天津市飞荣达科技有限公司	18,922,400.00					18,922,400.00	
飞荣达(香港)	8,819.00					8,819.00	

有限公司							
飞荣达科技(江苏)有限公司	100,000,000.00					100,000,000.00	
江苏格优碳素新材料有限公司	21,600,000.00	13,460,000.00				35,060,000.00	
广东博纬通信科技有限公司		153,000,000.00			13,541,166.49	139,458,833.51	13,541,166.49
珠海市润星泰电器有限公司		170,000,000.00				170,000,000.00	
昆山品岱电子有限公司		71,500,000.00				71,500,000.00	
江苏中迪新材料技术有限公司		40,800,000.00				40,800,000.00	
合计	166,653,119.00	448,760,000.00			13,541,166.49	601,871,952.51	13,541,166.49

(2) 对联营、合营企业投资

单位：元

投资单位	期初余额 (账面价值)	本期增减变动							期末余额 (账面价值)	减值准备 期末余额
		追加投资	减少投资	权益法下 确认的投资 损益	其他综合 收益调整	其他权益 变动	宣告发放 现金股利 或利润	计提减值 准备		
一、合营企业										
二、联营企业										

(3) 其他说明

注：1、收购广东博纬，2018年相关的股权转让款2,000万，列示在“其他非流动资产”，本期支付13,300万，一共支付15,300万。

2、本期收购江苏中迪36%股权构成合并，增加的4,080万中包括期初的400万（对应15%股权，在“可供出售金融资产”列示）以及按公允价值重新计量产生的收益800万元。

4、营业收入和营业成本

单位：元

项目	本期发生额		上期发生额	
	收入	成本	收入	成本

主营业务	1,849,577,159.41	1,336,203,929.41	1,123,278,804.43	836,472,184.78
其他业务	29,226,533.45	18,021,345.93	21,202,811.22	9,372,377.96
合计	1,878,803,692.86	1,354,225,275.34	1,144,481,615.65	845,844,562.74

是否已执行新收入准则

是 否

其他说明：

5、投资收益

单位：元

项目	本期发生额	上期发生额
成本法核算的长期股权投资收益	100,000,000.00	
合计	100,000,000.00	

6、其他

十八、补充资料

1、当期非经常性损益明细表

适用 不适用

单位：元

项目	金额	说明
非流动资产处置损益	11,771,452.57	
计入当期损益的政府补助（与企业业务密切相关，按照国家统一标准定额或定量享受的政府补助除外）	74,367,113.96	
委托他人投资或管理资产的损益	483,620.92	
除上述各项之外的其他营业外收入和支出	2,816,587.68	
减：所得税影响额	19,424,634.49	
少数股东权益影响额	1,730,109.12	
合计	68,284,031.52	--

对公司根据《公开发行证券的公司信息披露解释性公告第 1 号——非经常性损益》定义界定的非经常性损益项目，以及把《公开发行证券的公司信息披露解释性公告第 1 号——非经常性损益》中列举的非经常性损益项目界定为经常性损益的项目，应说明原因。

适用 不适用

2、净资产收益率及每股收益

报告期利润	加权平均净资产收益率	每股收益
-------	------------	------

		基本每股收益（元/股）	稀释每股收益（元/股）
归属于公司普通股股东的净利润	26.27%	1.16	1.16
扣除非经常性损益后归属于公司普通股股东的净利润	21.15%	0.94	0.94

3、境内外会计准则下会计数据差异

（1）同时按照国际会计准则与按中国会计准则披露的财务报告中净利润和净资产差异情况

适用 不适用

（2）同时按照境外会计准则与按中国会计准则披露的财务报告中净利润和净资产差异情况

适用 不适用

（3）境内外会计准则下会计数据差异原因说明，对已经境外审计机构审计的数据进行差异调节的，应注明该境外机构的名称

4、其他

第十三节备查文件目录

- 一、载有公司盖章、法定代表人、主管会计工作负责人、会计主管人员签名并盖章的财务报表。
- 二、载有会计师事务所盖章、注册会计师签名并盖章的审计报告原件。
- 三、报告期内在中国证监会指定网站上公开披露过的所有公司文件的正本及公告的原稿。
- 四、载有董事长签名的2019年年度报告文本原件。

以上备查文件的备置地点：公司董事会秘书办公室

深圳市飞荣达科技股份有限公司

法定代表人：马飞

2020年4月26日