

公司代码：002533

公司简称：金杯电工



金杯电工股份有限公司
2024 年度报告

2025 年 3 月 28 日

2024 年度报告

第一节 重要提示、目录和释义

公司董事会、监事会及董事、监事、高级管理人员保证年度报告内容的真实、准确、完整，不存在虚假记载、误导性陈述或重大遗漏，并承担个别和连带的法律责任。

公司负责人吴学愚、主管会计工作负责人钟华及会计机构负责人（会计主管人员）钟华声明：保证本年度报告中财务报告的真实、准确、完整。所有董事均已出席了审议本报告的董事会会议。

本报告中所涉及未来的计划、经营目标、业绩预测等方面的内容，均不构成本公司对任何投资者的实质性承诺。投资者及相关人士均应对此保持足够的风险认识，并且应当理解计划、预测与承诺之间的差异，敬请广大投资者注意投资风险。

公司经营中可能存在的风险及应对措施，详见本报告“第三节 管理层讨论与分析”之“十一、公司未来发展的展望”部分。

公司经本次董事会审议通过的利润分配预案为：以实施 2024 年度利润分配方案时股权登记日的总股本扣除回购股份后为基数，2024 年全年以每 10 股派发现金股利人民币 4.5 元(含税)，其中：2024 年中期已按每 10 股派发现金股利人民币 2 元(含税)，本次拟向全体股东每 10 股派发现金股利 2.5 元(含税)，不送红股，不以公积金转增股本。

目录

第一节	重要提示、目录和释义	2
第二节	公司简介和主要财务指标	6
第三节	管理层讨论与分析	9
第四节	公司治理	35
第五节	环境和社会责任	50
第六节	重要事项	56
第七节	股份变动及股东情况	65
第八节	优先股相关情况	71
第九节	债券相关情况	71
第十节	财务报告	72

备查文件目录

- 一、载有公司负责人、主管会计工作负责人、会计机构负责人（会计主管人员）签名并盖章的财务报表；
- 二、载有会计师事务所盖章、注册会计师签名并盖章的审计报告原件；
- 三、报告期内在中国证监会指定报刊和媒体上公开披露过的所有公司文件的正本及公告的原稿。

释义

释义项	指	释义内容
金杯电工/公司/本公司/上市公司	指	金杯电工股份有限公司
控股股东/能翔投资	指	深圳市能翔投资发展有限公司
实际控制人或实际控制人及一致行动人	指	吴学愚、孙文利夫妇
闽能投资	指	湖南闽能投资有限公司
金杯电缆	指	金杯电工衡阳电缆有限公司，公司全资子公司
武汉二线	指	武汉第二电线电缆有限公司，公司控股子公司
金杯成都	指	金杯电工（成都）有限公司，公司控股子公司
金杯赣昌	指	江西金杯赣昌电缆有限公司，公司控股子公司
金杯电磁线	指	金杯电工电磁线有限公司，公司全资子公司
统力电工	指	无锡统力电工有限公司，公司控股公司
云冷冷链	指	湖南云冷冷链股份有限公司，公司控股子公司
股东大会	指	金杯电工股份有限公司股东大会
董事会	指	金杯电工股份有限公司董事会
监事会	指	金杯电工股份有限公司监事会
《公司章程》	指	金杯电工股份有限公司现行公司章程
中国证监会	指	中国证券监督管理委员会
深交所	指	深圳证券交易所
会计师/中审华	指	中审华会计师事务所（特殊普通合伙）
元/万元/亿元	指	人民币元/万元/亿元

第二节 公司简介和主要财务指标

一、公司信息

股票简称	金杯电工	股票代码	002533
股票上市证券交易所	深圳证券交易所		
公司的中文名称	金杯电工股份有限公司		
公司的中文简称	金杯电工		
公司的外文名称（如有）	Gold Cup Electric Apparatus Co., Ltd.		
公司的法定代表人	吴学愚		
注册地址	长沙市高新技术产业开发区东方红中路 580 号		
注册地址的邮政编码	410205		
公司注册地址历史变更情况	2007 年 6 月 21 日，公司注册地址由长沙市高新技术产业开发区 M6 组团，变更为长沙市银盆南路 319 号高新技术产业开发区 M3 组团 3 栋；2011 年 12 月 28 日，公司注册地址由长沙市银盆南路 319 号高新技术产业开发区 M3 组团 3 栋，变更为长沙市高新技术产业开发区东方红中路 580 号		
办公地址	长沙市高新技术产业开发区东方红中路 580 号		
办公地址的邮政编码	410205		
公司网址	www.gold-cup.cn		
电子信箱	jbdgztb888@gold-cup.cn		

二、联系人和联系方式

	董事会秘书	证券事务代表
姓名	黄跃宇	朱理
联系地址	湖南省长沙市高新技术产业开发区东方红中路 580 号	
电话	0731-81627670	
传真	0731-81627670	
电子信箱	jbdgztb888@gold-cup.cn	

三、信息披露及备置地点

公司披露年度报告的证券交易所网站	深圳证券交易所（www.szse.cn）
公司披露年度报告的媒体名称及网址	《中国证券报》《上海证券报》《证券日报》《证券时报》及巨潮资讯网（www.cninfo.com.cn）
公司年度报告备置地点	公司证券投资部

四、注册变更情况

统一社会信用代码	914300007607478448
----------	--------------------

五、其他有关资料

公司聘请的会计师事务所

会计师事务所名称	中审华会计师事务所（特殊普通合伙）
会计师事务所办公地址	天津经济技术开发区第二大街 21 号 4 栋 1003 室
签字会计师姓名	吴淳、曹红宇

公司聘请的报告期内履行持续督导职责的保荐机构

适用 不适用

公司聘请的报告期内履行持续督导职责的财务顾问

适用 不适用

六、主要会计数据和财务指标

公司是否需追溯调整或重述以前年度会计数据

是 否

	2024 年	2023 年	本年比上年增减	2022 年
营业收入（元）	17,668,933,788.23	15,293,084,708.41	15.54%	13,202,738,538.38
归属于上市公司股东的净利润（元）	568,679,171.51	522,800,335.23	8.78%	370,628,290.66
归属于上市公司股东的扣除非经常性损益的净利润（元）	512,936,491.40	488,582,427.92	4.98%	333,562,234.87
经营活动产生的现金流量净额（元）	352,023,693.66	410,173,786.78	-14.18%	690,991,570.39
基本每股收益（元/股）	0.780	0.712	9.55%	0.505
稀释每股收益（元/股）	0.780	0.712	9.55%	0.505
加权平均净资产收益率	14.53%	14.02%	0.51%	10.50%
	2024 年末	2023 年末	本年末比上年末增减	2022 年末
总资产（元）	10,345,250,213.07	8,932,047,615.99	15.82%	7,643,431,162.22
归属于上市公司股东的净资产（元）	3,937,203,993.94	3,872,488,359.08	1.67%	3,619,159,650.93

公司最近三个会计年度扣除非经常性损益前后净利润孰低者均为负值，且最近一年审计报告显示公司持续经营能力存在不确定性

是 否

扣除非经常损益前后的净利润孰低者为负值

是 否

七、境内外会计准则下会计数据差异

1、同时按照国际会计准则与按照中国会计准则披露的财务报告中净利润和净资产差异情况

适用 不适用

公司报告期不存在按照国际会计准则与按照中国会计准则披露的财务报告中净利润和净资产差异情况。

2、同时按照境外会计准则与按照中国会计准则披露的财务报告中净利润和净资产差异情况

适用 不适用

公司报告期不存在按照境外会计准则与按照中国会计准则披露的财务报告中净利润和净资产差异情况。

八、分季度主要财务指标

单位：元

	第一季度	第二季度	第三季度	第四季度
营业收入	3,521,897,664.14	4,422,608,054.49	4,796,073,031.23	4,928,355,038.37
归属于上市公司股东的净利润	133,951,868.57	141,753,974.50	151,058,886.78	141,914,441.66
归属于上市公司股东的扣除非经常性损益的净利润	124,369,056.60	136,629,488.98	117,979,416.36	133,958,529.46
经营活动产生的现金流量净额	-1,041,484,278.12	163,912,792.82	402,518,632.16	827,076,546.80

上述财务指标或其加总数是否与公司已披露季度报告、半年度报告相关财务指标存在重大差异

是 否

九、非经常性损益项目及金额

适用 不适用

单位：元

项目	2024 年金额	2023 年金额	2022 年金额	说明
非流动性资产处置损益（包括已计提资产减值准备的冲销部分）	352,695.71	-436,609.44	2,111,895.50	
计入当期损益的政府补助（与公司正常经营业务密切相关，符合国家政策规定、按照确定的标准享有、对公司损益产生持续影响的政府补助除外）	23,723,993.05	33,513,892.06	32,494,267.76	
除同公司正常经营业务相关的有效套期保值业务外，非金融企业持有金融资产和金融负债产生的公允价值变动损益以及处置金融资产和金融负债产生的损益	17,416,771.21	16,695,868.49	14,565,852.82	
企业取得子公司、联营企业及合营企业的投资成本小于取得投资时应享有被投资单位可辨认净资产公允价值产生的收益	25,504,467.23			收购德力导体科技(常州)有限公司 100% 股权产生的营业外收入
除上述各项之外的其他营业外收入和支出	-4,069,961.29	-8,088,905.70	-266,056.01	
减：所得税影响额	4,593,266.08	5,152,616.57	5,227,529.64	
少数股东权益影响额（税后）	2,592,019.72	2,313,721.53	6,612,374.64	
合计	55,742,680.11	34,217,907.31	37,066,055.79	--

其他符合非经常性损益定义的损益项目的具体情况：

适用 不适用

公司不存在其他符合非经常性损益定义的损益项目的具体情况。

将《公开发行证券的公司信息披露解释性公告第 1 号——非经常性损益》中列举的非经常性损益项目界定为经常性损益项目的情况说明

适用 不适用

公司不存在将《公开发行证券的公司信息披露解释性公告第 1 号——非经常性损益》中列举的非经常性损益项目界定为经常性损益的项目的情形。

第三节 管理层讨论与分析

一、报告期内公司所处行业情况

（一）行业概况

电线电缆是用以传输电（磁）能、信息和实现电磁能转换以及制造各种电机、电器、仪器仪表等不可缺少的基础线材产品，包括绕组线（也称为电磁线）、电力电缆、电气装备用电线电缆、裸导线和通信电缆等类型，是电气化、信息化、数字化社会中必要的基础性产品，被称为国民经济的“血管”与“神经”。

中国是世界上最大的电线电缆生产和消费国，电线电缆在国内是仅次于汽车的第二大制造业，市场规模超过万亿。作为国民经济重要的配套产业，服务领域十分广泛，包括电力、新能源汽车、充电桩、风电光伏、储能、机器人、通信、轨道交通、工程机械、建筑、石油化工、核电和特种行业等重要国民经济领域，是现代经济和社会正常运转的基础保障。

（二）行业发展趋势

1、行业集中度将进一步提升

从全球产业格局看，欧美、日本等发达国家电线电缆行业经过长期发展，凭借资金、技术和人才优势构建了规模化、专业化生产体系，产业集中度非常高。典型如法国 CR5（行业前五企业市场份额占比之和，下同）占比约 90%、美国 CR10 占比约 70%、日本 CR7 占比约 65%，充分表明发达国家电线电缆行业已经进入巨头垄断竞争格局。

反观我国电线电缆行业，当前呈现出“低集中度、高分化度”的显著特征，行业 CR10 约 20%-30%，但在个别细分市场，头部企业已初步建立垄断优势。结合世界电线电缆发展规律及我国电线电缆行业并购重组趋势，行业市场份额正逐步向具有品牌、质量、技术优势的龙头企业集中，质量低劣、不具有规模效应以及抗风险能力较弱的小企业正逐步从市场中出清。

2、行业正不断向高质量发展

近年来，受国内宏观经济增速放缓及房地产、建筑等传统领域需求减弱，电线电缆行业增长态势有所趋缓。但随着我国经济结构转型升级深化，电网智能化改造、高压、特高压工程建设的提速，下游新的应用领域不断出现，以及绿色低碳发展理念的增强，行业也愈发重视技术创新、质量管控和品牌形象。另外，随着消费者消费意识增强，政策监管加码，也从外部整体上推动了线缆行业的高质量发展。

3、新兴应用领域不断涌现

电线电缆作为配套材料广泛应用于各行各业，在满足传统应用领域需求的同时，也正在不断拓展和应用到当今科技与产业变革浪潮下的众多新兴应用领域中，如新能源汽车、风电、光伏、储能、机器人、AI 数据中心等。这些新兴应用领域不仅拓宽了电线电缆的应用范围，更由于其新的应用场景、新的技术要求等，进一步推动了电线电缆行业的持续创新。

4、国产替代加速

在国家“双碳”战略、新能源与新基建等政策指引下，叠加新兴产业市场扩容、技术迭代升级以及成本优化需求的多重驱动，电线电缆行业国产替代进程正从“低端规模化替代”向“高端技术攻坚”加速推进。在高压与超高压领域，长期依赖进口的绝缘材料及相应产品正逐步实现自主突破，替代欧美企业的垄断；风光储清洁能源应用中所需的抗腐蚀、耐高压特种电缆国产化率显著提升。此外，智能制造、新能源汽车、AI 数据中心等新兴应用场景催生了柔性电缆、高速传输数据电缆等差异化产品需求，推动我国线缆行业从传统中低端市场向高附加值领域加速延伸。

5、AI 赋能产业升级加速

随着“人工智能+”首次被纳入政府工作报告重点部署，传统制造业数字化转型迎来重大战略机遇。AI 技术正将深度融入电线电缆行业全价值链，重构从原材料选型、生产制造到终端交付的全链条智能

化运营体系，从而加速产业向高端化、绿色化、智能化转型升级，破解行业同质化竞争困局，推动行业向智能制造新高度迈进。

（三）行业发展前景

电线电缆行业作为国民经济的基础配套产业，其发展与宏观经济及下游行业的发展高度相关。得益于宏观经济的稳定发展，我国电线电缆行业已形成万亿级市场规模，并逐步转向高质量发展阶段。随着“双碳”战略的深入推进，能源结构正经历根本性变革，能源消费电力化趋势显著，以电代煤、代油、代气的加速实施，电能将逐步成为最主要的能源消费品种，这种需求的加大势必倒逼电力投资建设加速，促进电力设备企业的发展。

伴随科技革命浪潮持续推进，尤其是智能化时代的加速演进下，电线电缆行业下游衍生出多元化市场需求，如人工智能、机器人、数据中心、新能源汽车及配套充电桩等，这些衍生出的新需求也为电线电缆行业长远持续发展提供了新的动能。

1、“十四五”收官之年电网投资持续加码

在加快构建新型电力系统的步伐中，我国能源结构正经历深度调整，加速向清洁化、低碳化转型，可再生能源发电装机容量已历史性超越传统燃煤发电。特高压作为新型电力系统的“主动脉”，是解决风光大基地电能外送消纳的主要通道。“十四五”期间国家电网和南方电网计划总投资约 3 万亿元，其中南方电网计划投资 6,700 亿元，以加快数字电网和现代化电网建设进程；国家电网计划投入 2.23 万亿元，推进智能电网转型升级。进入“十四五”收官之年，2025 年国网与南网的电网总投资将超过 8,250 亿元，相较于 2024 年大幅增加 2,200 亿元，同比增长 36%。展望“十五五”期间，随着风光大基地建成在即，预计电网建设需求将继续维持高景气。

2、设备更新、以旧换新激活存量市场

国务院《推动大规模设备更新和消费品以旧换新行动方案》提出，到 2027 年重点行业设备投资规模较 2023 年增长 25%以上，届时设备更新年市场规模达 5 万亿元。

该政策将为电线电缆行业释放结构性增长机遇，传统燃油汽车向新能源汽车转型带来线缆替换、迭代需求，工业机器人、机床等设备更新升级拉动电气装备用电线电缆需求，输配电网智能化改造推动高压、特高压电力电缆等产品需求。

3、海外市场需求带来增长机会

欧美发达地区由于进入电气化较早，上一轮电力投资集中于 20 世纪 70-90 年代，导致现有电网设备普遍老化严重，存在较大的更新升级需求，叠加新能源发电占比提升，共同推动了海外电力设备需求集中爆发，如欧盟计划到 2030 年累计投资 5,840 亿欧元用于升级电网。

同时，“一带一路”政策倡导下，沿线国家基础设施建设加速，东南亚、中东、非洲的电力、通信、交通项目需求旺盛，中资企业凭借成本、技术及产业链完善享有较大优势。

4、新能源市场需求开启新局

据中国汽车工业协会数据，2024 年我国新能源汽车产销量近 1,300 万辆，较上年增长 35.5%，占全球比重近 80%，我国新能源汽车产业已形成全球领先的规模优势，并上升至国家发展战略的高度，彰显出其在我国经济与产业发展格局中的重要地位。值得关注的是，近期新能源汽车 1000V 高压绝缘技术的突破，通过大幅提升快充效率，有效解决新能源汽车用户里程焦虑，并正驱动液冷充电电缆市场需求爆发式增长，从而进一步推动新能源汽车的普及。

另外，风电、光伏、储能在新能源转型及“双碳”战略推动下发展势头迅猛，也为电线电缆发展和使用带来了广阔的市场需求和发展机遇。

5、机器人及 AI 产业催生新兴应用需求

随着科技革命的发展，AI、机器人等新兴产业不断涌现并加速商用化，催生了包括 AI 数据中心高速直连铜缆（DAC）、人型机器人线缆等电线电缆新产品的开发和应用。未来，随着人工智能的深入将驱动大量的数据中心算力建设与升级，以及机器人技术日益成熟、具身机器人的产业化落地，这些都将给电线电缆行业带来新的巨大市场需求。

二、报告期内公司从事的主要业务

（一）公司主要业务

公司专业从事扁电磁线和电线电缆产品研发、生产制造和销售服务，致力于为客户提供一体化的电能绿色传输解决方案。经过在行业几十年深耕细作，现已拥有湘潭、无锡两大“扁电磁线产业基地”和长沙、衡阳、成都、武汉、南昌、常州六大“线缆产业基地”。



图：公司生产基地

报告期内，公司持续深耕电磁线及线缆业务，产品线覆盖广泛，拥有数百余个品种、近万种规格，能够满足不同行业客户的多元化需求。公司产品广泛应用于特高压输电、智能电网建设、新能源汽车制造、高压快充、智能装备升级、轨道交通发展、风光储清洁能源项目、工业机器人、新型基础设施建设、医疗装备制造、核电工程以及各类民生工程等关键领域。

多年来，公司始终坚持以客户为中心，以质量为生命，为国家特高压电网建设、智慧能源系统升级、汽车产业发展、工程机械制造、高铁及城市轨道交通建设、风光储清洁能源发电、“北煤南运”战略大通道建设、战略新兴产业、“东数西算”、核电工程建设以及其他国计民生重大工程，提供了大量稳定可靠的优质产品和服务，为国家经济社会发展贡献了金杯力量。

（二）主要产品及用途


1、扁电磁线

公司深耕扁电磁线行业 20 余年，积淀了雄厚的生产制造和工艺技术经验，现有湘潭、无锡两大产销基地，是国内为数不多能同时覆盖变压器、电机两大应用领域的电磁线制造商，年产销规模和综合实力位于细分行业头部，多项产品和技术处于国内唯一、国际领先地位，现已成为全球扁电磁线行业“隐形冠军”。

公司拥有漆包、换位、绕包、线圈加工等生产作业单元，扁电磁线产品品类丰富，主要有换位导线、纸包线、漆包线、绕包线、线圈、立绕线、薄膜烧结线、利兹线、导电铜铝排、复合绝缘线等，广泛应用于特高压输变电工程、新能源汽车、高压快充、风光储、轨道交通装备、工业电机、特种电机、核电、超导磁体等领域。凭借优质的产品和服务，公司在多个细分市场建立了稳固的客户基础，在高压和特高压领域，主要客户包括中国电气装备集团、特变电工集团以及西门子集团等知名企业；在光伏风电逆变器行业，直接客户涵盖可立克、伊戈尔及 Solaredge 等领先厂商；在新能源汽车领域，产品广泛应用于汇川技术、联合电子等第三方电机厂，并为理想、广汽、上汽、一汽、大众、长城、奇瑞、吉利、长安等主流车企提供配套支持；在工业及特种电机领域，公司与哈电、上电、卧龙、湘电等国内主流电机厂商建立了长期合作关系；在超导磁体领域，客户群体包括中科院相关科研院所、西部超导等科研机构，

以及西门子、GE、飞利浦等全球领先的医疗诊断与治疗设备制造商。

公司强化技术创新应用，自进入新能源汽车驱动电机领域以来，持续加大研产销投入，在新能源汽车快速发展及平台高压化的趋势下，成为行业率先研发成功“漆包”“漆包+膜包”“PEEK 绝缘”等多种绝缘解决方案并具备产品量产能力的扁电磁线服务商。通过持续深化产学研合作，在超导线缆绝缘研发制造方面处于国内领先水平，拥有多项自主知识产权，相关产品已主要应用于医疗诊断与治疗装备、大科学工程装备、超导磁悬浮车等领域。



图：公司主要扁电磁线产品

2、电线电缆

公司专注和深耕电线电缆行业 70 余年，拥有丰富的生产经营管理能力，上市后通过不断地兼并整合，现已拥有湖南“金杯”、湖北“飞鹤”、四川“塔牌”、江西“赣昌”四大区域影响力大、底蕴深厚、经销渠道成熟的线缆品牌，其中家装电线电缆市场占有率在国内处于领先地位。公司以长沙、衡阳、武汉、成都、南昌、常州六大线缆生产基地为核心并不断向周边拓展，目前已形成多品牌、跨区域、协同发展的新格局，并随着市场占有率及知名度不断提升，现已成为全国线缆行业优势企业、中西南部地区线缆龙头企业。

公司线缆产品广泛应用于智能电网、工业装备配套、轨道交通（高铁、地铁、磁悬浮）、民生及新能源汽车（车内高压线缆、充电桩）、风光储、安防、核电等有特殊要求的领域，以及各类建筑、家庭装修、公建装修及各类安防控制、电气设备连接、控制等基础领域。按下游应用领域来看，公司线缆产品应用于绿色建筑领域的客户主要是数量众多的广大经销商；应用于智能装备领域的客户有中国移动、三一、中联、徐工、卫华、中车株洲、中铁装备、铁建重工等；应用于重大工程领域的客户有中石油、中石化、中铁、中建、中交等；应用于清洁能源领域的客户有大唐、明阳、三一重能、中车风能以及终端汽车客户吉利、五菱等；应用于智能电网领域的客户有电网及地方电力公司等。与此同时，为积极应对新兴市场需求的快速增长，公司正持续加大在新兴工业应用领域线缆产品的研发投入，力求在新能源汽车、工业机器人、液冷超充等领域取得技术突破，培育公司发展的第二增长曲线。



图：公司主要线缆产品

（三）公司经营模式

1、电线电缆业务主要经营模式

（1）供应模式

公司产品的原材料为电解铜、铜杆、铝杆、电缆料、钢丝、钢绞线、绝缘漆、绝缘纸、辅助材料铜带及其他自制合成材料等，所需能源动力为电力等。公司生产所需的主要原材料如电解铜、大宗电缆料等均由公司供应部统一集采，既能把控原材料品质，还能发挥集中采购的议价能力。

（2）生产模式

公司主要采取以销定产为主的生产模式，其中扁电磁线产品根据签署的销售合同或订单来组织定制化生产；线缆产品有部分产品是根据销售合同或订单组织生产，另一部分面向终端的常规产品则综合行业特性、客户采购惯例、成品库存情况等因素制定科学的生产计划并组织生产。

（3）销售模式

公司产品采用直销和经销相结合的销售模式，其中电磁线、部分电缆产品通常采用招投标或协商议价的直销模式；电线和部分电缆主要采用经销模式，拥有较多的第三方经销商实体销售门店；同时公司也充分利用电商平台、新媒体营销等方式积极拓展线上销售新模式。

（4）定价模式

公司扁电磁线产品采取“浮动铜价+固定加工费”定价模式，“浮动铜价”以客户与公司订单签署日的铜价进行确认，公司当即通过期货套保或现货对冲；线缆产品采用成本费用加上合理利润的“成本加成”模式定价，并对所有按订单生产的线缆产品及部分现货库存线缆产品进行期货套期保值。

2、冷链物流主要经营模式

公司子公司云冷冷链定位湖湘人民城市“大冰箱”，以丰富人民群众“餐桌子”“菜篮子”为己任，守护食品安全，保障食品供应，由冷链农产品批发市场、冷链仓储和写字楼组成，是中南地区专业冷链冻品市场，已入住商户 400 余家，知名品牌数千个，可满足冷冻食材全品类一站式批发零售采购需求，

并自主搭建城配车队及整合社会物流资源，提供覆盖全省和辐射邻省的冷链物流服务。现已发展为以面点、调味品、预制菜为龙头，全品类齐发展的配送型冷链批零市场。

（四）公司所处行业地位

1、公司综合实力

公司专注于电线电缆主业，历史悠久，底蕴深厚，管理层几十年如一日的持续深耕和长期实践积累了丰富的生产和管理经验，综合竞争力不断提升。公司曾荣获中国电线电缆行业最高奖项——银质奖、2024 年中国线缆行业百强榜 12 强、全国质量标杆企业、国家重点高新技术企业、中国驰名商标、国家绿色工厂、国家级企业技术中心、国家级技能大师工作室、湖南省省长质量奖、2024 湖南省三湘民营百强榜 18 强等诸多荣誉，现已发展成为扁电磁线全球龙头、线缆行业优势企业。

2、科研实力

公司拥有国家级和省级企业技术中心、湖南省电线电缆工程技术研究中心、湖南省工业设计中心、博士后科研流动站协作研发中心、湖南省高端特种电磁线工程技术研究中心、国家输变电电器质量监督检验中心电线电缆工作站、湖南省电线电缆产品质量监督检测中心共建实验室、国家电线电缆产品质量监督检验中心（武汉）湖南工作站 9 大国家级、省级重点研发平台，与中国电科院、中科院高能所等科研院所以及中国科学技术大学、中南大学、江南大学、天津大学、哈尔滨理工大学、江苏科技大学等高校机构开展产学研合作，获得数百项技术发明专利，参与起草几十项国家及行业标准，10 余项省市级科技成果，具备持续创新能力。

（五）报告期内业务情况

2024 年，面对复杂多变的外部环境和房地产、建筑行业需求疲软，公司践行“夺冠文化”，主动求新求变求发展，积极向内挖潜、向外拓延，不断提高内生运营管理能力的同时，积极抢抓国内新型电力系统建设带来的特高压输变电工程建设加快、电网投资力度加大、风光储装机和新能源汽车持续增长以及海外市场需求旺盛的多重机遇，多措并举稳存量、拓增量、提质量，实现营收与净利双增长，其中电缆产业中心保持稳健发展，电磁线产业中心实现良好增长。报告期内，公司实现营业收入 176.69 亿元，较上年同期增长 15.54%；净利润 6.37 亿元，较上年同期增长 7.74%；归属于上市公司股东的净利润 5.69 亿元，较上年同期增长 8.78%；截至本报告期末，公司总资产为 103.45 亿元，归母净资产为 39.37 亿元。

1、战略引领与组织变革双轮驱动，推动产业升级与效能提升

为全面提升公司产业竞争力与组织效能，注入高质量发展持续动能，报告期内公司践行“夺冠文化”，以战略引领为核心，共识发展蓝图，强化市场洞察与业务组合优化，系统构建产品线管理思维，提升经营团队的战略共识与投入产出意识；深化组织变革，以流程型组织建设为抓手，提升业务流程管理能力；加速人力资源三支柱转型，强化人才数字化管理，深化 CRM、MES、AI 视觉检测等系统应用，推动精益管理与业务数字化。

2、技术创新驱动产品升级，研发平台赋能战略落地

随着国内产业结构持续升级，以新质生产力为代表的新兴产业不断涌现。为应对和适应新的需求变化，公司以前沿市场为导向，强化技术创新驱动，聚焦高端产品领域，成功开发 1000 万次超高柔工业机器人用拖链电缆、电动汽车液冷型直流充电桩电缆、高压油冷电机用 PEEK 绝缘铜扁线等创新产品，取得 PEEK 绝缘电磁线发明专利，并加快 800V 及以上电压等级绝缘技术研发及项目储备，极大地推动了公司业务战略的落地。与此同时，公司持续加强研发平台能力建设，金杯电磁线成功通过国家级企业技术中心认定申报，金杯电缆通过省级材料中试平台认定，为技术创新提供了坚实的平台支撑，也极大推动了公司在高端产品领域的竞争力。

3、电磁线板块贡献占比提升，公司业务结构持续优化

受益于下游电网投资加速和新能源汽车快速发展，特高压、高压等电力变压器以及新能源汽车驱动电机领域市场需求旺盛。报告期内，公司电磁线出货量约 8.5 万吨，同比增长约 20%，营收突破 66 亿元，同比增长约 31%；电磁线营收占公司总营收比重接近 40%，利润占比突破 40%，其产业规模、经济

效益占公司整体规模、效益份额不断提升，公司业务结构、产品结构持续优化，增长动能持续增强，有效抵销房地产、建筑等传统下游对公司的影响。

在特高压输变电领域，电磁线产业中心获得哈密—湖南、金上一湖北、宁夏—湖南、天津南变电站扩建等多项特高压项目订单，配套台数同比增长超 20%，并通过持续贯彻以客户为中心的理念，在重点客户市场份额稳中有升。

在新能源汽车领域，电磁线产业中心抢抓市场爆发式增长的战略机遇，进一步深化与主流第三方电驱企业及主流车企合作，持续巩固在头部客户的市场地位；同时加快主流电池厂商电池包导电铝排定点认证，拓宽产品应用范围。

在工业电机领域，电磁线产业中心主动出击工业电机市场，成立专项团队进行业务拓展，加大铝导体成型线圈等产品开发，适当拓展产业链条。

4、电缆板块经直销重心调整，加快培育新增长曲线

为有效应对房地产、建筑等传统下游疲软需求，公司积极关注下游行业新需求和新趋势，聚焦业务和产品优势领域针对性调整产业布局，通过加强技术研发、产品迭代，加速第二增长曲线打造。

一方面公司调整经直销重心，在继续深耕经销渠道的同时，加大直销业务开拓，强化大客户部发展战略，深化与国网、大唐、中铁、中交、中建等大型央国企合作，取得国网业务突破，主网中标增长超 20%，大唐订单创纪录等良好业绩。通过经直销渠道重心的及时调整，一定程度弥补了经销渠道业绩下滑，稳住了公司经营规模和业绩的基本盘。

另一方面公司加快风电、光伏清洁能源市场布局与开拓，完成武汉光伏电缆生产基地建设；加快充电桩电缆、车内高压电缆、机器人电缆等工业线缆产品研发与市场开拓；持续发力盾构、拖链、卷筒等特种电缆新产品开发，进一步巩固特种电缆领域市场地位。

并购德力导体科技（常州）有限公司（以下简称“德力导体”），有效延伸产品线，赋能公司经营发展。

5、产能扩张夯实发展基础，海外市场拓展提速

为进一步提升履约交付能力，缓解产能供需矛盾以及满足新业务发展需要，报告期内，公司在国内开展了多项产能扩充、产效提增项目。电磁线产业中心统力电工新增 6 条换位导线生产线，增加产能 1 万吨/年，换位导线设备增至 20 台，已成为细分行业产线最多、规模最大、装备制造能力最强的专业化换位导线生产企业，进一步巩固了在变压器用电磁线领域的领军地位；金杯电磁线新能源汽车电机专用扁电磁线三期扩能建设项目总体进展顺利，建筑主体基本竣工，首批漆包设备已完成吊装，首批 6,000 吨产能有望在 2025 年二季度逐步释放。电缆产业中心金杯电缆用于工业装备线缆、环保电线产品研发及生产制造的智能装备线缆项目已完成主体建设，预计 2025 年 6 月投产，规划产值规模约 10 亿元，全面提升工业线缆产能。

在做好国内市场的同时，公司积极开拓海外新市场，不断挖掘海外市场新增量，业务范围覆盖欧洲、南美、日本、东南亚、中东等多个国家和地区。全年公司直接出口 4.63 亿元，同比增长 12.12%，且两大产业中心不断加快间接出口海外市场开拓，电磁线产业中心统力电工沙特柔性直流项目订单 1.05 亿元，创间接出海单体订单新高。在重视产品出海的同时，为抢抓欧洲电网升级、新能源汽车持续高景气所带来的电磁线市场需求，以及就近配套服务现有欧洲客户，公司加速布局产能出海，决定拟投资约 7 亿元人民币在捷克建设生产基地，项目规划电磁线产能 2 万吨，分两期建设，首期 8000 吨计划 2025 年底或 2026 年初投产，第二期 1.2 万吨计划 2028 年投产。

三、核心竞争力分析

1、品牌优势

公司呈现“多品牌、跨区域、协同发展”的新格局，现共拥有六大区域核心品牌：

湖南省：电线产品最高荣誉奖——国家银质奖的“金杯”品牌；

四川省：具有 80 年历史传承、铸就了“巴蜀第一缆”美誉的家装电线品牌“塔牌”；

湖北省：湖北省最大电线电缆企业、湖北省民营企业制造业 100 强品牌“飞鹤”；

江西省：超过 60 年历史的老字号品牌“赣昌”；

江苏省：国家级专精特新“小巨人”、中国线缆行业百强企业品牌“统力电工”；德国血统、外资背景的“德力导体”。



图：公司旗下扁电磁线及线缆品牌

品牌价值的塑造是系统性战略工程，需要以“产品力+服务力+渠道力”构建三位一体的护城河体系，需要从卓越的产品质量、合理的价格定位、优质的客户服务等方面赢得消费者的良好口碑，这是进入电线电缆行业的壁垒，也是公司拥有的一笔宝贵的无形资产。凭借多年深耕，公司旗下各大品牌在各区域市场具有极强的号召力和影响力，拥有一批伴随品牌共同成长且忠实的合作伙伴，构建了成熟牢固的客群体系为公司业务的持续发展提供了坚实保障。

2、客户优势

作为产业链核心配套服务商，公司直销业务紧密围绕下游客户的配套需求展开，构建起以技术赋能为支撑的价值创造体系。在各个应用领域，公司拥有一批全方位、深层次、长周期合作的优秀客户，涵盖各领域头部企业。公司紧紧围绕客户的实际需要，通过与客户进行长期深度合作，持续提升产品质量、服务响应能力及解决方案，相互成就，逐步建立起深厚、稳定且牢固的战略合作伙伴关系，成为客户值得信赖的长期协作方。

在经销网络建设，公司线缆品牌悠久的历史底蕴拥有极强的区域影响力，拥有了一批伴随品牌成长且忠实的经销商，双方基于互信、互惠、互利的原则，构建了紧密的合作伙伴关系。这一坚实的合作基础，为公司的持续稳定经营与发展提供了有力支撑，成为推动公司业务不断前行的重要基石。

3、技术研发优势

公司拥有一系列行业核心技术，尤其是关键卡脖子技术，如 1000 万次超高柔工业机器人用拖链电缆、PEEK 绝缘电磁线发明专利、电动汽车液冷型直流充电桩电缆、特高压±800kV 直流和 1000kV 交流导线、550 级超高温导线、超薄漆膜绝缘换位导线、耐高温自粘换位导线、耐油水型驱动电机用漆包扁线、超导卢瑟福电缆、高速列车牵引变压器用新型特种换位导线、标准动车组变压器用特种绕组线等等，在行业内具备一定的技术壁垒。

4、产品质量优势

公司拥有行业领先的技术和生产工艺，坚守“质量”红线，坚持“用良芯，做好线”，建立严格的质量控制流程，多年来通过了 ISO9001 质量管理体系、ISO14001 环境管理体系、OHSAS18001 职业健康安全管理体系认证等多个权威体系认证，取得了 3C、PCCC、UL、VDE、TUV、CE、CB、ROHS、矿用产品安全标志认证、燃烧性能等级认证、阻燃认证等多个权威产品认证，从原材料选择、生产过程监控到成品检验的每个环节都高度标准化，确保每一批次产品的质量稳定和安全可靠。

5、产品规模优势

公司产品为扁电磁线和线缆，涵盖数百个品种近 10,000 个规格，并不断开发出工业机器人线缆、

电动汽车液冷型直流充电桩电缆、特高压电磁线、800V 及更高电压等级新能源汽车驱动电机扁电磁线、铝合金电缆、轨道交通电缆、辐照电缆、高温电缆、机车车辆电缆、环保和防火电缆、工程机械特种电缆等新型产品，形成了系列化、规模化、成套化的产品结构，丰富的产品种类可满足客户一站式、定制化采购需求。同时公司立足湖南、湖北、四川、江苏、江西核心区域市场，现已形成两大扁电磁线生产基地和六大线缆生产基地，产能规模和区域布局优势明显。

6、管理优势

公司核心管理团队拥有数十年行业经验，且自公司成立以来团队保持稳定。管理团队始终秉持务实的作风，秉承“实干担当、奋勇夺冠”的企业精神，专注扁电磁线、电线电缆两大主业，凭借其对行业趋势、技术发展、市场需求变化的精准洞察，以长远眼光和实际行动推动企业持续健康发展。

四、主营业务分析

1、概述

公司紧跟国家政策和市场动态，深挖国内并积极开拓海外市场，延续了营收、净利润稳定双增长的态势。具体如下：

(1) 报告期内公司实现营业收入 1,766,893.38 万元，较去年同期增长 15.54%，2024 年整体实现规模和业绩平稳增长。其中，电磁线产业中心特高压、高压等电力变压器以及新能源汽车驱动电机领域市场需求旺盛，电磁线销量再创新高，营收规模较上年同期增长 31.65%；电缆产业中心经直销重心调整，在继续精耕经销渠道的同时，加大直销业务开拓，强化大客户部发展战略，营收规模较上年同期增长 8.80%。

(2) 报告期内，公司实现净利润 63,728.70 万元，较上年同期增长 7.74%，其中归属于上市公司股东的净利润 56,867.92 万元，较上年同期增长 8.78%。变动原因分析如下：

①受国内外特高压变压器、新能源电机用扁电磁线需求旺盛，公司电磁线业务持续高速增长，电磁线产业中心净利润较上年同期增长 19.55%；

②报告期内公司收购德力导体产生营业外收入导致净利润增加 2,550.45 万元；

③通过严格执行新能源汽车后市场业务收缩战略，收回前期坏账；以及云冷链主营业务板块稳定经营，服务产业中心净利润同比增加 735.79 万元，实现盈利；

④享受先进制造业进项税额加计抵减税收优惠增加本期净利润。

(3) 本期经营活动产生的现金流量净额 35,202.37 万元，较上年同期下降 5,815.01 万元，降幅 14.18%，主要下降因素有：

①因本期销售增长（尤其直销业务规模）导致的经营性流动资金投入增加，加之下半年收入占全年收入比重由上期的 48%提升到 55%，受资金回笼周期性因素影响，发出商品越多应收账款相应增加；

②其他与经营活动有关的现金净流出额同比增加 5,404 万元，主要系日常经营活动中以现金支付的销售费用、管理费用增加所致；

③支付给职工以及为职工支付的现金同比增加 6,140 万元，较上年同期增长 10.84%；

④电磁线产业中心新能源汽车用电磁线规模增加导致资金占用增加。

2、收入与成本

(1) 营业收入构成

单位：元

	2024 年		2023 年		同比增减
	金额	占营业收入比重	金额	占营业收入比重	
营业收入合计	17,668,933,788.23	100%	15,293,084,708.41	100%	15.54%

分行业					
清洁能源应用	1,934,794,062.16	10.95%	1,333,682,282.68	8.72%	45.07%
智能电网应用	5,009,144,833.67	28.35%	4,125,963,499.06	26.98%	21.41%
智能装备应用	1,374,671,107.64	7.78%	1,403,644,944.55	9.18%	-2.06%
重大工程应用	2,947,579,450.95	16.68%	2,370,517,721.25	15.50%	24.34%
绿色建筑应用	5,750,915,893.11	32.55%	5,655,346,436.37	36.98%	1.69%
冷链及汽车后市场服务	137,477,071.18	0.78%	171,550,892.14	1.12%	-19.86%
其他	514,351,369.52	2.91%	232,378,932.36	1.52%	121.34%
分产品					
电线电缆产品	10,970,886,376.48	62.09%	10,099,245,703.08	66.04%	8.63%
电磁线产品	6,560,570,340.57	37.13%	5,019,972,930.06	32.83%	30.69%
冷链及汽车后市场服务	137,477,071.18	0.78%	173,866,075.27	1.14%	-20.93%
分地区					
国内	17,206,017,136.49	97.38%	14,880,213,559.83	97.30%	15.63%
国外	462,916,651.74	2.62%	412,871,148.58	2.70%	12.12%
分销售模式					

注：电线电缆被誉为国民经济的“血管”“神经”，应用范围非常广泛。为了更准确、更客观地反映公司产品实际应用领域，公司根据业务实际情况及产品性能，并结合客户所处行业及其主要应用领域，对产品应用领域进行了自主定义和分类，并据此对报告期营业收入按产品的应用领域进行统计和披露。关于产品应用领域的定义和类别如下（下表同）：

- 1) 清洁能源应用：专指公司向包括用于新能源汽车、太阳能、风能、海洋能（含潮汐能、波浪能、海洋温差能、海流等）、水能、氢能、储能等领域的客户销售的电磁线和线缆产品；
- 2) 智能电网应用：专指公司向包括用于国家智能电网、输变电、电力变压器（指用于电网端，包含配网）等领域的客户销售的电磁线和线缆产品等；
- 3) 智能装备应用：专指公司向包括用于高铁、地铁、磁悬浮、工业电机、工业变压器（除电力变压器）、工业电缆等领域的客户销售的电磁线和线缆产品；
- 4) 重大工程应用：专指公司向包括用于基础设施（含高速公路等）、重大项目（如中石化、中石油、中铁、中建及“五大六小”等企业项目）等领域的客户销售的电磁线和线缆产品；
- 5) 绿色建筑应用：专指公司向经销商销售的所有线缆产品，以及包括用于各类建筑、装饰装修、安防控制等领域直销的线缆产品；
- 6) 冷链及汽车后市场服务：包括冷链物流、汽车后市场服务等收入；
- 7) 其他：除上述六大类外的其他业务收入。

(2) 占公司营业收入或营业利润 10%以上的行业、产品、地区、销售模式的情况

适用 不适用

单位：元

	营业收入	营业成本	毛利率	营业收入比上年同期增减	营业成本比上年同期增减	毛利率比上年同期增减
分行业						
清洁能源应用	1,934,794,062.16	1,707,340,935.22	11.76%	45.07%	46.96%	-1.13%
智能电网应用	5,009,144,833.67	4,458,051,526.54	11.00%	21.41%	22.34%	-0.68%
重大工程应用	2,947,579,450.95	2,627,399,882.56	10.86%	24.34%	25.47%	-0.80%
绿色建筑应用	5,750,915,893.11	5,192,200,277.15	9.72%	1.69%	2.21%	-0.46%
分产品						
电线电缆产品	10,970,886,376.48	9,806,982,536.55	10.61%	8.63%	9.55%	-0.75%
电磁线产品	6,560,570,340.57	5,932,180,103.67	9.58%	30.69%	32.09%	-0.96%
分地区						

国内	17,206,017,136.49	15,445,848,946.26	10.23%	15.63%	16.82%	-0.91%
分销售模式						

注：为更准确、客观地反映公司产品实际应用领域，本次进行口径调整：将电磁线产业中心中应用于电力变压器领域的分类，从“智能装备应用”调整到“智能电网应用”，并同步调整上一年度分类口径，以确保数据可比。除上述调整外，其他分类口径保持不变。

公司主营业务数据统计口径在报告期发生调整的情况下，公司最近 1 年按报告期末口径调整后的主营业务数据

适用 不适用

(3) 公司实物销售收入是否大于劳务收入

是 否

行业分类	项目	单位	2024 年	2023 年	同比增减
电线电缆	销售量	公里	2,626,490.47	2,789,984.51	-5.86%
	生产量	公里	2,616,247.65	2,761,312.39	-5.25%
	库存量	公里	90,114.39	100,357.21	-10.21%
电磁线	销售量	吨	84,451.19	70,531.03	19.74%
	生产量	吨	85,593.96	72,247.15	18.47%
	库存量	吨	4,635.89	3,493.12	32.71%

相关数据同比发生变动 30% 以上的原因说明

适用 不适用

电磁线订单需求旺盛，销售规模持续增长，尤其是新能源汽车行业客户拉动式生产需求，为保障供货连续性和交期，库存量有所增加。

(4) 公司已签订的重大销售合同、重大采购合同截至本报告期的履行情况

适用 不适用

(5) 营业成本构成

行业和产品分类

单位：元

行业分类	2024 年		2023 年		同比增减
	金额	占营业成本比重	金额	占营业成本比重	
清洁能源应用	1,707,340,935.22	10.78%	1,161,789,378.75	8.56%	46.96%
智能电网应用	4,458,051,526.54	28.15%	3,643,947,761.32	26.86%	22.34%
智能装备应用	1,244,923,491.37	7.86%	1,249,251,840.61	9.21%	-0.35%
重大工程应用	2,627,399,882.56	16.59%	2,094,008,192.45	15.44%	25.47%
绿色建筑应用	5,192,200,277.15	32.79%	5,079,702,357.52	37.44%	2.21%
冷链及汽车后市场服务	97,269,067.37	0.61%	122,329,753.79	0.90%	-20.49%
其他	509,246,527.38	3.22%	215,250,638.04	1.59%	136.58%

单位：元

产品分类	2024 年		2023 年		同比增减
	金额	占营业成本比重	金额	占营业成本比重	
电线电缆产品	9,806,982,536.55	61.93%	8,952,407,627.47	65.99%	9.55%
电磁线产品	5,932,180,103.67	37.46%	4,490,860,690.37	33.10%	32.09%

冷链及汽车后市场服务	97,269,067.37	0.61%	123,011,604.63	0.91%	-20.93%
------------	---------------	-------	----------------	-------	---------

说明

电磁线产业中心继续深耕输变电工程、工业电机、新能源汽车等应用领域，电磁线成本随销售量增长而增加。

(6) 报告期内合并范围是否发生变动

是 否

1、报告期内，公司于 2024 年 8 月取得德力导体 100%股权并完成工商变更，同月纳入公司合并报表范围。

2、报告期内，公司控股公司统力电工于 2024 年 6 月以自有资金 1,000 万元人民币设立全资子公司统力国际并取得营业执照，7 月纳入公司合并报表范围。

3、因无实际经营，一级子公司金杯电工武汉电线电缆有限公司和二级子公司武汉飞鹤线缆有限公司均于 2024 年 6 月 14 日完成工商注销手续，不再纳入合并范围，对报告期公司整体生产经营和业绩无影响；

4、因无实际经营，二级子公司四川川缆电缆工业管理有限公司被金杯成都吸收合并，于 2024 年 6 月 24 日完成工商注销手续，对报告期公司整体生产经营和业绩无影响；

5、因无实际经营，二级子公司株洲能翔瑞弘汽车销售服务有限公司于 2024 年 8 月 8 日完成工商注销手续，不再纳入合并范围，对报告期公司整体生产经营和业绩无影响。

(7) 公司报告期内业务、产品或服务发生重大变化或调整有关情况

适用 不适用

(8) 主要销售客户和主要供应商情况

公司主要销售客户情况

前五名客户合计销售金额（元）	3,823,264,117.78
前五名客户合计销售金额占年度销售总额比例	20.20%
前五名客户销售额中关联方销售额占年度销售总额比例	0.00%

公司前 5 大客户资料

序号	客户名称	销售额（元）	占年度销售总额比例
1	客户 1	1,302,352,287.17	6.88%
2	客户 2	798,918,461.21	4.22%
3	客户 3	628,403,782.95	3.32%
4	客户 4	579,064,439.25	3.06%
5	客户 5	514,525,147.20	2.72%
合计	--	3,823,264,117.78	20.20%

主要客户其他情况说明

适用 不适用

公司主要供应商情况

前五名供应商合计采购金额（元）	10,960,384,399.66
前五名供应商合计采购金额占年度采购总额比例	60.08%
前五名供应商采购额中关联方采购额占年度采购总额比例	0.00%

公司前 5 名供应商资料

序号	供应商名称	采购额（元）	占年度采购总额比例
----	-------	--------	-----------

1	供应商 1	4,530,881,479.76	24.84%
2	供应商 2	2,297,789,676.13	12.59%
3	供应商 3	1,814,747,180.19	9.95%
4	供应商 4	1,272,693,989.94	6.98%
5	供应商 5	1,044,272,073.64	5.72%
合计	--	10,960,384,399.66	60.08%

主要供应商其他情况说明

适用 不适用

3、费用

单位：元

	2024 年	2023 年	同比增减	重大变动说明
销售费用	356,428,233.63	320,905,493.31	11.07%	
管理费用	237,478,264.15	242,847,297.28	-2.21%	
财务费用	39,650,785.44	28,449,417.56	39.37%	主要系借款增加导致利息支出增加，以及存款利息收入减少所致
研发费用	571,460,874.51	497,642,091.03	14.83%	

4、研发投入

适用 不适用

主要研发项目名称	项目目的	项目进展	拟达到的目标	预计对公司未来发展的影响
1000 万次超高柔工业机器人用拖链电缆	为了在工业线缆领域深耕，开发系列配套产品，满足客户需求，实现进口产品替代。	已经完成全部项目研发工作，形成小批量销售，取得检测报告和客户使用报告，达到国际先进水平，实现预期目标。	本项目开发完成后应达到国内领先的制造水平，满足客户定制化使用需求，实现批量化交付。	该产品的开发丰富了公司工业配套线缆产品种类，促进了公司技术水平的升级，有利于公司进一步开拓工业线缆产品市场。
电动汽车液冷型直流充电桩电缆	符合我国新能源汽车对充电桩电缆的发展需要，满足客户对大电流快充的需求，为扩大充电桩电缆市场销量做好准备。	已完成项目开发，实现批量生产能力，产品已交付客户试用，目前试用效果良好。	完成产品开发，产品性能应达到国内先进的制造水平，各项性能符合标准要求，并交付客户试用。	抓住产品市场机遇，丰富公司充电桩电缆产品种类，提升公司在新能源汽车领域的产品竞争力。
PEEK 挤塑线新产品	顺应汽车驱动电机领域高频、高压、油冷的发展趋势，满足用户需求。	已经完成全部项目研发工作并达到预期目标，目标客户试用效果良好。	开发出一款高压油冷驱动电机用 PEEK 绝缘铜扁线，满足产品技术要求，建立产业化能力，实现批量交付。	丰富公司电磁线产品类目，提升了公司在汽车驱动电机领域的影响力和品牌价值，提升品牌竞争力。
超导磁体用 WIC 线	满足医疗及光伏行业对超导磁体用绕组线的需求。	已经完成全部项目研发工作并达到预期目标，目标客户试用效果良好。	研发稳定的生产工艺，形成批量生产能力，编制企业内部各类工艺技术文件及企业标准。	丰富公司电磁线产品类目，提升了公司在超导磁体用线缆领域的影响力和品牌价值。
光伏发电系统用铝合金芯软电缆	顺应行业绿色低碳发展趋势，满足光伏发电系统成本优化以及客户需求。	已经完成全部项目研发工作，形成批量销售，取得检测报告和客户使用报告，达到	本项目开发完成后应达到国内先进的制造水平，各项性能指标达到标准要求，实现	该产品的开发丰富了公司光伏发电系统产品类目，促进公司技术升级，提升公司

		国内领先水平，实现预期目标。	批量化交付。	产品在市场中的竞争力。
额定电压 0.6/1kV 风力发电用集成软电缆	满足客户对电缆的多功能集成化、成本优化以及减少安装空间的个性化需求。	已经完成全部项目研发工作，编制了企业标准，取得检测报告和客户使用报告，满足了客户使用需求。	完成产品开发，各项性能符合企业标准要求，产品满足客户使用需求。	该产品满足了客户个性化需求，符合风力发电用电缆发展需要，有利于公司进一步开拓风力发电用产品市场。
光伏发电系统用 0.6/1kV(或 DC1800V)辐照交联聚烯烃绝缘及护套钢带铠装无卤低烟阻燃软电力电缆	满足客户对光伏电缆的使用需求，顺应市场需求趋势。	已经完成全部项目研发工作，形成大批量销售，取得检测报告和客户使用报告，达到国内领先水平，满足了客户使用需求。	本项目开发完成后应达到国内先进的制造水平，产品满足客户使用需求，实现批量化交付。	该产品的开发促进了公司技术和装备制造水平的升级，提升了公司在光伏发电系统领域的影响力和品牌价值。
额定电压 450/750V 及以下环境友好型铜芯热塑性聚丙烯绝缘电线	符合电网“绿色低碳循环发展”要求，自主开展绿色产品设计，推动绿色低碳供应链建设。	完成了电线用 PP 材料的合作开发，实现了材料的创新应用，编制了企业标准，取得检测报告，客户目前试用效果较好。	完成产品开发，各项性能符合企业标准要求，并交付客户试用。	该产品的开发可与中低压 PP 电缆产品形成市场组合，有助于加速推进 PP 绝缘电线代替传统电线的革新进程，提升行业整体技术水平。
NW 型阻燃 B1 级矿物绝缘耐火电缆	满足对使用安全性要求较高的应用场景需要及客户需求。	已经完成全部项目研发工作，获取了实用新型专利，编制了企业标准，取得了检测报告。	完成开发，阻燃及耐火性能指标达到标准要求。	抓住产品市场机遇，巩固公司区域地位，提升公司产品竞争力。
低烟无卤低毒耐火电缆	满足市场对阻燃耐火性能的最新要求。	已经完成全部项目研发工作，申请了专利，取得了检测报告，产品已交付客户使用，且使用效果良好。	完成开发，阻燃及耐火性能指标达到标准要求，实现批量化交付。	丰富公司阻燃耐火产品类目，扩大产品市场销量，提升公司产品竞争力。
工业设备用控制软电缆	满足客户需求，实现进口产品替代。	已经完成全部项目研发工作，目标客户已经在批量化应用，达到预期目标。	产品满足标准和客户技术规范要求，实现批量化交付。	该产品满足了客户对进口产品替代要求，加强了与客户的良好合作，有利于公司继续开拓工业领域配套产品市场。
小截面耐曲绕高压直流电缆	针对高压直流脉冲应用场景要求，满足重工业及特种装备型企业客户配套产品需求。	已经完成全部项目研发工作，编制了企业标准，取得了检测报告，产品已交付客户使用，且使用效果良好。	完成产品开发，产品性能满足企业标准及客户技术规范要求，交付客户使用。	该产品满足了客户的特殊场景使用要求，开拓了新的经营领域，为工业客户配套产品开发积累了经验。
额定电压 36/66kV 风力发电用耐扭曲软电缆	满足市场以及客户对大功率风电机组用高压耐扭曲软电缆的需求。	已经完成样品线制作，取得了检测报告，即将开展客户试用。	项目开发完成后，满足标准及客户要求。	该产品开发成功后，可满足市场对于大功率风力发电机组对输配电的发展需要以及客户的实际需求，能够助推我国风电行业线缆产品的性能提升和技术进步。
额定电压 0.6/1kV 及以下起重机用拖链电缆（500 万次）	满足客户需求，实现进口产品国产化替代。	已经完成全部项目研发工作，取得检测报告，客户已经在批量化应用，达到预期目标。	完成产品开发，产品性能满足企业标准及客户要求，交付客户使用。	该产品满足了客户对进口产品替代要求，提升我司在工程机械领域的行业地位。

无卤低烟矿用电缆	顺应矿山安全发展趋势，满足市场对矿用电缆无卤低烟性能的要求。	已经完成全部项目研发工作，实现了材料的创新应用，编制了企业标准，取得检测报告及煤安/矿安认证证书，客户目前试用效果较好，实现小批量销售。	项目开发完成后，产品取得检测报告和煤安/矿安认证证书，交付客户试用。	该产品丰富了我司矿用产品种类，对矿山企业安全生产有重要意义，也可促进材料、装备技术的更新迭代。
额定电压 450/750V 及以下铜芯耐热 105℃ 聚氯乙烯绝缘电缆	满足市场对于耐高温、长寿命产品的需要，扩大产品市场。	已经完成全部项目研发工作，形成大批量销售，取得检测报告和客户使用报告，满足了客户使用需求。	完成产品开发，产品性能满足标准要求，实现批量化交付。	该产品的开发可与现有产品形成市场组合，提升品牌价值。

公司研发人员情况

	2024 年	2023 年	变动比例
研发人员数量（人）	949	852	11.38%
研发人员数量占比	22.25%	21.15%	1.10%
研发人员学历结构			
本科	212	207	2.42%
硕士	11	9	22.22%
研发人员年龄构成			
30 岁以下	151	132	14.39%
30~40 岁	496	378	31.22%

公司研发投入情况

	2024 年	2023 年	变动比例
研发投入金额（元）	571,460,874.51	497,642,091.03	14.83%
研发投入占营业收入比例	3.23%	3.25%	-0.02%
研发投入资本化的金额（元）	0.00	0.00	0.00%
资本化研发投入占研发投入的比例	0.00%	0.00%	0.00%

公司研发人员构成发生重大变化的原因及影响

适用 不适用

研发投入总额占营业收入的比重较上年发生显著变化的原因

适用 不适用

研发投入资本化率大幅变动的原因及其合理性说明

适用 不适用

5、现金流

单位：元

项目	2024 年	2023 年	同比增减
经营活动现金流入小计	17,913,965,460.31	16,304,810,803.96	9.87%
经营活动现金流出小计	17,561,941,766.65	15,894,637,017.18	10.49%
经营活动产生的现金流量净额	352,023,693.66	410,173,786.78	-14.18%
投资活动现金流入小计	36,479,108.43	127,214,018.01	-71.32%
投资活动现金流出小计	438,338,853.76	115,530,862.19	279.41%

投资活动产生的现金流量净额	-401,859,745.33	11,683,155.82	-3,539.65%
筹资活动现金流入小计	1,097,130,479.28	1,684,028,941.24	-34.85%
筹资活动现金流出小计	1,069,332,193.45	1,380,195,808.57	-22.52%
筹资活动产生的现金流量净额	27,798,285.83	303,833,132.67	-90.85%
现金及现金等价物净增加额	-20,846,083.35	726,809,150.62	-102.87%

相关数据同比发生重大变动的主要影响因素说明

适用 不适用

1、本期筹资活动产生的现金流量净额 2,779.83 万元，较上年同期减少 27,603.48 万元，主要系本期支付股利、利息等增加；

2、本期投资活动产生的现金流量净额-40,185.97 万元，较上年同期减少 41,354.29 万元，主要系本期股权投资增加，以及扩产与技改项目基建投入较多所致。

报告期内公司经营活动产生的现金净流量与本年度净利润存在重大差异的原因说明

适用 不适用

五、非主营业务分析

适用 不适用

六、资产及负债状况分析

1、资产构成重大变动情况

单位：元

	2024 年末		2024 年初		比重增 减	重大变动说明
	金额	占总资 产比例	金额	占总资 产比例		
货币资金	2,184,854,916.39	21.12%	1,982,088,464.50	22.19%	-1.07%	
应收账款	2,817,451,557.85	27.23%	2,035,071,240.02	22.78%	4.45%	
合同资产	193,371,147.60	1.87%	198,401,639.31	2.22%	-0.35%	
存货	1,332,465,995.15	12.88%	1,163,443,107.50	13.03%	-0.15%	
投资性房地产	399,940,341.62	3.87%	413,167,328.13	4.63%	-0.76%	
长期股权投资	47,940,958.69	0.46%	47,755,681.49	0.53%	-0.07%	
固定资产	1,527,747,395.52	14.77%	1,491,621,176.22	16.70%	-1.93%	
在建工程	150,139,059.20	1.45%	77,239,523.03	0.86%	0.59%	本年末在建工程较年初增长 94.38%，主要系子公司金杯电磁线新能源汽车电机专用电磁线扩能建设项目三期、金杯电缆智能装备线缆项目投入增加所致；
使用权资产	13,415,753.17	0.13%	11,221,849.27	0.13%	0.00%	
短期借款	220,502,238.05	2.13%	163,694,705.18	1.83%	0.30%	本年末短期借款较本年初增长 34.7%，主要系低信用级别票据贴现未终止确认增加所致；
合同负债	648,364,005.10	6.27%	683,067,535.69	7.65%	-1.38%	
长期借款	897,250,000.00	8.67%	680,200,000.00	7.62%	1.05%	本年末长期借款较本年初增长 31.91%，主要系资金需求以及调整优化融资结构增加部分长期借

						款所致；
租赁负债	14,266,516.93	0.14%	11,661,310.25	0.13%	0.01%	
交易性金融资产	20,000,000.00	0.19%	20,573,757.68	0.23%	-0.04%	
应收票据	404,091,649.91	3.91%	396,723,868.15	4.44%	-0.53%	
应收款项融资	461,045,766.31	4.46%	368,787,628.04	4.13%	0.33%	
预付款项	42,798,445.70	0.41%	116,465,489.98	1.30%	-0.89%	本年末预付款项较本年初减少 63.25%，主要系期末预付未结算的铜杆采购款较期初减少所致；
其他应收款	53,031,869.49	0.51%	43,045,177.32	0.48%	0.03%	
其他流动资产	97,218,387.26	0.94%	69,893,466.76	0.78%	0.16%	本年末其他流动资产较本年初增长 39.1%，主要系留抵税金增加、待抵扣进项金额增加所致；
长期应收款	6,571,273.74	0.06%	7,128,000.20	0.08%	-0.02%	
其他非流动金融资产	15,691,810.49	0.15%	15,691,810.49	0.18%	-0.03%	
无形资产	285,617,741.52	2.76%	292,938,481.08	3.28%	-0.52%	
长期待摊费用	28,730,039.01	0.28%	20,841,603.08	0.23%	0.05%	本年末长期待摊费用较本年初增长 37.85%，主要系装修增加所致；
递延所得税资产	97,723,813.08	0.94%	95,095,943.73	1.06%	-0.12%	
其他非流动资产	165,402,291.37	1.60%	64,852,380.01	0.73%	0.87%	本年末其他非流动资产较年初增长 155.04%，主要系公司预付国民信托项目款项以及子公司金杯电缆确认工抵房原值所致；
应付票据	2,650,703,416.55	25.62%	1,884,506,161.80	21.10%	4.52%	本年末应付票据较本年初增长 40.66%，主要系以票据方式支付的货款增加所致；
应付账款	596,435,323.94	5.77%	460,163,464.07	5.15%	0.62%	
预收款项	7,725,625.75	0.07%	9,570,023.74	0.11%	-0.04%	
应付职工薪酬	179,131,182.18	1.73%	171,276,974.96	1.92%	-0.19%	
应交税费	51,487,553.72	0.50%	43,087,186.66	0.48%	0.02%	
其他应付款	404,475,472.15	3.91%	339,836,389.22	3.80%	0.11%	
一年内到期的非流动负债	130,526,191.79	1.26%	16,128,027.77	0.18%	1.08%	本年末一年内到期的非流动负债较本年初增长 709.31%，主要系一年内到期的长期借款增加所致；
其他流动负债	55,157,835.82	0.53%	77,977,808.62	0.87%	-0.34%	
预计负债	10,285,880.00	0.10%	7,144,010.40	0.08%	0.02%	本年末预计负债较本年初增长 43.98%，主要系子公司云冷链新增未决诉讼计提利息所致；
递延收益	68,190,839.92	0.66%	67,144,970.75	0.75%	-0.09%	
递延所得税负债	27,566,080.23	0.27%	28,360,143.36	0.32%	-0.05%	
其他非流动负债	4,419,147.39	0.04%	3,247,503.08	0.04%	0.00%	本年末其他非流动负债较本年初增加 36.08%，主要系一年以上的待转销项税额增加所致；
实收资本（或股本）	733,941,062.00	7.09%	733,941,062.00	8.22%	-1.13%	
资本公积	1,394,742,463.88	13.48%	1,394,779,023.96	15.62%	-2.14%	
库存股	50,082,382.30	0.48%	9,492,645.00	0.11%	0.37%	本年末库存股较本年初增长 427.59%，主要系回购公司股份所致；
其他综合收益	-5,190,593.13	-0.05%	21,650,208.94	0.24%	-0.29%	本年末其他综合收益余额较年初减少 123.97%，主要系现金流量套期浮动盈亏变动所致。

盈余公积	274,341,868.52	2.65%	262,609,437.81	2.94%	-0.29%	
未分配利润	1,589,451,574.96	15.36%	1,469,001,271.37	16.45%	-1.09%	
少数股东权益	426,946,872.95	4.13%	412,493,041.36	4.62%	-0.49%	

境外资产占比较高

适用 不适用

2、以公允价值计量的资产和负债

适用 不适用

单位：元

项目	期初数	本期公允价值变动损益	计入权益的累计公允价值变动	本期计提的减值	本期购买金额	本期出售金额	其他变动	期末数
金融资产								
1.交易性金融资产（不含衍生金融资产）	10,000,000.00				10,000,000.00			20,000,000.00
2.衍生金融资产	10,573,757.68	-10,573,757.68						0
5.其他非流动金融资产	15,691,810.49							15,691,810.49
应收款项融资	368,787,628.04				2,916,132,968.57	2,823,874,830.30		461,045,766.31
上述合计	405,053,196.21	-10,573,757.68			2,926,132,968.57	2,823,874,830.30		496,737,576.80
金融负债	0.00	14,612,036.66						14,612,036.66

其他变动的内容

报告期内公司主要资产计量属性是否发生重大变化

无

是 否

3、截至报告期末的资产权利受限情况

项目	期末账面价值（元）	受限原因
货币资金	462,808,979.36	期货、承兑及保函保证金等
应收票据	235,806,957.38	已背书或已贴现票据未终止确认
应收款项融资	10,076.28	质押
合计	698,626,013.02	

七、投资状况分析

1、总体情况

适用 不适用

报告期投资额（元）	上年同期投资额（元）	变动幅度
61,111,111.11	0.00	100.00%

2、报告期内获取的重大的股权投资情况

适用 不适用

单位：元

被投资公司名称	主要业务	投资方式	投资金额	持股比例	资金来源	合作方	投资期限	产品类型	截至资产负债表日的进展情况	预计收益	本期投资盈亏	是否涉诉	披露日期（如有）	披露索引（如有）
德力导体科技（常州）有限公司	许可项目:电线、电缆制造；第二类医疗器械生产；货物进出口(依法须经批准的项目,经相关部门批准后方可开展经营活动,具体经营项目以审批结果为准)一般项目:技术服务、技术开发、技术咨询、技术交流、技术转让、技术推广；光纤制造；通信设备制造；光伏设备及元器件销售；包装材料及制品销售；销售代理；企业管理咨询；专用设备修理；通用设备修理；科技指导；金属材料制造；智能基础制造装备制造；电子元器件制造；光缆制造(除依法须经批准的项目外,凭营业执照依法自主开展经营活动)	收购	61,111,111.11	100.00%	自有资金	/	无固定期限	镀锡、镀镍、铜合金、并丝等产品	已完成	0	2,688,620.08	否	2024年07月18日	首次及后续刊登在《中国证券报》《上海证券报》《证券时报》《证券日报》和巨潮资讯网（www.cninfo.com.cn）《关于购买德力导体科技（常州）有限公司100%股权的公告》（公告编号：2024-039），《关于购买德力导体科技（常州）有限公司100%股权交割完成的公告》（公告编号：2024-048）。
合计	--	--	61,111,111.11	--	--	--	--	--	--	0	2,688,620.08	--	--	--

3、报告期内正在进行的重大的非股权投资情况

适用 不适用

4、金融资产投资

(1) 证券投资情况

适用 不适用

公司报告期不存在证券投资。

(2) 衍生品投资情况

适用 不适用

公司报告期不存在衍生品投资。

5、募集资金使用情况

适用 不适用

公司报告期无募集资金使用情况。

八、重大资产和股权出售

1、出售重大资产情况

适用 不适用

公司报告期末未出售重大资产。

2、出售重大股权情况

适用 不适用

九、主要控股参股公司分析

适用 不适用

主要子公司及对公司净利润影响达 10%以上的参股公司情况

单位：元

公司名称	公司类型	主要业务	注册资本	总资产	净资产	营业收入	营业利润	净利润
金杯电工衡阳电缆有限公司	子公司	电线、电缆的生产、销售	400,000,000.00	2,902,552,203.05	1,030,585,632.04	5,447,719,741.47	177,093,408.08	161,059,870.95
金杯电工	子公	电磁线的	500,000,000.00	3,575,172,291.70	1,290,778,183.54	6,608,912,127.49	307,478,283.13	266,777,596.93

电磁线有限公司	司	生产、销售						
武汉第二电线电缆有限公司	子公司	电线、电缆的生产、销售	400,000,000.00	1,486,017,742.58	675,923,216.78	2,896,605,202.98	132,040,050.32	114,727,731.88

报告期内取得和处置子公司的情况

适用 不适用

公司名称	报告期内取得和处置子公司方式	对整体生产经营和业绩的影响
德力导体科技（常州）有限公司	股权收购	公司以人民币 6,111.11 万元（含税）收购德力导体科技（常州）有限公司 100% 股权，有利于补充公司产品链。
无锡统力国际贸易有限公司	新设	统力电工以自有资金 1,000 万元人民币设立全资子公司无锡统力国际贸易有限公司，有利于公司进一步开展海外贸易。

主要控股参股公司情况说明

十、公司控制的结构化主体情况

适用 不适用

十一、公司未来发展的展望

（一）公司所处行业竞争格局和发展趋势

具体内容参见“一、报告期内公司所处的行业情况”

（二）2025 年经营工作指导思想

公司将以夺冠文化为价值牵引，深化《金杯电工纲领》与经营管理工作的动态耦合，驱动战略落地；以文化引领筑牢人才基石，践行人才理念，提升团队核心战斗力；坚守战略定力，多措并举，深化产业协同、加速产业升级、夯实产业基础；加快变革深化与风险防范并举，提质增效，推动公司行稳致远。

（三）2025 年重点工作

1、坚持文化引领，凝聚团队力量

公司将以“夺冠文化”价值引领，全面完善企业文化落地机制，践行人才理念，加强人才引进、人才培养、人才发展与人才选拔，将企业文化精神与战略目标植入人心，凝聚行动合力。

2、坚守战略定力，坚定发展信心

面对市场变化，公司要提升市场洞察与产业研究，朝“向新、向绿、向智”领域拓展，加快对新业务、新技术、新赛道的研判和分析，做好产品发展规划，提高研发成果转化率。要强化市场引领，深化渠道基本盘，统筹直销业务，推动增量业务提升。要加速出口布局与海外基地建设，拓展海外市场。

3、坚持精益管理，强化运营能力支撑

公司要持续开展精益管理，向精益运营推进，全面优化数据分析体系，以全价值链体系化精益管理为核心抓手，系统推进管理升级，提升运营竞争力。要深化降本增效，优化生产工艺，增强产品竞争力。要推进产能协同，全局规划统筹技改建设与新建扩能，实现产能共用和优势互补，实现产能最大化利用和效率提升。

4、深化管理变革，加速组织转型

公司要以数字化赋能，加速向流程组织转型，持续推动组织管理变革。要以流程绩效驱动数据应用与资产化，推动数字化转型与流程变革深度融合，增强数字化竞争力。要积极关注人工智能发展趋势，探索人工智能助力公司经营发展。

5、强化风险管控，坚守合规底线

公司要坚持“统放有度、服务有效”管控理念，强化风险管控，落实风险管理与全员责任机制，进一步发挥组织协同价值，健全各级风险管控，强化合规管理体系建设，筑牢风险“防火墙”。

（四）发展战略

2024 年公司达成新的战略共识，形成新的战略周期。2025 年公司将以既定的战略规划为指引，落实战略执行，通过以下几方面的努力，推动公司战略达成和可持续发展：

1、强化战略跟踪，增强战略管理能力

公司要以战略规划为指引，加快组织变革与赋能，采用合理的管理工具加强闭环管理，推动各项战略工作执行与落实，保障战略落地。

2、内外协同增产能，加速海外启新章

公司要抓住本轮海内外电力、新能源市场高景气需求，在推进国内现有改扩建产能建设的基础上，充分发挥电磁线板块的比较优势，率先开启海外生产基地建设落地，推进公司全球化战略布局；电缆产业中心要加大海外市场开拓与走出去步伐，实现国际业务突破。

3、关注前沿应用领域，抢抓机遇拓蓝海

公司要充分关注 AI、机器人、新能源汽车高压 1000V 技术突破等新兴领域及应用，加快技术研发与储备，开发高端产品，及时满足客户需求，抢占市场先机，赋能公司新增长曲线。

4、品牌势能强引领，营销变革深赋能

公司要深刻认识市场环境变化，加快线缆经销深耕，加大直销深层次营销变革，依托线缆四大区域核心品牌优势、六大生产基地协同，加强品牌共享，提高品牌站位与国民品牌塑造。

5、积极拥抱 AI，推动数字化转型新高度

公司要深刻认识 AI 应用对企业发展的影响，加快对 AI 应用新场景赋能研究应用，赋能公司高质量数据化资产，推动公司数字化、流程化进程。

（五）公司可能面对的风险和应对措施

1、宏观经济环境不确定风险

2024 年是全球化重构加速的变局之年，国际贸易虽显现弱复苏态势，但受地缘政治冲突加剧、供应链区域化重塑及主要经济体货币政策分化影响，国际资本流动呈现显著结构性调整。当前全球经济正经历复杂调整期，短期需应对滞胀压力和金融风险，中长期则面临供应链重组、技术革命与气候转型的结构性挑战。当前国内经济正处于转型升级的关键时期，尽管总体呈现回稳向好的态势，但仍然存在内需不足、供需失衡、社会预期偏弱、经济结构性承压等问题，同时也蕴藏着机遇。

电线电缆行业与宏观经济紧密相连，面对复杂多变的国内外经济环境，公司将及时跟进并把握政策调整，适应宏观经济形势及产业政策变化，积极关注下游新兴应用领域，如风光储、AI、机器人等，通过加强内生精益管理和纵向产业链延伸，加速新质生产力培育，推动产业绿色转型，提高经营效率和整体抗风险能力。

2、原材料价格波动风险

公司产品成本结构呈现出典型的“料重工轻”特征，铜和铝作为核心原材料，在总成本中占比高达约 80%，尤其是国内铜资源缺乏。随着国内新能源、电网建设等大力发展，铜资源需求旺盛，近年来其价格震荡中走高，对行业经营利润具有显著敏感性。

为有效管控铜、铝等大宗原材料价格波动带来的风险，公司实行原材料集中采购，并不断完善流程，建立了动态管理体系。公司依靠多年丰富的市场实战经验以及广泛多元的信息获取渠道，积极研究分析铜、铝价格的走势，灵活调整原材料采购计划，并充分利用期货套期保值功能，对冲原材料价格波动带

来的风险，最大程度降低了主要原材料价格波动对公司的不利影响，为公司正常的生产经营和稳定的利润获取提供了坚实保障。

3、市场竞争风险

国内大多数电线电缆企业主要生产中高端产品，导致中高端电线电缆产能过剩，产品严重同质化，从而对行业资源整合和开拓管理能力提出了更高要求。同时，在双碳背景下，随着新能源、机器人、人工智能等新兴行业的爆发式增长，新的市场需求对于产品质量、成本控制、研发能力的要求更为苛刻。若不能随着市场需求及时优化产品结构、实现原有产品的改造升级，公司将面临较大的市场竞争风险。

面对加剧的市场竞争和行业加速出清趋势，公司积极应对，充分利用自身优势，精益管理提升管理效能，持续优化产品结构，挖潜降本增效，提升产品竞争力；加强研发投入，提升研发成果转化率，紧跟市场需求开发新兴行业高端产品，寻找发展第二曲线；加快海外市场开拓与基地建设，抢抓海外市场需求红利。

4、应收账款余额较大风险

随着公司竞争力增强以及直销业务占比提升，公司收入规模和应收账款余额也将同步增加，若公司不能及时收回货款则会对公司的现金流、财务状况及经营成果造成不利影响。

目前公司应收账款主要为信用期内的应收货款，对应客户信用状况良好，付款周期和账龄结构较为稳定。公司将持续加强客户信用管理，未来将进一步加强对客户资信情况的调查和分析，通过数字化、流程化建设及风险前置管控，严格按合同组织生产和销售，加大应收账款回收力度，丰富回收措施和手段。公司已设立专职人员定期跟踪应收账款回收情况，确保应收账款回收的安全性，降低应收账款带来的财务风险和经营风险。

十二、报告期内接待调研、沟通、采访等活动

适用 不适用

接待时间	接待地点	接待方式	接待对象类型	接待对象	谈论的主要内容及提供的资料	调研的基本情况索引
2024 年 01 月 16 日至 01 月 23 日	金杯电工股份有限公司	电话沟通、实地调研	机构	浙商证券、财通证券、西南证券、民生证券、招商证券、华创证券、华鑫证券、太平洋证券、华夏基金、平安资管、海富通基金、华安基金、信达澳亚基金、信泰人寿、光大资管、中金资管、申万菱信基金、汇添富基金、交银施罗德基金、国寿安保基金、泰康资产、华宝基金、人保资产、博时基金、睿远基金、中银基金、光大保德信基金、南方基金、金信基金、中国人寿养老、兴全基金、太平资产、新华资产	详见投资者关系活动记录表（编号 2024-01）	巨潮资讯网（www.cninfo.com.cn）《投资者关系活动记录表》
2024 年 02 月 06 日	金杯电工股份有限公司	实地调研	机构	南方基金、复胜资产、永赢基金、运舟资本、健顺投资、华泰证券、方正证券、国盛证券	详见投资者关系活动记录表（编号 2024-02）	
2024 年 03 月 29 日	金杯电工股份有限公司	电话沟通	机构	华福证券、国联证券、华鑫证券、红塔证券、长城证券、开源证券、东方证券、国盛证券、东北证券、华泰证券、华安证券、西部证券、西南证券、华创证券、东方财富证券、东吴证券、财通证券、国信证券、国元证券、浙商证券、华西证券、财信证券、中泰证券、中国国际金融、国泰君安证券、长江证券、国投证券、海通证券、光大证券、德邦证券、方正证券、中信证券、山西证券、中国银河证券、华金证券、招商证券、国海证券、民生证券、广发证券、甬兴证券、太平洋证券、中信建投证券、广发基金、信达澳亚基金、博道基金、华夏基金、国融基金、华安基金、金鹰基金、东兴基金、平安基金、泉果基金、西部利得基金、博时基金、宝盈基金、易米基金、汇添富基金、万家基金、国寿安保基金、上海保银私募、上海贵源投资、鸿运私募基金、前海华杉投资、上海森锦投资、百达世瑞私募、阿巴马资管、金仕达投资、观富资管、和谐汇一资管、华夏未来资本、海南果实私募、上海天猗投资、淡水泉 SpringCapital、上海慎知资管、健顺投资、正圆私募基金、苏州云阳宜品、素本投资、海南神采私募、张家港高竹私募、上海老友投资、创富兆业金融、财通证券资管、安信证券资管、天风证券资管、建信保险资管、工银安盛、中邮人寿、人寿养老、ShinhanAsset Management、友邦保险、平安银行、汇华理财、湖南信托、金股证券咨询、展向资产、每日经济新闻、清善企业咨询、进门财经科技、元泓投资、果行育德、三峡资本控股、汇正财经、沙钢投资、莫尼塔咨询	详见投资者关系活动记录表（编号 2024-03）	
2024 年 05 月 21 日	金杯电工电磁线有限公司	实地调研	机构	长江证券、国海证券、国元证券、国信证券、开源证券、东北证券、华西证券、上海证券、合众易晟、上海亘曦、尚正基金、长江自营、诚熠投资、东海基金、华泰保兴、淳厚基金、国金资管、pinpoint	详见投资者关系活动记录表（编号 2024-04）	
2024 年 06 月	金杯电工股份	实地调研	机构	财通证券、国寿安保基金	详见投资者关系	

04 日	有限公司				活动记录表（编号 2024-05）
2024 年 07 月 30 日至 08 月 02 日	金杯电工股份有限公司	电话沟通、实地调研	机构	华福证券、英大证券、国联证券、华鑫证券、长城证券、开源证券、东方证券、国盛证券、东北证券、华泰证券、华安证券、湘财证券、西部证券、西南证券、华创证券、东方财富证券、财通证券、国信证券、国元证券、华西证券、浙商证券、中泰证券、中国国际金融、江海证券、国投证券、国泰君安证券、长江证券、海通证券、兴业证券、光大证券、德邦证券、方正证券、山西证券、中信证券、中银证券、中国银河证券、天风证券、国海证券、财信证券、民生证券、广发证券、太平洋证券、中信建投证券、鹏华基金、诺安基金、国金基金、中欧基金、浦银安盛基金、广发基金、中科沃土基金、淳厚基金、华泰保兴基金、东兴基金、泉果基金、农银汇理基金、格林基金、富国基金、兴业基金、融通基金、宝盈基金、华宝基金、易米基金、万家基金、长安基金、国寿安保基金、世诚投资、睿沅资产、华璞资产、鸿运私募、海南羊角私募、上海合远私募、上海彤源投资、北京才誉资产、武汉昭融汇利投资、青岛金光紫金创业投资、福建豪山资产管理、上海开思股权投资、海南果实私募、上海益和源资产管理、上海拾贝能信私募、上海朴信投资、上海嘉世私募、上海汐泰投资、张家港高竹私募、宁波三登投资、上海慧琛私募、厦门市乾行资产、广东钜洲投资、深圳固禾私募、山东国惠基金、浙江纳轩私募、广州睿融私募、北京首钢基金、上海盛宇股权投资、上海途灵资产管理、上海明河投资、上海天猷投资、上海慎知资产管理、苏州云阳宜品投资、北京成泉资产管理、青岛朋元资产、上海云门投资、北京涇谷私募、财通证券资管、安信证券资管、山证(上海)资管、长城财富资管、中国人寿资管、中邮人寿保险、国泰君安国际控股、摩根大通、摩根亚太资产管理、IGWT Investment、碧云资产管理、本营国际、宏利投资管理、平安银行、汇华理财、中融汇信期货、浙江禾川、上海展向资产管理、五地投资、中邮保险资产管理、上海顶天投资、广东博众智能科技投资、上海山合投资、北京风炎私募基金、南京睿澜私募、上海源卓资产管理、安联基金管理	详见投资者关系活动记录表（编号 2024-06）
2024 年 09 月 11 日至 09 月 13 日	金杯电工股份有限公司	实地调研	机构	中信证券、国金证券、方正证券、西部证券、华商基金、淳厚基金、华夏基金、鸿道投资、摩根大通、富尔顿基金、汇丰全球资产管理、野村资产管理、保银资产管理、广发基金	详见投资者关系活动记录表（编号 2024-07）
2024 年 10 月 28 日	金杯电工股份有限公司	电话沟通	机构	摩根大通、摩根亚太资管、广发基金、博时基金、华夏基金、中银基金、中邮创业基金、泉果基金、中邮人寿、海港人寿、北京清和泉资管、上海开思私募、苏州云阳宜品、耕霖（上海）投资、宁波三登投资、莫尼塔咨询、山证资管、上海国际信托、中信证券、长江证券、天风证券、浙商证券、财信证券、东吴证券、财通证券、太平洋证券、西部证券、华福证券、华鑫证券、东方证券、华泰证券、西南证券、华创证券、国信证券、华西证券、中泰证券、安信证券、国泰君安证券、光大证券、山西证券、银河证券、国海证券、民生证券	详见投资者关系活动记录表（编号 2024-08）

十三、市值管理制度和估值提升计划的制定落实情况

公司是否制定了市值管理制度。

是 否

公司是否披露了估值提升计划。

是 否

十四、“质量回报双提升”行动方案贯彻落实情况

公司是否披露了“质量回报双提升”行动方案公告。

是 否

第四节 公司治理

一、公司治理的基本状况

公司严格按照《公司法》《证券法》《上市公司治理准则》《深圳证券交易所股票上市规则》《深圳证券交易所上市公司自律监管指引第 1 号-主板上市公司规范运作》等法律法规和中国证监会及深交所颁布的相关规章、制度和规范性文件的要求，持续完善公司法人治理结构，健全、优化内部管理制度，不断提高公司治理水平，保障全体股东合法权益，履行社会责任。公司治理实际情况符合有关上市公司治理的要求，不存在尚未解决的治理问题。

（一）股东与股东大会

股东大会是公司的权力机构，依法行使法律和《公司章程》赋予的职权。公司依据《公司法》《上市公司治理准则》《公司章程》等文件制定了《股东大会议事规则》，对股东大会的权利、召开程序、提案、表决、中小股东权益的保护等方面作了具体的规定。股东大会采取现场与网络投票相结合的方式召开，方便中小投资者参与决策。公司制定的股东大会相关议事机制和制度能够有效确保所有股东享有平等且充分地合法行使股东权利、履行相应的义务。

报告期内，公司共召开 4 次股东大会，其中 1 次年度股东大会、3 次临时股东大会，历次股东大会的召集、召开和表决程序合法、运作规范，充分保证了股东行使其股东权利，每次会议均有律师进行现场见证，并出具了会议合法有效性的法律意见。

（二）董事与董事会

公司严格按照《公司法》等相关法律和《公司章程》规定选举产生董事，董事会构成符合法律法规的要求。公司董事会下设审计、提名、薪酬与考核三个专门委员会，为董事会提供专业决策支持。为充分发挥独立董事在公司治理中的作用，促进公司治理能力提升，公司在报告期内根据相关法律法规要求制定了《独立董事专门会议制度》，并同步对《独立董事制度》《董事会审计委员会工作细则》《董事会提名委员会工作细则》《董事会薪酬与考核委员会工作细则》进行了修订。

报告期内，公司进行了董事会换届选举，于 2024 年 1 月 16 日、2024 年 2 月 1 日分别召开第六届董事会第二十七次临时会议、2024 年第一次临时股东大会，选举非独立董事 6 名、独立董事 3 名，组成公司第七届董事会。

报告期内，公司共召开 8 次董事会，其中 1 次定期董事会、7 次临时董事会，历次董事会严格按照《公司章程》《董事会议事规则》《独立董事制度》和各董事会专门委员会工作细则等相关规定召集、召开董事会，全体董事按时出席董事会、认真审议各项议案、勤勉尽责审慎表决，以多元化的知识结构促进董事会决策的科学性。独立董事独立履行职责，维护公司和股东利益，重点关注中小股东的合法权益不受损害，对重要、重大事项发表专项意见。

（三）监事与监事会

公司严格按照《公司法》《公司章程》等相关法律法规选举产生监事人选，监事会人数及人员构成符合法律法规的要求。

报告期内，公司进行了监事会换届选举，于 2024 年 1 月 16 日、2024 年 2 月 1 日分别召开第六届监事会第二十四次临时会议、2024 年第一次临时股东大会，选举股东监事 2 名，与职工代表大会选举产生的 1 名职工监事共同组成第七届监事会。

报告期内，公司共召开 7 次监事会，其中 1 次定期监事会、6 次临时监事会，历次监事会严格按照《公司章程》及《监事会议事规则》等相关规定召集、召开监事会，全体监事均按时出席监事会，认真履行职责，对公司重大事项、关联交易、财务状况、内部控制等进行监督并发表意见。

（四）高级管理人员

公司根据《公司章程》制定了《总经理工作细则》《董事会秘书工作细则》等制度，就高级管理人员聘任和解聘、职责权利、绩效评估等方面做出了明确规范并严格执行。公司高级管理人员根据实际情况、结合公司业务特点和相关内部控制的要求设置精简、高效的组织结构，通过行使经营管理权，指挥、协调、管理各分子公司及职能部门具体实施生产经营业务，管理日常事务，保证公司的正常经营运转。

报告期内，公司于 2024 年 2 月 1 日召开第七届董事会第一次临时会议，聘任了新一届管理层。

公司治理的实际状况与法律、行政法规和中国证监会发布的关于上市公司治理的规定是否存在重大差异

是 否

公司治理的实际状况与法律、行政法规和中国证监会发布的关于上市公司治理的规定不存在重大差异。

二、公司相对于控股股东、实际控制人在保证公司资产、人员、财务、机构、业务等方面的独立情况

公司自成立以来，严格按照《公司法》《证券法》《深圳证券交易所股票上市规则》《深圳证券交易所上市公司自律监管指引第 1 号-主板上市公司规范运作》等法律法规、规范性文件和《公司章程》的要求规范运作，建立、健全了职权明晰、相互制衡的公司法人治理架构和完整的治理制度体系并切实有效执行。公司与控股股东在业务、人员、资产、机构、财务等方面完全分开，具有独立完整的业务及自主经营能力。

（一）业务独立

公司主要从事电线电缆、扁电磁线的研发、生产和销售，拥有完全独立的业务经营体系和直接面向市场独立经营的能力，包括不限于独立的采购体系、生产体系、技术研发体系、运营管理体系以及市场营销体系等。公司控股股东、实际控制人及其控制的其他企业均未从事相同或相似的业务，也不存在同业竞争或业务依赖的情形。

（二）资产独立

公司拥有的资产产权清晰，生产经营场所独立，对所有资产拥有完全的所有权、控制支配权，不存在资产、资金被控股股东违规占用的情况，也不存在以资产为股东提供债务担保的情况。

（三）人员独立

公司拥有独立的员工队伍，并已建立完善的人事管理制度。公司董事、监事和高级管理人员的选举或聘任程序严格按照相关法律法规和《公司章程》等相关制度执行，不存在超越职权作出人事任免决定的情况。公司总裁、副总裁、财务负责人、董事会秘书等高级管理人员均在公司工作并领取薪酬，未在控股股东和持股 5%以上股东单位及其下属企业担任除董事、监事以外的任何职务，不存在法律法规禁止的兼职情况。公司财务人员没有在控股股东、实际控制人及其控制的其他企业中兼职。

（四）机构独立

公司根据《公司法》等法律法规、规范性文件和《公司章程》的相关规定，建立、健全并不断完善内部经营管理组织机构，组建了股东大会、董事会、监事会和总裁等高级管理人员科学合理的法人治理结构，并建立了独立的运行、考核、管理机制。公司的生产经营和办公机构均与控股股东、实际控制人及其控制的其他企业完全分开，不存在其干预公司机构设置，混合经营、合署办公、机构混同或从属关系的情形。

（五）财务独立

公司按照《企业会计准则》《企业会计制度》等财务会计法规、条例，结合自身实际情况，建立了独立的财务核算体系和财务管理制度，设置了独立的财务部门，自主决定资金使用事项、作出财务决策，不存在控股股东、实际控制人及其控制的其他企业干预公司资金使用安排、财务核算的情况。公司拥有独立的银行账户，作为独立纳税主体办理了税务登记并履行纳税义务。

三、同业竞争情况

适用 不适用

四、报告期内召开的年度股东大会和临时股东大会的有关情况

1、本报告期股东大会情况

会议届次	会议类型	投资者参与比例	召开日期	披露日期	会议决议
2024 年第一次临时股东大会	临时股东大会	39.86%	2024 年 02 月 01 日	2024 年 02 月 02 日	刊登在《中国证券报》《上海证券报》《证券时报》《证券日报》和巨潮资讯网（www.cninfo.com.cn）《2024 年第一次临时股东大会决议公告》（公告编号：2024-011）
2023 年度股东大会	年度股东大会	41.67%	2024 年 04 月 22 日	2024 年 04 月 23 日	刊登在《中国证券报》《上海证券报》《证券时报》《证券日报》和巨潮资讯网（www.cninfo.com.cn）《2023 年年度股东大会决议公告》（公告编号：2024-030）
2024 年第二次临时股东大会	临时股东大会	42.78%	2024 年 08 月 15 日	2024 年 08 月 16 日	刊登在《中国证券报》《上海证券报》《证券时报》《证券日报》和巨潮资讯网（www.cninfo.com.cn）《2024 年第二次临时股东大会决议公告》（公告编号：2024-047）
2024 年第三次临时股东大会	临时股东大会	47.63%	2024 年 10 月 16 日	2024 年 10 月 17 日	刊登在《中国证券报》《上海证券报》《证券时报》《证券日报》和巨潮资讯网（www.cninfo.com.cn）《2024 年第三次临时股东大会决议公告》（公告编号：2024-057）

2、表决权恢复的优先股股东请求召开临时股东大会

适用 不适用

五、董事、监事和高级管理人员情况

1、基本情况

姓名	性别	年龄	职务	任职状态	任期起始日期	任期终止日期	期初持股数（股）	本期增持股份数量（股）	本期减持股份数量（股）	其他增减变动（股）	期末持股数（股）	股份增减变动的原
吴学愚	男	60	董事长	现任	2004 年 05 月 17 日		60,048,577				60,048,577	
周祖勤	男	61	董事、 总裁	现任	2004 年 05 月 17 日		45,718,415				45,718,415	
范志宏	男	59	副董事长、 副	现任	2004 年 05 月 17 日		17,808,000	5,800			17,813,800	增持

			总裁										
陈海兵	男	51	董事、 副总裁	现任	2004年05 月17日			4,182,000				4,182,000	
蒋华	男	53	董事	现任	2024年02 月01日			272,380				272,380	
			副总裁	现任	2023年01 月11日								
夏君山	男	58	董事	现任	2024年02 月01日			0				0	
肖红英	女	51	独立董 事	现任	2024年02 月01日			2,000				2,000	
吴士敏	男	66	独立董 事	现任	2020年12 月31日			0				0	
WEI CAI	男	66	独立董 事	现任	2020年12 月31日			0				0	
蒋元	女	36	监事会 主席	现任	2024年02 月01日			0				0	
唐桂良	男	55	职工监 事	现任	2024年01 月24日			0				0	
刘练强	男	51	监事	现任	2024年02 月01日			0				0	
谢良琼	男	49	高级副 总裁	现任	2021年01 月11日			278,000				278,000	
			董事	离任	2016年12 月13日	2024年02 月01日							
钟华	女	50	财务总 监	现任	2018年02 月12日			79,100				79,100	
黄跃宇	男	45	董事会 秘书	现任	2022年10 月10日			0				0	
樊行健	男	81	独立董 事	离任	2016年12 月23日	2024年02 月01日		0				0	
刘利文	男	58	监事	离任	2013年06 月29日	2024年02 月01日		0				0	
周正初	男	61	职工监 事	离任	2021年04 月28日	2024年01 月24日		48,000				48,000	
罗明磊	男	38	监事	离任	2022年10 月26日	2024年02 月01日		0				0	
阳文锋	男	58	高管	离任	2019年02 月21日	2024年02 月01日		135,800				135,800	
合计	--	--	--	--	--	--	--	128,572,272	5,800	0	0	128,578,072	--

报告期是否存在任期内董事、监事离任和高级管理人员解聘的情况

是 否

(1) 董事离任情况：谢良琼先生因任期届满辞去公司董事职务，离任后仍担任公司高级副总裁；樊行健先生因任期届满辞去公司独立董事职务，离任后未在公司或子公司担任任何职务。

(2) 监事离任情况：刘利文先生、周正初先生、罗明磊先生因任期届满辞去公司监事职务，离任后均仍在公司任职。

(3) 高管离任情况：阳文锋先生因任期届满辞去公司总工程师，离任后仍在公司任职。

具体内容详见公司在《中国证券报》《证券时报》《上海证券报》《证券日报》及巨潮资讯网（www.cninfo.com.cn）上披露的《关于董事会、监事会完成换届选举及聘任高级管理人员及其他人员的公告》（公告编号：2024-014）。

公司董事、监事、高级管理人员变动情况

适用 不适用

姓名	担任的职务	类型	日期	原因
肖红英	独立董事	被选举	2024年02月01日	换届
蒋华	董事	被选举	2024年02月01日	换届
夏君山	董事	被选举	2024年02月01日	换届
蒋元	监事会主席	被选举	2024年02月01日	换届
唐桂良	职工监事	被选举	2024年01月24日	换届
刘练强	监事	被选举	2024年02月01日	换届
樊行健	独立董事	任期满离任	2024年02月01日	换届
谢良琼	董事	任期满离任	2024年02月01日	换届
阳文锋	总工程师	任期满离任	2024年02月01日	换届
刘利文	监事会主席	任期满离任	2024年02月01日	换届
周正初	职工监事	任期满离任	2024年01月24日	换届
罗明磊	监事	任期满离任	2024年02月01日	换届

2、任职情况

公司现任董事、监事、高级管理人员专业背景、主要工作经历以及目前在公司的主要职责

（一）公司董事

吴学愚，男，中国国籍，无境外永久居留权，1965年6月出生，本科学历。1991年开始从事电线电缆的销售业务，1997年组建长沙市腾龙贸易有限公司代理钢管销售业务，任董事长；1999年10月组建湖南湘能电线电缆有限公司，任法定代表人；2000年4月组建湖南湘能线缆有限公司，任法定代表人；2002年组建湖南能翔线缆销售有限公司，任法定代表人；2002年4月在武汉组建武汉华菱衡钢销售有限公司，任法定代表人；2004年5月至2007年1月任公司总经理，2007年10月至今任公司董事长。吴学愚先生积累了丰富的电线电缆制造企业管理经验，曾获得湖南省中型民营企业明星企业家、长沙市高新区优秀企业家、第四届全国机械工业优秀（明星）企业家和第二届新湖南贡献奖等荣誉称号。

周祖勤，男，中国国籍，无境外永久居留权，1964年12月出生，硕士研究生学历。1998年8月至2004年4月任长沙衡阳钢管销售有限公司经理；2006年1月至2016年12月兼任公司全资子公司金杯电缆总经理；2004年5月至2017年12月任公司董事、副总裁，2018年1月至今任公司董事、总裁。

范志宏，男，中国国籍，无境外永久居留权，1966年4月出生，硕士研究生学历。1995年开始从事电线电缆的销售业务；2001年至2003年任湖南湘能线缆有限公司副总经理；2004年5月至2016年12月任公司常务副总经理；2007年10月至今任公司副董事长、副总裁，现兼任控股子公司云冷冷链董事长。

陈海兵，男，中国国籍，无境外永久居留权，1974年12月出生，硕士研究生学历。1996年至2001年在上海杨行铜材厂工作，任生产科长；2001年4月任湖南湘能电线电缆有限公司常务副总经理；2004年至今任公司董事、副总裁，现兼任全资子公司金杯电磁线执行董事、控股公司统力电工董事长。陈海兵先生自2009年起担任国家标准绕组线分标委专家委员，参与起草、编制多个国家及行业标准，主持并参加了公司第一期、第二次技术改造、公司换位导线生产线的技改及试制工作，500kV超（特）高压、大截面ACSR-720/50直流输电工程导线、1000kV特高压JL/G3A-900/40-72/7、JL/G3A-1,000/45-72/7钢芯铝绞线的研制与鉴定工作，并参加了与中南大学合作开发的高强高导耐热铝合金导线项目、与国防科技大学合作的863计划“倍容量复合材料芯铝绞线”项目。

蒋华，男，中国国籍，无境外永久居留权，1972年11月出生，本科学历。曾先后任职于衡阳电缆厂、湖南湘能线缆有限公司；2004年进入公司，先后担任公司采购部部长、总经理助理、控股子公司云冷冷链副总经理、总经理，公司第五届董事会非独立董事，并参与了公司环保科技园生产基地、公司总部办公和生产基地等工程项目的建设管理工作，现任公司董事、副总裁。

夏君山，男，中国国籍，无境外永久居留权，1967年11月出生，本科学历，电工材料类高级工程师、一级企业人力资源管理师。自1991年起即加入公司衡阳电缆厂，先后担任公司子公司工程师、副

总工程师、副总经理、常务副总经理、总经理；2021 年 1 月至今，担任公司全资子公司金杯电缆总经理，现任公司董事。

肖红英，女，中国国籍，无境外永久居留权，1974 年 10 月出生，会计专业硕士学位，中国注册会计师、正高级会计师、中华人民共和国财政部授予的全国高端会计人才。1999 年加入天职国际会计师事务所，先后担任项目助理、项目经理、湖南分所管理咨询部主任；2016 年晋升为天职国际会计师事务所管理咨询合伙人，现任公司第七届董事会独立董事。

吴士敏，男，中国国籍，无境外永久居留权，1959 年 6 月出生，研究生学历。1982 年参加工作，先后担任上海电缆研究所助理工程师、工程师、高级工程师；2001 年 12 月至今历任中国电器工业协会电线电缆分会副秘书长、常务副秘书长、顾问；2014 年至今兼任全国电线电缆标准化技术委员会（SAC/TC213）委员、技术小组（TG1）成员；2017 年至今兼任中国电工技术学会电线电缆专委会委员；2019 年至今兼任全国电线电缆标准化技术委员会绕组线分标委（SAC/TC213/SC1）委员；2020 年至 2023 年任公司第六届董事会独立董事，现任公司第七届董事会独立董事，兼任杭州电缆股份有限公司、通鼎互联信息股份有限公司独立董事。

WEI CAI（蔡蔚），男，加拿大国籍，1959 年 9 月出生，博士学历，哈尔滨理工大学博导教授、终身荣誉教授。国家卓越工程师，国家特聘专家创新企业家专委会副主任，中国电动汽车百人会理事，国家《电动汽车安全指南》电驱动安全专家组长、国家 2021-2035《节能与新能源技术路线图 2.0》电驱动专家组长，工信部“新能源汽车驱动电机稀土永磁材料上下游合作机制”副主任，精进电动科技股份有限公司创始人。在国际国内电机领域的学术与产业界任职及工作四十余年，包括在欧美全职工作 14 年，曾任美国雷米电机混合动力技术总监，主持过多个国际国内知名品牌新能源车型的电机系统和电驱动量产项目。2020 年至 2023 年曾任公司第六届董事会独立董事，现任公司第七届董事会独立董事，兼任烟台台士达特种纸业股份有限公司、哈尔滨东安汽车动力股份有限公司独立董事。

（二）公司监事

蒋元，女，中国国籍，无境外永久居留权，1989 年 11 月出生，本科学历。2012 年 12 月至 2021 年 9 月，就职于中审华会计师事务所（特殊普通合伙）湖南分所，历任审计助理、审计员、审计经理、高级审计经理；2021 年 10 月至 2022 年 5 月，任湖南岳麓山大科城创业服务有限公司财务负责人；2022 年 6 月至 10 月任公司审计经理；2022 年 11 月至 2023 年 12 月任公司审计副总监；2024 年 1 月至今任公司审计监察部总监，现任公司第七届监事会监事。

刘练强，男，中国国籍，无境外永久居留权，1974 年 9 月出生，本科学历。2014 年 10 月至今任公司全资子公司金杯电磁线财务总监，2021 年 8 月起兼任公司控股公司统力电工财务总监，现任公司第七届监事会监事。

唐桂良，男，中国国籍，无境外永久居留权，1970 年 4 月出生，本科学历。2018 年 2 月起先后担任公司全资子公司金杯电缆党群部部长、管理部部长、生产管理中心主任、副总经理、常务副总经理。2023 年 7 月起任公司电缆产业中心运营管理部总监，现任公司第七届监事会职工监事。

（三）公司高级管理人员

总裁周祖勤、副总裁范志宏、陈海兵、蒋华同时担任公司董事，其个人简历详见公司董事简历。公司其他高级管理人员简历如下：

谢良琼，男，中国国籍，无境外永久居留权，1976 年 3 月出生，在职研究生学历，注册会计师，国家二级心理咨询师，高级经济师，湖南省十三届、十四届人大代表，湖南省电线电缆行业协会第二届会长、湖南省监委特约监察员、湖南省市场监督管理局行风监督员、湖南省人社厅行风监督员；曾荣获湖南省首届十佳信用管理师、衡阳市优秀外来建设者、衡阳市雁峰区杰出企业家、衡阳市五一劳动奖章、衡阳市优秀两新组织出资人、湖南省非公有制经济组织优秀党员、湖南省机械装备工业杰出质量人和中国企业文化建设年度功勋人物等荣誉称号。2011 年至 2013 年 9 月任全资子公司金杯电缆财务总监；2013 年 10 月至 2016 年 12 月任控股子公司金杯成都总经理；2017 年 1 月至 2020 年 12 月任全资子公司

金杯电缆总经理；2017 年 1 月起任全资子公司金杯电缆执行董事；2016 年至 2023 年担任公司第五届、第六届董事会非独立董事，2021 年 1 月 11 日至今担任公司高级副总裁。

钟华，女，中国国籍，无境外永久居留权，1975 年 12 月出生，本科学历，高级会计师。曾获得长沙市高新区优秀企业家和中国机械工业企业管理协会 2019 年机械工业杰出财务工作者等荣誉称号。2000 年 7 月至 2003 年 12 月，历任公司成本会计、销售会计及总账会计等；2004 年 1 月至 2008 年 2 月任电磁线分公司财务部长；2008 年 3 月至 2017 年 1 月任总部财务部部长助理、副部长及部长；2017 年 2 月至 2018 年 1 月任总裁助理，2018 年 2 月至今任公司财务总监。

黄跃宇，男，中国国籍，无境外永久居留权，1980 年 5 月生，本科学历，硕士研究生学位。2004 年 7 月至 2009 年 12 月就职于湖南金果实业股份有限公司证券管理部，历任信息披露主管、投资经理；2010 年 1 月至 2013 年 2 月就职于京投银泰（湖南）置地投资有限公司任总经理助理；2013 年 3 月至 2017 年 6 月就职于湖南金科投资担保有限公司任总经理助理；2017 年 7 月至 2020 年 7 月就职于云冷冷链任副总经理；2020 年 8 月至 2022 年 8 月就职于上海凯波电缆特材股份有限公司任董事、董事会秘书，2022 年 10 月至今担任公司董事会秘书。

在股东单位任职情况

适用 不适用

任职人员姓名	股东单位名称	在股东单位担任的职务	任期起始日期	任期终止日期	在股东单位是否领取报酬津贴
吴学愚	深圳市能翔投资发展有限公司	执行董事、总经理	2003 年 12 月 16 日		否
	湖南闽能投资有限公司	执行董事、总经理	2007 年 08 月 01 日		否

在其他单位任职情况

适用 不适用

任职人员姓名	其他单位名称	在其他单位担任的职务	任期起始日期	任期终止日期	在其他单位是否领取报酬津贴
吴学愚	湖南能翔新能源巴士运营有限公司	董事长	2016 年 07 月 13 日		否
	湖南星能高分子有限公司	执行董事、总经理	2016 年 03 月 31 日		否
	湖南云冷冷链股份有限公司	董事	2015 年 12 月 25 日		否
	无锡统力电工有限公司	董事	2020 年 12 月 09 日		否
	湖南至诚博厚高科技投资有限公司	董事	2016 年 12 月 05 日		否
	凯捷融资租赁有限公司	董事	2023 年 11 月 15 日		否
周祖勤	湖南能翔新能源巴士运营有限公司	董事	2016 年 07 月 13 日		否
	武汉第二电线电缆有限公司	董事长	2019 年 01 月 15 日		否
	金杯电工（成都）有限公司	董事长	2013 年 09 月 22 日		否
范志宏	湖南云冷冷链股份有限公司	董事长	2015 年 12 月 25 日		否
	湖南惟楚线缆高分子材料有限公司	执行董事	2014 年 04 月 10 日		否
	湖南云冷食品有限公司	执行董事	2020 年 01 月 09 日		否
陈海兵	湖南云冷冷链股份有限公司	董事	2015 年 12 月 25 日		否
	金杯电工电磁线有限公司	执行董事	2011 年 01 月 28 日		是
	无锡统力电工有限公司	董事长	2020 年 12 月 09 日		否
	无锡统力国际贸易有限公司	执行董事	2024 年 06 月 03 日		否
蒋华	湖南云冷冷链股份有限公司	董事	2020 年 05 月 12 日		否
	金杯电工（成都）有限公司	董事	2023 年 04 月 24 日		否
	湖南云冷物业管理有限公司	监事	2018 年 04 月 04 日		否
夏君山	金杯电工衡阳电缆有限公司	总经理	2021 年 01 月 11 日		是
	江西金杯赣昌电缆有限公司	董事长	2024 年 01 月 18 日	2025 年 02 月 08 日	否
	金杯电工（成都）有限公司	董事	2023 年 04 月 24 日		否

谢良琼	金杯电工衡阳电缆有限公司	执行董事	2017年01月11日		否
吴士敏	通鼎互联信息股份有限公司	独立董事	2020年07月07日		是
	杭州电缆股份有限公司	独立董事	2023年05月19日		是
WEI CAI	烟台民士达特种纸业股份有限公司	独立董事	2024年04月09日		是
	哈尔滨东安汽车动力股份有限公司	独立董事	2024年07月19日		是
刘练强	无锡统力电工有限公司	董事	2021年08月23日		否
	湖南金杯电工电磁线质量检验检测有限公司	监事	2017年04月20日		否
蒋元	金杯电工衡阳电缆有限公司	监事	2023年02月07日		否
	金杯电工（成都）有限公司	监事	2024年04月07日		否
钟华	武汉第二电线电缆有限公司	监事	2019年01月15日		否
	湖南星能高分子有限公司	监事	2016年03月31日		否
	金杯电工电磁线有限公司	监事	2011年01月28日		否
	湖南能翔优卡新能源汽车运营有限公司	监事	2016年08月01日		否
	湖南能翔新能源巴士运营有限公司	监事	2016年07月13日		否

公司现任及报告期内离任董事、监事和高级管理人员近三年证券监管机构处罚的情况

适用 不适用

3、董事、监事、高级管理人员报酬情况

董事、监事、高级管理人员报酬的决策程序、确定依据、实际支付情况

1、在公司任职的董事、监事和高级管理人员按其工作岗位及职务，根据公司现行的薪酬激励管理制度领取薪酬，高级管理人员薪酬与公司年度经营目标完成情况挂钩。

2、股东代表董事、监事及职工代表监事不领取津贴；从2024年2月1日起，独立董事津贴标准由原每年税前8万元/人增长到每年税前10万元/人，公司负担独立董事为参加会议发生的差旅费等。

公司报告期内董事、监事和高级管理人员报酬情况

单位：万元

姓名	性别	年龄	职务	任职状态	从公司获得的税前报酬总额	是否在公司关联方获取报酬
吴学愚	男	60	董事长	现任	172.52	否
周祖勤	男	61	董事、总裁	现任	268.26	否
范志宏	男	59	副董事长、副总裁	现任	178.26	否
陈海兵	男	51	董事、副总裁	现任	226.40	否
谢良琼	男	49	董事	离任	142.48	否
			高级副总裁	现任		
蒋华	男	53	董事、副总裁	现任	174.00	否
夏君山	男	58	董事	现任	149.22	否
樊行健	男	81	独立董事	离任	0.67	否
肖红英	女	51	独立董事	现任	9.17	否
吴士敏	男	66	独立董事	现任	9.83	否
WEI CAI	男	66	独立董事	现任	9.83	否
蒋元	女	36	监事会主席	现任	41.54	否
唐桂良	男	55	职工监事	现任	105.83	否
刘练强	男	51	监事	现任	62.28	否
刘利文	男	58	监事会主席	离任	0.97	否
周正初	男	61	职工监事	离任	1.71	否
罗明磊	男	38	监事	离任	1.26	否
阳文锋	男	58	总工程师	离任	3.56	否

钟华	女	50	财务总监	现任	143.38	否
黄跃宇	男	45	董事会秘书	现任	71.64	否
合计	--	--	--	--	1,772.81	--

其他情况说明

适用 不适用

六、报告期内董事履行职责的情况

1、本报告期董事会情况

会议届次	召开日期	披露日期	会议决议
第六届董事会第二十七次临时会议	2024年01月16日	2024年01月17日	刊登于《中国证券报》《证券时报》《上海证券报》《证券日报》和巨潮资讯网（www.cninfo.com.cn）上的《第六届董事会第二十七次临时会议决议公告》（公告编号：2024-002）。
第七届董事会第一次临时会议	2024年02月01日	2024年02月02日	刊登于《中国证券报》《证券时报》《上海证券报》《证券日报》和巨潮资讯网（www.cninfo.com.cn）上的《第七届董事会第一次临时会议决议公告》（公告编号：2024-012）。
第七届董事会第二次会议	2024年03月27日	2024年03月29日	刊登于《中国证券报》《证券时报》《上海证券报》《证券日报》和巨潮资讯网（www.cninfo.com.cn）上的《第七届董事会第二次会议决议公告》（公告编号：2024-020）。
第七届董事会第三次临时会议	2024年04月25日		因仅审议《2024年第一季度报告》，且无反对或弃权情形，可免于公告。
第七届董事会第四次临时会议	2024年07月18日	2024年07月19日	刊登于《中国证券报》《证券时报》《上海证券报》《证券日报》和巨潮资讯网（www.cninfo.com.cn）上的《第七届董事会第四次临时会议决议公告》（公告编号：2024-038）。
第七届董事会第五次临时会议	2024年07月28日	2024年07月30日	刊登于《中国证券报》《证券时报》《上海证券报》《证券日报》和巨潮资讯网（www.cninfo.com.cn）上的《第七届董事会第五次临时会议决议公告》（公告编号：2024-040）。
第七届董事会第六次临时会议	2024年09月29日	2024年09月30日	刊登于《中国证券报》《证券时报》《上海证券报》《证券日报》和巨潮资讯网（www.cninfo.com.cn）上的《第七届董事会第六次临时会议决议公告》（公告编号：2024-051）。
第七届董事会第七次临时会议	2024年10月24日	2024年10月28日	刊登于《中国证券报》《证券时报》《上海证券报》《证券日报》和巨潮资讯网（www.cninfo.com.cn）上的《第七届董事会第七次临时会议决议公告》（公告编号：2024-059）。

2、董事出席董事会及股东大会的情况

董事出席董事会及股东大会的情况							
董事姓名	本报告期应	现场出席董	以通讯方式	委托出席董	缺席董事会	是否连续两次	出席股东

	参加董事会 次数	事会次数	参加董事会 次数	事会次数	次数	未亲自参加董 事会会议	大会次数
吴学愚	8	8	0	0	0	否	4
周祖勤	8	8	0	0	0	否	4
范志宏	8	8	0	0	0	否	4
陈海兵	8	8	0	0	0	否	4
蒋华	7	7	0	0	0	否	4
夏君山	7	7	0	0	0	否	4
谢良琼	1	1	0	0	0	否	0
肖红英	7	1	6	0	0	否	4
吴士敏	8	1	7	0	0	否	4
WEI CAI	8	1	7	0	0	否	4
樊行健	1	0	1	0	0	否	0

连续两次未亲自出席董事会的说明

3、董事对公司有关事项提出异议的情况

董事对公司有关事项是否提出异议

是 否

报告期内董事对公司有关事项未提出异议。

4、董事履行职责的其他说明

董事对公司有关建议是否被采纳

是 否

董事对公司有关建议被采纳或未被采纳的说明

公司董事严格按照《公司法》《证券法》《深圳证券交易所股票上市规则》《深圳证券交易所上市公司自律监管指引第 1 号-主板上市公司规范运作》等法律法规、规范性文件和《公司章程》的规定履行职责。

报告期内，公司董事均按时出席董事会、股东大会、审计委员会、薪酬与考核委员会、提名委员会及独立董事专门会议，认真审议各项议案，运用自己的专业领域知识做出独立、客观、公正的判断，在充分考虑中小股东的利益和诉求的前提下审慎做出决策，切实增强了董事会决策的严谨性、科学性与可行性，对公司健康发展起到了积极作用。同时，公司董事积极参加有关培训，提高履职能力和合规意识，积极关注公司经营管理信息、财务状况、重大事项等，督促公司生产经营各项工作持续、稳定、健康发展。

七、董事会下设专门委员会在报告期内的情况

委员会名称	成员情况	召开会议次数	召开日期	会议内容	提出的重要意见和建议	其他履行职责的情况	异议事项具体情况（如有）
审计委员会	肖红英、吴士敏、吴学愚	5	2024年03月26日	1、《关于<2023年年度报告及摘要>的议案》 2、《关于<2023年度财务决算报告>的议案》 3、《关于2023年度利润分配预案的议案》 4、《关于<2023年度内部控制评价报告>的议案》	审计委员会严格按照《公司法》《公司章程》《董事会审计委员会工作细则》	无	

			5、《关于计提 2023 年减值损失的议案》 6、《关于续聘会计师事务所的议案》	等相关法律法规开展工作，勤勉尽责，并根据公司的实际情况提出了相关意见，经过充分沟通讨论，一致通过所有议案。		
		2024 年 04 月 25 日	《2024 年第一季度报告》		无	
		2024 年 07 月 28 日	《2024 年半年度报告全文及其摘要》		无	
		2024 年 09 月 29 日	《关于公司 2024 年中期利润分配预案的议案》		无	
		2024 年 10 月 24 日	《2024 年第三季度报告》		无	
提名委员会	吴士敏、WEI CAI、吴学愚	2	2024 年 01 月 26 日	1、《关于选举公司第七届董事会非独立董事的议案》 2、《关于选举公司第七届董事会独立董事的议案》	提名委员会严格按照《公司法》《公司章程》《董事会提名委员会工作细则》等相关法律法规开展工作，勤勉尽责，并根据公司的实际情况提出了相关意见，经过充分沟通讨论，一致通过所有议案。	无
	WEI CAI、肖红英、陈海兵		2024 年 02 月 01 日	1、《关于聘任公司总裁的议案》 2、《关于聘任公司副总裁等高级管理人员的议案》 3、《关于聘任公司审计负责人的议案》 4、《关于聘任公司证券事务代表的议案》		无
薪酬与考核委员会	WEI CAI、樊行健、吴学愚	2	2024 年 01 月 16 日	《关于公司第七届董事会独立董事津贴的议案》	薪酬与考核委员会严格按照《公司法》《公司章程》《董事会薪酬与考核委员会工作细则》等相关法律法规开展工作，勤勉尽责，并根据公司的实际情况提出了相关意见，经过充分沟通讨论，一致通过所有议案。	无
	吴士敏、WEI CAI、周祖勤		2024 年 03 月 27 日	《2024 年度董事及高级管理人员薪酬方案》		无

八、监事会工作情况

监事会在报告期内的监督活动中发现公司是否存在风险

是 否

监事会对报告期内的监督事项无异议。

九、公司员工情况

1、员工数量、专业构成及教育程度

报告期末母公司在职员工的数量（人）	388
报告期末主要子公司在职员工的数量（人）	4,227
报告期末在职员工的数量合计（人）	4,615
当期领取薪酬员工总人数（人）	4,615

母公司及主要子公司需承担费用的离退休职工人数（人）	0
专业构成	
专业构成类别	专业构成人数（人）
生产人员	2,507
销售人员	545
技术人员	939
财务人员	135
行政人员	489
合计	4,615
教育程度	
教育程度类别	数量（人）
硕士及以上学历	60
本科学历	1,025
大专学历	1,042
中专中技及高中学历	1,689
初中及以下学历	799
合计	4,615

2、薪酬政策

2024 年持续深化薪酬优化套改工作，实现薪酬方案全公司范围内标准化运行，借助信息化工具，公司实现薪酬线上核算；核算效率提升 1.5 倍；建立健全经营性激励机制，标准化绩效管理机制；加强核心员工的激励，优化经销、直销人员薪酬及绩效考核方案，进一步提升营销人员工资公平性、竞争性。

3、培训计划

2024 年公司培训工作紧密围绕战略重点工作推动对全体干部及关键人才能力提升的需要，系统设计并实施“金牌面试官人才培养项目”、“卓越运营干部培养项目”、“数据精管领航项目”、“夺冠文化火炬手项目”、“安环管理人员赋能项目”、“管培生培养项目”、“HRBP 在岗培养项目”等，为公司多条线关键角色的人才培养提供专业培训支持，重点突出因材施教。精准识别四支队伍，统筹打造“三金”梯队，根据公司战略精准识别营销、运营、干部、技能四支核心队伍并量身打造培养方案，统筹规划设计公司基层、中层、高层“三金”梯队培养系列班，高屋建瓴统筹人才梯队培养工作。同时，公司加强了培训相关机制建设和外派培训，优化设计了培训满意度评价机制并应用，改善了员工培训满意度，积极组织参与外部标杆学习，吸收优秀人才培养经验，提升公司人才培养组织能力。

4、劳务外包情况

适用 不适用

十、公司利润分配及资本公积金转增股本情况

报告期内利润分配政策，特别是现金分红政策的制定、执行或调整情况

适用 不适用

公司报告期内盈利且母公司可供股东分配利润为正但未提出现金红利分配预案

适用 不适用

本报告期利润分配及资本公积金转增股本情况

适用 不适用

每 10 股送红股数（股）	0
每 10 股派息数（元）（含税）	2.5
分配预案的股本基数（股）	727,494,062
现金分红金额（元）（含税）	181,873,515.50
以其他方式（如回购股份）现金分红金额（元）	0.00
现金分红总额（含其他方式）（元）	181,873,515.50
可分配利润（元）	1,589,451,574.96
现金分红总额（含其他方式）占利润分配总额的比例	100%
本次现金分红情况	
公司发展阶段属成熟期且有重大资金支出安排的，进行利润分配时，现金分红在本次利润分配中所占比例最低应达到 40%	
利润分配或资本公积金转增预案的详细情况说明	
拟以实施利润分配方案时股权登记日的总股本扣除回购股份后的基数，2024 全年向全体股东每 10 股派发现金股利 4.50 元（含税），其中：2024 年中期已按每 10 股派发现金股利 2.0 元（含税）；本次拟以每 10 股派发现金股利 2.5 元（含税）。	

十一、公司股权激励计划、员工持股计划或其他员工激励措施的实施情况

适用 不适用

公司报告期无股权激励计划、员工持股计划或其他员工激励措施及其实施情况。

十二、报告期内的内部控制制度建设及实施情况

1、内部控制建设及实施情况

报告期内，公司根据公司治理及内部控制相关要求设立董事会独立董事专门会议并制定《独立董事专门会议制度》，同步修订《董事会薪酬与考核委员会工作细则》《董事会审计委员会工作细则》《董事会提名委员会工作细则》《独立董事制度》等治理文件，进一步强化“三会一层”的协同监督机制。

公司审计监察部严格遵循《企业内部控制基本规范》体系要求，基于风险导向原则构建全覆盖审查体系：一方面将组织架构、资金活动、人力资源、采购业务、资产管理、销售业务、开发与创新、信息披露、关联交易、对外担保、子公司管理等核心业务流程纳入审查范围，覆盖公司及全资、控股子公司的战略、运营、财务等专业模块；另一方面聚焦资金活动、采购业务、资产管理、销售业务等高风险领域，确保风险识别与应对策略的科学性。

公司根据《企业内部控制基本规范》等相关规定，对内部控制体系进行适时的更新和完善，建立一套设计科学、运行有效的内部控制体系，并由审计委员会、内部审计部门共同构建公司的风险内控管理组织体系，对公司的内部控制管理进行监督与评价。

公司严格按照各项法律法规以及公司内部控制制度规范经营、优化治理、管控风险，强调内部控制的力度与效率，重视相关责任的权责及落实，保证了公司内控体系的完整合规、有效可行，实现了公司健康科学的运营目标，保障了全体股东的利益。未来，公司将进一步完善内部控制制度，规范内部控制制度执行，强化内部控制监督检查，促进公司健康、可持续发展。

2、报告期内发现的内部控制重大缺陷的具体情况

是 否

十三、公司报告期内对子公司的管理控制情况

公司名称	整合计划	整合进展	整合中遇到的问题	已采取的解决措施	解决进展	后续解决计划
无	无	无	无	无	无	无

十四、内部控制评价报告或内部控制审计报告

1、内控评价报告

内部控制评价报告全文披露日期	2025 年 03 月 29 日	
内部控制评价报告全文披露索引	巨潮资讯网（www.cninfo.com.cn）	
纳入评价范围单位资产总额占公司合并财务报表资产总额的比例		100.00%
纳入评价范围单位营业收入占公司合并财务报表营业收入的比例		100.00%
缺陷认定标准		
类别	财务报告	非财务报告
定性标准	<p>①重大缺陷：A、违反国家法律、法规或规范性文件；B、缺乏决策程序或决策程序不科学，导致重大失误；C、重要业务缺乏制度控制或制度系统性失败；D、内部控制评价的结果特别是重大或重要缺陷未得到整改；E、其他对公司影响重大的情形。</p> <p>②重要缺陷：单独缺陷或连同其他缺陷组合，其严重程度低于重大缺陷，但仍有可能导致公司偏离控制目标。</p> <p>③一般缺陷：除上述重大缺陷、重要缺陷之外的其他控制缺陷。</p>	<p>①重大缺陷：如果缺陷发生的可能性高，会严重降低工作效率或效果、或严重加大效果的不确定性、或使之严重偏离预期目标。</p> <p>②重要缺陷：如果缺陷发生的可能性较高，会显著降低工作效率或效果、或显著加大效果的不确定性、或使之显著偏离预期目标。</p> <p>③一般缺陷：如果缺陷发生的可能性较小，会降低工作效率或效果、或加大效果的不确定性、或使之偏离预期目标。</p>
定量标准	<p>1、重大缺陷：缺陷影响大于或等于 2024 年 12 月 31 日合并财务报表利润总额的 5%；</p> <p>2、重要缺陷：缺陷影响大于或等于 2024 年 12 月 31 日合并财务报表利润总额的 1%；</p> <p>3、一般缺陷：缺陷影响小于 2024 年 12 月 31 日合并财务报表利润总额的 1%。</p>	公司确定的非财务报告内部控制缺陷评价的定量标准参照财务报告内部控制缺陷认定定量标准。
财务报告重大缺陷数量（个）		0
非财务报告重大缺陷数量（个）		0
财务报告重要缺陷数量（个）		0
非财务报告重要缺陷数量（个）		0

2、内部控制审计报告

适用 不适用

内部控制审计报告中的审议意见段
我们认为，金杯电工于 2024 年 12 月 31 日按照《企业内部控制基本规范》和相关规定在所有重大方面保持了有效的财务报告内部控制。

内控审计报告披露情况	披露
内部控制审计报告全文披露日期	2025 年 03 月 29 日
内部控制审计报告全文披露索引	巨潮资讯网（www.cninfo.com.cn）
内控审计报告意见类型	标准无保留意见
非财务报告是否存在重大缺陷	否

会计师事务所是否出具非标准意见的内部控制审计报告

是 否

会计师事务所出具的内部控制审计报告与董事会的自我评价报告意见是否一致

是 否

十五、上市公司治理专项行动自查问题整改情况

公司根据中国证券监督管理委员会要求开展上市公司治理专项自查工作，本着实事求是的原则，严格对照《公司法》《证券法》《深圳证券交易所上市公司自律监管指引第 1 号-主板上市公司规范运作》等有关法律法规及《公司章程》内部规章等制度，针对公司治理专项工作实施了自查。经核查，公司治理结构较为完善，运作机制较合理，符合相关法律法规的规定，内部控制不存在重大缺陷。

第五节 环境和社会责任

一、重大环保问题

上市公司及其子公司是否属于环境保护部门公布的重点排污单位

是 否

环境保护相关政策和行业标准

《环境保护法》《土壤污染防治法》《大气污染防治法》《水污染防治法》《噪声污染防治法》《排污单位自行监测技术指南总则》HJ819-2017、《固定污染源排污登记工作指南（试行）》《环境监测管理办法》《排污许可管理条例》《污水综合排放标准》GB8978-1996、《污水排入城镇下水道水质标准》GB/T31962-2015、《大气污染物综合排放标准》GB16297-1996、《工业企业厂界环境噪声排放标准》GB12348-2008、《环境空气质量标准》GB3095-2012、《大气污染防治重点工业行业清洁生产技术推广方案》《恶臭污染物排放标准》GB14554-93、《工业企业挥发性有机物排放控制标准》DB12/524-2014、《工业炉窑大气污染物排放标准》GB9078-1996、《挥发性有机物无组织排放控制标准》GB37822-2019、《国家危险废物名录》《危险废物转移管理办法》。

环境保护行政许可情况

排污许可证信息公开表				
子公司名称	排污许可形式	证书/登记编号	申领时间	有效期
金杯电工股份有限公司	信息登记	914300007607478448001Z	2020.5.29	2020.5.29-2025.5.28
金杯电工电磁线有限公司	许可证	91430300567692415M001W	2023.5.26	2023.5.26-2028.5.25
金杯电工衡阳电缆有限公司	信息登记	91430400765629062N001Y	2021.6.17	2021.6.17-2026.6.16
武汉第二电线电缆有限公司	信息登记	91420104177715335C001W	2020.6.11	2020.6.11-2025.6.10
金杯电工（成都）有限公司	信息登记	91510114077687971Y001X	2020.6.3	2020.6.3-2025.6.2
江西金杯赣昌电缆有限公司	信息登记	91360100500001716N001Y	2020.7.3	2020.7.3-2025.7.2
湖南云冷冷链股份有限公司	信息登记	91430111MA4L2BR81M	2021.3.30	2021.3.30-2026.3.29
无锡统力电工有限公司	许可证	913202057961434448001V	2023.5.5	2023.5.5-2028.5.4
湖南能翔瑞弘汽车销售服务有限公司	信息登记	91430111MA4M4H9N8C	2020.5.19	2020.5.19-2025.5.18
德力导体科技（常州）有限公司	许可证	91320411MA22M3EQ2X	2022.5.20	2022.5.20-2027.5.19

行业排放标准及生产经营活动中涉及的污染物排放的具体情况

公司或子公司名称	主要污染物及特征污染物的种类	主要污染物及特征污染物的名称	排放方式	排放口数量	排放口分布情况	排放浓度/强度	执行的污染物排放标准	排放总量	核定的排放总量	超标排放情况
无锡统力电工有限公司	漆包、丝包废气	Vocs/二甲苯/酚类	有组织	8	漆包：3个 丝包：1个 拉丝池：2个 仓库：2个	漆包：Vocs： 14.54mg/m ³ ；二甲苯 0.03mg/m ³ ；酚类： 0.01mg/m ³ ； 丝包： Vocs:30.20mg/m ³ ；二甲苯 0.008mg/m ³ ；酚类： ND 拉丝池：	DB32/4041-2021,大气污染物综合排放标准； DB32/4439-2022，工业涂装工序大气污染物排放标准	Vocs： 8.4t/a，二甲苯： 0.103t/a，酚类： 0.082t/a	Vocs： 8.652t/a，二甲苯： 3.14t/a，酚类： 0.945t/a	2024年4月~10月份丝包工序出现268组小时排放超过排放许可标准。

					Vocs:2.25mg/m ³ 仓库: Vocs:2.58mg/m ³ , 二甲苯: ND, 酚类: ND					
无锡统力电工有限公司	生活污水	COD/ 氨氮/ 总氮/ 总磷/ 悬浮物	无规律, 但不属于冲击型排放	1	厂区接管东港污水处理厂	COD: 173mg/L, 总氮: 13.7mg/L, 总磷: 2.74mg/L, 悬浮物: 31mg/L	污水排入城镇下水道水质标准 GB/T31962-2015	COD: 0.67t/a, SS: 0.02t/a, 氨氮: 0.0037t/a , 总磷: 0.0009t/a	COD: 1.09t/a, SS: 0.82t/a, 氨氮: 0.153t/a, 总磷: 0.027t/a	/

对污染物的处理

公司积极贯彻执行国家相关产业发展政策, 高度重视环境保护、清洁生产和节能减排工作, 制定了环境方针和环境目标, 通过了 ISO14001 环境管理体系认证, 对环境实行系统的管理, 积极承担起社会责任, 使经济发展与节能环保高度融合。

在废水排放治理方面, 生产用水采用循环系统, 对产品生产过程中使用的冷却水进行循环利用, 无外排; 对于生活产生的废水设置了化粪池、隔油池等污水预处理设施, 预处理达标后排入市政污水管网。公司每年委托有资质的环保监测单位对厂界总排废水进行取样监测, 结果均符合《污水排入城镇下水道水质标准》(CJ343-2010) 中 B 标准。

在废气排放治理方面, 通过技术升级改造, 有效解决了废气排气过程的无组织排放, 控制生产废气排放值符合《大气污染物综合排放标准》(GB16297-1996) 中二级标准及无组织排放厂界监控浓度限值。食堂油烟达到《饮食业油烟排放标准(试行)》(GB18483-2001) 标准中的中型标准。

在废弃物处置方面, 公司生产产生的金属废料, 如废铜丝、废铝丝、废橡胶、废塑料等, 实行回收利用; 废拉丝液、废矿物油等危险废弃物严格按照国家危废管理规定, 集中回收后, 交由有资质的第三方处置, 同时也通过设备技术革新, 危废减量等活动来降低危废产生量, 符合国家《一般工业固体废物贮存、处置场污染控制标准》(GB18599-2001)。

建设项目环境影响评价及其他环境保护行政许可情况: 公司各新建项目及建成投产项目严格按照国家环保法律法规及省、市行政法规的要求, 办理各类环境保护行政许可审批手续, 开展建设项目环境影响评价, 取得环评批复并完成项目环保验收。

环境自行监测方案

公司或子公司名称	监测区域	监测指标	执行标准	限值	监测频次	质量保证与质量控制
无锡统力电工有限公司	有组织监控(最高浓度)	Vocs	DB32/4439-2022 工业涂装工序大气污染物排放标准	50mg/m ³	在线自动检测	1、处理工艺: 漆包: 有组织废气经过三次催化燃烧+水喷淋+活性炭吸附后排放, 漆包无组织废气收集后经过二级活性炭吸附设备吸附后排放; 丝包: 无组织废气集中收集后经过二级活性炭吸附排放。 2、管理: 环保设备每月定期进行巡查维护, 定期更换活性炭、催化剂和其他易损件。 3、公司环境管理部门不定期对排放情况和设备运行情况进行抽查, 确保设备和排放符合国家监管要求。 4、根据排污许可要求, 委托专业废气检测公司, 对许可要求内容进行检测, 确保废气达标排放。 5、每年对漆包、丝包设备进行维护保养, 保
		二甲苯	DB32/4041-2021, 大气污染物综合排放标准	10mg/m ³	季度/次	
		酚类	DB32/4041-2021, 大气污染物综合排放标准	20mg/m ³	季度/次	

厂区边界监控 (任何1h平均浓度)	Vocs	DB32/4041-2021,大气污染物综合排放标准	4mg/m ³	半年/次	证设备正常运营。
	二甲苯	DB32/4041-2021,大气污染物综合排放标准	0.2mg/m ³	半年/次	
	酚类	DB32/4041-2021,大气污染物综合排放标准	0.02mg/m ³	半年/次	

公司每年定期委托第三方有资质的专业机构对公司的废水、废气产生情况进行检测，并出具检测报告，并上传至《全国排污许可证管理信息平台-企业端》。

突发环境事件应急预案

突发环境事件应急预案备案情况		
子公司名称	备案情况	备案编号
金杯电工股份有限公司	已备案	430104-2023-124-L
金杯电工电磁线有限公司	已备案	430304-2018-021-L
金杯电工衡阳电缆有限公司	已备案	430406-2022-008-L
武汉第二电线电缆有限公司	已备案	420112-2022-004-L
金杯电工（成都）有限公司	已备案	510114-2022-305-L
江西金杯赣昌电缆有限公司	未备案	360105-2023-07-L
湖南云冷冷链股份有限公司	未备案	无
无锡统力电工有限公司	已备案	320205-2024-390-L
湖南能翔瑞弘汽车销售服务有限公司	已备案	430111-2021-017-L
德力导体科技（常州）有限公司	已备案	230411-2023-020-L

环境治理和保护的投入及缴纳环境保护税的相关情况

(1) 废气治理设备的升级改造：围绕如何改进漆包废气治理效果，改善员工作业环境和满意度，子公司统力电工在报告期内对漆包车间废气处理设备升级改造。本次改造工程先后投入高效三次催化设备、二级活性炭废气处理设施、油气过滤等环保装置，并全部采用 304 不锈钢管，以增强使用寿命和抗风险能力。通过技术改造新增环保设备，VOCs 较排放浓度下降了 80% 以上，更好地满足了监管部门对大气污染综合排放标准和工业涂装废气排放标准要求。

(2) 废气治理设备的新增：报告期内，公司为解决拉丝（导体）车间、化学品仓库的废气无组织挥发情况，新增废气收集处置装置，通过集中收集、二级活性炭吸附等方式，对无组织挥发的废气进行收集处置，同时部分车间新增在线检测装置，对排放数据进行实时监控。

(3) 废弃物减排处置：为降低危废产生量，子公司金杯电缆采购废乳化液处理等设备，通过吸附分离的方式，将乳化液中的油、水进行分离，净化。处理后的水经委托第三方检测，指标远远低于《污水综合排放标准》GB8978-1996 表 4 三级标准，最终产废率只有 4%-8%，废乳化液产生量降低 90% 以上，大大降低了危废产生量。

报告期公司缴纳环境保护税 19.43 万元。

在报告期内为减少其碳排放所采取的措施及效果

适用 不适用

报告期内因环境问题受到行政处罚的情况

公司或子公司名称	处罚原因	违规情形	处罚结果	对上市公司生产经营的影响	公司的整改措施
无锡统力电工有限公司	无锡市生态环境局对废气在线异常线索进行核查时发现统力电工	超过许可排放浓度排放污染物。	责令改正，处罚款人民币 232,000 元。	本次行政处罚不会对公司的经营业绩产生重大不利影响，不会影	严格按照相关要求落实整改并及时向当地环保部门反馈情况与进

	DA006 排放口非甲烷总烃共有 268 组小时均值超过排污许可证许可排放限值 (50mg/m ³), 构成超过许可排放浓度排放污染物的违法行为, 违反了《排污许可管理条例》第三十四条第一款第一项相关规定。			响公司的持续经营。公司将进一步提高环保意识, 严格遵守执行环保法律法规, 切实履行环境保护责任。	展, 同时责令相关部门采取了包括但不限于强化生产经营过程管控、推进丝包设备升级改造、优化生产材料工艺等措施, 相关环保问题已整改完成并通过验收。
--	---	--	--	--	--

其他应当公开的环境信息

无

其他环保相关信息

无

二、社会责任情况

公司自成立以来一直重视并积极履行社会责任, 秉持“传承产业情怀, 链接美好生活”的企业使命, 积极构建企业和谐氛围, 坚持规范运作、科学管理, 为社会创造价值, 为股东提供回报, 为员工回馈关爱。公司坚持聚焦主业, 做精做强, 用自身发展影响和带动地方经济发展, 与社会共享企业发展的成果, 通过不断发展壮大, 实现客户、员工、伙伴、股东与社会共同发展。

(一) 筑牢治理根基, 完善风险防控体系

公司根据《公司法》《证券法》和《深圳证券交易所股票上市规则》等法律法规、规范性文件及《公司章程》的规定, 设立了股东大会、董事会及其下属专门委员会、监事会和管理层的治理架构, 使权力机构、决策机构、监督机构和管理层之间相互独立、互相制衡、权责分明; 科学建立内部管理制度, 保证公司内部控制、风险管理、激励约束、信息披露等方面有效落实, 形成规范运作的现代化企业治理机制。

根据内部控制管理制度, 公司“三会一层”将规范运作落到实处, 对日常经营过程中遇到的风险审慎评估、灵活应对, 实现风险管理工作的闭环运行。

公司严格依法履行信息披露义务, 建立投资者管理制度加强投资者关系管理, 在机制上确保了股东能够真实、准确、完整地获取公司披露的公开信息, 并且能够依法享有法律法规及《公司章程》所规定的全部合法权利。同时, 搭建多样化的投资者沟通渠道, 包括专线电话、专用邮箱、投资者互动平台, 路演反路演, 参加投资者集体接待日等多种形式, 充分保证广大投资者的知情权, 及时向市场传递公司投资价值, 切实维护投资者利益。

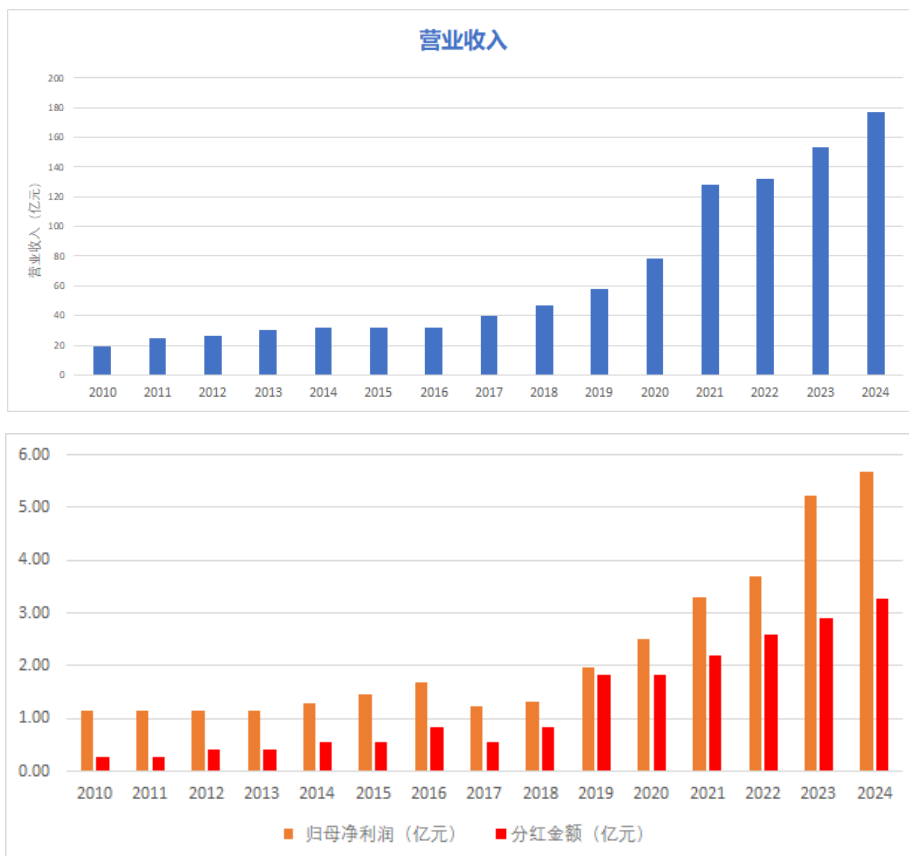
公司深入识别各项安全生产风险, 通过信息化管理全面加强危险源辨识, 从而采取防控措施, 并将风险控制措施执行情况与隐患排查相结合, 建立起双重预防机制, 再通过信息化系统施行实时的在线监控、预警, 有效达到了降低安全风险的目的。

(二) 坚守稳健经营, 现金分红回报股东

公司经营管理秉持稳健经营风格, “用心、专心、细心”的经营理念 and 聚焦主业的发展战略使公司在外部政治及经济冲击下仍保持了营收收入、归母净利润持续增长的趋势。

自上市以来, 公司规模和净利润整体呈现持续增长态势, 与此相匹配, 并实施积极的利润分配回报广大投资者, 与股东共享公司成长红利, 除股本转增外, 公司每年坚持现金分红, 并积极响应号召, 实

施股份回购计划和中期现金分红。在现金分红方面，包括本次现金分红预案累计分红 16 次，现金分红总金额达 19.29 亿元，超过募集资金，占期间归母净利润总额的 56.70%。与此同时，公司也越来越重视资本市场品牌、形象建设，在持续做好内部合规建设的基础上，通过多种渠道积极回应投资者关切，并通过路演、反路演、业绩说明会等方式主动加强与投资者交流沟通，增强投资者对公司发展信心，并取得了投资者认可。



在重视股东投资者回报的同时，债权人作为公司重要的利益共同体，公司也高度重视债权人合法权益的保护。一方面，公司实施稳健的债务政策，建立了《对外担保管理制度》《关联交易管理办法》等完善的资产、资金使用管理制度，合理控制资产负债率，同时采取多种手段积极追回应收账款，保证公司资产的有效回收，保障公司稳健经营以及资产、资金安全；同时重视债权人合法利益，遵守契约精神及时履行支付义务，与债权人共同成长，促进产业链利益良性共赢。

（三）强化权益保障，关注职工身心健康

公司严格遵守《劳动法》等法律法规，全面贯彻依法保障职工权益，建立合理、科学的人力资源管理体系，重点关切员工权益、精神物质保障、安全生产保障、职业健康等方面，为和谐稳定的劳资关系打下坚实的基础。

公司积极关注职工身心健康。公司按年度组织职工健康检查，建立健全职工安全健康档案，对从事接触职业危害因素的职工，严格按照《职业健康监护技术规范》的规定，有计划地到法定职业卫生技术服务机构进行职业健康检查；按年度组织开展员工健康讲座，针对员工体检中暴露的常见病的治疗与健康防护答疑解惑；设置员工心理咨询关爱室，不定期邀请心理咨询师上门辅导，如 2024 年组织开展《职场女性心理健康调适》《情绪识别管理》等心理健康讲座；积极邀请医生上门坐诊，提供包括中医理疗、把脉、健康调理等多项建议；设置“分钟诊所”，免费为员工提供血压、血糖、血脂、身高、体重等监测服务；开展常态化职工俱乐部活动，组建形成羽毛球、篮球、气排球、足球等多个职工俱乐部，丰富员工业余生活、健康体魄。

公司高度重视员工福利与关怀。公司不仅在春节、端午、中秋等传统节日发放集体福利，还围绕妇女节、儿童节、建军节等节日以及员工生日、入职纪念等特殊纪念日开展特色福利；同时，公司工会围绕“春送慰问，夏送清凉、秋送助学、冬送温暖”的四送活动，解决员工急难、愁、盼的问题，为全体“金杯人”及家属保驾护航，全年开展员工子女假期托管班共托管 200 余名职工子女，通过“阳光助学金启航”共资助“金二代”优秀学子 40 余人，建立贫困职工帮扶台账帮扶家庭困难（如突发灾害、疾病等）员工 40 余人次。

（四）坚持真“芯”实意、谨记初“芯”使命

公司秉持以“诚信、创新、效率、责任”为核心，坚持以“用良‘芯’，做‘好’线”的质量文化服务消费者。始终坚持质量为企业生命线的产品质量宗旨，建立全员、全方位、全过程的质量责任管理体系，从原材料到成品进行严格把关。

公司重视并积极构建与供应商、客户之间良好合作的战略伙伴关系，保护供应商与客户的合法权益，并为客户提供更优质的产品和服务。公司与供应商坚持“诚实守信、互惠共赢”的交易原则，积极构建供应商公平、公正、透明的交易机会，同时定期组织对供应商进行评审，指导原材料供应商进行质量提升；建立内部质量相关制度、流程、方案，推行一系列的质量文化活动；定期开展客户满意度调查，进一步改善和提升公司的质量及服务水平；通过不断提升质量管理，为消费者生产优质产品，保护消费者利益。同时，公司严格执行《内部审计制度》，从机制、流程和制度层面预防和惩治商业贿赂等问题，做到诚信经营、用心经营；严格执行相关标准进行生产加工，不造假、不售假，杜绝虚假宣传，抵制假冒伪劣、欺诈消费者等失信违法行为。

（五）聚焦生态优先，引领可持续转型发展

公司坚持以绿色、循环、低碳经济为发展方向，不断提升精细化管理水平，优化生产工艺打造资源节约型企业。同时提高能源利用效率，以节能减排为重中之重，以绿色制造理论和供应链管理技术为基础，从供应链的每个环节充分考虑资源和环境问题，实现最大限度地优化利用资源和减少环境污染。子公司金杯电缆、金杯电磁线及武汉二线均取得了国家级绿色工厂称号，其中金杯电磁线还通过了绿色产品认证。未来，公司将继续推行绿色规划、绿色设计、绿色生产、绿色物流，推动上下游合作伙伴一道开展更加积极、有效的环保节能减碳行动，为生态环境改善创造更加可持续的未来，贡献自己的一份力量。

三、巩固拓展脱贫攻坚成果、乡村振兴的情况

公司积极贯彻落实党中央、国务院及中国证监会关于巩固脱贫攻坚成果、全面推进乡村振兴的战略部署，以“因地制宜、定点帮扶、互联共建”为工作方针，积极履行社会责任，创新帮扶模式，推动帮扶工作精准化、长效化开展。通过产业扶持、消费帮扶、就业支持等多措并举，助力帮扶地区特色农产品销售，促进村民增收致富，为乡村振兴贡献企业力量。

报告期内，公司及子公司充分发挥自身优势，创新开展“以购代扶”帮扶模式，采购大米、橘柚、豆油等农副产品 22.34 万元，直接带动农民就业与增收，为乡村经济发展注入活力。在履行社会责任方面，公司积极开展公司慈善活动，慰问特殊儿童、孤寡老人、社区困难居民等社会弱势群体；通过“爱心助医计划”捐赠资金提升乡镇医疗服务水平，惠及多个乡镇卫生院；子公司金杯电磁线定点帮扶湘乡市栗山镇巴江村，积极为当地企业提供管理技术，努力为当地贫困村民提供就业机会，并募捐资金用于湖南湘潭县决堤灾后重建。

第六节 重要事项

一、承诺事项履行情况

1、公司实际控制人、股东、关联方、收购人以及公司等承诺相关方在报告期内履行完毕及截至报告期末尚未履行完毕的承诺事项

适用 不适用

承诺事由	承诺方	承诺类型	承诺内容	承诺时间	承诺期限	履行情况
股改承诺	无					
收购报告书或权益变动报告书中所作承诺	无					
资产重组时所作承诺	无					
首次公开发行或再融资时所作承诺	公司实际控制人吴学愚夫妇、公司股东深圳市能翔投资发展有限公司、湖南闽能投资有限公司；本公司董事和高级管理人员；持有公司 5% 以上股份的股东。	股份锁定及避免同业竞争的承诺	（一）股份锁定的承诺：持有公司股份的董事、监事、高级管理人员承诺：在其任职期间每年转让的股份不超过其所持有公司股份总数的 25%；持有公司股份余额不足 1,000 股时可以不受上述比例限制；如出现离职或进行减持等情形，其持有的公司股份按照现行法律法规进行锁定和减持。（二）避免同业竞争的承诺：公司控股股东能翔投资、实际控制人吴学愚夫妇和持有公司 5% 以上股份的股东向公司出具了《关于不从事同业竞争的声明和承诺》，声明和承诺如下：1、未以任何方式直接或间接从事与金杯电工相竞争的业务，未拥有与金杯电工存在同业竞争的企业的股份、股权和其他权益；2、在持有金杯电工股份期间，不会以任何方式从事对金杯电工生产经营构成或可能构成同业竞争的业务或经营活动，也不会以任何方式为金杯电工的竞争企业提供资金、业务及技术等方面的帮助。公司全体董事和高级管理人员均做出《竞业禁止明》：未经公司股东大会同意，不利用职务便利为自己或者他人谋取属于公司的商业机会，自营或者为他人经营与所任职公司同类的业务。	2010 年 12 月 22 日	长期	严格执行
股权激励承诺	无					
其他对公司中小股东所作承诺	无					
其他承诺	无					
承诺是否按时履行	是					
如承诺超期未履行完毕的，应当详	不适用					

细说明未完成履行的具体原因及下一步的工作计划	
------------------------	--

2、公司资产或项目存在盈利预测，且报告期仍处在盈利预测期间，公司就资产或项目达到原盈利预测及其原因做出说明

适用 不适用

二、控股股东及其他关联方对上市公司的非经营性占用资金情况

适用 不适用

公司报告期不存在控股股东及其他关联方对上市公司的非经营性占用资金。

三、违规对外担保情况

适用 不适用

公司报告期无违规对外担保情况。

四、董事会对最近一期“非标准审计报告”相关情况的说明

适用 不适用

五、董事会、监事会、独立董事（如有）对会计师事务所本报告期“非标准审计报告”的说明

适用 不适用

六、与上年度财务报告相比，会计政策、会计估计变更或重大会计差错更正的情况说明

适用 不适用

公司报告期无会计政策、会计估计变更或重大会计差错更正的情况。

七、与上年度财务报告相比，合并报表范围发生变化的情况说明

适用 不适用

1、报告期内，公司于 2024 年 8 月取得德力导体 100% 股权并完成工商变更，同月纳入公司合并报表范围。

2、报告期内，公司控股公司统力电工于 2024 年 6 月以自有资金 1,000 万元人民币设立全资子公司统力国际并取得营业执照，7 月纳入公司合并报表范围。

3、因无实际经营，一级子公司金杯电工武汉电线电缆有限公司和二级子公司武汉飞鹤线缆有限公司均于 2024 年 6 月 14 日完成工商注销手续，不再纳入合并范围，对报告期公司整体生产经营和业绩无影响；

4、因无实际经营，二级子公司四川川缆电缆工业管理有限公司被金杯成都吸收合并，于 2024 年 6 月 24 日完成工商注销手续，对报告期公司整体生产经营和业绩无影响；

5、因无实际经营，二级子公司株洲能翔瑞弘汽车销售服务有限公司于 2024 年 8 月 8 日完成工商注销手续，不再纳入合并范围，对报告期公司整体生产经营和业绩无影响。

八、聘任、解聘会计师事务所情况

现聘任的会计师事务所

境内会计师事务所名称	中审华会计师事务所（特殊普通合伙）
境内会计师事务所报酬（万元）	88
境内会计师事务所审计服务的连续年限	12
境内会计师事务所注册会计师姓名	吴淳、曹红宇
境内会计师事务所注册会计师审计服务的连续年限	1

当期是否改聘会计师事务所

是 否

聘请内部控制审计会计师事务所、财务顾问或保荐人情况

适用 不适用

九、年度报告披露后面临退市情况

适用 不适用

十、破产重整相关事项

适用 不适用

公司报告期末未发生破产重整相关事项。

十一、重大诉讼、仲裁事项

适用 不适用

诉讼（仲裁）基本情况	涉案金额（万元）	是否形成预计负债	诉讼（仲裁）进展	诉讼（仲裁）审理结果及影响	诉讼（仲裁）判决执行情况	披露日期	披露索引
云冷冷链建筑工程施工合同纠纷	3,576.56	是	二审判决	二审判决	2024 年 8 月，子公司云冷冷链收到湖南省长沙市中级人民法院出具的（2023）湘 01 民终 13036 号终审判决书，最终判决云冷冷链应支付工程款欠款 3,576.56 万元，另需支付该工程款欠款利息，利率按同期全国银行间同业拆借中心公布的一年期贷款市场报价利率的 2 倍计算，计息周期自 2020 年 10 月 20 日起至工程款实际清偿之日止。		未达到重大诉讼披露标准，免于以临时公告方式进行披露。

十二、处罚及整改情况

适用 不适用

公司报告期不存在处罚及整改情况。

十三、公司及其控股股东、实际控制人的诚信状况

适用 不适用

十四、重大关联交易

1、与日常经营相关的关联交易

适用 不适用

关联交易方	关联关系	关联交易类型	关联交易内容	关联交易定价原则	关联交易价格	关联交易金额(万元)	占同类交易金额的比例	获批的交易额度(万元)	是否超过获批额度	关联交易结算方式	可获得的同类交易市价	披露日期	披露索引
湖南惟楚线缆高分子材料有限公司	本公司董事、高管担任执行董事的企业	采购	采购电缆绝缘料、护套料、胶片等	市场价格	24,765.32万元(含税)	24,765.32	42.37%	30,328	否	银行结算	24,765.32万元(含税)	2024年01月17日	巨潮资讯网(www.cninfo.com.cn)《关于预计2024年度日常关联交易的公告》(公告编号:2024-007)
湖南惟楚线缆高分子材料有限公司	本公司董事、高管担任执行董事的企业	租赁	出租厂房、设备及职工宿舍	市场价格	210.04万元(含税)	210.04	6.97%	260	否	银行结算	210.04万元(含税)	2024年01月17日	巨潮资讯网(www.cninfo.com.cn)《关于预计2024年度日常关联交易的公告》(公告编号:2024-007)
合计				--	--	24,975.36	--	30,588	--	--	--	--	--
大额销货退回的详细情况				不适用									
按类别对本期将发生的日常关联交易进行总金额预计的,在报告期内的实际履行情况(如有)				2024年2月1日召开2024年第一次临时股东大会,审议通过了《关于预计2024年度日常关联交易的议案》,预计2024年与关联方湖南惟楚线缆高分子材料有限公司及其控股子公司将发生日常关联交易,关联交易总金额不超过人民币30,588万元,实际发生24,975.36万元。									
交易价格与市场参考价格差异较大的原因(如适用)				不适用									

2、资产或股权收购、出售发生的关联交易

适用 不适用

公司报告期未发生资产或股权收购、出售的关联交易。

3、共同对外投资的关联交易

适用 不适用

公司报告期未发生共同对外投资的关联交易。

4、关联债权债务往来

适用 不适用

是否存在非经营性关联债权债务往来

是 否

应收关联方债权

关联方	关联关系	形成原因	是否存在非经营性资金占用	期初余额(万元)	本期新增金额(万元)	本期收回金额(万元)	利率	本期利息(万元)	期末余额(万元)
湖南云冷食品有限公司	二级子公司	往来款、代垫款	是	7,840.99					7,840.99
湖南星能高分子有限公司	子公司	往来款、代垫款	是	7.77	6.28				14.05
湖南能翔新能源巴士运营有限公司	二级子公司	往来款、代垫款	是	-17.12	3,695.71	3,346.34			332.25
湖南云冷冷链股份有限公司	子公司	借款、往来款、代垫款	是	63,719.52	8,871.33	10,729.76	2.50%	1,250.16	63,111.25
金杯电工(成都)有限公司	子公司	借款、往来款、代垫款	是	1,121.54	8,503.25	8,561.3			1,063.49
金杯电工电磁线有限公司	子公司	往来款、代垫款	是	16,185.77	41,146.37	43,965.42			13,366.72
江西金杯赣昌电缆有限公司	子公司	往来款、代垫款	是	-14.88	3,432.96	3,072.08			346
金杯电工衡阳电缆有限公司	子公司	往来款、代垫款	是	-860.11	87,423.84	85,129.93			1,433.8
德力导体科技(常州)有限公司	子公司	往来款	是	0	4,200	4,204.87	2.50%	5.8	0.93
湖南云冷物流有限公司	二级子公司	往来款、代垫款	是	0	2.67	2.67			0
湖南金杯电器有限公司	二级子公司	往来款、代垫款	是	0	37.86	37.86			0
关联债权对公司经营成果及财务状况的影响	无重大影响								

应付关联方债务

关联方	关联关系	形成原因	期初余额 (万元)	本期新增金 额 (万元)	本期归还金 额 (万元)	利率	本期利息 (万元)	期末余额 (万元)
湖南云冷物业管理 有限公司	二级子公司	往来款、 代垫款	-1.09	188.85	144.82			42.94
湖南能翔优卡 新能源汽车运 营有限公司	二级子公司	往来款、 代垫款	2,870.97	2,858.06	2,532.15			3,196.88
株洲能翔瑞家 新能源汽车租 赁有限公司	二级子公司	代垫款	59.61	1	6.26			54.35
湖南能翔瑞弘 汽车销售服务 有限公司	二级子公司	往来款、 代垫款	-1,441.03	5,646.9	4,107.78			98.09
武汉第二电线 电缆有限公司	子公司	借款、往 来款、代 垫款	7,702.28	26,966.24	11,343.67	2.50%	1.37	23,326.22
无锡统力电工 有限公司	二级子公司	借款、往 来款、代 垫款	-3,922.65	25,076.91	19,805.59	2.50%	4.85	1,353.52

5、与存在关联关系的财务公司的往来情况

适用 不适用

公司与存在关联关系的财务公司与关联方之间不存在存款、贷款、授信或其他金融业务。

6、公司控股的财务公司与关联方的往来情况

适用 不适用

公司控股的财务公司与关联方之间不存在存款、贷款、授信或其他金融业务。

7、其他重大关联交易

适用 不适用

公司报告期无其他重大关联交易。

十五、重大合同及其履行情况

1、托管、承包、租赁事项情况

(1) 托管情况

适用 不适用

公司报告期不存在托管情况。

(2) 承包情况

适用 不适用

公司报告期不存在承包情况。

(3) 租赁情况

□适用 不适用

公司报告期不存在租赁情况。

2、重大担保

适用 不适用

单位：万元

公司及其子公司对外担保情况（不包括对子公司的担保）										
担保对象名称	担保额度相关公告披露日期	担保额度	实际发生日期	实际担保金额	担保类型	担保物（如有）	反担保情况（如有）	担保期	是否履行完毕	是否为关联方担保
公司对子公司的担保情况										
担保对象名称	担保额度相关公告披露日期	担保额度	实际发生日期	实际担保金额	担保类型	担保物（如有）	反担保情况（如有）	担保期	是否履行完毕	是否为关联方担保
金杯电工衡阳电缆有限公司		43,500	2024年08月14日	23,216.26				一年	否	是
金杯电工衡阳电缆有限公司		8,000	2024年09月23日	2,738.55				6个月	否	是
金杯电工衡阳电缆有限公司		16,000	2024年11月29日	10,001.94				一年	否	是
金杯电工衡阳电缆有限公司		10,000	2024年10月11日	476.29				一年	否	是
金杯电工衡阳电缆有限公司		30,000	2023年12月17日	20,831.41				三年	否	是
金杯电工衡阳电缆有限公司		22,500	2024年03月25日	6,033.13				一年	否	是
金杯电工电磁线有限公司		6,300	2022年12月29日	5,920				三年	否	是
金杯电工电磁线有限公司		10,000	2022年11月18日	9,500				三年	否	是
金杯电工电磁线有限公司		15,000	2023年06月10日	14,400				二年	否	是
金杯电工电磁线有限公司		20,000	2023年06月16日	14,850				42个月	否	是
金杯电工电磁线有限公司		20,000	2024年12月20日	20,000				三年	否	是
金杯电工电磁线有限公司		40,000	2024年01月15日	38,282.48				三年	否	是
金杯电工电磁线有限公司		8,700	2024年02月22日	5,000				八年	否	是
金杯电工（成都）有限公司		5,000	2024年09月20日	642.2				一年	否	是
金杯电工（成都）有限公司		2,000	2024年07月30日	1,159.87				一年	否	是
金杯电工（成都）有限公司		8,000	2024年08月13日	4,363.22				三年	否	是
金杯电工（成都）有限公司		5,000	2023年02月15日	2,498.67				三年	否	是

武汉第二电线电缆有限公司		8,000	2024年09月03日	6,520.77				一年	否	是
武汉第二电线电缆有限公司		11,100	2024年09月03日	9,049.69				三年	否	是
武汉第二电线电缆有限公司		900	2024年07月25日	606.59				10个月	否	是
武汉第二电线电缆有限公司		11,000	2024年07月19日	8,100				一年	否	是
武汉第二电线电缆有限公司		9,000	2024年03月25日	8,500.5				一年	否	是
无锡统力电股份有限公司		20,000	2024年09月15日	15,200.67				一年	否	是
无锡统力电股份有限公司		12,000	2024年06月17日	11,435.44				三年	否	是
无锡统力电股份有限公司		10,000	2024年06月20日	9,400				一年	否	是
无锡统力电股份有限公司		18,000	2024年11月15日	14,250				一年	否	是
无锡统力电股份有限公司		5,000	2023年12月25日	4,750				三年	否	是
江西金杯赣昌电缆有限公司		3,000	2024年11月11日	26.79				三年	否	是
江西金杯赣昌电缆有限公司		2,000	2024年07月30日	44.27				10个月	否	是
德力导体科技(常州)有限公司		3,000	2024年10月16日	2,960				一年	否	是
报告期内审批对子公司担保额度合计(B1)		420,000		报告期内对子公司担保实际发生额合计(B2)						379,489.65
报告期末已审批的对子公司担保额度合计(B3)		420,000		报告期末对子公司实际担保余额合计(B4)						270,758.74
子公司对子公司的担保情况										
担保对象名称	担保额度相关公告披露日期	担保额度	实际发生日期	实际担保金额	担保类型	担保物(如有)	反担保情况(如有)	担保期	是否履行完毕	是否为关联方担保
公司担保总额(即前三大项的合计)										
报告期内审批担保额度合计(A1+B1+C1)		420,000		报告期内担保实际发生额合计(A2+B2+C2)						379,489.65
报告期末已审批的担保额度合计(A3+B3+C3)		420,000		报告期末实际担保余额合计(A4+B4+C4)						270,758.74
实际担保总额(即A4+B4+C4)占公司净资产的比例				68.77%						
其中:										

采用复合方式担保的具体情况说明

3、委托他人进行现金资产管理情况

(1) 委托理财情况

适用 不适用

公司报告期不存在委托理财。

(2) 委托贷款情况

适用 不适用

公司报告期不存在委托贷款。

4、其他重大合同

适用 不适用

公司报告期不存在其他重大合同。

十六、其他重大事项的说明

适用 不适用

公司报告期不存在需要说明的其他重大事项。

十七、公司子公司重大事项

适用 不适用

第七节 股份变动及股东情况

一、股份变动情况

1、股份变动情况

单位：股

	本次变动前		本次变动增减（+，-）					本次变动后	
	数量	比例	发行新股	送股	公积金转股	其他	小计	数量	比例
一、有限售条件股份	96,462,504	13.14%				-166,875	-166,875	96,295,629	13.12%
1、国家持股	0	0.00%							0.00%
2、国有法人持股	0	0.00%							0.00%
3、其他内资持股	96,462,504	13.14%				-166,875	-166,875	96,295,629	13.12%
其中：境内法人持股	0	0.00%							0.00%
境内自然人持股	96,462,504	13.14%				-166,875	-166,875	96,295,629	13.12%
4、外资持股	0	0.00%							0.00%
其中：境外法人持股	0	0.00%							0.00%
境外自然人持股	0	0.00%							0.00%
二、无限售条件股份	637,478,558	86.86%				166,875	166,875	637,645,433	86.88%
1、人民币普通股	637,478,558	86.86%				166,875	166,875	637,645,433	86.88%
2、境内上市的外资股	0	0.00%							0.00%
3、境外上市的外资股	0	0.00%							0.00%
4、其									

他									
三、股份总数	733,941,062	100.00%				0	0	733,941,062	100.00%

股份变动的的原因

适用 不适用

1、2024 年 2 月 1 日，公司召开 2024 年第一次临时股东大会进行董事会、监事会换届选举，并召开第七届董事会第一次临时会议聘任高级管理人员，公司根据相关法律法规对现任及离任董监高持有的股份进行锁定。

2、2024 年 4 月，公司副董事长兼副总裁范志宏先生增持公司股票 5,800 股。

3、公司届满离任董监高持有的股份解锁 172,725 股限售股份上市流通。

股份变动的批准情况

适用 不适用

股份变动的过户情况

适用 不适用

股份变动对最近一年和最近一期基本每股收益和稀释每股收益、归属于公司普通股股东的每股净资产等财务指标的影响

适用 不适用

公司认为必要或证券监管机构要求披露的其他内容

适用 不适用

2、限售股份变动情况

适用 不适用

单位：股

股东名称	期初限售股数	本期增加限售股数	本期解除限售股数	期末限售股数	限售原因	解除限售日期
吴学愚	45,036,433			45,036,433	董事锁定股	遵循《公司法》《证券法》等相关法律、法规、规范性文件执行
周祖勤	34,288,811			34,288,811	董事、高管锁定股	
范志宏	13,356,000	4,350		13,360,350	董事、高管锁定股	
陈海兵	3,136,500			3,136,500	董事、高管锁定股	
谢良琼	208,500			208,500	高管锁定股	
蒋华	204,285			204,285	董事、高管锁定股	
钟华	59,250			59,250	高管锁定股	
阳文锋	101,850		101,850	0	离任高管解禁股	
周正初	36,000		36,000	0	离任监事解禁股	
其他限售股东	34,875	1,500	34,875	1,500	其他董监高及离任董监高锁定股	
合计	96,462,504	5,850	172,725	96,295,629	--	

二、证券发行与上市情况

1、报告期内证券发行（不含优先股）情况

适用 不适用

2、公司股份总数及股东结构的变动、公司资产和负债结构的变动情况说明

适用 不适用

3、现存的内部职工股情况

□适用 ☑不适用

三、股东和实际控制人情况

1、公司股东数量及持股情况

单位：股

报告期末普通股股东总数	36,823	年度报告披露日前上一月末普通股股东总数	34,391	报告期末表决权恢复的优先股股东总数（如有）（参见注 8）	0	年度报告披露日前上一月末表决权恢复的优先股股东总数（如有）（参见注 8）	0	
持股 5% 以上的股东或前 10 名股东持股情况（不含通过转融通出借股份）								
股东名称	股东性质	持股比例	报告期末持股数量	报告期内增减变动情况	持有有限售条件的股份数量	持有无限售条件的股份数量	质押、标记或冻结情况	
							股份状态	数量
深圳市能翔投资发展有限公司	境内非国有法人	15.69%	115,188,480	0	0	115,188,480	不适用	0
吴学愚	境内自然人	8.18%	60,048,577	0	45,036,433	15,012,144	质押	12,820,000
周祖勤	境内自然人	6.23%	45,718,415	0	34,288,811	11,429,604	不适用	0
香港中央结算有限公司	境外法人	4.61%	33,808,527	27,141,878	0	33,808,527	不适用	0
湖南闽能投资有限公司	境内非国有法人	4.08%	29,928,960	0	0	29,928,960	不适用	0
范志宏	境内自然人	2.43%	17,813,800	5,800	13,360,350	4,453,450	不适用	0
#蔡辉庭	境内自然人	1.68%	12,356,100	773,300	0	12,356,100	不适用	0
中国建设银行股份有限公司—华夏能源革新股票型证券投资基金	其他	1.58%	11,618,600	11,618,600	0	11,618,600	不适用	0
谭文稠	境内自然人	0.67%	4,900,010	897,000	0	4,900,010	不适用	0
中国工商银行股份有限公司—交银施罗德趋势优先混合型证券投资	其他	0.63%	4,605,761	3,446,685	0	4,605,761	不适用	0

资基金								
战略投资者或一般法人因配售新股成为前 10 名股东的情况（如有）（参见注 3）	不适用							
上述股东关联关系或一致行动的说明	其中吴学愚、能翔投资、闽能投资为一致行动人。							
上述股东涉及委托/受托表决权、放弃表决权情况的说明	不适用							
前 10 名股东中存在回购专户的特别说明（如有）（参见注 10）	截至 2024 年 12 月 31 日，公司回购专用证券账户持有公司股份 6,447,000 股。							
前 10 名无限售条件股东持股情况（不含通过转融通出借股份、高管锁定股）								
股东名称	报告期末持有无限售条件股份数量	股份种类						
		股份种类	数量					
深圳市能翔投资发展有限公司	115,188,480	人民币普通股	115,188,480					
香港中央结算有限公司	33,808,527	人民币普通股	33,808,527					
湖南闽能投资有限公司	29,928,960	人民币普通股	29,928,960					
吴学愚	15,012,144	人民币普通股	15,012,144					
#蔡辉庭	12,356,100	人民币普通股	12,356,100					
中国建设银行股份有限公司—华夏能源革新股票型证券投资基金	11,618,600	人民币普通股	11,618,600					
周祖勤	11,429,604	人民币普通股	11,429,604					
谭文稠	4,900,010	人民币普通股	4,900,010					
中国工商银行股份有限公司—交银施罗德趋势优先混合型证券投资基金	4,605,761	人民币普通股	4,605,761					
范志宏	4,453,450	人民币普通股	4,453,450					
前 10 名无限售流通股股东之间，以及前 10 名无限售流通股股东和前 10 名股东之间关联关系或一致行动的说明	其中吴学愚、能翔投资、闽能投资为一致行动人。							
前 10 名普通股股东参与融资融券业务情况说明（如有）（参见注 4）	股东蔡辉庭通过国泰君安证券股份有限公司客户信用交易担保证券账户持股 11,905,100 股。							

持股 5%以上股东、前 10 名股东及前 10 名无限售流通股股东参与转融通业务出借股份情况

适用 不适用

前 10 名股东及前 10 名无限售流通股股东因转融通出借/归还原因导致较上期发生变化

适用 不适用

公司前 10 名普通股股东、前 10 名无限售条件普通股股东在报告期内是否进行约定购回交易

是 否

公司前 10 名普通股股东、前 10 名无限售条件普通股股东在报告期内未进行约定购回交易。

2、公司控股股东情况

控股股东性质：自然人控股

控股股东类型：法人

控股股东名称	法定代表人/单位负责人	成立日期	组织机构代码	主要经营业务
深圳市能翔投资发展有限公司	吴学愚	2003 年 12 月 26 日	91440300757620834F	投资兴办实业
控股股东报告期内控股和参股的其他境内外上市公司的股权情况	报告期内，未控股和参股其他境内外上市公司的股权。			

控股股东报告期内变更

适用 不适用

公司报告期控股股东未发生变更。

3、公司实际控制人及其一致行动人

实际控制人性质：境内自然人

实际控制人类型：自然人

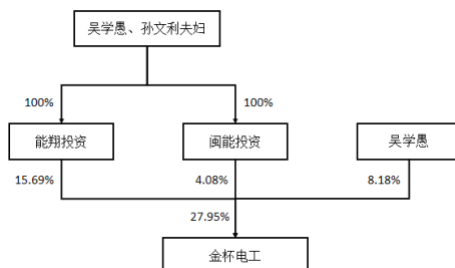
实际控制人姓名	与实际控制人关系	国籍	是否取得其他国家或地区居留权
吴学愚、孙文利夫妇	一致行动（含协议、亲属、同一控制）	中国	否
主要职业及职务	吴学愚先生 1991 年开始从事电线电缆的销售业务，1997 年组建长沙市腾龙贸易有限公司代理钢管销售业务，任董事长；1999 年 10 月组建湖南湘能电线电缆有限公司，任法定代表人；2000 年 4 月组建湖南湘能线缆有限公司，任法定代表人；2002 年组建湖南能翔线缆销售有限公司，任法定代表人；2002 年 4 月组建武汉华菱衡钢销售有限公司，任法定代表人；2004 年 5 月至 2007 年 1 月任公司总经理，2007 年 10 月至今任公司董事长。		
过去 10 年曾控股的境内外上市公司情况	无		

实际控制人报告期内变更

适用 不适用

公司报告期实际控制人未发生变更。

公司与实际控制人之间的产权及控制关系的方框图



实际控制人通过信托或其他资产管理方式控制公司

适用 不适用

4、公司控股股东或第一大股东及其一致行动人累计质押股份数量占其所持公司股份数量比例达到 80%

适用 不适用

5、其他持股在 10%以上的法人股东

适用 不适用

6、控股股东、实际控制人、重组方及其他承诺主体股份限制减持情况

适用 不适用

四、股份回购在报告期的具体实施情况

股份回购的实施进展情况

适用 不适用

方案披露时间	拟回购股份数量（股）	占总股本的比例	拟回购金额（万元）	拟回购期间	回购用途	已回购数量（股）	已回购数量占股权激励计划所涉及的标的股票的比例（如有）
2023 年 11 月 09 日	3,539,800 至 7,079,600	0.48% 至 0.96%	4,000 至 8,000	自公司董事会审议通过本次回购方案之日起 12 个月内	员工持股计划或者股权激励	6,447,000	

采用集中竞价交易方式减持回购股份的实施进展情况

适用 不适用

第八节 优先股相关情况

适用 不适用

报告期公司不存在优先股。

第九节 债券相关情况

适用 不适用

第十节 财务报告

一、审计报告

审计意见类型	标准的无保留意见
审计报告签署日期	2025 年 03 月 27 日
审计机构名称	中审华会计师事务所（特殊普通合伙）
审计报告文号	CAC 审字[2025]0453 号
注册会计师姓名	吴淳、曹红宇

审计报告正文

一、审计意见

我们审计了后附的金杯电工股份有限公司（以下简称金杯电工）的财务报表，包括 2024 年 12 月 31 日的合并及母公司资产负债表，2024 年度的合并及母公司利润表、合并及母公司现金流量表和合并及母公司股东权益变动表以及相关财务报表附注。

我们认为，后附的财务报表在所有重大方面按照企业会计准则的规定编制，公允反映了金杯电工 2024 年 12 月 31 日的合并及母公司财务状况以及 2024 年度的合并及母公司经营成果和合并及母公司现金流量。

二、形成审计意见的基础

我们按照中国注册会计师审计准则的规定执行了审计工作。审计报告的“注册会计师对财务报表审计的责任”部分进一步阐述了我们在这些准则下的责任。按照中国注册会计师职业道德守则，我们独立于金杯电工，并履行了职业道德方面的其他责任。我们相信，我们获取的审计证据是充分、适当的，为发表审计意见提供了基础。

三、关键审计事项

关键审计事项是我们根据职业判断，认为对本期财务报表审计最为重要的事项。这些事项的应对以对财务报表整体进行审计并形成审计意见为背景，我们不对这些事项单独发表意见。我们确定下列事项是需要在审计报告中沟通的关键审计事项。

（一）应收账款减值

1、事项描述

如财务报表附注五、13 和七、5 所述，金杯电工应收账款账面余额 297,681.35 万元，计提坏账准备 15,936.20 万元，账面价值 281,745.15 万元。

应收账款账面价值重大，占合并财务报表资产总额的 27.23%，坏账准备的计提取决于对应收账款可收回金额的估计，涉及重大管理层判断，因此，我们将应收账款减值确定为关键审计事项。

2、审计应对

针对应收账款减值，在审计过程中，我们主要实施了以下审计程序：

（1）了解本期的坏账政策，核对是否与上期一致，并评价其合理性。

（2）复核管理层对应收账款进行信用风险评估的相关考虑和客观证据，评价管理层是否恰当识别各项应收账款信用风险特征；

（3）针对单独评估信用风险的应收账款，获取并检查管理层对预期收取现金流量的预测，了解并检查了表明应收账款发生减值的相关客观证据，涉及诉讼的获取了律师对执行结果的意见。

（4）针对按组合计提坏账准备的应收账款，检查与应收账款余额相关的销售发票、签收记录，评价按账龄组合计提坏账准备的应收账款的账龄区间划分是否恰当；检查各账龄段的历史还款记录和坏账

率，评价对于各账龄段预期损失率是否恰当；获取坏账准备计提表，检查计提方法是否按照坏账政策执行，坏账准备计提金额是否准确。

- (5) 检查应收账款的期后回款情况，评价管理层计提坏账准备的合理性。
- (6) 对重要应收账款发生额及期末余额予以函证和替代测试；
- (7) 检查财务报告中对应收账款坏账准备的列报是否恰当。

(二) 套期保值业务核算

1、事项描述

如附注七、（六十三）所述，金杯电工使用商品期货合约对存货价格变动风险进行套期。铜、铝是金杯电工公司产品生产过程中主要原材料，套期保值业务涉及的金额较大；同时，套期会计适用的会计政策和会计处理较为复杂，且运用过程中涉及较多的估计和判断因素。因此，我们将套期保值业务核算确定为关键审计事项。

2、审计应对

我们针对金杯电工套期保值业务核算所实施的重要审计程序包括：

- (1) 检查并评估管理层对套期会计制定的正式书面文件，包括会议纪要，关于套期工具、被套期项目、被套期风险的性质以及套期有效性评价方法的文件。
- (2) 了解套期会计业务流程，并执行穿行测试及内部控制测试。
- (3) 复核管理层所采用的有效性评价标准及其计算过程。
- (4) 获取相关交易记录及合同，查阅主要交易条款，复核套期会计处理的准确性。
- (5) 获取期货交易台账、交易结算单和采购单等资料，选取样本，核查期货交易的时点和手数是否符合套期会计的要求。
- (6) 函证期货账户期末持仓和权益情况。
- (7) 检查财务报表中关于套期会计列示和披露的充分性和完整性。

四、其他信息

金杯电工管理层（以下简称管理层）对其他信息负责。其他信息包括金杯电工 2024 年度报告中涵盖的信息，但不包括财务报表和我们的审计报告。

我们对财务报表发表的审计意见不涵盖其他信息，我们也不对其他信息发表任何形式的鉴证结论。

结合我们对财务报表的审计，我们的责任是阅读其他信息，在此过程中，考虑其他信息是否与财务报表或我们在审计过程中了解到的情况存在重大不一致或者似乎存在重大错报。

基于我们已执行的工作，如果我们确定其他信息存在重大错报，我们应当报告该事实。在这方面，我们无任何事项需要报告。

五、管理层和治理层对财务报表的责任

金杯电工管理层负责按照企业会计准则的规定编制财务报表，使其实现公允反映，并设计、执行和维护必要的内部控制，以使财务报表不存在由于舞弊或错误导致的重大错报。

在编制财务报表时，管理层负责评估金杯电工的持续经营能力，披露与持续经营相关的事项（如适用），并运用持续经营假设，除非管理层计划清算金杯电工、终止运营或别无其他现实的选择。

治理层负责监督金杯电工的财务报告过程。

六、注册会计师对财务报表审计的责任

我们的目标是对财务报表整体是否不存在由于舞弊或错误导致的重大错报获取合理保证，并出具包含审计意见的审计报告。合理保证是高水平的保证，但并不能保证按照审计准则执行的审计在某一重大错报存在时总能发现。错报可能由于舞弊或错误导致，如果合理预期错报单独或汇总起来可能影响财务报表使用者依据财务报表作出的经济决策，则通常认为错报是重大的。

在按照审计准则执行审计工作的过程中，我们运用职业判断，并保持职业怀疑。同时，我们也执行以下工作：

(1) 识别和评估由于舞弊或错误导致的财务报表重大错报风险，设计和实施审计程序以应对这些风险，获取充分、适当的审计证据，作为发表审计意见的基础。由于舞弊可能涉及串通、伪造、故意遗漏、虚假陈述或凌驾于内部控制之上，未能发现由于舞弊导致的重大错报的风险高于未能发现由于错误导致的重大错报的风险。

(2) 了解与审计相关的内部控制，以设计恰当的审计程序。

(3) 评价管理层选用会计政策的恰当性和作出会计估计及相关披露的合理性。

(4) 对管理层使用持续经营假设的恰当性得出结论。同时，根据获取的审计证据，就可能对金杯电工持续经营能力产生重大疑虑的事项或情况是否存在重大不确定性得出结论。如果我们得出结论认为存在重大不确定性，审计准则要求我们在审计报告中提请报表使用者注意财务报表中的相关披露；如果披露不充分，我们应当发表非无保留意见。我们的结论基于截至审计报告日可获得的信息。然而，未来的事项或情况可能导致金杯电工不能持续经营。

(5) 评价财务报表的总体列报、结构和内容，并评价财务报表是否公允反映相关交易和事项。

(6) 就金杯电工中实体或业务活动的财务信息获取充分、适当的审计证据，以对财务报表发表审计意见。我们负责指导、监督和执行集团审计，并对审计意见承担全部责任。

我们与治理层就计划的审计范围、时间安排和重大审计发现等事项进行沟通，包括沟通我们在审计中识别出的值得关注的内部控制缺陷。

我们还就已遵守与独立性相关的职业道德要求向治理层提供声明，并与治理层沟通可能被合理认为影响我们独立性的所有关系和其他事项，以及相关的防范措施（如适用）。

从与治理层沟通过的事项中，我们确定哪些事项对本期财务报表审计最为重要，因而构成关键审计事项。我们在审计报告中描述这些事项，除非法律法规禁止公开披露这些事项，或在极少数情形下，如果合理预期在审计报告中沟通某事项造成的负面后果超过在公众利益方面产生的益处，我们确定不应在审计报告中沟通该事项。

二、财务报表

财务附注中报表的单位为：元

1、合并资产负债表

编制单位：金杯电工股份有限公司

2024 年 12 月 31 日

单位：元

项目	期末余额	期初余额
流动资产：		
货币资金	2,184,854,916.39	1,982,088,464.50
结算备付金		
拆出资金		
交易性金融资产	20,000,000.00	20,573,757.68
衍生金融资产		
应收票据	404,091,649.91	396,723,868.15
应收账款	2,817,451,557.85	2,035,071,240.02
应收款项融资	461,045,766.31	368,787,628.04
预付款项	42,798,445.70	116,465,489.98
应收保费		
应收分保账款		

应收分保合同准备金		
其他应收款	53,031,869.49	43,045,177.32
其中：应收利息		
应收股利		
买入返售金融资产		
存货	1,332,465,995.15	1,163,443,107.50
其中：数据资源		
合同资产	193,371,147.60	198,401,639.31
持有待售资产		
一年内到期的非流动资产		
其他流动资产	97,218,387.26	69,893,466.76
流动资产合计	7,606,329,735.66	6,394,493,839.26
非流动资产：		
发放贷款和垫款		
债权投资		
其他债权投资		
长期应收款	6,571,273.74	7,128,000.20
长期股权投资	47,940,958.69	47,755,681.49
其他权益工具投资		
其他非流动金融资产	15,691,810.49	15,691,810.49
投资性房地产	399,940,341.62	413,167,328.13
固定资产	1,527,747,395.52	1,491,621,176.22
在建工程	150,139,059.20	77,239,523.03
生产性生物资产		
油气资产		
使用权资产	13,415,753.17	11,221,849.27
无形资产	285,617,741.52	292,938,481.08
其中：数据资源		
开发支出		
其中：数据资源		
商誉		
长期待摊费用	28,730,039.01	20,841,603.08
递延所得税资产	97,723,813.08	95,095,943.73
其他非流动资产	165,402,291.37	64,852,380.01
非流动资产合计	2,738,920,477.41	2,537,553,776.73
资产总计	10,345,250,213.07	8,932,047,615.99
流动负债：		
短期借款	220,502,238.05	163,694,705.18
向中央银行借款		
拆入资金		
交易性金融负债	14,612,036.66	
衍生金融负债		

应付票据	2,650,703,416.55	1,884,506,161.80
应付账款	596,435,323.94	460,163,464.07
预收款项	7,725,625.75	9,570,023.74
合同负债	648,364,005.10	683,067,535.69
卖出回购金融资产款		
吸收存款及同业存放		
代理买卖证券款		
代理承销证券款		
应付职工薪酬	179,131,182.18	171,276,974.96
应交税费	51,487,553.72	43,087,186.66
其他应付款	404,475,472.15	339,836,389.22
其中：应付利息		
应付股利	2,631,796.18	7,434,269.92
应付手续费及佣金		
应付分保账款		
持有待售负债		
一年内到期的非流动负债	130,526,191.79	16,128,027.77
其他流动负债	55,157,835.82	77,977,808.62
流动负债合计	4,959,120,881.71	3,849,308,277.71
非流动负债：		
保险合同准备金		
长期借款	897,250,000.00	680,200,000.00
应付债券		
其中：优先股		
永续债		
租赁负债	14,266,516.93	11,661,310.25
长期应付款		
长期应付职工薪酬		
预计负债	10,285,880.00	7,144,010.40
递延收益	68,190,839.92	67,144,970.75
递延所得税负债	27,566,080.23	28,360,143.36
其他非流动负债	4,419,147.39	3,247,503.08
非流动负债合计	1,021,978,464.47	797,757,937.84
负债合计	5,981,099,346.18	4,647,066,215.55
所有者权益：		
股本	733,941,062.00	733,941,062.00
其他权益工具		
其中：优先股		
永续债		
资本公积	1,394,742,463.88	1,394,779,023.96
减：库存股	50,082,382.30	9,492,645.00
其他综合收益	-5,190,593.13	21,650,208.94
专项储备		
盈余公积	274,341,868.53	262,609,437.81
一般风险准备		

未分配利润	1,589,451,574.96	1,469,001,271.37
归属于母公司所有者权益合计	3,937,203,993.94	3,872,488,359.08
少数股东权益	426,946,872.95	412,493,041.36
所有者权益合计	4,364,150,866.89	4,284,981,400.44
负债和所有者权益总计	10,345,250,213.07	8,932,047,615.99

法定代表人：吴学愚 主管会计工作负责人：钟华 会计机构负责人：钟华

2、母公司资产负债表

单位：元

项目	期末余额	期初余额
流动资产：		
货币资金	291,549,625.24	455,093,046.15
交易性金融资产	20,000,000.00	978,475.00
衍生金融资产		
应收票据	67,791,687.05	105,746,140.69
应收账款	165,053,379.36	161,716,798.13
应收款项融资	156,837,505.64	108,530,932.35
预付款项	4,773,628.42	6,969,351.67
其他应收款	862,670,614.81	951,561,673.48
其中：应收利息		
应收股利		
存货	96,878,786.07	78,114,521.46
其中：数据资源		
合同资产	32,462,273.91	27,848,505.29
持有待售资产		
一年内到期的非流动资产		
其他流动资产	1,997,423.94	76,344.40
流动资产合计	1,700,014,924.44	1,896,635,788.62
非流动资产：		
债权投资		
其他债权投资		
长期应收款		
长期股权投资	2,211,899,641.41	2,163,279,627.51
其他权益工具投资		
其他非流动金融资产		
投资性房地产	9,964,176.94	12,804,888.40
固定资产	118,969,684.18	123,289,274.82
在建工程	1,972,833.16	10,951,007.12
生产性生物资产		
油气资产		
使用权资产	1,576,309.94	
无形资产	45,316,126.21	44,989,934.78
其中：数据资源		
开发支出		

其中：数据资源		
商誉		
长期待摊费用	2,843,160.96	1,963,863.60
递延所得税资产	16,538,153.08	15,181,282.31
其他非流动资产	68,050,916.99	2,237,938.02
非流动资产合计	2,477,131,002.87	2,374,697,816.56
资产总计	4,177,145,927.31	4,271,333,605.18
流动负债：		
短期借款		56,580,147.36
交易性金融负债	586,750.00	
衍生金融负债		
应付票据	508,949,689.03	395,452,499.99
应付账款	114,317,703.68	88,236,233.17
预收款项	3,000.00	5,185.94
合同负债	23,126,356.47	50,734,987.01
应付职工薪酬	38,123,102.67	30,840,491.55
应交税费	4,369,840.98	3,376,617.25
其他应付款	312,622,286.95	144,018,545.87
其中：应付利息		
应付股利	24,014.84	126,429.92
持有待售负债		
一年内到期的非流动负债	45,000,000.00	
其他流动负债	2,570,979.33	6,519,661.68
流动负债合计	1,049,669,709.11	775,764,369.82
非流动负债：		
长期借款	192,000,000.00	199,000,000.00
应付债券		
其中：优先股		
永续债		
租赁负债	1,119,610.85	
长期应付款		
长期应付职工薪酬		
预计负债		
递延收益	156,333.49	184,333.45
递延所得税负债	504,455.43	302,896.74
其他非流动负债	203,191.58	76,071.54
非流动负债合计	193,983,591.35	199,563,301.73
负债合计	1,243,653,300.46	975,327,671.55
所有者权益：		
股本	733,941,062.00	733,941,062.00
其他权益工具		
其中：优先股		
永续债		
资本公积	1,364,736,860.89	1,364,736,860.89

减：库存股	50,082,382.30	9,492,645.00
其他综合收益	-378,140.95	2,373,298.49
专项储备		
盈余公积	274,341,868.53	262,609,437.81
未分配利润	610,933,358.68	941,837,919.44
所有者权益合计	2,933,492,626.85	3,296,005,933.63
负债和所有者权益总计	4,177,145,927.31	4,271,333,605.18

3、合并利润表

单位：元

项目	2024 年度	2023 年度
一、营业总收入	17,668,933,788.23	15,293,084,708.41
其中：营业收入	17,668,933,788.23	15,293,084,708.41
利息收入		
已赚保费		
手续费及佣金收入		
二、营业总成本	17,081,804,194.31	14,701,051,822.62
其中：营业成本	15,836,431,707.59	13,566,279,922.47
利息支出		
手续费及佣金支出		
退保金		
赔付支出净额		
提取保险责任合同准备金净额		
保单红利支出		
分保费用		
税金及附加	40,354,328.99	44,927,600.97
销售费用	356,428,233.63	320,905,493.31
管理费用	237,478,264.15	242,847,297.28
研发费用	571,460,874.51	497,642,091.03
财务费用	39,650,785.44	28,449,417.56
其中：利息费用	49,902,734.49	44,918,003.76
利息收入	9,949,824.33	15,776,725.20
加：其他收益	113,686,639.76	110,284,367.38
投资收益（损失以“-”号填列）	12,711,425.57	36,825,902.78
其中：对联营企业和合营企业的投资收益	185,277.20	8,568,574.50
以摊余成本计量的金融资产终止确认收益		
汇兑收益（损失以“-”号填列）		
净敞口套期收益（损失以“-”号填列）		
公允价值变动收益（损失以“-”	-2,860,769.34	-3,385,767.78

号填列)		
信用减值损失 (损失以“-”号填列)	-11,320,888.75	-39,976,596.78
资产减值损失 (损失以“-”号填列)	-6,444,359.32	-7,459,029.06
资产处置收益 (损失以“-”号填列)	352,695.71	-436,609.44
三、营业利润 (亏损以“-”号填列)	693,254,337.55	687,885,152.89
加: 营业外收入	28,519,273.77	2,702,336.52
减: 营业外支出	7,084,767.83	10,791,242.22
四、利润总额 (亏损总额以“-”号填列)	714,688,843.49	679,796,247.19
减: 所得税费用	77,401,804.67	88,300,998.41
五、净利润 (净亏损以“-”号填列)	637,287,038.82	591,495,248.78
(一) 按经营持续性分类		
1.持续经营净利润 (净亏损以“-”号填列)	637,287,038.82	591,495,248.78
2.终止经营净利润 (净亏损以“-”号填列)		
(二) 按所有权归属分类		
1.归属于母公司股东的净利润	568,679,171.51	522,800,335.23
2.少数股东损益	68,607,867.31	68,694,913.55
六、其他综合收益的税后净额	-28,669,448.79	-4,990,070.17
归属母公司所有者的其他综合收益的税后净额	-26,840,802.07	-5,057,029.54
(一) 不能重分类进损益的其他综合收益		
1.重新计量设定受益计划变动额		
2.权益法下不能转损益的其他综合收益		
3.其他权益工具投资公允价值变动		
4.企业自身信用风险公允价值变动		
5.其他		
(二) 将重分类进损益的其他综合收益	-26,840,802.07	-5,057,029.54
1.权益法下可转损益的其他综合收益		
2.其他债权投资公允价值变动		
3.金融资产重分类计入其他综合收益的金额		
4.其他债权投资信用减值准备		
5.现金流量套期储备	-26,840,802.07	-5,057,029.54
6.外币财务报表折算差额		
7.其他		
归属于少数股东的其他综合收益的税后净额	-1,828,646.72	66,959.37
七、综合收益总额	608,617,590.03	586,505,178.61
归属于母公司所有者的综合收益总额	541,838,369.44	517,743,305.69
归属于少数股东的综合收益总额	66,779,220.59	68,761,872.92
八、每股收益		
(一) 基本每股收益	0.780	0.712
(二) 稀释每股收益	0.780	0.712

本期发生同一控制下企业合并的，被合并方在合并前实现的净利润为：0 元，上期被合并方实现的净利润为：0 元。

法定代表人：吴学愚 主管会计工作负责人：钟华 会计机构负责人：钟华

4、母公司利润表

单位：元

项目	2024 年度	2023 年度
一、营业收入	941,735,170.65	931,605,769.00
减：营业成本	826,361,543.94	818,108,412.27
税金及附加	4,138,486.13	5,601,643.68
销售费用	34,225,500.09	37,026,021.47
管理费用	43,426,217.84	45,398,501.72
研发费用	31,716,303.76	32,079,967.86
财务费用	-2,086,625.61	-9,337,735.73
其中：利息费用	13,669,715.71	11,893,707.71
利息收入	16,553,540.69	21,911,625.55
加：其他收益	7,652,242.82	8,603,931.05
投资收益（损失以“-”号填列）	104,087,685.95	254,907,015.96
其中：对联营企业和合营企业的投资收益	548,902.79	9,021,787.07
以摊余成本计量的金融资产终止确认收益（损失以“-”号填列）		
净敞口套期收益（损失以“-”号填列）		
公允价值变动收益（损失以“-”号填列）		-161,073.42
信用减值损失（损失以“-”号填列）	3,694,382.16	-6,081,140.05
资产减值损失（损失以“-”号填列）	-2,792,675.30	-1,107,000.60
资产处置收益（损失以“-”号填列）	-1,630.53	214,365.12
二、营业利润（亏损以“-”号填列）	116,593,749.60	259,105,055.79
加：营业外收入	196,467.17	311,308.01
减：营业外支出	613,696.62	160,919.05
三、利润总额（亏损总额以“-”号填列）	116,176,520.15	259,255,444.75
减：所得税费用	-1,147,787.01	998,589.58
四、净利润（净亏损以“-”号填列）	117,324,307.16	258,256,855.17
（一）持续经营净利润（净亏损以“-”号填列）	117,324,307.16	258,256,855.17
（二）终止经营净利润（净亏损以“-”号填列）		
五、其他综合收益的税后净额	-2,751,439.44	1,528,993.61
（一）不能重分类进损益的其他综合收益		
1.重新计量设定受益计划变动额		
2.权益法下不能转损益的其他综合收益		

3.其他权益工具投资公允价值变动		
4.企业自身信用风险公允价值变动		
5.其他		
(二) 将重分类进损益的其他综合收益	-2,751,439.44	1,528,993.61
1.权益法下可转损益的其他综合收益		
2.其他债权投资公允价值变动		
3.金融资产重分类计入其他综合收益的金额		
4.其他债权投资信用减值准备		
5.现金流量套期储备	-2,751,439.44	1,528,993.61
6.外币财务报表折算差额		
7.其他		
六、综合收益总额	114,572,867.72	259,785,848.78
七、每股收益		
(一) 基本每股收益		
(二) 稀释每股收益		

5、合并现金流量表

单位：元

项目	2024 年度	2023 年度
一、经营活动产生的现金流量：		
销售商品、提供劳务收到的现金	17,744,005,466.25	16,169,341,459.79
客户存款和同业存放款项净增加额		
向中央银行借款净增加额		
向其他金融机构拆入资金净增加额		
收到原保险合同保费取得的现金		
收到再保业务现金净额		
保户储金及投资款净增加额		
收取利息、手续费及佣金的现金		
拆入资金净增加额		
回购业务资金净增加额		
代理买卖证券收到的现金净额		
收到的税费返还	70,330,956.42	61,995,994.87
收到其他与经营活动有关的现金	99,629,037.64	73,473,349.30
经营活动现金流入小计	17,913,965,460.31	16,304,810,803.96
购买商品、接受劳务支付的现金	16,289,776,011.29	14,725,926,381.03
客户贷款及垫款净增加额		
存放中央银行和同业款项净增加额		
支付原保险合同赔付款项的现金		
拆出资金净增加额		
支付利息、手续费及佣金的现金		
支付保单红利的现金		
支付给职工以及为职工支付的现金	628,028,161.55	566,627,748.94
支付的各项税费	240,732,576.30	278,877,449.96

支付其他与经营活动有关的现金	403,405,017.51	323,205,437.25
经营活动现金流出小计	17,561,941,766.65	15,894,637,017.18
经营活动产生的现金流量净额	352,023,693.66	410,173,786.78
二、投资活动产生的现金流量：		
收回投资收到的现金	2,095,673.00	17,976,559.68
取得投资收益收到的现金	20,299,565.50	20,081,663.74
处置固定资产、无形资产和其他长期资产收回的现金净额	3,083,869.93	9,855,311.52
处置子公司及其他营业单位收到的现金净额		32,559,246.07
收到其他与投资活动有关的现金	11,000,000.00	46,741,237.00
投资活动现金流入小计	36,479,108.43	127,214,018.01
购建固定资产、无形资产和其他长期资产支付的现金	208,537,121.66	115,530,862.19
投资支付的现金	57,184,000.00	
质押贷款净增加额		
取得子公司及其他营业单位支付的现金净额	58,030,579.10	
支付其他与投资活动有关的现金	114,587,153.00	
投资活动现金流出小计	438,338,853.76	115,530,862.19
投资活动产生的现金流量净额	-401,859,745.33	11,683,155.82
三、筹资活动产生的现金流量：		
吸收投资收到的现金		
其中：子公司吸收少数股东投资收到的现金		
取得借款收到的现金	996,738,229.28	1,448,028,941.24
收到其他与筹资活动有关的现金	100,392,250.00	236,000,000.00
筹资活动现金流入小计	1,097,130,479.28	1,684,028,941.24
偿还债务支付的现金	496,800,000.00	1,037,000,000.00
分配股利、利润或偿付利息支付的现金	496,607,449.24	295,335,467.88
其中：子公司支付给少数股东的股利、利润	35,791,621.14	7,929,692.70
支付其他与筹资活动有关的现金	75,924,744.21	47,860,340.69
筹资活动现金流出小计	1,069,332,193.45	1,380,195,808.57
筹资活动产生的现金流量净额	27,798,285.83	303,833,132.67
四、汇率变动对现金及现金等价物的影响	1,191,682.49	1,119,075.35
五、现金及现金等价物净增加额	-20,846,083.35	726,809,150.62
加：期初现金及现金等价物余额	1,753,166,360.31	1,026,357,209.69
六、期末现金及现金等价物余额	1,732,320,276.96	1,753,166,360.31

6、母公司现金流量表

单位：元

项目	2024 年度	2023 年度
一、经营活动产生的现金流量：		
销售商品、提供劳务收到的现金	853,888,591.03	1,009,869,512.43
收到的税费返还		160,550.00
收到其他与经营活动有关的现金	6,137,712.86	7,775,744.75
经营活动现金流入小计	860,026,303.89	1,017,805,807.18
购买商品、接受劳务支付的现金	739,596,967.01	858,958,910.72
支付给职工以及为职工支付的现金	71,573,531.45	70,783,223.86

支付的各项税费	14,333,211.75	22,442,873.97
支付其他与经营活动有关的现金	39,468,777.76	57,950,065.19
经营活动现金流出小计	864,972,487.97	1,010,135,073.74
经营活动产生的现金流量净额	-4,946,184.08	7,670,733.44
二、投资活动产生的现金流量：		
收回投资收到的现金	7,262,195.02	17,976,559.68
取得投资收益收到的现金	111,659,182.93	229,941,259.07
处置固定资产、无形资产和其他长期资产收回的现金净额	31,605.45	4,346,230.62
处置子公司及其他营业单位收到的现金净额		32,640,000.00
收到其他与投资活动有关的现金	181,852,060.13	10,363,649.94
投资活动现金流入小计	300,805,043.53	295,267,699.31
购建固定资产、无形资产和其他长期资产支付的现金	8,869,638.23	5,732,369.57
投资支付的现金	116,111,111.11	
取得子公司及其他营业单位支付的现金净额		
支付其他与投资活动有关的现金	60,600,000.00	
投资活动现金流出小计	185,580,749.34	5,732,369.57
投资活动产生的现金流量净额	115,224,294.19	289,535,329.74
三、筹资活动产生的现金流量：		
吸收投资收到的现金		
取得借款收到的现金	256,823,987.54	360,574,515.21
收到其他与筹资活动有关的现金	188,158,083.52	221,500,000.00
筹资活动现金流入小计	444,982,071.06	582,074,515.21
偿还债务支付的现金	242,000,000.00	286,000,000.00
分配股利、利润或偿付利息支付的现金	442,666,110.18	265,731,671.07
支付其他与筹资活动有关的现金	86,443,130.61	21,531,754.74
筹资活动现金流出小计	771,109,240.79	573,263,425.81
筹资活动产生的现金流量净额	-326,127,169.73	8,811,089.40
四、汇率变动对现金及现金等价物的影响	-1.65	-3.36
五、现金及现金等价物净增加额	-215,849,061.27	306,017,149.22
加：期初现金及现金等价物余额	414,066,149.60	108,049,000.38
六、期末现金及现金等价物余额	198,217,088.33	414,066,149.60

7、合并所有者权益变动表

本期金额

单位：元

项目	2024 年度														
	归属于母公司所有者权益											少数股东权益	所有者权益合计		
	股本	其他权益工具			资本公积	减：库存股	其他综合收益	专项储备	盈余公积	一般风险准备	未分配利润			其他	小计
	优先股	永续债	其他												
一、上年期末余额	733,941,062.00				1,394,779,023.96	9,492,645.00	21,650,208.94		262,609,437.81		1,469,001,271.37		3,872,488,359.08	412,493,041.36	4,284,981,400.44
加：会计政策变更															
前期差错更正															
其他															
二、本年期初余额	733,941,062.00				1,394,779,023.96	9,492,645.00	21,650,208.94		262,609,437.81		1,469,001,271.37		3,872,488,359.08	412,493,041.36	4,284,981,400.44
三、本期增减变动金额（减少以“-”号填列）					-36,560.08	40,589,737.30	-26,840,802.07		11,732,430.72		120,450,303.59		64,715,634.86	14,453,831.59	79,169,466.45
（一）综合收益总额							-26,840,802.07				568,679,171.51		541,838,369.44	66,779,220.59	608,617,590.03

(二) 所有者投入和减少资本						40,589,737.30							-	-	-	40,589,737.30	12,236,400.00	52,826,137.30
1. 所有者投入的普通股						40,589,737.30							-	-	-	40,589,737.30	12,236,400.00	52,826,137.30
2. 其他权益工具持有者投入资本																		
3. 股份支付计入所有者权益的金额																		
4. 其他																		
(三) 利润分配								11,732,430.72		-			-	-	-	436,496,437.20	40,125,549.08	476,621,986.28
1. 提取盈余公积								11,732,430.72		-						11,732,430.72		
2. 提取一般风险准备																		
3. 对所有者(或股东)的分配										-			-	-		436,496,437.20	40,125,549.08	476,621,986.28
4. 其他																		
(四) 所有者权益内部结转																		
1. 资本公积转增资本(或股																		

本)														
2. 盈余公 积转增资 本（或股 本）														
3. 盈余公 积弥补亏 损														
4. 设定受 益计划变 动额结转 留存收益														
5. 其他综 合收益结 转留存收 益														
6. 其他														
（五）专 项储备														
1. 本期提 取														
2. 本期使 用														
（六）其 他					-36,560.08							-36,560.08	36,560.08	
四、本期 期末余额	733,941,062. 00				1,394,742,463. 88	50,082,382 .30	5,190,593.1 3	-	274,341,868. 53	1,589,451,574 .96	3,937,203,993. 94	426,946,872. 95	4,364,150,866 .89	

上期金额

单位：元

项目	2023 年度												
	归属于母公司所有者权益											少数股东权 益	所有者权 益合计
	股本	其他权益 工具	资本公积	减：库存 股	其他综合 收益	专项	盈余公积	一 般	未分配利润	其 他	小计		

		优先股	永续债	其他				储备		风险准备				
一、上年期末余额	733,941,062.00				1,394,061,744.80	1,240,140.00	26,707,238.48		236,783,752.29		1,228,905,993.36	3,619,159,650.93	354,103,800.09	3,973,263,451.02
加：会计政策变更														
前期差错更正														
其他														
二、本年期初余额	733,941,062.00				1,394,061,744.80	1,240,140.00	26,707,238.48		236,783,752.29		1,228,905,993.36	3,619,159,650.93	354,103,800.09	3,973,263,451.02
三、本期增减变动金额（减少以“－”号填列）					717,279.16	8,252,505.00	-5,057,029.54		25,825,685.52		240,095,278.01	253,328,708.15	58,389,241.27	311,717,949.42
（一）综合收益总额							-5,057,029.54				522,800,335.23	517,743,305.69	68,761,872.92	586,505,178.61
（二）所有者投入和减少资本					257,375.90	8,252,505.00						-7,995,129.10		-7,995,129.10
1. 所有者投入的普通股						9,492,645.00						-9,492,645.00		-9,492,645.00
2. 其他权益工具持有者投入资本														

3. 股份支付计入所有者权益的金额					257,375.90	- 1,240,140.00						1,497,515.90		1,497,515.90
4. 其他														
(三) 利润分配								25,825,685.52	- 282,705,057.22			- 256,879,371.70	- 9,472,728.43	- 266,352,100.13
1. 提取盈余公积								25,825,685.52	- 25,825,685.52					
2. 提取一般风险准备														
3. 对所有者(或股东)的分配									- 256,879,371.70			- 256,879,371.70	- 9,472,728.43	- 266,352,100.13
4. 其他														
(四) 所有者权益内部结转														
1. 资本公积转增资本(或股本)														
2. 盈余公积转增资本(或股本)														
3. 盈余公积弥补亏损														
4. 设定受益计划变动额结转														

留存收益														
5. 其他综合收益结转留存收益														
6. 其他														
（五）专项储备														
1. 本期提取														
2. 本期使用														
（六）其他				459,903.26							459,903.26	-899,903.22	-439,999.96	
四、本期期末余额	733,941,062.00			1,394,779,023.96	9,492,645.00	21,650,208.94	262,609,437.81	1,469,001,271.37	3,872,488,359.08	412,493,041.36	4,284,981,400.44			

8、母公司所有者权益变动表

本期金额

单位：元

项目	2024 年度											
	股本	其他权益工具			资本公积	减：库存股	其他综合收益	专项储备	盈余公积	未分配利润	其他	所有者权益合计
		优先股	永续债	其他								
一、上年期末余额	733,941,062.00				1,364,736,860.89	9,492,645.00	2,373,298.49		262,609,437.81	941,837,919.44		3,296,005,933.63
加：会计政策变更												
前期差错更正												
其他												

二、本年期初余额	733,941,062.00				1,364,736,860.89	9,492,645.00	2,373,298.49		262,609,437.81	941,837,919.44		3,296,005,933.63
三、本期增减变动金额（减少以“-”号填列）						40,589,737.30	-2,751,439.44		11,732,430.72	-330,904,560.76		-362,513,306.78
（一）综合收益总额							-2,751,439.44			117,324,307.16		114,572,867.72
（二）所有者投入和减少资本						40,589,737.30						-40,589,737.30
1. 所有者投入的普通股						40,589,737.30						-40,589,737.30
2. 其他权益工具持有者投入资本												
3. 股份支付计入所有者权益的金额												
4. 其他												
（三）利润分配									11,732,430.72	-448,228,867.92		-436,496,437.20
1. 提取盈余公积									11,732,430.72	-11,732,430.72		
2. 对所有者（或股东）的分配										-436,496,437.20		-436,496,437.20
3. 其他												
（四）所有者权益内部结转												
1. 资本公积转增资本（或股本）												

2. 盈余公积转增资本（或股本）												
3. 盈余公积弥补亏损												
4. 设定受益计划变动额结转留存收益												
5. 其他综合收益结转留存收益												
6. 其他												
（五）专项储备												
1. 本期提取												
2. 本期使用												
（六）其他												
四、本期期末余额	733,941,062.00				1,364,736,860.89	50,082,382.30	-378,140.95		274,341,868.53	610,933,358.68		2,933,492,626.85

上期金额

单位：元

项目	2023 年度											
	股本	其他权益工具			资本公积	减：库存股	其他综合收益	专项储备	盈余公积	未分配利润	其他	所有者权益合计
		优先股	永续债	其他								
一、上年期末余额	733,941,062.00				1,364,479,484.99	1,240,140.00	844,304.88		236,783,752.29	966,286,121.49		3,301,094,585.65
加：会计政策变更												

前期 差错更正												
其他												
二、本年期初 余额	733,941,062.00				1,364,479,484.99	1,240,140.00	844,304.88		236,783,752.29	966,286,121.49		3,301,094,585.65
三、本期增减 变动金额（减 少以“-”号填 列）					257,375.90	8,252,505.00	1,528,993.61		25,825,685.52	-24,448,202.05		-5,088,652.02
（一）综合收 益总额							1,528,993.61			258,256,855.17		259,785,848.78
（二）所有者 投入和减少资 本					257,375.90	8,252,505.00						-7,995,129.10
1. 所有者投 入的普通股						9,492,645.00						-9,492,645.00
2. 其他权益 工具持有者投 入资本												
3. 股份支付 计入所有者权 益的金额					257,375.90	-1,240,140.00						1,497,515.90
4. 其他												
（三）利润分 配									25,825,685.52	-282,705,057.22		-256,879,371.70
1. 提取盈余 公积									25,825,685.52	-25,825,685.52		
2. 所有者 （或股东）的 分配										-256,879,371.70		-256,879,371.70
3. 其他												
（四）所有者 权益内部结转												
1. 资本公积												

转增资本（或股本）												
2. 盈余公积转增资本（或股本）												
3. 盈余公积弥补亏损												
4. 设定受益计划变动额结转留存收益												
5. 其他综合收益结转留存收益												
6. 其他												
（五）专项储备												
1. 本期提取												
2. 本期使用												
（六）其他												
四、本期期末余额	733,941,062.00				1,364,736,860.89	9,492,645.00	2,373,298.49		262,609,437.81	941,837,919.44		3,296,005,933.63

三、公司基本情况

（一）公司简介

公司名称：金杯电工股份有限公司
注册地址：长沙市高新技术产业开发区东方红中路 580 号
总部地址：长沙市高新技术产业开发区东方红中路 580 号
营业期限：2004-05-24 至无固定期限
股本：人民币 733,941,062.00 元
法定代表人：吴学愚

（二）公司的行业性质、经营范围及主要产品或提供的劳务

公司行业性质：电器机械及器材制造业。

公司经营范围：许可项目：电线、电缆制造。（依法须经批准的项目，经相关部门批准后方可开展经营活动，具体经营项目以相关部门批准文件或许可证件为准）一般项目：电线、电缆经营；机械电气设备制造；机械电气设备销售；电工器材制造；电工器材销售；电气设备销售；建筑装饰材料销售；橡胶制品销售；塑料制品销售；通讯设备销售；管道运输设备销售；广播影视设备销售；模具销售；新材料技术研发；技术服务、技术开发、技术咨询、技术交流、技术转让、技术推广；工程和技术研究和试验发展；非居住房地产租赁；以自有资金从事投资活动。（除依法须经批准的项目外，凭营业执照依法自主开展经营活动）。

实际从事的主要经营活动：生产销售电磁线、电气装备用电线、电缆产品和冷链物流运营。

（三）公司历史沿革

金杯电工股份有限公司（以下简称本公司或公司）原名湖南湘能电工股份有限公司，系经湖南省地方金融证券领导小组办公室“湘金证办字（2004）59 号”文件批准，由深圳市能翔投资发展有限公司、湖南闽能投资有限公司、湖南长利电工有限公司联合湖南湘能电力股份有限公司、湖南湘能投资股份有限公司共同出资组建，于 2004 年 5 月 24 日取得湖南省工商行政管理局核发的 4300001005855 号《企业法人营业执照》。公司成立时注册地为长沙市银盆南路 319 号高新技术产业开发区 M3 组团 3 栋，注册资本为人民币 9,000 万元。

2007 年 5 月，湖南长利电工有限公司将全部股权转让给范志宏、孙文辉、周祖勤、陈海兵、马勇、谭文稠；湖南闽能投资有限公司将部分股权转让给谭文稠、周祖勤、孙文辉。2007 年 11 月，湖南湘能投资股份有限公司将其全部股权转让给刘格、熊丕淑、周祖勤、陈海兵、马勇、赵英棣；湖南湘能电力股份有限公司将其全部股权转让给湖南高新创业投资有限责任公司、上海昆吾九鼎投资发展中心（有限合伙）、孙文辉、李岳垣、范志宏、黄喜华、刘曙、管燕、马勇。上述股权转让后，公司股东变更为深圳市能翔投资发展有限公司、湖南闽能投资有限公司、湖南高新创业投资有限责任公司、上海昆吾九鼎投资发展中心（有限合伙）、范志宏、周祖勤、刘格、孙文辉、熊丕淑、谭文稠、李岳垣、马勇、黄喜华、陈海兵、刘曙、管燕、赵英棣。

根据本公司 2007 年第 4 次临时股东会决议，公司增加注册资本人民币 1,500 万元，变更后的注册资本为人民币 10,500 万元，变更后的股东为深圳市能翔投资发展有限公司、湖南高新创业投资有限责任公司、上海昆吾九鼎投资发展中心（有限合伙）、湖南闽能投资有限公司、范志宏、北京华隆科创投资管理有限公司、刘格、湖南华鸿财信创业投资有限公司、熊丕淑、周祖勤、李岳垣、孙文辉、黄喜华、马勇、谭文稠、陈海兵、刘曙、王海、陈新亮、吴学愚、董晓睿、吕康、张亚平、管燕、赵英棣、傅伯约。2008 年 1 月 16 日上述增资工作已经完成并办理了工商变更登记，取得湖南省工商行政管理局核发的 430000000016097 号《企业法人营业执照》。

经本公司 2008 年第 5 次股东大会同意，公司更名为金杯电工股份有限公司。

2010年12月13日，本公司获得中国证券监督管理委员会证监许可[2010]1803号文件核准，首次公开发行3,500万股人民币普通股（A股），注册资本变更为人民币14,000万元。2010年12月31日公司股票在深圳证券交易所上市交易。

根据公司2010年度股东大会决议，公司以2010年12月31日股本14,000万股为基数，以资本公积（股本溢价）按照每10股转增10股，转增后股本变更为28,000万元。

根据公司2011年度股东大会决议，公司以2011年12月31日总股本28,000万股为基数，以资本公积向全体股东每10股转增2股，合计转增5,600万股，转增后股本为33,600万股。

根据公司2013年度股东大会决议，公司以2013年12月31日股本33,600.00万股为基数，以资本公积向全体股东每10股转增6股，合计转增20,160万股，转增后股本为53,760万元。

根据公司2014年第二次临时股东大会审议通过的《金杯电工股份有限公司限制性股票激励计划（草案修订稿）》，公司向激励对象定向发行公司A股普通股股票，于2014年8月14日完成限制性股票的授予，实际授予数量为1,591.68万股，授予后股本为55,351.68万元。

2015年，根据公司《限制性股票激励计划（草案修订稿）》及相关规定，公司对离职及严重违反管理制度的激励对象持有的限制性股票共计382,720.00股进行回购注销，注销后股本为553,134,080.00元。

2016年，根据公司《限制性股票激励计划（草案修订稿）》及相关规定，鉴于激励对象胡滇明因病去世，公司决定对其已获授但尚未解锁的限制性股票共12,800股进行回购注销，注销后股本为553,121,280.00元。

2019年，根据公司2019年第二次临时股东大会审议通过的《限制性股票激励计划（草案）》及相关规定，公司向激励对象定向发行公司A股普通股股票，于2019年5月9日完成限制性股票的授予，实际授予数量为1,205.88万股，授予后股本为565,180,080.00元。

2020年2月，经中国证券监督管理委员会证监许可[2019]2884号文件核准，公司发行167,566,197股普通股购买武汉第二电线电缆有限公司79.33%股权，发行后股本为732,746,277.00元。

2020年3月，根据公司2020年第二次临时股东大会审议通过的《关于回购注销部分激励对象已获授但尚未解锁的限制性股票的议案》，公司回购限制性股票80,000股，注销后股本为732,666,277.00元。

2020年3月，根据公司第五届董事会第三十七次临时会议审议通过的《关于向激励对象授予2019年限制性股票激励计划预留限制性股票的议案》，公司发行限制性股票190万股，于2020年3月30日完成限制性股票的授予，授予后股本为734,566,277.00元。

2020年11月，根据公司2020年第五次临时股东大会审议通过的《关于回购注销部分激励对象已获授但尚未解锁的限制性股票的议案》，公司回购限制性股票430,360股，注销后股本为734,135,917.00元。

2021年6月，根据2021年第三次临时股东大会审议通过的《关于回购注销部分限制性股票并调整回购价格的议案》和《关于回购注销部分预留授予限制性股票并调整回购价格的议案》，公司回购限制性股票86,570股，变更后的股本为734,049,347.00元。

2022年6月，根据2022年第二次临时股东大会审议通过的《关于回购注销部分限制性股票并调整回购价格的议案》和《关于回购注销部分预留授予限制性股票并调整回购价格的议案》，公司回购限制性股票108,285股，变更后的股本为733,941,062.00元。

（四）财务报告的批准报出者和财务报告批准报出日

本公司财务报告由本公司董事会2025年3月27日批准报出。

四、财务报表的编制基础

1、编制基础

本公司财务报表以持续经营为编制基础。根据实际发生的交易和事项，按照中华人民共和国财政部颁布的企业会计准则的要求进行编制。

此外，本公司的财务报表同时符合中国证券监督管理委员会 2023 年修订的《公开发行证券的公司信息披露编报规则第 15 号——财务报告的一般规定》有关财务报表及其附注的披露要求。

2、持续经营

公司自本报告期末起至少 12 个月内具备持续经营能力，无影响持续经营能力的重大事项。

五、重要会计政策及会计估计

具体会计政策和会计估计提示：

本公司下列重要会计政策、会计估计根据企业会计准则制定。未提及的业务按企业会计准则中相关会计政策执行。

1、遵循企业会计准则的声明

公司编制的财务报表符合企业会计准则的要求，真实、完整地反映了公司报告期的财务状况、经营成果和现金流量等有关信息。

2、会计期间

采用公历年制，自公历每年 1 月 1 日至 12 月 31 日为一个会计年度。

3、营业周期

正常营业周期是指本公司从购买用于加工的资产起至实现现金或现金等价物的期间。本公司以 12 个月作为一个营业周期，并以其作为资产和负债的流动性划分标准。

4、记账本位币

以人民币作为记账本位币。

5、重要性标准确定方法和选择依据

适用 不适用

项目	重要性标准
重要的单项计提坏账准备的应收款项	单项 500 万元以上
应收款项本期坏账准备收回或转回金额重要的	单项 500 万元以上
本期重要的应收款项核销	单项 100 万元以上
账面价值发生重大变动的合同资产	单项 500 万元以上
重要的在建工程	单项 500 万元以上

账龄超过 1 年且金额重要的预付款项	单项 500 万元以上
重要的超过 1 年未支付的应付股利	单项 500 万元以上
账龄超过 1 年或逾期的重要其他应付款	单项 500 万元以上
账龄超过 1 年或逾期的重要预收款项	单项 500 万元以上
账龄超过 1 年的重要合同负债	单项 500 万元以上
重要的预计负债	单项 100 万元以上
收到或支付的重要的与投资活动有关的现金	单笔收到或支付的现金占收到或支付投资活动有关的现金总额 \geq 50%
重要的非全资子公司	占合并营业收入或合并资产总额 \geq 5%
重要的合营企业或联营企业	单项长期股权投资账面价值 1,000 万以上

6、同一控制下和非同一控制下企业合并的会计处理方法

本公司取得对另一个或多个企业（或一组资产或净资产）的控制权且其构成业务的，该交易或事项构成企业合并。企业合并分为同一控制下的企业合并和非同一控制下的企业合并。参与合并的企业在合并前后均受同一方或相同的多方最终控制且该控制并非暂时性的，为同一控制下的企业合并。参与合并的各方在合并前后不受同一方或相同的多方最终控制的，为非同一控制下的企业合并。

对于非同一控制下企业合并，购买方在判断取得的生产经营活动或资产的组合是否构成一项业务时，将考虑是否选择采用“集中度测试”的简化判断方式。如果该组合通过集中度测试，则判断为不构成业务。如果该组合未通过集中度测试，仍应按照业务条件进行判断。

当本公司取得了不构成业务的一组资产或净资产时，应将购买成本按购买日所取得各项可辨认资产、负债的相对公允价值基础进行分配，不按照以下企业合并的会计处理方法进行处理。

（一）同一控制下企业合并

公司在企业合并中取得的资产和负债，按照合并日在被合并方最终控制方合并财务报表中的账面价值计量。在合并中本公司取得的净资产账面价值与支付的合并对价账面价值（或发行股份面值总额）的差额，调整资本公积中的股本溢价；资本公积中的股本溢价不足冲减的，调整留存收益。

（二）非同一控制下的企业合并

本公司在购买日为取得对被购买方的控制权而付出的资产、发生或承担的负债以及发行的权益性证券的公允价值为合并成本，为企业合并发生的审计、法律服务、评估咨询等中介费用以及其他管理费用于发生时计入当期损益。本公司在购买日对作为企业合并对价付出的资产、发生或承担的负债按照公允价值计量，公允价值与其账面价值的差额，计入当期损益。

本公司对合并成本大于合并中取得的被购买方可辨认净资产公允价值份额的差额，确认为商誉；本公司在合并成本小于合并中取得的被购买方可辨认净资产公允价值份额时，对取得的被购买方各项可辨认资产、负债及或有负债的公允价值以及合并成本的计量进行复核；经复核后合并成本仍小于合并中取得的被购买方可辨认净资产公允价值份额的，其差额计入当期损益。

企业合并中取得的被合并方除无形资产外的其他各项资产（不仅限于被合并方原已确认的资产），其所带来的经济利益很可能流入本公司且公允价值能够可靠计量的，单独确认并按公允价值计量；公允价值能够可靠计量的无形资产，单独确认为无形资产并按照公允价值计量；取得的被购买方除或有负债以外的其他各项负债，履行有关义务很可能导致经济利益流出本公司且公允价值能够可靠计量的，单独确认并按照公允价值计量；取得的被购买方或有负债，其公允价值能够可靠计量的，单独确认为负债并按照公允价值计量。

7、控制的判断标准和合并财务报表的编制方法

合并财务报表的合并范围以控制为基础予以确定。本公司将所控制的全部主体（包括企业、被投资单位中可分割的部分，以及企业所控制的结构化主体等）纳入合并财务报表的合并范围。

企业持有被投资方半数或以下的表决权，但综合考虑下列事实和情况后，判断企业持有的表决权足以使其目前有能力主导被投资方相关活动的，视为企业对被投资方拥有权力：①企业持有的表决权相对于其他投资方持有的表决权份额的大小，以及其他投资方持有表决权的分散程度；②企业和其他投资方持有的被投资方的潜在表决权，如可转换公司债券、可执行认股权证等；③其他合同安排产生的权利；④被投资方以往的表决权行使情况等其他相关事实和情况。

当表决权不能对被投资方的回报产生重大影响时，如仅与被投资方的日常行政管理活动有关，并且被投资方的相关活动由合同安排所决定，本公司需要评估这些合同安排，以评价其享有的权利是否足够使其拥有对被投资方的权力。

本公司可能难以判断其享有的权利是否足以使其拥有对被投资方的权力。在这种情况下，本公司应当考虑其具有实际能力以单方面主导被投资方相关活动的证据，从而判断其是否拥有对被投资方的权力。本公司应考虑的因素包括但不限于：①本公司能否任命或批准被投资方的关键管理人员；②本公司能否出于其自身利益决定或否决被投资方的重大交易；③本公司能否掌控被投资方董事会等类似权力机构成员的任命程序，或者从其他表决权持有人手中获得代理权；④本公司与被投资方的关键管理人员或董事会等类似权力机构中的多数成员是否存在关联方关系。

本公司与被投资方之间存在某种特殊关系的，在评价本公司是否拥有对被投资方的权力时，应当适当考虑这种特殊关系的影响。特殊关系通常包括：被投资方的关键管理人员是企业的现任或前任职工、被投资方的经营依赖于本公司、被投资方活动的重大部分有本公司参与其中或者是以本公司的名义进行、本公司自被投资方承担可变回报的风险或享有可变回报的收益远超过其持有的表决权或其他类似权利的比例等。

本公司在判断是否控制被投资方时，应当确定其自身是以主要责任人还是代理人的身份行使决策权，在其他方拥有决策权的情况下，还需要确定其他方是否以其代理人的身份代为行使决策权。

本公司通常应当对是否控制被投资方整体进行判断。但极个别情况下，有确凿证据表明同时满足下列条件并且符合相关法律法规规定的，本公司应当将被投资方的一部分（以下简称“该部分”）视为被投资方可分割的部分（单独主体），进而判断是否控制该部分（单独主体）：①该部分的资产是偿付该部分负债或该部分其他权益的唯一来源，不能用于偿还该部分以外的被投资方的其他负债；②除与该部分相关的各方外，其他方不享有与该部分资产相关的权利，也不享有与该部分资产剩余现金流量相关的权利。

所有纳入合并财务报表合并范围的子公司所采用的会计政策、会计期间应与本公司一致。如果子公司采用的会计政策、会计期间与本公司不一致的，在编制合并报表时，按本公司的会计政策、会计期间进行必要的调整。合并财务报表以母公司和其子公司的财务报表为基础，根据其他有关资料，在抵销母公司与子公司、子公司相互之间发生的内部交易后，由母公司编制。

母公司向子公司出售资产所发生的未实现内部交易损益，全额抵销“归属于母公司所有者的净利润”。

子公司向母公司出售资产所发生的未实现内部交易损益，按照母公司对该子公司的分配比例在“归属于母公司所有者的净利润”和“少数股东损益”之间分配抵销。

子公司之间出售资产所发生的未实现内部交易损益，按照母公司对出售方子公司的分配比例在“归属于母公司所有者的净利润”和“少数股东损益”之间分配抵销。

子公司持有母公司的长期股权投资，视为企业集团的库存股，作为所有者权益的减项，在合并资产负债表中所有者权益项目下以“减：库存股”项目列示。子公司相互之间持有的长期股权投资，将长期股权投资与其对应的子公司所有者权益中所享有的份额相互抵销。

因抵销未实现内部销售损益导致合并资产负债表中资产、负债的账面价值与其在所属纳税主体的计税基础之间产生暂时性差异的，在合并资产负债表中确认递延所得税资产或递延所得税负债，同时调整合并利润表中的所得税费用，但与直接计入所有者权益的交易或事项及企业合并相关的递延所得税除外。

少数股东权益，在合并资产负债表中所有者权益项目下以“少数股东权益”项目列示。少数股东损益，在合并利润表中净利润项目下以“少数股东损益”项目列示。子公司少数股东分担的当期亏损超过了少数股东在该子公司期初所有者权益中所享有份额而形成的余额，冲减少数股东权益。

在报告期内因同一控制下企业合并增加的子公司以及业务，调整合并资产负债表的期初数，并将该子公司以及业务合并当期期初至报告期末的收入、费用、利润纳入合并利润表，将该子公司以及业务合并当期期初至报告期末的现金流量纳入合并现金流量表，同时对比较报表的相关项目进行调整，视同合并后的报告主体自最终控制方开始控制时点起一直存在。

因非同一控制下企业合并或其他方式增加的子公司以及业务，不调整合并资产负债表的期初数，将该子公司以及业务购买日至报告期末的收入、费用、利润纳入合并利润表，将该子公司以及业务购买日至报告期末的现金流量纳入合并现金流量表。通过多次交易分步实现非同一控制下企业合并时，对于购买日之前持有的被购买方股权，本公司按照该股权在购买日的公允价值进行重新计量，公允价值与其账面价值的差额计入当期投资收益。购买日之前持有的被购买方的股权涉及其他综合收益以及其他所有者权益变动的，与其相关的其他综合收益、其他所有者权益转为购买日所属当期投资收益，由于被投资方重新计量设定受益计划净负债或净资产变动而产生的其他综合收益除外。

本公司在报告期内处置子公司以及业务，不调整合并资产负债表的期初数；将该子公司以及业务期初至处置日的收入、费用、利润纳入合并利润表；将该子公司期初至处置日的现金流量纳入合并现金流量表。因处置部分股权投资或其他原因丧失了对原有子公司控制权的，对于处置后的剩余股权投资，本公司按照其在丧失控制权日的公允价值进行重新计量。处置股权取得的对价与剩余股权公允价值之和，减去按原持股比例计算应享有原有子公司自购买日或合并日开始持续计算的净资产的份额之间的差额，计入丧失控制权当期的投资收益，同时冲减商誉。与原有子公司股权投资相关的其他综合收益、其他所有者权益等，在丧失控制权时转为当期投资收益。

本公司通过多次交易分步处置对子公司股权投资直至丧失控制权的，如果处置对子公司股权投资直至丧失控制权的各项交易属于一揽子交易的，则将各项交易作为一项处置子公司并丧失控制权的交易进行会计处理；但是，在丧失控制权之前每一次处置价款与处置投资对应的享有该子公司净资产份额的差额，在合并财务报表中确认为其他综合收益，在丧失控制权时一并转入丧失控制权当期的损益。

本公司因购买少数股权新取得的长期股权投资与按照新增持股比例计算应享有子公司的可辨认净资产份额之间的差额，以及在不丧失控制权的情况下因部分处置对子公司的股权投资而取得的处置价款与处置长期股权投资相对应享有子公司净资产份额的差额，均调整合并资产负债表中的资本公积的股本溢价，资本公积中的股本溢价不足冲减的，调整留存收益。

8、合营安排分类及共同经营会计处理方法

合营安排，是指一项由两个或两个以上的参与方共同控制的安排。本公司根据在合营安排中享有的权利和承担的义务，将合营安排分为共同经营和合营企业。共同经营，是指本公司享有该安排相关资产且承担该安排相关负债的合营安排。合营企业，是指本公司仅对该安排的净资产享有权利的合营安排。

本公司对合营企业的投资采用权益法核算，按照本附注三、（十九）所述的会计政策处理。

本公司作为合营方对共同经营，确认本公司单独持有的资产、单独所承担的负债，以及按本公司份额确认共同持有的资产和共同承担的负债；确认出售本公司享有的共同经营产出份额所产生的收入；按本公司份额确认共同经营因出售产出所产生的收入；确认本公司单独所发生的费用，以及按本公司份额确认共同经营发生的费用。

当本公司作为合营方向共同经营投出或出售资产（该资产不构成业务，下同）、或者自共同经营购买资产时，在该等资产出售给第三方之前，本公司仅确认因该交易产生的损益中归属于共同经营其他参与方的部分。该等资产发生符合《企业会计准则第 8 号——资产减值》等规定的资产减值损失的，对于

由本公司向共同经营投出或出售资产的情况，本公司全额确认该损失；对于本公司自共同经营购买资产的情况，本公司按承担的份额确认该损失。

9、现金及现金等价物的确定标准

现金为公司库存现金、可以随时用于支付的存款及其他货币资金；现金等价物为公司持有的期限短（一般指从购买日起三个月内到期）、流动性强、易于转换为已知金额现金、价值变动风险很小的投资。

10、外币业务和外币报表折算

（一）外币业务

外币业务按交易发生日的即期汇率作为折算汇率折算为人民币入账。

外币货币性项目余额按资产负债表日国家外汇管理局公布的基准汇率折算为人民币，所产生的汇兑差额除属于与购建符合资本化条件的资产相关，在购建期间专门外币资金借款产生的汇兑损益按借款费用资本化的原则处理外，其余均直接计入当期损益。以历史成本计量的外币非货币性项目，仍采用交易发生日即期汇率折算，不改变其记账本位币金额。以公允价值计量的外币非货币性项目，采用公允价值确定日的即期汇率折算，由此产生的汇兑差额计入当期损益或其他综合收益。

（二）外币财务报表的折算

将公司境外经营子公司、合营企业、联营企业和分支机构通过合并报表、权益法核算等纳入到公司的财务报表中时，需要将公司境外经营的财务报表折算为以公司记账本位币反映。在对公司境外经营财务报表进行折算前，应当调整境外经营的会计期间和会计政策，使之与公司会计期间和会计政策相一致，根据调整后的会计政策及会计期间编制相应货币（记账本位币以外的货币）的财务报表，再按照以下方法对境外经营财务报表进行折算。资产负债表中的资产和负债项目，采用资产负债表日的即期汇率折算，所有者权益项目除“未分配利润”项目外，其他项目采用发生时的即期汇率折算；利润表中的收入和费用项目，采用交易发生日的即期汇率折算；产生的外币财务报表折算差额，在编制合并财务报表时，在其他综合收益中列示。处置境外经营时，相关的外币财务报表折算差额自其他综合收益转入处置当期损益。

11、金融工具

金融工具是指形成一个企业的金融资产，并形成其他单位的金融负债或权益工具的合同。

（一）金融工具的确认和初始计量：

金融资产和金融负债在本公司成为相关金融工具合同条款的一方时，于资产负债表内确认。

除不具有重大融资成分的应收账款外，在初始确认时，金融资产及金融负债均以公允价值计量。对于以公允价值计量且其变动计入当期损益的金融资产或金融负债，相关交易费用直接计入当期损益；对于其他类别的金融资产或金融负债，相关交易费用计入初始确认金额。对于不具有重大融资成分的应收账款，本公司按照根据附注三、（三十）的会计政策确定的交易价格进行初始计量。

（二）金融资产的分类

本公司通常根据管理金融资产的业务模式和金融资产的合同现金流量特征，在初始确认时将金融资产分为不同类别：以摊余成本计量的金融资产、以公允价值计量且其变动计入其他综合收益的金融资产及以公允价值计量且其变动计入当期损益的金融资产。

除非本公司改变管理金融资产的业务模式，在此情形下，所有受影响的相关金融资产在业务模式发生变更后的首个报告期间的第一天进行重分类，否则金融资产在初始确认后不得进行重分类。

本公司将同时符合下列条件且未被指定为以公允价值计量且其变动计入当期损益的金融资产，分类为以摊余成本计量的金融资产：

（1）本公司管理该金融资产的业务模式是以收取合同现金流量为目标；

(2) 该金融资产的合同条款规定，在特定日期产生的现金流量，仅为对本金和以未偿付本金金额为基础的利息的支付。

此类金融资产主要包括货币资金、应收票据、应收账款、其他应收款、债权投资和长期应收款等。

本公司将同时符合下列条件且未被指定为以公允价值计量且其变动计入当期损益的金融资产，分类为以公允价值计量且其变动计入其他综合收益的金融资产：

(3) 本公司管理该金融资产的业务模式既以收取合同现金流量为目标又以出售该金融资产为目标；

(4) 该金融资产的合同条款规定，在特定日期产生的现金流量，仅为对本金和以未偿付本金金额为基础的利息的支付。

对于非交易性权益工具投资，本公司可在初始确认时将其不可撤销地指定为以公允价值计量且其变动计入其他综合收益的金融资产。该指定在单项投资的基础上作出，且相关投资从发行者的角度符合权益工具的定义。

除上述以摊余成本计量和以公允价值计量且其变动计入其他综合收益的金融资产外，本公司将其余所有的金融资产分类为以公允价值计量且其变动计入当期损益的金融资产。在初始确认时，如果能够消除或显著减少会计错配，本公司可以将本应以摊余成本计量或以公允价值计量且其变动计入其他综合收益的金融资产不可撤销地指定为以公允价值计量且其变动计入当期损益的金融资产。

管理金融资产的业务模式，是指本公司如何管理金融资产以产生现金流量。业务模式决定本公司所管理金融资产现金流量的来源是收取合同现金流量、出售金融资产还是两者兼有。本公司以客观事实为依据、以关键管理人员决定的对金融资产进行管理的特定业务目标为基础，确定管理金融资产的业务模式。

本公司对金融资产的合同现金流量特征进行评估，以确定相关金融资产在特定日期产生的合同现金流量是否仅为对本金和以未偿付本金金额为基础的利息的支付。其中，本金是指金融资产在初始确认时的公允价值；利息包括对货币时间价值、与特定时期未偿付本金金额相关的信用风险、以及其他基本借贷风险、成本和利润的对价。此外，本公司对可能导致金融资产合同现金流量的时间分布或金额发生变更的合同条款进行评估，以确定其是否满足上述合同现金流量特征的要求。

(三) 金融资产的后续计量

(1) 以公允价值计量且其变动计入当期损益的金融资产

初始确认后，对于该类金融资产以公允价值进行后续计量，产生的利得或损失（包括利息和股利收入）计入当期损益，除非该金融资产属于套期关系的一部分。

(2) 以摊余成本计量的金融资产

初始确认后，对于该类金融资产采用实际利率法以摊余成本计量。以摊余成本计量且不属于任何套期关系的一部分的金融资产所产生的利得或损失，在终止确认、按照实际利率法摊销或确认减值时，计入当期损益。

(3) 以公允价值计量且其变动计入其他综合收益的债务工具投资

初始确认后，对于该类金融资产以公允价值进行后续计量。采用实际利率法计算的利息、减值损失或利得及汇兑损益计入当期损益，其他利得或损失计入其他综合收益。终止确认时，将之前计入其他综合收益的累计利得或损失从其他综合收益中转出，计入当期损益。

(4) 以公允价值计量且其变动计入其他综合收益的权益工具投资

初始确认后，对于该类金融资产以公允价值进行后续计量。股利收入计入损益，其他利得或损失计入其他综合收益。终止确认时，将之前计入其他综合收益的累计利得或损失从其他综合收益中转出，计入留存收益。

(四) 金融负债的分类和后续计量

本公司将金融负债分类为以公允价值计量且其变动计入当期损益的金融负债及以摊余成本计量的金融负债。

(1) 以公允价值计量且其变动计入当期损益的金融负债

该类金融负债包括交易性金融负债（含属于金融负债的衍生工具）和指定为以公允价值计量且其变动计入当期损益的金融负债。

初始确认后，对于该类金融负债以公允价值进行后续计量，除与套期会计有关外，产生的利得或损失（包括利息费用）计入当期损益。

（2）以摊余成本计量的金融负债

初始确认后，对其他金融负债采用实际利率法以摊余成本计量。

（五）金融资产及金融负债的列报

金融资产和金融负债在资产负债表内分别列示，没有相互抵消。但是，同时满足下列条件的以相互抵消后的净额在资产负债表内列示：

（1）本公司具有抵消已确认金额的法定权力，且该种法定权力是当前可执行的；

（2）本公司计划以净额结算，或同时变现该金融资产和清偿该金融负债。

（六）金融资产和金融负债的转移及终止确认

金融资产在满足下列条件之一时，将被终止确认：

（1）收取该金融资产现金流量的合同权利终止；

（2）该金融资产已转移，且本公司将金融资产所有权上几乎所有的风险和报酬转移给转入方；

（3）该金融资产已转移，虽然本公司既没有转移也没有保留金融资产所有权上几乎所有的风险和报酬，但是未保留对该金融资产的控制。

金融资产转移整体满足终止确认条件的，本公司将下列两项金额的差额计入当期损益：

1、被转移金融资产在终止确认日的账面价值；

2、因转移金融资产而收到的对价；

金融负债（或其一部分）的现时义务已经解除的，本公司终止确认该金融负债（或该部分金融负债）。

（七）金融资产的减值

本公司以预期信用损失为基础，对以下项目进行减值会计处理并确认损失准备：

1、以摊余成本计量的金融资产；

2、以公允价值计量且其变动计入其他综合收益的债权投资。

本公司持有的其他以公允价值计量的金融资产不适用预期信用损失模型，包括以公允价值计量且其变动计入当期损益的权益工具投资，指定为以公允价值计量且其变动计入其他综合收益的权益工具投资，以及衍生金融资产。

（1）预期信用损失的计量

预期信用损失，是指以发生违约的风险为权重的金融工具信用损失的加权平均值。信用损失，是指本公司按照原实际利率折现的、根据合同应收的所有合同现金流量与预期收取的所有现金流量之间的差额，即全部现金短缺的现值。

在计量预期信用损失时，本公司需考虑的最长期限为企业面临信用风险的最长合同期限（包括考虑续约选择权）。

整个存续期预期信用损失，是指因金融工具整个预计存续期内所有可能发生的违约事件而导致的预期信用损失。

未来 12 个月内预期信用损失，是指因资产负债表日后 12 个月内（若金融工具的预计存续期少于 12 个月，则为预计存续期）可能发生的金融工具违约事件而导致的预期信用损失，是整个存续期预期信用损失的一部分。

对于应收账款，本公司始终按照相当于整个存续期内预期信用损失的金额计量其损失准备。本公司基于历史信用损失经验、使用准备矩阵计算上述金融资产的预期信用损失，相关历史经验根据资产负债表日应收对象的特定因素、以及对当前状况和未来经济状况预测的评估进行调整。

除应收账款外，本公司对满足下列情形的金融工具按照相当于未来 12 个月内预期信用损失的金额计量其损失准备，对其他金融工具按照相当于整个存续期内预期信用损失的金额计量其损失准备：①该金融工具在资产负债表日只具有较低的信用风险；或②该金融工具的信用风险自初始确认后并未显著增加。

1、具有较低的信用风险

如果金融工具的违约风险较低，借款人在短期内履行其合同现金流量义务的能力很强，并且即便较长时期内经济形势和经营环境存在不利变化但未必一定降低应收对象履行其合同现金流量义务的能力，该金融工具被视为具有较低的信用风险。

2、信用风险显著增加

本公司通过比较金融工具在资产负债表日发生违约的风险与在初始确认日发生违约的风险，以确定金融工具预计存续期内发生违约风险的相对变化，以评估金融工具的信用风险自初始确认后是否已显著增加。

在确定信用风险自初始确认后是否显著增加时，本公司考虑无须付出不必要的额外成本或努力即可获得的合理且有依据的信息，包括前瞻性信息。本公司考虑的信息包括：①债务人未能按合同到期日支付本金和利息的情况；②已发生的或预期的金融工具的外部或内部信用评级（如有）的严重恶化；③已发生的或预期的债务人经营成果的严重恶化；④现存的或预期的技术、市场、经济或法律环境变化，并将对债务人对本公司的还款能力产生重大不利影响。

根据金融工具的性质，本公司以单项金融工具或金融工具组合为基础评估信用风险是否显著增加。以金融工具组合为基础进行评估时，本公司可基于共同信用风险特征对金融工具进行分类。

（2）已发生信用减值的金融资产

本公司在资产负债表日评估以摊余成本计量的金融资产是否已发生信用减值。当对金融资产预期未来现金流量具有不利影响的一项或多项事件发生时，该金融资产成为已发生信用减值的金融资产。金融资产已发生信用减值的证据包括下列可观察信息：①发行方或债务人发生重大财务困难；②债务人违反合同，如偿付利息或本金违约或逾期等；③本公司出于与债务人财务困难有关的经济或合同考虑，给予债务人在任何其他情况下都不会做出的让步；④债务人很可能破产或进行其他财务重组；⑤发行方或债务人财务困难导致该金融资产的活跃市场消失。

（3）预期信用损失准备的列报

为反映金融工具的信用风险自初始确认后的变化，本公司在每个资产负债表日重新计量预期信用损失，由此形成的损失准备的增加或转回金额，应当作为减值损失或利得计入当期损益。对于以摊余成本计量的金融资产，损失准备抵减该金融资产在资产负债表中列示的账面价值。

（4）核销

如果本公司不再合理预期金融资产合同现金流量能够全部或部分收回，则直接减记该金融资产的账面余额。这种减记构成相关金融资产的终止确认。这种情况通常发生在本公司确定债务人没有资产或收入来源可产生足够的现金流量以偿还将被减记的金额。但是，按照本公司收回到期款项的程序，被减记的金融资产仍可能受到执行活动的影响。

已减记的金融资产以后又收回的，作为减值损失的转回计入收回当期的损益。

（八）权益工具

本公司发行权益工具收到的对价扣除交易费用后，计入股东权益。回购本公司权益工具支付的对价和交易费用，减少股东权益。

12、应收票据

应收票据参考历史信用损失经验，按照预期信用损失率，计算预期信用损失。本公司银行承兑汇票和商业承兑汇票考虑目前经济状况和前瞻性信息，结合历史信用损失经验，均无明显减值迹象，预期信用损失率为 0。

13、应收账款

本公司对由收入准则规范的交易形成且未包含重大融资成分或不考虑不超过一年的合同中的融资成分的应收账款按照相当于整个存续期内预期信用损失的金额计量损失准备。应收账款在组合基础上采用减值矩阵确定信用损失。本公司以共同风险特征为依据，按照客户类别等共同信用风险特征将应收账款分为不同组别。

本公司以共同风险特征为依据，按照客户类别等共同信用风险特征将应收账款分为不同组别。应收账款按照信用风险特征组合计提坏账准备，组合类别及确定依据如下：

组合类别	预期信用损失确定依据
组合 1（账龄组合）	除单项计提及组合 2 之外的应收款项
组合 2（内部往来组合）	合并范围内且无明显减值迹象的应收关联方的款项

作为本公司信用风险管理的一部分，本公司利用应收账款账龄为基础来评估各类应收账款的预期信用损失。应收账款的信用风险与预期信用损失率如下：

账龄	预期平均损失率（%）
1 年以内（含 1 年）	1
1-2 年（含 2 年）	10
2-3 年（含 3 年）	30
3 年以上	100

对于有客观证据表明其已发生信用减值的，如：与对方存在争议或涉及诉讼、仲裁的应收账款、已有明显迹象表明债务人很可能无法履行还款义务的应收账款等，本公司将该应收账款作为已发生信用减值的应收款项并按照单项工具整个存续期的预期信用损失计量损失准备。

组合 2（内部往来组合）：结合历史违约损失经验及目前经济状况、考虑前瞻性信息，无明显减值迹象的，预期信用损失率为 0。

14、应收款项融资

分类为以公允价值计量且其变动计入其他综合收益的应收票据和应收账款，自取得起期限在一年内（含一年）的部分，列示为应收款项融资；自取得起期限在一年以上的，列示为其他债权投资。其相关会计政策参见附注三、（十一）。

应收款项融资参考历史信用损失经验，按照预期信用损失率，计算预期信用损失。本公司应收款项融资考虑目前经济状况和前瞻性信息，结合历史信用损失经验，均无明显减值迹象，预期信用损失率为 0。

15、其他应收款

本公司对其他应收款按历史经验数据和前瞻性信息，确定预期信用损失。信用损失准备的增加或转回金额，作为减值损失或利得计入当期损益。

对于有客观证据表明其已发生信用减值的，如：与对方存在争议或涉及诉讼、仲裁的其他应收款、已有明显迹象表明债务人很可能无法履行还款义务的其他应收款等，本公司将该其他应收款作为已发生信用减值的其他应收款并按照单项工具整个存续期的预期信用损失计量损失准备。

对于其他性质的其他应收款，作为具有类似信用风险特征的组合，本公司基于历史实际信用损失率计算预期信用损失，并考虑历史数据收集期间的经济状况、当前的经济状况与未来经济状况预测。

其他应收款按照信用风险特征组合计提坏账准备，组合类别及确定依据如下：

组合类别	预期信用损失确定依据
组合 1（保证金组合）	日常经常活动中应收取的各类押金、代垫款、质保金等应收款项。
组合 2（账龄组合）	除组合 1 和组合 3 的其他应收暂付款项
组合 3（内部往来组合）	合并范围内且无明显减值迹象的应收关联方的款项

作为本公司信用风险管理的一部分，本公司利用其他应收款账龄为基础来评估账龄组合的预期信用损失。其他应收款的信用风险与预期信用损失率如下：

账龄	预期平均损失率（%）
1 年以内（含 1 年）	1
1-2 年（含 2 年）	10
2-3 年（含 3 年）	30
3 年以上	100

组合 1（保证金组合）预期信用损失率依据预计收回时间及资金时间价值确定，预期信用损失率为 1%；

组合 3（内部往来组合）：结合历史违约损失经验及目前经济状况、考虑前瞻性信息，无明显减值迹象的，预期信用损失率为 0。

16、合同资产

合同资产，是指本集团已向客户转让商品或服务而有权收取对价的权利，且该权利取决于时间流逝之外的其他因素。

同一合同下的合同资产和合同负债以净额列示。

本公司对合同资产以预期信用损失为基础进行减值会计处理并确认损失准备。本公司采用减值矩阵确定合同资产的预期信用损失准备。本公司基于历史经验数据对具有类似风险特征的各类合同资产确定相应的损失准备的比例。减值矩阵基于本公司历史逾期比例，考虑无须付出不必要的额外成本或努力即可获得的合理且有依据的前瞻性信息确定。报告期内，本公司已重新评估历史可观察的逾期比例并考虑了前瞻性信息的变化。本公司合同资产的预期信用损失的确定方法及会计处理方法与应收账款的预期信用损失的确定方法及会计处理方法一致。

该预期信用损失准备的金额将随本公司的估计而发生变化。

17、存货

（一）存货的分类

本公司存货分为：原材料、包装物、低值易耗品、库存商品、自制半成品、在产品、委托加工物资和开发成本等种类。

（二）存货的计价方法

存货取得时按实际成本核算；发出时库存商品及原材料按加权平均法计价，低值易耗品和包装物采用一次摊销法。

（三）存货可变现净值的确定依据及存货跌价准备的计提方法

期末在对存货进行全面清查的基础上，按照存货的成本与可变现净值孰低的原则提取或调整存货跌价准备。

产成品、库存商品和用于出售的材料等直接用于出售的商品存货，在正常生产过程中，以该存货的估计售价减去估计的销售费用和相关税费后的金额，确定其可变现净值；需要经过加工的材料存货，在正常生产经营过程中，以所生产的产成品的估计售价减去至完工时估计将要发生的成本、估计的销售费用和相关税费后的金额，确定其可变现净值；为执行销售合同或劳务合同而持有的存货，其可变现净值以合同价值为基础计算，若持有存货的数量多于销售合同订购数量的，超出部分的存货的可变现净值以一般销售价格为基础计算。

期末按照单个存货项目计提存货跌价准备；但对于数量繁多、单价较低的存货，按照存货类别计提存货跌价准备。按照存货类别计提存货跌价准备的确定依据如下：

存货类别	存货类别确定依据	可变现净值的确定依据
在产品、原材料、包装物	公司期末存货分类	相关产成品估计售价减去至完工估计将要发生的成本、估计的销售费用以及相关税费后的金额确定可变现净值
库存商品	公司期末存货分类	相关产成品估计售价减去估计的销售费用以及相关税费后的金额确定可变现净值

本公司对辅助材料采用库龄确认存货可变现净值，各库龄组合可变现净值的计算方法和确定依据如下：

辅助材料库龄	可变现净值的确定依据	可变现净值的计算方法
1年以内	预计可变现净值	余额的 100%
1-2年	预计可变现净值	余额的 70%
2-3年	预计可变现净值	余额的 50%
3年以上	预计可变现净值	0

以前减记存货价值的影响因素已经消失的，减记的金额予以恢复，并在原已计提的存货跌价准备金额内转回，转回的金额计入当期损益。

（四）存货盘存制度

存货盘存采用永续盘存制，资产负债表日，对存货进行全面盘点，盘盈、盘亏结果，在期末结账前处理完毕。

（五）低值易耗品和包装物的摊销方法

低值易耗品和包装物采用一次转销法进行摊销。

18、持有待售资产

（一）划分为持有待售资产的确认标准

将同时满足下列条件的非流动资产或处置组确认为持有待售组成部分：

- （1）根据类似交易中出售此类资产或处置组的惯例，在当前状况下即可立即出售；
- （2）出售极可能发生，即本公司已经就一项出售计划作出决议，且获得确定的购买承诺，预计出售将在一年内完成。

确定的购买承诺，是指本公司与其他方签订的具有法律约束力的购买协议，该协议包含交易价格、时间和足够严厉的违约惩罚等重要条款，使协议出现重大调整或者撤销的可能性极小。

（二）划分为持有待售资产的核算方法

本公司对于持有待售的非流动资产或处置组不计提折旧或摊销，其账面价值高于公允价值减去出售费用后的净额的，应当将账面价值减记至公允价值减去出售费用后的净额，减记的金额确认为资产减值损失，计入当期损益，同时计提持有待售资产减值准备。

对于取得日划分为持有待售类别的非流动资产或处置组，在初始计量时比较假定其不划分为持有待售类别情况下的初始计量金额和公允价值减去出售费用后的净额，以两者孰低计量。

19、债权投资

20、其他债权投资

21、长期应收款

由《企业会计准则第 14 号——收入》规范的交易形成的长期应收款，且未包含重大融资成分的，本公司按照相当于整个存续期内的预期信用损失金额计量损失准备。

由《企业会计准则第 21 号——租赁》规范的交易形成的应收融资租赁款和应收经营租赁款，本公司选择始终按照相当于存续期内预期信用损失的金额计量损失准备。

长期应收款按照信用风险特征组合计提坏账准备，组合类别及确定依据如下：

组合类别	预期信用损失确定依据
组合 1（无风险组合）	使用权资产租赁款。
组合 2（账龄组合）	除组合 1 的其他长期应收款项

作为本公司信用风险管理的一部分，本集团利用长期应收款账龄为基础来评估各类长期应收款的预期信用损失。长期应收款的信用风险与预期信用损失率如下：

账龄	预期平均损失率（%）
1 年以内（含 1 年）	1
1-2 年（含 2 年）	10
2-3 年（含 3 年）	30
3 年以上	100

组合 1（无风险组合）：结合历史违约损失经验及目前经济状况、考虑前瞻性信息，无明显减值迹象的，预期信用损失率为 0。

对于有客观证据表明其已发生信用减值的，如：与对方存在争议或涉及诉讼、仲裁的其他应收款、已有明显迹象表明债务人很可能无法履行还款义务的其他应收款等，本公司将该长期应收款作为已发生信用减值的长期应收款并按照单项工具整个存续期的预期信用损失计量损失准备。

22、长期股权投资

（一）投资成本的初始计量

（1）企业合并中形成的长期股权投资

A. 如果是同一控制下的企业合并，公司以支付现金、转让非现金资产或承担债务方式作为合并对价的，在合并日按照取得被合并方所有者权益在最终控制方合并财务报表中的账面价值的份额作为长期股权投资的初始投资成本。长期股权投资初始投资成本与支付的合并对价之间的差额，调整资本公积；资本公积不足冲减的，调整留存收益。

合并方以发行权益性证券作为合并对价的，在合并日按照取得被合并方所有者权益在最终控制方合并财务报表中的账面价值的份额作为长期股权投资的初始投资成本。按照发行股份的面值总额作为股本，长期股权投资初始投资成本与所发行股份面值总额之间的差额，调整资本公积；资本公积不足冲减的，调整留存收益。

合并发生的各项直接相关费用，包括为进行合并而支付的审计费用、评估费用、法律服务费用等，于发生时计入当期损益。

购买方作为合并对价发行的权益性证券直接相关的交易费用，应当冲减资本公积—股本溢价，资本公积—股本溢价不足冲减的，依次冲减盈余公积和未分配利润；购买方作为合并对价发行的债务性证券直接相关的交易费用，计入债务性证券的初始确认金额。

B、非同一控制下企业合并形成的长期股权投资，以企业合并成本作为初始投资成本。企业合并成本包括购买日购买方为取得被购买方的控制权而付出的资产、发生或承担的负债、发行的权益性证券的公允价值之和。

购买方为企业合并而发生的审计费用、评估费用、法律服务费用等中介费用以及其他相关管理费用于发生时计入当期损益；购买方作为合并对价发行的权益性证券或债务性证券的交易费用，计入权益性证券或债务性证券的初始确认金额。

通过多次交易分步实现的非同一控制下企业合并，以购买日之前所持所持被购买方的股权投资的账面价值与购买日新增投资成本之和，作为该项投资的初始投资成本。

（2）其他方式取得的长期股权投资

以支付现金取得的长期股权投资，按照实际支付的购买价款作为初始投资成本。初始投资成本包括与取得长期股权投资直接相关的费用、税金及其他必要支出。

以发行权益性证券取得的长期股权投资，按照发行权益性证券的公允价值作为初始投资成本。为发行权益性证券支付给有关证券承销机构等的手续费、佣金等与证券发行直接相关的费用，不构成取得长期股权投资的成本。该部分费用应自所发行证券的溢价发行收入中扣除，溢价收入不足冲减的，应依次冲减盈余公积和未分配利润。

通过非货币性资产交换取得的长期股权投资，如非货币性资产交换具有商业实质且换出资产的公允价值能够可靠计量的情况下，换入的长期股权投资按照换出资产的公允价值和应支付的相关税费作为初始投资成本；有确凿证据表明换入资产的公允价值更加可靠的，对于换入的长期股权投资，应当以换入资产的公允价值和应支付的相关税费作为换入资产的初始计量金额；不满足上述前提的非货币性资产交换，换入的长期股权投资以换出资产的账面价值和应支付的相关税费作为初始投资成本。

通过债务重组取得的长期股权投资，企业将放弃债权的公允价值和可直接归属于该资产的税金等其他成本确认为投资成本，放弃债权的公允价值与账面价值之间的差额，计入当期损益。企业已对债权计提减值准备的，应当先将该差额冲减减值准备，减值准备不足以冲减的部分，计入当期损益。

（二）后续计量及损益确认

（1）后续计量

本公司对子公司投资采用成本法核算，按照初始投资成本计价。追加或收回投资时调整长期股权投资的成本。

本公司对被投资单位具有共同控制或重大影响的长期股权投资，采用权益法核算，除非投资符合持有待售资产的条件。长期股权投资的初始投资成本大于投资时应享有被投资单位可辨认净资产公允价值份额的，不调整长期股权投资的初始投资成本；长期股权投资的初始投资成本小于投资时应享有被投资单位可辨认净资产公允价值份额的，其差额计入当期损益，同时调整长期股权投资的成本。

本公司因处置部分股权投资等原因丧失了对被投资单位的共同控制或重大影响的，处置后的剩余股权应当改按《企业会计准则第 22 号——金融工具确认和计量》核算，其在丧失共同控制或重大影响之日的公允价值与账面价值之间的差额计入当期损益。原股权投资因采用权益法核算而确认的其他综合收益，应当在终止采用权益法核算时采用与被投资单位直接处置相关资产或负债相同的基础进行会计处理。

本公司因处置部分权益性投资等原因丧失了对被投资单位的控制的，在编制个别财务报表时，处置后的剩余股权能够对被投资单位实施共同控制或施加重大影响的，应当改按权益法核算，并对该剩余股权视同自取得时即采用权益法核算进行调整；处置后的剩余股权不能对被投资单位实施共同控制或施加重大影响的，应当改按《企业会计准则第 22 号——金融工具确认和计量》的有关规定进行会计处理，其在丧失控制之日的公允价值与账面价值间的差额计入当期损益。

权益法核算的被投资单位除净收益和其他综合收益以外所有者权益其他变动的处理：对于被投资单位除净收益和其他综合收益以外所有者权益的其他变动，在持股比例不变的情况下，公司按照持股比例计算应享有或应承担的部分，调整长期股权投资的账面价值，同时增加或减少资本公积（其他资本公积）。

（2）损益调整

成本法下，除取得投资时实际支付的价款或对价中包含的已宣告但尚未发放的现金股利或利润外，本公司按照享有被投资单位宣告发放的现金股利或利润确认投资收益，不论有关利润分配是属于对取得投资前还是取得投资后被投资单位实现净利润的分配。

权益法下，本公司取得长期股权投资后，应当按照应享有或应分担的被投资单位实现的净损益和其他综合收益的份额，分别确认投资收益和其他综合收益，同时调整长期股权投资的账面价值。投资企业按照被投资单位宣告分派的利润或现金股利计算应分得的部分，相应减少长期股权投资的账面价值。投资企业确认被投资单位发生的净亏损，以长期股权投资的账面价值以及其他实质上构成对被投资单位净投资的长期权益减记至零为限，投资企业负有承担额外损失义务的除外。被投资单位以后实现净利润的，投资企业在其收益分享额弥补未确认的亏损分担额后，恢复确认收益分享额。

投资企业在确认应享有被投资单位净损益的份额时，应在被投资单位账面净利润的基础上考虑以下因素：①被投资单位与本公司采用的会计政策或会计期间不一致，按本公司会计政策或会计期间对被投资单位的财务报表进行调整；②以取得投资时被投资单位各项可辨认资产等的公允价值为基础，对被投资单位的净利润进行调整后确认；③对本公司与联营企业及合营企业之间发生的未实现内部交易损益按照应享有的比例计算归属于本公司的部分予以抵销；④本公司与被投资单位发生的未实现内部交易损失，属于资产减值损失的，应当全额确认。

在持有投资期间，被投资单位能够提供合并财务报表的，应当以合并财务报表中的净利润和其他权益变动为基础核算。

处置长期股权投资，其账面价值与实际取得价款的差额，计入当期损益。采用权益法核算的长期股权投资，在处置该项投资时，采用与被投资单位直接处置相关资产或负债相同的基础，按相应比例对原计入其他综合收益的部分进行会计处理。

（三）确定对被投资单位具有共同控制、重大影响的依据

共同控制，是指按照相关约定对某项安排所共有的控制，并且该安排的相关活动必须经过分享控制权的参与方一致同意后才能决策。合营安排，是指一项由两个或两个以上的参与方共同控制的安排。合营安排分为共同经营和合营企业。

重大影响，是指对一个企业的财务和经营政策有参与决策的权利，但并不能够控制或者与其他方一起共同控制这些政策的制定。在确定能否对被投资单位施加重大影响时，应当考虑本公司和其他方持有的被投资单位当期可转换公司债券、当期可执行认股权证等潜在表决权因素。本公司能够对被投资单位施加重大影响的，被投资单位为联营企业。

（四）长期股权投资减值测试方法及减值准备计提方法

（1）在资产负债表日根据内部及外部信息以确定对子公司、合营公司或联营公司的长期股权投资是否存在减值的迹象，对存在减值迹象的长期股权投资进行减值测试，估计其可收回金额。

可收回金额的估计结果表明长期股权投资的可收回金额低于其账面价值的，长期股权投资的账面价值会减记至可收回金额，减记的金额确认为资产减值损失，计入当期损益，同时计提相应的减值准备。

可收回金额是指资产（或资产组、资产组组合，下同）的公允价值减去处置费用后的净额与资产预计未来现金流量的现值两者之间较高者。

资产的公允价值减去处置费用后的净额，是根据公平交易中销售协议价格减去可直接归属于该资产处置费用的金额确定。资产预计未来现金流量的现值，按照资产在持续使用过程中和最终处置时所产生的预计未来现金流量，选择恰当的税前折现率对其进行折现后的金额加以确定。

（2）长期股权投资减值损失一经确认，在以后会计期间不得转回。

23、投资性房地产

投资性房地产计量模式

成本法计量

折旧或摊销方法

投资性房地产是指能够单独计量和出售的，为赚取租金或资本增值，或两者兼有而持有的房地产。

本公司按照成本对投资性房地产进行初始计量。在资产负债表日采用成本模式对投资性房地产进行后续计量。在成本模式下，建筑物的折旧方法和减值准备的方法与本公司固定资产的核算方法一致，土地使用权的摊销方法和减值准备的方法与本公司无形资产的核算方法一致。当投资性房地产被处置，或者永久退出使用且预计不能从其处置中取得经济利益时，应当终止确认该项投资性房地产。本公司出售、转让、报废投资性房地产或者发生投资性房地产毁损，应当将处置收入扣除其账面价值和相关税费后的金额计入当期损益。期末，本公司按投资性房地产的减值迹象判断是否应当计提减值准备，当投资性房地产可收回金额低于账面价值时，则按其差额计提投资性房地产减值准备。资产减值损失一经确认，在以后会计期间均不再转回。

24、固定资产

（1）确认条件

固定资产指为生产商品、提供劳务、出租或经营管理而持有，并且使用寿命超过一个会计年度的有形资产。固定资产在同时满足下列条件时予以确认：①与该固定资产有关的经济利益很可能流入本公司；②该固定资产的成本能够可靠地计量。

（2）折旧方法

类别	折旧方法	折旧年限	残值率	年折旧率
房屋及建筑物	年限平均法	20-40	3-5	2.375-4.85
机器设备	年限平均法	5-10	3-5	9.50-19.40
运输设备	年限平均法	5-8	3-5	11.88-19.40
办公及电子设备	年限平均法	3-10	3-5	9.50-32.33
其他设备	年限平均法	3-10	3-5	9.50-32.33

25、在建工程

（一）在建工程核算原则

在建工程按实际成本核算。在工程达到预定可使用状态时转入固定资产。

（二）在建工程结转固定资产的标准和时点

在建工程项目按建造该项资产达到预定可使用状态前所发生的全部支出，作为固定资产的入账价值。所建造的固定资产在建工程已达到预定可使用状态，但尚未办理竣工决算的，自达到预定可使用状态之日起，根据工程预算、造价或者工程实际成本等，按照估计的价值转入固定资产，并按照本公司固定资产折旧政策计提折旧，待办理竣工决算后，再按实际成本调整原来的暂估价格，但不调整原已计提的折旧额。

各类别在建工程结转为固定资产的标准和时点如下：

在建工程类别	结转为固定资产的标准和结转为固定资产的时点
房屋及建筑物	（1）主体建设工程及配套工程已实质上完工；（2）建设工程在达到预定设计要求，经勘察、设计、施工、监理等单位完成验收；（3）经消防、国

	土、规划等外部部门验收；（4）建设工程达到预定可使用状态但尚未办理竣工决算的，自达到预定可使用状态之日起，根据工程实际造价按预估价值转入固定资产。
需安装调试的机器设备	（1）相关设备及其他配套设施已安装完毕；（2）设备经过调试可在一段时间内保持正常稳定运行；（3）生产设备能够在一段时间内稳定的产出合格产品；（4）设备经过资产管理人員和使用人員验收。

（三）在建工程减值测试以及减值准备的计提方法

本公司在每期末判断在建工程是否存在可能发生的减值迹象，包括：①长期停建并且预计在未来三年内不会重新开工的在建工程；②所建项目无论在性能上，还是在技术上已经落后，并且给本公司带来的经济利益具有很大的不确定性；③其他足以证明在建工程已发生减值的情形。

在建工程存在减值迹象的，估计其可收回金额。有迹象表明一项在建工程可能发生减值的，本公司以单项在建工程为基础估计其可收回金额。可收回金额根据在建工程的公允价值减去处置费用后的净额与在建工程未来现金流量的现值两者之间较高者确定。当在建工程的可收回金额低于其账面价值的，将在建工程的账面价值减记至可收回金额，减记的金额确认为在建工程减值损失，计入当期损益，同时计提相应的在建工程减值准备。在建工程减值损失一经确认，在以后会计期间不再转回。

26、借款费用

（一）借款费用资本化的确认原则

借款费用，包括借款利息、折价或者溢价的摊销、辅助费用以及因外币借款而发生的汇兑差额等。

本公司发生的借款费用，可直接归属于符合资本化条件的资产的购建或者生产的，予以资本化，计入相关的资产成本；其他借款费用，在发生时根据其发生额确认为费用，计入当期损益。

符合资本化条件的资产，是指需要经过相当长时间的购建或者生产活动才能达到预定可使用或者可销售状态的固定资产、投资性房地产和存货等资产。

借款费用同时满足以下条件时开始资本化：①资产支出已经发生，资产支出包括为购建或者生产符合资本化条件的资产而支付的现金、转移非现金资产或者承担带息债务形式发生的支出；②借款费用已经发生；③为使资产达到预定可使用或者可销售状态所必要的估计或生产活动已经开始。

（二）借款费用资本化期间

资本化期间，指从借款费用开始资本化时点到停止资本化时点的期间，借款费用暂停资本化的期间不包括在内。

当购建或者生产符合资本化条件的资产达到预定可使用或者可销售状态时，借款费用停止资本化。当购建或者生产符合资本化条件的资产中部分项目分别完工且可单独使用时，该部分资产借款费用停止资本化。购建或者生产的资产各部分分别完工，但必须等到整体完工后才可使用或可对外销售的，在该资产整体完工时停止借款费用资本化。

（三）暂停资本化期间

符合资本化条件的资产在购建或者生产过程中发生的非正常中断、且中断时间连续超过 3 个月的，则借款费用暂停资本化。该项中断如果是所购建或生产的符合资本化条件的资产达到预定可使用状态或者可销售状态必要的程序，则借款费用继续资本化。在中断期间发生的借款费用确认为当期损益，直至资产的购建或者生产活动重新开始后继续资本化。

（四）借款费用资本化金额的计算方法

对于为购建或者生产符合资本化条件的资产而借入的专门借款，以专门借款当期实际发生的借款费用，减去尚未动用的借款资金存入银行取得的利息收入或进行暂时性投资取得的投资收益后的金额，来确定借款费用的资本化金额。

对于为购建或者生产符合资本化条件的资产而占用的一般借款，购建累计资产支出超过专门借款部分的资产支出期初期末加权平均数乘以所占用一般借款的资本化率，计算确定一般借款应予资本化的利息金额，资本化率根据一般借款加权平均利率计算确定。

在资本化期间内，外币专门借款本金及其利息的汇兑差额，应当予以资本化，计入符合资本化条件的资产的成本。而除外币专门借款之外的其他外币借款本金及其利息所产生的汇兑差额应当作为财务费用，计入当期损益。

27、生物资产

28、油气资产

29、无形资产

(1) 使用寿命及其确定依据、估计情况、摊销方法或复核程序

(一) 无形资产的计价方法

(1) 初始计量

无形资产按取得时的实际成本计量，包括购买价款、相关税费以及直接归属于使该项资产达到预定用途所发生的其他支出。非货币性资产交换具备商业实质且换入资产或换出资产的公允价值能够可靠计量的前提下，非货币性资产交换换入的无形资产以换出资产的公允价值为基础确定其入账价值，除非有确凿证据表明换入资产的公允价值更加可靠；不满足上述前提的非货币性资产交换，以换出资产的账面价值和应支付的相关税费作为换入无形资产的成本，不确认损益。

(2) 后续计量

取得无形资产时分析判断其使用寿命。

对于使用寿命有限的无形资产，在为本公司带来经济利益的期限内按直线法摊销；无法预见无形资产为公司带来经济利益期限的，视为使用寿命不确定的无形资产，不予摊销。

在每个会计期间对使用寿命不确定的无形资产的使用寿命进行复核。如果有证据表明无形资产的使用寿命是有限的，估计其使用寿命，并在为本公司带来经济利益的期限内按直线法摊销。

(二) 对于使用寿命有限的无形资产的使用寿命的估计

项目	预计使用寿命(年)	依据
土地使用权	50	权证
软件	5-10	预计使用期限
专利权	10	预计使用期限
商标使用权	10	预计使用寿命

(三) 无形资产减值准备

对于使用寿命有限的无形资产，如果有明显的减值迹象的，期末进行减值测试。减值迹象包括以下情形：①某项无形资产已被其他新技术等所替代，使其为企业创造经济利益的能力受到重大不利影响；②某项无形资产的市价在当期大幅下跌，剩余摊销年限内预期不会恢复；③某项无形资产已超过法律保护期限，但仍然具有部分使用价值；④其他足以证明某项无形资产实质上已经发生了减值的情形。

对于使用寿命不确定的无形资产，每期末进行减值测试。

无形资产存在减值的，估计其可收回金额。可收回金额根据无形资产的公允价值减去处置费用后的净额与无形资产未来现金流量的现值两者之间较高者确定。

当无形资产的可收回金额低于其账面价值的，将无形资产的账面价值减记至可收回金额，减记的金额确认为无形资产减值损失，计入当期损益，同时计提相应的无形资产减值准备。

无形资产减值损失确认后，减值无形资产的折耗或者摊销费用在未来期间做相应的调整，以使该无形资产在剩余使用寿命内，系统地分摊调整后的无形资产账面价值（扣除预计净残值）。

无形资产减值损失一经确认，在以后会计期间不得转回。

(2) 研发支出的归集范围及相关会计处理方法

本公司内部研究开发项目的支出分为研究阶段支出与开发阶段支出。

研究阶段的支出，于发生时计入当期损益。

开发阶段的支出同时满足下列条件的，确认为无形资产，不能满足下述条件的开发阶段的支出计入当期损益：①完成该无形资产以使其能够使用或出售在技术上具有可行性；②具有完成该无形资产并使用或出售的意图；③无形资产产生经济利益的方式，包括能够证明运用该无形资产生产的产品存在市场或无形资产自身存在市场，无形资产将在内部使用的，能够证明其有用性；④有足够的技术、财务资源和其他资源支持，以完成该无形资产的开发，并有能力使用或出售该无形资产；⑤归属于该无形资产开发阶段的支出能够可靠地计量。

无法区分研究阶段支出和开发阶段支出的，将发生的研发支出全部计入当期损益。

30、长期资产减值

对于长期股权投资、以成本模式计量的投资性房地产、固定资产、在建工程、使用寿命有限的无形资产等长期资产，本公司于资产负债表日判断是否存在减值迹象。如存在减值迹象的，则估计其可收回金额，进行减值测试。商誉、使用寿命不确定的无形资产，无论是否存在减值迹象，每年均进行减值测试。

减值测试结果表明资产的可收回金额低于其账面价值的，按其差额计提减值准备并计入减值损失。可收回金额为资产的公允价值减去处置费用后的净额与资产预计未来现金流量的现值两者之间的较高者。资产的公允价值根据公平交易中销售协议价格确定；不存在销售协议但存在资产活跃市场的，公允价值按照该资产的买方出价确定；不存在销售协议和资产活跃市场的，则以可获取的最佳信息为基础估计资产的公允价值。处置费用包括与资产处置有关的法律费用、相关税费、搬运费以及为使资产达到可销售状态所发生的直接费用。资产预计未来现金流量的现值，按照资产在持续使用过程中和最终处置时所产生的预计未来现金流量，选择恰当的折现率对其进行折现后的金额加以确定。资产减值准备按单项资产为基础计算并确认，如果难以对单项资产的可收回金额进行估计的，以该资产所属的资产组确定资产组的可收回金额。资产组是能够独立产生现金流入的最小资产组合。

在财务报表中单独列示的商誉，在进行减值测试时，将商誉的账面价值分摊至预期从企业合并的协同效应中受益的资产组或资产组组合。测试结果表明包含分摊的商誉的资产组或资产组组合的可收回金额低于其账面价值的，确认相应的减值损失。减值损失金额先抵减分摊至该资产组或资产组组合的商誉的账面价值，再根据资产组或资产组组合中除商誉以外的其他各项资产的账面价值所占比重，按比例抵减其他各项资产的账面价值。

上述资产减值损失一经确认，以后会计期间不再转回。

31、长期待摊费用

(一) 长期待摊费用的定义和计价方法

长期待摊费用是指已经发生但应由本期和以后期间负担的摊销期限在一年以上的各项费用。长期待摊费用按实际成本计价。

(二) 摊销方法

长期待摊费用在受益期限内平均摊销。租入固定资产改良支出在租赁期限与租赁资产尚可使用年限两者孰短的期限内平均摊销。子公司筹建费用在子公司开始生产经营当月起一次计入开始生产经营当月的损益。

32、合同负债

合同负债，是指本集团已收或应收客户对价而应向客户转让商品或服务的义务。同一合同下的合同资产和合同负债以净额列示。

33、职工薪酬

(1) 短期薪酬的会计处理方法

公司在职工提供服务的会计期间，将实际发生或按规定的基准和比例计提的职工工资、奖金、医疗保险费、工伤保险费和生育保险费等社会保险费和住房公积金，确认为负债，并计入当期损益或相关资产成本。

本公司在职工提供服务从而增加了其未来享有的带薪缺勤权利时，确认与累积带薪缺勤相关的职工薪酬，并以累积未行使权利而增加的预期支付金额计量。本公司在职工实际发生缺勤的会计期间确认与非累积带薪缺勤相关的职工薪酬。

本公司在利润分享计划同时满足下列条件时确认相关的应付职工薪酬：①因过去事项导致现在具有支付职工薪酬的法定义务或推定义务；②因利润分享计划所产生的应付职工薪酬义务金额能够可靠估计。

属于下列三种情形之一的，视为义务金额能够可靠估计：①在财务报告批准报出之前本公司已确定应支付的薪酬金额。②该短期利润分享计划的正式条款中包括确定薪酬金额的方式。③过去的惯例为本公司确定推定义务金额提供了明显证据。

(2) 离职后福利的会计处理方法

(一) 离职后福利-设定提存计划

本公司在职工提供服务的会计期间，将根据设定提存计划计算的应缴存金额确认为负债，并计入当期损益或相关资产成本。根据设定提存计划，预期不会在职工提供相关服务的年度报告期结束后十二个月内支付全部应缴存金额的，将全部应缴存金额以折现后的金额计量应付职工薪酬。

(二) 离职后福利-设定受益计划

本公司按照规定的折现率将设定受益计划所产生的义务予以折现，以确定设定受益计划义务的现值和当期服务成本。折现率根据资产负债表日与设定受益计划义务期限和币种相匹配的国债或活跃市场上的高质量公司债券的市场收益率确定。设定受益计划存在资产的，将设定受益计划义务现值减去设定受益计划资产公允价值所形成的赤字或盈余确认为一项设定受益计划净负债或净资产。设定受益计划产生的福利义务归属于职工提供服务的期间，并计入当期损益或相关资产成本。在设定受益计划下，在下列日期孰早日将过去服务成本确认为当期费用：①修改设定受益计划时；②本公司确认相关重组费用或辞退福利时。在设定受益计划结算时，确认一项结算利得或损失。

(3) 辞退福利的会计处理方法

本公司向职工提供辞退福利的，在下列两者孰早日确认辞退福利产生的职工薪酬负债，并计入当期损益：①本公司不能单方面撤回因解除劳动关系计划或裁减建议所提供的辞退福利时。②本公司确认与涉及支付辞退福利的重组相关的成本或费用时。本公司按照辞退计划条款的规定，合理预计并确认辞退福利产生的应付职工薪酬。辞退福利预期在其确认的年度报告期结束后十二个月内完全支付的，适用短期薪酬的相关规定；辞退福利预期在年度报告期结束后十二个月内不能完全支付的，适用其他长期职工福利的有关规定。

(4) 其他长期职工福利的会计处理方法

本公司向职工提供的其他长期职工福利，符合设定提存计划条件的，适用关于设定提存计划的有关规定进行处理。除此情形外，适用关于设定受益计划的有关规定，确认和计量其他长期职工福利净负债或净资产。在报告期末，将其他长期职工福利产生的职工薪酬成本确认为下列组成部分：①服务成本；②其他长期职工福利净负债或净资产的利息净额；③重新计量其他长期职工福利净负债或净资产所产生的变动。上述项目的总净额应计入当期损益或相关资产成本。

34、预计负债

本公司涉及诉讼、债务担保等事项时，如果该事项很可能需要未来以交付资产或提供劳务、其金额能够可靠计量的，确认为预计负债。

(一) 预计负债的确认标准：

与或有事项相关的义务同时满足下列条件的，应当确认为预计负债：

- (1) 该义务是本公司承担的现时义务；
- (2) 履行该义务很可能导致经济利益流出本公司；
- (3) 该义务的金额能够可靠地计量。

(二) 预计负债的计量方法：

本公司预计负债按履行相关现时义务所需的支出的最佳估计数进行初始计量。

35、股份支付

(一) 股份支付的会计处理方法

股份支付是为了获取职工或其他方提供服务而授予权益工具或者承担以权益工具为基础确定的负债的交易。股份支付分为以权益结算的股份支付和以现金结算的股份支付。

(1) 以权益结算的股份支付

用以换取职工提供的服务的权益结算的股份支付，以授予职工权益工具在授予日的公允价值计量。该公允价值的金额在完成等待期内的服务或达到规定业绩条件才可行权的情况下，在等待期内以对可行权权益工具数量的最佳估计为基础，按直线法计算计入相关成本或费用；在授予后立即可行权时，在授予日计入相关成本或费用，相应增加资本公积。

在等待期内每个资产负债表日，本公司根据最新取得的可行权职工人数变动等后续信息做出最佳估计，修正预计可行权的权益工具数量。上述估计的影响计入当期相关成本或费用，并相应调整资本公积。

用以换取其他方服务的权益结算的股份支付，如果其他方服务的公允价值能够可靠计量，按照其他方服务在取得日的公允价值计量，如果其他方服务的公允价值不能可靠计量，但权益工具的公允价值能够可靠计量的，按照权益工具在服务取得日的公允价值计量，计入相关成本或费用，相应增加股东权益。

(2) 以现金结算的股份支付

以现金结算的股份支付，按照本公司承担的以股份或其他权益工具为基础确定的负债的公允价值计量。如授予后立即可行权，在授予日计入相关成本或费用，相应增加负债；如须完成等待期内的服务或达到规定业绩条件以后才可行权，在等待期的每个资产负债表日，以对可行权情况的最佳估计为基础，按照本公司承担负债的公允价值金额，将当期取得的服务计入成本或费用，相应增加负债。

在相关负债结算前的每个资产负债表日以及结算日，对负债的公允价值重新计量，其变动计入当期损益。

(二) 修改、终止股份支付计划的相关会计处理

本公司对股份支付计划进行修改时，若修改增加了所授予权益工具的公允价值，按照权益工具公允价值的增加相应确认取得服务的增加。权益工具公允价值的增加是指修改前后的权益工具在修改日的公

允价值之间的差额。若修改减少了股份支付公允价值总额或采用了其他不利于职工的方式，则仍继续对取得的服务进行会计处理，视同该变更从未发生，除非本公司取消了部分或全部已授予的权益工具。

在等待期内，如果取消了授予的权益工具，本公司对取消所授予的权益性工具作为加速行权处理，将剩余等待期内应确认的金额立即计入当期损益，同时确认资本公积。职工或其他方能够选择满足非可行权条件但在等待期内未满足的，本公司将其作为授予权益工具的取消处理。

（三）涉及本公司与本公司股东或实际控制人的股份支付交易的会计处理

涉及本公司与本公司股东或实际控制人的股份支付交易，结算企业与接受服务企业其中之一在本公司内，另一在本公司外的，在本公司合并财务报表中按照以下规定进行会计处理：

（1）结算企业以其本身权益工具结算的，将该股份支付交易作为权益结算的股份支付处理；除此之外，作为现金结算的股份支付处理。

结算企业是接受服务企业的投资者的，按照授予日权益工具的公允价值或应承担负债的公允价值确认为对接受服务企业的长期股权投资，同时确认资本公积（其他资本公积）或负债。

（2）接受服务企业没有结算义务或授予本企业职工的是其本身权益工具的，将该股份支付交易作为权益结算的股份支付处理；接受服务企业具有结算义务且授予本企业职工的并非其本身权益工具的，将该股份支付交易作为现金结算的股份支付处理。

本公司内各企业之间发生的股份支付交易，接受服务企业和结算企业不是同一企业的，在接受服务企业和结算企业各自的个别财务报表中对该股份支付交易的确认和计量，比照上述原则处理。

36、优先股、永续债等其他金融工具

37、收入

按照业务类型披露收入确认和计量所采用的会计政策

（一）收入确认和计量所采用的会计政策

收入是本公司在日常活动中形成的、会导致股东权益增加且与股东投入资本无关的经济利益的总流入。

本公司在履行了合同中的履约义务，即在客户取得相关商品或服务的控制权时，确认收入。

合同中包含两项或多项履约义务的，本公司在合同开始日，按照各单项履约义务所承诺商品或服务的单独售价的相对比例，将交易价格分摊至各单项履约义务，按照分摊至各单项履约义务的交易价格计量收入。附有客户额外购买选择权（例如客户奖励积分、未来购买商品的折扣券等）的合同，本公司评估该选择权是否向客户提供了一项重大权利。提供重大权利的，本公司将其作为单项履约义务。附有质量保证条款的合同，本公司对其所提供的质量保证的性质进行分析，如果质量保证在向客户保证所销售的商品符合既定标准之外提供了一项单独服务，本公司将其作为单项履约义务。否则，本公司按照《企业会计准则第 13 号——或有事项》的规定进行会计处理。

交易价格是本公司因向客户转让商品或服务而预期有权收取的对价金额，不包括代第三方收取的款项。本公司确认的交易价格不超过在相关不确定性消除时累计已确认收入极可能不会发生重大转回的金额。预期将退还给客户的款项作为退货负债，不计入交易价格。合同中存在重大融资成分的，本公司按照假定客户在取得商品或服务控制权时即以现金支付的应付金额确定交易价格。该交易价格与合同对价之间的差额，在合同期间内采用实际利率法摊销。合同开始日，本公司预计客户取得商品或服务控制权与客户支付价款间隔不超过一年的，不考虑合同中存在的重大融资成分。

满足下列条件之一时，本公司属于在某一段时间内履行履约义务，否则，属于在某一时点履行履约义务：

- （1）客户在本公司履约的同时即取得并消耗本公司履约所带来的经济利益；
- （2）客户能够控制本公司履约过程中在建的商品；

(3) 本公司履约过程中所产出的商品具有不可替代用途，且本公司在整个合同期间内有权就累计至今已完成的履约部分收取款项。

对于在某一时段内履行的履约义务，本公司在该段时间内按照履约进度确认收入。履约进度不能合理确定时，本公司已经发生的成本预计能够得到补偿的，按照已经发生的成本金额确认收入，直到履约进度能够合理确定为止。

对于在某一时点履行的履约义务，本公司在客户取得相关商品或服务控制权时点确认收入。在判断客户是否已取得商品或服务控制权时，本公司会考虑下列迹象：

- (1) 本公司就该商品或服务享有现时收款权利；
- (2) 本公司已将该商品的实物转移给客户；
- (3) 本公司已将该商品的法定所有权或所有权上的主要风险和报酬转移给客户；
- (4) 客户已接受该商品或服务。

本公司已向客户转让商品或服务而有权收取对价的权利(且该权利取决于时间流逝之外的其他因素)作为合同资产列示。本公司拥有的、无条件(仅取决于时间流逝)向客户收取对价的权利作为应收款项列示。本公司已收或应收客户对价而应向客户转让商品或服务的义务作为合同负债列示。

(二) 具体收入确认时点及计量方法

(1) 商品销售：国内销售在商品已经交付客户，客户接受商品的时候确认商品销售收入；国外销售在报关通过、已装船发货（取得货运单及提单）时确认收入。

(2) 物流、充电等服务收入：在服务已经实际提供后确认收入。

同类业务采用不同经营模式涉及不同收入确认方式及计量方法的情况

无

38、合同成本

合同成本包括为取得合同发生的增量成本及合同履约成本。

为取得合同发生的增量成本是指本集团不取得合同就不会发生的成本[(如销售佣金等)]。该成本预期能够收回的，本集团将其作为合同取得成本确认为一项资产。本集团为取得合同发生的、除预期能够收回的增量成本之外的其他支出于发生时计入当期损益。

为履行合同发生的成本，不属于存货等其他企业会计准则规范范围且同时满足下列条件的，本集团将其作为合同履约成本确认为一项资产：

该成本与一份当前或预期取得的合同直接相关，包括直接人工、直接材料、制造费用(或类似费用)、明确由客户承担的成本以及仅因该合同而发生的其他成本；

该成本增加了本集团未来用于履行履约义务的资源；

该成本预期能够收回。

合同取得成本确认的资产和合同履约成本确认的资产(以下简称“与合同成本有关的资产”)采用与该资产相关的商品或服务收入确认相同的基础进行摊销，计入当期损益。摊销期限不超过一年则在发生时计入当期损益。

当与合同成本有关的资产的账面价值高于下列两项的差额时，本集团对超出部分计提减值准备，并确认为资产减值损失：

本集团因转让与该资产相关的商品或服务预期能够取得的剩余对价；

为转让该相关商品或服务估计将要发生的成本。

39、政府补助

政府补助是指本公司从政府无偿取得货币性资产或非货币性资产，但不包括政府作为公司所有者投入的资本。政府补助在能够满足政府补助所附条件，并能够收到时，予以确认。政府补助为货币性资产的，按照收到或应收的金额计量。政府补助为非货币性资产的，按照公允价值计量。政府补助分为与资产相关的政府补助和与收益相关的政府补助。本公司取得的、用于购建或以其他方式形成长期资产的政府补助作为与资产相关的政府补助。本公司取得的与资产相关之外的其他政府补助作为与收益相关的政府补助。与资产相关的政府补助，冲减相关资产的账面价值或确认为递延收益，并在相关资产使用寿命内按照合理、系统的方法分期计入其他收益或营业外收入。与收益相关的政府补助，如果政府补助用于补偿公司以后期间的相关费用或损失的，确认为递延收益，并在确认相关费用的期间，计入其他收益或营业外收入；如果政府补助用于补偿公司已发生的相关费用或损失的，直接计入当期损益其他收益或营业外收入。已确认的政府补助需要返还的，初始确认时冲减相关资产账面价值的，调整资产账面价值；当存在相关递延收益时，冲减相关递延收益账面余额，超出部分计入当期损益；不存在递延收益时，直接计入当期损益。

40、递延所得税资产/递延所得税负债

递延所得税资产和递延所得税负债根据资产和负债的计税基础与其账面价值的差额(暂时性差异)计算确认。对于按照税法规定能够于以后年度抵减应纳税所得额的可抵扣亏损，视同暂时性差异确认相应的递延所得税资产。

递延所得税资产的确认以公司很可能取得用来抵扣可抵扣暂时性差异、可抵扣亏损和税款抵减的应纳税所得额为限。对子公司及联营企业投资相关的暂时性差异产生的递延所得税资产和递延所得税负债，予以确认。但本公司能够控制暂时性差异转回的时间且该暂时性差异在可预见的未来很可能不会转回的，不予确认。

对于商誉的初始确认产生的暂时性差异，不确认相应的递延所得税负债。对于既不影响会计利润也不影响应纳税所得额（或可抵扣亏损）的非企业合并的交易中产生的资产或负债的初始确认形成的暂时性差异，不确认相应的递延所得税资产和递延所得税负债。在资产负债表日，递延所得税资产和递延所得税负债按照预期收回该资产或清偿该负债期间的适用税率计量。

对于不是企业合并、交易发生时既不影响会计利润也不影响应纳税所得额（或可抵扣亏损）、且初始确认的资产和负债导致产生等额应纳税暂时性差异和可抵扣暂时性差异的单项交易（包括承租人在租赁期开始日初始确认租赁负债并计入使用权资产的租赁交易，以及因固定资产等存在弃置义务而确认预计负债并计入相关资产成本的交易等，以下简称适用企业会计准则解释第 16 号的单项交易），不适用《企业会计准则第 18 号——所得税》第十一条（二）、第十三条关于豁免初始确认递延所得税负债和递延所得税资产的规定。对该交易因资产和负债的初始确认所产生的应纳税暂时性差异和可抵扣暂时性差异，根据《企业会计准则第 18 号——所得税》等有关规定，在交易发生时分别确认相应的递延所得税负债和递延所得税资产。

41、租赁

（1）作为承租方租赁的会计处理方法

在租赁期开始日，本公司对租赁确认使用权资产和租赁负债。使用权资产按照成本进行初始计量，包括租赁负债的初始计量金额、在租赁期开始日或之前支付的租赁付款额（扣除已享受的租赁激励相关金额），发生的初始直接费用以及为拆卸及移除租赁资产、复原租赁资产所在场地或将租赁资产恢复至租赁条款约定状态预计将发生的成本。

本公司使用直线法对使用权资产计提折旧。对能够合理确定租赁期届满时取得租赁资产所有权的，本公司在租赁资产剩余使用寿命内计提折旧。否则，租赁资产在租赁期与租赁资产剩余使用寿命两者孰短的期间内计提折旧。

本公司按照《企业会计准则 8 号—资产减值》的规定来确定使用权资产是否已发生减值，并对已识别的减值损失进行会计处理。

租赁负债按照租赁期开始日尚未支付的租赁付款额的现值进行初始计量，折现率为租赁内含利率。无法确定租赁内含利率的，采用本公司增量借款利率作为折现率。

租赁付款额是指本公司向出租人支付的与在租赁期内使用租赁资产的权利相关的款项，包括：

固定付款额及实质固定付款额，存在租赁激励的，扣除租赁激励相关金额；

取决于指数或比率的可变租赁付款额；

本公司合理确定将行使的购买选择权的行权价格；

租赁期反映出本公司将行使终止租赁选择权的，行使终止租赁选择权需支付的款项；

根据本公司提供的担保余值预计应支付的款项。

本公司按照固定的周期性利率计算租赁负债在租赁期内各期间的利息费用，并计入当期损益或相关资产成本。未纳入租赁负债计量的可变租赁付款额在实际发生时计入当期损益或相关资产成本。

租赁期开始日后，发生下列情形的，本公司按照变动后租赁付款额的现值重新计量租赁负债：

根据担保余值预计的应付金额发生变动；

用于确定租赁付款额的指数或比率发生变动；

本公司对购买选择权、续租选择权或终止租赁选择权的评估结果发生变化，或续租选择权或终止租赁选择权的实际行使情况与原评估结果不一致。

在对租赁负债进行重新计量时，本公司相应调整使用权资产的账面价值。使用权资产的账面价值已调减至零，但租赁负债仍需进一步调减的，本公司将剩余金额计入当期损益。

本公司已选择对短期租赁（租赁期不超过 12 个月的租赁）和低价值资产租赁不确认使用权资产和租赁负债，并将相关的租赁付款额在租赁期内各个期间按照直线法计入当期损益或相关资产成本。

（2）作为出租方租赁的会计处理方法

在租赁开始日，本公司将租赁分为融资租赁和经营租赁。融资租赁是指无论所有权最终是否转移但实质上转移了与租赁资产所有权有关的几乎全部风险和报酬的租赁。经营租赁是指除融资租赁以外的其他租赁。

本公司作为转租出租人，将原租赁及转租赁合同作为两个合同单独核算。基于原租赁产生的使用权资产，而不是原租赁的标的资产，对转租赁进行分类。如果原租赁为短期租赁且本公司选择对原租赁应用上述短期租赁的简化处理，本公司将该转租赁分类为经营租赁。

融资租赁下，在租赁期开始日，本公司对融资租赁确认应收融资租赁款，并终止确认融资租赁资产。本公司对应收融资租赁款进行初始计量时，将租赁投资净额作为应收融资租赁款的入账价值。租赁投资净额为未担保余值和租赁期开始日尚未收到的租赁收款额按照租赁内含利率折现的现值之和。

租赁收款额，是指本公司因让渡在租赁期内使用租赁资产的权利而应向承租人收取的款项，包括：

承租人需支付的固定付款额及实质固定付款额，存在租赁激励的，扣除租赁激励相关金额；

取决于指数或比率的可变租赁付款额；

购买选择权的行权价格，前提是合理确定承租人将行使该选择权；

承租人行使终止租赁选择权需支付的款项，前提是租赁期反映出承租人将行使终止租赁选择权；

由承租人、与承租人有关的一方以及有经济能力履行担保义务的独立第三方向本公司提供的担保余值。

本公司按照固定的周期性利率计算并确认租赁期内各个期间的利息收入。应收融资租赁款的终止确认和减值按附注五、11 所述的会计政策进行会计处理。未纳入租赁投资净额计量的可变租赁付款额在实际发生时计入当期损益。

经营租赁的租赁收款额在租赁期内按直线法确认为租金收入。本公司将其发生的与经营租赁有关的初始直接费用予以资本化，在租赁期内按照与租金收入确认相同的基础进行分摊，分期计入当期损益。未计入租赁收款额的可变租赁付款额在实际发生时计入当期损益。

42、其他重要的会计政策和会计估计

套期会计方法，是指本公司将套期工具和被套期项目产生的利得或损失在相同会计期间计入当期损益（或其他综合收益）以反映风险管理活动影响的方法。

被套期项目，是指使企业面临公允价值或现金流量变动风险，且被指定为被套期对象的、能够可靠计量的项目

套期工具，是指企业为进行套期而指定的、其公允价值或现金流量变动预期可抵销被套期项目的公允价值或现金流量变动的金融工具

本公司在套期开始日及以后期间持续地对套期关系是否符合套期有效性要求进行评估。套期有效性，是指套期工具的公允价值或现金流量变动能够抵销被套期风险引起的被套期项目公允价值或现金流量变动的程度。套期工具的公允价值或现金流量变动大于或小于被套期项目的公允价值或现金流量变动的部分为套期无效部分。

现金流量套期满足运用套期会计方法条件的，套期工具产生的利得或损失中属于套期有效的部分，作为现金流量套期储备，本公司将其计入其他综合收益。现金流量套期储备的金额，按照下列两项的绝对额中较低者确定：①套期工具自套期开始的累计利得或损失；②被套期项目自套期开始的预计未来现金流量现值的累计变动额。每期计入其他综合收益的现金流量套期储备的金额为当期现金流量套期储备的变动额。

公允价值套期满足运用套期会计方法条件的，套期工具产生的利得或损失应当计入当期损益。如果套期工具是对选择以公允价值计量且其变动计入其他综合收益的非交易性权益工具投资（或其组成部分）进行套期的，套期工具产生的利得或损失应当计入其他综合收益。被套期项目因被套期风险敞口形成的利得或损失应当计入当期损益，同时调整未以公允价值计量的已确认被套期项目的账面价值。被套期项目为按照《企业会计准则第 22 号——金融工具确认和计量》第十八条分类为以公允价值计量且其变动计入其他综合收益的金融资产（或其组成部分）的，其因被套期风险敞口形成的利得或损失应当计入当期损益，其账面价值已经按公允价值计量，不需要调整；被套期项目为企业选择以公允价值计量且其变动计入其他综合收益的非交易性权益工具投资（或其组成部分）的，其因被套期风险敞口形成的利得或损失应当计入其他综合收益，其账面价值已经按公允价值计量，不需要调整。被套期项目为尚未确定的确定承诺（或其组成部分）的，其在套期关系指定后因被套期风险引起的公允价值累计变动额应当确认为一项资产或负债，相关的利得或损失应当计入各相关期间损益。当履行确定承诺而取得资产或承担负债时，应当调整该资产或负债的初始确认金额，以包括已确认的被套期项目的公允价值累计变动额。

本公司发生下列情形之一的，终止运用套期会计：

- （一）因风险管理目标发生变化，导致套期关系不再满足风险管理目标。
- （二）套期工具已到期、被出售、合同终止或已行使。
- （三）被套期项目与套期工具之间不再存在经济关系，或者被套期项目和套期工具经济关系产生的价值变动中，信用风险的影响开始占主导地位。
- （四）套期关系不再满足本准则所规定的运用套期会计方法的其他条件。在适用套期关系再平衡的情况下，首先考虑套期关系再平衡，然后评估套期关系是否满足本准则所规定的运用套期会计方法的条件。

终止套期会计可能会影响套期关系的整体或其中一部分，在仅影响其中一部分时，剩余未受影响的部分仍适用套期会计。

本公司对套期有效性的评估方法，风险管理策略以及如何应用该策略来管理风险的详细信息，参见附注七（六十二）。

满足套期会计方法条件的，按如下方法进行处理：

（一）现金流量套期

期货合约产生的利得或损失中属于有效套期的部分（以套期开始期货合约的累计利得或损失与原材料采购支出预计未来现金流量现值的累计变动额二者绝对额中较低者计），作为现金流量套期储备，计入其他综合收益；并在该被套期的原材料实际采购当期转出，计入原材料的初始确认金额。属于无效套期的部分（即扣除计入其他综合收益后的其他利得或损失），计入当期损益。

（二）公允价值套期

套期工具产生的利得或损失计入当期损益。被套期项目因套期风险而敞口形成利得或损失，计入当期损益，同时调整未以公允价值计量的被套期项目的账面价值。

43、重要会计政策和会计估计变更

（1）重要会计政策变更

适用 不适用

（2）重要会计估计变更

适用 不适用

（3）2024 年起首次执行新会计准则调整首次执行当年年初财务报表相关项目情况

适用 不适用

44、其他

六、税项

1、主要税种及税率

税种	计税依据	税率
增值税	当期销项税额减当期可抵扣进项税后的余额	13%、9%、6%、5%、3%、1%
城市维护建设税	按应纳的增值税计算缴纳	7%、5%
企业所得税	按应纳税所得额计算缴纳	25%、15%、20%
教育费附加	按应纳的增值税计算缴纳	3%
地方教育附加	按应纳的增值税计算缴纳	2%

存在不同企业所得税税率纳税主体的，披露情况说明

纳税主体名称	所得税税率
本公司、金杯电工电磁线有限公司、金杯电工衡阳电缆有限公司、金杯电工（成都）有限公司、无锡统力电工有限公司、武汉第二电线电缆有限公司、江西金杯赣昌电缆有限公司	15%
湖南云冷冷链股份有限公司、德力导体科技（常州）有限公司	25%
其他公司	20%

2、税收优惠

1、所得税

(1) 根据《财政部税务总局关于进一步支持小微企业和个体工商户发展有关税费政策的公告》（财政部税务总局公告 2023 年第 12 号）规定：对小型微利企业减按 25% 计算应纳税所得额，按 20% 的税率缴纳企业所得税政策，延续执行至 2027 年 12 月 31 日。本公司子公司湖南金杯电器有限公司、湖南金杯电工电磁线质量检验检测有限公司、湖南云冷物流有限公司、湖南云冷物业管理有限公司、湖南星能高分子有限公司、湖南能翔新能源巴士运营有限公司、株洲能翔瑞家新能源汽车租赁有限公司、湖南云冷食品有限公司、无锡统力国际贸易有限公司、湖南能翔优卡新能源汽车运营有限公司、湖南能翔瑞弘汽车销售服务有限公司适用该优惠政策。

根据《财政部税务总局关于进一步完善研发费用税前加计扣除政策的公告》（财政部税务总局公告 2023 年第 7 号）规定：企业开展研发活动中实际发生的研发费用，未形成无形资产计入当期损益的，在按规定据实扣除的基础上，自 2023 年 1 月 1 日起，再按照实际发生额的 100% 在税前加计扣除；形成无形资产的，自 2023 年 1 月 1 日起，按照无形资产成本的 200% 在税前摊销。

(2) 2023 年 10 月，本公司及子公司金杯电工电磁线有限公司、金杯电工衡阳电缆有限公司取得湖南省科学技术厅等颁发的高新技术企业证书，证书编号分别为 GR202343002061、GR202343003683 和 GR202343003840，2023 年-2025 年按照 15% 的税率缴纳企业所得税。

(3) 2023 年 12 月，子公司无锡统力电工有限公司取得江苏省科学技术厅等颁发的高新技术企业证书，证书编号为 GR202332002535，2023 年-2025 年按照 15% 的税率缴纳企业所得税。

(4) 2024 年 11 月，子公司金杯电工（成都）有限公司取得四川省科学技术厅等颁发的高新技术企业证书，证书编号为 GR202451000580，2024 年-2026 年按照 15% 的税率缴纳企业所得税。

(5) 2022 年 11 月，子公司武汉第二电线电缆有限公司取得湖北省科学技术厅等颁发的高新技术企业证书，证书编号为 GR202242001394，2022 年-2024 年按照 15% 的税率缴纳企业所得税。

(6) 2023 年 12 月，子公司江西金杯赣昌电缆有限公司取得江西省科学技术厅等颁发的高新技术企业证书，证书编号为 GR202336002629，2023 年-2025 年按照 15% 的税率缴纳企业所得税。

2、增值税

根据《财政部 税务总局关于先进制造业企业增值税加计抵减政策的公告》（财政部税务总局公告 2023 年第 43 号）规定：自 2023 年 1 月 1 日至 2027 年 12 月 31 日，允许先进制造业企业按照当期可抵扣进项税额加计 5% 抵减应纳增值税税额。

3、其他

七、合并财务报表项目注释

1、货币资金

单位：元

项目	期末余额	期初余额
库存现金	283,819.74	156,392.72
银行存款	1,732,436,127.96	1,713,242,899.80
其他货币资金	452,134,968.69	268,689,171.98
合计	2,184,854,916.39	1,982,088,464.50

其他说明：

期末其他货币资金中使用受限制的款项共计 452,132,160.17 元，其中：银行承兑汇票保证金 145,532,634.49 元，保函保证金 10,975,294.50 元，期货保证金 178,508,488.57 元，定期存单

116,368,968.00 元，外汇保证金 746,774.61 元。银行存款中使用受限制的款项共计 10,676,819.19 元，其中：房屋预售款监管资金 10,274,339.93 元，信用证保证金 75,700.70 元，司法冻结款项 326,778.56 元。

2、交易性金融资产

单位：元

项目	期末余额	期初余额
以公允价值计量且其变动计入当期损益的金融资产	20,000,000.00	20,573,757.68
其中：		
套期工具浮动盈亏		10,573,757.68
银行理财产品	20,000,000.00	10,000,000.00
其中：		
合计	20,000,000.00	20,573,757.68

其他说明：

3、衍生金融资产

单位：元

项目	期末余额	期初余额

其他说明：

4、应收票据

(1) 应收票据分类列示

单位：元

项目	期末余额	期初余额
银行承兑票据	315,690,485.27	260,571,138.02
商业承兑票据	88,401,164.64	136,152,730.13
合计	404,091,649.91	396,723,868.15

(2) 按坏账计提方法分类披露

单位：元

类别	期末余额				账面价值	期初余额				账面价值
	账面余额		坏账准备			账面余额		坏账准备		
	金额	比例	金额	计提比例		金额	比例	金额	计提比例	
其中：										
按组合计提坏账准备的应收票据	404,091,649.91	100.00%			404,091,649.91	396,723,868.15	100.00%			396,723,868.15
其中：										
银行	315,690,485.27	78.12%			315,690,485.27	260,571,138.02	65.68%			260,571,138.02

承兑 汇票									
商业 承兑 汇票	88,401,164.64	21.88%			88,401,164.64	136,152,730.13	34.32%		136,152,730.13
合计	404,091,649.91	100.00%			404,091,649.91	396,723,868.15	100.00%		396,723,868.15

如是按照预期信用损失一般模型计提应收票据坏账准备：

适用 不适用

(3) 本期计提、收回或转回的坏账准备情况

本期计提坏账准备情况：

单位：元

类别	期初余额	本期变动金额				期末余额
		计提	收回或转回	核销	其他	

其中本期坏账准备收回或转回金额重要的：

适用 不适用

(4) 期末公司已质押的应收票据

单位：元

项目	期末已质押金额
----	---------

(5) 期末公司已背书或贴现且在资产负债表日尚未到期的应收票据

单位：元

项目	期末终止确认金额	期末未终止确认金额
银行承兑票据		230,931,593.10
商业承兑票据		4,875,364.28
合计		235,806,957.38

(6) 本期实际核销的应收票据情况

单位：元

项目	核销金额
----	------

其中重要的应收票据核销情况：

单位：元

单位名称	应收票据性质	核销金额	核销原因	履行的核销程序	款项是否由关联交易产生
------	--------	------	------	---------	-------------

应收票据核销说明：

5、应收账款

(1) 按账龄披露

单位：元

账龄	期末账面余额	期初账面余额
----	--------	--------

1年以内（含1年）	2,676,963,027.47	1,911,962,900.83
1至2年	150,088,379.30	123,915,670.31
2至3年	61,987,711.19	80,073,303.08
3年以上	87,774,429.62	80,512,972.25
3至4年	44,835,508.68	39,697,095.15
4至5年	16,952,057.43	28,368,176.29
5年以上	25,986,863.51	12,447,700.81
合计	2,976,813,547.58	2,196,464,846.47

(2) 按坏账计提方法分类披露

单位：元

类别	期末余额					期初余额				
	账面余额		坏账准备		账面价值	账面余额		坏账准备		账面价值
	金额	比例	金额	计提比例		金额	比例	金额	计提比例	
按单项计提坏账准备的应收账款	105,690,454.06	3.55%	76,969,748.22	72.83%	28,720,705.84	133,821,744.84	6.09%	85,248,999.98	63.70%	48,572,744.86
其中：										
按组合计提坏账准备的应收账款	2,871,123,093.52	96.45%	82,392,241.51	2.87%	2,788,730,852.01	2,062,643,101.63	93.91%	76,144,606.47	3.69%	1,986,498,495.16
其中：										
账龄组合	2,871,123,093.52	96.45%	82,392,241.51	2.87%	2,788,730,852.01	2,062,643,101.63	93.91%	76,144,606.47	3.69%	1,986,498,495.16

合计	2,976,813,547.58	100.00%	159,361,989.73	5.35%	2,817,451,557.85	2,196,464,846.47	100.00%	161,393,606.45	7.35%	2,035,071,240.02
----	------------------	---------	----------------	-------	------------------	------------------	---------	----------------	-------	------------------

按单项计提坏账准备:

单位: 元

名称	期初余额		期末余额			
	账面余额	坏账准备	账面余额	坏账准备	计提比例	计提理由
单位 1 (项目合并)	109,926,347.67	62,779,992.66	84,689,251.95	56,760,122.68	67.02%	回款风险增加
单位 2	4,395,525.50	4,395,525.50	4,395,525.50	4,395,525.50	100.00%	预计无法收回
单位 3	1,947,923.55	1,168,754.13	1,706,357.70	1,706,357.70	100.00%	预计无法收回
单位 4	1,416,732.68	1,416,732.68	1,416,732.68	1,416,732.68	100.00%	预计无法收回
单位 5			751,516.40	375,758.20	50.00%	回款风险增加
单位 6			571,593.68	571,593.68	100.00%	预计无法收回
单位 7			499,630.00	449,667.00	90.00%	回款风险增加
单位 8			464,854.00	464,854.00	100.00%	预计无法收回
单位 9			366,462.00	229,815.80	62.71%	回款风险增加
单位 10	1,294,440.86	647,220.43				
单位 11	825,100.00	825,100.00				
单位 12	819,999.89	819,999.89	738,999.89	738,999.89	100.00%	预计无法收回
单位 13	800,096.11	800,096.11	800,096.11	800,096.11	100.00%	预计无法收回
单位 14	743,851.49	743,851.49	743,851.49	743,851.49	100.00%	预计无法收回
单位 15	635,593.87	635,593.87				
单位 16	588,990.00	588,990.00	588,990.00	588,990.00	100.00%	预计无法收回
单位 17	571,593.69	571,593.69				
单位 18	513,267.49	513,267.49	513,267.49	513,267.49	100.00%	预计无法收回
单位 19	507,458.22	507,458.22	507,458.22	507,458.22	100.00%	预计无法收回
单位 20	492,015.75	492,015.75	492,015.75	492,015.75	100.00%	预计无法收回
单位 21	474,900.00	474,900.00	477,778.30	477,778.30	100.00%	预计无法收回
单位 22	440,374.00	440,374.00	440,374.00	440,374.00	100.00%	预计无法收回
单位 23	434,892.00	434,892.00				
单位 24	407,342.83	407,342.83	407,342.83	407,342.83	100.00%	预计无法收回
单位 25	389,233.82	389,233.82	365,232.21	365,232.21	100.00%	预计无法收回
单位 26	359,000.00	359,000.00	359,000.00	359,000.00	100.00%	预计无法收回
单位 27	336,640.00	336,640.00	336,640.00	336,640.00	100.00%	预计无法收回
单位 28	315,600.00	315,600.00				
其他合计	5,184,825.42	5,184,825.42	4,057,483.86	3,828,274.69	94.35%	回款风险增加
合计	133,821,744.84	85,248,999.99	105,690,454.06	76,969,748.22		

按组合计提坏账准备:

单位: 元

名称	期末余额		
	账面余额	坏账准备	计提比例
账龄组合	2,871,123,093.52	82,392,241.51	2.87%
合计	2,871,123,093.52	82,392,241.51	

确定该组合依据的说明:

如是按照预期信用损失一般模型计提应收账款坏账准备:

适用 不适用

(3) 本期计提、收回或转回的坏账准备情况

本期计提坏账准备情况：

单位：元

类别	期初余额	本期变动金额				期末余额
		计提	收回或转回	核销	其他	
单项计提	85,248,999.98	11,332,278.88	2,152,213.42	1,863,860.86	-15,595,456.36	76,969,748.22
账龄组合	76,144,606.47	13,442,385.94	7,402,782.34	483,585.54	691,616.98	82,392,241.51
合计	161,393,606.45	24,774,664.82	9,554,995.76	2,347,446.40	-14,903,839.38	159,361,989.73

其中本期坏账准备收回或转回金额重要的：

单位：元

单位名称	收回或转回金额	转回原因	收回方式	确定原坏账准备计提比例的依据及其合理性

(4) 本期实际核销的应收账款情况

单位：元

项目	核销金额
实际核销的应收账款	2,347,446.40

其中重要的应收账款核销情况：

单位：元

单位名称	应收账款性质	核销金额	核销原因	履行的核销程序	款项是否由关联交易产生

应收账款核销说明：

(5) 按欠款方归集的期末余额前五名的应收账款和合同资产情况

单位：元

单位名称	应收账款期末余额	合同资产期末余额	应收账款和合同资产期末余额	占应收账款和合同资产期末余额合计数的比例	应收账款坏账准备和合同资产减值准备期末余额
第一名	174,420,344.59	7,813,661.51	182,234,006.10	5.72%	6,178,865.21
第二名	164,744,320.46	36,442,850.91	201,187,171.37	6.32%	2,011,871.71
第三名	145,321,058.67		145,321,058.67	4.56%	1,453,210.59
第四名	111,029,182.44	1,615,604.53	112,644,786.97	3.55%	1,286,924.73
第五名	91,146,461.77	6,826,168.38	97,972,630.15	3.08%	4,461,587.55
合计	686,661,367.93	52,698,285.33	739,359,653.26	23.23%	15,392,459.79

6、合同资产**(1) 合同资产情况**

单位：元

项目	期末余额			期初余额		
	账面余额	坏账准备	账面价值	账面余额	坏账准备	账面价值
销售商品款	206,964,064.45	13,592,916.85	193,371,147.60	209,176,657.26	10,775,017.95	198,401,639.31
合计	206,964,064.45	13,592,916.85	193,371,147.60	209,176,657.26	10,775,017.95	198,401,639.31

(2) 报告期内账面价值发生的重大变动金额和原因

单位：元

项目	变动金额	变动原因
----	------	------

(3) 按坏账计提方法分类披露

单位：元

类别	期末余额					期初余额				
	账面余额		坏账准备		账面价值	账面余额		坏账准备		账面价值
	金额	比例	金额	计提比例		金额	比例	金额	计提比例	
按单项计提坏账准备	1,574,392.59	0.76%	1,198,353.67	76.12%	376,038.92	1,544,908.31	0.74%	552,001.18	35.73%	992,907.13
其中：										
按组合计提坏账准备	205,389,671.86	99.24%	12,394,563.18	6.03%	192,995,108.68	207,631,748.95	99.26%	10,223,016.77	4.92%	197,408,732.18
其中：										
账龄组合	205,389,671.86	99.24%	12,394,563.18	6.03%	192,995,108.68	207,631,748.95	99.26%	10,223,016.77	4.92%	197,408,732.18
合计	206,964,064.45	100.00%	13,592,916.85	6.57%	193,371,147.60	209,176,657.26	100.00%	10,775,017.95	5.15%	198,401,639.31

按单项计提坏账准备：

单位：元

名称	期初余额		期末余额			
	账面余额	坏账准备	账面余额	坏账准备	计提比例	计提理由
单位 1（项目合并）	1,424,809.13	434,647.93	1,411,457.63	1,056,707.56	74.87%	回款风险增加
其他合计	120,099.18	117,353.24	162,934.96	141,646.11	86.93%	回款风险增加
合计	1,544,908.31	552,001.17	1,574,392.59	1,198,353.67		

按组合计提坏账准备：

单位：元

名称	期末余额		
	账面余额	坏账准备	计提比例
账龄组合	205,389,671.86	12,394,563.18	6.03%
合计	205,389,671.86	12,394,563.18	

确定该组合依据的说明：

按预期信用损失一般模型计提坏账准备

适用 不适用

(4) 本期计提、收回或转回的坏账准备情况

单位：元

项目	本期计提	本期收回或转回	本期转销/核销	原因
单项计提	646,352.49			
账龄组合	2,171,546.41			
合计	2,817,898.90			

其中本期坏账准备收回或转回金额重要的：

单位：元

单位名称	收回或转回金额	转回原因	收回方式	确定原坏账准备计提比例的依据及其合理性

其他说明：

(5) 本期实际核销的合同资产情况

单位：元

项目	核销金额

其中重要的合同资产核销情况

单位：元

单位名称	款项性质	核销金额	核销原因	履行的核销程序	款项是否由关联交易产生

合同资产核销说明：

其他说明：

7、应收款项融资

(1) 应收款项融资分类列示

单位：元

项目	期末余额	期初余额
银行承兑汇票	107,594,628.37	246,061,964.25
数字化应收账款债权凭证	353,451,137.94	122,725,663.79
合计	461,045,766.31	368,787,628.04

(2) 按坏账计提方法分类披露

单位：元

类别	期末余额					期初余额				
	账面余额		坏账准备		账面价值	账面余额		坏账准备		账面价值
	金额	比例	金额	计提比例		金额	比例	金额	计提比例	
其中：										
按组合合计 计提坏账准备	461,045,766.31	100.00%			461,045,766.31	368,787,628.04	100.00%			368,787,628.04
其中：										
其中： 银行	107,594,628.37	23.34%			107,594,628.37	246,061,964.25	66.72%			246,061,964.25

承兑 汇票									
数字 平台 票据	353,451,137.94	76.66%			353,451,137.94	122,725,663.79	33.28%		122,725,663.79
合计	461,045,766.31	100.00%			461,045,766.31	368,787,628.04	100.00%		368,787,628.04

按预期信用损失一般模型计提坏账准备

单位：元

坏账准备	第一阶段	第二阶段	第三阶段	合计
	未来 12 个月预期信用损失	整个存续期预期信用损失 (未发生信用减值)	整个存续期预期信用损失 (已发生信用减值)	
2024 年 1 月 1 日余额在本期				

各阶段划分依据和坏账准备计提比例

对本期发生损失准备变动的应收款项融资账面余额显著变动的情况说明：

(3) 本期计提、收回或转回的坏账准备的情况

单位：元

类别	期初余额	本期变动金额				期末余额
		计提	收回或转回	转销或核销	其他变动	

其中本期坏账准备收回或转回金额重要的：

单位：元

单位名称	收回或转回金额	转回原因	收回方式	确定原坏账准备计提比例的依据及其合理性
------	---------	------	------	---------------------

其他说明：

(4) 期末公司已质押的应收款项融资

单位：元

项目	期末已质押金额
银行承兑汇票	10,076.28
合计	10,076.28

(5) 期末公司已背书或贴现且在资产负债表日尚未到期的应收款项融资

单位：元

项目	期末终止确认金额	期末未终止确认金额
银行承兑汇票	1,018,377,627.23	
数字平台票据	79,064,626.79	
合计	1,097,442,254.02	

(6) 本期实际核销的应收款项融资情况

单位：元

项目	核销金额
----	------

其中重要的应收款项融资核销情况

单位：元

单位名称	款项性质	核销金额	核销原因	履行的核销程序	款项是否由关联交易产生
------	------	------	------	---------	-------------

核销说明：

(7) 应收款项融资本期增减变动及公允价值变动情况

项目	期初余额	本期增加	本期减少	本期公允价值变动	期末余额
银行承兑汇票	246,061,964.25	2,154,323,299.55	2,292,790,635.43		107,594,628.37
数字平台票据	122,725,663.79	761,809,669.02	531,084,194.87		353,451,137.94
合计	368,787,628.04	2,916,132,968.57	2,823,874,830.30		461,045,766.31

(8) 其他说明

8、其他应收款

单位：元

项目	期末余额	期初余额
其他应收款	53,031,869.49	43,045,177.32
合计	53,031,869.49	43,045,177.32

(1) 应收利息

1) 应收利息分类

单位：元

项目	期末余额	期初余额

2) 重要逾期利息

单位：元

借款单位	期末余额	逾期时间	逾期原因	是否发生减值及其判断依据

其他说明：

3) 按坏账计提方法分类披露

适用 不适用

4) 本期计提、收回或转回的坏账准备的情况

单位：元

类别	期初余额	本期变动金额				期末余额
		计提	收回或转回	转销或核销	其他变动	

其中本期坏账准备收回或转回金额重要的：

单位：元

单位名称	收回或转回金额	转回原因	收回方式	确定原坏账准备计提比例的依据及其合理性

其他说明：

5) 本期实际核销的应收利息情况

单位：元

项目	核销金额

其中重要的应收利息核销情况

单位：元

单位名称	款项性质	核销金额	核销原因	履行的核销程序	款项是否由关联交易产生
------	------	------	------	---------	-------------

核销说明：

其他说明：

(2) 应收股利**1) 应收股利分类**

单位：元

项目（或被投资单位）	期末余额	期初余额
------------	------	------

2) 重要的账龄超过 1 年的应收股利

单位：元

项目（或被投资单位）	期末余额	账龄	未收回的原因	是否发生减值及其判断依据
------------	------	----	--------	--------------

3) 按坏账计提方法分类披露适用 不适用**4) 本期计提、收回或转回的坏账准备的情况**

单位：元

类别	期初余额	本期变动金额				期末余额
		计提	收回或转回	转销或核销	其他变动	

其中本期坏账准备收回或转回金额重要的：

单位：元

单位名称	收回或转回金额	转回原因	收回方式	确定原坏账准备计提比例的依据及其合理性
------	---------	------	------	---------------------

其他说明：

5) 本期实际核销的应收股利情况

单位：元

项目	核销金额
----	------

其中重要的应收股利核销情况

单位：元

单位名称	款项性质	核销金额	核销原因	履行的核销程序	款项是否由关联交易产生
------	------	------	------	---------	-------------

核销说明：

其他说明：

(3) 其他应收款**1) 其他应收款按款项性质分类情况**

单位：元

款项性质	期末账面余额	期初账面余额
个人借支	15,707,648.64	12,852,308.10
投标保证金	18,568,861.56	14,639,402.85
往来款	19,928,247.83	16,587,810.90
处置住宅款	443,108.45	585,397.27
押金	837,285.00	825,442.88
代垫费用	1,350,547.95	1,189,182.55
履约保证金	5,731,238.34	6,856,609.94
应收新能源汽车补贴款	10,489,544.11	16,020,059.65
其他	2,940,786.37	633,010.99
合计	75,997,268.25	70,189,225.13

2) 按账龄披露

单位：元

账龄	期末账面余额	期初账面余额
1年以内(含1年)	47,793,207.66	38,057,990.24
1至2年	4,214,292.27	5,002,420.60
2至3年	2,952,340.06	1,324,587.65
3年以上	21,037,428.26	25,804,226.64
3至4年	552,329.20	11,370,301.39
4至5年	11,085,196.18	1,048,660.05
5年以上	9,399,902.88	13,385,265.20
合计	75,997,268.25	70,189,225.13

3) 按坏账计提方法分类披露

☑适用 ☐不适用

单位：元

类别	期末余额					期初余额				
	账面余额		坏账准备		账面价值	账面余额		坏账准备		账面价值
	金额	比例	金额	计提比例		金额	比例	金额	计提比例	
按单项计提坏账准备	10,489,544.11	13.80%	9,785,924.11	93.29%	703,620.00	16,264,463.32	23.17%	14,626,882.26	89.93%	1,637,581.06
中：										
按组合计提坏账	65,507,724.14	86.20%	13,179,474.65	20.12%	52,328,249.49	53,924,761.81	76.83%	12,517,165.55	23.21%	41,407,596.26

准备										
中：										
保证金组合	25,392,453.84	33.41%	274,807.54	1.08%	25,117,646.30	22,274,297.19	31.73%	240,142.97	1.08%	22,034,154.22
账龄组合	40,115,270.30	52.79%	12,904,667.11	32.17%	27,210,603.19	31,650,464.62	45.10%	12,277,022.58	38.79%	19,373,442.04
合计	75,997,268.25	100.00%	22,965,398.76	30.22%	53,031,869.49	70,189,225.13	100.00%	27,144,047.81	38.67%	43,045,177.32

按单项计提坏账准备：

单位：元

名称	期初余额		期末余额			
	账面余额	坏账准备	账面余额	坏账准备	计提比例	计提理由
应收新能源汽车补贴款	16,020,059.65	14,382,478.59	10,489,544.11	9,785,924.11	93.29%	根据湖南省工业和信息化厅、湖南省财政厅 2022 年 10 月 13 号发布的文件湘工信装备（2022）492 号“关于开展湖南省 2016-2020 年新能源汽车推广应用省级奖补资金清算工作的通知”，本公司部分应收补贴款由于无法获得国补清单导致无法申领补贴，本公司对该部分款项已计提 93.29% 的坏账准备。
合计	16,020,059.65	14,382,478.59	10,489,544.11	9,785,924.11		

按组合计提坏账准备：

单位：元

名称	期末余额		
	账面余额	坏账准备	计提比例
保证金组合	25,392,453.84	274,807.54	1.08%
账龄组合	40,115,270.30	12,904,667.11	32.17%
合计	65,507,724.14	13,179,474.65	

确定该组合依据的说明：

按预期信用损失一般模型计提坏账准备：

单位：元

坏账准备	第一阶段	第二阶段	第三阶段	合计
	未来 12 个月预期信用损失	整个存续期预期信用损失（未发生信用减值）	整个存续期预期信用损失（已发生信用减值）	
2024 年 1 月 1 日余额	240,142.97	12,277,022.58	14,626,882.26	27,144,047.81
2024 年 1 月 1 日余额在 本期				
本期计提	91,990.42	878,625.73	60,881.42	1,031,497.57
本期转回	17,325.85	252,325.63	4,660,626.40	4,930,277.88
本期核销	40,000.00		241,213.17	281,213.17
其他变动		1,344.43		1,344.43
2024 年 12 月 31 日余额	274,807.54	12,904,667.11	9,785,924.11	22,965,398.76

各阶段划分依据和坏账准备计提比例

损失准备本期变动金额重大的账面余额变动情况

□适用 □不适用

4) 本期计提、收回或转回的坏账准备情况

本期计提坏账准备情况：

单位：元

类别	期初余额	本期变动金额				期末余额
		计提	收回或转回	转销或核销	其他	
保证金组合	240,142.97	91,990.42	17,325.85	40,000.00		274,807.54
账龄组合	12,277,022.58	878,625.73	252,325.63		1,344.43	12,904,667.11
单项计提	14,626,882.26	60,881.42	4,660,626.40	241,213.17		9,785,924.11
合计	27,144,047.81	1,031,497.57	4,930,277.88	281,213.17	1,344.43	22,965,398.76

其中本期坏账准备转回或收回金额重要的：

单位：元

单位名称	收回或转回金额	转回原因	收回方式	确定原坏账准备计提比例的依据及其合理性

5) 本期实际核销的其他应收款情况

单位：元

项目	核销金额
实际核销的其他应收款	281,213.17

其中重要的其他应收款核销情况：

单位：元

单位名称	其他应收款性质	核销金额	核销原因	履行的核销程序	款项是否由关联交易产生

其他应收款核销说明：

6) 按欠款方归集的期末余额前五名的其他应收款情况

单位：元

单位名称	款项的性质	期末余额	账龄	占其他应收款期末余额合计数的比例	坏账准备期末余额
第一名	新能源汽车补贴款	10,489,544.11	2-3年 1,873,494.79 元， 4-5年 605,520.00 元， 5年以上 8,010,529.32 元	13.80%	9,785,924.11
第二名	往来款	10,040,800.00	4-5年	13.21%	10,040,800.00
第三名	投标保证金	3,130,033.00	1年以内	4.12%	31,300.33
第四名	履约保证金	2,298,768.61	1年以内	3.02%	22,987.69
第五名	个人往来	1,977,562.00	1年以内 849,000.00 元， 1-2年 1,128,562.00 元	2.60%	121,346.20
合计		27,936,707.72		36.75%	20,002,358.33

7) 因资金集中管理而列报于其他应收款

单位：元

其他说明：

9、预付款项

(1) 预付款项按账龄列示

单位：元

账龄	期末余额		期初余额	
	金额	比例	金额	比例
1 年以内	40,548,978.16	94.74%	114,563,060.14	98.37%
1 至 2 年	487,400.00	1.14%	117,300.41	0.10%
2 至 3 年	12,967.93	0.03%	84,285.93	0.07%
3 年以上	1,749,099.61	4.09%	1,700,843.50	1.46%
合计	42,798,445.70		116,465,489.98	

账龄超过 1 年且金额重要的预付款项未及时结算原因的说明：

(2) 按预付对象归集的期末余额前五名的预付款情况

单位名称	金额	账龄	占预付款项期末余额合计数的比例
第一名	11,931,242.65	1 年以内	27.88%
第二名	2,080,373.10	1 年以内	4.86%
第三名	2,056,906.39	1 年以内	4.81%
第四名	2,044,060.43	1 年以内	4.78%
第五名	2,000,000.00	1 年以内	4.67%
合计	20,112,582.57		47.00%

其他说明：

10、存货

公司是否需要遵守房地产行业的披露要求

否

(1) 存货分类

单位：元

项目	期末余额			期初余额		
	账面余额	存货跌价准备 或合同履约成 本减值准备	账面价值	账面余额	存货跌价准备 或合同履约成 本减值准备	账面价值
原材料	56,997,258.16	2,054,929.57	54,942,328.59	57,606,965.91	1,699,426.77	55,907,539.14
在产品	254,363,535.73	1,054,506.20	253,309,029.53	234,742,178.26	521,309.69	234,220,868.57
库存商品	986,216,365.35	3,590,669.86	982,625,695.49	833,753,400.52	3,382,261.42	830,371,139.10
包装物	8,405,733.04	88,811.68	8,316,921.36	6,938,643.50	124,844.93	6,813,798.57
委托加工物资	6,798,780.91		6,798,780.91	8,791,531.87		8,791,531.87
开发产品	26,473,239.27		26,473,239.27	27,338,230.25		27,338,230.25
合计	1,339,254,912.46	6,788,917.31	1,332,465,995.15	1,169,170,950.31	5,727,842.81	1,163,443,107.50

(2) 确认为存货的数据资源

单位：元

项目	外购的数据资源存货	自行加工的数据资源存货	其他方式取得的数据资源存货	合计
----	-----------	-------------	---------------	----

(3) 存货跌价准备和合同履约成本减值准备

单位：元

项目	期初余额	本期增加金额		本期减少金额		期末余额
		计提	其他	转回或转销	其他	
原材料	1,699,426.77	317,299.99	1,437,283.46	1,399,080.65		2,054,929.57
在产品	521,309.69	2,320,685.89	23,094.13	1,810,583.51		1,054,506.20
库存商品	3,382,261.42	3,096,926.99	49,074.21	2,937,592.76		3,590,669.86
包装物	124,844.93	8,690.21		44,723.46		88,811.68
合计	5,727,842.81	5,743,603.08	1,509,451.80	6,191,980.38		6,788,917.31

按组合计提存货跌价准备

单位：元

组合名称	期末			期初		
	期末余额	跌价准备	跌价准备计提比例	期初余额	跌价准备	跌价准备计提比例
原材料	56,997,258.16	2,054,929.57	3.61%	57,606,965.91	1,699,426.77	2.95%
在产品	254,363,535.73	1,054,506.20	0.41%	234,742,178.26	521,309.69	0.22%
库存商品	986,216,365.35	3,590,669.86	0.36%	833,753,400.52	3,382,261.42	0.41%
包装物	8,405,733.04	88,811.68	1.06%	6,938,643.50	124,844.93	1.80%
合计	1,305,982,892.28	6,788,917.31	0.52%	1,133,041,188.19	5,727,842.81	0.51%

按组合计提存货跌价准备的计提标准

(4) 存货期末余额含有借款费用资本化金额的说明

(5) 合同履约成本本期摊销金额的说明

11、持有待售资产

单位：元

项目	期末账面余额	减值准备	期末账面价值	公允价值	预计处置费用	预计处置时间
----	--------	------	--------	------	--------	--------

其他说明：

12、一年内到期的非流动资产

单位：元

项目	期末余额	期初余额
----	------	------

(1) 一年内到期的债权投资

适用 不适用

(2) 一年内到期的其他债权投资

适用 不适用

13、其他流动资产

单位：元

项目	期末余额	期初余额
待抵扣进项税等	95,478,536.85	67,893,938.51
待摊费用	1,739,850.41	1,999,528.25
合计	97,218,387.26	69,893,466.76

其他说明：

14、债权投资

(1) 债权投资的情况

单位：元

项目	期末余额			期初余额		
	账面余额	减值准备	账面价值	账面余额	减值准备	账面价值

债权投资减值准备本期变动情况

单位：元

项目	期初余额	本期增加	本期减少	期末余额
----	------	------	------	------

(2) 期末重要的债权投资

单位：元

债权项目	期末余额					期初余额				
	面值	票面利率	实际利率	到期日	逾期本金	面值	票面利率	实际利率	到期日	逾期本金

(3) 减值准备计提情况

单位：元

坏账准备	第一阶段	第二阶段	第三阶段	合计
	未来 12 个月预期信用损失	整个存续期预期信用损失 (未发生信用减值)	整个存续期预期信用损失 (已发生信用减值)	
2024 年 1 月 1 日余额在本期				

各阶段划分依据和坏账准备计提比例

(4) 本期实际核销的债权投资情况

单位：元

项目	核销金额
----	------

其中重要的债权投资核销情况

债权投资核销说明：

损失准备本期变动金额重大的账面余额变动情况

适用 不适用

其他说明：

15、其他债权投资

(1) 其他债权投资的情况

单位：元

项目	期初余额	应计利息	利息调整	本期公允价值变动	期末余额	成本	累计公允价值变动	累计在其他综合收益中确认的减值准备	备注
----	------	------	------	----------	------	----	----------	-------------------	----

其他债权投资减值准备本期变动情况

单位：元

项目	期初余额	本期增加	本期减少	期末余额
----	------	------	------	------

(2) 期末重要的其他债权投资

单位：元

其他债权项目	期末余额					期初余额				
	面值	票面利率	实际利率	到期日	逾期本金	面值	票面利率	实际利率	到期日	逾期本金

(3) 减值准备计提情况

单位：元

坏账准备	第一阶段	第二阶段	第三阶段	合计
	未来 12 个月预期信用损失	整个存续期预期信用损失 (未发生信用减值)	整个存续期预期信用损失 (已发生信用减值)	
2024 年 1 月 1 日余额在本期				

各阶段划分依据和坏账准备计提比例

(4) 本期实际核销的其他债权投资情况

单位：元

项目	核销金额
----	------

其中重要的其他债权投资核销情况

其他债权投资核销说明：

损失准备本期变动金额重大的账面余额变动情况

适用 不适用

其他说明：

16、其他权益工具投资

单位：元

项目名称	期末余额	期初余额	本期计入其他综合收益的利得	本期计入其他综合收益的损失	本期末累计计入其他综合收益的利得	本期末累计计入其他综合收益的损失	本期确认的股利收入	指定为以公允价值计量且其变动计入其他综合收益的原因
------	------	------	---------------	---------------	------------------	------------------	-----------	---------------------------

						失		
--	--	--	--	--	--	---	--	--

本期存在终止确认

单位：元

项目名称	转入留存收益的累计利得	转入留存收益的累计损失	终止确认的原因
------	-------------	-------------	---------

分项披露本期非交易性权益工具投资

单位：元

项目名称	确认的股利收入	累计利得	累计损失	其他综合收益转入留存收益的金额	指定为以公允价值计量且其变动计入其他综合收益的原因	其他综合收益转入留存收益的原因
------	---------	------	------	-----------------	---------------------------	-----------------

其他说明：

17、长期应收款

(1) 长期应收款情况

单位：元

项目	期末余额		期初余额			折现率区间
	账面余额	坏账准备	账面价值	账面余额	坏账准备	
分期收款销售商品	10,086.34	10,086.34		10,086.34	10,086.34	
使用权资产转租贷款	6,571,273.74		6,571,273.74	7,128,000.20		7,128,000.20
合计	6,581,360.08	10,086.34	6,571,273.74	7,138,086.54	10,086.34	7,128,000.20

(2) 按坏账计提方法分类披露

单位：元

类别	期末余额					期初余额				
	账面余额		坏账准备		账面价值	账面余额		坏账准备		账面价值
	金额	比例	金额	计提比例		金额	比例	金额	计提比例	
其中：										
按组合计提坏账准备	6,581,360.08	100.00%	10,086.34	0.15%	6,571,273.74	7,138,086.54	100.00%	10,086.34	0.14%	7,128,000.20
其中：										
账龄组合	10,086.34	0.15%	10,086.34	100.00%		10,086.34	0.14%	10,086.34	100.00%	
无风险组合	6,571,273.74	99.85%			6,571,273.74	7,128,000.20	99.86%			7,128,000.20

合计	6,581,360.08	100.00%	10,086.34	0.15%	6,571,273.74	7,138,086.54	100.00%	10,086.34	0.14%	7,128,000.20
----	--------------	---------	-----------	-------	--------------	--------------	---------	-----------	-------	--------------

按组合计提坏账准备:

单位: 元

名称	期末余额		
	账面余额	坏账准备	计提比例
分期收款销售商品	10,086.34	10,086.34	100.00%
使用权资产转租赁款	6,571,273.74		
合计	6,581,360.08	10,086.34	

确定该组合依据的说明:

按预期信用损失一般模型计提坏账准备

单位: 元

坏账准备	第一阶段	第二阶段	第三阶段	合计
	未来 12 个月预期信用损失	整个存续期预期信用损失 (未发生信用减值)	整个存续期预期信用损失 (已发生信用减值)	
2024 年 1 月 1 日余额		10,086.34		10,086.34
2024 年 1 月 1 日余额在本期				
2024 年 12 月 31 日余额		10,086.34		10,086.34

各阶段划分依据和坏账准备计提比例

(3) 本期计提、收回或转回的坏账准备的情况

单位: 元

类别	期初余额	本期变动金额				期末余额
		计提	收回或转回	转销或核销	其他	

其中本期坏账准备转回或收回金额重要的:

单位: 元

单位名称	收回或转回金额	转回原因	收回方式	确定原坏账准备计提比例的依据及其合理性
------	---------	------	------	---------------------

其他说明:

(4) 本期实际核销的长期应收款情况

单位: 元

项目	核销金额
----	------

其中重要的长期应收款核销情况:

单位: 元

单位名称	款项性质	核销金额	核销原因	履行的核销程序	款项是否由关联交易产生
------	------	------	------	---------	-------------

长期应收款核销说明:

18、长期股权投资

单位：元

被投资单位	期初余额（账面价值）	减值准备期初余额	本期增减变动							期末余额（账面价值）	减值准备期末余额	
			追加投资	减少投资	权益法下确认的投资损益	其他综合收益调整	其他权益变动	宣告发放现金股利或利润	计提减值准备			其他
一、合营企业												
湖南金杯至诚新兴产业投资管理合伙企业（有限合伙）	20,717,929.57				-216,515.10						20,501,414.47	
小计	20,717,929.57				-216,515.10						20,501,414.47	
二、联营企业												
凯捷融资租赁有限公司	22,819,220.25	3,099,355.87			732,939.01						23,552,159.26	3,099,355.87
湖南城发协鑫智慧能源科技有限公司	2,718,924.75				-363,625.59						2,355,299.16	
湖南金诺互连科技有限公司	1,499,606.92				32,478.88						1,532,085.80	
小计	27,037,751.92	3,099,355.87			401,792.30						27,439,544.22	3,099,355.87
合计	47,755,681.49	3,099,355.87			185,277.20						47,940,958.69	3,099,355.87

可收回金额按公允价值减去处置费用后的净额确定

适用 不适用

可收回金额按预计未来现金流量的现值确定

适用 不适用

前述信息与以前年度减值测试采用的信息或外部信息明显不一致的差异原因

公司以前年度减值测试采用信息与当年实际情况明显不一致的差异原因

其他说明：

19、其他非流动金融资产

单位：元

项目	期末余额	期初余额
交易性金融资产	15,691,810.49	15,691,810.49
合计	15,691,810.49	15,691,810.49

其他说明：

20、投资性房地产

(1) 采用成本计量模式的投资性房地产

☑适用 ☐不适用

单位：元

项目	房屋、建筑物	土地使用权	在建工程	合计
一、账面原值				
1.期初余额	465,940,760.71			465,940,760.71
2.本期增加金额	2,240,267.14			2,240,267.14
(1) 外购	1,141,498.80			1,141,498.80
(2) 存货\固定资产\在建工程转入	1,098,768.34			1,098,768.34
(3) 企业合并增加				
3.本期减少金额	2,370,776.57			2,370,776.57
(1) 处置				
(2) 其他转出	2,370,776.57			2,370,776.57
4.期末余额	465,810,251.28			465,810,251.28
二、累计折旧和累计摊销				
1.期初余额	52,773,432.58			52,773,432.58
2.本期增加金额	13,332,505.05			13,332,505.05
(1) 计提或摊销	13,287,363.14			13,287,363.14
(2) 存货\固定资产\在建工程转入	45,141.91			45,141.91
3.本期减少金额	236,027.97			236,027.97
(1) 处置				
(2) 其他转出	236,027.97			236,027.97
4.期末余额	65,869,909.66			65,869,909.66
三、减值准备				
1.期初余额				
2.本期增加金额				
(1) 计提				
3.本期减少金额				
(1) 处置				
(2) 其他转出				
4.期末余额				
四、账面价值				

1.期末账面价值	399,940,341.62			399,940,341.62
2.期初账面价值	413,167,328.13			413,167,328.13

可收回金额按公允价值减去处置费用后的净额确定

适用 不适用

可收回金额按预计未来现金流量的现值确定

适用 不适用

前述信息与以前年度减值测试采用的信息或外部信息明显不一致的差异原因

公司以前年度减值测试采用信息与当年实际情况明显不一致的差异原因

其他说明：

(2) 采用公允价值计量模式的投资性房地产

适用 不适用

(3) 转换为投资性房地产并采用公允价值计量

单位：元

项目	转换前核算科目	金额	转换理由	审批程序	对损益的影响	对其他综合收益的影响
----	---------	----	------	------	--------	------------

(4) 未办妥产权证书的投资性房地产情况

单位：元

项目	账面价值	未办妥产权证书原因
麓谷二期厂房	3,940,280.53	正在办理中

其他说明：

21、固定资产

单位：元

项目	期末余额	期初余额
固定资产	1,527,747,395.52	1,491,621,176.22
固定资产清理		
合计	1,527,747,395.52	1,491,621,176.22

(1) 固定资产情况

单位：元

项目	房屋及建筑物	机器设备	办公及电子设备	运输工具	其他设备	合计
一、账面原值：						
1.期初余额	1,302,126,508.90	1,057,764,698.02	44,717,461.84	52,883,004.76	16,569,356.83	2,474,061,030.35
2.本期增加金额	47,155,025.99	201,020,576.36	9,497,324.61	5,194,035.39	3,636,172.90	266,503,135.25
(1) 购置	13,517,425.15	15,747,404.14	3,730,153.41	2,838,392.99	2,391,051.30	38,224,426.99
(2) 在建工程转入	30,393,551.11	100,234,235.88	964,679.68	1,191,688.27	1,245,121.60	134,029,276.54
(3) 企业合并增加	974,864.07	78,513,507.49	4,789,984.66	1,002,532.07		85,280,888.29
(4) 其他	2,269,185.66	6,525,428.85	12,506.86	161,422.06		8,968,543.43
3.本期减少金额	13,507,669.88	26,255,910.28	3,641,475.38	3,060,380.44	4,086,336.90	50,551,772.88

(1) 处置或报废	838,987.07	26,255,910.28	740,045.04	3,060,380.44	407,878.50	31,303,201.33
(2) 其他	12,668,682.81		2,901,430.34		3,678,458.40	19,248,571.55
4.期末余额	1,335,773,865.01	1,232,529,364.10	50,573,311.07	55,016,659.71	16,119,192.83	2,690,012,392.72
二、累计折旧						
1.期初余额	365,709,076.35	537,637,803.08	31,633,514.01	37,515,874.12	9,822,625.27	982,318,892.83
2.本期增加金额	47,265,488.32	136,354,064.17	7,984,337.68	5,369,820.72	1,689,739.81	198,663,450.70
(1) 计提	46,724,925.11	82,249,287.35	5,191,053.77	4,265,369.80	1,684,968.47	140,115,604.50
(2) 其他	217,529.94	2,613,372.18	2,740.95	202,093.68	4,771.34	3,040,508.09
(3) 企业合并增加	323,033.27	51,491,404.64	2,790,542.96	902,357.24		55,507,338.11
3.本期减少金额	1,140,142.22	22,707,192.61	2,101,210.25	2,882,658.16	1,572,242.39	30,403,445.63
(1) 处置或报废	667,951.52	22,701,519.97	708,701.91	2,882,658.16	147,445.22	27,108,276.78
(2) 其他转出	472,190.70	5,672.64	1,392,508.34		1,424,797.17	3,295,168.85
4.期末余额	411,834,422.45	651,284,674.64	37,516,641.44	40,003,036.68	9,940,122.69	1,150,578,897.90
三、减值准备						
1.期初余额		120,961.30				120,961.30
2.本期增加金额	651,830.80	9,516,668.44	1,301,451.25	95,187.51		11,565,138.00
(1) 计提						
(2) 企业合并增加	651,830.80	9,516,668.44	1,301,451.25	95,187.51		11,565,138.00
3.本期减少金额						
(1) 处置或报废						
4.期末余额	651,830.80	9,637,629.74	1,301,451.25	95,187.51		11,686,099.30
四、账面价值						
1.期末账面价值	923,287,611.76	571,607,059.72	11,755,218.38	14,918,435.52	6,179,070.14	1,527,747,395.52
2.期初账面价值	936,417,432.55	520,005,933.64	13,083,947.83	15,367,130.64	6,746,731.56	1,491,621,176.22

其他说明：

房屋及建筑物其他增加包括：公司总部原值 2,269,185.66 元，累计折旧 215,519.24 元从投资性房地产转为自用；

房屋及建筑物其他减少包括：子公司金杯电缆原值 12,161,915.46 元，累计折旧 444,943.61 元和子公司金杯电磁线原值 292,905.00 元类别调整减少；子公司云冷冷链原值 213,862.35 元，累计折旧 27,247.09 元改变用途转入投资性房地产。

机器设备、运输设备、办公及电子设备其他增减变化包括：子公司金杯电磁线分别从电子设备原值 2,899,330.34 元，累计折旧 1,392,508.34 元；其他设备原值 3,350,694.90 元，累计折旧 1,376,019.14 元类别调整转入。子公司金杯电缆从其他设备原值 327,763.50 元，累计折旧 48,778.03 元类别调整分别转入机器设备原值 315,256.64 元，累计折旧 46,938.38 元和电子设备原值 12,506.86 元，累计折旧 1,839.65 元。运输设备其他增加 119,469.03 元系子公司湖南能翔瑞弘汽车销售服务有限公司库存商品转入增加原值。子公司湖南能翔新能源巴士运营有限公司其他增加机器设备原值 2,100.00 元，累计折旧-5,672.64 元系从电子设备原值-2,100.00 元，累计折旧 901.30 元以及其他设备累计折旧 4,771.34 元类别调整转入。

(2) 暂时闲置的固定资产情况

单位：元

项目	账面原值	累计折旧	减值准备	账面价值	备注
----	------	------	------	------	----

(3) 通过经营租赁租出的固定资产

单位：元

项目	期末账面价值
机器设备	2,823,447.87
房屋及建筑物	11,594,116.72

(4) 未办妥产权证书的固定资产情况

单位：元

项目	账面价值	未办妥产权证书的原因
云冷产业园 3#栋冷库	255,771,811.90	尚未竣工结算

(5) 固定资产的减值测试情况

□适用 不适用

(6) 固定资产清理

单位：元

项目	期末余额	期初余额
其他说明：		

22、在建工程

单位：元

项目	期末余额	期初余额
在建工程	150,139,059.20	77,239,523.03
合计	150,139,059.20	77,239,523.03

(1) 在建工程情况

单位：元

项目	期末余额			期初余额		
	账面余额	减值准备	账面价值	账面余额	减值准备	账面价值
金杯电磁线扩能建设与设备改造项目	83,258,794.48		83,258,794.48	25,726,977.31		25,726,977.31
武汉二线车间与设备改造项目	8,171,732.69		8,171,732.69	33,276,947.91		33,276,947.91
金杯电缆产能升级与设备改造项目	56,336,717.01		56,336,717.01	5,408,186.10		5,408,186.10
信息化系统升级项目	14,808.18		14,808.18	8,929,205.55		8,929,205.55
金杯成都电缆复产项目	44,370.36		44,370.36	260,408.39		260,408.39
麓谷事业部设备改造项目	1,958,024.98		1,958,024.98	2,020,485.68		2,020,485.68
金杯赣昌设备改造	318,759.39		318,759.39	1,617,312.09		1,617,312.09
德力设备改造项目	35,852.11		35,852.11			

合计	150,139,059.20		150,139,059.20	77,239,523.03		77,239,523.03
----	----------------	--	----------------	---------------	--	---------------

(2) 重要在建工程项目本期变动情况

单位：元

项目名称	预算数	期初余额	本期增加金额	本期转入固定资产金额	本期其他减少金额	期末余额	工程累计投入占预算比例	工程进度	利息资本化金额	其中：本期利息资本化金额	本期利息资本化率	资金来源
金杯电磁线扩能建设与设备改造项目		25,726,977.31	142,151,715.72	83,982,752.55	637,146.00	83,258,794.48						其他
武汉二线车间与设备改造项目		33,276,947.91	17,999,716.07	38,940,774.99	4,164,156.30	8,171,732.69						其他
金杯电缆产能升级与设备改造项目		5,408,186.10	54,794,264.05	3,389,854.07	475,879.07	56,336,717.01						其他
合计		64,412,111.32	214,945,695.84	126,313,381.61	5,277,181.37	147,767,244.18						

(3) 本期计提在建工程减值准备情况

单位：元

项目	期初余额	本期增加	本期减少	期末余额	计提原因
----	------	------	------	------	------

其他说明：

(4) 在建工程的减值测试情况

适用 不适用

(5) 工程物资

单位：元

项目	期末余额			期初余额		
	账面余额	减值准备	账面价值	账面余额	减值准备	账面价值

其他说明：

23、生产性生物资产

(1) 采用成本计量模式的生产性生物资产

适用 不适用

(2) 采用成本计量模式的生产性生物资产的减值测试情况

适用 不适用

(3) 采用公允价值计量模式的生产性生物资产

□适用 不适用

24、油气资产

□适用 不适用

25、使用权资产

(1) 使用权资产情况

单位：元

项目	房屋及建筑物	合计
一、账面原值		
1.期初余额	19,709,798.69	19,709,798.69
2.本期增加金额	8,740,788.49	8,740,788.49
(1) 新增租赁合同	8,740,788.49	8,740,788.49
3.本期减少金额	5,058,210.18	5,058,210.18
(1) 租赁变更	5,058,210.18	5,058,210.18
4.期末余额	23,392,377.00	23,392,377.00
二、累计折旧		
1.期初余额	8,487,949.42	8,487,949.42
2.本期增加金额	5,650,533.93	5,650,533.93
(1) 计提	5,650,533.93	5,650,533.93
3.本期减少金额	4,161,859.52	4,161,859.52
(1) 处置		
(2) 租赁变更	4,161,859.52	4,161,859.52
4.期末余额	9,976,623.83	9,976,623.83
三、减值准备		
1.期初余额		
2.本期增加金额		
(1) 计提		
3.本期减少金额		
(1) 处置		
4.期末余额		
四、账面价值		
1.期末账面价值	13,415,753.17	13,415,753.17
2.期初账面价值	11,221,849.27	11,221,849.27

(2) 使用权资产的减值测试情况

□适用 不适用

其他说明：

26、无形资产

(1) 无形资产情况

单位：元

项目	土地使用权	软件	商标使用权	合计
----	-------	----	-------	----

一、账面原值				
1.期初余额	312,604,146.84	30,883,993.36	33,344,207.96	376,832,348.16
2.本期增加金额		7,999,848.78		7,999,848.78
(1) 购置		6,184,737.45		6,184,737.45
(2) 内部研发				
(3) 企业合并增加		1,815,111.33		1,815,111.33
3.本期减少金额	468,932.80	896,984.93		1,365,917.73
(1) 处置	468,932.80	896,984.93		1,365,917.73
4.期末余额	312,135,214.04	37,986,857.21	33,344,207.96	383,466,279.21
二、累计摊销				
1.期初余额	59,439,054.35	11,951,896.14	12,502,916.59	83,893,867.08
2.本期增加金额	6,297,146.94	5,559,968.24	2,124,307.57	13,981,422.75
(1) 计提	6,297,146.94	5,450,425.77	2,124,307.57	13,871,880.28
(2) 其他转出		109,542.47		109,542.47
3.本期减少金额		26,752.14		26,752.14
(1) 处置		26,752.14		26,752.14
4.期末余额	65,736,201.29	17,485,112.24	14,627,224.16	97,848,537.69
三、减值准备				
1.期初余额				
2.本期增加金额				
(1) 计提				
3.本期减少金额				
(1) 处置				
4.期末余额				
四、账面价值				
1.期末账面价值	246,399,012.75	20,501,744.97	18,716,983.80	285,617,741.52
2.期初账面价值	253,165,092.49	18,932,097.22	20,841,291.37	292,938,481.08

本期末通过公司内部研发形成的无形资产占无形资产余额的比例 0.00%。

(2) 确认为无形资产的数据资源

适用 不适用

(3) 未办妥产权证书的土地使用权情况

单位：元

项目	账面价值	未办妥产权证书的原因
----	------	------------

其他说明：

(4) 无形资产的减值测试情况

适用 不适用

27、商誉

(1) 商誉账面原值

单位：元

被投资单位名称或形成商誉的事项	期初余额	本期增加		本期减少		期末余额
		企业合并形成的		处置		
合计						

(2) 商誉减值准备

单位：元

被投资单位名称或形成商誉的事项	期初余额	本期增加		本期减少		期末余额
		计提		处置		
合计						

(3) 商誉所在资产组或资产组组合的相关信息

名称	所属资产组或组合的构成及依据	所属经营分部及依据	是否与以前年度保持一致
----	----------------	-----------	-------------

资产组或资产组组合发生变化

名称	变化前的构成	变化后的构成	导致变化的客观事实及依据
----	--------	--------	--------------

其他说明

(4) 可收回金额的具体确定方法

可收回金额按公允价值减去处置费用后的净额确定

适用 不适用

可收回金额按预计未来现金流量的现值确定

适用 不适用

前述信息与以前年度减值测试采用的信息或外部信息明显不一致的差异原因

公司以前年度减值测试采用信息与当年实际情况明显不一致的差异原因

(5) 业绩承诺完成及对应商誉减值情况

形成商誉时存在业绩承诺且报告期或报告期上一期间处于业绩承诺期内

适用 不适用

其他说明：

28、长期待摊费用

单位：元

项目	期初余额	本期增加金额	本期摊销金额	其他减少金额	期末余额
装修工程	18,663,292.13	13,992,662.88	7,696,822.22	344,375.41	24,614,757.38
堆场、地坪硬化	609,862.81		264,929.64		344,933.17
托盘租赁费	316,248.75		238,200.62		78,048.13
环氧地坪	119,773.27		119,773.27		
暮云基地	166,406.67		107,400.00		59,006.67
线圈改造	97,431.85		97,431.85		
供电线路安装	82,378.73		71,037.60		11,341.13
400 电话费	2,201.01		2,201.01		
油库、危库简易棚	148,920.82		45,821.76		103,099.06
CRM 一期账号续费	418,425.17		224,825.52		193,599.65
技术改良支出		821,103.83	228,084.40		593,019.43
智慧园区		221,309.18	3,688.50		217,620.68
其他	216,661.87	3,056,603.77	758,651.93		2,514,613.71
合计	20,841,603.08	18,091,679.66	9,858,868.32	344,375.41	28,730,039.01

其他说明：

29、递延所得税资产/递延所得税负债

(1) 未经抵销的递延所得税资产

单位：元

项目	期末余额		期初余额	
	可抵扣暂时性差异	递延所得税资产	可抵扣暂时性差异	递延所得税资产
资产减值准备	22,209,502.58	3,256,089.42	18,966,237.83	2,843,528.82
内部交易未实现利润	62,856,749.17	15,372,326.49	65,252,253.25	15,862,327.60
可抵扣亏损	71,325,764.81	13,777,757.81	77,934,990.89	15,731,772.54
信用减值准备	169,743,071.03	25,587,581.67	170,364,982.14	25,630,168.63
租赁负债暂时性差异	12,457,007.41	2,671,177.34	7,065,010.55	1,419,812.41
递延收益	118,482,388.91	17,772,358.34	117,477,162.53	17,463,837.92
土地返还款	13,507,898.51	2,026,184.77	13,855,741.39	2,078,361.22
已计提尚未支付的费用	111,598,619.91	16,739,792.99	93,493,807.00	14,066,134.59
公允价值变动损益	2,769,061.66	520,544.25		
合计	584,950,063.99	97,723,813.08	564,410,185.58	95,095,943.73

(2) 未经抵销的递延所得税负债

单位：元

项目	期末余额		期初余额	
	应纳税暂时性差异	递延所得税负债	应纳税暂时性差异	递延所得税负债
非同一控制企业合并资产评估增值	23,486,121.59	3,522,918.24	26,212,065.60	3,931,809.84
固定资产加速折旧	59,396,089.61	8,909,413.46	69,137,863.02	10,370,679.46
非同一控制企业合并递延收益减值	81,825,957.34	12,273,893.60	83,582,965.74	12,537,444.86
使用权资产暂时性差异	13,432,891.07	2,859,854.93	7,419,872.41	1,520,209.20
合计	178,141,059.61	27,566,080.23	186,352,766.77	28,360,143.36

(3) 以抵销后净额列示的递延所得税资产或负债

单位：元

项目	递延所得税资产和负债 期末互抵金额	抵销后递延所得税资产 或负债期末余额	递延所得税资产和负债 期初互抵金额	抵销后递延所得税资产 或负债期初余额
递延所得税资产		97,723,813.08		95,095,943.73
递延所得税负债		27,566,080.23		28,360,143.36

(4) 未确认递延所得税资产明细

单位：元

项目	期末余额	期初余额
可抵扣暂时性差异	13,856,004.91	18,417,486.88
可抵扣亏损	102,716,774.18	97,835,380.86
合计	116,572,779.09	116,252,867.74

(5) 未确认递延所得税资产的可抵扣亏损将于以下年度到期

单位：元

年份	期末金额	期初金额	备注
2023 年		2,102,784.58	
2024 年	7,561,619.59	8,216,044.04	

2025 年	2,614,316.68	2,189,907.41	
2026 年	41,587,299.32	41,826,854.73	
2027 年	43,572,538.43	41,258,714.56	
2028 年	2,720,474.34	2,241,075.54	
2029 年	4,660,525.82		
合计	102,716,774.18	97,835,380.86	

其他说明：

30、其他非流动资产

单位：元

项目	期末余额			期初余额		
	账面余额	减值准备	账面价值	账面余额	减值准备	账面价值
预付工程设备款	44,982,771.98		44,982,771.98	64,701,051.83		64,701,051.83
预付软件款	13,087,677.49		13,087,677.49	151,328.18		151,328.18
预付房款	7,018,100.00		7,018,100.00			
抵债资产	45,313,741.90		45,313,741.90			
信托资产	55,000,000.00		55,000,000.00			
合计	165,402,291.37		165,402,291.37	64,852,380.01		64,852,380.01

其他说明：

31、所有权或使用权受到限制的资产

单位：元

项目	期末				期初			
	账面余额	账面价值	受限类型	受限情况	账面余额	账面价值	受限类型	受限情况
货币资金	462,808,979.36	462,808,979.36	冻结	期货、承兑及保函保证金等	239,178,455.34	239,178,455.34	冻结	期货、承兑、保函保证金及定期存单等
应收票据	235,806,957.38	235,806,957.38	质押	已背书或已贴现票据未终止确认	167,110,734.44	167,110,734.44	质押	已背书或已贴现票据未终止确认
应收款项融资	10,076.28	10,076.28	质押	质押开票	3,000,000.00	3,000,000.00	质押	质押开票
应收账款					930,000.00	920,700.00	质押	保理借款
合计	698,626,013.02	698,626,013.02			410,219,189.78	410,209,889.78		

其他说明：

32、短期借款

(1) 短期借款分类

单位：元

项目	期末余额	期初余额
质押借款	140,502,238.05	72,764,705.18
保证借款	80,000,000.00	30,000,000.00
信用借款		60,000,000.00

保理借款		930,000.00
合计	220,502,238.05	163,694,705.18

短期借款分类的说明：

(2) 已逾期未偿还的短期借款情况

本期末已逾期未偿还的短期借款总额为 0.00 元，其中重要的已逾期未偿还的短期借款情况如下：

单位：元

借款单位	期末余额	借款利率	逾期时间	逾期利率
------	------	------	------	------

其他说明：

33、交易性金融负债

单位：元

项目	期末余额	期初余额
其中：		
指定为以公允价值计量且其变动计入当期损益的金融负债	14,612,036.66	
其中：		
衍生金融工具浮动盈亏	14,612,036.66	
合计	14,612,036.66	

其他说明：

34、衍生金融负债

单位：元

项目	期末余额	期初余额
----	------	------

其他说明：

35、应付票据

单位：元

种类	期末余额	期初余额
商业承兑汇票	143,623,643.30	10,000,000.00
银行承兑汇票	2,507,079,773.25	1,874,506,161.80
合计	2,650,703,416.55	1,884,506,161.80

本期末已到期未支付的应付票据总额为 0.00 元，到期未付的原因为。

36、应付账款

(1) 应付账款列示

单位：元

项目	期末余额	期初余额
材料款	513,827,660.35	382,370,961.08
设备款	41,525,740.74	22,658,471.30

工程款	15,553,422.70	43,641,064.68
质保金	2,621,869.12	3,379,110.27
其他	22,629,431.03	7,836,656.74
车辆采购款	277,200.00	277,200.00
合计	596,435,323.94	460,163,464.07

(2) 账龄超过 1 年或逾期的重要应付账款

单位：元

项目	期末余额	未偿还或结转的原因
----	------	-----------

其他说明：

37、其他应付款

单位：元

项目	期末余额	期初余额
应付股利	2,631,796.18	7,434,269.92
其他应付款	401,843,675.97	332,402,119.30
合计	404,475,472.15	339,836,389.22

(1) 应付利息

单位：元

项目	期末余额	期初余额
----	------	------

重要的已逾期未支付的利息情况：

单位：元

借款单位	逾期金额	逾期原因
------	------	------

其他说明：

(2) 应付股利

单位：元

项目	期末余额	期初余额
普通股股利	2,631,796.18	7,434,269.92
合计	2,631,796.18	7,434,269.92

其他说明，包括重要的超过 1 年未支付的应付股利，应披露未支付原因：

(3) 其他应付款

1) 按款项性质列示其他应付款

单位：元

项目	期末余额	期初余额
应付暂扣款	39,310,926.93	30,360,409.58
个人往来	8,817,576.32	4,545,817.86
预提费用	113,271,119.98	102,868,501.87
应付运费、水电费	17,349,616.29	14,473,623.23
应付押金	69,591,269.74	82,296,494.05
质保金	8,699,942.12	8,145,407.16

投标保证金	97,791,916.07	69,086,816.16
单位往来款	33,434,731.86	8,244,491.95
诚意金	150,000.00	150,000.00
其他	13,426,576.66	12,230,557.44
合计	401,843,675.97	332,402,119.30

2) 账龄超过 1 年或逾期的其他应付款

单位：元

项目	期末余额	未偿还或结转的原因
----	------	-----------

3) 按交易对手方归集的期末余额前十名的其他应付款情况

其他说明：

38、预收款项

(1) 预收款项列示

单位：元

项目	期末余额	期初余额
预收租金	7,725,625.75	9,570,023.74
合计	7,725,625.75	9,570,023.74

(2) 账龄超过 1 年或逾期的重要预收款项

单位：元

项目	期末余额	未偿还或结转的原因
----	------	-----------

单位：元

项目	变动金额	变动原因
----	------	------

39、合同负债

单位：元

项目	期末余额	期初余额
预收货款	647,911,901.79	682,582,814.72
预收仓储管理费	193,007.37	166,389.18
预收水电费	199,483.01	240,659.78
预收广告费	59,612.93	77,672.01
合计	648,364,005.10	683,067,535.69

账龄超过 1 年的重要合同负债

单位：元

项目	期末余额	未偿还或结转的原因
----	------	-----------

报告期内账面价值发生重大变动的金额和原因

单位：元

项目	变动金额	变动原因
----	------	------

40、应付职工薪酬

(1) 应付职工薪酬列示

单位：元

项目	期初余额	本期增加	本期减少	期末余额
一、短期薪酬	171,122,111.59	574,815,940.74	567,313,470.15	178,624,582.18
二、离职后福利-设定提存计划	24,229.68	39,232,623.48	39,256,853.16	
三、辞退福利	130,633.69	2,162,874.05	1,786,907.74	506,600.00
合计	171,276,974.96	616,211,438.27	608,357,231.05	179,131,182.18

(2) 短期薪酬列示

单位：元

项目	期初余额	本期增加	本期减少	期末余额
1、工资、奖金、津贴和补贴	163,408,805.46	503,810,176.77	494,683,855.92	172,535,126.31
2、职工福利费		29,511,894.52	29,511,894.52	
3、社会保险费	791.28	22,872,290.78	22,873,082.06	
其中：医疗保险费	730.80	19,293,981.63	19,294,712.43	
工伤保险费	60.48	2,612,102.16	2,612,162.64	
生育保险费		966,206.99	966,206.99	
4、住房公积金	6,278.69	15,259,522.62	15,257,064.31	8,737.00
5、工会经费和职工教育经费	7,706,236.16	3,362,056.05	4,987,573.34	6,080,718.87
合计	171,122,111.59	574,815,940.74	567,313,470.15	178,624,582.18

(3) 设定提存计划列示

单位：元

项目	期初余额	本期增加	本期减少	期末余额
1、基本养老保险	24,170.88	37,736,191.50	37,760,362.38	
2、失业保险费	58.80	1,496,431.98	1,496,490.78	
合计	24,229.68	39,232,623.48	39,256,853.16	

其他说明：

41、应交税费

单位：元

项目	期末余额	期初余额
增值税	16,429,104.43	11,340,407.61
企业所得税	23,881,788.55	24,317,171.40
个人所得税	4,811,921.34	1,569,763.88
城市维护建设税	1,898,605.09	1,327,769.23
教育费附加	1,093,219.88	680,137.69
土地使用税	69,903.52	91,064.42
房产税	1,067,892.61	978,084.68
印花税	1,974,875.52	2,501,898.51
土地增值税	218,411.16	235,983.14
其他	41,831.62	44,906.10
合计	51,487,553.72	43,087,186.66

其他说明：

42、持有待售负债

单位：元

项目	期末余额	期初余额
----	------	------

其他说明：

43、一年内到期的非流动负债

单位：元

项目	期末余额	期初余额
一年内到期的长期借款	127,200,000.00	10,300,000.00
一年内到期的租赁负债	3,326,191.79	5,828,027.77
合计	130,526,191.79	16,128,027.77

其他说明：

44、其他流动负债

单位：元

项目	期末余额	期初余额
待转销项税	55,157,835.82	77,977,808.62
合计	55,157,835.82	77,977,808.62

短期应付债券的增减变动：

单位：元

债券名称	面值	票面利率	发行日期	债券期限	发行金额	期初余额	本期发行	按面值计提利息	溢折价摊销	本期偿还		期末余额	是否违约
合计													

其他说明：

45、长期借款

(1) 长期借款分类

单位：元

项目	期末余额	期初余额
保证借款	713,250,000.00	381,200,000.00
信用借款	184,000,000.00	299,000,000.00
合计	897,250,000.00	680,200,000.00

长期借款分类的说明：

其他说明，包括利率区间：

46、应付债券

(1) 应付债券

单位：元

项目	期末余额	期初余额
----	------	------

(2) 应付债券的增减变动（不包括划分为金融负债的优先股、永续债等其他金融工具）

单位：元

债券名称	面值	票面利率	发行日期	债券期限	发行金额	期初余额	本期发行	按面值计提利息	溢折价摊销	本期偿还	期末余额	是否违约
合计		---										---

(3) 可转换公司债券的说明

(4) 划分为金融负债的其他金融工具说明

期末发行在外的优先股、永续债等其他金融工具基本情况

期末发行在外的优先股、永续债等金融工具变动情况表

单位：元

发行在外的金融工具	期初		本期增加		本期减少		期末	
	数量	账面价值	数量	账面价值	数量	账面价值	数量	账面价值

其他金融工具划分为金融负债的依据说明

其他说明：

47、租赁负债

单位：元

项目	期末余额	期初余额
租赁负债	14,266,516.93	11,661,310.25
合计	14,266,516.93	11,661,310.25

其他说明：

48、长期应付款

单位：元

项目	期末余额	期初余额
----	------	------

(1) 按款项性质列示长期应付款

单位：元

项目	期末余额	期初余额
----	------	------

其他说明：

(2) 专项应付款

单位：元

项目	期初余额	本期增加	本期减少	期末余额	形成原因
----	------	------	------	------	------

其他说明：

49、长期应付职工薪酬

(1) 长期应付职工薪酬表

单位：元

项目	期末余额	期初余额
----	------	------

(2) 设定受益计划变动情况

设定受益计划义务现值：

单位：元

项目	本期发生额	上期发生额
----	-------	-------

计划资产：

单位：元

项目	本期发生额	上期发生额
----	-------	-------

设定受益计划净负债（净资产）

单位：元

项目	本期发生额	上期发生额
----	-------	-------

设定受益计划的内容及与之相关风险、对公司未来现金流量、时间和不确定性的影响说明：

设定受益计划重大精算假设及敏感性分析结果说明：

其他说明：

50、预计负债

单位：元

项目	期末余额	期初余额	形成原因
诉讼赔偿款	10,285,880.00	7,144,010.40	
合计	10,285,880.00	7,144,010.40	

其他说明，包括重要预计负债的相关重要假设、估计说明：

2024年8月，子公司云冷冷链收到湖南省长沙市中级人民法院出具的（2023）湘01民终13036号终审判决书，最终判决云冷冷链应支付工程款欠款3,576.56万元，另需支付该工程款欠款利息，利率按同期全国银行间同业拆借中心公布的一年期贷款市场报价利率的2倍计算，计息周期自2020年10月20日起至工程款实际清偿之日止。

51、递延收益

单位：元

项目	期初余额	本期增加	本期减少	期末余额	形成原因
----	------	------	------	------	------

政府补助	67,144,970.75	8,244,750.00	7,198,880.83	68,190,839.92	详见以下其他说明
合计	67,144,970.75	8,244,750.00	7,198,880.83	68,190,839.92	--

其他说明：

1、本公司于 2020 年 12 月收到长沙市财政局、高新区财政局依据长财资环指【2020】93 号文拨付的低氮锅炉补贴项目资金 280,000.00 元，该补助为与资产相关的政府补助，在资产使用寿命期间内平均分摊，计入当期损益，本期分摊金额 27,999.96 元。

2、子公司湖南云冷冷链股份有限公司 2016 年收到长沙市发改委依据湘发改投资（2016）497 号、长发改经贸（2016）568 号、长财建指（2016）135 号文拨付的冷链物流城市配套项目补助款 3,000,000.00 元，2017 年收到长沙市商务局现代服务业综合试点项目建设资金 10,000,000.00 元，该补助为与资产相关的政府补助，在资产使用寿命期内平均分摊，本期分摊金额为 355,353.00 元。

3、子公司湖南云冷冷链股份有限公司 2019 年收到长沙工业和信息化局、长沙市财政局依据长工信装备发（2019）57 号拨付的长沙市财政局智能制造专项项目补贴款 855,400.00 元，2020 年收到 2,636,000.00 元，该补助为与收益相关的政府补助，本期分摊金额为 331,040.04 元。

4、子公司湖南云冷冷链股份有限公司 2020 年收到长沙市财政局拨付的长沙市供应链体系建设试点项目扶持资金 4,426,200.00 元。该补助为与资产相关的政府补助，本期分摊金额 232,957.92 元。

5、子公司湖南云冷冷链股份有限公司 2020 年收到长沙市雨花区现代服务业发展中心拨付的 2019 年度长沙市现代服务业引导专项资金 400,000.00 元，该补助为与资产相关的政府补助，本期分摊金额 21,238.92 元。

6、子公司湖南云冷冷链股份有限公司 2023 年收到长沙市雨花区发展和改革委员会依据湘发改就服【2021】992 号发放的 2022 年度省现代服务业发展项目专项资金共计 1,000,000.00 元，该补助为与资产相关政府补助，本期分摊 100,000.00 元。

7、子公司金杯电工电磁线有限公司 2021 年收到 2020 年第一批（第四笔）中央预算内投资计划—老工业地区振兴发展（产业转型升级示范区和重点园区建设）（潭发改投【2020】146 号）资金 1,710,000 元，该补助为与资产相关的政府补助，本期分摊金额为 171,000.00 元。

8、子公司金杯电工电磁线有限公司收到湖南省财政厅、湘潭市财政局依据湘财企指（2016）52 号、潭财企发（2016）8 号文拨付的特高压输变电专用电磁线生产线技术改造补助款 750,000.00 元，该补助为与资产相关的政府补助，本期分摊金额 75,000.00 元。

9、子公司金杯电工电磁线有限公司收到湘潭市财政局依据湘财企指【2014】134 号文拨付的风力发电线缆项目资金 2,000,000.00 元，该补助为与资产相关的政府补助，本期分摊金额 200,000.00 元。

10、子公司金杯电工电磁线有限公司收到湖南省财政厅、湖南省经济和信息化委员会依据湘财企指（2017）38 号文拨付的智能化升级特高压输变电专用电磁线生产线技术改造升级补助资金 450,000.00 元，该补助为与资产相关的政府补助，本期分摊金额 45,000.00 元。

11、子公司金杯电工电磁线有限公司收到湘潭市财政局、湘潭市科学技术局依据湘财教发【2018】12 号拨付的特高压变压器电磁线关键技术研究补贴款 300,000.00 元，该补助为与资产相关的政府补助，本期分摊金额 30,000.00 元。

12、子公司金杯电工电磁线有限公司收到湘潭高新技术产业开发区会计核算中心依据潭财企【2018】11 号拨付的高绝缘可靠性漆包设备生产线技术改造补助款 300,000.00 元，该补助为与资产相关的政府补助，本期分摊金额 30,000.00 元。

13、子公司金杯电工电磁线有限公司收到湘潭市财政局拨付给的新能源汽车协同创新平台建设款 900,000.00 元，该补助为与资产相关的政府补助，本期摊销金额为 90,000.00 元。

14、子公司金杯电工电磁线有限公司收到特高压变压器电磁线关键技术研究补助款 3,500,000.00 元，依据为湘财教指【2017】127 号文“湖南省财政厅、湖南省科技厅关于下达 2017 年度创新创业技术投资项目补助经费的通知”，该补助为与资产相关的政府补助，本期分摊 350,000.00 元。

15、子公司金杯电工电磁线有限公司收到湘潭市高新技术产业开发区管理委员会给予的固定资产投资补贴 28,772,684.00 元，该补助为与资产相关的政府补助，在资产使用寿命期内平均分摊，该补助为与资产相关的政府补助，本期分摊 687,793.24 元。

16、子公司金杯电工电磁线有限公司 2020 年收到湖南省财政厅及湖南省工业和信息化厅依据湘财企指【2019】72 号下达的 2019 年第五批制造强省专项资金（重点产业项目）1,000,000.00 元，该补助为与资产相关的政府补助，本期摊销 100,000.00 元。

17、子公司金杯电工电磁线有限公司 2020 年收到湖南省财政厅及湖南省工业和信息化厅依据湘财企【2019】8 号关于下达的 2019 年第二批制造强省专项资金（重点产业项目）400,000.00 元，该补助为与资产相关的政府补助，本期摊销 40,000.00 元。

18、子公司金杯电工电磁线有限公司 2020 年收到 2020 年第一批中央预算内投资计划——老工业地区振兴发展（产业转型升级示范区和重点园区建设）（潭发改投【2020】146 号）资金 2,000,000.00 元，该补助为与资产相关的政府补助，本期分摊金额 200,000.00 元。

19、二级子公司无锡统力电工有限公司本期收到 2020 年江苏省省级工业和信息产业转型省级专项资金项目：基于 5G+MEC 工业互联网在绕组线行业融合应用的“统力智造”建设专项资金，2020 年下达第一笔专项资金 1,850,000.00 元，2023 年下达第二笔专项资金 1,490,000.00 元，合计金额 3,340,000.00 元，该补助为与资产相关的政府补助，本期摊销 333,999.96 元。

20、子公司金杯电工衡阳电缆有限公司 2016 年收到衡阳市财政局依据衡非税函【2014】36 号文拨付的 500KV 超高压交联电力电缆及核电站用电技改项目资金 4,849,508.00 元，该补助为与资产相关的政府补助，在资产使用寿命期内平均分摊，本期分摊金额 242,475.40 元。

21、子公司金杯电工衡阳电缆有限公司 2019 年收到衡阳市财政局建设项目报建规费 2,240,830.00 元，该补助与资产相关，本期分摊计入其他收益金额为 131,813.52 元。

22、二级子公司金杯电工（成都）有限公司 2018 年收到电缆车间技改扶持资金 5,528,551.40 元，该补助为与资产相关的政府补助，本期分摊金额 552,855.12 元。

23、子公司湖南能翔新能源巴士运营有限公司于 2017 年收到长沙市财政局依据湘财建指（2017）23 号文拨付的新能源汽车充电设施第四批中央奖励资金 628,500.00 元，2018 年收到 623,000.00 元，该补助为与资产相关的政府补助，本期分摊金额 53,375.00 元。

24、子公司湖南能翔新能源巴士运营有限公司 2021 年收到长沙市财政局高新区分局拨付的新能源充电桩高桥和车站北路二期设施省级充电基础设施补贴 1,080,000.00 元，该补助为与资产相关的政府补助，在资产使用寿命期内平均分摊，本期摊销金额 108,000.00 元。

25、子公司湖南能翔新能源巴士运营有限公司 2021 年收到长沙市财政局高新区分局拨付的新能源充电桩同鑫家园充电桩、智谷含浦充电桩、马厂充电桩节能环保奖励 728,800.00 元，该补助为与资产相关的政府补助，在资产使用寿命期内平均分摊，本期摊销金额 72,877.96 元。

26、子公司湖南能翔新能源巴士运营有限公司 2019 年 11 月收到长沙市财政局高新区分局拨付的长沙市新能源汽车充电桩（第六批）建设奖励资金 351,000.00 元，该补助为与资产相关的政府补助，在资产使用寿命期内平均分摊，计入当期损益，本期分摊金额 166,725.00 元。

27、子公司湖南能翔新能源巴士运营有限公司 2020 年收到长沙市财政局高新区分局拨付的新能源充电设施奖励资金 3,683,700.00 元，该补助为与资产相关的政府补助，在资产使用寿命期内平均分摊，本期摊销金额 1,288,867.50 元。

28、子公司金杯电工电磁线有限公司 2024 年收到高新区管委会依据关于《新能源汽车专用电磁线投资建设合作项目合作协议》之补充协议的补助资金 5,000,000.00 元，该补助为与资产相关的政府补助，因项目未完工，本期暂未摊销。

29、子公司湖南云冷冷链股份有限公司 2021 年收到长沙雨花经济开发区管理委员会 2020 年智能制造技改补贴园区配套奖励，长政办发【2018】31 号 393,600.00 元，该补助为与收益相关的政府补助，本期分摊金额为 20,535.60 元。

30、子公司金杯电工电磁线有限公司 2024 年收到湖南省财政厅及湖南省工业和信息化厅依据湘财企【2024】83 号关于下达的 2024 年第三批湖南省先进制造业建设专项的资金 1,309,000.00 元，该补助为与资产相关的政府补助，本期摊销 12,009.17 元。

31、子公司湖南云冷链股份有限公司 2023 年 12 月收到长沙市雨花区发展和改革局依据湘商运【2023】1 号发放的 2023 年度省级冻猪肉储备企业专项资金 23 年 12 月收到 500,000.00 元,2024 年 3 月收到 50,000.00 元，共计 550,000.00 元，该补助为与收益相关政府补助，本期分摊金额 550,000.00 元。

32、子公司金杯电工电磁线有限公司 2021 年收到 2020 年第三批中央预算内投资计划—老工业地区振兴发展（产业转型升级示范区和重点园区建设）（潭发改投【2020】146 号）资金 570,000.00 元，该补助为与资产相关的政府补助，本期分摊金额为 57,000.00 元。

33、子公司金杯电工电磁线有限公司 2021 年收到 2020 年第二批中央预算内投资计划—老工业地区振兴发展（产业转型升级示范区和重点园区建设）（潭发改投【2020】146 号）资金 1,130,000.00 元，该补助为与资产相关的政府补助，本期分摊金额为 113,000.00 元。

34、子公司武汉第二电线电缆有限公司 2024 年收到武经信规（2022）1 号-关于印发武汉市工业投资和技术改造专项资金有关管理办法的通知-武经信规〔2022〕1 号，资金 853,750.00 元，该补助为与资产相关的政府补助，本期分摊金额为 32,363.52 元。

35、子公司湖南能翔新能源巴士运营有限公司 2024 年收到长沙市望城区发展和改革局拨付的新能源充电桩建设补贴资金 504,000.00 元，该补助为与资产相关的政府补助，在资产使用寿命期内平均分摊，本期摊销金额 160,000.00 元。

36、子公司湖南能翔新能源巴士运营有限公司 2024 年收到长沙市望城区发展和改革局长财预【2023】308 号、长沙市芙蓉区发展和改革局长财预【2023】308 号拨付的长沙市社会公共充电基础设施建设奖补资金 528,000.00 元，该补助为与资产相关的政府补助，在资产使用寿命期内平均分摊，本期摊销金额 215,600.00 元。

52、其他非流动负债

单位：元

项目	期末余额	期初余额
合同负债	4,419,147.39	3,247,503.08
合计	4,419,147.39	3,247,503.08

其他说明：

53、股本

单位：元

	期初余额	本次变动增减（+、-）					期末余额
		发行新股	送股	公积金转股	其他	小计	
股份总数	733,941,062.00						733,941,062.00

其他说明：

54、其他权益工具

(1) 期末发行在外的优先股、永续债等其他金融工具基本情况

(2) 期末发行在外的优先股、永续债等金融工具变动情况表

单位：元

发行在外的金	期初	本期增加	本期减少	期末
--------	----	------	------	----

融工具	数量	账面价值	数量	账面价值	数量	账面价值	数量	账面价值
-----	----	------	----	------	----	------	----	------

其他权益工具本期增减变动情况、变动原因说明，以及相关会计处理的依据：

其他说明：

55、资本公积

单位：元

项目	期初余额	本期增加	本期减少	期末余额
资本溢价（股本溢价）	1,355,759,431.97			1,355,759,431.97
其他资本公积	39,019,591.99		36,560.08	38,983,031.91
合计	1,394,779,023.96		36,560.08	1,394,742,463.88

其他说明，包括本期增减变动情况、变动原因说明：

其他资本公积本期减少 36,560.08 元，金杯电缆于 2024 年 10 月 31 日收购金杯电器少数股东 30% 股权减少资本公积 36,560.08 元。

56、库存股

单位：元

项目	期初余额	本期增加	本期减少	期末余额
库存股	9,492,645.00	40,589,737.30		50,082,382.30
合计	9,492,645.00	40,589,737.30		50,082,382.30

其他说明，包括本期增减变动情况、变动原因说明：

57、其他综合收益

单位：元

项目	期初余额	本期发生额						期末余额
		本期所得税前发生额	减：前期计入其他综合收益当期转入损益	减：前期计入其他综合收益当期转入留存收益	减：所得税费用	税后归属于母公司	税后归属于少数股东	
二、将重分类进损益的其他综合收益	21,650,208.94	-11,195,040.95	17,474,407.84			-26,840,802.07	-1,828,646.72	-5,190,593.13
现金流量套期储备	21,650,208.94	-11,195,040.95	17,474,407.84			-26,840,802.07	-1,828,646.72	-5,190,593.13
其他综合收益合计	21,650,208.94	-11,195,040.95	17,474,407.84			-26,840,802.07	-1,828,646.72	-5,190,593.13

其他说明，包括对现金流量套期损益的有效部分转为被套期项目初始确认金额调整：

58、专项储备

单位：元

项目	期初余额	本期增加	本期减少	期末余额

其他说明，包括本期增减变动情况、变动原因说明：

59、盈余公积

单位：元

项目	期初余额	本期增加	本期减少	期末余额
法定盈余公积	262,609,437.81	11,732,430.72		274,341,868.53
合计	262,609,437.81	11,732,430.72		274,341,868.53

盈余公积说明，包括本期增减变动情况、变动原因说明：

60、未分配利润

单位：元

项目	本期	上期
调整前上期末未分配利润	1,469,001,271.37	1,228,905,993.36
调整后期初未分配利润	1,469,001,271.37	1,228,905,993.36
加：本期归属于母公司所有者的净利润	568,679,171.51	522,800,335.23
减：提取法定盈余公积	11,732,430.72	25,825,685.52
应付普通股股利	436,496,437.20	256,879,371.70
期末未分配利润	1,589,451,574.96	1,469,001,271.37

调整期初未分配利润明细：

- 1)、由于《企业会计准则》及其相关新规定进行追溯调整，影响期初未分配利润 0.00 元。
- 2)、由于会计政策变更，影响期初未分配利润 0.00 元。
- 3)、由于重大会计差错更正，影响期初未分配利润 0.00 元。
- 4)、由于同一控制导致的合并范围变更，影响期初未分配利润 0.00 元。
- 5)、其他调整合计影响期初未分配利润 0.00 元。

61、营业收入和营业成本

单位：元

项目	本期发生额		上期发生额	
	收入	成本	收入	成本
主营业务	17,148,231,356.01	15,324,951,415.47	15,058,593,756.27	13,351,166,016.11
其他业务	520,702,432.22	511,480,292.12	234,490,952.14	215,113,906.36
合计	17,668,933,788.23	15,836,431,707.59	15,293,084,708.41	13,566,279,922.47

经审计扣除非经常损益前后净利润孰低是否为负值

□是 否

营业收入、营业成本的分解信息：

单位：元

合同分类	本期数		合计	
	营业收入	营业成本	营业收入	营业成本
业务类型	17,668,933,788.23	15,836,431,707.59	17,668,933,788.23	15,836,431,707.59
其中：				
清洁能源应用	1,934,794,062.16	1,707,340,935.22	1,934,794,062.16	1,707,340,935.22
智能电网应用	5,009,144,833.67	4,458,051,526.54	5,009,144,833.67	4,458,051,526.54
智能装备应用	1,374,671,107.64	1,244,923,491.37	1,374,671,107.64	1,244,923,491.37
重大工程应用	2,947,579,450.95	2,627,399,882.56	2,947,579,450.95	2,627,399,882.56
绿色建筑应用	5,750,915,893.11	5,192,200,277.15	5,750,915,893.11	5,192,200,277.15
冷链及汽车后市场服务	137,477,071.18	97,269,067.37	137,477,071.18	97,269,067.37
其他	514,351,369.52	509,246,527.38	514,351,369.52	509,246,527.38
按经营地区分类	17,668,933,788.23	15,836,431,707.59	17,668,933,788.23	15,836,431,707.59
其中：				
国内	17,206,017,136.49	15,445,848,946.26	17,206,017,136.49	15,445,848,946.26
国外	462,916,651.74	390,582,761.33	462,916,651.74	390,582,761.33
市场或客户类型				
其中：				
合同类型	17,668,933,788.23	15,836,431,707.59	17,668,933,788.23	15,836,431,707.59
其中：				
某一时点确认收入	17,668,933,788.23	15,836,431,707.59	17,668,933,788.23	15,836,431,707.59
按商品转让的时间分类				
其中：				

按合同期限分类				
其中：				
按销售渠道分类				
其中：				
合计	17,668,933,788.23	15,836,431,707.59	17,668,933,788.23	15,836,431,707.59

与履约义务相关的信息：

项目	履行履约义务的时间	重要的支付条款	公司承诺转让商品的性质	是否为主要责任人	公司承担的预期将退还给客户的款项	公司提供的质量保证类型及相关义务
----	-----------	---------	-------------	----------	------------------	------------------

其他说明

与分摊至剩余履约义务的交易价格相关的信息：

本报告期末已签订合同、但尚未履行或尚未履行完毕的履约义务所对应的收入金额为 3,001,755,715.52 元，其中，2,539,510,289.55 元预计将于 2025 年度确认收入，313,588,636.87 元预计将于 2026 年度确认收入，148,656,789.10 元预计将于 2027 年度确认收入。

合同中可变对价相关信息：

重大合同变更或重大交易价格调整

单位：元

项目	会计处理方法	对收入的影响金额
----	--------	----------

其他说明：

62、税金及附加

单位：元

项目	本期发生额	上期发生额
城市维护建设税	6,561,436.12	9,425,659.67
教育费附加	4,702,242.72	6,732,916.98
资源税	3.30	
房产税	12,199,711.43	11,089,023.93
土地使用税	5,760,706.49	5,856,657.19
车船使用税	43,843.93	42,275.18
印花税	10,852,700.93	11,307,154.97
环保税	194,294.29	225,985.13
水利建设基金	39,389.78	25,467.48
土地增值税		222,460.44
合计	40,354,328.99	44,927,600.97

其他说明：

63、管理费用

单位：元

项目	本期发生额	上期发生额
职工薪酬	148,479,712.25	148,276,147.85
折旧费和摊销	30,624,077.00	34,444,631.47
租金物管	7,797,213.94	7,675,069.75
邮电办公费	4,680,492.93	4,040,011.20
业务招待费	9,439,473.28	8,235,764.01
车辆费用	5,624,327.85	4,626,046.61
咨询服务费	5,120,893.95	12,681,981.47
差旅费	3,063,718.25	2,335,560.86

试验检测费	2,688,511.34	3,412,050.44
其他费用	19,959,843.36	17,120,033.62
合计	237,478,264.15	242,847,297.28

其他说明：

64、销售费用

单位：元

项目	本期发生额	上期发生额
职工薪酬	139,700,171.33	139,583,921.25
折旧费和摊销	5,479,666.96	4,978,238.31
运输费	2,384,624.47	1,157,435.08
包装费	1,704,912.41	1,589,659.97
差旅费	13,398,429.02	12,088,421.55
办公费	2,186,941.35	1,984,995.71
广告宣传费	38,017,087.05	29,617,317.96
销售推广费	105,904,963.10	90,596,951.71
业务招待费	12,630,196.43	15,176,634.23
其他费用	35,021,241.51	24,131,917.54
合计	356,428,233.63	320,905,493.31

其他说明：

65、研发费用

单位：元

项目	本期发生额	上期发生额
直接投入	432,568,551.79	380,368,195.43
人员费用	104,010,346.00	86,606,501.16
折旧与长期待摊费用	32,120,232.68	26,032,436.43
装备调试费用与试验费用	109,877.39	233,294.67
其他费用	2,651,866.65	4,401,663.34
合计	571,460,874.51	497,642,091.03

其他说明：

66、财务费用

单位：元

项目	本期发生额	上期发生额
利息支出	49,902,734.49	44,918,003.76
减：利息收入	-9,949,824.33	-15,776,725.20
净汇兑损失/收益	-3,927,176.19	-4,194,802.33
手续费	3,611,806.15	2,994,027.58
其他	13,245.32	508,913.75
合计	39,650,785.44	28,449,417.56

其他说明：

67、其他收益

单位：元

产生其他收益的来源	本期发生额	上期发生额
与资产相关的政府补助确认的其他收益：		
1、2015 年建设项目报建规费减免	131,813.52	131,813.52
2、收 2019 年第二批制造强市专项资金	40,000.00	40,000.00
3、收 2019 年第五批制造强省专项资金	100,000.00	100,000.00
4、收 2020 年第 1 批中央预算内投资金杯电磁线创新创业能力建设项	200,000.00	200,000.00
5、收 2020 年第二批中央预算内投资金杯电磁线企业创新创业能力	113,000.00	113,000.00
6、收 2020 年第三批中央预算内投资金杯电磁线企业创新创业能力	57,000.00	57,000.00
7、收 2020 年第一批中央预算内投资金杯电磁线企业创新创业能力	171,000.00	171,000.00
8、特高压变压器电磁线关键技术研究	30,000.00	30,000.00
9、特高压变压器电磁线关键技术研究补助款	350,000.00	350,000.00
10、特高压输变电专用电磁线生产线技术改造	75,000.00	75,000.00
11、2018 年第一批制造强市专项资金	30,000.00	30,000.00
12、新能源节能环保奖励资金	2,065,445.46	630,099.96
13、新能源汽车协同创新平台建设	90,000.00	90,000.00
14、长沙市财政局高新区分局低氮锅炉补贴分期确认收益	27,999.96	27,999.96
15、长沙市供应链体系建设试点项目扶持资金	232,957.92	232,957.92
16、长沙市商务局现代服务业补贴资金	355,353.00	355,353.00
17、智能化升级特高压输变电专用电磁线生产线技术改造升级	45,000.00	45,000.00
18、2022 年度现代服务业发展专项资金递延收益	100,000.00	100,000.00
19、摊销 5G 项目补贴收入	333,999.96	333,999.96
20、500KV 超高压交联电力电缆及核电站用电技改项目	242,475.40	242,475.40
21、安徽金杯项目补贴专项资金		252,500.00
22、第一批现代服务业产业引导专项资金	21,238.92	21,238.92
23、电磁线公司风力发电线缆项目	200,000.00	200,000.00
24、电磁线公司固定资产投资补贴	687,793.24	687,793.24
25、电缆车间技改扶持资金	552,855.12	552,855.12
26、企业技术性补助	32,363.52	
27、湖南省先进制造业建设专项资金	12,009.17	
小计	6,297,305.19	5,070,087.00
与收益相关的政府补助确认的其他收益：		
1、2022 年第二批湘潭市创建国家创新型城市建设项目奖励（揭榜挂帅项目）		200,000.00
2、锡山区商务局 2022 年度无锡市商务发展资金		334,000.00
3、锡山区市场监督管理局 2022 年江苏精品奖		100,000.00
4、锡山区市场监督管理局 2022 年锡山区质量管理优秀奖		100,000.00
5、锡山区知识产权、质量和标准化工作专项扶持资金		100,000.00
6、先进制造业高地建设专项资金	1,000,000.00	600,000.00
7、湘潭市市场监督管理局--知识产权专项经费		50,000.00
8、研发财政奖补资金		500,000.00
9、2022 年第二批湘潭市创建国家创新型城市建设项目奖励（首次新办外国人许可证）		50,000.00
10、莲城工匠奖金		10,000.00
11、长沙市财政局智能制造专项项目补贴款	331,040.04	331,040.04
12、长沙市雨花区发展和改革局下达 2022 年市级肉食储备下半年度补贴资金		1,350,000.00
13、长沙市雨花区发展和改革局下达 2023 年度省级冻猪肉储备补贴资金	2,000,000.00	1,000,000.00
14、长沙市雨花区商务局下达 2022 年农产品供应链冷链物流体系建设项目资金		200,000.00
15、长沙雨花经济开发区管理委员会安全奖励款		3,000.00
16、长沙雨花经济开发区管理委员会补贴款	20,535.60	20,535.60
17、招用建档立卡贫困劳动力社保补贴	96,300.00	101,400.00
18、政府补助款（与收益相关）湾里管理局惠企政策宣讲补贴		2.00
19、2022 年度博士后工作补助资金		30,000.00
20、知识产权专项资金	156,000.00	60,000.00

21、中央引导地方科技发展资金		500,000.00
22、重点人群退（减）税	124,800.00	384,150.00
23、专精特新-小巨人		1,000,000.00
24、2022 年度现代服务业资金专项补贴 150 万元中 50 万元为获评国家冷链运输（物流）前 100 强企业奖励款		500,000.00
25、2022 年湖南省研发财政奖补		33,500.00
26、2022 年省级储备肉资金		400,000.00
27、2022 年省级人才发展专项戴帽资金		100,000.00
28、2022 年市级肉食储备上半年补贴资金		1,350,000.00
29、2022 年营商环境奖补贴款		50,000.00
30、2019 年湖南省 100 个科技创新人才奖励		160,000.00
31、2023 年产业强市“千百十”工程资金（工业互联网项目）	275,000.00	50,000.00
32、2023 年度锡山区人才发展资金	10,000.00	
33、2023 年加快建设区域经济中心工信领域奖补	1,200,000.00	
34、2023 年湘江新区智赋万企*工业数字化转型奖补	50,000.00	
35、2024 年成都市中小企业固定资产和信息化投资补助	59,300.00	
36、2023 年湖南省 JMRH 产业发展专项资金		3,000,000.00
37、2023 年省补助人力资源培养开发项目经费（博士后日常经费）		20,000.00
38、2023 年外贸发展资金		136,551.00
39、2023 年研发财政奖补资金		358,900.00
40、23 年第四批先进制造业高地建设专项资金		800,000.00
41、23 年技能大师工作室项目资金		100,000.00
42、23 年市本级第二批企业社会保险补贴	31,745.63	27,055.08
43、安全文化奖补		20,000.00
44、安置贫困人员就业补贴	216,450.00	402,349.99
45、2021 年度服务业龙头企业奖励补贴款		200,000.00
46、毕业生就业见习补贴	205,748.56	299,220.00
47、创新创业团队经费		100,000.00
48、代扣代缴增值税、所得税（外汇业务）手续费返还		421.88
49、党建项目经费、奖补	36,260.00	118,880.00
50、东港经济发展局 2022 年高质量发展奖励资金	75,000.00	230,000.00
51、东南大学--国家重点研发项目课题经费		151,400.00
52、高新技术企业奖励		120,000.00
53、高新区配套采购补贴		1,250,000.00
54、高新区政策兑现--研发财政奖补		588,300.00
55、个税手续费返还	468,971.63	466,524.53
56、衡阳市企业数字化转型项目戴帽资金		400,000.00
57、衡阳市首届“小荷”科技人才项目		20,000.00
58、科学技术部资源配置与管理（23 年外专项目）		150,000.00
59、扩大规模奖励-科学技术和经济化局		400,000.00
60、扩岗补贴	132,283.97	93,043.19
61、两化融合		100,000.00
62、罗亭工业园产业扶持资金		1,550,000.00
63、南昌市湾里管理财政工作办公室企业贡献奖励		50,000.00
64、南昌市中小企业服务局兑现新增规上企业奖励		150,000.00
65、能源供应保障		105,000.00
66、培训补贴	107,680.00	5,540.00
67、企业技术性补助	430,000.00	2,329,600.00
68、企业新型学徒制培训企业		264,000.00
69、商贸发展专项资金	148,000.00	100,000.00
70、生活垃圾处置		1,980.00
71、省级制造业高质量发展补助	300,000.00	200,000.00
72、失业保险返还		1,018.66
73、2022-2023 年度武汉市企业参加中小企业经营管理领军人才		10,000.00
74、知识产权产业扶持资金		15,000.00
75、税费减免	242,150.00	23,250.00

76、湾里管理局 2023 年新建企业科协一次性经费资助		3,000.00
77、稳岗就业补贴	1,212,222.43	552,143.09
78、无锡市工业转型升级资金(第二批)扶持项目资金		300,000.00
79、2022 年第八批创新型城市建设项目奖励（外专项目）		250,000.00
80、无锡市技能大师工作室管理办法补助		100,000.00
81、无锡市锡山区工业和信息化局 2023 年度第一批省工发		2,000,000.00
82、无锡市锡山区工业和信息化局技改项目补贴	1,020,000.00	362,000.00
83、无锡市锡山区工业和信息化局奖励		380,000.00
84、五一劳动奖励		5,000.00
85、武汉名品一次性奖励		100,000.00
86、锡山区工业和信息化局无锡市技术改造引导资金		360,000.00
87、锡山区科学技术局 2022 年度无锡市科技创新创业资金	100,000.00	6,000.00
88、产业扶持资金	100,000.00	
89、成都市企业安全生产标准化奖励	20,000.00	
90、春节连续生产工业企业奖补资金	100,000.00	
91、兑现“支持制造业高质量发展试验区建设”奖励资金（局经发办） 湾里管理局经济监测与大数据中心	60,000.00	
92、高质量发展突出贡献企业奖	100,000.00	
93、湖南省“三品”标杆企业奖励	500,000.00	
94、湖南省数字化转型贯标奖励	300,000.00	
95、货车司机红色之家建设补贴资金	100,000.00	
96、亩均英雄榜企业奖	50,000.00	
97、企业薪酬调查补助	300.00	
98、人才补贴	309,000.00	
99、商务发展资金	780,800.00	
100、收 2022 年湖南省研发财政奖补	100,000.00	
101、湾里管理局经济检测与大数据中心《关于支持工业企业稳生产 拓市场提质增效的若干措施》奖励资金	97,100.00	
102、稳增长促项目考核金（“四强”龙头企业开票、税收双增长）	800,000.00	
103、湘潭市创建国家创新型城市建设项目奖励	400,000.00	
104、新都区零碳券兑付	50,000.00	
105、长沙市雨花区国库集中支付中心雨花区智能门禁系统安装及联 网工作奖补	25,000.00	
106、长沙雨花经济开发区管理委员会 2023 年安全生产和平安建设优 秀单位奖金	5,000.00	
107、招工成本补贴	3,000.00	
108、知识产权质押融资专项资金经费	50,000.00	
109、智能制造专项资金	1,027,000.00	
110、中央引导科技发展转化节能高效漆包研究与开发补助	2,400,000.00	
小计	17,426,687.86	28,443,805.06
进项税加计扣除	89,962,646.71	76,770,475.32
合计	113,686,639.76	110,284,367.38

68、净敞口套期收益

单位：元

项目	本期发生额	上期发生额
----	-------	-------

其他说明：

69、公允价值变动收益

单位：元

产生公允价值变动收益的来源	本期发生额	上期发生额
交易性金融资产	-2,860,769.34	-3,385,767.78

其中：衍生金融工具产生的公允价值变动收益	-2,860,769.34	-3,385,767.78
合计	-2,860,769.34	-3,385,767.78

其他说明：

70、投资收益

单位：元

项目	本期发生额	上期发生额
权益法核算的长期股权投资收益	185,277.20	8,568,574.50
处置长期股权投资产生的投资收益	11,126.87	16,946,420.35
处置交易性金融资产取得的投资收益	20,299,565.50	20,081,636.27
应收款项融资贴现息	-7,762,519.05	-8,761,839.17
股份回购手续费	-22,024.95	-8,889.17
合计	12,711,425.57	36,825,902.78

其他说明：

71、信用减值损失

单位：元

项目	本期发生额	上期发生额
应收账款坏账损失	-15,219,669.06	-30,376,673.42
其他应收款坏账损失	3,898,780.31	-9,599,923.36
合计	-11,320,888.75	-39,976,596.78

其他说明：

72、资产减值损失

单位：元

项目	本期发生额	上期发生额
一、存货跌价损失及合同履约成本减值损失	-3,626,460.42	-3,121,287.29
十一、合同资产减值损失	-2,817,898.90	-4,337,741.77
合计	-6,444,359.32	-7,459,029.06

其他说明：

73、资产处置收益

单位：元

资产处置收益的来源	本期发生额	上期发生额
非流动资产处置利得：		
处置固定资产利得	306,489.14	
处置使用权资产利得	46,206.57	5,377.89
小计	352,695.71	5,377.89
非流动资产处置损失：		
处置固定资产损失		-441,987.33
小计		-441,987.33
合计	352,695.71	-436,609.44

74、营业外收入

单位：元

项目	本期发生额	上期发生额	计入当期非经常性损益的金额
接受捐赠	45,834.60		45,834.60
违约金及罚款收入	1,923,998.35	609,804.62	1,923,998.35
非流动资产毁损报废利得	2,114.07	334,081.42	2,114.07
非同一控制下合并支付的对价小于可辨认净资产金额	25,504,467.23		25,504,467.23
其他	1,042,859.52	1,758,450.48	1,042,859.52
合计	28,519,273.77	2,702,336.52	28,519,273.77

其他说明：

75、营业外支出

单位：元

项目	本期发生额	上期发生额	计入当期非经常性损益的金额
对外捐赠	222,817.96	173,612.00	222,817.96
非流动资产报废毁损损失	1,292,893.66	917,987.22	1,292,893.66
诉讼赔偿费	3,141,869.60	7,144,010.40	3,141,869.60
罚款支出与滞纳金	232,000.00		232,000.00
其他	2,195,186.61	2,555,632.60	2,195,186.61
合计	7,084,767.83	10,791,242.22	7,084,767.83

其他说明：

76、所得税费用

(1) 所得税费用表

单位：元

项目	本期发生额	上期发生额
当期所得税费用	80,823,737.15	102,126,554.33
递延所得税费用	-3,421,932.48	-13,825,555.92
合计	77,401,804.67	88,300,998.41

(2) 会计利润与所得税费用调整过程

单位：元

项目	本期发生额
利润总额	714,688,843.49
按法定/适用税率计算的所得税费用	107,203,326.52
子公司适用不同税率的影响	142,770.59
调整以前期间所得税的影响	4,061,363.37
非应税收入的影响	-5,124,855.67
不可抵扣的成本、费用和损失的影响	1,938,342.58
使用前期未确认递延所得税资产的可抵扣亏损的影响	-1,245,618.59
本期未确认递延所得税资产的可抵扣暂时性差异或可抵扣亏损的影响	1,195,815.69
税法规定的额外可扣除费用	-31,486,155.97
以前确认的递延所得税资产本期转回	701,613.10

其他	15,203.05
所得税费用	77,401,804.67

其他说明：

77、其他综合收益

详见附注 57。

78、现金流量表项目

(1) 与经营活动有关的现金

收到的其他与经营活动有关的现金

单位：元

项目	本期发生额	上期发生额
利息、赔偿及罚款收入	13,828,748.52	12,534,486.61
政府补助及奖金	45,217,128.16	33,930,920.28
往来款、保证金及其他	40,583,160.96	27,007,942.41
合计	99,629,037.64	73,473,349.30

收到的其他与经营活动有关的现金说明：

支付的其他与经营活动有关的现金

单位：元

项目	本期发生额	上期发生额
现金支付的销售费用和管理费用	277,132,227.20	224,129,001.45
投保及保函保证金	17,115,537.27	16,923,855.88
员工借支、往来款、保证金及其他	109,157,253.04	82,152,579.92
合计	403,405,017.51	323,205,437.25

支付的其他与经营活动有关的现金说明：

(2) 与投资活动有关的现金

收到的其他与投资活动有关的现金

单位：元

项目	本期发生额	上期发生额
定期存单收回	10,000,000.00	46,741,237.00
其他	1,000,000.00	
合计	11,000,000.00	46,741,237.00

收到的重要的与投资活动有关的现金

单位：元

项目	本期发生额	上期发生额

收到的其他与投资活动有关的现金说明：

支付的其他与投资活动有关的现金

单位：元

项目	本期发生额	上期发生额
购买定期存单及理财产品	113,788,968.00	
其他	798,185.00	

合计	114,587,153.00	
----	----------------	--

支付的重要的与投资活动有关的现金

单位：元

项目	本期发生额	上期发生额
----	-------	-------

支付的其他与投资活动有关的现金说明：

(3) 与筹资活动有关的现金

收到的其他与筹资活动有关的现金

单位：元

项目	本期发生额	上期发生额
票据贴现款	99,410,500.00	236,000,000.00
收融资租赁款	981,750.00	
合计	100,392,250.00	236,000,000.00

收到的其他与筹资活动有关的现金说明：

支付的其他与筹资活动有关的现金

单位：元

项目	本期发生额	上期发生额
票据贴现利息及保证金	23,119,817.93	32,466,797.06
股份回购款	40,611,762.25	9,501,534.17
支付租赁费	7,518,706.04	5,107,946.80
保理手续费	0.00	625,659.34
分红手续费	274,457.99	158,403.32
支付给少数股东减资款	4,400,000.00	
合计	75,924,744.21	47,860,340.69

支付的其他与筹资活动有关的现金说明：

筹资活动产生的各项负债变动情况

适用 不适用

单位：元

项目	期初余额	本期增加		本期减少		期末余额
		现金变动	非现金变动	现金变动	非现金变动	
短期借款	163,694,705.18	312,988,229.28	39,274,338.71	147,000,000.00	148,455,035.12	220,502,238.05
长期借款（含一年内到期的非流动负债）	690,500,000.00	683,750,000.00		349,800,000.00		1,024,450,000.00
租赁负债（含一年内到期的非流动负债）	17,489,338.02		10,357,975.52	7,518,706.04	2,735,898.78	17,592,708.72
合计	871,684,043.20	996,738,229.28	49,632,314.23	504,318,706.04	151,190,933.90	1,262,544,946.77

(4) 以净额列报现金流量的说明

项目	相关事实情况	采用净额列报的依据	财务影响
----	--------	-----------	------

(5) 不涉及当期现金收支、但影响企业财务状况或在未来可能影响企业现金流量的重大活动及财务影响

79、现金流量表补充资料

(1) 现金流量表补充资料

单位：元

补充资料	本期金额	上期金额
1. 将净利润调节为经营活动现金流量		
净利润	637,287,038.82	591,495,248.78
加：资产减值准备	17,765,248.07	47,435,625.84
固定资产折旧、油气资产折耗、生产性生物资产折旧	153,402,967.64	143,504,620.96
使用权资产折旧	5,650,533.93	5,259,478.38
无形资产摊销	13,871,880.29	11,888,973.54
长期待摊费用摊销	9,858,868.32	8,019,884.19
处置固定资产、无形资产和其他长期资产的损失（收益以“-”号填列）	-352,695.71	436,609.44
固定资产报废损失（收益以“-”号填列）	1,290,779.59	570,155.01
公允价值变动损失（收益以“-”号填列）	2,860,769.34	3,385,767.78
财务费用（收益以“-”号填列）	47,305,186.09	60,643,169.63
投资损失（收益以“-”号填列）	-20,473,944.62	-45,587,741.95
递延所得税资产减少（增加以“-”号填列）	-2,511,157.52	-12,157,136.11
递延所得税负债增加（减少以“-”号填列）	-910,774.96	-1,658,029.41
存货的减少（增加以“-”号填列）	-156,710,908.40	-218,645,661.51
经营性应收项目的减少（增加以“-”号填列）	-1,148,532,898.25	-567,031,197.98
经营性应付项目的增加（减少以“-”号填列）	794,773,354.65	360,811,405.11
其他	-2,550,553.62	21,802,615.08
经营活动产生的现金流量净额	352,023,693.66	410,173,786.78
2. 不涉及现金收支的重大投资和筹资活动		
债务转为资本		
一年内到期的可转换公司债券		
融资租入固定资产		
3. 现金及现金等价物净变动情况：		
现金的期末余额	1,732,320,276.96	1,753,166,360.31
减：现金的期初余额	1,753,166,360.31	1,026,357,209.69
加：现金等价物的期末余额		
减：现金等价物的期初余额		
现金及现金等价物净增加额	-20,846,083.35	726,809,150.62

(2) 本期支付的取得子公司的现金净额

单位：元

	金额

本期发生的企业合并于本期支付的现金或现金等价物	61,111,111.11
其中：	
减：购买日子公司持有的现金及现金等价物	3,080,532.01
其中：	
其中：	
取得子公司支付的现金净额	58,030,579.10

其他说明：

(3) 本期收到的处置子公司的现金净额

单位：元

	金额
其中：	
其中：	
其中：	

其他说明：

(4) 现金和现金等价物的构成

单位：元

项目	期末余额	期初余额
一、现金	1,732,320,276.96	1,753,166,360.31
其中：库存现金	283,819.74	156,392.72
可随时用于支付的银行存款	1,732,033,648.70	1,712,476,486.28
可随时用于支付的其他货币资金	2,808.52	40,533,481.31
三、期末现金及现金等价物余额	1,732,320,276.96	1,753,166,360.31

(5) 使用范围受限但仍属于现金及现金等价物列示的情况

单位：元

项目	本期金额	上期金额	仍属于现金及现金等价物的理由
房屋监管资金	10,274,339.93	10,256,351.15	房屋预售款监管资金
合计	10,274,339.93	10,256,351.15	

(6) 不属于现金及现金等价物的货币资金

单位：元

项目	本期金额	上期金额	不属于现金及现金等价物的理由
银行存款	402,479.26	766,413.52	司法冻结等
其他货币资金	452,132,160.17	228,155,690.67	期货、承兑及保函保证金等
合计	452,534,639.43	228,922,104.19	

其他说明：

(7) 其他重大活动说明

80、所有者权益变动表项目注释

说明对上年年末余额进行调整的“其他”项目名称及调整金额等事项：

81、外币货币性项目

(1) 外币货币性项目

单位：元

项目	期末外币余额	折算汇率	期末折算人民币余额
货币资金			
其中：美元	3,853,183.10	7.1884	27,698,221.40
欧元	446,605.14	7.5257	3,361,016.30
日元	545,352,952.00	0.0462	25,211,666.97
应收账款			
其中：美元	7,994,802.64	7.1884	57,469,839.30
欧元	1,283,099.55	7.5257	9,656,222.28
日元	19,849,204.00	0.0462	917,628.70
长期借款			
应付账款			
其中：欧元	109,288.95	7.5257	822,475.85
日元	11,367,000.00	0.0462	525,496.41

其他说明：

(2) 境外经营实体说明，包括对于重要的境外经营实体，应披露其境外主要经营地、记账本位币及选择依据，记账本位币发生变化的还应披露原因。

适用 不适用

82、租赁

(1) 本公司作为承租方

适用 不适用

未纳入租赁负债计量的可变租赁付款额

适用 不适用

简化处理的短期租赁或低价值资产的租赁费用

适用 不适用

项目	本期金额
选择简化处理方法的短期租赁费用	3,104,795.10

涉及售后租回交易的情况

(2) 本公司作为出租方

作为出租人的经营租赁

适用 不适用

单位：元

项目	租赁收入	其中：未计入租赁收款额的可变租赁付款额相关的收入
商铺租赁	16,476,580.85	
办公楼租赁	5,774,119.90	
工业厂房租赁	1,844,084.98	
住宅租赁	1,270,265.93	
设备租赁	644,335.87	
合计	26,009,387.53	

作为出租人的融资租赁

适用 不适用

未来五年每年未折现租赁收款额

适用 不适用

未折现租赁收款额与租赁投资净额的调节表

(3) 作为生产商或经销商确认融资租赁销售损益适用 不适用**83、数据资源****84、其他****八、研发支出**

单位：元

项目	本期发生额	上期发生额
直接投入	432,568,551.79	380,368,195.43
人员费用	104,010,346.00	86,606,501.16
折旧与长期待摊费用	32,120,232.68	26,032,436.43
装备调试费用与试验费用	109,877.39	233,294.67
其他费用	2,651,866.65	4,401,663.34
合计	571,460,874.51	497,642,091.03
其中：费用化研发支出	571,460,874.51	497,642,091.03

1、符合资本化条件的研发项目

单位：元

项目	期初余额	本期增加金额			本期减少金额			期末余额
		内部开发支出	其他		确认为无形资产	转入当期损益		
合计								

重要的资本化研发项目

项目	研发进度	预计完成时间	预计经济利益产生方式	开始资本化的时点	开始资本化的具体依据
----	------	--------	------------	----------	------------

开发支出减值准备

单位：元

项目	期初余额	本期增加	本期减少	期末余额	减值测试情况
----	------	------	------	------	--------

2、重要外购在研项目

项目名称	预期产生经济利益的方式	资本化或费用化的判断标准和具体依据
------	-------------	-------------------

其他说明：

九、合并范围的变更

1、非同一控制下企业合并

(1) 本期发生的非同一控制下企业合并

单位：元

被购买方名称	股权取得时点	股权取得成本	股权取得比例	股权取得方式	购买日	购买日的确定依据	购买日至期末被购买方的收入	购买日至期末被购买方的净利润	购买日至期末被购买方的现金流
德力导体科技（常州）有限公司	2024年08月01日	61,111,111.11	100.00%	购买	2024年08月31日	收购付款日	203,295,515.31	2,688,620.08	22,616,842.99

其他说明：

根据金杯电工与 CUPRUM WIRE HOLDING GMBH 签订的《股权转让协议》，CUPRUM WIRE HOLDING GMBH 向金杯电工转让持有的德力导体科技（常州）有限公司 100% 股权，股权转让对价为 61,111,111.11 元人民币（含税）。德力导体已于 2024 年 8 月办理工商变更。本公司从 2024 年 8 月 31 日开始将德力导体纳入合并报表范围。

(2) 合并成本及商誉

单位：元

合并成本	德力导体科技（常州）有限公司
--现金	61,111,111.11
--非现金资产的公允价值	
--发行或承担的债务的公允价值	
--发行的权益性证券的公允价值	
--或有对价的公允价值	
--购买日之前持有的股权于购买日的公允价值	
--其他	
合并成本合计	61,111,111.11
减：取得的可辨认净资产公允价值份额	86,615,578.34
商誉/合并成本小于取得的可辨认净资产公允价值份额的金额	-25,504,467.23

合并成本公允价值的确定方法：

或有对价及其变动的说明

大额商誉形成的主要原因：

其他说明：

(3) 被购买方于购买日可辨认资产、负债

单位：元

	德力导体科技（常州）有限公司	
	购买日公允价值	购买日账面价值
资产：		
货币资金	3,080,532.01	3,080,532.01
应收款项	68,470,081.20	68,470,081.20
存货	42,016,292.88	42,016,292.88
固定资产	18,208,412.18	18,208,412.18
无形资产	1,705,568.86	1,705,568.86
应收票据	16,482,263.56	16,482,263.56
预付款项	225,748.14	225,748.14
其他应收款	133,098.44	133,098.44
其他流动资产	409,590.00	409,590.00
使用权资产	751,455.74	751,455.74
递延所得税资产	116,711.83	116,711.83
资产合计	151,599,754.84	151,599,754.84
负债：		
借款	14,274,338.71	14,274,338.71
应付款项	35,366,584.94	35,366,584.94
递延所得税负债	116,711.83	116,711.83
合同负债	356,347.46	356,347.46
应付职工薪酬	3,190,936.58	3,190,936.58
应交税费	332,711.82	332,711.82
其他应付款	10,833,372.67	10,833,372.67
其他流动负债	46,325.16	46,325.16
租赁负债	466,847.33	466,847.33
负债合计	64,984,176.50	64,984,176.50
净资产	86,615,578.34	86,615,578.34
减：少数股东权益		
取得的净资产	86,615,578.34	86,615,578.34

可辨认资产、负债公允价值的确定方法：

企业合并中承担的被购买方的或有负债：

其他说明：

(4) 购买日之前持有的股权按照公允价值重新计量产生的利得或损失

是否存在通过多次交易分步实现企业合并并且在报告期内取得控制权的交易

是 否

(5) 购买日或合并当期期末无法合理确定合并对价或被购买方可辨认资产、负债公允价值的相关说明

(6) 其他说明

2、同一控制下企业合并

(1) 本期发生的同一控制下企业合并

单位：元

被合并方名称	企业合并中取得的权益比例	构成同一控制下企业合并的依据	合并日	合并日的确定依据	合并当期期初至合并日被合并方的收入	合并当期期初至合并日被合并方的净利润	比较期间被合并方的收入	比较期间被合并方的净利润

其他说明：

(2) 合并成本

单位：元

合并成本	
--现金	
--非现金资产的账面价值	
--发行或承担的债务的账面价值	
--发行的权益性证券的面值	
--或有对价	

或有对价及其变动的说明：

其他说明：

(3) 合并日被合并方资产、负债的账面价值

单位：元

	合并日	上期期末
资产：		
货币资金		
应收款项		
存货		
固定资产		
无形资产		
负债：		
借款		
应付款项		
净资产		
减：少数股东权益		
取得的净资产		

企业合并中承担的被合并方的或有负债：

其他说明：

3、反向购买

交易基本信息、交易构成反向购买的依据、上市公司保留的资产、负债是否构成业务及其依据、合并成本的确定、按照权益性交易处理时调整权益的金额及其计算：

4、处置子公司

本期是否存在丧失子公司控制权的交易或事项

是 否

是否存在通过多次交易分步处置对子公司投资且在本期丧失控制权的情形

是 否

5、其他原因的合并范围变动

说明其他原因导致的合并范围变动（如，新设子公司、清算子公司等）及其相关情况：

（1）报告期内，公司于 2024 年 8 月取得德力导体 100%股权并完成工商变更，同月纳入公司合并报表范围。

（2）报告期内，公司控股公司统力电工于 2024 年 6 月以自有资金 1,000 万元人民币设立全资子公司统力国际并取得营业执照，7 月纳入公司合并报表范围。

（3）因无实际经营，一级子公司金杯电工武汉电线电缆有限公司和二级子公司武汉飞鹤线缆有限公司均于 2024 年 6 月 14 日完成工商注销手续，不再纳入合并范围，对报告期公司整体生产经营和业绩无影响；

（4）因无实际经营，二级子公司四川川缆电缆工业管理有限公司被金杯成都吸收合并，于 2024 年 6 月 24 日完成工商注销手续，对报告期公司整体生产经营和业绩无影响；

（5）因无实际经营，二级子公司株洲能翔瑞弘汽车销售服务有限公司于 2024 年 8 月 8 日完成工商注销手续，不再纳入合并范围，对报告期公司整体生产经营和业绩无影响。

6、其他

十、在其他主体中的权益

1、在子公司中的权益

（1）企业集团的构成

单位：元

子公司名称	注册资本	主要经营地	注册地	业务性质	持股比例		取得方式
					直接	间接	
金杯电工衡阳电缆有限公司	400,000,000.00	衡阳市	衡阳市	制造业	100.00%		购买
湖南金杯电器有限公司	4,000,000.00	长沙市	长沙市	制造业		97.50%	设立
武汉第二电线电缆有限公司	400,000,000.00	武汉市	武汉市	制造业	98.35%		购买
金杯电工电磁线有限公司	500,000,000.00	湘潭市	湘潭市	制造业	100.00%		设立
湖南金杯电工电磁线质量检测有限公司	2,000,000.00	湘潭市	湘潭市	检验检测及技术服务		100.00%	设立
无锡统力电工有限公司	87,500,000.00	无锡市	无锡市	制造业		67.00%	购买
无锡统力国际贸易有限公司	10,000,000.00	无锡市	无锡市	贸易		67.00%	设立
金杯电工（成都）有限公司	200,000,000.00	成都市	成都市	制造业	56.00%		购买
湖南云冷冷链股份有限公司	118,000,000.00	长沙市	长沙市	冷链管理及运营、投资管理	75.17%		设立
湖南云冷物流有限公司	16,000,000.00	长沙市	长沙市	冷链物流		75.17%	设立
湖南云冷物业管理有限公司	2,000,000.00	长沙市	长沙市	物业管理		75.17%	设立
湖南云冷食品有限公司	10,000,000.00	长沙市	长沙市	食品销售		51.00%	设立

湖南星能高分子有限公司	10,000,000.00	长沙市	长沙市	制造业	100.00%		购买
湖南能翔优卡新能源汽车运营有限公司	50,000,000.00	长沙市	长沙市	新能源汽车运营及租赁	90.00%		设立
株洲能翔瑞家新能源汽车租赁有限公司	15,000,000.00	株洲市	株洲市	新能源汽车租赁		66.67%	设立
湖南能翔新能源巴士运营有限公司	11,000,000.00	长沙市	长沙市	新能源巴士运营及租赁	51.00%		设立
湖南能翔瑞弘汽车销售服务有限公司	15,000,000.00	长沙市	长沙市	汽车销售及租赁	51.00%		设立
江西金杯赣昌电缆有限公司	300,000,000.00	南昌市	南昌市	制造业	51.00%		设立
德力导体科技（常州）有限公司	115,388,346.11	常州市	常州市	制造业	100.00%		购买

单位：元

在子公司的持股比例不同于表决权比例的说明：

持有半数或以下表决权但仍控制被投资单位、以及持有半数以上表决权但不控制被投资单位的依据：

对于纳入合并范围的重要的结构化主体，控制的依据：

确定公司是代理人还是委托人的依据：

其他说明：

(2) 重要的非全资子公司

单位：元

子公司名称	少数股东持股比例	本期归属于少数股东的损益	本期向少数股东宣告分派的股利	期末少数股东权益余额
武汉第二电线电缆有限公司	1.66%	1,898,743.96	1,655,000.00	12,387,662.25
金杯电工（成都）有限公司	44.00%	18,165,926.33	8,070,549.08	141,560,210.25
湖南云冷冷链股份有限公司	24.83%	0.00	0.00	0.00

子公司少数股东的持股比例不同于表决权比例的说明：

(3) 重要非全资子公司的主要财务信息

单位：元

子公司名称	期末余额						期初余额					
	流动资产	非流动资产	资产合计	流动负债	非流动负债	负债合计	流动资产	非流动资产	资产合计	流动负债	非流动负债	负债合计
武汉第二电线电缆有限公司	1,131,166,331.49	354,851,411.09	1,486,017,742.58	727,762,039.70	82,332,486.10	810,094,525.80	776,344,889.37	358,811,079.23	1,135,155,968.60	388,208,429.94	84,687,920.08	472,896,350.02
金杯电工（成都）有限公司	472,595,655.71	115,266,616.36	587,862,272.07	265,636,441.64	2,363,868.21	268,000,309.85	445,279,621.85	120,725,754.44	566,005,376.29	265,973,227.98	2,997,575.29	268,970,803.27
湖南云冷冷链股份有限公司	91,744,272.25	683,005,765.69	774,750,037.94	762,786,995.57	27,507,999.35	790,294,994.92	93,969,200.12	710,362,899.15	804,332,099.27	795,712,833.54	25,927,255.23	821,640,088.77

单位：元

子公司名称	本期发生额				上期发生额			
	营业收入	净利润	综合收益总额	经营活动现金流量	营业收入	净利润	综合收益总额	经营活动现金流量
武汉第二电线电缆有限公司	2,896,605,202.98	114,727,731.88	113,663,598.20	277,613,367.07	2,747,609,673.86	120,093,855.31	121,106,418.07	101,655,445.75
金杯电工（成都）有限公司	1,669,629,298.34	41,286,196.21	41,169,546.21	14,920,450.66	1,610,812,585.90	51,093,974.15	51,153,145.22	91,064,990.07
湖南云冷冷链股份有限公司	114,428,054.64	1,763,032.52	1,763,032.52	23,687,122.17	140,650,229.44	244,113.47	244,113.47	43,173,510.22

其他说明：

(4) 使用企业集团资产和清偿企业集团债务的重大限制

(5) 向纳入合并财务报表范围的结构化主体提供的财务支持或其他支持

其他说明：

2、在子公司的所有者权益份额发生变化且仍控制子公司的交易

(1) 在子公司所有者权益份额发生变化的情况说明

(2) 交易对于少数股东权益及归属于母公司所有者权益的影响

单位：元

购买成本/处置对价	
--现金	2,184,000.00
--非现金资产的公允价值	
购买成本/处置对价合计	2,184,000.00
减：按取得/处置的股权比例计算的子公司净资产份额	2,147,439.92
差额	36,560.08
其中：调整资本公积	36,560.08
调整盈余公积	
调整未分配利润	

其他说明：

3、在合营安排或联营企业中的权益

(1) 重要的合营企业或联营企业

合营企业或联营企业名称	主要经营地	注册地	业务性质	持股比例		对合营企业或联营企业投资的会计处理方法
				直接	间接	
湖南金杯至诚新兴产业投资管理合伙企业（有限合伙）	长沙市	长沙市	投资管理	70.00%		权益法
凯捷融资租赁有限公司	上海市	上海市	融资租赁	15.17%		权益法

在合营企业或联营企业的持股比例不同于表决权比例的说明：

持有 20%以下表决权但具有重大影响，或者持有 20%或以上表决权但不具有重大影响的依据：

湖南金杯至诚新兴产业投资管理合伙企业（有限合伙）的投资决策机构为基金投资委员会，委员会委员三人，本公司委派一人，且本公司和湖南金科投资担保有限公司均有一票否决权。因此，该公司系本公司的合营公司，按照权益法核算。

本公司实控人是凯捷融资租赁有限公司的董事，对该公司财务和经营政策有参与决策的权力。虽然未持有 20%表决权但对被投资单位具有重大影响，因此做为联营企业按权益法核算。

(2) 重要合营企业的主要财务信息

单位：元

	期末余额/本期发生额	期初余额/上期发生额
湖南金杯至诚新兴产业投资管理合伙企		湖南金杯至诚新兴产业投资管理合伙企

	业（有限合伙）	业（有限合伙）
流动资产	370,385.16	787,692.45
其中：现金和现金等价物	163,385.16	787,692.45
非流动资产	28,079,063.47	28,079,456.59
资产合计	28,449,448.63	28,867,149.04
流动负债		108,000.00
非流动负债		
负债合计		108,000.00
少数股东权益		
归属于母公司股东权益	28,449,448.63	28,759,149.04
按持股比例计算的净资产份额	19,914,614.04	20,131,404.33
调整事项		
--商誉		
--内部交易未实现利润		
--其他		
对合营企业权益投资的账面价值	20,501,414.47	20,717,929.57
存在公开报价的合营企业权益投资的公允价值		
营业收入		
财务费用	307.29	-2,347.55
所得税费用		
净利润	-309,307.29	11,720,257.08
终止经营的净利润		
其他综合收益		
综合收益总额	-309,307.29	11,720,257.08
本年度收到的来自合营企业的股利		

其他说明：

（3）重要联营企业的主要财务信息

单位：元

	期末余额/本期发生额	期初余额/上期发生额
	凯捷融资租赁有限公司	凯捷融资租赁有限公司
流动资产	54,087,107.62	61,553,000.27
非流动资产	428,648,516.70	444,469,200.28
资产合计	482,735,624.32	506,022,200.55
流动负债	359,750,342.14	370,537,161.04
非流动负债	25,418,223.79	42,749,484.15
负债合计	385,168,565.93	413,286,645.19
净资产	97,567,058.39	92,735,555.36
少数股东权益		
归属于母公司股东权益		
按持股比例计算的净资产份额	14,800,922.76	14,067,983.75
调整事项		
--商誉		
--内部交易未实现利润		
--其他		
对联营企业权益投资的账面价值	23,552,159.26	22,819,220.25
存在公开报价的联营企业权益投资的公允价值		
营业收入	25,350,707.33	30,011,139.18
净利润	4,831,503.03	6,649,014.12
终止经营的净利润		
其他综合收益		
综合收益总额	4,831,503.03	6,649,014.12

本年度收到的来自联营企业的股利		
-----------------	--	--

其他说明：

(4) 不重要的合营企业和联营企业的汇总财务信息

单位：元

	期末余额/本期发生额	期初余额/上期发生额
合营企业：		
下列各项按持股比例计算的合计数		
联营企业：		
下列各项按持股比例计算的合计数		

其他说明：

(5) 合营企业或联营企业向本公司转移资金的能力存在重大限制的说明

(6) 合营企业或联营企业发生的超额亏损

单位：元

合营企业或联营企业名称	累积未确认前期累计的损失	本期末确认的损失（或本期分享的净利润）	本期末累积未确认的损失

其他说明：

(7) 与合营企业投资相关的未确认承诺

(8) 与合营企业或联营企业投资相关的或有负债

4、重要的共同经营

共同经营名称	主要经营地	注册地	业务性质	持股比例/享有的份额	
				直接	间接

在共同经营中的持股比例或享有的份额不同于表决权比例的说明：

共同经营为单独主体的，分类为共同经营的依据：

其他说明：

5、在未纳入合并财务报表范围的结构化主体中的权益

未纳入合并财务报表范围的结构化主体的相关说明：

6、其他

十一、政府补助

1、报告期末按应收金额确认的政府补助

适用 不适用

应收款项的期末余额：10,489,544.11 元。

未能在预计时点收到预计金额的政府补助的原因

适用 不适用

根据湖南省工业和信息化厅、湖南省财政厅 2022 年 10 月 13 号发布的文件湘工信装备（2022）492 号“关于开展湖南省 2016-2020 年新能源汽车推广应用省级奖补资金清算工作的通知”，本公司部分应收补贴款由于无法获得国补清单导致无法申领补贴，本公司对该部分款项计提了 93.29%的坏账准备。

2、涉及政府补助的负债项目

适用 不适用

单位：元

会计科目	期初余额	本期新增补助金额	本期计入营业外收入金额	本期转入其他收益金额	本期其他变动	期末余额	与资产/收益相关
1、低氮锅炉补贴	184,333.45			27,999.96		156,333.49	与资产相关
2、长沙市商务局现代服务业补贴资金	11,223,235.00			355,353.00		10,867,882.00	与资产相关
3、长沙市财政局智能制造专项项目补贴款	2,208,441.57			331,040.04		1,877,401.53	与收益相关
4、长沙市供应链体系建设试点项目扶持资金	3,494,368.32			232,957.92		3,261,410.40	与资产相关
5、第一批现代服务业产业引导专项资金	318,584.14			21,238.92		297,345.22	与资产相关
6、2022 年度现代服务业资金专项补贴（项目资金）	900,000.00			100,000.00		800,000.00	与资产相关
7、2020 年第一批中央预算内投资金杯电磁线企业创新创业能力建设项目建设资金（第四笔）	1,368,000.00			171,000.00		1,197,000.00	与资产相关
8、特高压输电专用电磁线生产线技术改造	225,000.00			75,000.00		150,000.00	与资产相关
9、电磁线公司风力发电线缆项目	200,000.00			200,000.00		0.00	与资产相关
10、智能化升级特高压输电专用电磁线生产线技术改造升级	165,000.00			45,000.00		120,000.00	与资产相关
11、特高压变压器电磁线关键技术研究	150,000.00			30,000.00		120,000.00	与资产相关
12、2018 年第	150,000.00			30,000.00		120,000.00	与资产相关

一批制造强市专项资金							
13、新能源汽车协同创新平台建设	450,000.00			90,000.00		360,000.00	与资产相关
14、特高压变压器电磁线关键技术研究补助款	1,458,333.33			350,000.00		1,108,333.33	与资产相关
15、电磁线公司固定资产投资补贴	26,766,620.38			687,793.24		26,078,827.14	与资产相关
16、2019年第五批制造强省专项资金	608,333.33			100,000.00		508,333.33	与资产相关
17、2019年第二批制造强市专项资金	253,333.33			40,000.00		213,333.33	与资产相关
18、2020年第一批中央预算内投资金杯电磁线创新创业能力建设项目	1,600,000.00			200,000.00		1,400,000.00	与资产相关
19、技术改造-5G+互联网融合应用项目	3,006,000.04			333,999.96		2,672,000.08	与资产相关
20、500KV超高压交联电力电缆及核电站用电技改项目	2,909,704.80			242,475.40		2,667,229.40	与资产相关
21、2015年建设项目报建规费减免	1,581,762.40			131,813.52		1,449,948.88	与资产相关
22、电缆车间技改扶持资金	2,626,062.02			552,855.12		2,073,206.90	与资产相关
23、新能源汽车充电设施第四批中央奖励资金	53,375.00			53,375.00		0.00	与资产相关
24、新能源充电站高桥和车站北路二期设施省级充电基础设施补贴	652,500.00			108,000.00		544,500.00	与资产相关
25、新能源充电站同鑫家园充电站、智谷含浦充电站、马厂充电站节能环保奖励	479,425.34			72,877.96		406,547.38	与资产相关
26、新能源节能环保奖励资金	166,725.00			166,725.00		0.00	与资产相关
27、新能源节能环保奖励资金（炮兵学院、车一、湘	1,947,217.50			1,288,867.50		658,350.00	与资产相关

府东路、云冷一号、金桥国际、王家湾充电站)							
28、新能源汽车专用电磁线投资建设项目		5,000,000.00				5,000,000.00	与资产相关
29、长沙雨花经济开发区管理委员会补贴款	138,615.80			20,535.60		118,080.20	与收益相关
30、湖南省先进制造业建设专项资金		1,309,000.00		12,009.17		1,296,990.83	与资产相关
31、2023 年度省级储备肉	500,000.00	50,000.00		550,000.00			与收益相关
32、2020 年第三批中央预算资金内投资金杯电磁线企业创新创业能力建设基金项目资金	456,000.00			57,000.00		399,000.00	与资产相关
33、2020 年第二批中央预算资金内投资金杯电磁线企业创新创业能力建设基金项目资金	904,000.00			113,000.00		791,000.00	与资产相关
34、市级工业投资和技术改造资金		853,750.00		32,363.52		821,386.48	与资产相关
35、新能源汽车充电桩建设奖励资金（京东、正荣）		504,000.00		160,000.00		344,000.00	与资产相关
36、长沙市社会公共充电基础设施建设奖补资金（港子河、上东辛顿）		528,000.00		215,600.00		312,400.00	与资产相关
合计	67,144,970.75	8,244,750.00		7,198,880.83		68,190,839.92	

3、计入当期损益的政府补助

适用 不适用

单位：元

会计科目	本期发生额	上期发生额
递延收益摊销转入损益	7,198,880.83	8,543,662.64
其他收益直接计入损益	16,525,112.22	24,970,229.42
合计	23,723,993.05	33,513,892.06

其他说明：

十二、与金融工具相关的风险

1、金融工具产生的各类风险

本公司的金融工具主要包括：交易性金融资产、应收款项、其他非流动金融资产；在经营活动中面临的金融风险包括：信用风险、流动性风险、市场风险。本公司整体的风险管理计划针对金融市场的不可预见性，力求减少对本公司财务业绩的潜在不利影响。

（一）信用风险

信用风险，是指金融工具的一方未能履行义务从而导致另一方发生财务损失的风险。

本公司的信用风险主要来自货币资金、应收账款、其他应收款。管理层已制定适当的信用政策，并且不断监察这些信用风险的敞口。

本公司持有的货币资金，主要存放于国有控股银行和其他大中型上市银行，本公司认为其不存在重大的信用风险，不会因对方违约而导致任何重大损失。

由于会计准则规定“金融工具的账面价值能代表最大信用风险敞口的，无需提供此项披露”，而本公司资产负债表中的金融资产是按照会计准则规定的抵销条件予以抵销，并在此基础上扣除了减值损失后的金额列示的，所以本项内容此处不再单独披露。

已发生单项减值的金融资产的分析：

项目	期末余额		期初余额	
	账面余额	减值损失	账面余额	减值损失
应收账款	105,690,454.06	76,969,748.22	133,821,744.84	85,248,999.98
其他应收款	10,489,544.11	9,785,924.11	16,264,463.32	14,626,882.26
合同资产	1,574,392.59	1,198,353.67	1,544,908.31	552,001.18
合计	117,754,390.76	87,954,026	151,631,116.47	100,427,883.42

公司虽然存在部分应收款项因信用风险而产生减值的情况，但应单项认定减值损失的应收款项余额占应收款项期末余额的比例很小，且公司已根据信用风险情况合理确认了可能发生的信用风险损失。对于无迹象表明需要单项认定减值损失的应收款项，公司根据金融资产组合结构及类似信用风险特征，结合历史违约损失经验及目前经济状况、考虑前瞻性信息，合理估计了可能发生信用风险损失的比例，并于资产负债表日计提了坏账准备。因此，公司不存在因信用风险的发生而导致公司产生重大损失的情况。

（二）流动性风险

流动性风险，是指企业在履行以交付现金或其他金融资产的方式结算的义务时发生资金短缺的风险。

金融负债到期/期限分析：

项目	期末余额			
	1年以内	1至2年	2至3年	3年以上
应付票据	2,650,703,416.55			
应付账款	596,435,323.94			
其他应付款	404,475,472.15			
合计	3,651,614,212.64			

续上表：

项目	期初余额			
	1年以内	1至2年	2至3年	3年以上
应付票据	1,884,506,161.80			
应付账款	460,163,464.07			
其他应付款	339,836,389.22			
合计	2,684,506,015.09			

本公司的政策是确保拥有充足的现金以偿还到期债务，并结合票据结算和取得银行授信额度等方式满足营运资本需求和资本开支。流动性风险由本公司的财务部门集中控制，本集团内各子公司负责其自

身的现金流量预测。总部财务部门在汇总各子公司现金流量预测的基础上，在集团层面持续监控短期和长期的资金需求。财务部门通过监控现金余额、可随时变现的有价证券以及对未来 12 个月现金流量的滚动预测，确保公司在所有合理预测的情况下拥有充足的资金偿还债务。

（三）开展套期业务进行风险管理

本公司每年采购铜、铝等原材料金额较大，由于有色金属价格波动较大，为了减少市场价格波动对公司的影响，公司每年根据与客户签订的销售合同或中标通知单等确定未来需要采购的铜铝材数量，并进行期货的套期保值，期货合约的价格波动会对本公司造成影响。截止本期末，本公司持仓铜、铝期货合约浮动盈亏-11,842,975.00 元，保证金结存金额 178,508,488.57 元。

2、套期

（1）公司开展套期业务进行风险管理

适用 不适用

项目	相应风险管理策略和目标	被套期风险的定性和定量信息	被套期项目及相关套期工具之间的经济关系	预期风险管理目标有效实现情况	相应套期活动对风险敞口的影响
现金流量套期-期货合约	本公司根据与客户签订的销售合同或中标通知单确定未来需要采购的原材料数量，并对相应数量的原材料（铜、铝等）进行套期保值。公司使用铜、铝商品期货合约来管理上述很可能发生的与原材料采购相关的价格变动风险。	被套期风险为铜、铝的价格波动风险。	期货合约和预期采购的铜、铝因面临相同的铜、铝价格波动风险而发生方向相反的变动。	已实现	通过开展套期保值业务，可以充分利用期货及衍生品市场的套期保值功能，规避由于大宗商品及外汇价格波动所带来的价格波动风险，降低其对公司正常经营的影响。
公允价值套期-期货	公司从事电线电缆产品的生产加工业务，持有的存货面临铜、铝价格变动风险，故采用铜、铝商品期货合约或期权合约来管理持有的存货面临的商品价格风险。	被套期风险为持有存货面临的铜、铝相关价格波动风险	期货、期权合约和持有存货面临相同的铜、铝价格波动风险而发生方向相反的变动。	已实现	通过开展套期保值业务，可以充分利用期货及衍生品市场的套期保值功能，规避由于大宗商品及外汇价格波动所带来的价格波动风险，降低其对公司正常经营的影响。

其他说明

（2）公司开展符合条件套期业务并应用套期会计

单位：元

项目	与被套期项目以及套期工具相关账面价值	已确认的被套期项目账面价值中所包含的被套期项目累计公允	套期有效性和套期无效部分来源	套期会计对公司的财务报表相关影响

		价值套期调整		
套期风险类型				
铜、铝的价格波动风险	-11,889,225.00	-22,374,075.00	套期工具的现金流量变动能够抵销被套期风险引起的被套期项目现金流量变动	交易性金融负债：11,889,225.00 元 其他综合收益税后净额：-26,840,802.07 元 主营业务成本：-61,199,756.49 元 投资收益：18,555,508.90 元
存货面临的价格波动风险	46,250.00	43,050.00	套期工具的公允价值变动能够抵销被套期风险引起的被套期项目公允价值变动	交易性金融负债：-46,250.00 元 主营业务成本：-253,975.00 元 公允价值变动损益：-6,000.00 元
套期类别				
现金流量套期	-11,889,225.00	-22,374,075.00	套期工具的现金流量变动能够抵销被套期风险引起的被套期项目现金流量变动	交易性金融负债：11,889,225.00 元 其他综合收益税后净额：-26,840,802.07 元 主营业务成本：-61,199,756.49 元 投资收益：18,555,508.90 元
公允价值套期	46,250.00	43,050.00	套期工具的公允价值变动能够抵销被套期风险引起的被套期项目公允价值变动	交易性金融负债：-46,250.00 元 主营业务成本：-253,975.00 元 公允价值变动损益：-6,000.00 元

其他说明

(3) 公司开展套期业务进行风险管理、预期能实现风险管理目标但未应用套期会计

适用 不适用

项目	未应用套期会计的原因	对财务报表的影响
以美元结算的预期销售面临的外汇风险敞口	不符合套期会计相关准则要求	交易性金融负债：2,769,061.66 元 公允价值变动损益：-2,854,769.34 元 投资收益：-2,051,205.35 元

其他说明

3、金融资产

(1) 转移方式分类

适用 不适用

(2) 因转移而终止确认的金融资产

适用 不适用

(3) 继续涉入的资产转移金融资产

适用 不适用

其他说明

十三、公允价值的披露

1、以公允价值计量的资产和负债的期末公允价值

单位：元

项目	期末公允价值			
	第一层次公允价值计量	第二层次公允价值计量	第三层次公允价值计量	合计
一、持续的公允价值计量	--	--	--	--
（一）交易性金融资产	20,000,000.00		15,691,810.49	35,691,810.49
1.以公允价值计量且其变动计入当期损益的金融资产	20,000,000.00		15,691,810.49	35,691,810.49
（1）债务工具投资	20,000,000.00			20,000,000.00
（2）权益工具投资			15,691,810.49	15,691,810.49
（二）应收款项融资	461,045,766.31			461,045,766.31
持续以公允价值计量的资产总额	481,045,766.31		15,691,810.49	496,737,576.80
（六）交易性金融负债	14,612,036.66			14,612,036.66
衍生金融负债	14,612,036.66			14,612,036.66
持续以公允价值计量的负债总额	14,612,036.66			14,612,036.66
二、非持续的公允价值计量	--	--	--	--

2、持续和非持续第一层次公允价值计量项目市价的确定依据

本公司期末衍生金融资产公允价值确定依据为期货合约在期货交易所的结算价；理财产品依据系银行对理财产品的期末报价；应收款项融资为银行承兑汇票，其剩余期限较短，公允价值确定依据为票面金额。

3、持续和非持续第二层次公允价值计量项目，采用的估值技术和重要参数的定性及定量信息

4、持续和非持续第三层次公允价值计量项目，采用的估值技术和重要参数的定性及定量信息

5、持续的第三层次公允价值计量项目，期初与期末账面价值间的调节信息及不可观察参数敏感性分析

6、持续的公允价值计量项目，本期内发生各层级之间转换的，转换的原因及确定转换时点的政策

7、本期内发生的估值技术变更及变更原因

8、不以公允价值计量的金融资产和金融负债的公允价值情况

9、其他

十四、关联方及关联交易

1、本企业的母公司情况

母公司名称	注册地	业务性质	注册资本	母公司对本企业的持股比例	母公司对本企业的表决权比例
-------	-----	------	------	--------------	---------------

深圳市能翔投资发展有限公司	深圳市	投资兴办实业等	4,580 万元	15.68%	15.68%
---------------	-----	---------	----------	--------	--------

本企业的母公司情况的说明

深圳市能翔投资发展有限公司于 2003 年 12 月 26 日在深圳市市场监督管理局登记成立，统一社会信用代码为 91440300757620834F，法定代表人为吴学愚。

本企业最终控制方是吴学愚、孙文利夫妇。

2、本企业的子公司情况

本企业子公司的情况详见附注十、1。

3、本企业合营和联营企业情况

本企业重要的合营或联营企业详见附注十、3。

本期与本公司发生关联方交易，或前期与本公司发生关联方交易形成余额的其他合营或联营企业情况如下：

合营或联营企业名称	与本企业关系
湖南金诺互连科技有限公司	本公司的联营企业

其他说明：

4、其他关联方情况

其他关联方名称	其他关联方与本企业关系
湖南惟楚线缆高分子材料有限公司	本公司高管间接控制的企业
上海硕慧科技有限公司	本公司实际控制人直接控制的企业
无锡硕慧医疗科技有限公司	本公司实际控制人直接控制的企业

其他说明：

5、关联交易情况

(1) 购销商品、提供和接受劳务的关联交易

采购商品/接受劳务情况表

单位：元

关联方	关联交易内容	本期发生额	获批的交易额度	是否超过交易额度	上期发生额
湖南惟楚线缆高分子材料有限公司	采购	247,653,247.52	303,280,000.00	否	180,413,748.51
湖南金诺互连科技有限公司	采购	7,863,772.34		否	7,257,461.38

出售商品/提供劳务情况表

单位：元

关联方	关联交易内容	本期发生额	上期发生额
湖南惟楚线缆高分子材料有限公司	销售	184,800.00	2,342,000.00
湖南金诺互连科技有限公司	销售	10,148.33	41,101.71

购销商品、提供和接受劳务的关联交易说明

(2) 关联受托管理/承包及委托管理/出包情况

本公司受托管理/承包情况表：

单位：元

委托方/出包方名称	受托方/承包方名称	受托/承包资产类型	受托/承包起始日	受托/承包终止日	托管收益/承包收益定价依据	本期确认的托管收益/承包收益
-----------	-----------	-----------	----------	----------	---------------	----------------

关联托管/承包情况说明

本公司委托管理/出包情况表：

单位：元

委托方/出包方名称	受托方/承包方名称	委托/出包资产类型	委托/出包起始日	委托/出包终止日	托管费/出包费定价依据	本期确认的托管费/出包费
-----------	-----------	-----------	----------	----------	-------------	--------------

关联管理/出包情况说明

(3) 关联租赁情况

本公司作为出租方：

单位：元

承租方名称	租赁资产种类	本期确认的租赁收入	上期确认的租赁收入
湖南惟楚线缆高分子材料有限公司	房屋建筑物及运输设备	2,100,355.04	2,079,581.33
湖南金诺互连科技有限公司	房屋建筑物	584,736.00	661,487.97

本公司作为承租方：

单位：元

出租方名称	租赁资产种类	简化处理的短期租赁和低价值资产租赁的租金费用（如适用）		未纳入租赁负债计量的可变租赁付款额（如适用）		支付的租金		承担的租赁负债利息支出		增加的使用权资产	
		本期发生额	上期发生额	本期发生额	上期发生额	本期发生额	上期发生额	本期发生额	上期发生额	本期发生额	上期发生额

关联租赁情况说明

(4) 关联担保情况

本公司作为担保方

单位：元

被担保方	担保金额	担保起始日	担保到期日	担保是否已经履行完毕
金杯电工衡阳电缆有限公司	232,162,585.20	2024年08月14日	2025年08月14日	否
金杯电工衡阳电缆有限公司	27,385,535.31	2024年09月23日	2025年03月21日	否
金杯电工衡阳电缆有限公司	100,019,444.10	2024年11月29日	2025年11月29日	否
金杯电工衡阳电缆有限公司	4,762,928.73	2024年10月11日	2025年10月11日	否
金杯电工衡阳电缆有限公司	208,314,102.50	2023年12月17日	2026年12月17日	否
金杯电工衡阳电缆有限公司	60,331,287.75	2024年03月25日	2025年03月24日	否
金杯电工电磁线有限公司	59,200,000.00	2022年12月29日	2025年10月20日	否
金杯电工电磁线有限公司	95,000,000.00	2022年11月18日	2025年11月18日	否
金杯电工电磁线有限公司	144,000,000.00	2023年06月10日	2025年06月10日	否
金杯电工电磁线有限公司	148,500,000.00	2023年06月16日	2027年01月01日	否
金杯电工电磁线有限公司	200,000,000.00	2024年12月20日	2027年12月20日	否
金杯电工电磁线有限公司	382,824,793.89	2024年01月15日	2027年01月15日	否
金杯电工电磁线有限公司	50,000,000.00	2024年02月22日	2032年02月21日	否
金杯电工（成都）有限公司	6,422,048.48	2024年09月20日	2025年09月20日	否
金杯电工（成都）有限公司	11,598,694.37	2024年07月30日	2025年06月30日	否

金杯电工（成都）有限公司	43,632,183.80	2024年08月13日	2027年08月12日	否
金杯电工（成都）有限公司	24,986,705.04	2023年02月15日	2026年02月14日	否
武汉第二电线电缆有限公司	65,207,720.93	2024年09月03日	2025年09月03日	否
武汉第二电线电缆有限公司	90,496,924.91	2024年09月03日	2027年09月03日	否
武汉第二电线电缆有限公司	6,065,945.44	2024年07月25日	2025年05月23日	否
武汉第二电线电缆有限公司	81,000,000.00	2024年07月19日	2025年07月18日	否
武汉第二电线电缆有限公司	85,005,000.00	2024年03月25日	2025年03月25日	否
无锡统力电份有限公司	152,006,700.00	2024年09月15日	2025年09月15日	否
无锡统力电份有限公司	114,354,400.00	2024年06月17日	2027年06月16日	否
无锡统力电份有限公司	94,000,000.00	2024年06月20日	2025年06月20日	否
无锡统力电份有限公司	142,500,000.00	2024年11月15日	2025年11月15日	否
无锡统力电份有限公司	47,500,000.00	2023年12月25日	2026年12月24日	否
江西金杯赣昌电缆有限公司	267,861.15	2024年11月11日	2027年11月11日	否
江西金杯赣昌电缆有限公司	442,702.00	2024年07月30日	2025年05月27日	否
德力导体科技（常州）有限公司	29,600,000.00	2024年10月16日	2025年10月15日	否

本公司作为被担保方

单位：元

担保方	担保金额	担保起始日	担保到期日	担保是否已经履行完毕
金杯电工衡阳电缆有限公司	50,000,000.00	2024年09月10日	2025年09月10日	否
金杯电工衡阳电缆有限公司	163,002,500.40	2024年01月15日	2025年01月15日	否
金杯电工衡阳电缆有限公司	81,000,000.00	2023年09月26日	2025年09月26日	否
金杯电工衡阳电缆有限公司	179,000,000.00	2024年02月24日	2027年02月23日	否

关联担保情况说明

(5) 关联方资金拆借

单位：元

关联方	拆借金额	起始日	到期日	说明
拆入				
拆出				

(6) 关联方资产转让、债务重组情况

单位：元

关联方	关联交易内容	本期发生额	上期发生额

(7) 关键管理人员报酬

单位：元

项目	本期发生额	上期发生额

(8) 其他关联交易

6、关联方应收应付款项

(1) 应收项目

单位：元

项目名称	关联方	期末余额	期初余额

		账面余额	坏账准备	账面余额	坏账准备
其他应收款	湖南惟楚线缆高分子材料有限公司	5,071.01	50.71	332,678.50	3,326.79
应收账款	湖南金诺互连科技有限公司	19,124.06	191.24	15,080.06	150.80
其他应收款	湖南金诺互连科技有限公司	147,745.17	1,477.45	191,864.69	1,918.65

(2) 应付项目

单位：元

项目名称	关联方	期末账面余额	期初账面余额
应付账款	湖南惟楚线缆高分子材料有限公司	85,817,247.58	35,605,839.64
应付账款	湖南金诺互连科技有限公司	3,181,703.00	1,263,354.03

7、关联方承诺

8、其他

十五、股份支付

1、股份支付总体情况

适用 不适用

2、以权益结算的股份支付情况

适用 不适用

3、以现金结算的股份支付情况

适用 不适用

4、本期股份支付费用

适用 不适用

5、股份支付的修改、终止情况

6、其他

十六、承诺及或有事项

1、重要承诺事项

资产负债表日存在的重要承诺

根据本公司与江西南缆集团有限公司（以下简称“江西南缆”）签订的《合作协议书》。合作协议中对利润分配进行约定：江西金杯赣昌电缆有限公司自成立之日起五个会计年度内，江西南缆每个会计年度在金杯赣昌享有收益额（以下简称“当年优先净利润”）不低于 1,020 万元（其中第一个会计年度按金杯赣昌实际经营月数平均计算）：

如金杯赣昌实现年收益额中双方合计享有的部分 \geq 当年优先净利润/江西南缆持有金杯赣昌比例，则双方按出资比例享有权益；

如金杯赣昌实现年收益额中双方合计享有的部分 \leq 当年优先净利润，则江西南缆按当年优先净利润享有年收益额，不足部分在下年度分配前补足；

如当年优先净利润 \leq 金杯赣昌年收益额中双方合计享有的部分 \leq 当年优先净利润/江西南缆持有金杯赣昌比例，则先由江西南缆按当年优先净利润享有年收益额。

上述 5 个会计年度内，双方享有的权益是连续滚动计算的，即双方在计算当年权益时，先扣除上年度应补给金杯赣昌的差额利润及本公司应享有的利润后再按上述公式计算当年权益。也即上述 5 年内若金杯赣昌累计利润中双方合计享有的部分 \geq 累计当年优先净利润/江西南缆持有合资公司比例，则双方按出资比例享有权益。

若金杯赣昌自成立日起五个会计年度，每年净利润均低于 1,020 万元，则金杯赣昌清算解散。

金杯赣昌 2024 年实际完成净利润 342.61 万元，全部由江西南缆享有。

2、或有事项

(1) 资产负债表日存在的重要或有事项

1、2024 年 8 月子公司云冷冷链收到湖南省长沙市中级人民法院出具的（2023）湘 01 民终 13036 号终审判决书，最终判决云冷冷链应支付工程款欠款 3,576.56 万元，另需支付该工程款欠款利息，利率按同期全国银行间同业拆借中心公布的一年期贷款市场报价利率的 2 倍计算，计息周期自 2020 年 10 月 20 日起至工程款实际清偿之日止。

2、本公司于 2025 年 3 月 12 日召开了第七届董事会第九次临时会议，审议通过了《关于公司拟设立欧洲生产基地的议案》，拟以自有资金及融资相结合的方式合计约 7 亿元人民币在捷克投资建设电磁线生产基地。

(2) 公司没有需要披露的重要或有事项，也应予以说明

公司不存在需要披露的重要或有事项。

3、其他

十七、资产负债表日后事项

1、重要的非调整事项

单位：元

项目	内容	对财务状况和经营成果的影响数	无法估计影响数的原因
----	----	----------------	------------

2、利润分配情况

拟分配每 10 股派息数（元）		2.5
利润分配方案	拟以实施 2024 年度利润分配方案时股权登记日的总股本扣除回购股份后为基数，向全体股东每 10 股派发现金股利 2.5 元（含税），不送红股，也不以资本公积金转增股本，其余未分配利润留待以后年度分配。本预案尚需提交股东大会审议通过后方可实施。	

3、销售退回

4、其他资产负债表日后事项说明

十八、其他重要事项

1、前期会计差错更正

(1) 追溯重述法

单位：元

会计差错更正的内容	处理程序	受影响的各个比较期间报表项目名称	累积影响数
-----------	------	------------------	-------

(2) 未来适用法

会计差错更正的内容	批准程序	采用未来适用法的原因
-----------	------	------------

2、债务重组

3、资产置换

(1) 非货币性资产交换

(2) 其他资产置换

4、年金计划

5、终止经营

单位：元

项目	收入	费用	利润总额	所得税费用	净利润	归属于母公司所有者的终止经营利润
----	----	----	------	-------	-----	------------------

其他说明：

6、分部信息

(1) 报告分部的确定依据与会计政策

本公司以内部组织结构、管理要求、内部报告制度为依据确定经营分部，以经营分部为基础，结合经营分部规模，确定报告分部并披露分部信息。经营分部，是指本公司内同时满足下列条件的组成部分：

- 1) 该组成部分能够在日常活动中产生收入、发生费用。
- 2) 本公司管理层能够定期评价该组成部分的经营成果，以决定向其配置资源、评价其业绩。
- 3) 本公司能够取得该组成部分的财务状况、经营成果和现金流量等有关会计信息。

本公司按照经营业务划分，主要包括电缆产业中心、电磁线产业中心、服务产业中心等经营分部。

分部间转移价格参照向第三方销售所采用的价格确定，间接归属于各分部的费用按照收入比例在分部之间进行分配。

(2) 报告分部的财务信息

单位：元

项目	电缆产业中心	电磁线产业中心	服务产业中心	分部间抵销	合计
一、营业收入	11,002,230,569.96	6,608,912,127.49	148,883,825.43	-91,092,734.65	17,668,933,788.23
二、营业成本	9,837,676,592.43	5,981,135,919.16	107,305,808.98	-89,686,612.98	15,836,431,707.59
三、营业利润	358,230,564.64	307,478,283.13	10,518,873.08	17,026,616.70	693,254,337.55
四、净利润	322,530,631.71	266,777,596.93	5,542,185.25	42,436,624.93	637,287,038.82
五、资产总额	7,784,953,052.35	3,575,172,291.70	865,224,616.82	-1,880,099,747.81	10,345,250,213.06
六、负债总额	3,637,387,256.94	2,284,394,108.16	835,308,925.65	-775,990,944.57	5,981,099,346.18
七、补充信息					
折旧及摊销费用	95,281,881.65	53,542,660.68	29,520,345.95	-1,211,172.05	177,133,716.23
资本性支出	111,064,114.04	164,215,002.33	3,282,411.69		278,561,528.06

(3) 公司无报告分部的，或者不能披露各报告分部的资产总额和负债总额的，应说明原因

(4) 其他说明

7、其他对投资者决策有影响的重要交易和事项

8、其他

十九、母公司财务报表主要项目注释

1、应收账款

(1) 按账龄披露

单位：元

账龄	期末账面余额	期初账面余额
1 年以内（含 1 年）	160,025,802.29	150,792,100.20
1 至 2 年	4,860,255.14	11,357,428.46
2 至 3 年	5,133,620.20	3,653,738.25
3 年以上	11,990,354.71	16,576,695.05
3 至 4 年	1,929,280.74	2,363,419.60
4 至 5 年	3,023,037.86	8,689,338.17
5 年以上	7,038,036.11	5,523,937.28
合计	182,010,032.34	182,379,961.96

(2) 按坏账计提方法分类披露

单位：元

类别	期末余额					期初余额				
	账面余额		坏账准备		账面价值	账面余额		坏账准备		账面价值
	金额	比例	金额	计提比例		金额	比例	金额	计提比例	
按单项计提坏账准备的应收账款	3,345,974.01	1.84%	2,554,397.44	76.34%	791,576.57	1,327,458.11	0.73%	1,327,458.11	100.00%	0.00
其中：										
按组合计提坏账准备的应收账款	178,664,058.33	98.16%	14,402,255.54	8.06%	164,261,802.79	181,052,503.85	99.27%	19,335,705.72	10.68%	161,716,798.13
其中：										
其中：账龄组合	177,733,168.99	97.65%	14,402,255.54	8.10%	163,330,913.45	180,198,774.59	98.80%	19,335,705.72	10.73%	160,863,068.87
内部往来组合	930,889.34	0.51%			930,889.34	853,729.26	0.47%			853,729.26
合计	182,010,032.34	100.00%	16,956,652.98	9.32%	165,053,379.36	182,379,961.96	100.00%	20,663,163.83	11.33%	161,716,798.13

按单项计提坏账准备：1

单位：元

名称	期初余额		期末余额			
	账面余额	坏账准备	账面余额	坏账准备	计提比例	计提理由
单位 1	819,999.89	819,999.89	738,999.89	738,999.89	100.00%	预计无法收回
单位 2	507,458.22	507,458.22	507,458.22	507,458.22	100.00%	预计无法收回
单位 3			499,630.00	449,667.00	90.00%	回款风险增加
单位 4			751,516.40	375,758.20	50.00%	回款风险增加
单位 5			70,000.00	35,000.00	50.00%	回款风险增加
单位 6			366,462.00	229,815.80	63.00%	回款风险增加
单位 7			138,960.00	69,480.00	50.00%	回款风险增加
单位 8			24,561.30	12,280.65	50.00%	回款风险增加
单位 9			103,537.05	51,768.53	50.00%	回款风险增加
单位 10			121,360.00	60,680.00	50.00%	回款风险增加
单位 11			23,489.15	23,489.15	100.00%	预计无法收回
合计	1,327,458.11	1,327,458.11	3,345,974.01	2,554,397.44		

按组合计提坏账准备：1

单位：元

名称	期末余额		
	账面余额	坏账准备	计提比例
账龄组合	177,733,168.99	14,402,255.54	8.10%
内部往来组合	930,889.34		
合计	178,664,058.33	14,402,255.54	

确定该组合依据的说明：

如是按照预期信用损失一般模型计提应收账款坏账准备：

适用 不适用**(3) 本期计提、收回或转回的坏账准备情况**

本期计提坏账准备情况：

单位：元

类别	期初余额	本期变动金额				期末余额
		计提	收回或转回	核销	其他	
单项组合	1,327,458.11	1,307,939.33	81,000.00			2,554,397.44
账龄组合	19,335,705.72	2,091,572.98	6,979,127.13	45,896.03		14,402,255.54
合计	20,663,163.83	3,399,512.31	7,060,127.13	45,896.03		16,956,652.98

其中本期坏账准备收回或转回金额重要的：

单位：元

单位名称	收回或转回金额	转回原因	收回方式	确定原坏账准备计提比例的依据及其合理性

(4) 本期实际核销的应收账款情况

单位：元

项目	核销金额
实际核销的应收账款	45,896.03

其中重要的应收账款核销情况：

单位：元

单位名称	应收账款性质	核销金额	核销原因	履行的核销程序	款项是否由关联交易产生

应收账款核销说明：

(5) 按欠款方归集的期末余额前五名的应收账款和合同资产情况

单位：元

单位名称	应收账款期末余额	合同资产期末余额	应收账款和合同资产期末余额	占应收账款和合同资产期末余额合计数的比例	应收账款坏账准备和合同资产减值准备期末余额
第一名	21,261,667.64	10,904,707.87	32,166,375.51	14.78%	212,616.68
第二名	13,363,553.67		13,363,553.67	6.14%	133,635.54
第三名	12,687,807.82		12,687,807.82	5.83%	126,878.08
第四名	11,738,444.44	6,815,684.29	18,554,128.73	8.53%	179,651.59
第五名	6,622,589.78		6,622,589.78	3.04%	83,628.98
合计	65,674,063.35	17,720,392.16	83,394,455.51	38.32%	736,410.87

2、其他应收款

单位：元

项目	期末余额	期初余额
其他应收款	862,670,614.81	951,561,673.48
合计	862,670,614.81	951,561,673.48

(1) 应收利息

1) 应收利息分类

单位：元

项目	期末余额	期初余额
----	------	------

2) 重要逾期利息

单位：元

借款单位	期末余额	逾期时间	逾期原因	是否发生减值及其判断依据
------	------	------	------	--------------

其他说明：

3) 按坏账计提方法分类披露

适用 不适用

4) 本期计提、收回或转回的坏账准备的情况

单位：元

类别	期初余额	本期变动金额				期末余额
		计提	收回或转回	转销或核销	其他变动	

其中本期坏账准备收回或转回金额重要的：

单位：元

单位名称	收回或转回金额	转回原因	收回方式	确定原坏账准备计提比例的依据及其合理性
------	---------	------	------	---------------------

其他说明：

5) 本期实际核销的应收利息情况

单位：元

项目	核销金额
----	------

其中重要的应收利息核销情况

单位：元

单位名称	款项性质	核销金额	核销原因	履行的核销程序	款项是否由关联交易产生
------	------	------	------	---------	-------------

核销说明：

其他说明：

(2) 应收股利

1) 应收股利分类

单位：元

项目（或被投资单位）	期末余额	期初余额
------------	------	------

2) 重要的账龄超过 1 年的应收股利

单位：元

项目（或被投资单位）	期末余额	账龄	未收回的原因	是否发生减值及其判断依据
------------	------	----	--------	--------------

3) 按坏账计提方法分类披露

□适用 □不适用

4) 本期计提、收回或转回的坏账准备的情况

单位：元

类别	期初余额	本期变动金额				期末余额
		计提	收回或转回	转销或核销	其他变动	

其中本期坏账准备收回或转回金额重要的：

单位：元

单位名称	收回或转回金额	转回原因	收回方式	确定原坏账准备计提比例的依据及其合理性
------	---------	------	------	---------------------

其他说明：

5) 本期实际核销的应收股利情况

单位：元

项目	核销金额
----	------

其中重要的应收股利核销情况

单位：元

单位名称	款项性质	核销金额	核销原因	履行的核销程序	款项是否由关联交易产生
------	------	------	------	---------	-------------

核销说明：

其他说明：

(3) 其他应收款

1) 其他应收款按款项性质分类情况

单位：元

款项性质	期末账面余额	期初账面余额
个人借支	114,900.53	300,817.41
投标保证金	1,322,085.37	1,637,651.00
往来款	870,625,052.15	959,105,765.81
押金	243,197.00	187,309.00
代垫费用	189,176.01	408,327.82

履约保证金	398,722.20	110,000.00
运费	2,301.29	13,321.14
其他	19,056.73	76,125.11
合计	872,914,491.28	961,839,317.29

2) 按账龄披露

单位：元

账龄	期末账面余额	期初账面余额
1年以内(含1年)	862,545,248.47	950,735,333.86
1至2年	160,000.00	637,471.82
2至3年		425,711.61
3年以上	10,209,242.81	10,040,800.00
3至4年	168,442.81	10,040,800.00
4至5年	10,040,800.00	
合计	872,914,491.28	961,839,317.29

3) 按坏账计提方法分类披露

单位：元

类别	期末余额					期初余额				
	账面余额		坏账准备		账面价值	账面余额		坏账准备		账面价值
	金额	比例	金额	计提比例		金额	比例	金额	计提比例	
其中：										
按组合计提坏账准备	872,914,491.28	100.00%	10,243,876.47	1.17%	862,670,614.81	961,839,317.29	100.00%	10,277,643.81	1.07%	951,561,673.48
其中：										
其中：账龄组合	11,708,603.71	1.34%	10,224,236.42	87.32%	1,484,367.29	13,707,337.78	1.43%	10,258,294.21	74.84%	3,449,043.57
保证金组合	1,964,004.57	0.22%	19,640.05	1.00%	1,944,364.52	1,934,960.00	0.20%	19,349.60	1.00%	1,915,610.40
内部往来	859,241,883.00	98.43%			859,241,883.00	946,197,019.51	98.37%			946,197,019.51
合计	872,914,491.28	100.00%	10,243,876.47	1.17%	862,670,614.81	961,839,317.29	100.00%	10,277,643.81	1.07%	951,561,673.48

按组合计提坏账准备：

单位：元

名称	期末余额		
	账面余额	坏账准备	计提比例
保证金组合	1,964,004.57	19,640.05	1.00%
账龄组合	11,708,603.71	10,224,236.42	87.32%
内部往来	859,241,883.00		
合计	872,914,491.28	10,243,876.47	

确定该组合依据的说明：

按预期信用损失一般模型计提坏账准备：

单位：元

坏账准备	第一阶段	第二阶段	第三阶段	合计

	未来 12 个月预期信用损失	整个存续期预期信用损失（未发生信用减值）	整个存续期预期信用损失（已发生信用减值）	
2024 年 1 月 1 日余额	19,349.60	10,258,294.21		10,277,643.81
2024 年 1 月 1 日余额在本期				
本期计提	1,231.57			1,231.57
本期转回	941.12	34,057.79		34,998.91
2024 年 12 月 31 日余额	19,640.05	10,224,236.42		10,243,876.47

各阶段划分依据和坏账准备计提比例

损失准备本期变动金额重大的账面余额变动情况

适用 不适用

4) 本期计提、收回或转回的坏账准备情况

本期计提坏账准备情况：

单位：元

类别	期初余额	本期变动金额				期末余额
		计提	收回或转回	转销或核销	其他	
保证金组合	19,349.60	1,231.57	941.12			19,640.05
账龄组合	10,258,294.21		34,057.79			10,224,236.42
合计	10,277,643.81	1,231.57	34,998.91			10,243,876.47

其中本期坏账准备转回或收回金额重要的：

单位：元

单位名称	收回或转回金额	转回原因	收回方式	确定原坏账准备计提比例的依据及其合理性

5) 本期实际核销的其他应收款情况

单位：元

项目	核销金额

其中重要的其他应收款核销情况：

单位：元

单位名称	其他应收款性质	核销金额	核销原因	履行的核销程序	款项是否由关联交易产生

其他应收款核销说明：

6) 按欠款方归集的期末余额前五名的其他应收款情况

单位：元

单位名称	款项的性质	期末余额	账龄	占其他应收款期末余额合计数的比例	坏账准备期末余额
第一名	内部往来	631,112,287.67	1 年以内	72.18%	
第二名	内部往来	133,667,206.02	1 年以内	15.29%	
第三名	内部往来	78,409,940.47	1 年以内	8.97%	
第四名	内部往来	14,338,004.95	1 年以内	1.64%	
第五名	内部往来	10,634,915.07	1 年以内	1.22%	
合计		868,162,354.18		99.30%	

7) 因资金集中管理而列报于其他应收款

3、长期股权投资

单位：元

项目	期末余额			期初余额		
	账面余额	减值准备	账面价值	账面余额	减值准备	账面价值
对子公司投资	2,166,313,981.88		2,166,313,981.88	2,118,242,870.77		2,118,242,870.77
对联营、合营企业投资	48,685,015.40	3,099,355.87	45,585,659.53	48,136,112.61	3,099,355.87	45,036,756.74
合计	2,214,998,997.28	3,099,355.87	2,211,899,641.41	2,166,378,983.38	3,099,355.87	2,163,279,627.51

(1) 对子公司投资

单位：元

被投资单位	期初余额（账面价值）	减值准备期初余额	本期增减变动				期末余额（账面价值）	减值准备期末余额
			追加投资	减少投资	计提减值准备	其他		
金杯电工衡阳电缆有限公司	359,666,721.26						359,666,721.26	
湖南金杯电器有限公司	287,952.75						287,952.75	
金杯电工电磁线有限公司	514,031,668.68						514,031,668.68	
金杯电工（成都）有限公司	65,241,252.46						65,241,252.46	
湖南星能高分子有限公司	10,000,000.00						10,000,000.00	
湖南云冷冷链股份有限公司	91,120,167.63						91,120,167.63	
湖南能翔新能源巴士运营有限公司	15,732,128.37			9,690,000.00			6,042,128.37	
湖南能翔优卡新能源汽车运营有限公司	45,102,516.87						45,102,516.87	
湖南能翔瑞弘汽车销售服务有限公司	7,993,372.50						7,993,372.50	
湖南金杯水电工程服务有限公司	3,350,000.00			3,350,000.00				
株洲能翔瑞家新能源汽车租赁有限公司	32,400.00						32,400.00	
武汉第二电线电缆有限公司	944,484,690.25						944,484,690.25	
江西金杯赣昌电缆有限公司	61,200,000.00						61,200,000.00	
德力导体科技（常州）有限公司			61,111,111.11				61,111,111.11	
合计	2,118,242,870.77		61,111,111.11	13,040,000.00			2,166,313,981.88	

(2) 对联营、合营企业投资

单位：元

被投资单位	期初余额（账面价值）	减值准备期初余额	本期增减变动								期末余额（账面价值）	减值准备期末余额
			追加投资	减少投资	权益法下确认的投资损益	其他综合收益调整	其他权益变动	宣告发放现金股利或利润	计提减值准备	其他		
一、合营企业												
湖南金杯至诚新兴产业投资管理合伙企业（有限合伙）	20,717,929.57				-216,515.10						20,501,414.47	
小计	20,717,929.57				-216,515.10						20,501,414.47	
二、联营企业												
凯捷融资租赁有限公司	22,819,220.25	3,099,355.87			732,939.01						23,552,159.26	3,099,355.87
湖南金诺互连科技有限公司	1,499,606.92				32,478.88						1,532,085.80	
小计	24,318,827.17	3,099,355.87			765,417.89						25,084,245.06	3,099,355.87
合计	45,036,756.74	3,099,355.87			548,902.79						45,585,659.53	3,099,355.87

可收回金额按公允价值减去处置费用后的净额确定

适用 不适用

可收回金额按预计未来现金流量的现值确定

适用 不适用

前述信息与以前年度减值测试采用的信息或外部信息明显不一致的差异原因

公司以前年度减值测试采用信息与当年实际情况明显不一致的差异原因

(3) 其他说明

4、营业收入和营业成本

单位：元

项目	本期发生额		上期发生额	
	收入	成本	收入	成本
主营业务	865,043,693.50	759,311,214.50	866,843,855.13	761,137,677.69
其他业务	76,691,477.15	67,050,329.44	64,761,913.87	56,970,734.58
合计	941,735,170.65	826,361,543.94	931,605,769.00	818,108,412.27

营业收入、营业成本的分解信息：

单位：元

合同分类	分部 1		合计	
	营业收入	营业成本	营业收入	营业成本
业务类型	941,735,170.65	826,361,543.94	941,735,170.65	826,361,543.94
其中：				
清洁能源应用	153,855,955.85	134,298,921.78	153,855,955.85	134,298,921.78
智能电网应用	67,143,733.66	54,384,254.52	67,143,733.66	54,384,254.52
智能装备应用	271,889,368.36	234,253,440.72	271,889,368.36	234,253,440.72
重大工程应用	177,397,126.96	153,235,775.94	177,397,126.96	153,235,775.94
绿色建筑应用	192,826,308.67	181,537,651.53	192,826,308.67	181,537,651.53
其他	78,622,677.15	68,651,499.45	78,622,677.15	68,651,499.45
按经营地区分类	941,735,170.65	826,361,543.94	931,605,769.00	818,108,412.27
其中：				
国内	941,735,170.65	826,361,543.94	941,735,170.65	826,361,543.94
市场或客户类型				
其中：				
合同类型	941,735,170.65	826,361,543.94	941,735,170.65	826,361,543.94
其中：				
某一时点确认收入	941,735,170.65	826,361,543.94	941,735,170.65	826,361,543.94
按商品转让的时间分类				
其中：				
按合同期限分类				
其中：				
按销售渠道分类				
其中：				
合计	941,735,170.65	826,361,543.94	941,735,170.65	826,361,543.94

与履约义务相关的信息：

项目	履行履约义务的时间	重要的支付条款	公司承诺转让商品的性质	是否为主要责任人	公司承担的预期将退还给客户的款项	公司提供的质量保证类型及相关义务

其他说明

与分摊至剩余履约义务的交易价格相关的信息：

本报告期末已签订合同、但尚未履行或尚未履行完毕的履约义务所对应的收入金额为 229,108,423.38 元，其中，218,296,918.96 元预计将于 2025 年度确认收入，10,811,504.42 元预计将于 2026 年年度确认收入。

重大合同变更或重大交易价格调整

单位：元

项目	会计处理方法	对收入的影响金额
----	--------	----------

其他说明：

5、投资收益

单位：元

项目	本期发生额	上期发生额
成本法核算的长期股权投资收益	108,616,607.93	226,733,699.81
权益法核算的长期股权投资收益	548,902.79	9,021,787.07
处置长期股权投资产生的投资收益	-7,999,020.07	16,415,048.81
处置交易性金融资产取得的投资收益	3,042,575.00	3,207,559.26
应收款项融资贴现息	-99,354.75	-462,189.82
股份回购手续费	-22,024.95	-8,889.17
合计	104,087,685.95	254,907,015.96

6、其他

二十、补充资料

1、当期非经常性损益明细表

适用 不适用

单位：元

项目	金额	说明
非流动性资产处置损益	352,695.71	
计入当期损益的政府补助（与公司正常经营业务密切相关，符合国家政策规定、按照确定的标准享有、对公司损益产生持续影响的政府补助除外）	23,723,993.05	
除同公司正常经营业务相关的有效套期保值业务外，非金融企业持有金融资产和金融负债产生的公允价值变动损益以及处置金融资产和金融负债产生的损益	17,416,771.21	
企业取得子公司、联营企业及合营企业的投资成本小于取得投资时应享有被投资单位可辨认净资产公允价值产生的收益	25,504,467.23	收购德力导体科技(常州)有限公司 100% 股权产生的营业外收入
除上述各项之外的其他营业外收入和支出	-4,069,961.29	
减：所得税影响额	4,593,266.08	
少数股东权益影响额（税后）	2,592,019.72	
合计	55,742,680.11	--

其他符合非经常性损益定义的损益项目的具体情况：

适用 不适用

公司不存在其他符合非经常性损益定义的损益项目的具体情况。

将《公开发行证券的公司信息披露解释性公告第 1 号——非经常性损益》中列举的非经常性损益项目界定为经常性损益项目的情况说明

适用 不适用

2、净资产收益率及每股收益

报告期利润	加权平均净资产收益率	每股收益	
		基本每股收益（元/股）	稀释每股收益（元/股）
归属于公司普通股股东的净利润	14.53%	0.780	0.780
扣除非经常性损益后归属于公司普通股股东的净利润	13.10%	0.703	0.703

3、境内外会计准则下会计数据差异

(1) 同时按照国际会计准则与按中国会计准则披露的财务报告中净利润和净资产差异情况

适用 不适用

(2) 同时按照境外会计准则与按中国会计准则披露的财务报告中净利润和净资产差异情况

适用 不适用

(3) 境内外会计准则下会计数据差异原因说明，对已经境外审计机构审计的数据进行差异调节的，应注明该境外机构的名称

4、其他

1、加权平均净资产收益率、基本每股收益和稀释每股收益的计算过程

项目	序号	2024 年度合并
归属于公司普通股股东的净利润	A	568,679,171.51
非经常性损益	B	55,742,680.11
扣除非经常性损益后的归属于公司普通股股东的净利润	C=A-B	512,936,491.40
当期分配给预计未来可解锁限制性股票持有者的现金股利	Y1	-
归属于公司普通股股东的期初净资产	D	3,872,488,359.08
现金分红减少的、归属于公司普通股股东的净资产	G	290,997,624.80
减少净资产次月起至报告期期末的累计月数	H	7
现金分红减少的、归属于公司普通股股东的净资产	I1	145,498,812.40
减少净资产次月起至报告期期末的累计月数	J1	2
其他交易或事项引起的、归属于公司普通股股东的净资产增减变动	I1	-11,288,396.05
发生其他净资产增减变动次月起至报告期期末的累计月数	J1	11
其他交易或事项引起的、归属于公司普通股股东的净资产增减变动	I2	-29,301,341.25
发生其他净资产增减变动次月起至报告期期末的累计月数	J2	10
其他交易或事项引起的、归属于公司普通股股东的净资产增减变动	I3	-36,560.08
发生其他净资产增减变动次月起至报告期期末的累计月数	J3	6
其他交易或事项引起的、归属于公司普通股股东的净资产增减变动	I4	-26,840,802.07

发生其他净资产增减变动次月起至报告期期末的累计月数	J4	6
报告期月份数	K	12
加权平均净资产	$L=D+A/2+E \times F/K - G \times H/K \div J/K$	3,914,625,366.47
加权平均净资产收益率	$M=A/L$	14.53%
扣除非经常损益后加权平均净资产收益率	$M1=C/L$	13.10%
期初股份总数	N	733,941,062.00
公积金转增股本或股票股利分配等增加股份数	O	
发行新股或债转股等增加股份数	P1	
新增股份次月起至报告期期末的累计月数	Q1	
限制性股票解锁等增加股份数	P2	
新增股份次月起至报告期期末的累计月数	Q2	
报告期缩股数	R	
报告期回购等减少股份数	S1	1,369,600.00
减少股份次月起至报告期期末的累计月数	T1	11
报告期回购等减少股份数	S2	3,826,600.00
减少股份次月起至报告期期末的累计月数	T2	10
认股权证、股份期权、可转换债券等增加的普通股份数	U1	-
新增稀释性潜在普通股次月起至报告期期末的累计月数	V1	
认股权证、股份期权、可转换债券等增加的普通股份数	U2	
新增稀释性潜在普通股次月起至报告期期末的累计月数	V2	
认股权证、股份期权、可转换债券等增加的普通股份数	U3	
新增稀释性潜在普通股次月起至报告期期末的累计月数	V3	
加权平均股份数	$W=N+O+P \times Q/K - R - S \times T/K$	733,941,062.00
基本每股收益	$X=(A-Y)/W$	0.780
扣除非经常损益后基本每股收益	$X1=(C-Y)/W$	0.703
稀释每股收益	$Z=A/(W+U \times V/K)$	0.780
扣除非经常性损益后稀释每股收益	$Z1=C/(W+U \times V/K)$	0.703

2、公司主要财务报表项目的异常情况及原因说明

项目名称	期末余额	期初余额	本期增减变动	变动幅度 (%)	变动原因
	(本期发生额)	(上期发生额)			
应收账款	2,817,451,557.85	2,035,071,240.02	782,380,317.83	38.44%	本年末应收账款较本年初增长 38.44%，主要系直销业务及业务规模增加所致；
短期借款	220,502,238.05	163,694,705.18	56,807,532.87	34.70%	本年末短期借款较本年初增长 34.7%，主要系低信用级别票据贴现未终止确认增加所致；

长期借款	897,250,000.00	680,200,000.00	217,050,000.00	31.91%	本年末长期借款较本年初增长 31.91%，主要系资金需求以及调整优化融资结构增加部分长期借款所致；
预付款项	42,798,445.70	116,465,489.98	-73,667,044.28	-63.25%	本年末预付款项较本年初减少 63.25%，主要系期末预付未结算的铜杆采购款较期初减少所致；
其他流动资产	97,218,387.26	69,893,466.76	27,324,920.50	39.10%	本年末其他流动资产较本年初增长 39.1%，主要系留抵税金增加所致；
长期待摊费用	28,730,039.01	20,841,603.08	7,888,435.93	37.85%	本年末长期待摊费用较本年初增长 37.85%，主要系装修增加所致；
其他非流动资产	165,402,291.37	64,852,380.01	100,549,911.36	155.04%	本年末其他非流动资产较年初增长 155.04%，主要系公司预付国民信托项目款项以及金杯电缆确认工抵房原值所致；
应付票据	2,650,703,416.55	1,884,506,161.80	766,197,254.75	40.66%	本年末应付票据较本年初增长 40.66%，主要系以票据方式支付的货款增加所致；
一年内到期的非流动负债	130,526,191.79	16,128,027.77	114,398,164.02	709.31%	本年末一年内到期的非流动负债较本年初增长 709.31%，主要系一年内到期的长期借款增加所致；
预计负债	10,285,880.00	7,144,010.40	3,141,869.60	43.98%	本年末预计负债较本年初增长 43.98%，主要系子公司云冷冷链新增未决诉讼计提利息所致；
其他非流动负债	4,419,147.39	3,247,503.08	1,171,644.31	36.08%	本年末其他非流动负债较本年初增加 36.08%，主要系一年以上的待转销项税额增加所致；
库存股	50,082,382.30	9,492,645.00	40,589,737.30	427.59%	本年末库存股较本年初增长 427.59%，主要系回购公司股份所致；
其他综合收益	-5,190,593.13	21,650,208.94	-26,840,802.07	-123.97%	本年末其他综合收益余额较年初减少 123.97%，主要系现金流量套期浮动盈亏变动所致；
财务费用	39,650,785.44	28,449,417.56	11,201,367.88	39.37%	本年财务费用较上年增长 39.37%，主要系借款增加导致利息支出增加，以及存款利息、理财收益收入减少所致；
投资收益（损失以“-”号填列）	12,711,425.57	36,825,902.78	-24,114,477.21	-65.48%	本年投资收益较上年减少 65.48%，主要系本年处置子公司收益减少、权益法核算的联营企业收益减少所致；
信用减值损失（损失以“-”号填列）	-11,320,888.75	-39,976,596.78	28,655,708.03	-71.68%	本年信用减值损失较上年减少 71.68%，主要系本年加强应收账款催收与风险控制，单项计提坏账准备减少及长账龄应收账款坏账准备转回较多所致；
营业外收入	28,519,273.77	2,702,336.52	25,816,937.25	955.36%	本年营业外收入较上年增长 955.36%，主要系折价收购德力导体所致。