

武汉凡谷电子技术股份有限公司

Wuhan Fingu Electronic Technology Co., LTD.

(住所：武汉市洪山区关东科技园三号区二号楼)

FINGU

首次公开发行股票上市公告书

上市保荐人



平安证券有限责任公司

PING AN SECURITIES COMPANY LIMITED

深圳市八卦三路平安大厦

第一节 重要声明与提示

本公司及全体董事、监事、高级管理人员保证上市公告书的真实性、准确性、完整性，承诺上市公告书不存在虚假记载、误导性陈述或重大遗漏，并承担个别和连带的法律责任。

证券交易所、其他政府机关对本公司股票上市及有关事项的意见，均不表明对本公司的任何保证。

本公司已承诺将在本公司股票上市后三个月内按照《中小企业板块上市公司特别规定》和《中小企业板投资者权益保护指引》的要求修改公司章程，在章程中载明“(1) 股票被终止上市后，公司股票进入代办股份转让系统继续交易；(2) 不对公司章程中的前款规定作任何修改。”

本公司提醒广大投资者注意，凡本上市公告书未涉及的有关内容，请投资者查阅刊载于巨潮网站（<http://www.cninfo.com.cn>）的本公司招股说明书全文。

本公司控股股东及实际控制人孟庆南先生、王丽丽女士及其关联股东孟凡博先生、王凯先生、王凌女士、王莉萍女士承诺：自本公司股票在证券交易所上市交易之日起三十六个月内，不转让或者委托他人管理其本次发行前已持有的本公司股份，也不由本公司收购其持有的股份。

本上市公告书已披露 2007 年 1-9 月主要财务数据及资产负债表、利润表和现金流量表、股东权益变动表。其中，2007 年 1-9 月份财务数据未经审计，对比表中 2006 年年度财务数据已经审计，2006 年 1-9 月财务数据未经审计。敬请投资者注意。

第二节 股票上市情况

一、公司股票发行上市审批情况

本上市公告书是根据《中华人民共和国公司法》、《中华人民共和国证券法》和《首次公开发行股票并上市管理办法》等国家有关法律、法规的规定，并按照《深圳证券交易所股票上市公告书内容与格式指引》而编制，旨在向投资者提供有关武汉凡谷电子技术股份有限公司（以下简称“本公司”、“公司”、或“武汉凡谷”）首次公开发行股票上市的基本情况。

经中国证券监督管理委员会证监发行字[2007]404号文核准，本公司公开发行不超过5,380万股人民币普通股。根据初步询价结果，确定本次发行数量为5,380万股。本次发行采用网下向询价对象询价配售与网上资金申购定价发行相结合的方式，其中网下配售1,076万股，网上定价发行4,304万股，发行价格为21.10元/股。

经深圳证券交易所《关于武汉凡谷电子技术股份有限公司人民币普通股股票上市的通知》（深证上（2007）191号文）同意，本公司发行的人民币普通股股票在深圳证券交易所上市，股票简称“武汉凡谷”，股票代码“002194”；其中本次公开发行中网上定价发行的4,304万股股票将于2007年12月7日起上市交易。

本次发行的招股意向书、招股说明书全文及相关备查文件可以在巨潮网站（www.cninfo.com.cn）查询。本公司招股意向书及招股说明书的披露距今不足一个月，故与其重复的内容不再重述，敬请投资者查阅上述内容。

二、公司股票上市概况

- 1、上市地点：深圳证券交易所
- 2、上市时间：2007年12月7日
- 3、股票简称：武汉凡谷
- 4、股票代码：002194
- 5、首次公开发行后总股本：213,800,000股
- 6、首次公开发行股票增加的股份：53,800,000股

7、发行前股东所持股份的流通限制及期限：根据《公司法》的有关规定，公司公开发行股份前已发行的股份，自公司股票在证券交易所上市交易之日起一年内不得转让。

8、发行前股东所持股份的流通限制、期限及对其股份自愿锁定的承诺：

股份性质及股东名称		本次发行前		本次发行后		限售期 (自 2007 年 12 月 7 日起)
		持股数量 (万股)	股权比例	持股数量 (万股)	股权比例	
有限 售 条 件 的 股 份	孟庆南 先生	6,372	39.83%	6,372	29.80%	36 个月
	王丽丽 女士	6,372	39.83%	6,372	29.80%	36 个月
	孟凡博 先生	1,920	12.00%	1,920	8.98%	36 个月
	王 凯 先生	780	4.88%	780	3.65%	36 个月
	黄 勇 先生	156	0.98%	156	0.73%	其中 78 万股限售期 12 个月,其余 78 万股限售期至 2010 年 2 月 13 日。
	杨志敏 先生	20	0.13%	20	0.09%	36 个月
	钟伟刚 先生	20	0.13%	20	0.09%	36 个月
	汪 青 女士	14	0.09%	14	0.07%	36 个月
	戴方莲 女士	14	0.09%	14	0.07%	36 个月
	艾 平 女士	14	0.09%	14	0.07%	36 个月
	吴国祥 先生	10	0.06%	10	0.05%	36 个月
	许国良 先生	10	0.06%	10	0.05%	36 个月
	李建伟 先生	10	0.06%	10	0.05%	36 个月
	荣金堂 先生	10	0.06%	10	0.05%	36 个月
	万正洋 先生	10	0.06%	10	0.05%	36 个月
	朱 晖 先生	10	0.06%	10	0.05%	36 个月
	王 凌 女士	10	0.06%	10	0.05%	36 个月
	李 明 先生	10	0.06%	10	0.05%	36 个月
	周华平 先生	10	0.06%	10	0.05%	36 个月
	汪 敏 先生	8	0.05%	8	0.04%	36 个月
易绍平 先生	8	0.05%	8	0.04%	36 个月	
沈爱国 先生	8	0.05%	8	0.04%	36 个月	
雷作为 先生	8	0.05%	8	0.04%	36 个月	
荆剡林 先生	8	0.05%	8	0.04%	36 个月	

石 权 先生	8	0.05%	8	0.04%	36 个月
黄习坤 先生	8	0.05%	8	0.04%	36 个月
王莉萍 女士	8	0.05%	8	0.04%	36 个月
田 明 先生	8	0.05%	8	0.04%	36 个月
谭 政 先生	8	0.05%	8	0.04%	36 个月
袁 波 先生	8	0.05%	8	0.04%	36 个月
杨 红 女士	8	0.05%	8	0.04%	36 个月
张 军 先生	8	0.05%	8	0.04%	36 个月
邢遇生 先生	8	0.05%	8	0.04%	36 个月
甘 雄 先生	8	0.05%	8	0.04%	36 个月
毕新发 先生	8	0.05%	8	0.04%	36 个月
刘 松 先生	8	0.05%	8	0.04%	36 个月
郑青锋 先生	8	0.05%	8	0.04%	36 个月
吕传明 先生	5.6	0.04%	5.6	0.03%	36 个月
张利军 先生	5.6	0.04%	5.6	0.03%	36 个月
胡银川 先生	5.6	0.04%	5.6	0.03%	36 个月
李艳华 女士	5.6	0.04%	5.6	0.03%	36 个月
严其军 先生	5.6	0.04%	5.6	0.03%	36 个月
何 婵 女士	5.6	0.04%	5.6	0.03%	36 个月
王 波 先生	5.6	0.04%	5.6	0.03%	36 个月
金 锐 先生	5.6	0.04%	5.6	0.03%	36 个月
彭新海 先生	5.6	0.04%	5.6	0.03%	36 个月
熊 芳 女士	5.6	0.04%	5.6	0.03%	36 个月
金速鹏 先生	5.6	0.04%	5.6	0.03%	36 个月
白云鹏 先生	5.6	0.04%	5.6	0.03%	36 个月
刘金龙 先生	5.6	0.04%	5.6	0.03%	36 个月
陈 军 先生	5.6	0.04%	5.6	0.03%	36 个月
吴国胜 先生	5.6	0.04%	5.6	0.03%	36 个月
合 计	16,000	100%	16,000	74.84%	--

9、本次上市股份的其他锁定安排：本次公开发行中配售对象参与网下配售获配的股票自本次网上发行的股票在深圳证券交易所上市交易之日起锁定三个月。

10、本次上市的无流通限制及锁定安排的股份：本次公开发行中网上发行的

4, 304 万股股份无流通限制及锁定安排。

11、公司股份可上市交易时间

项 目	数量（股）	比例	可上市交易时间	
首次公开发 行前已发行 的股份	实际控制人及其关联人 持有的股份	154,620,000	72.32%	2010 年 12 月 7 日
	黄勇持有的股份	1,560,000	0.73%	其中 78 万股于 2008 年 12 月 7 日可上市 交易，其余 78 万股 于 2010 年 2 月 13 日 可上市交易。
	其他已发行的股份	3,820,000	1.79%	2010 年 12 月 7 日
	小 计	160,000,000	74.84%	-
首次公开发 行的股份	网下询价发行的股份	10,760,000	5.03%	2008 年 3 月 7 日
	网上定价发行的股份	43,040,000	20.13%	2007 年 12 月 7 日
	小 计	53,800,000	25.16%	-
合 计	213,800,000	100.00%	-	

12、股票登记机构：中国证券登记结算有限责任公司深圳分公司

13、上市保荐人：平安证券有限责任公司

第三节 公司、股东和实际控制人情况

一、公司的基本情况

1、中文名称：武汉凡谷电子技术股份有限公司

英文名称：Wuhan Fingu Electronic Technology Co., LTD.

2、法定代表人：孟庆南

3、注册资本：人民币 21,380 万元（本次发行后）

4、成立日期：2002 年 12 月 31 日

5、住所及邮政编码：武汉市洪山区关东科技园三号区二号楼 430074

联系地址：武汉市洪山区森林大道 42 号

6、经营范围：通讯、电子、计算机软件开发、研制、技术服务；通信设备制造；线路安装；仪器仪表、电子元器件、计算机零售兼批发，自营和代理各类商品和技术的进出口，但国家限定公司经营或禁止进出口的商品和技术除外。

7、所属行业：G81 通信及相关设备制造业

8、电 话：027-59830202

传 真：027-59830204

9、互联网网址：<http://www.fingu.com>

10、电子信箱：fingu@fingu.com

11、董事会秘书：汪 青

二、公司董事、监事、高级管理人（含核心技术人员）及其持有公司的股票情况

股东姓名	职 务	任 期	持股数量（股）
孟庆南 先生	董事长	2006-01-18~2009-01-18	63,720,000
王丽丽 女士	副董事长、总经理	2006-01-18~2009-01-18	63,720,000
孟凡博 先生	董事	2006-01-18~2009-01-18	19,200,000
王 凯 先生	董事	2006-01-18~2009-01-18	7,800,000
黄 勇 先生	董事、副总经理	2006-01-18~2009-01-18	1,560,000
马 洪 先生	独立董事	2006-12-26~2009-01-18	—

股东姓名	职 务	任 期	持股数量（股）
李燕萍 女士	独立董事	2006-12-26~2009-01-18	—
王 征 女士	独立董事	2006-12-26~2009-01-18	—
杨志敏 先生	副总经理	2006-02-01~2009-01-18	200,000
钟伟刚 先生	副总工程师	2006-02-01~2009-01-18	200,000
汪 青 女士	董事、财务总监、董 事会秘书	2006-12-26~2009-01-18	140,000
戴方莲 女士	副总经理	2006-02-01~2009-01-18	140,000
艾 平 女士	副总经理	2006-02-01~2009-01-18	140,000
王 凌 女士	副总经理	2007-06-10~2009-01-18	100,000
荣金堂 先生	副总工程师	2006-02-01~2009-01-18	100,000
荆刻林 先生	监事	2006-01-18~2009-01-18	80,000
张利军 先生	监事	2006-01-18~2009-01-18	56,000
熊 芳 女士	监事会主席	2006-01-18~2009-01-18	56,000
段 毅 先生	总工程师	2006-02-01~2009-01-18	—

三、公司控股股东及实际控制人的情况

本公司股东中，孟庆南先生和王丽丽女士合计持有本公司12,744万股，占本公司发行后总股本的59.61%，为本公司控股股东及实际控制人。

除孟庆南先生对外投资控股武汉正维电子技术有限公司、南京迈格威电子有限公司外，本公司实际控制人无对其他企业投资或参股情况。

孟庆南先生简历如下：现任本公司董事长，1958年生，大专学历，曾供职于武汉红山花电扇厂，1989年作为主要创始人创立凡谷研究所，历任凡谷研究所副所长、凡谷有限执行董事、总工程师。孟庆南先生具有丰富的移动通信射频器件研发经验，主持开发设计的多项产品获得国家专利证书。孟庆南先生主持开发的“CDMA数字移动通信系统基站天馈系统设备”获得武汉市人民政府颁发的科技进步二等奖。

王丽丽女士简历如下：现任本公司副董事长兼总经理，1951年生，本科学历，曾供职于武汉710厂，1989年作为主要创始人创建凡谷研究所，历任凡谷研究所所长、凡谷有限总经理。王丽丽女士具有丰富的移动通信射频器件研发经验和公司管理经验，曾作为项目主要负责人参与多项湖北省、武汉市科技攻关课题研究。

四、公司前十名股东持有公司发行后股份情况

此次发行后，公司股东总数为：39,032 户。

公司前 10 名股东持有公司发行后股份情况如下：

序号	股东名称	持股数量（股）	持股比例（%）
1	孟庆南	63,720,000	29.80
2	王丽丽	63,720,000	29.80
3	孟凡博	19,200,000	8.98
4	王凯	7,800,000	3.65
5	黄勇	1,560,000	0.73
6	海通证券股份有限公司	785,501	0.37
7	中信证券股份有限公司	733,001	0.34
8	中国银河证券股份有限公司	216,317	0.10
9	钟伟刚	200,000	0.09
10	杨志敏	200,000	0.09
	合 计	158,134,819	73.95

第四节 股票发行情况

1、发行数量：5,380 万股

2、发行价格：21.10 元/股

3、发行方式：本次发行采用网下向询价对象询价配售和网上资金申购定价发行相结合的方式。本次发行中通过网下配售向配售对象配售的股票为 1,076 万股，有效申购为 350,830 万股，有效申购获得配售的比例为 0.306701251318%，认购倍数为 326 倍。本次发行网上定价发行 4,304 万股，中签率为 0.0561224783%，超额认购倍数为 1,782 倍。本次发行网上不存在余股，网下配售产生 95 股零股。

4、募集资金总额：113,518 万元

5、发行费用总额：4,798.8648 万元

项 目	金额（万元）
发行费用总额	4,798.8648
其中：承销费用及保荐费用	4,381.7948
审计费用	113.00
律师费用	56.00
上市登记托管费	21.38
信息披露费用	118.00
路演推介费用	108.69

每股发行费用 0.89 元。（每股发行费用=发行费用总额/本次发行股本）

6、募集资金净额：108,719.1352 万元。信永中和会计师事务所有限责任公司已于 2007 年 11 月 29 日对公司首次公开发行股票的资金到位情况进行了审验，并出具 XYZH/2007CDA1001-1 验资报告。

7、发行后每股净资产：7.29 元（按照 2007 年 6 月 30 日经审计的净资产加上本次发行筹资净额之和除以本次发行后总股本计算）。

8、发行后每股收益：0.70 元（以公司 2006 年扣除非经常性损益后的净利润按照发行后股本摊薄计算）。

第五节 财务会计资料

本上市公告书已披露 2007 年 1-9 月主要财务数据及资产负债表、利润表和现金流量表、股东权益变动表。其中，2007 年 1-9 月份财务数据未经审计，对比表中 2006 年年度财务数据已经审计，2006 年 1-9 月财务数据未经审计。敬请投资者注意。

一、主要会计数据及财务指标

单位：元

项 目	2007 年 9 月 30 日	2006 年 12 月 31 日	本报告期末比上年 度期末增减
流动资产	630,524,508.38	470,928,783.17	33.89%
流动负债	370,456,824.73	352,919,519.80	4.97%
总资产	972,491,290.77	737,770,599.22	31.81%
股东权益（不含少数股东权益）	539,022,850.07	375,460,570.59	43.56%
每股净资产（归属于母公司的股东权益）	3.37	2.35	43.56%
调整后的每股净资产（归属于母公司的股东权益）	2.52	1.76	43.56%

项 目	2007 年 1-9 月	2006 年 1-9 月	比上年同期增减
营业收入	720,309,833.39	631,396,217.55	14.08%
利润总额	192,973,831.65	167,115,036.81	15.47%
净利润	163,536,703.34	148,513,868.94	10.12%
扣除非经常性损益后的净利润	157,940,216.48	143,211,313.94	10.28%
扣除非经常性损益后归属母公司的净利润	157,940,216.48	124,960,205.99	26.39%
每股收益（按发行前股本计算，归属于母公司股东的净利润，扣除非经常损益后）	0.99	0.78	26.39%
每股收益（按发行后股本计算，归属于母公司股东的净利润，扣除非经常损益后）	0.74	0.58	26.39%
净资产收益率（全面摊薄，归属于母公司的股东权益，扣除非经常损益后）	29.46%	30.48%	减少 1.02 个百分点

净资产收益率（加权平均，归属于母公司的股东权益，扣除非经常损益后）	34.94%	34.76%	增加 0.18 个百分点
经营活动产生的现金流量净额	179,827,852.57	197,889,459.88	-9.13%
每股经营活动产生的现金流量净额	1.12	1.24	-9.13%

二、经营业绩和财务状况的简要说明

1. 本公司从2007年1月1日起执行新会计准则，会计报表项目按照新会计准则要求进行编制。报告期内本公司经营情况良好，财务状况稳定，营业收入和利润比上年同期稳步增长。

2. 2007年1-9月本公司共实现营业收入72,030.98万元，比上年同期增长14.08%；利润总额19,297.38万元，比上年同期增长15.47%；净利润16,353.67万元，比上年同期增长10.12%。

3. 报告期内本公司没有对财务数据和指标产生重大影响的其他重要事项。

第六节 其他重要事项

一、公司已向深圳证券交易所承诺，将严格按照中小企业板的有关规则，在上市后三个月内尽快完善公司章程等相关规章制度。

二、本公司自 2007 年 11 月 16 日刊登首次公开发行股票招股意向书至本上市公告书刊登前，没有发生可能对公司有较大影响的如下重要事项：

1、本公司严格依照《公司法》、《证券法》等法律法规的要求，规范运作，经营状况正常；公司所处行业和市场未发生重大变化，主营业务目标进展情况正常；

2、公司未发生重大关联交易；

3、公司未发生重大投资；

4、公司未发生重大资产（或股权）购买、出售及置换；

5、公司住所没有变更；

6、公司董事、监事、高级管理人员及核心技术人员未发生变化；

7、公司未发生重大诉讼、仲裁事项；

8、公司未发生对外担保等或有事项；

9、公司的财务状况和经营成果未发生重大变化；

10、公司无其他应披露的重大事项。

第六节 上市保荐人及其意见

一、上市保荐人情况

上市保荐人：平安证券有限责任公司

法定代表人：陈敬达

注册地址：深圳市八卦三路平安大厦三层

联系地址：深圳市福田区华强北路 4002 号圣廷苑酒店 B 座 28 楼

电 话：0755-2532 7722

传 真：0755-2532 5468

保 荐 人：方向生、丰赋

联 系 人：方向生、丰赋

二、上市保荐人的推荐意见

上市保荐人平安证券有限责任公司（以下简称“平安证券”）已向深圳证券交易所提交了《平安证券有限责任公司关于武汉凡谷电子技术股份有限公司股票上市保荐书》，上市保荐人的推荐意见如下：武汉凡谷电子技术股份有限公司申请其股票上市符合《中华人民共和国公司法》、《中华人民共和国证券法》及《深圳证券交易所股票上市规则》等国家有关法律、法规的有关规定，武汉凡谷电子技术股份有限公司股票具备在深圳证券交易所上市的条件。平安证券愿意推荐武汉凡谷电子技术股份有限公司的股票在深圳证券交易所上市交易，并承担相关保荐责任。

附件：

- 1、资产负债表
- 2、损益表
- 3、现金流量表及其附表
- 4、股东权益变动表

（此页无正文，为《武汉凡谷电子技术股份有限公司首次公开发行股票上市公告书》之盖章页）

武汉凡谷电子技术股份有限公司





二〇〇七年十二月六日

武汉凡谷电子技术股份有限公司
资产负债表






资 产	2007年9月30日		2006年12月31日	
	合并数	母公司	合并数	母公司
流动资产：				
货币资金	240,270,948.94	226,186,843.49	170,268,792.05	146,106,127.84
交易性金融资产				
应收票据	821,461.35	592,074.95	150,556.00	
应收账款	192,919,458.14	191,344,831.65	115,813,277.06	112,840,104.76
预付款项	42,975,893.68	10,597,419.59	32,934,863.08	10,554,758.58
应收利息				
应收股利				
其他应收款	3,539,732.86	3,405,065.18	1,756,770.45	6,915,505.45
存货	149,997,013.41	136,324,582.85	150,004,524.53	146,597,546.03
一年内到期的非流动资产				
其他流动资产				
流动资产合计	630,524,508.38	568,450,817.71	470,928,783.17	423,014,042.66
非流动资产：				
可供出售金融资产				
持有至到期投资				
长期应收款				
长期股权投资		72,735,417.78		62,999,514.04
投资性房地产	3,904,721.78	3,904,721.78		
固定资产	197,690,485.33	184,943,268.76	201,235,289.32	187,130,940.12
在建工程	7,110,968.66	5,729,238.66	4,226,498.00	4,226,498.00
工程物资	33,538,135.00	33,538,135.00	297,564.99	297,564.99
固定资产清理				
生产性生物资产				
油气资产				
无形资产	91,684,462.18	90,997,795.52	54,650,110.71	54,650,110.71
开发支出				
商誉				
长期待摊费用		-	135,687.23	
递延所得税资产	8,038,009.44	7,612,769.77	6,296,665.80	6,040,904.30
其他非流动资产				
非流动资产合计	341,966,782.39	399,461,347.27	266,841,816.05	315,345,532.16
资产总计	972,491,290.77	967,912,164.98	737,770,599.22	738,359,574.82

公司法定代表人： 主管会计工作负责人：汪青 会计机构负责人：

武汉凡谷电子技术股份有限公司
资产负债表（续）



负债和股东权益	2007年9月30日		2006年12月31日	
	合并数	母公司	合并数	母公司
流动负债：				
短期借款	55,900,000.00	54,200,000.00	64,200,000.00	64,200,000.00
交易性金融负债				
应付票据	44,726,332.45	44,726,332.45	26,839,507.00	26,839,507.00
应付账款	160,324,415.83	160,606,367.27	103,501,927.93	104,763,607.13
预收款项				
应付职工薪酬	41,335,615.41	39,738,096.11	51,645,603.19	48,243,641.36
应交税费	53,549,327.59	52,046,387.05	49,175,282.52	36,627,216.80
应付利息				
应付股利				10,800,000.00
其他应付款	14,621,133.45	14,560,516.06	57,557,199.16	64,700,378.34
一年内到期的非流动负债				
其他流动负债				
流动负债合计	370,456,824.73	365,877,698.94	352,919,519.80	356,174,350.63
非流动负债：				
长期借款	59,000,000.00	59,000,000.00		
应付债券				
长期应付款				
专项应付款				
预计负债				
递延所得税负债	4,011,615.97	4,011,615.97	4,078,652.33	4,078,652.33
其他非流动负债				
非流动负债合计	63,011,615.97	63,011,615.97	4,078,652.33	4,078,652.33
负债合计	433,468,440.70	428,889,314.91	356,998,172.13	360,253,002.96
股东权益：				
股本	160,000,000.00	160,000,000.00	80,000,000.00	80,000,000.00
资本公积	2,764,059.33	2,764,059.33	2,738,483.19	2,738,483.19
减：库存股				
盈余公积	64,945,746.54	64,945,746.54	56,167,701.61	56,167,701.61
未分配利润	311,313,044.20	311,313,044.20	236,554,385.79	239,200,387.06
外币报表折算差额				
归属于母公司股东权益小计	539,022,850.07	539,022,850.07	375,460,570.59	378,106,571.86
少数股东权益	-	-	5,311,856.50	-
股东权益合计	539,022,850.07	539,022,850.07	380,772,427.09	378,106,571.86
负债和股东权益总计	972,491,290.77	967,912,164.98	737,770,599.22	738,359,574.82

公司法定代表人：  主管会计工作负责人：  会计机构负责人： 

武汉凡谷电子技术股份有限公司
利润表



项 目	2007年9月		2006年9月	
	合并数	母公司	合并数	母公司
一、营业收入	720,309,833.39	719,053,651.16	631,396,217.55	629,832,817.22
减：营业成本	500,719,426.60	509,601,552.69	439,225,823.04	462,788,387.98
营业税金及附加	7,792,428.11	7,512,926.02	6,041,510.64	5,180,466.99
销售费用	5,556,559.55	5,028,344.82	3,610,779.47	3,345,583.77
管理费用	12,504,155.53	9,708,887.48	11,779,572.98	9,152,401.90
财务费用	3,229,813.30	3,320,425.64	6,973,844.19	7,005,419.15
资产减值损失	3,126,496.35	3,297,117.55	2,887,950.42	2,894,914.80
加：公允价值变动收益				
投资收益	-3,609.16	3,267,301.57		55,122.40
其中：对联营企业和合营企业的投资收益				
二、营业利润	187,377,344.79	183,851,698.53	160,876,736.81	139,520,765.03
加：营业外收入	5,596,486.86	5,470,486.86	6,298,300.00	6,230,900.00
减：营业外支出			60,000.00	
其中：非流动资产处置损失				
三、利润总额	192,973,831.65	189,322,185.39	167,115,036.81	145,751,665.03
减：所得税费用	29,437,128.31	28,431,483.32	18,601,167.87	14,560,559.04
四、净利润	163,536,703.34	160,890,702.07	148,513,868.94	131,191,105.99
其中：归属于母公司股东的净利润	163,536,703.34		131,191,105.99	
同一控制下企业合并合并日前净利润			17,321,058.13	
少数股东损益	-		1,704.82	
五、每股收益：				
（一）基本每股收益	1.0221	1.0056	0.8199	0.8199
（二）稀释每股收益	1.0221	1.0056	0.8199	0.8199

公司法定代表人：

孟庆南

主管会计工作负责人：

江青

会计机构负责人：

范志超

武汉凡谷电子技术股份有限公司

现金流量表

项 目	2007年9月	
	合并数	母公司
一、经营活动产生的现金流量：		
销售商品、提供劳务收到的现金	729,336,185.63	726,441,972.65
收到的税费返还	2,223,140.93	2,223,140.93
收到其他与经营活动有关的现金	6,837,011.75	11,751,334.23
经营活动现金流入小计	738,396,338.31	740,416,447.81
购买商品、接受劳务支付的现金	379,159,459.69	387,572,088.32
支付给职工以及为职工支付的现金	82,038,421.65	74,703,681.92
支付的各项税费	77,812,823.78	73,847,365.43
支付其他与经营活动有关的现金	19,557,780.62	18,180,431.16
经营活动现金流出小计	558,568,485.74	554,303,566.83
经营活动产生的现金流量净额	179,827,852.57	186,112,880.98
二、投资活动产生的现金流量：		
收回投资收到的现金	1,355,530.22	1,355,530.22
取得投资收益收到的现金		
处置固定资产、无形资产和其他长期资产收回的现金净额		
处置子公司及其他营业单位收到的现金净额		
收到其他与投资活动有关的现金		
投资活动现金流入小计	1,355,530.22	1,355,530.22
购建固定资产、无形资产和其他长期资产支付的现金	118,398,966.55	104,719,183.68
投资支付的现金	49,704,381.62	59,704,381.62
支付其他与投资活动有关的现金		
投资活动现金流出小计	168,103,348.17	164,423,565.30
投资活动产生的现金流量净额	-166,747,817.95	-163,068,035.08
三、筹资活动产生的现金流量：		
吸收投资收到的现金		
取得借款收到的现金	60,700,000.00	59,000,000.00
收到其他与筹资活动有关的现金		
筹资活动现金流入小计	60,700,000.00	59,000,000.00
偿还债务支付的现金	10,000,000.00	10,000,000.00
分配股利、利润或偿付利息支付的现金	4,239,574.84	4,216,735.34
支付其他与筹资活动有关的现金	15,200.00	15,200.00
筹资活动现金流出小计	14,254,774.84	14,231,935.34
筹资活动产生的现金流量净额	46,445,225.16	44,768,064.66
四、汇率变动对现金及现金等价物的影响	-350,153.53	-350,153.53
五、现金及现金等价物净增加额	59,175,106.25	67,462,757.03
加：期初现金及现金等价物余额		
六、期末现金及现金等价物余额	59,175,106.25	67,462,757.03

公司法定代表人：

孟弘毅

主管会计工作负责人：

汪青

会计机构负责人：

范志辉



东 权 益 变 动 表

编制单位：武汉凡谷电子技术股份有限公司(母公司)

项 目	本 年 金 额				
	股 本	资 本 公 积	盈 余 公 积	未 分 配 利 润	股 东 权 益 合 计
一、上年年末余额	80,000,000.00	2,738,483.19	56,167,701.61	239,200,387.06	378,106,571.86
加：会计政策变更					
前期差错更正					
二、本年年初余额	80,000,000.00	2,738,483.19	56,167,701.61	239,200,387.06	378,106,571.86
三、本年增减变动金额（减少以“-”号填列）	80,000,000.00	25,576.14	8,778,044.93	72,112,657.14	160,916,278.21
（一）净利润	-			160,890,702.07	160,890,702.07
（二）直接计入股东权益的利得和损失	-	25,576.14	-	-	25,576.14
1.可供出售金融资产公允价值变动净额					-
2.权益法下被投资单位其他股东权益变动的影响		25,576.14			25,576.14
3.与计入股东权益项目相关的所得税影响					-
4.其他					-
上述（一）和（二）小计	-	25,576.14	-	160,890,702.07	160,916,278.21
（三）股东投入和减少资本					-
1.股东投入资本					-
2.股份支付计入股东权益的金额					-
3.其他					-
（四）利润分配	80,000,000.00		8,778,044.93	-88,778,044.93	-
1.提取盈余公积			8,778,044.93	-8,778,044.93	-
2.对股东的分配	80,000,000.00			-80,000,000.00	-
3.其他					-
（五）股东权益内部结转	-			-	-
1.资本公积转增资本（或股本）					-
2.盈余公积转增资本（或股本）					-
3.盈余公积弥补亏损					-
4.其他	-				-
四、本年年末余额	160,000,000.00	2,764,059.33	64,945,746.54	311,313,044.20	539,022,850.07

公司法定代表人：孟弘荣 主管会计工作负责人：汪青 会计机构负责人：范辉

股 东 权 益 变 动 表

编制单位：武汉凡谷电子技术股份有限公司(合并)

项 目	股 本	资 本 公 积	盈 余 公 积	未 分 配 利 润	外 币 报 表 折 算 差 额	归 属 于 母 公 司 股 东 权 益 小 计	少 数 股 东 权 益	股 东 权 益 合 计
一、上年年末余额	80,000,000.00	2,738,483.19	56,167,701.61	236,554,385.79	-	375,460,570.59	5,311,856.50	380,772,427.09
加：会计政策变更						-		-
前期差错更正						-		-
二、本年年初余额	80,000,000.00	2,738,483.19	56,167,701.61	236,554,385.79	-	375,460,570.59	5,311,856.50	380,772,427.09
三、本年增减变动金额（减少以“-”号填列）	80,000,000.00	25,576.14	8,778,044.93	74,758,658.41	-	163,562,279.48	-5,311,856.50	158,250,422.98
（一）净利润	-			163,536,703.34		163,536,703.34	-	163,536,703.34
（二）直接计入股东权益的利得和损失	-	25,576.14	-	-	-	25,576.14		25,576.14
1. 可供出售金融资产公允价值变动净额						-		-
2. 权益法下被投资单位其他股东权益变动的影响		25,576.14				25,576.14		25,576.14
3. 与计入股东权益项目相关的所得税影响						-		-
4. 其他						-		-
上述（一）和（二）小计	-	25,576.14	-	163,536,703.34	-	163,562,279.48	-	163,562,279.48
（三）股东投入和减少资本	-	-	-	-	-	-	-	-
1. 股东投入资本						-		-
2. 股份支付计入股东权益的金额						-		-
3. 其他						-		-
（四）利润分配	80,000,000.00	-	8,778,044.93	-88,778,044.93	-	-	-	-
1. 提取盈余公积			8,778,044.93	-8,778,044.93		-		-
2. 对股东的分配	80,000,000.00			-80,000,000.00		-		-
3. 其他						-		-
（五）股东权益内部结转	-	-	-	-	-	-	-5,311,856.50	-5,311,856.50
1. 资本公积转增资本（或股本）						-		-
2. 盈余公积转增资本（或股本）						-		-
3. 盈余公积弥补亏损						-		-
4. 其他				-		-	-5,311,856.50	-5,311,856.50
四、本年年末余额	160,000,000.00	2,764,059.33	64,945,746.54	311,313,044.20	-	539,022,850.07	-	539,022,850.07

公司法定代表人： 主管会计工作负责人：汪青 会计机构负责人：