

广东威创视讯科技股份有限公司

(广州高新技术产业开发区彩频路 6 号)

VTRON

首次公开发行股票上市公告书

保荐人（主承销商）



中信证券股份有限公司

(广东省深圳市福田区深南大道 7088 号招商银行大厦 A 层)

二零零九年十一月二十六日

第一节 重要声明与提示

本公司及全体董事、监事、高级管理人员保证上市公告书的真实性、准确性、完整性，承诺上市公告书不存在虚假记载、误导性陈述或重大遗漏，并承担个别和连带的法律责任。

证券交易所、其他政府机关对本公司股票上市及有关事项的意见，均不表明对本公司的任何保证。

本公司已承诺将在本公司股票上市后三个月内按照《中小企业板块上市公司特别规定》和《中小企业板投资者权益保护指引》的要求修改公司章程，在章程中载明“（1）股票被终止上市后，公司股票进入代办股份转让系统继续交易；（2）不对公司章程中的前款规定作任何修改。”

本公司控股股东威创投资有限公司（VTRON INVESTMENT LIMITED）（以下简称“威创投资”）及实际控制人 Ken Zhengyu HE（何正宇）、何小远、何泳渝承诺：自公司股票上市之日起三十六个月内，不转让或者委托他人管理其直接或者间接持有的公司本次发行前已发行的股份，也不由公司回购其直接或者间接持有的公司本次发行前已发行的股份。Ken Zhengyu HE（何正宇）、何小远、何泳渝还承诺：三十六个月锁定期满后，在任职董事期间每年转让的公司股份不超过其所持有公司股份总数的百分之二十五；在离职后半年内，不转让所持有的公司股份。

公司股东深圳市中信联合创业投资有限公司（以下简称“中信创投”）、广州科技创业投资有限公司（以下简称“广州科创”）承诺，自公司股票上市之日起十二个月内，不转让或者委托他人管理其直接或者间接持有的公司本次发行前已发行的股份，也不由公司回购其直接或者间接持有的公司本次发行前已发行的股份。

本公司董事、监事和高级管理人员承诺将严格遵守《公司法》、《证券法》和《深圳证券交易所股票上市规则》等有关法律、法规关于公司董事、监事和高级管理人员持股及锁定的有关规定。

本公司提醒广大投资者注意，凡本上市公告书未涉及的有关内容，请投资

者查阅刊载于巨潮网站 (<http://www.cninfo.com.cn>) 的本公司招股说明书全文。

本上市公告书已披露未经审计的2009年三季度财务数据及资产负债表、利润表和现金流量表，敬请投资者注意。

第二节 股票上市情况

一、股票发行上市审批情况

本上市公告书是根据《中华人民共和国公司法》、《中华人民共和国证券法》和《首次公开发行股票并上市管理暂行办法》、《深圳证券交易所股票上市规则》（2008年修订）等国家有关法律、法规的规定，并按照《深圳证券交易所股票上市公告书内容与格式指引（2009年9月修订）》而编制，旨在向投资者提供有关广东威创视讯科技股份有限公司（以下简称“本公司”、“公司”或“威创股份”）首次公开发行股票上市的基本情况。

经中国证券监督管理委员会“证监许可[2009]1123号”文核准，本公司公开发行人民币普通股 5,345 万股。本次发行采用网下向配售对象询价配售（以下简称“网下配售”）和网上向社会公众投资者定价发行（以下简称“网上发行”）相结合的方式，其中，网下配售 1,069 万股，网上发行 4,276 万股，发行价格为 23.80 元/股。

经深圳证券交易所《关于广东威创视讯科技股份有限公司人民币普通股股票上市的通知》（深证上[2009]158号文）同意，本公司发行的人民币普通股股票在深圳证券交易所上市，股票简称“威创股份”，股票代码“002308”；其中，本次公开发行中网上发行的4,276万股股票将于2009年11月27日起上市交易。

本公司本次发行的招股意向书、招股说明书全文及相关备查文件可以在巨潮网站 (<http://www.cninfo.com.cn>) 查询。本公司招股意向书及招股说明书的披露距今不足一个月，故与其重复的内容不再重述，敬请投资者查阅上述内容。

二、公司股票上市概况

- 1、上市地点：深圳证券交易所
- 2、上市时间：2009年11月27日
- 3、股票简称：威创股份
- 4、股票代码：002308
- 5、首次公开发行后总股本：21,380万股
- 6、首次公开发行股票增加的股份：5,345万股
- 7、发行前股东所持股份的流通限制和期限及其对所持股份自愿锁定的承诺：

本公司控股股东威创投资有限公司（VTRON INVESTMENT LIMITED）（以下简称“威创投资”）及实际控制人 Ken Zhengyu HE（何正宇）、何小远、何泳渝承诺：自公司股票上市之日起三十六个月内，不转让或者委托他人管理其直接或者间接持有的公司本次发行前已发行的股份，也不由公司回购其直接或者间接持有的公司本次发行前已发行的股份。Ken Zhengyu HE（何正宇）、何小远、何泳渝还承诺：三十六个月锁定期满后，在任职董事期间每年转让的公司股份不超过其所持有公司股份总数的百分之二十五；在离职后半年内，不转让所持有的公司股份。

公司股东深圳市中信联合创业投资有限公司（以下简称“中信创投”）、广州科技创业投资有限公司（以下简称“广州科创”）承诺，自公司股票上市之日起十二个月内，不转让或者委托他人管理其直接或者间接持有的公司本次发行前已发行的股份，也不由公司回购其直接或者间接持有的公司本次发行前已发行的股份。

本公司董事、监事和高级管理人员承诺将严格遵守《公司法》、《证券法》和《深圳证券交易所股票上市规则》等有关法律、法规关于公司董事、监事和高级管理人员持股及锁定的有关规定。

上述锁定期限届满后，股东转让所持股份将依法进行并履行相关信息披露义

务。

8、本次上市股份的其他锁定安排：本次发行中网下配售对象获配的 1,069 万股股份的锁定期为三个月，锁定期自本次网上发行部分的股份在深圳证券交易所上市交易之日起开始计算。

9、本次上市的无流通限制及锁定安排的股份：本次公开发行中网上发行的 4,276 万股股份无流通限制及锁定安排。

10、公司股份可上市交易日期：

项目	股东名称	持股数量（股）	占发行后总股本比例	可上市交易日期 （非交易日顺延）
首次公 开发行 前已发 行股份	威创投资	149,125,500	69.75%	2012 年 11 月 27 日
	中信创投	8,017,500	3.75%	2010 年 11 月 27 日
	全国社会保障基金理事会（注）	3,207,000	1.50%	2010 年 11 月 27 日
	小计	160,350,000	75.00%	-
首次公 开发行 股份	网下配售的股份	10,690,000	5.00%	2010 年 2 月 27 日
	网上发行的股份	42,760,000	20.00%	2009 年 11 月 27 日
	小计	53,450,000	25.00%	-
合 计		213,800,000	100.00%	-

注：根据《财政部、国资委、证监会、社保基金会关于印发<境内证券市场转持部分国有股充实全国社会保障基金实施办法>的通知》（财企[2009]94 号）和广东省人民政府国有资产监督管理委员会《关于广东威创视讯科技股份有限公司国有股转持的批复》（粤国资函[2009]451 号），广州科创持有发行人的 320.70 万股在发行人境内首次公开发行上市时划转给全国社会保障基金理事会持有。广州科创根据要求，向全国社会保障基金理事会出具了承诺。对于在本次发行时通过转持取得威创股份国有股份，全国社会保障基金理事会承继原国有股东的禁售期义务。

11、股票登记机构：中国证券登记结算有限责任公司深圳分公司

12、上市保荐机构：中信证券股份有限公司

第三节 发行人、股东和实际控制人情况

一、公司基本情况

1、中文名称：广东威创视讯科技股份有限公司

2、英文名称：VTRON TECHNOLOGIES LTD.

3、注册资本：16,035 万元（本次发行前）； 21,380 万元（本次发行后）

4、法定代表人：Ken Zhengyu HE(何正宇)

5、住所：广州高新技术产业开发区彩频路 6 号

6、经营范围：研究、开发、生产、销售电子显示产品、电子控制与显示处理设备、电子元器件及原材料、视频图像处理及传输产品、信息沟通与信息互动数字产品、计算机软、硬件及其应用网络产品、数字系统，从事同类电子产品批发业务及佣金代理（涉及配额许可证管理、专项规定管理的商品按国家有关规定办理），提供上述产品的系统集成、技术支持及售后服务（法律、法规禁止经营的不得经营，涉及许可经营的凭许可证经营）。

7、主营业务：本公司的主营业务是超高分辨率数字拼接墙系统和交互数字平台的研发、生产、销售和服务。

8、所属行业：计算机及相关设备制造业（行业代码：G83）

9、电话：（020）22328888

10、传真：（020）32299868

11、电子邮箱：IRM@vtron.com, info@vtron.com

12、董事会秘书：陈宇

13、公司网址：www.vtron.com

二、公司董事、监事、高级管理人员及其持有公司股票的情况

姓名	现任公司职务	任职起止日期	直接持股数量(股)	间接持股数量(股)	合计占发行后总股本的比例
Ken Zhengyu HE (何正宇)	董事长、总经理	2007年12月-2010年12月	0.00	26,331,180	12.3158%
何小远	董事	2007年12月-2010年12月	0.00	18,221,746	8.5228%
何泳渝	董事	2007年12月-2010年12月	0.00	15,531,501	7.2645%
陈宇	董事、副总经理、董事会秘书	2007年12月-2010年12月	0.00	12,237,271	5.7237%
刘建国	董事	2007年12月-2010年12月	0.00	11,027,804	5.1580%
熊翌旭	董事	2007年12月-2010年12月	0.00	12,237,271	5.7237%
张平	独立董事	2007年12月-2010年12月	0.00	0.00	0.00
郑德理	独立董事	2007年12月-2010年12月	0.00	0.00	0.00
刘国常	独立董事	2007年12月-2010年12月	0.00	0.00	0.00
邓顿	监事会主席	2007年12月-2010年12月	0.00	2,952,792	1.3811%
苏显昌	监事	2007年12月-2010年12月	0.00	1,465,813	0.6856%
张素萍	监事	2007年12月-2010年12月	0.00	404,082	0.1890%
江玉兰	财务负责人	2007年12月-2010年12月	0.00	595,005	0.2783%

三、公司控股股东及实际控制人的情况

1、控股股东

威创投资持有本公司发行前股份的93%，是本公司的控股股东。威创投资设立于2002年7月9日，注册地址：Portcullis TrustNet Chambers, P.O. Box 3444, Road Town, Tortola, British Virgin Islands，威创投资的法定股本为5,000,000美元，由一组同一类别及顺序的股份分为5,000,000股普通股，每股面值1美元。目前其已发行的股本总额为100,000股，董事为Ken Zhengyu HE（何正宇）和何泳渝。截至2008年12月31日，该公司经审计的总资产为161,407,962.33港元，净资产为161,391,862.33港元，2008年度的净利润为68,447,752.90港元。威创投资除持有本公司股份外，不存在其他投资或控制其

他企业的情形。

威创集团有限公司（以下简称“威创集团”）持有威创投资100%的股份，为公司间接控股股东。威创集团系2003年1月29日于英属维尔京群岛注册成立的商业公司；其注册号码为BC#531673，登记代理地址为：Portcullis Trust Net Chambers, P. O. Box3444, Road Town, Tortola, British Virgin Islands；威创集团的法定股本为10,000,000美元，由一组同一类别及顺序的股份分为100,000,000股普通股，每股面值0.10美元；威创集团目前发行67,395,128股普通股，董事为Ken Zhengyu HE（何正宇）、何泳渝、苏显昌。

2、实际控制人

Ken Zhengyu HE（何正宇）、何小远、何泳渝为姐弟关系，三人合计持有威创集团40.291%的股份，为公司的实际控制人。除上述投资以外，不存在投资或控制其他企业的情形。

Ken Zhengyu HE(何正宇)，男，48岁，美国国籍，护照号码为713198541。现任本公司董事长、总经理。何先生是本公司创始人，拥有本科学历。1982年-1987年，在深圳爱华电子有限公司担任研发工程师；1987年-1990年，赴澳大利亚 Preston College 进修英语和商务；1990年-1997年，在美国学习和工作；2002年以前，任香港日新科技有限公司副经理、广州易骏电子有限公司经理，代理和销售大屏幕显示电子产品；2002年至今，任本公司总经理，2006年至今，任本公司董事长。目前何先生是华南理工大学计算机科学与工程学院客座教授，曾获广东省专家局“外国专家”称号。

何小远，男，53岁，香港居民，身份证号码为P077200（7）。现任本公司董事。何先生是公司创始人。1976年-1990年，在广西柳州东风剧场任经理；1990年移民香港，自行创业；1990年-2002年，任香港日新科技有限公司经理；2002年-2006年，任广东威创日新电子有限公司董事长；2006年至今，任本公司董事。何先生具有丰富的商业背景；曾全面负责公司行政后勤和基建的管理工作。

何泳渝，女，55岁，香港居民，身份证号码为H479192（6）。现任本公司董事。何女士是公司创始人，兼任威创投资董事和威创集团董事。1974年-1982年，在广西柳州童装厂担任技术员；1982年移民香港，在永明制衣厂工作；1990年以后，自行创业；1990年-2002年，任香港日新科技有限公司副经理；2002年

至今，任本公司董事。何女士具有丰富的商业背景；曾负责公司的海外销售管理工作。

四、本公司前十名股东持有本公司股份的情况

本次公开发行后，公司股东总数为 85,747 人，其中，前十名股东持股情况如下：

序号	股东名称	持股数量(股)	持股比例
1	威创投资	149,125,500	69.75%
2	中信创投	8,017,500	3.75%
3	全国社会保障基金理事会转持三户	3,207,000	1.50%
4	长江养老保险股份有限公司上海企业年金过渡计划—交通银行	280,828	0.13%
5	中国工商银行股份有限公司企业年金计划—中国建设银行	192,392	0.09%
6	中国南方电网公司企业年金计划—中国工商银行	167,844	0.08%
7	中国建设银行股份有限公司企业年金计划—中国工商银行	162,015	0.08%
8	中国石油天然气集团公司企业年金计划—中国工商银行	112,984	0.05%
9	兴业银行股份有限公司企业年金计划—上海浦东发展银行	86,304	0.04%
10	山西晋城无烟煤矿业集团有限责任公司企业年金计划—中国工商银行	62,886	0.03%
合 计		161,415,253	75.50%

第四节 股票发行情况

一、发行数量：5,345 万股，其中，网下向配售对象询价配售股票数量为 1,069 万股，占本次发行总量的 20%；网上向社会公众投资者定价发行股票数量为 4,276 万股，占本次发行总量的 80%。

二、发行价格：23.80 元/股，对应的市盈率为：

(1) 46.34 倍（每股收益按 2008 年度经审计的扣除非经常性损益前后孰低的净利润除以本次发行后总股本计算）；

(2) 34.76 倍（每股收益按 2008 年度经审计的扣除非经常性损益前后孰低的净利润除以本次发行前总股本计算）。

三、发行方式：本次发行采用网下向配售对象询价配售和网上向社会公众投资者定价发行相结合的方式。其中，网下向配售对象询价配售股票数量为 1,069 万股，有效申购数量为 200,580 万股，有效申购获得配售的比例为 0.53%，认购倍数为 187.63 倍；网上定价发行股票数量为 4,267 万股，中签率为 0.27%，超额认购倍数为 368.69 倍。本次网下发行与网上发行均不存在余股。

四、募集资金总额：1,272,110,000 元。

深圳市鹏城会计师事务所有限公司对发行人首次公开发行股票的资金到位情况实施了验证，出具了深鹏所验字[2009]170 号《验资报告》。

五、发行费用总额：64,855,999.22 元，具体明细如下：

项 目	金 额（元）
承销及保荐费	55,919,224.71
审计及验资费	1,530,000.00
律师费	850,000.00
信息披露及路演推介费用	6,342,974.51
登记托管费	213,800.00
合 计	64,855,999.22

每股发行费用 1.21 元/股。（每股发行费用=发行费用总额/本次发行股数）

六、募集资金净额：1,207,254,000.78 元，超募金额：758,544,000.78 元。深圳市鹏城会计师事务所有限公司已于 2009 年 11 月 19 日对发行人首次公开发行股票的资金到位情况进行了审验，并出具深鹏所验字[2009]170 号《验资报告》。

七、发行后每股净资产：6.90 元（按 2009 年 9 月 30 日未经审计的归属于母公司所有者权益加上本次发行募集资金净额之和除以本次发行后总股本计算）。

八、发行后每股收益：0.51 元/股（按 2008 年度经审计的扣除非经常性损益前后孰低的净利润除以本次发行后总股本计算）。

第五节 财务会计资料

本上市公司公告书已披露未经审计的2009年三季度财务数据, 敬请投资者注意。

一、主要财务数据及财务指标

项 目	2009年9月30日	2008年12月31日	增减幅度	
流动资产(元)	325,098,925.05	317,503,475.59	2.39%	
流动负债(元)	129,663,310.96	112,083,906.63	15.68%	
总资产(元)	405,115,570.67	401,333,860.42	0.94%	
归属于上市公司股东的所有者权益(元)	268,082,456.33	281,465,150.41	-4.75%	
归属于上市公司股东的每股净资产(元)	1.67	1.76	-5.11%	

项 目	2009年7-9月	本报告期比上年同期增减	2009年1-9月	本报告期比上年同期增减
营业总收入(元)	134,130,034.52	36.22%	363,409,023.84	15.75%
利润总额(元)	46,052,638.77	212.60%	99,789,201.86	43.70%
归属于发行人股东的净利润(元)	40,328,770.06	262.50%	85,553,220.76	60.41%
扣除非经常性损益后归属于发行人的净利润(元)	39,737,260.50	263.06%	82,758,697.38	60.47%
基本每股收益(元)	0.25	257.14%	0.53	60.61%
净资产收益率(全面摊薄)	15.04%	10.04%	31.91%	7.92%
扣除非经常性损益后的净资产收益率(全面摊薄)	14.82%	9.90%	30.87%	7.67%
经营活动产生的现金流量净额(元)	—	—	78,655,797.61	919.59%
每股经营活动产生的现金流量净额(元)	—	—	0.49	880.00%

二、经营业绩和财务状况的简要说明

本公司自成立以来一直围绕可视化信息产品进行研发、生产和销售，主营业务没有变化。报告期内公司主营业务收入持续稳定增长，实现营业收入 36,340.90 万元，比去年同期 31,394.77 万元增加 4,946.13 万元，增长 15.75%。

报告期内公司实现利润总额 9,978.92 万元，比去年同期 6,944.12 万元增加 3,034.80 万元，增长 43.70%；实现归属于母公司所有者的净利润 8,555.32 万元，比去年同期 5,333.30 万元增加 3,222.03 万元，增长 60.41%。其主要原因为：一方面公司营业收入保持增长，另一方面由于成本费用增长幅度低于营业收入的增长幅度。其中报告期内公司按照 15%的高新技术企业所得税税率计算净利润，去年同期公司按照 25%的预缴所得税税率计算净利润。

报告期内公司经营活动产生的现金流量净额为 7,865.58 万元，比去年同期增加 7,094.14 万元，增长 919.59%，主要是报告期内公司销售回款同比增长、材料采购和税费等经营付款同比减少所致。

公司 2009 年三季度经营状况良好，财务状况稳定，没有对财务数据和指标产生重大影响的其他重要事项。

第六节 其他重要事项

一、 本公司已向深圳证券交易所承诺，将严格按照中小企业板的有关规则，在上市后三个月内完善公司章程等规章制度。

二、 本公司自2009年11月6日刊登首次公开发行股票招股意向书至本上市公告书刊登前，没有发生可能对公司有较大影响的重要事项，具体如下：

（一）公司严格依照《公司法》、《证券法》等法律法规的要求，规范运作，经营状况正常，主要业务发展目标进展正常；

（二）公司所处行业或市场未发生重大变化；

（三）公司原材料采购价格和产品销售价格未发生重大变化；

（四）公司未发生重大关联交易事项，资金未被关联方非经营性占用；

（五）公司未发生重大投资行为；

（六）公司未发生重大资产（或股权）购买、出售及置换行为；

- (七) 公司住所没有变更;
- (八) 公司董事、监事、高级管理人员及核心技术人员未发生变化;
- (九) 公司未发生重大诉讼、仲裁事项;
- (十) 公司未发生对外担保等或有事项;
- (十一) 公司财务状况和经营成果的未发生重大变化;
- (十二) 公司无其他应披露的重大事项。

第七节 上市保荐机构及其意见

一、上市保荐人情况

- 1、保荐人（主承销商）：中信证券股份有限公司
- 2、法定代表人：王东明
- 3、住 所：广东省深圳市福田区深南大道 7088 号招商银行大厦 A 层
- 4、联系地址：北京市朝阳区新源里 16 号琨莎中心 23 层（100027）
- 5、电 话：010-84683292
- 6、传 真：010-84683229
- 7、保荐代表人： 文富胜、高毅辉
- 8、联系人： 姚浩、刘顺明、李好胜

二、上市保荐人的推荐意见

上市保荐人中信证券股份有限公司（以下简称“中信证券”）已向深圳证券交易所出具了《中信证券股份有限公司关于广东威创视讯科技股份有限公司股票上市保荐书》。

中信证券认为，威创股份申请其股票上市符合《中华人民共和国公司法》、《中华人民共和国证券法》及《深圳证券交易所股票上市规则》等法律、法规的有关规定，威创股份股票具备在深圳证券交易所上市的条件。中信证券愿意推荐威创股份的股票在深圳证券交易所上市交易，并承担相关保荐责任。

附件：

- 1、2009 年9 月30 日资产负债表
- 2、2009 年7-9 月利润表
- 3、2009 年1-9 月利润表
- 4、2009 年1-9 月现金流量表

（此页无正文，为《广东威创视讯科技股份有限公司首次公开发行股票上市公告书》之盖章页）





附件:



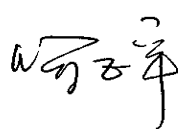

单位: (人民币)元

项目	期末余额		年初余额	
	合并	母公司	合并	母公司
流动资产:				
货币资金	84,551,044.04	82,454,982.90	97,186,532.38	97,186,532.38
交易性金融资产	-	-	-	-
应收票据	17,213,684.56	17,213,684.56	24,716,608.76	24,716,608.76
应收账款	105,447,144.88	109,144,832.55	96,482,158.83	96,482,158.83
预付款项	22,270,981.32	22,270,981.32	4,515,621.76	4,515,621.76
应收利息	-	-	-	-
应收股利	-	-	-	-
其他应收款	5,177,224.16	5,083,075.42	4,899,193.77	4,899,193.77
存货	90,438,846.09	90,438,846.09	89,698,505.24	89,698,505.24
一年内到期的非流动资产	-	-	-	-
其他流动资产	-	-	4,854.85	4,854.85
流动资产合计	325,098,925.05	326,606,402.84	317,503,475.59	317,503,475.59
非流动资产:				
可供出售金融资产	-	-	-	-
持有至到期投资	-	-	-	-
长期应收款	-	-	-	-
长期股权投资	-	8,833.00	-	-
投资性房地产	-	-	-	-
固定资产	43,192,653.49	43,190,761.88	46,279,893.58	46,279,893.58
在建工程	1,883,024.38	1,883,024.38	891,059.38	891,059.38
工程物资	-	-	-	-
固定资产清理	-	-	-	-
无形资产	27,443,775.84	27,443,775.84	28,454,661.41	28,454,661.41
开发支出	2,654,599.22	2,654,599.22	2,276,977.38	2,276,977.38
商誉	-	-	-	-
长期待摊费用	3,821,923.21	3,821,923.21	2,559,864.19	2,559,864.19
递延所得税资产	1,020,669.48	1,020,669.48	3,367,928.89	3,367,928.89
其他非流动资产	-	-	-	-
非流动资产合计:	80,016,645.62	80,023,587.01	83,830,384.83	83,830,384.83
资产总计	405,115,570.67	406,629,989.85	401,333,860.42	401,333,860.42



公司法定代表人:

主管会计工作的公司负责人:

会计机构负责人:

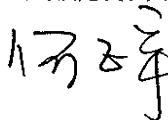

 



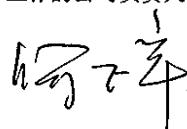

单位: (人民币)元

项目	期末余额		年初余额	
	合并	母公司	合并	母公司
流动负债:				
短期借款	25,000,000.00	25,000,000.00	20,000,000.00	20,000,000.00
交易性金融负债	-	-	-	-
应付票据	10,150,762.14	10,150,762.14	6,582,530.20	6,582,530.20
应付账款	39,047,350.54	39,047,350.54	31,170,904.62	31,170,904.62
预收款项	24,339,022.73	23,648,005.34	13,050,339.85	13,050,339.85
应付职工薪酬	8,749,788.73	8,749,788.73	17,770,967.87	17,770,967.87
应交税费	12,823,726.68	12,823,726.68	21,044,613.10	21,044,613.10
应付利息	-	-	-	-
应付股利	8,501,688.50	8,501,688.50	1,491,255.00	1,491,255.00
其他应付款	1,050,971.64	1,046,724.28	973,295.99	973,295.99
一年内到期的非流动负债	-	-	-	-
其他流动负债	-	-	-	-
流动负债合计	129,663,310.96	128,968,046.21	112,083,906.63	112,083,906.63
非流动负债:				
长期借款	-	-	-	-
应付债券	-	-	-	-
长期应付款	-	-	-	-
专项应付款	-	-	-	-
预计负债	2,309,803.38	2,309,803.38	2,309,803.38	2,309,803.38
递延所得税负债	-	-	-	-
其他非流动负债	5,060,000.00	5,060,000.00	5,475,000.00	5,475,000.00
非流动负债合计	7,369,803.38	7,369,803.38	7,784,803.38	7,784,803.38
负债合计	137,033,114.34	136,337,849.59	119,868,710.01	119,868,710.01
股东权益:				
股本	160,350,000.00	160,350,000.00	160,350,000.00	160,350,000.00
资本公积	1,450,000.00	1,450,000.00	1,450,000.00	1,450,000.00
减: 库存股	-	-	-	-
盈余公积	18,300,340.04	18,300,340.04	18,300,340.04	18,300,340.04
未分配利润	87,982,081.13	90,191,800.22	101,364,810.37	101,364,810.37
外币报表折算差额	35.16	-	-	-
归属于母公司股东权益合计	268,082,456.33	270,292,140.26	281,465,150.41	281,465,150.41
少数股东权益	-	-	-	-
股东权益合计	268,082,456.33	270,292,140.26	281,465,150.41	281,465,150.41
负债和股东权益总计	405,115,570.67	406,629,989.85	401,333,860.42	401,333,860.42



公司法定代表人

何子平  

主管会计工作的公司负责人

何子平  

会计机构负责人:



单位：(人民币)元

项目	本期金额		上年同期金额	
	合并	母公司	合并	母公司
一、营业收入	134,130,034.52	133,624,603.27	98,467,212.97	98,467,212.97
二、营业总成本	94,322,042.39	93,536,577.77	83,975,327.59	83,975,327.59
其中：营业成本	53,630,792.34	53,630,792.34	43,810,503.26	43,810,503.26
营业税金及附加	-	-	-	-
销售费用	21,021,358.44	20,534,351.71	20,737,882.14	20,737,882.14
管理费用	19,328,003.65	19,141,509.38	20,158,418.23	20,158,418.23
财务费用	337,873.90	229,924.34	-731,476.04	-731,476.04
资产减值损失	4,014.06	-	-	-
加：公允价值变动收益	-	-	-	-
投资收益	-	-	-	-
其中：对联营企业和合营企业的投资收益	-	-	-	-
三、营业利润	39,807,992.13	40,088,025.50	14,491,885.38	14,491,885.38
加：营业外收入	6,244,646.64	6,244,646.64	240,073.91	240,073.91
减：营业外支出	-	-	5.67	5.67
其中：非流动资产处置损失	-	-	-	-
四、利润总额	46,052,638.77	46,332,672.14	14,731,953.62	14,731,953.62
减：所得税费用	5,723,868.71	5,723,868.71	3,606,794.21	3,606,794.21
五、净利润	40,328,770.06	40,608,803.43	11,125,159.41	11,125,159.41
归属于母公司所有者的净利润	40,328,770.06	40,608,803.43	11,125,159.41	11,125,159.41
少数股东损益	-	-	-	-
六、每股收益				
(一)基本每股收益	0.25	0.25	0.07	0.07
(二)稀释每股收益	0.25	0.25	0.07	0.07
七、其他综合收益	-	-	-	-
八、综合收益总额	40,328,770.06	40,608,803.43	11,125,159.41	11,125,159.41
归属于母公司所有者的综合收益总额	40,328,770.06	40,608,803.43	11,125,159.41	11,125,159.41
归属于少数股东的综合收益总额	-	-	-	-


公司法定代表人

何子平



主管会计工作的公司负责人

何子平



会计机构负责人

江秀兰


 广东威创视讯科技股份有限公司
 利润表
 2009年1月1日-2009年9月30日

单位：(人民币)元

项目	本期		上年同期	
	合并	母公司	合并	母公司
一、营业收入	362,409,023.84	362,615,277.51	313,947,687.78	313,947,687.78
二、营业总成本	273,817,834.70	270,814,369.28	247,244,568.20	247,244,568.20
其中：营业成本	149,374,733.01	149,374,733.01	132,491,326.41	132,491,326.41
营业税金及附加	-	-	-	-
销售费用	64,509,038.44	62,619,423.26	55,571,239.45	55,571,239.45
管理费用	58,024,716.52	57,028,275.76	59,323,227.32	59,323,227.32
财务费用	775,046.22	657,636.74	-468,566.09	-468,566.09
资产减值损失	1,134,300.51	1,134,300.51	327,341.11	327,341.11
加：公允价值变动收益	-	-	391,473.53	391,473.53
投资收益	-	-	-	-
其中：对联营企业和合营企业的投资收益	-	-	-	-
三、营业利润	89,591,189.14	91,800,908.23	67,094,593.11	67,094,593.11
加：营业外收入	10,242,018.85	10,242,018.85	2,373,940.45	2,373,940.45
减：营业外支出	44,006.13	44,006.13	27,355.23	27,355.23
其中：非流动资产处置损失	44,006.13	44,006.13	-	-
四、利润总额	99,789,201.86	101,998,920.95	69,441,178.33	69,441,178.33
减：所得税费用	14,235,981.10	14,235,981.10	16,108,227.86	16,108,227.86
五、净利润	85,553,220.76	87,762,939.85	53,332,950.47	53,332,950.47
归属于母公司所有者的净利润	85,553,220.76	87,762,939.85	53,332,950.47	53,332,950.47
少数股东损益	-	-	-	-
六、每股收益				
(一)基本每股收益	0.53	0.55	0.33	0.33
(二)稀释每股收益	0.53	0.55	0.33	0.33
七、其他综合收益	-	-	-	-
八、综合收益总额	85,553,220.76	87,762,939.85	53,332,950.47	53,332,950.47
归属于母公司所有者的综合收益总额	85,553,220.76	87,762,939.85	53,332,950.47	53,332,950.47
归属于少数股东的综合收益总额	-	-	-	-

公司法定代表人




主管会计工作的公司负责人

Handwritten signature of the accounting officer.



会计机构负责人



Handwritten signature of the accounting officer and a red square seal.



单位: (人民币)元

项目	本期		上年同期	
	合并	母公司	合并	母公司
一、经营活动产生的现金流量				
销售商品、提供劳务收到的现金	428,843,034.68	423,257,105.40	367,392,808.45	367,392,808.45
收到的税费返还	7,630,344.70	7,630,344.70	837,109.61	837,109.61
收到的其他与经营活动有关的现金	9,238,579.95	7,106,222.18	13,576,667.57	13,576,667.57
现金流入小计	445,711,959.33	437,993,672.28	381,806,585.63	381,806,585.63
购买商品、接受劳务支付的现金	178,616,133.00	178,616,133.00	212,469,479.43	212,469,479.43
支付给职工以及为职工支付的现金	74,009,104.93	72,160,094.31	54,619,147.09	54,619,147.09
支付的各项税费	60,097,740.24	60,097,740.24	49,643,375.07	49,643,375.07
支付的其他与经营活动有关的现金	54,333,183.55	50,552,954.21	57,360,148.01	57,360,148.01
现金流出小计	367,056,161.72	361,426,921.76	374,092,149.60	374,092,149.60
经营活动产生的现金流量净额	78,655,797.61	76,566,750.52	7,714,436.03	7,714,436.03
二、投资活动产生的现金流量				
收回投资所收到的现金	4,620,694.85	4,620,694.85	40,494,300.00	40,494,300.00
取得投资收益所收到的现金	-	-	-	-
处置固定资产、无形资产和其他长期资产而收回的现金净额	28,390.00	28,390.00	-	-
收到的其他与投资活动有关的现金	-	-	-	-
现金流入小计	4,649,084.85	4,649,084.85	40,494,300.00	40,494,300.00
购建固定资产、无形资产和其他长期资产所支付的现金	2,837,572.27	2,835,680.67	5,123,276.04	5,123,276.04
投资所支付的现金	2,550,393.07	2,559,226.07	6,177,044.34	6,177,044.34
支付的其他与投资活动有关的现金	-	-	-	-
现金流出小计	5,387,965.34	5,394,906.74	11,300,320.38	11,300,320.38
投资活动产生的现金流量净额	-738,880.49	-745,821.89	29,193,979.62	29,193,979.62
三、筹资活动产生的现金流量				
吸收投资所收到的现金	-	-	-	-
借款所收到的现金	35,000,000.00	35,000,000.00	10,000,000.00	10,000,000.00
收到的其他与筹资活动有关的现金	-	-	-	-
现金流入小计	35,000,000.00	35,000,000.00	10,000,000.00	10,000,000.00
偿还债务所支付的现金	30,000,000.00	30,000,000.00	50,000,000.00	50,000,000.00
分配股利、利润或偿付利息所支付的现金	92,646,309.00	92,646,309.00	9,198,378.31	9,198,378.31
支付的其他与筹资活动有关的现金	841,695.40	841,695.40	1,039,051.11	1,039,051.11
现金流出小计	123,488,004.40	123,488,004.40	60,237,429.42	60,237,429.42
筹资活动产生的现金流量净额	-88,488,004.40	-88,488,004.40	-50,237,429.42	-50,237,429.42
四、汇率变动对现金的影响额	5,900.72	5,828.07	11,456.10	11,456.10
五、现金及现金等价物净增加额	-10,565,186.56	-12,661,247.70	-13,317,557.67	-13,317,557.67
加: 期初现金及现金等价物余额	92,565,837.53	92,565,837.53	71,254,953.74	71,254,953.74
六、期末现金及现金等价物余额	82,000,650.97	79,904,589.83	57,937,396.07	57,937,396.07

公司法定代表人

主管会计工作的公司负责人

会计机构负责人:

