



深圳市捷顺科技实业股份有限公司

SHENZHEN JIESHUN SCIENCE AND TECHNOLOGY INDUSTRY CO., LTD

(深圳市福田区梅林路捷顺大厦)

首次公开发行股票上市公告书

保荐机构



深圳市 福田区 益田路 江苏大厦 38—45 楼

第一节 重要声明与提示

深圳市捷顺科技实业股份有限公司(以下简称“公司”、“本公司”或“发行人”)及全体董事、监事、高级管理人员保证上市公告书的真实性、准确性、完整性,承诺上市公告书不存在虚假记载、误导性陈述或重大遗漏,并承担个别和连带的法律责任。

深圳证券交易所、其他政府机关对公司 A 股股票上市(以下简称“本次上市”)及有关事项的意见,均不表明对公司的任何保证。

本公司已承诺将在本公司股票上市后三个月内按照《中小企业板块上市公司特别规定》的要求修改公司章程,在章程中载明“(1) 股票被终止上市后,公司股票进入代办股份转让系统继续交易;(2) 不对公司章程中的前款规定作任何修改。”

公司控股股东和实际控制人唐健、刘翠英,公司股东深圳市聚力投资有限公司、深圳市聚杰投资有限公司、何军、黄龙生、陈少芬、孟宪文、杨彦辉、吴希望、张磊、吴开林、叶雷、赵勇、周毓均承诺:自公司股票上市之日起三十六个月内,不转让或者委托他人管理其所持有的公司股份,也不由公司收购该部分股份。担任公司董事、监事、高级管理人员的唐健、刘翠英、何军、黄龙生、孟宪文、杨彦辉、吴希望、张磊、吴开林、叶雷、赵勇、周毓还承诺:除前述锁定期外,在其在公司任职期间每年转让的股份不得超过其所持有本公司股份总数的百分之二十五;离职后半年内,不转让其所持有的本公司股份;在申报离任六个月后的十二个月内通过证券交易所挂牌交易出售公司股票数量占其所持有公司股票总数的比例不超过 50%。

如无特别说明,本上市公告书中的简称或名词的释义与本公司首次公开发行股票招股说明书中的相同。

本上市公告书已披露 2011 年 1-6 月财务数据及资产负债表、利润表和现金流量表、所有者权益变动表。其中,2011 年半年度财务数据未经审计,敬请投资者注意。

本公司提醒广大投资者注意,凡本上市公告书未涉及的有关内容,请投资者查阅刊载于巨潮网站(<http://www.cninfo.com.cn>)的公司首次公开发行 A 股股票招股说明书全文。

第二节 股票上市情况

一、本上市公告书系根据《公司法》、《证券法》和《深圳证券交易所股票上市规则》（2008年修订）等有关法律法规规定，并按照深圳证券交易所《股票上市公告书内容与格式指引》编制而成，旨在向投资者提供有关公司首次公开发行A股股票上市的基本情况。

二、中国证券监督管理委员会以证监许可[2011]1126号文核准本公司公开发行人民币普通股股票3,000万股。其中网下向配售对象发行600万股已于2011年8月3日在保荐人（主承销商）招商证券股份有限公司主持下发行完毕，网上资金申购定价发行2,400万股已于2011年8月3日成功发行，发行价格为14.5元/股。

三、经深圳证券交易所《关于深圳市捷顺科技实业股份有限公司人民币普通股股票上市的通知》（深证上[2011]241号文）同意，本公司发行的人民币普通股股票在深圳证券交易所上市，股票简称“捷顺科技”，股票代码“002609”，其中本次公开发行中网上定价发行的2,400万股股票将于2011年8月15日起上市交易。

四、本次上市相关信息

- 1、上市地点：深圳证券交易所
- 2、上市时间：2011年8月15日
- 3、股票简称：捷顺科技
- 4、股票代码：002609
- 5、发行后总股本：118,652,538股
- 6、本次A股发行股数：3,000万股
- 7、本次发行前股东所持股份的流通限制及期限

根据《公司法》的有关规定，本次发行前公司所有股东持有的公司股份自公司A股股票首次在深圳证券交易所上市交易之日起一年内不得转让。

- 8、本次发行前股东所持股份自愿锁定安排的承诺

公司控股股东和实际控制人唐健、刘翠英、公司股东深圳市聚力投资有限公

司、深圳市聚杰投资有限公司、何军、黄龙生、陈少芬、孟宪文、杨彦辉、吴希望、张磊、吴开林、叶雷、赵勇、周毓均承诺：自公司股票上市之日起三十六个月内，不转让或者委托他人管理其所持有的公司股份，也不由公司收购该部分股份。

担任公司董事、监事、高级管理人员的唐健、刘翠英、何军、黄龙生、孟宪文、杨彦辉、吴希望、张磊、吴开林、叶雷、赵勇、周毓还承诺：除前述锁定期外，在其在公司任职期间每年转让的股份不得超过其所持有本公司股份总数的百分之二十五；离职后半年内，不转让其所持有的本公司股份；在申报离任六个月后的十二个月内通过证券交易所挂牌交易出售公司股票数量占其所持有公司股票总数的比例不超过 50%。

9、本次上市股份的其他锁定安排

本次发行中网下向配售对象配售的 600 万股股份自本次网上资金申购发行的股票在深圳证券交易所上市交易之日起锁定 3 个月。

10、本次上市的无流通限制及锁定安排的 A 股股份

本次发行中网上定价发行的 2,400 股股份无流通限制及锁定安排，自 2011 年 8 月 15 日起上市交易。

11、公司股份可上市流通时间表：

股东名称（或类别）		持股数量 （股）	占发行后总股 份的比例（%）	可上市流通时间 （非交易日顺延）
次 公 开 发 行 已 发 行 股 份：	唐健	49,140,000	41.4150	2014 年 8 月 15 日
	刘翠英	33,337,323	28.0966	2014 年 8 月 15 日
	聚力投资	2,227,200	1.8771	2014 年 8 月 15 日
	聚杰投资	1,376,300	1.1599	2014 年 8 月 15 日
	何军	296,492	0.2499	2014 年 8 月 15 日
	黄龙生	270,785	0.2282	2014 年 8 月 15 日
	陈少芬	266,428	0.2245	2014 年 8 月 15 日
	孟宪文	258,079	0.2175	2014 年 8 月 15 日
	杨彦辉	253,412	0.2136	2014 年 8 月 15 日
	吴希望	249,693	0.2104	2014 年 8 月 15 日
	张磊	213,413	0.1799	2014 年 8 月 15 日
	吴开林	213,413	0.1799	2014 年 8 月 15 日
	叶雷	200,000	0.1686	2014 年 8 月 15 日

	赵勇	200,000	0.1686	2014年8月15日
	周毓	150,000	0.1264	2014年8月15日
	小计	88,652,538	74.7161	-
首次公开发行的股份:	网下配售股份	6,000,000	5.0568	2011年11月15日
	网上定价发行股份	24,000,000	20.2271	2011年8月15日
	小计	30,000,000	25.2839	-
	合计	118,652,538	100	-

12、股票登记机构：中国证券登记结算有限责任公司深圳分公司

13、上市保荐机构：招商证券股份有限公司

第三节 发行人、股东和实际控制人情况

一、 发行人基本情况

- 1、中文名称：深圳市捷顺科技实业股份有限公司
- 2、英文名称：SHENZHEN JIESHUN SCIENCE AND TECHNOLOGY INDUSTRY CO., LTD.
- 3、注册资本：118,652,538 元(发行后)
- 4、法定代表人：唐健
- 5、注册地址：深圳市福田区梅林路捷顺大厦
- 6、邮政编码：518049

7、经营范围：智能卡、计算机软件的技术开发，机电产品、电控自动大门、交通管理设备设施及 IC 卡读写机的生产（以上不含限制项目）；自营进出口业务（按深管证字 137 号办）；国内商业、物资供销业（不含专营、专控、专卖商品）；机电产品、电控自动大门、交通管理设备设施及 IC 卡读写机的安装、维修及产品保养服务（以上不含限制项目），经营进出口业务（法律、行政法规、国务院决定禁止的项目除外，限制的项目须取得许可后方可经营）；普通货运（凭道路运输许可证经营）。

8、主营业务：各种出入口控制与管理产品的研发、生产、销售及服务，为客户提供出入口控制与管理综合解决方案。发行人的产品为各种出入口控制与管理产品，其主要功能是应用现代电子、控制及信息技术，通过对数据、图像等信息的收集、存储、处理、统计、分析，在出入口实现对入、车和物等目标的进、出进行权限、身份识别、收费、放行、拒绝、记录和报警等的控制与管理。

- 9、所属行业：计算机应用服务业（G87）
- 10、电话号码：0755-83112382
- 11、传真号码：0755-83112280
- 12、互联网网址：www.jieshun.cn
- 13、电子信箱：stock@jieshun.cn
- 14、董事会秘书：张磊

二、 发行人董事、监事、高级管理人员及其持有公司股票的情况

姓名	职务	任职起止日期	持有公司股份占发行后股本的比例
唐健	董事长 总经理	2010年4月至2013年4月	41.4150%
刘翠英	董事 财务总监	2010年4月至2013年4月	28.0966%
黄龙生	董事 客服总监 营运总监	2010年4月至2013年4月	0.2282%
孟宪文	董事 财务部经理	2010年4月至2013年4月	0.2175%
卢柏强	董事	2010年4月至2013年4月	-
夏国新	董事	2010年4月至2013年4月	-
曾李青	独立董事	2010年4月至2013年4月	-
王彩章	独立董事	2010年4月至2013年4月	-
桑涛	独立董事	2010年4月至2013年4月	-
吴希望	监事会主席 内审部经理	2010年4月至2013年4月	0.2104%
张桂芳	监事	2010年4月至2013年4月	通过聚力投资间接持有0.0647%
陈振荣	监事	2010年4月至2013年4月	通过聚力投资间接持有0.0647%
何军	业务总监	2010年4月至2013年4月	0.2499%
杨彦辉	技术总监	2010年4月至2013年4月	0.2136%
张磊	董事会秘书 IT总监	2010年4月至2013年4月	0.1799%
赵勇	业务总监	2010年4月至2013年4月	0.1686%
吴开林	生产总监	2010年4月至2013年4月	0.1799%
叶雷	业务总监	2010年4月至2013年4月	0.1686%
周毓	客服总监	2010年4月至2013年4月	0.1264%

三、 控股股东及实际控制人情况

公司控股股东为唐健；实际控制人为唐建、刘翠英。唐健持有本公司 4,914 万股股份，占发行前公司总股本的 55.4299%；刘翠英持有本公司 3,333.7323 万股股份，占发行前公司总股本的 37.6045%。

唐健：中国国籍，无境外永久居留权，居民身份证号码为 44030119561010****，住所为广东省深圳市罗湖区红宝路。现任公司董事长、总经理。

刘翠英：中国国籍，无境外永久居留权，居民身份证号码为 44030119570214****，住所为广东省深圳市罗湖区红宝路。现任公司董事、财务总监。

截止本上市公告书公告之日，唐健、刘翠英持有的公司股票不存在被质押或其他有争议的情况，除持有公司的股份外，未投资并经营其他企业，与本公司不存在同业竞争。

四、 本次发行后公司前十名大股东

公司本次发行结束后上市前的股东总数为 47,992 人，其中前十名股东的持股情况如下：

序号	股东名称	持股数量(股)	持股比例(%)
1	唐健	49,140,000	41.4150
2	刘翠英	33,337,323	28.0966
3	聚力投资	2,227,200	1.8771
4	浙商汇金 1 号集合资产管理计划	1,500,000	1.2642
5	浙商金惠 2 号集合资产管理计划	1,500,000	1.2642
6	中航证券有限公司自营投资账户	1,500,000	1.2642
7	国联安信心增益债券型证券投资基金	1,500,000	1.2642
8	聚杰投资	1,376,300	1.1599
9	何军	296,492	0.2499
10	黄龙生	270,785	0.2282
	合计	92,648,100	78.0835

第四节 股票发行情况

一、 发行数量

本次发行总股数为 3,000 万股。

二、 发行价格

本次发行的价格为 14.50 元/股，对应市盈率及有效报价情况为：

(1) 35.37 倍（每股收益 0.41 元，按照 2010 年度经会计师事务所审计的扣除非经常性损益前后孰低的净利润除以本次发行后总股本计算）；

(2) 26.36 倍（每股收益 0.55 元，按照 2010 年度经会计师事务所审计的扣除非经常性损益前后孰低的净利润除以本次发行前总股本计算）；

(3) 报价不低于本次发行价格的所有有效报价对应的申购数量之和为 4,650 万股，定价对应的认购倍数为 7.75 倍。

三、 发行方式

本次发行采用网下向询价对象询价配售与网上资金申购发行相结合的方式。

本次发行规模为 3,000 万股，网下向询价对象询价配售 600 万股，网上资金申购发行配售 2,400 万股。

四、 募集资金总额及注册会计师对资金到账的验证情况

1、本次发行募集资金总额为 435,000,000 元；

2、深圳市鹏城会计师事务所于 2011 年 8 月 8 日对本次发行的资金到账情况进行了审验，并出具了深鹏所验字[2011]0275 号验资报告。

五、 发行费用

1、发行费用总额为 44,095,652.54 元，具体情况如下：

序号	发行费用种类	金额（元）
1	保荐承销费用	36,371,000.00
2	审计验资费用	1,651,000.00
3	律师费用	1,203,000.00
3	信息披露费用	3,850,000.00
4	新股发行登记及查询费用	120,652.54
5	其他	900,000.00
合计		44,095,652.54

2、每股发行费用为 1.47 元。

六、 募集资金净额

本次发行募集资金净额为 390,904,347.46 元。

七、 发行后每股净资产

发行后每股净资产：4.86 元（按照 2010 年 12 月 31 日经审计的归属于母公司所有者权益与本次发行募集资金净额之和除以本次发行后总股本计算）

八、 发行后每股收益

本次发行后扣除非经常性损益后的每股收益为 0.41 元。（按照 2010 年经审计的扣除非经常性损益前后孰低的净利润除以本次发行后总股本计算）

第五节 财务会计资料

本上市公告书已披露 2011 年 1-6 月财务数据及资产负债表、利润表和现金流量表以及所有者权益变动表。其中，2011 年 1-6 月财务数据未经审计，敬请投资者注意。

一、主要会计数据及财务指标

单位：元

项目	2011 年 6 月 30 日	2010 年 12 月 31 日	增减幅度 (%)
流动资产	226,907,743.79	235,378,459.33	-3.60%
流动负债	82,558,214.44	104,935,743.06	-21.32%
总资产	284,823,865.59	290,139,907.74	-1.83%
归属于发行人股东的所有者权益	202,265,651.15	185,204,164.68	9.21%
归属于发行人股东的每股净资产 (元)	2.28	2.09	9.09%
项目	2011 年 1-6 月	2010 年 1-6 月	增减幅度 (%)
营业总收入	141,048,167.47	126,834,073.56	11.21%
利润总额	20,114,573.27	23,470,639.55	-14.3%
归属于发行人股东的净利润	17,061,486.47	20,116,496.17	-15.19%
扣除非经常性损益后的归属于发行人股东净利润	16,455,500.84	18,669,352.11	-11.86%
基本每股收益	0.1925	0.2269	-15.16%
净资产收益率 (全面摊薄)	8.44%	13.07%	-4.63%
扣除非经常性损益后净资产收益率 (全面摊薄)	8.14%	12.13%	-3.99%
经营活动产生的现金流量净额	-52,450,183.17	-18,746,254.27	-179.79%
每股经营活动产生的现金流量净额	-0.59	-0.21	-180.95%

基本每股收益的计算公式如下：

$$\text{基本每股收益} = P \div S \quad S = S_0 + S_1 + S_i \times M_i \div M_0 - S_j \times M_j \div M_0 - S_k$$

其中：P 为归属于公司普通股股东的净利润或扣除非经常性损益后归属于普通股股东的净利润；S 为发行在外的普通股加权平均数；S₀ 为期初股份总数；S₁ 为报告期因公积金转增股本或股票股利分配等增加股份数；S_i 为报告期因发行新股或债转股等增加股份数；S_j 为报告期因回购等减少股份数；S_k 为报告期缩股数；M₀ 报告期月份数；M_i 为增加股份下一月份起至报告期期末的月份数；M_j 为减少股份下一月份起至报告期期末的月份数。

二、经营业绩与财务状况的简要说明

（一）财务状况

截止 2011 年 6 月 30 日，本公司流动资产为 226,907,743.79 元，流动负债为 82,558,214.44 元，总资产为 284,823,865.59 元，分别较 2010 年 12 月 31 日降低 3.60%、21.32%、1.83%，主要系公司支付 2010 年度企业所得税汇算清缴、2010 年度奖金，相关报表项目随之减少。

（二）经营业绩

营业收入 2011 年 1—6 月较去年同期增长 11.21%，主要系本公司业务系统加大对市场的开拓力度，销售业绩增长。

尽管销售收入增加，产品毛利率保持接近去年同期水平，但是利润总额和净利润 2011 年 1—6 月较去年同期下降 14.3%和 15.19%。利润与去年同期降低主要系公司销售费用和管理费用与去年同期相比分别增长 15.86%和 19.66%，其中主要是由于职工人数与去年同期相比增加了 10.05%，工资及社保、住房公积金支付增加，经营场所的租赁费用增加。

2011 年 1—6 月经营活动产生的现金流量净额为-52,450,183.17 元，较去年同期减少 179.79%，主要系经营采购增加及现金支付奖金及福利增加所致。

公司 2011 年 1—6 月经营状况良好，本报告期内没有对财务数据和指标产生重大影响的其他重要事项。

第六节 其他重要事项

九、 本公司已向深圳证券交易所承诺，将严格按照中小企业板的有关规则，在上市后三个月内完善公司章程等规章制度。

十、 本公司自 2011 年 7 月 25 日刊登首次公开发行股票招股意向书至本上市公告书刊登前，没有发生可能对公司有较大影响的重要事项，具体如下：

1、自公司首次公开发行股票招股意向书刊登日至本上市公告书刊登前，公司生产经营情况正常，主要业务发展目标进展状况正常。

2、自公司首次公开发行股票招股意向书刊登日至本上市公告书刊登前，公司所处行业、市场无重大变化。

3、自公司首次公开发行股票招股意向书刊登日至本上市公告书刊登前，公司原材料采购价格和产品销售价格无重大变化。

4、自公司首次公开发行股票招股意向书刊登日至本上市公告书刊登前，公司未出现重大关联交易事项。

5、自公司首次公开发行股票招股意向书刊登日至本上市公告书刊登前，公司没有重大投资活动。

6、自公司首次公开发行股票招股意向书刊登日至本上市公告书刊登前，公司无重大资产(股权)收购、出售及置换行为。

7、自公司首次公开发行股票招股意向书刊登日至本上市公告书刊登前，公司住所未发生变更。

8、自公司首次公开发行股票招股意向书刊登日至本上市公告书刊登前，公司董事、监事、高级管理人员及核心技术人员没有发生变化。

9、自公司首次公开发行股票招股意向书刊登日至本上市公告书刊登前，公司未涉及任何重大诉讼事项或仲裁，亦无任何尚未了结或可能面临的重大诉讼或索赔要求。

10、自公司首次公开发行股票招股意向书刊登日至本上市公告书刊登前，公司没有对外担保等或有事项。

11、自公司首次公开发行股票招股意向书刊登日至本上市公告书刊登前，公司财务状况和经营成果没有重大变化。

12、自公司首次公开发行股票招股意向书刊登日至本上市公告书刊登前，公司没有其他应披露而未披露之重大事项。

第七节 上市保荐人及其意见

十一、上市保荐人情况

上市保荐人：招商证券股份有限公司

法定代表人：宫少林

公司地址：深圳市福田区益田路江苏大厦 A 座 38—45 楼

联系电话：0755—82943666

传真：0755—82943121

保荐代表人：刘奇、马加墩

项目协办人：孔小燕

项目联系人：刘奇、马加墩、孔小燕、刘兴德、康广萍、孙越、寇琳

十二、上市保荐人的推荐意见

公司的上市保荐机构招商证券股份有限公司（以下简称“保荐机构”、“招商证券”）认为深圳市捷顺科技实业股份有限公司首次公开发行的股票符合上市条件，并已向深圳证券交易所出具了《招商证券股份有限公司关于深圳市捷顺科技实业股份有限公司股票上市保荐书》。保荐机构的保荐意见主要内容如下：

深圳市捷顺科技实业股份有限公司申请其股票上市符合《中华人民共和国公司法》、《中华人民共和国证券法》及《深圳证券交易所股票上市规则》（2008 年修订）等国家有关法律、法规的有关规定，发行人股票具备在深圳证券交易所上市的条件。招商证券愿意推荐发行人的股票上市交易，并承担相关保荐责任。

附件：1、2011年6月资产负债表
2、2011年1-6月利润表
3、2011年1-6月现金流量表
4、2011年1-6月所有者权益变动表

(此页无正文，为《深圳市捷顺科技实业股份有限公司首次公开发行股票上市公告书》之盖章页)



深圳市捷顺科技实业股份有限公司

2014年8月12日

资产负债表

编制单位：深圳市捷顺科技实业股份有限公司


单位：人民币元

项目	2011年6月30日		2010年12月31日	
	母公司	合并	合并	母公司
流动资产：				
货币资金	62,525,584.29	61,003,829.61	121,518,081.43	120,273,386.02
交易性金融资产				
应收票据				
应收账款	62,659,724.24	62,270,568.53	31,370,518.38	31,183,266.20
预付账款	2,738,160.36	2,738,160.36	2,090,872.98	2,090,872.98
应收利息				
应收股利				
其他应收款	7,765,755.66	7,351,354.76	6,006,055.99	5,976,985.84
存货	91,218,519.24	91,218,519.24	74,392,930.55	74,392,930.55
一年内到期的非流动资产				
其他流动资产				
流动资产合计	226,907,743.79	224,582,432.50	235,378,459.33	233,917,441.59
非流动资产：				
可供出售金融资产				
持有至到期投资				
长期应收款				
长期股权投资	-	3,000,000.00	-	3,000,000.00
投资性房地产				
固定资产	30,650,091.81	30,650,091.81	30,836,115.48	30,836,115.48
在建工程	1,539,540.77	1,539,540.77	944,170.96	944,170.96
工程物资				
固定资产清理				
生产性生物资产				
油气资产				
无形资产	18,474,706.55	18,474,706.55	16,655,741.86	16,655,741.86
开发支出	2,333,291.18	2,333,291.18	3,463,159.32	3,463,159.32
商誉				
长期待摊费用	4,365,114.82	4,365,114.82	2,308,884.12	2,308,884.12
递延所得税资产	553,376.67	553,376.67	553,376.67	553,376.67
其他非流动资产				
非流动资产合计	57,916,121.80	60,916,121.80	54,761,448.41	57,761,448.41
资产总计	284,823,865.59	285,498,554.30	290,139,907.74	291,678,890.00

公司法定代表人

主管会计工作的公司负责人

公司会计机构负责人



[Handwritten signature]

[Handwritten signature]

[Handwritten signature]

资产负债表(续)

编制单位: 深圳市捷顺科技股份有限公司

单位:人民币元

项目	2011年6月30日		2010年12月31日	
	合并	母公司	合并	母公司
流动负债:				
短期借款				
交易性金融负债				
应付票据			556,360.00	556,360.00
应付账款	42,458,697.86	42,458,697.86	50,510,452.71	50,510,496.68
预收账款	23,400,937.11	22,245,072.85	20,381,684.04	20,217,044.23
应付职工薪酬	6,317,528.52	6,257,386.33	19,184,482.43	19,019,122.27
应交税费	8,568,631.53	8,678,176.77	12,512,240.12	12,839,367.19
应付利息				
应付股利				
其他应付款	1,812,419.42	1,762,362.99	1,790,523.76	1,740,467.33
一年内到期的非流动负债				
其他流动负债				
流动负债合计	82,558,214.44	81,401,696.80	104,935,743.06	104,882,857.70
非流动负债:				
长期借款				
应付债券				
长期应付款				
专项应付款				
预计负债				
递延所得税负债				
其他非流动负债				
非流动负债合计	-	-	-	-
负债合计	82,558,214.44	81,401,696.80	104,935,743.06	104,882,857.70
股东权益:				
股本	88,652,538.00	88,652,538.00	88,652,538.00	88,652,538.00
资本公积	4,351,512.64	4,351,512.64	4,351,512.64	4,351,512.64
减: 库存股				
专项储备				
盈余公积	16,142,751.99	16,142,751.99	16,142,751.99	16,142,751.99
未分配利润	93,118,848.52	94,950,054.87	76,057,362.05	77,649,229.67
外币报表折算差额				
归属于母公司股东权益合计	202,265,651.15	204,096,857.50	185,204,164.68	186,796,032.30
少数股东权益				
股东权益合计	202,265,651.15	204,096,857.50	185,204,164.68	186,796,032.30
负债和所有者权益合计	284,823,865.59	285,498,554.30	290,139,907.74	291,678,890.00

公司法定代表人

主管会计工作的公司负责人

公司会计机构负责人

利润表

编制单位：深圳市捷顺科技实业股份有限公司

单位：人民币元

项	2011年1-6月		2010年1-6月	
	合并	母公司	合并	母公司
一、营业收入	141,048,167.47	140,698,582.32	126,834,073.56	125,966,744.99
减：营业成本	71,276,041.14	71,276,041.14	62,603,122.37	62,603,122.37
营业税金及附加	1,230,738.19	1,230,738.19	507,154.51	507,154.51
销售费用	30,033,116.77	29,456,728.19	25,921,024.74	25,482,807.80
管理费用	18,808,891.23	18,808,891.23	15,718,145.91	15,718,145.91
财务费用	-223,563.80	-236,099.10	-311,341.55	-342,691.40
资产减值损失	521,294.94	521,294.94	627,850.45	683,945.00
加：公允价值变动收益				
投资收益				
其中：对联营企业和合营企业的投资收益				
二、营业利润	19,401,649.00	19,640,987.73	21,768,117.13	21,314,260.80
加：营业外收入	716,424.27	716,424.27	1,717,615.00	1,717,615.00
减：营业外支出	3,500.00	3,500.00	15,092.58	15,092.58
其中：非流动资产处置净损失				
三、利润总额	20,114,573.27	20,353,912.00	23,470,639.55	23,016,783.22
减：所得税费用	3,053,086.80	3,053,086.80	3,354,143.38	3,349,925.73
四、净利润	17,061,486.47	17,300,825.20	20,116,496.17	19,666,857.49
归属于母公司所有者的净利润	17,061,486.47	17,300,825.20	20,116,496.17	19,666,857.49
少数股东损益				
五、每股收益				
(一)基本每股收益	0.1924	0.1951	0.2269	0.2218
(二)稀释每股收益				
六、其他综合收益				
七、综合收益总额	17,061,486.47	17,300,825.20	20,116,496.17	19,666,857.49
归属于母公司所有者的综合收益总额	17,061,486.47	17,300,825.20	20,116,496.17	19,666,857.49
归属于少数股东的综合收益总额				

公司法定代表人



主管会计工作的公司负责人：



公司会计机构负责人：



现金流量表

编制单位：深圳市捷顺科技实业股份有限公司

单位：人民币元

项 目	2011年1-6月		2010年1-6月	
	合并	母公司	合并	母公司
一、经营活动产生的现金流量：				
销售商品、提供劳务收到的现金	136,000,687.82	135,035,234.31	124,721,042.93	124,026,706.76
收到的税费返还	30,600.16		680,151.56	
收到的其他与经营活动有关的现金	715,583.91	713,830.20	1,603,804.98	1,603,804.98
经营活动现金流入小计	136,746,871.89	135,749,064.51	127,004,999.47	125,630,511.74
购买商品、接受劳务支付的现金	90,695,395.96	90,695,395.96	70,126,056.81	70,126,056.81
支付给职工以及为职工支付的现金	60,223,350.34	59,677,977.69	40,848,530.77	40,509,794.03
支付的各项税费	20,953,523.24	20,953,523.24	18,799,421.10	18,799,421.10
支付其他与经营活动有关的现金	17,324,785.52	17,166,460.28	15,977,245.06	15,937,899.88
经营活动现金流出小计	189,197,055.06	188,493,357.17	145,751,253.74	145,373,171.82
经营活动产生的现金流量净额	-52,450,183.17	-52,744,292.66	-18,746,254.27	-19,742,660.08
二、投资活动产生的现金流量：				
收回投资收到的现金				
取得投资收益所收到的现金				
处置固定资产、无形资产和其他长期资产收回的现金净额	27,000.00	27,000.00	190,222.07	190,222.07
处置子公司及其他营业单位收到的现金净额				
收到其他与投资活动有关的现金	254,541.63	254,541.63	359,037.77	356,375.73
投资活动现金流入小计	281,541.63	281,541.63	549,259.84	546,597.80
购建固定资产、无形资产和其他长期资产支付的现金	6,955,639.74	6,955,639.74	4,069,675.12	4,069,675.12
投资支付的现金				
取得子公司及其他营业单位支付的现金净额				
支付其他与投资活动有关的现金				
投资活动现金流出小计	6,955,639.74	6,955,639.74	4,069,675.12	4,069,675.12
投资活动产生的现金流量净额	-6,674,098.11	-6,674,098.11	-3,520,415.28	-3,523,077.32
三、筹资活动所产生的现金流量：				
吸收投资收到的现金				
其中：子公司吸收少数股东权益性投资收到的现金				
取得借款收到的现金				
收到其他与筹资活动有关的现金				
筹资活动现金流入小计				
偿还债务支付的现金				
分配股利、利润或偿付利息支付的现金			25,265,973.33	25,265,973.33
其中：子公司支付给少数股东的现金股利				
支付其他与筹资活动有关的现金				
其中：子公司减资支付给少数股东的现金				
筹资活动现金流出小计			25,265,973.33	25,265,973.33
筹资活动产生的现金流量净额			-25,265,973.33	-25,265,973.33
四、汇率变动对现金及现金等价物的影响	-17050.22		22991.72	
五、现金及现金等价物净增加额	-59,141,331.50	-59,418,390.77	-47,509,651.16	-48,531,710.73
加：期初现金及现金等价物余额	120,855,081.20	119,610,385.79	111,137,949.36	109,632,302.85
六、期末现金及现金等价物余额	61,713,749.70	60,191,995.02	63,628,298.20	61,100,592.12

公司法定代表人

主管会计工作的公司负责人

公司会计机构负责人


母公司股东权益变动表


编制单位：深圳市康达尔地产股份有限公司


单位：人民币元

2011年1-6月

	归属于母公司股东权益						少数股东权益	股东权益合计
	股本	资本公积	减：库存股	专项储备	盈余公积	未分配利润		
一、上年年末余额	88,652,538.00	4,351,512.64			16,142,751.99	77,649,229.67		186,796,032.30
加：会计政策变更								
前期差错更正								
其他								
二、本年初余额	88,652,538.00	4,351,512.64			16,142,751.99	77,649,229.67		186,796,032.30
三、本年增减变动金额（减少用“-”号表示）								
（一）净利润						17,300,825.20		17,300,825.20
（二）其他综合收益								
上述（一）和（二）小计						17,300,825.20		17,300,825.20
（三）股东投入和减少资本								
1、股东投入资本								
2、股份支付计入股东权益的金额						17,300,825.20		17,300,825.20
3、其他								
（四）利润分配								
1、提取盈余公积								
2、对股东的分配								
3、其他								
（五）股东权益内部结转								
1、资本公积转增股本								
2、盈余公积转增股本								
3、盈余公积弥补亏损								
4、其他								
（六）专项储备								
1、本期提取								
2、本年使用（以负号填列）								
四、本年年末余额	88,652,538.00	4,351,512.64			16,142,751.99	94,950,054.87		204,096,857.50

公司法定代表人： 

主管会计工作的公司负责人： 

公司会计机构负责人： 

合并股东权益变动表

编制单位：深圳市捷顺科技实业股份有限公司

单位：人民币元

2011年1-6月

	归属于母公司股东权益						少数股东权益	股东权益合计
	股本	资本公积	减：库存股	专项储备	盈余公积	未分配利润		
一、上年年末余额	88,652,538.00	4,351,512.64			16,142,751.99	76,057,362.05		185,204,164.68
加：会计政策变更								
前期差错更正								
其他								
二、本年初余额	88,652,538.00	4,351,512.64			16,142,751.99	76,057,362.05		185,204,164.68
三、本年增减变动金额（减少用“-”号表示）								
（一）净利润						17,061,486.47		17,061,486.47
（二）其他综合收益						17,061,486.47		17,061,486.47
上述（一）和（二）小计						17,061,486.47		17,061,486.47
（三）股东投入和减少资本								
1、股东投入资本								
2、股份支付计入股东权益的金额								
3、其他								
（四）利润分配								
1、提取盈余公积								
2、对股东的分配								
3、其他								
（五）股东权益内部结转								
1、资本公积转增股本								
2、盈余公积转增股本								
3、盈余公积弥补亏损								
4、其他								
（六）专项储备								
1、本期提取								
2、本年使用(以负号填列)								
四、本年年末余额	88,652,538.00	4,351,512.64			16,142,751.99	93,118,848.52		202,265,651.15

公司法定代表人

主管会计工作的公司负责人：

公司会计机构负责人



