



奥瑞金包装股份有限公司

(北京市怀柔区雁栖工业开发区)

首次公开发行股票上市公告书

保荐人（主承销商）



(广东省深圳市福田区中心三路8号卓越时代广场（二期）北座)

第一节 重要声明与提示

奥瑞金包装股份有限公司（以下简称“奥瑞金”、“公司”、“本公司”）及全体董事、监事、高级管理人员保证上市公告书的真实性、准确性、完整性，承诺上市公告书不存在虚假记载、误导性陈述或重大遗漏，并承担个别和连带的法律责任。

证券交易所、其他政府机关对公司股票上市及有关事项的意见，均不表明对公司的任何保证。

本次发行前，公司股东所持股份的流通限制及股东对所持股份自愿锁定的承诺如下：

公司实际控制人周云杰承诺：在公司股票上市之日起 36 个月内，不转让或委托他人管理其所持有的海南原龙、二十一兄弟、原龙华欣、原龙京联、原龙京阳、原龙京原和原龙兄弟的股权，也不由该等公司回购其所持有的该等股权。

公司控股股东海南原龙及其他由公司实际控制人控制的公司股东二十一兄弟、原龙华欣、原龙京联、原龙京阳、原龙京原和原龙兄弟均承诺，自公司股票上市之日起 36 个月内，不转让或者委托他人管理其持有的公司股份，也不由公司回购该等股份。同时，所持公司股份，在周云杰担任公司董事或高级管理人员期间每年转让不超 25%，在周云杰离职半年内不转让，并且在周云杰离职半年后的十二个月内，转让不超 50%。

通过海南原龙间接持有公司股份的董事、高级管理人员魏琼、赵宇晖、沈陶均承诺，自公司股票上市之日起 12 个月内不对外转让间接持有的公司股份。

公司股东中瑞创业、弘灏控股、嘉华投资、加华威特、盈缤色承诺：自公司股票上市之日起 12 个月内，不转让或者委托他人管理其持有的公司股份，也不由公司回购该等股份。

公司股东佳锋控股承诺：自公司股票上市之日起 18 个月内，不转让或者委托他人管理其持有的公司股份，也不由公司回购该等股份。

周云杰、魏琼、赵宇晖、沈陶还承诺：在任职期间内，每年转让其间接持有的公司股份不超过其所间接持有公司股份的 25%；离职 6 个月内，不转让其间接持有的公司股份；离职 6 个月后的 12 个月内，转让其间接持有的公司股份不超过其所间接持有公司股份的 50%。

如无特别说明，本上市公告书中的简称或名词的释义与本公司首次公开发行股票招股说明书中的相同。

本公司提醒广大投资者注意，凡本上市公告书未涉及的有关内容，请投资者查阅刊载于巨潮网站（<http://www.cninfo.com.cn>）的本公司招股说明书全文。

本公司 2012 年 1-6 月的财务数据已于公告中的招股说明书进行详细披露，投资者欲了解相关情况请仔细阅读招股说明书。

第二节 股票上市情况

一、股票发行上市审批情况

本上市公告书是根据《中华人民共和国公司法》、《中华人民共和国证券法》、《首次公开发行股票并上市管理办法》和《深圳证券交易所股票上市规则》（2012年修订）等有关规定，并按照《深圳证券交易所股票上市公告书内容与格式指引》（2012年2月修订）而编制，旨在向投资者提供有关本公司首次公开发行股票并上市的基本情况。

经中国证券监督管理委员会“证监许可[2012]856号”文核准，本公司公开发行人民币普通股7,667万股。本次发行采用网下向配售对象询价配售（以下简称“网下配售”）和网上向社会公众投资者定价发行（以下简称“网上发行”）相结合的方式，其中，网下配售3,840万股，网上发行3,827万股，发行价格为21.60元/股。

经深圳证券交易所《关于奥瑞金包装股份有限公司人民币普通股股票上市的通知》（深证上[2012]340号）同意，本公司发行的人民币普通股股票在深圳证券交易所上市，股票简称“奥瑞金”，股票代码“002701”；本次公开发行的7,667万股股票将于2012年10月11日起上市交易。

公司本次发行的招股意向书、招股说明书全文及相关备查文件可以在巨潮资讯网（<http://www.cninfo.com.cn>）查询。公司招股意向书及招股说明书的披露距今不足一个月，故与其重复的内容不再重述，敬请投资者查阅上述内容。

二、公司股票上市概况

- 1、上市地点：深圳证券交易所
- 2、上市时间：2012年10月11日
- 3、股票简称：奥瑞金
- 4、股票代码：002701
- 5、首次公开发行后总股本：30,667万股
- 6、首次公开发行股票增加的股份：7,667万股
- 7、发行前股东所持股份的流通限制及期限：根据《公司法》的有关规定，

公司公开发行股份前已发行的股份，自公司股票在证券交易所上市交易之日起十二个月内不得转让。

8、发行前股东对所持股份自愿锁定的承诺：具体情况详见本上市公告书“第一节 重要声明与提示”。

9、本次上市股份的其他锁定安排：本次公开发行股票无流通限制及锁定安排。

10、本次上市的无流通限制及锁定安排的股份：本次公开发行的 7,667 万股股份无流通限制及锁定安排。

11、公司股份可上市交易日期：

项目	股东名称	持股数（万股）	占发行后股本比例	可上市交易日期（非交易日顺延）
首次公开发行前已发行股份	海南原龙	14,227.80	46.394%	2015年10月11日
	中瑞创业	1,897.50	6.187%	2013年10月11日
	弘灏控股	1,840.00	6.000%	2013年10月11日
	嘉华投资	1,610.00	5.250%	2013年10月11日
	佳锋控股	1,293.75	4.219%	2014年4月11日
	加华威特	948.75	3.094%	2013年10月11日
	盈缤色	948.75	3.094%	2013年10月11日
	二十一兄弟	227.70	0.742%	2015年10月11日
	原龙华欣	1.15	0.004%	2015年10月11日
	原龙京联	1.15	0.004%	2015年10月11日
	原龙京阳	1.15	0.004%	2015年10月11日
	原龙京原	1.15	0.004%	2015年10月11日
	原龙兄弟	1.15	0.004%	2015年10月11日
	小计	23,000.00	74.999%	-
首次公开发行股份	网下配售的股份	3,840.00	12.522%	2012年10月11日
	网上发行的股份	3,827.00	12.479%	2012年10月11日
	小计	7,667.00	25.001%	-
合计	30,667.00	100.000%	-	

12、股票登记机构：中国证券登记结算有限责任公司深圳分公司

13、上市保荐机构：中信证券股份有限公司

第三节 公司、股东和实际控制人情况

一、公司基本情况

- 1、 公司名称 : 奥瑞金包装股份有限公司
- 2、 英文名称 : ORG Packaging Co.,Ltd.
- 3、 注册资本 : 23,000 万元（本次发行前）； 30,667 万元（本次发行后）
- 4、 法定代表人 : 周云杰
- 5、 住 所 : 北京市怀柔区雁栖工业开发区
- 6、 经营范围 : 许可经营项目：生产金属容器、玻璃容器、吹塑容器；
以下项目限分支机构经营：生产覆膜铁产品。
一般经营项目：从事节能技术和资源再生技术的开发应用；并应用该技术设计金属容器、玻璃容器、吹塑容器；从事覆膜铁产品的研发及销售；销售自产产品（涉及特殊行业项目经政府相关部门批准后方可实施）。
- 9、 主营业务 : 食品饮料金属包装产品的研发、设计、生产和销售。
- 10、 所属行业 : C69（金属制品业）
- 11、 电 话 : 010-85211915
- 12、 传 真 : 010-85289512
- 13、 董事会秘书 : 高树军

二、公司董事、监事、高级管理人员及其持有公司股份情况

本公司董事、监事及高级管理人员任职情况及持有公司股票的情况如下：

姓名	职务	任期起止日期	持有公司股份 (股)	占发行后 股本比例	持股方式
周云杰	董事长	2011年1月-2014年1月	112,844,440	36.80%	间接持股
周原	副董事长	2011年1月-2014年1月	-	-	-
魏琼	董事、总经理	2011年1月-2014年1月	14,461,250	4.72%	间接持股
赵宇晖	董事、副总经理	2011年1月-2014年1月	14,461,250	4.72%	间接持股
沈陶	董事、副总经理	2011年1月-2014年1月	2,845,560	0.93%	间接持股

姓名	职务	任期起止日期	持有公司股份 (股)	占发行后 股本比例	持股方式
伍雄志	董事	2011年4月-2014年1月	-	-	-
石万鹏	独立董事	2011年1月-2014年1月	-	-	-
梁仲康	独立董事	2011年1月-2014年1月	-	-	-
陈基华	独立董事	2011年1月-2014年1月	-	-	-
施金昌	监事会主席	2011年1月-2014年1月	-	-	-
陈中革	职工代表监事	2011年1月-2014年1月	-	-	-
费晓暄	监事	2011年1月-2014年1月	-	-	-
王冬	财务总监	2009年10月至今	-	-	-
高树军	副总经理、董 事 会 秘 书	2011年1月至今任董 事 会 秘 书, 2011年3月至今任 副 总 经 理	-	-	-

三、公司控股股东及实际控制人情况

(一) 公司控股股东

1、控股股东基本情况

公司控股股东为海南原龙，持有公司发行后 46.394% 的股份。

截至上市公告书签署之日，海南原龙注册地址为海口市海甸岛海达路 32 号大龙花园 D-06 幢，注册资本和实收资本均为 3,000 万元，《企业法人营业执照》注册号 460000000068898，法定代表人为周云杰，主营业务为股权投资及管理，股权结构较 2009 年未发生变化；各股东持有的海南原龙股份不存在质押或其他有争议的情况。

截至 2011 年 12 月 31 日，海南原龙总资产 801,223,665.97 元，净资产 781,869,656.76 元；2011 年实现净利润 190,265,875.52 元。截至 2012 年 6 月 30 日，海南原龙总资产 939,951,564.11 元，净资产 911,065,080.35 元；2012 年 1-6 月实现净利润 129,147,907.77 元（以上财务数据已经海南海信会计师事务所审计）。

2、控股股东控制的其他企业

截至上市公告书签署之日，海南原龙控制的其他企业情况如下：

控股股东	被投资企业名称	出资金额（万元）	持股比例
海南原龙	海南元阳	540	67.5%
	阔尔佳物流	78 万美元	60%
	湖北元阳	1,843.7175	61.46%
	北京元阳	990	99%
	辽宁元阳	1,950	75%
	北京杰善丰	675	67.5%
	昆明景润	1,000	100%
	奥润实业	1 万港币	100%

注：截至上市公告书签署日，海南原龙曾经控制的成都元阳食品有限公司已注销完毕

（二）公司实际控制人情况

1、实际控制人基本情况

公司实际控制人为周云杰。

周云杰先生，50 岁，中国国籍，澳大利亚永久居留权，身份证号：11010819610613****，住所：北京市朝阳区北辰东路**号**楼**号，公司创始人，现任公司董事长。

近三年来，周云杰一直为公司控股股东海南原龙的控股股东和公司的实际控制人，截至本公告签署之日，周云杰通过海南原龙、二十一兄弟、原龙华欣、原龙京联、原龙京阳、原龙京原、原龙兄弟间接控制公司 144,612,500 股股份，占公司本次发行后股本总额的 47.16%。除此之外，周云杰自 2008 年 8 月至今一直担任公司董事长。

2、实际控制人其他投资情况

截至上市公告书签署之日，周云杰的其他对外投资情况如下：

姓名	被投资企业名称	出资金额（万元）	持股比例
周云杰	海南原龙	2,340	78%
	原龙华欣	8	80%
	原龙京联	8	80%
	原龙京阳	8	80%
	原龙京原	8	80%
	二十一兄弟	8	80%
	原龙兄弟	8	80%
	北京元阳	10	1%
	海南元阳	60	7.5%
	澳洲阳光	100 澳元	100%
	击剑俱乐部	80	40%

四、公司前十名股东持有公司股份情况

本次公开发行后上市前，公司股东总数为 33,066 人，前十名股东持股情况如下：

序号	股东名称	持有股数（股）	占发行后股本比例
1	海南原龙投资有限公司	142,278,000	46.39%
2	中瑞创业投资股份有限公司	18,975,000	6.19%
3	弘灏集团控股有限公司	18,400,000	6.00%
4	嘉华投资基金管理公司	16,100,000	5.25%
5	佳锋控股有限公司	12,937,500	4.22%
6	加华威特技术有限公司	9,487,500	3.09%
7	阿达集团有限责任公司	9,487,500	3.09%
8	全国社保基金二零四组合	4,800,000	1.57%
9	东兴证券股份有限公司	4,800,000	1.57%
10	中国银河证券股份有限公司	2,880,000	0.94%
合 计		240,145,500	78.31%

第四节 股票发行情况

一、**发行数量**：7,667 万股，其中，网下向配售对象询价配售股票数量为 3,840 万股，占本次发行总量的 50.08%；网上向社会公众投资者定价发行股票数量为 3,827 万股，占本次发行总量的 49.92%。

二、**发行价格**：21.60 元/股，对应的市盈率为：

1、29.45 倍（每股收益按照最近一期经审计的财务报告基准日（2012 年 6 月 30 日）前 12 个月经审阅的、扣除非经常性损益前后孰低的净利润除以本次发行后总股本计算）

2、22.09 倍（每股收益按照最近一期经审计的财务报告基准日（2012 年 6 月 30 日）前 12 个月经审阅的、扣除非经常性损益前后孰低的净利润除以本次发行前总股本计算）

三、**发行方式**：本次发行采用网下向询价对象配售与网上向社会公众投资者定价发行相结合的方式。其中，网下向配售对象询价配售股票数量为 3,840 万股，有效申购数量为 31,392 万股，有效申购获得配售的比例为 12.23241590%，有效申购倍数为 8.18 倍；网上定价发行股票数量为 3,827 万股，中签率为 6.4820296019%，超额认购倍数为 15 倍。本次网上网下发行均不存在余股。

四、**募集资金总额**：1,656,072,000 元。

五、**发行费用总额**：88,022,880 元，具体明细如下：

序号	项目	金额（元）
1	承销及保荐费	66,242,880
2	律师费	4,830,000
3	审计及验资费	12,940,000
4	股份登记及上市初费	800,000
5	信息披露费	2,710,000
6	文件制作及印刷费	500,000
合计		88,022,880

每股发行费用 1.15 元/股。（每股发行费用=发行费用总额/本次发行股数）

六、**募集资金净额**：1,568,049,120 元，立信会计师事务所（特殊普通合伙）

已于 2012 年 9 月 28 日对发行人首次公开发行股票的资金到位情况进行了审验，并出具信会师报字〔2012〕第 710032 号《验资报告》。

七、发行后每股净资产：9.03 元（按 2012 年 6 月 30 日经审计的归属于母公司股东的净资产和本次募集资金净额之和除以发行后总股本计算）。

八、发行后每股收益：0.65 元（按 2011 年度经审计的扣除非经常性损益前后孰低的净利润除以本次发行后总股本计算）。

第五节 财务会计资料

本上市公告书已披露公司 2012 年 9 月 30 日的资产负债表、2012 年 1-9 月的利润表及现金流量表。其中，2012 年 1-9 月的财务数据未经审计，对比表中 2011 年 12 月 31 日的财务数据和对比表中 2011 年 1-9 月的财务数据已经审计，敬请投资者注意。

一、主要财务数据和财务指标

项目	2012 年 9 月 30 日	2011 年 12 月 31 日	本报告期末比上年 年度期末增减
流动资产（元）	3,610,798,085	1,638,366,636	120.39%
流动负债（元）	2,022,229,991	1,559,773,435	29.65%
资产总计（元）	5,086,117,542	2,778,113,670	83.08%
归属于发行人股东的所有者权益（元）	2,890,760,636	995,657,177	190.34%
归属于发行人股东每股净资产（按本次发行前的股本计算）（元/股）	12.57	4.33	190.34%
项目	2012 年 1-9 月	2011 年 1-9 月	本报告期比上年 同期增减
营业收入（元）	2,540,485,233	2,101,116,670	20.91%
营业利润（元）	401,959,279	334,563,256	20.14%
利润总额（元）	412,141,117	337,532,026	22.10%
归属于发行人股东的净利润（元）	326,990,301	270,193,515	21.02%
归属于发行人股东的扣除非经常性损益的净利润（元）	218,948,796	184,891,146	18.42%
基本每股收益（按本次发行前的股本计算）（元/股）	1.42	1.17	21.02%
扣除非经常性损益后的基本每股收益（按本次发行前的股本计算）（元/股）	0.95	0.80	18.42%
加权平均净资产收益率	28.21%	32.36%	-4.15%
扣除非经常性损益后的加权净资产收益率	18.89%	22.14%	-3.25%
经营活动产生的现金流量净额（元）	339,346,076	72,511,159	367.99%
每股经营活动产生的现金流量净额（元）	1.48	0.32	367.99%

二、经营业绩和财务状况的简要说明

（一）经营业绩

2012年1-9月，公司实现营业收入25.40亿元，较上年同期增长4.39亿元，增幅为20.91%，主要系公司三片罐客户的产品需求增长和刚投产的二片罐生产线带来的新增需求。

2012年1-9月，公司实现利润总额4.12亿元，较上年同期增长0.75亿元，增幅22.10%，主要系公司主营业务规模持续增长，且保持了稳定的毛利率水平。

2012年1-9月，公司经营活动产生的现金流量净额3.39亿元，较上年同期增长2.67亿元，增幅367.99%，主要系公司经营活动现金回流情况较好。

（二）财务状况的简要说明

1、资产

截至2012年9月30日，公司资产总额50.86亿元，较2011年12月31日增长23.08亿元，增幅83.08%，其中：

货币资金增长17.15亿元，增幅686.45%，主要系首次公开发行募集资金于2012年9月末到账所致。

其他应收款增长0.09亿元，增幅156.43%，主要系随着公司业务规模的扩大，运营中使用的备用金及支付的合同履约保证金增加所致。

其他流动资产增长0.37亿元，增幅241.52%，主要系待抵扣的增值税增长所致。

固定资产增长5.48亿元，增幅75.49%；在建工程减少2.67亿元，增幅-92.70%，主要系浙江上虞二片罐生产线等项目建成投产转入固定资产所致。

其他非流动资产增长0.55亿元，增幅120.57%，主要系公司预付设备、土地等款项增长所致。

2、负债

截至2012年9月30日，公司负债总额21.93亿元，较2011年12月31日增长4.13亿元，增幅23.23%，其中：

应付票据减少0.30亿元，余额为0，主要系已结算完毕所致。

预收账款增长0.18亿元，增幅274.26%，主要系公司业务规模扩大，预收货

款增长所致。

应交税费增长 0.25 亿元，增幅 144.63%，主要系应交企业所得税及增值税增长所致。

应付利息增长 0.03 亿元，增幅 74.32%，主要系公司业务规模扩大，银行贷款规模相应扩大所致。

一年内到期的非流动负债增长 1.30 亿元，增幅 215.41%，主要系将一年内到期长期借款重分类所致。

3、所有者权益

截至 2012 年 9 月 30 日，公司股东权益总额 28.91 亿元，较 2011 年 12 月 31 日增长 18.95 亿元，增幅 190.34%，主要系本次发行募集资金到账及 2012 年 1-9 月经营利润增加所致。

（三）2012 年年度业绩预计情况

公司预计，2012 年 1-12 月归属于母公司股东的净利润可实现同比增长 20%-30%。

第六节 其他重要事项

本公司自 2012 年 9 月 12 日刊登首次公开发行股票招股意向书至本上市公告书刊登前，没有发生可能对公司有较大影响的重要事项，具体如下：

- （一）公司严格依照《公司法》、《证券法》等法律法规的要求，规范运作，经营状况正常，主要业务发展目标进展正常；
- （二）公司所处行业或市场未发生重大变化；
- （三）公司的原材料采购和产品销售价格、原材料采购和产品销售方式未发生重大变化；
- （四）公司未发生重大关联交易事项，资金未被关联方非经营性占用；
- （五）公司未发生重大投资行为；
- （六）公司未发生重大资产（或股权）购买、出售及置换行为；
- （七）公司住所没有变更；
- （八）公司董事、监事、高级管理人员及核心技术人员未发生变化；
- （九）公司未发生重大诉讼、仲裁事项；
- （十）公司未发生对外担保等或有事项；
- （十一）公司的财务状况和经营成果未发生重大变化；
- （十二）公司未召开董事会、监事会和股东大会；
- （十三）公司无其他应披露的重大事项。

第七节 上市保荐机构及其意见

一、上市保荐人情况

- 1、保荐人（主承销商）：中信证券股份有限公司
- 2、法定代表人：王东明
- 3、住 所：广东省深圳市福田区中心三路 8 号卓越时代广场（二期）北座
- 4、联系地址：北京市朝阳区亮马桥路 48 号中信证券大厦 21 层
- 5、电 话：010-60833039
- 6、传 真：010-60833083
- 7、保荐代表人：樊丽莉、骆中兴
- 8、项目联系人：赵亮、仝芳妍、马峥

二、上市保荐人的推荐意见

上市保荐机构中信证券股份有限公司（以下简称“中信证券”）已向深圳证券交易所出具了《中信证券股份有限公司关于奥瑞金包装股份有限公司股票上市保荐书》，上市保荐机构的推荐意见如下：

奥瑞金申请其股票上市符合《中华人民共和国公司法》、《中华人民共和国证券法》及《深圳证券交易所股票上市规则》（2012 年修订）等法律、法规的有关规定，奥瑞金股票具备在深圳证券交易所中小板上市的条件。中信证券愿意推荐奥瑞金的股票在深圳证券交易所中小板上市交易，并承担相关保荐责任。

(此页无正文，为《奥瑞金包装股份有限公司首次公开发行股票上市公告书》之盖章页)



奥瑞金包装股份有限公司

2012年9月30日、2011年12月31日、2010年12月31日及2009年12月31日

合并资产负债表
(除特别注明外,金额单位均为人民币元)

	2012年9月30日 合并	2011年12月31日 合并	2010年12月31日 合并	2009年12月31日 合并
流动资产				
货币资金	1,964,852,124	249,837,517	333,113,494	147,176,509
交易性金融资产	-	-	-	233,490
应收票据	175,728,058	208,844,107	1,185,560	388,960
应收账款	747,249,476	631,962,999	424,923,295	290,155,922
预付款项	183,480,593	152,603,668	56,508,883	43,139,568
其他应收款	14,065,288	5,485,085	4,791,592	37,750,933
存货	472,968,674	374,274,367	220,016,617	131,524,929
其他流动资产	52,453,872	15,358,893	5,745,915	3,615,438
流动资产合计	3,610,798,085	1,638,366,636	1,046,285,356	653,985,749
非流动资产				
长期股权投资	500,000	500,000	11,580,068	11,968,351
投资性房地产	8,074,805	8,295,491	8,580,005	8,335,530
固定资产	1,274,226,151	726,107,988	630,630,822	480,195,274
在建工程	21,046,305	288,215,914	35,416,620	51,030,476
固定资产清理	-	-	-	5,472
无形资产	62,701,767	63,626,168	31,435,589	32,397,303
长期待摊费用	1,274,262	1,512,071	1,864,385	2,823,973
递延所得税资产	6,369,004	5,640,516	5,342,260	2,960,716
其他非流动资产	101,127,363	45,848,886	10,977,919	-
非流动资产合计	1,475,319,457	1,139,747,034	735,837,668	589,707,095
资产总计	5,086,117,542	2,778,113,670	1,782,123,024	1,243,692,844



奥瑞金包装股份有限公司

2012年9月30日、2011年12月31日、2010年12月31日及2009年12月31日


合并资产负债表(除特别说明外,金额单位为人民币元)

负债及股东权益	2012年9月30日 合并	2011年12月31日 合并	2010年12月31日 合并	2009年12月31日 合并
流动负债				
短期借款	1,027,236,177	799,728,392	320,670,576	230,032,866
应付票据	-	30,000,000	58,000,000	37,000,000
应付账款	639,369,274	559,231,103	371,956,402	215,173,913
预收款项	24,137,833	6,449,502	8,218,581	2,440,028
应付职工薪酬	30,188,135	36,354,295	34,525,694	22,994,195
应交税费	42,666,074	17,440,852	23,077,903	3,633,645
应付利息	6,107,575	3,503,654	981,339	-
其他应付款	62,287,496	46,750,558	10,145,954	9,238,756
应付股利	-	-	57,210,000	-
一年内到期的非流动负债	190,237,427	60,315,079	34,979,155	43,097,478
流动负债合计	2,022,229,991	1,559,773,435	919,765,604	563,610,881
非流动负债				
长期借款	147,310,049	190,595,749	126,531,609	35,967,164
长期应付款	16,633,635	17,929,913	-	4,532,088
其他非流动负债	6,695,228	11,262,083	6,396,058	3,288,889
非流动负债合计	170,638,912	219,787,745	132,927,667	43,788,141
负债合计	2,192,868,903	1,779,561,180	1,052,693,271	607,399,022
股东权益				
股本/实收资本	306,670,000	230,000,000	198,350,000	198,350,000
资本公积	1,723,764,453	232,385,333	195,017,220	190,817,220
盈余公积	25,185,456	25,185,456	22,950,431	22,950,431
未分配利润	835,941,724	508,951,423	310,580,873	224,176,171
外币报表折算差额	(800,997)	(865,035)	(295,518)	-
归属于母公司股东权益合计	2,890,760,636	995,657,177	726,602,006	636,293,822
少数股东权益	2,488,003	2,895,313	2,827,747	-
股东权益合计	2,893,248,639	998,552,490	729,429,753	636,293,822
负债及股东权益总计	5,086,117,542	2,778,113,670	1,782,123,024	1,243,692,844


企业负责人:

主管会计工作的负责人:




会计机构负责人:





奥瑞金包装股份有限公司

截至2012年及2011年9月30日止9个月期间
合并利润表
(除特别注明外,金额单位为人民币元)

项 目	截至2012年9月30日止 9个月期间 合并	截至2011年9月30日止 9个月期间 合并
一、营业收入	2,540,485,233	2,101,116,670
减: 营业成本	(1,869,865,354)	(1,570,526,935)
营业税金及附加	(11,813,828)	(10,000,565)
销售费用	(37,411,221)	(31,291,510)
管理费用	(143,977,255)	(116,238,432)
财务费用-净额	(75,036,586)	(37,119,607)
资产减值损失	(421,710)	(1,175,628)
加: 投资(损失)/收益	-	(200,737)
其中: 对联营企业的投资(损失)/收益	-	(200,737)
二、营业利润	401,959,279	334,563,256
加: 营业外收入	11,371,772	4,620,870
减: 营业外支出	(1,189,934)	(1,652,100)
其中: 非流动资产处置损失	-	(51,601)
三、利润总额	412,141,117	337,532,026
减: 所得税费用	(85,604,153)	(68,155,886)
四、净利润	326,536,964	269,376,140
归属于母公司股东的净利润	326,990,301	270,193,515
少数股东损益	(453,337)	(817,375)
五、每股收益		
基本每股收益	1.42	1.17
稀释每股收益	1.42	1.17
六、其他综合收益	110,065	(663,972)
七、综合收益总额	326,647,029	268,712,168
归属于母公司股东的综合收益总额	327,054,339	269,852,695
归属于少数股东的综合(损失)/收益总额	(407,310)	(1,140,527)

企业负责人:



主管会计工作的负责人:



会计机构负责人:




奥瑞金包装股份有限公司

截至2012年2011年9月30日止9个月期间
合并现金流量表
(除特别注明外,金额单位为人民币元)



项 目	截至2012年9月30日止	截至2011年9月30日止
	9个月期间 合并	9个月期间 合并
一、经营活动产生的现金流量		
销售商品、提供劳务收到的现金	2,775,783,459	1,794,943,473
收到的税费返还	-	-
收到其他与经营活动有关的现金	29,827,046	5,429,420
经营活动现金流入小计	2,805,610,505	1,800,372,893
购买商品、接受劳务支付的现金	(2,038,609,400)	(1,376,122,454)
支付给职工以及为职工支付的现金	(117,657,483)	(87,029,498)
支付的各项税费	(158,064,809)	(149,695,108)
支付其他与经营活动有关的现金	(151,932,737)	(115,014,674)
经营活动现金流出小计	(2,466,264,429)	(1,727,861,734)
经营活动产生的现金流量净额	339,346,076	72,511,159
二、投资活动产生的现金流量		
收回投资收到的现金	-	-
取得投资收益所收到的现金	-	-
处置固定资产、无形资产和其他长期资产收回的现金净额	546,317	177,024
处置子公司及其他营业单位收到的现金净额	-	-
收到其他与投资活动有关的现金	-	-
投资活动现金流入小计	546,317	177,024
购建固定资产、无形资产和其他长期资产支付的现金	(405,512,933)	(294,424,884)
投资支付的现金	-	-
取得子公司及其他营业单位支付的现金净额	-	-
投资活动现金流出小计	(405,512,933)	(294,424,884)
投资活动产生的现金流量净额	(404,966,616)	(294,247,860)
三、筹资活动产生的现金流量		
吸收投资收到的现金	1,590,629,120	1,967,251
其中:子公司吸收少数股东投资收到的现金	-	1,967,251
取得借款收到的现金	1,642,341,583	1,183,083,617
收到其他与筹资活动有关的现金	36,811,692	-
筹资活动现金流入小计	3,269,582,395	1,185,050,868
偿还债务支付的现金	(1,387,797,737)	(842,538,499)
分配股利、利润或偿付利息支付的现金	(77,262,035)	(148,584,008)
支付其他与筹资活动有关的现金	(9,828,482)	(2,700,000)
筹资活动现金流出小计	(1,474,888,254)	(993,822,507)
筹资活动产生的现金流量净额	1,794,694,141	191,228,361
四、汇率变动对现金及现金等价物的影响	19,202	(409,750)
五、现金及现金等价物净增加/(减少)额	1,729,092,803	(30,918,090)
加:年初(期)初现金及现金等价物余额	152,465,955	281,955,310
六、年(期)末现金及现金等价物余额	1,881,558,758	251,037,220

企业负责人:

主管会计工作的负责人:

会计机构负责人:





奥瑞金包装股份有限公司

截至2012年及2011年9月30日止3个月期间

合并利润表

(除特别说明外,金额单位为人民币元)

项 目	截至2012年9月30日止 3个月期间 合并	截至2011年9月30日止 3个月期间 合并
一、营业收入	962,023,146	836,355,191
减: 营业成本	(715,150,181)	(635,083,935)
营业税金及附加	(5,026,613)	(3,168,988)
销售费用	(16,140,667)	(12,896,475)
管理费用	(50,778,288)	(44,379,929)
财务费用-净额	(28,342,036)	(14,813,636)
资产减值损失	(120,553)	60,399
加: 投资(损失)/收益	-	(59,901)
其中: 对联营企业的投资(损失)/收益	-	(59,901)
二、营业利润	146,464,808	126,012,726
加: 营业外收入	7,457,084	548,275
减: 营业外支出	(363,016)	(1,322,238)
其中: 非流动资产处置损失		(21,598)
三、利润总额	153,558,876	125,238,763
减: 所得税费用	(33,098,053)	(24,307,782)
四、净利润	120,460,823	100,930,981
归属于母公司股东的净利润	120,526,070	101,299,037
少数股东损益	(65,247)	(368,056)
五、每股收益		
基本每股收益	0.52	0.44
稀释每股收益	0.52	0.44
六、其他综合收益	(21,959)	(359,436)
七、综合收益总额	120,438,864	100,571,545
归属于母公司股东的综合收益总额	120,513,296	101,089,917
归属于少数股东的综合(损失)/收益总额	(74,432)	(518,372)

企业负责人:



主管会计工作的负责人:



会计机构负责人:

