

# 新希望六和股份有限公司

## 详式权益变动报告书

上市公司名称：新希望六和股份有限公司

股票上市地点：深圳证券交易所

股票简称：新希望

股票代码：000876

信息披露义务人：新希望集团有限公司

公司住所：成都市人民南路 4 段

通讯地址：四川省成都市新希望路 9 号华尔兹广场 B 栋四楼

信息披露义务人：南方希望实业有限公司（一致行动人）

公司住所：拉萨市金珠西路 189 号拉萨经济技术开发区明珠导航楼 416 号

通讯地址：四川省成都市新希望路 9 号华尔兹广场 B 栋四楼

信息披露义务人：拉萨经济技术开发区新望投资有限公司（一致行动人）

公司住所：拉萨市金珠西路 158 号世通阳光新城 3 幢 322-2 室

通讯地址：拉萨市金珠西路 158 号世通阳光新城 3 幢 322-2 室

**签署日期：二〇一四年九月二日**

## 声 明

一、本报告书依据《公司法》、《证券法》、《收购办法》、《准则 15 号》、《准则 16 号》等相关法律法规编写。

二、依据《证券法》、《收购办法》、《准则 15 号》、《准则 16 号》的规定，本报告书已全面披露了信息披露义务人及其一致行动人在新希望六和股份有限公司拥有权益的股份变动情况。

截至本报告书签署之日，除本报告书披露的信息外，信息披露义务人及其一致行动人没有通过任何其他方式增加或减少其在新希望六和股份有限公司中拥有权益的股份。

三、信息披露义务人及其一致行动人签署本报告书已获得必要的授权和批准，其履行亦不违反信息披露义务人及其一致行动人章程或内部规则中的任何条款，或与之冲突。

四、本次权益变动是根据本报告所载明的资料进行的。除信息披露义务人及其一致行动人和所聘请的专业机构外，没有委托或者授权任何其他人提供未在本报告书中列载的信息和对本报告书做出任何解释或者说明。

五、本次发行符合《收购管理办法》第六十二条规定的免于提交豁免要约收购申请的条件，新希望集团、南方希望及新望投资可免于向中国证监会提交豁免要约收购的申请，经律师就收购人有关行为发表符合免于提交豁免申请条件的专项法律意见并经新希望六和信息披露后，收购人可凭发行股份的行政许可决定，按照证券登记结算机构的规定办理相关事宜。

六、信息披露义务人及其一致行动人的决策机构全体成员共同承诺本报告书不存在虚假记载、误导性陈述或重大遗漏，并对其真实性、准确性、完整性承担个别和连带的法律责任。

# 目 录

<b>第一节 释义</b> .....	<b>5</b>
<b>第二节 信息披露义务人的基本情况</b> .....	<b>7</b>
一、信息披露义务人的基本情况 .....	7
（一）新希望集团 .....	7
（二）南方希望 .....	7
（三）新望投资 .....	8
二、信息披露义务人的股权控制情况 .....	8
三、信息披露义务人控股股东、实际控制人所控制的核心企业核心业务情况 .....	9
四、信息披露义务人之间关联关系及一致行动情况的说明 .....	10
五、信息披露义务人从事的主要业务及最近三年财务状况的说明 .....	11
（一）新希望集团 .....	11
（二）南方希望 .....	11
（三）新望投资 .....	12
六、信息披露义务人最近五年受处罚情况 .....	12
七、信息披露义务人董事、监事及高级管理人员情况 .....	13
（一）新希望集团 .....	13
（二）南方希望 .....	13
（三）新望投资 .....	13
八、信息披露义务人及其控股股东、实际控制人拥有境内外上市公司 5%以上股份的情况 .....	14
<b>第三节 权益变动的目的及决定</b> .....	<b>15</b>
一、本次权益变动的目的 .....	15
二、未来 12 个月内继续增持上市公司股份或处置已拥有权益的股份的计划 .....	15
三、信息披露义务人作出本次权益变动决定所履行的相关程序 .....	15
<b>第四节 权益变动方式</b> .....	<b>17</b>
一、信息披露义务人在上市公司中拥有权益的股份数量和比例 .....	17
二、本次权益变动前后上市公司的股权结构 .....	18
（一）本次权益变动前上市公司的控股结构 .....	18
（二）本次权益变动后上市公司的控股结构 .....	18
三、《股份认购协议》的主要内容 .....	19
（一）合同主体和签署时间 .....	19
（二）认购数量、认购方式和认购价格 .....	19
（三）限售期 .....	20
（四）支付方式 .....	20
（五）合同的生效及解除 .....	20
（六）违约责任 .....	21
四、信息披露义务人所持上市公司股份是否存在权利限制情形 .....	21
<b>第五节 资金来源</b> .....	<b>22</b>
<b>第六节 后续计划</b> .....	<b>23</b>

<b>第七节 对上市公司的影响分析</b> .....	<b>24</b>
一、本次权益变动对上市公司独立性的影响 .....	24
二、同业竞争情况 .....	26
三、关联交易情况 .....	26
<b>第八节 与上市公司之间的重大交易</b> .....	<b>27</b>
<b>第九节 前六个月买卖上市交易股份的情况</b> .....	<b>28</b>
一、信息披露义务人前六个月买卖挂牌交易股份的情况 .....	28
二、信息披露义务人的董事、监事、高级管理人员及其直系亲属前六个月内买卖挂牌交易股份的情况 .....	28
<b>第十节 信息披露义务人的财务资料</b> .....	<b>29</b>
一、新希望集团财务资料 .....	29
（一）对新希望集团 2013 年财务报告的审计意见 .....	29
（二）新希望集团最近三年会计报表 .....	29
（三）信息披露义务人最近一年主要会计政策和会计估计 .....	34
二、南方希望财务资料 .....	34
（一）对南方希望 2013 年财务报告的审计意见 .....	34
（二）南方希望最近三年会计报表 .....	35
（三）信息披露义务人最近一年主要会计政策和会计估计 .....	39
三、新望投资财务资料 .....	39
（一）对新望投资 2013 年财务报告的审计意见 .....	39
（二）新望投资最近三年会计报表 .....	39
（三）信息披露义务人最近一年主要会计政策和会计估计 .....	41
<b>第十一节 其他重大事项</b> .....	<b>42</b>
一、信息披露义务人应披露的其他信息 .....	42
二、信息披露义务人声明（一） .....	43
二、信息披露义务人声明（二） .....	44
二、信息披露义务人声明（三） .....	45
<b>第十二节 备查文件</b> .....	<b>46</b>
一、备查文件目录 .....	46
二、备查地点 .....	47
（一）查阅时间 .....	47
（二）查阅地点 .....	47
<b>附表：</b> .....	<b>48</b>
详式权益变动报告书 .....	48

## 第一节 释义

在本报告书中，除非文义另有所指，下列简称具有如下含义：

新希望六和/发行人/公司/本公司/上市公司	指	新希望六和股份有限公司，在深圳证券交易所上市，股票代码：000876
新希望集团/发行人控股股东	指	新希望集团有限公司
南方希望	指	南方希望实业有限公司
新望投资	指	拉萨经济技术开发区新望投资有限公司，原名成都新望投资有限公司
本次发行/本次非公开发行	指	新希望六和通过非公开方式，向发行对象发行 A 股股票，拟募集资金总额 30 亿元人民币的行为
重大资产重组/前次重大资产重组	指	2011 年公司通过向南方希望等十名对象发行股份购买其各自持有的原山东六和集团有限公司等四家公司的股权，同时出售了房地产公司的股权、置换出了乳品公司的股权
发行对象、收购人	指	新希望集团、南方希望、新望投资
本次权益变动	指	新希望集团、南方希望、新望投资与新希望六和签订《附条件生效的股份认购协议》，拟认购新希望六和非公开发行的 A 股股份
《股份认购协议》	指	新希望集团、南方希望、新望投资与新希望六和签订的《附条件生效的股份认购协议》
本权益变动报告书/本报告书	指	新希望集团、南方希望与新望投资出具的《新希望六和股份有限公司详式权益报告书》
元，万元	指	人民币元，万元
中国证监会	指	中国证券监督管理委员会
深交所	指	深圳证券交易所
定价基准日	指	2013 年 8 月 13 日
《公司法》	指	《中华人民共和国公司法》
《证券法》	指	《中华人民共和国证券法》
《收购办法》	指	《上市公司收购管理办法》
《公开发行证券的公司信息披露内容与格式准则第 15 号—权益变动报告书》	指	《准则 15 号》
《公开发行证券的公司信息披露内容与格式准则第 16 号—上市公司收购报告书》	指	《准则 16 号》
保荐机构/华泰联合证券	指	华泰联合证券有限责任公司

中伦律师/发行人律师	指	北京市中伦律师事务所
四川华信/发行人会计师	指	四川华信（集团）会计师事务所（特殊普通合伙）

## 第二节 信息披露义务人的基本情况

### 一、信息披露义务人的基本情况

#### (一) 新希望集团

公司名称:	新希望集团有限公司
注册地址:	成都市人民南路4段
法定代表人:	刘永好
注册资本:	80,000 万元
公司类型:	有限责任公司(自然人投资或控股)
营业执照注册号:	510000000029559
组织机构代码:	20189384-5
税务登记号码:	510107201893845
经营期限:	1997年1月9日至永久
经营范围:	农、林、牧、副、渔产业基地开发建设;生态资源开发;菜篮子基地建设;饲料、农副产品(除棉花、烟叶、蚕茧、粮油)的加工、仓储、销售;高新技术的开发,销售普通机械,电器机械,电子产品,化工原料及产品(不含危险品),五金,交电,针纺织品,文化办公用品,建筑材料;本企业自产品及相关技术的出口及本企业生产、科研所需的原辅材料,仪器仪表,机械设备,零配件和相关技术的进口,进口加工和三条一补业务
投股股东:	刘永好,持股62.34%
通讯地址:	四川省成都市新希望路9号华尔兹广场B栋四楼
联系电话:	028-85224545

#### (二) 南方希望

公司名称:	南方希望实业有限公司
注册地址:	拉萨市金珠西路189号拉萨经济技术开发区明珠导航楼416号
法定代表人:	罗修竹
注册资本:	人民币88,431.37万元
公司类型:	有限责任公司

营业执照注册号:	540000800000264
组织机构代码:	58575152-X
税务登记号码:	54010858575152X
经营期限:	2002年11月21日至2052年11月20日
经营范围:	一般经营项目: 饮料研究开发; 批发、零售: 电子产品、五金交电、百货、针织纺织品、文化办公用品(不含彩色复印机)、建筑材料(不含化学危险品及木材)、农副土特产品(除国家有专项规定的品种)、化工产品(除化学危险品)、机械器材; 投资、咨询服务(除中介服务)
投股股东:	新希望集团, 持股 51%
通讯地址:	四川省成都市新希望路9号华尔兹广场B栋四楼
联系电话:	028-85224545

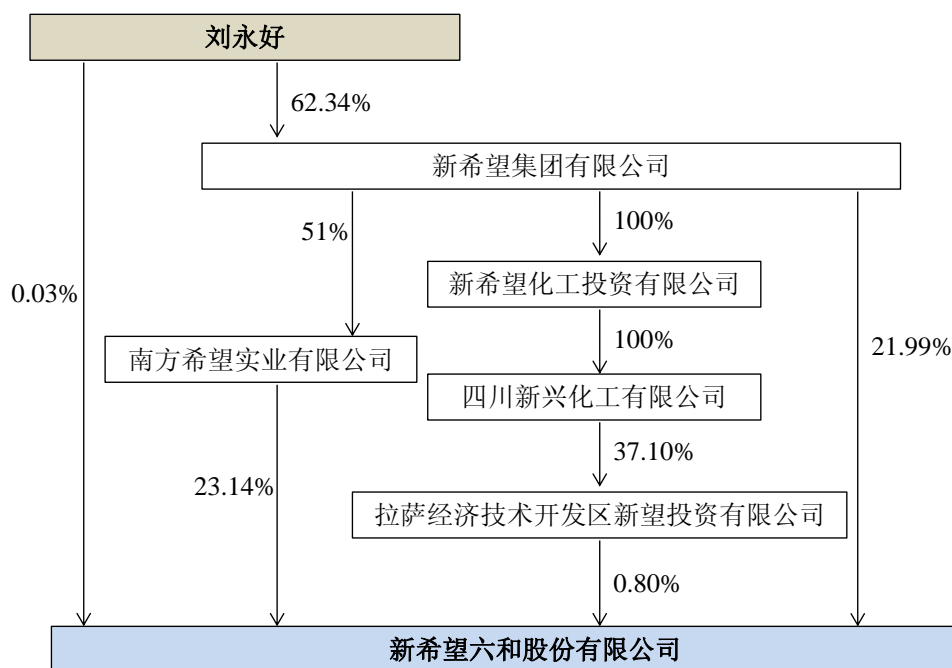
### (三) 新望投资

公司名称:	拉萨经济技术开发区新望投资有限公司
注册地址:	拉萨市金珠西路158号世通阳光新城3幢322-2室
法定代表人:	罗修竹
注册资本:	人民币4,108.80万元
公司类型:	有限公司
营业执照注册号:	540091200012094
组织机构代码:	55898096-8
税务登记号码:	540108558980968
经营期限:	2010年8月12日至永久
经营范围:	项目投资、资产管理、财务咨询(不含代理记账)
控股股东:	四川新兴化工有限公司, 持股 37.10%; 新希望集团通过新希望化工投资有限公司持有四川新兴化工有限公司 100% 股权
通讯地址:	拉萨市金珠西路158号世通阳光新城3幢322-2室
联系电话:	13980007041

## 二、信息披露义务人的股权控制情况

截至本报告书签署日, 新希望集团、南方希望、新望投资之间及实际控制人的股权控制关系如下:





### 三、信息披露义务人控股股东、实际控制人所控制的核心企业核心业务情况

截至本报告书签署日，刘永好先生持有新希望集团 62.34% 股权，通过新希望集团持有南方希望 51% 股权，通过新希望集团全资子公司新希望化工投资有限公司之全资子公司四川新兴化工有限公司持有新望投资 37.10% 股权。

新希望集团、南方希望和新望投资的实际控制人均为刘永好先生，其简历如下：男，1951 年出生，大专学历，高级工程师。历任希望集团总裁、第七、八届全国工商联副主席、新希望集团有限公司董事长、第八、九、十、十一届全国政协委员、第九、十届全国政协常委、全国政协经济委员会副主任、第十二届全国人大代表、新希望六和股份有限公司董事长。现任公司董事、中国民生银行股份有限公司副董事长。

截至本报告书签署日，除发行人、发行人控股子公司之外，新希望集团、刘永好先生控制的其他核心企业和核心业务情况如下：

序号	名称	主营范围	持股比例
<b>新希望集团一级子公司</b>			
1	南方希望实业有限公	饮料研究开发；批发、零售；电子产品、五	51%

序号	名称	主营范围	持股比例
	司	交电、百货、针织纺品、文化办公用品（不含彩色复印机）、建筑材料（不含化学危险品及木材）、农副土特产品（除国家有专项规定的品种）、化工产品（除化学危险品）、机械器材；投资、咨询服务（除中介服务）	
2	新希望化工投资有限公司	研究、开发、销售化工产品（不含危险品）；项目投资及提价技术咨询和售后服务（不含金融、证券、期货）（以上项目国家法律、法规禁止和限制的不得经营）	100%
3	四川新希望房地产开发有限公司	在成都市范围内从事房地产开发、经营、租赁业务（以上经营范围不含国家法律、行政法规、国务院决定禁止或限制的项目，涉及资质证的凭资质证经营）	95.955%
4	新希望财务有限公司	对成员单位办理财务和融资顾问、信用鉴证及相关的咨询、代理业务；协助成员单位实现交易款项的收付；对成员单位提供担保；办理成员单位之间的委托贷款；对成员单位办理票据承兑与贴现；办理成员单位之间的内部转账结算及相应的结算、清算方案设计；吸收成员单位的存款；对成员单位办理贷款及融资租赁（凭中国银行业监督管理委员会的批准文件从事经营）；从事同业拆借（凭金融许可证经营）	新希望集团持有其42%股权，新希望集团下属子公司直接或间接持有其58%的股权
<b>刘永好控制的除新希望集团及其控股子公司以外的其他企业</b>			
1	重庆中顶伟业股权投资中心（有限合伙）	股权投资管理	58.07%
2	重庆新希望股权投资中心（有限合伙）	股权投资管理	62.07%
3	西藏恒业峰实业有限公司	农产品、建筑材料、计算机销售；实业投资；房地产开发信息技术咨询服务、财务信息咨询服务、投资信息咨询服务（以上经营范围中，涉及前置许可的，按照许可证件经营）	62.34%

#### 四、信息披露义务人之间关联关系及一致行动情况的说明

截至本报告书签署日，刘永好先生持有新希望集团 62.34% 股权，通过新希望集团持有南方希望 51% 股权，通过新希望集团全资子公司新希望化工投资有限公司之全资子公司四川新兴化工有限公司持有新望投资 37.10% 股权，为新希望集团、南方希望及新望投资实际控制人。根据《收购办法》等有关规定，新希望集团、南方希望及新望投资构成一致行动人。

## 五、信息披露义务人从事的主要业务及最近三年财务状况的说明

### （一）新希望集团

新希望集团为集团性控股平台，其拥有农牧与食品、化工与资源、房地产、金融投资四大产业集群，最近三年业务以投资为主，2011年至2013年的简要财务数据及财务指标（合并报表）如下：

单位：元

项目	2013年12月31日	2012年12月31日	2011年12月31日
总资产	59,115,827,048.88	49,522,000,244.17	43,470,237,583.95
所有者权益	27,828,831,263.34	25,008,392,011.41	20,246,866,347.33
归属于母公司所有者权益合计	14,205,973,419.08	12,822,793,247.39	10,038,688,481.88
资产负债率(合并)	52.92%	49.50%	53.42%
	<b>2013年度</b>	<b>2012年度</b>	<b>2011年度</b>
营业总收入	77,892,705,802.44	80,639,411,302.83	75,381,064,574.72
主营业务收入	77,451,177,074.31	80,446,155,638.18	74,820,005,335.32
净利润	3,110,012,985.46	3,689,348,866.94	3,448,847,911.71
归属于母公司所有者的净利润	1,664,013,369.37	1,899,359,175.33	1,256,189,851.28
净资产收益率	11.77%	16.30%	18.86%

### （二）南方希望

南方希望是新希望集团下属的控股平台，其拥有农牧与食品、金融投资两大产业集群，最近三年业务以农业投资与金融投资为主，2011年至2013年的简要财务数据及财务指标（合并报表）如下：

单位：元

项目	2013年12月31日	2012年12月31日	2011年12月31日
总资产	42,345,510,374.17	34,650,261,063.69	28,493,370,235.97
所有者权益	22,748,290,533.03	20,246,905,314.98	16,042,158,675.46
归属于母公司所有者权益合计	8,852,467,710.89	8,300,198,699.13	5,845,509,745.25

项目	2013年12月31日	2012年12月31日	2011年12月31日
资产负债率(合并)	46.28%	41.57%	43.70%
	<b>2013年度</b>	<b>2012年度</b>	<b>2011年度</b>
营业总收入	73,880,215,480.66	76,577,846,263.21	72,559,861,441.78
主营业务收入	73,438,700,908.09	76,384,590,598.56	72,283,430,240.99
净利润	2,864,039,238.73	3,528,161,444.83	3,509,777,460.08
归属于母公司所有者的净利润	819,594,459.72	1,733,231,475.20	783,241,187.60
净资产收益率	13.32%	19.44%	25.08%

### (三) 新望投资

新望投资为投资控股型公司，最近三年未从事具体生产经营业务，2011年至2013年的简要财务数据及财务指标（合并报表）如下：

单位：元

项目	2013年12月31日	2012年12月31日	2011年12月31日
总资产	121,046,313.33	123,284,224.27	120,993,183.14
所有者权益	40,156,427.55	42,698,931.39	40,992,463.74
归属于母公司所有者权益合计	40,156,427.55	42,698,931.39	40,992,463.74
资产负债率(合并)	66.83%	65.37%	66.12%
	<b>2013年度</b>	<b>2012年度</b>	<b>2011年度</b>
营业总收入	-	-	-
主营业务收入	-	-	-
净利润	-3,128,785.88	1,706,467.65	7,140.30
归属于母公司所有者的净利润	-3,128,785.88	1,706,467.65	7,140.30
净资产收益率	-7.79%	4.00%	0.02%

## 六、信息披露义务人最近五年受处罚情况

信息披露义务人在最近五年内不存在受过行政处罚（与证券市场明显无关的除外）、刑事处罚、或者涉及与经济纠纷有关的重大民事诉讼或仲裁之情形。

## 七、信息披露义务人董事、监事及高级管理人员情况

### （一）新希望集团

姓名	职务	长期居住地	国籍	身份证号码	是否取得其他国家或地区的居留权
刘永好	董事长、总裁	中国	中国	51010219*****6574	无
刘畅	董事	中国	新加坡	E2944****	是
王航	副董事长	中国	中国	11010819*****1816	无
黄代云	董事	中国	中国	51062419*****0034	无
李巍	监事	中国	新加坡	E2958****	是
唐勇	副总裁 运营总监	中国	中国	51012619*****0038	无

上述人员最近五年内未受过与证券市场有关的任何行政处罚、刑事处罚，也未涉及与经济纠纷有关的重大民事诉讼或仲裁。

### （二）南方希望

姓名	职务	长期居住地	国籍	身份证号码	是否取得其他国家或地区的居留权
刘畅	董事	中国	新加坡	E2944****	是
王航	董事	中国	中国	11010819*****1816	无
李建雄	董事	中国	中国	51012319*****0317	无
赵力宾	董事	中国	中国	51010219*****1892	无
陈创立	监事	中国	中国	51250119*****0657	无
刘围	监事	中国	中国	51322119*****0026	无
罗修竹	总经理	中国	中国	51340119*****0613	无

上述人员最近五年内未受过与证券市场有关的任何行政处罚、刑事处罚，也未涉及与经济纠纷有关的重大民事诉讼或仲裁。

### （三）新望投资

姓名	职务	长期居住地	国籍	身份证号码	是否取得其他国家或地区的居留权
----	----	-------	----	-------	-----------------

姓名	职务	长期居住地	国籍	身份证号码	是否取得其他国家或地区的居留权
罗修竹	董事长、总经理	中国	中国	51340119*****0613	否
王航	董事	中国	中国	11010819*****1816	否
黄代云	董事	中国	中国	51062419*****0034	否
唐勇	监事	中国	中国	51012619*****0038	否

上述人员最近五年内未受过与证券市场有关的任何行政处罚、刑事处罚，也未涉及与经济纠纷有关的重大民事诉讼或仲裁。

## 八、信息披露义务人及其控股股东、实际控制人拥有境内外上市公司 5%以上股份的情况

截至本报告书签署日，新希望集团、南方希望、新望投资及其控股股东、实际控制人持有在境内或境外其他上市公司中拥有权益的股份达到或超过该公司已发行股份 5%的情况如下：

公司	上市交易所	股票代码	持股人	持股比例
河北宝硕股份有限公司	上海证券交易所	600155	新希望集团全资子公司新希望化工投资有限公司	29.85%

截至本报告书签署日，新希望集团持股 5%以上金融机构为新希望财务有限公司。新希望财务有限公司简要情况请参见“三、信息披露义务人控股股东、实际控制人所控制的核心企业核心业务情况”。

## 第三节 权益变动的目的及决定

### 一、本次权益变动的目的

新希望集团与其一致行动人南方希望、新望投资看好公司的发展前景，通过认购新希望六和本次发行的股份，增加新希望六和的自有资金，壮大公司的实力，以满足公司未来各项业务发展的资金需求。

公司通过本次非公开发行筹集长期发展所需资金，提高资产规模，优化资本结构，平稳度过行业周期低谷，并择机通过国内外兼并收购等方式进行行业整合，提升市场占有率，增强主营业务竞争力，巩固公司在农牧食品行业内的龙头地位，实现由生产销售型企业转向消费者供应型企业战略转型，全面提升公司的核心竞争力和可持续发展能力。

### 二、未来 12 个月内继续增持上市公司股份或处置已拥有权益的股份的计划

截至本报告签署日，信息披露义务人未来 12 个月内尚无继续增持新希望六和股份或者处置其已拥有权益的股份的计划。若今后信息披露义务人拟增持新希望六和股份，将严格按照相关法律、法规、规章制度的规定进行股份增持并切实履行信息披露义务。

新希望集团、南方希望及新望投资承诺“对于本公司通过新希望六和本次非公开发行股份所获得的股票，本公司承诺及保证在新希望六和本次非公开发行股票经中国证券监督管理委员会核准，股票发行结束之日起三十六个月内不会转让或委托他人管理，也不会要求新希望六和回购本公司所持有的新希望六和本次向本公司非公开发行的股票。本公司将依法办理所持股份的锁定手续，且在上述锁定期届满后转让上述股份将依法履行相关信息披露义务。”

### 三、信息披露义务人作出本次权益变动决定所履行的相关程序

信息披露义务人已经履行的内部决策程序包括：

2013年8月11日，新希望集团股东大会审议通过了本次认购方案；

2013年8月11日，南方希望股东大会审议通过了本次认购方案；

2013年8月11日，新望投资股东大会审议通过了本次认购方案。

2013年8月12日，新希望集团、南方希望和新望投资与公司签署附条件生效的《股份认购协议》。



## 第四节 权益变动方式

### 一、信息披露义务人在上市公司中拥有权益的股份数量和比例

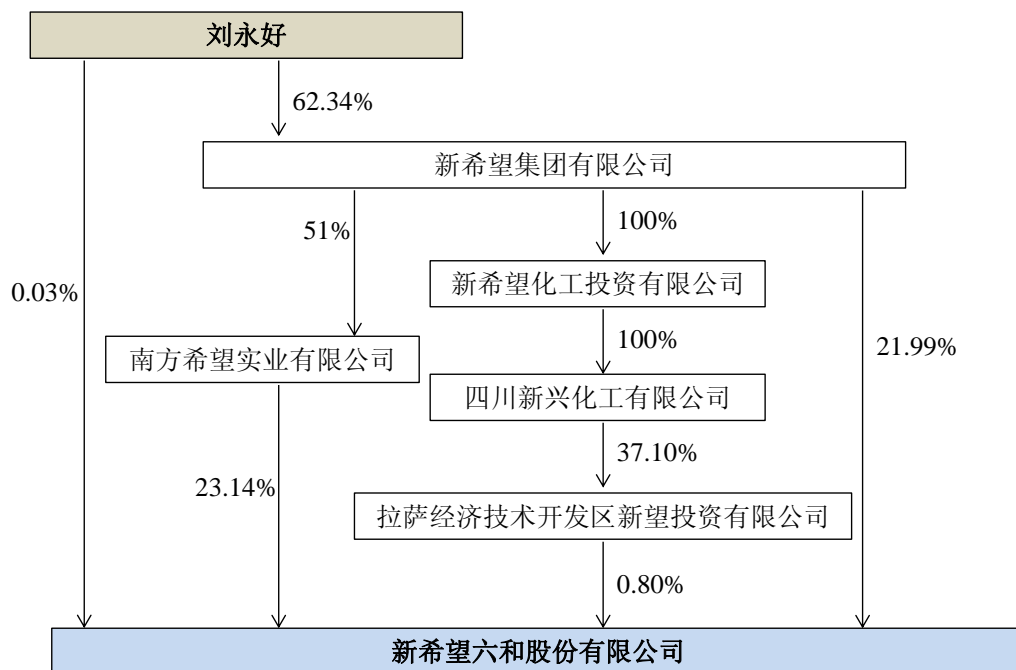
公司本次非公开发行股票方案已于 2013 年 8 月 12 日经公司第六届董事会第二次会议审议通过,并于 2013 年 9 月 4 日经公司 2013 年第一次临时股东大会审议通过。

2014 年 5 月 16 日,公司本次非公开发行经中国证券监督管理委员会发行审核委员会审核通过。2014 年 6 月 5 日,中国证监会出具《关于核准新希望六和股份有限公司非公开发行股票的批复》(证监许可[2014]565 号),核准公司非公开发行不超过 354,609,929 股新股。该批复自核准之日起六个月内有效。

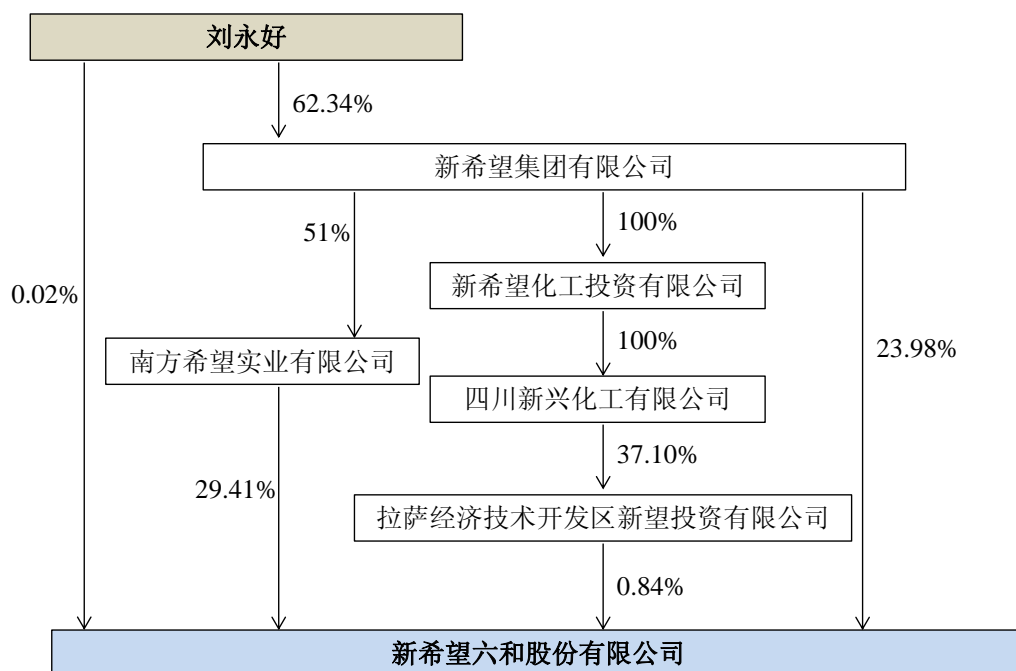
本次非公开发行前,公司股份总数为 1,729,507,365 股,其中新希望集团持股 380,354,832 股,占本次发行前公司股份总数的 21.99%;南方希望持股 400,233,458 股,占本次发行前公司股份总数的 23.14%;新望投资持股 13,755,873 股,占本次发行前公司股份总数的 0.80%;刘永好先生通过新希望集团、南方希望与新望投资合计持有公司 45.93%的股份,为公司的实际控制人。本次非公开发行完成后,公司的总股本将变更为 2,084,117,292 股;新希望集团通过本次非公开发行增持新希望六和 119,479,905 股股份,将合计持有公司 499,834,737 股股份,占发行后公司总股本的 23.98%;南方希望通过本次非公开发行增持新希望六和 212,765,957 股股份,将合计持有公司 612,999,415 股股份,占发行后公司总股本的 29.41%;新望投资通过本次非公开发行增持新希望六和 3,841,607 股股份,将合计持有公司 17,597,480 股股份,占发行后公司总股本的 0.84%。刘永好先生通过新希望集团、南方希望与新望投资合计持有公司 54.24%的股份,为公司的实际控制人,本次发行不会导致公司控制权发生变更。

## 二、本次权益变动前后上市公司的股权结构

### (一) 本次权益变动前上市公司的控股结构



### (二) 本次权益变动后上市公司的控股结构



### 三、《股份认购协议》的主要内容

#### (一) 合同主体和签署时间

##### 1、合同主体

甲方：新希望六和股份有限公司

乙方：新希望集团有限公司

南方希望实业有限公司

拉萨经济技术开发区新望投资有限公司

##### 2、签署时间

签订时间为：2013年8月12日

#### (二) 认购数量、认购方式和认购价格

##### 1、认购数量

乙方将认购甲方本次向其非公开发行的股份，认购股份数量如下：

乙方	认购股份数
南方希望	212,765,957
新希望集团	119,479,905
新望投资	3,841,607
合计	336,087,469

##### 2、认购方式

乙方以现金认购甲方本次非公开发行股票。

##### 3、认购价格

本次非公开发行的定价基准日为甲方第六届董事会第二次会议决议公告日，即2013年8月13日。乙方认购价格即甲方本次发行价格，为本次发行定价基准

日前 20 个交易日甲方股票交易均价的 90%，即本次发行价格为人民币 8.71 元/股。若甲方股票在定价基准日至发行日期间有派息、送股、资本公积金转增股本等除权、除息事项，本次发行价格亦将进行相应调整。

根据 2014 年 5 月 9 日公司 2013 年年度股东大会审议通过《2013 年年度利润分配预案》，本次非公开发行价格应当调整至 8.46 元/股。

### （三）限售期

乙方承诺，甲方本次向其非公开发行的股份后，乙方按本协议认购的股份自本次发行结束之日起 36 个月内不得转让。

### （四）支付方式

乙方不可撤销地同意在本次发行获得中国证券监督管理委员会（以下简称“中国证监会”）核准且收到甲方和本次发行保荐机构（主承销商）发出的《缴款通知书》之日起 3 个工作日内，将本次发行的认购资金一次性划入保荐机构（主承销商）为本次发行所专门开立的账户，乙方认购资金金额明细如下：

乙方	认购金额（万元）
南方希望	180,000
新希望集团	101,080
新望投资	3,250
合计	<b>284,330</b>

上述认购资金在会计师事务所完成验资并扣除相关费用后，再行划入甲方的募集资金专项存储账户。

### （五）合同的生效及解除

1、本协议自双方法定代表人或授权代表签字并加盖各自公章之日起成立，并在以下条件均获得满足之首日生效：

（1）甲方董事会及股东大会批准本次发行的具体方案和其他相关事宜；

(2) 甲方本次发行获得中国证监会的核准。

2、在本协议成立后，双方均应积极努力，为本协议生效的先决条件的满足和成就创造条件，任何一方违反本协议的规定并造成对方损失的，均应承担赔偿责任。非因双方的原因致使本协议不能生效的，双方均不需要承担责任。

## **(六) 违约责任**

本协议项下任何一方因违反本协议所规定的有关义务、所作出的承诺和保证，即视为该方违约，因不可抗力原因造成的除外。因违约方的违约行为而使本协议不能全部履行、不能部分履行或不能及时履行，并由此给对方造成损失的，该违约方应承担赔偿责任。

## **四、信息披露义务人所持上市公司股份是否存在权利限制情形**

截至本报告书签署日新希望集团、南方希望和新望投资所持上市公司股份不存在权利限制情形。

## 第五节 资金来源

新希望集团、南方希望和新望投资认购资金主要来源于其合法拥有和取得或自筹的资金，不存在利用本次认购的股份向银行等金融机构质押融资的情况，不存在以未经许可和披露的方式直接或间接来源于上市公司及其关联方的情况。

新希望集团、南方希望和新望投资将按照发行人和本次发行保荐机构（主承销商）发出的《缴款通知书》规定之日，将本次发行的认购资金一次性划入保荐机构（主承销商）为本次发行所专门开立的账户，上述认购资金在会计师事务所完成验资并扣除相关费用后，再行划入新希望六和的募集资金专项存储账户。

## 第六节 后续计划

**一、未来 12 个月内对上市公司或其子公司的资产和业务进行出售、合并、与他人合资或合作的计划，或上市公司拟购买、置换或资产注入的重组计划**

在本次权益变动后的 12 个月内，根据上市公司业务发展，在遵守法律法规的前提下，信息披露义务人不排除对上市公司或其子公司的资产和业务进行出售合并、与他人合资或合作，或对上市公司重组的可能。信息披露义务人承诺将按照有关法律法规的要求，履行相应法律程序和信息披露义务。

**二、截至本报告书签署日，信息披露义务人暂无如下后续调整计划或合同：**

（一）未来 12 个月内改变上市公司主营业务或对上市公司主营业务作出重大调整的计划；

（二）改变上市公司现任董事会或高级管理人员组成的计划；

（三）对可能阻碍收购上市公司控制权的公司章程条款进行修改的计划；

（四）对上市公司现有员工聘用计划作重大变动的计划；

（五）对上市公司分红政策调整的计划；

（六）其他对上市公司业务和组织结构有重大影响的计划。

## 第七节 对上市公司的影响分析

### 一、本次权益变动对上市公司独立性的影响

前次重大资产重组时，为保持上市公司独立性，新希望集团和南方希望承诺如下：

#### “1、保证上市公司资产独立

(1) 确保上市公司资产独立于承诺人，且均在上市公司的控制之下；

(2) 杜绝与上市公司的资产混同使用，并保证不以任何方式侵占上市公司资产，确保上市公司拥有资产的完整权属。

#### 2、保证上市公司的财务独立

(1) 保证上市公司建立独立的财务会计部门，建立独立的财务核算体系和财务管理制度；

(2) 保证上市公司独立在银行开户，不与承诺人及承诺人的关联企业共用一个银行账户；

(3) 保证上市公司依法独立纳税；

(4) 保证上市公司能够独立做出财务决策，不干预上市公司的资金使用；

(5) 保证上市公司的财务人员不在承诺人及承诺人控制的企业中双重任职。

#### 3、保证上市公司机构独立

(1) 上市公司拥有独立的法人治理结构，其机构完整、独立，法人治理结构健全。承诺人承诺按照国家相关法律法规之规定，确保上市公司的股东大会、董事会等机构独立行使职权；



(2) 承诺上市公司在劳动用工、薪酬分配、人事制度、经营管理等方面与承诺人及承诺人的关联方之间将不会存在交叉和上下级关系,确保上市公司经营机构的完整,不以任何理由干涉上市公司的机构设置、自主经营;

(3) 确保上市公司具有完全独立的办公机构与生产经营场所,不与承诺人混合经营、合署办公的情况。

#### 4、保证上市公司业务独立

(1) 上市公司及其全资子公司、控股子公司均具有独立、完整的业务流程及自主经营的能力,上市公司及其下属全资子公司、控股子公司的各项业务决策均系其依照《公司章程》和经政府相关部门批准的经营许可而作出,与承诺人完全分开;

(2) 承诺人将继续确保上市公司独立经营,在业务的各个方面保持独立,承诺人没有改变上市公司主营业务或者对上市公司主营业务做出重大调整的计划。承诺人承诺将按照中国证监会的相关规定以及承诺人的承诺规范和减少承诺人与上市公司之间的关联交易,保证不会以侵占上市公司利益为目的,与上市公司之间开展显失公平的关联交易;

(3) 保证上市公司继续具备独立开展业务的资质、人员、资产等所有必备条件,确保上市公司业务独立。

#### 5、保证上市公司人员相对独立

(1) 采取有效措施,保证上市公司的总经理、副总经理、财务负责人、营销负责人、董事会秘书等高级管理人员专职在上市公司工作、并在上市公司领取薪酬;

(2) 保证上市公司在劳动、人事管理上与承诺人完全独立。”

本次权益变动完成后,信息披露义务人将按照有关法律法规及新希望六和公司章程的规定行使权利并履行相应的义务,保证新希望六和在业务、人员、资产、

机构及财务方面的独立性，上市公司仍将具有面向市场独立经营的能力，其在采购、生产、销售、知识产权等方面仍将继续保持独立。

## 二、同业竞争情况

截至本报告书签署日，刘永好先生、新希望集团及其控制的其他企业与公司主营业务存在较大差异，不存在同业竞争的情形。

本次发行完成后，新希望集团与其控股股东、实际控制人及其控制的其他企业主营业务无重大变更，与公司业务不存在同业竞争或潜在同业竞争的情形。

此外，为维护上市公司合法权益，前次重大资产重组时，新希望集团及实际控制人刘永好先生出具了关于避免同业竞争的承诺和关于进一步避免同业竞争的承诺：

“承诺人目前并没有直接或间接地从事任何与上市公司所从事的业务构成同业竞争的业务活动。

在承诺人实际控制上市公司期间，承诺人及承诺人所控制的其他企业（除上市公司外）将不直接或间接从事任何与上市公司构成竞争或可能构成竞争的业务，亦不从事任何可能导致上市公司利益受损的活动。”

## 三、关联交易情况

截至本报告书签署之日，新希望集团、南方希望与新希望六和存在关联交易。本次非公开发行除交易本身外不会导致公司与控股股东及实际控制人之间发生新的关联交易。

新希望集团于 2011 年 12 月 31 日出具了《关于规范关联交易的承诺函》，承诺“1）尽量避免或减少与上市公司及其下属子公司之间的关联交易；2）对于无法避免或有合理理由存在的关联交易，将与上市公司依法签订规范的关联交易协议，并按照有关法律、法规、规章、其他规范性文件和公司章程的规定履行批准程序；关联交易价格依照与无关联关系的独立第三方进行相同或相似交易时的价格确定，保证关联交易价格具有公允性；保证按照有关法律、法规和公司章程的规定履行关联交易的信息披露义务；3）保证不利用关联交易非法转移上市公司的资金、利润，不利用关联交易损害上市公司及非关联股东的利益。”

## 第八节 与上市公司之间的重大交易

截至本报告书签署日前二十四个月内，信息披露义务人与上市公司及其子公司之间不存在金额高于 3,000 万元或者高于上市公司最近经审计的合并财务报表净资产 5% 以上的资产交易的情形。

截至本报告书签署日前二十四个月内，信息披露义务人及其董事、监事、高级管理人员没有进行过以下交易：1、与上市公司的董事、监事、高级管理人员进行过合计金额超过人民币 5 万元上的交易；2、存在对拟更换的上市公司董事、监事、高级管理人员进行补偿或者其他任何类似情况；3、除本报告所述情形外，没有任何对上市公司本次权益变动有重大影响的其他正在签署或者谈判的合同、默契或者安排。

## 第九节 前六个月买卖上市交易股份的情况

### 一、信息披露义务人前六个月买卖挂牌交易股份的情况

根据中国证券登记结算有限责任公司深圳分公司提供的股票交易情况查询证明,在本报告书签署日前6个月内,新希望集团、南方希望和新望投资不存在通过证券交易所买卖新希望六和股份的情况。

### 二、信息披露义务人的董事、监事、高级管理人员及其直系亲属前六个月内买卖挂牌交易股份的情况

根据中国证券登记结算有限责任公司深圳分公司提供的股票交易情况查询证明,在本报告书签署日前6个月内,新希望集团、南方希望和新望投资的董事、监事、高级管理人员及其直系亲属不存在通过证券交易所买卖新希望六和股份情况。

## 第十节 信息披露义务人的财务资料

根据中国证监会颁布的《准则第 15 号》、《准则第 16 号》的有关规定，结合信息披露义务人的实际情况以及及时披露相关信息的要求，在本节中对信息披露义务人的财务资料予以说明。

### 一、新希望集团财务资料

#### (一) 对新希望集团 2013 年财务报告的审计意见

致同会计师事务所（特殊普通合伙）审计了新希望集团 2013 年财务报告，出具标准无保留意见的《审计报告》（致同审字（2014）第 510ZA1818 号），认为新希望集团财务报表在所有重大方面按照企业会计准则的规定编制，公允反映了公司 2013 年 12 月 31 日的合并财务状况以及 2013 年度的合并经营成果和合并现金流量。

#### (二) 新希望集团最近三年会计报表

新希望集团最近三年合并口径的财务报表如下所示：

##### 1、合并资产负债表

单位：元

项 目	2013 年 12 月 31 日	2012 年 12 月 31 日	2011 年 12 月 31 日
<b>流动资产：</b>			
货币资金	3,956,870,375.80	3,848,206,750.70	3,248,851,946.43
交易性金融资产	307,798,029.97	25,510,338.12	24,610,253.61
应收票据	221,611,187.26	190,713,982.68	130,544,932.32
应收账款	713,800,930.18	761,725,556.94	822,522,722.15
预付款项	1,580,957,681.32	1,089,188,504.64	1,123,878,103.64
应收利息	66,780,850.02	1,324,891.19	404,886.11
应收股利	32,397,900.00	1,863,658.49	28,043,658.49

项 目	2013年12月31日	2012年12月31日	2011年12月32日
其他应收款	3,199,875,250.28	2,548,620,141.51	2,756,241,222.84
存货	12,194,485,277.42	10,730,854,875.91	11,127,290,598.94
一年内到期的非流动资产	-	400,000,000.00	-
其他流动资产	2,081,253,995.02	7,163,028.57	21,993,800.15
<b>流动资产合计</b>	<b>24,355,831,477.27</b>	<b>19,605,171,728.75</b>	<b>19,284,382,124.68</b>
<b>非流动资产：</b>			
可供出售金融资产	6,173,148,322.89	6,406,813,608.88	3,927,613,876.84
持有至到期投资	1,510,519,750.00	-	200,000,000.00
长期股权投资	12,010,183,869.44	10,100,771,493.02	8,298,781,285.00
投资性房地产	2,330,299,491.94	2,268,028,268.10	2,308,396,595.78
固定资产	8,624,544,820.78	7,360,829,057.78	6,527,657,063.01
在建工程	927,379,833.76	897,611,162.63	723,303,600.58
工程物资	3,110,219.01	4,960,300.57	3,889,838.99
固定资产清理	24,354,129.27	36,489,413.47	32,099,990.12
生产性生物资产	477,379,062.29	444,203,168.05	418,005,449.84
无形资产	1,761,600,028.37	1,591,268,988.11	944,434,273.33
开发支出	-	1,944,144.49	-
商誉	607,987,120.11	600,265,979.09	593,129,474.25
长期待摊费用	114,752,646.88	99,847,694.45	65,809,441.41
递延所得税资产	69,736,276.87	48,795,236.78	87,734,570.12
其他非流动资产	125,000,000.00	55,000,000.00	55,000,000.00
非流动资产合计	34,759,995,571.61	29,916,828,515.42	24,185,855,459.27
<b>资产总计</b>	<b>59,115,827,048.88</b>	<b>49,522,000,244.17</b>	<b>43,470,237,583.95</b>
<b>流动负债：</b>			
短期借款	9,639,740,172.99	7,287,499,338.18	4,289,741,942.70
应付票据	240,502,987.47	327,700,000.00	353,000,000.00
应付账款	3,355,522,578.30	2,275,547,202.48	2,552,448,549.00
预收款项	1,893,904,476.14	2,525,923,569.98	3,519,737,666.84
应付职工薪酬	357,593,032.67	390,178,676.10	295,656,857.25
应交税费	-324,708,367.10	-469,460,936.51	-607,813,002.47
应付利息	342,422,027.32	146,845,020.87	146,866,953.33
应付股利	14,061,112.67	12,813,140.31	8,189,094.58

项 目	2013年12月31日	2012年12月31日	2011年12月31日
其他应付款	2,116,187,940.36	2,011,145,062.05	1,815,575,860.99
一年内到期的非流动负债	2,960,649,717.90	2,218,779,009.43	1,542,500,000.11
其他流动负债	3,000,863,029.60	1,000,000,000.00	1,000,000,000.00
流动负债合计	23,596,738,708.32	17,726,970,082.89	14,915,903,922.33
<b>非流动负债:</b>			
长期借款	4,450,389,482.49	1,676,746,196.90	3,463,643,437.02
应付债券	1,930,000,000.00	3,800,000,000.00	3,800,000,000.00
长期应付款	8,980,276.44	-	-
专项应付款	-	7,370,000.00	8,000,000.00
预计负债	76,198.80	-	-
递延所得税负债	1,050,387,084.26	1,116,213,736.57	890,725,009.97
其他非流动负债	250,424,035.23	186,308,216.40	145,098,867.30
<b>非流动负债合计</b>	<b>7,690,257,077.22</b>	<b>6,786,638,149.87</b>	<b>8,307,467,314.29</b>
<b>负债合计</b>	<b>31,286,995,785.54</b>	<b>24,513,608,232.76</b>	<b>23,223,371,236.62</b>
<b>所有者权益:</b>			
实收资本	800,000,000.00	800,000,000.00	800,000,000.00
资本公积	4,299,718,014.06	4,561,657,623.94	3,673,325,384.27
专项储备	2,226,659.49	5,980,087.05	3,901,592.61
盈余公积	646,352,666.45	646,352,666.45	646,352,666.45
未分配利润	8,496,732,304.96	6,843,771,880.18	4,950,412,318.94
外币报表折算差额	-39,056,225.88	-34,969,010.23	-35,303,480.39
归属于母公司所有者权益合计	14,205,973,419.08	12,822,793,247.39	10,038,688,481.88
少数股东权益	13,622,857,844.26	12,185,598,764.02	10,208,177,865.45
<b>所有者权益合计</b>	<b>27,828,831,263.34</b>	<b>25,008,392,011.41</b>	<b>20,246,866,347.33</b>
<b>负债和所有者权益总计</b>	<b>59,115,827,048.88</b>	<b>49,522,000,244.17</b>	<b>43,470,237,583.95</b>

## 2、合并利润表

单位：元

项 目	2013年度	2012年度	2011年度
一、营业收入	77,892,705,802.44	80,639,411,302.83	75,381,064,574.72
减：营业成本	71,296,565,207.20	74,825,328,342.34	69,671,544,367.01
营业税金及附加	557,801,196.85	195,685,158.61	77,823,306.83
销售费用	2,127,396,252.34	1,972,871,089.49	1,639,588,590.83

项 目	2013 年度	2012 年度	2011 年度
管理费用	2,050,490,503.00	1,828,981,662.56	1,448,529,579.95
财务费用	868,566,684.79	698,899,351.44	671,738,855.28
资产减值损失	63,466,178.21	236,795,427.58	252,631,452.72
加：公允价值变动收益(损失以“-”号填列)	21,446,680.82	8,570,880.09	-6,971,226.55
投资收益(损失以“-”号填列)	2,655,614,002.34	3,350,728,063.70	2,054,077,710.76
其中：对联营企业和合营企业的投资收益	2,026,488,498.99	1,885,050,163.36	1,458,191,031.51
<b>二、营业利润(损失以“-”号填列)</b>	<b>3,605,480,463.21</b>	<b>4,240,149,214.60</b>	<b>3,666,314,906.31</b>
加：营业外收入	329,114,679.58	310,114,649.45	279,831,119.34
减：营业外支出	231,392,719.83	126,418,209.19	112,453,502.93
其中：非流动资产处置损失	108,596,557.10	66,490,315.15	65,549,535.35
<b>三、利润总额(损失以“-”号填列)</b>	<b>3,703,202,422.96</b>	<b>4,423,845,654.86</b>	<b>3,833,692,522.72</b>
减：所得税费用	593,189,437.50	734,496,787.92	384,844,611.01
<b>四、净利润(损失以“-”号填列)</b>	<b>3,110,012,985.46</b>	<b>3,689,348,866.94</b>	<b>3,448,847,911.71</b>
归属于母公司所有者的净利润	1,664,013,369.37	1,899,359,175.33	1,256,189,851.28
少数所有者损益	1,445,999,616.09	1,789,989,691.61	2,192,658,060.43
<b>五、其他综合收益</b>	<b>-264,737,004.33</b>	<b>1,498,098,291.74</b>	<b>318,026,611.07</b>
<b>六、综合收益总额</b>	<b>2,845,275,981.13</b>	<b>5,187,447,158.68</b>	<b>3,766,874,522.78</b>
归属于母公司所有者的综合收益总额	1,397,986,543.85	2,625,504,201.33	1,295,808,956.36
归属于少数所有者的综合收益总额	1,447,289,437.28	2,561,942,957.35	2,471,065,566.42

### 3、合并现金流量表

单位：元

项 目	2013 年度	2012 年度	2011 年度
<b>一、经营活动产生的现金流量：</b>			
销售商品、提供劳务收到的现金	82,032,555,000.44	84,289,055,103.53	80,798,195,122.11
收到的税费返还	7,127,400.75	5,245,250.86	11,264,460.44
收到其他与经营活动有关的现金	2,249,540,709.10	1,338,749,914.46	740,167,405.56
经营活动现金流入小计	84,289,223,110.29	85,633,050,268.85	81,549,626,988.11
购买商品、接受劳务支付的现金	73,858,494,672.73	76,305,518,422.12	73,682,464,447.05
支付给职工以及为职工支付的	4,021,872,436.88	3,660,768,471.09	2,776,072,486.39



项 目	2013 年度	2012 年度	2011 年度
现金			
支付的各项税费	1,413,130,943.85	1,068,154,618.03	992,100,846.29
支付其他与经营活动有关的现金	3,895,748,120.75	2,774,372,703.07	2,965,145,995.68
经营活动现金流出小计	83,189,246,174.21	83,808,814,214.31	80,415,783,775.41
<b>经营活动产生的现金流量净额</b>	<b>1,099,976,936.08</b>	<b>1,824,236,054.54</b>	<b>1,133,843,212.70</b>
<b>二、投资活动产生的现金流量：</b>			
收回投资收到的现金	13,344,099,190.32	3,033,952,101.65	1,847,663,010.47
取得投资收益收到的现金	841,287,205.77	2,094,101,273.00	388,566,586.10
处置固定资产、无形资产和其他长期资产收回的现金净额	213,093,093.13	180,983,564.51	174,427,705.40
处置子公司及其他营业单位收到的现金净额	51,147,855.07	47,058.53	-121,349,745.91
收到其他与投资活动有关的现金	429,501,448.10	33,321,044.16	23,101,494.59
投资活动现金流入小计	14,879,128,792.39	5,342,405,041.85	2,312,409,050.65
购置固定资产、无形资产和其他长期资产支付的现金	2,906,587,025.60	2,882,185,398.47	2,165,493,082.13
投资支付的现金	15,794,676,708.49	4,193,874,640.10	1,749,957,595.18
取得子公司及其他营业单位支付的现金净额	17,232,060.64		45,252,885.68
支付其他与投资活动有关的现金	1,826,987,434.00	311,563,282.69	452,035,899.32
投资活动现金流出小计	20,545,483,228.73	7,387,623,321.26	4,412,739,462.31
<b>投资活动产生的现金流量净额</b>	<b>-5,666,354,436.34</b>	<b>-2,045,218,279.41</b>	<b>-2,100,330,411.66</b>
<b>三、筹资活动产生的现金流量：</b>			
吸收投资收到的现金	196,777,875.17	167,173,700.00	593,839,923.33
其中：子公司吸收少数所有者权益性投资收到的现金	196,777,875.17	167,173,700.00	593,839,923.33
取得借款收到的现金	16,464,899,190.85	12,422,938,252.52	6,924,889,809.29
发行债券收到的现金			1,489,000,000.00
收到其他与筹资活动有关的现金	2,018,315,688.41	137,274,060.15	930,341,939.91
筹资活动现金流入小计	18,679,992,754.43	12,727,386,012.67	9,938,071,672.53
偿还债务支付的现金	12,523,165,817.89	10,587,225,602.67	7,090,286,110.79
分配股利、利润或偿付利息支付的现金	1,442,828,624.12	1,494,690,415.35	1,126,031,503.77

项 目	2013 年度	2012 年度	2011 年度
其中：子公司支付少数所有者的现金股利	306,200,961.68	605,784,687.54	220,401,070.55
支付其他与筹资活动有关的现金	35,698,935.03	4,508,239.14	466,331,790.35
其中：子公司减资支付给少数所有者的现金			
筹资活动现金流出小计	14,001,693,377.04	12,086,424,257.16	8,682,649,404.91
<b>筹资活动产生的现金流量净额</b>	<b>4,678,299,377.39</b>	<b>640,961,755.51</b>	<b>1,255,422,267.62</b>
四、汇率变动对现金及现金等价物的影响	-2,036,964.54	-13,008,668.41	-38,928,231.35
<b>五、现金及现金等价物净增加额</b>	<b>109,884,912.59</b>	<b>406,970,862.23</b>	<b>250,006,837.31</b>
加：期初现金及现金等价物余额	3,655,822,808.66	3,248,851,946.43	2,998,845,109.12
<b>六、期末现金及现金等价物余额</b>	<b>3,765,707,721.25</b>	<b>3,655,822,808.66</b>	<b>3,248,851,946.43</b>

### （三）信息披露义务人最近一年主要会计政策和会计估计

见“第十二节 备查文件/一、备查文件/12、新希望集团最近三年经审计财务报告”。

## 二、南方希望财务资料

### （一）对南方希望 2013 年财务报告的审计意见

四川亿永正勤会计师事务所有限责任公司审计了南方希望 2013 年财务报告，出具标准无保留意见的《审计报告》（川亿会报[2014]4126 号），认为南方希望实业有限公司财务报表在所有重大方面按照企业会计准则的规定编制，公允反映了南方希望实业有限公司 2013 年 12 月 31 日的合并财务状况以及 2013 年度的合并经营成果和现金流量。

## (二) 南方希望最近三年会计报表

南方希望最近三年合并口径的财务报表如下所示：

### 1、合并资产负债表

单位：元

项目	2013年12月31日	2012年12月31日	2011年12月31日
<b>流动资产</b>			
货币资金	3,766,563,276.02	3,322,450,912.54	2,499,053,603.19
交易性金融资产	277,798,029.97	25,510,338.12	24,610,253.61
应收票据	61,563,839.41	58,764,958.11	32,364,514.18
应收账款	679,917,873.48	738,681,923.87	785,078,113.44
预付款项	1,307,803,256.84	846,651,817.19	777,413,354.70
应收利息	55,354,553.20	918,297.34	404,886.11
应收股利	32,397,900.00	1,863,658.49	28,043,658.49
其他应收款	1,826,995,362.40	1,031,707,811.40	1,144,483,800.78
存货	4,920,999,012.78	4,345,292,878.80	4,770,489,053.56
一年内到期的非流动资产	-	400,000,000.00	-
其他流动资产	1,104,451,258.85	-	-
<b>流动资产合计</b>	<b>14,033,844,362.95</b>	<b>10,771,842,595.86</b>	<b>10,061,941,238.06</b>
<b>非流动资产：</b>			
可供出售金融资产	5,748,130,869.51	5,837,047,532.68	3,485,757,867.06
持有至到期投资	1,510,519,750.00	-	-
长期股权投资	11,667,520,121.67	9,748,003,803.86	7,940,073,302.32
投资性房地产	480,196.94	496,723.10	513,249.26
固定资产	6,526,603,692.17	5,587,038,610.75	4,626,428,544.93
在建工程	734,386,307.11	731,102,195.67	582,263,803.05
工程物资	2,828,711.88	3,063,237.91	3,216,195.13
固定资产清理	24,354,129.27	31,974,125.56	32,099,990.12
生产性生物资产	477,379,062.29	444,203,168.05	418,005,449.84
无形资产	919,070,521.53	814,869,580.46	682,790,728.03
开发支出	-	1,944,144.49	--
商誉	557,790,600.62	552,297,057.07	550,629,474.25

项目	2013年12月31日	2012年12月31日	2011年12月31日
长期待摊费用	87,981,681.34	81,922,227.97	50,347,592.19
递延所得税资产	54,620,366.89	44,456,060.26	59,302,801.73
<b>非流动资产合计</b>	<b>28,311,666,011.22</b>	<b>23,878,418,467.83</b>	<b>18,431,428,997.91</b>
<b>资产总计</b>	<b>42,345,510,374.17</b>	<b>34,650,261,063.69</b>	<b>28,493,370,235.97</b>
<b>流动负债</b>			
短期借款	8,244,740,172.99	6,099,199,338.18	3,156,741,942.70
应付票据	207,400,000.00	327,700,000.00	293,000,000.00
应付账款	2,661,683,142.72	1,976,579,042.10	2,153,567,569.55
预收款项	802,008,293.63	613,384,544.53	694,242,229.74
应付职工薪酬	329,515,430.44	367,170,094.04	274,680,668.64
应交税费	-401,579,273.88	-331,568,635.49	-274,108,057.80
应付利息	102,236,476.33	28,292,126.38	41,438,631.23
应付股利	13,563,777.89	12,813,140.31	9,968,984.43
其他应付款	3,511,674,691.88	1,950,279,382.99	1,817,192,933.60
一年内到期的非流动负债	1,240,629,130.29	709,736,759.22	1,009,999,999.99
其他流动负债	1,047,885,880.25	533,581,140.98	515,931,296.39
<b>流动负债合计</b>	<b>17,759,757,722.54</b>	<b>12,287,166,933.24</b>	<b>9,692,656,198.47</b>
<b>非流动负债：</b>			
长期借款	1,083,556,149.40	590,715,009.50	1,468,166,796.41
应付债券	-	800,000,000.00	800,000,000.00
长期应付款	8,980,276.44	-	-
递延所得税负债	523,116,324.09	571,874,756.17	381,930,864.97
其他非流动负债	221,809,368.67	153,599,049.80	108,457,700.66
<b>非流动负债合计</b>	<b>1,837,462,118.60</b>	<b>2,116,188,815.47</b>	<b>2,758,555,362.04</b>
<b>负债合计</b>	<b>19,597,219,841.14</b>	<b>14,403,355,748.71</b>	<b>12,451,211,560.51</b>
<b>所有者权益（或股东权益）：</b>			
实收资本（或股本）	884,313,725.00	884,313,725.00	884,313,725.00
资本公积	3,594,322,076.12	3,835,782,770.97	2,704,691,884.44
盈余公积	290,769,315.80	248,461,216.48	109,874,336.09
未分配利润	4,112,069,017.52	3,357,371,441.34	2,172,591,850.70
外币报表折算差额	-29,006,423.55	-25,730,454.66	-25,962,050.98
<b>归属于母公司所有者权益合计</b>	<b>8,852,467,710.89</b>	<b>8,300,198,699.13</b>	<b>577,334,019.96</b>
少数股东权益	13,895,822,822.14	11,946,706,615.85	<b>4,087,111,480.04</b>

项目	2013年12月31日	2012年12月31日	2011年12月31日
所有者权益合计	22,748,290,533.03	20,246,905,314.98	1,381,228,588.66
负债和所有者权益总计	42,345,510,374.17	34,650,261,063.69	2,705,882,891.38

## 2、合并利润表

单位：元

项目	2013年度	2012年度	2011年度
<b>一、营业收入</b>	<b>73,880,215,480.66</b>	<b>76,577,846,263.21</b>	<b>72,559,861,441.78</b>
减：营业成本	68,859,940,213.83	71,979,771,229.46	67,331,218,937.48
营业税金及附加	41,837,489.94	36,232,181.64	28,283,032.20
销售费用	1,992,187,606.93	1,800,532,277.07	1,451,200,495.06
管理费用	1,695,807,116.83	1,531,832,445.17	1,227,516,486.45
财务费用	641,984,528.12	483,605,135.47	468,089,123.55
资产减值损失	69,572,209.21	184,469,753.23	225,070,784.67
加：公允价值变动损益	263,642.92	8,570,880.09	-6,940,251.55
投资收益	2,567,573,276.63	3,296,896,640.54	1,973,732,732.12
其中：对联营企业和合营企业的投资收益	2,030,132,253.85	1,853,172,081.67	1,467,286,706.18
<b>二、营业利润</b>	<b>3,146,723,235.35</b>	<b>3,866,870,761.80</b>	<b>3,795,275,062.94</b>
加：营业外收入	244,631,760.91	276,282,466.95	175,535,171.13
减：营业外支出	184,130,887.78	123,886,023.07	105,960,378.46
其中：非流动资产处置损失	104,613,917.17	66,266,277.80	58,956,409.29
<b>三、利润总额</b>	<b>3,207,224,108.48</b>	<b>4,019,267,205.68</b>	<b>3,864,849,855.61</b>
减：所得税费用	343,184,869.75	491,105,760.85	355,072,395.53
<b>四、净利润</b>	<b>2,864,039,238.73</b>	<b>3,528,161,444.83</b>	<b>3,509,777,460.08</b>
归属母公司所有者净利润	819,594,459.72	1,733,231,475.20	783,241,187.60
少数股东损益	2,044,444,779.01	1,794,929,969.63	2,726,536,272.48
<b>五、其他综合收益</b>	<b>-162,274,378.91</b>	<b>1,402,761,129.94</b>	<b>586,541,611.07</b>
<b>六、综合收益总额</b>	<b>2,701,764,859.82</b>	<b>4,930,922,574.77</b>	<b>4,096,319,071.15</b>
归属于母公司股东的综合收益总额	574,857,795.97	2,864,553,958.06	1,390,436,179.77
归属于少数股东的综合收益总额	2,126,907,063.85	2,066,368,616.71	2,705,882,891.38

## 3、合并现金流量表

单位：元

项目	2013 年度	2012 年度	2011 年度
<b>一、 经营活动产生的现金流量</b>			
销售商品、提供劳务收到的现金	78,728,487,126.39	80,998,806,362.82	76,964,722,461.74
收到的税费返还	3,318,079.38	2,000,458.86	6,735,939.57
收到的其他与经营活动有关的现金	3,992,542,360.30	1,717,855,444.40	167,188,722.12
经营活动现金流入小计	82,724,347,566.07	82,718,662,266.08	77,138,647,123.43
购买商品、接受劳务支付的现金	70,901,310,227.31	73,482,786,120.66	70,289,908,813.97
支付给职工以及为职工支付的现金	3,776,756,378.55	3,433,725,583.93	2,568,535,994.63
支付的各项税费	769,832,247.01	768,556,779.05	689,344,393.82
支付的其他与经营活动有关的现金	4,593,948,145.59	2,685,493,171.49	2,201,932,174.34
经营活动现金流出小计	80,041,846,998.46	80,370,561,655.13	75,749,721,376.76
<b>经营活动产生的现金流量净额</b>	<b>2,682,500,567.61</b>	<b>2,348,100,610.95</b>	<b>1,388,925,746.67</b>
<b>二、 投资活动产生的现金流量</b>			
收回投资收到的现金	8,498,337,878.74	812,582,501.65	640,920,244.62
取得投资收益收到的现金	772,301,970.54	2,068,194,262.20	211,180,158.90
处置固定资产、无形资产和其他长期资产收回的现金净额	212,941,004.72	145,826,600.44	167,875,658.10
处置子公司及其他营业单位收到的现金净额	51,147,855.07	47,058.53	80,184,954.09
收到的其他与投资活动有关的现金		5,265,599.72	80,370,117.61
投资活动现金流入小计	9,534,728,709.07	3,031,916,022.54	1,180,531,133.32
购建固定资产、无形资产和其他长期资产所支付的现金净额	2,620,870,490.42	2,409,126,111.31	1,810,408,856.95
投资所支付的现金	11,135,000,708.49	2,587,074,640.10	611,888,824.40
取得子公司及其他营业单位支付的现金净额	17,232,060.64		45,252,885.68
支付的其他与投资活动有关的现金	100,015,000.00	248,786.00	106.00
投资活动现金流出小计	13,873,118,259.55	4,996,449,537.41	2,467,550,673.03
<b>投资活动产生的现金流量净额</b>	<b>-4,338,389,550.48</b>	<b>-1,964,533,514.87</b>	<b>-1,287,019,539.71</b>
<b>三、 筹资活动产生的现金流量</b>			
吸收投资所收到的现金	192,277,875.17	162,579,700.00	573,839,923.33
借款所收到的现金	12,454,844,190.85	9,547,281,455.52	5,788,639,835.31
发行债券收到的现金			
收到其他与筹资活动有关的现金	18,305,688.41	10,346,969.89	374,200,000.00
筹资活动现金流入小计	12,665,427,754.43	9,720,208,125.41	6,736,679,758.64

项目	2013 年度	2012 年度	2011 年度
偿还债务所支付的现金	9,571,591,300.98	7,807,525,602.55	4,969,396,110.78
分配股利、利润或偿付利息所支付的现金	984,948,377.12	1,377,651,050.48	718,724,192.74
支付其他与筹资活动有关的现金	17,793,102.23	82,412,946.02	455,245,790.35
筹资活动现金流出小计	10,574,332,780.33	9,267,589,599.05	6,143,366,093.87
<b>筹资活动产生的现金流量净额</b>	<b>2,091,094,974.10</b>	<b>452,618,526.36</b>	<b>593,313,664.77</b>
<b>四、 汇率变动对现金的影响</b>	<b>-2,213,627.75</b>	<b>-12,788,313.09</b>	<b>-38,641,263.76</b>
<b>五、 现金及现金等价物净增加额</b>	<b>432,992,363.48</b>	<b>823,397,309.35</b>	<b>656,578,607.97</b>
加：期初现金及现金等价物余额	3,322,450,912.54	2,499,053,603.19	1,842,474,995.22
<b>六、 期末现金及现金等价物余额</b>	<b>3,755,443,276.02</b>	<b>3,322,450,912.54</b>	<b>2,499,053,603.19</b>

### （三）信息披露义务人最近一年主要会计政策和会计估计

见“第十二节 备查文件/一、备查文件/12、南方希望最近三年经审计财务报告”。

## 三、新望投资财务资料

### （一）对新望投资 2013 年财务报告的审计意见

新望投资最近三年未从事具体生产经营业务，财务报表未经审计。

### （二）新望投资最近三年会计报表

新望投资最近三年合并口径的财务报表如下所示：

#### 1、合并资产负债表

单位：元

项目	2013 年 12 月 31 日	2012 年 12 月 31 日	2011 年 12 月 31 日
<b>流动资产</b>			
货币资金	1,046,313.33	3,284,224.27	993,183.14
<b>流动资产合计</b>	<b>1,046,313.33</b>	<b>3,284,224.27</b>	<b>993,183.14</b>
<b>非流动资产：</b>			

项目	2013年12月31日	2012年12月31日	2011年12月31日
长期股权投资	120,000,000.00	120,000,000.00	120,000,000.00
非流动资产合计			
资产总计	121,046,313.33	123,284,224.27	120,993,183.14
流动负债			
应交税费	569.11	585,292.88	719.40
其他应付款	80,889,316.67	80,000,000.00	80,000,000.00
流动负债合计	80,889,885.78	80,585,292.88	80,000,719.40
非流动负债：	-	-	-
非流动负债合计	-	-	-
负债合计	80,889,885.78	80,585,292.88	80,000,719.40
所有者权益（或股东权益）：			
实收资本（或股本）	41,088,000.00	41,088,000.00	41,088,000.00
未分配利润	-931,572.45	1,610,931.39	-95,536.26
所有者权益合计	40,156,427.55	42,698,931.39	40,992,463.74
负债和所有者权益总计	121,046,313.33	123,284,224.27	120,993,183.14

## 2、合并利润表

单位：元

项目	2013年度	2012年度	2011年度
一、营业收入	-	-	-
减：管理费用	1,146.00	56,874.45	3,690.64
财务费用	4,775,069.29	-11,125.73	-13,211.04
二、营业利润	-4,776,215.29	-45,748.72	9,520.40
加：营业外收入	-	-	-
减：营业外支出	-	-	-
其中：非流动资产处置损失	-	-	-
三、利润总额	-3,125,510.53	2,292,749.69	9,520.40
减：所得税费用	3,275.35	586,282.04	2,380.10
四、净利润	-3,128,785.88	1,706,467.65	7,140.30

## 3、合并现金流量表

单位：元

项目	2013年度	2012年度	2011年度
----	--------	--------	--------



项目	2013 年度	2012 年度	2011 年度
<b>一、 经营活动产生的现金流量</b>			
收到的其他与经营活动有关的现金	601,297.92	11,750.73	13,594.94
经营活动现金流入小计	601,297.92	11,750.73	13,594.94
支付的各项税费	587,999.12	56,747.06	1,660.7
支付的其他与经营活动有关的现金	3,901,914.5	2,460.95	4,074.54
经营活动现金流出小计	4,489,913.62	59,208.01	5,735.24
<b>经营活动产生的现金流量净额</b>	<b>-3,888,615.7</b>	<b>-47,457.28</b>	<b>7,859.7</b>
<b>二、 投资活动产生的现金流量</b>			
取得投资收益收到的现金	1,650,704.76	2,338,498.41	-
投资活动现金流入小计	1,650,704.76	2,338,498.41	-
投资活动现金流出小计	-	-	-
<b>投资活动产生的现金流量净额</b>	<b>1,650,704.76</b>	<b>2,338,498.41</b>	<b>-</b>
<b>三、 筹资活动产生的现金流量</b>			
筹资活动现金流入小计	-	-	-
筹资活动现金流出小计	-	-	-
<b>筹资活动产生的现金流量净额</b>	<b>-</b>	<b>-</b>	<b>-</b>
<b>四、 汇率变动对现金的影响</b>	<b>-</b>	<b>-</b>	<b>-</b>
<b>五、 现金及现金等价物净增加额</b>	<b>-2,237,910.94</b>	<b>2,291,041.13</b>	<b>7,859.7</b>
加：期初现金及现金等价物余额	3,284,224.27	993,183.14	98,5323.44
<b>六、 期末现金及现金等价物余额</b>	<b>1,046,313.33</b>	<b>3,284,224.27</b>	<b>993,183.14</b>

### （三）信息披露义务人最近一年主要会计政策和会计估计

见“第十二节 备查文件/一、备查文件/12、新望投资最近三年财务报告”。

## 第十一节 其他重大事项

### 一、信息披露义务人应披露的其他信息

本报告书已按有关规定对本次权益变动的有关信息做了如实披露、无其他为避免对报告内容产生误解应披露而未披露的信息。

## 二、信息披露义务人声明（一）

信息披露义务人认为：本报告书已按照有关规定对本次收购的有关信息作了如实披露，无其他为避免对报告书内容产生误解而必须披露的事项。

信息披露义务人声明：本人（以及本人所代表的新希望集团有限公司）承诺本报告书不存在虚假记载、误导性陈述或重大遗漏，并对其真实性、准确性、完整性承担个别和连带的法律责任。

新希望集团有限公司（盖章）

法定代表人：\_\_\_\_\_

刘永好

2014年9月2日

## 二、信息披露义务人声明（二）

信息披露义务人认为：本报告书已按照有关规定对本次收购的有关信息作了如实披露，无其他为避免对报告书内容产生误解而必须披露的事项。

信息披露义务人声明：本人（以及本人所代表的南方希望实业有限公司）承诺本报告书不存在虚假记载、误导性陈述或重大遗漏，并对其真实性、准确性、完整性承担个别和连带的法律责任。

南方希望实业有限公司（盖章）

法定代表人：\_\_\_\_\_

罗修竹

2014年9月2日

## 二、信息披露义务人声明（三）

信息披露义务人认为：本报告书已按照有关规定对本次收购的有关信息作了如实披露，无其他为避免对报告书内容产生误解而必须披露的事项。

信息披露义务人声明：本人（以及本人所代表的拉萨经济技术开发区新望投资有限公司）承诺本报告书不存在虚假记载、误导性陈述或重大遗漏，并对其真实性、准确性、完整性承担个别和连带的法律责任。

拉萨经济技术开发区新望投资有限公司（盖章）

法定代表人：\_\_\_\_\_

罗修竹

2014年9月2日

## 第十二节 备查文件

### 一、备查文件目录

- 1、新希望集团、南方希望和新望投资的工商营业执照、税务登记证复印件；
- 2、新希望集团、南方希望和新望投资的董事、监事、高级管理人员的名单及其身份证明件；
- 3、新希望集团、南方希望和新望投资关于本次股份转让的内部决策文件；
- 4、新希望集团、南方希望和新望投资与新希望六和签署的《股份认购协议》；
- 5、新希望集团、南方希望和新望投资关于上市公司独立性的承诺；
- 6、新希望集团、南方希望和新望投资关于规范和避免关联交易的承诺；
- 7、新希望集团、南方希望和新望投资关于股份限售的承诺；
- 8、新希望集团、南方希望和新望投资及其董事、监事、高级管理人员无违法违规行为的声明；
- 9、新希望集团、南方希望和新望投资关于报告书真实、准确、完整的说明；
- 10、北京美信律师事务所《关于新希望集团有限公司、南方希望实业有限公司与成都新望投资有限公司免于提交豁免要约收购申请事宜的专项核查意见》；
- 11、新希望集团、南方希望和新望投资不存在《收购办法》第六条规定情形及符合《收购办法》第五十条规定的说明；
- 12、新希望集团与南方希望最近三年经审计的财务报告，新望投资最近三年财务报告；
- 13、中国证券登记结算公司深圳分公司出具的关于本报告书签署日前6个月内买卖新希望六和股票的自查结果；
- 14、新希望集团、南方希望和新望投资关于股票买卖的自查报告。

## 二、备查地点

### (一) 查阅时间

工作日上午 9:00~12:00；下午 13:00~17:00。

### (二) 查阅地点

新希望股份有限公司董事会办公室。

附表：

## 详式权益变动报告书

基本情况			
上市公司名称	新希望六和股份有限公司	上市公司所在地	四川省绵阳国家高新技术产业开发区
股票简称	新希望	股票代码	000876
收购人名称	1、新希望集团有限公司	收购人注册地	成都市人民南路4段
	2、南方希望实业有限公司		拉萨市金珠西路189号拉萨经济技术开发区明珠导航楼416号
	3、拉萨经济技术开发区新望投资有限公司		拉萨市金珠西路158号世通阳光新城3幢322-2室
拥有权益的股份数量变化	增加 <input checked="" type="checkbox"/> 不变，但持股人发生变化 <input type="checkbox"/>	有无一致行动人	有 <input checked="" type="checkbox"/> 无 <input type="checkbox"/>
收购人是否为上市公司第一大股东	是 <input checked="" type="checkbox"/> 否 <input type="checkbox"/>	收购人是否为上市公司实际控制人	是 <input checked="" type="checkbox"/> 否 <input type="checkbox"/>
收购人是否对境内、境外其他上市公司持股5%以上	是 <input checked="" type="checkbox"/> ， 否 <input type="checkbox"/> 回答“是”，请注明公司家数 新希望集团：1家	收购人是否拥有境内、外两个以上上市公司的控制权	是 <input checked="" type="checkbox"/> 否 <input type="checkbox"/> 回答“是”，请注明公司家数 新希望集团：2家境内上市公司，包括新希望六和
收购方式(可多选)	通过证券交易所的集中交易 <input type="checkbox"/> 国有股行政划转或变更 <input type="checkbox"/> 取得上市公司发行的新股 <input checked="" type="checkbox"/> 继承 <input type="checkbox"/> 赠与 <input type="checkbox"/> 其他 <input type="checkbox"/>	协议转让 <input type="checkbox"/> 间接方式转让 <input type="checkbox"/> 执行法院裁定 <input type="checkbox"/> (请注明)	
收购人披露前拥有权益的股份数量及占上市公司已发行股份比例	1、新希望集团有限公司 持股数量： <u>380,354,832</u> 股 持股比例： <u>21.99%</u> 2、南方希望实业有限公司 持股数量： <u>400,233,458</u> 股 持股比例： <u>23.14%</u> 3、拉萨经济技术开发区新望投资有限公司 持股数量： <u>13,755,873</u> 股 持股比例： <u>0.80%</u> <b>合计持股数量： <u>794,344,163</u> 股 合计持股比例： <u>45.93%</u></b>		



本次收购股份的数量及变动比例	<p>1、新希望集团有限公司 变动数量：<u>119,479,905 股</u> 持股比例：<u>1.99%</u></p> <p>2、南方希望实业有限公司 变动数量：<u>212,765,957 股</u> 持股比例：<u>6.27%</u></p> <p>3、拉萨经济技术开发区新望投资有限公司 变动数量：<u>3,841,607 股</u> 持股比例：<u>0.04%</u></p> <p>合计变动数量：<u>336,087,469 股</u> 合计变动比例：<u>8.30%</u></p>
与上市公司之间是否存在持续关联交易	是 <input checked="" type="checkbox"/> 否 <input type="checkbox"/>
与上市公司之间是否存在同业竞争或潜在同业竞争	是 <input type="checkbox"/> 否 <input checked="" type="checkbox"/>
收购人是否拟于未来 12 个月内继续增持	是 <input type="checkbox"/> 否 <input checked="" type="checkbox"/>
收购人前 6 个月是否在二级市场买卖该上市公司股票	是 <input type="checkbox"/> 否 <input checked="" type="checkbox"/>
是否存在《收购办法》第六条规定的情形	是 <input type="checkbox"/> 否 <input checked="" type="checkbox"/>
是否已提供《收购办法》第五十条要求的文件	是 <input checked="" type="checkbox"/> 否 <input type="checkbox"/>
是否已充分披露资金来源；	是 <input checked="" type="checkbox"/> 否 <input type="checkbox"/>
是否披露后续计划	是 <input checked="" type="checkbox"/> 否 <input type="checkbox"/>
是否聘请财务顾问	是 <input checked="" type="checkbox"/> 否 <input type="checkbox"/>
本次收购是否需取得批准及批准进展情况	<p>是 <input checked="" type="checkbox"/> 否 <input type="checkbox"/></p> <p>2014 年 6 月 5 日，中国证监会出具《关于核准新希望六和股份有限公司非公开发行股票的批复》（证监许可[2014]565 号），核准新希望六和非公开发行不超过 354,609,929 股新股。该批复自核准之日起六个月内有效。</p>
收购人是否声明放弃行使相关股份的表决权	是 <input type="checkbox"/> 否 <input checked="" type="checkbox"/>

（本页无正文，为《新希望六和股份有限公司详式权益变动报告书》之签字盖章页）

新希望集团有限公司（盖章）

法定代表人：\_\_\_\_\_

刘永好

日期：2014年9月2日

（本页无正文，为《新希望六和股份有限公司详式权益变动报告书》之签字盖章页）

南方希望实业有限公司（盖章）

法定代表人：\_\_\_\_\_

罗修竹

日期：2014年9月2日

（本页无正文，为《新希望六和股份有限公司详式权益变动报告书》之签字盖章页）

拉萨经济技术开发区新望投资有限公司（盖章）

法定代表人：\_\_\_\_\_

罗修竹

日期：2014年9月2日