

证券代码：002048

证券简称：宁波华翔

公告编号：2018-036

# 宁波华翔电子股份有限公司 2018 年半年度报告摘要

## 一、重要提示

本半年度报告摘要来自半年度报告全文，为全面了解本公司的经营成果、财务状况及未来发展规划，投资者应当到证监会指定媒体仔细阅读半年度报告全文。

董事、监事、高级管理人员异议声明

姓名	职务	内容和原因
----	----	-------

声明

除下列董事外，其他董事亲自出席了审议本次半年报的董事会会议

未亲自出席董事姓名	未亲自出席董事职务	未亲自出席会议原因	被委托人姓名
-----------	-----------	-----------	--------

非标准审计意见提示

适用  不适用

董事会审议的报告期普通股利润分配预案或公积金转增股本预案

适用  不适用

公司计划不派发现金红利，不送红股，不以公积金转增股本。

董事会决议通过的本报告期优先股利润分配预案

适用  不适用

## 二、公司基本情况

### 1、公司简介

股票简称	宁波华翔	股票代码	002048
股票上市交易所	深圳证券交易所		
联系人和联系方式	董事会秘书	证券事务代表	
姓名	韩铭扬	陈梦梦	
办公地址	上海市浦东新区世纪大道 1168 号东方金融广场 A 座 6 层	上海市浦东新区世纪大道 1168 号东方金融广场 A 座 6 层	
电话	021-68949998	021-68948127	
电子信箱	Stock-dp@nbhx.com.cn	Stock-dp@nbhx.com.cn	

### 2、主要会计数据和财务指标

公司是否需追溯调整或重述以前年度会计数据

是  否

	本报告期	上年同期	本报告期比上年同期增减
营业收入（元）	6,940,209,662.52	7,117,429,838.67	-2.49%
归属于上市公司股东的净利润（元）	297,408,605.73	392,251,764.06	-24.18%
归属于上市公司股东的扣除非经常性损益的净利润（元）	270,361,541.66	386,577,688.87	-30.06%

经营活动产生的现金流量净额（元）	661,783,564.77	662,436,919.02	-0.10%
基本每股收益（元/股）	0.47	0.74	-36.49%
稀释每股收益（元/股）	0.47	0.74	-36.49%
加权平均净资产收益率	3.77%	7.33%	-3.56%
	本报告期末	上年度末	本报告期末比上年度末增减
总资产（元）	15,511,002,721.43	16,204,525,092.11	-4.28%
归属于上市公司股东的净资产（元）	7,935,006,335.48	7,817,962,827.50	1.50%

### 3、公司股东数量及持股情况

单位：股

报告期末普通股股东总数	33,816		报告期末表决权恢复的优先股股东总数（如有）	0		
前 10 名股东持股情况						
股东名称	股东性质	持股比例	持股数量	持有有限售条件的股份数量	质押或冻结情况	
					股份状态	数量
周晓峰	境内自然人	14.36%	89,936,799	67,452,599		
宁波峰梅实业有限公司	境内非国有法人	9.19%	57,577,691	11,850,757		
象山联众投资有限公司	境内非国有法人	4.66%	29,202,719	0		
中央汇金资产管理有限责任公司	国有法人	3.55%	22,199,800	0		
全国社保基金一零四组合	其他	3.53%	22,089,985	0		
泰康人寿保险有限责任公司—传统—普通保险产品-019L-CT001 深	其他	2.28%	14,307,080	11,811,764		
王季文	境内自然人	2.23%	13,940,960	11,811,764	质押	11,811,764
招商银行股份有限公司—中欧恒利三年定期开放混合型证券投资基金	其他	2.13%	13,331,465	5,589,176		
中泰证券股份有限公司	国有法人	1.89%	11,814,164	11,811,764		
中国建设银行股份有限公司—中欧价值发现股票型证券投资基金	其他	1.65%	10,356,178	4,607,059		
上述股东关联关系或一致行动的说明	宁波峰梅实业有限公司是周晓峰先生控制的企业。象山联众投资有限公司是张松梅女士控制的企业，是周晓峰先生的关联法人和一致行动人。对其他股东，公司未知他们之间是否存在关联关系，也不知是否存在《上市公司股东持股变动信息披露管理办法》中规定的一致行动人。					
参与融资融券业务股东情况说明（如有）	无					

### 4、控股股东或实际控制人变更情况

控股股东报告期内变更

适用  不适用

公司报告期控股股东未发生变更。

实际控制人报告期内变更

适用  不适用

公司报告期实际控制人未发生变更。

### 5、公司优先股股东总数及前 10 名优先股股东持股情况表

适用  不适用

公司报告期无优先股股东持股情况。

### 6、公司债券情况

公司是否存在公开发行并在证券交易所上市，且在半年度报告批准报出日未到期或到期未能全额兑付的公司债券  
否

## 三、经营情况讨论与分析

### 1、报告期经营情况简介

公司是否需要遵守特殊行业的披露要求

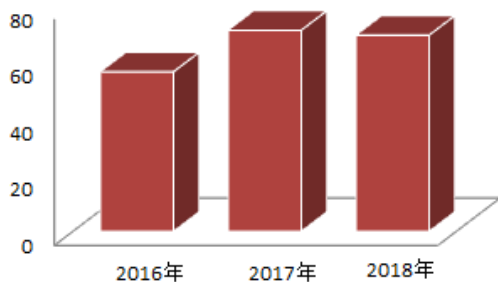
否

2018年上半年本公司实现主营业务收入69.40亿，与去年同期相比下降2.49%；实现净利润2.97亿，比上年同期下降24.18%；基本每股收益为0.47元，净资产收益率为3.77%，公司总资产155.11亿元，净资产90.28亿元，资产负债率为41.79%。

主要变动原因：1、报告期内公司受原材料涨价、行业景气度下降、一次性收入减少等因素影响，净利润较上年同期减少近9500万元，特别是一季度近9000万元的缺口对整体业绩影响较大；2、海外业务扭亏趋势基本确立，但从财务数字上反应不明显。3、热成型新产品前期投入较大，报告期内尚未实现批量销售。

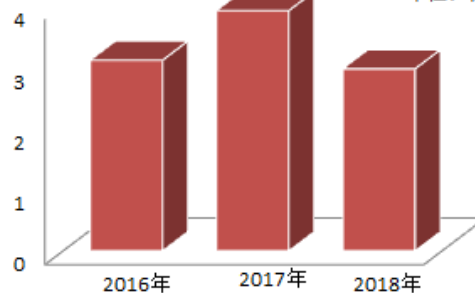
近三年营业收入比较

单位：亿元



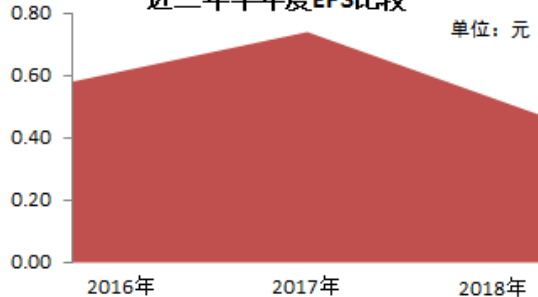
近三年半年度净利润比较

单位：亿元



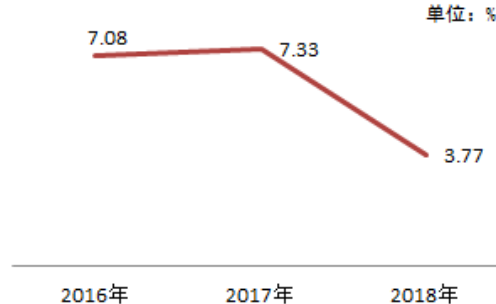
近三年半年度EPS比较

单位：元



近三年半年度ROE比较

单位：%



## 2、涉及财务报告的相关事项

### (1) 与上一会计期间财务报告相比，会计政策、会计估计和核算方法发生变化的情况说明

适用  不适用

公司报告期无会计政策、会计估计和核算方法发生变化的情况。

### (2) 报告期内发生重大会计差错更正需追溯重述的情况说明

适用  不适用

公司报告期无重大会计差错更正需追溯重述的情况。

### (3) 与上一会计期间财务报告相比，合并报表范围发生变化的情况说明

适用  不适用

公司报告期无合并报表范围发生变化的情况。