

证券代码: 002463

证券简称: 沪电股份

公告编号: 2019-016

沪士电子股份有限公司 2018 年度报告摘要

一、重要提示

本年度报告摘要来自年度报告全文,为全面了解本公司的经营成果、财务状况及未来发展规划,投资者应当到证监会指定媒体仔细阅读年度报告全文。

非标准审计意见提示

适用 不适用

董事会审议的报告期普通股利润分配预案或公积金转增股本预案

适用 不适用

是否以公积金转增股本

是 否

公司经本次董事会审议通过的普通股利润分配预案为:

以公司总股本 1,725,120,663 股为基数,向全体股东每 10 股派发现金红利 1.00 元(含税),不送红股,不以公积金转增股本。

该事项如获股东大会批准,在分配方案实施前,如果公司总股本由于可转债转股、股份回购、股权激励行权、再融资新增股份上市等原因而发生变化的,分配比例将按分派现金总额不变的原则相应调整,公司董事会提请广大投资者注意分配比例存在由于总股本变化而进行调整的风险。

释义

释义项	释义内容
公司、本公司、沪电股份	指 沪士电子股份有限公司,包含子公司
PCB	指 印制电路板
企业通讯市场板	指 应用于企业通讯领域的 PCB 产品
汽车板	指 应用于汽车电子领域的 PCB 产品
沪利微电	指 本公司之子公司昆山沪利微电有限公司
青淞厂	指 本公司位于昆山市玉山镇东龙路 1 号的厂区
黄石沪士、黄石厂	指 本公司之子公司黄石沪士电子有限公司
黄石一厂	指 黄石厂已投产的以企业通讯市场板为主的生产线
黄石二厂	指 黄石厂正在建设中的汽车板生产线
货币单位	指 本报告如无特别说明货币单位为人民币元
报告期	指 2018 年 1 月 1 日起至 2018 年 12 月 31 日止

二、公司基本情况

1、公司简介

股票简称	沪电股份	股票代码	002463
股票上市交易所	深圳证券交易所		
联系人和联系方式	董事会秘书	证券事务代表	
姓名	李明贵	钱元君	
办公地址	江苏省昆山市玉山镇东龙路 1 号	江苏省昆山市玉山镇东龙路 1 号	
电话	0512-57356148	0512-57356136	
电子信箱	mike@wuspc.com	fin30@wuspc.com	

2、报告期主要业务或产品简介

本公司属于电子元器件行业中的印制电路板制造业，公司主营业务及产品近年来未发生重大变化，目前公司主导产品为 14-38 层企业通讯市场板、中高阶汽车板，并以办公及工业设备板等为有力补充，可广泛应用于通讯设备、汽车、工业设备、医疗设备、微波射频等多个领域。在激烈的市场竞争中，公司已经在技术、质量、成本、品牌、规模等方面形成竞争优势，居行业领先地位，连续多年入选行业研究机构 N.T.Information 发布的世界 PCB 制造企业百强以及中国印制电路行业协会（CPCA）发布的中国 PCB 百强企业，并被 CPCA 评为优秀民族品牌企业。

3、主要会计数据和财务指标

(1) 近三年主要会计数据和财务指标

公司是否需追溯调整或重述以前年度会计数据

√是 □否

追溯调整或重述原因：会计政策变更

单位：人民币元

	2018 年	2017 年		本年比上年增减	2016 年	
		调整前	调整后		调整后	调整前
营业收入（元）	5,496,885,226	4,626,744,296	4,626,744,296	18.81%	3,790,284,705	3,790,284,705
归属于上市公司股东的净利润（元）	570,448,021	203,517,728	203,517,728	180.29%	130,505,061	130,505,061
归属于上市公司股东的扣除非经常性损益的净利润（元）	517,055,987	144,991,218	144,991,218	256.61%	78,677,580	78,677,580
经营活动产生的现金流量净额（元）	752,382,482	154,481,565	154,781,565	386.09%	310,087,332	310,087,332
基本每股收益（元/股）	0.3407	0.1216	0.1216	180.18%	0.0780	0.0780
稀释每股收益（元/股）	0.3391	0.1216	0.1216	178.87%	0.0780	0.0780
加权平均净资产收益率	15.34%	5.97%	5.97%	增加 9.37 个百分点	3.96%	3.96%
	2018 年末	2017 年末		本年末比上年末增减	2016 年末	
		调整前	调整后		调整后	调整前
总资产（元）	6,598,046,093	5,992,307,566	5,992,307,566	10.11%	5,323,596,211	5,323,596,211
归属于上市公司股东的净资产（元）	4,009,333,752	3,488,206,416	3,488,206,416	14.94%	3,365,028,100	3,365,028,100

财政部于 2018 年颁布了《财政部关于修订印发 2018 年度一般企业财务报表格式的通知》(财会[2018]15 号)及其解读,公司已按照上述通知编制 2018 年度的财务报表,比较财务报表已相应调整,将收到的与资产相关的政府补助款项从收到其他与投资活动有关的现金重分类至收到其他与经营活动有关的现金,对 2017 年的影响金额为 300,000 元。

截止披露前一交易日的公司总股本:

截止披露前一交易日的公司总股本(股)	1,725,120,663
用最新股本计算的全面摊薄每股收益(元/股)	0.3307

公司于 2019 年 1 月向 134 名股权激励对象授予 600 万股限制性股票,公司总股本相应由 1,719,120,663 股增加至 1,725,120,663 股,公司董事会后续将根据股东大会的决议和授权,相应修订《公司章程》中的相关条款,并办理工商变更登记等相关事宜。

(2) 分季度主要会计数据

单位:人民币元

	第一季度	第二季度	第三季度	第四季度
营业收入	1,169,084,285	1,294,459,676	1,385,322,016	1,648,019,249
归属于上市公司股东的净利润	70,183,310	126,368,025	186,659,009	187,237,677
归属于上市公司股东的扣除非经常性损益的净利润	58,356,131	110,676,493	174,243,171	173,780,192
经营活动产生的现金流量净额	109,716,166	112,986,934	383,814,978	145,864,404

上述财务指标或其加总数是否与公司已披露季度报告、半年度报告相关财务指标存在重大差异

□ 是 √ 否

4、股本及股东情况

(1) 普通股股东和表决权恢复的优先股股东数量及前 10 名股东持股情况表

单位:股

报告期末普通股股东总数	83,607	年度报告披露日前一个月末普通股股东总数	97,791			
前 10 名股东持股情况						
股东名称	股东性质	持股比例	持股数量	持有有限售条件的股份数量	质押或冻结情况	
					股份状态	数量
BIGGERING(BVI) HOLDINGS CO., LTD.	境外法人	19.66%	337,999,943			
WUS GROUP HOLDINGS CO., LTD.	境外法人	12.89%	221,555,421			
香港中央结算有限公司	境外法人	6.99%	120,152,054			
中央汇金资产管理有限责任公司	国有法人	3.79%	65,144,800			
HAPPY UNION INVESTMENT LIMITED	境外法人	1.05%	18,010,239			
中国农业银行股份有限公司—中证 500 交易型开放式指数证券投资基金	其他	0.75%	12,872,258			
中国建设银行股份有限公司—国泰互联网+股票型证券投资基金	其他	0.73%	12,516,518			
中国农业银行股份有限公司—宝盈科技 30 灵活配置混合型证券投资基金	其他	0.69%	11,800,000			
中国建设银行股份有限公司—中欧新蓝筹灵活配置混合型证券投资基金	其他	0.64%	11,021,723			
中国工商银行—汇添富均衡增长混合型证券投资基金	其他	0.63%	10,810,099			
上述股东关联关系或一致行动的说明	1、前十名股东中 BIGGERING(BVI) HOLDINGS CO.,LTD.、HAPPY UNION INVESTMENT LIMITED 的实际控制人均为吴礼淦家族。2、公司未知上述其他股东之间是否存在关联关系,也未知是否属于《上市公司持股变动信息披露管理办法》中规定的一致行动人。					

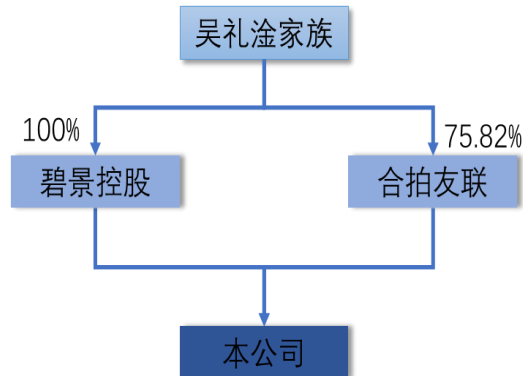
(2) 公司优先股股东总数及前 10 名优先股股东持股情况表

□ 适用 √ 不适用

公司报告期无优先股股东持股情况。

(3) 以方框图形式披露公司与实际控制人之间的产权及控制关系

吴礼淦家族成员持有本公司控股股东碧景控股100%的权益，持有本公司股东合拍有限75.82%的权益。截止2018年12月31日，吴礼淦家族可以控制本公司的股份数为356,010,182股，是本公司的实际控制人。



三、经营情况讨论与分析

1、报告期经营情况简介

公司是否需要遵守特殊行业的披露要求：否

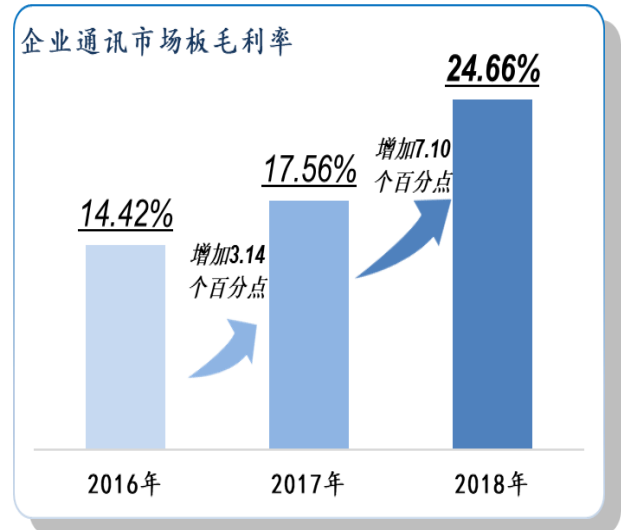
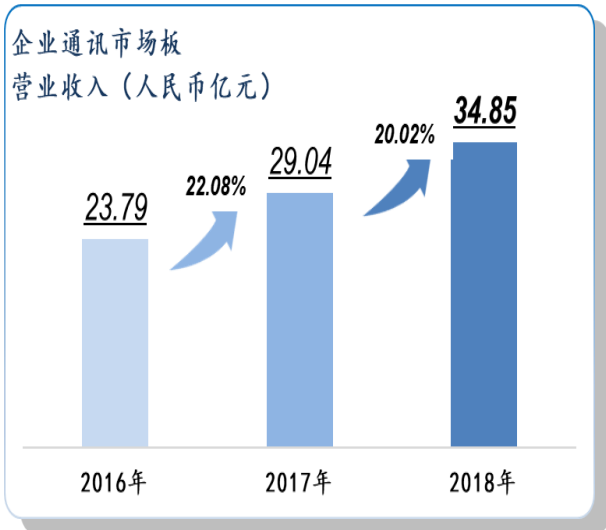
2018 年度，公司主营业务未发生重大变化，仍以多层企业通讯市场板及汽车板为主，在公司营业收入实现持续稳定增长的基础上，随着公司产品结构的进一步优化和内部经营管理效率的提升，公司主营业务毛利率也得到较大改善，公司实现归属于上市公司股东的净利润较 2017 年度同比大幅增长，整体获利率已经恢复至行业领先水平并突破公司历史记录。

2018 年度，公司近年来推行的一系列改革成效开始逐步显现，黄石厂扭亏为盈；沪利微电依旧保持稳定增长；青淞厂盈利能力得到恢复并一举突破历史最高水平。这也证明了我们过往在人才培育，技术探索，设备改进和制度建设等方面的付出是有效且具有前瞻性的，经营团队会在此基础上不断求新求变，依靠研发创新和深化改革，加快前进的步伐。

(1) 企业通讯市场板业务

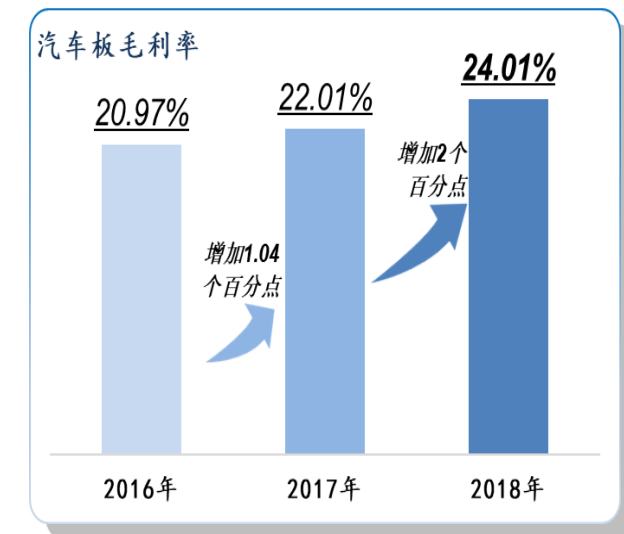
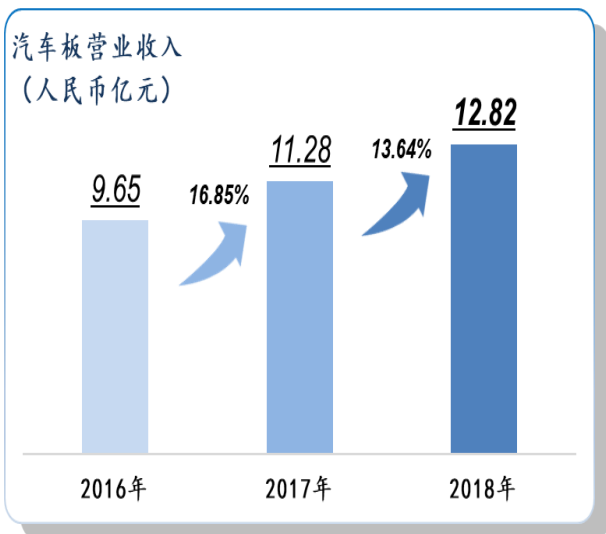
尽管 2018 年 5G 建设仍未正式开始，受惠于人工智能、虚拟货币和高速运算中心等新应用领域业务的顺利开展，公司新客户和产品需求稳步上升，公司在 PCB 细分市场的占有率以及整体产能利用率得到提升，同时受惠于自动化和智慧生产改革成效的逐步显现，青淞厂产品品质和管理效率也得到持续提升，并带动成本循环改善，青淞厂盈利能力大幅提升。2018 年青淞厂压合车间获授江苏省示范智能车间。

黄石沪士受益于黄石一厂应用于中低端企业通讯和运算领域的产能规模和效率持续稳步提升，其在 2018 年度也得以实现扭亏为盈，并取得了高新技术企业证书。



(2) 汽车板业务

随着汽车应用更多更高端的电子、通讯技术,近年来汽车板市场需求得以持续成长,公司汽车板业务在2018年依然取得了平稳的发展,客户及产品结构得以持续优化,生产效率和品质得以持续改善,其中24GHz汽车测距雷达用PCB产品以及新能源汽车电池管理系统(BMS)用PCB产品均取得较快增长,77Ghz汽车测距雷达用PCB产品也开始实现稳定供货。



展望2019年,尽管外部环境的不确定性增加,但受惠于5G、新一代高速网路设备和服务器产品的需求稳步向上,以及汽车对自动化、智能化和电气化的需求不断扩大,公司经营团队依然有信心排除万难,努力发挥并进一步夯实公司多年积累的管理、品质和技术优势,在最困难的时刻展现公司价值,以坚实的内功抵御外部环境的不确定性,以期在通讯设备、无线基础设施设备、汽车电子等公司传统优势市场获得持续进步。

2、报告期内主营业务是否存在重大变化

是 否

3、占公司主营业务收入或主营业务利润 10%以上的产品情况

√ 适用 □ 不适用

单位：元

	营业收入	营业成本	毛利率	营业收入比上年同期增减	营业成本比上年同期增减	毛利率比上年同期增减
分行业						
PCB	5,313,548,704	4,028,703,102	24.18%	18.77%	10.48%	5.69%
按 PCB 应用领域						
企业通讯市场板	3,485,186,414	2,625,856,610	24.66%	20.02%	9.69%	7.10%
办公工业设备板	515,074,773	401,706,815	22.01%	24.99%	15.82%	6.18%
汽车板	1,281,705,249	973,967,819	24.01%	13.64%	10.72%	2.00%
消费电子板	22,065,958	18,930,385	14.21%	9.61%	7.02%	2.07%
其他	9,516,310	8,241,473	13.40%	-2.60%	-3.08%	0.43%
按 PCB 销售区域						
内销	2,276,014,515	1,907,571,157	16.19%	29.57%	20.51%	6.31%
外销	3,037,534,189	2,121,131,945	30.17%	11.79%	2.79%	6.12%

4、是否存在需要特别关注的经营季节性或周期性特征

□ 是 √ 否

5、报告期内营业收入、营业成本、归属于上市公司普通股股东的净利润总额或者构成较前一报告期发生重大变化的说明

√ 适用 □ 不适用

报告期内公司经营良好，营业收入、营业成本总额较 2017 年度同期均有所增长，公司主营业务毛利率也得到较大改善，公司实现归属于上市公司股东的净利润较 2017 年度同比大幅增长，其具体原因参见本摘要“三、经营情况讨论与分析”之“1、报告期经营情况简介”。

6、面临暂停上市和终止上市情况

□ 适用 √ 不适用

7、涉及财务报告的相关事项

(1) 与上年度财务报告相比，会计政策、会计估计和核算方法发生变化的情况说明

√ 适用 □ 不适用

财政部于 2018 年颁布了《财政部关于修订印发 2018 年度一般企业财务报表格式的通知》(财会[2018]15 号)及其解读，公司已按照上述通知编制 2018 年度的财务报表，比较财务报表已相应调整，上述变化对公司无重大影响

(2) 报告期内发生重大会计差错更正需追溯重述的情况说明

□ 适用 √ 不适用

公司报告期无重大会计差错更正需追溯重述的情况。

(3) 与上年度财务报告相比，合并报表范围发生变化的情况说明

适用 不适用

公司报告期无合并报表范围发生变化的情况

(4) 对 2019 年 1-3 月经营业绩的预计

适用 不适用

2019 年 1-3 月预计的经营业绩情况：净利润为正，同比上升 50%以上

2019 年 1-3 月归属于上市公司股东的净利润变动幅度	99.48%	至	142.22%
2019 年 1-3 月归属于上市公司股东的净利润区间（万元）	14,000	至	17,000
2018 年 1-3 月归属于上市公司股东的净利润（万元）	7,018.33		
业绩变动的原因说明	公司经营情况良好，预期营业收入及毛利率较上年同期均将有所增长。		

沪士电子股份有限公司

董事长：吴礼淦

2019年3月24日