



巨人网络集团股份有限公司

2018 年年度报告

2019-定 001

2019 年 04 月

第一节 重要提示、目录和释义

公司董事会、监事会及董事、监事、高级管理人员保证年度报告内容的真实、准确、完整，不存在虚假记载、误导性陈述或重大遗漏，并承担个别和连带的法律责任。

公司负责人刘伟、主管会计工作负责人任广露及会计机构负责人(会计主管人员)陆依雯声明：保证年度报告中财务报告的真实、准确、完整。

所有董事均已出席了审议本报告的董事会会议。

公司已在本报告中详细描述未来将面临的主要风险及应对措施，详情请查阅本报告“第四节经营情况讨论与分析”之“九、公司未来发展的展望”部分，本报告所涉及的未来计划、发展战略等前瞻性陈述，不构成公司对投资者的实质性承诺，请投资者注意投资风险。

公司经本次董事会审议通过的利润分配预案为：以 2018 年 12 月 31 日的公司总股本 2,024,379,932 股扣减已回购股份 19,081,862 股后的股本，即 2,005,298,070 股作为基数，向全体股东每 10 股派发现金红利 1.70 元（含税），送红股 0 股（含税），不以公积金转增股本。

目录

第一节 重要提示、目录和释义.....	7
第二节 公司简介和主要财务指标.....	11
第三节 公司业务概要.....	14
第四节 经营情况讨论与分析.....	49
第五节 重要事项.....	61
第六节 股份变动及股东情况.....	72
第七节 优先股相关情况.....	72
第八节 董事、监事、高级管理人员和员工情况.....	73
第九节 公司治理.....	84
第十节 公司债券相关情况.....	90
第十一节 财务报告.....	91
第十二节 备查文件目录.....	221

释义

释义项	指	释义内容
本报告	指	《巨人网络集团股份有限公司 2018 年度报告》
报告期	指	2018 年 1 月 1 日至 2018 年 12 月 31 日
巨人网络、本公司、上市公司	指	巨人网络集团股份有限公司，前称“重庆新世纪游轮股份有限公司”
世纪游轮	指	重庆新世纪游轮股份有限公司，巨人网络原公司名称
上海巨人	指	上海巨人网络科技有限公司，巨人网络的全资子公司
史玉柱	指	巨人网络的实际控制人
巨人投资	指	上海巨人投资管理有限公司，巨人网络控股股东，前称“上海兰麟投资管理有限公司”
腾澎投资	指	上海腾澎投资合伙企业（有限合伙），巨人网络股东
鼎晖孚远	指	上海鼎晖孚远股权投资合伙企业（有限合伙），巨人网络股东
铄铄投资	指	上海铄铄投资咨询中心（有限合伙），巨人网络股东
中堇翊源	指	上海中堇翊源投资咨询中心（有限合伙），巨人网络股东
澎腾投资	指	上海澎腾投资合伙企业（有限合伙），巨人网络股东
弘毅创领	指	弘毅创领（上海）股权投资基金合伙企业（有限合伙），巨人网络股东
孚焜投资	指	上海孚焜股权投资合伙企业（有限合伙），巨人网络股东
旺金金融	指	深圳旺金金融信息服务有限公司
巨人香港	指	Giant Investment(HK) Limited
OKC	指	OKC Holding Corporation
彭建虎	指	巨人网络股东，上市公司原控股股东及实际控制人
安永	指	安永华明会计师事务所（特殊普通合伙）
重组上市	指	重大资产出售及发行股份购买资产并募集配套资金暨关联交易事项，即上海巨人重组上市事项
中国证监会	指	中国证券监督管理委员会
深交所、交易所	指	深圳证券交易所
中登公司	指	中国证券登记结算有限责任公司深圳分公司
国家发改委	指	中华人民共和国国家发展和改革委员会
元、万元、亿元	指	人民币元、万元、亿元
《征途》、《征途 2》	指	巨人网络自主研发的 2D、大型、多人在线端游

征途系列	指	巨人网络自主研发的以“征途”命名的多款网络游戏，包括《征途》、《绿色征途》、《征途怀旧版》及《征途 2》等
《征途手机版》	指	巨人网络自主研发，并授权腾讯运营的经典国战类手游
《征途 2 手机版》	指	巨人网络自主研发的手机游戏
《球球大作战》	指	巨人网络自主研发的手机游戏
《光荣使命》	指	巨人网络自主研发，并授权腾讯运营的百人对抗竞技射击手游
《虚荣》	指	巨人网络代理运营的 MOBA 类手游
巨人点数	指	巨人网络自主运营的客户端网络游戏中的虚拟货币
网络游戏、网游	指	英文名称为 Online Game，又称在线游戏，通常以个人电脑、平板电脑、手机等载体为游戏平台，以运营商服务器为处理器，以互联网为数据传输媒介，实现多人在线参与
端游、客户端游戏、客户端网络游戏	指	即传统的依靠下载客户端，在电脑上进行的游戏。
页游、网页游戏	指	通常无须下载客户端，直接基于互联网浏览器即可完成所有游戏内容的网络游戏
手游、手机游戏、移动游戏、移动端网络游戏	指	运行在移动终端的游戏，目前主要指在手机上下载客户端，并运行于手机上的游戏
电子竞技	指	以竞技类游戏为基础，以个人电脑、游戏主机作为比赛器械的赛事，2003 年 11 月 18 日国家体育总局将电子竞技列为第 99 个正式体育竞赛项目
IP	指	英文 Intellectual Property 的缩写，意即知识产权，基于智力的创造性活动所产生的权利
MMO	指	英文 Massively Multiplayer Online 的缩写，大型多人在线
MMORPG	指	英文 Massive Multiplayer Online Role-Playing Game 的缩写，大型多人在线角色扮演游戏
ARPG	指	英文 Action Role Playing Game 的缩写，动作角色扮演类游戏
Roguelike	指	一类游戏的统称，通常这类游戏具有游戏世界每次随机生成、角色永久死亡、回合制及全新探索发现等设定
DBG	指	英文 Deck Building Game 的缩写，牌库构筑类游戏
QTE	指	英文 Quick Time Event 的缩写，快速反应事件
BGM	指	英文 Background music 的缩写，背景音乐
IO	指	IO 游戏，是在有限制的地图上，展开的多人对抗可立即复活，并有多变性和操作性的一类简单成长体系网络游戏的简称
国战网游	指	一种 MMORPG 网络游戏类型，在游戏中玩家被分配或主动选择加入不同阵营，游戏玩家可依托各自阵营进行对抗的网络游戏
Alpha	指	Alpha Frontier Limited，一家注册于开曼群岛的公司
A 类普通股	指	Alpha 发行的 A 类普通股，就权利保留事项具有表决权的普通股
Playtika	指	Playtika Holding Corp，Alpha 的全资子公司

App Store	指	Apple Inc.的在线应用商店
Google play	指	由 Google Inc.为 Android 开发的在线应用程序商店，原名为 Android Market
腾讯	指	深圳市腾讯计算机系统有限公司

第二节 公司简介和主要财务指标

一、公司信息

股票简称	巨人网络	股票代码	002558
变更后的股票简称（如有）	巨人网络		
股票上市证券交易所	深圳证券交易所		
公司的中文名称	巨人网络集团股份有限公司		
公司的中文简称	巨人网络		
公司的外文名称（如有）	Giant Network Group Co., Ltd.		
公司的外文名称缩写（如有）	Giant Network		
公司的法定代表人	刘伟		
注册地址	重庆市南岸区江南大道 8 号万达广场 1 栋 5 层		
注册地址的邮政编码	400060		
办公地址	上海市松江区中辰路 655 号		
办公地址的邮政编码	201613		
公司网址	http://www.ga-me.com/		
电子信箱	ir@ztgame.com		

二、联系人和联系方式

	董事会秘书	证券事务代表
姓名	屈发兵	
联系地址	上海市松江区中辰路 655 号	
电话	(021) 33979999	
传真	(021) 33979998	
电子信箱	ir@ztgame.com	

三、信息披露及备置地点

公司选定的信息披露媒体的名称	《证券时报》、《中国证券报》、《上海证券报》
登载年度报告的中国证监会指定网站的网址	www.cninfo.com.cn
公司年度报告备置地点	公司董事会秘书办公室

四、注册变更情况

组织机构代码	203158393
公司上市以来主营业务的变化情况（如有）	报告期内无变化。2016年4月，公司通过重大资产重组，主营业务由内河涉外豪华游轮运营业务和旅行社业务改为网络游戏的研究、发行和运营。公司定位为一家综合性互联网企业，当前业务以互联网游戏、互联网社区工具为主，正在布局互联网金融、互联网医疗等互联网其它领域。
历次控股股东的变更情况（如有）	报告期内无变化。公司原控股股东为彭建虎先生，2016年4月，经过中国证券监督管理委员会证监许可[2016]658号文《关于核准重庆新世纪游轮股份有限公司重大资产重组及向上海兰麟投资管理有限公司等发行股份购买资产并募集配套资金的批复》，核准公司向上海巨人投资管理有限公司（原上海兰麟投资管理有限公司）等8家交易对方发行443,686,270股人民币普通股股份购买相关资产。

五、其他有关资料

公司聘请的会计师事务所

会计师事务所名称	安永华明会计师事务所（特殊普通合伙）
会计师事务所办公地址	北京市东城区东长安街1号东方广场安永大楼
签字会计师姓名	宋从越、陶奕

公司聘请的报告期内履行持续督导职责的保荐机构

适用 不适用

公司聘请的报告期内履行持续督导职责的财务顾问

适用 不适用

财务顾问名称	财务顾问办公地址	财务顾问主办人姓名	持续督导期间
海通证券股份有限公司	上海市广东路689号海通证券大厦	胡海锋、王郁峰	2016年04月05日起至2019年12月31日

六、主要会计数据和财务指标

公司是否需追溯调整或重述以前年度会计数据

是 否

	2018年	2017年	本年比上年增减	2016年
营业收入（元）	3,779,546,774.88	2,906,694,476.65	30.03%	2,323,564,259.56
归属于上市公司股东的净利润（元）	1,078,166,382.22	1,290,316,347.69	-16.44%	1,068,936,966.39
归属于上市公司股东的扣除非经常性损益的净利润（元）	1,069,019,921.31	1,244,184,192.33	-14.08%	1,030,724,461.01
经营活动产生的现金流量净额（元）	-13,514,050.59	1,493,611,567.98	-100.90%	1,137,598,748.51

基本每股收益（元/股）	0.53	0.64	-17.19%	0.57
稀释每股收益（元/股）	0.53	0.64	-17.19%	0.57
加权平均净资产收益率	12.17%	16.09%	-3.92%	20.56%
	2018 年末	2017 年末	本年末比上年末增减	2016 年末
总资产（元）	10,681,963,387.19	12,837,393,545.31	-16.79%	8,682,716,349.35
归属于上市公司股东的净资产（元）	9,044,986,965.00	8,526,019,883.95	6.09%	7,558,566,630.35

七、境内外会计准则下会计数据差异

1、同时按照国际会计准则与按照中国会计准则披露的财务报告中净利润和净资产差异情况

适用 不适用

公司报告期不存在按照国际会计准则与按照中国会计准则披露的财务报告中净利润和净资产差异情况。

2、同时按照境外会计准则与按照中国会计准则披露的财务报告中净利润和净资产差异情况

适用 不适用

公司报告期不存在按照境外会计准则与按照中国会计准则披露的财务报告中净利润和净资产差异情况。

八、分季度主要财务指标

单位：元

	第一季度	第二季度	第三季度	第四季度
营业收入	1,069,768,310.43	929,718,083.28	880,168,396.77	899,891,984.40
归属于上市公司股东的净利润	342,362,116.66	368,015,095.14	282,657,655.93	85,131,514.49
归属于上市公司股东的扣除非经常性损益的净利润	326,465,409.78	362,633,608.78	277,382,112.99	102,538,789.76
经营活动产生的现金流量净额	-351,690,508.68	-338,684,617.36	155,711,125.66	521,149,949.79

上述财务指标或其加总数是否与公司已披露季度报告、半年度报告相关财务指标存在重大差异

是 否

九、非经常性损益项目及金额

适用 不适用

单位：元

项目	2018 年金额	2017 年金额	2016 年金额	说明
非流动资产处置损益（包括已计提资产减值准备的冲销部分）	-831,899.18	10,628,196.02	5,553,056.47	资产处置损益
计入当期损益的政府补助（与企业业务密	21,867,337.33	44,841,247.94	41,706,118.87	政府补助

切相关，按照国家统一标准定额或定量享受的政府补助除外)				
非货币性资产交换损益		28,552,124.42		
委托他人投资或管理资产的损益	4,504,336.61	1,145,847.17		信托理财收益
除同公司正常经营业务相关的有效套期保值业务外，持有交易性金融资产、交易性金融负债产生的公允价值变动损益，以及处置交易性金融资产、交易性金融负债和可供出售金融资产取得的投资收益	-1,698,530.92	-1,584,048.99		公允价值变动损失及股权处置收益
单独进行减值测试的应收款项减值准备转回	5,161.91	26,534.15	141,509.50	
除上述各项之外的其他营业外收入和支出	-7,685,770.06	-19,527,717.63	110,929.03	捐赠及其他营业外收支
其他符合非经常性损益定义的损益项目	8,849,535.50	400,000.00		主要为巨加股权处置收益
减：所得税影响额	12,908,210.31	15,902,594.59	7,936,655.99	
少数股东权益影响额（税后）	2,955,499.97	2,447,433.13	1,362,452.50	
合计	9,146,460.91	46,132,155.36	38,212,505.38	--

对公司根据《公开发行证券的公司信息披露解释性公告第 1 号——非经常性损益》定义界定的非经常性损益项目，以及把《公开发行证券的公司信息披露解释性公告第 1 号——非经常性损益》中列举的非经常性损益项目界定为经常性损益的项目，应说明原因

适用 不适用

公司报告期不存在将根据《公开发行证券的公司信息披露解释性公告第 1 号——非经常性损益》定义、列举的非经常性损益项目界定为经常性损益的项目的情形。

第三节 公司业务概要

一、报告期内公司从事的主要业务

公司是否需要遵守特殊行业的披露要求

否

本公司定位为一家互联网文化娱乐为主的综合性互联网企业，在巩固自身网络游戏业务优势的同时，开拓并积极布局其它互联网领域。

（一）互联网文化娱乐业务

公司互联网文化娱乐的主要发展战略为“坚持自主研发、聚焦精品、布局全球市场”，目前的主要业务是互联网游戏的研究和运营，奉行聚焦精品的研运一体化的经营模式。公司秉承“做最好玩的游戏”的使命，自2004年成立以来深耕网络游戏市场，经过多年的快速发展和技术积累，公司规模不断扩大，技术研发实力不断增强，产品结构不断丰富。经过十余年的发展，已拥有强大高效的研发能力和运营体系，公司在端游和手游方面都持续推出多个游戏精品大作。

客户端游戏方面，公司拥有两大自创精品端游IP“征途”和“仙侠世界”，“征途”系列游戏包括《征途》、《征途2》、《绿色征途》以及《征途怀旧版》；“仙侠世界”系列游戏包括《仙侠世界》、《仙侠世界2》。虽然受到端游整体增速放缓的影响，公司坚持不断提升游戏品质，在报告期内推出了多次更新，提升游戏的可玩性，保障核心产品的持续盈利能力，“征途”系列、“仙侠世界”系列等上线多年的端游产品依旧保持较高的市场热度，客户端游戏保持相对稳定。

移动端游戏方面，公司自2016年开始拓展手机游戏，多款产品获得市场的认可，手游化转型取得较大成功。公司拥有两大自创精品手游IP“征途”和“球球大作战”，依托“征途”系列端游十余年来积累的强大用户群体和IP价值，公司成功推出了《征途手机版》、《征途2手游》取得良好业绩；《球球大作战》是公司自主研发，自主运营的休闲竞技类手游，其开创了新的移动电竞品类，成为行业知名的优质IP，累计注册用户已达4亿，曾登顶中国区游戏免费榜首，并长期占据App Store小游戏、智力游戏免费排行榜前五名。《月圆之夜》凭借独特的轻度策略卡牌设计与与众不同的手绘美术风格，在2017年10月下旬登陆App Store后即获得该渠道的全球推荐；2017年11月上旬，《月圆之夜》登陆安卓平台，获得Google Play全球推荐。2018年9月21日《月圆之夜》新版本上线，再获App Store推荐。

报告期内，公司持续加大研发力度，组建多个游戏工作室，提升和优化各业务产品线，公司储备了大量的在研游戏产品，包括但不限于《犬夜叉：奈落之战》、《绿色征途》、《猫咪别追我》、《龙珠最强之战》、《龙珠时空传说》、《帕斯卡契约》、《胡桃日记》、《恙化装甲》、《十二神兵器》等多类型多品种游戏，其中《犬夜叉：奈落之战》、《绿色征途》等重点游戏原计划于2018年下半年开始运营，因受到行业政策调整及版号未开放的影响，上线计划被动推迟，公司将积极申请获批版号，以争取在年内上线运营。版号审批是公司年度工作重点之一，自2018年12月国家新闻出版署重新下发版号以来，公司已成功获批5个游戏版号。

公司充分发挥品牌及平台优势，持续推进通过发行股份购买资产的方式将全球著名的休闲社交棋牌类游戏龙头公司Playtika纳入旗下。Playtika拥有世界领先的互联网开发技术，尤其在人工智能、大数据分析和机器学习等领域拥有领先技术，且在将该等技术应用于互联网数据分析及应用方面拥有丰富的运营经验，对该等技术和运营经验的消化吸收将极大提高公司在互联网行业的竞争能力。同时，公司拟充分依托Playtika在海外发行和运营方面的积累，借助其现有发行运营渠道，打造全球化的游戏发行运营平台，推动公司“布局全球市场”战略的实现，增强公司的持续盈利能力，前述交易已于2018年12月18日获得中国证监会的受理，已于2019年2月27日取得重庆市商务委员会颁发的《企业境外投资证书》，尚需获得国家发改委的备案以及中国证监会的核准。

（二）其它互联网领域业务

公司在巩固自身网络游戏业务优势的同时，开拓并积极布局其它互联网领域。互联网技术与传统行业的融合尤其是在金融科技和医疗领域拥有极大的应用前景，但该等互联网金融科技和互联网医疗领域业务均为新兴行业，行业监管尚未完全完善，公司将根据行业发展情况相应制定相关领域的发展规划。

公司还将对互联网领域的前瞻性技术进行深入研究，探索人工智能、5G、区块链等领域，多维度地寻找新技术与公司现有业务的结合点及未来发展的战略价值加大商业化变现能力，提升公司长期竞争优势，更好地回报上市公司全体股东。

二、主要资产重大变化情况

1、主要资产重大变化情况

主要资产	重大变化说明
股权资产	期末余额较上年年末增长 190.32%，主要系新增对外投资。
固定资产	不适用
无形资产	不适用
在建工程	不适用

2、主要境外资产情况

适用 不适用

三、核心竞争力分析

公司是否需要遵守特殊行业的披露要求

否

1、强大的研发、运营能力

巨人网络自成立之初就以“坚持创新意识、满足玩家需求、不断追求领先技术”为研发理念，奉行聚焦精品的研运一体化的经营模式，拥有强大的研发能力、高效的运营体系、完善的技术支持，已成为国内较为领先的游戏研发、运营公司。公司经过十余年在研发方面的探索与积累，公司拥有非常成熟的研发体系，雄厚的研发能力，其服务器架构设计、客户端引擎支持、反外挂及木马体系等技术处于行业领先水平，可以为研发团队提供完善的技术支持。同时，公司建立了包括代码、开发工具、策划、创意、美术等资源的共享平台和分享体系，为项目组之间构建了相互学习和交流的桥梁，使得优质的资源在公司内部分享以及传承。同时公司加强在研发层面的技术中台建设，构建可持续积累的研发能力，实现技术积累和复用，并在公司现有核心战略品类方向（MMO类和多人竞技类）建立技术优势；在公司层面初步构建了安全、高效的运营平台能力，并整合技术相关的平台工作，为公司业务全球化提供强有效支撑。

公司具备扎实的游戏研发实力，对用户诉求理解深厚并初步形成了方法论，通过不同游戏产品的开发与迭代积累了稳定可靠的研发技术积累与经验。公司积累了丰富的游戏运营经验并拥有高效的运营体系。该等运营体系建立在以用户行为大数据精准分析的基础上，公司拥有完善的用户行为统计和分析系统，对用户的把握能力日渐成熟，通过各个游戏的活跃率、付费率、最高在线人数、用户平均在线时长、用户等级分布等关键运营数据进行检测 and 统计，对用户在游戏行为中的行为特点、消费习惯、游戏偏好等进行量化分析和研究，为游戏后续持续开发、更新完善和精细化运营等提供完备的数据支持。通过多年的实践，公司在挖掘用户需求方面有着丰富的经验，在游戏的研发过程中，能够深刻体会和理解玩家的需求。

公司采用运营和研发并行的开发模式，在运营的同时随时改进游戏功能以不断满足玩家的需求，并开发大量新功能。一直以来，巨人网络以“具有较强的运营期更新与持续研发能力”闻名业内，研发团队更是以“更新快速、改动显著、贴近玩家”而为

广大玩家所称道。

2、强大的IP开发及运营能力

公司拥有强大的IP开发及运营能力。原创IP方面，公司已经将“征途”、“征途2”、“仙侠世界”、“球球大作战”等培育成为行业内知名的优质IP，并将持续对该等IP进行全方位的维护和运营。以经典IP“征途”为例，“征途”在游戏品质、内容上不断创，报告期内，公司启动《征途》电影的拍摄和制作，《征途》电影将成为国内首部大型游戏改编的同名电影；公司还推出了“国战电竞”全新玩法，把国战与电竞结合，吸引大量玩家尝新和老玩家的回流。同时公司拥有较强的将知名IP转化为游戏产品的开发能力，储备了多个优质IP资源，包括“犬夜叉”、“龙珠”等，为游戏后续开发运营提供保障。公司将以自身的研发和运营优势为基础，充分挖掘IP中的情节、角色及其他元素，并进行改编利用，将影视项目研发、娱乐产业投资、IP运营及影游资源整合，定制开发更多的产品，实现IP价值最大化。

3、庞大的用户资源

经过多年的积累，公司拥有庞大的自有用户，《征途》是中国网游史一个重要篇章。该游戏在业界首创免费模式，创下最高210万玩家同时在线的历史记录。十余年来，以《征途》为代表的国战文化深入人心，成为烙印在玩家心中一个时代的记忆，拥有庞大的用户基础；《球球大作战》是公司自主研发，自主运营的休闲竞技类手游，其开创了新的移动电竞品类，其累计注册用户已达到4亿。公司充分利用“征途”系列、“仙侠世界”、“球球大作战”等优质IP所拥有的巨大市场影响力和庞大用户基础，通过自行研发或者授权开发的方式对既有作品进行移动化价值的深度挖掘，增强自有用户在PC端和手机端的互通，并积极探索电竞、影视、游戏周边等多种盈利模式。在游戏行业激烈竞争、产品迅速更新换代的环境下，公司以自有品牌优势为依托长期积累沉淀自有用户，为公司长期发展奠定了基础。

4、稳定的经营管理团队及人才优势

专业化、稳定的、具有强凝聚力的管理团队和完善的优秀人才队伍是公司核心竞争力的重要组成部分。公司经营管理团队长期稳定、研发运营团队具有较强执行力，在互联网文化娱乐领域内拥有一批经验丰富的复合型人才。公司的核心业务团队均有在网络游戏从业多年的经历，且都拥有开发或者运营过精品大作的成功经验，拥有很强的技术开发能力和丰富的市场运作能力，对游戏行业理解深刻。报告期内，公司通过完善的福利体系、激励机制以及企业文化建设等多种措施，保证人才队伍的长期稳定及不断壮大。公司培养了一支稳定且技术过硬的研发团队，在不断优化现有产品线的同时，还对互联网领域的前瞻性技术进行深入地研究与应用，多维度地寻找与公司现有业务的结合点及未来发展的战略价值。同时，公司对专业人才培养工作高度重视，通过营造良好的企业文化氛围、采取有效的激励机制培养员工的忠诚度，有效保证了核心人才队伍的稳定，使公司的各项业务能够持续运作，保障公司的稳定发展。

第四节 经营情况讨论与分析

一、概述

本公司定位为一家以互联网文化娱乐为主的综合性互联网企业，在巩固自身网络游戏业务优势的同时，开拓并积极布局其它互联网领域。报告期内，公司实现营业收入37.80亿元，同比增长30.03%，其中网络游戏相关收入实现26.46亿元，较2017年增长2.32%，实现归属于上市公司股东的净利润10.79亿元，同比减少-16.44%，主要原因是公司为应对激烈竞争与行业变化加大研发领域投入，但同期受到行业政策调整及版号未开放的影响，产品上线计划被动推迟，以及计入约1.17亿元资产减值所致。

（一）互联网文化娱乐业务

目前，公司互联网文化娱乐业务主要是从事互联网游戏的研发和运营。公司秉承做“最好玩的游戏”的使命，确立“坚持自主研发、聚焦精品、布局全球市场”的发展战略。

报告期内，因受到行业政策调整及版号未开放的影响，公司原计划推出的《绿色征途手游》、《犬夜叉：奈落之战》两大重点游戏产品被动推迟，未能如期上线运营。公司的收入主要来源为《球球大作战》、《征途手机版》、《征途2手机版》等手游及“征途”系列端游，在此背景下，公司强化运营，提升已上线游戏产品的市场表现，全年实现游戏业务相关收入26.46亿元，较2017年增长2.32%。

1、坚持聚焦精品，加大研发投入，提升市场竞争力



（1）移动端网络游戏

报告期内，公司移动端网络游戏业务平稳发展，全年实现收入14.57亿元，较2017年增长3.03%，收入占游戏业务的比重继续提高至55.06%，多款游戏产品继续获得市场的认可，具备了国内一流的手游研运一体化能力。目前，公司运营的主要移动端网络游戏情况如下：

1) 《球球大作战》



《球球大作战》是一款休闲益智类手机游戏，于2015年6月开始运营，它以玩家间的实时同步互动PK产生游戏乐趣为设计宗旨，通过简单的规则将玩家操作直接转化为游戏策略，体验智谋碰撞的战斗乐趣。游戏提供自由模式、团战模式、生存模式等多种玩法，玩家可不断挑战自己的生存极限，为游戏持久力提供了保证。游戏提供圣衣、光环、孢子、拖尾等追求，玩家可通过进行游戏获得相应材料，形成玩家的长期积累。游戏提供段位、赛季结算等竞技性功能，为游戏在电竞领域发力提供可能性。游戏画面独树一帜，在当下的手机游戏市场极具竞争力。《球球大作战》曾获得CGWR“年度人气电竞”、游戏产业年后“年度十大最受欢迎电子竞技游戏”、金翎奖“玩家最喜爱的移动网络游戏”、金翎奖“最佳移动电竞游戏”等奖项，正式上线4年依旧保持超高人气。

2019年初《球球大作战》BGF年终总决赛在北京工人体育馆举办，嘻哈双冠GAI和艾热联手为比赛创作了赛事主题曲《永不独行》并现场献唱，吸引电竞+娱乐圈层的双重关注，打造了一场泛娱乐竞技盛宴。

2) 《征途手机版》



《征途手机版》是一款2D MMORPG手游，于2016年5月开始运营，《征途手机版》不仅仅停留在传统策略、任务、PK等等玩法上，而是最大限度保留了《征途》端游中的精华玩法，并且加强了社交方面的交互，支持实时语音交流。与其他“征途”系端游相同，《征途手机版》的核心依然是“国战”二字，其代表的国战文化深入人心，再续经典国战PK。

3) 《征途2手游》



《征途2手游》是一款2D MMORPG手游，于2018年4月开始运营，它是一款三端合一的产品，用户可以在PC、网页或者手机上玩到这款产品，完美传承端游国战经典玩法，在更佳细腻的场景绘制上，加入了粒子光影效果，让玩家体验到真实热血的国战。美术画面迎合主流的年轻游戏用户，较之前的产品进行了全面升级，玩法在继承征途经典的基础上增加了强化了社交相关和女性玩家的玩法。游戏首创六国自治玩法，18大官职体系，游戏分为秦、楚、汉、魏、唐、宋，吴、燕、齐、赵十国，完美复刻端游搬砖、刺探、押镖、争王等玩法。《征途2手游》曾获得金翎奖“玩家最期待的移动网络游戏”、产业年会游戏十强“年度十大最期待移动游戏”等奖项。2019年，公司将以“《征途2手游》-国战Z联赛”为依托，把“国战电竞”品牌从PC端向移动端进行延伸，以实现“国战电竞”品牌在手游领域的落地。

4) 《月圆之夜》



《月圆之夜》是一款以童话故事为题材，融合了Roguelike类策略玩法与DBG相结合的轻度PVE向卡牌单机游戏，于2017年10月开始运营。游戏中玩家通过“三选一”的遭遇模式，选择与怪物战斗或是体验随机事件进而探索黑森林。游戏过程轻松又妙趣横生，独特精致的美术风格与灵动的配音无不彰显了游戏的优秀品质。凭借良好的玩法设计及产品品质，《月圆之夜》上线以来获得了玩家的热烈追捧。报告期间全球累计下载突破800万，多次获得苹果与谷歌商店全球推荐。曾登顶苹果付费游戏榜首位并获得了2017年度最佳本土独立游戏。除此以外，《月圆之夜》荣获的主要荣誉称号有：2017年中国移动游戏最佳独立游戏金狗奖、2018年金翎奖“玩家最喜欢的移动单机游戏”、人民网游戏2019年春节适合玩游戏专题推荐、TapTap多次首页专题推荐。同时，公司也凭借《月圆之夜》单机手游的良好表现，开发了端游版本，目前已获批版号，预计将于年内登陆Steam平台。

(2) 客户端网络游戏

报告期内，客户端网络游戏业务虽然受到端游整体增速放缓的影响，公司坚持不断提升游戏品质，推出了多次重大更新，提升游戏的可玩性，保障核心产品的持续盈利能力，“征途”系列、“仙侠世界”系列等上线多年的端游产品依旧保持较高的市场热度，全年实现收入10.40亿，较2017年下降5.14%，基本保持稳定。目前，公司运营的主要客户端网络游戏情况如下：

1) 《征途》



《征途》是巨人网络第一款自主研发的网络游戏，于2006年4月开始运营，这款2D大型多人在线角色扮演游戏，始终扮演着行业“创新者”的角色。给玩家发“工资”的运营创新、“无区界”自由跨服的技术创新、“大百科全书”的玩法创新，促使《征途》注册用户和同时在线人数一路飙升，2008年4月28日，《征途》最高同时在线人数超过210万。《征途》曾获得金翎奖“玩家最喜爱的网络游戏”、大众网络报“经典免费网游”、CGDA“最佳游戏研发技术创新奖”、游戏产业年会“十大最受欢迎的网络游戏”、金翎奖“最佳原创网络游戏”、新浪网络盛点“年度创新大奖”等奖项。《征途》是中国网游史一个重要篇章，该游戏在业界首创免费模式。十余年来，以《征途》为代表的国战文化深入人心，成为烙印在玩家心中一个时代的记忆，拥有庞大的用户基础。

2) 《征途2》



《征途2》是一款2D武侠网游巨作，于2011年9月开始运营，它与传统RPG游戏最大的区别在于推出了创新的第三代商业模式，开创公平游戏模式，所有的道具在游戏中均有产出。游戏玩法上，除延续了《征途》系列的精髓玩法外，更创新了独特风格的十大职业体系、具备社区化高度自由的庄园系统、刺激壮观的万人PK国战系统、副本大全、强大的PVP、PVE及跨区系统等，游戏中各类用户都能寻找到适合自己的玩法。《征途2》曾获得金翎奖“玩家最喜爱网络游戏”、网易中国游戏“年度新锐2DMMORPG”、CBI天地风云“年度最佳网络游戏（MMORPG类）”、百度游戏风云榜“度风云新锐网游称号”、游戏产业年会“十大最受欢迎的网络游戏”和“十大最受欢迎的民族网络游戏”、腾讯中国游戏风云榜“十大最受欢迎网游”等奖项。

3) 《仙侠世界》




《仙侠世界》是公司自主研发的一款3D仙侠风格的大型MMORPG，于2013年4月开始运营。游戏注重个人成长，为热爱网游的中国玩家量身创造了两个全新的概念：全新的GVG（团体对团体）社会关系模式和双螺旋追求体系，相并融入到游戏基础架构中。《仙侠世界》曾获得2012中国游戏风云榜“十大新锐网络游戏”、2012年中国游戏英雄榜“年度最佳营销”、2012年度大型网游“最受期待十佳新游奖”、2012年金翎奖“玩家最期待的十大网络游戏”、2012年度Pchome游戏风云榜“最佳原创网络游戏”等奖项。

（3）持续加大研发投入丰富游戏储备

报告期内，公司持续推进“赢在巨人”计划，该计划致力于长期在研发领域加大投入，通过构建游戏研发的共享平台，实现用户数据、游戏开发、美术资源、质量管理、数据分析等资源的共享，提高游戏研发效率和产品品质；同时该研发平台将为孵化团队提供全业务链的研发支持，帮助孵化项目提高研发效率，缩短研发周期，为公司未来的游戏研发储备资源。

报告期内，公司秉承精品研发的发展理念，加大研发投入，为产品的不断升级和创新提供强力支撑，为公司的后续发展储备优质产品。目前，公司储备的主要游戏产品如下：

1) 《绿色征途手游》



《绿色征途手游》手游是由《绿色征途》端游和《征途手机版》核心团队研发的国战MMO手游，在保持《绿色征途》的特色基础上进行了手游化和创新。采用了国漫画风，更加年轻化。在经典《绿色征途手游》的玩法基础上，丰富了PVP层次，开放了侠客岛、群雄争霸等各个级别和层次的赛事及PVP活动。继承和优化了《绿色征途手游》经典PK公式，使得战斗更加公平，在《绿色征途》端游基础上，丰富了更多的社交体系和内容，使得玩家之间的关系更加紧密。

2) 《犬夜叉-奈落之战》



《犬夜叉-奈落之战》是一款以日本经典动漫《犬夜叉》为IP的3D MMOARPG手机游戏，由小学馆（日本综合出版企业）、日升社（SUNRISE，日本动画制作公司）正版授权，原著作者高桥留美子监修。

游戏力求完整还原动画剧情，所有角色、怪物、乃至动画都进行了高清重制。与传统MMO的单一人物操作不同，《犬夜叉-奈落之战》玩家可收集多个角色进行培养，每个角色有着独有的战斗玩法，战斗方面高自由度3D视角，技能组合连招打斗。

在《犬夜叉-奈落之战》中动画原班声优山口胜平、成田剑等再度聚首，加盟演绎。和田熏老师配乐，动画经典BGM全收录，细腻的美术风格，精致和风界面，呈现属于犬夜叉的最美战国。

该游戏计划于2019年第二季度先行在港澳台发布。

3) 《龙珠最强之战》




《龙珠最强之战》是由日本东映动画，万代南梦宫正版授权，巨人网络开发，腾讯游戏发行的MMORPG手机游戏。

《龙珠最强之战》作为一款冒险题材的MMO手游，具备了极为饱满的动作操作元素，玩家可以扮演原作中从小悟空、布尔玛开始，众多的原作经典角色，每个角色都遵循原作精神，设置了专属的技能体系，玩家耳熟能详的龟派气功、气元斩等都将一一呈现。

玩家将在紧张刺激的冒险旅途中邂逅不同的伙伴，在于各类敌人的较量中提升自己的战斗力最终踏向宇宙的巅峰。筋斗云、龙珠、雷达等经典道具，令人振奋的“天下第一武道会”，超级赛亚人变身等场景在游戏中也得以一一还原。

作为巨人网络在二次元动漫领域的重点作品，《龙珠最强之战》拥有极高的动漫原作的还原度，超一流的制作和监修品质，并且强化类游戏的动作类战斗元素，使玩家的游戏体验更有代入感，也更具操作感和品质感。

4) 《仙侠世界手游》




《仙侠世界》是一款无缝大世界3DMMORPG手游，游戏世界由端游MMO水平的256平方公里陆地和数倍于此的海洋、天空组成，整体氛围为纯正的次时代国风仙侠。

游戏制作立足真实宏大的世界观展现、极其丰富的探索奇遇、一流影视水准的剧情制作、更年轻化的社交氛围营造。与传统

MMO单线程游戏轨迹截然不同，这是一个强大智能AI加持下的自由、变化的仙侠世界，无论玩家们是否在线，这个世界也在按照自己的思维模式运转。玩家不仅可以体验传统MMO中的精彩副本、畅快PK、各式玩法，还可以自由翱翔天际征战世界的更高次元，甚至可以自创人设、剧情、副本，自创这个世界中的方方面面。不仅剧情走向和NPC命运皆由玩家掌控，就连风雨雷电都能随心所欲。

5) 《征途3》手游（拟定名）



《征途3》（拟定名）是一款使用UE4引擎开发一款3D MMORPG手游。在这款产品中，项目致力于在手机平台打造出媲美主机游戏的次时代视觉效果表现，将手机游戏的工艺水平提升到一个新的高度；在内容上，用64平方公里的开放世界，还原战国时期中国的风土人情，带玩家浸入那个时代，体验那个时期的故事。同时，《征途3》将引入全新的游戏引擎，大幅提升游戏中NPC的智能反馈，给玩家带来更真实的游戏体验。

6) 《帕斯卡契约》



《帕斯卡契约》是一款次世代硬核ARPG手游，区别于市面上常见的国产武侠题材，选择了国内团队很少涉及的纯欧美风格的硬派题材，其拥有以次世代背景打造的画面、史诗般感染力的音乐、主机级别动作游戏的操作手感等诸多亮点，游戏采用

全程即时渲染的故事演出和真人语音对白，构筑了一个庞大而又细腻的游戏世界，有令人不可思议的自然奇观，也有打动人心的平凡故事。无论从故事背景，场景设计，战斗体验，推进方式等各方面，都与传统手游完全不同，更像是一款主机游戏。该游戏另一特色是多英雄的设置，玩家可以通过游戏逐渐解锁新的角色，不同角色的武器、技能、操作方法各有特色。玩家可以通过不断的摸索，寻找喜欢的角色进行重点培养，获得独一无二的游戏体验。

7) 《十二神兵器》



《十二神兵器》是以自由技能魔改与角色性格培养为特色的格斗主题游戏，全程剧情采用即时动画表演方式，并实装动态光影系统。游戏中玩家将以“同调者”身份在格兰贝尔大陆登场，与命运中的使徒签订契约，共同寻找神兵史诗背后的真相。游戏拥有超过40种技能魔改效果，培养属于自己的个性化神兵使徒，让玩家体验全程动画式剧情，感受不同使徒的命运交响曲。通过独特AI培养系统，玩家即使离线也能防守玩家的挑战。

8) 《恶化装甲》




《恙化装甲》是一款二次元新科幻枪战手机游戏，主要讲述在虚拟的大陆上，玩家扮演的指挥官，指引突击队员，不断提升力量对抗异世界邪恶力量入侵的故事。产品采用中日联合开发模式，以差异化的美术风格和独一无二的操作战斗体验为核心卖点，上线TapTap当天即登上预约榜榜首。该游戏已于2019年1月完成第一次对外测试，并得到广泛好评。同名小说、漫画也已上线并获得良好口碑。

9) 《篮球计划》



《篮球计划》是一款融合了格斗要素的3 on 3全场篮球对战游戏，通过创新玩法，多英雄，战斗和篮球的完美结合，玩家可以用比分或K.O对手赢得胜利。游戏画面采用独特3D卡通渲染风格，以及风格化必杀技特写演出让游戏风格化十足。项目自立项以来多次代表公司参展海外各大游戏展，在E3，台北电玩展，PAX-East上广受玩家好评，在Pax-east 中被海外游戏媒体GamingScan评选为展会最佳20款游戏之一。游戏将在2019年暑期陆续展开测试。

10) 《胡桃日记》



《胡桃日记》是一款休闲放置类养成手游，以发布于日本通讯软件LINE的表情包少女“七濑胡桃”为主角，讲述了一个可爱的高中女生想成为网络主播、却在努力的过程中遭遇各种困难的故事。玩家以“朋友”的视角，陪伴并照顾着胡桃的日常生活，

帮她解决各种困难与麻烦、为她提供各种建议与帮助、与她一起经历成长路上的酸甜苦辣和喜怒哀乐。随着与胡桃的不断相处，玩家的所有决策与行为都会逐渐影响到胡桃，而胡桃会逐渐成为每一位玩家独一无二的虚拟伴侣。

《胡桃日记》于2018年7月首次对外公布，在TapTap上架当天迅速登顶预约榜第1名，目前已获得约19万的玩家预约量，以及9.7分的好评。2019年3月，公司已与腾讯签订协议，由其独家代理《胡桃日记》在中国大陆的发行权。

11) 《铁血龙魂》



2018年，巨人网络研发新国战网游《铁血龙魂》，创新两国对战PK模式，可支持万人同屏，万人跨服国战。游戏继承了传统国战策略性玩法，在战术的运用中可以体验古代大型战役攻城略地的斗智斗勇。该游戏采用复古的画风、高清2D画面、唯美的人物形象、华丽的游戏技能和经典的古代国家场景。

该游戏将由360运营推广，签约资深演员“聂远”为代言人，以“忠心报国的大将军”形象，诠释了游戏的核心玩法。

该游戏在2018年金翎奖评选上获得“玩家最期待的网络游戏”奖项。

12) 《街篮2》

《街篮2》是《街篮》续作，由《街篮》原班人马研发的一款3V3体育竞技手游，该游戏的核心竞争力为优于市场上同类游戏的操作、体验手感。《街篮》曾经创造过超过5000万注册，月流水过亿的优异成绩，《街篮2》在保持《街篮》整体篮球真竞技核心玩法不变的基础上，为提升用户体验，经广泛调研后，有针对性的更新了养成方式，升级了美术风格，优化了网络诉求，提升了公平的竞争环境。



2、核心IP的持续维护与优质IP的储备

互联网行业是轻资产行业，优质IP是互联网企业无形资产的重要部分。公司经过多年的深耕细作，先后打造了“征途”、“征途2”、“仙侠世界”、“球球大作战”等一批广受市场青睐的原创核心IP。报告期内，公司维持历年来对核心IP的运营力度，耗时2年研发的《征途2手机版》已于2018年4月12日全渠道上线运营，并择机将“征途”系列IP延伸到动漫、影视、文学等相关领域，以IP作为聚合粉丝情感的纽带，多种文化创意产品互为宣传，推动用户在不同产品之间的转移，进一步扩大核心IP的影响力和知名度，将IP资源的价值最大化。同时，公司积极储备外部的优质IP资源，以自身的研发和运营优势为基础，与IP中的情节、角色或其他元素的系列开发与改编相结合，定制开发更多的精品游戏。报告期内，“龙珠”、“犬夜叉”等多个经典IP已投入研发，预计多款新兴力作将陆续推出。

3、加码休闲电竞，拓荒全新“国战电竞”细分品类，打造泛电竞生态圈

自2016年起，巨人网络通过《球球大作战》发力移动休闲电竞品类，并在三年的时间通过BPL职业联赛、BGF年终总决赛、TTC塔坦杯精英挑战赛、BUC城市挑战赛、线上公开赛等细分赛事构建成熟的赛事体系，抢先在移动电竞领域占据一席之地。通过三年的深耕，《球球大作战》逐步搭建起相对完善的移动电竞生态框架，赛事用户的竞技化认知得到培养，并通过与统一冰红茶、肯德基、雷蛇等品牌的合作，使赛事的商业价值得到释放，巩固了《球球大作战》作为“全球领先休闲电竞品牌”在电竞领域的核心地位。

2019年《球球大作战》将继续聚焦电竞生态的培养，并尝试以电竞生态反哺产品和用户。通过打通游戏、直播、赛事等领域线上线下壁垒，使各领域跨界连接，融通共生，形成跨平台多场景交互体验，打造泛电竞娱乐生态圈。2019年初《球球大作战》BGF年终总决赛在北京工人体育馆举办，嘻哈双冠GAI和艾热联手为比赛创作了赛事主题曲《永不独行》并现场献唱，吸引电竞+娱乐圈的双重关注，打造了一场泛娱乐竞技盛宴。

依托征途系列产品14年来的IP积累、用户沉淀，以及公司近年在电竞领域打下的坚实基础，公司尝试在2018年年底拓荒全新电竞内容细分品类“国战电竞”。“国战电竞”是以国战类游戏为依托，所有玩家都能加入其中的全服同场竞技赛事，相较于其他传统电竞赛事具有赛事规模更大、玩家参与度更高、竞技性观赏性更强等特点。借助此次尝试，公司成为“国战电竞”领域的开创者，成功树立品牌形象，并通过赛事构建玩家生态帮助征途系列游戏创造人数与收益的新高。

报告期内，围绕《征途2》、《征途2手游》等征途系列产品为核心的国战电竞开展尝试，相继打造了《征途2》黄金国战联赛、《征途2手游》国战Z联赛等精品赛事，构建“国战电竞”在PC端、移动端的全面覆盖。随着迈入2019年公司将在“国战电竞”品类继续开拓，丰富赛事内容形式，构建更丰富的电竞生态圈。

4、“国际化”布局及全球资源整合

海外游戏市场是公司重要的业务发展方向。在国际化经营战略下，优秀的产品更容易在市场中取得成功。因此，公司在保持

国内游戏业务稳定增长的同时发力于海外市场,打造了一支具备敏锐的国际市场感知、强大的国际市场动向把握能力的团队,并在全球范围内积极寻找合作伙伴。报告期内,公司重点研发储备了一批具备全球化运营条件的游戏产品,品类包括多人竞技、二次元、沙盒、格斗游戏、益智冒险、经营类、文字网络等,其中《月圆之夜》凭借独特的轻度策略卡牌设计和与众不同的手绘美术风格获得Google Play全球推荐。

公司拟收购的著名互联网公司Playtika, Playtika拥有丰富的海外发行和运营经验,公司拟在本次重大资产重组完成后,依托Playtika在海外发行和运营方面的积累,打造全球化的游戏发行运营平台。

5、多元化的战略布局

为实现长远的发展目标并为股东创造更多价值,公司结合自身业务的相关资源,秉承“创新、年轻、交互”的理念,对相关互联网文化娱乐进行了拓展和战略性的布局。截至报告期末,公司主要参股企业情况如下:

1) 北京六趣网络科技有限公司

北京六趣网络科技有限公司旗下产品橙光互动阅读社区经过多年努力,深受95后及00后喜爱,已经具备15000部完本作品储备,尚在连载中的作品数量数万款。所授权的《隐形守护者》、《绝世千金》、《我的血族大人》分别在交互式影音、网剧、漫画领域取得了不俗成绩,女性用户成为这一项目的主要受众和消费群体。

2) 上海假面信息技术有限公司

上海假面信息技术有限公司专注于95后年轻人场景化社交工具开发与运营,致力于打造互动娱乐场景的创新实验室,探索创新的社交、娱乐产品。2016年该公司推出业内第一款《狼人杀》,截至目前已自主研发多款产品:包括“狼人杀”、“天黑请闭眼”、“谁是卧底”、“黑泡社交”、“萌狼部落H5”、“萌狼武器店H5”等。在持续两年的泛社交大战、狼人杀大战中保持品类前列的优势。

3) 武汉微派网络科技有限公司

武汉微派网络科技有限公司是中国优秀的休闲社交类游戏开发及运营公司,成立于2013年。该公司成立之初主要以运营微信公众号为主,通过微信公众号累积超过1000万的用户,随后逐步转型为游戏开发。《谁是卧底》于2014年上线运营,曾进入社交免费榜第二名。2016年8月,该公司首款IO类产品《贪吃蛇大作战》正式上线,当月进入免费榜第一,并持续77天在中国免费总榜第一的位置。

4) 北京海誉动想科技股份有限公司

北京海誉动想科技股份有限公司2017年部署且商业化的“海马云”已经达到了千万活跃用户,7000台物理服务器,平均单用户每日时长超过1.5小时的成绩,取得业内领先优势。海马云已经具备云游戏大规模商业应用的基础设施与商业成绩。预计随着5G商业化应用,海马云游戏平台将迎来新的市场发展机遇。

(二) 其它互联网领域业务

报告期内,公司向北京信远筑诚房地产开发有限公司(以下简称“北京信远”)子公司上海兰翔转让上海巨加的51%股权。上海巨加主要持有深圳旺金金融信息服务有限公司(以下简称“旺金金融”)35.7143%的股权,并通过表决权委托合计持有旺金金融51%的表决权。旺金金融主要从事互联网金融科技业务,由于行业变化迅速等因素导致行业监管政策尚未完善,互联网金融借贷平台备案登记晚于预期,尚未明确时间表,发展面临监管政策的不确定性,同时目前宏观经济发展复杂多变,经济下行压力加大,上海巨加及旺金金融所从事的互联网金融科技业务需要更多的资金、技术、人才等资源支持。北京信远拥有较强的资金实力和社会资源,因此公司通过转让上海巨加51%股权给北京信远子公司上海兰翔,以集聚更多社会资源保证巨加网络及旺金金融业务更好地健康发展。

公司将继续关注互联网金融科技业务和互联网医疗,并将根据行业发展情况相应调整公司在相关领域的战略发展规划,探索相关领域的发展机会。公司还将对互联网领域的前瞻性技术进行深入研究,探索大数据、区块链等领域,多维度地寻找新技术与公司现有业务的结合点及未来发展的战略价值加大商业化变现能力,提升公司长期竞争优势,更好地回报上市公司全体股东。

二、主营业务分析

1、概述

参见“经营情况讨论与分析”中的“一、概述”相关内容。

2、收入与成本

(1) 营业收入构成

单位：元

	2018 年		2017 年		同比增减
	金额	占营业收入比重	金额	占营业收入比重	
营业收入合计	3,779,546,774.88	100%	2,906,694,476.65	100%	30.03%
分行业					
游戏相关业务收入	2,645,672,570.74	70.00%	2,585,727,652.05	99.71%	2.32%
互联网金融服务收入	1,126,360,172.14	29.80%	313,335,793.30	12.08%	259.47%
其他业务收入	7,514,032.00	0.20%	7,631,031.30	0.29%	-1.53%
分产品					
电脑端网络游戏收入	1,039,585,104.78	27.51%	1,095,866,247.41	42.26%	-5.14%
移动端网络游戏收入	1,455,620,744.67	38.51%	1,412,857,523.55	54.48%	3.03%
互联网社区工具收入	66,836,077.39	1.77%	53,296,651.56	2.06%	25.40%
其他游戏相关业务收入	83,630,643.90	2.21%	23,707,229.53	0.91%	252.76%
互联网金融服务收入	1,126,360,172.14	29.80%	313,335,793.30	12.08%	259.47%
其他业务收入	7,514,032.00	0.20%	7,631,031.30	0.29%	-1.53%
分地区					
境内	3,770,917,514.35	99.77%	2,898,784,759.43	111.78%	30.09%
境外	8,629,260.53	0.23%	7,909,717.22	0.30%	9.10%

(2) 占公司营业收入或营业利润 10%以上的行业、产品或地区情况

√ 适用 □ 不适用

公司是否需要遵守特殊行业的披露要求

否

单位：元

	营业收入	营业成本	毛利率	营业收入比上年 同期增减	营业成本比上年 同期增减	毛利率比上年同 期增减
分行业						
游戏相关业务	2,645,672,570.74	441,357,412.79	83.32%	2.32%	-10.19%	2.33%
互联网金融服务	1,126,360,172.14	498,120,118.61	55.78%	259.47%	147.90%	19.91%
分产品						
电脑端网络游戏 业务	1,039,585,104.78	193,897,476.22	81.35%	-5.14%	-1.02%	-0.77%
移动端网络游戏 业务	1,455,620,744.67	186,600,134.03	87.18%	3.03%	-21.17%	3.93%
互联网金融服务	1,126,360,172.14	498,120,118.61	55.78%	259.47%	147.90%	19.91%
分地区						
境内	3,770,917,514.35	945,140,516.56	74.94%	30.09%	35.81%	-1.05%

公司主营业务数据统计口径在报告期发生调整的情况下，公司最近 1 年按报告期末口径调整后的主营业务数据

适用 不适用

(3) 公司实物销售收入是否大于劳务收入

是 否

(4) 公司已签订的重大销售合同截至本报告期的履行情况

适用 不适用

(5) 营业成本构成

行业和产品分类

单位：元

行业分类	项目	2018 年		2017 年		同比增减
		金额	占营业成本比重	金额	占营业成本比重	
游戏相关业务	游戏相关业务	441,357,412.79	46.69%	491,432,015.89	70.56%	-10.19%
互联网金融服务	互联网金融服务	498,120,118.61	52.70%	200,934,059.73	28.85%	147.90%
其他业务	其他业务	5,777,059.23	0.61%	4,118,389.52	0.59%	40.27%

单位：元

产品分类	项目	2018 年		2017 年		同比增减
		金额	占营业成本比重	金额	占营业成本比重	

电脑端网络游戏	电脑端网络游戏	193,897,476.22	20.51%	195,889,258.19	28.13%	-1.02%
移动端网络游戏	移动端网络游戏	186,600,134.03	19.74%	236,697,585.75	33.98%	-21.17%
互联网社区工具	互联网社区工具	38,224,923.40	4.04%	24,767,874.61	3.56%	54.33%
其他游戏相关业务	其他游戏相关业务	22,634,879.14	2.39%	34,077,297.35	4.89%	-33.58%
互联网金融服务	互联网金融服务	498,120,118.61	52.70%	200,934,059.73	28.85%	147.90%
其他业务	其他业务	5,777,059.23	0.61%	4,118,389.52	0.59%	40.27%

说明

(6) 报告期内合并范围是否发生变动

是 否

详见第十一节/八/5。

(7) 公司报告期内业务、产品或服务发生重大变化或调整有关情况

适用 不适用

(8) 主要销售客户和主要供应商情况

公司主要销售客户情况

前五名客户合计销售金额（元）	579,362,921.50
前五名客户合计销售金额占年度销售总额比例	15.33%
前五名客户销售额中关联方销售额占年度销售总额比例	0.00%

公司前 5 大客户资料

序号	客户名称	销售额（元）	占年度销售总额比例
1	客户 1	232,475,873.15	6.15%
2	客户 2	220,575,124.68	5.84%
3	客户 3	47,307,199.14	1.25%
4	客户 4	39,551,667.01	1.05%
5	客户 5	39,453,057.52	1.04%
合计	--	579,362,921.50	15.33%

主要客户其他情况说明

适用 不适用

公司主要供应商情况

前五名供应商合计采购金额（元）	75,632,356.89
-----------------	---------------

前五名供应商合计采购金额占年度采购总额比例	43.57%
前五名供应商采购额中关联方采购额占年度采购总额比例	0.00%

公司前 5 名供应商资料

序号	供应商名称	采购额（元）	占年度采购总额比例
1	供应商 1	26,048,119.62	15.00%
2	供应商 2	17,257,848.05	9.94%
3	供应商 3	11,796,741.51	6.80%
4	供应商 4	10,728,144.88	6.18%
5	供应商 5	9,801,502.83	5.65%
合计	--	75,632,356.89	43.57%

主要供应商其他情况说明

适用 不适用

3、费用

单位：元

	2018 年	2017 年	同比增减	重大变动说明
销售费用	427,934,892.95	356,064,257.50	20.18%	主要系游戏推广费较上年同期有所增长。
管理费用	608,879,619.89	222,907,552.18	173.15%	主要系 2017 年 12 月旺金金融纳入合并范围所致。
财务费用	-112,662,468.38	-127,284,079.46	-11.49%	主要系本期利息费用较上年有所增长，同时利息收入下降所致。
研发费用	788,059,343.52	628,756,114.34	25.34%	主要系研发投入较上年有较大增长。

4、研发投入

适用 不适用

2018年以来，公司储备多款新游戏产品，通过持续的研发投入、深厚的技术积累及持续创新的精神，公司预期能够持续推出高质量精品游戏，实现收入的持续增长。

公司研发投入情况

	2018 年	2017 年	变动比例
研发人员数量（人）	1,635	1,661	-1.57%
研发人员数量占比	72.12%	42.40%	29.72%
研发投入金额（元）	788,059,343.52	628,756,114.34	25.34%
研发投入占营业收入比例	20.85%	21.63%	-0.78%

研发投入资本化的金额（元）	0.00	0.00	0.00%
资本化研发投入占研发投入的比例	0.00%	0.00%	0.00%

研发投入总额占营业收入的比重较上年发生显著变化的原因

适用 不适用

研发投入资本化率大幅变动的原因及其合理性说明

适用 不适用

5、现金流

单位：元

项目	2018 年	2017 年	同比增减
经营活动现金流入小计	5,263,957,888.64	3,626,198,558.44	45.16%
经营活动现金流出小计	5,277,471,939.23	2,132,586,990.46	147.47%
经营活动产生的现金流量净额	-13,514,050.59	1,493,611,567.98	-100.90%
投资活动现金流入小计	206,696,540.69	505,802,740.04	-59.13%
投资活动现金流出小计	2,322,181,811.80	1,628,840,851.61	42.57%
投资活动产生的现金流量净额	-2,115,485,271.11	-1,123,038,111.57	88.37%
筹资活动现金流入小计	300,000,000.00	1,218,299,000.00	-75.38%
筹资活动现金流出小计	787,106,885.72	395,160,975.49	99.19%
筹资活动产生的现金流量净额	-487,106,885.72	823,138,024.51	-159.18%
现金及现金等价物净增加额	-2,593,965,738.16	1,190,074,592.88	-317.97%

相关数据同比发生重大变动的主要影响因素说明

适用 不适用

1.报告期内，经营活动产生的现金流量净额（净流入）较上年同期减少100.90%，主要系本报告期内开展融资租赁业务、归还部分风险处置押金；

2.报告期内，投资活动产生的现金流量净额（净流出）较上年同期增长88.37%，主要系本报告期公司对外投资较上年同期增加；

3.报告期内，筹资活动产生的现金流量净额（净流入）较上年同期减少159.18%，主要系上年同期收到世纪游轮资产转让款及企业间借款。

报告期内公司经营活动产生的现金净流量与本年度净利润存在重大差异的原因说明

适用 不适用

三、非主营业务分析

√ 适用 □ 不适用

单位：元

	金额	占利润总额比例	形成原因说明	是否具有可持续性
投资收益	98,337,577.39	8.07%	主要系转让被投资公司股权及权益法核算的长期股权投资损益调整。	权益法核算的长期股权投资损益具有可持续性，其他没有可持续性。
公允价值变动损益	9,347,866.67	0.77%	主要系金融资产及负债的公允价值变动损益。	否
资产减值	117,408,551.93	9.64%	主要系计提的长期股权投资减值损失、坏账损失及无形资产减值损失。	是
营业外收入	773,556.01	0.06%		否
营业外支出	9,743,239.53	0.80%	主要系对外捐赠及固定资产处置损失。	否
资产处置收益	141,752.41	0.01%		是
其他收益	167,710,409.74	13.77%	主要系增值税即征即退。	增值税即征即退具有可持续性，其他没有可持续性。

四、资产及负债状况分析

1、资产构成重大变动情况

单位：元

	2018 年末		2017 年末		比重增减	重大变动说明
	金额	占总资产比例	金额	占总资产比例		
货币资金	4,941,827,812.91	46.26%	7,535,793,551.07	58.70%	-12.44%	期末余额较上年期末减少，主要系本报告期公司对外投资增加，支付相应投资款项，导致资金余额下降。
应收账款	786,136,896.20	7.36%	1,165,629,842.78	9.08%	-1.72%	期末余额较上年期末减少，主要系本报告期公司转让上海巨加网络科技有限公司(深圳旺金金融信息服务有限公司的母公司)51%股权，不再将其纳入合并范围，应收咨询服务费下降所致。
投资性房地产	167,720,451.43	1.57%	121,534,897.58	0.95%	0.62%	期末余额较上年期末增加，主要系宜山路办公楼部分楼层由自用转为出租，从固定资产转入投资性房地产所

						致。
长期股权投资	1,480,780,604.26	13.86%	388,436,882.19	3.03%	10.83%	期末余额较上年期末增加，主要系新增对外投资。
固定资产	382,409,867.33	3.58%	492,513,098.59	3.84%	-0.26%	期末余额较上年期末减少，主要系本报告期不再将旺金金融纳入合并范围，同时宜山路办公楼部分楼层由自用转为出租，从固定资产转入投资性房地产所致。
以公允价值计量且其变动计入当期损益的金融资产		0.00%	13,371,345.11	0.10%	-0.10%	期末余额较上年期末减少，主要系本报告期转让了 OKC Holding Corporation 14% 股权，其对应的优先赎回权一并转让。
其他应收款	445,081,239.43	4.17%	1,389,987,269.65	10.83%	-6.66%	期末余额较上年期末减少，主要系本报告期不再将旺金金融纳入合并范围，代收代垫款及合作保证金减少。
一年内到期的非流动资产		0.00%	162,783,597.28	1.27%	-1.27%	期末余额较上年期末减少，主要系本报告期转让了 OKC Holding Corporation 14% 股权。
其他流动资产	477,177,998.27	4.47%	17,360,885.53	0.14%	4.33%	期末余额较上期期末增加，主要系新增信托理财投资。
可供出售金融资产	987,534,550.02	9.24%	461,774,212.99	3.60%	5.64%	期末余额较上年期末增加，主要系新增对外投资。
长期待摊费用	30,026,907.24	0.28%	2,373,211.26	0.02%	0.26%	期末余额较上年期末增加，主要系房屋装修费用增加所致。
递延所得税资产	64,096,375.22	0.60%	254,376,553.31	1.98%	-1.38%	期末余额较上年期末减少，主要系本报告期不再将旺金金融纳入合并范围所致。
其他非流动资产	18,209,386.34	0.17%	5,213,581.27	0.04%	0.13%	期末余额较上年期末增加，主要系本报告期预付装修工程款。
应付票据及应付账款	21,631,589.86	0.20%	370,483,208.74	2.89%	-2.69%	期末余额较上年期末减少，主要系本报告期不再将旺金金融纳入合并范围，应付结算款减少所致。
应交税费	119,881,908.30	1.12%	376,705,290.84	2.93%	-1.81%	期末余额较上年期末减少，主要系本报告期不再将旺金金融纳入合并范围所致。
其他应付款	129,212,521.81	1.21%	1,274,588,456.93	9.93%	-8.72%	期末余额较上年期末减少，主要系本报告期不再将旺金金融纳入合并范围，应付风险处置押金减少。
一年内到期的非流动负债	561,395,028.72	5.26%		0.00%	5.26%	期末余额较上年期末增加，主要系部分企业间借款将在一年内到期，从长

						期应付款调整至一年内到期的非流动负债。
预计负债		0.00%	463,343,184.13	3.61%	-3.61%	期末余额较上年期末减少，主要系本报告期不在将旺金金融纳入合并范围，业务预计损失下降。
其他流动负债	50,633,295.36	0.47%	89,999,981.24	0.70%	-0.23%	期末余额较上年期末减少，主要系本报告期支付了前期的游戏推广费。
一年内到期的递延收益	182,327,118.27	1.71%	308,047,741.78	2.40%	-0.69%	期末余额较上年期末减少，主要系客户端网络游戏中因玩家购买虚拟货币而确认的递延收益小于当年因游戏道具消耗而确认的营业收入所致。
长期应付款		0.00%	601,146,400.00	4.68%	-4.68%	期末余额较上年期末减少，主要系本报告期偿还部分企业间借款，且部分借款将在一年内到期，故调整至一年内到期的非流动负债。
长期递延收益	20,908,815.49	0.20%	6,706,629.19	0.05%	0.15%	期末余额较上年同期下降，主要系本期收到游戏版权金。
其他非流动负债	272,249,198.68	2.55%		0.00%	2.55%	期末余额较上年期末增加，主要系应付股权转让款增加。
库存股	181,681,391.20	1.70%		0.00%	1.70%	期末余额较上年期末增加，主要系本报告期实施了股票回购。
其他综合收益	-28,071,862.97	-0.26%	-18,174,440.28	-0.14%	-0.12%	期末余额较上年期末增加，主要系可供出售金融资产未实现收益影响。
盈余公积	165,400,920.12	1.55%	115,481,845.50	0.90%	0.65%	期末余额较上年期末增加，主要系本期计提法定盈余公积。
少数股东权益	39,220,194.92	0.37%	585,514,062.36	4.56%	-4.19%	期末余额较上年期末减少，主要系本报告期不再将旺金金融纳入合并范围，少数股东权益下降。

2、以公允价值计量的资产和负债

√ 适用 □ 不适用

单位：元

项目	期初数	本期公允价值变动损益	计入权益的累计公允价值变动	本期计提的减值	本期购买金额	本期出售金额	期末数
金融资产							
1.以公允价值计量且其变动计入当期损益	14,716,926.38	2,472,733.11				14,437,685.54	2,358,897.90

的金融资产 (不含衍生金 融资产)							
3.可供出售金 融资产	77,266,894.29		10,196,311.21			2,000,000.00	50,237,311.21
金融资产小计	91,983,820.67	2,472,733.11	10,196,311.21	0.00	0.00	16,437,685.54	52,596,209.11
其他			7,487,777.78		400,000,000.00		407,487,777.78
上述合计	91,983,820.67	2,472,733.11	17,684,088.99	0.00	400,000,000.00	16,437,685.54	460,083,986.89
金融负债	0.00	0.00	0.00	0.00	0.00	0.00	0.00

报告期内公司主要资产计量属性是否发生重大变化

是 否

3、截至报告期末的资产权利受限情况

本报告期末无资产权利受限情况。

五、投资状况分析

1、总体情况

适用 不适用

报告期投资额（元）	上年同期投资额（元）	变动幅度
2,878,161,829.96	1,027,711,618.84	180.06%

2、报告期内获取的重大的股权投资情况

适用 不适用

单位：元

被投资公司名称	主要业务	投资方式	投资金额	持股比例	资金来源	合作方	投资期限	产品类型	截至资产负债表日的进展情况	预计收益	本期投资盈亏	是否涉诉	披露日期（如有）	披露索引（如有）
合肥灵犀互动	网络游戏研	收购	650,000,000.00	100.00%	自有资金	/	/	网络游戏	已完成	不适用	82,212,279.11	否	不适用	不适用

网络科 技有限 公司	发、运 营		0											
合计	--	--	650,000,000.00	--	--	--	--	--	--		82,212,279.11	--	--	--

3、报告期内正在进行的重大的非股权投资情况

适用 不适用

4、以公允价值计量的金融资产

适用 不适用

单位：元

资产类别	初始投资成本	本期公允价值变动损益	计入权益的累计公允价值变动	报告期内购入金额	报告期内售出金额	累计投资收益	期末金额	资金来源
其他	30,000,000.00		11,552,126.00			8,095,495.03	41,552,126.00	自有资金
其他	10,041,000.00		-1,355,814.81				8,685,185.19	自有资金
其他	14,946,642.72	1,521,656.19			14,437,685.54			自有资金
其他	1,345,581.27	951,076.92					2,358,897.90	自有资金
其他	2,000,000.00				2,000,000.00			自有资金
其他			7,487,777.78	400,000,000.00		4,719,166.67	407,487,777.78	自有资金
合计	58,333,223.99	2,472,733.11	17,684,088.97	400,000,000.00	16,437,685.54	12,814,661.70	460,083,986.87	--

5、募集资金使用情况

适用 不适用

(1) 募集资金总体使用情况

适用 不适用

单位：万元

募集年份	募集方式	募集资金总额	本期已使用募集资金总额	已累计使用募集资金总额	报告期内变更用途的募集资金总额	累计变更用途的募集资金总额	累计变更用途的募集资金总额比例	尚未使用募集资金总额	尚未使用募集资金用途及去向	闲置两年以上募集资金金额
2016 年度	非公开发行股票	500,000.00	72,703.58	249,461.21	0	81,894.71	16.38%	250,538.79	逐步投入到各项目中	0
合计	--	500,000.00	72,703.58	249,461.21	0	81,894.71	16.38%	250,538.79	--	0

募集资金总体使用情况说明

1. 募集资金金额及到位时间：经中国证券监督管理委员会以证监许可[2016]658 号文《关于核准重庆新世纪游轮股份有限公司重大资产重组及向上海兰麟投资管理有限公司等发行股份购买资产并募集配套资金的批复》核准，重庆新世纪游轮股份有限公司(以下简称“本公司”)于中国境内非公开发行股票。截至 2016 年 4 月 26 日，本公司通过非公开方式发行 53,191,489 股人民币普通股（A 股）股票，发行价格为每股人民币 94.00 元/股，募集资金总额为人民币 4,999,999,966.00 元，扣除发生的券商承销佣金、保荐费及其他发行费用人民币 89,999,999.00 元后实际净筹得募集资金人民币 4,909,999,967.00 元，募集资金实际到位时间为 2016 年 4 月 28 日，经安永华明会计师事务所（特殊普通合伙）审验，并出具安永华明(2016)验字第 60617954_B03 号验资报告。另扣除该次募集配套资金交易产生的相关的交易税费人民币 2,500,000.00 元后，实际筹得募集资金净额为人民币 4,907,499,967.00 元。2. 本公司于 2017 年 10 月 16 日召开 2017 年第三次临时股东大会，审议通过了《关于变更部分募集资金用途及实施主体的议案》，同意公司减少募投项目“在线娱乐与电子竞技社区”投资总额，并与“大数据中心与研发平台的建设”合并为“电子竞技与大数据中心的建设”（以下简称“新项目”），新项目的投资总额为 108,052.29 万元，其中募集资金投资金额为 77,867.81 万元（包含前期已投入原募投项目“大数据中心与研发平台的建设”与“在线娱乐与电子竞技社区”的募集资金 32,977.29 万元）；结余的 81,894.71 万元募集资金用于收购深圳旺金金融信息服务有限公司（以下简称“旺金金融”）股权并对其增资的项目。具体内容详见公司于 2017 年 9 月 29 日在指定信息披露媒体《上海证券报》、《证券时报》、《中国证券报》和巨潮资讯网（<http://www.cninfo.com.cn>）刊登的《关于变更部分募集资金用途及实施主体的公告》（公告编号：2017-一临 051）。3. 截至 2018 年 12 月 31 日，本公司累计使用募集资金 2,494,612,101.57 元用于募投项目，尚未使用募集资金总额为 2,505,387,898.43 元。2018 年 8 月 28 日，公司收到重庆证监局下发的《关于对巨人网络集团股份有限公司采取责令改正措施的决定》（[2018]21 号，以下简称“《决定书》”），2016 年 9 月 6 日，公司将募投项目中的铺底流动资金合计 363,242,300.00 元从募集资金专户划转至公司在招商银行重庆分行南岸支行开立的自有资金账户，截至 2018 年 6 月 30 日，该笔资金截至检查时尚未使用，上述情况不符合《上市公司监管指引第 2 号——上市公司募集资金管理和使用的监管要求》（证监会公告[2012]44 号，以下简称监管指引 2 号）第四条的规定。根据《决定书》的要求，同时为了规范未来募集资金的管理与使用，公司于 2018 年 8 月 23 日将该铺底流动资金 363,242,300.00 元以及其产生的存款利息 12,510,350.22 元（共计 375,752,650.22 元）一并转回募集资金专户。公司根据相关情况对募集资金使用情况予以更正并在本报告及《关于 2018 年半年度募集资金存放与使用情况的专项报告》予以披露。同时，安永华明会计师事务所(特殊普通合伙)对公司《关于 2018 年半年度募集资金存放与使用情况的专项报告》进行鉴证并出具了相应的鉴证报告，海通证券股份有限公司对公司《关于 2018 年半年度募集资金存放与使用情况的专项报告》进行核查，并出具了相应的专项核查报告，具体内容详见公司于 2018 年 8 月 30 日在指定信息披露媒体上刊登的相关公告。公司董事会及管理层高度重视上述《决定书》所提出的问题，将按要求制定切实可行的整改计划，并在规定的时限内向重庆证监局提交书面整改报告，加强培训教育，落实责任人，提高规范运作水平，建立长效机制，防范上述问题再次发生。

(2) 募集资金承诺项目情况

√ 适用 □ 不适用

单位：万元

承诺投资项目和超募资金投向	是否已变更项目(含部分变更)	募集资金承诺投资总额	调整后投资总额(1)	本报告期投入金额	截至期末累计投入金额(2)	截至期末投资进度(3)=(2)/(1)	项目达到预定可使用状态日期	本报告期实现的效益	是否达到预计效益	项目可行性是否发生重大变化
承诺投资项目										
1.网络游戏的研发、代理与运营发行	否	221,952.00	221,952.00	55,017.56	121,324.26	54.66%	根据项目进度逐步达到可使用状态	不适用	不适用	否
2.在线娱乐与电子竞技社区	是	146,401.28				0.00%	不适用	不适用	不适用	否
3.互联网渠道平台的建设	否	60,425.68	60,425.68	476.18	981.24	1.62%	根据项目进度逐步达到可使用状态	不适用	不适用	是
4.网络游戏的海外运营发行平台建设	否	57,859.80	57,859.80	1,966.73	3,882.18	6.71%	根据项目进度逐步达到可使用状态	不适用	不适用	是
5. 大数据中心与研发平台的建设	是	13,361.24				0.00%	不适用	不适用	不适用	否
6. 电子竞技与大数据中心的建设	是		77,867.81	15,243.11	41,378.82	53.14%	根据项目进度逐步达到可使用状态	不适用	不适用	否
7. 旺金金融股权收购及增资项目	是		81,894.71		81,894.71	100.00%	2017年11月20日	2,783.76	否	否
承诺投资项目小计	--	500,000.00	500,000.00	72,703.58	249,461.21	--	--	2,783.76	--	--
超募资金投向										
/										
合计	--	500,000.00	500,000.00	72,703.58	249,461.21	--	--	2,783.76	--	--
未达到计划进度或预计收益的情况和原因(分具体项目)	1)“网络游戏的研发、代理与运营发行”项目的实际投资进度未达预期主要是一方面随着网络游戏行业的快速发展，政府对网络游戏行业的监管标准及措施不断完善，尤其是对运营商的资质、游戏内容、游戏经营场所等多方面进行了更规范、更严格的要求，行业准入标准将持续提高。2018年，受到行业政策调整及版号未开放的影响，公司部分游戏上线计划被动推迟，导致募投项目“网络游戏的研发、代理与运营发行”未达到计划进度，另一方面，目前市场游戏种类比较广泛，公司面临多样化的挑战。由于游戏市场竞争加剧，公司在对游戏的研发投入相对谨慎。2)“互联网渠道平台的建设”									

	<p>项目的实际投资进度未达预期主要是因为基于国内各渠道平台的发展及竞争格局，此募投项目面临较高的获客成本及用户留存压力，因此，公司在此募投项目上投资相对谨慎。3) “网络游戏的海外运营发行平台建设”项目未达到计划进度的原因是公司重组上市后，持续推进对 Alpha Frontier Limited（以下简称“Alpha”）的收购工作，Alpha 旗下的 Playtika Holding Corp（以下简称“Playtika”）拥有先进的人工智能和大数据处理技术，该等技术在休闲社交棋牌游戏领域取得巨大成功应用，籍此 Playtika 也成为了全球著名的休闲社交棋牌游戏运营商，拥有丰富的海外发行和运营经验，公司拟依托 Playtika 在海外发行和运营方面的积累，借助其现有发行运营渠道，打造全球化的游戏发行运营平台。但由于本次重大资产重组历时较长，该募投项目完成进度有所变化，总体进程放缓。另外，募投项目“网络游戏的海外运营发行平台建设”是为公司所有网络游戏项目海外运营提供平台支持，与募投项目“网络游戏的研发、代理与运营发行”项目在业务拓展及费用支出等方面交叉较多，导致费用支出较少。4) “电子竞技与大数据中心”项目的实际投资进度未达预期主要原因是随着近年电子竞技赛事数量日益上涨、竞争更加激烈，公司在对电子竞技赛事、游戏直播的投入时相对谨慎。5) “旺金金融股权收购及增资项目”本报告期实现的效益未达预期，主要由于国家对网络借贷信息中介机构备案登记验收进度暂缓，新的政策正在制定中，对互联网金融科技业务有所影响。</p>
<p>项目可行性发生重大变化的情况说明</p>	<p>1) “互联网渠道平台的建设”项目：考虑国内各渠道平台的发展及竞争格局，结合互联网渠道平台建设项目的实际投资情况，若继续实施募投项目“互联网渠道平台的建设”募投项目，预计将面临较高的获客成本及用户留存压力，项目很难达到预期的效益。本着谨慎使用募集资金的原则，为维护公司和全体股东利益，降低募集资金的投资风险，提高募集资金的使用效率，公司拟终止实施互联网渠道平台建设项目，并将该项目剩余募集资金投资金额转入募投项目“网络游戏的研发、代理与运营发行”。2) “网络游戏的海外运营发行平台建设”项目：国际化是公司战略的重要组成部分，公司重组上市后，持续推进对 Alpha 的收购工作，Alpha 旗下的 Playtika 拥有先进的人工智能和大数据处理技术，该等技术在休闲社交棋牌游戏领域取得巨大成功应用，籍此 Playtika 也成为了全球著名的休闲社交棋牌游戏运营商，拥有丰富的海外发行和运营经验，公司拟依托 Playtika 丰富的海外发行和运营经验，打造全球化的游戏发行运营平台。但由于本次重大资产重组历时较长，该募投项目完成进度有所变化，总体进程放缓。另外，募投项目“网络游戏的海外运营发行平台建设”是为公司所有网络游戏项目海外运营提供平台支持，与募投项目“网络游戏的研发、代理与运营发行”项目在业务拓展及费用支出等方面交叉较多。综上，经过重新评估，公司决定暂停原募投项目“网络游戏的海外运营发行平台建设”，并将剩余募集资金投资金额转入募投项目“网络游戏的研发、代理与运营发行”项目一并使用，后续将结合 Playtika 项目的实施情况和公司海外业务拓展进展，使用自有资金适时推进“网络游戏的海外运营发行平台建设”项目。</p>
<p>超募资金的金额、用途及使用进展情况</p>	<p>不适用</p>
<p>募集资金投资项目实施地点变更情况</p>	<p>不适用</p>
<p>募集资金投资项目实施方式调整情况</p>	<p>不适用</p>
<p>募集资金投资项目先期投入及置换情况</p>	<p>适用 本公司第四届董事会第十三次会议审议通过《关于使用募集资金置换已预先投入募投项目自筹资金的议案》，一致同意公司使用募集资金 29,839.22 万元置换已预先投入募集资金投资项目的自筹资金。</p>

	<p>本公司独立董事就该事项发表了明确同意的意见。截至 2016 年 12 月 31 日，公司以自筹资金预先投入募集资金投资项目的实际投资金额为人民币 29,839.22 万元，现已置换完毕。上述以自筹资金预先投入项目的实际投资金额业经安永华明会计师事务所(特殊普通合伙)鉴证，并由其于 2016 年 9 月 7 日出具安永华明（2016）专字第 60617954_B02 号鉴证报告。</p>
<p>用闲置募集资金暂时补充流动资金情况</p>	<p>适用</p> <p>本公司于 2016 年 9 月 13 日召开第四届董事会第十三次会议，审议通过了《关于以募集资金置换预先已投入募集资金投资项目自筹资金的议案》，同意公司使用不超过 240,000.00 万元闲置募集资金暂时补充流动资金，使用期限为董事会批准该议案之日起不超过 12 个月。具体内容详见公司于 2016 年 9 月 19 日在指定信息披露媒体《上海证券报》、《证券时报》、《中国证券报》和巨潮资讯网（http://www.cninfo.com.cn）刊登的《关于使用部分闲置募集资金暂时补充流动资金的公告》（公告编号：2016—临 068）。2016 年 12 月 7 日，根据公司目前募投项目需要，为了保障募投项目后续资金需求，公司撤销并终止该使用闲置募集资金暂时补充流动资金事项，公司第四届董事会第十七次会议审议通过了《关于撤销并终止使用闲置募集资金暂时补充流动资金事项的议案》。具体内容详见公司于 2016 年 12 月 7 日在指定信息披露媒体《上海证券报》、《证券时报》、《中国证券报》和巨潮资讯网（http://www.cninfo.com.cn）刊登的《关于使用部分闲置募集资金暂时补充流动资金的公告》（公告编号：2016—临 099）。截至补充流动资金终止日，公司尚未使用上述非公开发行股票资金暂时补充流动资金，亦未将闲置资金转出募集资金专户。</p>
<p>项目实施出现募集资金结余的金额及原因</p>	<p>适用</p> <p>报告期内不存在此情况。</p>
<p>尚未使用的募集资金用途及去向</p>	<p>尚未使用的募集资金，将用于网络游戏的研发、代理与运营发行；互联网渠道平台的建设；网络游戏的海外运营发行平台建设；电子竞技与大数据中心的建设。如果后续《关于变更部分募集资金用途及募集资金投资项目延期的议案》审议通过，尚未使用的募集资金将根据议案内容用于“网络游戏的研发、代理与运营发行”及“电子竞技与大数据中心的建设”。资金全部存放于《关于重庆新世纪游轮股份有限公司募集资金三方监管协议》、《关于签订募集资金四方监管协议》及《关于巨人网络集团股份有限公司募集资金三方监管协议》中约定的专用账户。</p>
<p>募集资金使用及披露中存在的问题或其他情况</p>	<p>根据本公司 2016 年 4 月 19 日发布的《重庆新世纪游轮股份有限公司重大资产出售及发行股份购买资产并募集配套资金暨关联交易报告书》，为保证募集资金承诺投资项目顺利开展，公司为募投项目配置铺底流动资金，金额为人民币 363,242,300.00 元。2016 年 9 月 6 日，公司将该部分铺底流动资金 363,242,300.00 元由兴业银行募集资金专项账户划转至公司招商银行重庆分行南岸支行账户（账号：308653018059），该铺底流动资金至今尚未使用。2018 年 8 月 28 日，公司收到重庆证监局下发的《关于对巨人网络集团股份有限公司采取责令改正措施的决定》（[2018]21 号，以下简称“《决定书》”），2016 年 9 月 6 日，公司将募投项目中的铺底流动资金合计 363,242,300.00 元从募集资金专户划转至公司在招商银行重庆分行南岸支行开立的自有资金账户，截至 2018 年 6 月 30 日，该笔资金截至检查时尚未使用，上述情况不符合《上市公司监管指引第 2 号——上市公司募集资金管理和使用的监管要求》（证监会公告[2012]44 号，以下简称监管指引 2 号）第四条的规定。根据《决定书》的要求，同时为了规范未来募集资金的管理与使用，公司于 2018 年 8 月 23 日将该铺底流动资金 363,242,300.00 元以及其产生的存款利息 12,510,350.22 元（共计 375,752,650.22 元）一并转回募集资金专户。公司根据相关情况对募集资金使用情况予以更正并在本报告及《关于 2018 年半年度募集资金存放与使用情况的专项报告》予以披露。同时，安永华明会计师事务所(特殊普通合伙)对公司《关于 2018 年半年度募集资金存放与使用情况的专项报告》进行鉴证，并出具了相应的鉴证报告，海通证券股份有限公司对公司《关于 2018 年半年度募集资金存放与使用情况的专项报告》进行核查，并出具了相应的专项核查报告，具体内容详见公司于 2018 年 8 月 30 日在指定信息披露媒体上刊登的</p>

	相关公告。公司董事会及管理层高度重视上述《决定书》所提出的问题，将按要求制定切实可行的整改计划，并在规定的时限内向重庆证监局提交书面整改报告，加强培训教育，落实责任人，提高规范运作水平，建立长效机制，防范上述问题再次发生。
--	---

注 1：募集资金总额为人民币 500,000.00 万元，扣除发生的券商承销佣金、保荐费及其他发行费用人民币 9,000.00 万元和交易税费人民币 250.00 万元后，实际净筹得募集资金人民币 490,750.00 万元。

注 2：本公司募集配套资金拟投资的项目旨在提高本次重大资产出售及发行股份购买资产并募集配套资金暨关联交易完成后的整合绩效，增强重组完成后上市公司的盈利能力和可持续发展能力，本公司在重大资产重组及配套募集资金议案中未承诺募集资金投资项目的投资效益。除旺金金融股权收购及增资项目外，其余项目无法单独计算效益，只能在公司整体收益中体现。

注 3：原募投项目“在线娱乐与电子竞技社区”和“大数据中心与研发平台的建设”合并为新募投项目“电子竞技与大数据中心的建设”，对原募投项目的可行性无影响。

注 4：经公司第四届董事会第四十五次会议审议，通过了《关于子公司出售资产的议案》；同意公司将上海巨加网络科技有限公司 51%股权转让给上海三翔商务服务有限公司，转让价格为人民币 47,940 万元，故募投项目“旺金金融股权收购及增资项目”因该交易产生股权处置净损失为 693.82 万元。

(3) 募集资金变更项目情况

√ 适用 □ 不适用

单位：万元

变更后的项目	对应的原承诺项目	变更后项目拟投入募集资金总额(1)	本报告期实际投入金额	截至期末实际累计投入金额(2)	截至期末投资进度(3)=(2)/(1)	项目达到预定可使用状态日期	本报告期实现的效益	是否达到预计效益	变更后的项目可行性是否发生重大变化
电子竞技与大数据中心的建设	在线娱乐与电子竞技社区和大数据中心与研发平台的建设	77,867.81	15,243.11	41,378.82	53.14%	根据项目进度逐步达到可使用状态	不适用	不适用	否
旺金金融股权收购及增资项目	在线娱乐与电子竞技社区	81,894.71		81,894.71	100.00%	2017 年 11 月 20 日	2,783.76	否	否
合计	--	159,762.52	15,243.11	123,273.53	--	--	2,783.76	--	--
变更原因、决策程序及信息披露情况说明(分具体项目)	为了提高募集资金使用效率和募集资金投资汇报，本公司于 2017 年 9 月 29 日召开第四届监事会第十三次会议，审议通过了《关于变更部分募集资金用途及实施主体的议案》，同意公司减少募投项目“在线娱乐与电子竞技社区”投资总额，并与“大数据中心与研发平台的建设”合并为“电子竞技与大数据中心的建设”（以下简称“新项目”），新项目的投资总额为 108,052.29 万元，其中募集资金投资金额为 77,867.81 万元（包含前期已投入原募投项目“大数据中心与研发平台的建设”与“在线娱乐与电子竞技社区”的募集资金 32,977.29 万元）；结余的 81,894.71 万元募集资金用于收购深圳旺金金融信息服务有限公司（以下简称“旺金金融”）股权并对其增资的项目。具体内容详见公司于 2017 年 9 月 29 日在指定信息披露媒体《上海证券报》、《证券时报》、《中国证券								

	报》和巨潮资讯网（ http://www.cninfo.com.cn ）刊登的《关于变更部分募集资金用途及实施主体的公告》（公告编号：2017-临 051）。
未达到计划进度或预计收益的情况和原因(分具体项目)	1)“电子竞技与大数据中心的建设”项目的实际投资进度未达预期主要是因为随着近年电子竞技赛事数量日益上涨、竞争更加激烈，公司在对电子竞技赛事、游戏直播的投入时相对谨慎。因此，投资进度未达到计划进度。2)“旺金金融股权收购及增资项目”本报告期实现的效益未达预期，主要由于国家对网络借贷信息中介机构备案登记验收进度暂缓，新的政策正在制定中，对互联网金融科技业务有所影响。
变更后的项目可行性发生重大变化的情况说明	不适用

六、重大资产和股权出售

1、出售重大资产情况

适用 不适用

公司报告期末未出售重大资产。

2、出售重大股权情况

适用 不适用

交易对方	被出售股权	出售日	交易价格(万元)	本期初起至出售日该股权为上市公司贡献的净利润(万元)	出售对公司的影响	股权出售为上市公司贡献的净利润占净利润总额的比例	股权出售定价原则	是否为关联交易	与交易对方的关系	所涉及的股权是否已全部过户	是否按计划如期实施，如未按计划实施，应当说明原因及公司已采取的措施	披露日期	披露索引
上海兰翔商务服务有限公司	上海巨加网络科技有限公司	2018年12月29日	47,940	2,781.78	对整体生产经营和业绩无重大影响	-0.60%	基于净资产	否	无	是	是	2018年12月29日	http://www.cninfo.com.cn/

七、主要控股参股公司分析

适用 不适用

主要子公司及对公司净利润影响达 10%以上的参股公司情况

单位：元

公司名称	公司类型	主要业务	注册资本	总资产	净资产	营业收入	营业利润	净利润
上海征聚信息技术有限公司	子公司	网络游戏	29,000,000.00 人民币	974,099,482.16	883,048,796.27	304,288,565.79	232,330,372.21	213,328,591.62
巨人移动科技有限公司	子公司	网络游戏	50,000,000.00 人民币	1,125,740,802.75	549,254,238.39	773,586,305.60	357,821,179.20	325,376,155.08
巨人移动技术有限公司	子公司	网络游戏	50,000,000.00 人民币	517,576,515.95	452,261,114.23	492,570,734.45	448,679,069.53	453,049,634.25
上海征途信息技术有限公司	子公司	网络游戏	34,443,900.00 人民币	1,200,507,789.24	1,069,320,584.49	340,105,659.13	97,141,036.17	122,802,931.36

报告期内取得和处置子公司的情况

√ 适用 □ 不适用

公司名称	报告期内取得和处置子公司方式	对整体生产经营和业绩的影响
深圳巨硕保理有限公司	设立	对整体生产经营和业绩无重大影响
宁波巨投融资租赁有限公司	设立	对整体生产经营和业绩无重大影响
上海缘涧商务咨询合伙企业（有限合伙）	设立	对整体生产经营和业绩无重大影响
宁波巨图股权投资有限公司	设立	对整体生产经营和业绩无重大影响
Giant Metric Holding Limited	设立	对整体生产经营和业绩无重大影响
Giant Interactive (BVI) Limited	设立	对整体生产经营和业绩无重大影响
Wise Ripple limited	设立	对整体生产经营和业绩无重大影响
Lion Coast Limited	设立	对整体生产经营和业绩无重大影响
中恒峰融资担保（福建）有限公司（“中恒峰”）	设立	拓展公司业务，增加利润增长点
深圳威尔琪信息技术有限公司	设立	拓展公司业务，增加利润增长点
合肥灵犀互动网络科技有限公司	非同一控制下企业合并	拓展公司业务，增加利润增长点
霍尔果斯智娱网络科技有限公司	非同一控制下企业合并	拓展公司业务，增加利润增长点
北京乐海互动网络科技有限公司	非同一控制下企业合并	拓展公司业务，增加利润增长点
上海摩娱网络科技有限公司	非同一控制下企业合并	对整体生产经营和业绩无重大影响
上海摩拟玩网络科技有限公司	非同一控制下企业合并	对整体生产经营和业绩无重大影响
上海巨蕴网络科技有限公司	转让部分股权	对整体生产经营和业绩无重大影响
上海巨堃网络科技有限公司	第三方增资，股权稀释	对整体生产经营和业绩无重大影响
宁波巨图股权投资有限公司	转让全部股权	对整体生产经营和业绩无重大影响
上海巨加网络科技有限公司	转让部分股权	优化公司资源配置
深圳旺金金融信息服务有限公司	转让部分股权	优化公司资源配置
宁波致荣信息咨询有限公司	转让部分股权	优化公司资源配置

前海众诚国际融资租赁（深圳）有限公司	转让部分股权	优化公司资源配置
拉萨润荣信息科技有限公司	转让部分股权	优化公司资源配置
深圳骏泽信息咨询有限公司	转让部分股权	优化公司资源配置
深圳投哪金融服务有限公司	转让部分股权	优化公司资源配置
深圳投哪汽车服务有限公司	转让部分股权	优化公司资源配置
深圳六维资本管理有限公司	转让部分股权	优化公司资源配置
深圳市臻昌管理咨询有限公司	转让部分股权	优化公司资源配置
深圳投哪房金融服务有限公司	转让部分股权	优化公司资源配置
深圳前海投哪互联网金融服务有限公司	转让部分股权	优化公司资源配置
福州数信天下融资租赁有限公司	转让部分股权	优化公司资源配置
深圳国洲商业保理有限公司	转让部分股权	优化公司资源配置
中恒峰融资担保（福建）有限公司	转让部分股权	优化公司资源配置
深圳威尔琪信息技术有限公司	转让部分股权	优化公司资源配置

主要控股参股公司情况说明

八、公司控制的结构化主体情况

适用 不适用

九、公司未来发展的展望

（一）行业格局和趋势

1、互联网文化娱乐业务

（1）精品游戏趋势已成，头部现象越发明显

根据《2018年中国游戏产业报告》，中国游戏用户达到6.26亿人，同比增长7.3%，2018年中国游戏市场实际销售收入达到2,144.40亿元，同比增长5.3%。与此同时，网络游戏细分市场的竞争强度达到前所未有的水平。网络游戏市场呈现供过于求、同质化严重、产品淘汰率高的局面。随着互联网人口红利的消失和游戏行业渠道流量成本越发昂贵，大厂与拔尖精品通吃的马太效应越发显著。面对目前，通过提高游戏研发技术，提高游戏产品质量，进而为自己在竞争中积累优势，唯有聚焦于精品游戏的研发企业才能在市场竞争中取得有利地位。

（2）游戏出海成为新的增长点

网络游戏行业在中国经历了十几年的飞速发展，已经形成了一批具有较强研运实力、较大营收规模的网络游戏企业，具备国际竞争的能力。根据Newzoo于2018年发布的《全球游戏市场报告》的最新预测情况，2018年全球游戏产业总值将达到1,379亿美元，比2017年增长13.31%。预计全球游戏市场将以10.29%的复合年增长率持续发展，2021年全球游戏产业总值将达到1,801亿美元。《2017年中国游戏产业报告》显示，2018年中国自主研发网络游戏海外市场实际销售收入达95.9亿美元，同比增长15.8%，海外游戏市场已成为了中国游戏企业重要的收入来源。随着国内游戏市场日趋成熟，国内越来越多的行业龙头企业将目光转向海外，积极拓宽公司业务在全球范围内的布局，寻求新的利润增长点。

（3）IP改编热潮推动网络游戏行业的快速发展

目前通常所说的IP，是指被广大受众所熟知的、可开发潜力巨大的文学、艺术、游戏等作品。同一IP可以在小说、影视剧、漫画、游戏等不同形态中转换，众多平台互为宣传，推动用户在不同产品之间的转移，将IP资源的价值最大化。随着近年来网络游戏市场竞争的加剧，大量游戏厂商开始利用知名IP进行网络游戏的再开发。特别在移动网络游戏领域，具有知名IP属性的网络游戏能够快速地从获取大量用户，大大提高企业的市场推广效率，因此，公司将继续推进优质IP储备战略，为公司未来在网络游戏行业的持续发展奠定良好的基础。

（4）移动电竞为游戏产业带来新的风向标

随着中国游戏产业各个细分市场发展愈加明朗，移动电竞已进入高速发展阶段。根据中国音数协游戏工委（GPC）、伽马数据（CNG）发布的《2018中国游戏产业报告》，2018年中国电子竞技游戏市场实际销售收入达834.4亿元，同比增长14.2%，占中国游戏市场比例为38.9%；移动电子竞技游戏收入首次超过客户端电子竞技游戏，占比达到55.4%；2018年中国电子竞技用户规模达到4.28亿人，同比增长17.5%。中国电子竞技产业仍处于持续发展的过程中，这一方面与游戏产业整体规模不断增加有关；另一方面，电子竞技游戏本身也正迎来快速发展，电子竞技产业链不断完善，赛事体系不断丰富，这有助于电子竞技游戏获取用户、保持用户活跃度，进而带动收入的稳定增长。

（5）新技术驱动游戏产业发展

5G、云计算及人工智能等等技术领域的进步与革新，成为未来推动游戏产业发展的重要因素。随着未来5G网络及云计算的发展与普及，云端游戏将成为即将落地的应用场景，将解决游戏安装包偏大、网络延时等影响用户即时体验的问题。同时，随着人工智能技术的发展，游戏中融入更多智能化元素将成为必然，也将进一步提升游戏产品的可玩性及体验，推动游戏产业发展。

2、其它互联网领域

随着互联网技术的不断发展，互联网技术与传统行业的融合越来越紧密，尤其是在金融科技和医疗领域有着良好的应用前景。互联网金融科技和互联网金融作为新事物，该等行业参与主体多、涉及领域广，行业门槛高，风险很大，且各项监管政策尚在完善和明确中。

（二）公司发展战略

本公司定位为一家互联网文化娱乐为主的综合性互联网企业，在巩固自身网络游戏业务优势的同时，开拓并积极布局其它互联网领域。

1、互联网文化娱乐

公司把“做最好玩的游戏，过更快乐的生活”作为企业愿景，致力于打造民族精品网游，成为最具创造力的，国际领先的互联网企业。面对变幻的市场需求和层出不穷的挑战，公司坚持“一切以玩家为出发点”的宗旨，“坚持自主研发、聚焦精品、布局全球市场”的发展战略，并积极储备开发一批优质的IP，不断为玩家提供高品质的游戏产品，为中国网络娱乐产业的发展做出积极贡献。同时，面对5G时代及人工智能时代的到来，游戏行业面临着新的机遇与挑战，公司拟加大对人工智能技术在游戏中应用的研发投入，并开发云端游戏产品研发运营平台，为公司业务提供新的增长驱动力。

2、其它互联网领域

公司开拓并积极布局其它互联网领域，主要包括互联网金融科技业务和互联网医疗，同时对互联网领域的前瞻性技术进行深入研究，探索人工智能、大数据及区块链等领域，多维度地寻找新技术与公司现有业务的结合点及未来发展的战略价值加大商业化变现能力

（三）经营计划

1、互联网文化娱乐板块

（1）坚持自主研发

巨人网络自成立之初即秉承了自主研发精品产品的战略，在多款成功的产品基础之上建立了丰富的技术与研发储备。近年来，借助《征途手机版》、《球球大作战》、《街篮》及《月圆之夜》等手游的成功推出，扩大公司在移动游戏领域的优势，是国内少数从端游到手游一直以研发为主导的公司。

未来，公司将继续坚持秉承自主研发为主的发展战略，加强研发队伍建设，坚持精英化、年轻化的人才策略，提高研发投入，进一步丰富产品类型。

（2）聚焦精品

公司将继续坚持精品战略，依托强大的研发实力及丰富的IP资源储备，致力于推出高品质、长生命周期、满足不同类型玩家需求的多元化精品游戏。报告期内，公司持续加大研发投入，积极做好产品研发和技术储备工作，为产品的不断升级和创新提供强有力支撑。同时，公司时刻关注行业发展动向，不断追踪和吸收国内外最新技术，随着虚拟现实技术的逐渐普及，设备售价下降，内容方面的需求日渐提升，积极布局5G、云游戏等各种领域，以进一步丰富公司的产品形态。

（3）布局全球市场

海外游戏市场始终是公司重要的业务发展方向，通过境外网络游戏代理发行等方式，践行“国际化”的发展战略。公司的核心产品如《征途》、《仙侠世界》等均在港澳台地区及东南亚地区发行与运营，积累了丰富的海外代理发行经验。目前公司已经重点研发储备了一批具备全球化运营条件的游戏产品，品类包括多人竞技、二次元、沙盒、格斗游戏、益智冒险、经营类、文字网络等，并组建了海外业务团队，推出了“郑和出海计划”。未来，公司计划将多款精品游戏推广到海外市场，并通过电竞赛事来快速建立全球用户的认知。

同时，公司将积极推动外延式发展。2016年公司着手重大资产收购拟将全球著名互联网公司Playtika纳入旗下，该项目目前仍在推进中。Playtika拥有全球化的运营经验及分发渠道，收购完成后，通过整合Playtika的海外渠道，公司全球化运营能力将显著提升，有助于公司“布局全球市场”战略的实现。同时，Playtika将成为公司海外产品的资源整合平台，协助公司拓展全球化业务，构建公司全球版图。公司将凭借其资源整合能力上的优势，建设具有国际影响力的互联网品牌。

（4）优质IP的开发、储备及运营

互联网行业是轻资产行业，优质IP是互联网企业无形资产的重要部分。公司经过多年的深耕细作，先后打造了“征途”、“征途2”、“仙侠世界”、“球球大作战”等一批广受市场青睐的核心IP。公司维持历年来对核心IP的运营力度，根据市场和用户预期，成功推出《球球大作战》及“征途”系列手游，并择机将其延伸到动漫、影视、文学、主题公园等相关领域，以IP作为聚合粉丝情感的链接，多种文化创意产品互为宣传，推动用户在不同产品之间的转移，进一步扩大核心IP的影响力和知名度，将IP资源的价值最大化。2019年，公司核心IP改编的“征途”大电影即将上线，今后公司还会持续通过动漫、影视、衍生品、电竞等方式，将“征途”、“球球大作战”的用户规模和IP影响力不断延展，让公司的IP保持长久的生命力。

同时，公司积极储备外部优质IP资源，以自身的研发和运营优势为基础，充分对IP中的情节、角色或其他元素进行挖掘与改编，定制开发更多的精品游戏，“龙珠”、“犬夜叉”等多个经典IP将陆续推出。

（5）进一步精细化运营电子竞技产品

布局电竞领域三年，巨人网络将继续在泛电竞和国战电竞领域探索与沉淀，进一步巩固巨人电竞在行业领先者的地位。2019年，《球球大作战》将更聚焦于电竞生态的建设，通过对选手和俱乐部的扶持及明星化的运营培养，为职业选手和俱乐部提供更加长足的发展空间，同时赛事体系的多维度下沉，为赛事注入更多新鲜血液。通过扩展更多精品化、栏目化、大众化的赛事内容，培育更丰沛的赛事文化土壤。通过泛电竞在线下场景革新、地域化社群等领域的探索，丰富用户的多元赛事互动体验，反哺用户和产品生态。通过《征途》系列国战电竞的成功试水，巨人电竞将继续依托在电竞行业的核心资源和领先优势，进一步精细运营市场化的电竞，在反哺产品、提升收益的同时，着重搭建国战电竞赛事规范、硬件规范和技术规范体系，全面升级赛事商业化运作体系，树立行业标杆，打造下一个电竞战略品类。

（6）游戏智能化革命及相关技术在其他互联网领域的应用

人工智能及大数据作为一项基础技术，能够渗透至各行各业，并助力传统行业实现跨越式升级，提升行业效率，正在逐步成为掀起互联网颠覆性浪潮的新引擎。在此背景下，面对互联网红利的逐步减退，人工智能及大数据技术将会成为互联网科技企业快速发展的必然选择，成为新一轮科技创新红利的主要驱动力。

公司一向注重大数据分析技术的研究及应用，并始终密切关注人工智能技术的发展动向。公司正在推进收购的以色列 Playtika 公司，始终专注于相关前沿技术的研究及应用，利用人工智能、大数据分析等技术手段对用户行为进行不断的分析，并在社交休闲类网络游戏领域取得了巨大的成功。

未来，公司将结合 Playtika 的技术积累，对现有游戏及拟开发游戏进行智能化革命，融入人工智能及大数据技术。在游戏内，公司将利用人工智能技术的辅助，构建超大规模的游戏世界，以及游戏内更拟人化、个性化和有趣的互动内容，满足玩家对于探索以及挑战的本源心理诉求。在游戏外，公司将利用人工智能技术提供更自然的服务界面和更有效的反馈体系。在游戏运营上，公司将利用人工智能机和大数据技术，对用户、运营活动等进行全周期的预测、干预和评估，强化用户对游戏的归属感，提升游戏的生命力和长期价值。

同时，公司将采取包括设立人工智能实验室（AI Lab）、成立子公司涉足相关领域、对相关技术优质公司进行战略投资及开展全方位合作等多种方式推进公司人工智能及大数据的发展战略，并尝试拓展游戏以外的 B2C 互联网领域的相关技术应用。

（7）云端游戏产品研发运营平台

随着 5G 的到来，游戏构建于云端脱离电脑、主机或手机等智能终端，从而具备更强创新玩法与更高品质的云游戏将成为新的增长点。2019 年，谷歌公布云游戏平台 Stadia，将在在美国、加拿大、以及欧洲部分地区推出，引起了行业广泛关注。同一时间腾讯公布“主机游戏手机玩”的云游戏平台 Start，并启动广东、上海地区内测预约。两大平台同一时间发布云游戏平台，且积极进行商业化测试，说明 5G 正在加速云游戏商业化应用。

创新是巨人网络的基因，公司具备扎实的研发实力，拥有扎实的游戏研发实力，对用户诉求积累了深厚的理解与方法论，通过不同游戏产品的开发与迭代积累了稳定可靠的研发技术积累与经验。云游戏不仅仅打破了硬件壁垒，它符合了“全程交互、更快、更碎片化、极致体验、”等新时代人群娱乐方式特点。鉴于云游戏对传统游戏、视频流媒体带来的创新性空间，具备创新基因的巨人网络有必要结合自己产品研发与经营积累投入云游戏技术积累、产品研发、平台建设及跨行业应用，并制定了云端游戏发展的战略规划。

短期而言，公司计划将已经在市场上验证成熟的重要产品上架云游戏平台，测试相关数据增加营收，与 5G 运营商及技术优势企业成立联合实验室，并基于未来 5G+ 云游戏环境进行游戏交互创新产品研发。

进一步，公司目标对云游戏解放硬件配置束缚后可能出现的新硬件平台进行布局，采用自研、投资（孵化）相结合的方式延伸产业链。同时，公司将基于云计算与研发引擎技术进行升级，构建游戏产品研发、运营大数据、机器学习等策略，以点到线逐步实现研发、运营智能化。从商业化角度，公司将结合云游戏呈现方式的革新与内容优势，建设全新游戏分发平台。

公司愿景通过推出超越家庭终端所能承载极限的云渲染所能带来极致画面品质与玩法的云游戏产品，实现云游戏的不可替代性，为用户带来极致体验，并通过大数据、开发技术积累与迭代，对游戏产品产出大部分重复工作行成自动生成、机器学习，使核心成员聚焦创新，降低重复开发成本与时间。

2、其他互联网领域

公司在巩固自身网络游戏业务优势的同时，开拓并积极布局其它互联网领域。公司目前关注的其他互联网领域主要包括互联网金融科技业务和互联网医疗，该等领域均为新兴行业，且行业监管尚未完全完善，发展面临着监管政策的不确定性，公司正密切关注相关政策落地情况，相应调整公司在相关领域的战略发展规划，积极探索相关领域的发展机会。

未来，公司还将对互联网领域的前瞻性技术进行深入研究，探索人工智能、大数据及区块链等领域，多维度地寻找新技术与公司现有业务的结合点及未来发展的战略价值加大商业化变现能力，提升公司长期竞争优势，更好地回报上市公司全体股东。

（四）可能面对的风险

1、行业监管和产业政策风险

公司所处的互联网文化娱乐行业属于快速发展的新兴行业。伴随着技术持续创新、模式不断升级，互联网文化娱乐行业的法律监管体系也正处于不断完善和发展过程中。如果政府监管部门针对互联网文化娱乐行业领域的政策发生变化，则可能对公司业务发展造成一定不利影响。

2、市场竞争的风险

随着网络游戏市场的快速发展，行业竞争日趋激烈，游戏产品大量增加，同质化现象日益严重。如果公司不能及时响应市场变化，快速组织并调动资源持续不断地进行新游戏和新技术的研发，或公司对市场需求的理解出现偏差，新游戏和新技术与市场需求不符，将导致公司失去竞争优势，行业地位、市场份额可能下降，对未来业绩产生不利影响。

3、核心人才流失的风险

互联网公司的主要资源是核心管理人员和核心技术人员。公司的管理团队和研发团队在互联网文化娱乐行业从业多年，具有较强的产品开发和运营能力，拥有丰富的市场开拓、客户服务、运营维护经验和稳定的渠道资源。保持较为稳定的优秀核心人员团队，是公司取得成功的关键因素之一。若公司的发展和人才政策无法持续吸引和保留发展所需的管理及技术人才，则将对公司经营造成不利影响。

4、网络游戏产品生命周期带来的业绩波动风险

网络游戏行业具有产品更新换代快、用户偏好变化快的特点，因此网络游戏产品具有一定的生命周期。公司运营的《球球大作战》、《征途》系列等主要游戏均属于生命周期较长的游戏，但仍不排除公司因未能及时对目前运营的主打游戏进行改良升级，增强玩家粘性，或者未能及时推出有竞争力的新游戏以实现产品的更新换代而导致公司业绩出现波动的风险。

5、多领域布局带来的管理风险

随着公司的业务种类不断增加，业务规模不断扩大，业务领域不断拓展，管理的跨度和半径愈来愈大，进而提升了管理的难度。如果公司不能根据业务发展需要及时优化现有的组织模式和管理体系，则可能对公司的经营管理造成不利的影

（五）应对措施

对于互联网文化娱乐板块，公司将坚持加大研发力度，坚持聚焦精品战略，打造精品游戏大作，在不断深耕游戏领域的同时，通过拓展公司产业链以寻找新的市场热点和契机；公司始终高度重视专业人才的培养和挖掘，并通过长期的沟通协作，为员工搭建了文化创意、技术创新的良性互动平台，并制定了富有竞争力的薪酬福利体系，为公司的持续发展提供了强有力的人才保障；公司将根据自身既定的战略，不断提升现有管理团队的素养，适时引进外部高端人才，积极应对规模扩张带来的挑战；同时，公司将随时关注行业主管部门的政策变化以及市场热点的转变，在严格执行相关法律法规的同时，把握市场热点，增强公司的持续盈利能力。

对于其他互联网领域，公司将谨慎布局，紧密关注相关领域的行业市场及相关监管法规的变化发展趋势，及时跟进各项新政策的出台并认真学习研究，及时调整公司在相关领域的战略发展规划。

十、接待调研、沟通、采访等活动

1、报告期内接待调研、沟通、采访等活动登记表

适用 不适用

公司报告期内未发生接待调研、沟通、采访等活动。

第五节 重要事项

一、公司普通股利润分配及资本公积金转增股本情况

报告期内普通股利润分配政策，特别是现金分红政策的制定、执行或调整情况

√ 适用 □ 不适用

2018年6月28日，公司召开2017年度股东大会，审议通过了《关于 2017 年度利润分配预案的议案》，以2017年12月31日的公司总股本2,024,379,932股为基数，向全体股东每10股派发现金红利2.00元（含税），送红股0股（含税），不以公积金转增股本。该利润分配方案已于2018年7月9日实施完毕。

现金分红政策的专项说明	
是否符合公司章程的规定或股东大会决议的要求：	是
分红标准和比例是否明确和清晰：	是
相关的决策程序和机制是否完备：	是
独立董事是否履职尽责并发挥了应有的作用：	是
中小股东是否有充分表达意见和诉求的机会，其合法权益是否得到了充分保护：	是
现金分红政策进行调整或变更的，条件及程序是否合规、透明：	不适用

公司近 3 年（包括本报告期）的普通股股利分配方案（预案）、资本公积金转增股本方案（预案）情况

2018年度利润分配预案为：拟以2018年12月31日总股本扣减不参与利润分配的已回购股份为基数，向全体股东每10股派发现金红利人民币1.7元(含税)，送红股0股(含税)。本公司2018年12月31日总股本为2,024,379,932股，截至本报告出具日，公司已通过股份回购证券专用账户以集中竞价交易方式累计回购公司股份19,081,862股。按公司总股本2,024,379,932股扣减已回购股份19,081,862股后的股本，即2,005,298,070股作为基数，公司本次现金分红总额暂为人民币340,900,671.90元，均为公司自有资金。鉴于公司正在实施股份回购事项，若公司董事会及股东大会审议通过利润分配预案后，公司股本发生变动的，则以实施利润分配方案股权登记日可参与利润分配的总股本，按照每股分配金额不变的原则对分配总额进行调整。该预案尚需公司2018年度股东大会审议通过。

2017年度利润分配方案为：以2017年12月31日的公司总股本2,024,379,932股为基数，向全体股东每10股派发现金红利2.00元（含税），送红股0股（含税），不以公积金转增股本。该利润分配方案已于2018年7月9日实施完毕。

2016年度利润分配方案为：以2016年12月31日的公司总股本1,686,983,277股为基数，向全体股东每10股派发现金红利2.0元(含税)，送红股0股（含税），以资本公积金向全体股东每10股转增2股。该利润分配方案已于2017年6月22日实施完毕。

2016半年度利润分配方案为：以 2016年6月30日公司总股本 562,327,759 股为基数，以资本公积金转增股本，每10股转增20股。该利润分配方案已于2016年9月22日实施完毕。

公司近三年（包括本报告期）普通股现金分红情况表

单位：元

分红年度	现金分红金额 (含税)	分红年度合并 报表中归属于 上市公司普通 股股东的净利 润	现金分红金额 占合并报表中 归属于上市公司 普通股股东的 净利润的比 率	以其他方式 (如回购股 份)现金分红 的金额	以其他方式现 金分红金额占 合并报表中归 属于上市公司 普通股股东的 净利润的比例	现金分红总额 (含其他方 式)	现金分红总额 (含其他方 式)占合并报 表中归属于上 市公司普通股 股东的净利润 的比率
2018 年	340,900,671.90	1,078,166,382. 22	31.62%	181,644,840.25	16.85%	522,545,512.15	48.47%
2017 年	404,875,986.40	1,290,316,347. 69	31.38%	0.00	0.00%	404,875,986.40	31.38%
2016 年	337,396,655.40	1,068,936,966. 39	31.56%	0.00	0.00%	337,396,655.40	31.56%

公司报告期内盈利且母公司可供普通股股东分配利润为正但未提出普通股现金红利分配预案

适用 不适用

二、本报告期利润分配及资本公积金转增股本预案

适用 不适用

每 10 股送红股数 (股)	0
每 10 股派息数 (元) (含税)	1.70
分配预案的股本基数 (股)	2,005,298,070
现金分红金额 (元) (含税)	340,900,671.90
以其他方式 (如回购股份) 现金分红金额 (元)	181,644,840.25
现金分红总额 (含其他方式) (元)	522,545,512.15
可分配利润 (元)	464,164,626.23
现金分红总额 (含其他方式) 占利润分配总额的比例	100%
本次现金分红情况	
公司发展阶段属成长期且有重大资金支出安排的, 进行利润分配时, 现金分红在本次利润分配中所占比例最低应达到 20%	
利润分配或资本公积金转增预案的详细情况说明	
经安永华明会计师事务所 (特殊普通合伙) 审计, 截止 2018 年 12 月 31 日, 母公司可分配利润为 464,164,626.23 元, 合并财务报表可分配利润为 3,528,905,736.09 元。经公司第四届董事会第四十七次会议审议通过, 公司 2018 年度利润分配预案为: 以 2018 年 12 月 31 日的公司总股本 2,024,379,932 股扣减已回购股份 19,081,862 股后的股本, 即 2,005,298,070 股作为基数, 向全体股东每 10 股派发现金红利 1.70 元 (含税), 送红股 0 股 (含税), 不以公积金转增股本。该预案尚需提交公司股东大会批准后实施。(注: 年报披露日至实施利润分配方案的股权登记日期间股本发生变动的, 则以未来实施分配方案时股权登记日的总股本为基数, 按照分配比例不变, 分配总额进行调整的原则分配。)	

三、承诺事项履行情况

1、公司实际控制人、股东、关联方、收购人以及公司等承诺相关方在报告期内履行完毕及截至报告期末尚未履行完毕的承诺事项

√ 适用 □ 不适用

承诺事由	承诺方	承诺类型	承诺内容	承诺时间	承诺期限	履行情况
股改承诺						
收购报告书或权益变动报告书中所作承诺						
资产重组时所作承诺	上海巨人投资管理有限公司、上海腾澎投资合伙企业（有限合伙）、上海鼎晖孚远股权投资合伙企业（有限合伙）、上海铈铈投资咨询中心（有限合伙）、上海中董翊源投资咨询中心（有限合伙）、上海海腾投资合伙企业（有限合伙）、弘毅创领（上海）股权投资基金合伙企业（有限合伙）	股份限售承诺	承诺人取得本次发行的股份时，如其对用于认购股份的资产持续拥有权益的时间不足 12 个月（以工商登记完成日为准），则本次交易所获公司股份自该股份登记至承诺人名下之日起至 36 个月届满之日及业绩补偿义务（若有）履行完毕之日前（以较晚者为准）（若无业绩补偿义务，则为关于承诺业绩的专项审计报告公告之日）不上市交易或转让；承诺人取得本次发行的股份时，如其对用于认购股份	2015 年 12 月 11 日	自该股份登记至其名下之日起至 36 个月届满之日及业绩补偿义务（若有）履行完毕之日前（以较晚者为准）（若无业绩补偿义务，则为关于承诺业绩的专项审计报告公告之日）	正在履行

			<p>的资产持续拥有权益的时间已满 12 个月（以工商登记完成日为准），则自该股份登记至其名下之日起 12 个月内不得转让，前述期限届满后，所持对价股份按比例分三期解锁。</p>			
	<p>上海巨人投资管理有限公司、上海腾澎投资合伙企业（有限合伙）、上海鼎晖孚远股权投资合伙企业（有限合伙）、上海铄铄投资咨询中心（有限合伙）、上海中堃翊源投资咨询中心（有限合伙）、上海澎腾投资合伙企业（有限合伙）、弘毅创领（上海）股权投资基金合伙企业（有限合伙）</p>	<p>业绩承诺及补偿安排</p>	<p>承诺巨人网络 2016 年、2017 年、2018 年经审计的扣除非经常性损益后归属于母公司所有者的净利润分别不低于人民币 100,177.07 万元、120,302.86 万元和 150,317.64 万元，若巨人网络在业绩补偿承诺期间实际净利润数未达到当年度净利润承诺数的，则发行股份购买资产的交易对方应向公司进行股份补偿，股份补偿不能满足各交易对</p>	<p>2016 年 02 月 15 日</p>	<p>长期有效</p>	<p>2016 年、2017 年、2018 年业绩承诺已完成</p>

			方应当承担的补偿责任的，剩余部分由各交易对方以现金方式予以补足。			
	史玉柱、上海巨人投资管理有限公司	关于同业竞争、关联交易、资金占用方面的承诺	减少和规范关联交易的承诺	2015年12月11日	长期有效	正在履行
	史玉柱、上海巨人投资管理有限公司	关于同业竞争、关联交易、资金占用方面的承诺	避免同业竞争承诺	2015年12月11日	长期有效	正在履行
	史玉柱、上海巨人投资管理有限公司	关于同业竞争、关联交易、资金占用方面的承诺	保持上市公司独立性的承诺	2015年12月11日	长期有效	正在履行
	彭建虎	其他承诺	御辉地产名下土地使用权法律风险的承诺	2015年12月11日	长期有效	正在履行
	彭建虎	其他承诺	置出资产相关的债权债务转移的承诺	2016年01月31日	长期有效	正在履行
	彭建虎	其他承诺	拟出售资产承接安排	2016年01月31日	长期有效	正在履行
首次公开发行或再融资时所作承诺						
股权激励承诺						
其他对公司中小股东所作承诺						
承诺是否按时履行	是					
如承诺超期未履行完毕的，应当详细说明未完成履行的具体原因及下一步的工作计划	不适用					

2、公司资产或项目存在盈利预测，且报告期仍处在盈利预测期间，公司就资产或项目达到原盈利预测及其原因做出说明

√ 适用 □ 不适用

盈利预测资产或项目名称	预测起始时间	预测终止时间	当期预测业绩 (万元)	当期实际业绩 (万元)	未达预测的原因 (如适用)	原预测披露日期	原预测披露索引
2016-2018 年度上海巨人的扣除非经常性损益后归属于母公司所有者的净利润	2016 年 01 月 01 日	2018 年 12 月 31 日	370,797.57	386,892.14	不适用	2015 年 12 月 15 日	http://www.cninfo.com.cn/cninfo-new/disclosure/szse_sme/bulletin_detail/true/1201833221?announceTime=2015-12-15
2017-2018 年度旺金金融的扣除非经常性损益后归属于母公司所有者的净利润	2017 年 01 月 01 日	2018 年 12 月 31 日	68,000.00	35,124.85	国家对网络借贷信息中介机构备案登记验收进度暂缓，新的政策正在制定中，对互联网金融科技业务有所影响。	2017 年 09 月 30 日	http://www.cninfo.com.cn/cninfo-new/disclosure/szse_sme/bulletin_detail/true/1204015237?announceTime=2017-09-30
2018 年合肥灵犀的扣除非经常性损益后归属于母公司所有者的净利润	2018 年 01 月 01 日	2018 年 12 月 31 日	10,000.00	10,143.98	不适用	2018 年 04 月 01 日	不适用

公司股东、交易对手方在报告年度经营业绩做出的承诺情况

适用 不适用

- 1、上海巨人网络2016、2017、2018年三年财务期间扣除非经常性损益后归属于母公司所有者的累计净利润已达到业绩承诺。
- 2、旺金金融2017、2018年二年财务期间扣除非经常性损益后归属于母公司所有者的累计净利润未达到业绩承诺。
- 3、合肥灵犀2018年扣除非经常性损益后归属于母公司所有者的累计净利润已达到业绩承诺。

业绩承诺的完成情况及其对商誉减值测试的影响

2018年，本公司之子公司上海巨人网络收购合肥灵犀100%股权，合肥灵犀2018年已完成了规定的业绩承诺，管理层预计合肥灵犀2019及2020年亦能完成规定的业绩承诺，该业绩承诺对商誉减值测试无重大影响。

四、控股股东及其关联方对上市公司的非经营性占用资金情况

适用 不适用

公司报告期不存在控股股东及其关联方对上市公司的非经营性占用资金。

五、董事会、监事会、独立董事（如有）对会计师事务所本报告期“非标准审计报告”的说明

适用 不适用

六、与上年度财务报告相比，会计政策、会计估计和核算方法发生变化的情况说明

适用 不适用

公司报告期无会计政策、会计估计和核算方法发生变化的情况。

七、报告期内发生重大会计差错更正需追溯重述的情况说明

适用 不适用

公司报告期无重大会计差错更正需追溯重述的情况。

八、与上年度财务报告相比，合并报表范围发生变化的情况说明

适用 不适用

公司2018年新设合并范围内子公司详见第十一节/八/5。

九、聘任、解聘会计师事务所情况

现聘任的会计师事务所

境内会计师事务所名称	安永华明会计师事务所（特殊普通合伙）
境内会计师事务所报酬（万元）	395
境内会计师事务所审计服务的连续年限	3
境内会计师事务所注册会计师姓名	宋从越、陶奕
境内会计师事务所注册会计师审计服务的连续年限	宋从越 1 年、陶奕 3 年

当期是否改聘会计师事务所

是 否

聘请内部控制审计会计师事务所、财务顾问或保荐人情况

适用 不适用

本年度，公司因重大资产重组事项，聘请太平洋证券股份有限公司为财务顾问，期间共支付财务顾问费人民币500万元。

十、年度报告披露后面临暂停上市和终止上市情况

适用 不适用

十一、破产重整相关事项

适用 不适用

公司报告期未发生破产重整相关事项。

十二、重大诉讼、仲裁事项

适用 不适用

本报告期公司无重大诉讼、仲裁事项。

十三、处罚及整改情况

适用 不适用

公司报告期不存在处罚及整改情况。

十四、公司及其控股股东、实际控制人的诚信状况

适用 不适用

十五、公司股权激励计划、员工持股计划或其他员工激励措施的实施情况

适用 不适用

公司报告期无股权激励计划、员工持股计划或其他员工激励措施及其实施情况。

十六、重大关联交易

1、与日常经营相关的关联交易

适用 不适用

公司报告期未发生与日常经营相关的关联交易。

2、资产或股权收购、出售发生的关联交易

适用 不适用

公司报告期未发生资产或股权收购、出售的关联交易。

3、共同对外投资的关联交易

适用 不适用

公司报告期未发生共同对外投资的关联交易。

4、关联债权债务往来

适用 不适用

是否存在非经营性关联债权债务往来

是 否

应收关联方债权

关联方	关联关系	形成原因	是否存在非经营性资金占用	期初余额 (万元)	本期新增金额 (万元)	本期收回金额 (万元)	利率	本期利息 (万元)	期末余额 (万元)

应付关联方债务

关联方	关联关系	形成原因	期初余额 (万元)	本期新增金额 (万元)	本期归还金额 (万元)	利率	本期利息 (万元)	期末余额 (万元)

Playtika Investment Limited	本公司实施重大影响的企业	资金融通	62,887.52	0	15,471.61	4.00%	2,029.31	49,445.22
-----------------------------	--------------	------	-----------	---	-----------	-------	----------	-----------

5、其他重大关联交易

适用 不适用

公司报告期无其他重大关联交易。

十七、重大合同及其履行情况

1、托管、承包、租赁事项情况

(1) 托管情况

适用 不适用

公司报告期不存在托管情况。

(2) 承包情况

适用 不适用

公司报告期不存在承包情况。

(3) 租赁情况

适用 不适用

租赁情况说明

报告期内，公司及下属子公司合计发生房屋设备租赁物业费用共计51,968,274.46元，其中包含关联方房屋设备租赁物业费用11,428,571.43元。

报告期内，公司及下属子公司合计发生房屋租赁收入共计7,514,032.00元，其中包含关联方房屋租赁收入7,418,547.14元。

为公司带来的损益达到公司报告期利润总额 10% 以上的项目

适用 不适用

公司报告期不存在为公司带来的损益达到公司报告期利润总额 10% 以上的租赁项目。

2、重大担保

适用 不适用

公司报告期不存在担保情况。

3、委托他人进行现金资产管理情况

(1) 委托理财情况

适用 不适用

报告期内委托理财概况

单位：万元

具体类型	委托理财的资金来源	委托理财发生额	未到期余额	逾期未收回的金额
信托理财产品	自有资金	30,000.00	30,000.00	0
信托理财产品	自有资金	10,000.00	10,000.00	0
合计		40,000.00	40,000.00	0

单项金额重大或安全性较低、流动性较差、不保本的高风险委托理财具体情况

适用 不适用

单位：万元

受托机构名称（或受托人姓名）	受托机构（或受托人）类型	产品类型	金额	资金来源	起始日期	终止日期	资金投向	报酬确定方式	参考年化收益率	预期收益（如有）	报告期实际损益金额	报告期损益实际收回情况	计提减值准备金额（如有）	是否经过法定程序	未来是否还有委托理财计划	事项概述及相关查询索引（如有）
中国民生信托有限公司	信托机构	集合资金信托计划	30,000.00	自有资金	2018年07月31日	2019年07月31日	信托收益权	年化收益率	7.50%	2,281.25	956.25	381.25		是	有	http://www.cninfo.com.cn/
中国民生信托有限公司	信托机构	集合资金信托计划	10,000.00	自有资金	2018年08月13日	2019年05月13日	信托收益权	年化收益率	6.80%	515.67	264.44	90.67		是	有	http://www.cninfo.com.cn/
合计			40,000.00	--	--	--	--	--	--	2,796.92	1,220.69	--		--	--	--

委托理财出现预期无法收回本金或存在其他可能导致减值的情形

适用 不适用

(2) 委托贷款情况

适用 不适用

公司报告期不存在委托贷款。

4、其他重大合同

□ 适用 √ 不适用

公司报告期不存在其他重大合同。

十八、社会责任情况

1、履行社会责任情况

详见公司于2019年4月27日在指定信息披露媒体上刊登的《2018年度社会责任报告书》。

2、履行精准扶贫社会责任情况

(1) 精准扶贫规划

巨人网络贯彻《国务院关于印发“十三五”脱贫攻坚规划的通知》精神，认真务实地履行企业的社会责任，聚焦于西部民族地区、聚焦于教育领域，结合本企业的特点，本着“扶贫先扶智、扶贫扶未来”的原则，把扶贫工作做到扎实做到精细。

习近平总书记指出：“要帮助贫困地区群众提高身体素质、文化素质、就业能力，努力阻止因病致贫、因病返贫，打开孩子们通过学习成长、青壮年通过多渠道就业改变命运的扎实通道，坚决阻止贫困现象代际传递。”为此巨人网络规划以改善贫困地区义务教育薄弱学校基本办学条件和薄弱环节为抓手，着眼于培育农村孩子的科技文艺素养与创造力，为提升贫困地区基础教育水平尽一份社会责任。

(2) 年度精准扶贫概要

2018年，巨人网络组织人员深入到重庆市秀山土家族苗族自治县和彭水苗族土家族自治县的一些贫困山区的中小学进行考察，根据秀山土家族苗族自治县隘口镇7所中小学的需求制订了扶贫计划，并专门组织人员实施落实。

①巨人网络集团对隘口镇的7所义务教育学校捐赠图书9661本图书，采购价25.7634万元，捐赠台式电脑和笔记本电脑共357台，采购价190.3867万元。

②以隘口镇寄宿制学校和留守儿童的冬季取暖的现实困难问题为导向，结合当地的供电等设施的实际情况，对隘口7所义务教育学校捐赠517套低耗能太阳能供暖设备，采购价为196.46万元。

③拟捐建的隘口镇岑龙小学图书馆已经支付资金30万元。

(3) 精准扶贫成效

指标	计量单位	数量/开展情况
一、总体情况	——	——
其中： 1.资金	万元	30
2.物资折款	万元	412.61
二、分项投入	——	——
1.产业发展脱贫	——	——
2.转移就业脱贫	——	——
3.易地搬迁脱贫	——	——

4.教育扶贫	——	——
4.3 改善贫困地区教育资源投入金额	万元	442.61
5.健康扶贫	——	——
6.生态保护扶贫	——	——
7.兜底保障	——	——
8.社会扶贫	——	——
9.其他项目	——	——
三、所获奖项（内容、级别）	——	——

（4）后续精准扶贫计划

2019年，公司将继续响应国家脱贫攻坚的号召，聚焦于民族地区、国家扶贫开发工作重点县的教育领域，细化精准扶贫工作，进行如下计划：

- ①为重庆市秀山土家族苗族自治县隘口镇岑龙小学捐建一所学校图书馆，造价约220万元，解决这所寄宿制学校儿童读书难的问题，并完善隘口镇各小学的图书需求。
- ②对重庆市彭水苗族土家族自治县贫困地区的部分小学捐赠置办科教器材，总价约200万元。
- ③续调研及细化精准扶贫，为改善贫困地区教育资源作出更多贡献。

3、环境保护相关的情况

上市公司及其子公司是否属于环境保护部门公布的重点排污单位

不适用

本公司及子公司不属于环境保护部门公布的重点排污单位。

十九、其他重大事项的说明

适用 不适用

公司报告期不存在需要说明的其他重大事项。

二十、公司子公司重大事项

适用 不适用

第六节 股份变动及股东情况

一、股份变动情况

1、股份变动情况

单位：股

	本次变动前		本次变动增减（+，-）					本次变动后	
	数量	比例	发行新股	送股	公积金转股	其他	小计	数量	比例
一、有限售条件股份	1,597,270,572	78.90%						1,597,270,572	78.90%
3、其他内资持股	1,597,270,572	78.90%						1,597,270,572	78.90%
其中：境内法人持股	1,597,270,572	78.90%						1,597,270,572	78.90%
境内自然人持股		0.00%							0.00%
二、无限售条件股份	427,109,360	21.10%						427,109,360	21.10%
1、人民币普通股	427,109,360	21.10%						427,109,360	21.10%
三、股份总数	2,024,379,932	100.00%						2,024,379,932	100.00%

股份变动的原因

适用 不适用

股份变动的批准情况

适用 不适用

股份变动的过户情况

适用 不适用

股份回购的实施进展情况

适用 不适用

经公司第四届董事会第四十次会议和2018年第二次临时股东大会审议通过《关于以集中竞价交易方式回购公司股份的预案》，公司将使用自不超过20亿元（含）且不低于10亿元（含）的自有资金或自筹资金以集中竞价交易方式回购公司部分社会公众股股份，作为公司拟实施的股权激励计划或员工持股计划之标的股份来源，若公司未能实施股权激励计划或员工持股计划，公司将依法对回购的股份予以注销。回购价格不超过25元/股，回购期限自公司股东大会审议通过回购股份方案之日起12个月内。具体内容详见公司于2018年11月7日披露在指定信息披露媒体上的相关公告。

本报告期内，公司通过集中竞价方式累计回购股份数量为9,410,925股，占公司总股本的0.46%，最高成交价为19.50元/股，最低成交价为18.91元/股，成交总金额为181,644,840.25元（不含交易费用）。

采用集中竞价方式减持回购股份的实施进展情况

适用 不适用

股份变动对最近一年和最近一期基本每股收益和稀释每股收益、归属于公司普通股股东的每股净资产等财务指标的影响

适用 不适用

公司认为必要或证券监管机构要求披露的其他内容

适用 不适用

2、限售股份变动情况

适用 不适用

单位：股

股东名称	期初限售股数	本期解除限售股数	本期增加限售股数	期末限售股数	限售原因	解除限售日期
上海巨人投资管理有限公司	564,205,115			564,205,115	增发限售股	"上市公司与巨人投资等 8 名交易对方于 2015 年 12 月 11 日签署的《发行股份购买资产协议》，“本次交易所获上市公司股份自该股份登记至其名下之日起至 36 个月届满之日及业绩补偿义务（若有）履行完毕之日前（以较晚者为准）（若无业绩补偿义务，则为关于承诺业绩的专项审计报告公告之日）不上市交易或转让。”上海巨人已完成 2016-2018 年的业绩承诺，相关主体无业绩补偿义务，公司将向深交所和中登公司提出解除限售的申请，具体解除限售日期请关注公司后续

						公告。”
上海腾澎投资合伙企业（有限合伙）	195,574,676			195,574,676	增发限售股	"上市公司与巨人投资等 8 名交易对方于 2015 年 12 月 11 日签署的《发行股份购买资产协议》，“本次交易所获上市公司股份自该股份登记至其名下之日起至 36 个月届满之日及业绩补偿义务（若有）履行完毕之日前（以较晚者为准）（若无业绩补偿义务，则为关于承诺业绩的专项审计报告公告之日）不上市交易或转让。”上海巨人已完成 2016-2018 年的业绩承诺，相关主体无业绩补偿义务，公司将向深交所和中登公司提出解除限售的申请，具体解除限售日期请关注公司后续公告。”
上海鼎晖孚远股权投资合伙企业（有限合伙）	169,188,782			169,188,782	增发限售股	"上市公司与巨人投资等 8 名交易对方于 2015 年 12 月 11 日签署的《发行股份购买资产协议》，“本次交易所获上市公司股份自该股份登记至其名下之日起至 36 个月届满之日及业绩补偿义务

						<p>(若有)履行完毕之日前(以较晚者为准)(若无业绩补偿义务,则为关于承诺业绩的专项审计报告公告之日)不上市交易或转让。”上海巨人已完成 2016-2018 年的业绩承诺,相关主体无业绩补偿义务,公司将向深交所和中登公司提出解除限售的申请,具体解除限售日期请关注公司后续公告。”</p>
上海铼铈投资咨询中心(有限合伙)	165,105,047			165,105,047	增发限售股	<p>“上市公司与巨人投资等 8 名交易对方于 2015 年 12 月 11 日签署的《发行股份购买资产协议》,“本次交易所获上市公司股份自该股份登记至其名下之日起至 36 个月届满之日及业绩补偿义务(若有)履行完毕之日前(以较晚者为准)(若无业绩补偿义务,则为关于承诺业绩的专项审计报告公告之日)不上市交易或转让。”上海巨人已完成 2016-2018 年的业绩承诺,相关主体无业绩补偿义务,公司</p>

						将向深交所和中登公司提出解除限售的申请，具体解除限售日期请关注公司后续公告。"
上海中堇翊源投资咨询中心（有限合伙）	153,807,984			153,807,984	增发限售股	"上市公司与巨人投资等 8 名交易对方于 2015 年 12 月 11 日签署的《发行股份购买资产协议》，“本次交易所获上市公司股份自该股份登记至其名下之日起至 36 个月届满之日及业绩补偿义务（若有）履行完毕之日前（以较晚者为准）（若无业绩补偿义务，则为关于承诺业绩的专项审计报告公告之日）不上市交易或转让。”上海巨人已完成 2016-2018 年的业绩承诺，相关主体无业绩补偿义务，公司将向深交所和中登公司提出解除限售的申请，具体解除限售日期请关注公司后续公告。"
上海澎腾投资合伙企业（有限合伙）	137,902,990			137,902,990	增发限售股	"上市公司与巨人投资等 8 名交易对方于 2015 年 12 月 11 日签署的《发行股份购买资产协议》，“本次交易所获

						<p>上市公司股份自该股份登记至其名下之日起至 36 个月届满之日及业绩补偿义务（若有）履行完毕之日前（以较晚者为准）（若无业绩补偿义务，则为关于承诺业绩的专项审计报告公告之日）不上市交易或转让。”上海巨人已完成 2016-2018 年的业绩承诺，相关主体无业绩补偿义务，公司将向深交所和中登公司提出解除限售的申请，具体解除限售日期请关注公司后续公告。”</p>
弘毅创领（上海）股权投资基金合伙企业（有限合伙）	126,891,587			126,891,587	增发限售股	<p>“上市公司与巨人投资等 8 名交易对方于 2015 年 12 月 11 日签署的《发行股份购买资产协议》，“本次交易所获上市公司股份自该股份登记至其名下之日起至 36 个月届满之日及业绩补偿义务（若有）履行完毕之日前（以较晚者为准）（若无业绩补偿义务，则为关于承诺业绩的专项审计报告公告之日）不上市交易或转</p>

						让。”上海巨人已完成 2016-2018 年的业绩承诺，相关主体无业绩补偿义务，公司将向深交所和中登公司提出解除限售的申请，具体解除限售日期请关注公司后续公告。”
上海孚焯股权投资合伙企业（有限合伙）	84,594,391			84,594,391	增发限售股	“上市公司与巨人投资等 8 名交易对方于 2015 年 12 月 11 日签署的《发行股份购买资产协议》，“本次交易所获上市公司股份自该股份登记至其名下之日起至 36 个月届满之日及业绩补偿义务（若有）履行完毕之日前（以较晚者为准）（若无业绩补偿义务，则为关于承诺业绩的专项审计报告公告之日）不上市交易或转让。”上海巨人已完成 2016-2018 年的业绩承诺，相关主体无业绩补偿义务，公司将向深交所和中登公司提出解除限售的申请，具体解除限售日期请关注公司后续公告。”
合计	1,597,270,572	0	0	1,597,270,572	--	--

二、证券发行与上市情况

1、报告期内证券发行（不含优先股）情况

适用 不适用

2、公司股份总数及股东结构的变动、公司资产和负债结构的变动情况说明

适用 不适用

3、现存的内部职工股情况

适用 不适用

三、股东和实际控制人情况

1、公司股东数量及持股情况

单位：股

报告期末普通股股东总数	29,252	年度报告披露日前上一月末普通股股东总数	36,709	报告期末表决权恢复的优先股股东总数（如有）（参见注 8）	0	年度报告披露日前上一月末表决权恢复的优先股股东总数（如有）（参见注 8）	0	
持股 5% 以上的股东或前 10 名股东持股情况								
股东名称	股东性质	持股比例	报告期末持股数量	报告期内增减变动情况	持有有限售条件的股份数量	持有无限售条件的股份数量	质押或冻结情况	
							股份状态	数量
上海巨人投资管理有限公司	境内非国有法人	27.87%	564,205,115	-	564,205,115		质押	513,042,102
上海腾澎投资合伙企业（有限合伙）	境内非国有法人	9.66%	195,574,676	-	195,574,676		质押	150,763,120
上海鼎晖孚远股权投资合伙企业（有限合伙）	境内非国有法人	8.36%	169,188,782	-	169,188,782		质押	169,188,782
上海铄铄投资咨询中心（有限合伙）	境内非国有法人	8.16%	165,105,047	-	165,105,047			
上海中堇翊源投资咨询中心（有限	境内非国有法人	7.60%	153,807,984	-	153,807,984		质押	147,404,900

合伙)								
上海澎腾投资合伙企业(有限合伙)	境内非国有法人	7.56%	153,004,715	15,101,725	137,902,990		质押	18,154,084
弘毅创领(上海)股权投资基金合伙企业(有限合伙)	境内非国有法人	6.27%	126,891,587	-	126,891,587		质押	126,891,587
上海孚焯股权投资合伙企业(有限合伙)	境内非国有法人	4.18%	84,594,391	-	84,594,391		质押	84,594,391
彭俊珩	境内自然人	1.96%	39,776,040	39,640,800		39,776,040		
国寿安保基金-渤海银行-民生信托-中国民生信托-至信 170 号世纪游轮定向增发集合资金信托计划	其他	1.78%	35,957,431	-303,960		35,957,431		
战略投资者或一般法人因配售新股成为前 10 名股东的情况(如有)(参见注 3)	不适用							
上述股东关联关系或一致行动的说明	1、巨人投资及腾澎投资均为巨人网络实际控制人史玉柱控制的企业，巨人投资及腾澎投资构成一致行动人。2、鼎晖孚远及孚焯投资执行事务合伙人均为上海鼎晖百孚财富管理有限公司，鼎晖孚远及孚焯投资构成一致行动人。3、中堇翊源及澎腾投资执行事务合伙人均为巨源投资，中堇翊源及澎腾投资构成一致行动人。4、未知其他股东之间是否存在关联关系，也未知是否属于一致行动人。							
前 10 名无限售条件股东持股情况								
股东名称	报告期末持有无限售条件股份数量	股份种类						
		股份种类	数量					
彭俊珩	39,776,040	人民币普通股	39,776,040					
国寿安保基金-渤海银行-民生信托-中国民生信托-至信 170 号世纪游轮定向增发集合资金信托计划	35,957,431	人民币普通股	35,957,431					
彭建虎	23,536,216	人民币普通股	23,536,216					
逢宇峰	19,209,120	人民币普通股	19,209,120					
长安国际信托股份有限公司-长安信托-长安投资 618 号证券投资单一资金信托	19,148,100	人民币普通股	19,148,100					

民生资本投资管理有限公司	16,461,481	人民币普通股	16,461,481
上海澎腾投资合伙企业（有限合伙）	15,101,725	人民币普通股	15,101,725
宋国文	12,768,461	人民币普通股	12,768,461
陕西省国际信托股份有限公司—陕国投·持盈3号证券投资集合资金信托计划	9,574,500	人民币普通股	9,574,500
陈渝	8,708,860	人民币普通股	8,708,860
前 10 名无限售流通股股东之间，以及前 10 名无限售流通股股东和前 10 名股东之间关联关系或一致行动的说明	1、彭建虎、彭俊珩因近亲属关系构成一致行动人。2、根据“国寿安保基金—渤海银行—民生信托—中国民生信托 至信 170 号世纪游轮定向增发集合资金信托计划”（以下简称“国寿民生信托计划”）的信托合同，民生信托作为信托受托人控制信托计划；根据民生信托与资产管理人国寿安保签订《资产管理合同》，国寿安保并不进行主动管理，因此民生信托对该资格计划具有实际控制力，应当认定为实际控制人。由于民生信托与民生资本投资管理有限公司的实际控制人均为卢志强，根据《上市公司收购管理办法》的规定，国寿民生信托计划与民生资本投资管理有限公司构成一致行动人。3、未知其他股东之间是否存在关联关系，也未知是否属于一致行动人。		
前 10 名普通股股东参与融资融券业务情况说明（如有）（参见注 4）	不适用		

公司前 10 名普通股股东、前 10 名无限售条件普通股股东在报告期内是否进行约定购回交易

是 否

公司前 10 名普通股股东、前 10 名无限售条件普通股股东在报告期内未进行约定购回交易。

2、公司控股股东情况

控股股东性质：自然人控股

控股股东类型：法人

控股股东名称	法定代表人/单位负责人	成立日期	组织机构代码	主要经营业务
上海巨人投资管理有限 公司	费拥军	2002 年 10 月 11 日	743773389	投资管理，实业投资。
控股股东报告期内控股 和参股的其他境内外上 市公司的股权情况	无			

控股股东报告期内变更

适用 不适用

公司报告期控股股东未发生变更。

3、公司实际控制人及其一致行动人

实际控制人性质：境内自然人

实际控制人类型：自然人

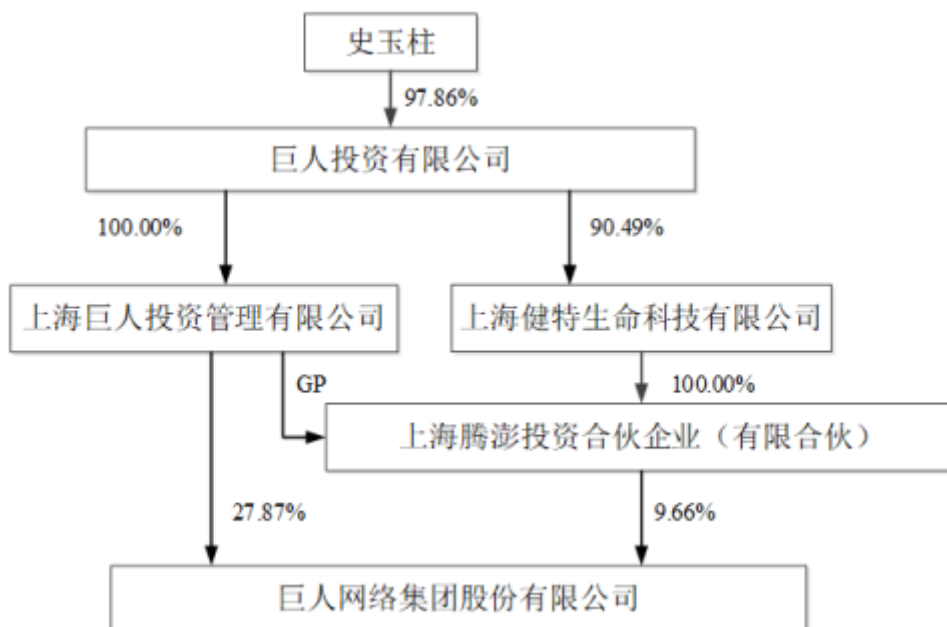
实际控制人姓名	与实际控制人关系	国籍	是否取得其他国家或地区居留权
史玉柱	本人	中国	是
主要职业及职务	史玉柱先生是巨人网络的创始人，现任巨人网络集团股份有限公司董事长、巨人投资有限公司执行董事、中国民生投资股份有限公司副董事长、民生银行股份有限公司非执行董事、巨人慈善基金会理事长。		
过去 10 年曾控股的境内外上市公司情况	境外上市公司：Giant Interactive Group Inc.(Cayman Islands)，2007 年 9 月成立，并于 2007 年 12 月在美国纳斯达克上市，2015 年 7 月，该上市公司完成私有化交易并从美国纳斯达克退市。		

实际控制人报告期内变更

适用 不适用

公司报告期实际控制人未发生变更。

公司与实际控制人之间的产权及控制关系的方框图



实际控制人通过信托或其他资产管理方式控制公司

适用 不适用

4、其他持股在 10%以上的法人股东

适用 不适用

5、控股股东、实际控制人、重组方及其他承诺主体股份限制减持情况

适用 不适用

第七节 优先股相关情况

适用 不适用

报告期公司不存在优先股。

第八节 董事、监事、高级管理人员和员工情况

一、董事、监事和高级管理人员持股变动

姓名	职务	任职状态	性别	年龄	任期起始日期	任期终止日期	期初持股数（股）	本期增持股份数量（股）	本期减持股份数量（股）	其他增减变动（股）	期末持股数（股）
史玉柱	董事长	现任	男	56	2016年05月27日						
刘伟	董事、总经理	现任	女	51	2016年04月27日						
屈发兵	董事、董事会秘书	现任	男	44	2016年05月27日						
应伟	董事	现任	男	52	2016年05月27日						
胡建绩	独立董事	现任	男	71	2016年05月27日						
Gong Yan (龚焱)	独立董事	现任	男	45	2016年05月27日						
张永辉	独立董事	现任	男	42	2017年07月18日						
朱永明	监事会主席	现任	男	45	2016年05月27日						
袁兵	监事	现任	男	50	2016年05月27日						
吴明红	监事	现任	男	50	2016年05月27日						
任广露	财务总监	现任	男	46	2016年						

					04月27日						
合计	--	--	--	--	--	--	0	0	0	0	0

二、公司董事、监事、高级管理人员变动情况

适用 不适用

三、任职情况

公司现任董事、监事、高级管理人员专业背景、主要工作经历以及目前在公司的主要职责

（一）董事

史玉柱先生，现年56岁，中国国籍；1984年毕业于浙江大学数学系；是巨人网络的创始人、实际控制人，现任巨人网络集团股份有限公司董事长，巨人投资有限公司执行董事、民生银行股份有限公司非执行董事、巨人慈善基金会理事长。史玉柱曾赢得1994年度“中国十大改革风云人物”、2001年“CCTV中国经济年度人物”、2002年“中国优秀民营科技企业企业家”和“香港紫荆花杯杰出企业家”称号。

刘伟女士，现年51岁，中国国籍；1990年毕业于南开大学，获汉语言文学、社会学双学位，2006年获中欧国际工商学院高级工商管理硕士学位。刘伟现任巨人网络集团股份有限公司的总经理、董事。加入巨人网络前，刘伟女士曾先后担任上海黄金搭档生物科技有限公司总经理、上海健特生物科技有限公司总经理等职位。

屈发兵先生，现年44岁，中国国籍；1997年毕业于复旦大学管理学院。屈发兵先生现任巨人网络集团股份有限公司董事、董事会秘书。屈发兵先生曾于1997年至2000年先后担任光大证券有限公司投资银行四部项目经理、高级经理、总经理助理等职务，于2001年至2007年担任青岛健特生物投资股份有限公司的监事会主席，自2008年1月加入巨人网络后，担任上海巨人网络科技有限公司战略发展中心高级总监、总裁办公室总监。

应伟先生，现年53岁，中国香港国籍。应先生持有旧金山大学工商管理硕士学位及浙江工商大学（前称杭州商学院）经济学学士学位，并为中国注册会计师协会之非执业会员。于1989年至2007年期间，应先生曾于华润纺织（集团）有限公司工作，担任执行董事及副总裁。于2007年至2009年期间，应先生出任香港上市公司中国水务集团有限公司之副总裁。于2008年7月21日至2009年7月30日期间，应先生出任香港上市公司中国植物开发控股有限公司（现更改名称为中国城市基础设施集团有限公司）之执行董事及总裁，于2016年6月18日至2018年5月7日期间，应先生出任中国卫生集团非执行董事，于2016年12月19日应先生获委任为中升集团控股有限公司之独立非执行董事。目前，应先生为恒天立信工业有限公司之独立非执行董事，该两间公司均为香港上市公司。另外，应先生现任鼎晖百孚之管理合伙人。

胡建绩教授，现年71岁，中国国籍；大学本科，中共党员。历任复旦大学经济管理系常务副系主任，复旦大学管理学院院长助理。现任复旦大学管理学院教授、博士生导师；曾任复旦大学产业经济学系副主任，经济管理研究所副所长，产业经济学研究所副所长，管理学院教授评议会主席等职务。2007年4月，胡教授取得上海证券交易所颁发的上市公司独立董事任职资格证书。

龚焱教授，现年45岁，美国国籍；管理学博士，管理实践教授。龚教授在中欧国际工商学院和加州大学欧文分校为全职MBA和其他MBA项目的学生授课，教学内容包括创业管理、全球商务、商业策略和复杂性组织。加入中欧之前，龚教授在加州大学欧文分校保罗麦琪商学院任教，其研究领域包括能力、惯例与创业企业突发事件的处理。龚教授的研究主要发表在《管理学会评论》、《技术转化杂志》、《组织惯例手册》、《创业研究前沿》。龚教授在中国湖南大学获得学士学位、中国浙江大学获得工商管理硕士学位、美国威斯康星大学获得管理学博士学位。2014年8月，龚教授取得深圳证券交易所独立董事资格证书。

张永焯先生，现年42岁，中国国籍；1999年毕业于上海交通大学管理学院，获经济学学士学位。张永焯先生为中国注册会计师及英国特许公认会计师。现任上海诺德会计师事务所有限公司合伙人。2017年7月，张永焯先生取得深圳证券交易所独立董事资格证书。

(二) 监事

朱永明先生，现年45岁，中国国籍；于1997年获得黑龙江商学院会计学大专学历，持有国际注册内部审计师资格和国际注册信息系统审计师证书。朱永明先生现任巨人网络集团股份有限公司监事会主席。加入巨人网络前，朱永明曾担任上海健特生物科技有限公司财务部长助理等职务。

袁兵先生，现年50岁，香港特别行政区永久居民；于1990年毕业于南京大学，取得英美文学学士学位，并于1993年获耶鲁大学国际关系硕士学位，1998年获耶鲁大学法学博士学位。袁兵于2009年4月加入弘毅投资至今，负责弘毅投资的PE业务的管理。加入弘毅投资之前，袁兵先后曾担任摩根士丹利直接投资部董事总经理、摩根士丹利中国企业融资业务董事总经理、瑞士信贷第一波士顿副总裁等职务。

吴明红先生，现年50岁，中国国籍；1987年10月至1990年10月曾在中华人民共和国解放军服役，并于2010年于中国人民解放军炮兵学院行政管理专业本科毕业，中国共产党员。吴明红先生现任巨人网络集团股份有限公司职工代表监事。吴明红先生曾先后在上海健特生物科技有限公司、上海黄金搭档生物科技有限公司、安徽双龙石榴酒有限公司任职，自2004年11月加入巨人网络后，担任巨人网络保安主管。

(三) 高级管理人员

刘伟女士，现年49岁，中国国籍；1990年毕业于南开大学，获汉语言文学、社会学双学位，2006年获中欧国际工商学院高级工商管理硕士学位。刘伟现任巨人网络集团股份有限公司的总经理、董事。加入巨人网络前，刘伟女士曾先后担任上海黄金搭档生物科技有限公司总经理、上海健特生物科技有限公司总经理等职位。

屈发兵先生，现年44岁，中国国籍；1997年毕业于复旦大学管理学院。屈发兵先生现任巨人网络集团股份有限公司董事、董事会秘书。屈发兵先生曾于1997年至2000年先后担任光大证券有限公司投资银行四部项目经理、高级经理、总经理助理等职务，于2001年至2007年担任青岛健特生物投资股份有限公司的监事会主席，自2008年1月加入巨人网络后，担任上海巨人网络科技有限公司战略发展中心高级总监、总裁办公室总监。

任广露先生，现年46岁，中国国籍；1995年毕业于上海交通大学管理学院，获经济学学士学位，全科通过中国会计师全国统一考试。任广露先生自2004年加入巨人集团，担任上海巨人网络科技有限公司财务总监，现任巨人网络集团股份有限公司财务总监。

在股东单位任职情况

√ 适用 □ 不适用

任职人员姓名	股东单位名称	在股东单位担任的职务	任期起始日期	任期终止日期	在股东单位是否领取报酬津贴
吴明红	上海巨人投资管理有限公司	监事	2015年10月23日		否
在股东单位任职情况的说明	无				

在其他单位任职情况

√ 适用 □ 不适用

任职人员姓名	其他单位名称	在其他单位担任的职务	任期起始日期	任期终止日期	在其他单位是否领取报酬津贴
史玉柱	民生银行股份有限公司	非执行董事	2016年05月27日		否
史玉柱	巨人投资有限公司	执行董事	2001年04月23日		否

史玉柱	Union Sky Holding Group Limited	董事	2006年07月26日	2018年08月09日	否
史玉柱	Giant Group Holdings Limited	董事	2014年01月14日	2018年08月29日	否
史玉柱	Giant Investment Limited	董事	2014年01月14日	2018年08月28日	否
史玉柱	Giant Interactive Group Inc.	董事	2006年07月26日	2018年08月22日	否
史玉柱	Eddia International Group Limited	董事	2011年08月22日	2018年08月10日	否
史玉柱	Ready Finance Limited	董事	2003年10月27日		否
史玉柱	晶辉国际投资有限公司（Chain Win International Investment Limited）	董事	2017年01月20日		否
史玉柱	巨人慈善基金会	理事长	2014年10月22日		否
史玉柱	中泽嘉盟投资有限公司	独立董事	2008年10月10日		否
史玉柱	珠海巨人高科技集团有限责任公司	股东、董事长	1991年03月22日		否
史玉柱	北京合天文化传媒有限公司	董事	2011年06月08日		否
史玉柱	珠海市绅士新技术有限公司	股东、监事	1991年02月04日		否
史玉柱	珠海脑黄金有限责任公司	董事	1996年01月18日		否
史玉柱	珠海巨人科技实业有限公司	执行董事	1994年12月26日		否
刘伟	上海巨人网络科技有限公司	总经理	2015年10月23日		否
刘伟	上海巨人影业有限公司	执行董事	2014年03月21日		否
刘伟	北海美大投资咨询有限公司	监事	2015年06月03日		否
刘伟	北海千方投资咨询有限公司	执行董事	2015年11月16日		否
刘伟	北京生活通科技有限公司	执行董事	2014年01月21日		否

刘伟	延边智慧城市投资管理有限公司	董事	2014年01月20日		否
刘伟	绿巨人能源有限公司	董事	2014年07月05日		否
刘伟	上海黄金搭档生物科技有限公司	董事	2001年11月07日		否
刘伟	上海顺泰创业投资有限公司	董事	2007年10月08日		否
刘伟	北京新融联盟文化传媒有限公司	董事	2013年05月16日		否
刘伟	苏州天臣国际医疗科技有限公司	董事	2003年08月18日		否
屈发兵	北京帝江网络科技有限公司	董事	2012年10月30日		否
屈发兵	杭州雪狼软件有限公司	副董事长	2008年01月11日		否
屈发兵	北海巨有趣网络科技有限公司	执行董事	2015年09月03日		否
屈发兵	北海巨之投创业投资有限公司	执行董事、总经理	2015年01月13日		否
屈发兵	深圳巨硕保理有限公司	执行董事	2018年03月05日		否
屈发兵	宁波巨投融资租赁有限公司	经理	2018年03月08日		否
屈发兵	北京六趣网络科技有限公司	董事	2015年07月30日		否
屈发兵	北京海誉动想科技股份有限公司	董事	2014年09月15日		否
屈发兵	北海千方投资咨询有限公司	监事	2015年11月16日		否
屈发兵	北海美大投资咨询有限公司	执行董事	2015年06月03日		否
屈发兵	北海铄铄投资咨询有限公司	执行董事	2015年05月22日		否
屈发兵	生活通有限公司	监事	2013年12月13日		否
屈发兵	北京生活通科技有限公司	监事	2014年01月21日		否

屈发兵	坤鹏融资租赁（上海）有限公司	董事	2016年07月14日		否
屈发兵	上海珍阳实业有限公司	董事	2016年06月22日		否
屈发兵	珠海康奇有限公司	监事	1996年06月21日		否
屈发兵	上海顺泰创业投资有限公司	董事	2007年10月08日		否
屈发兵	民生电子商务有限责任公司	董事	2013年08月29日		否
屈发兵	上海扬讯计算机科技股份有限公司	监事会主席	2014年08月12日		否
屈发兵	上海中核维思仪器仪表有限公司	董事	2002年10月28日		否
屈发兵	杭州禾博士电子商务有限公司	监事	2010年05月27日		否
屈发兵	英才元投资管理有限公司	董事	2015年12月10日		否
屈发兵	北京盈溢互联网科技有限公司	执行董事	2014年05月13日	2018年07月26日	否
屈发兵	无锡健特生物工程有限公司	董事	2003年02月12日		否
屈发兵	北京鸣啦世纪科技有限公司	董事	2013年06月20日		否
屈发兵	延边智慧城市投资管理有限公司	监事	2014年01月20日		否
屈发兵	绿巨人能源有限公司	董事	2014年07月05日		否
应伟	上海鼎晖百孚财富管理有限公司	董事、总经理	2014年08月07日		是
应伟	恒天立信工业有限公司	独立非执行董事	2011年09月01日		是
应伟	福田实业（集团）有限公司	独立非执行董事	2015年01月01日		是
应伟	鲁西集团有限公司	副董事长	2011年11月22日		否
应伟	绿地控股集团股份有限公司	监事	2015年08月12日		否

应伟	中升集团控股有限公司	独立非执行董事	2016年12月19日		是
胡建绩	复旦大学管理学院	教授	1982年02月01日		是
胡建绩	上海天擎天拓信息技术股份有限公司	董事	2018年11月29日		是
张永焯	上海诺德会计师事务所有限公司	监事	2009年08月18日		是
张永焯	上海诺德财务咨询有限公司	执行董事、法定代表人	2016年12月29日		否
龚焱	中欧国际工商学院	管理实践教授	2013年07月01日		是
龚焱	杰克缝纫机股份有限公司	独立董事	2016年08月15日		是
龚焱	上海十月妈咪网络股份有限公司	独立董事	2015年06月19日	2019年01月29日	是
朱永明	上海巨加网络科技有限公司	执行董事、总经理	2015年08月17日	2019年01月05日	否
朱永明	北京生活通科技有限公司	经理	2014年01月21日		否
朱永明	北海禾博士电子商务有限公司	监事	2015年01月13日		否
朱永明	世优（北京）科技有限公司	董事	2016年09月23日		否
袁兵	弘毅投资	董事总经理	2009年04月20日		是
袁兵	China Restaurants Group Limited	董事	2014年05月15日		否
袁兵	PizzaExpress Group Holdings Limited	董事	2014年08月18日		否
袁兵	锦兴国际控股有限公司	董事	2015年05月11日		否
袁兵	巨人网络集团股份有限公司	监事	2016年05月27日		否
袁兵	Whittle School & Studios Holdings Limited	董事	2017年08月25日		否
袁兵	Belt and Road Glass Management Limited	董事	2017年12月08日		否

袁兵	海昌海洋公园控股有限公司	非执行董事	2014年02月23日		否
袁兵	毅德国际控股有限公司	非执行董事	2013年09月27日		否
袁兵	Agora Hospitality Group Co., Ltd.	非执行董事	2012年03月29日	2018年03月29日	否
袁兵	Mr&Mrs Italy S.r.l	董事	2017年11月30日		否
袁兵	弘毅远方基金管理有限公司	监事	2018年05月23日		否
袁兵	International Elite Ltd.	董事	2018年12月28日		否
吴明红	上海巨人投资管理有限公司	监事	2002年10月11日		否
吴明红	上海巨人网络科技有限公司	监事	2004年11月18日		否
吴明红	上海巨贤网络科技有限公司	监事	2010年01月25日		否
吴明红	上海巨人创业投资有限公司	监事	2012年11月20日		否
吴明红	上海巨人统平网络科技有限公司	监事	2012年04月25日		否
吴明红	上海巨人影业有限公司	监事	2014年03月21日		否
吴明红	上海巨火网络科技有限公司	监事	2009年11月04日		否
吴明红	上海巨梦网络科技有限公司	监事	2014年11月27日		否
吴明红	上海巨嘉网络科技有限公司	监事	2009年10月20日		否
吴明红	上海巨速网络科技有限公司	监事	2014年11月26日		否
吴明红	上海巨佳网络科技有限公司	监事	2012年10月10日		否
吴明红	上海掌驿网络科技有限公司	监事	2014年11月25日		否
吴明红	上海巨道网络科技有限公司	监事	2016年07月20日		否

吴明红	深圳巨焦网络科技有限公司	监事	2016年08月09日		否
吴明红	天津巨翔网络科技有限公司	监事	2016年09月23日		否
吴明红	天津巨明网络科技有限公司	监事	2016年09月23日		否
吴明红	深圳巨点网络科技有限公司	监事	2016年08月09日		否
吴明红	上海巨堃网络科技有限公司	监事	2016年08月23日		否
吴明红	上海巨锚网络科技有限公司	监事	2017年03月07日		否
吴明红	上海巨圩网络科技有限公司	监事	2017年03月07日		否
吴明红	上海巨魂网络科技有限公司	监事	2017年05月15日		否
吴明红	上海巨篷网络科技有限公司	监事	2017年05月15日		否
吴明红	宁夏巨人创业投资有限公司	监事	2012年11月20日		否
吴明红	巨人移动技术有限公司	监事	2017年05月15日		否
在其他单位任职情况的说明	无				

公司现任及报告期内离任董事、监事和高级管理人员近三年证券监管机构处罚的情况

适用 不适用

四、董事、监事、高级管理人员报酬情况

董事、监事、高级管理人员报酬的决策程序、确定依据、实际支付情况

董事、监事、高级管理人员报酬的决策程序：公司董事、监事、高级管理人员的报酬情况严格按照公司制定的《董事会薪酬与考核委员会工作细则》、《董事会议事规则》和《股东大会议事规则》执行，符合《公司章程》的有关规定。

董事、监事、高级管理人员报酬的确定依据：在公司领取薪酬的董事、监事和高级管理人员按其工作资历及岗位责任职务，每月根据公司现行的工资制度领取薪酬，年度结束后，根据公司经营绩效及综合考评，确定年度奖金额度。

公司报告期内董事、监事和高级管理人员报酬情况

单位：万元

姓名	职务	性别	年龄	任职状态	从公司获得的税前报酬总额	是否在公司关联方获取报酬
史玉柱	董事长	男	56	现任	113.5	否

刘伟	董事、总经理	女	51	现任	216.87	否
屈发兵	董事、董事会秘书	男	44	现任	173.2	否
应伟	董事	男	53	现任	0	是
胡建绩	独立董事	男	71	现任	30	否
龚焱	独立董事	男	45	现任	30	否
张永焯	独立董事	男	42	现任	30	否
朱永明	监事会主席,监事	男	45	现任	173.2	否
袁兵	监事	男	50	现任	0	是
吴明红	职工代表监事	男	50	现任	29.36	否
任广露	财务总监	男	46	现任	173.2	否
合计	--	--	--	--	969.33	--

公司董事、高级管理人员报告期内被授予的股权激励情况

适用 不适用

五、公司员工情况

1、员工数量、专业构成及教育程度

母公司在职员工的数量（人）	552
主要子公司在职员工的数量（人）	1,715
在职员工的数量合计（人）	2,267
当期领取薪酬员工总人数（人）	2,265
母公司及主要子公司需承担费用的离退休职工人数（人）	0
专业构成	
专业构成类别	专业构成人数（人）
销售人员	371
技术人员	1,635
财务人员	36
行政人员	225
合计	2,267
教育程度	
教育程度类别	数量（人）
博士	5
硕士	265
本科	1,269

大专	565
大专以下	163
合计	2,267

2、薪酬政策

本公司采用劳动合同制，按照《中华人民共和国劳动合同法》和国家及地方其他有关劳动法律、法规的规定，与员工签订劳动合同。公司严格执行国家用工制度、劳动保护制度、社会保障制度和医疗保障制度，按照国家规定为员工缴纳社会保险、医疗保险。

3、培训计划

公司拥有完善的人才培养体系，根据员工的职业成熟度区分应届生培养计划、新员工融入计划、老员工成长计划、管理层发展计划。并根据课程难易度、内部讲师成熟度等针对性的选择通过内部开发课程或是外部合作开课。致力于通过完善的培养体系，帮助员工快速学习成长以满足公司未来发展的需要。

4、劳务外包情况

适用 不适用

第九节 公司治理

一、公司治理的基本状况

报告期内，公司严格按照《公司法》、《证券法》、《深圳证券交易所股票上市规则》、《上市公司治理准则》和其他相关法律、法规的有关规定，建立和完善现代企业制度，并不断改善公司法人治理结构，健全内部控制体系，规范公司运作。

1. 关于股东与股东大会：

公司按照《公司法》、《证券法》、《深圳证券交易所股票上市规则》、《深圳证券交易所中小企业板上市公司规范运作指引》等相关法律法规和《公司章程》、《股东大会议事规则》等公司管理制度要求，规范公司股东大会的召集、召开程序、提案的审议、投票、表决程序、会议记录及签署、保护中小股东权益等方面工作，公司能够平等对待所有股东，特别是确保中小股东享有平等地位，公司通过建立与股东沟通的有效渠道，以保证股东对公司重大事项享有知情权与参与权。公司聘请律师列席股东大会，并对股东大会的召开和表决程序出具法律意见书，充分尊重和维护全体股东的合法权益。

2. 关于公司和控股股东：

报告期内，公司控股股东能够严格按照《公司法》、《证券法》、《深圳证券交易所股票上市规则》、《深圳证券交易所中小企业板上市公司规范运作指引》、《公司章程》和《防范控股股东及其他关联方占用上市资金管理制度》的规定和要求，规范控股股东行为。公司拥有独立的业务和经营自主能力，在业务、人员、资产、机构、财务上独立于控股股东，公司董事会、监事会和内部机构独立运作。公司控股股东能严格规范自己的行为，没有超越公司股东大会直接或间接干预公司的决策和经营活动的行为。

3. 关于董事和董事会：

公司严格按照《公司章程》规定的董事选聘程序选举董事，截至报告期末，公司董事会由七名董事组成，其中独立董事三名，公司董事会的人数和人员构成符合法律、法规要求；董事会下设审计委员会、薪酬与考核委员会、提名委员会三个专门委员会，并且独立董事占专门委员会成员的三分之二，审计委员会中有一名独立董事是会计专业人士；公司董事会建立了《董事会议事规则》、《独立董事制度》、《董事会考核与薪酬委员会工作细则》、《董事会审计委员会工作细则》、《董事会提名委员会工作细则》，公司各位董事能够依照规则认真履行职责，出席董事会和股东大会，积极参加相关知识的培训，熟悉有关法律、法规，维护公司和全体股东的权益。

4. 关于监事和监事会：

公司监事会由三名监事组成，其中一名为职工代表监事，监事会的人数、构成及选聘程序均符合法律、法规和《公司章程》的规定。公司监事能认真履行职责，对公司重大事项、关联交易、财务状况、董事和经理的履职情况进行有效监督并发表相关意见，维护公司及股东的合法权益。监事会会议的召集、召开和表决程序符合《公司法》、《公司章程》和《公司监事会议事规则》的规定。

5. 关于绩效评价与激励约束机制：

公司逐步建立并不断完善董事、监事和高级管理人员的绩效评价体系和激励约束机制，报告期内，公司董事、监事及高级管理人员的聘任及薪酬情况公开、透明，绩效评价公正、公平。通过绩效考核，有效地达到了公司对每位员工的综合评价，进一步了解每一位员工的工作能力与专长，从而有效地调整合适岗位，达到绩效考核的目标。

6. 关于信息披露与透明制度：

公司按照《深圳证券交易所股票上市规则》、《公司章程》、《投资者关系管理制度》的规定，设立专门机构并配备了相应人员，依法履行信息披露义务，确保信息披露真实、及时、准确、完整，使所有股东都有平等的机会获得信息。董事会秘书作为信息披露工作的第一责任人，负责公司的信息披露与投资者关系的管理，接待股东的来访和咨询。公司指定《证券时报》、《中国证券报》、《上海证券报》、《证券日报》和巨潮资讯网(www.cninfo.com.cn)作为信息披露媒体。公司严格按照有关法律法规及公司制定的《信息披露管理办法》的要求，真实、准确、完整、及时地披露有关信息。

7. 关于相关利益者：

公司能够充分尊重和维护相关利益者的合法权益，实现股东、员工、社会等各方面利益的协调平衡，共同推动公司持续、健

康的发展。公司将在治理方面继续加大力度，不断完善公司法人治理结构，继续做好信息披露工作，以增强公司透明度，加强投资者关系管理，保护中小投资者利益。

公司治理的实际状况与中国证监会发布的有关上市公司治理的规范性文件是否存在重大差异

是 否

公司治理的实际状况与中国证监会发布的有关上市公司治理的规范性文件不存在重大差异。

二、公司相对于控股股东在业务、人员、资产、机构、财务等方面的独立情况

报告期内，公司与控股股东在业务、人员、资产、机构、财务等方面做到了完全分开，公司生产经营稳定，内部机构完善，能够独立规范运作。

1.人员独立

公司的总经理、财务总监、董事会秘书等高级管理人员不在控股股东及其控制的其他企业（不包括巨人网络控制的企业，以下简称“关联企业”）中担任除董事、监事以外的其他职务，且不在控股股东及其关联企业领薪。公司拥有完整独立的劳动、人事及薪酬管理体系，该等体系和控股及其关联企业之间完全独立。

2.资产独立

公司现有资产产权清晰，拥有自主的版权、商标、技术及相应的设备和办公场地，资产结构独立而完整，不存在股东或其关联方违规占用公司资产的情形，不以公司的资产为控股股东及其关联企业的债务提供担保。

3.财务独立

公司建立了独立的财务部门和独立的财务核算体系，配备了独立的财务人员，具有规范、独立的财务会计制度，公司能够做出独立的财务决策；控股股东及其关联企业不通过违法违规的方式干预公司的资金使用调度；公司有独立的银行账户，不存在与控股股东及其关联企业共用银行账户之情形；公司依法独立纳税。

4.机构独立

公司通过股东大会、董事会、监事会、独立董事及各专门委员会制度，强化权力制衡机制，形成了有效的法人治理结构。在内部机构设置上，公司建立了适应自身发展需要的组织机构，明确了各机构职能，定员定岗，并制定了相应的内部管理与控制制度；公司各职能部门均独立履行其职能，独立开展生产经营活动，不存在受实际控制人、股东或关联方干预之情形。

5.业务独立

公司拥有独立开展经营活动的资产、人员、资质和能力，具有面向市场独立自主持续经营的能力，对控股股东及其关联企业不存在依赖关系；公司控股股东及其关联企业除通过合法程序行使股东权利之外，不对公司的业务活动进行干预；公司实际控制人、控股股东及其关联企业承诺减少并规范与公司的关联交易，无法避免的关联交易则按照“公开、公平、公正”的原则依法进行。

三、同业竞争情况

适用 不适用

四、报告期内召开的年度股东大会和临时股东大会的有关情况

1、本报告期股东大会情况

会议届次	会议类型	投资者参与比例	召开日期	披露日期	披露索引
2018 年第一次临时股东大会	临时股东大会	42.92%	2018 年 05 月 30 日	2018 年 05 月 31 日	参见披露于巨潮资讯网 (http://www.cninfo.com.cn) 2018-临

					022 号《2018 年第一次临时股东大会决议公告》
2017 年度股东大会	年度股东大会	60.86%	2018 年 06 月 28 日	2018 年 06 月 29 日	参见披露于巨潮资讯网 (http://www.cninfo.com.cn) 2018-临 029 号《2017 年度股东大会决议公告》
2018 年第二次临时股东大会	临时股东大会	61.22%	2018 年 11 月 02 日	2018 年 11 月 03 日	参见披露于巨潮资讯网 (http://www.cninfo.com.cn) 2018-临 067 号《2018 年第二次临时股东大会决议公告》
2018 年第三次临时股东大会	临时股东大会	14.23%	2018 年 12 月 10 日	2018 年 12 月 11 日	参见披露于巨潮资讯网 (http://www.cninfo.com.cn) 2018-临 083 号《2018 年第三次临时股东大会决议公告》

2、表决权恢复的优先股股东请求召开临时股东大会

适用 不适用

五、报告期内独立董事履行职责的情况

1、独立董事出席董事会及股东大会的情况

独立董事出席董事会及股东大会的情况							
独立董事姓名	本报告期应参加董事会次数	现场出席董事会次数	以通讯方式参加董事会次数	委托出席董事会次数	缺席董事会次数	是否连续两次未亲自参加董事会会议	出席股东大会次数
胡建绩	17	6	11	0	0	否	3
龚焱	17	6	11	0	0	否	1
张永焯	17	6	11	0	0	否	2

连续两次未亲自出席董事会的说明

不适用

2、独立董事对公司有关事项提出异议的情况

独立董事对公司有关事项是否提出异议

是 否

报告期内独立董事对公司有关事项未提出异议。

3、独立董事履行职责的其他说明

独立董事对公司有关建议是否被采纳

是 否

独立董事对公司有关建议被采纳或未被采纳的说明

报告期内，公司独立董事勤勉尽责，严格按照中国证监会的相关规定及《公司章程》、《董事会议事规则》和《独立董事制度》开展工作，关注公司运作的规范性，认真独立履行职责，以其丰富的专业经验，对公司的发展战略及规范运作等方面提出了许多指导性意见与合理化建议，提高了公司决策的科学性，并对公司财务及生产运营活动进行了有效监督，极大地促进了公司的健康发展，切实维护了公司和中小股东的利益。

六、董事会下设专门委员会在报告期内履行职责情况

（一）审计委员会

报告期内，公司审计委员会按照《董事会审计委员会工作细则》履行职责，详细了解公司财务状况和经营情况，审议了公司的定期报告、内审部门日常审计、专项审计工作，审查了公司内部控制制度的制定及执行情况，对公司财务状况和经营情况实施了有效的指导和监督。

（二）提名委员会

报告期内，公司董事会提名委员会按照《董事会提名委员会工作细则》履行职责，积极发表意见和建议，因公司主要人员稳定且恪尽职守，符合公司目前生产经营发展需要，无需进行岗位、人员调整，故本年度未召开提名委员会会议。

（三）薪酬与考核委员会

公司薪酬与考核委员会根据《董事会薪酬与考核委员会工作细则》，根据《薪酬与考核委员会工作细则》开展工作，报告期内，董事会薪酬与考核委员会对公司高级管理人员的薪资发放制度及标准进行了审议与核查，认为符合公司发展的实际情况，符合公司董事会和股东大会的决议内容进一步完善公司的法人治理结构，促进公司建立、健全激励约束机制，不断激励、稳定和吸引核心管理人员和核心业务人员等人员，有效地将股东利益、公司利益和员工利益结合在一起。

七、监事会工作情况

监事会在报告期内的监督活动中发现公司是否存在风险

是 否

监事会对报告期内的监督事项无异议。

八、高级管理人员的考评及激励情况

为进一步提高公司经营管理者积极性、创造性，促进公司业绩持续增长，在提升公司价值的同时实现员工与公司共同发展，公司建立了公正、合理、有效的高级管理人员绩效考核评价体系，有效增强高级管理人员的履职意识，较好的完成了本年度的各项任务。

九、内部控制评价报告

1、报告期内发现的内部控制重大缺陷的具体情况

是 否

2、内控自我评价报告

内部控制评价报告全文披露日期	2019年04月26日	
内部控制评价报告全文披露索引	巨潮资讯网 http://www.cninfo.com.cn 上的《巨人网络集团股份有限公司内部控制评价报告》。	
纳入评价范围单位资产总额占公司合并财务报表资产总额的比例		100.00%
纳入评价范围单位营业收入占公司合并财务报表营业收入的比例		100.00%
缺陷认定标准		
类别	财务报告	非财务报告
定性标准	<p>财务报告重大缺陷的迹象包括：①公司高级管理人员舞弊；②公司更正已公布的财务报告；③注册会计师发现当期财务报告存在重大错报，而内部控制在运行过程中未能发现该错报；④公司对内部控制的监督无效。（2）财务报告重要缺陷的迹象包括：①未依照公认会计准则选择和应用会计政策、未建立反舞弊程序和控制措施；②对于非常规或特殊交易的账务处理没有建立相应的控制机制或没有实施且没有相应的补偿性控制；③对于期末财务报告过程的控制存在一项或多项缺陷且不能合理保证编制的财务报表达到真实、准确的目标。（3）财务报告一般缺陷是指除上述重大缺陷、重要缺陷之外的其他控制缺陷。</p>	<p>非财务报告缺陷认定主要以缺陷对业务流程有效性的影响程度、发生的可能性作判定。如果缺陷发生的可能性较小，会降低工作效率或效果、或加大效果的不确定性、或使之偏离预期目标为一般缺陷；如果缺陷发生的可能性较高，会显著降低工作效率或效果、或显著加大效果的不确定性、或使之显著偏离预期目标为重要缺陷；如果缺陷发生的可能性高，会严重降低工作效率或效果、或严重加大效果的不确定性、或使之严重偏离预期目标为重大缺陷；另外，以下迹象通常表明非财务报告内部控制可能存在重大缺陷：（1）公司决策程序不科学，如决策失误，导致企业并购后未能达到预期目标；（2）违犯国家法律、法规，如产品质量不合格；（3）管理人员或关键技术人员纷纷流失；（4）媒体负面新闻频现；（5）内部控制评价的结果特别是重大或重要缺陷未得到整改；（6）重要业务缺乏制度控制或制度系统性失效。</p>
定量标准	<p>将财务报告内部控制的缺陷划分为重大缺陷、重要缺陷和一般缺陷。以公司税前利润为基数进行定量判断，对金额超过税前</p>	<p>根据对内部控制目标实现影响程度，非财务报告内部控制缺陷分为一般缺陷、重要缺陷和重大缺陷。定量标准以营业</p>

	利润总额 5% 的错报认定为重大错报，对金额超过税前利润总额 3% 的错报认定为重要错报，其余为一般错报。	收入、资产总额作为衡量指标。内部控制缺陷可能导致或导致的损失与利润报表相关的，以营业收入指标衡量。如果该缺陷单独或连同其他缺陷可能导致的财务报告错报金额小于营业收入的 0.5%，则认定为一般缺陷；如果超过营业收入的 0.5% 但小于 1% 认定为重要缺陷；如果超过营业收入的 1%，则认定为重大缺陷。内部控制缺陷可能导致或导致的损失与资产管理相关的，以资产总额指标衡量。如果该缺陷单独或连同其他缺陷可能导致的财务报告错报金额小于资产总额的 0.5%，则认定为一般缺陷；如果超过资产总额 0.5% 但小于 1% 则认定为重要缺陷；如果超过资产总额 1%，则认定为重大缺陷。
财务报告重大缺陷数量（个）		0
非财务报告重大缺陷数量（个）		0
财务报告重要缺陷数量（个）		0
非财务报告重要缺陷数量（个）		0

十、内部控制审计报告或鉴证报告

内部控制鉴证报告

内部控制鉴证报告中的审议意见段	
安永华明会计师事务所(特殊普通合伙)认为，于 2018 年 12 月 31 日集团在上述内部控制评估报告中所述与财务报表相关的内部控制在所有重大方面有效地保持了按照《企业内部控制基本规范》(财会[2008]7 号)建立的与财务报表相关的内部控制。	
内控鉴证报告披露情况	披露
内部控制鉴证报告全文披露日期	2019 年 04 月 26 日
内部控制鉴证报告全文披露索引	巨潮资讯网 http://www.cninfo.com.cn 上的《巨人网络集团股份有限公司内部控制评价报告》。
内控鉴证报告意见类型	标准无保留意见
非财务报告是否存在重大缺陷	否

会计师事务所是否出具非标准意见的内部控制鉴证报告

是 否

会计师事务所出具的内部控制鉴证报告与董事会的自我评价报告意见是否一致

是 否

第十节 公司债券相关情况

公司是否存在公开发行并在证券交易所上市，且在年度报告批准报出日未到期或到期未能全额兑付的公司债券

否

第十一节 财务报告

一、审计报告

审计意见类型	标准的无保留意见
审计报告签署日期	2019 年 04 月 26 日
审计机构名称	安永华明会计师事务所（特殊普通合伙）
审计报告文号	安永华明(2019)审字第 60617954_B01 号
注册会计师姓名	宋从越、陶奕

审计报告正文

审计报告

安永华明(2019)审字第60617954_B01号

巨人网络集团股份有限公司

巨人网络集团股份有限公司全体股东：

一、审计意见

我们审计了巨人网络集团股份有限公司的财务报表，包括2018年12月31日的合并及公司资产负债表，2018年度的合并及公司利润表、股东权益变动表和现金流量表以及相关财务报表附注。

我们认为，后附的巨人网络集团股份有限公司的财务报表在所有重大方面按照企业会计准则的规定编制，公允反映了巨人网络集团股份有限公司2018年12月31日的合并及公司财务状况以及2018年度的合并及公司经营成果和现金流量。

二、形成审计意见的基础

我们按照中国注册会计师审计准则的规定执行了审计工作。审计报告的“注册会计师对财务报表审计的责任”部分进一步阐述了我们在这些准则下的责任。按照中国注册会计师职业道德守则，我们独立于巨人网络集团股份有限公司，并履行了职业道德方面的其他责任。我们相信，我们获取的审计证据是充分、适当的，为发表审计意见提供了基础。

三、关键审计事项

关键审计事项是我们根据职业判断，认为对本期财务报表审计最为重要的事项。这些事项的应对以对财务报表整体进行审计并形成审计意见为背景，我们不对这些事项单独发表意见。我们对下述每一事项在审计中是如何应对的描述也以此为背景。

我们已经履行了本报告“注册会计师对财务报表审计的责任”部分阐述的责任，包括与这些关键审计事项相关的责任。相应地，我们的审计工作包括执行为应对评估的财务报表重大错报风险而设计的审计程序。我们执行审计程序的结果，包括应对下述

关键审计事项所执行的程序，为财务报表整体发表审计意见提供了基础。

关键审计事项:	该事项在审计中是如何应对:
网络游戏收入的确认与计算	
<p>合并财务报表中的营业收入主要来自于网络游戏运营, 通过在网络游戏中向付费游戏玩家提供虚拟游戏道具取得收入。游戏中的道具及升级功能被视为增值服务, 并于玩家生命周期(即平均付费玩家游戏停留期间)或者道具的生命周期内提供。由于收入确认取决于对游戏中的道具或玩家的生命周期的估计, 存在由于估计所依据的假设不合理而导致收入错报的风险。另外, 由于收入确认高度依赖信息系统的计算, 因此也存在由于信息系统计算错误而导致收入错报的风险。</p>	<p>我们的审计程序包括:</p> <ul style="list-style-type: none"> - 我们向巨人网络集团股份有限公司管理层(“管理层”)了解收入确认模式及收入确认模式中所涉及的估计, 并评价估计所依据的假设; - 我们对与收入确认相关的内部控制进行测试, 包括邀请内部专家对与收入相关的信息系统内部控制进行测试; - 我们选择样本, 在内部专家的协助下对道具及玩家生命周期进行重新计算并对道具充值、留存及消耗情况进行重新计算; - 我们执行分析程序以识别出可能导致收入确认存在重大错报的异常趋势, 并进一步对其进行分析。

关键审计事项:	该事项在审计中是如何应对:
新收购子公司及其商誉减值测试	
<p>2018年巨人网络集团股份有限公司(“巨人网络”)之子公司上海巨人网络科技有限公司(“上海巨人”)以总对价人民币650,000,000.00元通过收购合肥灵犀互动网络科技有限公司(“合肥灵犀”)100%股权对合肥灵犀达到控制。根据双方签订的《股权转让协议》, 对价存在价格调整条款, 故上海巨人将上述协议约定的或有对价作为企业合并对价的一部分。</p> <p>该等事项为非同一控制下企业合并。对购买日的确定、或有对价、商誉的计算及减值测试等方面涉及管理层的重大估计和判断。</p>	<p>我们的审计程序包括:</p> <ul style="list-style-type: none"> - 我们检查《股权转让协议》的主要条款及生效条件、合并价款的支付情况、章程变更、工商变更等以评价上海巨人是否对合肥灵犀取得控制权及购买日的判断; - 我们评价管理层聘请的第三方评估机构的专业胜任能力、专业素质及客观性; - 我们在内部专家的协助下评价购买日合肥灵犀的可辨认资产和负债公允价值的评估所使用的方法、假设、关键参数及相关估计的合理性; 评价购买日及2018年12月31日购买合肥灵犀100%股权或有对价公允价值评估所使用的方法、假设、关键参数及相关估计的合理性;

	<ul style="list-style-type: none"> - 我们复核商誉的计算； - 我们在内部专家的协助下对管理层商誉减值测试的评估过程及关键评估参数的合理性进行评价，包括未来现金流量的预测及折现率等。
--	---

四、其他信息

巨人网络集团股份有限公司管理层对其他信息负责。其他信息包括年度报告中涵盖的信息，但不包括财务报表和我们的审计报告。

我们对财务报表发表的审计意见不涵盖其他信息，我们也不对其他信息发表任何形式的鉴证结论。

结合我们对财务报表的审计，我们的责任是阅读其他信息，在此过程中，考虑其他信息是否与财务报表或我们在审计过程中了解到的情况存在重大不一致或者似乎存在重大错报。

基于我们已执行的工作，如果我们确定其他信息存在重大错报，我们应当报告该事实。在这方面，我们无任何事项需要报告。

五、管理层和治理层对财务报表的责任

管理层负责按照企业会计准则的规定编制财务报表，使其实现公允反映，并设计、执行和维护必要的内部控制，以使财务报表不存在由于舞弊或错误导致的重大错报。

在编制财务报表时，管理层负责评估巨人网络集团股份有限公司的持续经营能力，披露与持续经营相关的事项(如适用)，并运用持续经营假设，除非计划进行清算、终止运营或别无其他现实的选择。

治理层负责监督巨人网络集团股份有限公司的财务报告过程。

六、注册会计师对财务报表审计的责任

我们的目标是对财务报表整体是否不存在由于舞弊或错误导致的重大错报获取合理保证，并出具包含审计意见的审计报告。合理保证是高水平的保证，但并不能保证按照审计准则执行的审计在某一重大错报存在时总能发现。错报可能由于舞弊或错误导致，如果合理预期错报单独或汇总起来可能影响财务报表使用者依据财务报表作出的经济决策，则通常认为错报是重大的。

在按照审计准则执行审计工作的过程中，我们运用职业判断，并保持职业怀疑。同时，我们也执行以下工作：

(1)识别和评估由于舞弊或错误导致的财务报表重大错报风险，设计和实施审计程序以应对这些风险，并获取充分、适当的审计证据，作为发表审计意见的基础。由于舞弊可能涉及串通、伪造、故意遗漏、虚假陈述或凌驾于内部控制之上，未能发现由于舞弊导致的重大错报的风险高于未能发现由于错误导致的重大错报的风险。

- (2)了解与审计相关的内部控制，以设计恰当的审计程序，但目的并非对内部控制的有效性发表意见。
- (3)评价管理层选用会计政策的恰当性和作出会计估计及相关披露的合理性。
- (4)对管理层使用持续经营假设的恰当性得出结论。同时，根据获取的审计证据，就可能对导致对巨人网络集团股份有限公司持续经营能力产生重大疑虑的事项或情况是否存在重大不确定性得出结论。如果我们得出结论认为存在重大不确定性，审计准则要求我们在审计报告中提请报表使用者注意财务报表中的相关披露；如果披露不充分，我们应当发表非无保留意见。我们的结论基于截至审计报告日可获得的信息。然而，未来的事项或情况可能导致巨人网络集团股份有限公司不能持续经营。
- (5)评价财务报表的总体列报、结构和内容(包括披露)，并评价财务报表是否公允反映相关交易和事项。
- (6)就巨人网络集团股份有限公司中实体或业务活动的财务信息获取充分、适当的审计证据，以对财务报表发表审计意见。我们负责指导、监督和执行集团审计，并对审计意见承担全部责任。

我们与治理层就计划的审计范围、时间安排和重大审计发现等事项进行沟通，包括沟通我们在审计中识别出的值得关注的内部控制缺陷。

我们还就已遵守与独立性相关的职业道德要求向治理层提供声明，并与治理层沟通可能被合理认为影响我们独立性的所有关系和其他事项，以及相关的防范措施(如适用)。

在与治理层沟通过的事项中，我们确定哪些事项对本期财务报表审计最为重要，因而构成关键审计事项。我们在审计报告中描述这些事项，除非法律法规禁止公开披露这些事项，或在极少数情形下，如果合理预期在审计报告中沟通某事项造成的负面后果超过在公众利益方面产生的益处，我们确定不应在审计报告中沟通该事项。

安永华明会计师事务所(特殊普通合伙)
(项目合伙人)

中国注册会计师：宋从越

中国 北京 中国注册会计师：陶奕

2019年4月26日

二、财务报表

财务附注中报表的单位为：人民币元

1、合并资产负债表

编制单位：巨人网络集团股份有限公司

2018 年 12 月 31 日

单位：元

项目	期末余额	期初余额
流动资产：		
货币资金	4,941,827,812.91	7,535,793,551.07
结算备付金		
拆出资金		
以公允价值计量且其变动计入当期损益的金融资产		13,371,345.11
衍生金融资产		
应收票据及应收账款	786,136,896.20	1,165,629,842.78
其中：应收票据		
应收账款	786,136,896.20	1,165,629,842.78
预付款项	76,862,170.43	83,830,258.50
应收保费		
应收分保账款		
应收分保合同准备金		
其他应收款	445,081,239.43	1,389,987,269.65
其中：应收利息	1,724,142.22	6,759,124.01
应收股利		
买入返售金融资产		
存货		
持有待售资产		
一年内到期的非流动资产		162,783,597.28
其他流动资产	477,177,998.27	17,360,885.53
流动资产合计	6,727,086,117.24	10,368,756,749.92
非流动资产：		
发放贷款和垫款		
可供出售金融资产	987,534,550.02	461,774,212.99

持有至到期投资		
长期应收款		
长期股权投资	1,480,780,604.26	388,436,882.19
投资性房地产	167,720,451.43	121,534,897.58
固定资产	382,409,867.33	492,513,098.59
在建工程		
生产性生物资产		
油气资产		
无形资产	117,976,830.39	124,239,808.05
开发支出		
商誉	706,122,297.72	618,174,550.15
长期待摊费用	30,026,907.24	2,373,211.26
递延所得税资产	64,096,375.22	254,376,553.31
其他非流动资产	18,209,386.34	5,213,581.27
非流动资产合计	3,954,877,269.95	2,468,636,795.39
资产总计	10,681,963,387.19	12,837,393,545.31
流动负债：		
短期借款		
向中央银行借款		
吸收存款及同业存放		
拆入资金		
以公允价值计量且其变动计入当期损益的金融负债		
衍生金融负债		
应付票据及应付账款	21,631,589.86	370,483,208.74
预收款项	20,769,801.74	18,292,207.58
卖出回购金融资产款		
应付手续费及佣金		
应付职工薪酬	206,172,103.35	204,419,963.81
应交税费	119,881,908.30	376,705,290.84
其他应付款	129,212,521.81	1,274,588,456.93
其中：应付利息	30,625,123.54	9,401,160.06
应付股利		
应付分保账款		

保险合同准备金		
代理买卖证券款		
代理承销证券款		
持有待售负债		
一年内到期的非流动负债	561,395,028.72	
其他流动负债	50,633,295.36	89,999,981.24
一年内到期的递延收益	182,327,118.27	308,047,741.78
预计负债		463,343,184.13
流动负债合计	1,292,023,367.41	3,105,880,035.05
非流动负债：		
长期借款		
应付债券		
其中：优先股		
永续债		
长期应付款		601,146,400.00
长期应付职工薪酬		
预计负债		
递延收益	20,908,815.49	6,706,629.19
递延所得税负债	12,574,845.69	12,126,534.76
其他非流动负债	272,249,198.68	
非流动负债合计	305,732,859.86	619,979,563.95
负债合计	1,597,756,227.27	3,725,859,599.00
所有者权益：		
股本	1,557,484,603.00	1,557,484,603.00
其他权益工具		
其中：优先股		
永续债		
资本公积	4,002,948,959.96	3,965,693,460.84
减：库存股	181,681,391.20	
其他综合收益	-28,071,862.97	-18,174,440.28
专项储备		
盈余公积	165,400,920.12	115,481,845.50
一般风险准备		
未分配利润	3,528,905,736.09	2,905,534,414.89

归属于母公司所有者权益合计	9,044,986,965.00	8,526,019,883.95
少数股东权益	39,220,194.92	585,514,062.36
所有者权益合计	9,084,207,159.92	9,111,533,946.31
负债和所有者权益总计	10,681,963,387.19	12,837,393,545.31

法定代表人：刘伟

主管会计工作负责人：任广露

会计机构负责人：陆依雯

2、母公司资产负债表

单位：元

项目	期末余额	期初余额
流动资产：		
货币资金	3,803,355,699.40	5,158,004,187.54
以公允价值计量且其变动计入当期损益的金融资产		
衍生金融资产		
应收票据及应收账款		
其中：应收票据		
应收账款		
预付款项	25,704,759.87	4,147,738.03
其他应收款	364,236,247.26	568,057,248.60
其中：应收利息	19,075,121.81	4,428,989.41
应收股利	300,000,000.00	530,000,000.00
存货		
持有待售资产		
一年内到期的非流动资产		
其他流动资产	420,112,628.20	7,048,120.64
流动资产合计	4,613,409,334.73	5,737,257,294.81
非流动资产：		
可供出售金融资产	518,000,000.00	300,000,000.00
持有至到期投资		
长期应收款	57,926.00	8,012,471.00
长期股权投资	14,306,796,649.83	14,014,133,092.17
投资性房地产		
固定资产	9,645,141.89	7,876,035.42
在建工程		

生产性生物资产		
油气资产		
无形资产	582,299.77	153,440.07
开发支出		
商誉		
长期待摊费用		
递延所得税资产		
其他非流动资产	1,406,104.26	
非流动资产合计	14,836,488,121.75	14,330,175,038.66
资产总计	19,449,897,456.48	20,067,432,333.47
流动负债：		
短期借款		
以公允价值计量且其变动计入当期损益的金融负债		
衍生金融负债		
应付票据及应付账款		100,000.00
预收款项		
应付职工薪酬	40,729,089.12	35,750,528.81
应交税费	4,314,210.11	2,374,926.29
其他应付款	508,000,082.87	1,014,442,419.87
其中：应付利息		2,599,518.69
应付股利		
持有待售负债		
一年内到期的非流动负债		
其他流动负债	5,733,345.07	9,663,480.85
流动负债合计	558,776,727.17	1,062,331,355.82
非流动负债：		
长期借款		
应付债券		
其中：优先股		
永续债		
长期应付款		
长期应付职工薪酬		
预计负债		

递延收益		
递延所得税负债		
其他非流动负债		
非流动负债合计		
负债合计	558,776,727.17	1,062,331,355.82
所有者权益：		
股本	2,024,379,932.00	2,024,379,932.00
其他权益工具		
其中：优先股		
永续债		
资本公积	16,468,969,237.40	16,468,969,237.40
减：库存股	181,681,391.20	
其他综合收益	7,487,777.78	
专项储备		
盈余公积	107,800,547.10	93,124,597.59
未分配利润	464,164,626.23	418,627,210.66
所有者权益合计	18,891,120,729.31	19,005,100,977.65
负债和所有者权益总计	19,449,897,456.48	20,067,432,333.47

3、合并利润表

单位：元

项目	本期发生额	上期发生额
一、营业总收入	3,779,546,774.88	2,906,694,476.65
其中：营业收入	3,779,546,774.88	2,906,694,476.65
利息收入		
已赚保费		
手续费及佣金收入		
二、营业总成本	2,809,535,617.74	1,833,832,266.87
其中：营业成本	945,254,590.63	696,484,465.14
利息支出		
手续费及佣金支出		
退保金		
赔付支出净额		
提取保险合同准备金净额		

保单红利支出		
分保费用		
税金及附加	34,661,087.20	34,890,106.91
销售费用	427,934,892.95	356,064,257.50
管理费用	608,879,619.89	222,907,552.18
研发费用	788,059,343.52	628,756,114.34
财务费用	-112,662,468.38	-127,284,079.46
其中：利息费用	20,615,380.83	9,686,836.37
利息收入	134,414,300.74	136,998,540.77
资产减值损失	117,408,551.93	22,013,850.26
加：其他收益	167,710,409.74	213,740,929.77
投资收益（损失以“-”号填列）	98,337,577.39	74,123,280.98
其中：对联营企业和合营企业的投资收益	76,113,148.72	24,068,265.17
公允价值变动收益（损失以“-”号填列）	-9,347,866.67	-1,584,048.99
汇兑收益（损失以“-”号填列）		
资产处置收益（损失以“-”号填列）	141,752.41	339,992.04
三、营业利润（亏损以“-”号填列）	1,226,853,030.01	1,359,482,363.58
加：营业外收入	773,556.01	2,707,172.29
减：营业外支出	9,743,239.53	22,961,288.54
四、利润总额（亏损总额以“-”号填列）	1,217,883,346.49	1,339,228,247.33
减：所得税费用	56,855,111.33	-31,366,603.44
五、净利润（净亏损以“-”号填列）	1,161,028,235.16	1,370,594,850.77
（一）持续经营净利润（净亏损以“-”号填列）	1,083,102,730.31	1,370,594,850.77
（二）终止经营净利润（净亏损以“-”号填列）	77,925,504.85	
归属于母公司所有者的净利润	1,078,166,382.22	1,290,316,347.69
少数股东损益	82,861,852.94	80,278,503.08
六、其他综合收益的税后净额	-9,847,869.76	-1,275,624.98
归属母公司所有者的其他综合收益	-9,897,422.69	-1,189,516.24

的税后净额		
（一）不能重分类进损益的其他综合收益		
1.重新计量设定受益计划变动额		
2.权益法下不能转损益的其他综合收益		
（二）将重分类进损益的其他综合收益	-9,897,422.69	-1,189,516.24
1.权益法下可转损益的其他综合收益		
2.可供出售金融资产公允价值变动损益	-11,284,409.53	1,976,532.55
3.持有至到期投资重分类为可供出售金融资产损益		
4.现金流量套期损益的有效部分		
5.外币财务报表折算差额	1,386,986.84	-3,166,048.79
6.其他		
归属于少数股东的其他综合收益的税后净额	49,552.93	-86,108.74
七、综合收益总额	1,151,180,365.40	1,369,319,225.79
归属于母公司所有者的综合收益总额	1,068,268,959.53	1,289,126,831.45
归属于少数股东的综合收益总额	82,911,405.87	80,192,394.34
八、每股收益：		
（一）基本每股收益	0.53	0.64
（二）稀释每股收益	0.53	0.64

本期发生同一控制下企业合并的，被合并方在合并前实现的净利润为：0.00 元，上期被合并方实现的净利润为：0.00 元。

法定代表人：刘伟

主管会计工作负责人：任广露

会计机构负责人：陆依雯

4、母公司利润表

单位：元

项目	本期发生额	上期发生额
一、营业收入	32,575,758.45	1,037,735.84
减：营业成本	25,415,525.46	28,542,190.29

税金及附加	202,798.95	29,294.66
销售费用	53,776,877.47	34,336,553.46
管理费用	113,256,316.34	97,425,492.47
研发费用	133,092,005.36	57,915,967.11
财务费用	-106,291,134.15	-101,240,421.31
其中：利息费用	18,370,527.66	7,353,961.58
利息收入	124,850,007.80	108,592,159.38
资产减值损失	50,991,488.13	
加：其他收益	371,348.93	
投资收益（损失以“-”号填列）	702,571,182.73	528,802,029.75
其中：对联营企业和合营企业的投资收益	-2,147,983.94	-1,197,970.25
公允价值变动收益（损失以“-”号填列）		
资产处置收益（损失以“-”号填列）		
二、营业利润（亏损以“-”号填列）	465,074,412.55	412,830,688.91
加：营业外收入	14,938.93	
减：营业外支出		20,000,000.00
三、利润总额（亏损总额以“-”号填列）	465,089,351.48	392,830,688.91
减：所得税费用		
四、净利润（净亏损以“-”号填列）	465,089,351.48	392,830,688.91
（一）持续经营净利润（净亏损以“-”号填列）	465,089,351.48	392,830,688.91
（二）终止经营净利润（净亏损以“-”号填列）		
五、其他综合收益的税后净额	7,487,777.78	
（一）不能重分类进损益的其他综合收益		
1.重新计量设定受益计划变动额		
2.权益法下不能转损益的其他综合收益		
（二）将重分类进损益的其他综合收益	7,487,777.78	

1.权益法下可转损益的其他综合收益		
2.可供出售金融资产公允价值变动损益	7,487,777.78	
3.持有至到期投资重分类为可供出售金融资产损益		
4.现金流量套期损益的有效部分		
5.外币财务报表折算差额		
6.其他		
六、综合收益总额	472,577,129.26	392,830,688.91
七、每股收益：		
（一）基本每股收益		
（二）稀释每股收益		

5、合并现金流量表

单位：元

项目	本期发生额	上期发生额
一、经营活动产生的现金流量：		
销售商品、提供劳务收到的现金	4,324,670,632.20	2,820,488,784.61
客户存款和同业存放款项净增加额		
向中央银行借款净增加额		
向其他金融机构拆入资金净增加额		
收到原保险合同保费取得的现金		
收到再保险业务现金净额		
保户储金及投资款净增加额		
处置以公允价值计量且其变动计入当期损益的金融资产净增加额		
收取利息、手续费及佣金的现金		
拆入资金净增加额		
回购业务资金净增加额		
收到的税费返还	93,315,517.76	283,541,107.83
收到其他与经营活动有关的现金	845,971,738.68	522,168,666.00
经营活动现金流入小计	5,263,957,888.64	3,626,198,558.44

购买商品、接受劳务支付的现金	1,875,021,854.81	413,282,473.07
客户贷款及垫款净增加额		
存放中央银行和同业款项净增加额		
支付原保险合同赔付款项的现金		
支付利息、手续费及佣金的现金		
支付保单红利的现金		
支付给职工以及为职工支付的现金	1,044,933,821.12	679,644,451.28
支付的各项税费	348,122,728.69	379,745,591.04
支付其他与经营活动有关的现金	2,009,393,534.61	659,914,475.07
经营活动现金流出小计	5,277,471,939.23	2,132,586,990.46
经营活动产生的现金流量净额	-13,514,050.59	1,493,611,567.98
二、投资活动产生的现金流量：		
收回投资收到的现金	184,083,716.23	461,480,000.00
取得投资收益收到的现金	18,667,218.91	7,914,873.03
处置固定资产、无形资产和其他长期资产收回的现金净额	3,672,472.87	9,287,867.01
处置子公司及其他营业单位收到的现金净额		
收到其他与投资活动有关的现金	273,132.68	27,120,000.00
投资活动现金流入小计	206,696,540.69	505,802,740.04
购建固定资产、无形资产和其他长期资产支付的现金	104,446,226.41	178,303,082.11
投资支付的现金	1,701,348,981.44	1,077,502,936.50
质押贷款净增加额		
取得子公司及其他营业单位支付的现金净额	237,752,187.47	372,988,833.00
支付其他与投资活动有关的现金	278,634,416.48	46,000.00
投资活动现金流出小计	2,322,181,811.80	1,628,840,851.61
投资活动产生的现金流量净额	-2,115,485,271.11	-1,123,038,111.57
三、筹资活动产生的现金流量：		
吸收投资收到的现金	300,000,000.00	
其中：子公司吸收少数股东投资收到的现金		
取得借款收到的现金		

发行债券收到的现金		
收到其他与筹资活动有关的现金		1,218,299,000.00
筹资活动现金流入小计	300,000,000.00	1,218,299,000.00
偿还债务支付的现金	151,389,600.00	763,665.00
分配股利、利润或偿付利息支付的现金	454,035,894.52	392,897,310.49
其中：子公司支付给少数股东的股利、利润	48,569,788.89	53,651,170.09
支付其他与筹资活动有关的现金	181,681,391.20	1,500,000.00
筹资活动现金流出小计	787,106,885.72	395,160,975.49
筹资活动产生的现金流量净额	-487,106,885.72	823,138,024.51
四、汇率变动对现金及现金等价物的影响	22,140,469.26	-3,636,888.04
五、现金及现金等价物净增加额	-2,593,965,738.16	1,190,074,592.88
加：期初现金及现金等价物余额	7,535,793,551.07	6,345,718,958.19
六、期末现金及现金等价物余额	4,941,827,812.91	7,535,793,551.07

6、母公司现金流量表

单位：元

项目	本期发生额	上期发生额
一、经营活动产生的现金流量：		
销售商品、提供劳务收到的现金	1,105,318.90	
收到的税费返还		
收到其他与经营活动有关的现金	89,620,116.91	100,896,035.19
经营活动现金流入小计	90,725,435.81	100,896,035.19
购买商品、接受劳务支付的现金	6,873,158.16	2,890,592.99
支付给职工以及为职工支付的现金	207,733,594.11	117,876,567.63
支付的各项税费		290,235.93
支付其他与经营活动有关的现金	160,871,702.47	121,370,295.50
经营活动现金流出小计	375,478,454.74	242,427,692.05
经营活动产生的现金流量净额	-284,753,018.93	-141,531,656.86
二、投资活动产生的现金流量：		
收回投资收到的现金		
取得投资收益收到的现金	934,719,166.67	400,000,000.00

处置固定资产、无形资产和其他长期资产收回的现金净额		
处置子公司及其他营业单位收到的现金净额		
收到其他与投资活动有关的现金	7,954,545.00	27,170,000.00
投资活动现金流入小计	942,673,711.67	427,170,000.00
购建固定资产、无形资产和其他长期资产支付的现金	2,690,216.69	10,449,532.61
投资支付的现金	1,744,221,026.00	1,164,083,100.00
取得子公司及其他营业单位支付的现金净额		
支付其他与投资活动有关的现金		7,709,660.00
投资活动现金流出小计	1,746,911,242.69	1,182,242,292.61
投资活动产生的现金流量净额	-804,237,531.02	-755,072,292.61
三、筹资活动产生的现金流量：		
吸收投资收到的现金		
取得借款收到的现金		
发行债券收到的现金		
收到其他与筹资活动有关的现金	321,087,785.40	1,524,504,868.47
筹资活动现金流入小计	321,087,785.40	1,524,504,868.47
偿还债务支付的现金		
分配股利、利润或偿付利息支付的现金	404,875,986.40	337,396,655.40
支付其他与筹资活动有关的现金	181,681,391.20	
筹资活动现金流出小计	586,557,377.60	337,396,655.40
筹资活动产生的现金流量净额	-265,469,592.20	1,187,108,213.07
四、汇率变动对现金及现金等价物的影响	-188,345.99	
五、现金及现金等价物净增加额	-1,354,648,488.14	290,504,263.60
加：期初现金及现金等价物余额	5,158,004,187.54	4,867,499,923.94
六、期末现金及现金等价物余额	3,803,355,699.40	5,158,004,187.54

7、合并所有者权益变动表

本期金额

单位：元

项目	本期												
	归属于母公司所有者权益											少数股东权益	所有者权益合计
	股本	其他权益工具			资本公积	减：库存股	其他综合收益	专项储备	盈余公积	一般风险准备	未分配利润		
优先股		永续债	其他										
一、上年期末余额	1,557,484,603.00				3,965,693,460.84		-18,174,440.28		115,481,845.50		2,905,534,414.89	585,514,062.36	9,111,533,946.31
加：会计政策变更													
前期差错更正													
同一控制下企业合并													
其他													
二、本年期初余额	1,557,484,603.00				3,965,693,460.84		-18,174,440.28		115,481,845.50		2,905,534,414.89	585,514,062.36	9,111,533,946.31
三、本期增减变动金额（减少以“－”号填列）					37,255,499.12	181,681,391.20	-9,897,422.69		49,919,074.62		623,371,321.20	-546,293,867.44	-27,326,786.39
（一）综合收益总额							-9,897,422.69				1,078,166,382.22	82,911,405.87	1,151,180,365.40
（二）所有者投入和减少资本						181,681,391.20						-580,811,500.81	-762,492,892.01
1. 所有者投入的普通股												230,764,387.84	230,764,387.84
2. 其他权益工具持有者投入资本													
3. 股份支付计入所有者权益的金额													
4. 其他						181,681,391.20						-811,575,888.65	-993,257,279.85
（三）利润分配									49,919,074.62		-454,795,061.00	-48,393,772.50	-453,269,758.90

											2		0
1. 提取盈余公积								49,919,074.62			-49,919,074.62		0.00
2. 提取一般风险准备													
3. 对所有者（或股东）的分配											-404,875,986.40	-48,393,772.50	-453,269,758.90
4. 其他													
（四）所有者权益内部结转													
1. 资本公积转增资本（或股本）													
2. 盈余公积转增资本（或股本）													
3. 盈余公积弥补亏损													
4. 设定受益计划变动额结转留存收益													
5. 其他													
（五）专项储备													
1. 本期提取													
2. 本期使用													
（六）其他					37,255,499.12								37,255,499.12
四、本期期末余额	1,557,484,603.00				4,002,948,959.96	181,681,391.20	-28,071,862.97		165,400,920.12		3,528,905,736.09	39,220,194.92	9,084,207,159.92

上期金额

单位：元

项目	上期												
	归属于母公司所有者权益											少数股东权益	所有者权益合计
	股本	其他权益工具			资本公积	减：库存股	其他综合收益	专项储备	盈余公积	一般风险准备	未分配利润		
	优先股	永续债	其他										
一、上年期末余额	1,220,087,94				4,287,367,038.		-16,984,924.04		87,149,514.73		1,980,947,053.	56,117,936.62	7,614,684,566.

	8.00				29					37		97
加：会计政策变更												
前期差错更正												
同一控制下企业合并												
其他												
二、本年期初余额	1,220,087,948.00				4,287,367,038.29					1,980,947,053.37	56,117,936.62	7,614,684,566.97
三、本期增减变动金额（减少以“－”号填列）	337,396,655.00				-321,673,577.45					924,587,361.52	529,396,125.74	1,496,849,379.34
（一）综合收益总额										1,290,316,347.69	80,192,394.34	1,369,319,225.79
（二）所有者投入和减少资本					-2,909,654.62						-1,050,501.35	-3,960,155.97
1. 所有者投入的普通股												
2. 其他权益工具持有者投入资本												
3. 股份支付计入所有者权益的金额												
4. 其他					-2,909,654.62						-1,050,501.35	-3,960,155.97
（三）利润分配										28,332,330.77	-365,728,986.17	-391,027,825.49
1. 提取盈余公积										39,821,100.77	-39,821,100.77	0.00
2. 提取一般风险准备												
3. 对所有者（或股东）的分配										-337,396,655.40	-53,631,170.09	-391,027,825.49
4. 其他										-11,488,	11,488,	0.00

								770.00		770.00		
(四)所有者权益内部结转	337,396,655.00				-337,396,655.00							0.00
1. 资本公积转增资本(或股本)	337,396,655.00				-337,396,655.00							0.00
2. 盈余公积转增资本(或股本)												
3. 盈余公积弥补亏损												
4. 设定受益计划变动额结转留存收益												
5. 其他												
(五)专项储备												
1. 本期提取												
2. 本期使用												
(六)其他					18,632,732.17						503,885,402.84	522,518,135.01
四、本期期末余额	1,557,484,603.00				3,965,693,460.84	-18,174,440.28		115,481,845.50		2,905,534,414.89	585,514,062.36	9,111,533,946.31

8、母公司所有者权益变动表

本期金额

单位：元

项目	本期										
	股本	其他权益工具			资本公积	减：库存股	其他综合收益	专项储备	盈余公积	未分配利润	所有者权益合计
		优先股	永续债	其他							
一、上年期末余额	2,024,379,932.00				16,468,969,237.40				93,124,597.59	418,627,210.66	19,005,100,977.65
加：会计政策变更											
前期差错更正											
其他											

二、本年期初余额	2,024,379,932.00				16,468,969,237.40				93,124,597.59	418,627,210.66	19,005,100,977.65
三、本期增减变动金额(减少以“—”号填列)					181,681,391.20	7,487,777.78		14,675,949.51	45,537,415.57	-113,980,248.34	
(一)综合收益总额						7,487,777.78			465,089,351.48	472,577,129.26	
(二)所有者投入和减少资本					181,681,391.20					-181,681,391.20	
1.所有者投入的普通股											
2.其他权益工具持有者投入资本											
3.股份支付计入所有者权益的金额											
4.其他					181,681,391.20					-181,681,391.20	
(三)利润分配								14,675,949.51	-419,551,935.91	-404,875,986.40	
1.提取盈余公积								14,675,949.51	-14,675,949.51	0.00	
2.对所有者(或股东)的分配									-404,875,986.40	-404,875,986.40	
3.其他											
(四)所有者权益内部结转											
1.资本公积转增资本(或股本)											
2.盈余公积转增资本(或股本)											
3.盈余公积弥补亏损											
4.设定受益计划变动额结转留存收益											
5.其他											

(五) 专项储备											
1. 本期提取											
2. 本期使用											
(六) 其他											
四、本期期末余额	2,024,379,932.00				16,468,969,237.40	181,681,391.20	7,487,777.78		107,800,547.10	464,164,626.23	18,891,120,729.31

上期金额

单位：元

项目	上期										
	股本	其他权益工具			资本公积	减：库存股	其他综合收益	专项储备	盈余公积	未分配利润	所有者权益合计
		优先股	永续债	其他							
一、上年期末余额	1,686,983,277.00				16,806,365,892.40			5,863,204.36	53,841,528.70	396,613,041.68	18,949,666,944.14
加：会计政策变更											
前期差错更正											
其他											
二、本年期初余额	1,686,983,277.00				16,806,365,892.40			5,863,204.36	53,841,528.70	396,613,041.68	18,949,666,944.14
三、本期增减变动金额（减少以“-”号填列）	337,396,655.00				-337,396,655.00			-5,863,204.36	39,283,068.89	22,014,168.98	55,434,033.51
（一）综合收益总额										392,830,688.91	392,830,688.91
（二）所有者投入和减少资本											
1. 所有者投入的普通股											
2. 其他权益工具持有者投入资本											
3. 股份支付计入所有者权益的金额											
4. 其他											
（三）利润分配									39,283,068.89	-376,679,724.29	-337,396,655.40

1. 提取盈余公积									39,283,068.89	-39,283,068.89	0.00
2. 对所有者（或股东）的分配										-337,396,655.40	-337,396,655.40
3. 其他											
（四）所有者权益内部结转	337,396,655.00				-337,396,655.00						0.00
1. 资本公积转增资本（或股本）	337,396,655.00				-337,396,655.00						0.00
2. 盈余公积转增资本（或股本）											
3. 盈余公积弥补亏损											
4. 设定受益计划变动额结转留存收益											
5. 其他											
（五）专项储备											
1. 本期提取											
2. 本期使用											
（六）其他								-5,863,204.36		5,863,204.36	0.00
四、本期期末余额	2,024,379,932.00				16,468,969,237.40			0.00	93,124,597.59	418,627,210.66	19,005,100,977.65

三、公司基本情况

巨人网络集团股份有限公司(以下简称“本公司”、“巨人网络”)系于2006年11月由重庆新世纪游轮股份有限公司以2006年9月30日为基准日整体变更设立的股份有限公司，彭建虎等10名自然人作为发起人，股本为人民币4,450.00万元。本公司于2006年11月24日取得重庆市工商行政管理局颁发的50000002102738号企业法人营业执照。

本公司及其子公司统称为本集团。

2011年3月2日，本公司于深圳证券交易所上市交易，通过向社会公开发行人民币普通股(A股)股票1,500.00万股，每股面值人民币1元，公开发行后股本变更为人民币5,950.00万元。

2014年7月15日，根据2013年股东大会通过的决议将资本公积人民币595.00万元转增股本，股本变更为人民币6,545.00万元；截至2015年12月31日，本公司股本为人民币6,545.00万元，股份为6,545.00万股(每股面值人民币1元)。

2016年4月6日, 根据2015年第二次临时股东大会决议, 并经2016年4月5日中国证券监督管理委员会(以下简称“证监会”)核发的《关于核准巨人网络集团股份有限公司重大资产重组及向上海兰麟投资管理有限公司等发行股份购买资产并募集配套资金的批复》(证监许可[2016]658号)核准, 本公司通过分别向上海巨人投资管理有限公司(原上海兰麟投资管理有限公司, “上海兰麟”、“巨人投资”)发行156,723,643股股份、向上海腾澎投资合伙企业(有限合伙)发行54,326,299股股份、向上海鼎晖孚远股权投资合伙企业(有限合伙)(“鼎晖”)发行46,996,884股股份、向上海铄铄投资咨询中心(有限合伙)发行45,862,513股股份、向上海中董翊源投资咨询中心(有限合伙)发行42,724,440股股份、向上海澎腾投资合伙企业(有限合伙)发行38,306,386股股份、向弘毅创领(上海)股权投资基金合伙企业(有限合伙)(“弘毅”)发行35,247,663股股份及向上海孚焯股权投资合伙企业(有限合伙)发行23,498,442股股份, 共计向8家公司(以下简称“重组方”)发行443,686,270股股份购买上海巨人网络科技有限公司(以下简称“上海巨人”)的100%股份, 发行后, 总股数由6,545.00万股变更为50,913.63万股。

本次变更已经安永华明会计师事务所(特殊普通合伙)审验, 并已于2016年4月6日出具安永华明(2016)验字第60617954_B01号验资报告。

2016年4月6日, 上海巨人100%股权的过户手续及相关工商变更登记工作已办理完毕, 并在所在辖区工商行政管理局进行了股东变更登记的备案, 并核发了新的《统一社会信用代码证》(信用代码: 9131010476940977XJ)。本次变更登记完成后, 本公司成为上海巨人的母公司, 持有上海巨人100%股权。

2016年4月28日, 根据2015年第二次临时股东大会决议、并经证监会核发的《关于核准巨人网络集团股份有限公司重大资产重组及向上海兰麟投资管理有限公司等发行股份购买资产并募集配套资金的批复》(证监许可[2016]658号)核准, 本公司向特定投资者非公开发行每股面值人民币1元的人民币普通股(A股)53,191,489股、发行价格人民币94.00元/股, 募集资金总额为人民币4,999,999,966.00元, 发行后, 总股数由50,913.63万股变更为56,232.78万股。本次变更已经安永华明会计师事务所(特殊普通合伙)审验, 并已于2016年4月28日出具安永华明(2016)验字第60617954_B03号验资报告。

2016年5月27日, 根据本公司第四届董事会第七次会议决议, 2015年度股东大会审议通过的《关于修改公司章程的议案》, 同意变更公司法定代表人、注册资本及经营范围。本次变更已于2016年6月29日在重庆市工商行政管理局办理了工商变更, 变更后的统一社会信用代码号为915000002031583935。

2016年9月2日, 根据2016年第二次临时股东大会决议, 本公司以2016年6月30日公司股份数562,327,759股为基数, 以资本公积金转增股本, 每10股转增20股, 转增完成后, 本公司股份数为1,686,983,277股。

2017年4月1日召开的第四届董事会第十八次会议和2017年4月29日召开的2017年第一次临时股东大会会议审议通过了《关于变更公司名称及证券简称的议案》、《关于变更公司经营范围的议案》及《关于修订<公司章程>的议案》。本公司从重庆新世纪游轮股份有限公司更名为巨人网络集团股份有限公司, 证券简称变更为巨人网络。

2017年6月, 本公司以2016年12月31日公司总股本1,686,983,277股为基数, 以资本公积金转增股本, 每10股转增2股, 共计转增337,396,655股, 转增完成后总股本增加至2,024,379,932股。

集团于2018年回购公司发行的A股社会公众股。按回购资金总额上限人民币20亿元、回购股份价格不超过25元/股测算, 预计本次回购的股份不低于80,000,000股, 占公司目前已发行总股本的比例约为3.95%, 占公司目前无限售条件股份的比例约为18.73%。按回购资金总额下限人民币10亿元、回购股份价格不超过25元/股测算, 预计本次回购的股份不低于40,000,000股, 占公司目前已发行总股本的比例约为1.98%, 占公司目前无限售条件股份的比例约为9.37%。

公司本次回购的股份计划用于员工持股或股权激励, 若未能实施员工持股计划或股权激励, 公司将依法对回购的股份予以注销。

截至2018年12月31日，公司通过集中竞价方式累计回购股份数量为9,410,925股，占公司总股本的0.46%；其中，最高成交价为19.50元/股，最低成交价为18.91元/股，成交总金额为18,164.48万元（不含交易费用）

本公司的注册地址为：重庆市南岸区江南大道8号万达广场1栋5层。

本集团的总部地址为：上海市松江区中凯路988号。

本集团经营范围：计算机游戏软件的开发、销售；网络游戏出版运营；利用互联网销售游戏产品；系统集成服务及数据处理；金融信息咨询及信息咨询等。

于2018年12月31日，本公司的董事长和实际控制人为史玉柱。

本财务报表经本公司董事会于2019年4月26日决议批准。

合并财务报表的合并范围以控制为基础确定，2018年度变化情况参见附注八。

报告期内合并财务报表范围及其变化情况见附注八。

四、财务报表的编制基础

1、编制基础

本财务报表按照财政部颁布的《企业会计准则—基本准则》以及其后颁布及修订的具体会计准则、应用指南、解释以及其他相关规定(统称“企业会计准则”)编制。

编制本财务报表时，除某些金融工具外，均以历史成本为计价原则。资产如果发生减值，则按照相关规定计提相应的减值准备。

2、持续经营

本财务报表以持续经营为基础列报。

五、重要会计政策及会计估计

公司是否需要遵守特殊行业的披露要求

否

具体会计政策和会计估计提示：

本集团根据实际生产经营特点制定了具体会计政策和会计估计，主要体现在应收款项坏账准备的计提、固定资产折旧、无形资产摊销、研发费用资本化条件、收入确认和计量。

1、遵循企业会计准则的声明

本财务报表符合企业会计准则的要求，真实、完整地反映了本公司及本集团于2018年12月31日的财务状况以及2018年度的经营成果和现金流量。

2、会计期间

本集团会计年度采用公历年度，即每年自1月1日起至12月31日止。

3、营业周期

本公司营业周期为12个月。

4、记账本位币

本集团记账本位币和编制本财务报表所采用的货币均为人民币。除有特别说明外，均以人民币元为单位表示。

本集团下属子公司及联营企业，根据其经营所处的主要经济环境自行决定其记账本位币，编制财务报表时折算为人民币。

5、同一控制下和非同一控制下企业合并的会计处理方法

企业合并分为同一控制下企业合并和非同一控制下企业合并。

同一控制下企业合并

参与合并的企业在合并前后均受同一方或相同的多方最终控制，且该控制并非暂时性的，为同一控制下的企业合并。同一控制下的企业合并，在合并日取得对其他参与合并企业控制权的一方为合并方，参与合并的其他企业为被合并方。合并日，是指合并方实际取得对被合并方控制权的日期。

合并方在同一控制下企业合并中取得的资产和负债(包括最终控制方收购被合并方而形成的商誉)，按合并日在最终控制方财务报表中的账面价值为基础进行相关会计处理。合并方取得的净资产账面价值与支付的合并对价的账面价值的差额，调整资本公积中的实收资本溢价，不足冲减的则调整留存收益。

通过多次交易分步实现同一控制下企业合并的，以不早于合并方和被合并方同处于最终控制方的控制下的时点为限，将被合并方的有关资产、负债并入合并财务报表的比较报表，并将合并而增加的净资产在比较报表中调整股东权益。

非同一控制下的企业合并

参与合并的企业在合并前后不受同一方或相同的多方最终控制的，为非同一控制下的企业合并。非同一控制下的企业合并，在购买日取得对其他参与合并企业控制权的一方为购买方，参与合并的其他企业为被购买方。购买日，是指为购买方实际取得对被购买方控制权的日期。

非同一控制下企业合并中所取得的被购买方可辨认资产、负债及或有负债在收购日以公允价值计量。

支付的合并对价的公允价值(或发行的权益性证券的公允价值)与购买日之前持有的被购买方的股权的公允价值之和大于合并中取得的被购买方可辨认净资产公允价值份额的差额,确认为商誉,并以成本减去累计减值损失进行后续计量。支付的合并对价的公允价值(或发行的权益性证券的公允价值)与购买日之前持有的被购买方的股权的公允价值之和小于合并中取得的被购买方可辨认净资产公允价值份额的,对取得的被购买方各项可辨认资产、负债及或有负债的公允价值以及支付的合并对价的公允价值(或发行的权益性证券的公允价值)及购买日之前持有的被购买方的股权的公允价值的计量进行复核,复核后支付的合并对价的公允价值(或发行的权益性证券的公允价值)与购买日之前持有的被购买方的股权的公允价值之和仍小于合并中取得的被购买方可辨认净资产公允价值份额的,其差额计入当期损益。

通过多次交易分步实现非同一控制下企业合并的,对于购买日之前持有的被购买方的股权,按照该股权在购买日的公允价值进行重新计量,公允价值与其账面价值的差额计入当期投资收益;购买日之前持有的被购买方的股权涉及权益法核算下的其他综合收益的,采用与被投资单位直接处置相关资产或负债相同的基础进行会计处理,除净损益、其他综合收益和利润分配外的其他所有者权益变动,转为购买日所属当期损益。

6、合并财务报表的编制方法

合并财务报表的合并范围以控制为基础确定,包括本公司及全部子公司2018年的财务报表。子公司,是指被本公司控制的主体(含企业、被投资单位中可分割的部分,以及本公司所控制的结构化主体等)。

编制合并财务报表时,子公司采用与本公司一致的会计年度及期间和会计政策。本集团内部各公司之间的所有交易产生的资产、负债、权益、收入、费用和现金流量于合并时全额抵销。

子公司少数股东分担的当期亏损超过了少数股东在该子公司期初所有者权益中所享有的份额的,其余额仍冲减少数股东权益。

对于通过非同一控制下的企业合并取得的子公司,被购买方的经营成果和现金流量自本集团取得控制权之日起纳入合并财务报表,直至本集团对其控制权终止。在编制合并财务报表时,以购买日确定的各项可辨认资产、负债及或有负债的公允价值为基础对子公司的财务报表进行调整。

对于通过同一控制下的企业合并取得的子公司,被合并方的经营成果和现金流量自合并当期年初纳入合并财务报表。编制比较合并财务报表时,对前期财务报表的相关项目进行调整,视同合并后形成的报告主体自最终控制方开始实施控制时一直存在。

如果相关事实和情况的变化导致对控制要素中的一项或多项发生变化的,本集团重新评估是否控制被投资方。

7、合营安排分类及共同经营会计处理方法

不适用。

8、现金及现金等价物的确定标准

现金,是指本集团的库存现金以及可以随时用于支付的存款;现金等价物,是指本集团持有的期限短、流动性强、易于转换为已知金额的现金、价值变动风险很小的投资。

9、外币业务和外币报表折算

本集团对于发生的外币交易，将外币金额折算为记账本位币金额。

外币交易在初始确认时，采用交易发生日的即期汇率将外币金额折算为记账本位币金额。于资产负债表日，对于外币货币性项目采用资产负债表日即期汇率折算。由此产生的结算和货币性项目折算差额，除属于与购建符合资本化条件的资产相关的外币专门借款产生的差额按照借款费用资本化的原则处理之外，均计入当期损益。以历史成本计量的外币非货币性项目，仍采用交易发生日的即期汇率折算，不改变其记账本位币金额。以公允价值计量的外币非货币性项目，采用公允价值确定日的即期汇率折算，由此产生的差额根据非货币性项目的性质计入当期损益或其他综合收益。

对于境外经营，本集团在编制财务报表时将其记账本位币折算为人民币：对资产负债表中的资产和负债项目，采用资产负债表日的即期汇率折算，所有者权益项目除“未分配利润”项目外，其他项目采用发生时的即期汇率折算；利润表中的收入和费用项目，采用交易发生当期平均汇率折算。按照上述折算产生的外币财务报表折算差额，确认为其他综合收益。处置境外经营时，将与该境外经营相关的其他综合收益转入处置当期损益，部分处置的按处置比例计算。

外币现金流量以及境外子公司的现金流量，采用现金流量发生当期平均汇率折算。汇率变动对现金的影响额作为调节项目，在现金流量表中单独列报。

10、金融工具

金融工具，是指形成一个企业的金融资产，并形成其他单位的金融负债或权益工具的合同。

金融工具的确认和终止确认

本集团于成为金融工具合同的一方时确认一项金融资产或金融负债。

满足下列条件的，终止确认金融资产(或金融资产的一部分，或一组类似金融资产的一部分)，即从其账户和资产负债表内予以核销：

- (1)收取金融资产现金流量的权利届满；
- (2)转移了收取金融资产现金流量的权利，或在“过手协议”下承担了及时将收取的现金流量全额支付给第三方的义务；并且(a)实质上转让了金融资产所有权上几乎所有的风险和报酬，或(b)虽然实质上既没有转移也没有保留金融资产所有权上几乎所有的风险和报酬，但放弃了对该金融资产的控制。

如果金融负债的责任已履行、撤销或届满，则对金融负债进行终止确认。如果现有金融负债被同一债权人以实质上几乎完全不同条款的另一金融负债所取代，或现有负债的条款几乎全部被实质性修改，则此类替换或修改作为终止确认原负债和确认新负债处理，差额计入当期损益。

以常规方式买卖金融资产，按交易日会计进行确认和终止确认。常规方式买卖金融资产，是指按照合同条款的约定，在法规或通行惯例规定的期限内收取或交付金融资产。交易日，是指本集团承诺买入或卖出金融资产的日期。

金融资产分类和计量

本集团的金融资产于初始确认时分类为：以公允价值计量且其变动计入当期损益的金融资产、贷款和应收款项、可供出售金融资产。金融资产在初始确认时以公允价值计量。对于以公允价值计量且其变动计入当期损益的金融资产，相关交易费用直接计入当期损益，其他类别的金融资产相关交易费用计入其初始确认金额。

金融资产的后续计量取决于其分类：

以公允价值计量且其变动计入当期损益的金融资产

以公允价值计量且其变动计入当期损益的金融资产,包括交易性金融资产和初始确认时指定为以公允价值计量且其变动计入当期损益的金融资产。交易性金融资产,是指满足下列条件之一的金融资产:取得该金融资产的目的是为了在短期内出售;属于进行集中管理的可辨认金融工具组合的一部分,且有客观证据表明企业近期采用短期获利方式对该组合进行管理;属于衍生工具,但是,属于财务担保合同的衍生工具、与在活跃市场中没有报价且其公允价值不能可靠计量的权益工具投资挂钩并须通过交付该权益工具结算的衍生工具除外。对于此类金融资产,采用公允价值进行后续计量,所有已实现和未实现的损益均计入当期损益。与以公允价值计量且其变动计入当期损益的金融资产相关的股利或利息收入,计入当期损益。

只有符合以下条件之一,金融资产才可在初始计量时指定为以公允价值计量且变动计入当期损益的金融资产:

- (1)该项指定可以消除或明显减少由于金融工具计量基础不同所导致的相关利得或损失在确认或计量方面不一致的情况。
- (2)风险管理或投资策略的正式书面文件已载明,该金融工具组合以公允价值为基础进行管理、评价并向关键管理人员报告。
- (3)包含一项或多项嵌入衍生工具的混合工具,除非嵌入衍生工具对混合工具的现金流量没有重大改变,或所嵌入的衍生工具明显不应当从相关混合工具中分拆。
- (4)包含需要分拆但无法在取得时或后续的资产负债表日对其进行单独计量的嵌入衍生工具的混合工具。

贷款和应收款项

贷款和应收款项,是指在活跃市场中没有报价、回收金额固定或可确定的非衍生金融资产。对于此类金融资产,采用实际利率法,按照摊余成本进行后续计量,其摊销或减值产生的利得或损失,均计入当期损益。

可供出售金融资产

可供出售金融资产,是指初始确认时即指定为可供出售的非衍生金融资产,以及除上述金融资产类别以外的金融资产。对于此类金融资产,采用公允价值进行后续计量。其折价或溢价采用实际利率法进行摊销并确认为利息收入或费用。除减值损失及外币货币性金融资产的汇兑差额确认为当期损益外,可供出售金融资产的公允价值变动作为其他综合收益确认,直到该金融资产终止确认或发生减值时,其累计利得或损失转入当期损益。与可供出售金融资产相关的股利或利息收入,计入当期损益。

衍生金融工具

本集团使用衍生金融工具。衍生金融工具初始以衍生交易合同签订当日的公允价值进行计量,并以其公允价值进行后续计量。公允价值为正数的衍生金融工具却认为一项资产,公允价值为负数的确认为一项负债。但对于在活跃市场中没有报价且公允价值不能可靠计量的权益工具挂钩并须通过交付该权益工具结算的衍生金融工具,按成本计量。

衍生工具公允价值变动而产生的利得或损失,直接计入当期损益。

对于在活跃市场中没有报价且其公允价值不能可靠计量的权益工具投资,按成本计量。

金融负债分类和计量

本集团的金融负债于初始确认时分类为:以公允价值计量且其变动计入当期损益的金融负债、其他金融负债。对于以公允价值计量且其变动计入当期损益的金融负债,相关交易费用直接计入当期损益,其他金融负债的相关交易费用计入其初始确认

金额。

以公允价值计量且其变动计入当期损益的金融负债

以公允价值计量且其变动计入当期损益的金融负债，包括交易性金融负债和初始确认时指定为以公允价值计量且其变动计入当期损益的金融负债。交易性金融负债，是指满足下列条件之一的金融负债：承担该金融负债的目的是为了在近期内回购；属于进行集中管理的可辨认金融工具组合的一部分，且有客观证据表明企业近期采用短期获利方式对该组合进行管理；属于衍生工具，但是，属于财务担保合同的衍生工具、与在活跃市场中没有报价且其公允价值不能可靠计量的权益工具投资挂钩并须通过交付该权益工具结算的衍生工具除外。对于此类金融负债，按照公允价值进行后续计量，所有已实现和未实现的损益均计入当期损益。

其他金融负债

对于此类金融负债，采用实际利率法，按照摊余成本进行后续计量。

金融工具抵销

同时满足下列条件的，金融资产和金融负债以相互抵销后的净额在资产负债表内列示：具有抵销已确认金额的法定权利，且该种法定权利是当前可执行的；计划以净额结算，或同时变现该金融资产和清偿该金融负债。

金融资产减值

本集团于资产负债表日对金融资产的账面价值进行检查，有客观证据表明该金融资产发生减值的，计提减值准备。表明金融资产发生减值的客观证据，是指金融资产初始确认后实际发生的、对该金融资产的预计未来现金流量有影响，且企业能够对该影响进行可靠计量的事项。金融资产发生减值的客观证据，包括发行人或债务人发生严重财务困难、债务人违反合同条款（如偿付利息或本金发生违约或逾期等）、债务人很可能倒闭或进行其他财务重组，以及公开的数据显示预计未来现金流量确已减少且可计量。

以摊余成本计量的金融资产

发生减值时，将该金融资产的账面通过备抵项目价值减记至预计未来现金流量（不包括尚未发生的未来信用损失）现值，减记金额计入当期损益。预计未来现金流量现值，按照该金融资产原实际利率（即初始确认时计算确定的实际利率）折现确定，并考虑相关担保物的价值。减值后利息收入按照确定减值损失时对未来现金流量进行折现采用的折现率作为利率计算确认。对于贷款和应收款项，如果没有未来收回的现实预期且所有抵押品均已变现或已转入本集团，则核销贷款和应收款项以及与之相关的减值准备。

对单项金额重大的金融资产单独进行减值测试，如有客观证据表明其已发生减值，确认减值损失，计入当期损益。对单项金额不重大的金融资产，包括在具有类似信用风险特征的金融资产组合中进行减值测试。单独测试未发生减值的金融资产（包括单项金额重大和不重大的金融资产），包括在具有类似信用风险特征的金融资产组合中再进行减值测试。已单项确认减值损失的金融资产，不包括在具有类似信用风险特征的金融资产组合中进行减值测试。

本集团对以摊余成本计量的金融资产确认减值损失后，如有客观证据表明该金融资产价值已恢复，且客观上与确认该损失后发生的事项有关，原确认的减值损失予以转回，计入当期损益。但是，该转回后的账面价值不超过假定不计提减值准备情况下该金融资产在转回日的摊余成本。

可供出售金融资产

如果有客观证据表明该金融资产发生减值，原计入其他综合收益的因公允价值下降形成的累计损失，予以转出，计入当期损益。该转出的累计损失，为可供出售金融资产的初始取得成本扣除已收回本金和已摊销金额、当前公允价值和原已计入损益的减值损失后的余额。

可供出售权益工具投资发生减值的客观证据，包括公允价值发生严重或非暂时性下跌。“严重”根据公允价值低于成本的程度进行判断，“非暂时性”根据公允价值低于成本的期间长短进行判断。存在发生减值的客观证据的，转出的累计损失，为取得成本扣除当前公允价值和原已计入损益的减值损失后的余额。可供出售权益工具投资发生的减值损失，不通过损益转回，减值之后发生的公允价值增加直接在其他综合收益中确认。

在确定何谓“严重”或“非暂时性”时，需要进行判断。本集团根据公允价值低于成本的程度或期间长短，结合其他因素进行判断。

对于可供出售债务工具投资，其减值按照与以摊余成本计量的金融资产相同的方法评估。不过，转出的累计损失，为摊余成本扣除当前公允价值和原已计入损益的减值损失后的余额。减值后利息收入按照确定减值损失时对未来现金流量进行折现采用的折现率作为利率计算确认。

对于已确认减值损失的可供出售债务工具，在随后的会计期间公允价值已上升且客观上与确认原减值损失确认后发生的事项有关的，原确认的减值损失予以转回，计入当期损益。

以成本计量的金融资产

如果有客观证据表明该金融资产发生减值，将该金融资产的账面价值，与按照类似金融资产当时市场收益率对未来现金流量折现确定的现值之间的差额，确认为减值损失，计入当期损益。发生的减值损失一经确认，不再转回。

金融资产转移

本集团已将金融资产所有权上几乎所有的风险和报酬转移给转入方的，终止确认该金融资产；保留了金融资产所有权上几乎所有的风险和报酬的，不终止确认该金融资产。

本集团既没有转移也没有保留金融资产所有权上几乎所有的风险和报酬的，分别下列情况处理：放弃了对该金融资产控制的，终止确认该金融资产并确认产生的资产和负债；未放弃对该金融资产控制的，按照其继续涉入所转移金融资产的程度确认有关金融资产，并相应确认有关负债。

通过对所转移金融资产提供财务担保方式继续涉入的，按照金融资产的账面价值和财务担保金额两者之中的较低者，确认继续涉入形成的资产。财务担保金额，是指所收到的对价中，将被要求偿还的最高金额。

11、应收票据及应收账款

(1) 单项金额重大并单独计提坏账准备的应收款项

单项金额重大的判断依据或金额标准	本公司将 300 万元以上应收账款，50 万元以上其他应收款确定为单项金额重大。
单项金额重大并单项计提坏账准备的计提方法	对单项金额重大的应收账款和其他应收款单独进行减值测试，如有客观证据表明其已发生减值，根据其未来现金流量现值低于其账面价值的差额确认减值损失，计入当期损益。单独测试未发生减值的单项重大的应收账款和其他应收款，应包括在具有类似信用风险特征的金融资产组合中再进行减值测试。

(2) 按信用风险特征组合计提坏账准备的应收款项

组合名称	坏账准备计提方法
账龄组合	账龄分析法
特定款项组合（保证金、关联方往来、增值税返还、无风险组合）	其他方法

组合中，采用账龄分析法计提坏账准备的：

适用 不适用

账龄	应收账款计提比例	其他应收款计提比例
1 年以内（含 1 年）	0.00%	0.00%
1—2 年	10.00%	10.00%
2—3 年	20.00%	20.00%
3 年以上	100.00%	100.00%

组合中，采用余额百分比法计提坏账准备的：

适用 不适用

组合中，采用其他方法计提坏账准备的：

适用 不适用

(3) 单项金额不重大但单独计提坏账准备的应收款项

单项计提坏账准备的理由	本公司对于单项金额虽不重大但具备以下特征的应收款项，单独进行减值测试，有客观证据表明其发生了减值的，根据其未来现金流量现值低于其账面价值的差额，确认减值损失，计提坏账准备。
坏账准备的计提方法	账龄分析法

12、存货

公司是否需要遵守特殊行业的披露要求

否

13、持有待售资产

不适用。

14、长期股权投资

长期股权投资包括对子公司和联营企业的权益性投资。

长期股权投资在取得时以初始投资成本进行初始计量。通过同一控制下的企业合并取得的长期股权投资，以合并日取得被合并方所有者权益在最终控制方合并财务报表中的账面价值的份额作为初始投资成本；初始投资成本与合并对价账面价值之间差额，调整资本公积(不足冲减的，冲减留存收益)；合并日之前的其他综合收益，在处置该项投资时采用与被投资单位直接处置相关资产或负债相同的基础进行会计处理，因被投资方除净损益、其他综合收益和利润分配以外的其他股东权益变动而确认的股东权益，在处置该项投资时转入当期损益；其中，处置后仍为长期股权投资的按比例结转，处置后转换为金融工具的则全额结转。通过非同一控制下的企业合并取得的长期股权投资，以合并成本作为初始投资成本(通过多次交易分步实现非同一控制下的企业合并的，以购买日之前所持被购买方的股权投资的账面价值与购买日新增投资成本之和作为初始投资成本)，合并成本包括购买方付出的资产、发生或承担的负债、发行的权益性证券的公允价值之和；购买日之前持有的因采用权益法核算而确认的其他综合收益，在处置该项投资时采用与被投资单位直接处置相关资产或负债相同的基础进行会计处理，因被投资方除净损益、其他综合收益和利润分配以外的其他所有者权益变动而确认的所有者权益，在处置该项投资时转入当期损益；其中，处置后仍为长期股权投资的按比例结转，处置后转换为金融工具的则全额结转除企业合并形成的长期股权投资以外方式取得的长期股权投资，按照下列方法确定初始投资成本：支付现金取得的，以实际支付的购买价款及与取得长期股权投资直接相关的费用、税金及其他必要支出作为初始投资成本；发行权益性证券取得的，以发行权益性证券的公允价值作为初始投资成本。

本公司能够对被投资单位实施控制的长期股权投资，在本公司个别财务报表中采用成本法核算。控制，是指拥有对被投资方的权力，通过参与被投资方的相关活动而享有可变回报，并且有能力运用对被投资方的权力影响回报金额。

采用成本法时，长期股权投资按初始投资成本计价。追加或收回投资的，调整长期股权投资的成本。被投资单位宣告分派的现金股利或利润，确认为当期投资收益。

本集团对被投资单位具有共同控制或重大影响的，长期股权投资采用权益法核算。共同控制，是指按照相关约定对某项安排所共有的控制，并且该安排的相关活动必须经过分享控制权的参与方一致同意后才能决策。重大影响，是指对被投资单位的财务和经营政策有参与决策的权力，但并不能够控制或者与其他方一起共同控制这些政策的制定。

采用权益法时，长期股权投资的初始投资成本大于投资时应享有被投资单位可辨认净资产公允价值份额的，归入长期股权投资的初始投资成本；长期股权投资的初始投资成本小于投资时应享有被投资单位可辨认净资产公允价值份额的，其差额计入当期损益，同时调整长期股权投资的成本。

采用权益法时，取得长期股权投资后，按照应享有或应分担的被投资单位实现的净损益和其他综合收益的份额，分别确认投

资损益和其他综合收益并调整长期股权投资的账面价值。在确认应享有被投资单位净损益的份额时，以取得投资时被投资单位可辨认资产等的公允价值为基础，按照本集团的会计政策及会计期间，并抵销与联营企业及合营企业之间发生的内部交易损益按照应享有的比例计算归属于投资方的部分(但内部交易损失属于资产减值损失的，应全额确认)，对被投资单位的净利润进行调整后确认，但投出或出售的资产构成业务的除外。按照被投资单位宣告分派的利润或现金股利计算应享有的部分，相应减少长期股权投资的账面价值。本集团确认被投资单位发生的净亏损，以长期股权投资的账面价值以及其他实质上构成对被投资单位净投资的长期权益减记至零为限，本集团负有承担额外损失义务的除外。对于被投资单位除净损益、其他综合收益和利润分配以外所有者权益的其他变动，调整长期股权投资的账面价值并计入股东权益。

处置长期股权投资，其账面价值与实际取得价款的差额，计入当期损益。采用权益法核算的长期股权投资，终止采用权益法的，原权益法核算的相关其他综合收益采用与被投资单位直接处置相关资产或负债相同的基础进行会计处理，因被投资方除净损益、其他综合收益和利润分配以外的其他所有者权益变动而确认的所有者权益，全部转入当期损益；仍采用权益法的，原权益法核算的相关其他综合收益采用与被投资单位直接处置相关资产或负债相同的基础进行会计处理并按比例转入当期损益，因被投资方除净损益、其他综合收益和利润分配以外的其他所有者权益变动而确认的所有者权益，按相应的比例转入当期损益。

通过多次交易分步处置对子公司股权投资直至丧失控制权，属于一揽子交易的，将各项交易作为一项处置子公司并丧失控制权的交易进行会计处理；但是，在丧失控制权之前每一次处置价款与所处置的股权对应的长期股权投资账面价值之间的差额，在个别财务报表中确认为其他综合收益，在丧失控制权时一并转入丧失控制权当期的损益。不属于一揽子交易的，对每一项交易分别进行会计处理。丧失控制权的，在个别财务报表中，对于剩余股权，处置后的剩余股权能够对原有子公司实施共同控制或重大影响的，确认为长期股权投资，按有关成本法转为权益法的相关规定进行会计处理；否则，确认为金融工具，在丧失控制之日的公允价值与账面价值间的差额计入当期损益。

15、投资性房地产

投资性房地产计量模式

成本法计量

折旧或摊销方法

投资性房地产，是指为赚取租金或资本增值，或两者兼有而持有的房地产，主要包括已出租的建筑物。

投资性房地产按照成本进行初始计量。与投资性房地产有关的后续支出，如果与该资产有关的经济利益很可能流入且其成本能够可靠地计量，则计入投资性房地产成本。否则，于发生时计入当期损益。

投资性房地产的折旧采用年限平均法计提，使用寿命、预计净残值率及年折旧率如下：

类别	使用寿命	预计净残值率	年折旧率
房屋建筑物	42.4年	5%	2.2%

本集团采用成本模式对投资性房地产进行后续计量。

16、固定资产

(1) 确认条件

固定资产仅在与有关的经济利益很可能流入本集团，且其成本能够可靠地计量时才予以确认。与固定资产有关的后续支出，符合该确认条件的，计入固定资产成本，并终止确认被替换部分的账面价值；否则，在发生时计入当期损益。固定资产按照

成本进行初始计量。购置固定资产的成本包括购买价款、相关税费、使固定资产达到预定可使用状态前所发生的可直接归属于该项资产的其他支出。

(2) 折旧方法

类别	折旧方法	折旧年限	残值率	年折旧率
电子设备	年限平均法	3 年和 5 年	5%	19% 和 31.7%
办公设备	年限平均法	3 年和 5 年	5%	19% 和 31.7%
房屋建筑物	年限平均法	40.9 年、42.4 年和 45.17 年	5%	2.3%、2.2% 和 2.1%
运输设备	年限平均法	5 年	5%	19%

本集团至少于每年年度终了，对固定资产的使用寿命、预计净残值和折旧方法进行复核，必要时进行调整。

(3) 融资租入固定资产的认定依据、计价和折旧方法

17、在建工程

公司是否需要遵守特殊行业的披露要求

否

在建工程成本按实际工程支出确定，包括在建期间发生的各项必要工程支出，工程达到预定可使用状态前的应予资本化的借款费用以及其他相关费用等。

在建工程在达到预定可使用状态时转入固定资产。

18、借款费用

19、生物资产

20、油气资产

21、无形资产

(1) 计价方法、使用寿命、减值测试

无形资产仅在与有关的经济利益很可能流入本集团，且其成本能够可靠地计量时才予以确认，并以成本进行初始计量。但非同一控制下企业合并中取得的无形资产，其公允价值能够可靠地计量的，即单独确认为无形资产并按照公允价值计量。

无形资产按照其能为本集团带来经济利益的期限确定使用寿命，无法预见其为本集团带来经济利益期限的作为使用寿命不确定的无形资产。

各项无形资产的使用寿命如下：

类别	使用寿命
土地使用权	48.25年
软件	1-10年
特许权	特许权授权期与尚可使用年限较短者

本集团取得的土地使用权，通常作为无形资产核算。自行开发建造办公楼等建筑物，相关的土地使用权和建筑物分别作为无形资产和固定资产核算。外购土地及建筑物支付的价款在土地使用权和建筑物之间进行分配，难以合理分配的，全部作为固定资产处理。

使用寿命有限的无形资产，在其使用寿命内采用直线法摊销。本集团至少于每年年度终了，对使用寿命有限的无形资产的使用寿命及摊销方法进行复核，必要时进行调整。

(2) 内部研究开发支出会计政策

本集团将内部研究开发项目的支出，区分为研究阶段支出和开发阶段支出。研究阶段的支出，于发生时计入当期损益。开发阶段的支出，只有在同时满足下列条件时，才能予以资本化，即：完成该无形资产以使其能够使用或出售在技术上具有可行性；具有完成该无形资产并使用或出售的意图；无形资产产生经济利益的方式，包括能够证明运用该无形资产生产的产品存在市场或无形资产自身存在市场，无形资产将在内部使用的，能够证明其有用性；有足够的技术、财务资源和其他资源支持，以完成该无形资产的开发，并有能力使用或出售该无形资产；归属于该无形资产开发阶段的支出能够可靠地计量。不满足上述条件的开发支出，于发生时计入当期损益。

22、长期资产减值

本集团对除存货、递延所得税和金融资产外的资产减值，按以下方法确定：

本集团于资产负债表日判断资产是否存在可能发生减值的迹象，存在减值迹象的，本集团将估计其可收回金额，进行减值测试。对因企业合并所形成的商誉和使用寿命不确定的无形资产，无论是否存在减值迹象，至少于每期末进行减值测试。对于尚未达到可使用状态的无形资产，也每年进行减值测试。

可收回金额根据资产的公允价值减去处置费用后的净额与资产预计未来现金流量的现值两者之间较高者确定。本集团以单项资产为基础估计其可收回金额；难以对单项资产的可收回金额进行估计的，以该资产所属的资产组为基础确定资产组的可收回金额。资产组的认定，以资产组产生的主要现金流入是否独立于其他资产或者资产组的现金流入为依据。

当资产或者资产组的可收回金额低于其账面价值时，本集团将其账面价值减记至可收回金额，减记的金额计入当期损益，同时计提相应的资产减值准备。

就商誉的减值测试而言，对于因企业合并形成的商誉的账面价值，自购买日起按照合理的方法分摊至相关的资产组；难以分摊至相关的资产组的，将其分摊至相关的资产组组合。相关的资产组或者资产组组合，是能够从企业合并的协同效应中受益的资产组或者资产组组合，且不大于本集团确定的报告分部。

对包含商誉的相关资产组或者资产组组合进行减值测试时，如与商誉相关的资产组或者资产组组合存在减值迹象的，首先对不包含商誉的资产组或者资产组组合进行减值测试，计算可收回金额，确认相应的减值损失。然后对包含商誉的资产组或者资产组组合进行减值测试，比较其账面价值与可收回金额，如可收回金额低于账面价值的，减值损失金额首先抵减分摊至资产组或者资产组组合中商誉的账面价值，再根据资产组或者资产组组合中除商誉之外的其他各项资产的账面价值所占比重，

按比例抵减其他各项资产的账面价值。

上述资产减值损失一经确认，在以后会计期间不再转回。

23、长期待摊费用

长期待摊费用采用直线法摊销，摊销期如下：

类别	摊销期
租入固定资产改良	1-10年

24、职工薪酬

(1) 短期薪酬的会计处理方法

在职工提供服务的会计期间，将实际发生的短期薪酬确认为负债，并计入当期损益或相关资产成本。

(2) 离职后福利的会计处理方法

本集团的职工参加由当地政府管理的养老保险和失业保险，相应支出在发生时计入相关资产成本或当期损益。

(3) 辞退福利的会计处理方法

本集团向职工提供辞退福利的，在下列两者孰早日确认辞退福利产生的职工薪酬负债，并计入当期损益：企业不能单方面撤回因解除劳动关系计划或裁减建议所提供的辞退福利时；企业确认与涉及支付辞退福利的重组相关的成本或费用时。

(4) 其他长期职工福利的会计处理方法

25、预计负债

除了非同一控制下企业合并中的或有对价及承担的或有负债之外，当与或有事项相关的义务同时符合以下条件，本集团将其确认为预计负债：

- (1) 该义务是本集团承担的现时义务；
- (2) 该义务的履行很可能导致经济利益流出本集团；
- (3) 该义务的金额能够可靠地计量。

预计负债按照履行相关现时义务所需支出的最佳估计数进行初始计量，并综合考虑与或有事项有关的风险、不确定性和货币时间价值等因素。每个资产负债表日对预计负债的账面价值进行复核。有确凿证据表明该账面价值不能反映当前最佳估计数

的，按照当前最佳估计数对该账面价值进行调整。

26、股份支付

股份支付，分为以权益结算的股份支付和以现金结算的股份支付。以权益结算的股份支付，是指本集团为获取服务以股份或其他权益工具作为对价进行结算的交易。

以权益结算的股份支付换取职工提供服务的，以授予职工权益工具的公允价值计量。授予后立即可行权的，在授予日按照公允价值计入相关成本或费用，相应增加资本公积；完成等待期内的服务或达到规定业绩条件才可行权的，在等待期内每个资产负债表日，本集团根据最新取得的可行权职工人数变动、是否达到规定业绩条件等后续信息对可行权权益工具数量作出最佳估计，以此为基础，按照授予日的公允价值，将当期取得的服务计入相关成本或费用，相应增加资本公积。权益工具的公允价值按二项式期权定价模型或授予的权益工具于授予日的公允价值扣减等待期内股利的现值确定。

在满足业绩条件或服务期限条件的期间，应确认以权益结算的股份支付的成本或费用，并相应增加资本公积。可行权日之前，于每个资产负债表日为以权益结算的股份支付确认的累计金额反映了等待期已届满的部分以及本集团对最终可行权的权益工具数量的最佳估计。

对于最终未能行权的股份支付，不确认成本或费用。股份支付协议中规定了市场条件或非可行权条件的，无论是否满足市场条件或非可行权条件，只要满足所有其他业绩和/或服务期限，即视为可行权。

如果修改了以权益结算的股份支付的条款，至少按照未修改条款的情况确认取得的服务。此外，增加所授予权益工具公允价值的修改，或在修改日对职工有利的变更，均确认取得服务的增加。

如果取消了以权益结算的股份支付，则于取消日作为加速行权处理，立即确认尚未确认的金额。职工或其他方能够选择满足非可行权条件但在等待期内未满足的，作为取消以权益结算的股份支付处理。但是，如果授予新的权益工具，并在新权益工具授予日认定所授予的新权益工具是用于替代被取消的权益工具的，则以与处理原权益工具条款和条件修改相同的方式，对所授予的替代权益工具进行处理。

27、优先股、永续债等其他金融工具

28、收入

公司是否需要遵守特殊行业的披露要求

否

网络游戏收入

本集团网络游戏收入主要包括电脑端和移动端网络游戏运营和互联网社区工具收入。

电脑端和移动端网络游戏运营收入

1.收入的确认原则

游戏运营模式主要包括自主运营,游戏平台联合运营及授权运营。收入在有充分证据证明游戏玩家与本集团之间存在相关协议、本集团已经依据上述协议向游戏玩家提供了相应的服务、与服务相关的交易价格可以确定或已经约定和相关的经济利益很可能流入本集团时予以确认。

2.不同游戏运营模式下收入主要责任方和代理方的确定

本集团自主运营游戏模式下,游戏玩家可以从本集团的游戏点卡经销商处购得游戏点卡并兑换游戏点数,也可以从本集团的官方运营网站上通过银行借记卡、信用卡、手机支付以及银行转账等方式购得游戏点数。游戏玩家可以使用上述游戏点数进入本集团的运营网络游戏中进行购买虚拟游戏道具。

本集团与游戏平台联合运营模式下,玩家通过游戏平台的宣传了解本集团游戏产品,直接通过游戏平台提供的游戏链接下载游戏软件,注册后进入游戏,并在游戏中购买游戏币或道具等虚拟物品。本集团负责游戏的维护、升级、客户服务等。游戏平台负责游戏推广及搭建收费渠道,并按协议约定的分成比例与本集团就游戏收入进行分成。

本集团授权运营游戏模式下,集团授权第三方公司运营本集团游戏产品。本集团仅负责版本的更新及系统问题修复,第三方运营公司负责游戏的运营(包括服务器的提供)、推广和收费,且所有游戏及客户数据归代理方所有,并按协议约定的分成比例与本集团就游戏收入进行分成。

本集团在自主运营及游戏平台联合运营模式下均构成主要责任方,收入应按照来自于最终玩家的收入总额确认。但是若干游戏平台不时向玩家提供各种营销折扣,以鼓励玩家于该等平台消费。个人玩家支付的实际价格可能低于游戏币或道具的标准价格。该等营销折扣本集团无法可靠追踪,也不会由本集团承担。故本集团无法合理估计总收入的金额(即玩家支付的实际价格)。与该等平台相关的收益按已收或应收款的公允价值计量,即自该等第三方平台所得的净额。其他游戏平台(例如苹果公司的应用商店)并无向玩家提供折扣的情况。就该等平台而言,收入按个人玩家购买总额确认,而该等平台收取的佣金则确认为销售费用入账。

本集团在授权运营游戏模式下,由于本集团不承担主要责任,为游戏代理方,按第三运营公司支付的分成款项按照净额法确认营业收入。

3.电脑端网络游戏收入的确认方式

本集团主要通过游戏玩家在网络游戏中购买虚拟游戏道具取得电脑端网络游戏运营收入。游戏中的道具及升级功能使用游戏币购买,被视为增值服务并于道具生命周期内提供。所有游戏币均通过虚拟货币兑换取得,一旦玩家购买虚拟货币,所得款项即计列于递延收益,对于消耗型道具,于游戏道具消耗时确认为收益,对于耐久型道具,在游戏预定的道具生命周期内按比例确认收入。本集团定期监察虚拟物件的运营数据及使用模式。

4.移动端网络游戏收入的确认方式

本集团主要通过游戏玩家在网络游戏中购买虚拟游戏道具取得移动端网络游戏运营收入。游戏中的道具及升级功能被视为增值服务并于玩家生命周期(即平均玩家游戏停留期间)或道具的生命周期内提供。所有道具均通过虚拟货币或现金购买取得,一旦玩家充值或者使用虚拟货币购买道具,应得款项即计列于递延收益,在游戏实际的玩家生命周期内或者道具的生命周期内按直线法摊销确认收入。玩家的充值或者使用虚拟货币购买道具的金额,按照按最终玩家直接消费的金额或与第三方联运平台结算金额确定。

对于自主运营的游戏，本集团可以获取最终玩家详细的充值信息、消耗信息和道具使用信息，本集团收入确认按最终玩家直接消费的金额以总额法确认。

对来自不存在促销结算的平台收入，本集团可以直接按总额确定来自玩家的收入。对于来自其他平台的收入，本集团无法获取玩家直接购买虚拟货币支付的金额，因此收入按照净额确定。

对于公司授权运营的游戏，其收入包括后续运营期间由于本集团持续提供的后续服务而按游戏运营总收入的一定比例收取分成款。对于后续收到的分成款，提供许可服务时，本集团确认营业收入。

互联网社区工具收入

本集团在电脑端游戏中嵌入互联网社区工具方便玩家在游戏中联系其他玩家，玩家购买点卡充值换取或直接现金购买游戏币，在赠送主播礼物（花或点赞）时消耗，购买的礼物可以储存在玩家账号中，主播在收到礼物后马上体现为账户的游戏币，主播可以选择使用游戏币或者按照系统换算率换算成人民币取出。本集团每周根据主播的提现情况与主播个人或者其所在的经纪公司进行结算。

1.收入的确认原则

收入在有充分证据证明玩家与本集团之间存在相关协议、本集团已经依据上述协议向玩家提供了相应的服务、与服务相关的交易价格可以确定或已经约定和相关的经济利益很可能流入本集团时予以确认。

2.互联网社区工具收入的确认方式

本集团主要通过玩家在互联网社区工具中购买虚拟礼物取得互联网社区工具收入。本集团的虚拟礼物均为消耗型礼物，购买游戏币所得款项确认为递延收益，本集团在礼物消耗时确认收入，金额按照礼物对应游戏币的数量和游戏币加权平均单价确认。

利息收入

按照他人使用本集团货币资金的时间和实际利率计算确定。

租赁收入

经营租赁的租金收入在租赁期内各个期间按照直线法确认，或有租金在实际发生时计入当期损益。

服务费收入

服务费收入系本集团为借款人及出借人提供撮合服务，本集团根据协议约定，按照达成的撮合交易金额的一定比例确认。

29、政府补助

政府补助在能够满足其所附的条件并且能够收到时，予以确认。政府补助为货币性资产的，按照收到或应收的金额计量。政府补助为非货币性资产的，按照公允价值计量；公允价值不能可靠取得的，按照名义金额计量。

政府文件规定用于购建或以其他方式形成长期资产的，作为与资产相关的政府补助；政府文件不明确的，以取得该补助必须具备的基本条件为基础进行判断，以购建或以其他方式形成长期资产为基本条件的作为与资产相关的政府补助，除此之外的作为与收益相关的政府补助。

与收益相关的政府补助，用于补偿以后期间的相关成本费用或损失的，确认为递延收益，并在确认相关成本费用或损失的期间计入当期损益或冲减相关成本；用于补偿已发生的相关成本费用或损失的，直接计入当期损益或冲减相关成本。

与资产相关的政府补助，冲减相关资产的账面价值；或确认为递延收益，在相关资产使用寿命内按照合理、系统的方法分期，计入损益(但按照名义金额计量的政府补助，直接计入当期损益)，相关资产在使用寿命结束前被出售、转让、报废或发生毁损的，尚未分配的相关递延收益余额转入资产处置当期的损益。

30、递延所得税资产/递延所得税负债

所得税包括当期所得税和递延所得税。除由于企业合并产生的调整商誉，或与直接计入股东权益的交易或者事项相关的计入股东权益外，均作为所得税费用或收益计入当期损益。

本集团对于当期和以前期间形成的当期所得税负债或资产，按照税法规定计算的预期应交纳或返还的所得税金额计量。

本集团根据资产与负债于资产负债表日的账面价值与计税基础之间的暂时性差异，以及未作为资产和负债确认但按照税法规定可以确定其计税基础的项目的账面价值与计税基础之间的差额产生的暂时性差异，采用资产负债表债务法计提递延所得税。

各种应纳税暂时性差异均据以确认递延所得税负债，除非：

- (1) 应纳税暂时性差异是在以下交易中产生的：商誉的初始确认，或者具有以下特征的交易中产生的资产或负债的初始确认：该交易不是企业合并，并且交易发生时既不影响会计利润也不影响应纳税所得额或可抵扣亏损。
- (2) 对于与子公司、合营企业及联营企业投资相关的应纳税暂时性差异，该暂时性差异转回的时间能够控制并且该暂时性差异在可预见的未来很可能不会转回。

对于可抵扣暂时性差异、能够结转以后年度的可抵扣亏损和税款抵减，本集团以很可能取得用来抵扣可抵扣暂时性差异、可抵扣亏损和税款抵减的未来应纳税所得额为限，确认由此产生的递延所得税资产，除非：

- (1) 可抵扣暂时性差异是在以下交易中产生的：该交易不是企业合并，并且交易发生时既不影响会计利润也不影响应纳税所得额或可抵扣亏损。
- (2) 对于与子公司、合营企业及联营企业投资相关的可抵扣暂时性差异，同时满足下列条件的，确认相应的递延所得税资产：

暂时性差异在可预见的未来很可能转回，且未来很可能获得用来抵扣可抵扣暂时性差异的应纳税所得额。

本集团于资产负债表日，对于递延所得税资产和递延所得税负债，依据税法规定，按照预期收回该资产或清偿该负债期间的适用税率计量，并反映资产负债表日预期收回资产或清偿负债方式的所得税影响。

于资产负债表日，本集团对递延所得税资产的账面价值进行复核，如果未来期间很可能无法获得足够的应纳税所得额用以抵扣递延所得税资产的利益，减记递延所得税资产的账面价值。于资产负债表日，本集团重新评估未确认的递延所得税资产，在很可能获得足够的应纳税所得额可供所有或部分递延所得税资产转回的限度内，确认递延所得税资产。

同时满足下列条件时，递延所得税资产和递延所得税负债以抵销后的净额列示：拥有以净额结算当期所得税资产及当期所得税负债的法定权利；递延所得税资产和递延所得税负债是与同一税收征管部门对同一应纳税主体征收的所得税相关或者对不同的纳税主体相关，但在未来每一具有重要性的递延所得税资产和递延所得税负债转回的期间内，涉及的纳税主体意图以净额结算当期所得税资产及当期所得税负债或是同时取得资产、清偿债务。

31、租赁

(1) 经营租赁的会计处理方法

实质上转移了与资产所有权有关的全部风险和报酬的租赁为融资租赁，除此之外的均为经营租赁。

作为经营租赁承租人

经营租赁的租金支出，在租赁期内各个期间按照直线法计入相关的资产成本或当期损益，或有租金在实际发生时计入当期损益。

作为经营租赁出租人

经营租赁的租金收入在租赁期内各个期间按直线法确认为当期损益，或有租金在实际发生时计入当期损益。

(2) 融资租赁的会计处理方法

32、其他重要的会计政策和会计估计

(1)、终止经营

终止经营，是指满足下列条件之一的、能够单独区分的组成部分，且该组成部分已经处置或划分为持有待售类别：

- (1) 该组成部分代表一项独立的主要业务或一个单独的主要经营地区；
- (2) 该组成部分是拟对一项独立的主要业务或一个单独的主要经营地区进行处置的一项相关联计划的一部分；
- (3) 该组成部分是专为转售而取得的子公司。

(2)、利润分配

本公司的现金股利，于股东大会批准后确认为负债。

(3)、回购股份

回购自身权益工具支付的对价和交易费用，减少股东权益。除股份支付之外，发行（含再融资）、回购、出售或注销自身权益工具，作为权益的变动处理。

(4)、公允价值计量

本集团于每个资产负债表日以公允价值计量可供出售金融资产和以公允价值计量且其变动计入当期损益的金融资产。公允价值，是指市场参与者在计量日发生的有序交易中，出售一项资产所能收到或者转移一项负债所需支付的价格。本集团以公允价值计量相关资产或负债，假定出售资产或者转移负债的有序交易在相关资产或负债的主要市场进行；不存在主要市场的，本集团假定该交易在相关资产或负债的最有利市场进行。主要市场(或最有利市场)是本集团在计量日能够进入的交易市场。本集团采用市场参与者在对该资产或负债定价时为实现其经济利益最大化所使用的假设。

以公允价值计量非金融资产的，考虑市场参与者将该资产用于最佳用途产生经济利益的能力，或者将该资产出售给能够用于最佳用途的其他市场参与者产生经济利益的能力。

本集团采用在当前情况下适用并且有足够可利用数据和其他信息支持的估值技术，优先使用相关可观察输入值，只有在可观察输入值无法取得或取得不切实可行的情况下，才使用不可观察输入值。

在财务报表中以公允价值计量或披露的资产和负债，根据对公允价值计量整体而言具有重要意义的最低层次输入值，确定所属的公允价值层次：第一层次输入值，在计量日能够取得的相同资产或负债在活跃市场上未经调整的报价；第二层次输入值，除第一层次输入值外相关资产或负债直接或间接可观察的输入值；第三层次输入值，相关资产或负债的不可观察输入值。

每个资产负债表日，本集团对在财务报表中确认的持续以公允价值计量的资产和负债进行重新评估，以确定是否在公允价值计量层次之间发生转换。

(5)、重大会计判断和估计

编制财务报表要求管理层作出判断、估计和假设，这些判断、估计和假设会影响收入、费用、资产和负债的列报金额及其披露，以及资产负债表日或有负债的披露。然而，这些假设和估计的不确定性所导致的结果可能造成对未来受影响的资产或负债的账面金额进行重大调整。

估计的不确定性

以下对于资产负债表日有关未来的关键假设以及估计不确定性的其他关键来源，可能会导致未来会计期间资产和负债账面金额重大调整。

可供出售金融资产减值

本集团将某些资产归类为可供出售金融资产，并将其公允价值的变动直接计入其他综合收益。当公允价值下降时，管理层就价值下降作出假设以确定是否存在需在损益中确认其减值损失。

商誉减值

本集团至少每年测试商誉是否发生减值。这要求对分配了商誉的资产组或者资产组组合的未来现金流量的现值进行预计。对未来现金流量的现值进行预计时，本集团需要预计未来资产组或者资产组组合产生的现金流量，同时选择恰当的折现率确定未来现金流量的现值。

道具生命周期及玩家生命周期

本集团游戏中的道具及升级功能使用游戏币购买，某些非消耗型道具在道具或玩家的生命周期内按比例确认为收入。本公司定期复核道具或玩家的生命期间，以决定将计入每个报告期的收入数额。道具或玩家的生命期间是本集团根据历史的玩家数据和消费行为而确定的。本集团将会定期跟踪玩家数据和消费行为，如果以前的估计发生重大变化，则会在未来期间对收入进行调整。

33、重要会计政策和会计估计变更

(1) 重要会计政策变更

√ 适用 □ 不适用

会计政策变更的内容和原因	审批程序	备注
本公司根据《财政部关于修订印发 2018 年度一般企业财务报表格式的通知》(财会〔2018〕15 号)和企业会计准则的要求编制 2018 年 1-12 月财务报表，此项会计政策变更采用追溯调整法。	公司第四届董事会第三十七次会议及第四届监事会第十七次会议审议通过《关于变更会计政策的议案》，具体内容详见公司刊登在《中国证券报》、《上海证券报》、《证券时报》及巨潮资讯网（ http://www.cninfo.com.cn ）上的相关公告。	

会计政策变更

财务报表列报方式变更

根据《关于修订印发2018年度一般企业财务报表格式的通知》（财会[2018]15号）要求，资产负债表中，将“应收票据”和“应收账款”归并至新增的“应收票据及应收账款”项目，将“应收利息”和“应收股利”归并至“其他应收款”项目，将“固定资产清理”归并至“固定资产”项目，将“工程物资”归并至“在建工程”项目，将“应付票据”和“应付账款”归并至新增的“应付票据及应付账款”项目，“应付利息”和“应付股利”归并至“其他应付款”项目，将“专项应付款”归并至“长期应付款”项目；在利润表中，增设“研发费用”项目列报研究与开发过程中发生的费用化支出，“财务费用”项目下分拆“利息费用”和“利息收入”明细项目；本集团及本公司相应追溯调整了比较数据。该会计政策变更对合并及公司净利润和股东权益无影响。

上述会计政策变更引起的追溯调整对财务报表的主要影响如下：

本集团：

2018年12月31日受影响的资产负债表项目

	会计政策变更前 2018年12月31日	会计政策变更 重分类	会计政策变更后 2018年12月31日
资产:			
应收利息	1,724,142.22	(1,724,142.22)	
其他应收款	<u>443,357,097.21</u>	<u>1,724,142.22</u>	<u>445,081,239.43</u>
	会计政策变更前 2018年12月31日	会计政策变更 重分类	会计政策变更后 2018年12月31日
负债:			
应付利息	30,625,123.54	(30,625,123.54)	
其他应付款	<u>98,587,398.27</u>	<u>30,625,123.54</u>	<u>129,212,521.81</u>
2017年12月31日受影响的资产负债表项目			
	会计政策变更前 2017年12月31日	会计政策变更 重分类	会计政策变更后 2017年12月31日
资产:			
应收利息	6,759,124.01	(6,759,124.01)	
其他应收款	<u>1,383,228,145.64</u>	<u>6,759,124.01</u>	<u>1,389,987,269.65</u>
	会计政策变更前 2017年12月31日	会计政策变更 重分类	会计政策变更后 2017年12月31日
负债:			
应付利息	9,401,160.06	(9,401,160.06)	
其他应付款	<u>1,265,187,296.87</u>	<u>9,401,160.06</u>	<u>1,274,588,456.93</u>
2017年1月1日受影响的资产负债表项目			
	会计政策变更前 2017年1月1日	会计政策变更 重分类	会计政策变更后 2017年1月1日
资产:			
应收利息	2,662,140.95	(2,662,140.95)	
其他应收款	<u>827,018,680.15</u>	<u>2,662,140.95</u>	<u>829,680,821.10</u>
	会计政策变更前 2017年1月1日	会计政策变更 重分类	会计政策变更后 2017年1月1日
负债:			
应付利息	1,813,670.87	(1,813,670.87)	
应付股利	20,000.00	(20,000.00)	
其他应付款	<u>121,833,473.24</u>	<u>1,833,670.87</u>	<u>123,667,144.11</u>

2018年受影响的利润表项目

	会计政策变更前 2018年	会计政策变更 重分类	会计政策变更后 2018年
管理费用	1,396,938,963.41	(788,059,343.52)	608,879,619.89
研发费用		<u>788,059,343.52</u>	<u>788,059,343.52</u>

2017年受影响的利润表项目

	会计政策变更前 2017年	会计政策变更 重分类	会计政策变更后 2017年
管理费用	851,663,666.52	(628,756,114.34)	222,907,552.18
研发费用		<u>628,756,114.34</u>	<u>628,756,114.34</u>

本公司：

2018年12月31日受影响的资产负债表项目

	会计政策变更前 2018年12月31日	会计政策变更 重分类	会计政策变更后 2018年12月31日
资产：			
应收利息	19,075,121.81	(19,075,121.81)	
应收股利	300,000,000.00	(300,000,000.00)	
其他应收款	<u>45,161,125.45</u>	<u>319,075,121.81</u>	<u>364,236,247.26</u>

2017年12月31日受影响的资产负债表项目

	会计政策变更前 2017年12月31日	会计政策变更 重分类	会计政策变更后 2017年12月31日
资产：			
应收利息	4,428,989.41	(4,428,989.41)	
应收股利	530,000,000.00	(530,000,000.00)	
其他应收款	<u>33,628,259.19</u>	<u>534,428,989.41</u>	<u>568,057,248.60</u>

	会计政策变更前 2017年12月31日	会计政策变更 重分类	会计政策变更后 2017年12月31日
负债：			

应付利息	2,599,518.69	(2,599,518.69)	
其他应付款	<u>1,011,842,901.18</u>	<u>2,599,518.69</u>	<u>1,014,442,419.87</u>

2017年1月1日受影响的资产负债表项目

	会计政策变更前 2017年1月1日	会计政策变更 重分类	会计政策变更后 2017年1月1日
资产：			
应收利息	954,218.15	(954,218.15)	
应收股利	400,000,000.00	(400,000,000.00)	
其他应收款	<u>651,738,196.86</u>	<u>400,954,218.15</u>	<u>1,052,692,415.01</u>

2018年受影响的利润表项目

	会计政策变更前 2018年	会计政策变更 重分类	会计政策变更后 2018年
管理费用	246,348,321.70	(133,092,005.36)	113,256,316.34
研发费用		<u>133,092,005.36</u>	<u>133,092,005.36</u>

2017年受影响的利润表项目

	会计政策变更前 2017年	会计政策变更 重分类	会计政策变更后 2017年
管理费用	155,341,459.58	(57,915,967.11)	97,425,492.47
研发费用		<u>57,915,967.11</u>	<u>57,915,967.11</u>

(2) 重要会计估计变更

□ 适用 √ 不适用

34、其他

六、税项

1、主要税种及税率

税种	计税依据	税率
增值税	按税法规定计算的销售货物和应税劳务收入为基础计算销项税额，在扣除当期允许抵扣的进项税额后，差额部分为应交增值税	免税、3%、6%、10%、11%、16%、17%
城市维护建设税	实缴流转税税额	7%、5%
企业所得税	应纳税所得额	除下表中提及的享有税收优惠的子公司及适用其他国家税率子公司外，本公司及下属子公司企业所得税按应纳税所得额的 25% 计缴。
教育费附加	实缴流转税税额	3%
地方教育费附加	实缴流转税税额	2%、1%
代扣代缴企业所得税	支付给境外股东的股利、支付给境外企业的费用	5%、10%
河道管理费	实缴流转税税额	1%

存在不同企业所得税税率纳税主体的，披露情况说明

纳税主体名称	所得税税率
Giant Interactive (HK) Limited	16.5%
上海征途信息技术有限公司	15.0%
上海征聚信息技术有限公司	15.0%
北京帝江网络科技有限公司	12.5%
拉萨润荣信息科技有限公司	9%
上海巨佳网络科技有限公司	12.5%
巨人移动科技有限公司	12.5%
上海巨梦网络科技有限公司	12.5%
上海巨手网络科技有限公司	12.5%
上海巨速网络科技有限公司	免税
深圳投哪金融服务有限公司	12.5%

2、税收优惠

1、企业所得税

财政部和国家税务总局于2012年4月20日印发了《关于进一步鼓励软件产业和集成电路产业发展企业所得税政策的通知》(财税[2012]27号),于2016年5月4日印发了《关于软件和集成电路产业企业所得税优惠政策有关问题的通知》(财税[2016]49号),自2011年1月1日起,我国境内新办的集成电路设计企业和符合条件的软件企业,经认定后,在2017年12月31日前自获利年度起计算优惠期,第一年至第二年免征企业所得税,第三年至第五年按照25%的法定税率减半征收企业所得税,并享受至期满为止。本集团下属子公司北京帝江网络科技有限公司(“北京帝江”)于2014年获得软件企业认定证书,可于2014年和2015年免征企业所得税,于2016年至2018年按25%减半征收企业所得税,适用企业所得税税率为12.5%。本集团下属子公司巨人移动、上海巨佳、上海巨梦和上海巨手于2016年获得软件企业认定证书,可于2016年和2017年免征企业所得税,适用所得税税率0%,于2018年至2020年按25%减半征收企业所得税,适用企业所得税税率为12.5%。本集团下属子公司上海巨速于2017年获得软件企业认定证书,可于2017年和2018年免征企业所得税,适用所得税税率为0%,于2019年至2021年按25%减半征收企业所得税,适用企业所得税税率为12.5%。

自2008年1月1日起,根据《中华人民共和国企业所得税法》,国家需要重点扶持的高新技术企业,减按15%的税率征收企业所得税。本公司下属子公司上海征途及上海征聚于2017年获得高新技术企业证书,因此自2017年起至2019年可享受高新技术企业税收优惠,享受15%的优惠税率。财政部和国家税务总局于2012年4月20日印发了《关于进一步鼓励软件产业和集成电路产业发展企业所得税政策的通知》(财税[2012]27号),国家规划布局内的重点软件企业和集成电路设计企业,如当年未享受免税优惠的,可减按10%的税率征收企业所得税。财政部和国家税务总局于2016年5月4日印发了《关于软件和集成电路产业企业所得税优惠政策有关问题的通知》(财税[2016]49号),享受财税[2012]27号文件规定的税收优惠政策的软件、集成电路企业,每年汇算清缴时应按照《国家税务总局关于发布〈企业所得税优惠政策事项办理办法〉的公告》(国家税务总局公告2015年第76号)规定向税务机关备案,提交《享受企业所得税优惠政策的软件和集成电路企业备案资料明细表》规定的备案资料。本集团下属子公司上海征途及上海征聚于2018年5月完成对2017年重点软件企业备案,2017年按照10%的税率进行汇算清缴。

2、增值税

于2011年10月13日,财政部和国家税务总局印发了《关于软件产品增值税政策的通知》(财税[2011]100号),增值税一般纳税人销售其自行开发生产的软件产品,按17%税率征收增值税后,对其增值税实际税负超过3%的部分实行即征即退政策。本公司下属子公司上海巨火,上海巨嘉,上海征聚,上海征途,杭州雪狼,上海巨佳,巨人移动,上海巨梦,上海巨手,巨人移动技术及上海喜碧销售其自行开发生产的计算机软件产品,陆续可按法定17%或16%的税率征收增值税后,对其增值税实际税负超过3%的部分实行即征即退政策。

。

3、其他

七、合并财务报表项目注释

1、货币资金

单位：元

项目	期末余额	期初余额
库存现金	121,199.74	153,941.62

银行存款	4,122,954,948.12	7,520,584,153.63
其他货币资金	818,751,665.05	15,055,455.82
合计	4,941,827,812.91	7,535,793,551.07
其中：存放在境外的款项总额	81,266,977.91	443,080,122.88

其他说明

2018年12月31日，本集团其他货币资金主要为存放在证券交易所证券账户的资金。

2、以公允价值计量且其变动计入当期损益的金融资产

单位：元

项目	期末余额	期初余额
指定以公允价值计量且其变动计入当期损益的金融资产		13,371,345.11
合计		13,371,345.11

其他说明：

于2017年，本公司之子公司巨人香港以美金2,720万元购买OKC Holdings Corporation (“OKC Holdings”)共计14%的优先股股权。根据股权购买协议，巨人香港持有的B级别优先股和A-1级别优先股具有优先赎回权，此赎回权利为附在主合同之上的衍生工具，且不能与主合同分开，不能单独转让，故作为嵌入衍生工具处理。于2017年12月31日，该等优先赎回权的公允价值为美元2,046,363.00元(折合人民币1,337万元)。2018年3月，巨人香港将上述股权出售给Kalyana Global Limited (“Kalyana”)，该交易构成关联交易。

3、衍生金融资产

适用 不适用

4、应收票据及应收账款

单位：元

项目	期末余额	期初余额
应收账款	786,136,896.20	1,165,629,842.78
合计	786,136,896.20	1,165,629,842.78

(1) 应收票据

1)应收票据分类列示

单位：元

项目	期末余额	期初余额
----	------	------

2)期末公司已质押的应收票据

单位：元

项目	期末已质押金额
----	---------

3)期末公司已背书或贴现且在资产负债表日尚未到期的应收票据

单位：元

项目	期末终止确认金额	期末未终止确认金额
----	----------	-----------

4)期末公司因出票人未履约而将其转应收账款的票据

单位：元

项目	期末转应收账款金额
----	-----------

其他说明

(2) 应收账款

1)应收账款分类披露

单位：元

类别	期末余额					期初余额				
	账面余额		坏账准备		账面价值	账面余额		坏账准备		账面价值
	金额	比例	金额	计提比例		金额	比例	金额	计提比例	
单项金额重大并单独计提坏账准备的应收账款	7,796,385.69	0.98%	7,542,935.06	96.75%	253,450.63	7,710,063.17	0.64%	7,436,861.07	96.46%	273,202.10
按信用风险特征组合计提坏账准备的应收账款	787,019,914.93	99.02%	1,136,469.36	0.14%	785,883,445.57	1,190,981,631.64	99.36%	25,624,990.96	2.15%	1,165,356,640.68
合计	794,816,300.62	100.00%	8,679,404.42		786,136,896.20	1,198,691,694.81	100.00%	33,061,852.03		1,165,629,842.78

期末单项金额重大并单项计提坏账准备的应收账款：

√ 适用 □ 不适用

单位：元

应收账款（按单位）	期末余额			
	应收账款	坏账准备	计提比例	计提理由
雷爵网络科技股份有限公司	4,804,379.57	4,797,283.71	99.85%	逾期尚未收回账款
北京新锐联众网络科技有限公司	2,992,006.12	2,745,651.35	91.77%	逾期尚未收回账款
合计	7,796,385.69	7,542,935.06	--	--

组合中，按账龄分析法计提坏账准备的应收账款：

√ 适用 □ 不适用

单位：元

账龄	期末余额		
	应收账款	坏账准备	计提比例
1 年以内分项			
1 年以内小计	783,565,748.67		0.00%
1 至 2 年	1,248,036.34	124,803.64	10.00%
2 至 3 年	1,493,080.27	298,616.07	20.00%
3 年以上	713,049.65	713,049.65	100.00%
合计	787,019,914.93	1,136,469.36	

确定该组合依据的说明：

组合中，采用余额百分比法计提坏账准备的应收账款：

适用 不适用

组合中，采用其他方法计提坏账准备的应收账款：

2)本期计提、收回或转回的坏账准备情况

本期计提坏账准备金额 1,207,210.04 元；本期收回或转回坏账准备金额 637,998.90 元。

其中本期坏账准备收回或转回金额重要的：

单位：元

单位名称	收回或转回金额	收回方式

3)本期实际核销的应收账款情况

单位：元

项目	核销金额

其中重要的应收账款核销情况：

单位：元

单位名称	应收账款性质	核销金额	核销原因	履行的核销程序	款项是否由关联交易产生

应收账款核销说明：

4)按欠款方归集的期末余额前五名的应收账款情况

客户名称	期末余额	占应收账款余额合计数的比例%	坏账准备期末余额
前海众诚国际融资租赁（深圳）有限公司	554,183,077.69	69.72	
深圳市腾讯计算机系统有限公司	107,005,154.01	13.46	
Apple Inc.	41,235,469.57	5.19	
绍兴乐想网络科技有限公司	25,000,000.00	3.15	
财付通支付科技有限公司	14,627,186.85	1.84	
合计	742,050,888.12	93.36	

5)因金融资产转移而终止确认的应收账款

6)转移应收账款且继续涉入形成的资产、负债金额

其他说明：

5、预付款项

(1) 预付款项按账龄列示

单位：元

账龄	期末余额		期初余额	
	金额	比例	金额	比例
1 年以内	70,662,170.43	91.94%	70,573,936.02	84.19%
1 至 2 年			10,133,322.48	12.09%
2 至 3 年	3,100,000.00	4.03%	3,123,000.00	3.72%
3 年以上	3,100,000.00	4.03%		
合计	76,862,170.43	--	83,830,258.50	--

账龄超过 1 年且金额重要的预付款项未及时结算原因的说明：

(2) 按预付对象归集的期末余额前五名的预付款情况

客商名称	金额	占预付款项余额合计数的比例%	性质	账龄
星皓影业有限公司	32,987,216.43	42.92	影视制作	1年以内
上海艾穆三十一投资管理合伙企业(有限合伙)	17,000,000.00	22.12	中介费	1年以内
上海新创华文化发展有限公司	9,172,694.25	11.93	预付游戏分成	1年以内、1至2年及2至3年
上海创跨网络科技有限公司	1,883,700.00	2.45	技术服务费	1年以内
喀什种梦世纪文化传媒有限公司	1,470,000.00	1.91	业务宣传费	1年以内
合计	62,513,610.68	81.33		

其他说明：

于2018年12月31日，期末余额前五名的预付款项的合计数为人民币62,513,610.68元（2017年12月31日：人民币33,666,870.19元），占预付款项期末余额合计数的比例为81.33%（2017年12月31日：40.16%）。

6、其他应收款

单位：元

项目	期末余额	期初余额
----	------	------

应收利息	1,724,142.22	6,759,124.01
其他应收款	443,357,097.21	1,383,228,145.64
合计	445,081,239.43	1,389,987,269.65

(1) 应收利息

1) 应收利息分类

单位：元

项目	期末余额	期初余额
定期存款	1,724,142.22	6,759,124.01
合计	1,724,142.22	6,759,124.01

2) 重要逾期利息

单位：元

借款单位	期末余额	逾期时间	逾期原因	是否发生减值及其判断依据

其他说明：

(2) 应收股利

1) 应收股利

单位：元

项目(或被投资单位)	期末余额	期初余额

2) 重要的账龄超过 1 年的应收股利

单位：元

项目(或被投资单位)	期末余额	账龄	未收回的原因	是否发生减值及其判断依据

其他说明：

(3) 其他应收款

1) 其他应收款分类披露

单位：元

类别	期末余额					期初余额				
	账面余额		坏账准备		账面价值	账面余额		坏账准备		账面价值
	金额	比例	金额	计提比例		金额	比例	金额	计提比例	
单项金额重大并单独计提坏账准备的其他应收款	59,410,626.40	11.98%	49,992,704.70	84.15%	9,417,921.70	11,195,674.97	0.80%	11,195,674.97	100.00%	0.00

按信用风险特征组合计提坏账准备的其他应收款	436,439,793.51	88.02%	2,500,618.00	0.57%	433,939,175.51	1,384,892,876.24	99.20%	1,664,730.60	0.12%	1,383,228,145.64
合计	495,850,419.91	100.00%	52,493,322.70		443,357,097.21	1,396,088,551.21	100.00%	12,860,405.57		1,383,228,145.64

期末单项金额重大并单项计提坏账准备的其他应收款：

√ 适用 □ 不适用

单位：元

其他应收款（按单位）	期末余额			
	其他应收款	坏账准备	计提比例	计提理由
阿里体育有限公司	48,214,951.43	38,797,029.73	80.47%	预计部分无法收回
迈奔灵动科技(北京)有限公司	2,358,490.50	2,358,490.50	100.00%	预计无法收回
上海玄霆娱乐信息科技有限公司	3,000,000.00	3,000,000.00	100.00%	预计无法收回
上海新创华文化发展有限公司	3,410,000.00	3,410,000.00	100.00%	预计无法收回
上海龙趣信息科技有限公司	2,427,184.47	2,427,184.47	100.00%	预计无法收回
合计	59,410,626.40	49,992,704.70	--	--

组合中，按账龄分析法计提坏账准备的其他应收款：

√ 适用 □ 不适用

单位：元

账龄	期末余额		
	其他应收款	坏账准备	计提比例
1 年以内分项			
1 年以内小计	304,966,614.74		0.00%
1 至 2 年	25,000,000.00	2,500,000.00	10.00%
2 至 3 年			20.00%
3 年以上	618.00	618.00	100.00%
合计	329,967,232.74	2,500,618.00	

确定该组合依据的说明：

组合中，采用余额百分比法计提坏账准备的其他应收款：

□ 适用 √ 不适用

组合中，采用其他方法计提坏账准备的其他应收款：

√ 适用 □ 不适用

组合名称	期末余额		
	其他应收款	坏账准备	计提比例
应收增值税返还	106,472,560.77		
合计	106,472,560.77		

2)本期计提、收回或转回的坏账准备情况

本期计提坏账准备金额 41,297,460.13 元；本期收回或转回坏账准备金额 0.00 元。

其中本期坏账准备转回或收回金额重要的：

单位：元

单位名称	转回或收回金额	收回方式

3)本期实际核销的其他应收款情况

单位：元

项目	核销金额

其中重要的其他应收款核销情况：

单位：元

单位名称	其他应收款性质	核销金额	核销原因	履行的核销程序	款项是否由关联交易产生

其他应收款核销说明：

4)其他应收款按款项性质分类情况

单位：元

款项性质	期末账面余额	期初账面余额
待收股权转让款	292,640,000.00	5,000,000.00
应收增值税返还	106,472,560.77	55,011,541.04
待收电竞赛事费用	48,214,951.43	30,662,617.51
待收投标意向金	20,000,000.00	20,000,000.00
待收游戏分成款退还	11,195,674.97	11,195,674.97
待收代垫款	503,791.23	1,017,920,183.17
其他	16,823,441.51	16,250,179.52
合作保证金		186,808,926.00
应收其他资金拆借		53,239,429.00
合计	495,850,419.91	1,396,088,551.21

5)按欠款方归集的期末余额前五名的其他应收款情况

单位：元

单位名称	款项的性质	期末余额	账龄	占其他应收款期末余额合计数的比例	坏账准备期末余额
上海兰翔商务服务	股权转让	287,640,000.00	1 年以内	58.01%	

有限公司					
上海市徐汇区税务局	应收增值税返还	106,301,405.91	1 年以内	21.44%	
阿里体育有限公司	待收电竞赛事费用	48,214,951.43	1 年以内及 1~2 年	9.72%	38,797,029.73
上海茸北工业经济发展有限公司	待收投标意向金	20,000,000.00	1~2 年	4.03%	2,000,000.00
北海康瑞投资有限公司	股权转让款	5,000,000.00	1~2 年	1.01%	500,000.00
合计	--	467,156,357.34	--	94.21%	41,297,029.73

6)涉及政府补助的应收款项

单位：元

单位名称	政府补助项目名称	期末余额	期末账龄	预计收取的时间、金额及依据
上海市徐汇区税务局	增值税即征即退	106,301,405.91	1 年以内	《关于软件产品增值税政策的通知》(财税[2001]100 号)
杭州市滨江国家税务局	增值税即征即退	171,154.86	1 年以内	《关于软件产品增值税政策的通知》(财税[2001]100 号)

7)因金融资产转移而终止确认的其他应收款

8)转移其他应收款且继续涉入形成的资产、负债金额

其他说明：

7、存货

公司是否需要遵守房地产行业的披露要求

否

(1) 存货分类

单位：元

项目	期末余额			期初余额		
	账面余额	跌价准备	账面价值	账面余额	跌价准备	账面价值

公司是否需遵守《深圳证券交易所行业信息披露指引第 4 号——上市公司从事种业、种植业务》的披露要求

否

公司需遵守《深圳证券交易所行业信息披露指引第 11 号——上市公司从事珠宝相关业务》的披露要求

否

(2) 存货跌价准备

单位：元

项目	期初余额	本期增加金额		本期减少金额		期末余额
		计提	其他	转回或转销	其他	

(3) 存货期末余额含有借款费用资本化金额的说明**(4) 期末建造合同形成的已完工未结算资产情况**

单位：元

项目	金额

其他说明：

8、持有待售资产

单位：元

项目	期末账面价值	公允价值	预计处置费用	预计处置时间

其他说明：

9、一年内到期的非流动资产

单位：元

项目	期末余额	期初余额
OKC Holding Corporation ("OKC Holding")		162,783,597.28
合计		162,783,597.28

其他说明：

于2018年3月22日，巨人香港向Kalyana转让其对OKC Holding的14%股权，同日，本公司向生活通有限公司（“生活通”）转让OKC Holding之境内VIE公司北京欧凯联创网络科技有限公司（“欧凯联创”）的14%股权，交易对价为美元2,850万元。

10、其他流动资产

单位：元

项目	期末余额	期初余额
理财产品	400,000,000.00	
待摊费用	50,019,201.35	3,752,833.99
待抵扣进项税额	14,774,130.05	13,608,051.54
理财收益	7,487,777.78	

预缴税款	4,896,889.09	
合计	477,177,998.27	17,360,885.53

其他说明：

11、可供出售金融资产

(1) 可供出售金融资产情况

单位：元

项目	期末余额			期初余额		
	账面余额	减值准备	账面价值	账面余额	减值准备	账面价值
可供出售债务工具：				2,000,000.00		2,000,000.00
可供出售权益工具：	1,028,108,683.61	40,574,133.59	987,534,550.02	460,945,767.98	1,171,554.99	459,774,212.99
按公允价值计量的	50,237,311.21		50,237,311.21	75,266,894.29		75,266,894.29
按成本计量的	977,871,372.40	40,574,133.59	937,297,238.81	385,678,873.69	1,171,554.99	384,507,318.70
合计	1,028,108,683.61	40,574,133.59	987,534,550.02	462,945,767.98	1,171,554.99	461,774,212.99

(2) 期末按公允价值计量的可供出售金融资产

单位：元

可供出售金融资产分类	可供出售权益工具	可供出售债务工具		合计
权益工具的成本/债务工具的摊余成本	40,041,000.00			40,041,000.00
公允价值	50,237,311.21			50,237,311.21
累计计入其他综合收益的公允价值变动金额	10,196,311.21			10,196,311.21

(3) 期末按成本计量的可供出售金融资产

单位：元

被投资单位	账面余额				减值准备				在被投资单位持股比例	本期现金红利
	期初	本期增加	本期减少	期末	期初	本期增加	本期减少	期末		
光荣使命网络科技有限公司	1,700,194.96			1,700,194.96	1,171,554.99			1,171,554.99	5.00%	
Alpha	6,534,200.	329,000.00		6,863,200.					0.02%	

Frontier Limited	00			00						
BOOSTIN SIDER INC.	6,534,200. 00	329,000.00		6,863,200. 00		6,863,200. 00		6,863,200. 00	4.51%	
蔷薇控股 股份有限 公司	300,000.00 0.00			300,000.00 0.00					2.54%	
上海巨枫 娱乐有限 公司	10,180,960 .00			10,180,960 .00					10.18%	
BENNET HOLDIN G CO., LTD.	60,729,318 .73	3,057,749. 36		63,787,068 .09		32,539,378 .60		32,539,378 .60	4.13%	
上海云锋 麒泰投资 中心（有 限合伙）		198,000.00 0.00		198,000.00 0.00					3.73%	
宁波德诚 医健投资 管理合伙 企业（有 限合伙）		20,000,000 .00		20,000,000 .00					8.18%	
YF Life Insurance Internation al Limited		370,476,74 9.35		370,476,74 9.35					2.80%	
合计	385,678,87 3.69	592,192,49 8.71		977,871,37 2.40	1,171,554. 99	39,402,578 .60		40,574,133 .59	--	

(4) 报告期内可供出售金融资产减值的变动情况

单位：元

可供出售金融资产分类	可供出售权益工具	可供出售债务工具		合计
期初已计提减值余额	1,171,554.99			1,171,554.99
本期计提	39,402,578.60			39,402,578.60
期末已计提减值余额	40,574,133.59			40,574,133.59

(5) 可供出售权益工具期末公允价值严重下跌或非暂时性下跌但未计提减值准备的相关说明

单位：元

可供出售权益工具项目	投资成本	期末公允价值	公允价值相对于成本的下跌幅度	持续下跌时间(个月)	已计提减值金额	未计提减值原因
------------	------	--------	----------------	------------	---------	---------

其他说明

12、持有至到期投资

(1) 持有至到期投资情况

单位：元

项目	期末余额			期初余额		
	账面余额	减值准备	账面价值	账面余额	减值准备	账面价值

(2) 期末重要的持有至到期投资

单位：元

债券项目	面值	票面利率	实际利率	到期日
------	----	------	------	-----

(3) 本期重分类的持有至到期投资

其他说明

13、长期应收款

(1) 长期应收款情况

单位：元

项目	期末余额			期初余额			折现率区间
	账面余额	坏账准备	账面价值	账面余额	坏账准备	账面价值	

(2) 因金融资产转移而终止确认的长期应收款

(3) 转移长期应收款且继续涉入形成的资产、负债金额

其他说明

14、长期股权投资

单位：元

被投资单	期初余额	本期增减变动	期末余额	减值准备
------	------	--------	------	------

位		追加投资	减少投资	权益法下 确认的投资 损益	其他综合 收益调整	其他权益 变动	宣告发放 现金股利 或利润	计提减值 准备	其他		期末余额
一、合营企业											
二、联营企业											
上海扬讯 计算机科 技股份有 限公司	29,203,51 5.21			-1,380,79 8.75						27,822,71 6.46	
北京海誉 动想科技 股份有限 公司	103,824,9 70.92			14,027,94 7.74		37,255,49 9.12				155,108,4 17.78	
北京喜扑 科技有限 公司	1,946,333 .95			-95,514.9 6						1,850,818 .99	
上海焦扬 网络科技 有限公司	21,586,23 9.48			-2,131,96 3.02				6,167,557 .17		13,286,71 9.29	6,167,557 .17
上海掌驿 网络科技 有限公司			-2,521,34 7.95					-2,521,34 7.95			
欢乐互娱 (上海) 科技股份 有限公司	51,946,89 5.95			3,233,005 .87						55,179,90 1.82	
成都乐曼 多科技有 限公司	6,373,774 .15			1,337,187 .95						7,710,962 .10	
北京光核 信息科技 有限责任 公司			-1,328,86 3.76					-1,328,86 3.76			
Cheng Guang Holdings Limited			-1,458,83 6.93					-1,458,83 6.93			
北京六趣 网络科技 有限公司	200,236.5 6			-200,236. 56						0.00	

上海摩娱网络科技有限公司	1,434,691.92		-1,434,691.92								
上海木米网络科技有限公司			-2,710,286.21					-2,710,286.21			
巨果（北京）文化传媒有限公司	2,051,794.52			113,224.24						2,165,018.76	
上海珍阳实业有限公司	15,779,880.06			-2,669,995.02						13,109,885.04	
北京鸣啦世纪科技有限公司											2,065,617.05
海马云（天津）信息技术有限公司											
武汉微派网络科技有限公司	114,849,440.52			11,755,647.47				-2,000,000.00		124,605,087.99	
杭州巨人新进创业投资合伙企业（有限合伙）	14,716,856.41	15,000,000.00		-401,792.68						29,315,063.73	
上海狮吼网络科技有限公司	14,022,252.54			-1,827,794.14				12,194,458.40			12,194,458.40
上海假面信息科技有限公司		379,506,298.00		62,125,468.90				-11,369,042.00		430,262,724.90	
上海艾穆三十一投资管理合伙企业（有限合伙）		3,900,000.00		-3,900,000.00							
上海巨堃		226,000,0		-7,718.60						225,992,2	

网络科技有限公司		00.00								81.40	
上海巨蕴网络科技有限公司		570,504.50		56,794.28						627,298.78	
上海巨加网络科技有限公司		393,743.707.22								393,743.707.22	
西藏跬步千里信息科技有限公司	10,500,000.00		-9,825,021.00	-674,979.00							
深圳市超越数科技有限公司		24,100,000.00	-20,854,665.31	-3,245,334.69							
小计	388,436,882.19	1,042,820,509.72	-40,133,713.08	76,113,149.03		37,255,499.12	-13,369,042.00	10,342,680.72		1,480,780,604.26	20,427,632.62
合计	388,436,882.19	1,042,820,509.72	-40,133,713.08	76,113,149.03		37,255,499.12	-13,369,042.00	10,342,680.72		1,480,780,604.26	20,427,632.62

其他说明

15、投资性房地产

(1) 采用成本计量模式的投资性房地产

√ 适用 □ 不适用

单位：元

项目	房屋、建筑物	土地使用权	在建工程	合计
一、账面原值				
1.期初余额	143,100,817.92			143,100,817.92
2.本期增加金额	57,952,937.86			57,952,937.86
(1) 外购	10,000,000.00			10,000,000.00
(2) 存货\固定资产\在建工程转入	47,952,937.86			47,952,937.86
(3) 企业合并增加				
3.本期减少金额				
(1) 处置				
(2) 其他转出				

4.期末余额	201,053,755.78			201,053,755.78
二、累计折旧和累计摊销				
1.期初余额	21,565,920.34			21,565,920.34
2.本期增加金额	11,767,384.01			11,767,384.01
(1) 计提或摊销	3,262,698.60			3,262,698.60
(2) 存货\固定资产\在建工程转入	8,504,685.41			8,504,685.41
3.本期减少金额				
(1) 处置				
(2) 其他转出				
4.期末余额	33,333,304.35			33,333,304.35
三、减值准备				
1.期初余额				
2.本期增加金额				
(1) 计提				
3、本期减少金额				
(1) 处置				
(2) 其他转出				
4.期末余额				
四、账面价值				
1.期末账面价值	167,720,451.43			167,720,451.43
2.期初账面价值	121,534,897.58			121,534,897.58

(2) 采用公允价值计量模式的投资性房地产

适用 不适用

(3) 未办妥产权证书的投资性房地产情况

单位：元

项目	账面价值	未办妥产权证书原因
----	------	-----------

其他说明

16、固定资产

单位：元

项目	期末余额	期初余额
固定资产	382,409,867.33	492,513,098.59
合计	382,409,867.33	492,513,098.59

(1) 固定资产情况

单位：元

项目	电子设备	办公设备	房屋建筑物	运输设备	合计
一、账面原值：					
1.期初余额	395,730,620.31	39,631,093.20	272,200,509.30	37,075,206.80	744,637,429.61
2.本期增加金额	36,002,641.59	2,500,033.95	1,052,800.00	6,104,362.18	45,659,837.72
(1) 购置	35,440,889.17	2,180,275.88	1,052,800.00	6,104,362.18	44,778,327.23
(2) 在建工程转入					
(3) 企业合并增加	561,752.42	319,758.07			881,510.49
3.本期减少金额	-62,484,552.33	-1,813,356.12	-56,212,143.09	-35,757,439.10	-156,267,490.64
(1) 处置或报废	-49,275,858.55	-298,560.12		-4,422,175.00	-53,996,593.67
(2) 其他转出			-47,952,937.86		-47,952,937.86
(3) 处置子公司	-13,208,693.78	-1,514,796.00	-8,259,205.23	-31,335,264.10	-54,317,959.11
4.期末余额	369,248,709.57	40,317,771.03	217,041,166.21	7,422,129.88	634,029,776.69
二、累计折旧					
1.期初余额	201,713,107.50	24,199,270.44	16,477,082.11	9,734,870.97	252,124,331.02
2.本期增加金额	57,163,759.21	3,826,815.28	6,121,109.24	9,696,754.54	76,808,438.27
(1) 计提	57,042,223.98	3,734,662.80	6,121,109.24	9,696,754.54	76,594,750.56
(2) 企业合并增加	121,535.23	92,152.48			213,687.71
3.本期减少金额	-51,856,908.07	-622,717.48	-9,462,306.26	-15,370,928.13	-77,312,859.93
(1) 处置或报废	-45,002,027.29	-118,565.48		-3,578,929.00	-48,699,521.77

(2)其他转出			-8,504,685.41		-8,504,685.41
(3)处置子公司	-6,854,880.78	-504,152.00	-957,620.85	-11,791,999.12	-20,108,652.75
4.期末余额	207,019,958.64	27,403,368.24	13,135,885.09	4,060,697.39	251,619,909.36
三、减值准备					
1.期初余额					
2.本期增加金额					
(1) 计提					
3.本期减少金额					
(1) 处置或报废					
4.期末余额					
四、账面价值					
1.期末账面价值	162,228,750.93	12,914,402.79	203,905,281.12	3,361,432.49	382,409,867.33
2.期初账面价值	194,017,512.81	15,431,822.76	255,723,427.19	27,340,335.83	492,513,098.59

(2) 暂时闲置的固定资产情况

单位：元

项目	账面原值	累计折旧	减值准备	账面价值	备注
----	------	------	------	------	----

(3) 通过融资租赁租入的固定资产情况

单位：元

项目	账面原值	累计折旧	减值准备	账面价值
----	------	------	------	------

(4) 通过经营租赁租出的固定资产

单位：元

项目	期末账面价值
----	--------

(5) 未办妥产权证书的固定资产情况

单位：元

项目	账面价值	未办妥产权证书的原因
----	------	------------

其他说明

(6) 固定资产清理

单位：元

项目	期末余额	期初余额
----	------	------

其他说明

17、在建工程

单位：元

项目	期末余额	期初余额
----	------	------

(1) 在建工程情况

单位：元

项目	期末余额			期初余额		
	账面余额	减值准备	账面价值	账面余额	减值准备	账面价值

(2) 重要在建工程项目本期变动情况

单位：元

项目名称	预算数	期初余额	本期增加金额	本期转入固定资产金额	本期其他减少金额	期末余额	工程累计投入占预算比例	工程进度	利息资本化累计金额	其中：本期利息资本化金额	本期利息资本化率	资金来源
------	-----	------	--------	------------	----------	------	-------------	------	-----------	--------------	----------	------

(3) 本期计提在建工程减值准备情况

单位：元

项目	本期计提金额	计提原因
----	--------	------

其他说明

(4) 工程物资

单位：元

项目	期末余额			期初余额		
	账面余额	减值准备	账面价值	账面余额	减值准备	账面价值

其他说明：

18、生产性生物资产**(1) 采用成本计量模式的生产性生物资产**

□ 适用 √ 不适用

(2) 采用公允价值计量模式的生产性生物资产

□ 适用 √ 不适用

19、油气资产

□ 适用 √ 不适用

20、无形资产**(1) 无形资产情况**

单位：元

项目	土地使用权	专利权	非专利技术	软件	特许权	合计
一、账面原值						
1.期初余额	48,786,881.49			198,272,820.71	72,399,938.23	319,459,640.43
2.本期增加金额				58,797,928.59	1,750,612.38	60,548,540.97
(1) 购置				8,976,610.83	1,750,612.38	10,727,223.21
(2) 内部研发						
(3) 企业合并增加				49,821,317.76		49,821,317.76
3.本期减少金额				-40,147,373.00		-40,147,373.00
(1) 处置				-424,603.00		-424,603.00
(2) 处置子公司				-39,722,770.00		-39,722,770.00
4.期末余额	48,786,881.49			216,923,376.30	74,150,550.61	339,860,808.40
二、累计摊销						
1.期初余额	4,399,436.50			144,492,513.25	35,256,698.15	184,148,647.90
2.本期增加金额	995,252.40			16,879,398.66	9,268,918.79	27,143,569.85

(1) 计提	995,252.40			16,879,398.66	9,268,918.79	27,143,569.85
3.本期减少金额				-6,057,455.71		-6,057,455.71
(1) 处置				-360,576.00		-360,576.00
(2) 处置子公司				-5,696,879.71		-5,696,879.71
4.期末余额	5,394,688.90			155,314,456.20	44,525,616.94	205,234,762.04
三、减值准备						
1.期初余额					11,071,184.48	11,071,184.48
2.本期增加金额					5,578,031.49	5,578,031.49
(1) 计提					5,578,031.49	5,578,031.49
3.本期减少金额						
(1) 处置						
4.期末余额					16,649,215.97	16,649,215.97
四、账面价值						
1.期末账面价值	43,392,192.59			61,608,920.10	12,975,717.70	117,976,830.39
2.期初账面价值	44,387,444.99			53,780,307.46	26,072,055.60	124,239,808.05

本期末通过公司内部研发形成的无形资产占无形资产余额的比例 0.00%。

(2) 未办妥产权证书的土地使用权情况

单位：元

项目	账面价值	未办妥产权证书的原因
----	------	------------

其他说明：

21、开发支出

单位：元

项目	期初余额	本期增加金额	本期减少金额	期末余额
----	------	--------	--------	------

其他说明

22、商誉

(1) 商誉账面原值

单位：元

被投资单位名称 或形成商誉的事 项	期初余额	本期增加		本期减少		期末余额
旺金金融	483,023,498.10			483,023,498.10		0.00
北京帝江	113,643,391.96					113,643,391.96
北京巨轮	15,977,372.90					15,977,372.90
杭州雪狼	3,531,815.45					3,531,815.45
上海巨人统平	1,998,471.74					1,998,471.74
合肥灵犀		570,971,245.67				570,971,245.67
合计	618,174,550.15	570,971,245.67		483,023,498.10		706,122,297.72

(2) 商誉减值准备

单位：元

被投资单位名称 或形成商誉的事 项	期初余额	本期增加		本期减少		期末余额

商誉所在资产组或资产组组合的相关信息

说明商誉减值测试过程、关键参数（如预计未来现金流量现值时的预测期增长率、稳定期增长率、利润率、折现率、预测期等）及商誉减值损失的确认方法：

商誉减值测试的影响

其他说明

23、长期待摊费用

单位：元

项目	期初余额	本期增加金额	本期摊销金额	其他减少金额	期末余额
租入固定资产改良	2,373,211.26	28,936,919.47	1,235,349.27	47,874.22	30,026,907.24
合计	2,373,211.26	28,936,919.47	1,235,349.27	47,874.22	30,026,907.24

其他说明

24、递延所得税资产/递延所得税负债

(1) 未经抵销的递延所得税资产

单位：元

项目	期末余额		期初余额	
	可抵扣暂时性差异	递延所得税资产	可抵扣暂时性差异	递延所得税资产
可抵扣亏损	17,457,037.54	3,729,953.92	76,764,764.10	19,198,033.52
递延收入和预收款项	213,029,793.72	29,807,625.09	332,549,731.03	51,143,786.60
无形资产摊销及减值	86,535,576.76	20,360,476.14	77,250,263.71	19,158,179.34
预提费用和应付职工薪酬	67,261,931.52	12,279,039.25	96,526,945.61	22,978,497.50
应付账款	25,983,182.08	5,436,830.23	175,130,327.06	38,415,411.70
应收账款、其他应收款、长期应收款坏账准备和可供出售金融资产减值准备	18,622,829.20	4,317,845.64	55,252,887.91	12,781,845.14
其他	49,454,441.19	9,450,976.19	42,529,092.03	8,430,248.29
预计负债			463,343,184.00	107,166,275.03
合计	478,344,792.01	85,382,746.46	1,319,347,195.45	279,272,277.12

(2) 未经抵销的递延所得税负债

单位：元

项目	期末余额		期初余额	
	应纳税暂时性差异	递延所得税负债	应纳税暂时性差异	递延所得税负债
非同一控制企业合并资产评估增值	58,460,852.33	14,615,213.08	56,151,581.24	14,037,895.31
可供出售金融资产公允价值变动	10,196,311.20	2,549,077.80	35,225,894.28	8,806,473.57
收入确认时间差异	107,833,461.24	15,299,245.99	92,015,803.67	12,607,588.43
应付福利费	5,590,720.24	1,397,680.06	6,636,815.56	1,570,301.26
合计	182,081,345.01	33,861,216.93	190,030,094.75	37,022,258.57

(3) 以抵销后净额列示的递延所得税资产或负债

单位：元

项目	递延所得税资产和负债	抵销后递延所得税资产	递延所得税资产和负债	抵销后递延所得税资产

	期末互抵金额	或负债期末余额	期初互抵金额	或负债期初余额
递延所得税资产	21,286,371.24	64,096,375.22	24,895,723.81	254,376,553.31
递延所得税负债	21,286,371.24	12,574,845.69	24,895,723.81	12,126,534.76

(4) 未确认递延所得税资产明细

单位：元

项目	期末余额	期初余额
可抵扣暂时性差异	110,993,260.54	73,059,464.84
可抵扣亏损	434,524,047.34	620,647,597.54
合计	545,517,307.88	693,707,062.38

(5) 未确认递延所得税资产的可抵扣亏损将于以下年度到期

单位：元

年份	期末金额	期初金额	备注
2018 年	5,448,542.17	416,648,127.99	
2019 年	7,661,534.34	8,578,534.34	
2020 年	16,787,206.32	20,812,181.94	
2021 年	93,539,578.67	77,470,205.45	
2022 年	118,602,141.31	97,138,547.82	
2023 年	192,485,044.53		
合计	434,524,047.34	620,647,597.54	--

其他说明：

25、其他非流动资产

单位：元

项目	期末余额	期初余额
工程及长期资产采购	7,574,563.92	
影视制作	3,840,000.00	
预付游戏分成款	3,400,000.00	3,400,000.00
其他	3,394,822.42	1,813,581.27
合计	18,209,386.34	5,213,581.27

其他说明：

26、短期借款

(1) 短期借款分类

单位：元

项目	期末余额	期初余额
----	------	------

短期借款分类的说明：

(2) 已逾期未偿还的短期借款情况

本期末已逾期未偿还的短期借款总额为元，其中重要的已逾期未偿还的短期借款情况如下：

单位：元

借款单位	期末余额	借款利率	逾期时间	逾期利率
------	------	------	------	------

其他说明：

27、以公允价值计量且其变动计入当期损益的金融负债

单位：元

项目	期末余额	期初余额
----	------	------

其他说明：

28、衍生金融负债

适用 不适用

29、应付票据及应付账款

单位：元

项目	期末余额	期初余额
应付账款	21,631,589.86	370,483,208.74
合计	21,631,589.86	370,483,208.74

(1) 应付票据分类列示

单位：元

种类	期末余额	期初余额
----	------	------

本期末已到期未支付的应付票据总额为元。

(2) 应付账款列示

单位：元

项目	期末余额	期初余额
服务器托管费	10,805,784.39	24,285,547.42
技术服务费	3,241,197.25	10,333,549.19
特许权使用费	7,584,608.22	39,635,460.15
渠道费		296,228,651.98
合计	21,631,589.86	370,483,208.74

(3) 账龄超过 1 年的重要应付账款

单位：元

项目	期末余额	未偿还或结转的原因
----	------	-----------

其他说明：

30、预收款项

(1) 预收款项列示

单位：元

项目	期末余额	期初余额
1 年以内	16,710,731.74	12,368,657.26
1 年至 2 年	4,059,070.00	5,923,550.32
合计	20,769,801.74	18,292,207.58

(2) 账龄超过 1 年的重要预收款项

单位：元

项目	期末余额	未偿还或结转的原因
----	------	-----------

(3) 期末建造合同形成的已结算未完工项目情况

单位：元

项目	金额
----	----

其他说明：

31、应付职工薪酬

(1) 应付职工薪酬列示

单位：元

项目	期初余额	本期增加	本期减少	期末余额
----	------	------	------	------

一、短期薪酬	198,915,040.44	959,187,951.83	962,082,964.07	196,020,028.20
二、离职后福利-设定提存计划	5,504,923.37	90,861,988.69	86,214,836.91	10,152,075.15
三、辞退福利		10,784,331.51	10,784,331.51	
合计	204,419,963.81	1,060,834,272.03	1,059,082,132.49	206,172,103.35

(2) 短期薪酬列示

单位：元

项目	期初余额	本期增加	本期减少	期末余额
1、工资、奖金、津贴和补贴	191,498,784.44	850,850,122.59	857,270,900.65	185,078,006.38
2、职工福利费	375,171.60	7,096,978.67	6,216,156.17	1,255,994.10
3、社会保险费	3,651,743.46	46,853,223.21	45,327,115.05	5,177,851.62
其中：医疗保险费	3,255,951.05	41,642,428.98	40,284,487.03	4,613,893.00
工伤保险费	65,965.57	952,053.52	948,866.52	69,152.57
生育保险费	329,826.84	4,258,740.71	4,093,761.50	494,806.05
4、住房公积金	1,894,340.94	32,250,841.68	29,735,043.52	4,410,139.10
5、工会经费和职工教育经费	1,495,000.00	22,136,785.68	23,533,748.68	98,037.00
合计	198,915,040.44	959,187,951.83	962,082,964.07	196,020,028.20

(3) 设定提存计划列示

单位：元

项目	期初余额	本期增加	本期减少	期末余额
1、基本养老保险	5,370,656.94	88,437,754.52	83,960,146.51	9,848,264.95
2、失业保险费	134,266.43	2,424,234.17	2,254,690.40	303,810.20
合计	5,504,923.37	90,861,988.69	86,214,836.91	10,152,075.15

其他说明：

32、应交税费

单位：元

项目	期末余额	期初余额
增值税	49,585,046.74	90,675,569.93
企业所得税	53,968,728.16	260,340,962.69

个人所得税	8,809,802.15	10,163,881.85
城市维护建设税	6,172,570.90	12,287,313.60
其他	1,345,760.35	3,237,562.77
合计	119,881,908.30	376,705,290.84

其他说明：

33、其他应付款

单位：元

项目	期末余额	期初余额
应付利息	30,625,123.54	9,401,160.06
其他应付款	98,587,398.27	1,265,187,296.87
合计	129,212,521.81	1,274,588,456.93

(1) 应付利息

单位：元

项目	期末余额	期初余额
短期借款应付利息	30,625,123.54	9,401,160.06
合计	30,625,123.54	9,401,160.06

重要的已逾期未支付的利息情况：

单位：元

借款单位	逾期金额	逾期原因

其他说明：

(2) 应付股利

单位：元

项目	期末余额	期初余额

其他说明，包括重要的超过 1 年未支付的应付股利，应披露未支付原因：

(3) 其他应付款

1)按款项性质列示其他应付款

单位：元

项目	期末余额	期初余额
工程及资产采购	45,494,694.66	38,438,874.59
应付捐赠款	8,000,000.00	10,000,000.00

应付投资款	80,885.00	63,866,314.59
其他	45,011,818.61	45,280,218.69
风险处置押金		1,080,581,830.00
机构合作保证金		27,020,059.00
合计	98,587,398.27	1,265,187,296.87

2)账龄超过 1 年的重要其他应付款

单位：元

项目	期末余额	未偿还或结转的原因
工程及资产采购	3,703,520.45	尚未结算
其他	987,197.71	尚未结算
合计	4,690,718.16	--

其他说明

34、持有待售负债

单位：元

项目	期末余额	期初余额

其他说明：

35、一年内到期的非流动负债

单位：元

项目	期末余额	期初余额
一年内到期的长期应付款	561,395,028.72	
合计	561,395,028.72	

其他说明：

于2018年12月31日，因上海巨人收购合肥灵犀尚未支付的或有对价为人民币368,868,323.40元，将其中一年内到期的部分重分类至一年内到期的非流动负债，合计人民币96,619,124.72元。

2017年度，巨人香港向Alpha Frontier Limited的全资子公司Playtika Investment Limited借款，累计共计美元9,200万元。借款期限为两年，年利率4%，于2018年12月31日，尚未归还的借款将于一年内到期，故重分类至一年内到期的非流动负债，合计美元6,800万元（折合人民币464,775,904.00元）。

36、一年内到期的递延收益

项目	期初余额	非同一控制下企业合并	本期增加	本期减少	期末余额	形成原因

一年期以内递延网络游戏收入	303,955,662.26	12,069,809.74	2,118,714,996.16	2,253,422,519.89	181,317,948.27	未摊销完的网络游戏收入
一年期以内递延许可费收入	4,092,079.52		11,803,890.86	14,886,800.38	1,009,170.00	未摊销完的游戏版权金收入
合计	308,047,741.78	12,069,809.74	2,130,518,887.02	2,268,309,320.27	182,327,118.27	--

37、其他流动负债

单位：元

项目	期末余额	期初余额
预提广告宣传费	38,740,666.26	75,174,400.17
预提办公费	4,661,224.58	5,114,958.81
其他	7,231,404.52	9,710,622.26
合计	50,633,295.36	89,999,981.24

短期应付债券的增减变动：

单位：元

债券名称	面值	发行日期	债券期限	发行金额	期初余额	本期发行	按面值计提利息	溢折价摊销	本期偿还		期末余额

其他说明：

38、预计负债

项目	期初余额	本期增加	本期减少	处置子公司	期末余额
业务预计损失	463,343,184.13	337,705,113.66	325,687,782.66	475,360,515.13	-

39、长期借款

(1) 长期借款分类

单位：元

项目	期末余额	期初余额

长期借款分类的说明：

其他说明，包括利率区间：

40、应付债券

(1) 应付债券

单位：元

项目	期末余额	期初余额
----	------	------

(2) 应付债券的增减变动（不包括划分为金融负债的优先股、永续债等其他金融工具）

单位：元

(3) 可转换公司债券的转股条件、转股时间说明

(4) 划分为金融负债的其他金融工具说明

期末发行在外的优先股、永续债等其他金融工具基本情况

期末发行在外的优先股、永续债等金融工具变动情况表

单位：元

发行在外的 金融工具	期初		本期增加		本期减少		期末	
	数量	账面价值	数量	账面价值	数量	账面价值	数量	账面价值

其他金融工具划分为金融负债的依据说明

其他说明

41、长期应付款

单位：元

项目	期末余额	期初余额
长期应付款		601,146,400.00
合计		601,146,400.00

(1) 按款项性质列示长期应付款

单位：元

项目	期末余额	期初余额
企业间借款		601,146,400.00

其他说明：

如附注七、35所述，巨人香港向Alpha Frontier Limited的全资子公司Playtika Investment Limited借款，累计共计9,200万美元，折合人民币601,146,400.00元。

(2) 专项应付款

单位：人民币元

项目	期初余额	本期增加	本期减少	期末余额	形成原因
----	------	------	------	------	------

其他说明：

42、长期应付职工薪酬

(1) 长期应付职工薪酬表

单位：元

项目	期末余额	期初余额
----	------	------

(2) 设定受益计划变动情况

设定受益计划义务现值：

单位：元

项目	本期发生额	上期发生额
----	-------	-------

计划资产：

单位：元

项目	本期发生额	上期发生额
----	-------	-------

设定受益计划净负债（净资产）

单位：元

项目	本期发生额	上期发生额
----	-------	-------

设定受益计划的内容及与之相关风险、对公司未来现金流量、时间和不确定性的影响说明：

设定受益计划重大精算假设及敏感性分析结果说明：

其他说明：

43、预计负债

单位：元

项目	期末余额	期初余额	形成原因
----	------	------	------

其他说明，包括重要预计负债的相关重要假设、估计说明：

44、递延收益

单位：元

项目	期初余额	本期增加	本期减少	期末余额	形成原因
一年期以上递延许可费收入	6,706,629.19	16,566,036.30	2,363,850.00	20,908,815.49	未摊销完的游戏版权金收入

合计	6,706,629.19	16,566,036.30	2,363,850.00	20,908,815.49	--
----	--------------	---------------	--------------	---------------	----

涉及政府补助的项目：

单位：元

负债项目	期初余额	本期新增补助金额	本期计入营业外收入金额	本期计入其他收益金额	本期冲减成本费用金额	其他变动	期末余额	与资产相关/与收益相关
------	------	----------	-------------	------------	------------	------	------	-------------

其他说明：

45、其他非流动负债

单位：元

项目	期末余额	期初余额
应付投资款	272,249,198.68	
合计	272,249,198.68	

其他说明：

如附注五、26所述，于2018年12月31日，因上海巨人收购合肥灵犀尚未支付的或有对价为人民币368,868,323.40元，将其中一年内到期的部分重分类至一年内到期的非流动负债，合计人民币96,619,124.72元。

46、股本

单位：元

	期初余额	本次变动增减（+、—）					期末余额
		发行新股	送股	公积金转股	其他	小计	
股份总数	1,557,484,603.00						1,557,484,603.00

其他说明：

47、其他权益工具

(1) 期末发行在外的优先股、永续债等其他金融工具基本情况

(2) 期末发行在外的优先股、永续债等金融工具变动情况表

单位：元

发行在外的金融工具	期初		本期增加		本期减少		期末	
	数量	账面价值	数量	账面价值	数量	账面价值	数量	账面价值

其他权益工具本期增减变动情况、变动原因说明，以及相关会计处理的依据：

其他说明：

48、资本公积

单位：元

项目	期初余额	本期增加	本期减少	期末余额
资本溢价（股本溢价）	3,949,970,383.29			3,949,970,383.29
其他资本公积	15,723,077.55	37,255,499.12		48,108,257.02
合计	3,965,693,460.84	37,255,499.12		4,002,948,959.96

其他说明，包括本期增减变动情况、变动原因说明：

49、库存股

单位：元

项目	期初余额	本期增加	本期减少	期末余额
库存股		181,681,391.20		181,681,391.20
合计		181,681,391.20		181,681,391.20

其他说明，包括本期增减变动情况、变动原因说明：

本公司于 2018 年 10 月 17 日召开第四届董事会第四十次会议，审议通过了《关于以集中竞价交易方式回购公司股份的预案》，该预案已经公司 2018 年 11 月 2 日召开的 2018 年第二次临时股东大会审议通过，同意公司使用自有资金或自筹资金以集中竞价交易方式回购公司部分社会公众股股份，回购价格不超过 25 元/股。本公司本次拟用于回购的资金总额不超过人民币 20 亿元(含)且不低于人民币10亿元(含)。在回购资金总额不低于人民币10亿元(含)且不超过人民币20亿元(含)、回购股份价格上限25元/股(含)的条件下，若全额回购，预计回购股份总数不低于80,000,000股(含)，占公司目前已发行总股本的比例约为3.95%，占公司目前无限售条件股份的比例约为18.73%。本公司计划将本次回购的股份用于公司员工持股计划或股权激励计划，若公司未能实施员工持股计划或股权激励计划，公司将依法对回购的股份予以注销。

截至2018年12月31日，公司通过集中竞价方式累计回购股份数量为9,410,925股，占公司总股本的0.46%；其中，最高成交价为19.50元/股，最低成交价为18.91元/股，成交总金额为18,164.48万元（不含交易费用）。

50、其他综合收益

单位：元

项目	期初余额	本期发生额					期末余额
		本期所得税前发生额	减：前期计入其他综合收益当期转入损益	减：所得税费用	税后归属于母公司	税后归属于少数股东	
二、将重分类进损益的其他综合收益	-18,174,440.28	-16,105,265.53		6,257,395.77	-9,897,422.69	49,552.93	-28,071,862.97
可供出售金融资产公允价值变动损益	26,419,420.71	-17,541,805.30		6,257,395.77	-11,284,409.53		15,135,011.18
外币财务报表折算差额	-44,593,860.9	1,436,539.7			1,386,986.8	49,552.93	-43,206,8

	9	7			4		74.15
其他综合收益合计	-18,174,440.28	-16,105,265.53		6,257,395.77	-9,897,422.69	49,552.93	-28,071,862.97

其他说明，包括对现金流量套期损益的有效部分转为被套期项目初始确认金额调整：

51、专项储备

单位：元

项目	期初余额	本期增加	本期减少	期末余额
----	------	------	------	------

其他说明，包括本期增减变动情况、变动原因说明：

52、盈余公积

单位：元

项目	期初余额	本期增加	本期减少	期末余额
法定盈余公积	115,481,845.50	49,919,074.62		165,400,920.12
合计	115,481,845.50	49,919,074.62		165,400,920.12

盈余公积说明，包括本期增减变动情况、变动原因说明：

53、未分配利润

单位：元

项目	本期	上期
调整后期初未分配利润	2,905,534,414.89	1,980,947,053.37
加：本期归属于母公司所有者的净利润	1,078,166,382.22	1,290,316,347.69
减：提取法定盈余公积	49,919,074.62	39,821,100.77
应付普通股股利	404,875,986.40	337,396,655.40
期末未分配利润	3,528,905,736.09	2,905,534,414.89

调整期初未分配利润明细：

- 1)、由于《企业会计准则》及其相关新规定进行追溯调整，影响期初未分配利润 0.00 元。
- 2)、由于会计政策变更，影响期初未分配利润 0.00 元。
- 3)、由于重大会计差错更正，影响期初未分配利润 0.00 元。
- 4)、由于同一控制导致的合并范围变更，影响期初未分配利润 0.00 元。
- 5)、其他调整合计影响期初未分配利润 0.00 元。

54、营业收入和营业成本

单位：元

项目	本期发生额	上期发生额
----	-------	-------

	收入	成本	收入	成本
主营业务	3,772,032,742.88	939,477,531.40	2,899,063,445.35	692,366,075.62
其他业务	7,514,032.00	5,777,059.23	7,631,031.30	4,118,389.52
合计	3,779,546,774.88	945,254,590.63	2,906,694,476.65	696,484,465.14

55、税金及附加

单位：元

项目	本期发生额	上期发生额
城市维护建设税	17,368,020.48	17,442,007.11
教育费附加	7,524,572.91	6,868,078.30
房产税	3,801,759.77	3,842,781.79
土地使用税	361,703.76	361,703.76
印花税	1,417,481.72	918,580.61
地方教育附加	3,854,498.10	4,486,534.79
其他	333,050.46	970,420.55
合计	34,661,087.20	34,890,106.91

其他说明：

56、销售费用

单位：元

项目	本期发生额	上期发生额
广告宣传费	274,434,421.62	193,884,182.72
渠道费	95,326,964.02	114,785,665.49
职工薪酬及福利	49,151,173.03	38,068,002.75
其他	9,022,334.28	9,326,406.54
合计	427,934,892.95	356,064,257.50

其他说明：

57、管理费用

单位：元

项目	本期发生额	上期发生额
职工薪酬及福利	259,680,980.67	111,921,993.56
其他	349,198,639.22	110,985,558.62
合计	608,879,619.89	222,907,552.18

其他说明：

58、研发费用

单位：元

项目	本期发生额	上期发生额
职工薪酬及福利	650,575,962.32	496,712,087.44
其他	137,483,381.20	132,044,026.90
合计	788,059,343.52	628,756,114.34

其他说明：

59、财务费用

单位：元

项目	本期发生额	上期发生额
利息支出	20,615,380.83	9,686,836.37
减：利息收入	134,414,300.74	136,998,540.77
汇兑损益	1,136,451.53	27,624.94
合计	-112,662,468.38	-127,284,079.46

其他说明：

60、资产减值损失

单位：元

项目	本期发生额	上期发生额
一、坏账损失	54,065,926.27	6,765,438.24
三、可供出售金融资产减值损失	39,402,578.60	
五、长期股权投资减值损失	18,362,015.57	4,177,227.54
十二、无形资产减值损失	5,578,031.49	11,071,184.48
合计	117,408,551.93	22,013,850.26

其他说明：

61、其他收益

单位：元

产生其他收益的来源	本期发生额	上期发生额
政府补助	18,804,744.57	44,825,342.25
增值税即征即退	144,583,674.49	167,933,887.17

税务局手续费返还	1,259,397.92	965,794.66
其他	3,062,592.76	15,905.69
合计	167,710,409.74	213,740,929.77

62、投资收益

单位：元

项目	本期发生额	上期发生额
权益法核算的长期股权投资收益	76,113,148.72	24,068,265.17
处置长期股权投资产生的投资收益	671,240.51	41,740,142.78
可供出售金融资产在持有期间的投资收益	549,980.29	6,769,025.86
处置可供出售金融资产取得的投资收益	7,649,335.75	
理财产品已实现投资收益	4,504,336.61	1,145,847.17
处置子公司产生的投资收益	8,849,535.51	400,000.00
合计	98,337,577.39	74,123,280.98

其他说明：

63、公允价值变动收益

单位：元

产生公允价值变动收益的来源	本期发生额	上期发生额
以公允价值计量的且其变动计入当期损益的金融资产	2,472,733.11	-1,584,048.99
以公允价值计量的且其变动计入当期损益的金融负债	-11,820,599.78	
合计	-9,347,866.67	-1,584,048.99

其他说明：

64、资产处置收益

单位：元

资产处置收益的来源	本期发生额	上期发生额
固定资产处置收益	141,752.41	29,372.00
无形资产处置收益	0.00	310,620.04

65、营业外收入

单位：元

项目	本期发生额	上期发生额	计入当期非经常性损益的金 额
其他	773,556.01	2,707,172.29	412,577.37
合计	773,556.01	2,707,172.29	412,577.37

计入当期损益的政府补助：

单位：元

补助项目	发放主体	发放原因	性质类型	补贴是否影 响当年盈亏	是否特殊补 贴	本期发生金 额	上期发生金 额	与资产相关/ 与收益相关
------	------	------	------	----------------	------------	------------	------------	-----------------

其他说明：

66、营业外支出

单位：元

项目	本期发生额	上期发生额	计入当期非经常性损益的金 额
对外捐赠	8,000,000.00	20,000,000.00	8,000,000.00
非流动资产处置损失合计	1,644,892.10	2,899,814.38	1,644,892.10
其中：固定资产处置损失	1,644,892.10	1,999,814.38	1,644,892.10
无形资产处置损 失		900,000.00	
其他	98,347.43	61,474.16	98,347.43
合计	9,743,239.53	22,961,288.54	9,743,239.53

其他说明：

67、所得税费用

(1) 所得税费用表

单位：元

项目	本期发生额	上期发生额
当期所得税费用	24,048,688.60	17,031,931.99
递延所得税费用	32,806,422.73	-48,398,535.43
合计	56,855,111.33	-31,366,603.44

(2) 会计利润与所得税费用调整过程

单位：元

项目	本期发生额
----	-------

利润总额	1,217,883,346.49
按法定/适用税率计算的所得税费用	304,470,837.12
子公司适用不同税率的影响	-186,321,555.57
调整以前期间所得税的影响	-62,403,091.44
非应税收入的影响	0.00
不可抵扣的成本、费用和损失的影响	26,885,899.35
使用前期未确认递延所得税资产的可抵扣亏损的影响	-6,585,081.54
本期未确认递延所得税资产的可抵扣暂时性差异或可抵扣亏损的影响	67,430,244.32
研发费加计扣除	-69,335,503.62
当期所得税率和转回所得税率差异影响	-9,629,195.32
归属于合营企业和联营企业的损益	-7,657,441.97
所得税费用	56,855,111.33

其他说明

68、其他综合收益

详见附注详见附注七、50。

69、现金流量表项目

(1) 收到的其他与经营活动有关的现金

单位：元

项目	本期发生额	上期发生额
暂收及代收款	520,643,427.76	41,608,671.00
代垫款项	123,842,743.00	
利息收入	139,387,128.36	132,885,184.71
政府补助	18,689,528.25	45,807,042.60
风险处置押金	23,263,013.24	178,298,208.00
其他	20,145,898.07	123,569,559.69
合计	845,971,738.68	522,168,666.00

收到的其他与经营活动有关的现金说明：

(2) 支付的其他与经营活动有关的现金

单位：元

项目	本期发生额	上期发生额
----	-------	-------

风险处置押金	808,646,009.00	36,958,864.00
代垫款项	127,552,333.92	156,164,447.00
广告宣传费	310,916,380.28	210,879,232.49
暂付及代付款	209,841,121.76	110,000,000.00
代理服务费	162,031,289.00	6,491,293.00
租赁及物业管理费	44,413,811.26	33,666,246.58
其他	345,992,589.39	105,754,392.00
合计	2,009,393,534.61	659,914,475.07

支付的其他与经营活动有关的现金说明：

(3) 收到的其他与投资活动有关的现金

单位：元

项目	本期发生额	上期发生额
收购子公司	273,132.68	
投资保证金		27,120,000.00
合计	273,132.68	27,120,000.00

收到的其他与投资活动有关的现金说明：

(4) 支付的其他与投资活动有关的现金

单位：元

项目	本期发生额	上期发生额
处置子公司	278,634,416.48	
其他		46,000.00
合计	278,634,416.48	46,000.00

支付的其他与投资活动有关的现金说明：

(5) 收到的其他与筹资活动有关的现金

单位：元

项目	本期发生额	上期发生额
收到资产置出款		604,240,000.00
企业间借款		614,059,000.00
合计		1,218,299,000.00

收到的其他与筹资活动有关的现金说明：

(6) 支付的其他与筹资活动有关的现金

单位：元

项目	本期发生额	上期发生额
回购股份	181,681,391.20	
购买少数股东股权		1,500,000.00
合计	181,681,391.20	1,500,000.00

支付的其他与筹资活动有关的现金说明：

70、现金流量表补充资料

(1) 现金流量表补充资料

单位：元

补充资料	本期金额	上期金额
1. 将净利润调节为经营活动现金流量：	--	--
净利润	1,161,028,235.16	1,370,594,850.77
加：资产减值准备	117,408,551.93	22,013,850.26
固定资产折旧、油气资产折耗、生产性生物资产折旧	79,857,449.16	64,111,843.47
无形资产摊销	27,143,569.85	20,951,455.01
长期待摊费用摊销	1,235,349.27	551,847.94
处置固定资产、无形资产和其他长期资产的损失（收益以“-”号填列）	-141,752.41	-339,992.04
固定资产报废损失（收益以“-”号填列）	1,644,892.10	2,899,814.38
公允价值变动损失（收益以“-”号填列）	9,347,866.67	1,584,048.99
财务费用（收益以“-”号填列）	21,751,832.36	9,714,461.31
投资损失（收益以“-”号填列）	-98,337,577.39	-74,123,280.98
递延所得税资产减少（增加以“-”号填列）	34,606,520.97	-48,784,452.95
递延所得税负债增加（减少以“-”号填列）	-1,800,097.10	385,917.55
经营性应收项目的减少（增加以“-”号填列）	-143,402,613.75	4,612,930.40
经营性应付项目的增加（减少以“-”号填列）	-1,223,856,277.41	119,438,273.87
经营活动产生的现金流量净额	-13,514,050.59	1,493,611,567.98
2. 不涉及现金收支的重大投资和筹资活动：	--	--

3. 现金及现金等价物净变动情况：	--	--
现金的期末余额	4,941,827,812.91	7,535,793,551.07
减：现金的期初余额	7,535,793,551.07	6,345,718,958.19
现金及现金等价物净增加额	-2,593,965,738.16	1,190,074,592.88

(2) 本期支付的取得子公司的现金净额

单位：元

	金额
本期发生的企业合并于本期支付的现金或现金等价物	260,000,000.00
其中：	--
减：购买日子公司持有的现金及现金等价物	22,247,812.53
其中：	--
其中：	--
取得子公司支付的现金净额	237,752,187.47

其他说明：

(3) 本期收到的处置子公司的现金净额

单位：元

	金额
本期处置子公司于本期收到的现金或现金等价物	191,760,000.00
其中：	--
减：丧失控制权日子公司持有的现金及现金等价物	470,394,416.48
其中：	--
其中：	--
处置子公司收到的现金净额	-278,634,416.48

其他说明：

(4) 现金和现金等价物的构成

单位：元

项目	期末余额	期初余额
一、现金	4,941,827,812.91	7,535,793,551.07
其中：库存现金	121,199.74	153,941.62
可随时用于支付的银行存款	4,122,954,948.12	7,520,584,153.63
可随时用于支付的其他货币资金	818,751,665.05	15,055,455.82

三、期末现金及现金等价物余额	4,941,827,812.91	7,535,793,551.07
----------------	------------------	------------------

其他说明：

71、所有者权益变动表项目注释

说明对上年期末余额进行调整的“其他”项目名称及调整金额等事项：

72、所有权或使用权受到限制的资产

单位：元

项目	期末账面价值	受限原因
----	--------	------

其他说明：

73、外币货币性项目

(1) 外币货币性项目

单位：元

项目	期末外币余额	折算汇率	期末折算人民币余额
货币资金	--	--	89,287,447.40
其中：美元	12,696,472.48	6.8632	87,138,429.93
欧元			
港币	2,383,375.38	0.8762	2,088,664.14
日元	975,171.00	0.06189	60,353.33
应收账款	--	--	8,774,172.67
其中：美元	759,196.33	6.8632	5,210,516.24
欧元			
港币			
新台币	15,380,189.16	0.2204	3,389,947.49
越南盾	579,029,796.00	0.0003	173,708.94
长期借款	--	--	
其中：美元			
欧元			
港币			
应付账款			4,500,964.11
其中：美元	655,811.30	6.8632	4,500,964.11
其他应付款			2,831,483.16
其中：美元	412,500.00	6.8632	2,831,070.00

港币	471.50	0.8762	413.16
预付款项			433,317.47
其中：美元	63,136.36	6.8632	433,317.47

其他说明：

(2) 境外经营实体说明，包括对于重要的境外经营实体，应披露其境外主要经营地、记账本位币及选择依据，记账本位币发生变化的还应披露原因。

适用 不适用

74、套期

按照套期类别披露套期项目及相关套期工具、被套期风险的定性和定量信息：

75、政府补助

(1) 政府补助基本情况

单位：元

种类	金额	列报项目	计入当期损益的金额
与收益相关	9,570,000.00	企业发展专项补助	9,570,000.00
与收益相关	4,514,518.70	地方教育费返还	4,514,518.70
与收益相关	2,733,000.00	企业研究开发资助	2,733,000.00
与收益相关	1,379,300.00	科技创新补助	1,379,300.00
与收益相关	283,018.87	游戏项目扶持资金	283,018.87
与收益相关	132,044.00	稳岗补贴	132,044.00

(2) 政府补助退回情况

适用 不适用

其他说明：

76、其他

八、合并范围的变更

1、非同一控制下企业合并

(1) 本期发生的非同一控制下企业合并

单位：元

被购买方名称	股权取得时点	股权取得成本	股权取得比例	股权取得方式	购买日	购买日的确定依据	购买日至期末被购买方的收入	购买日至期末被购买方的净利润
合肥灵犀互动网络科技有限公司	2018年04月08日	650,000,000.00	100.00%	股权转让	2018年04月08日	控制权转移的时间点	110,928,813.85	82,212,279.11

其他说明：

(2) 合并成本及商誉

单位：元

合并成本	
--现金	650,000,000.00
--其他	-32,952,276.38
合并成本合计	617,047,723.62
减：取得的可辨认净资产公允价值份额	46,076,477.95
商誉/合并成本小于取得的可辨认净资产公允价值份额的金额	570,971,245.67

合并成本公允价值的确定方法、或有对价及其变动的说明：

2018年，本公司之控股子公司上海巨人网络与合肥灵犀原股东签订了股权转让协议，根据股权转让协议，上海巨人网络以现金人民币650,000,000.00元取得合肥灵犀100%股权，并需于交割日支付股权转让款的40%，即人民币260,000,000.00元，剩余转让对价分3年根据合肥灵犀业绩完成情况进行支付，折现后的合并成本为人民币617,047,723.62元。

大额商誉形成的主要原因：

其他说明：

(3) 被购买方于购买日可辨认资产、负债

单位：元

	购买日公允价值	购买日账面价值
货币资金	22,247,812.53	22,247,812.53
应收款项	1,940,074.88	1,940,074.88
固定资产	667,822.78	667,822.78
无形资产	49,821,317.76	
应付款项	96,589.38	96,589.38
净资产	46,076,477.95	8,710,489.63
减：少数股东权益	0.00	0.00
取得的净资产	46,076,477.95	8,710,489.63

可辨认资产、负债公允价值的确定方法：

企业合并中承担的被购买方的或有负债：

其他说明：

(4) 购买日之前持有的股权按照公允价值重新计量产生的利得或损失

是否存在通过多次交易分步实现企业合并并且在报告期内取得控制权的交易

是 否

(5) 购买日或合并当期期末无法合理确定合并对价或被购买方可辨认资产、负债公允价值的相关说明

(6) 其他说明

2、同一控制下企业合并

(1) 本期发生的同一控制下企业合并

单位：元

被合并方名称	企业合并中取得的权益比例	构成同一控制下企业合并的依据	合并日	合并日的确定依据	合并当期期初至合并日被合并方的收入	合并当期期初至合并日被合并方的净利润	比较期间被合并方的收入	比较期间被合并方的净利润

其他说明：

(2) 合并成本

单位：元

合并成本	
------	--

或有对价及其变动的说明：

其他说明：

(3) 合并日被合并方资产、负债的账面价值

单位：元

	合并日	上期期末

企业合并中承担的被合并方的或有负债：

其他说明：

3、反向购买

交易基本信息、交易构成反向购买的依据、上市公司保留的资产、负债是否构成业务及其依据、合并成本的确定、按照权益

性交易处理时调整权益的金额及其计算：

4、处置子公司

是否存在单次处置对子公司投资即丧失控制权的情形

是 否

单位：元

子公司名称	股权处置价款	股权处置比例	股权处置方式	丧失控制权的时点	丧失控制权时点的确定依据	处置价款与处置投资对应的合并财务报表层面享有该子公司净资产份额的差额	丧失控制权之日剩余股权的比例	丧失控制权之日剩余股权的账面价值	丧失控制权之日剩余股权的公允价值	按照公允价值重新计量剩余股权产生的利得或损失	丧失控制权之日剩余股权公允价值的确定方法及主要假设	与原子公司股权投资相关的其他综合收益转入投资损益的金额
上海巨加网络科技有限公司	479,400,000.00	51.00%	股权转让	2018年12月29日	股权转让协议签订	3,118,830.94	49.00%	457,603,476.15	393,743,707.22	-63,859,768.93	收益法	69,235,660.41

其他说明：

是否存在通过多次交易分步处置对子公司投资且在本期丧失控制权的情形

是 否

5、其他原因的合并范围变动

说明其他原因导致的合并范围变动（如，新设子公司、清算子公司等）及其相关情况：

2018年度本集团通过设立取得的子公司：

公司名称	注册地	业务性质	注册资本	持股比例(%)	
				直接	间接
Giant Metric Holding Limited	香港	投资管理	100.00 美元		100.00
Giant Interactive (BVI) Limited	英属维尔京群岛	投资管理	50,000.00 美元		100.00
深圳巨硕保理有限公司	深圳市	保理业务	700,000,000.00 人民币		100.00
宁波巨投融资租赁有限公司	宁波市	融资租赁业务	500,000,000.00 人民币		100.00
上海缘润商务咨询合伙企业（有限合伙）	上海市	投资管理	200,001,000.00 人民币		100.00
宁波巨图股权投资有限公司	宁波市	投资管理	30,000,000.00 人民币	100.00	
Wise Ripple limited	英属维尔京群岛	投资管理	50,000.00 美元		100.00

Lion Coast Limited	英属维尔京群岛	投资管理	50,000.00 美元		100.00
中恒峰融资担保(福建)有限公司(“中恒峰”)	福州市	融资租赁业务	100,000,000.00 人民币		35.71
深圳威尔琪信息技术有限公司	深圳市	计算机领域技术开发	10,000,000.00 人民币		35.71

2018年度本集团通过非同一控制合并取得的子公司：

公司名称	注册地	业务性质	注册资本	持股比例(%)	
				直接	间接
上海摩娱网络科技有限公司	上海市	计算机领域技术开发	100,000.00 人民币		70.00
上海摩拟玩网络科技有限公司	上海市	计算机领域技术开发	100,000.00 人民币		100.00

2018年度本集团处置的子公司：

公司名称	注册地	业务性质	注册资本	持股比例(%)	
				直接	间接
上海巨蕴网络科技有限公司	上海市	计算机领域技术开发	10,000,000.00 人民币		100.00
上海巨堃网络科技有限公司	上海市	计算机领域技术开发	501,000,000.00 人民币		100.00
宁波巨图股权投资有限公司	宁波市	融资租赁业务	30,000,000.00 人民币		100.00
上海巨加网络科技有限公司	上海市	互联网金融	1,000,000.00 人民币		100.00
深圳旺金金融信息服务有限公司	深圳市	金融信息咨询	84,526,515.00 人民币		35.71
深圳投哪金融信息服务有限公司	深圳市	金融信息咨询	100,000,000.00 人民币		35.71
深圳骏泽信息咨询有限公司	深圳市	企业管理咨询	100,000.00 人民币		35.71
深圳国洲商业保理有限公司	深圳市	保付代理业务	100,000,000.00 人民币		35.71
深圳六维资本管理有限公司	深圳市	金融中介服务	10,000,000.00 人民币		35.71
深圳投哪汽车服务有限公司	深圳市	汽车租赁业务	100,000,000.00 人民币		35.71
前海众诚国际融资租赁(深圳)有限公司	深圳市	融资租赁业务	50,000,000.00 美元		26.78
深圳投哪房金融服务有限公司	深圳市	金融信息咨询	5,000,000.00 人民币		35.71
福州数信天下融资租赁有限公司	福州市	融资租赁业务	1,000,000.00 人民币		35.71
深圳市臻昌管理咨询有限公司	深圳市	企业管理咨询	1,000,000.00 人民币		35.71
深圳前海投哪互联网金融服务有限公司	深圳市	企业管理咨询	10,000,000.00 人民币		35.71
拉萨润荣信息科技有限公司	拉萨市	企业管理咨询	10,000,000.00 人民币		35.71
宁波致荣信息咨询有限公司	宁波市	企业管理咨询	10,000,000.00 人民币		35.71
中恒峰融资担保(福建)有限公司(“中恒峰”)	福州市	融资担保业务	100,000,000.00 人民币		35.71
深圳威尔琪信息技术有限公司	深圳市	计算机领域技术开发	10,000,000.00 人民币		35.71

6、其他

九、在其他主体中的权益

1、在子公司中的权益

(1) 企业集团的构成

子公司名称	主要经营地	注册地	业务性质	持股比例		取得方式
				直接	间接	
Giant Interactive (HK) Limited	香港	香港	游戏运营与代理		100.00%	新设
上海巨人网络科技有限公司	上海市	上海市	计算机软硬件设计、计算机游戏软件的开发、销售、网络游戏出版运营	100.00%		新设
上海征途信息技术有限公司	上海市	上海市	计算机软硬件、软件的开发、设计； 计算机软硬件、软件的销售、技术咨询及技术服务		100.00%	新设
上海征铎信息技术有限公司	上海市	上海市	计算机软硬件、软件的开发、设计； 计算机软硬件、软件的销售、技术咨询及技术服务		100.00%	新设
上海巨嘉网络科技有限公司	上海市	上海市	计算机软硬件、软件的开发、设计； 计算机软硬件、软件的销售、技术咨询及技术服务		51.00%	新设
上海巨火网络科技有限公司	上海市	上海市	计算机软硬件、软件的开发、设计； 计算机软硬件、软件的销售、技术咨询及技术服务		51.00%	新设
上海征聚信息技术有限公司	上海市	上海市	计算机软硬件、软件的开发、设计； 计算机软硬件、软件的销售、技术咨询及技术服务		100.00%	新设

上海巨佳网络科技有限公司	上海市	上海市	计算机科技领域内的技术开发、技术服务、技术咨询		70.00%	新设
上海巨人影业有限公司	上海市	上海市	文化艺术交流策划、会务服务	100.00%		新设
上海巨炎网络科技有限公司	上海市	上海市	计算机科技领域内的技术开发、技术服务、技术咨询		51.00%	新设
上海巨速网络科技有限公司	上海市	上海市	手机软件、计算机软件领域内的技术开发、技术服务、技术转让、技术咨询		51.00%	新设
上海巨梦网络科技有限公司	上海市	上海市	手机软件、计算机软件领域内的技术开发、技术服务、技术转让、技术咨询		51.00%	新设
巨人移动科技有限公司	上海市	上海市	手机软件、计算机软件领域内的技术开发、技术服务、技术转让、技术咨询		100.00%	新设
上海巨之投投资管理中心（有限合伙）	上海市	上海市	投资管理、资产管理、实业投资、投资咨询		100.00%	新设
巨人健特（上海）置业有限公司	上海市	上海市	房地产开发经营、计算机软件领域内的技术开发、技术服务		100.00%	新设
北海巨之投创业投资有限公司	北海市	北海市	创业投资咨询		100.00%	新设
北海巨人娱乐有限公司	北海市	北海市	电视、电影节目制作、发行服务		100.00%	新设
北海巨有趣信息科技有限公司	北海市	北海市	手机软件、计算机软件的技术开发、技术服务、技术转让、技术咨询		100.00%	新设

上海好连网络科技有限公司	上海市	上海市	手机软件、计算机软件领域内的技术开发、技术服务、技术转让、技术咨询		100.00%	新设
怪咖网络(香港)有限公司	香港	香港	游戏运营与代理		100.00%	新设
巨人投资(香港)股份有限公司	香港	香港	投资管理	100.00%		新设
上海巨道网络科技有限公司	上海市	上海市	计算机科技领域内的技术开发、技术服务、技术咨询	100.00%		新设
深圳巨焦网络科技有限公司	深圳市	深圳市	计算机科技领域内的技术开发、技术服务、技术咨询		100.00%	新设
深圳巨点网络科技有限公司	深圳市	深圳市	计算机科技领域内的技术开发、技术服务、技术咨询		100.00%	新设
天津巨岍网络科技有限公司	天津市	天津市	计算机科技领域内的技术开发、技术服务、技术咨询		100.00%	新设
天津巨翔网络科技有限公司	天津市	天津市	计算机科技领域内的技术开发、技术服务、技术咨询		100.00%	新设
上海巨手网络科技有限公司	上海市	上海市	手机软件、计算机软件领域内的技术开发、技术服务、技术转让、技术咨询		51.00%	新设
Giant Interactive (Japan) Limited	日本	日本	投资管理		100.00%	新设
东台市巨声网络科技有限公司	东台市	东台市	软件开发、计算机系统集成、手机软件、硬件销售		100.00%	新设
上海巨锚网络科	上海市	上海市	计算机科技领域	100.00%		新设

技有限公司			内的技术开发、 技术服务、技术 咨询			
上海巨圩网络科 技有限公司	上海市	上海市	计算机科技领域 内的技术开发、 技术服务、技术 咨询	100.00%		新设
巨人移动技术有 限公司	上海市	上海市	计算机科技领域 内的技术开发、 技术服务、技术 咨询		100.00%	新设
上海巨篷网络科 技有限公司	上海市	上海市	计算机科技领域 内的技术开发、 技术服务、技术 咨询		100.00%	新设
上海喜碧网络科 技有限公司	上海市	上海市	计算机科技领域 内的技术开发、 技术服务、技术 咨询		51.00%	新设
深圳巨硕保理有 限公司（“深圳巨 硕”）	深圳市	深圳市	保理业务		100.00%	新设
宁波巨投融资租 赁有限公司（“宁 波巨投”）	宁波市	宁波市	融资租赁业务		100.00%	新设
Lion Coast Limited（“Lion Coast”）	英属维尔京群岛	英属维尔京群岛	投资管理		100.00%	新设
Wise Ripple limited（“Wise Ripple”）	英属维尔京群岛	英属维尔京群岛	投资管理		100.00%	新设
Giant Metric Holding Limited （“Giant Metric”）	香港	香港	投资管理		100.00%	新设
Giant Interactive (BVI) Limited （“Giant BVI”）	英属维尔京群岛	英属维尔京群岛	投资管理		100.00%	新设
上海缘润商务咨 询合伙企业（有 限合伙）（“上海	上海市	上海市	投资管理		100.00%	新设

缘洞”)						
上海迈蕴实业有限公司	上海市	上海市	电子信息科技领域的技术开发、技术服务、技术转让、技术咨询		100.00%	非同一控制下企业合并取得的子公司
Giant Offshore Operating Limited	英属维尔京群岛	英属维尔京群岛	投资管理		100.00%	非同一控制下企业合并取得的子公司
北京帝江网络科技有限公司	北京市	北京市	技术开发、技术服务、技术咨询、技术转让		51.00%	非同一控制下企业合并取得的子公司
杭州雪狼软件有限公司	杭州市	杭州市	技术开发、技术服务、成果转让、计算机软件		40.76%	非同一控制下企业合并取得的子公司
上海巨人统平网络科技有限公司	上海市	上海市	计算机游戏软件的开发销售		100.00%	非同一控制下企业合并取得的子公司
北京巨轮网络信息技术有限公司	北京市	北京市	技术开发、技术服务、技术咨询；销售计算机、软件		100.00%	非同一控制下企业合并取得的子公司
合肥灵犀互动网络科技有限公司	合肥市	合肥市	游戏开发与运营		100.00%	非同一控制下企业合并取得的子公司
霍尔果斯智娱网络科技有限公司	霍尔果斯市	霍尔果斯市	软件开发与设计		100.00%	非同一控制下企业合并取得的子公司
北京乐海互动网络科技有限公司	北京市	北京市	软件开发与设计		100.00%	非同一控制下企业合并取得的子公司
上海摩拟玩网络科技有限公司	上海市	上海市	技术开发、技术服务、技术咨询、技术转让		100.00%	非同一控制下企业合并取得的子公司
上海摩娱网络科技有限公司	上海市	上海市	技术开发、技术服务、技术咨询、技术转让		70.00%	非同一控制下企业合并取得的子公司

在子公司的持股比例不同于表决权比例的说明：

2009年5月本集团非同一控制下企业合并收购杭州雪狼。于2013年7月，杭州雪狼各所有者对杭州雪狼进行增资，由于各所有者增资额的比例与原持股比例不同，本集团对杭州雪狼持股比例由51.07%稀释至40.76%，但根据增资协议约定，本集团在杭州雪狼股东会的表决权仍为51.07%，因此未丧失对杭州雪狼的控制权。在该次增资中，本公司增资金额为人民币2,000,000.00元。

持有半数或以下表决权但仍控制被投资单位、以及持有半数以上表决权但不控制被投资单位的依据：

对于纳入合并范围的重要的结构化主体，控制的依据：

确定公司是代理人还是委托人的依据：

其他说明：

(2) 重要的非全资子公司

单位：元

子公司名称	少数股东持股比例	本期归属于少数股东的损益	本期向少数股东宣告分派的股利	期末少数股东权益余额

子公司少数股东的持股比例不同于表决权比例的说明：

其他说明：

(3) 重要非全资子公司的主要财务信息

单位：元

子公司名称	期末余额						期初余额						
	流动资产	非流动资产	资产合计	流动负债	非流动负债	负债合计	流动资产	非流动资产	资产合计	流动负债	非流动负债	负债合计	

单位：元

子公司名称	本期发生额				上期发生额			
	营业收入	净利润	综合收益总额	经营活动现金流量	营业收入	净利润	综合收益总额	经营活动现金流量

其他说明：

(4) 使用企业集团资产和清偿企业集团债务的重大限制

(5) 向纳入合并财务报表范围的结构化主体提供的财务支持或其他支持

其他说明：

2、在子公司的所有者权益份额发生变化且仍控制子公司的交易

(1) 在子公司所有者权益份额发生变化的情况说明

(2) 交易对于少数股东权益及归属于母公司所有者权益的影响

单位：元

--	--

其他说明

3、在合营安排或联营企业中的权益

(1) 重要的合营企业或联营企业

合营企业或联营企业名称	主要经营地	注册地	业务性质	持股比例		对合营企业或联营企业投资的会计处理方法
				直接	间接	
上海扬讯计算机科技股份有限公司	中国	中国	游戏研发		19.94%	权益法
北京鸣啦世纪科技有限公司	中国	中国	游戏研发		25.00%	权益法
北京海誉动想科技股份有限公司	中国	中国	平台运营		18.06%	权益法
上海焦扬网络科技有限公司	中国	中国	平台运营		16.09%	权益法
成都乐曼多科技有限公司	中国	中国	游戏研发		10.00%	权益法
欢乐互娱(上海)科技股份有限公司	中国	中国	游戏研发		10.00%	权益法
北京喜扑科技有限公司	中国	中国	游戏研发		18.00%	权益法
北京六趣网络科技有限公司	中国	中国	游戏研发		10.51%	权益法
巨果(北京)文化传媒有限公司	中国	中国	文化经纪		20.00%	权益法
上海珍阳实业有限公司	中国	中国	融资租赁		22.50%	权益法
武汉微派网络科技有限公司	中国	中国	游戏研发		20.00%	权益法
杭州巨人新进创业投资合伙企业(有限合伙)	中国	中国	投资管理	59.00%	1.00%	权益法
上海狮吼网络科技有限公司	中国	中国	平台运营	24.00%		权益法
上海艾穆三十一投资管理合伙企业(有限合伙)	中国	中国	投资管理		39.00%	权益法
上海巨堃网络科	中国	中国	投资管理	44.91%	0.20%	权益法

技有限公司						
上海巨蕴网络科 技有限公司	中国	中国	软件开发		7.00%	权益法
上海假面信息科 技有限公司	中国	中国	游戏研发		20.96%	权益法
上海巨加网络科 技有限公司	中国	中国	互联网金融		49.00%	权益法

在合营企业或联营企业的持股比例不同于表决权比例的说明：

持有 20% 以下表决权但具有重大影响，或者持有 20% 或以上表决权但不具有重大影响的依据：

注1：本集团对上海扬讯具有19.94%表决权低于20%，但是由于本集团委派了上海扬讯5名董事中的1名，因此对其具有重大影响，采用权益法核算。

注2：本集团对北京海誉具有18.06%表决权低于20%，但是由于本集团委派了北京海誉5名董事中的1名，因此对其具有重大影响，采用权益法核算。

注3：本集团对上海焦扬具有16.09%表决权低于20%，但是由于本集团委派了上海焦扬5名董事中的1名，因此对其具有重大影响，采用权益法核算。

注4：本集团对欢乐互娱具有10.00%表决权低于20%，但是由于本集团委派了欢乐互娱7名董事中的1名，且是8个股东中的第4大股东，因此对其具有重大影响，采用权益法核算。本集团初始投资时，欢乐互娱的公司名称为上海江游信息科技有限公司，后发生更名事项，但不影响本集团的表决权和控制权。

注5：本集团对北京六趣具有10.51%表决权低于20%。但是由于本集团委派了北京六趣11名董事中的1名，因此对其具有重大影响，采用权益法核算。

注6：本集团对成都乐曼多具有10.00%表决权低于20%，但是由于本集团委派了成都乐曼多5名董事中的1名，因此对其具有重大影响，采用权益法核算。

注7：本集团对北京喜扑具有18.00%表决权低于20%，但是由于本集团委派了北京喜扑5名董事中的1名，因此对其具有重大影响，采用权益法核算。

注8：本集团对上海巨蕴具有 7.00% 表决权低于 20%，但是由于本集团拥有上海巨蕴 30% 的表决权，因此对其具有重大影响，采用权益法核算。

(2) 重要合营企业的主要财务信息

单位：元

	期末余额/本期发生额	期初余额/上期发生额

其他说明

(3) 重要联营企业的主要财务信息

单位：元

	期末余额/本期发生额	期初余额/上期发生额

其他说明

(4) 不重要的合营企业和联营企业的汇总财务信息

单位：元

	期末余额/本期发生额	期初余额/上期发生额
合营企业：	--	--
下列各项按持股比例计算的合计数	--	--
联营企业：	--	--
投资账面价值合计	1,480,780,604.26	388,436,882.19
下列各项按持股比例计算的合计数	--	--
--净利润	76,113,148.72	24,068,265.17
--综合收益总额	76,113,148.72	24,068,265.17

其他说明

(5) 合营企业或联营企业向本公司转移资金的能力存在重大限制的说明

(6) 合营企业或联营企业发生的超额亏损

单位：元

合营企业或联营企业名称	累积未确认前期累计的损失	本期未确认的损失（或本期分享的净利润）	本期末累积未确认的损失

其他说明

(7) 与合营企业投资相关的未确认承诺

(8) 与合营企业或联营企业投资相关的或有负债

4、重要的共同经营

共同经营名称	主要经营地	注册地	业务性质	持股比例/享有的份额	
				直接	间接

在共同经营中的持股比例或享有的份额不同于表决权比例的说明：

共同经营为单独主体的，分类为共同经营的依据：

其他说明

5、在未纳入合并财务报表范围的结构化主体中的权益

未纳入合并财务报表范围的结构化主体的相关说明：

6、其他

十、与金融工具相关的风险

资产负债表日的各类金融资产的账面价值如下：

2018年12月31日：

金融资产	期末余额				合计
	以公允价值计量且其变动计入当期损益的金融资产	与金融工具	贷款和应收款项	可供出售金融资产	
货币资金	-	-	4,941,827,812.91	-	4,941,827,812.91
可供出售金融资产	-	-	-	987,534,550.02	987,534,550.02
应收票据及应收账款	-	-	786,136,896.20	-	786,136,896.20
其他流动资产	-	-	-	407,487,777.78	407,487,777.78
其他应收款	-	-	338,608,678.66	-	338,608,678.66
其他非流动资产	2,358,897.90	-	-	-	2,358,897.90
合计	2,358,897.90	-	6,066,573,387.77	1,395,022,327.80	7,463,954,613.47

金融负债	期末余额		
	以公允价值计量且其变动计入当期损益的金融资产	其他金融负债	合计
一年内到期的非流动负债	96,619,124.72	464,775,904.00	561,395,028.72
其他非流动负债	272,249,198.68	-	272,249,198.68
其他应付款	-	129,212,521.81	129,212,521.81
其他流动负债	-	50,633,295.36	50,633,295.36
应付票据及应付账款	-	21,631,589.86	21,631,589.86
合计	368,868,323.40	666,253,311.03	1,035,121,634.43

2017年12月31日：

金融资产	期末余额				合计
	以公允价值计量且其变动计入当期损益的金融资产	与金融工具	贷款和应收款项	可供出售金融资产	
货币资金	-	-	7,535,793,551.07	-	7,535,793,551.07

以公允价值计量且其变动计入当期损益的金融资产	13,371,345.11	-	-	-	13,371,345.11
应收票据及应收账款	-	-	1,165,629,842.78	-	1,165,629,842.78
应收利息	-	-	6,759,124.01	-	6,759,124.01
其他应收款	-	-	1,328,216,604.60	-	1,328,216,604.60
一年内到期的非流动资产	-	-	-	162,783,597.28	162,783,597.28
可供出售金融资产	-	-	-	461,774,212.99	461,774,212.99
其他非流动资产	1,345,581.27	-	-	-	1,345,581.27
合计	14,716,926.38	-	10,036,399,122.46	624,557,810.27	10,675,673,859.11

金融负债	期末余额		
	以公允价值计量且其变动计入当期损益的金融资产	其他金融负债	合计
其他应付款	-	1,265,187,296.87	1,265,187,296.87
长期应付款	-	601,146,400.00	601,146,400.00
应付票据及应付账款	-	370,483,208.74	370,483,208.74
其他流动负债	-	89,999,981.24	89,999,981.24
应付利息	-	9,401,160.06	9,401,160.06
合计	-	2,336,218,046.91	2,336,218,046.91

2.金融工具风险

本集团的金融工具导致的主要风险是信用风险、流动性风险及市场风险。本集团对此的风险管理政策概述如下。

信用风险

本集团仅与经认可的、信誉良好的第三方进行交易。按照本集团的政策，需对所有要求采用信用方式进行交易的客户进行信用审核。另外，本集团对应收账款余额进行持续监控，以确保本集团不致面临重大坏账风险。

本集团其他金融资产包括货币资金、可供出售金融资产及其他应收款，这些金融资产的信用风险源自交易对手违约，最大风险敞口等于这些工具的账面金额。

由于本集团仅与经认可的且信誉良好的第三方进行交易，所以无需担保物。信用风险集中按照客户/交易对手、地理区域和行业进行管理。本集团对应收账款余额未持有任何担保物或其他信用增级。

本集团因应收账款和其他应收款产生的信用风险集中度的量化数据，参见附注七、4和6。

本集团认为没有发生减值的金融资产的期限分析如下：

2018年12月31日	合计	未逾期未减值	逾期		
			3个月以内	3个月至1年	1年以上
应收票据及应收账款	783,543,052.65	199,335,345.76	3,469,237.73	580,738,469.16	
其他流动资产	407,487,777.78	407,487,777.78			
其他应收款	306,690,756.96	306,690,756.96			
其他非流动资产	2,358,897.90	2,358,897.90			

2017年12月31日	合计	未逾期未减值	逾期		
			3个月以内	3个月至1年	1年以上
应收票据及应收账款	167,062,308.47	160,118,268.38	1,620,303.18	5,323,736.91	
其他应收款	1,326,551,631.26	1,326,551,631.26			

于资产负债表日，尚未逾期和发生减值的应收账款与本集团有良好交易记录的独立客户有关。

于资产负债表日，已逾期但未减值的应收账款与本集团有良好交易记录的独立客户有关。根据以往经验，由于信用质量未发生重大变化且仍被认为可全额收回，本集团认为无需对其计提减值准备。

流动性风险

本集团的目标是运用银行借款和其他计息借款等多种融资手段以保持融资的持续性与灵活性的平衡。

下表概括了金融负债按未折现的合同现金流量所作的到期期限分析：

2018年12月31日	1年以内	1至2年	2至3年	合计
一年内到期的非流动负债	609,196,223.45	-	-	609,196,223.45
其他非流动负债		98,059,965.00	195,077,040.00	293,137,005.00
其他应付款	98,587,398.27	-		98,587,398.27
其他流动负债	50,633,295.36			50,633,295.36
应付票据及应付账款	21,631,589.86			21,631,589.86
合计：	780,048,506.94	98,059,965.00	195,077,040.00	1,073,185,511.94

2017年12月31日	1年以内	1至2年	2至3年	合计
其他应付款	908,765,375.94	230,905,389.23	125,784,332.25	1,265,455,097.42
应付账款	370,483,208.74	-		370,483,208.74
其他流动负债	89,999,981.24	-		89,999,981.24
长期应付款		649,906,052.43		649,906,052.43
合计：	1,369,248,565.92	880,811,441.66	125,784,332.25	2,375,844,339.83

3. 资本管理

本集团资本管理的主要目标是确保本集团持续经营的能力，并保持健康的资本比率，以支持业务发展并使所有者价值最大化。

本集团管理资本结构并根据经济形势以及相关资产的风险特征的变化对其进行调整。为维持或调整资本结构，本集团可以调整对所有者的利润分配、向所有者归还资本或引入所有者增资。本集团不受外部强制性资本要求约束。2017年度资本管理目

标、政策或程序未发生变化。

本集团采用资产负债率来管理资本，资产负债率是指账面总负债和总资产的比率。本集团于资产负债表日的资产负债率如下：

	2018年12月31日	2017年12月31日
资产总计	10,681,963,387.19	12,837,393,545.31
负债总计	1,597,756,227.27	3,725,859,599.00
资产负债率	14.96%	29.02%

十一、公允价值的披露

1、以公允价值计量的资产和负债的期末公允价值

单位：元

项目	期末公允价值			
	第一层次公允价值计量	第二层次公允价值计量	第三层次公允价值计量	合计
一、持续的公允价值计量	--	--	--	--
（一）以公允价值计量且变动计入当期损益的金融资产			2,358,897.90	2,358,897.90
2.指定以公允价值计量且其变动计入当期损益的金融资产			2,358,897.90	2,358,897.90
（2）权益工具投资			2,358,897.90	2,358,897.90
（二）可供出售金融资产	8,685,185.19		449,039,903.82	457,725,089.01
（1）债务工具投资			407,487,777.78	407,487,777.78
（2）权益工具投资	8,685,185.19		41,552,126.04	50,237,311.23
（六）指定为以公允价值计量且变动计入当期损益的金融负债			-368,868,323.40	-368,868,323.40
二、非持续的公允价值计量	--	--	--	--

2、持续和非持续第一层次公允价值计量项目市价的确定依据

	2018年12月31日公允价值	估值技术	不可观察输入值	范围区间(加权平均值)
权益工具投资	8,685,185.19	市场法	不适用	不适用

3、持续和非持续第二层次公允价值计量项目，采用的估值技术和重要参数的定性及定量信息

4、持续和非持续第三层次公允价值计量项目，采用的估值技术和重要参数的定性及定量信息

	2018年12月31日公允价值	估值技术	不可观察输入值	范围区间(加权平均值)
嵌入衍生金融工具	2,358,897.90	企业价值分配模型	波动率	34.46%
嵌入衍生金融工具	2,358,897.90	企业价值分配模型	无风险利率	2.54%
债务工具投资	305,750,000.00	现金流折现法	贴现率	1.99%-3.48%
债务工具投资	305,750,000.00	现金流折现法	流动性利差	1.74%
债务工具投资	101,737,777.78	现金流折现法	贴现率	1.99%-3.47%
债务工具投资	101,737,777.78	现金流折现法	流动性利差	3.28%
衍生金融工具	-368,868,323.40	蒙特卡洛模拟	标准差	1,620,000
衍生金融工具	-368,868,323.40	蒙特卡洛模拟	无风险利率	2.59%-2.67%
权益工具投资	41,552,126.04	资产基础法	不适用	不适用

5、持续的第三层次公允价值计量项目，期初与期末账面价值间的调节信息及不可观察参数敏感性分析

6、持续的公允价值计量项目，本期内发生各层级之间转换的，转换的原因及确定转换时点的政策

7、本期内发生的估值技术变更及变更原因

8、不以公允价值计量的金融资产和金融负债的公允价值情况

9、其他

十二、关联方及关联交易

1、本企业的母公司情况

母公司名称	注册地	业务性质	注册资本	母公司对本企业的持股比例	母公司对本企业的表决权比例
-------	-----	------	------	--------------	---------------

上海巨人投资管理 有限公司	上海市徐汇区宜山 路 700 号 86 幢 511 室	投资管理,实业投资	130,000,000.00	27.87%	27.87%
------------------	-----------------------------------	-----------	----------------	--------	--------

本企业的母公司情况的说明

本企业最终控制方是史玉柱。

其他说明:

2、本企业的子公司情况

本企业子公司的情况详见附注附注九、1。

3、本企业合营和联营企业情况

本企业重要的合营或联营企业详见附注附注九、3。

本期与本公司发生关联方交易，或前期与本公司发生关联方交易形成余额的其他合营或联营企业情况如下：

合营或联营企业名称	与本企业关系
-----------	--------

其他说明

4、其他关联方情况

其他关联方名称	其他关联方与本企业关系
上海健特生物科技有限公司	本公司实际控制人控制的公司
上海黄金搭档生物科技有限公司	本公司实际控制人控制的公司
光荣使命网络科技有限公司	本公司主要投资者的关键管理人员担任董事长的公司
上海绿巨人爱爵能源科技有限公司	本公司实际控制人控制的公司
生活通有限公司	本公司实际控制人控制的公司
上海健久生物科技有限公司	本公司实际控制人控制的公司
坤鹏融资租赁（上海）有限公司	本公司联营企业的子公司
上海欢乐互娱网络科技有限公司	本公司联营企业的子公司
上海趣享汽车销售服务有限公司	本公司联营企业的子公司
上海巨贤网络科技有限公司	本公司董监高在该公司担任监事
Playtika Investment Limited	本公司实施重大影响的企业
Kalyana Global Limited	本公司实际控制人及董事长担任董事的企业
海马云（天津）信息技术有限公司	本公司联营企业的子公司
前海众诚国际融资租赁（深圳）有限公司	本公司联营企业的子公司
中国民生信托有限公司	与一致行动人合计持有上市公司 5% 以上股份的法人或其他组织
上海云锋新创股权投资管理中心（有限合伙）	持有上市公司 5% 以上股份的法人或其他组织的实际控制人

	的公司
上海云锋新创投资管理有限公司	持有上市公司 5% 以上股份的法人或其他组织的实际控制人的公司
云锋金融集团有限公司	持有上市公司 5% 以上股份的法人或其他组织的实际控制人的公司
巨人投资有限公司	本公司控股股东的母公司

其他说明

5、关联交易情况

(1) 购销商品、提供和接受劳务的关联交易

采购商品/接受劳务情况表

单位：元

关联方	关联交易内容	本期发生额	是否超过交易额度	上期发生额
成都乐曼多科技有限公司	游戏分成支出	8,820,908.70	否	45,955,899.34
上海欢乐互娱网络科技有限公司	游戏分成支出	2,687,662.65	否	4,674,493.93
上海扬讯计算机科技股份有限公司	技术服务费	1,997,915.00	否	2,901,729.54
上海巨蕴网络科技有限公司	服务器托管费	253,454.65	否	
光荣使命网络科技有限公司	技术服务费		否	1,981,132.08
上海欢乐互娱网络科技有限公司	游戏版权金			9,905,660.38

出售商品/提供劳务情况表

单位：元

关联方	关联交易内容	本期发生额	上期发生额
上海焦扬网络科技有限公司	游戏分成收入	52,286.02	355,262.57
北京海誉动想科技股份有限公司	游戏分成收入	9,074.58	28,318.80
海马云（天津）信息技术有限公司	游戏分成收入	1,709.15	
上海焦扬网络科技有限公司	游戏版权金		940,981.13

购销商品、提供和接受劳务的关联交易说明

(2) 关联受托管理/承包及委托管理/出包情况

本公司受托管理/承包情况表:

单位: 元

委托方/出包方名称	受托方/承包方名称	受托/承包资产类型	受托/承包起始日	受托/承包终止日	托管收益/承包收益定价依据	本期确认的托管收益/承包收益

关联托管/承包情况说明

本公司委托管理/出包情况表:

单位: 元

委托方/出包方名称	受托方/承包方名称	委托/出包资产类型	委托/出包起始日	委托/出包终止日	托管费/出包费定价依据	本期确认的托管费/出包费

关联管理/出包情况说明

(3) 关联租赁情况

本公司作为出租方:

单位: 元

承租方名称	租赁资产种类	本期确认的租赁收入	上期确认的租赁收入
上海黄金搭档生物科技有限公司	房屋租赁	3,150,642.96	2,835,761.51
上海健久生物科技有限公司	房屋租赁	1,774,659.70	1,748,023.36
上海绿巨人爱爵能源科技有限公司	房屋租赁	1,879,419.43	1,785,944.36
坤鹏融资租赁(上海)有限公司	房屋租赁	613,825.04	649,886.98
上海趣享汽车销售服务有限公司	房屋租赁	80,484.85	
上海巨贤网络科技有限公司	房屋租赁	15,000.00	
光荣使命网络科技有限公司	房屋租赁		447,641.51

本公司作为承租方:

单位: 元

出租方名称	租赁资产种类	本期确认的租赁费	上期确认的租赁费
上海健特生物科技有限公司	房屋租赁	11,428,571.43	11,428,571.43

关联租赁情况说明

(4) 关联担保情况

本公司作为担保方

单位: 元

被担保方	担保金额	担保起始日	担保到期日	担保是否已经履行完毕
------	------	-------	-------	------------

本公司作为被担保方

单位：元

担保方	担保金额	担保起始日	担保到期日	担保是否已经履行完毕
-----	------	-------	-------	------------

关联担保情况说明

(5) 关联方资金拆借

单位：元

关联方	拆借金额	起始日	到期日	说明
拆入				
上海艾穆三十一投资管理合伙企业（有限合伙）	271,837.57			
拆出				

(6) 关联方资产转让、债务重组情况

单位：元

关联方	关联交易内容	本期发生额	上期发生额
Kalyana Global Limited	股权转让	175,526,389.04	
生活通有限公司	股权转让	7,954,545.00	

(7) 关键管理人员报酬

单位：元

项目	本期发生额	上期发生额
关键管理人员薪酬支出金额(不含股份支付费用)	78,385,861.79	41,381,038.65

(8) 其他关联交易

关联方	关联交易内容	本期发生额	上期发生额
中国民生信托有限公司	理财产品	400,000,000.00	
云锋金融集团有限公司	共同投资	325,255,254.90	
上海巨堃网络科技有限公司	战略投资	225,956,000.00	
上海云锋众创股权投资管理中心（有限合伙）	战略投资	198,000,000.00	
Playtika Investment Limited	资金融通利息	20,293,062.16	9,383,221.68
中国民生信托有限公司	理财收益	7,487,777.78	

6、关联方应收应付款项

(1) 应收项目

单位：元

项目名称	关联方	期末余额		期初余额	
		账面余额	坏账准备	账面余额	坏账准备
应收账款	前海众诚国际融资租赁（深圳）有限公司	554,183,077.69			
其他流动资产	中国民生信托有限公司	407,487,777.78			
预付款项	上海艾穆三十一投资管理合伙企业（有限合伙）	17,000,000.00			
应收账款	上海黄金搭档生物科技有限公司	1,442,119.80			
应收账款	上海健久生物科技有限公司	961,413.60			
应收账款	上海绿巨人爱爵能源科技有限公司	961,413.30			
应收账款	光荣使命网络科技有限公司	349,650.00		349,650.00	
应收账款	坤鹏融资租赁（上海）有限公司	333,000.00			
应收账款	上海巨贤网络科技有限公司	66,600.00			
应收账款	上海趣享汽车销售服务有限公司	44,400.00			
应收账款	北京海誉动想科技股份有限公司	9,619.06		3,959.68	
应收账款	海马云（天津）信息技术有限公司	1,811.70			

(2) 应付项目

单位：元

项目名称	关联方	期末账面余额	期初账面余额
------	-----	--------	--------

一年内到期的非流动负债	Playtika Investment Limited	464,775,904.00	
其他应付款	Playtika Investment Limited	30,625,123.54	9,133,359.50
其他应付款	上海欢乐互娱网络科技有限公司	9,905,660.38	9,905,660.38
其他应付款	前海众诚国际融资租赁（深圳）有限公司	9,444,837.44	
应付账款	成都乐曼多科技有限公司	2,731,543.31	38,937,360.50
应付账款	上海欢乐互娱网络科技有限公司	312,400.87	232,735.56
其他应付款	上海巨蕴网络科技有限公司	140,000.00	

7、关联方承诺

项目	关联方名称	2018年12月31日	2017年12月31日
租赁承诺（一年以内）	上海健特生物科技有限公司	18,000,000.00	12,000,000.00
合计		18,000,000.00	12,000,000.00

8、其他

十三、股份支付

1、股份支付总体情况

适用 不适用

2、以权益结算的股份支付情况

适用 不适用

3、以现金结算的股份支付情况

适用 不适用

4、股份支付的修改、终止情况

5、其他

十四、承诺及或有事项

1、重要承诺事项

资产负债表日存在的重要承诺

项目	2018年6月30日	2017年12月31日
资本承诺已签约但未拨备	24,303,888.47	2,903,802.48
投资承诺已签约但未履行	132,956,000.00	519,834,892.00

2、或有事项

(1) 资产负债表日存在的重要或有事项

(2) 公司没有需要披露的重要或有事项，也应予以说明

公司不存在需要披露的重要或有事项。

3、其他

十五、资产负债表日后事项

1、重要的非调整事项

单位：元

项目	内容	对财务状况和经营成果的影响数	无法估计影响数的原因

2、利润分配情况

单位：元

3、销售退回

4、其他资产负债表日后事项说明

根据本公司2019年4月26日召开的第四届第四十七次董事会会议决议，本公司拟以2018年末总股本扣减不参与利润分配的已回购股份为基数，向全体股东每10股派发现金红利人民币1.7元(含税)，送红股0股(含税)。本公司2018年末总股本为2,024,379,932股，截至本报告出具日，公司已通过股份回购证券专用账户以集中竞价交易方式累计回购公司股份19,081,862股。按公司总股本2,024,379,932股扣减已回购股份19,081,862股后的股本，即2,005,298,070股作为基数，公司本次现金分红总

额暂为人民币340,900,671.90元，均为公司自有资金。鉴于公司正在实施股份回购事项，若公司董事会及股东大会审议通过利润分配预案后，公司股本发生变动的，则以实施利润分配方案股权登记日可参与利润分配的总股本，按照每股分配金额不变的原则对分配总额进行调整。该方案尚需提交本公司股东大会批准后实施。

十六、其他重要事项

1、前期会计差错更正

(1) 追溯重述法

单位：元

会计差错更正的内容	处理程序	受影响的各个比较期间报表项目名称	累积影响数

(2) 未来适用法

会计差错更正的内容	批准程序	采用未来适用法的原因

2、债务重组

3、资产置换

(1) 非货币性资产交换

(2) 其他资产置换

4、年金计划

5、终止经营

单位：元

项目	收入	费用	利润总额	所得税费用	净利润	归属于母公司所有者的终止经营利润
上海巨加网络科技有限公司	1,123,789,670.00	1,047,707,320.60	76,082,349.40	-1,843,155.45	77,925,504.85	27,817,802.78

其他说明

本集团下属上海巨人与上海兰翔于2018年12月28日签订股权转让协议，上海巨人以人民币479,400,000元出售其所持有的上海巨加的51%股权，自2018年12月29日起，本集团不再将上海巨加、上海巨加子公司旺金金融及旺金金融子公司投哪金融、骏泽信息、国洲商业、中恒峰、六维资本、投哪汽车、前海众诚、投哪房金、福州数信、臻昌管理、投哪互联、拉萨润荣、宁波致荣、威尔琪信息纳入合并范围。该处置构成终止经营。

6、分部信息

(1) 报告分部的确定依据与会计政策

(2) 报告分部的财务信息

单位：元

项目		分部间抵销	合计
----	--	-------	----

(3) 公司无报告分部的，或者不能披露各报告分部的资产总额和负债总额的，应说明原因

本集团于2018年12月29日处置上海巨加51%股权，上海巨加持有旺金金融35.71%的股权并通过受托表决权而对旺金金融享有控制。因此自处置日起旺金金融不再纳入本集团合并范围（详情请见附注八、合并范围的变动），即本集团原有分部互联网金融服务分部（主要提供网络借贷信息中介服务）不再存在。截止至2018年12月31日止，出于管理目的，本集团仅有一个用于报告的经营分部，即游戏运营和开发。管理层为了绩效考评和进行资源配置的目的，将此业务单元的经营成果作为一个整体来进行管理。

(4) 其他说明

由于本集团收入逾90%来自于中国境内的客户，所以无须列报更详细的地区分部信息。本集团持有的除金融工具和递延所得税资产外的非流动资产均位于中国大陆。非流动资产信息均基于资产的所在地确认。

营业收入人民币316,701,269.66元(2017年：人民币313,233,059.28元)来自于游戏运营和开发分部对某一个客户的收入，占营业收入的12.3%(2017年：10.8%)。

7、其他对投资者决策有影响的重要交易和事项

8、其他

十七、母公司财务报表主要项目注释

1、应收票据及应收账款

单位：元

项目	期末余额	期初余额
----	------	------

(1) 应收票据

1) 应收票据分类列示

单位：元

项目	期末余额	期初余额
----	------	------

2)期末公司已质押的应收票据

单位：元

项目	期末已质押金额
----	---------

3)期末公司已背书或贴现且在资产负债表日尚未到期的应收票据

单位：元

项目	期末终止确认金额	期末未终止确认金额
----	----------	-----------

4)期末公司因出票人未履约而将其转应收账款的票据

单位：元

项目	期末转应收账款金额
----	-----------

其他说明

(2) 应收账款

1)应收账款分类披露

单位：元

类别	期末余额					期初余额				
	账面余额		坏账准备		账面价值	账面余额		坏账准备		账面价值
	金额	比例	金额	计提比例		金额	比例	金额	计提比例	

期末单项金额重大并单项计提坏账准备的应收账款：

适用 不适用

组合中，按账龄分析法计提坏账准备的应收账款：

适用 不适用

组合中，采用余额百分比法计提坏账准备的应收账款：

适用 不适用

组合中，采用其他方法计提坏账准备的应收账款：

2)本期计提、收回或转回的坏账准备情况

本期计提坏账准备金额 0.00 元；本期收回或转回坏账准备金额 0.00 元。

其中本期坏账准备收回或转回金额重要的：

单位：元

单位名称	收回或转回金额	收回方式
------	---------	------

3)本期实际核销的应收账款情况

单位：元

项目	核销金额
----	------

其中重要的应收账款核销情况：

单位：元

单位名称	应收账款性质	核销金额	核销原因	履行的核销程序	款项是否由关联交易产生
------	--------	------	------	---------	-------------

应收账款核销说明：

4)按欠款方归集的期末余额前五名的应收账款情况

5)因金融资产转移而终止确认的应收账款

6)转移应收账款且继续涉入形成的资产、负债金额

其他说明：

2、其他应收款

单位：元

项目	期末余额	期初余额
应收利息	19,075,121.81	4,428,989.41
应收股利	300,000,000.00	530,000,000.00
其他应收款	45,161,125.45	33,628,259.19
合计	364,236,247.26	568,057,248.60

(1) 应收利息

1)应收利息分类

单位：元

项目	期末余额	期初余额
定期存款	19,075,121.81	4,428,989.41
合计	19,075,121.81	4,428,989.41

2)重要逾期利息

单位：元

借款单位	期末余额	逾期时间	逾期原因	是否发生减值及其判断依据
------	------	------	------	--------------

其他说明：

(2) 应收股利

1)应收股利

单位：元

项目(或被投资单位)	期末余额	期初余额
上海巨人网络科技有限公司	300,000,000.00	530,000,000.00
合计	300,000,000.00	530,000,000.00

2)重要的账龄超过 1 年的应收股利

单位：元

项目(或被投资单位)	期末余额	账龄	未收回的原因	是否发生减值及其判断依据
------------	------	----	--------	--------------

其他说明:

(3) 其他应收款

1)其他应收款分类披露

单位: 元

类别	期末余额					期初余额				
	账面余额		坏账准备		账面价值	账面余额		坏账准备		账面价值
	金额	比例	金额	计提比例		金额	比例	金额	计提比例	
单项金额重大并单独计提坏账准备的其他应收款	48,214,951.43	57.43%	38,797,029.73	80.47%	9,417,921.70					
按信用风险特征组合计提坏账准备的其他应收款	35,743,203.75	42.57%			35,743,203.75	33,628,259.19	100.00%			33,628,259.19
合计	83,958,155.18	100.00%	38,797,029.73	46.21%	45,161,125.45	33,628,259.19	100.00%			33,628,259.19

期末单项金额重大并单项计提坏账准备的其他应收款:

适用 不适用

组合中, 按账龄分析法计提坏账准备的其他应收款:

适用 不适用

单位: 元

账龄	期末余额		
	其他应收款	坏账准备	计提比例
1 年以内分项			

确定该组合依据的说明:

组合中, 采用余额百分比法计提坏账准备的其他应收款:

适用 不适用

组合中, 采用其他方法计提坏账准备的其他应收款:

适用 不适用

2)本期计提、收回或转回的坏账准备情况

本期计提坏账准备金额 0.00 元; 本期收回或转回坏账准备金额 0.00 元。

其中本期坏账准备转回或收回金额重要的:

单位: 元

单位名称	转回或收回金额	收回方式
------	---------	------

3)本期实际核销的其他应收款情况

单位：元

项目	核销金额
----	------

其中重要的其他应收款核销情况：

单位：元

单位名称	其他应收款性质	核销金额	核销原因	履行的核销程序	款项是否由关联交易产生
------	---------	------	------	---------	-------------

其他应收款核销说明：

4)其他应收款按款项性质分类情况

单位：元

款项性质	期末账面余额	期初账面余额
待收代垫款	488,695.39	454,949.17
待收电竞赛事费用	48,214,951.43	30,662,617.51
技术服务费	32,570,740.63	1,100,000.00
其他	2,683,767.73	1,410,692.51
合计	83,958,155.18	33,628,259.19

5)按欠款方归集的期末余额前五名的其他应收款情况

单位：元

单位名称	款项的性质	期末余额	账龄	占其他应收款期末余额合计数的比例	坏账准备期末余额
阿里体育有限公司	待收电竞赛事费用	48,214,951.43	1年以内及1~2年	57.43%	38,797,029.73
上海征途信息技术有限公司	技术服务费	24,200,925.51	1年以内	28.82%	
上海征聚信息技术有限公司	技术服务费	4,861,989.59	1年以内	5.79%	
巨人移动科技有限公司	技术服务费	3,507,825.53	1年以内	4.18%	
北京金融街国际酒店有限公司	其他	536,435.66	1年以内	0.64%	
合计	--	81,322,127.72	--	96.86%	38,797,029.73

6)涉及政府补助的应收款项

单位：元

单位名称	政府补助项目名称	期末余额	期末账龄	预计收取的时间、金额及依据
------	----------	------	------	---------------

7)因金融资产转移而终止确认的其他应收款

8)转移其他应收款且继续涉入形成的资产、负债金额

其他说明：

3、长期股权投资

单位：元

项目	期末余额			期初余额		
	账面余额	减值准备	账面价值	账面余额	减值准备	账面价值
对子公司投资	14,052,837,062.4 2		14,052,837,062.4 2	13,985,581,062.4 2		13,985,581,062.4 2
对联营、合营企业投资	266,154,045.81	12,194,458.40	253,959,587.41	28,552,029.75		28,552,029.75
合计	14,318,991,108.2 3	12,194,458.40	14,306,796,649.8 3	14,014,133,092.1 7		14,014,133,092.1 7

(1) 对子公司投资

单位：元

被投资单位	期初余额	本期增加	本期减少	期末余额	本期计提减值准备	减值准备期末余额
上海巨人影业有限公司	42,008,095.82	62,000,000.00		104,008,095.82		
上海巨人网络科技有限公司	13,943,186,966.6 0			13,943,186,966.6 0		
上海巨道网络科技有限公司	386,000.00	1,256,000.00		1,642,000.00		
上海巨圩网络科技有限公司		4,000,000.00		4,000,000.00		
合计	13,985,581,062.4 2	67,256,000.00		14,052,837,062.4 2		

(2) 对联营、合营企业投资

单位：元

投资单位	期初余额	本期增减变动								期末余额	减值准备期末余额	
		追加投资	减少投资	权益法下确认的投资损益	其他综合收益调整	其他权益变动	宣告发放现金股利或利润	计提减值准备	其他			
一、合营企业												
二、联营企业												
杭州巨人新创业	14,529,77 7.21	14,750,00 0.00		-312,505. 42							28,967,27 1.79	

投资合伙企业（有限合伙）											
上海狮吼网络科技有限公司	14,022,252.54			-1,827,794.14						12,194,458.40	12,194,458.40
上海巨堃网络科技有限公司		225,000,000.00		-7,684.38						224,992,315.62	
小计	28,552,029.75	239,750,000.00		-2,147,983.94						266,154,045.81	12,194,458.40
合计	28,552,029.75	239,750,000.00		-2,147,983.94						266,154,045.81	12,194,458.40

(3) 其他说明

4、营业收入和营业成本

单位：元

项目	本期发生额		上期发生额	
	收入	成本	收入	成本
主营业务	32,575,758.45	25,415,525.46	1,037,735.84	28,542,190.29
合计	32,575,758.45	25,415,525.46	1,037,735.84	28,542,190.29

其他说明：

5、投资收益

单位：元

项目	本期发生额	上期发生额
成本法核算的长期股权投资收益	700,000,000.00	530,000,000.00
权益法核算的长期股权投资收益	-2,147,983.94	-1,197,970.25
理财产品已实现投资收益	4,719,166.67	
合计	702,571,182.73	528,802,029.75

6、其他

十八、补充资料

1、当期非经常性损益明细表

√ 适用 □ 不适用

单位：元

项目	金额	说明
非流动资产处置损益	-831,899.18	资产处置损益
计入当期损益的政府补助（与企业业务密切相关，按照国家统一标准定额或定量享受的政府补助除外）	21,867,337.33	政府补助
委托他人投资或管理资产的损益	4,504,336.61	信托理财收益
除同公司正常经营业务相关的有效套期保值业务外，持有交易性金融资产、交易性金融负债产生的公允价值变动损益，以及处置交易性金融资产、交易性金融负债和可供出售金融资产取得的投资收益	-1,698,530.92	公允价值变动损失及股权处置收益
单独进行减值测试的应收款项减值准备转回	5,161.91	
除上述各项之外的其他营业外收入和支出	-7,685,770.06	捐赠及其他营业外收支
其他符合非经常性损益定义的损益项目	8,849,535.50	主要为巨加股权处置收益
减：所得税影响额	12,908,210.31	
少数股东权益影响额	2,955,499.97	
合计	9,146,460.91	--

对公司根据《公开发行证券的公司信息披露解释性公告第 1 号——非经常性损益》定义界定的非经常性损益项目，以及把《公开发行证券的公司信息披露解释性公告第 1 号——非经常性损益》中列举的非经常性损益项目界定为经常性损益的项目，应说明原因。

□ 适用 √ 不适用

2、净资产收益率及每股收益

报告期利润	加权平均净资产收益率	每股收益	
		基本每股收益（元/股）	稀释每股收益（元/股）
归属于公司普通股股东的净利润	12.17%	0.53	0.53
扣除非经常性损益后归属于公司普通股股东的净利润	12.07%	0.53	0.53

3、境内外会计准则下会计数据差异

(1) 同时按照国际会计准则与按中国会计准则披露的财务报告中净利润和净资产差异情况

适用 不适用

(2) 同时按照境外会计准则与按中国会计准则披露的财务报告中净利润和净资产差异情况

适用 不适用

(3) 境内外会计准则下会计数据差异原因说明，对已经境外审计机构审计的数据进行差异调节的，应注明该境外机构的名称

4、其他

第十二节 备查文件目录

- 一、载有公司法定代表人、主管会计工作负责人、会计机构负责人签名并盖章的财务报表；
 - 二、载有安永华明会计师事务所（特殊普通合伙）盖章、注册会计师签字并盖章的审计报告原件；
 - 三、报告期内在中国证监会指定报纸上公开披露过的所有公司文件的正本及公告的原稿；
- 以上文件置备地点：公司董事会秘书办公室。