

证券代码：002728

证券简称：特一药业

公告编号：2020-010

特一药业集团股份有限公司 2019 年年度报告摘要

一、重要提示

本年度报告摘要来自年度报告全文，为全面了解本公司的经营成果、财务状况及未来发展规划，投资者应当到证监会指定媒体仔细阅读年度报告全文。

董事、监事、高级管理人员异议声明

姓名	职务	内容和原因
----	----	-------

声明

除下列董事外，其他董事亲自出席了审议本次年报的董事会会议

未亲自出席董事姓名	未亲自出席董事职务	未亲自出席会议原因	被委托人姓名
-----------	-----------	-----------	--------

非标准审计意见提示

适用 不适用

董事会审议的报告期普通股利润分配预案或公积金转增股本预案

适用 不适用

是否以公积金转增股本

是 否

公司经本次董事会审议通过的普通股利润分配预案为：以权益分派实施时股权登记日的总股本为基数，向全体股东每 10 股派发现金红利 7.5 元（含税），送红股 0 股（含税），不以公积金转增股本。

董事会决议通过的本报告期优先股利润分配预案

适用 不适用

二、公司基本情况

1、公司简介

股票简称	特一药业	股票代码	002728
股票上市交易所	深圳证券交易所		
联系人和联系方式	董事会秘书	证券事务代表	
姓名	陈习良	徐少华	
办公地址	台山市台城长兴路 9、11 号	台山市台城长兴路 9、11 号	
电话	0750-5627588	0750-5627588	
电子信箱	ty002728@vip.sina.com	ty002728@vip.sina.com	

2、报告期主要业务或产品简介

1、公司的主营业务

公司所属行业为医药制造业，公司专注于医药健康产业，主要从事中成药、化学制剂药品、化学原料药的研发、生产和销售。

(1) 主要产品及其功能或用途

公司的主要产品包括止咳宝片、小儿咳喘灵颗粒、蒲地蓝消炎片、咽炎片、血塞通分散片、益心舒颗粒、银杏叶分散片、奥美拉唑肠溶胶囊、金匮肾气片、红霉素肠溶片、依托红霉素片、罗红霉素胶囊、盐酸左氧氟沙星片、阿咖酚散等。主要产品的功能或用途如下表：

类别	主要产品	产品图片	产品功能或用途
止咳化痰类	止咳宝片		宣肺祛痰，止咳平喘。用于外感风寒所致的咳嗽、痰多清稀、咳甚而喘；慢性支气管炎、上呼吸道感染见上述证候者。
	小儿咳喘灵颗粒		宣肺、清热，止咳、祛痰。用于上呼吸道感染引起的咳嗽。
清热解毒类	蒲地蓝消炎片		清热解毒，抗炎消肿。用于疖肿、咽炎、扁桃腺炎。
	咽炎片		养阴润肺，清热解毒，清利咽喉，镇咳止痒。用于慢性咽炎引起咽干、咽痒，刺激性咳嗽。
心脑血管类	血塞通分散片		活血祛瘀，通脉活络，抑制血小板聚集和增加脑血流量。用于脑络瘀阻，中风偏瘫，心脉瘀阻，胸痹心痛；脑血管后遗症，冠心病心绞痛属上述证候者。
	益心舒颗粒		益气复脉，活血化瘀，养阴生津。用于气阴两虚，心悸脉结代，胸闷不舒、胸痛及冠心病心绞痛见有上述症状者。

	银杏叶分散片		活血化瘀通络。用于瘀血阻络引起的胸痹心痛、中风、半身不遂、舌强语謇；冠心病稳定型心绞痛、脑梗死见上述症候者。
消化系 统类	奥美拉唑肠溶 胶囊		适用于胃溃疡、十二指肠溃疡、应激性溃疡、反流性食管炎和卓-艾综合征（胃泌素瘤）。
	铝碳酸镁咀嚼 片		1. 慢性胃炎。2. 与胃酸有关的胃部不适症状，如胃痛、胃灼热感（烧心）、酸性嗝气、饱胀等。
补肾类	金匮肾气片		温补肾阳，化气行水，用于肾虚水肿、腰膝酸软、小便不利、畏寒肢冷。
抗感染 类	红霉素肠溶片		1.本品可作为青霉素过敏患者治疗下列感染的替代用药：溶血性链球菌、肺炎链球菌等所致的急性扁桃体炎、急性咽炎、鼻窦炎；溶血性链球菌所致的猩红热、蜂窝织炎；白喉及白喉带菌者；气性坏疽、炭疽、破伤风；放线菌病；梅毒；李斯特菌病等。2.军团菌病。3.肺炎支原体肺炎。4.肺炎衣原体肺炎。5.衣原体属、支原体属所致泌尿生殖系感染。6.沙眼衣原体结膜炎。7.淋病奈瑟菌感染。8.厌氧菌所致口腔感染。9.空肠弯曲菌肠炎。10.百日咳。
	依托红霉素片		1.本品作为青霉素过敏患者治疗下列感染的替代用药：溶血性链球菌、肺炎链球菌等所致的急性扁桃体炎、急性咽炎、鼻窦炎；溶血性链球菌所致的猩红热、蜂窝织炎；白喉及白喉带菌者；气性坏疽、炭疽、破伤风；放线菌病；梅毒；李斯特菌病等。2.军团菌病。3.肺炎支原体肺炎。4.肺炎衣原体肺炎。5.其他衣原体属、支原体属所致泌尿生殖系感染。6.沙眼衣原体结膜炎。7.厌氧菌所致口腔感染。8.空肠弯曲菌肠炎。9.百日咳。10.风湿热复发、感染性心内膜炎（风湿性心脏病、先天性心脏病、心脏瓣膜置换术后）、预防口腔或上呼吸道感染（青霉素的替代用药）。

罗红霉素胶囊		<p>本品适用于化脓性链球菌引起的咽炎及扁桃体炎，敏感菌所致的鼻窦炎、中耳炎、急性支气管炎、慢性支气管炎急性发作，肺炎支原体或肺炎衣原体所致的肺炎；沙眼衣原体引起的尿道炎和宫颈炎；敏感细菌引起的皮肤软组织感染。</p>
盐酸左氧氟沙星片		<p>本品适用于敏感细菌引起的下列轻、中度感染： 呼吸系统感染：急性支气管炎、慢性支气管炎急性发作、弥漫性细支气管炎、支气管扩张合并感染、肺炎、扁桃体炎（扁桃体周围脓肿）； 泌尿系统感染：肾盂肾炎、复杂性尿路感染等； 生殖系统感染：急性前列腺炎、急性附睾炎、宫腔感染、子宫附件炎、盆腔炎（疑有厌氧菌感染时可合用甲硝唑）； 皮肤软组织感染：传染性脓疱病、蜂窝组织炎、淋巴管（结）炎、皮下脓肿、肛周脓肿等； 肠道感染：细菌性痢疾、感染性肠炎、沙门菌属肠炎、伤寒及副伤寒； 败血症、粒细胞减少及免疫功能低下患者的各种感染； 其他感染：乳腺炎、外伤、烧伤及手术后伤口感染、腹腔感染（必要时合用甲硝唑）、胆囊炎、胆管炎、骨与关节感染以及五官科感染等。</p>
解热镇痛类	<p>阿咖酚散</p> 	<p>用于普通感冒或流行性感冒引起的发热，也用于缓解轻至中度疼痛如头痛、关节痛、偏头痛、牙痛、肌肉痛、神经痛、痛经。</p>

(2) 经营模式

公司根据市场需求，结合自身的实际情况，建立了独立、完整的采购、生产、销售和研发体系，具体如下：

1) 采购方面：公司根据市场需求、原材料供需情况及公司生产能力，制定原材料采购计划，保证物料及时供应。公司物料的采购实行经济批量进货，同时严格要求供货质量，控制采购成本，进而降低公司的运营成本。

2) 生产方面：公司以保证产品质量及产品的安全性、有效性为目的，通过不断提高生产管理水平，实现生产的标准化、规范化和集约化，确保生产的药品达到规定的质量标准。

3) 销售方面：报告期，公司的营销模式主要为经销商模式。其中：①中成药和化学药制剂方面，属于OTC药物的品种，主要通过经销商进入药店和诊所，同时逐步提高对大中型连锁药店、基层诊疗等终端的销售比重；属于国家基本药物和处方药物的品种，通过经销商配送进入医院、诊所等。②化学原料药及化工产品方面，部分直接销售到终端客户（生产厂家），部分通过经销商销售。

4) 研发方面：公司一贯重视对研发的投入，视研发为企业发展的源动力。近年来，公司在经营过程中不断开展技术创新、难题攻关等技术开发活动，并积极加强与院校、研究单位等的密切合作，先后完成

了多项技术研究及开发工作，部分研究开发成果已在项目中得到应用，部分已申报且获得了国家专利；同时，为了提升公司药品制造水平，保障药品安全性和有效性，促进公司产品结构调整，提高产品的市场竞争能力，报告期内，公司继续与相关研发机构进行合作，开展药品质量和疗效一致性评价工作。公司于2019年新设立全资子公司特一药物研究（广东）有限公司为公司研发平台，进一步提升了公司的研发实力。截至报告期末，公司共拥有发明专利28项、外观设计专利35项、实用新型专利4项。

（3）经营业绩增长的主要因素

报告期，公司持续完善内部管理，健全内部控制，提高公司经营管理水平和风险防范能力；公司在加大内部产品潜力挖掘的同时，持续加大对“特一”品牌的广告宣传、市场推广力度，增强了消费者对“特一”品牌的认知度和认同感。本报告期，公司销售收入持续增长，盈利能力也进一步增强，具体为：实现营业收入92,112.23万元，同比增长4.08%，实现归属母公司净利润17,171.04万元，同比增长10.39%。

2、行业发展现状

医药行业被称为永不衰落的朝阳产业，未来医药行业持续发展的总趋势非常明确。在工业化、城镇化、人口老龄化进程加快，以及疾病谱变化、生态环境和生活方式变化背景下，健康中国建设为我国医药产业提供了巨大的发展机遇。根据国家统计局统计数据，2019年我国医药制造业规模以上工业企业实现营业收入23,908.6亿元，同比增长7.4%，实现利润总额3,119.5亿元，同比增长5.9%，医药制造业仍然保持了快速增长势头，盈利能力也进一步增强。

近年来，国内仿制药一致性评价、“集采”、药品上市许可持有人制度等政策相继落地，医改已经基本完成顶层设计，进入方向性稳定期，“提质降费”是当下乃至以后很长一段时间的主旋律，因此，在今后的一段时期内，医药行业在保持平稳增长的同时，亦面临较大的经营风险。

公司属于医药制造业，在国家深化医药卫生体制改革的政策背景下，整个医药产业链优胜劣汰和产业规模集中的过程，既为公司的发展提供了机会，也给公司的经营提出了更大的挑战。

3、主要会计数据和财务指标

（1）近三年主要会计数据和财务指标

公司是否需追溯调整或重述以前年度会计数据

是 否

单位：元

	2019年	2018年	本年比上年增减	2017年
营业收入	921,122,276.68	884,975,624.76	4.08%	686,943,602.61
归属于上市公司股东的净利润	171,710,431.13	155,546,465.20	10.39%	106,342,795.43
归属于上市公司股东的扣除非经常性损益的净利润	156,941,654.53	143,912,627.29	9.05%	98,396,102.70
经营活动产生的现金流量净额	221,644,491.09	187,969,540.98	17.92%	102,986,107.32
基本每股收益（元/股）	0.85	0.78	8.97%	0.53
稀释每股收益（元/股）	0.84	0.78	7.69%	0.53

加权平均净资产收益率	15.62%	14.74%	0.88%	11.40%
	2019 年末	2018 年末	本年末比上年末增 减	2017 年末
资产总额	2,256,808,633.65	2,067,598,132.85	9.15%	1,928,984,881.76
归属于上市公司股东的净资产	1,153,037,699.92	1,111,204,089.88	3.76%	1,042,840,135.91

(2) 分季度主要会计数据

单位：元

	第一季度	第二季度	第三季度	第四季度
营业收入	244,688,597.55	233,330,197.39	208,408,049.45	234,695,432.29
归属于上市公司股东的净利润	40,125,606.77	51,187,413.78	42,914,726.74	37,482,683.84
归属于上市公司股东的扣除非经常性损益的净利润	38,848,259.32	48,021,801.24	33,884,134.00	36,187,459.97
经营活动产生的现金流量净额	32,893,660.56	68,407,301.82	56,546,876.19	63,796,652.52

上述财务指标或其加总数是否与公司已披露季度报告、半年度报告相关财务指标存在重大差异

□ 是 √ 否

4、股本及股东情况

(1) 普通股股东和表决权恢复的优先股股东数量及前 10 名股东持股情况表

单位：股

报告期末普通股 股东总数	14,738	年度报告披露日 前一个月末普通 股股东总数	16,089	报告期末表决 权恢复的优先 股股东总数	0	年度报告披露日 前一个月末表决 权恢复的优先 股股东总数	0
前 10 名股东持股情况							
股东名称	股东性质	持股比例	持股数量	持有有限售条件的股份 数量	质押或冻结情况		
					股份状态	数量	
许丹青	境内自然人	30.91%	62,100,000	46,575,000	质押	37,500,000	
许松青	境内自然人	10.30%	20,700,000	15,525,000	质押	19,700,000	
许为高	境内自然人	9.27%	18,630,000	18,630,000	质押	15,630,000	
广东粤科智 景股权投资 合伙企业（有 有限合伙）	境内非国 有法人	5.00%	10,045,216	0			
许丽芳	境内自然 人	2.97%	5,960,000	0			
曾胜	境外自然 人	2.29%	4,596,659	0			

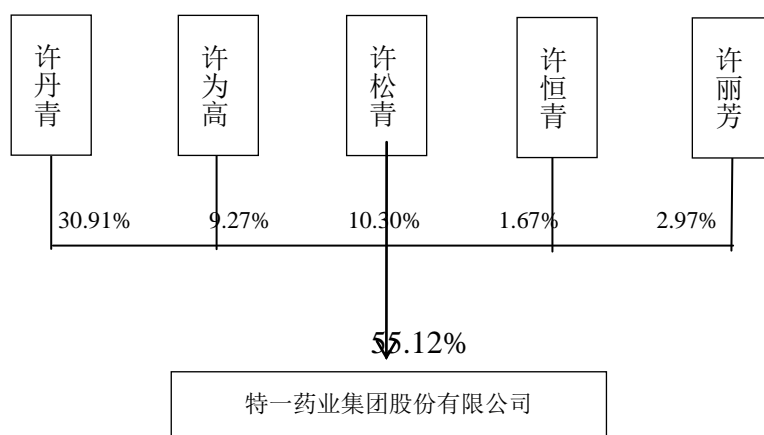
余健昌	境内自然人	1.99%	4,000,000	0		
方旭平	境内自然人	1.99%	4,000,000	0		
许恒青	境内自然人	1.67%	3,364,784	0		
陈莎莉	境内自然人	1.10%	2,200,000	0		
上述股东关联关系或一致行动的说明	上述股东中许丹青、许为高、许松青、许恒青和许丽芳之间存在关联关系，为同一家族成员，其中：许为高先生与许丽芳女士为夫妻关系，许丹青先生、许松青先生和许恒青先生均为许为高先生与许丽芳女士的儿子。 未知其他股东间是否存在关联关系或一致行动人的情况。					
参与融资融券业务股东情况说明（如有）	无					

(2) 公司优先股股东总数及前 10 名优先股股东持股情况表

适用 不适用

公司报告期无优先股股东持股情况。

(3) 以方框图形式披露公司与实际控制人之间的产权及控制关系





5、公司债券情况

公司是否存在公开发行并在证券交易所上市，且在年度报告批准报出日未到期或到期未能全额兑付的公司债券
否

三、经营情况讨论与分析

1、报告期经营情况简介

2019年，在全球经济增速放缓、国内外经济形势面临诸多考验的大形势下，公司紧紧围绕年初制定的

工作目标和经营任务，坚持战略引领，努力抓住机遇并及时应对。面对复杂多变的外部环境，公司积极采取应对措施，一方面继续完善内部管理，提高公司经营管理水平和风险防范的能力；另一方面加大内部产品潜力挖掘，同时加大对  品牌的广告宣传，增强消费者对  品牌的认知度和认同感。2019年度，公司主营业务持续增长，实现营业收入92,112.23 万元，同比增长4.08%，实现归属母公司净利润17,171.04 万元，同比增长10.39%。

2、报告期内主营业务是否存在重大变化

是 否

3、占公司主营业务收入或主营业务利润 10%以上的产品情况

适用 不适用

4、是否存在需要特别关注的经营季节性或周期性特征

是 否

5、报告期内营业收入、营业成本、归属于上市公司普通股股东的净利润总额或者构成较前一报告期发生重大变化的说明

适用 不适用

6、面临暂停上市和终止上市情况

适用 不适用

7、涉及财务报告的相关事项

(1) 与上年度财务报告相比，会计政策、会计估计和核算方法发生变化的情况说明

适用 不适用

1、会计政策变更及依据

(1) 财政部于2017年发布了修订后的《企业会计准则第 22 号——金融工具确认和计量》、《企业会计准则第 23 号——金融资产转移》、《企业会计准则第 24 号——套期会计》、《企业会计准则第 37 号——金融工具列报》(上述四项准则以下统称“新金融工具准则”)。

新金融工具准则将金融资产划分为三个类别：(1) 以摊余成本计量的金融资产；(2) 以公允价值计量且其变动计入其他综合收益的金融资产；(3) 以公允价值计量且其变动计入当期损益的金融资产。在新金融工具准则下，金融资产的分类是基于本公司管理金融资产的业务模式及该资产的合同现金流量特征而确定。新金融工具准则取消了原金融工具准则中规定的持有至到期投资、贷款和应收款项、可供出售金融资产三个类别。新金融工具准则以“预期信用损失”模型替代了原金融工具准则中的“已发生损失”模型。在新金融工具准则下，本公司具体会计政策见第十二节附注五、10、11、12、13。

(2) 财政部于2019年4月发布了《关于修订印发2019 年度一般企业财务报表格式的通知》(财会[2019]6号)(以下简称“财务报表格式”),执行企业会计准则的企业应按照企业会计准则和该通知的要求编制财务报表。

本公司于2019年1月1日起执行上述修订后的准则和财务报表格式,对会计政策相关内容进行调整。

2、会计政策变更的影响

(1) 执行新金融工具准则的影响

本公司执行新金融工具准则,对报告期内报表项目无影响。

(2) 执行修订后财务报表格式的影响

根据财务报表格式的要求,除执行上述新金融工具准则产生的列报变化以外,本公司将“应收票据及应收账款”拆分为“应收票据”和“应收账款”两个项目,将“应付票据及应付账款”拆分为“应付票据”和“应付账款”两个项目。本公司相应追溯调整了比较期间报表,该会计政策变更对合并及公司净利润和股东权益无影响。

(2) 报告期内发生重大会计差错更正需追溯重述的情况说明

适用 不适用

公司报告期无重大会计差错更正需追溯重述的情况。

(3) 与上年度财务报告相比,合并报表范围发生变化的情况说明

适用 不适用

报告期内合并范围增加,公司于2019年12月26日新设立全资子公司特一药物研究(广东)有限公司。