

证券代码：000735

证券简称：罗牛山

公告编号：2020-024

罗牛山股份有限公司 2019 年年度报告摘要

一、重要提示

本年度报告摘要来自年度报告全文，为全面了解本公司的经营成果、财务状况及未来发展规划，投资者应当到证监会指定媒体仔细阅读年度报告全文。

董事、监事、高级管理人员异议声明

姓名	职务	内容和原因
----	----	-------

声明

除下列董事外，其他董事亲自出席了审议本次年报的董事会会议

未亲自出席董事姓名	未亲自出席董事职务	未亲自出席会议原因	被委托人姓名
-----------	-----------	-----------	--------

非标准审计意见提示

适用 不适用

董事会审议的报告期普通股利润分配预案或公积金转增股本预案

适用 不适用

是否以公积金转增股本

是 否

公司经本次董事会审议通过的普通股利润分配预案为：以 1,151,513,578 为基数，向全体股东每 10 股派发现金红利 0.2 元（含税），送红股 0 股（含税），不以公积金转增股本。

董事会决议通过的本报告期优先股利润分配预案

适用 不适用

二、公司基本情况

1、公司简介

股票简称	罗牛山	股票代码	000735
股票上市交易所	深圳证券交易所		
联系人和联系方式	董事会秘书	证券事务代表	
姓名	张慧	王海玲	
办公地址	海南省海口市美兰区国兴大道 5 号海南大厦农信楼 10 楼	海南省海口市美兰区国兴大道 5 号海南大厦农信楼 10 楼	
传真	0898-68585243	0898-68585243	
电话	0898-68581213、0898-68585243	0898-68581213、0898-68585243	
电子信箱	zhanghui@luoniushan.com	wanghailing@luoniushan.com	

2、报告期主要业务或产品简介

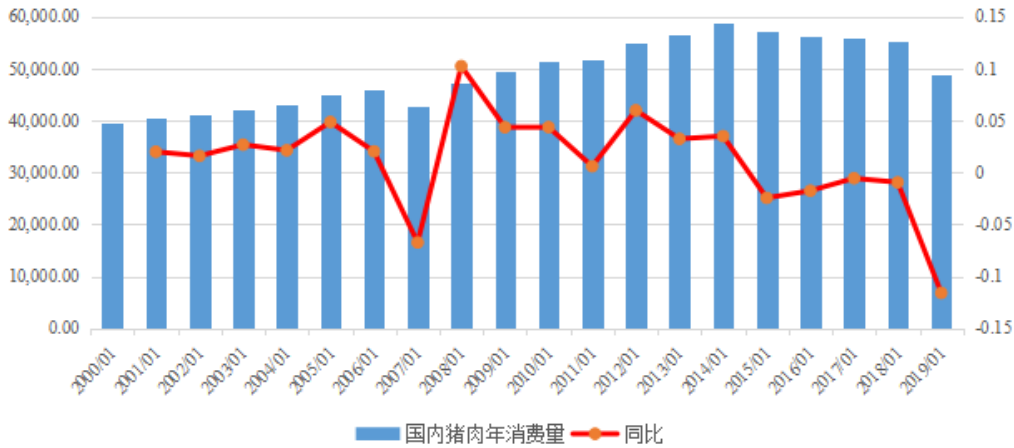
公司为海南省畜牧业的开拓者和领先者，经过 20 多年的发展，已形成集良种繁育、生猪养殖、饲料工业、生猪防疫、屠宰加工、冷链物流、环保利用、科研推广、食品检疫等体系建设为一体的“全产业链”经营发展模式。报告期内，主要业务集中在四大业务板块：大农业、冷链业务、房地产业务和教育业务，大农业板块为公司的核心业务和主要收入利润来源，公司经营模式未发生重大变化。

(一) 大农业

1、畜牧养殖

公司大农业板块涉及生猪养殖和屠宰加工业务，其中，生猪养殖业务的主要产品为：商品猪、仔猪、种猪；屠宰加工业务的主要产品为：热鲜猪肉、冷鲜猪肉、冷冻猪肉等。从需求端来看，我国近年的年猪肉消费量基本稳定在5400万吨左右（2019年非洲猪瘟除外）。虽然存在牛羊肉、水产品等替代品的消费升级趋势，但猪肉依旧是我国动物蛋白摄入需求的第一大来源。

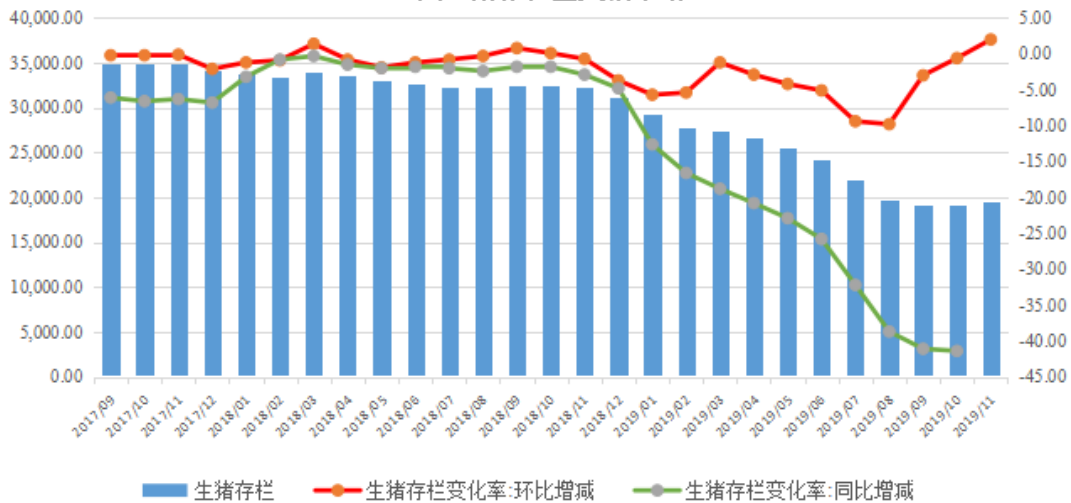
国内猪肉年消费量



数据来源：Wind，商务部

从供给端来看，自2018年8月非洲猪瘟疫情以来，由于疫病快速蔓延，并且缺少有效防疫措施，全国生猪产能急剧下降。根据国家统计局的数据，全国生猪存栏量从2018年的42817万头下降到2019年12月的31041万头，降幅高达27.50%。

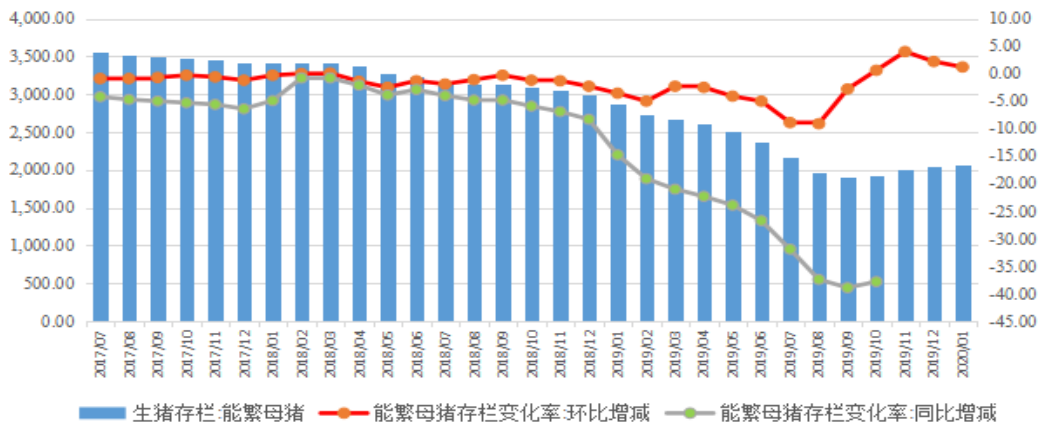
全国生猪存栏量大幅下滑



资料来源：Wind，农业农村部

能繁母猪是生猪生产的源头，其存栏水平受季节性影响小，亦是反映基础产能趋势变化的核心指标。中国政府网数据显示自2018年8月非洲猪瘟疫情以来，全国能繁母猪存栏量从3145万头急剧下降，截至2019年12月存栏量仅剩2045万头，降幅高达31.56%。供给收紧造成了本轮猪周期生猪价格持续景气的现象。

全国能繁母猪存栏量大幅下降



数据来源：Wind，农村农业部

公司近年来专注于大规模一体化的现代养殖模式，即通过自建生猪养殖场，运用自动化程度较高的现代化养殖设备和技术，雇佣工人进行猪场管理。目前我国的生猪饲养在规模特征上体现为中小规模养殖比例仍然较大，规模化养殖程度比较低。而中小规模养殖模式在养殖成本、养殖效率以及应对市场价格波动风险能力方面均不具备优势。非洲猪瘟以来，行业产能下滑严重，政府部门密切关注，生猪养殖帮扶政策有明显的规模场偏向，如“取消生猪生产附属设施用地15亩上限”、“2020年以生猪规模化养殖场为重点，择优选择100个生猪存栏量10万头以上的非畜牧大县开展畜禽粪污资源化利用整县推进”等。政策倾向规模化养殖场，表明我国政府对规模化养殖推广的决心。

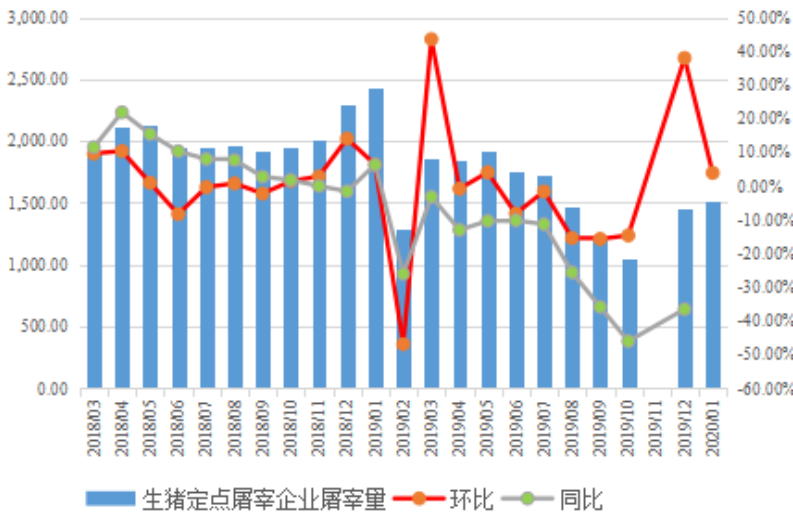
2、屠宰加工

根据农业农村部数据，截止2019年12月，全国规模以上生猪定点屠宰量仅为1452.77万头，创下历史新低，同比降幅达 36.51%。

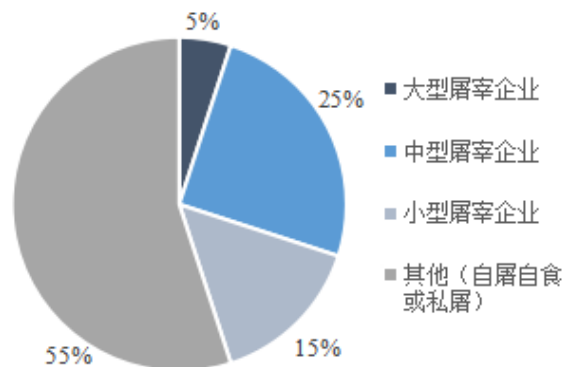
数据来源：Wind，公开资料

我国屠宰行业竞争格局高度分散，大型屠宰企业（CR5）占比仅为5%，其中，行业屠宰龙头占比仅为2.35%，与国外其他市场存在较大差距，如美国CR5占比超70%，荷兰CR2则达到95%以上。屠宰行业集中度提升受阻的原因在于：（1）上下游分

生猪定点屠宰企业屠宰量



国内生猪屠宰行业竞争格局



散性加大规模提升难度；（2）相较于中小规模和私屠企业，大型屠宰企业成本端承压；（3）地方保护主义阻碍大型屠宰企业异地扩张。

由于目前在终端渠道其溢价能力相对较弱，从下游端来看，国内生猪鲜肉销售渠道主要包括农贸市场、现代零售商（超市和大卖场）、酒店及餐厅以及零售店（杂货店及品牌连锁店），其中高度分散化的农贸市场占比超50%；农贸市场以销售热鲜肉为主，而大规模屠宰企业产品结构以冷鲜肉和冷冻肉为主，其高溢价难以通过传统渠道进行兑现，成本端承压拖累利润，大型屠宰企业头均利润低于小型和私屠企业。2018年非洲猪瘟爆发促使屠宰加工行业政策再度加码，为应对非洲猪瘟，国家相继出台了《农业农村部关于切实加强生猪及其产品调运监管工作的通知》、《农业农村部关于规范生猪及生猪产品调运活动的通知》等一系列政策，使长距离生猪调运被限制，原本一体化的市场被分割为区域性市场，屠宰加工和物流体系也发生变化。农业部也连发多项文件，要求加快推进生猪屠宰清理整顿和标准化创建。随着行政力量持续加码，自2015年以来生猪定点屠宰比重呈现出明显的提升趋势，2018年定点屠宰比例为35%。

（二）冷链业务

冷链物流行业的下游应用主要包括农产品冷链物流、药品冷链物流以及化工冷链物流等，其中农产品冷链物流市场占比最大，接近90%。公司全力打造的冷链产业园位于海口桂林洋开发区，目前已建成集仓储、加工、交易、配送、产业服务、产品展示、电子商务于一体的第三方物流交易配送中心。充分发挥其位于海口市核心地带的交通优势，依托冷链物流园多座现代化的多温层食品仓库，以农产品为重点业务领域，打造全程冷链供应链服务品牌。公司在冷链物流、城市冷链配送和质量管理方面已初具较强的第三方管理能力，冷链业务亦成为公司重要的战略发展布局之一，正在形成自己的经营特色。

我国冷链物流发展相对较晚，冷链基础设施建设不完善。根据IARW数据库的信息，2018年中国的冷库容量达到1.05亿立方米，然而2018年我国人均冷库面积仅为0.132立方米/人，人均冷库面积较低，反映出国内冷链基础设施建设的不完善。随着国内消费能力的提升，以及生鲜电商依托移动互联网逐渐成熟，对于冷链的客观需求不断提升。2017年中国冷链物流市场规模为2386亿元，根据《中国冷链发展报告》的测算，预计2020年，中国冷链物流市场规模将达到4700亿元，年增速保持在25%左右。近年来，国家出台了一系列支持冷链物流建设的相关政策，从政策、法规角度推动物流行业及冷链物流升级建设。2017年4月13日，国务院办公厅发布的《关于加快发展冷链物流保障食品安全促进消费升级的意见》中提到要健全冷链物流标准和服务规范体系、完善冷链物流基础设施网络、鼓励冷链物流企业经营创新、提升冷链物流信息化水平、加快冷链物流技术装备创新和应用。2019年7月30日，中共中央政治局会议提出，实施城镇老旧小区改造、城市停车场、城乡冷链物流设施建设等补短板工程，加快推进信息网络等新型基础设施建设。

（三）房地产业务

近年来，房地产调控政策依然呈现从紧的特点，即：需求端注重强化监管，坚决遏制投机炒房；供给端则通过发展住房租赁市场等举措增加有效供给。在持续从严调控的背景下，房地产市场销售价格逐渐趋稳。根据国家统计局的数据，我国房地产开发企业近五年房地产开发投资增速保持在10%以下，预计未来五年将进一步放缓。

房地产业务是公司报告期内投资发展的重要组成部分，公司房地产业务基于存量土地开发，产品以住宅为主。房地产业务服务于公司整体战略，与公司现有业务形成互补和平衡。但受宏观政策对地产行业的消极影响及资本市场整体对地产行业消极预期的双重压力，公司经营管理层积极推动战略转型，拟根据自身经营情况和相关法律法规的范围内，制定、实施资产处置方案，逐步将房地产相关业务转让给公司控股股东罗牛山集团有限公司，实现房地产业务板块的剥离，剥离完成后，公司将不再涉及房地产业务。剥离房地产业务将有利于进一步优化公司产业结构，集中精力和资金聚焦主业，符合公司中长期战略发展。

（四）教育业务

教育是民族振兴、社会进步的基石，是提高国民素质、促进人的全面发展的根本途径，寄托着亿万家庭对美好生活的期盼。公司教育板块由海口景山学校、海南职业技术学院和海南高职院后勤实业有限公司组成，海口景山学校以开展基础教育为主，海南职业技术学院以开展专科职业教育为主。

基础教育是教育的细分领域，处于黄金学习时段，学习时长最长，时长规模最大，并有义务教育的普惠性。职业教育方面，2019年以来，国家政府及相关部门陆续推出职业教育发展政策，国务院在2月颁布的《国家职业教育改革实施方案》及《中国教育现代化2035》、3月在政府工作报告中明确提出扩大职业教育招生规模、5月颁布《职业技能提升行动方案

（2019-2021年）》，10月国家发改委印发《国家产教融合建设试点实施方案》，均能表明政府相关部门大力发展职业教育的决心和决心。《中国劳动力市场技能缺口研究》显示，技能劳动者数量目前只占全国就业人数总量的19%左右，高技能人才仅占5%，劳动力供给与市场需求不匹配的问题日益明显。在职业教育政策利好及市场需求旺盛的情况下，职业教育市场潜力巨大。

3、主要会计数据和财务指标

（1）近三年主要会计数据和财务指标

公司是否需追溯调整或重述以前年度会计数据

是 否

单位：元

	2019 年	2018 年	本年比上年增减	2017 年
营业收入	1,164,257,304.12	1,121,254,823.29	3.84%	1,298,149,934.33
归属于上市公司股东的净利润	30,038,263.61	388,705,713.66	-92.27%	152,965,189.18
归属于上市公司股东的扣除非经常性损益的净利润	9,972,616.26	-4,171,908.09	339.04%	31,741,099.70
经营活动产生的现金流量净额	-38,177,645.31	56,937,367.48	-167.05%	316,662,795.74
基本每股收益（元/股）	0.0261	0.3376	-92.27%	0.1328
稀释每股收益（元/股）	0.0261	0.3376	-92.27%	0.1328
加权平均净资产收益率	0.75%	10.35%	-9.60%	4.36%
	2019 年末	2018 年末	本年末比上年末增减	2017 年末
总资产	6,544,830,238.77	6,315,251,499.88	3.64%	6,182,185,453.59

归属于上市公司股东的净资产	4,086,148,177.54	3,971,720,632.81	2.88%	3,560,782,608.56
---------------	------------------	------------------	-------	------------------

(2) 分季度主要会计数据

单位：元

	第一季度	第二季度	第三季度	第四季度
营业收入	214,068,864.51	243,007,364.16	224,806,952.27	482,374,123.18
归属于上市公司股东的净利润	-13,448,794.71	-33,980,100.65	6,193,320.53	71,273,838.44
归属于上市公司股东的扣除非经常性损益的净利润	-16,614,299.59	-32,096,198.31	1,592,745.78	57,090,368.38
经营活动产生的现金流量净额	-24,160,772.08	34,260,548.49	3,410,497.18	-51,687,918.90

上述财务指标或其加总数是否与公司已披露季度报告、半年度报告相关财务指标存在重大差异

 是 否

4、股本及股东情况

(1) 普通股股东和表决权恢复的优先股股东数量及前 10 名股东持股情况表

单位：股

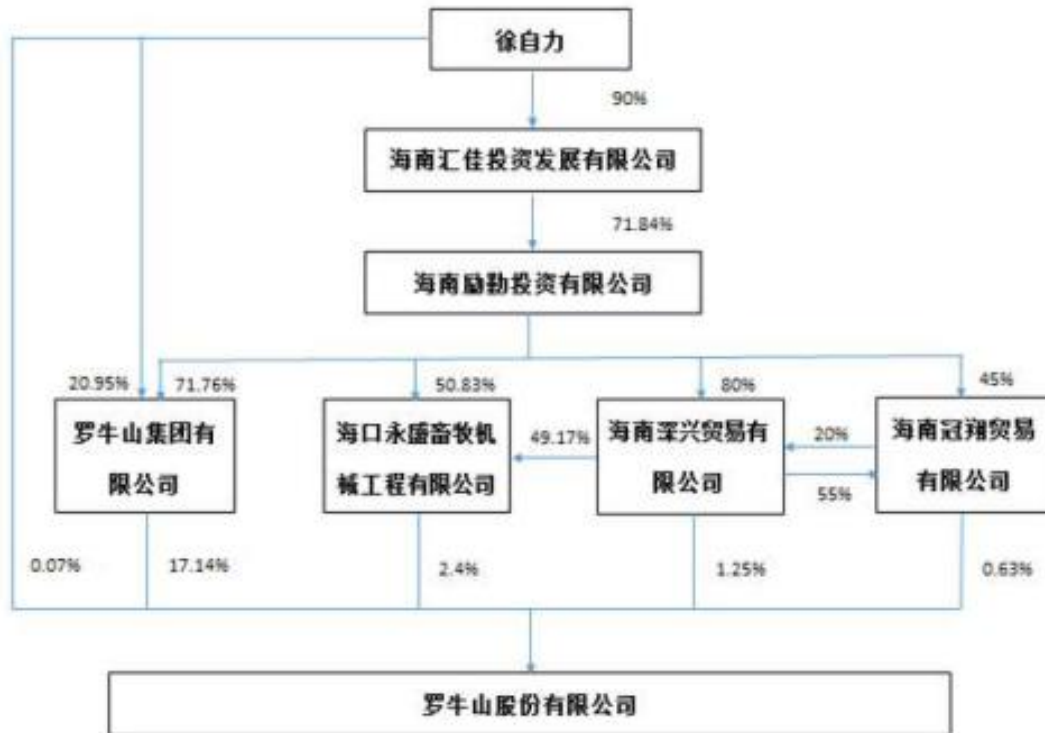
报告期末普通股 股东总数	129,019	年度报告披露 日前一个月末 普通股股东总 数	129,573	报告期末表决 权恢复的优先 股股东总数	0	年度报告披露日 前一个月末表决 权恢复的优先股 股东总数	0
前 10 名股东持股情况							
股东名称	股东性质	持股比例	持股数量	持有有限售条 件的股份数量	质押或冻结情况		
					股份状态	数量	
罗牛山集团有限公司	境内非国有法人	17.14%	197,412,938	0	质押	156,205,000	
海口永盛畜牧机械工程有限公司	境内非国有法人	2.40%	27,644,584	0	质押	27,640,000	
中央汇金资产管理有限责任公司	国有法人	1.80%	20,710,000	0			
海南深兴贸易有限公司	境内非国有法人	1.25%	14,450,000	0			
林祥	境内自然人	1.13%	13,000,000	0			
#刘旭春	境内自然人	1.02%	11,761,800	0			
海南冠翔贸易有限公司	境内非国有法人	0.63%	7,225,000	0			
高大兵	境内自然人	0.50%	5,705,200	0			
香港中央结算有限公司	境外法人	0.37%	4,311,448	0			
#谭小燕	境内自然人	0.32%	3,687,600	0			
上述股东关联关系或一致行动的说明			1、截至报告期末，前 10 名股东中，罗牛山集团有限公司、海口永盛畜牧机械工程有限公司、海南深兴贸易有限公司、海南冠翔贸易有限公司之间构成关联关系。 2、公司未知其他前 10 名股东之间是否存在关联关系及是否属于《上市公司持股变动信息披露管理办法》规定的一致行动人。				
参与融资融券业务股东情况说明（如有）			无				

(2) 公司优先股股东总数及前 10 名优先股股东持股情况表

适用 不适用

公司报告期无优先股股东持股情况。

(3) 以方框图形式披露公司与实际控制人之间的产权及控制关系



5、公司债券情况

公司是否存在公开发行并在证券交易所上市，且在年度报告批准报出日未到期或到期未能全额兑付的公司债券
否

三、经营情况讨论与分析

1、报告期经营情况简介

公司需遵守《深圳证券交易所行业信息披露指引第 1 号——上市公司从事畜禽、水产养殖相关业务》的披露要求

2019 年是公司发展变革的关键之年，受非洲猪瘟疫情的持续影响，全国生猪产能大幅下降，给生猪养殖带来了巨大的冲击，生猪供应持续紧张，进而带动猪价上涨，公司迎来了行业发展的历史性机遇。截止 2019 年 12 月，全国活猪平均价格 33.28 元/公斤，与去年同期相比上涨 138.57% 面对复杂而充满挑战的经营环境，公司需要把握生猪产业发展的黄金周期和本轮商品猪市场价格上升的良好趋势，加大布局、扩大销售，提高市场份额。报告期内，公司通过建立“以经营为导向的三化体系”，全面推进整体转型工作，聚焦主营业务，发挥公司多年来的专业优势和区位优势，集中精力务围绕生猪全产业链开展经营。

报告期内，公司实现营业收入 116,425.73 万元，同比增长 3.84%；实现营业利润 5,960.82 万元，同比下降 86.11%；实现利润总额 3,006.16 万元，同比下降 93.93%；实现归属于上市公司股东的净利润 3,003.83 万元，同比下降 92.27%；实现经营活动产生的现金流量净 -3,817.76 万元，同比下降 167.05%。

报告期内公司的经营情况及开展的重点工作如下：

1、生猪养殖业务经营情况

生猪养殖业务是公司发展的重点，报告期内，公司大农业板块（畜牧养殖及屠宰加工）营业收入占公司总收入的比例从去年的 44.06% 上升到 62.82%，同比上升了 18.76%。由于非洲猪瘟疫情持续严峻，公司在报告期内继续全面系统性地提升生物安全硬件基础设施的改造，强化物品、人员的管理，加大生物安全防控成本的投入，同时，公司加快生产性生物资产的内部

更新，进行了相关的生物资产淘汰和生物资产处置，实现了非洲猪瘟疫情的可防可控，但从一定程度上影响公司养殖效率。2019年公司共销售生猪19.51万头，同比下降24.96%，其中商品猪14.76万头，仔猪2.36万头，种猪2.39万头，受益于国内猪肉价格持续走高，生猪业务实现全年盈利。

2、稳步推进生猪产业布局工作

报告期内，公司积极响应国家恢复生产保供的政策号召，坚持生猪全产业链一体化经营策略，通过新建、并购、改扩建原有猪场等多种方式，全面推动生猪拓展布局，加快猪场项目落地建设，进一步释放生猪产能。为顺应畜牧业规模化养殖的趋势，公司学习、吸收国际先进标准化养殖技术，统筹新项目工程设施建设和施工进度，确保高质量、高标准、高起点地推进大规模一体化的现代养殖猪场，保证生猪生产效率和成本控制。并且，公司于下半年加大种猪选留力度，积极推动优质生猪选育与扩繁生产，为发展所需的种猪供应提供了有力的保障。

3、抓住资本市场机遇助力战略目标

为积极抓住行业快速发展机会，公司合理规划资金，积极拓展多元融资渠道，与金融机构保持良好的合作关系。公司加强市场研判，抓住资金面较为宽松的窗口期进行融资，控制融资成本，优化融资结构。报告期内公司启动了非公开发行股票工作，进一步保障公司生产经营的资金需求。

4、完善内部控制和管理制度

报告期内，公司进一步优化组织架构体系，并根据国家相关政策和法律法规不断完善和更新公司章程和相关企业内部管理制度，明确决策权限，规范公司运作。建立有效、顺畅的管理流程的同时加强独立董事、监事会对公司的有效监督。

随着公司生产经营规模不断扩大，对公司管理体制方面能力提出更高的要求，公司深入研究并聘请专业的管理咨询公司协助公司进一步完善管理体系，提升管理水平，降低管理风险。公司高度重视标准化、流程化、信息化的三化管理体系，全年以绩效为导向，切实完善流程，理顺机制，共同推进公司发展。

2、报告期内主营业务是否存在重大变化

是 否

3、占公司主营业务收入或主营业务利润 10%以上的产品情况

适用 不适用

单位：元

产品名称	营业收入	营业利润	毛利率	营业收入比上年同期增减	营业利润比上年同期增减	毛利率比上年同期增减
生猪	266,716,072.57	35,343,930.26	32.80%	-16.28%	67.38%	26.17%
肉制品	421,094,033.25	29,039,304.21	5.92%	241.48%	567.19%	2.39%
教育	178,512,347.43	9,613,871.81	24.37%	12.54%	-39.64%	-5.53%
商品房	123,365,720.61	14,848,758.66	45.51%	-67.60%	-89.54%	-2.65%

4、是否存在需要特别关注的经营季节性或周期性特征

是 否

5、报告期内营业收入、营业成本、归属于上市公司普通股股东的净利润总额或者构成较前一报告期发生重大变化的说明

适用 不适用

6、面临暂停上市和终止上市情况

适用 不适用

7、涉及财务报告的相关事项

(1) 与上年度财务报告相比，会计政策、会计估计和核算方法发生变化的情况说明

√ 适用 □ 不适用

①执行新金融工具准则导致的会计政策变更

财政部于2017年3月31日分别发布了《企业会计准则第22号——金融工具确认和计量（2017年修订）》（财会〔2017〕7号）、《企业会计准则第23号——金融资产转移（2017年修订）》（财会〔2017〕8号）、《企业会计准则第24号——套期会计（2017年修订）》（财会〔2017〕9号），于2017年5月2日发布了《企业会计准则第37号——金融工具列报（2017年修订）》（财会〔2017〕14号）（上述准则统称“新金融工具准则”），要求境内上市企业自2019年1月1日起执行新金融工具准则。

经本公司第八届董事会第二十三次会议于2019年4月24日决议通过，本公司于2019年1月1日起开始执行前述新金融工具准则。

在新金融工具准则下所有已确认金融资产，其后续均按摊余成本或公允价值计量。在新金融工具准则施行日，以本公司该日既有事实和情况为基础评估管理金融资产的业务模式、以金融资产初始确认时的事实和情况为基础评估该金融资产上的合同现金流量特征，将金融资产分为三类：按摊余成本计量、按公允价值计量且其变动计入其他综合收益及按公允价值计量且其变动计入当期损益。其中，对于按公允价值计量且其变动计入其他综合收益的权益工具投资，当该金融资产终止确认时，之前计入其他综合收益的累计利得或损失将从其他综合收益转入留存收益，不计入当期损益。

在新金融工具准则下，本公司以预期信用损失为基础，对以摊余成本计量的金融资产、以公允价值计量且其变动计入其他综合收益的债务工具投资、租赁应收款及财务担保合同计提减值准备并确认信用减值损失。

本公司追溯应用新金融工具准则，但对于分类和计量（含减值）涉及前期比较财务报表数据与新金融工具准则不一致的，本公司选择不进行重述。因此，对于首次执行该准则的累积影响数，本公司调整2019年年初留存收益或其他综合收益以及财务报表其他相关项目金额，2018年度的财务报表未予重述。

执行新金融工具准则对本集团的主要变化和影响如下：

——本公司于2019年1月1日及以后将持有的部分非交易性股权投资指定为以公允价值计量且其变动计入其他综合收益的金融资产，列报为其他权益工具投资。

A、首次执行日前后金融资产分类和计量对比表

a、对合并财务报表的影响

2018年12月31日（变更前）			2019年1月1日（变更后）		
项目	计量类别	账面价值	项目	计量类别	账面价值
以公允价值计量且其变动计入当期损益的金融资产	以公允价值计量且其变动计入当期损益	106,817.16	交易性金融资产	以公允价值计量且其变动计入当期损益	106,817.16
应收账款	摊余成本	36,573,195.00	应收账款	摊余成本	36,573,195.00
其他应收款	摊余成本	157,668,401.93	其他应收款	摊余成本	157,668,401.93
发放贷款和垫款	摊余成本	213,472,509.08	发放贷款和垫款	摊余成本	213,472,509.08
可供出售金融资产	以成本计量（权益工具）	231,292,406.25	其他权益工具投资	以公允价值计量且其变动计入其他综合收益	293,840,161.21
长期应收款	摊余成本	43,389,700.00	长期应收款	摊余成本	43,389,700.00

b、对公司财务报表的影响

2018年12月31日（变更前）			2019年1月1日（变更后）		
项目	计量类别	账面价值	项目	计量类别	账面价值
应收账款	摊余成本	29,002,267.00	应收账款	摊余成本	29,002,267.00
其他应收款	摊余成本	12,388,048.68	其他应收款	摊余成本	12,388,048.68
可供出售金融资产	以成本计量（权益工具）	191,793,417.22	其他权益工具投资	以公允价值计量且其变动计入其他综合收益	253,088,097.44

B、首次执行日，原金融资产账面价值调整为按照新金融工具准则的规定进行分类和计量的新金融资产账面价值的调节表

a、对合并报表的影响

项目	2018年12月31日（变更前）	重分类	重新计量	2019年1月1日（变更后）
摊余成本：				
应收账款	36,573,195.00			
减：转出至应收款项融资				
重新计量：预计信用损失准备				

按新金融工具准则列示的余额				36,573,195.00
其他应收款	157,668,401.93			
重新计量：预计信用损失准备				
按新金融工具准则列示的余额				157,668,401.93
长期应收款	43,389,700.00			
重新计量：预计信用损失准备				
按新金融工具准则列示的余额				43,389,700.00
以公允价值计量且其变动计入当期损益：				
以公允价值计量且其变动计入当期损益的金融资产（原准则）	106,817.16			
减：转入交易性金融资产		-106,817.16		
按新金融工具准则列示的余额				
交易性金融资产				
加：自以公允价值计量且其变动计入当期损益的金融资产（原准则）转入		106,817.16		
按新金融工具准则列示的余额				106,817.16
以公允价值计量且其变动计入其他综合收益：				
可供出售金融资产（原准则）	231,292,406.25			
减：转出至其他权益工具投资		-231,292,406.25		
按新金融工具准则列示的余额				
其他权益工具投资				
加：自可供出售金融资产（原准则）转入		231,292,406.25		
重新计量：按公允价值重新计量			62,547,754.96	
按新金融工具准则列示的余额				293,840,161.21

b、对公司财务报表的影响

项目	2018年12月31日（变更前）	重分类	重新计量	2019年1月1日（变更后）
摊余成本：				
应收账款	29,002,267.00			
减：转出至应收款项融资				
重新计量：预计信用损失准备				
按新金融工具准则列示的余额				29,002,267.00
其他应收款	12,388,048.68			
重新计量：预计信用损失准备				
按新金融工具准则列示的余额				12,388,048.68
以公允价值计量且其变动计入其他综合收益：				
可供出售金融资产（原准则）	191,793,417.22			
减：转出至其他权益工具投资		-191,793,417.22		
按新金融工具准则列示的余额				
其他权益工具投资				
加：自可供出售金融资产（原准则）转入		191,793,417.22		
重新计量：按公允价值重新计量			61,294,680.22	
按新金融工具准则列示的余额				253,088,097.44

C、首次执行日，金融资产减值准备调节表

a、对合并报表的影响

计量类别	2018年12月31日(变更前)	重分类	重新计量	2019年1月1日(变更后)
摊余成本:				
应收账款减值准备	9,689,782.75			9,689,782.75
其他应收款减值准备	81,657,218.37			81,657,218.37
贷款损失准备	4,776,154.92			4,776,154.92

b、对公司财务报表的影响

计量类别	2018年12月31日(变更前)	重分类	重新计量	2019年1月1日(变更后)
摊余成本:				
应收账款减值准备	514,573.00			514,573.00
其他应收款减值准备	21,929,355.09			21,929,355.09

D、对2019年1月1日留存收益和其他综合收益的影响

项目	合并未分配利润	合并盈余公积	合并其他综合收益
2018年12月31日	1,026,732,050.66	213,667,559.81	-9,160,538.25
1、将可供出售金融资产重分类为其他权益工具投资并重新计量			46,910,816.22
2、应收款项减值的重新计量			
应收账款			
其他应收款			
2019年1月1日	1,026,732,050.66	213,667,559.81	37,750,277.97

②财务报表格式变更

财政部于2019年4月、9月分别发布了《关于修订印发2019年度一般企业财务报表格式的通知》(财会[2019]6号)、《关于修订印发合并财务报表格式(2019版)的通知》(财会[2019]16号),对一般企业财务报表、合并财务报表格式作出了修订,根据本公司第八届董事会第二十五次临时会议、第九届董事会第二次临时会议决议通过,本公司已根据要求按照一般企业财务报表格式(适用于已执行新金融准则、新收入准则和新租赁准则的企业)、合并财务报表格式编制财务报表。主要变化如下:

A、将“应收票据及应收账款”行项目拆分为“应收票据”行项目及“应收账款”行项目;将“应付票据及应付账款”行项目拆分为“应付票据”行项目及“应付账款”行项目;B、新增“应收款项融资”行项目;C、列报于“其他应收款”或“其他应付款”行项目的应收利息或应付利息,仅反映相关金融工具已到期可收取或应支付,但于资产负债表日尚未收到或支付的利息;基于实际利率法计提的金融工具的利息包含在相应金融工具的账面余额中;D、将“资产减值损失”、“信用减值损失”行项目自“其他收益”行项目前下移至“公允价值变动收益”行项目后,并将“信用减值损失”行项目列于“资产减值损失”行项目之前;E、“投资收益”行项目的其中项新增“以摊余成本计量的金融资产终止确认收益”行项目。本公司根据上述列报要求相应追溯重述了比较报表。

③其他会计政策变更

本公司自2019年6月10日起执行经修订的《企业会计准则第7号——非货币性资产交换》,自2019年6月17日起执行经修订的《企业会计准则第12号——债务重组》。该项会计政策变更采用未来适用法处理。

(2) 报告期内发生重大会计差错更正需追溯重述的情况说明

适用 不适用

公司报告期无重大会计差错更正需追溯重述的情况。

(3) 与上年度财务报告相比,合并报表范围发生变化的情况说明

适用 不适用

1. 非同一控制下企业合并

被购买方名称	股权取得时点	股权取得成本	股权取得比例 (%)	股权取得方式	购买日	购买日的确定依据	购买日至年末被购买方的收入	购买日至年末被购买方的净利润
三亚益民肉联实业有限公司	2019.10.31	34,800,000.00	70.00	现金收购	2019.10.31	取得控制权	6,937,876.73	1,489,241.06

2. 其他原因的合并范围变动

名称	新纳入合并范围的时间	期末净资产	合并日至期末净利润
保亭罗牛山食品有限公司	2019.7.12	648,341.30	-351,658.70
儋州罗牛山农业科技开发有限公司	2019.9.4	-18,583.92	-18,583.92

罗牛山股份有限公司
董 事 会
2020 年 3 月 30 日