

立讯精密工业股份有限公司

2019 年年度报告

2020-020

2020 年 04 月

第一节重要提示、目录和释义

公司董事会、监事会及董事、监事、高级管理人员保证年度报告内容的真实、准确、完整，不存在虚假记载、误导性陈述或重大遗漏，并承担个别和连带的法律责任。

公司负责人王来春、主管会计工作负责人吴天送及会计机构负责人(会计主管人员)肖 娜声明：保证年度报告中财务报告的真实、准确、完整。

所有董事均已出席了审议本报告的董事会会议。

公司相关风险见本报告“第四节经营情况讨论与分析”-“九、公司未来发展的展望”

公司经本次董事会审议通过的利润分配预案为：以 5,371,812,030 为基数，向全体股东每 10 股派发现金红利 1.2 元（含税），送红股 0 股（含税），以资本公积金向全体股东每 10 股转增 3 股。

目录

第一节 重要提示、目录和释义.....	5
第二节 公司简介和主要财务指标.....	9
第三节 公司业务概要.....	11
第四节 经营情况讨论与分析.....	38
第五节 重要事项.....	59
第六节 股份变动及股东情况.....	65
第七节 优先股相关情况.....	65
第八节 可转换公司债券相关情况.....	65
第九节 董事、监事、高级管理人员和员工情况.....	66
第十节 公司治理.....	67
第十一节 公司债券相关情况.....	74
第十二节 财务报告.....	82
第十三节 备查文件目录.....	83

释义

释义项	指	释义内容
公司、立讯精密	指	立讯精密工业股份有限公司
香港立讯	指	立讯有限公司，系立讯精密的发起人及控股股东
资信投资	指	新疆资信投资有限合伙企业，原为深圳市资信投资有限公司，系立讯精密的发起人
东莞讯滔	指	东莞讯滔电子有限公司
东莞立德	指	东莞立德精密工业有限公司
吉安协讯	指	协讯电子（吉安）有限公司
博硕科技	指	博硕科技（江西）有限公司
新余协讯	指	新余协讯电子有限公司
昆山立讯	指	立讯精密工业（昆山）有限公司
昆山联滔	指	昆山联滔电子有限公司
亳州联滔	指	亳州联滔电子有限公司
滁州立讯	指	立讯精密工业（滁州）有限公司
LUXSHARE PRECISION	指	立讯精密有限公司，LUXSHARE PRECISION LIMITED
ICT-LANTO	指	联滔电子有限公司，ICT-LANTO LIMITED
德国 SuK	指	塑科精密有限公司，SuK Kunststofftechnik GmbH
苏州美特	指	美特科技（苏州）有限公司
深圳市工商局	指	深圳市工商行政管理局，其职能现已纳入深圳市市场监督管理局
公司章程	指	立讯精密工业股份有限公司章程

第二节 公司简介和主要财务指标

一、公司信息

股票简称	立讯精密	股票代码	002475
股票上市证券交易所	深圳证券交易所		
公司的中文名称	立讯精密工业股份有限公司		
公司的中文简称	立讯精密		
公司的外文名称（如有）	Luxshare Precision Industry Co., LTD.		
公司的外文名称缩写（如有）	LUXSHARE-ICT		
公司的法定代表人	王来春		
注册地址	深圳市宝安区沙井街道蚝一西部三洋新工业区 A 栋 2 层		
注册地址的邮政编码	518104		
办公地址	广东省东莞市清溪镇青皇村青皇工业区葵青路 17 号		
办公地址的邮政编码	523650		
公司网址	www.luxshare-ict.com		
电子信箱	Public@luxshare-ict.com		

二、联系人和联系方式

	董事会秘书	证券事务代表
姓名	黄大伟	李锐豪
联系地址	广东省东莞市清溪镇青皇村青皇工业区葵青路 17 号	广东省东莞市清溪镇青皇村青皇工业区葵青路 17 号
电话	0769-87892475	0769-87892475
传真	0769-87732475	0769-87732475
电子信箱	David.Huang@luxshare-ict.com	Ray.Li@luxshare-ict.com

三、信息披露及备置地点

公司选定的信息披露媒体的名称	《证券时报》
登载年度报告的中国证监会指定网站的网址	www.cninfo.com.cn
公司年度报告备置地点	公司证券事务办公室

四、注册变更情况

组织机构代码	无变更
公司上市以来主营业务的变化情况（如有）	无变更
历次控股股东的变更情况（如有）	无变更

五、其他有关资料

公司聘请的会计师事务所

会计师事务所名称	立信会计师事务所（特殊普通合伙）
会计师事务所办公地址	上海市黄浦区南京东路 61 号 4 楼 1、2、3 室
签字会计师姓名	李璟，魏刚

公司聘请的报告期内履行持续督导职责的保荐机构

适用 不适用

公司聘请的报告期内履行持续督导职责的财务顾问

适用 不适用

六、主要会计数据和财务指标

公司是否需追溯调整或重述以前年度会计数据

是 否

	2019 年	2018 年	本年比上年增减	2017 年
营业收入（元）	62,516,314,588.42	35,849,964,160.13	74.38%	22,826,099,790.37
归属于上市公司股东的净利润（元）	4,713,820,644.90	2,722,631,125.23	73.13%	1,690,568,104.26
归属于上市公司股东的扣除非经常性损益的净利润（元）	4,435,974,109.41	2,553,973,258.82	73.69%	1,437,482,101.17
经营活动产生的现金流量净额（元）	7,465,988,174.33	3,142,307,168.34	137.60%	168,837,371.44
基本每股收益（元/股）	0.88	0.51	72.55%	0.41
稀释每股收益（元/股）	0.87	0.51	70.59%	0.41
加权平均净资产收益率	26.55%	17.95%	8.60%	14.09%
	2019 年末	2018 年末	本年末比上年末增减	2017 年末
总资产（元）	49,377,910,671.23	36,441,441,236.44	35.50%	26,885,884,292.23
归属于上市公司股东的净资产（元）	20,296,618,968.52	15,497,944,981.18	30.96%	12,938,281,196.54

七、境内外会计准则下会计数据差异

1、同时按照国际会计准则与按照中国会计准则披露的财务报告中净利润和净资产差异情况

适用 不适用

公司报告期不存在按照国际会计准则与按照中国会计准则披露的财务报告中净利润和净资产差异情况。

2、同时按照境外会计准则与按照中国会计准则披露的财务报告中净利润和净资产差异情况

适用 不适用

公司报告期不存在按照境外会计准则与按照中国会计准则披露的财务报告中净利润和净资产差异情况。

八、分季度主要财务指标

单位：元

	第一季度	第二季度	第三季度	第四季度
营业收入	9,018,704,605.92	12,422,034,413.95	16,395,399,396.48	24,680,176,172.07
归属于上市公司股东的净利润	615,974,847.29	885,564,111.55	1,385,982,967.86	1,826,298,718.20
归属于上市公司股东的扣除非经常性损益的净利润	521,150,517.69	903,287,130.24	1,313,849,497.78	1,568,009,028.20
经营活动产生的现金流量净额	1,300,528,133.46	2,887,872,339.87	1,922,577,245.22	1,355,010,455.78

上述财务指标或其加总数是否与公司已披露季度报告、半年度报告相关财务指标存在重大差异

是 否

九、非经常性损益项目及金额

适用 不适用

单位：元

项目	2019 年金额	2018 年金额	2017 年金额	说明
非流动资产处置损益（包括已计提资产减值准备的冲销部分）	-110,085,527.48	-17,424,350.63	-18,696,540.39	
计入当期损益的政府补助（与企业业务密切相关，按照国家统一标准定额或定量享受的政府补助除外）	232,311,428.35	123,984,003.37	116,620,041.86	
委托他人投资或管理资产的损益	89,722,710.32	78,134,882.23	89,474,742.87	
除同公司正常经营业务相关的有效套期保值业务外，持有交易性金融资产、衍生金融资产、交易性金融负债、衍生金融负债产生的公允价值变动损益，以及处置交易性金融资产、衍生金融资产、交易性金融负债、衍生金融负债和其他债权投资取得	131,736,631.37	49,088,345.36	121,818,468.70	

的投资收益				
除上述各项之外的其他营业外收入和支出	-999,739.32	10,263,319.96	5,622,751.10	
其他符合非经常性损益定义的损益项目		-45,901,431.11		
减：所得税影响额	55,533,801.99	22,195,598.91	48,072,027.19	
少数股东权益影响额（税后）	9,305,165.76	7,291,303.86	13,681,433.86	
合计	277,846,535.49	168,657,866.41	253,086,003.09	--

对公司根据《公开发行证券的公司信息披露解释性公告第 1 号——非经常性损益》定义界定的非经常性损益项目，以及把《公开发行证券的公司信息披露解释性公告第 1 号——非经常性损益》中列举的非经常性损益项目界定为经常性损益的项目，应说明原因

适用 不适用

公司报告期不存在将根据《公开发行证券的公司信息披露解释性公告第 1 号——非经常性损益》定义、列举的非经常性损益项目界定为经常性损益的项目的情形。

第三节公司业务概要

一、报告期内公司从事的主要业务

公司主要生产经营连接线、连接器、声学、无线充电、马达、天线、智能穿戴、智能配件等零组件、模组与系统类产品，产品广泛应用于电脑及周边、消费电子、通信、汽车及医疗等领域。基于核心管理层完整的前瞻布局与规划，以及公司在制造工艺、垂直整合、成本管控与数字化管理等方面的相关优势，全体员工使命必达，报告期内，公司各项业务进展顺利，持续获得了客户的认可与肯定。

公司在中国电子元件行业协会评选的2019年（第32届）中国电子元件百强企业中排名第2位。

二、主要资产重大变化情况

1、主要资产重大变化情况

主要资产	重大变化说明
股权资产	无重大变化
固定资产	较年初增长 44.94%，主要为厂房、宿舍及设备投入增加所致
无形资产	无重大变化
在建工程	较年初减少 29.03%，主要为子公司建设项目增加及转固定资产所致

2、主要境外资产情况

适用 不适用

三、核心竞争力分析

公司自创立以来，初心不改，始终专注于精密制造本业、高度重视经营质量，致力于为客户提供完整、极致的综合解决方案。多年来的前瞻布局与深耕细作，实现了公司业绩的持续高速增长，也奠定了公司在人才资源、战略布局、技术创新、品质保障、客户服务等方面的核心竞争优势。关于公司核心竞争力情况具体如下：

1、与企业文化深度融合的人才选、育、用、留机制

企业核心竞争力，最后都体现为人才与企业文化的深度融合、相互滋养所形成的软实力。核心人才既是企业可持续发展的基石，也是培育企业所需人才的主力军。公司始终践行人才兴业战略，持续完善人才梯队建设体系和人才储备机制，一方面充分吸引契合公司成长所需、认同也符合企业文化特质的优秀人才，不断扩充骨干队伍；同时，搭建并持续完善人才培养体系，在务实进取、精益求精和使命必达的企业文化熏陶下，为核心人才提供充分施展空间，有效激发其使命感、成就感及团队荣誉感，为公司可持续发展储备人才资源。

公司为员工提供合适职业发展通道的同时，不断优化激励机制，通过平台与激励措施并行的方式积极回馈员工，使其分享公司经营成果、与公司共同成长。报告期内，公司再度推出股权激励计划，向606名核心骨干授予公司股票期权8,134.05万份。

公司深谙如何吸引与留住人才，使人才与企业文化深度融合，形成人造环境、环境造人的良性循环，这也是企业最核

心的竞争力。受益于有效的人才机制，公司在确保传统优势领域人才充沛的同时，也为新领域、新业务储备了优质人才。

2、前瞻布局与研发技术创新相结合

公司管理层时刻把握市场动态，顺应行业发展趋势，通过产业调研及内部研讨会议，检讨自身发展状况，分析当前产品及业务边界，持续探索企业多元化创新发展之路。公司向新产品、新领域的发展系基于核心管理层对行业及客户应用痛点的全方位梳理与详尽的沙盘推演。近年来，基于管理层正确的前瞻规划与业务布局，公司在各业务板块均实现了快速成长。

公司坚信，研发与技术创新是实现前瞻布局的重要抓手，是引领企业发展的源动力。上市以来，公司始终将研发创新放在企业发展的重要位置，持续坚持对研发技术的大力投入，努力革新传统制造工艺，不断提升自动化生产水平，将各段精密制造工艺平台化。此外，公司高度重视在底层材料及创新生产技术的长期耕耘，研发团队持续深入技术前沿国家和地区，学习探索先进精密制造工艺与产品应用，与核心客户共同建立了数间先进技术开发实验室，共同开发如最新点胶工艺、AOI外观检查及激光焊接等前沿技术。公司先后在东莞、昆山、台湾及美国等地构建了先进的研发生产技术与制造工艺平台，并拥有业内领先的研发及智能制造团队。

公司研发投入主要分为先期投入和产品迭代投入。先期投入主要围绕公司中、长期的产品与业务规划布局，囊括了公司在未来新产品新领域的投入以及针对底层技术研究的相关投入，约占公司整体研发费用30%；产品迭代投入则是围绕新方案、新产品从有概念到NPI过程中的研发投入。无论是先期投入或产品迭代投入，为减少企业未来资产摊销成本压力，公司均在当期进行了费用化处理。历年来，公司研发投入呈现不断上升趋势，最近三年，公司累计研发投入84.33亿元，其中报告期内43.76亿元，研发投入占营业收入比重持续上升。持续、稳定的研发投入，不仅稳固了公司行业领先优势和地位，也能不断提高公司面对多变宏观环境的抗风险能力，为公司未来持续快速发展奠定了坚实基础。

3、先进的质量管理体系

质量是企业立足之本、固本之要，也是公司为客户提供的最重要核心价值之一。自成立以来，公司将“品质第一”深入企业价值观，除了不断通过科学有效的质量管理方法，建立健全质量管理体系以外，更是将质量保证深度融入到产品的设计、制造、检验全链条流程中。凭借着出色的品质保障能力，公司持续赢得了客户赞誉，客户黏性不断增强。

公司拥有一套完整、先进的NPI（新产品导入）管理流程，从产品的开发设计源头开始管控品质质量，为产品的顺利量产打下了坚实基础。在新产品的POC（概念验证）、Proto（模型验证）、EVT（开发初期验证测试）、DVT（设计验证测试）及PVT（小批量验证测试）等各个环节，公司均以该阶段所应满足的量产最高要求作为往下一阶段推进的核可标准。

作为全球领先的多元化部件方案提供商，高质量的精密制造一直以来都是公司的核心竞争力。从上市至今，公司精密制造能力已从“被动式定位的自动化”历经“主动式定位的自动化”，到今天的“全自动智能”超精密模块化制造。在产品自动化工艺方面，公司将产品设计与自动化制程设计无缝衔接，在确保关键工位制程能力保持业内领先的基础上，全面导入视觉机器人进行AOI全自动光学检测，以实现零件与治具的主动相互配合定位。同时，运用大数据与AI技术并配合自研的算法，将量测数据实时回馈，除了使产品本身具有可靠的品质保证与完整的可追溯性外，自动化产线也具备了深度学习的能力。此外，通过进一步导入智能物流与仓储，公司已从早期的“精密制造”、中期的“精密质造”正式迈入当前的“精密智造”。

4、全方位的客户导向文化

自成立以来，公司始终秉承“客户至上”理念，从响应速度、工程配合、服务质量、弹性交付及成本控制等方面全方位考虑，致力于为客户提供完整、极致的综合解决方案。领先的技术实力和优秀的品质保障能力为公司在业内树立了良好的品牌形象与口碑，同时也带来了优质的客户资源。经过多年的潜心耕耘，公司与一批国际领先的消费电子、通信及汽车领域品牌厂商建立了稳固的合作关系。想客户之所想，急客户之所急，在一切以客户为中心的服务理念引导下，我们在顺利完成客户所下达任务同时，持续深入梳理客户应用的痛点，充分发挥资源与平台优势，主动为客户提供优化方案与建议。长期的深度合作不断递进着供需双方的默契感与信任度，公司也从中获得了良好的大客户示范效应，为公司多维度的业务拓展打下了坚实基础。此外，核心客户的高标准、严要求也带动公司在生产制造、产品研发、内部管理及社会责任等方面持续进步。

第四节经营情况讨论与分析

一、概述

2019年，是公司各项业务发展与内部管理优化的重要一年，面对行业与市场的众多挑战及全球贸易摩擦的阴晴不定，公司上下仍然高效执行和实现了核心管理层前期制定的阶段性发展规划和目标，各项业务进展顺利。面对核心客户的新产品、新需求，公司充分发挥自身平台建设、工艺流程优化、智能自动化制造、垂直整合及数字化管理等相关优势，全体员工齐心协力、使命必达，持续获得了客户的认可与肯定，公司经营获利能力不断提升。

报告期内，公司实现销售收入625.16亿元，较上年同期增长74.38%；实现利润总额56.35亿元，较上年同期增长71.70%；实现归属于母公司所有者的净利润47.14亿元，较上年同期增长73.13%。

二、主营业务分析

1、概述

参见“经营情况讨论与分析”中的“一、概述”相关内容。

2、收入与成本

(1) 营业收入构成

单位：元

	2019 年		2018 年		同比增减
	金额	占营业收入比重	金额	占营业收入比重	
营业收入合计	62,516,314,588.42	100%	35,849,964,160.13	100%	74.38%
分行业					
电脑互联产品及精密组件	4,113,230,173.74	6.58%	3,732,881,247.47	10.41%	10.19%
汽车互联产品及精密组件	2,361,411,620.89	3.78%	1,727,941,841.31	4.82%	36.66%
通讯互联产品及精密组件	2,237,143,681.55	3.58%	2,151,640,366.56	6.00%	3.97%
消费性电子	51,990,381,762.58	83.16%	26,806,741,882.26	74.77%	93.95%
其他连接器及其他业务	1,814,147,349.66	2.90%	1,430,758,822.53	3.99%	26.80%
分产品					
电脑互联产品及精密组件	4,113,230,173.74	6.58%	3,732,881,247.47	10.41%	10.19%

汽车互联产品及精密组件	2,361,411,620.89	3.78%	1,727,941,841.31	4.82%	36.66%
通讯互联产品及精密组件	2,237,143,681.55	3.58%	2,151,640,366.56	6.00%	3.97%
消费性电子	51,990,381,762.58	83.16%	26,806,741,882.26	74.77%	93.95%
其他连接器及其他业务	1,814,147,349.66	2.90%	1,430,758,822.53	3.99%	26.80%
分地区					
内销	5,050,930,778.32	8.08%	3,839,202,308.96	10.71%	31.56%
外销	57,465,383,810.10	91.92%	32,010,761,851.17	89.29%	79.52%

说明：报告期内，基于通讯业务整合及相关发展需要，公司将基站和数据中心业务专项归类为“通讯互联产品及精密组件”。原该类别中应用于服务器、存储系统的互联及高频线缆等产品因客户认证、安规等要求，暂时无法完成运营法人主体的切换，故暂未纳入“通讯互联产品及精密组件”。

(2) 占公司营业收入或营业利润 10%以上的行业、产品或地区情况

√ 适用 □ 不适用

单位：元

	营业收入	营业成本	毛利率	营业收入比上年同期增减	营业成本比上年同期增减	毛利率比上年同期增减
分行业						
电脑互联产品及精密组件	4,113,230,173.74	3,239,777,227.31	21.24%	10.19%	10.62%	-0.31%
汽车互联产品及精密组件	2,361,411,620.89	1,972,707,309.13	16.46%	36.66%	37.08%	-0.26%
通讯互联产品及精密组件	2,237,143,681.55	1,849,369,458.98	17.33%	3.97%	8.55%	-3.49%
消费性电子	51,990,381,762.58	41,595,999,770.77	19.99%	93.95%	96.88%	-1.19%
其他连接器及其他业务	1,814,147,349.66	1,409,976,187.77	22.28%	26.80%	27.48%	-0.42%
分产品						
电脑互联产品及精密组件	4,113,230,173.74	3,239,777,227.31	21.24%	10.19%	10.62%	-0.31%
汽车互联产品及精密组件	2,361,411,620.89	1,972,707,309.13	16.46%	36.66%	37.08%	-0.26%
通讯互联产品及精密组件	2,237,143,681.55	1,849,369,458.98	17.33%	3.97%	8.55%	-3.49%

消费性电子	51,990,381,762.58	41,595,999,770.77	19.99%	93.95%	96.88%	-1.19%
其他连接器及其他业务	1,814,147,349.66	1,409,976,187.77	22.28%	26.80%	27.48%	-0.42%
分地区						
内销	5,050,930,778.32	3,940,744,622.65	21.98%	31.56%	33.22%	-0.97%
外销	57,465,383,810.10	46,127,085,331.31	19.73%	79.52%	81.99%	-1.09%

说明：公司基站通讯部分产品处于前期开发设计或量产爬坡阶段，报告期内相关投入较大，影响了产品正常毛利率。

公司主营业务数据统计口径在报告期发生调整的情况下，公司最近 1 年按报告期末口径调整后的主营业务数据

适用 不适用

(3) 公司实物销售收入是否大于劳务收入

是 否

行业分类	项目	单位	2019 年	2018 年	同比增减
电脑互联产品及精密组件	销售量	KPCS	622,717	611,356	1.86%
	生产量	KPCS	650,147	638,209	1.87%
	库存量	KPCS	27,430	26,853	2.15%
汽车互联产品及精密组件	销售量	千套	147,558	111,910	31.85%
	生产量	千套	157,518	120,646	30.56%
	库存量	千套	9,960	8,736	14.01%
通讯互联产品及精密组件	销售量	KPCS	459,153	441,744	3.94%
	生产量	KPCS	500,872	481,698	3.98%
	库存量	KPCS	41,719	39,954	4.42%
消费性电子	销售量	KPCS	2,241,313	1,308,263	71.32%
	生产量	KPCS	2,412,810	1,438,739	67.70%
	库存量	KPCS	171,497	130,476	31.44%
其他连接器及其他业务	销售量	KPCS	287,716	298,653	-3.66%
	生产量	KPCS	319,340	331,273	-3.60%
	库存量	KPCS	31,624	32,620	-3.05%

相关数据同比发生变动 30% 以上的原因说明

适用 不适用

(4) 公司已签订的重大销售合同截至本报告期的履行情况

适用 不适用

(5) 营业成本构成

行业分类

行业分类

单位：元

行业分类	项目	2019 年		2018 年		同比增减
		金额	占营业成本比重	金额	占营业成本比重	
电脑互联产品及精密组件		3,239,777,227.31	6.47%	2,928,635,218.13	10.35%	10.62%
汽车互联产品及精密组件		1,972,707,309.13	3.94%	1,439,039,747.11	5.08%	37.08%
通讯互联产品及精密组件		1,849,369,458.98	3.69%	1,703,636,795.80	6.02%	8.55%
消费性电子		41,595,999,770.77	83.08%	21,127,110,188.74	74.64%	96.88%
其他连接器及其他业务		1,409,976,187.77	2.82%	1,106,008,938.66	3.91%	27.48%

说明

(6) 报告期内合并范围是否发生变动

√ 是 □ 否

本期新设子公司及孙公司为立讯印度有限公司、立讯精密（云中）有限公司、立讯精密（义安）有限公司、立讯电气（上海）有限公司、立讯精密工业（西安）有限公司、立讯精密工业（苏州）有限公司、立讯智造（浙江）有限公司、立讯智造科技（常熟）有限公司，股权收购无锡惠虹电子有限公司、城堡岩石股份有限公司，本公司新增十家公司纳入合并范围；另外，公司本期转让原持有昆山立讯电声科技有限公司100%的股权，不再对该公司拥有控制权，故本期不再将其纳入合并范围。

(7) 公司报告期内业务、产品或服务发生重大变化或调整有关情况

□ 适用 √ 不适用

(8) 主要销售客户和主要供应商情况

公司主要销售客户情况

前五名客户合计销售金额（元）	48,159,744,271.07
前五名客户合计销售金额占年度销售总额比例	77.04%
前五名客户销售额中关联方销售额占年度销售总额比例	0.00%

公司前 5 大客户资料

序号	客户名称	销售额（元）	占年度销售总额比例
1	客户 1	34,650,980,331.74	55.43%
2	客户 2	3,961,725,707.96	6.34%
3	客户 3	3,908,722,265.94	6.25%
4	客户 4	3,831,640,841.66	6.13%
5	客户 5	1,806,675,123.76	2.89%
合计	--	48,159,744,271.07	77.04%

主要客户其他情况说明

适用 不适用

公司主要供应商情况

前五名供应商合计采购金额（元）	12,489,910,463.71
前五名供应商合计采购金额占年度采购总额比例	26.81%
前五名供应商采购额中关联方采购额占年度采购总额比例	0.00%

公司前 5 名供应商资料

序号	供应商名称	采购额（元）	占年度采购总额比例
1	供应商 1	6,695,314,830.40	14.37%
2	供应商 2	1,973,006,011.60	4.24%
3	供应商 3	1,397,568,055.40	3.00%
4	供应商 4	1,239,867,332.13	2.66%
5	供应商 5	1,184,154,234.18	2.54%
合计	--	12,489,910,463.71	26.81%

主要供应商其他情况说明

适用 不适用

3、费用

单位：元

	2019 年	2018 年	同比增减	重大变动说明
销售费用	498,274,838.05	387,878,300.55	28.46%	合并范围及业绩增加
管理费用	1,524,835,061.38	900,031,813.34	69.42%	业绩增加
财务费用	330,073,445.45	301,789,751.51	9.37%	借款利息增加及汇率变动影响
研发费用	4,375,970,646.47	2,514,756,246.80	74.01%	研发投入增加
所得税费用	707,753,874.65	468,687,544.41	51.01%	业绩增加

4、研发投入

适用 不适用

公司坚信，研发与技术创新是实现前瞻布局的重要抓手，是引领企业发展的源动力。上市以来，公司始终将研发创新放在企业发展的重要位置，持续坚持对研发技术的大力投入，努力革新传统制造工艺，不断提升自动化生产水平，将各段精密制造工艺平台化。此外，公司高度重视在底层材料及创新生产技术的长期耕耘，研发团队持续深入技术前沿国家和地区，学习探索先进精密制造工艺与产品应用，与核心客户共同建立了数间先进技术开发实验室，共同开发如最新点胶工艺、AOI 外观检查及激光焊接等前沿技术。公司先后在东莞、昆山、台湾及美国等地构建了先进的研发生产技术与制造工艺平台，并拥有业内领先的研发及智能制造团队。

公司研发投入主要分为先期投入和产品迭代投入。先期投入主要围绕公司中、长期的产品与业务规划布局，囊括了公司在未来新产品新领域的投入以及针对底层技术研究的相关投入，约占公司整体研发费用**30%**；产品迭代投入则是围绕新方案、新产品从有概念到NPI过程中的研发投入。无论是先期投入或产品迭代投入，为减少企业未来资产摊销成本压力，公司均在当期进行了费用化处理。历年来，公司研发投入呈现不断上升趋势，最近三年，公司累计研发投入**84.33**亿元，其中报告期内**43.76**亿元，研发投入占营业收入比重持续上升。持续、稳定的研发投入，不仅稳固了公司行业领先优势和地位，也能不断提高公司面对多变宏观环境的抗风险能力，为公司未来持续快速发展奠定了坚实基础。

公司研发投入情况

	2019 年	2018 年	变动比例
研发人员数量（人）	12,809	7,263	76.36%
研发人员数量占比	9.33%	9.27%	0.06%
研发投入金额（元）	4,375,970,646.47	2,514,756,246.80	74.01%
研发投入占营业收入比例	7.00%	7.01%	-0.01%
研发投入资本化的金额（元）	0.00	0.00	0.00%
资本化研发投入占研发投入的比例	0.00%	0.00%	0.00%

研发投入总额占营业收入的比重较上年发生显著变化的原因

适用 不适用

研发投入资本化率大幅变动的原因及其合理性说明

适用 不适用

5、现金流

单位：元

项目	2019 年	2018 年	同比增减
经营活动现金流入小计	62,199,885,398.20	34,496,995,193.29	80.31%
经营活动现金流出小计	54,733,897,223.87	31,354,688,024.95	74.56%
经营活动产生的现金流量净额	7,465,988,174.33	3,142,307,168.34	137.60%
投资活动现金流入小计	80,442,800,512.34	39,252,506,292.41	104.94%

投资活动现金流出小计	86,740,415,996.54	44,180,759,135.81	96.33%
投资活动产生的现金流量净额	-6,297,615,484.20	-4,928,252,843.40	27.79%
筹资活动现金流入小计	22,531,435,875.30	39,990,007,215.15	-43.66%
筹资活动现金流出小计	21,459,077,099.60	38,537,420,465.56	-44.32%
筹资活动产生的现金流量净额	1,072,358,775.70	1,452,586,749.59	-26.18%
现金及现金等价物净增加额	2,337,819,815.93	-184,735,376.19	-1,365.50%

相关数据同比发生重大变动的主要影响因素说明

√ 适用 □ 不适用

- 1) 经营活动现金流入比去年同期增长80.31%,主要是业绩增长致货款及税金返还增加
- 2) 经营活动现金流出比去年同期增长74.56%,主要是业绩增长致采购金额、员工工资及各项税费增加;
- 3) 投资活动现金流入比去年同期增长104.94%,主要是理财产品周期收回投资所致;
- 4) 投资活动现金流出比去年同期增长96.33%,主要是公司扩大规模固定资产投入增加、理财产品投资增加;
- 5) 筹资活动现金流入比去年同期增长-43.66%,主要是融资借款资金减少;
- 6) 筹资活动现金流出比去年同期增长-44.32%,主要是偿还银行借款减少;

报告期内公司经营活动产生的现金净流量与本年度净利润存在重大差异的原因说明

□ 适用 √ 不适用

三、非主营业务分析

√ 适用 □ 不适用

单位：元

	金额	占利润总额比例	形成原因说明	是否具有可持续性
投资收益	172,816,640.61	3.07%	公允价值计量且其变动计入当期损益的金融资产取得的投资收益及理财产品收益	否
公允价值变动损益	801,205.01	0.01%	公允价值计量且其变动计入当期损益的金融资产取得的投资收益	否
资产减值	-80,643,093.84	-1.43%	存货跌价损失	否
营业外收入	18,115,772.58	0.32%	违约赔偿收入	否
营业外支出	127,624,357.87	2.26%	资产报废损失	否
信用减值损失	-6,452,972.96	-0.11%	应收帐款跌价损失	否
其他收益	232,311,428.35	4.12%	非资本性质政府补助	否
资产处置收益	9,716,496.38	0.17%	出售固定资产	否

四、资产及负债状况分析

1、资产构成重大变动情况

公司 2019 年起首次执行新金融工具准则、新收入准则或新租赁准则且调整执行当年年初财务报表相关项目

√ 适用 □ 不适用

单位：元

	2019 年末		2019 年初		比重增减	重大变动说明
	金额	占总资产比例	金额	占总资产比例		
货币资金	6,180,466,259.01	12.52%	3,819,612,854.41	10.48%	2.04%	
应收账款	13,243,625,572.22	26.82%	11,131,003,920.48	30.55%	-3.73%	业绩增长所致
存货	7,700,857,888.16	15.60%	4,734,775,517.72	13.00%	2.60%	业绩增长所致
投资性房地产	52,656,477.74	0.11%	70,348,446.03	0.19%	-0.08%	
长期股权投资	303,050,580.10	0.61%	328,804,535.88	0.90%	-0.29%	处置合营联营公司
固定资产	13,707,298,535.36	27.76%	9,457,335,631.38	25.96%	1.80%	厂房、宿舍及设备投入增加;
在建工程	865,549,438.56	1.75%	1,219,628,254.16	3.35%	-1.60%	子公司建设项目增加及转固定资产所致
短期借款	4,166,302,223.17	8.44%	5,663,895,975.28	15.55%	-7.11%	短期融资减少
长期借款	1,562,908,824.30	3.17%	1,499,295,098.90	4.12%	-0.95%	融资需求引致借款增加
其他流动资产	1,484,451,151.73	3.01%	2,886,314,658.31	7.92%	-4.91%	新金融准则重分类理财产品
应付账款	17,268,223,180.16	34.97%	9,955,330,898.56	27.32%	7.65%	业绩增长所致
其他应付款	352,390,271.77	0.71%	120,134,984.70	0.33%	0.38%	子公司财政借支
一年内到期的非流动负债	366,537,115.41	0.74%	69,582,086.46	0.19%	0.55%	子公司财政借支
递延收益	256,059,554.91	0.52%	211,563,906.19	0.58%	-0.06%	政府补助资本性收入增加

2、以公允价值计量的资产和负债

适用 不适用

3、截至报告期末的资产权利受限情况

截至报告期末，公司主要资产不存在被查封、扣押、冻结或者被抵押、质押，必须具备一定的条件才能变现、无法变现、无法用于抵偿债务的情况。

五、投资状况分析

1、总体情况

适用 不适用

报告期投资额（元）	上年同期投资额（元）	变动幅度
1,302,756,044.42	1,149,000,000.00	2.45%

2、报告期内获取的重大的股权投资情况

适用 不适用

单位：元

被投资公司名称	主要业务	投资方式	投资金额	持股比例	资金来源	合作方	投资期限	产品类型	截至资产负债表日的进展情况	预计收益	本期投资盈亏	是否涉诉	披露日期（如有）	披露索引（如有）
立讯智造（浙江）有限公司	生产、研发、销售：电子元器件、通讯设备、计算机设备及配件、模具、智能设备	增资	400,000,000.00	100.00%	自有资金	不适用	长期	电子元器件	实际出资	0.00	0.00	否	2019年10月22日	2019-064
东莞立讯技术有限公司	通信技术开发；研	增资	1,078,000,000.00	100.00%	股权增资	不适用	长期	电子元器件	实际出资	0.00	0.00	否	2019年12月21日	2019-088

司	发、生 产、销 售、技 术服 务；通 信设备 及其配 件；货 物或技 术进出 口													
合计	--	--	1,478,000,000.00	--	--	--	--	--	--	0.00	0.00	--	--	--

3、报告期内正在进行的重大的非股权投资情况

适用 不适用

4、以公允价值计量的金融资产

适用 不适用

单位：元

资产类别	初始投资成本	本期公允价值变动损益	计入权益的累计公允价值变动	报告期内购入金额	报告期内售出金额	累计投资收益	期末金额	资金来源
金融衍生工具	1,560,691,680.00	130,780,156.00	801,205.00	21,037,847,292.00	19,131,367,572.00	129,978,951.00	3,467,171,400.00	自有资金
股票	22,500,000.00	4,564,350.00	129,877,875.00	0.00	0.00	0.00	175,297,500.00	自有资金
合计	1,583,191,680.00	135,344,506.00	130,679,080.00	21,037,847,292.00	19,131,367,572.00	129,978,951.00	3,642,468,900.00	--

5、募集资金使用情况

适用 不适用

(1) 募集资金总体使用情况

适用 不适用

单位：万元

募集年份	募集方式	募集资金	本期已使	已累计使	报告期内	累计变更	累计变更	尚未使用	尚未使用	闲置两年
------	------	------	------	------	------	------	------	------	------	------

		总额	用募集资金总额	用募集资金总额	变更用途的募集资金总额	用途的募集资金总额	用途的募集资金总额比例	募集资金总额	募集资金用途及去向	以上募集资金金额
2016 年	非公开发行股票	460,000	34,099.43	458,104.25	0	128,834.3	28.01%	0	不适用	0
合计	--	460,000	34,099.43	458,104.25	0	128,834.3	28.01%	0	--	0
募集资金总体使用情况说明										
<p>经中国证券监督管理委员会《关于核准立讯精密工业股份有限公司非公开发行股票的批复》（证监许可[2016]1323 号）文件核准，本公司于中国境内以非公开发行的方式向特定对象发行人民币普通股（A 股）234,096,692 股（每股面值 1 元），发行价格为每股 19.65 元，募集资金总额为人民币 4,599,999,997.80 元。扣除发行相关费用为人民币 10,553,962.26 元，实际募集资金净额为人民币 4,589,446,035.54 元。截至报告期末，公司已累计使用募集资金总额 4,581,042,457.84 元（含手续费 51,623.50 元）。</p> <p>2019 年 10 月 21 日公司召开第四届董事会第十二次会议审议通过了《关于将节余募集资金永久补充流动资金的议案》，同意公司将 2016 年非公开发行股票募投项目节余募集资金 15,449 万元（含截至 2019 年 10 月 15 日银行存款利息及理财收入扣除银行手续费等的净额，具体金额以资金转出当日银行结息余额为准）永久补充公司流动资金，并于实施完毕后注销存放募投项目募集资金的专项账户。</p>										

（2）募集资金承诺项目情况

√ 适用 □ 不适用

单位：万元

承诺投资项目和超募资金投向	是否已变更项目(含部分变更)	募集资金承诺投资总额	调整后投资总额(1)	本报告期投入金额	截至期末累计投入金额(2)	截至期末投资进度(3)=(2)/(1)	项目达到预定可使用状态日期	本报告期实现的效益	是否达到预计效益	项目可行性是否发生重大变化
承诺投资项目										
电声器件及音射频模组扩建项目	是	100,000	82,800	807.54	85,733.86	103.52%	2018 年 09 月 29 日	-3,847.29	否	否
智能装置与配件类应用项目	否	100,000	100,000	0	102,295.7	102.30%	2018 年 09 月 29 日	29,340.4	是	否
USB Type-C 连接器模组扩产项目	是	65,000	8,000	0	11,048.43	138.11%	2018 年 09 月 29 日	66,559.83	是	否
企业级高速互联技术升级项目	是	75,000	20,400	0	23,829.43	117.10%	2018 年 09 月 29 日	47,651.02	是	否
智能移动终端连接模组扩产项目	否	40,000	40,000	0	40,174.15	100.44%	2018 年 09 月 29 日	21,991.78	是	否

FPC 制程中电镀扩建项目	否	30,000	30,000	3,812.65	30,534.66	101.78%	2018 年 09 月 29 日	-443.25	否	否
补充流动资金	否	50,000	50,000	0	49,452.63	100.00%	2018 年 09 月 29 日		不适用	否
承诺投资项目小计	--	460,000	331,200	4,620.19	343,068.8 6	--	--	161,252.4 9	--	--
超募资金投向										
不适用										
合计	--	460,000	331,200	4,620.19	343,068.8 6	--	--	161,252.4 9	--	--
未达到计划进度或预计收益的情况和原因 (分具体项目)	电声器件及音频模组扩建项目未达到预计效益，其原因系国际贸易环境发生变化； 公司 FPC 制程中电镀扩建项目未达到预计效益，其原因系客户需求尚未完全释放，致使公司效益未达到预期。									
项目可行性发生重大变化的情况说明	无									
超募资金的金额、用途及使用进展情况	不适用									
募集资金投资项目实施地点变更情况	适用 以前年度发生 具体内容详见与本报告同时披露的《关于公司募集资金存放与实际使用情况的专项报告》之“三、本年度募集资金的实际使用情况--（二）募集资金投资项目的实施地点、实施方式变更情况”。									
募集资金投资项目实施方式调整情况	适用 以前年度发生 具体内容详见与本报告同时披露的《关于公司募集资金存放与实际使用情况的专项报告》之“三、本年度募集资金的实际使用情况--（二）募集资金投资项目的实施地点、实施方式变更情况”。									
募集资金投资项目先期投入及置换情况	适用 2016 年，公司第二次非公开发行股票募集资金投资项目存在以自筹资金预先投入非公开募集资金投资项目情况，预先投入金额 367,276,032.12 元。自筹资金预先投入非公开发行股票募集资金投资项目情况业经立信会计师事务所(特殊普通合伙)审核，并于 2016 年 10 月 21 日出具信会师报字(2016)210015 号报告。									
用闲置募集资金暂时补充流动资金情况	不适用									
项目实施出现募集资金结余的金额及原因	适用 截至 2019 年 12 月 31 日，募集资金无节余。									

尚未使用的募集资金用途及去向	无
募集资金使用及披露中存在的问题或其他情况	无

(3) 募集资金变更项目情况

√ 适用 □ 不适用

单位：万元

变更后的项目	对应的原承诺项目	变更后项目拟投入募集资金总额(1)	本报告期实际投入金额	截至期末实际累计投入金额(2)	截至期末投资进度(3)=(2)/(1)	项目达到预定可使用状态日期	本报告期实现的效益	是否达到预计效益	变更后的项目可行性是否发生重大变化
人工智能模组产品扩产项目(吉安射频)	USB Type-C 连接器模组扩产项目/企业级高速互联技术升级项目	97,000	25,605.4	97,332.97	100.00%	2020年10月15日	111,323.82	是	否
电声器件及音射频模组扩建项目(立讯美律)	电声器件及音射频模组扩建项目	10,200	4,163.23	10,466.05	100.00%	2018年09月29日	-959.8	不适用	否
电声器件及音射频模组扩建项目(惠州及上海美律)	电声器件及音射频模组扩建项目	6,984	0	6,984.3	100.00%	2017年03月31日	3,728.37	不适用	否
企业级高速互联技术升级项目(高速样品线与25G高速线缆)	企业级高速互联技术升级项目	4,650	-289.73	246.91	0.00%		0	不适用	否
企业级高速互联技术升级项目(高速光互联产品研发)	企业级高速互联技术升级项目	10,000	0	0	0.00%		0	不适用	否

合计	--	128,834	29,478.9	115,030.23	--	--	114,092.39	--	--
变更原因、决策程序及信息披露情况说明(分具体项目)	电声器件及音射频模组扩建项目、企业级高速互联技术升级项目、USB Type-C 连接器模组扩产项目变更情况详见与本报告同时披露的《关于公司募集资金存放与实际使用情况的专项报告》之“三、本年度募集资金的实际使用情况--（二）募集资金投资项目的实施地点、实施方式变更情况”。								
未达到计划进度或预计收益的情况和原因(分具体项目)	无								
变更后的项目可行性发生重大变化的情况说明	无								

六、重大资产和股权出售

1、出售重大资产情况

适用 不适用

公司报告期末未出售重大资产。

2、出售重大股权情况

适用 不适用

七、主要控股参股公司分析

适用 不适用

主要子公司及对公司净利润影响达 10%以上的参股公司情况

单位：元

公司名称	公司类型	主要业务	注册资本	总资产	净资产	营业收入	营业利润	净利润
立讯精密科技有限公司	子公司	电子产品、资料线、连接线、连接器、电脑及周边设备、塑胶五金制品研发。	USD 900 万	244,840,052.07	110,206,480.02	387,240,450.93	-9,664,004.43	-16,991,136.25
立讯精密有限公司	子公司	电子产品、资料线、连接线、连接器、电脑及周边设备、塑胶五金制品购销。	USD 500 万	18,787,547.023.58	788,518,798.05	60,557,803.170.11	276,801,182.03	272,882,057.31
联滔电子有	子公司	信息产业、	USD8329.03	7,593,835.97	1,684,304.89	8,481,287.92	574,534.053.	496,088,847.

限公司		通讯产业与消费性电子产业之各种内部连接线组、外部连接线组及各种精密连接器等销售与服务。	23 万	3.58	6.81	3.50	77	02
立讯精密工业(昆山)有限公司	子公司	生产、加工、销售连接线、连接器、电脑周边设备、塑胶五金制品、电子组件、电子产品、汽车配件、模具，从事上述产品的开发及技术服务；道路普通货物运输；货物及技术的进出口业务。	RMB 50,800 万	1,207,657,051.73	643,270,955.99	1,229,290,687.23	54,819,286.38	50,820,299.96
昆山联滔电子有限公司	子公司	电脑周边设备、连接线、连接器；新型电子元器件（电子器件），通讯及资讯产业的仪器及配件，塑胶五金制品；电子专用设备、测试仪器、工模具、遥控动力模型和相关用品及零配件研发、生产、销售；电源	RMB 122,000 万	10,968,754,138.04	5,618,202,736.48	16,420,679,199.16	1,977,494,526.85	1,684,635,698.43

		供应器、无线传输产品的生产、销售；软件的开发；货物及技术的进出口业务。						
万安协讯电子有限公司	子公司	生产、销售电脑接插件、连接线、连接器、周边配件、精密模具；公司具有进出口经营权；有形动产租赁、不动产租赁。	RMB 4,000 万	90,515,285.77	53,821,785.97	126,145,976.60	11,509,232.06	8,752,720.01
吉安市吉州区立讯电子有限公司	子公司	计算机接插件、连接件、连接器及周边配件生产销售、有形动产租赁。	RMB 800 万	64,701,600.62	16,850,535.59	171,315,030.87	6,864,052.77	5,151,152.86
协讯电子(吉安)有限公司	子公司	生产销售电脑接插件、连接线、连接器、周边配件，精密模具、设备及其配件，机器人、精密金属模具、自动化设备、金属治工具零件、机电设备，精密机械加工，有形动产租赁，不动产租赁,进出口业务。	RMB11,471.897944 万	1,560,997,125.29	828,399,660.66	2,284,659,163.47	367,292,425.86	315,458,853.63

博硕科技(江西)有限公司	子公司	设计、生产、销售各类电线电缆、塑胶抽粒、塑胶五金制品、精密模具、数码电子、电子资讯产品系统装配、高/低频资料传输连接线、连接器、电脑周边设备、新型电子元器件、数据信号传输产品、医疗器械、医疗用品、智能家居,公司具有进出口经营权; 不动产租赁、有形动产租赁、销售。	RMB10,092.4134 万	2,450,065,839.33	1,252,420,739.47	3,527,882,141.09	383,654,640.80	329,022,245.72
福建源光电装有限公司	子公司	汽车电子装置制造(汽车发动机控制系统、车身电子控制系统等系列)及汽车组合线束、塑胶配件等零部件制造。	USD 560 万	239,295,237.16	169,921,801.56	435,843,684.40	18,022,901.28	17,119,498.03
立讯电子科技(昆山)有限公司	子公司	开发、生产光电开关、智能型传感器、新型仪表元器件、光电器件、	RMB160,000 万	8,183,644,863.42	3,168,005,908.64	14,386,212.012.10	818,005,283.90	721,543,142.68

		信息类、通讯类产品及连接器、键盘、按键、机壳、硅橡胶类新型电子元器件、精密型腔模、冲压模、连接线、音响；表带加工；销售自产产品并提供以上产品的售后服务。货物及技术的进出口业务。						
深圳立讯电声科技有限公司	子公司	一般经营项目是：音响器材、连接线、连接器、电子产品零部件、塑胶五金制品、模具、天线的研发与销售；国内贸易、货物及技术进出口。许可经营项目是：音响器材、连接线、连接器、电子产品零部件、塑胶五金制品、模具、天线的生产。	RMB 2,800 万	284,560,277.69	54,482,700.16	437,984,874.05	55,233,988.48	55,258,370.51
丰顺立讯精密工业有限公司	子公司	研发、生产和销售：电线电缆、连接线、连接	RMB 1,000 万	18,337,724.13	17,071,722.27	19,410,152.13	1,169,441.63	1,088,186.77

		器、电脑周边设备、塑胶五金制品；货物进出口。						
立讯精密工业（滁州）有限公司	子公司	生产销售电脑、手机、游戏机、电视机的各种连接器、连接线以及通讯电子产品的元器件和配件（含电镀）；自营和代理各类商品和技术的进出口业务。	RMB 75,800 万	2,317,296,61 1.30	1,141,593,31 2.32	3,319,126,63 7.30	281,642,149. 94	247,690,500. 32
SuK Kunststofftechnik GmbH	子公司	汽车、医疗、工业等领域的热塑产品及模具的设计、研发、制造及销售。	EUR 202.37 万	167,067,577. 83	3,392,372.73	186,523,915. 30	-12,202,711. 59	-7,765,412.3 2
江苏立讯机器人有限公司	子公司	机器人、精密金属模具、自动化设备、金属治工具零件、机电设备生产、销售；精密机械加工；自营各类商品及技术的进出口业务。	RMB 3,000 万	385,856,154. 53	238,133,997. 61	427,622,084. 75	20,048,256.7 3	21,927,216.7 2
东莞立讯精密工业有限公司	子公司	研发、生产、销售电子元器件、精密模具、精密五金件、精	RMB100,000 万	2,079,179,04 5.63	1,244,728,15 5.40	1,548,272,68 9.81	1,731,054.55	-12,100,876. 42

		密注塑件、移动终端天线、模组天线、高性能天线连接器、音频模组、音响设备、连接线、连接器、电子产品零部件、模具；货物进出口；技术进出口。						
江西立讯智造有限公司	子公司	电子产品、模具生产、销售；进出口业务；工程和技术研究和试验发展；设备租赁、房屋租赁。	RMB100,000 万	13,266,688.4 08.40	2,217,860.33 4.28	19,360,810.5 23.70	1,325,191.99 4.80	1,147,889.24 9.80
深圳立讯智能生活股份有限公司	子公司	电线电缆及组件、连接器、电源适配器、电声产品、皮壳、皮套、保护膜、背包，服装、充电宝、智能家居类产品、智能穿戴类产品、模具及塑胶制品的销售；国内贸易；信息咨询；经营进出口业务。	RMB 3,000 万	97,610,621.1 7	85,226,236.6 7	92,283,877.4 3	2,285,583.44	3,599,192.32
立讯精密工业(恩施)有	子公司	柔性线路板、信息类	RMB 10,000 万	65,944,664.1 7	56,996,338.2 0	61,705,155.7 9	-6,028,233.7 1	-6,028,233.7 1

限公司		及通讯产品使用的连接器、硅橡胶类新型电子元器件、精密型腔模、冲压模、汽车电子连接线及线束、可穿戴设备和无线传输产品、智能家用电器的研发、生产和销售；货物及技术进出口业务；电子产品加工服务；劳务派遣。						
立讯精密工业(西安)有限公司	子公司	电脑周边设备、连接线、连接器、新型电子元器件(电子元器件)、通讯及资讯产业的仪器及配件、塑胶五金制品、电子专用设备、测试仪器、工模具、遥控动力模型和相关用品及零配件研发、生产、销售；电源供应器、无线传输产品的生产、销售；软件的开发；货物或技术的进	RMB 10,000 万	62,958,401.35	62,725,067.69	0.00	-1,274,932.31	-1,274,932.31

		出口业务。						
立讯精密工业(苏州)有限公司	子公司	生产、研发、销售：电子元器件、通讯设备、计算机设备及配件、模具、智能设备，并提供上述产品的售后服务；销售：机电设备、机械设备、电气设备、检测设备、自动化设备及配件、模具、塑胶制品、金属制品、治具；自营和代理各类商品及技术的进出口业务；计算机软件技术开发及技术服务。	RMB 13,000 万	494,754,542. 13	95,971,990.9 3	1,471,150,65 6.14	-15,027,753. 35	-15,028,009. 07
立讯智造(浙江)有限公司	子公司	生产、研发、销售：电子元器件、通讯设备、计算机设备及配件、模具、智能设备，并提供上述产品的售后服务；自营和代理各类商品及技术的进出口业务；计算机软件的技术开发及技术	RMB73,000 万	1,035,008,14 0.79	227,148,849. 26	282,292,297. 18	-176,023,037. .68	-176,008,037 .68

		服务。						
立讯智造科技(常熟)有限公司	子公司	许可项目：货物进出口；技术进出口一般项目：电子元器件与机电组件设备制造；电子元器件与机电组件设备销售；电力电子元器件制造；电力电子元器件销售；可穿戴智能设备制造；可穿戴智能设备销售；通信设备制造；通讯设备销售；光电子器件制造；光电子器件销售；橡胶加工专用设备制造；橡胶加工专用设备销售；计算机软硬件及外围设备制造；技术服务、技术开发、技术咨询、技术交流、技术转让、技术推广；非居住房地产租赁。	RMB 48,500 万	23,000,970.3 3	22,995,220.3 3	0.00	-4,779.67	-4,779.67

报告期内取得和处置子公司的情况

√ 适用 □ 不适用

公司名称	报告期内取得和处置子公司方式	对整体生产经营和业绩的影响
立讯印度有限公司	新设	对整体生产经营和业绩无明显影响
立讯精密（云中）有限公司	新设	对整体生产经营和业绩无明显影响
立讯精密（义安）有限公司	新设	对整体生产经营和业绩无明显影响
立讯电气（上海）有限公司	新设	对整体生产经营和业绩无明显影响
立讯精密工业（西安）有限公司	新设	对整体生产经营和业绩无明显影响
立讯精密工业（苏州）有限公司	新设	对整体生产经营和业绩无明显影响
立讯智造（浙江）有限公司	新设	对整体生产经营和业绩无明显影响
立讯智造科技（常熟）有限公司	新设	对整体生产经营和业绩无明显影响
无锡惠虹电子有限公司	股权收购	对整体生产经营和业绩无明显影响
城堡岩石股份有限公司	股权收购	对整体生产经营和业绩无明显影响
昆山立讯电声科技有限公司	股权出售	对整体生产经营和业绩无明显影响

主要控股参股公司情况说明

八、公司控制的结构化主体情况

适用 不适用





九、公司未来发展的展望

1、行业格局

近年来，传统消费电子终端已逐渐由成长期进入存量竞争阶段。在未来5G与AI技术进步的推动下，IoT设备的发展预计将百花齐放，相关零部件及成品的机会也将会属于在消费电子行业高度竞争中脱颖而出的优秀厂家；从产品技术的角度看，通信产业的发展轨迹将与消费电子产业类似，硬件将向集成化、微小化发展。在4G走向5G的技术变革中，基站向多端口、多波数趋势发展，小型化对精密制造的要求不断提高；汽车行业未来将向四大技术变革方向推进：智能驾驶、车联网、电动车与共享出行。面对这样的技术大趋势，公司目前从零件、模块到系统方案均已完成整体发展框架的搭建并已实现核心产品的布局。

针对传统互联产品业务，多年以来，公司在消费连接器领域的优异表现已获得业内的充分肯定与认可，但基于消费电子互连产品的需求饱和、接口归一化、消费电子连接传输无线化，公司在多年前已将互连产品布局领域转至通信、汽车、工业、医疗等市场，这些市场将随着通信环境升级，产品需求的技术门坎、需求量将持续升级扩大。目前该行业内最具竞争实力的厂家主要集中在欧、美、日，下表为公司未来互连产品国际优秀同业的历史情况和表现，在该市场中，公司的机会与挑战并存。目前，公司是率先进军国际连接器市场并具备潜力与国际巨头竞争的少数中国大陆企业之一。

LOGO	公司名称	所在地	成立时间	2018年度销售额（亿元 人民币）
	Amphenol Corporation	美国	1987年	564.1
	Tyco International plc	美国	1960年	960.8
	Aptiv PLC(Delphi Automotive PLC)	美国	1994年	992.8

	Rosenberger Hochfrequenztechnik GmbH & Co. KG	德国	1958年	未公开
	HARTING KGaA HARTING Technology Group	德国	1945年	未公开
	TDK Corporation	日本	1935年	792.27
	Sumitomo Electric Industries, Ltd. (SEI)	日本	1897年	1,979.88
	Murata Manufacturing Company, Ltd.	日本	1944年	981.24
	Alps Electric Co., Ltd.	日本	1948年	534.73

2、未来发展战略

公司已从单一的消费电子市场连接产品厂商发展到综合覆盖连接线、连接器、声学、天线、无线充电及震动马达等多元化零组件、模组与配件类产品的科技型制造企业。基于一贯的发展战略，公司未来将持续以消费电子所累积的强大产品研发和技术储备能量，不断顺应市场发展趋势进行前瞻性战略部署与规划，丰富公司产品品类、增强自身抵御单一产品与业务的风险能力，以实现公司可持续发展。

在互联产品方面，公司将持续深入通信与汽车产业进行全方位产品布局，同时探索其他行业（如工业与医疗产业）的发展机会；在精密模块产品方面，公司将持续挖掘消费电子产业中精密度更高、更适合发挥公司优势的产品机会，同时探寻汽车、通信及工业领域更广泛的高价值应用商机；针对系统级成品，基于公司垂直整合优势与强大的项目落地能力，我们已成功布局了可穿戴及众多智能配件类产品业务，并将持续精进智能硬件综合能力，充分利用公司各项精密模块自动化制程平台，力争为各产业客户的系统产品在设计及量产解决方案上提供更多价值。

此外，为应对近年来因中美贸易摩擦及肺炎疫情等造成的复杂局势，公司将加快执行国际化产能布局的步伐，持续提升企业应对风险能力。

3、下一年度经营计划

2019年，基于在相关领域的前瞻布局与自身强大的执行力、精密制造工艺和成本控制能力，我们阶段性完成了前一年度的战略任务，各项业务进展顺利。为顺应公司中长期发展规划，实现公司可持续发展，报告期内，我们结合自身产品形态、技术应用、业务发展规划等情况对部分内部组织架构进行了调整，将类同或关联性较大的BU整合为BG，使相关技术、管理资源及运营经验得以在团队内部横向拉通和共享，在提升团队经营效率同时也降低了综合运营成本。此外，公司高度重视对年轻干部的培养与任用，充分赋予年轻干部工作施展空间。2019年，我们完成了部分核心岗位人员的新老交替，老一代干部逐渐转向公司基础性改善工作，在其倾囊相授下，年轻干部已平稳、顺利地实现向高阶运营管理者的身份转变。

2020年，消费电子业务仍将占据重要位置。基于前述公司未来战略布局规划，以及公司在制造工艺、垂直整合、成本管控与数字化管理等方面的相关优势，随着5G、AI技术的发展及市场对可穿戴式健康产业、智能家居产业的成长需求，中长期来看，公司消费电子业务预计将保持乐观成长。通信领域，从产业与产品技术的角度看，未来走向5G之后的通信产品将向小型化、集成与整合化发展。汽车“新四化”的持续深入也将推动汽车业务逐渐向消费电子发展轨迹靠近。无论是通信或汽车业务，其产品制程、自动化工艺与技术将越来越多地借鉴消费电子的先进模式与经验。通过将公司在消费电子精密制造领域积累的深厚沉淀进行跨界应用，无疑将为通信与汽车业务的健康发展提供有力支撑。2020年，公司将大力推行自动化

工艺的平台化建设,将自动化资源升级为泛用的集团共享平台,使其在不同产品和模块中实现切换,在充分发挥跨界应用功效的同时,也将大幅减少相关资源投入,提高资金使用效率。此外,公司高度重视智能化平台建设。2020年,公司将围绕信息化平台搭建、数据采集与分析、智能化决策进行重点建设,依托强大的ERP系统,一方面持续横向打通公司与客户、供应链的数字化管理平台,深化集团数字化销售、采购及运营模式;同时,将智能制造原理和体系深度应用于公司各主要生产产品的生产制造等相关环节。基于以上建设,公司将以互联网思维和智能化工具实现采购、生产及销售等各环节数据的互联互通,做到实时响应需求、以数据迅速决策、快速配置企业资源,最终构建高度智能化的运营和制造体系。

4、为实现未来发展战略所需的资金需求及使用计划

截至2019年末,公司资产负债率为55.95%。2020年,公司仍将处于高速发展阶段,新市场的不断开拓及新项目的持续投产也存在资金需求。随着行业地位的提升及客户关系的稳固,公司在交易关系上取得了一定优势。后期,公司将持续通过专案管控方式严格控制资本支出,定期对资本支出投资回报情况进行分析检讨;在应收账款和库存管理等环节持续进行深度优化,最大程度提高资金使用效率。公司将根据发展战略的需要,在不同阶段充分考虑各类融资手段的有效使用,为公司股东创造更大的效益。

5、未来面对的风险

(1) 宏观经济波动风险

当前国内、外宏观环境存在较多不确定性,全球疫情蔓延、中美贸易摩擦等。宏观环境的不利因素将可能使得全球经济增长放缓,居民收入、购买力及消费意愿将受到影响。若宏观环境的不确定性长时间无法得到有效控制,则相关影响将给行业带来一定冲击和挑战。

(2) 汇率风险

目前公司境外收入占营业收入比重较大,主要以美元结算。2017年-2019年,公司境外销售额分别为1,936,907.15万元、3,201,076.19万元和5,746,538.38万元,分别占主营业务收入的84.85%、89.29%和91.92%。由于我国实行有管理的浮动汇率制度,汇率随着国内外政治、经济环境的变化而波动,当汇率出现较大波动时,汇兑损益对公司的经营业绩会造成一定影响。为减少汇率变化对公司经营成果造成的不确定性,公司将尽力掌握汇率走势,严控外币净资产比例,通过开展外汇衍生品交易的方式,降低汇率波动对公司的影响。

(3) 管理风险

公司近年来处于高速发展阶段,不断在消费电子、通信和汽车等领域进行业务拓展,体系内经营主体较多且相对分散,加之中美贸易摩擦与全球疫情的冲击,客户对公司产能布局国际化程度要求越来越高,这些都对公司经营管理能力及优质人才储备提出了更高要求。若公司管理水平不能支撑自身规模的快速发展,公司将面临一定的管理风险。

(4) 客户相对集中的风险

公司十分重视与重要客户长期稳定的合作关系。目前,公司客户集中度相对较高,并且短期主要集中在消费电子领域。若重要客户发生严重的经营问题,公司也将面临一定的经营风险。

十、接待调研、沟通、采访等活动

1、报告期内接待调研、沟通、采访等活动登记表

√ 适用 □ 不适用

接待时间	接待方式	接待对象类型	调研的基本情况索引
2019年04月26日	实地调研	机构	巨潮资讯网(www.cninfo.com.cn)调研(编号:2019-001)
2019年05月16日	电话沟通	机构	巨潮资讯网(www.cninfo.com.cn)调

			研（编号：2019-002）
2019 年 10 月 31 日	实地调研	机构	巨潮资讯网（www.cninfo.com.cn）调研（编号：2019-003）

第五节重要事项

一、公司普通股利润分配及资本公积金转增股本情况

报告期内普通股利润分配政策，特别是现金分红政策的制定、执行或调整情况

√ 适用 □ 不适用

根据公司第四届董事会第八次会议及公司2018年年度股东大会决议，报告期内，公司以总股本4,114,616,722股为基数，向全体股东按每10股派息0.50元（含税），共派发现金红利205,730,836.10元；同时以资本公积转增股本，每10股转增3股，转增股本后公司总股本变更为5,349,001,738股。

现金分红政策的专项说明	
是否符合公司章程的规定或股东大会决议的要求：	是
分红标准和比例是否明确和清晰：	是
相关的决策程序和机制是否完备：	是
独立董事是否履职尽责并发挥了应有的作用：	是
中小股东是否有充分表达意见和诉求的机会，其合法权益是否得到了充分保护：	是
现金分红政策进行调整或变更的，条件及程序是否合规、透明：	不适用

公司近3年（包括本报告期）的普通股股利分配方案（预案）、资本公积金转增股本方案（预案）情况

2017年度：公司第三届董事会第22次会议审议通过了《2017年度利润分配预案》，公司以总股本3,172,962,197股为基数，向全体股东按每10股派息0.60元（含税），共派发现金红利190,377,731.82元；同时以资本公积转增股本，每10股转增3股，转增股本后公司总股本变更为4,124,850,856股；

2018年度：根据公司第四届董事会第8次会议及公司2018年年度股东大会决议，报告期内，公司以总股本4,114,616,722股为基数，向全体股东按每10股派息0.50元（含税），共派发现金红利205,730,836.10元；同时以资本公积转增股本，每10股转增3股，转增股本后公司总股本变更为5,349,001,738股；

2019年度：公司第四届董事会第17次会议审议通过了《2019年度利润分配预案》，公司以总股本5,371,812,030股为基数，向全体股东按每10股派息1.2元（含税），共派发现金红利644,617,443.60元；同时以资本公积转增股本，每10股转增3股，转增股本后公司总股本拟变更为6,983,355,639股，如在实施权益分派股权登记日前，公司总股本因回购股份、股权激励对象行权、重大资产重组股份回购注销等致使发生变动的，公司将按照分配总额不变的原则，相应调整每股分配比例。《2019年度利润分配预案》尚需公司股东大会审议。

公司近三年（包括本报告期）普通股现金分红情况表

单位：元

分红年度	现金分红金额（含税）	分红年度合并报表中归属于上市公司普通股股东的净利润	现金分红金额占合并报表中归属于上市公司普通股股东的净利润的比	以其他方式（如回购股份）现金分红的金额	以其他方式现金分红金额占合并报表中归属于上市公司普通股股东的	现金分红总额（含其他方式）	现金分红总额（含其他方式）占合并报表中归属于上市公司普通股

			率		净利润的比例		股东的净利润的比率
2019 年	644,617,443.60	4,713,820,644.90	13.68%	0.00	0.00%	644,617,443.60	13.68%
2018 年	205,730,836.10	2,722,631,125.23	7.56%	0.00	0.00%	205,730,836.10	7.56%
2017 年	190,377,731.82	1,690,568,104.26	11.26%	0.00	0.00%	190,377,731.82	11.26%

公司报告期内盈利且母公司可供普通股股东分配利润为正但未提出普通股现金红利分配预案

适用 不适用

二、本报告期利润分配及资本公积金转增股本情况

适用 不适用

每 10 股送红股数 (股)	0
每 10 股派息数 (元) (含税)	1.2
每 10 股转增数 (股)	3
分配预案的股本基数 (股)	5,371,812,030
现金分红金额 (元) (含税)	644,617,443.60
以其他方式 (如回购股份) 现金分红金额 (元)	0.00
现金分红总额 (含其他方式) (元)	644,617,443.60
可分配利润 (元)	2,318,504,188.81
现金分红总额 (含其他方式) 占利润分配总额的比例	100
本次现金分红情况	
其他	
利润分配或资本公积金转增预案的详细情况说明	
<p>公司本年度进行利润分配, 拟以总股本 5,371,812,030 股为基数, 向全体股东按每 10 股派息 1.2 元 (含税), 共派发现金红利 644,617,443.60 元, 剩余未分配利润 1,654,230,519.95 元暂不分配。同时以资本公积转增股本, 每 10 股转增 3 股, 转增股本后公司总股本拟变更为 6,983,355,639 股, 如在实施权益分派股权登记日前, 公司总股本因回购股份、股权激励对象行权、重大资产重组股份回购注销等致使发生变动的, 公司将按照分配总额不变的原则, 相应调整每股分配比例。《2019 年度利润分配预案》尚需公司股东大会审议。</p>	

三、承诺事项履行情况

1、公司实际控制人、股东、关联方、收购人以及公司等承诺相关方在报告期内履行完毕及截至报告期末尚未履行完毕的承诺事项

适用 不适用

承诺事由	承诺方	承诺类型	承诺内容	承诺时间	承诺期限	履行情况
股改承诺						
收购报告书或权益变动报告书中所作承诺						
资产重组时所作承诺						
首次公开发行或再融资时所作承诺	立讯有限公司;深圳市资信投资有限公司	关于同业竞争、关联交易、资金占用方面的承诺	关于同业竞争、关联交易、资金占用方面的承诺 如下：本公司目前不存在从事与发行人及其所控制的企业相同或相似业务的情形；本公司在对发行人拥有直接或间接控制权期间，将严格遵守国家有关法律、法规、规范性文件的规定，不在中国境内或境外，直接或间接从事与发行人及其所控制的企业相同、相似或构成实质竞争的业务，亦不会直接或间接拥有与发行人及其所控制的企业从事相同、相似或构成实质竞争的业务的其他企业、组织、经济实体的	2010年07月30日	长期	正常履行中

			绝对或相对的控制权；本公司将利用对所控制的其它企业的控制权，促使该等企业按照同样的标准遵守上述承诺；本公司若违反上述承诺，本公司将承担相应的法律责任，包括但不限于由此给发行人及其它中小股东造成的全部损失。			
	立讯有限公司;深圳市资信投资有限公司;王来春;王来胜	关于同业竞争、关联交易、资金占用方面的承诺	关于同业竞争、关联交易、资金占用方面的承诺 内容如下：不利用其控股股东、实际控制人、股东地位及与发行人之间的关联关系损害发行人利益和其它股东的利益；在与发行人发生关联交易时，将按照公平合理和正常的商业交易条件进行，将不会要求或接受发行人给予比在任何一项市场	2010年07月30日	长期	正常履行中

			公平交易中第三者更优惠的条件；将严格和善意地履行与发行人签订的各种关联交易协议，不会向发行人谋求任何超出上述规定以外的利益或收益。如果违反上述承诺，将赔偿由此给发行人及其它中小股东造成的损失。			
	王来春;王来胜	关于同业竞争、关联交易、资金占用方面的承诺	关于同业竞争、关联交易、资金占用方面的承诺如下：本人及本人控制的其它企业目前不存在从事与发行人及其所控制的企业相同或相似业务的情形；本人在对发行人拥有直接或间接控制权期间，将严格遵守国家有关法律、法规、规范性文件的规定，不在中国境内或境外，直接或间接从事与发行	2010年07月30日	长期	正常履行中

			人及其所控制的企业相同、相似或构成实质竞争的业务，亦不会直接或间接拥有与发行人及其所控制的企业从事相同、相似或构成实质竞争的业务的其他企业、组织、经济实体的绝对或相对的控制权；本人将利用对所控制的其它企业的控制权，促使该等企业按照同样的标准遵守上述承诺；本人若违反上述承诺，本人将承担相应的法律责任，包括但不限于由此给发行人及其它中小股东造成的全部损失。			
	立讯有限公司	关于同业竞争、关联交易、资金占用方面的承诺	关于同业竞争、关联交易、资金占用方面的承诺内容如下：1、本公司及相关企业现在或将来将尽量减少与立讯精密之间	2014年10月15日	长期	正常履行中

		<p>发生关联交易。2、对于无法避免或合理存在的关联交易，本公司及相关企业与立讯精密之间的关联交易将按公平的市场原则和正常的商业条件进行，保证关联交易价格的公允性，并依法履行关联交易决策程序，保证不通过关联交易损害立讯精密及其他股东的合法权益。3、本公司及相关企业将不要求或接受立讯精密给予任何优于一项市场公平交易中的第三者所能给予的条件。4、在本公司作为立讯精密控股股东期间，前述承诺是无条件且不可撤销的。本公司违反前述承诺将对立讯精密因此所受到的损失作出全面、</p>			
--	--	--	--	--	--

			及时和足额的连带赔偿。			
	立讯有限公司	关于同业竞争、关联交易、资金占用方面的承诺	关于同业竞争、关联交易、资金占用方面的承诺内容如下：1、本公司及本公司现在或将来所控制的企业不会以任何形式直接或间接地从事与立讯精密的主营业务构成或可能构成竞争或潜在竞争的业务或活动。2、如因国家法律修改或政策变动不可避免地使本公司及本公司所控制的企业与立讯精密构成或可能构成同业竞争时，就该等构成同业竞争之业务的受托管理（或承包经营、租赁经营）或收购，立讯精密在同等条件下享有优先权。3、在本公司作为立讯精密控股股东期间，前述承诺是无条件	2014 年 10 月 15 日	长期	正常履行中

			且不可撤销的。本公司违反前述承诺将对立讯精密因此所受到的损失作出全面、及时和足额的连带赔偿。			
	立讯有限公司;王来春;王来胜	其他承诺	<p>控股股东立讯有限公司, 实际控制人王来春、王来胜承诺:1、立讯有限公司不越权干预公司经营管理活动, 不侵占公司利益。</p> <p>2、王来春作为公司的实际控制人兼董事长、总经理, 依照法律、法规与公司章程的有关规定行使相关职能, 不越权干预公司经营管理活动, 不侵占公司利益。</p> <p>3、王来胜作为公司的实际控制人兼副董事长, 依照法律、法规与公司章程的有关规定行使相关职能, 不越权干预公司经营管理活动, 不侵占公司利益。</p>	2016年03月11日	长期	正常履行中

	白如敬;陈朝飞;董建海;李斌;李晶;李雄伟;林一飞;汪激;王来春;王来胜;许怀斌;叶怡伶;张立华	其他承诺	公司全体董事、高级管理人员承诺：(1) 本人承诺不无偿或以不公平条件向其他单位或者个人输送利益，也不采用其他方式损害公司利益；(2) 本人承诺对职务消费行为进行约束；(3) 本人承诺不动用公司资产从事与其履行职责无关的投资、消费活动；(4) 本人承诺由董事会或薪酬与考核委员会制定的薪酬制度与公司填补回报措施的执行情况相挂钩；(5) 若公司后续推出股权激励计划，本人承诺拟公布的公司股权激励的行权条件与公司填补回报措施的执行情况相挂钩。	2016年03月11日	长期	正常履行中
	立讯有限公司;王来春;王来胜	其他承诺	为切实维护公司和全体股东的合法权益，公司控	2019年07月11日	长期	正常履行中

		<p>股股东、实际控制人作出如下承诺：1、不越权干预公司经营管理活动，不侵占公司利益。2、本公司/本人承诺切实履行公司制定的有关填补回报措施以及本公司/本人对此作出的任何有关填补回报措施的承诺。如本公司/本人违反或未能履行上述承诺，本公司/本人同意中国证券监督管理委员会、深圳证券交易所等证券监管机构按照其制定或发布的有关规定、规则，对本公司/本人作出相关处罚或采取相关监管措施。如本公司/本人违反或未能履行上述承诺，给公司或者投资者造成损失的，本公司/本人愿意依法承担赔偿责任。3、自</p>			
--	--	---	--	--	--

			本承诺出具日至本次发行完成前，如中国证券监督管理委员会等证券监管机构关于填补回报措施及其承诺制定新的规定，且上述承诺不能满足相关规定的，本人承诺将按照相关规定出具补充承诺。			
	黄大伟;李斌;林一飞;王来春;王来胜;吴天送;熊藤芳;许怀斌;薛海皋;叶怡伶;张英	其他承诺	公司董事、高级管理人员根据中国证监会相关规定，对公司填补回报措施能够得到切实履行作出如下承诺：1、本人承诺不无偿或以不公平条件向其他单位或个人输送利益，也不采用其他方式损害公司利益。2、本人承诺对本人的职务消费行为进行约束。3、本人承诺不动用公司资产从事与履行职责无关的投资、消费活动。4、本	2019年07月11日	长期	正常履行中

		<p>人承诺在本人合法权限范围内，促使由董事会或薪酬与考核委员会制定的薪酬制度与公司填补回报措施的执行情况相挂钩。5、本人承诺在本人合法权限范围内，促使公司股权激励的行权条件与公司填补回报措施的执行情况相挂钩。6、本人承诺严格执行上述承诺事项，确保公司填补回报措施能够得到切实履行。如果本人违反本人所作出的承诺或拒不履行承诺，本人将按照相关规定履行解释、道歉等相应义务，并同意中国证券监督管理委员会、深圳证券交易所等证券监管机构按照其指定或发布的有关规定、规则，依法对本</p>			
--	--	---	--	--	--

			人作出相关处罚措施或采取相应监管措施；给公司或者股东造成损失的，本人愿意依法承担相应补偿责任。			
股权激励承诺						
其他对公司中小股东所作承诺						
承诺是否按时履行	是					
如承诺超期未履行完毕的，应当详细说明未完成履行的具体原因及下一步的工作计划	不适用					

2、公司资产或项目存在盈利预测，且报告期仍处在盈利预测期间，公司就资产或项目达到原盈利预测及其原因做出说明

适用 不适用

四、控股股东及其关联方对上市公司的非经营性占用资金情况

适用 不适用

公司报告期不存在控股股东及其关联方对上市公司的非经营性占用资金。

五、董事会、监事会、独立董事（如有）对会计师事务所本报告期“非标准审计报告”的说明

适用 不适用

六、与上年度财务报告相比，会计政策、会计估计和核算方法发生变化的情况说明

适用 不适用

（一）、新金融工具准则的会计政策

国家财政部于2017年陆续发布了修订后的《企业会计准则第22号——金融工具确认和计量》、《企业会计准则第23号——金融资产转移》、《企业会计准则第24号——套期会计》及《企业会计准则第37号——金融工具列报》（统称“新金融工具准则”），企业应当按照规定对金融工具进行分类和计量。

根据上述文件要求，公司将原“以公允价值计量且其变动计入当期损益的金融资产”项目重分类为“交易性金融资产”项目，将“可供出售金融资产”项目重分类为“其他权益工具投资”项目。

（二）、根据财政部2019年4月30日发布的《关于修订印发2019年度一般企业财务报表格式的通知》（财会【2019】6号）要求，公司调整以下财务报表的列报，并对可比会计期间的比较数据相应进行调整：

- 1、在资产负债表中，原“应收票据及应收账款”项目分拆为“应收票据”及“应收账款”两个项目；
- 2、在资产负债表中，原“应付票据及应付账款”项目分拆为“应付票据”及“应付账款”两个项目；

3、在利润表中，将“资产减值损失”、“信用减值损失”项目位置移至“公允价值变动收益”之后。

七、报告期内发生重大会计差错更正需追溯重述的情况说明

适用 不适用

公司报告期无重大会计差错更正需追溯重述的情况。

八、与上年度财务报告相比，合并报表范围发生变化的情况说明

适用 不适用

本期新设子公司及孙公司为立讯印度有限公司、立讯精密（云中）有限公司、立讯精密（义安）有限公司、立讯电气（上海）有限公司、立讯精密工业（西安）有限公司、立讯精密工业（苏州）有限公司、立讯智造（浙江）有限公司、立讯智造科技（常熟）有限公司，股权收购无锡惠虹电子有限公司、城堡岩石股份有限公司，本公司新增十家公司纳入合并范围；另外，公司本期转让原持有昆山立讯电声科技有限公司100%的股权，不再对该公司拥有控制权，故本期不再将其纳入合并范围。

九、聘任、解聘会计师事务所情况

现聘任的会计师事务所

境内会计师事务所名称	立信会计师事务所（特殊普通合伙）
境内会计师事务所报酬（万元）	198
境内会计师事务所审计服务的连续年限	12
境内会计师事务所注册会计师姓名	李璟，魏刚
境内会计师事务所注册会计师审计服务的连续年限	3
境外会计师事务所名称（如有）	无
境外会计师事务所报酬（万元）（如有）	0
境外会计师事务所审计服务的连续年限（如有）	无
境外会计师事务所注册会计师姓名（如有）	无
境外会计师事务所注册会计师审计服务的连续年限（如有）	无

当期是否改聘会计师事务所

是 否

聘请内部控制审计会计师事务所、财务顾问或保荐人情况

适用 不适用

十、年度报告披露后面临暂停上市和终止上市情况

适用 不适用

十一、破产重整相关事项

适用 不适用

公司报告期未发生破产重整相关事项。

十二、重大诉讼、仲裁事项

适用 不适用

本报告期公司无重大诉讼、仲裁事项。

十三、处罚及整改情况

适用 不适用

公司报告期不存在处罚及整改情况。

十四、公司及其控股股东、实际控制人的诚信状况

适用 不适用

公司及公司控股股东、实际控制人的诚信状况良好，不存在未履行法院生效判决、所负数额较大的债务到期未清偿等情况。

十五、公司股权激励计划、员工持股计划或其他员工激励措施的实施情况

适用 不适用

1、2018年股票期权激励计划

根据2018年第二次股东大会授权，经公司第四届董事会第十三次会议和第四届监事会第十三次会议审议，2018年股票期权激励计划第一个行权期行权条件成就，满足本次行权条件的1,762名激励对象可采用自主行权的方式在第一个行权期可行权的股票期权数量不超过24,465,506份，行权价格为13.48元/股。

2、2019年股票期权激励计划

经公司第四届董事会第七次会议及2019年第一次临时股东大会审议，公司推出2019年股票期权激励计划。

该股票期权首次授予于2019年4月22日完成，并于2019年6月12日完成首次授予登记。授予股票期权5,007.60万份，占授予时公司总股本1.22%，授予激励对象348名，授予股票期权的行权价格为 23.36元/股。期权简称：立讯JLC2，期权代码：037825。

2019年7月5日，公司实施2018年年度权益分派方案，以总股本4,114,616,722股为基数，向全体股东按每10股派息0.50元（含税），共派发现金红利205,730,836.10元；同时以资本公积转增股本，每10股转增3股，转增股本后公司总股本变更为5,349,001,738股。基于此，公司对2019年股票期权激励计划的行权价格及数量进行了相应调整，经调整后的首次授予股票期权行权价格由23.36元/股调整为17.93元/股，首次授予股票期权数量由50,076,000份调整为65,098,800份，预留授予股票期权数量由12,519,000份调整为16,274,700份。

2019年股票期权激励计划预留部分股票期权于2019年11月27日进行授予，并于2020年1月21日完成授予登记。公司向263名激励对象授予16,274,700份股票期权，股票期权行权价格为17.93元/股。

十六、重大关联交易

1、与日常经营相关的关联交易

适用 不适用

公司报告期未发生与日常经营相关的关联交易。

2、资产或股权收购、出售发生的关联交易

适用 不适用

公司报告期未发生资产或股权收购、出售的关联交易。

3、共同对外投资的关联交易

适用 不适用

共同投资方	关联关系	被投资企业的名称	被投资企业的主营业务	被投资企业的注册资本	被投资企业的总资产（万元）	被投资企业的净资产（万元）	被投资企业的净利润（万元）
薛海皋	公司高级管理人员	东莞立讯技术有限公司	通信技术开发；研发、生产、销售、技术服务；通信设备及其配件；货物或技术进出口	45800	145,097.83	69,981.6	7,160.02
熊藤芳	公司高级管理人员	东莞立讯技术有限公司	通信技术开发；研发、生产、销售、技术服务；通信设备及其配件；货物或技术进出口	45800	145,097.83	69,981.6	7,160.02
被投资企业的重大在建项目的进展情况（如有）		无					

4、关联债权债务往来

适用 不适用

公司报告期不存在关联债权债务往来。

5、其他重大关联交易

适用 不适用

公司第四届董事会第十五次会议于2019年12月27日审议通过了关于公司对全资子公司增资的议案》和《关于关联方对

全资子公司增资的议案》，同意公司及部分高管共同对东莞立讯技术有限公司进行增资，合计增资8,274万元。其中公司以自有资金增资2,403.40万元，高管薛海皋增资3,160.87万元、高管熊藤芳增资2,709.74万元。具体内容详见公司指定信息披露网站巨潮资讯网（<http://www.cninfo.com.cn>）《关于与关联方共同对全资子公司增资暨关联交易的公告》（公告编号：2019-092）。

重大关联交易临时报告披露网站相关查询

临时公告名称	临时公告披露日期	临时公告披露网站名称
立讯精密:关于与关联方共同对全资子公司增资暨关联交易的公告	2019年12月28日	巨潮资讯网（ http://www.cninfo.com.cn ）

十七、重大合同及其履行情况

1、托管、承包、租赁事项情况

（1）托管情况

适用 不适用

公司报告期不存在托管情况。

（2）承包情况

适用 不适用

公司报告期不存在承包情况。

（3）租赁情况

适用 不适用

公司报告期不存在租赁情况。

2、重大担保

适用 不适用

（1）担保情况

单位：万元

公司及其子公司对外担保情况（不包括对子公司的担保）								
担保对象名称	担保额度 相关公告 披露日期	担保额度	实际发生日期	实际担保金 额	担保类型	担保期	是否履行 完毕	是否为关 联方担保
公司对子公司的担保情况								
担保对象名称	担保额度 相关公告	担保额度	实际发生日期	实际担保金 额	担保类型	担保期	是否履行 完毕	是否为关 联方担保

	披露日期							
ICT-LANTO	2019年04月16日	20,230.98	2019年06月23日	11,161.92	连带责任保证	一年	否	是
LUXSHARE PRECISION	2019年04月16日	7,673.82	2019年06月23日	0	连带责任保证	一年	否	是
LUXSHARE PRECISION	2017年09月12日	279,048	2017年12月01日	0	连带责任保证	五年	否	是
ICT-LANTO	2019年04月16日	55,809.6	2019年07月30日	0	连带责任保证	一年	否	是
LUXSHARE PRECISION	2019年04月16日	55,809.6	2019年10月09日	0	连带责任保证	一年	否	是
LUXSHARE PRECISION	2019年04月16日	80,000	2019年09月05日	27,904.8	连带责任保证	一年	否	是
LUXSHARE PRECISION	2019年04月16日	80,000	2019年06月11日	9,731.8	连带责任保证	一年	否	是
LUXSHARE PRECISION	2019年04月16日	80,000	2019年07月09日	18,765.98	连带责任保证	一年	否	是
LUXSHARE PRECISION	2017年09月12日	50,000	2019年10月16日	34,881	连带责任保证	一年	否	是
ICT-LANTO	2019年04月16日	20,000		0	连带责任保证	一年	否	是
报告期内审批对子公司担保额度合计 (B1)		183,714.4		报告期内对子公司担保实际发生额合计 (B2)		102,445.5		
报告期末已审批的对子公司担保额度合计 (B3)		512,762.4		报告期末对子公司实际担保余额合计 (B4)		102,445.5		
子公司对子公司的担保情况								
担保对象名称	担保额度 相关公告 披露日期	担保额度	实际发生日期	实际担保金 额	担保类型	担保期	是否履行 完毕	是否为关 联方担保
公司担保总额 (即前三大项的合计)								
报告期内审批担保额度合计 (A1+B1+C1)		183,714.4		报告期内担保实际发生额合计 (A2+B2+C2)		102,445.5		
报告期末已审批的担保额度合计 (A3+B3+C3)		512,762.4		报告期末实际担保余额合计 (A4+B4+C4)		102,445.5		
实际担保总额 (即 A4+B4+C4) 占公司净资产的比例				5.05%				
其中:								
直接或间接为资产负债率超过 70% 的被担保对象提供的债务担保余额 (E)				91,283.58				

上述三项担保金额合计 (D+E+F)	91,283.58
--------------------	-----------

采用复合方式担保的具体情况说明

(2) 违规对外担保情况

适用 不适用

公司报告期无违规对外担保情况。

3、委托他人进行现金资产管理情况

(1) 委托理财情况

适用 不适用

报告期内委托理财概况

单位：万元

具体类型	委托理财的资金来源	委托理财发生额	未到期余额	逾期未收回的金额
银行理财产品	自有资金	150,777.44	150,777.44	0
银行理财产品	募投资金	40,780	0	0
合计		191,557.44	150,777.44	0

单项金额重大或安全性较低、流动性较差、不保本的高风险委托理财具体情况

适用 不适用

委托理财出现预期无法收回本金或存在其他可能导致减值的情形

适用 不适用

(2) 委托贷款情况

适用 不适用

报告期内委托贷款概况

单位：万元

委托贷款发生总额	委托贷款的资金来源	未到期余额	逾期未收回的金额
100,209	自有资金	100,209	0

单项金额重大或安全性较低、流动性较差、不保本的高风险委托贷款具体情况

适用 不适用

委托贷款出现预期无法收回本金或存在其他可能导致减值的情形

适用 不适用

4、其他重大合同

适用 不适用

公司报告期不存在其他重大合同。

十八、社会责任情况

1、履行社会责任情况

公司《2019年度可持续发展报告》全文已与本报告同日刊登于公司指定信息披露网站巨潮资讯网(<http://www.cninfo.com.cn>)，敬请查阅。

2、履行精准扶贫社会责任情况

公司报告年度暂未开展精准扶贫工作，也暂无后续精准扶贫计划。

3、环境保护相关的情况

上市公司及其子公司是否属于环境保护部门公布的重点排污单位

否

报告期内不属于环境部门公布的重点排污单位

十九、其他重大事项的说明

适用 不适用

公司于2019年7月11日第四届董事会第十次临时会议,审议通过《关于公司公开发行可转换公司债券预案的议案》等预案。详见公司指定信息披露媒体巨潮资讯网(<http://www.cninfo.com.cn>)披露的《立讯精密:公开发行可转换公司债券预案》。本次发行证券的种类为可转换为公司A股股票的可转换公司债券。该可转债及未来转换的A股股票将在深圳证券交易所上市。根据相关法律法规及规范性文件的要求并结合公司财务状况和投资计划,本次发行可转债募集资金总额不超过人民币30.00亿元(含30.00亿元)。相关议案已经2019年8月2日召开的《2019年度第二次临时股东大会》审议通过。

公司于2019年9月18日收到中国证券监督管理委员会出具的《中国证监会行政许可申请受理单》(受理序号:192436号),中国证监会依法对公司提交的《上市公司发行可转换为股票的公司债券核准》行政许可申请材料进行了审查。公司该申请所有材料齐全,取得《中国证监会行政许可申请受理单》。

2019年10月24日收到中国证券监督管理委员会出具的《中国证监会行政许可项目审查一次反馈意见通知书》(192436号)。中国证监会依法对公司提交的《上市公司发行可转换为股票的公司债券核准》行政许可申请材料进行了审查,需公司及保荐机构就有关问题作出书面说明和解释。公司与相关中介机构已按照上述反馈意见的要求,对反馈意见中的相关问题进行了逐项落实、核查和回复,并根据相关要求对反馈意见的回复进行公开披露,具体内容详见公司2019年11月20日在巨潮资讯网(www.cninfo.com.cn)上披露的《立讯精密:关于公开发行可转换公司债券申请文件反馈意见回复的公告》。

中国证券监督管理委员会发行审核委员会于2020年1月9日对立讯精密工业股份有限公司公开发行可转换公司债券的申请进行了审核。根据审核结果,公司本次公开发行可转换公司债券的申请获得通过。

2020年2月,公司收到中国证券监督管理委员会出具的《关于核准立讯精密工业股份有限公司公开发行可转换公司债券的批复》(证监许可[2020]247号),核准公司向社会公开发行面值总额30亿元可转换公司债券,期限6年。

二十、公司子公司重大事项

适用 不适用

第六节 股份变动及股东情况

一、股份变动情况

1、股份变动情况

单位：股

	本次变动前		本次变动增减（+，-）					本次变动后	
	数量	比例	发行新股	送股	公积金转股	其他	小计	数量	比例
一、有限售条件股份	0	0.00%	1,199,055				1,199,055	1,199,055	0.02%
3、其他内资持股	0	0.00%	887,250				887,250	887,250	0.02%
境内自然人持股	0	0.00%	887,250				887,250	887,250	0.02%
4、外资持股	0	0.00%	311,805				311,805	311,805	0.01%
境外自然人持股	0	0.00%	311,805				311,805	311,805	0.01%
二、无限售条件股份	4,114,616,722	100.00%	14,914,800		1,234,385,016		1,249,299,816	5,363,916,538	99.98%
1、人民币普通股	4,114,616,722	100.00%	14,914,800		1,234,385,016		1,249,299,816	5,363,916,538	99.98%
三、股份总数	4,114,616,722	100.00%	16,113,855		1,234,385,016		1,250,498,871	5,365,115,593	100.00%

股份变动的原因

√ 适用 □ 不适用

1、经公司第四届董事会第八次会议及公司2018年年度股东大会审议批准，公司于2019年7月5日实施了2018年度利润分配和资本公积转增股本方案，以总股本4,114,616,722股为基数，向全体股东按每10股派息0.50元（含税），共派发现金红利205,730,836.10元；同时以资本公积转增股本，每10股转增3股，转增股本后公司总股本变更为5,349,001,738股。

2、经公司第四届董事会第十三次会议审议批准，公司2018年股票期权激励计划的第一个行权期行权条件已满足，同意公司2018年股票期权激励计划已获授股票期权的1,762名激励对象在第一个行权期可自主行权共24,465,506份，行权价格为13.48元/股，截止2019年12月31日，自主行权增发股份16,113,855股。

股份变动的批准情况

√ 适用 □ 不适用

1、公司第四届董事会第八次会议及公司2018年年度股东大会审议批准；

2、公司第四届董事会第十三次会议审议批准。

股份变动的过户情况

√ 适用 □ 不适用

1、公司2018年度权益分配除权除息日：2019年7月5日；

2、公司2018年股票期权激励计划第一个行权期采用自主行权模式的起始时间：2019年12月18日。

股份回购的实施进展情况

适用 不适用

采用集中竞价方式减持回购股份的实施进展情况

适用 不适用

股份变动对最近一年和最近一期基本每股收益和稀释每股收益、归属于公司普通股股东的每股净资产等财务指标的影响

适用 不适用

公司认为必要或证券监管机构要求披露的其他内容

适用 不适用

2、限售股份变动情况

适用 不适用

单位：股

股东名称	期初限售股数	本期增加限售股数	本期解除限售股数	期末限售股数	限售原因	解除限售日期
李斌	0	507,000	0	507,000	董事、高管限售股（每年限售股数按上年末所持股份总数的75%锁定。）	每年年初按相关规定比例解除锁定
薛海皋	0	253,500	0	253,500	高管限售股（每年限售股数按上年末所持股份总数的75%锁定。）	每年年初按相关规定比例解除锁定
熊藤芳	0	126,750	0	126,750	高管限售股（每年按上年末所持股份总数的25%解锁，其余75%锁定。）	每年年初按相关规定比例解除锁定
叶怡伶	0	185,055	0	185,055	董事、高管限售股（每年限售股数按上年末所持股份总数的75%锁定。）	每年年初按相关规定比例解除锁定
黄大伟	0	126,750	0	126,750	高管限售股（每年限售股数按上年末所持股份总数的75%锁定。）	每年年初按相关规定比例解除锁定
合计	0	1,199,055	0	1,199,055	--	--

二、证券发行与上市情况

1、报告期内证券发行（不含优先股）情况

适用 不适用

2、公司股份总数及股东结构的变动、公司资产和负债结构的变动情况说明

适用 不适用

1、经公司第四届董事会第八次会议及公司2018年年度股东大会审议批准，公司于2019年7月5日实施了2018年度利润分配和资本公积转增股本方案，以总股本4,114,616,722股为基数，向全体股东按每10股派息0.50元（含税），共派发现金红利205,730,836.10元；同时以资本公积转增股本，每10股转增3股，转增股本后公司总股本变更为5,349,001,738股。

2、经公司第四届董事会第十三次会议审议批准，公司2018年股票期权激励计划的第一个行权期行权条件已满足，同意公司2018年股票期权激励计划已获授股票期权的1,762名激励对象在第一个行权期可自主行权共24,465,506份，行权价格为13.48元/股。截至2019年12月31日，公司2018年股权激励计划自主行权共增加16,113,855股。

3、现存的内部职工股情况

适用 不适用

三、股东和实际控制人情况

1、公司股东数量及持股情况

单位：股

报告期末普通股股东总数	124,942	报告期末表决权恢复的优先股股东总数（如有）（参见注8）	209,964	报告期末表决权恢复的优先股股东总数（如有）（参见注8）	0			
持股 5% 以上的股东或前 10 名股东持股情况								
股东名称	股东性质	持股比例	报告期末持股数量	报告期内增减变动情况	持有有限售条件的股份数量	持有无限售条件的股份数量	质押或冻结情况	
							股份状态	数量
立讯有限公司	境外法人	44.97%	2,412,921,920	-106,977,000	0	2,412,921,920	质押	1,131,505,000
香港中央结算有限公司	境外法人	5.84%	313,323,638	188,564,638	0	313,323,638		
中央汇金资产管理有限责任公司	国有法人	1.38%	74,297,047		0	74,297,047		

中国证券金融股份有限公司	境内非国有法人	1.21%	64,946,743		0	64,946,743	
易方达基金—农业银行—易方达中证金融资产管理计划	境内非国有法人	0.55%	29,736,310		0	29,736,310	
华夏基金—农业银行—华夏中证金融资产管理计划	境内非国有法人	0.55%	29,675,145		0	29,675,145	
中欧基金—农业银行—中欧中证金融资产管理计划	境内非国有法人	0.55%	29,660,032		0	29,660,032	
银华基金—农业银行—银华中证金融资产管理计划	境内非国有法人	0.55%	29,622,823		0	29,622,823	
大成基金—农业银行—大成中证金融资产管理计划	境内非国有法人	0.52%	27,738,365		0	27,738,365	
嘉实基金—农业银行—嘉实中证金融资产管理计划	境内非国有法人	0.51%	27,580,166		0	27,580,166	
战略投资者或一般法人因配售新股成为前 10 名股东的情况（如有）（参见注 3）	不适用						
上述股东关联关系或一致行动的说明	1、立讯有限公司是本公司的控股股东；2、本公司未知上述其他股东之间是否存在关联关系，也未知上述股东之间是否属于《上市公司股东持股变动信息披露管理办法》中规定的一致行动人。						
前 10 名无限售条件股东持股情况							
股东名称	报告期末持有无限售条件股份数量	股份种类					
		股份种类	数量				
立讯有限公司	2,412,921,920	人民币普通股	2,412,921,920				
香港中央结算有限公司	313,323,638	人民币普通股	313,323,638				
中央汇金资产管理有限责任公司	74,297,047	人民币普通股	74,297,047				
中国证券金融股份有限公司	64,946,743	人民币普通股	64,946,743				

易方达基金—农业银行—易方达中证金融资产管理计划	29,736,310	人民币普通股	29,736,310
华夏基金—农业银行—华夏中证金融资产管理计划	29,675,145	人民币普通股	29,675,145
中欧基金—农业银行—中欧中证金融资产管理计划	29,660,032	人民币普通股	29,660,032
银华基金—农业银行—银华中证金融资产管理计划	29,622,823	人民币普通股	29,622,823
大成基金—农业银行—大成中证金融资产管理计划	27,738,365	人民币普通股	27,738,365
嘉实基金—农业银行—嘉实中证金融资产管理计划	27,580,166	人民币普通股	27,580,166
前 10 名无限售流通股股东之间，以及前 10 名无限售流通股股东和前 10 名股东之间关联关系或一致行动的说明	1、立讯有限公司是本公司的控股股东； 2、本公司未知上述其他股东之间是否存在关联关系，也未知上述股东之间是否属于《上市公司股东持股变动信息披露管理办法》中规定的一致行动人。		
前 10 名普通股股东参与融资融券业务情况说明（如有）（参见注 4）	不适用		

公司前 10 名普通股股东、前 10 名无限售条件普通股股东在报告期内是否进行约定购回交易

是 否

公司前 10 名普通股股东、前 10 名无限售条件普通股股东在报告期内未进行约定购回交易。

2、公司控股股东情况

控股股东性质：外商控股

控股股东类型：法人

控股股东名称	法定代表人/单位负责人	成立日期	组织机构代码	主要经营业务
立讯有限公司	王来春	1999 年 08 月 27 日		投资控股
控股股东报告期内控股和参股的其他境内外上市公司的股权情况	无			

控股股东报告期内变更

适用 不适用

公司报告期控股股东未发生变更。

3、公司实际控制人及其一致行动人

实际控制人性质：境外自然人

实际控制人类型：自然人

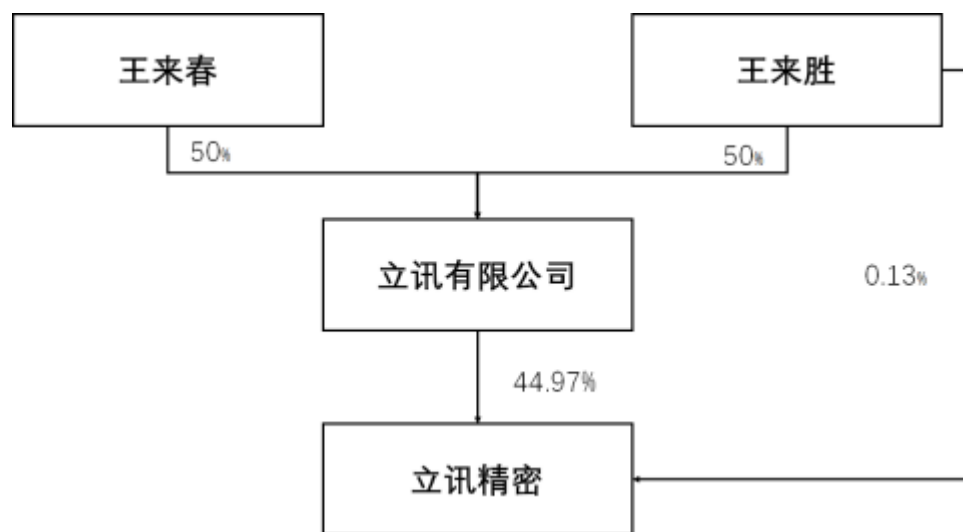
实际控制人姓名	与实际控制人关系	国籍	是否取得其他国家或地区居留权
王来春	本人	中国香港	否
王来胜	本人	中国香港	否
主要职业及职务	王来春女士，现任本公司董事长、总经理，曾任深圳市高新技术产业协会理事、深圳市电子行业协会副会长。1999 年王来春女士与王来胜先生共同购买立讯有限公司股权，2004 年通过立讯有限公司投资设立立讯精密工业（深圳）有限公司并担任董事长；王来胜先生，现任本公司副董事长，兼任协讯电子（吉安）有限公司、东莞立讯精密工业有限公司、东莞立德精密工业有限公司董事长，曾任深圳市质量协会常务理事、广东省实验室联合会理事。1999 年王来胜先生与王来春女士共同购买立讯有限公司股权，2004 年与王来春女士一同通过立讯有限公司投资设立立讯精密工业（深圳）有限公司。		
过去 10 年曾控股的境内外上市公司情况	无		

实际控制人报告期内变更

适用 不适用

公司报告期实际控制人未发生变更。

公司与实际控制人之间的产权及控制关系的方框图



实际控制人通过信托或其他资产管理方式控制公司

适用 不适用

4、其他持股在 10%以上的法人股东

适用 不适用

5、控股股东、实际控制人、重组方及其他承诺主体股份限制减持情况

适用 不适用

第七节优先股相关情况

适用 不适用

报告期公司不存在优先股。

第八节可转换公司债券相关情况

适用 不适用

报告期公司不存在可转换公司债券。

第九节董事、监事、高级管理人员和员工情况

一、董事、监事和高级管理人员持股变动

姓名	职务	任职状态	性别	年龄	任期起始日期	任期终止日期	期初持股数（股）	本期增持股份数量（股）	本期减持股份数量（股）	其他增减变动（股）	期末持股数（股）
王来春	董事长、总经理	现任	女	53	2009年02月22日	2021年05月21日	0	0	0	0	0
王来胜	副董事长	现任	男	56	2009年02月22日	2021年05月21日	7,149,151	0	0	0	7,149,151
李斌	董事、副总经理	现任	男	43	2012年04月18日	2021年05月21日	0	676,000	0	0	676,000
叶怡伶	董事、副总经理	现任	女	49	2011年11月03日	2021年05月21日	0	246,740	0	0	246,740
许怀斌	独立董事	现任	男	63	2015年05月06日	2021年05月21日	0	0	0	0	0
林一飞	独立董事	现任	男	45	2015年05月06日	2021年05月21日	0	0	0	0	0
张英	独立董事	现任	女	57	2018年05月22日	2021年05月21日	0	0	0	0	0
夏艳容	监事	现任	女	39	2017年12月19日	2021年05月21日	0	0	0	0	0
莫荣英	监事	现任	女	40	2018年05月22日	2021年05月21日	0	0	0	0	0
易佩赞	监事	现任	女	35	2009年02月22日	2021年05月21日	0	0	0	0	0
黄大伟	副总经	现任	男	48	2018年	2021年	0	169,000	0	0	169,000

	理、董 事秘 书				05月25 日	05月21 日					
薛海皋	副 总 经 理	现 任	男	41	2018年 05月25 日	2021年 05月21 日	0	338,000	0	0	338,000
熊藤芳	副 总 经 理	现 任	男	38	2018年 05月25 日	2021年 05月21 日	0	169,000	0	0	169,000
吴天送	财 务 总 监	现 任	男	50	2019年 04月15 日	2021年 05月21 日	0	0	0	0	0
合计	--	--	--	--	--	--	7,149,151	1,598,740	0	0	8,747,891

二、公司董事、监事、高级管理人员变动情况

√ 适用 □ 不适用

姓名	担任的职务	类型	日期	原因
叶怡伶	财务总监	任免	2019年04月15日	工作原因，辞任公司财务总监职务，调任统筹公司总管理处工作，继续担任董事、副总经理职务
吴天送	财务总监	任免	2019年04月15日	经公司第四届董事会第八次会议审议通过，聘任为公司财务总监。

三、任职情况

公司现任董事、监事、高级管理人员专业背景、主要工作经历以及目前在公司的主要职责

（一）董事会成员

王来春女士，现年53岁，中国香港籍，清华大学深圳研究生院EMBA，现任本公司董事长、总经理，曾任深圳市高新技术产业协会理事、深圳市电子行业协会副会长。王来春女士自1988年起在台湾鸿海下属富士康线装事业部工作近10年，1997年离开富士康自主创业。1999年王来春女士与王来胜先生共同购买立讯有限公司股权；2004年通过立讯有限公司投资设立立讯精密工业（深圳）有限公司并担任董事长。王来春女士为公司第一、二、三届董事会成员。

王来胜先生，现年56岁，中国香港籍，现任公司副董事长，兼任协讯电子（吉安）有限公司董事长、协创精密工业（深圳）有限公司董事长，曾任深圳市质量协会常务理事、广东省实验室联合会理事。王来胜先生自80年代中期开始从事个体经商，拥有十余年商业经验；1999年王来胜先生与王来春女士共同购买立讯有限公司股权；2004年与王来春女士一起创办立讯精密工业（深圳）有限公司。王来胜先生为公司第一、二、三届董事会成员。

李斌先生，现年43岁，中国国籍，上海交通大学工业工程硕士，现任公司董事、副总经理、核心技术人员。2000年7月加入富弘精密公司，从事高频数据线缆连接组件的技术开发和管理工作，2009年加入昆山联滔电子有限公司，负责产品开发及管理工作。

叶怡伶女士，现年49岁，中国台湾公民，台湾东吴大学会计学学士，现任公司董事、副总经理、财务总监。叶怡伶女士于1996年7月至2000年6月任职于普华永道会计师事务所，担任审计部高级审计员，2000年7月至2008年11月先后就职于台湾上市公司华新丽华股份有限公司、奇普仕股份有限公司和健乔信元医药生技股份有限公司财务部门担任财务主管，2011年加入公司。叶怡伶女士已于2011年11月取得在华工作资格。

许怀斌先生，现年63岁，中国国籍，研究生学历，中国证券法学研究会股权融资与上市专业委员会副秘书长，现任公司

独立董事。许怀斌先生于上世纪九十年代初曾公派赴香港会计师行实习西方独立审计实务，之后一直在国内和香港会计师事务所及所属咨询公司担任副所长、副总经理、执行董事等职务，具有中国注册会计师、注册税务师资格，已取得深圳证券交易所独立董事任职资格。许怀斌先生为公司第三届董事会独立董事。

林一飞先生，现年45岁，中国国籍，英国阿伯丁大学法学硕士，厦门大学法学博士，现任一裁律师事务所首席顾问、立讯精密独立董事。林一飞先生从事法律实践和研究近二十年，办理了大量国际国内涉及商事各领域的仲裁案件，同时编著译了许多著述，商事争议解决实务和研究经验丰富。林一飞先生在国际商会国际仲裁院（ICC）、香港国际仲裁中心（HKIAC）、上海国际经济贸易仲裁委员会、华南国际经济贸易仲裁委员会、武汉仲裁委员会、厦门仲裁委员会、郑州仲裁委员会等境内外多家仲裁机构担任仲裁员，同时担任中国国际私法学会理事、广东省法学会仲裁法研究会常务理事。林一飞先生已取得深圳证券交易所独立董事任职资格，为公司第三届董事会独立董事。

张英女士，现年57岁，中国国籍，武汉大学法学博士，中国社科院法学博士后，现任深圳大学法学院副教授、立讯精密独立董事。张英女士于1984年就职于中国地质大学，担任讲师职务；1994年加入武汉市社科院政法所担任助理研究员，2009年起至今担任中国欧洲法研究会常务理事、深圳市仲裁委仲裁员。张英女士已取得深圳证券交易所独立董事任职资格。

（二）监事会成员

夏艳容女士，39岁，中国国籍，本科，财务管理方向，现任公司监事。夏艳容女士于2003年1月至2006年4月任职于三希集团广大科技（广州）有限公司财务部，于2006年4月至2009年4月任职于禾昌集团达昌电子科技（苏州）有限公司财务部，并于2009年4月加入公司服务至今，先后任职于昆山联滔电子有限公司财会部主管、立讯精密财务部主管、立讯精密信用管理部主管等部门和职务，现任公司中央财务部兼信用管理部总监。

莫荣英女士，40岁，中国国籍，工商管理专业，现任公司监事。莫荣英女士曾就职于汤姆逊多媒体（东莞）有限公司并担任企划部主管职务，于2007年6月加入立讯精密服务至今，担任公司中央关务部主管。

易佩赞女士，现年35岁，中国国籍，2004年加入本公司，任职于公司财务部，现任公司监事。易佩赞女士为公司第一、二、三届监事会成员。

（三）高级管理人员

王来春女士简历，参见本节“董事会成员”。

李斌先生简历，参见本节“董事会成员”。

叶怡伶女士简历，参见本节“董事会成员”。

黄大伟先生，48岁，中国台湾公民，毕业于台湾清华大学工业工程研究所，拥有工业工程硕士学位，现任公司副总经理、董事会秘书。曾长期任职于世界500强企业从事市场开发与运营管理相关工作，于2013年6月起就职于立讯精密下属子公司立讯电子科技（昆山）有限公司，担任法定代表人、董事及总经理职务。2017年10月取得深圳证券交易所颁发的《董事会秘书资格证书》，其任职资格符合《深圳证券交易所上市规则》等有关法律法规及《公司章程》的规定。

薛海皋先生，41岁，中国国籍，博士学位，毕业于上海大学电磁场与微波技术专业，现任公司副总经理。薛海皋先生曾任职于无锡阿尔贡技术有限公司并担任首席工程师/工程技术总监职务（公司后被苏州波尔威技术有限公司收购，2012年苏州波尔威技术有限公司被深圳市大富科技股份有限公司收购），于2015年6月加入立讯精密工业股份有限公司，负责产品开发及管理工作。

熊藤芳先生，38岁，中国国籍，本科学历，全国机电元件标准化委员会成员，现任公司副总经理。熊藤芳先生2005年3月加入正威精密，从事连接器研发工作；2008年5月加入华为技术有限公司，从事连接器研发及项目管理工作；2014年3月加入立讯精密工业股份有限公司，负责产品开发及管理工作。

吴天送先生，50岁，中国台湾公民，台湾工业技术学院学士，现任立讯精密工业股份有限公司财务处主管。吴天送先生于1996年8月至1999年8月任职于勤业众信会计师事务所担任审计部高级审计员，1999年9月至2009年3月先后就职于台湾元大证券承销部、台湾上市公司禾昌兴业股份有限公司及台湾志合电脑股份有限公司担任会计部主管、毅嘉电子（中山）有限公司担任财务部主管，2011年加入公司。

在股东单位任职情况

适用 不适用

在其他单位任职情况

适用 不适用

任职人员姓名	其他单位名称	在其他单位担任的职务	任期起始日期	任期终止日期	在其他单位是否领取报酬津贴
王来春	协讯电子（吉安）有限公司	副董事长	2005年11月21日		否
王来春	福建源光电装有限公司	董事长	2012年06月18日		否
王来春	必赛斯汽车科技（苏州）有限公司	董事长	2018年07月18日		否
王来胜	协讯电子（吉安）有限公司	董事长	2005年11月21日		否
王来胜	昆山联滔电子有限公司	副董事长	2011年05月12日		否
王来胜	立讯精密工业（昆山）有限公司	董事	2011年10月25日		否
王来胜	东莞讯滔电子有限公司	副董事长	2012年07月10日		否
王来胜	东莞立德精密工业有限公司	董事长	2012年08月16日		否
王来胜	立讯精密工业（昆山）有限公司	副董事长	2011年10月25日		否
王来胜	遂宁立讯精密工业有限公司	执行董事	2013年01月11日		否
王来胜	兴宁立讯精密工业有限公司	执行董事	2013年11月19日		否
王来胜	立讯精密工业（滁州）有限公司	执行董事	2014年03月24日		否
王来胜	丰顺立讯精密工业有限公司	执行董事	2014年07月04日		否
王来胜	东莞立讯精密工业有限公司	董事长	2015年11月27日		否
王来胜	江西立讯智造有限公司	董事	2015年12月25日		否
在其他单位任职情况的说明	无				

公司现任及报告期内离任董事、监事和高级管理人员近三年证券监管机构处罚的情况

适用 不适用

四、董事、监事、高级管理人员报酬情况

董事、监事、高级管理人员报酬的决策程序、确定依据、实际支付情况

报告期内公司董事、监事、高级管理人员实施绩效考核，对其全年收入采取“月薪十年年终奖”的方式。根据公司的经营状况和个人的工作业绩对董事、监事、高级管理人员进行年终考评，并按照考核情况确定其全年收入总额。独立董事津贴为8万元/年，其履行职务发生的差旅费、办公费等费用由公司承担。

公司报告期内董事、监事和高级管理人员报酬情况

单位：万元

姓名	职务	性别	年龄	任职状态	从公司获得的税前报酬总额	是否在公司关联方获取报酬
王来春	董事长、总经理	女	53	现任	131.99	否
王来胜	副董事长	男	56	现任	131.43	否
李斌	董事、副总经理	男	43	现任	88.97	否
叶怡伶	董事、副总经理	女	49	现任	142.44	否
许怀斌	独立董事	男	63	现任	8	否
林一飞	独立董事	男	45	现任	8	否
张英	独立董事	女	57	现任	8	否
夏艳容	监事	女	39	现任	40.16	否
莫荣英	监事	女	40	现任	29.02	否
易佩赞	监事	女	35	现任	6.62	否
黄大伟	副总经理、董事会秘书	男	48	现任	117.22	否
薛海皋	副总经理	男	41	现任	95.13	否
熊藤芳	副总经理	男	38	现任	54.08	否
吴天送	财务总监	男	50	现任	115.51	否
合计	--	--	--	--	976.57	--

公司董事、高级管理人员报告期内被授予的股权激励情况

√ 适用 □ 不适用

单位：股

姓名	职务	报告期内可行权股数	报告期内已行权股数	报告期内已行权股数行权价格(元/股)	报告期末市价(元/股)	期初持有限制性股票数量	本期已解锁股份数量	报告期新授予限制性股票数量	限制性股票的授予价格(元/股)	期末持有限制性股票数量
李斌	董事、副总经理	676,000	676,000	13.48	36.50	0	0	0	0	0
叶怡伶	董事、副总经理	246,740	246,740	13.48	36.50	0	0	0	0	0

黄大伟	副总经理、 董事会秘书	169,000	169,000	13.48	36.50	0	0	0	0	0
薛海皋	副总经理	338,000	338,000	13.48	36.50	0	0	0	0	0
熊藤芳	副总经理	169,000	169,000	13.48	36.50	0	0	0	0	0
吴天送	财务总监	101,400	0	0	36.50	0	0	0	0	0
合计	--	1,700,140	1,598,740	--	--	0	0	0	--	0
备注（如有）	报告期内，公司 2018 年股票期权激励计划第一个行权期满足行权条件，董事、高级管理人员可行权总股数为 1,700,140 股，占报告期末公司总股本 0.03%；除吴天送外其他五位董事或高级管理人员均已全部行权，总行权数量为 1,598,740 股，行权价格为 13.48 元/股。									

五、公司员工情况

1、员工数量、专业构成及教育程度

母公司在职员工的数量（人）	573
主要子公司在职员工的数量（人）	136,711
在职员工的数量合计（人）	137,284
当期领取薪酬员工总人数（人）	137,284
母公司及主要子公司需承担费用的离退休职工人数（人）	0
专业构成	
专业构成类别	专业构成人数（人）
生产人员	113,918
销售人员	2,279
技术人员	12,809
财务人员	192
行政人员	8,086
合计	137,284
教育程度	
教育程度类别	数量（人）
本科及本科以上学历	7,152
大专学历	14,127
高中、中专及以下学历	116,005
合计	137,284

2、薪酬政策

公司严格遵守《劳动合同法》等有关法律法规、部门规章和规范性文件，同时结合行业及公司经营特点，充分考虑公平性和竞争力，实行激励与约束并存的薪酬制度，将员工总薪酬分为基本薪酬和绩效薪酬。报告期内，公司不断优化绩效考核工作，充分评价团队和个人的工作业绩，有效提升了员工执行力和责任意识，有利于留住和吸引优秀人才，为公司发展提供人力资源保障。

3、培训计划

培养匹配公司需要的人才是公司发展的根基和载体，公司始终重视职员的培训，结合企业发展战略对组织能力的需求、岗位任职要求、企业文化及个人职业发展路径等实际情况，不断致力于建立和完善培训体系及制度，进一步丰富培训的方式方法，满足各职能部门的培训需求。公司开展了企业内部讲师培训、派出员工参加行业交流、与外部团队合作组织专业培训等渠道的培训形式，实现了员工自身职业能力提升及公司可持续发展的共赢目标。

4、劳务外包情况

适用 不适用

第十节公司治理

一、公司治理的基本状况

公司始终致力于推动建立和完善现代企业制度、规范上市公司运作，完善公司治理结构。报告期内，公司严格按照《公司法》、《证券法》、《深圳证券交易所股票上市规则》、《上市公司章程指引》、《上市公司治理准则》、《深圳证券交易所上市公司规范运作指引》及其他法律、法规、规范性文件的要求，不断完善法人治理结构，建立健全公司制度，规范公司运作，加强信息披露，积极开展投资者关系管理工作，提高公司治理水平。

（一）关于股东和股东大会：公司严格按照《公司法》、《公司章程》和《股东大会议事规则》等规定和要求，规范股东大会的召集、召开、表决程序，平等对待所有的股东，采用现场和网络相结合的投票方式，确保股东特别是中小股东能充分行使自己的权利。股东大会审议关联事项时，关联股东回避表决，关联交易公平合理，不存在损害股东利益的情形；在涉及影响中小投资者利益的议案表决时采用中小投资者单独计票。召开的股东大会均由公司董事会召集召开，并有见证律师现场见证。

（二）关于公司与控股股东：公司在业务、资产、人员、机构、财务等方面独立于控股股东，公司董事会、监事会及其他内部机构独立运作。公司控股股东能够严格规范自己的行为，无超越股东大会直接或间接干预公司决策和经营活动的行为，不存在非经营性占用上市公司资金的行为。

（三）关于董事与董事会：公司严格按照《公司法》《公司章程》规定的选聘程序选举董事，聘请独立董事。公司目前有七名董事，其中独立董事三名，均为企业管理、财务会计等领域的专家，董事会的人数及人员构成符合法律法规和《公司章程》等的要求。董事会下设审计委员会、战略委员会、提名委员会、薪酬与考核委员会4个专门委员会，其成员组成结构合理，为董事会的决策提供了科学和专业的意见和参考。董事会严格按照《公司章程》和《董事会议事规则》等规定召集召开董事会会议，执行股东大会决议；全体董事能够履行自身应尽的职责，认真出席董事会和股东大会，维护公司和股东的合法权益。

（四）关于监事和监事会：公司监事会严格按照《公司法》、《公司章程》规定的选聘程序选举监事，公司目前有三名监事，其中监事会主席一名，监事会的人数及构成符合法律法规和《公司章程》等的要求。监事会严格按照《公司章程》、《监事会议事规则》等的规定，召集召开监事会会议；全体监事认真履行职责，诚信、勤勉、尽责地对公司财务以及董事、高级管理人员履行职责的合法、合规性进行有效监督并发表独立意见，维护公司及股东的合法权益。

（五）关于绩效考核与激励约束机制：为进一步建立和完善公司激励机制，增强公司与管理层及核心骨干员工共同持续发展的理念，公司实施了股权激励计划，强化股东与核心业务人员之间的利益共享与约束机制，维持管理团队和业务骨干的稳定，确保公司发展战略和经营目标的实现，保证公司的长期稳健发展。公司高管人员的聘任公开、透明，符合法律法规的规定。

（六）关于相关利益者：公司充分尊重和维护相关利益者的合法权益，实现社会、股东、公司、员工等各方利益的协调平衡，共同推动公司持续、稳健发展。

（七）关于信息披露与透明度：公司严格按照有关法律法规和公司《信息披露管理办法》的规定，真实、准确、及时、完整地履行信息披露义务，并指定《证券时报》和巨潮资讯网（www.cninfo.com.cn）为公司信息披露的媒体；公司严格做好未公开信息的保密工作，根据公司《内幕信息知情人管理制度》的规定，认真做好内幕信息知情人的登记、报备工作，并已建立内幕信息知情人档案制度，并按规定及时报送监管部门备案，同时严格规范向外部信息使用人报送公司信息的行为。在接待特定对象的过程中，公司严格按照相关要求，认真做好特定对象来访接待工作，并要求来访人员签署《承诺书》，来访后及时将有关调研记录上传深交所“互动易”进行披露。报告期内，公司未发生利用内幕信息买卖公司股票的行为。同时，公司开设投资者电话及投资者关系管理专栏，指定专人负责与投资者进行及时交流沟通。另外公司还主动、及时地与监管部门保持联系与沟通，报告公司的有关事项，从而准确地把握信息披露的规范要求，进一步提高公司透明度和信息披露质量。公司严格按照相关内容和格式的要求，真实、准确、完整、及时地披露信息，确保所有股东通过各种途径均可充分获得公司信息。

公司治理的实际状况与中国证监会发布的有关上市公司治理的规范性文件是否存在重大差异

是 否

公司治理的实际状况与中国证监会发布的有关上市公司治理的规范性文件不存在重大差异。

二、公司相对于控股股东在业务、人员、资产、机构、财务等方面的独立情况

报告期内，公司严格按照《公司法》和《公司章程》规范运作，逐步建立健全公司的法人治理结构，在业务、资产、人员、机构、财务等各方面与公司控股股东分开，具有独立完整的业务及面向市场自主经营的能力，具有独立的研发、生产和销售系统。报告期内，公司生产经营稳定，内部机构完善，能够独立规范运作：

（一）业务独立情况

公司拥有完整的法人财产权和独立的研发、生产和销售系统，独立开展业务，独立核算和决策，独立承担责任与风险，不依赖股东及其它关联方进行生产经营活动。

（二）资产完整情况

公司为依法整体变更设立的股份有限公司，拥有独立完整的资产。公司依法办理了相关资产、股权的变更登记。公司没有以资产或信誉为各股东的债务提供担保，也未以公司名义的借款、授信额度转借给各股东。公司对所有资产有完全的控制支配权，不存在资产、资金被控股股东占用而损害公司利益的情况。

（三）人员独立情况

公司董事、监事及其他高级管理人员按照《公司法》、《公司章程》等有关法律、法规和规定合法产生；公司高级管理人员（不含独立董事）均专职在公司工作并领取薪酬，不存在在股东关联单位、业务相同或相近的其他单位担任除董事、监事以外职务的情况。公司员工独立，薪酬、社会保障等独立管理，具有完善的管理制度和体系。

（四）机构独立情况

公司建立了股东大会、董事会、监事会等完备的治理结构，建立了符合公司自身发展的需求、符合公司实际情况的独立、完整的经营管理机构。该等机构依照《公司章程》和内部管理制度体系独立行使自己的职权。公司自设立以来，生产经营和办公机构完全独立，不存在与股东混合经营的情形。

（五）财务独立情况

公司设有独立的财务会计部门和内部审计部门，建立了独立的会计核算体系和规范的财务管理制度，独立进行财务决策。公司自设立以来，在银行独立开立账户，依法独立进行纳税申报和履行纳税义务，独立对外签订合同，不存在与股东共用银行账户或混合纳税现象。

三、同业竞争情况

适用 不适用

四、报告期内召开的年度股东大会和临时股东大会的有关情况

1、本报告期股东大会情况

会议届次	会议类型	投资者参与比例	召开日期	披露日期	披露索引
2019 年第一次临时股东大会	临时股东大会	49.23%	2019 年 04 月 17 日	2019 年 04 月 18 日	《立讯精密：2019 年第一次临时股东大会决议公告》（公

					告编号: 2019-025), 《证券时报》及巨潮 资讯网 (www.cninfo.com. cn)
2018 年年度股东大会	年度股东大会	50.17%	2019 年 05 月 10 日	2019 年 05 月 11 日	《立讯精密: 2018 年年度股东大会决 议公告》(公告编号: 2019-034),《证券时 报》及巨潮资讯网 (www.cninfo.com. cn)
2019 年第二次临时 股东大会	临时股东大会	50.98%	2019 年 08 月 02 日	2019 年 08 月 03 日	《立讯精密: 2019 年第二次临时股东 大会决议公告》(公 告编号: 2019-048), 《证券时报》及巨潮 资讯网 (www.cninfo.com. cn)
2019 年第三次临时 股东大会	临时股东大会	52.17%	2019 年 11 月 11 日	2019 年 11 月 12 日	《立讯精密: 2019 年第三次临时股东 大会决议公告》(公 告编号: 2019-067), 《证券时报》及巨潮 资讯网 (www.cninfo.com. cn)
2019 年第四次临时 股东大会	临时股东大会	50.39%	2019 年 12 月 16 日	2019 年 12 月 17 日	《立讯精密: 2019 年第四次临时股东 大会决议公告》(公 告编号: 2019-081), 《证券时报》及巨潮 资讯网 (www.cninfo.com. cn)

2、表决权恢复的优先股股东请求召开临时股东大会

适用 不适用

五、报告期内独立董事履行职责的情况

1、独立董事出席董事会及股东大会的情况

独立董事出席董事会及股东大会的情况							
独立董事姓名	本报告期应参加董事会次数	现场出席董事会次数	以通讯方式参加董事会次数	委托出席董事会次数	缺席董事会次数	是否连续两次未亲自参加董事会会议	出席股东大会次数
许怀斌	9	1	8	0	0	否	5
林一飞	9	1	8	0	0	否	5
张英	9	1	8	0	0	否	5

连续两次未亲自出席董事会的说明

2、独立董事对公司有关事项提出异议的情况

独立董事对公司有关事项是否提出异议

是 否

报告期内独立董事对公司有关事项未提出异议。

3、独立董事履行职责的其他说明

独立董事对公司有关建议是否被采纳

是 否

独立董事对公司有关建议被采纳或未被采纳的说明

报告期内，公司独立董事基于独立判断的立场，本着对公司、全体股东及投资者负责的态度，按照实事求是的原则，认真地尽职调查，积极履行职责，先后对34件重要事项发表了独立意见，具体事项如下：

- 1、关于《立讯精密工业股份有限公司2019年股票期权激励计划（草案）》的独立意见；
- 2、关于《立讯精密工业股份有限公司2019年股票期权激励计划实施考核管理办法》设定指标的科学性和合理性的独立意见；
- 3、关于公司《2018年内部控制的自我评价报告》的独立意见；
- 4、关于续聘会计师事务所的独立意见；
- 5、关于公司关联方资金占用和对外担保的专项说明的独立意见；
- 6、关于《公司募集资金存放与实际使用情况的专项报告》的独立意见；
- 7、关于公司2018年度发生的关联交易情况的独立意见；
- 8、关于公司2018年度利润分配预案的独立意见；
- 9、关于变更公司财务总监的独立意见；
- 10、关于公司向银行申请综合授信额度的独立意见；
- 11、关于公司为全资子公司提供担保的独立意见；
- 12、关于向立讯精密工业股份有限公司2019年股票期权激励计划首次授予的激励对象授予股票期权的独立意见；
- 13、关于向立讯精密工业股份有限公司2019年股票期权激励计划首次授予的激励对象授予股票期权的独立意见（姓名变更）；
- 14、关于公司符合公开发行可转换公司债券条件的独立意见；
- 15、关于公司公开发行可转换公司债券方案的独立意见；
- 16、关于公司公开发行可转换公司债券预案的独立意见；

- 17、关于公司公开发行可转换公司债券募集资金使用的可行性分析报告的独立意见；
- 18、关于制定《立讯精密工业股份有限公司可转换公司债券持有人会议规则》的独立意见；
- 19、关于公司《前次募集资金使用情况报告》的独立意见；
- 20、关于公开发行可转换公司债券摊薄即期回报、采取的填补措施及相关承诺的独立意见；
- 21、关于公司对外投资设立全资子公司及增资全资子公司的独立意见；
- 22、关于开展外汇衍生品交易的独立意见；
- 23、关于会计政策变更的独立意见；
- 24、关于控股股东及其他关联方占用公司资金、公司对外担保情况的专项说明和独立意见；
- 25、关于终止部分募投项目并将节余募集资金永久补充流动资金的独立意见；
- 26、关于调整2018年股票期权激励计划的行权价格、数量及注销部分股票期权的独立意见；
- 27、关于2018年股票期权激励计划第一个行权期行权条件成就的独立意见；
- 28、关于调整2019年股票期权激励计划行权价格及数量的独立意见；
- 29、关于向2019年股票期权激励计划预留授予的激励对象授予股票期权的独立意见；
- 30、关于终止部分募投项目与变更部分募投项目实施主体及实施地点的独立意见；
- 31、关于向银行申请综合授信额度的独立意见；
- 32、关于增资全资子公司东莞立讯技术有限公司的独立意见；
- 33、关于公司对全资子公司增资的独立意见；
- 34、关于关联方对全资子公司增资的独立意见；

公司独立董事对上述事项的独立意见，为公司董事会的全面、客观、公正地决策提供了重要依据，不仅维护了公司的整体利益，也体现和维护了中小股东的合法权益。

六、董事会下设专门委员会在报告期内履行职责情况

1、审计委员会的履职情况

(1) 报告期内，审计委员会根据《公司法》、中国证监会《上市公司治理准则》及《董事会审计委员会工作细则》的有关规定，积极履行职责，监督公司内部审计制度及其实施情况，审核企业财务信息，对公司内审部进行工作指导，并督促会计师事务所审计工作，发挥了其应有的作用。审计委员会对公司内控情况、公司控股股东及其他关联方占用资金情况及公司募集资金存放与实际使用情况等进行了认真地核查，认为公司已经建立的内控制度体系符合相关法规的规定，并能有效控制相关风险，同时认为公司汇总的财务信息在所有重大方面按照监管机构的相关规定编制以满足监管要求，并认可公司严格执行募集资金专户存储制度，有效执行募集资金监管协议等。

(2) 审计委员会关于立信会计师事务所（特殊普通合伙）2019年度公司审计工作情况的总结

2019年度立信会计师事务所（特殊普通合伙）在为公司提供审计服务的工作中，遵循独立、客观、公正的职业准则，审计时间充分，审计人员配置合理，执业能力胜任，以严谨负责的态度对本公司的财务报表和经营状况做出了客观、公正的评价，较好的完成了公司委托的审计工作。

(3) 审计委员会2019年年报工作情况

在2019年度财务报告审计工作中，与负责年度财务报告的立信会计师事务所（特殊普通合伙）协商确定了年度财务报告审计工作时间安排，并在注册会计师进场前对公司初步编制的财务报表进行审阅并出具了书面意见；在年审注册会计师审计过程中，督促审计工作进展，保持与审计会计师的联系和沟通，就审计过程中发现的问题及时交换意见，确保审计的独立性和审计工作的如期完成。会计师事务所按照总体审计计划如期完成了审计报告定稿，出具了相关专项审核报告。

(4) 审计委员在对外投资过程发挥了积极作用

报告期内，公司进行了投资项目，审计委员会在项目前期为董事会的决策提供了专业意见，为项目的顺利进行以及项目风险的防范，发挥了重要作用。

2、战略委员会的履职情况

战略委员会根据《公司法》、《上市公司治理准则》、《公司章程》、《董事会战略委员会工作细则》及其他有关规定，积极履行职责。报告期内，战略委员会召开了相关会议，对公司所处行业进行了深入分析研究，为公司在业务、研发及新产品等的发展战略的规划与实施提出了合理建议，并达到了重要效果。

3、薪酬与考核委员会的履职情况

报告期内，薪酬与考核委员会根据《公司法》、《上市公司治理准则》、《公司章程》、《董事会薪酬与考核委员会工作细则》及其他有关规定，积极履行职责。薪酬与考核委员会对公司董事、监事和高级管理人员的薪酬审核后认为，公司正逐步建立公正、有效的高级管理人员绩效评价标准和激励约束机制，公司高级管理人员实行基本月薪与年终绩效考核相结合的薪酬制度。基于以上认识和方案，公司对部分董事和高管的基本月薪进行了适度的调整，体现并实现了激励与公正的效果。公司董事、监事和高级管理人员报告期内薪酬真实，符合公司绩效考核指标。

4、提名委员会的履职情况

报告期内，提名委员会按照《董事会提名委员会工作细则》履行职责，对人员任职资格进行持续审查，发表审查意见和建议。

七、监事会工作情况

监事会在报告期内的监督活动中发现公司是否存在风险

是 否

监事会对报告期内的监督事项无异议。

八、高级管理人员的考评及激励情况

报告期内，公司对高级管理人员实施绩效考核，对其全年收入采取“月薪+年终奖”的方式。根据公司的经营状况和个人的工作业绩对高级管理人员进行年终考评，并按照考核情况确定其全年收入总额。公司将进一步完善高级管理人员的绩效评价标准和激励约束机制，确保公司高级管理人员的聘任公开、公平、透明、有效，并符合法律法规的规定。

九、内部控制评价报告

1、报告期内发现的内部控制重大缺陷的具体情况

是 否

2、内控自我评价报告

内部控制评价报告全文披露日期	2020年04月21日
内部控制评价报告全文披露索引	公司指定信息披露网站巨潮资讯网(www.cninfo.com.cn)《立讯精密工业股份有限公司2019年内部控制鉴证报告》
纳入评价范围单位资产总额占公司合并财务报表资产总额的比例	78.12%
纳入评价范围单位营业收入占公司合并	84.17%

财务报表营业收入的比例		
缺陷认定标准		
类别	财务报告	非财务报告
定性标准	<p>一、财务报告内部控制存在重大缺陷的迹象包括：A.董事、监事和高级管理人员舞弊；B.已经发现并报告给管理层的重大内部控制缺陷经过合理的时间后，并未加以改正；C.控制环境无效；D.外部审计发现当期财务报告存在重大错报，而内部控制在运行过程中未能发现错报；E.违反法律、法规较严重；F.除政策性亏损原因外，公司连年亏损，持续经营受到挑战；G.公司经营层和相关职能部门对内部控制的监督无效。二、财务报告内部控制存在重要缺陷的迹象包括：A.未遵循公认会计准则选择应用会计政策；B.未建立反舞弊程序和控制措施；C.重要业务缺乏制度控制或制度系统失效；D.子公司缺乏内部控制建设，管理散乱；E.高管人员（特别是内控机构、财务、人力资源负责人）纷纷离开、更换频繁或岗位人员流失严重。三、财务报告内部控制存在一般缺陷的迹象包括：重大缺陷、重要缺陷之外的其他控制缺陷。</p>	<p>一、非财务报告内部控制存在重大缺陷的迹象包括：A.严重违反国家重要法律法规；B.关键岗位管理人员和技术人员流失严重；C.涉及公司生产经营的重要业务缺乏制度控制或制度系统失效；D.信息披露内部控制失效，导致公司被监管部门公开谴责；E.内部控制评价的结果特别是重大缺陷或重要缺陷未得到整改。二、非财务报告内部控制存在重要缺陷的迹象包括：A.重要业务制度或系统存在缺陷，内部控制制度不完善；B.对外信息披露未经审核，信息内容不真实。三、财务报告内部控制存在一般缺陷的迹象包括：除重大缺陷、重要缺陷之外的其他控制缺陷。</p>
定量标准	<p>一、重大缺陷：（1）营业收入潜在错报：营业收入总额的 0.5%≤错报；（2）利润总额潜在错报：利润总额的 5%≤错报；（3）资产总额潜在错报：资产总额的 0.5%≤错报；（4）所有者权益潜在错报：所有者权益总额的 0.5%≤错报；二、重要缺陷：（1）营业收入潜在错报：营业收入总额的 0.2%≤错报<营业收入总额的 0.5%；（2）利润总额潜在错报：利润总额的 2%≤错报<利润总额的 5%；（3）资产总额潜在错报：资产总额的 0.2%≤错报<资产总额的 0.5%；（4）所有者权益潜在错报：所有者权益总额的 0.2%≤错报<所有者权益总额的 0.5%；三、一般缺陷：（1）营业收入潜在错报：错报<营业收入总额的 0.2%；（2）利润总额潜在错报：错报<利润总额的 2%；（3）资产总额潜在错报：错报<资产总额的 0.2%；（4）所有者权益潜在错报：错报<所有者权益总额的 0.2%。</p>	<p>一、重大缺陷：直接损失财产金额 1200 万元以上，对公司造成较大负面影响；二、重要缺陷：直接损失财产金额 300 万元—1200 万元，受到国家政府部门处罚但未对公司造成负面影响；三、一般缺陷：直接损失财产金额 300 万元以下，受到省级以下政府部门处罚但未对公司造成负面影响。</p>
财务报告重大缺陷数量（个）	0	

非财务报告重大缺陷数量（个）	0
财务报告重要缺陷数量（个）	0
非财务报告重要缺陷数量（个）	0

十、内部控制审计报告或鉴证报告

内部控制鉴证报告

内部控制鉴证报告中的审议意见段	
依照财政部颁发的《企业内部控制基本规范》及相关规定于 2019 年 12 月 31 日在所有重大方面保持了与财务报表相关的有效的内部控制；	
内控鉴证报告披露情况	披露
内部控制鉴证报告全文披露日期	2020 年 04 月 21 日
内部控制鉴证报告全文披露索引	公司指定信息披露网站巨潮资讯网（www.cninfo.com.cn）《立讯精密工业股份有限公司 2019 年内部控制鉴证报告》
内控鉴证报告意见类型	无保留意见
非财务报告是否存在重大缺陷	否

会计师事务所是否出具非标准意见的内部控制鉴证报告

是 否

会计师事务所出具的内部控制鉴证报告与董事会的自我评价报告意见是否一致

是 否

第十一节公司债券相关情况

公司是否存在公开发行并在证券交易所上市，且在年度报告批准报出日未到期或到期未能全额兑付的公司债券
否

第十二节 财务报告

一、审计报告

审计意见类型	标准的无保留意见
审计报告签署日期	2020 年 04 月 20 日
审计机构名称	立信会计师事务所（特殊普通合伙）
审计报告文号	信会师报字[2020]第 ZB10546 号
注册会计师姓名	李璟、魏刚

审计报告正文

一、 审计意见

我们审计了立讯精密工业股份有限公司（以下简称立讯精密）财务报表，包括2019年12月31日的合并及母公司资产负债表，2019年度的合并及母公司利润表、合并及母公司现金流量表、合并及母公司所有者权益变动表以及相关财务报表附注。

我们认为，后附的财务报表在所有重大方面按照企业会计准则的规定编制，公允反映了立讯精密2019年12月31日的合并及母公司财务状况以及2019年度的合并及母公司经营成果和现金流量。

二、 形成审计意见的基础

我们按照中国注册会计师审计准则的规定执行了审计工作。审计报告的“注册会计师对财务报表审计的责任”部分进一步阐述了我们在这些准则下的责任。按照中国注册会计师职业道德守则，我们独立于立讯精密，并履行了职业道德方面的其他责任。我们相信，我们获取的审计证据是充分、适当的，为发表审计意见提供了基础。

三、 关键审计事项

关键审计事项是我们根据职业判断，认为对本期财务报表审计最为重要的事项。这些事项的应对以对财务报表整体进行审计并形成审计意见为背景，我们不对这些事项单独发表意见。我们确定下列事项是需要在审计报告中沟通的关键审计事项。

关键审计事项	该事项在审计中是如何应对的
（一）收入确认	
收入确认的会计政策详情及分析请参财务报表附注“三、重要会计政策及会计估计”注释（二十四）所述会计政策及“五、合并财务报表项目附注”注释（四十一）。 于2019年度，立讯精密的营业收入为6,251,631.46万元。 立讯精密客户数量众多，分布国内外。针对不同客户货物交付与验收的不同方式，分别以产品交付客户并业经验收，及产品交付客户后与订单核对无误、并经客户确认付款后确认收入。对客户方同时是部分原材料供应商的情况，依据存货风险报酬转移、产品责任及信用风险承担方等业务实质，分别确认原材料购入及产品销售，即销售收入按照总额确认。依据收入确	1、了解、评估和测试管理层与收入确认相关的关键内部控制的设计和运行有效性； 2、选取样本，对不同地区、不同客户的产品销售收入进行测试；检查相关收入确认的支持性文件； 3、对收入及毛利情况执行分析性程序，判断本期收入金额是否出现异常波动； 4、了解公司与客户及供应商的合作方式，并对产品责任承担、风险报酬的转移进行评价； 5、结合往来款项及存货的函证，评估收入的准确性及完整性； 6、对期后回款情况进行分析。

<p>认会计政策的重要性及涉及金额，我们将产品销售收入确认作为关键审计事项。</p>	
<p>(二) 存货跌价准备计提</p>	
<p>请参阅财务报表附注“三、公司重要会计政策、会计估计”注释（十一）所述的会计政策及“五、合并财务报表项目附注”注释（八）。</p> <p>于 2019 年 12 月 31 日，立讯精密合并财务报表存货金额为 779,092.12 万元，存货跌价准备为 9,006.33 万元。公司的存货按成本和可变现净值孰低计量。产成品以该存货的估计售价减去估计的销售费用和相关税费后的金额，确定其可变现净值；需要经过加工的材料存货，在正常生产经营过程中，以所生产的产成品的估计售价减去至完工时估计将要发生的成本、估计的销售费用和相关税费后的金额，确定其可变现净值。在确定存货可变现净值时涉及管理层运用重大会计估计和判断，且存货跌价准备计提对于合并财务报表具有重要性，因此我们将存货跌价准备的计提识别为关键审计事项。</p>	<p>1、了解、评估和测试管理层与存货跌价准备计提相关的关键内部控制的设计和运行有效性；</p> <p>2、获取公司存货跌价准备计算表，对存货可变现净值以及存货减值计提金额进行复核，评价管理层在确定存货可变现净值时做出的判断是否合理；</p> <p>3、结合存货监盘程序，检查存货的数量及状况，并对长库龄存货进行重点检查，对存在减值迹象的存货分析其跌价准备计提的充分性；</p> <p>4、检查以前年度计提的存货跌价准备本期的变化情况，分析存货跌价准备变化的合理性。</p>

四、其他信息

立讯精密管理层（以下简称管理层）对其他信息负责。其他信息包括立讯精密 2019 年年度报告中涵盖的信息，但不包括财务报表和我们的审计报告。

我们对财务报表发表的审计意见不涵盖其他信息，我们也不对其他信息发表任何形式的鉴证结论。

结合我们对财务报表的审计，我们的责任是阅读其他信息，在此过程中，考虑其他信息是否与财务报表或我们在审计过程中了解到的情况存在重大不一致或者似乎存在重大错报。

基于我们已执行的工作，如果我们确定其他信息存在重大错报，我们应当报告该事实。在这方面，我们无任何事项需要报告。

五、管理层和治理层对财务报表的责任

管理层负责按照企业会计准则的规定编制财务报表，使其实现公允反映，并设计、执行和维护必要的内部控制，以使财务报表不存在由于舞弊或错误导致的重大错报。

在编制财务报表时，管理层负责评估立讯精密的持续经营能力，披露与持续经营相关的事项（如适用），并运用持续经营假设，除非计划进行清算、终止运营或别无其他现实的选择。

治理层负责监督立讯精密的财务报告过程。

六、注册会计师对财务报表审计的责任

我们的目标是对财务报表整体是否不存在由于舞弊或错误导致的重大错报获取合理保证，并出具包含审计意见的审计报告。合理保证是高水平的保证，但并不能保证按照审计准则执行的审计在某一重大错报存在时总能发现。错报可能由于舞弊或错误导致，如果合理预期错报单独或汇总起来可能影响财务报表使用者依据财务报表作出的经济决策，则通常认为错报是重大的。

在按照审计准则执行审计工作的过程中，我们运用职业判断，并保持职业怀疑。同时，我们也执行以下工作：

(1) 识别和评估由于舞弊或错误导致的财务报表重大错报风险，设计和实施审计程序以应对这些风险，并获取充分、适当的审计证据，作为发表审计意见的基础。由于舞弊可能涉及串通、伪造、故意遗漏、虚假陈述或凌驾于内部控制之上，未能发现由于舞弊导致的重大错报的风险高于未能发现由于错误导致的重大错报的风险。

(2) 了解与审计相关的内部控制，以设计恰当的审计程序，但目的并非对内部控制的有效性发表意见。

(3) 评价管理层选用会计政策的恰当性和作出会计估计及相关披露的合理性。

(4) 对管理层使用持续经营假设的恰当性得出结论。同时，根据获取的审计证据，就可能导致对立讯精密持续经营能力产生重大疑虑的事项或情况是否存在重大不确定性得出结论。如果我们得出结论认为存在重大不确定性，审计准则要求我们在审计报告中提请报表使用者注意财务报表中的相关披露；如果披露不充分，我们应当发表非无保留意见。我们的结论基于截至审计报告日可获得的信息。然而，未来的事项或情况可能导致立讯精密不能持续经营。

(5) 评价财务报表的总体列报（包括披露）、结构和内容，并评价财务报表是否公允反映相关交易和事项。

(6) 就立讯精密中实体或业务活动的财务信息获取充分、适当的审计证据，以对财务报表发表审计意见。我们负责指导、监督和执行集团审计，并对审计意见承担全部责任。

我们与治理层就计划的审计范围、时间安排和重大审计发现等事项进行沟通，包括沟通我们在审计中识别出的值得关注的内部控制缺陷。

我们还就已遵守与独立性相关的职业道德要求向治理层提供声明，并与治理层沟通可能被合理认为影响我们独立性的所有关系和其他事项，以及相关的防范措施。

从与治理层沟通过的事项中，我们确定哪些事项对本期财务报表审计最为重要，因而构成关键审计事项。我们在审计报告中描述这些事项，除非法律法规禁止公开披露这些事项，或在极少数情形下，如果合理预期在审计报告中沟通某事项造成的负面后果超过在公众利益方面产生的益处，我们确定不应在审计报告中沟通该事项。

二、财务报表

财务附注中报表的单位为：元

1、合并资产负债表

编制单位：立讯精密工业股份有限公司

单位：元

项目	2019年12月31日	2018年12月31日
流动资产：		
货币资金	6,180,466,259.01	3,819,612,854.41
结算备付金		
拆出资金		
交易性金融资产	1,524,366,132.75	
以公允价值计量且其变动计入当期损益的金融资产		20,021,982.99
衍生金融资产		
应收票据	66,873,926.97	84,506,017.89
应收账款	13,243,625,572.22	11,131,003,920.48
应收款项融资		
预付款项	212,018,611.91	93,216,736.75
应收保费		
应收分保账款		
应收分保合同准备金		

其他应收款	338,237,923.96	308,621,888.29
其中：应收利息		
应收股利		
买入返售金融资产		
存货	7,700,857,888.16	4,734,775,517.72
合同资产		
持有待售资产		
一年内到期的非流动资产		
其他流动资产	1,484,451,151.73	2,886,314,658.31
流动资产合计	30,750,897,466.71	23,078,073,576.84
非流动资产：		
发放贷款和垫款		
债权投资		
可供出售金融资产		171,270,500.00
其他债权投资		
持有至到期投资		
长期应收款		
长期股权投资	303,050,580.10	328,804,535.88
其他权益工具投资	193,950,220.77	
其他非流动金融资产		
投资性房地产	52,656,477.74	70,348,446.03
固定资产	13,707,298,535.36	9,457,335,631.38
在建工程	865,549,438.56	1,219,628,254.16
生产性生物资产		
油气资产		
使用权资产		
无形资产	1,047,725,845.53	614,302,714.47
开发支出		
商誉	532,697,936.32	521,291,946.20
长期待摊费用	352,042,451.40	180,473,659.59
递延所得税资产	139,475,190.37	91,261,634.78
其他非流动资产	1,432,566,528.37	708,650,337.11
非流动资产合计	18,627,013,204.52	13,363,367,659.60
资产总计	49,377,910,671.23	36,441,441,236.44

流动负债：		
短期借款	4,166,302,223.17	5,663,895,975.28
向中央银行借款		
拆入资金		
交易性金融负债	1,001,553.00	
以公允价值计量且其变动计入当期损益的金融负债		3,913,592.75
衍生金融负债		
应付票据	206,496,660.20	282,188,979.94
应付账款	17,268,223,180.16	9,955,330,898.56
预收款项	101,609,379.21	31,432,761.29
合同负债		
卖出回购金融资产款		
吸收存款及同业存放		
代理买卖证券款		
代理承销证券款		
应付职工薪酬	1,423,417,352.66	840,663,261.16
应交税费	327,633,322.68	160,579,477.73
其他应付款	352,390,271.77	120,134,984.70
其中：应付利息	6,097,484.73	12,541,526.30
应付股利		
应付手续费及佣金		
应付分保账款		
持有待售负债		
一年内到期的非流动负债	366,537,115.41	69,582,086.46
其他流动负债	646,115,152.49	50,851,453.45
流动负债合计	24,859,726,210.75	17,178,573,471.32
非流动负债：		
保险合同准备金		
长期借款	1,562,908,824.30	1,499,295,098.90
应付债券		
其中：优先股		
永续债		
租赁负债		

长期应付款		
长期应付职工薪酬		
预计负债	1,317,263.45	1,495,279.47
递延收益	256,059,554.91	211,563,906.19
递延所得税负债	598,184,393.00	425,613,531.90
其他非流动负债	350,011,130.10	450,062,985.14
非流动负债合计	2,768,481,165.76	2,588,030,801.60
负债合计	27,628,207,376.51	19,766,604,272.92
所有者权益：		
股本	5,349,001,738.00	4,114,616,722.00
其他权益工具		
其中：优先股		
永续债		
资本公积	2,654,692,874.21	3,595,441,323.19
减：库存股		
其他综合收益	165,602,152.74	163,263,253.88
专项储备		
盈余公积	362,335,031.18	288,526,845.75
一般风险准备		
未分配利润	11,764,987,172.39	7,336,096,836.36
归属于母公司所有者权益合计	20,296,618,968.52	15,497,944,981.18
少数股东权益	1,453,084,326.20	1,176,891,982.34
所有者权益合计	21,749,703,294.72	16,674,836,963.52
负债和所有者权益总计	49,377,910,671.23	36,441,441,236.44

法定代表人：王来春

主管会计工作负责人：吴天送

会计机构负责人：肖 娜

2、母公司资产负债表

单位：元

项目	2019 年 12 月 31 日	2018 年 12 月 31 日
流动资产：		
货币资金	1,261,246,519.90	274,756,823.63
交易性金融资产	564,979,683.89	
以公允价值计量且其变动计入当期损益的金融资产		

衍生金融资产		
应收票据	7,452,736.02	9,076,316.99
应收账款	1,561,792,817.49	1,204,230,916.38
应收款项融资		
预付款项	41,033,974.02	224,755,469.88
其他应收款	524,425,779.85	210,947,039.27
其中：应收利息		
应收股利		
存货	254,966,939.98	116,145,155.33
合同资产		
持有待售资产		
一年内到期的非流动资产		
其他流动资产	59,577,562.10	541,748,847.74
流动资产合计	4,275,476,013.25	2,581,660,569.22
非流动资产：		
债权投资		
可供出售金融资产		168,270,500.00
其他债权投资		
持有至到期投资		
长期应收款		
长期股权投资	10,169,630,940.26	9,069,530,882.86
其他权益工具投资	190,275,176.76	
其他非流动金融资产		
投资性房地产		
固定资产	96,298,416.94	155,666,517.87
在建工程	2,779,186.32	3,674,260.56
生产性生物资产		
油气资产		
使用权资产		
无形资产	24,590,128.29	10,973,433.06
开发支出		
商誉	53,174,339.31	53,174,339.31
长期待摊费用	1,818,508.31	3,888,277.32
递延所得税资产	13,804,913.52	3,677,890.07

其他非流动资产	6,162,851.80	213,110.50
非流动资产合计	10,558,534,461.51	9,469,069,211.55
资产总计	14,834,010,474.76	12,050,729,780.77
流动负债：		
短期借款	82,450,000.00	504,434,600.00
交易性金融负债		
以公允价值计量且其变动计入当期损益的金融负债		372,527.50
衍生金融负债		
应付票据	1,210,846,167.41	242,427,657.32
应付账款	1,190,614,614.64	825,383,150.98
预收款项	19,692,593.36	1,896,581.59
合同负债		
应付职工薪酬	46,817,340.23	31,762,172.78
应交税费	15,259,960.69	29,987,554.65
其他应付款	509,173,095.52	908,297.28
其中：应付利息		
应付股利		
持有待售负债		
一年内到期的非流动负债		
其他流动负债	500,000,000.00	
流动负债合计	3,574,853,771.85	1,637,172,542.10
非流动负债：		
长期借款		
应付债券		
其中：优先股		
永续债		
租赁负债		
长期应付款		
长期应付职工薪酬		
预计负债		
递延收益	10,941,542.77	18,462,332.94
递延所得税负债	22,367,576.60	18,865,575.00
其他非流动负债		

非流动负债合计	33,309,119.37	37,327,907.94
负债合计	3,608,162,891.22	1,674,500,450.04
所有者权益：		
股本	5,349,001,738.00	4,114,616,722.00
其他权益工具		
其中：优先股		
永续债		
资本公积	3,070,397,725.31	4,006,219,481.93
减：库存股		
其他综合收益	125,608,900.24	106,904,925.00
专项储备		
盈余公积	362,335,031.18	288,526,845.75
未分配利润	2,318,504,188.81	1,859,961,356.05
所有者权益合计	11,225,847,583.54	10,376,229,330.73
负债和所有者权益总计	14,834,010,474.76	12,050,729,780.77

3、合并利润表

单位：元

项目	2019 年度	2018 年度
一、营业总收入	62,516,314,588.42	35,849,964,160.13
其中：营业收入	62,516,314,588.42	35,849,964,160.13
利息收入		
已赚保费		
手续费及佣金收入		
二、营业总成本	57,100,176,904.83	32,571,905,082.97
其中：营业成本	50,067,829,953.96	28,304,430,888.45
利息支出		
手续费及佣金支出		
退保金		
赔付支出净额		
提取保险责任合同准备金		
净额		
保单红利支出		
分保费用		

税金及附加	303,192,959.52	163,018,082.32
销售费用	498,274,838.05	387,878,300.55
管理费用	1,524,835,061.38	900,031,813.34
研发费用	4,375,970,646.47	2,514,756,246.80
财务费用	330,073,445.45	301,789,751.51
其中：利息费用	364,595,633.11	211,297,602.28
利息收入	100,065,571.29	50,673,454.09
加：其他收益	232,311,428.35	123,984,003.37
投资收益（损失以“-”号填列）	172,816,640.61	122,767,351.30
其中：对联营企业和合营企业的投资收益	-36,548,318.18	9,686,307.99
以摊余成本计量的金融资产终止确认收益		
汇兑收益（损失以“-”号填列）		
净敞口套期收益（损失以“-”号填列）		
公允价值变动收益（损失以“-”号填列）	801,205.01	-31,759,246.83
信用减值损失（损失以“-”号填列）	-6,452,972.96	
资产减值损失（损失以“-”号填列）	-80,643,093.84	-203,859,027.22
资产处置收益（损失以“-”号填列）	9,716,496.38	4,585,342.97
三、营业利润（亏损以“-”号填列）	5,744,687,387.14	3,293,777,500.75
加：营业外收入	18,115,772.58	24,300,447.84
减：营业外支出	127,624,357.87	36,050,041.48
四、利润总额（亏损总额以“-”号填列）	5,635,178,801.85	3,282,027,907.11
减：所得税费用	707,753,874.65	468,687,544.41
五、净利润（净亏损以“-”号填列）	4,927,424,927.20	2,813,340,362.70
（一）按经营持续性分类		
1.持续经营净利润（净亏损以“-”号填列）	4,927,424,927.20	2,813,340,362.70
2.终止经营净利润（净亏损以“-”号填列）		

(二) 按所有权归属分类		
1. 归属于母公司所有者的净利润	4,713,820,644.90	2,722,631,125.23
2. 少数股东损益	213,604,282.30	90,709,237.47
六、其他综合收益的税后净额	20,334,650.77	-21,435,492.80
归属母公司所有者的其他综合收益的税后净额	4,510,959.61	-23,001,675.52
(一) 不能重分类进损益的其他综合收益	21,551,080.01	
1. 重新计量设定受益计划变动额		
2. 权益法下不能转损益的其他综合收益		
3. 其他权益工具投资公允价值变动	21,551,080.01	
4. 企业自身信用风险公允价值变动		
5. 其他		
(二) 将重分类进损益的其他综合收益	-17,040,120.40	-23,001,675.52
1. 权益法下可转损益的其他综合收益		152,378.40
2. 其他债权投资公允价值变动		
3. 可供出售金融资产公允价值变动损益		-94,290,075.00
4. 金融资产重分类计入其他综合收益的金额		
5. 持有至到期投资重分类为可供出售金融资产损益		
6. 其他债权投资信用减值准备		
7. 现金流量套期储备		
8. 外币财务报表折算差额	-17,040,120.40	71,136,021.08
9. 其他		
归属于少数股东的其他综合收益的税后净额	15,823,691.16	1,566,182.72
七、综合收益总额	4,947,759,577.97	2,791,904,869.90

归属于母公司所有者的综合收益总额	4,718,331,604.51	2,699,629,449.71
归属于少数股东的综合收益总额	229,427,973.46	92,275,420.19
八、每股收益：		
（一）基本每股收益	0.88	0.51
（二）稀释每股收益	0.87	0.51

本期发生同一控制下企业合并的，被合并方在合并前实现的净利润为：元，上期被合并方实现的净利润为：元。

法定代表人：王来春

主管会计工作负责人：吴天送

会计机构负责人：肖 娜

4、母公司利润表

单位：元

项目	2019 年度	2018 年度
一、营业收入	4,373,597,656.26	3,370,984,776.75
减：营业成本	3,954,659,940.48	3,048,329,291.30
税金及附加	9,675,842.17	13,485,120.12
销售费用	56,805,073.90	25,930,380.17
管理费用	159,777,425.20	76,748,511.56
研发费用	151,259,405.54	101,954,600.62
财务费用	19,712,919.87	13,405,770.46
其中：利息费用	14,615,914.41	6,125,888.09
利息收入	1,915,078.95	725,264.00
加：其他收益	24,792,367.07	20,968,667.58
投资收益（损失以“-”号填列）	690,975,860.47	130,993,585.79
其中：对联营企业和合营企业的投资收益	-59,092,453.94	-7,469,177.40
以摊余成本计量的金融资产终止确认收益（损失以“-”号填列）		
净敞口套期收益（损失以“-”号填列）		
公允价值变动收益（损失以“-”号填列）	504,180.50	-2,903,137.50
信用减值损失（损失以“-”号填列）	-1,614,173.72	

资产减值损失（损失以“-”号填列）	-1,839,050.41	-2,264,079.54
资产处置收益（损失以“-”号填列）	44,093.10	119,669.30
二、营业利润（亏损以“-”号填列）	734,570,326.11	238,045,808.15
加：营业外收入	67,107.37	289,884.48
减：营业外支出	9,934,373.14	1,618,858.63
三、利润总额（亏损总额以“-”号填列）	724,703,060.34	236,716,834.00
减：所得税费用	-9,759,786.32	3,174,102.00
四、净利润（净亏损以“-”号填列）	734,462,846.66	233,542,732.00
（一）持续经营净利润（净亏损以“-”号填列）	734,462,846.66	233,542,732.00
（二）终止经营净利润（净亏损以“-”号填列）		
五、其他综合收益的税后净额	21,137,812.87	-94,290,075.00
（一）不能重分类进损益的其他综合收益	21,137,812.87	
1.重新计量设定受益计划变动额		
2.权益法下不能转损益的其他综合收益		
3.其他权益工具投资公允价值变动	21,137,812.87	
4.企业自身信用风险公允价值变动		
5.其他		
（二）将重分类进损益的其他综合收益		-94,290,075.00
1.权益法下可转损益的其他综合收益		
2.其他债权投资公允价值变动		
3.可供出售金融资产公允价值变动损益		-94,290,075.00
4.金融资产重分类计入其他综合收益的金额		
5.持有至到期投资重分类		

为可供出售金融资产损益		
6.其他债权投资信用减值准备		
7.现金流量套期储备		
8.外币财务报表折算差额		
9.其他		
六、综合收益总额	755,600,659.53	139,252,657.00
七、每股收益：		
（一）基本每股收益		
（二）稀释每股收益		

5、合并现金流量表

单位：元

项目	2019 年度	2018 年度
一、经营活动产生的现金流量：		
销售商品、提供劳务收到的现金	58,859,762,272.15	31,792,530,199.03
客户存款和同业存放款项净增加额		
向中央银行借款净增加额		
向其他金融机构拆入资金净增加额		
收到原保险合同保费取得的现金		
收到再保业务现金净额		
保户储金及投资款净增加额		
收取利息、手续费及佣金的现金		
拆入资金净增加额		
回购业务资金净增加额		
代理买卖证券收到的现金净额		
收到的税费返还	2,611,921,580.42	2,149,895,233.45
收到其他与经营活动有关的现金	728,201,545.63	554,569,760.81
经营活动现金流入小计	62,199,885,398.20	34,496,995,193.29
购买商品、接受劳务支付的现金	42,488,386,509.36	23,656,518,786.47
客户贷款及垫款净增加额		
存放中央银行和同业款项净增加额		

支付原保险合同赔付款项的现金		
拆出资金净增加额		
支付利息、手续费及佣金的现金		
支付保单红利的现金		
支付给职工以及为职工支付的现金	8,201,521,329.49	5,216,318,888.72
支付的各项税费	1,294,566,177.19	894,291,177.42
支付其他与经营活动有关的现金	2,749,423,207.83	1,587,559,172.34
经营活动现金流出小计	54,733,897,223.87	31,354,688,024.95
经营活动产生的现金流量净额	7,465,988,174.33	3,142,307,168.34
二、投资活动产生的现金流量：		
收回投资收到的现金	80,206,416,647.61	39,046,379,815.36
取得投资收益收到的现金	88,715,608.23	84,937,169.24
处置固定资产、无形资产和其他长期资产收回的现金净额	140,428,894.26	42,569,108.90
处置子公司及其他营业单位收到的现金净额	7,239,362.24	78,620,198.91
收到其他与投资活动有关的现金		
投资活动现金流入小计	80,442,800,512.34	39,252,506,292.41
购建固定资产、无形资产和其他长期资产支付的现金	6,362,579,306.81	5,156,138,762.06
投资支付的现金	80,341,719,000.94	39,024,620,373.75
质押贷款净增加额		
取得子公司及其他营业单位支付的现金净额	36,117,688.79	
支付其他与投资活动有关的现金		
投资活动现金流出小计	86,740,415,996.54	44,180,759,135.81
投资活动产生的现金流量净额	-6,297,615,484.20	-4,928,252,843.40
三、筹资活动产生的现金流量：		
吸收投资收到的现金		98,000,000.00
其中：子公司吸收少数股东投资收到的现金		98,000,000.00
取得借款收到的现金	22,031,435,875.30	39,892,007,215.15
收到其他与筹资活动有关的现金	500,000,000.00	
筹资活动现金流入小计	22,531,435,875.30	39,990,007,215.15
偿还债务支付的现金	20,910,702,273.13	38,080,357,165.00

分配股利、利润或偿付利息支付的现金	536,308,613.00	389,947,528.33
其中：子公司支付给少数股东的股利、利润		
支付其他与筹资活动有关的现金	12,066,213.47	67,115,772.23
筹资活动现金流出小计	21,459,077,099.60	38,537,420,465.56
筹资活动产生的现金流量净额	1,072,358,775.70	1,452,586,749.59
四、汇率变动对现金及现金等价物的影响	97,088,350.10	148,623,549.28
五、现金及现金等价物净增加额	2,337,819,815.93	-184,735,376.19
加：期初现金及现金等价物余额	3,809,520,108.33	3,994,255,484.52
六、期末现金及现金等价物余额	6,147,339,924.26	3,809,520,108.33

6、母公司现金流量表

单位：元

项目	2019 年度	2018 年度
一、经营活动产生的现金流量：		
销售商品、提供劳务收到的现金	4,494,254,381.92	3,460,636,876.10
收到的税费返还	138,903,885.43	131,546,973.42
收到其他与经营活动有关的现金	559,380,122.12	1,169,704,386.81
经营活动现金流入小计	5,192,538,389.47	4,761,888,236.33
购买商品、接受劳务支付的现金	3,397,695,203.62	3,588,006,993.64
支付给职工以及为职工支付的现金	111,095,822.27	82,016,645.32
支付的各项税费	87,707,937.86	36,276,197.14
支付其他与经营活动有关的现金	434,734,580.72	903,356,919.78
经营活动现金流出小计	4,031,233,544.47	4,609,656,755.88
经营活动产生的现金流量净额	1,161,304,845.00	152,231,480.45
二、投资活动产生的现金流量：		
收回投资收到的现金	12,486,000,000.00	7,995,441,605.00
取得投资收益收到的现金	843,790,277.09	239,701,518.92
处置固定资产、无形资产和其他长期资产收回的现金净额	8,172,506.42	1,330,477.34
处置子公司及其他营业单位收到的现金净额	7,239,163.89	80,000,000.00

收到其他与投资活动有关的现金		
投资活动现金流入小计	13,345,201,947.40	8,316,473,601.26
购建固定资产、无形资产和其他长期资产支付的现金	41,821,786.87	33,656,822.64
投资支付的现金	13,325,246,977.28	8,514,371,972.36
取得子公司及其他营业单位支付的现金净额		
支付其他与投资活动有关的现金		
投资活动现金流出小计	13,367,068,764.15	8,548,028,795.00
投资活动产生的现金流量净额	-21,866,816.75	-231,555,193.74
三、筹资活动产生的现金流量：		
吸收投资收到的现金		
取得借款收到的现金	96,229,200.00	660,919,950.00
收到其他与筹资活动有关的现金	500,000,000.00	
筹资活动现金流入小计	596,229,200.00	660,919,950.00
偿还债务支付的现金	523,510,176.00	222,054,855.00
分配股利、利润或偿付利息支付的现金	219,909,951.40	196,676,468.58
支付其他与筹资活动有关的现金	10,279,415.46	53,758,593.29
筹资活动现金流出小计	753,699,542.86	472,489,916.87
筹资活动产生的现金流量净额	-157,470,342.86	188,430,033.13
四、汇率变动对现金及现金等价物的影响	4,522,010.88	-2,001,097.77
五、现金及现金等价物净增加额	986,489,696.27	107,105,222.07
加：期初现金及现金等价物余额	274,756,823.63	167,651,601.56
六、期末现金及现金等价物余额	1,261,246,519.90	274,756,823.63

7、合并所有者权益变动表

本期金额

单位：元

项目	2019 年度														少数 股东 权益	所有 者权 益合 计	
	归属于母公司所有者权益												小计				
	股本	其他权益工具			资本 公积	减：库 存股	其他 综合 收益	专项 储备	盈余 公积	一般 风险 准备	未分 配利 润	其他					
优先 股	永续 债	其他															

一、上年期末余额	4,114,616,722.00				3,595,441,323.19		163,263,253.88		288,526,845.75		7,336,096,836.36		15,497,944,981.18	1,176,891,982.34	16,674,836,963.52
加：会计政策变更							-2,172,060.75		361,900.76		-5,571,942.46		-7,382,102.45	-171,957.25	-7,554,059.70
前期差错更正															
同一控制下企业合并															
其他															
二、本年期初余额	4,114,616,722.00				3,595,441,323.19		161,091,193.13		288,888,746.51		7,330,524,893.90		15,490,562,878.73	1,176,720,025.09	16,667,282,903.82
三、本期增减变动金额(减少以“—”号填列)	1,234,385,016.00				-940,748,448.98		4,510,959.61		73,446,284.67		4,434,462,278.49		4,806,056,089.79	276,364,301.11	5,082,420,390.90
(一)综合收益总额							4,510,959.61				4,713,820,644.90		4,718,331,604.51	229,427,973.46	4,947,759,577.97
(二)所有者投入和减少资本					293,636,567.02								293,636,567.02	46,936,327.65	340,572,894.67
1.所有者投入的普通股															
2.其他权益工具持有者投入资本															
3.股份支付计入所有者权益的金额					298,563,259.38								298,563,259.38	9,815,848.19	308,379,107.57
4.其他					-4,926,692.36								-4,926,692.36	37,120,479.46	32,193,787.10
(三)利润分配									73,446,284.67		-279,358,366.41		-205,912,081.74		-205,912,081.74

1. 提取盈余公积								73,446,284.67		-73,446,284.67				
2. 提取一般风险准备														
3. 对所有者(或股东)的分配										-205,730,836.10		-205,730,836.10		-205,730,836.10
4. 其他										-181,245.64		-181,245.64		-181,245.64
(四)所有者权益内部结转	1,234,385,016.00													
1. 资本公积转增资本(或股本)	1,234,385,016.00													
2. 盈余公积转增资本(或股本)														
3. 盈余公积弥补亏损														
4. 设定受益计划变动额结转留存收益														
5. 其他综合收益结转留存收益														
6. 其他														
(五)专项储备														
1. 本期提取														
2. 本期使用														
(六)其他														
四、本期期末余额	5,349,001,738.00				2,654,692,874.21		165,602,152.74	362,335,031.18		11,764,987,172.39		20,296,618,968.52	1,453,084,326.20	21,749,703,294.72

上期金额

单位：元

项目	2018 年年度														
	归属于母公司所有者权益												少数股东权益	所有者权益合计	
	股本	其他权益工具			资本公积	减：库存股	其他综合收益	专项储备	盈余公积	一般风险准备	未分配利润	其他			小计
	优先股	永续债	其他												
一、上年期末余额	3,172,962,197.00				4,537,581,636.56	51,079,152.45	186,264,929.40		265,172,572.55		4,827,379,013.48		12,938,281,196.54	986,616,562.15	13,924,897,758.69
加：会计政策变更															
前期差错更正															
同一控制下企业合并															
其他															
二、本年期初余额	3,172,962,197.00				4,537,581,636.56	51,079,152.45	186,264,929.40		265,172,572.55		4,827,379,013.48		12,938,281,196.54	986,616,562.15	13,924,897,758.69
三、本期增减变动金额（减少以“－”号填列）	941,654,525.00				-942,140,313.37	-51,079,152.45	-23,001,675.52		23,354,273.20		2,508,717,822.88		2,559,663,784.64	190,275,420.19	2,749,939,204.83
（一）综合收益总额							-23,001,675.52				2,722,631,125.23		2,699,629,449.71	92,275,420.19	2,791,904,869.90
（二）所有者投入和减少资本	-10,234,134.00				9,748,345.63	-51,079,152.45							50,593,364.08	98,000,000.00	148,593,364.08
1. 所有者投入的普通股														98,000,000.00	98,000,000.00
2. 其他权益工具持有者投入资本															
3. 股份支付计入所有者权益	-10,234,134.00				14,784,124.3	-51,079,152.45							55,629,142.7		55,629,142.78

的金额	4.00				3	45						8	
4. 其他					-5,035,778.70							-5,035,778.70	-5,035,778.70
(三) 利润分配								23,354,273.20		-213,913,302.35		-190,559,029.15	-190,559,029.15
1. 提取盈余公积								23,354,273.20		-23,354,273.20			
2. 提取一般风险准备													
3. 对所有者(或股东)的分配										-190,377,731.82		-190,377,731.82	-190,377,731.82
4. 其他										-181,297.33		-181,297.33	-181,297.33
(四) 所有者权益内部结转	951,888,659.00				-951,888,659.00								
1. 资本公积转增资本(或股本)	951,888,659.00				-951,888,659.00								
2. 盈余公积转增资本(或股本)													
3. 盈余公积弥补亏损													
4. 设定受益计划变动额结转留存收益													
5. 其他综合收益结转留存收益													
6. 其他													
(五) 专项储备													
1. 本期提取													
2. 本期使用													
(六) 其他													

四、本期期末余额	4,114,616,722.00				3,595,441,323.19		163,263,253.88		288,526,845.75		7,336,096,836.36		15,497,944,981.18	1,176,891,982.34	16,674,836,963.52
----------	------------------	--	--	--	------------------	--	----------------	--	----------------	--	------------------	--	-------------------	------------------	-------------------

8、母公司所有者权益变动表

本期金额

单位：元

项目	2019 年度											
	股本	其他权益工具			资本公积	减：库存股	其他综合收益	专项储备	盈余公积	未分配利润	其他	所有者权益合计
		优先股	永续债	其他								
一、上年期末余额	4,114,616,722.00				4,006,219,481.93		106,904,925.00		288,526,845.75	1,859,961,356.05		10,376,229,330.73
加：会计政策变更							-2,433,837.63		361,900.76	3,257,106.87		1,185,170.00
前期差错更正												
其他												
二、本年期初余额	4,114,616,722.00				4,006,219,481.93		104,471,087.37		288,888,746.51	1,863,218,462.92		10,377,414,500.73
三、本期增减变动金额（减少以“—”号填列）	1,234,385,016.00				-935,821,756.62		21,137,812.87		73,446,284.67	455,285,725.89		848,433,082.81
（一）综合收益总额							21,137,812.87			734,462,846.66		755,600,659.53
（二）所有者投入和减少资本					298,563,259.38							298,563,259.38
1. 所有者投入的普通股												
2. 其他权益工具持有者投入资本												
3. 股份支付计入所有者权益的金额					298,563,259.38							298,563,259.38

4. 其他												
(三) 利润分配									73,446,284.67	-279,177,120.77		-205,730,836.10
1. 提取盈余公积									73,446,284.67	-73,446,284.67		
2. 对所有者(或股东)的分配										-205,730,836.10		-205,730,836.10
3. 其他												
(四) 所有者权益内部结转	1,234,385,016.00				-1,234,385,016.00							
1. 资本公积转增资本(或股本)	1,234,385,016.00				-1,234,385,016.00							
2. 盈余公积转增资本(或股本)												
3. 盈余公积弥补亏损												
4. 设定受益计划变动额结转留存收益												
5. 其他综合收益结转留存收益												
6. 其他												
(五) 专项储备												
1. 本期提取												
2. 本期使用												
(六) 其他												
四、本期期末余额	5,349,001,738.00				3,070,397,725.31		125,608,900.24		362,335,031.18	2,318,504,188.81		11,225,847,583.54

上期金额

单位：元

项目	2018 年年度
----	----------

	股本	其他权益工具			资本公 积	减：库存 股	其他综 合收益	专项储备	盈余公 积	未分配利 润	其他	所有者权 益合计
		优先 股	永续 债	其他								
一、上年期末余额	3,172,962,197.00				4,943,324,016.60	51,079,152.45	201,195,000.00		265,172,572.55	1,860,636,081.38		10,392,210,715.08
加：会计政策变更												
前期差错更正												
其他										-20,485,452.31		-20,485,452.31
二、本年期初余额	3,172,962,197.00				4,943,324,016.60	51,079,152.45	201,195,000.00		265,172,572.55	1,840,150,629.07		10,371,725,262.77
三、本期增减变动金额(减少以“－”号填列)	941,654,525.00				-937,104,534.67	-51,079,152.45	-94,290,075.00		23,354,273.20	19,810,726.98		4,504,067.96
(一)综合收益总额							-94,290,075.00			233,542,732.00		139,252,657.00
(二)所有者投入和减少资本	-10,234,134.00				14,784,124.33	-51,079,152.45						55,629,142.78
1. 所有者投入的普通股												
2. 其他权益工具持有者投入资本												
3. 股份支付计入所有者权益的金额	-10,234,134.00				14,784,124.33	-51,079,152.45						55,629,142.78
4. 其他												
(三)利润分配									23,354,273.20	-213,732,005.02		-190,377,731.82
1. 提取盈余公积									23,354,273.20	-23,354,273.20		
2. 对所有者(或股东)的分配										-190,377,731.82		-190,377,731.82
3. 其他												

(四)所有者权益内部结转	951,888,659.00				-951,888,659.00							
1. 资本公积转增资本(或股本)	951,888,659.00				-951,888,659.00							
2. 盈余公积转增资本(或股本)												
3. 盈余公积弥补亏损												
4. 设定受益计划变动额结转留存收益												
5. 其他综合收益结转留存收益												
6. 其他												
(五)专项储备												
1. 本期提取												
2. 本期使用												
(六)其他												
四、本期期末余额	4,114,616,722.00				4,006,219,481.93	106,904,925.00		288,526,845.75	1,859,961,356.05			10,376,229,330.73

三、公司基本情况

立讯精密工业股份有限公司（以下简称“公司”或“本公司”）系于2009年2月经深圳市人民政府和深圳市贸易工业局批准，由深圳市资信投资有限公司（以下简称“资信投资”）和立讯有限公司作为发起人设立的股份有限公司。公司的统一社会信用代码：91440300760482233Q。2010年9月公司在深圳证券交易所上市。所属行业为通讯设备类。截至2018年12月31日止，本公司累计发行股本总数5,349,001,738股，注册资本为5,349,001,738.00元，注册地：深圳市宝安区沙井街道蚝一西部三洋新工业区A栋2层，总部地址：广东省东莞市清溪镇青皇村青皇工业区葵青路17号。本公司主要经营活动为：生产经营连接线、连接器、电脑周边设备、塑胶五金制品。本公司的母公司为立讯有限公司，本公司的实际控制人为王来春、王来胜。

本财务报表业经公司董事会于2020年4月20日批准报出。

截至2019年12月31日止，本公司合并财务报表范围内子公司如下：

子公司名称

立讯精密工业股份有限公司

立讯精密科技有限公司

台湾立讯精密有限公司

LuxshareICT,inc(美国)

立讯精密工业欧洲有限公司

LUXSHARE-ICT INTERNATIONAL B.V.

立讯精密有限公司

云鼎科技有限公司

湖州久鼎电子有限公司

LUXSHAREICT株式会社（日）

Korea LuxshareICT Co., Ltd

立讯印度有限公司

ICTLANTO LIMITED(HK)

宣德科技股份有限公司

城堡岩石股份有限公司

立讯精密（越南）有限公司

立讯精密（云中）有限公司

立讯精密(义安)有限公司

立讯精密工业（昆山）有限公司

昆山立讯精密模具有限公司

立讯精密工业（保定）有限公司

东莞立讯智连电子科技有限公司

宣城立讯精密工业有限公司

立讯电气（上海）有限公司

昆山联滔电子有限公司

亳州联滔电子有限公司

亳州讯滔电子有限公司

遂宁立讯精密工业有限公司

美特科技（苏州）有限公司

北京立讯声学技术有限公司

山西立讯精密工业有限公司

万安协讯电子有限公司

吉安市吉州区立讯电子有限公司

协讯电子（吉安）有限公司

博硕科技（江西）有限公司

永新县博硕电子有限公司

新余协讯电子有限公司

江西博硕电子有限公司

福建源光电装有限公司

建瓯源光电装有限公司

兴宁立讯精密工业有限公司
立讯电子科技（昆山）有限公司
深圳立讯电声科技有限公司
丰顺立讯精密工业有限公司
立讯精密工业（滁州）有限公司
SuK Kunststofftechnik GmbH
SUK-PLASTICS SRL
江苏立讯机器人有限公司
东莞立讯精密工业有限公司
广东立讯美律电子有限公司
美律电子（惠州）有限公司
美律电子（上海）有限公司
江西立讯智造有限公司
立讯射频有限公司(香港)
深圳立讯智能生活股份有限公司
立讯智能生活有限公司(香港)
立讯精密工业（恩施）有限公司
立讯精密工业（西安）有限公司
立讯精密工业（苏州）有限公司
立讯智造（浙江）有限公司
立讯智造科技（常熟）有限公司
东莞立讯技术有限公司
东莞讯滔电子有限公司
立讯国际电缆有限公司（美国）
昆山立讯射频科技有限公司
无锡惠虹电子有限公司

本期合并财务报表范围及其变化情况详见本附注“六、合并范围的变更”和“七、在其他主体中的权益”。

四、财务报表的编制基础

1、编制基础

公司以持续经营为基础，根据实际发生的交易和事项，按照财政部颁布的《企业会计准则——基本准则》和各项具体会计准则、企业会计准则应用指南、企业会计准则解释及其他相关规定（以下合称“企业会计准则”），以及中国证券监督管理委员会《公开发行证券的公司信息披露编报规则第15号——财务报告的一般规定》的披露规定编制财务报表。

2、持续经营

公司自本报告期末起12个月具备持续经营能力，无影响持续经营能力的重大事项。

五、重要会计政策及会计估计

具体会计政策和会计估计提示：

详见如下说明：

1、遵循企业会计准则的声明

本财务报表符合财政部颁布的企业会计准则的要求，真实、完整地反映了本公司2019年12月31日的合并及母公司财务状况以及2019年度的合并及母公司经营成果和现金流量。

2、会计期间

自公历1月1日至12月31日止为一个会计年度。

3、营业周期

本公司营业周期为12个月。

4、记账本位币

本公司采用人民币为记账本位币。

5、同一控制下和非同一控制下企业合并的会计处理方法

同一控制下企业合并：合并方在企业合并中取得的资产和负债，按照合并日被合并方资产、负债（包括最终控制方收购被合并方而形成的商誉）在最终控制方合并财务报表中的账面价值计量。在合并中取得的净资产账面价值与支付的合并对价账面价值（或发行股份面值总额）的差额，调整资本公积中的股本溢价，资本公积中的股本溢价不足冲减的，调整留存收益。

非同一控制下企业合并：购买方在购买日对作为企业合并对价付出的资产、发生或承担的负债按照公允价值计量，公允价值与其账面价值的差额，计入当期损益。合并成本大于合并中取得的被购买方可辨认净资产公允价值份额的差额，确认为商誉；合并成本小于合并中取得的被购买方可辨认净资产公允价值份额的差额，计入当期损益。

为企业合并发生的直接相关费用于发生时计入当期损益；为企业合并而发行权益性证券或债务性证券的交易费用，计入权益性证券或债务性证券的初始确认金额。

6、合并财务报表的编制方法

1. 合并范围

合并财务报表的合并范围以控制为基础确定，合并范围包括本公司及全部子公司。

1. 合并程序

本公司以自身和各子公司的财务报表为基础，根据其他有关资料，编制合并财务报表。本公司编制合并财务报表，将整个企业集团视为一个会计主体，依据相关企业会计准则的确认、计量和列报要求，按照统一的会计政策，反映本企业集团整体财务状况、经营成果和现金流量。

所有纳入合并财务报表合并范围的子公司所采用的会计政策、会计期间与本公司一致，如子公司采用的会计政策、会计期间与本公司不一致的，在编制合并财务报表时，按本公司的会计政策、会计期间进行必要的调整。对于非同一控制下企业合并取得的子公司，以购买日可辨认净资产公允价值为基础对其财务报表进行调整。对于同一控制下企业合并取得的子公司，以其资产、负债（包括最终控制方收购该子公司而形成的商誉）在最终控制方财务报表中的账面价值为基础对其财务报表进行调整。

子公司所有者权益、当期净损益和当期综合收益中属于少数股东的份额分别在合并资产负债表中所有者权益项目下、合并利润表中净利润项目下和综合收益总额项目下单独列示。子公司少数股东分担的当期亏损超过了少数股东在该子公司期初所有者权益中所享有份额而形成的余额，冲减少数股东权益。

（1）增加子公司或业务

在报告期内，若因同一控制下企业合并增加子公司或业务的，则调整合并资产负债表的期初数；将子公司或业务合并当期期初至报告期末的收入、费用、利润纳入合并利润表；将子公司或业务合并当期期初至报告期末的现金流量纳入合并现金流量表，同时对比较报表的相关项目进行调整，视同合并后的报告主体自最终控制方开始控制时点起一直存在。

因追加投资等原因能够对同一控制下的被投资方实施控制的，视同参与合并的各方在最终控制方开始控制时即以目前的状态存在进行调整。在取得被合并方控制权之前持有的股权投资，在取得原股权之日与合并方和被合并方同处于同一控制之日孰晚日起至合并日之间已确认有关损益、其他综合收益以及其他净资产变动，分别冲减比较报表期间的期初留存收益或当期损益。

在报告期内，若因非同一控制下企业合并增加子公司或业务的，则不调整合并资产负债表期初数；将该子公司或业务自购买日至报告期末的收入、费用、利润纳入合并利润表；该子公司或业务自购买日至报告期末的现金流量纳入合并现金流量表。

因追加投资等原因能够对非同一控制下的被投资方实施控制的，对于购买日之前持有的被购买方的股权，本公司按照该股权在购买日的公允价值进行重新计量，公允价值与其账面价值的差额计入当期投资收益。购买日之前持有的被购买方的股权涉及权益法核算下的其他综合收益以及除净损益、其他综合收益和利润分配之外的其他所有者权益变动的，与其相关的其他综合收益、其他所有者权益变动转为购买日所属当期投资收益，由于被投资方重新计量设定受益计划净负债或净资产变动而产生的其他综合收益除外。

（2）处置子公司或业务

①一般处理方法

在报告期内，本公司处置子公司或业务，则该子公司或业务期初至处置日的收入、费用、利润纳入合并利润表；该子公司或业务期初至处置日的现金流量纳入合并现金流量表。

因处置部分股权投资或其他原因丧失了对被投资方控制权时，对于处置后的剩余股权投资，

本公司按照其在丧失控制权日的公允价值进行重新计量。处置股权取得的对价与剩余股权公允价值之和，减去按原持股比例计算应享有原有子公司自购买日或合并日开始持续计算的净资产的份额与商誉之和的差额，计入丧失控制权当期的投资收益。与原有子公司股权投资相关的其他综合收益或除净损益、其他综合收益及利润分配之外的其他所有者权益变动，在丧失控制权时转为当期投资收益，由于被投资方重新计量设定受益计划净负债或净资产变动而产生的其他综合收益除外。

因其他投资方对子公司增资而导致本公司持股比例下降从而丧失控制权的，按照上述原则进行会计处理。

②分步处置子公司

通过多次交易分步处置对子公司股权投资直至丧失控制权的，处置对子公司股权投资的各项交易的条款、条件以及经济影响符合以下一种或多种情况，通常表明应将多次交易事项作为一揽子交易进行会计处理：

- i. 这些交易是同时或者在考虑了彼此影响的情况下订立的；
- ii. 这些交易整体才能达成一项完整的商业结果；
- iii. 一项交易的发生取决于其他至少一项交易的发生；
- iv. 一项交易单独看是不经济的，但是和其他交易一并考虑时是经济的。

处置对子公司股权投资直至丧失控制权的各项交易属于一揽子交易的，本公司将各项交易作为一项处置子公司并丧失控制权的交易进行会计处理；但是，在丧失控制权之前每一次处置价款与处置投资对应的享有该子公司净资产份额的差额，在合并财务报表中确认为其他综合收益，在丧失控制权时一并转入丧失控制权当期的损益。

处置对子公司股权投资直至丧失控制权的各项交易不属于一揽子交易的，在丧失控制权之前，按不丧失控制权的情况下部分处置对子公司的股权投资的相关政策进行会计处理；在丧失控制权时，按处置子公司一般处理方法进行会计处理。

(3) 购买子公司少数股权

本公司因购买少数股权新取得的长期股权投资与按照新增持股比例计算应享有子公司自购买日（或合并日）开始持续计算的净资产份额之间的差额，调整合并资产负债表中的资本公积中的股本溢价，资本公积中的股本溢价不足冲减的，调整留存收益。

(4) 不丧失控制权的情况下部分处置对子公司的股权投资

在不丧失控制权的情况下因部分处置对子公司的长期股权投资而取得的处置价款与处置长期股权投资相对应享有子公司自购买日或合并日开始持续计算的净资产份额之间的差额，调整合并资产负债表中的资本公积中的股本溢价，资本公积中的股本溢价不足冲减的，调整留存收益。

7、合营安排分类及共同经营会计处理方法

合营安排分为共同经营和合营企业。

当本公司是合营安排的合营方，享有该安排相关资产且承担该安排相关负债时，为共同经营。

本公司确认与共同经营中利益份额相关的下列项目，并按照相关企业会计准则的规定进行会计处理：

- (1) 确认本公司单独所持有的资产，以及按本公司份额确认共同持有的资产；
- (2) 确认本公司单独所承担的负债，以及按本公司份额确认共同承担的负债；
- (3) 确认出售本公司享有的共同经营产出份额所产生的收入；
- (4) 按本公司份额确认共同经营因出售产出所产生的收入；
- (5) 确认单独所发生的费用，以及按本公司份额确认共同经营发生的费用。

本公司对合营企业投资的会计政策见本附注“三、（十三）长期股权投资”。

8、现金及现金等价物的确定标准

在编制现金流量表时，将本公司库存现金以及可以随时用于支付的存款确认为现金。将同时具备期限短（从购买日起三个月内到期）、流动性强、易于转换为已知现金、价值变动风险很小四个条件的投资，确定为现金等价物。

9、外币业务和外币报表折算

1. 外币业务

外币业务采用每月1日的即期汇率作为折算汇率将外币金额折合成人民币记账。

资产负债表日外币货币性项目余额按资产负债表日即期汇率折算，由此产生的汇兑差额，除属于与购建符合资本化条件的资产相关的外币专门借款产生的汇兑差额按照借款费用资本化的原则处理外，均计入当期损益。

1. 外币财务报表的折算

资产负债表中的资产和负债项目，采用资产负债表日的即期汇率折算；所有者权益项目除“未分配利润”项目外，其他项目采用发生时的即期汇率折算。利润表中的收入和费用项目，采用交易发生日的即期汇率（或：采用按照系统合理的方法确定的、与交易发生日即期汇率近似的汇率。提示：若采用此种方法，应明示何种方法何种口径）折算。

处置境外经营时，将与该境外经营相关的外币财务报表折算差额，自所有者权益项目转入处置当期损益。

10、金融工具

金融工具包括金融资产、金融负债和权益工具。

1. 金融工具的分类

自2019年1月1日起适用的会计政策

根据本公司管理金融资产的业务模式和金融资产的合同现金流量特征，金融资产于初始确认时分类为：以摊余成本计量的金融资产、以公允价值计量且其变动计入其他综合收益的金融资产（债务工具）和以公允价值计量且其变动计入当期损益的金融资产。

业务模式是以收取合同现金流量为目标且合同现金流量仅为对本金和以未偿付本金金额为基础的利息的支付的，分类为以摊余成本计量的金融资产；业务模式既以收取合同现金流量又以出售该金融资产为目标且合同现金流量仅为对本金和以未偿付本金金额为基础的利息的支付的，分类为以公允价值计量且其变动计入其他综合收益的金融资产（债务工具）；除此之外的其他金融资产，分类为以公允价值计量且其变动计入当期损益的金融资产。

对于非交易性权益工具投资，本公司在初始确认时确定是否将其指定为以公允价值计量且其变动计入其他综合收益的金融资产（权益工具）。在初始确认时，为了能够消除或显著减少会计错配，可以将金融资产指定为以公允价值计量且其变动计入当期损益的金融资产。

金融负债于初始确认时分类为：以公允价值计量且其变动计入当期损益的金融负债和以摊余成本计量的金融负债。

符合以下条件之一的金融负债可在初始计量时指定为以公允价值计量且其变动计入当期损益的金融负债：

- 1) 该项指定能够消除或显著减少会计错配。
- 2) 根据正式书面文件载明的企业风险管理或投资策略，以公允价值为基础对金融负债组合或金融资产和金融负债组合进行管理和业绩评价，并在企业内部以此为基础向关键管理人员报告。
- 3) 该金融负债包含需单独分拆的嵌入衍生工具。

2019年1月1日前适用的会计政策

金融资产和金融负债于初始确认时分类为：以公允价值计量且其变动计入当期损益的金融资产或金融负债，包括交易性金融资产或金融负债和直接指定为以公允价值计量且其变动计入当期损益的金融资产或金融负债；持有至到期投资；应收款项；可供出售金融资产；其他金融负债等。

1. 金融工具的确认依据和计量方法

自2019年1月1日起适用的会计政策

(1) 以摊余成本计量的金融资产

以摊余成本计量的金融资产包括应收票据、应收账款、其他应收款、长期应收款、债权投资等，按公允价值进行初始计量，相关交易费用计入初始确认金额；不包含重大融资成分的应收账款以及本公司决定不考虑不超过一年的融资成分的应收账款，以合同交易价格进行初始计量。

持有期间采用实际利率法计算的利息计入当期损益。

收回或处置时，将取得的价款与该金融资产账面价值之间的差额计入当期损益。

(2) 以公允价值计量且其变动计入其他综合收益的金融资产（债务工具）

以公允价值计量且其变动计入其他综合收益的金融资产（债务工具）包括应收款项融资、其他债权投资等，按公允价值进行初始计量，相关交易费用计入初始确认金额。该金融资产按公允价值进行后续计量，公允价值变动除采用实际利率法计算的利息、减值损失或利得和汇兑损益之外，均计入其他综合收益。

终止确认时，之前计入其他综合收益的累计利得或损失从其他综合收益中转出，计入当期损益。

(3) 以公允价值计量且其变动计入其他综合收益的金融资产（权益工具）

以公允价值计量且其变动计入其他综合收益的金融资产（权益工具）包括其他权益工具投资等，按公允价值进行初始计量，相关交易费用计入初始确认金额。该金融资产按公允价值进行后续计量，公允价值变动计入其他综合收益。取得的股利计入当期损益。

终止确认时，之前计入其他综合收益的累计利得或损失从其他综合收益中转出，计入留存收益。

(4) 以公允价值计量且其变动计入当期损益的金融资产

以公允价值计量且其变动计入当期损益的金融资产包括交易性金融资产、衍生金融资产、其他非流动金融资产等，按公允价值进行初始计量，相关交易费用计入当期损益。该金融资产按公允价值进行后续计量，公允价值变动计入当期损益。

(5) 以公允价值计量且其变动计入当期损益的金融负债

以公允价值计量且其变动计入当期损益的金融负债包括交易性金融负债、衍生金融负债等，按公允价值进行初始计量，相关交易费用计入当期损益。该金融负债按公允价值进行后续计量，公允价值变动计入当期损益。

终止确认时，其账面价值与支付的对价之间的差额计入当期损益。

(6) 以摊余成本计量的金融负债

以摊余成本计量的金融负债包括短期借款、应付票据、应付账款、其他应付款、长期借款、应付债券、长期应付款，按公允价值进行初始计量，相关交易费用计入初始确认金额。

持有期间采用实际利率法计算的利息计入当期损益。

终止确认时，将支付的对价与该金融负债账面价值之间的差额计入当期损益。

2019年1月1日前适用的会计政策**(1) 以公允价值计量且其变动计入当期损益的金融资产（金融负债）**

取得时以公允价值（扣除已宣告但尚未发放的现金股利或已到付息期但尚未领取的债券利息）作为初始确认金额，相关的交易费用计入当期损益。

持有期间将取得的利息或现金股利确认为投资收益，期末将公允价值变动计入当期损益。

处置时，其公允价值与初始入账金额之间的差额确认为投资收益，同时调整公允价值变动损益。

(2) 持有至到期投资

取得时按公允价值（扣除已到付息期但尚未领取的债券利息）和相关交易费用之和作为初始确认金额。

持有期间按照摊余成本和实际利率计算确认利息收入，计入投资收益。实际利率在取得时确定，在该预期存续期间或适用的更短期间内保持不变。

处置时，将所取得价款与该投资账面价值之间的差额计入投资收益。

(3) 应收款项

公司对外销售商品或提供劳务形成的应收债权，以及公司持有的其他企业的不包括在活跃市场上有报价的债务工具的债权，包括应收账款、其他应收款等，以向购货方应收的合同或协议价款作为初始确认金额；具有融资性质的，按其现值进行初始确认。

收回或处置时，将取得的价款与该应收款项账面价值之间的差额计入当期损益。

(4) 可供出售金融资产

取得时按公允价值（扣除已宣告但尚未发放的现金股利或已到付息期但尚未领取的债券利息）和相关交易费用之和作为初始确认金额。

持有期间将取得的利息或现金股利确认为投资收益。期末以公允价值计量且将公允价值变动计入其他综合收益。但是，在活跃市场中没有报价且其公允价值不能可靠计量的权益工具投资，以及与该权益工具挂钩并须通过交付该权益工具结算的衍生金融资产，按照成本计量。

处置时，将取得的价款与该金融资产账面价值之间的差额，计入投资损益；同时，将原直接计入其他综合收益的公允价值变动累计额对应处置部分的金额转出，计入当期损益。

(5) 其他金融负债

按其公允价值和和相关交易费用之和作为初始确认金额。采用摊余成本进行后续计量。

1. 金融资产转移的确认依据和计量方法

公司发生金融资产转移时，如已将金融资产所有权上几乎所有的风险和报酬转移给转入方，则终止确认该金融资产；如保留了金融资产所有权上几乎所有的风险和报酬的，则不终止确

认该金融资产。

在判断金融资产转移是否满足上述金融资产终止确认条件时，采用实质重于形式的原则。公司将金融资产转移区分为金融资产整体转移和部分转移。金融资产整体转移满足终止确认条件的，将下列两项金额的差额计入当期损益：

- (1) 所转移金融资产的账面价值；
- (2) 因转移而收到的对价，与原直接计入所有者权益的公允价值变动累计额（涉及转移的金融资产为以公允价值计量且其变动计入其他综合收益的金融资产（债务工具）、可供出售金融资产的情形）之和。

金融资产部分转移满足终止确认条件的，将所转移金融资产整体的账面价值，在终止确认部分和未终止确认部分之间，按照各自的相对公允价值进行分摊，并将下列两项金额的差额计入当期损益：

- (1) 终止确认部分的账面价值；
- (2) 终止确认部分的对价，与原直接计入所有者权益的公允价值变动累计额中对应终止确认部分的金额（涉及转移的金融资产为以公允价值计量且其变动计入其他综合收益的金融资产（债务工具）、可供出售金融资产的情形）之和。

金融资产转移不满足终止确认条件的，继续确认该金融资产，所收到的对价确认为一项金融负债。

1. 金融负债终止确认条件

金融负债的现时义务全部或部分已经解除的，则终止确认该金融负债或其一部分；本公司若与债权人签定协议，以承担新金融负债方式替换现存金融负债，且新金融负债与现存金融负债的合同条款实质上不同的，则终止确认现存金融负债，并同时确认新金融负债。

对现存金融负债全部或部分合同条款作出实质性修改的，则终止确认现存金融负债或其一部分，同时将修改条款后的金融负债确认为一项新金融负债。

金融负债全部或部分终止确认时，终止确认的金融负债账面价值与支付对价（包括转出的非现金资产或承担的新金融负债）之间的差额，计入当期损益。

本公司若回购部分金融负债的，在回购日按照继续确认部分与终止确认部分的相对公允价值，将该金融负债整体的账面价值进行分配。分配给终止确认部分的账面价值与支付的对价（包括转出的非现金资产或承担的新金融负债）之间的差额，计入当期损益。

1. 金融资产和金融负债的公允价值的确定方法

存在活跃市场的金融工具，以活跃市场中的报价确定其公允价值。不存在活跃市场的金融工具，采用估值技术确定其公允价值。在估值时，本公司采用在当前情况下适用并且有足够可利用数据和其他信息支持的估值技术，选择与市场参与者在相关资产或负债的交易中所考虑的资产或负债特征相一致的输入值，并优先使用相关可观察输入值。只有在相关可观察输入值无法取得或取得不切实可行的情况下，才使用不可观察输入值。

1. 金融资产减值的测试方法及会计处理方法

自2019年1月1日起适用的会计政策

本公司考虑所有合理且有依据的信息，包括前瞻性信息，以单项或组合的方式对以摊余成本计量的金融资产和以公允价值计量且其变动计入其他综合收益的金融资产（债务工具）的预期信用损失进行估计。预期信用损失的计量取决于金融资产自初始确认后是否发生信用风险显著增加。

如果该金融工具的信用风险自初始确认后已显著增加，本公司按照相当于该金融工具整个存续期内预期信用损失的金额计量其损失准备；如果该金融工具的信用风险自初始确认后并未显著增加，本公司按照相当于该金融工具未来12个月内预期信用损失的金额计量其损失准备。由此形成的损失准备的增加或转回金额，作为减值损失或利得计入当期损益。

通常逾期超过30日，本公司即认为该金融工具的信用风险已显著增加，除非有确凿证据证明该金融工具的信用风险自初始确认后并未显著增加。

如果金融工具于资产负债表日的信用风险较低，本公司即认为该金融工具的信用风险自初始确认后并未显著增加。

如果有客观证据表明某项金融资产已经发生信用减值，则本公司在单项基础上对该金融资产计提减值准备。

对于应收账款，无论是否包含重大融资成分，本公司始终按照相当于整个存续期内预期信用损失的金额计量其损失准备。

对于租赁应收款、公司通过销售商品或提供劳务形成的长期应收款，本公司选择始终按照相当于整个存续期内预期信用损失的金额计量其损失准备。

2019年1月1日前适用的会计政策

除以公允价值计量且其变动计入当期损益的金融资产外，本公司于资产负债表日对金融资产的账面价值进行检查，如果有客观证据表明某项金融资产发生减值的，计提减值准备。

(1) 可供出售金融资产的减值准备：

期末如果可供出售权益工具投资的公允价值发生严重下降，或在综合考虑各种相关因素后，预期这种下降趋势属于非暂时性的，就认定其已发生减值，将原直接计入所有者权益的公允价值下降形成的累计损失一并转出，确认减值损失。

对于已确认减值损失的可供出售债务工具，在随后的会计期间公允价值已上升且客观上与确认原减值损失确认后发生的事项有关的，原确认的减值损失予以转回，计入当期损益。

可供出售权益工具投资发生的减值损失，不通过损益转回。

(2) 应收款项坏账准备：

① 单项金额重大并单独计提坏账准备的应收款项：

单项金额重大的判断依据或金额标准：

单项金额重大并单独计提坏账准备的计提方法：

单独进行减值测试，如有客观证据表明其已发生减值，按预计未来现金流量现值低于其账面价值的差额计提坏账准备，计入当期损益。单独测试未发生减值的应收款项，将其归入相应组合计提坏账准备。

② 按信用风险特征组合计提坏账准备应收款项：

按信用风险特征组合计提坏账准备的计提方法	
组合1：逾期组合	账龄分析法
组合2：未逾期组合	未超过授信付款期限的应收款项预计损失率为零（业务备用金、房屋租赁押金和应收出口退税款等无坏账风险的特定性质的应收款项归入此类）。

组合中，采用账龄分析法计提坏账准备的：

账龄	应收账款计提比例(%)	其他应收款计提比例(%)
1天至60天	1	1
61天至120天	5	5
121天至180天	10	10
181天至365天	20	20
1年（不含）至2年	50	50
2年以上	100	100

③单项金额不重大但单独计提坏账准备的应收款项:

公司对于账龄时间较长的单项金额不重大的应收款项,如有确凿证据证明款项在未来回收的可能性较小,公司对该款项单独进行减值测试,按照未来预计无法收回的金额确认减值损失,计提坏账准备

(3) 持有至到期投资的减值准备:

持有至到期投资减值损失的计量比照应收款项减值损失计量方法处理。

(4) 其他说明

公司对于业务备用金、房屋租赁押金和应收出口退税款等无坏账风险的特定性质的应收款项,结合本公司的实际情况,确定预计损失率为零。对于个别信用风险特征明显不同的,单独分析确定预计损失率。

11、应收票据

12、应收账款

13、应收款项融资

14、其他应收款

其他应收款的预期信用损失的确定方法及会计处理方法

15、存货

1. 存货的分类

存货分类为: 原材料、在产品、库存商品、发出商品、委托加工物资、周转材料和低值易耗品等。

1. 发出存货的计价方法

存货发出时采用月末一次加权平均法计价。

1. 不同类别存货可变现净值的确定依据

产成品、库存商品和用于出售的材料等直接用于出售的商品存货,在正常生产经营过程中,

以该存货的估计售价减去估计的销售费用和相关税费后的金额，确定其可变现净值；需要经过加工的材料存货，在正常生产经营过程中，以所生产的产成品的估计售价减去至完工时估计将要发生的成本、估计的销售费用和相关税费后的金额，确定其可变现净值；为执行销售合同或者劳务合同而持有的存货，其可变现净值以合同价格为基础计算，若持有存货的数量多于销售合同订购数量的，超出部分的存货的可变现净值以一般销售价格为基础计算。

期末按照单个存货项目计提存货跌价准备；但对于数量繁多、单价较低的存货，按照存货类别计提存货跌价准备；与在同一地区生产和销售的产品系列相关、具有相同或类似最终用途或目的，且难以与其他项目分开计量的存货，则合并计提存货跌价准备。

除有明确证据表明资产负债表日市场价格异常外，存货项目的可变现净值以资产负债表日市场价格为基础确定。

本期期末存货项目的可变现净值以资产负债表日市场价格为基础确定。

1. 存货的盘存制度

采用永续盘存制。

1. 低值易耗品和包装物的摊销方法

(1) 低值易耗品采用一次转销法；

(2) 包装物采用一次转销法。

16、合同资产

17、合同成本

18、持有待售资产

本公司将同时满足下列条件的非流动资产或处置组划分为持有待售类别：

(1) 根据类似交易中出售此类资产或处置组的惯例，在当前状况下即可立即出售；

(2) 出售极可能发生，即本公司已经就一项出售计划作出决议且获得确定的购买承诺，预计出售将在一年内完成。有关规定要求本公司相关权力机构或者监管部门批准后方可出售的，已经获得批准。

19、债权投资

20、其他债权投资

21、长期应收款

22、长期股权投资

1. 共同控制、重大影响的判断标准

共同控制，是指按照相关约定对某项安排所共有的控制，并且该安排的相关活动必须经过分享控制权的参与方一致同意后才能决策。本公司与其他合营方一同对被投资单位实施共同控

制且对被投资单位净资产享有权利的，被投资单位为本公司的合营企业。

重大影响，是指对一个企业的财务和经营决策有参与决策的权力，但并不能够控制或者与其他方一起共同控制这些政策的制定。本公司能够对被投资单位施加重大影响的，被投资单位为本公司联营企业。

1. 初始投资成本的确定

(1) 企业合并形成的长期股权投资

同一控制下的企业合并：公司以支付现金、转让非现金资产或承担债务方式以及以发行权益性证券作为合并对价的，在合并日按照取得被合并方所有者权益在最终控制方合并财务报表中的账面价值的份额作为长期股权投资的初始投资成本。因追加投资等原因能够对同一控制下的被投资单位实施控制的，在合并日根据合并后应享有被合并方净资产在最终控制方合并财务报表中的账面价值的份额，确定长期股权投资的初始投资成本。合并日长期股权投资的初始投资成本，与达到合并前的长期股权投资账面价值加上合并日进一步取得股份新支付对价的账面价值之和的差额，调整股本溢价，股本溢价不足冲减的，冲减留存收益。

非同一控制下的企业合并：公司按照购买日确定的合并成本作为长期股权投资的初始投资成本。因追加投资等原因能够对非同一控制下的被投资单位实施控制的，按照原持有的股权投资账面价值加上新增投资成本之和，作为改按成本法核算的初始投资成本。

(2) 其他方式取得的长期股权投资

以支付现金方式取得的长期股权投资，按照实际支付的购买价款作为初始投资成本。

以发行权益性证券取得的长期股权投资，按照发行权益性证券的公允价值作为初始投资成本。

在非货币性资产交换具有商业实质，且换入资产或换出资产的公允价值能够可靠计量时，以公允价值为基础计量。如换入资产和换出资产的公允价值均能可靠计量的，对于换入的长期股权投资，以换出资产的公允价值和应支付的相关税费作为换入的长期股权投资的初始投资成本，除非有确凿证据表明换入资产的公允价值更加可靠。非货币性资产交换不具有商业实质，或换入资产和换出资产的公允价值均不能可靠计量的，对于换入的长期股权投资，以换出资产的账面价值和应支付的相关税费作为换入长期股权投资的初始投资成本。

通过债务重组取得的长期股权投资，以所放弃债权的公允价值和可直接归属于该资产的税金等其他成本确定其入账价值，并将所放弃债权的公允价值与账面价值之间的差额，计入当期损益。

1. 后续计量及损益确认方法

(1) 成本法核算的长期股权投资

公司对子公司的长期股权投资，采用成本法核算。除取得投资时实际支付的价款或对价中包含的已宣告但尚未发放的现金股利或利润外，公司按照享有被投资单位宣告发放的现金股利或利润确认当期投资收益。

(2) 权益法核算的长期股权投资

对联营企业和合营企业的长期股权投资，采用权益法核算。初始投资成本大于投资时应享有被投资单位可辨认净资产公允价值份额的差额，不调整长期股权投资的初始投资成本；初始投资成本小于投资时应享有被投资单位可辨认净资产公允价值份额的差额，计入当期损益。公司按照应享有或应分担的被投资单位实现的净损益和其他综合收益的份额，分别确认投资收益和其他综合收益，同时调整长期股权投资的账面价值；按照被投资单位宣告分派的利润或现金股利计算应享有的部分，相应减少长期股权投资的账面价值；对于被投资单位除净损益、其他综合收益和利润分配以外所有者权益的其他变动，调整长期股权投资的账面价值并

计入所有者权益。

在确认应享有被投资单位净损益的份额时，以取得投资时被投资单位可辨认净资产的公允价值为基础，并按照公司的会计政策及会计期间，对被投资单位的净利润进行调整后确认。在持有投资期间，被投资单位编制合并财务报表的，以合并财务报表中的净利润、其他综合收益和其他所有者权益变动中归属于被投资单位的金额为基础进行核算。

公司与联营企业、合营企业之间发生的未实现内部交易损益按照应享有的比例计算归属于公司的部分，予以抵销，在此基础上确认投资收益。与被投资单位发生的未实现内部交易损失，属于资产减值损失的，全额确认。公司与联营企业、合营企业之间发生投出或出售资产的交易，该资产构成业务的，按照本附注“三、（五）同一控制下和非同一控制下企业合并的会计处理方法”和“三、（六）合并财务报表的编制方法”中披露的相关政策进行会计处理。

在公司确认应分担被投资单位发生的亏损时，按照以下顺序进行处理：首先，冲减长期股权投资的账面价值。其次，长期股权投资的账面价值不足以冲减的，以其他实质上构成对被投资单位净投资的长期权益账面价值为限继续确认投资损失，冲减长期应收项目等的账面价值。最后，经过上述处理，按照投资合同或协议约定企业仍承担额外义务的，按预计承担的义务确认预计负债，计入当期投资损失。

（3）长期股权投资的处置

处置长期股权投资，其账面价值与实际取得价款的差额，计入当期损益。

采用权益法核算的长期股权投资，在处置该项投资时，采用与被投资单位直接处置相关资产或负债相同的基础，按相应比例对原计入其他综合收益的部分进行会计处理。因被投资单位除净损益、其他综合收益和利润分配以外的其他所有者权益变动而确认的所有者权益，按比例结转入当期损益，由于被投资方重新计量设定受益计划净负债或净资产变动而产生的其他综合收益除外。

因处置部分股权投资等原因丧失了对被投资单位的共同控制或重大影响的，处置后的剩余股权改按金融工具确认和计量准则核算，其在丧失共同控制或重大影响之日的公允价值与账面价值之间的差额计入当期损益。原股权投资因采用权益法核算而确认的其他综合收益，在终止采用权益法核算时采用与被投资单位直接处置相关资产或负债相同的基础进行会计处理。因被投资方除净损益、其他综合收益和利润分配以外的其他所有者权益变动而确认的所有者权益，在终止采用权益法核算时全部转入当期损益。

因处置部分股权投资、因其他投资方对子公司增资而导致本公司持股比例下降等原因丧失了对被投资单位控制权的，在编制个别财务报表时，剩余股权能够对被投资单位实施共同控制或重大影响的，改按权益法核算，并对该剩余股权视同自取得时即采用权益法核算进行调整；剩余股权不能对被投资单位实施共同控制或施加重大影响的，改按金融工具确认和计量准则的有关规定进行会计处理，其在丧失控制之日的公允价值与账面价值间的差额计入当期损益。

处置的股权是因追加投资等原因通过企业合并取得的，在编制个别财务报表时，处置后的剩余股权采用成本法或权益法核算的，购买日之前持有的股权投资因采用权益法核算而确认的其他综合收益和其他所有者权益按比例结转；处置后的剩余股权改按金融工具确认和计量准则进行会计处理的，其他综合收益和其他所有者权益全部结转。

23、投资性房地产

投资性房地产计量模式

成本法计量

折旧或摊销方法

投资性房地产是指为赚取租金或资本增值，或两者兼有而持有的房地产，包括已出租的土地使用权、持有并准备增值后转让的土地使用权、已出租的建筑物（含自行建造或开发活动完成后用于出租的建筑物以及正在建造或开发过程中将来用于出租的建筑物）。

本公司对现有投资性房地产采用成本模式计量。对按照成本模式计量的投资性房地产一出租用建筑物采用与本公司固定资产相同的折旧政策，出租用土地使用权按与无形资产相同的摊销政策执行。

24、固定资产

（1）确认条件

固定资产指为生产商品、提供劳务、出租或经营管理而持有，并且使用寿命超过一个会计年度的有形资产。固定资产在同时满足下列条件时予以确认：（1）与该固定资产有关的经济利益很可能流入企业；（2）该固定资产的成本能够可靠地计量。

（2）折旧方法

类别	折旧方法	折旧年限	残值率	年折旧率
房屋及其建筑物	年限平均法	20	10	4.50
机器设备	年限平均法	5-10	10	9-18
生产辅助设备	年限平均法	5-10	10	9-18
运输设备	年限平均法	5	10	18
模具设备	年限平均法	3	10	30
办公设备	年限平均法	3-5	10	18-30
电脑设备	年限平均法	3-5	10	18-30
其他设备	年限平均法	5	10	18

固定资产折旧采用年限平均法分类计提，根据固定资产类别、预计使用寿命和预计净残值率确定折旧率。如固定资产各组成部分的使用寿命不同或者以不同方式为企业带来经济利益，则选择不同折旧率或折旧方法，分别计提折旧。

（3）融资租入固定资产的认定依据、计价和折旧方法

融资租赁方式租入的固定资产，能合理确定租赁期届满时将会取得租赁资产所有权的，在租赁资产尚可使用年限内计提折旧；无法合理确定租赁期届满时能够取得租赁资产所有权的，在租赁期与租赁资产尚可使用年限两者中较短的期间内计提折旧。

25、在建工程

在建工程项目按建造该项资产达到预定可使用状态前所发生的必要支出，作为固定资产的入账价值。所建造的固定资产在工程已达到预定可使用状态，但尚未办理竣工决算的，自达到预定可使用状态之日起，根据工程预算、造价或者工程实际成本等，按估计的价值转入固定资产，并按本公司固定资产折旧政策计提

固定资产的折旧，待办理竣工决算后，再按实际成本调整原来的暂估价值，但不调整原已计提的折旧额。

26、借款费用

1. 借款费用资本化的确认原则

借款费用，包括借款利息、折价或者溢价的摊销、辅助费用以及因外币借款而发生的汇兑差额等。

公司发生的借款费用，可直接归属于符合资本化条件的资产的购建或者生产的，予以资本化，计入相关资产成本；其他借款费用，在发生时根据其发生额确认为费用，计入当期损益。

符合资本化条件的资产，是指需要经过相当长时间的购建或者生产活动才能达到预定可使用或者可销售状态的固定资产、投资性房地产和存货等资产。

借款费用同时满足下列条件时开始资本化：

- （1）资产支出已经发生，资产支出包括为购建或者生产符合资本化条件的资产而以支付现金、转移非现金资产或者承担带息债务形式发生的支出；
- （2）借款费用已经发生；
- （3）为使资产达到预定可使用或者可销售状态所必要的购建或者生产活动已经开始。

1. 借款费用资本化期间

资本化期间，指从借款费用开始资本化时点到停止资本化时点的期间，借款费用暂停资本化的期间不包括在内。

当购建或者生产符合资本化条件的资产达到预定可使用或者可销售状态时，借款费用停止资本化。

当购建或者生产符合资本化条件的资产中部分项目分别完工且可单独使用时，该部分资产借款费用停止资本化。

购建或者生产的资产各部分分别完工，但必须等到整体完工后才可使用或可对外销售的，在该资产整体完工时停止借款费用资本化。

1. 暂停资本化期间

符合资本化条件的资产在购建或生产过程中发生的非正常中断、且中断时间连续超过3个月的，则借款费用暂停资本化；该项中断如是所购建或生产的符合资本化条件的资产达到预定可使用状态或者可销售状态必要的程序，则借款费用继续资本化。在中断期间发生的借款费用确认为当期损益，直至资产的购建或者生产活动重新开始后借款费用继续资本化。

1. 借款费用资本化率、资本化金额的计算方法

对于为购建或者生产符合资本化条件的资产而借入的专门借款，以专门借款当期实际发生的借款费用，减去尚未动用的借款资金存入银行取得的利息收入或进行暂时性投资取得的投资收益后的金额，来确定借款费用的资本化金额。

对于为购建或者生产符合资本化条件的资产而占用的一般借款，根据累计资产支出超过专门借款部分的资产支出加权平均数乘以所占用一般借款的资本化率，计算确定一般借款应予资本化的借款费用金额。资本化率根据一般借款加权平均利率计算确定。

27、生物资产

28、油气资产

29、使用权资产

30、无形资产

(1) 计价方法、使用寿命、减值测试

1. 无形资产的计价方法

(1) 公司取得无形资产时按成本进行初始计量；

外购无形资产的成本，包括购买价款、相关税费以及直接归属于使该项资产达到预定用途所发生的其他支出。购买无形资产的价款超过正常信用条件延期支付，实质上具有融资性质的，无形资产的成本以购买价款的现值为基础确定。

债务重组取得债务人用以抵债的无形资产，以所放弃债权的公允价值和可直接归属于使该资产达到预定用途所发生的税金等其他成本确定其入账价值，并将所放弃债权的公允价值与账面价值之间的差额，计入当期损益。

在非货币性资产交换具有商业实质，且换入资产或换出资产的公允价值能够可靠计量时，以公允价值为基础计量。如换入资产和换出资产的公允价值均能可靠计量的，对于换入的无形资产，以换出资产的公允价值和应支付的相关税费作为换入的无形资产的初始投资成本，除非有确凿证据表明换入资产的公允价值更加可靠。非货币性资产交换不具有商业实质，或换入资产和换出资产的公允价值均不能可靠计量的，对于换入的无形资产，以换出资产的账面价值和应支付的相关税费作为换入无形资产的初始投资成本。

(2) 后续计量

在取得无形资产时分析判断其使用寿命。

对于使用寿命有限的无形资产，在为企业带来经济利益的期限内按直线法摊销；无法预见无形资产为企业带来经济利益期限的，视为使用寿命不确定的无形资产，不予摊销。

1. 使用寿命有限的无形资产的使用寿命估计情况

项目	预计使用寿命	摊销方法	依据
软件	5-10	预计受益期限	软件
土地使用权	50	土地使用权证	土地使用权
专利权	10	权利期限	专利权
非专利技术	10	预计受益期限	非专利技术

1. 使用寿命不确定的无形资产的判断依据以及对其使用寿命进行复核的程序

每期末，对使用寿命不确定的无形资产的使用寿命进行复核。

经复核，该类无形资产的使用寿命仍为不确定。

(2) 内部研究开发支出会计政策

1. 划分研究阶段和开发阶段的具体标准

公司内部研究开发项目的支出分为研究阶段支出和开发阶段支出。

研究阶段：为获取并理解新的科学或技术知识等而进行的独创性的有计划调查、研究活动的阶段。

开发阶段：在进行商业性生产或使用前，将研究成果或其他知识应用于某项计划或设计，以生产出新的或具有实质性改进的材料、装置、产品等活动的阶段。

1. 开发阶段支出资本化的具体条件

内部研究开发项目开发阶段的支出，同时满足下列条件时确认为无形资产：

- (1) 完成该无形资产以使其能够使用或出售在技术上具有可行性；
- (2) 具有完成该无形资产并使用或出售的意图；
- (3) 无形资产产生经济利益的方式，包括能够证明运用该无形资产生产的产品存在市场或无形资产自身存在市场，无形资产将在内部使用的，能够证明其有用性；
- (4) 有足够的技术、财务资源和其他资源支持，以完成该无形资产的开发，并有能力使用或出售该无形资产；
- (5) 归属于该无形资产开发阶段的支出能够可靠地计量。

31、长期资产减值

长期股权投资、采用成本模式计量的投资性房地产、固定资产、在建工程、使用寿命有限的无形资产等长期资产，于资产负债表日存在减值迹象的，进行减值测试。减值测试结果表明资产的可收回金额低于其账面价值的，按其差额计提减值准备并计入减值损失。可收回金额为资产的公允价值减去处置费用后的净额与资产预计未来现金流量的现值两者之间的较高者。资产减值准备按单项资产为基础计算并确认，如果难以对单项资产的可收回金额进行估计的，以该资产所属的资产组确定资产组的可收回金额。资产组是能够独立产生现金流入的最小资产组合。

商誉、使用寿命不确定的无形资产、尚未达到可使用状态的无形资产至少在每年年度终了进行减值测试。

本公司进行商誉减值测试，对于因企业合并形成的商誉的账面价值，自购买日起按照合理的方法分摊至相关的资产组；难以分摊至相关的资产组的，将其分摊至相关的资产组组合。本公司在分摊商誉的账面价值时，根据相关资产组或资产组组合能够从企业合并的协同效应中获得的相对受益情况进行分摊，在此基础上进行商誉减值测试。

在对包含商誉的相关资产组或者资产组组合进行减值测试时，如与商誉相关的资产组或者资产组组合存在减值迹象的，先对不包含商誉的资产组或者资产组组合进行减值测试，计算可收回金额，并与相关账面价值相比较，确认相应的减值损失。再对包含商誉的资产组或者资产组组合进行减值测试，比较这些相关资产组或者资产组组合的账面价值（包括所分摊的商誉的账面价值部分）与其可收回金额，如相关资产组或者资产组组合的可收回金额低于其账面价值的，确认商誉的减值损失。上述资产减值损失一经确认，在以后会计期间不予转回。

32、长期待摊费用

长期待摊费用为已经发生但应由本期和以后各期负担的分摊期限在一年以上的各项费用。本公司长期待摊费用主要为装修费及其需要在一年以上摊销的费用。

1. 摊销方法

长期待摊费用在受益期内平均摊销。

1. 摊销年限

按最佳预期经济利益实现方式合理摊销。

33、合同负债

34、职工薪酬

(1) 短期薪酬的会计处理方法

本公司在职工为本公司提供服务的会计期间，将实际发生的短期薪酬确认为负债，并计入当期损益或相关资产成本。

本公司为职工缴纳的社会保险费和住房公积金，以及按规定提取的工会经费和职工教育经费，在职工为本公司提供服务的会计期间，根据规定的计提基础和计提比例计算确定相应的职工薪酬金额。

职工福利费为非货币性福利的，如能够可靠计量的，按照公允价值计量。

(2) 离职后福利的会计处理方法

(1) 设定提存计划

本公司按当地政府的相关规定为职工缴纳基本养老保险和失业保险，在职工为本公司提供服务的会计期间，按以当地规定的缴纳基数和比例计算应缴纳金额，确认为负债，并计入当期损益或相关资产成本。

除基本养老保险外，本公司还依据国家企业年金制度的相关政策建立了企业年金缴费制度(补充养老保险)/企业年金计划。本公司按职工工资总额的一定比例向当地社会保险机构缴费/年金计划缴费，相应支出计入当期损益或相关资产成本。

(2) 设定受益计划

本公司根据预期累计福利单位法确定的公式将设定受益计划产生的福利义务归属于职工提供服务的期间，并计入当期损益或相关资产成本。

设定受益计划义务现值减去设定受益计划资产公允价值所形成的赤字或盈余确认为一项设定受益计划净负债或净资产。设定受益计划存在盈余的，本公司以设定受益计划的盈余和资产上限两项的孰低者计量设定受益计划净资产。

所有设定受益计划义务，包括预期在职工提供服务的年度报告期间结束后的十二个月内支付的义务，根据资产负债表日与设定受益计划义务期限和币种相匹配的国债或活跃市场上的高质量公司债券的市场收益率予以折现。

设定受益计划产生的服务成本和设定受益计划净负债或净资产的利息净额计入当期损益或相关资产成本；重新计量设定受益计划净负债或净资产所产生的变动计入其他综合收益，并且在后续会计期间不转回至损益，在原设定受益计划终止时在权益范围内将原计入其他综合收益的部分全部结转至未分配利润。

在设定受益计划结算时，按在结算日确定的设定受益计划义务现值和结算价格两者的差额，确认结算利得或损失。

（3）辞退福利的会计处理方法

本公司在不能单方面撤回因解除劳动关系计划或裁减建议所提供的辞退福利时，或确认与涉及支付辞退福利的重组相关的成本或费用时（两者孰早），确认辞退福利产生的职工薪酬负债，并计入当期损益。

（4）其他长期职工福利的会计处理方法

35、租赁负债

36、预计负债

1. 预计负债的确认标准

与诉讼、债务担保、亏损合同、重组事项等或有事项相关的义务同时满足下列条件时，本公司确认为预计负债：

- （1）该义务是本公司承担的现时义务；
- （2）履行该义务很可能导致经济利益流出本公司；
- （3）该义务的金额能够可靠地计量。

1. 各类预计负债的计量方法

本公司预计负债按履行相关现时义务所需的支出的最佳估计数进行初始计量。

本公司在确定最佳估计数时，综合考虑与或有事项有关的风险、不确定性和货币时间价值等因素。对于货币时间价值影响重大的，通过对相关未来现金流出进行折现后确定最佳估计数。本公司清偿预计负债所需支出全部或部分预期由第三方补偿的，补偿金额在基本确定能够收到时，作为资产单独确认，确认的补偿金额不超过预计负债的账面价值。

37、股份支付

本公司的股份支付是为了获取职工或其他方提供服务而授予权益工具或者承担以权益工具为基础确定的负债的交易。本公司的股份支付为以权益结算的股份支付。

1. 以权益结算的股份支付及权益工具

以权益结算的股份支付换取职工提供服务的，以授予职工权益工具的公允价值计量。本公司以限制性股票进行股份支付的，职工出资认购股票，股票在达到解锁条件并解锁前不得上市流通或转让；如果最终股权激励计划规定的解锁条件未能达到，则本公司按照事先约定的价格回购股票。本公司取得职工认购限制性股票支付的款项时，按照取得的认股款确认股本和资本公积（股本溢价），同时就回购义务全额确认一项负债并确认库存股。在等待期内每个资产负债表日，本公司根据最新取得的[可行权职工人数变动]、[是否达到规定业绩条件]等后续信息对可行权权益工具数量作出最佳估计，以此为基础，按照授予日的公允价值，将当期取得的服务计入相关成本或费用，相应增加资本公积。在可行权日之后不再对已确认的相关成本或费用和所有者权益总额进行调整。但授予后立即可行权的，在授予日按照公允价值计入相关成本或费用，相应增加资本公积。

对于最终未能行权的股份支付，不确认成本或费用，除非行权条件是市场条件或非可行权条件，此时无论是否满足市场条件或非可行权条件，只要满足所有可行权条件中的非市场条件，即视为可行权。

如果修改了以权益结算的股份支付的条款，至少按照未修改条款的情况确认取得的服务。此外，任何增加所授予权益工具公允价值的修改，或在修改日对职工有利的变更，均确认取得服务的增加。如果取消了以权益结算的股份支付，则于取消日作为加速行权处理，立即确认尚未确认的金额。职工或其他方能够选择满足非可行权条件但在等待期内未满足的，作为取消以权益结算的股份支付处理。但是，如果授予新的权益工具，并在新权益工具授予日认定所授予的新权益工具是用于替代被取消的权益工具的，则以与处理原权益工具条款和条件修改相同的方式，对所授予的替代权益工具进行处理。

38、优先股、永续债等其他金融工具

39、收入

是否已执行新收入准则

是 否

1. 销售商品收入确认的一般原则

- (1) 本公司已将商品所有权上的主要风险和报酬转移给购货方；
- (2) 本公司既没有保留通常与所有权相联系的继续管理权，也没有对已售出的商品实施有效控制；
- (3) 收入的金额能够可靠地计量；
- (4) 相关的经济利益很可能流入本公司；
- (5) 相关的、已发生或将发生的成本能够可靠地计量。

1. 具体原则

除上述满足销售收入确认条件外，针对不同客户货物交付与验收的不同方式，本公司商品销售收入满足以下列条件时，予以确认：

- (1) 产品已交付并经客户验收合格；
- (2) 已与客户按订货单核对无误，并经客户确认同意付款。

40、政府补助

1. 类型

政府补助，是本公司从政府无偿取得的货币性资产与非货币性资产。分为与资产相关的政府补助和与收益相关的政府补助。

与资产相关的政府补助，是指本公司取得的、用于购建或以其他方式形成长期资产的政府补助。与收益相关的政府补助，是指除与资产相关的政府补助之外的政府补助。

本公司将政府补助划分为与资产相关的具体标准为：企业取得的，用于购建或以其他方式形成长期资产的政府补助。

本公司将政府补助划分为与收益相关的具体标准为：除与资产相关的政府补助

之外的政府补助。

对于政府文件未明确规定补助对象的，本公司将该政府补助划分为与资产相关或与收益相关的判断依据为：是否用于购建或以其他方式形成长期资产。

1. 确认时点

本公司与资产相关的政府补助的确认时点为：实际收到政府补助，并自长期资产可供使用时起，按照长期资产的预计使用期限，将递延收益平均分摊转入当期损益。

本公司与收益相关的政府补助的确认时点为：实际收到政府补助，用于补偿企业以后期间的相关费用或损失的，在确认相关费用的期间计入当期营业外收入或其他收益；用于补偿企业已发生的相关费用或损失的，取得时直接计入当期营业外收入或其他收益。

1. 会计处理

与资产相关的政府补助，冲减相关资产账面价值或确认为递延收益。确认为递延收益的，在相关资产使用寿命内按照合理、系统的方法分期计入当期损益（与本公司日常活动相关的，计入其他收益；与本公司日常活动无关的，计入营业外收入）；

与收益相关的政府补助，用于补偿本公司以后期间的相关成本费用或损失的，确认为递延收益，并在确认相关成本费用或损失的期间，计入当期损益（与本公司日常活动相关的，计入其他收益；与本公司日常活动无关的，计入营业外收入）或冲减相关成本费用或损失；用于补偿本公司已发生的相关成本费用或损失的，直接计入当期损益（与本公司日常活动相关的，计入其他收益；与本公司日常活动无关的，计入营业外收入）或冲减相关成本费用或损失。

本公司取得的政策性优惠贷款贴息，区分以下两种情况，分别进行会计处理：

（1）财政将贴息资金拨付给贷款银行，由贷款银行以政策性优惠利率向本公司提供贷款的，本公司以实际收到的借款金额作为借款的入账价值，按照借款本金和该政策性优惠利率计算相关借款费用。

（2）财政将贴息资金直接拨付给本公司的，本公司将对应的贴息冲减相关借款费用。

41、递延所得税资产/递延所得税负债

对于可抵扣暂时性差异确认递延所得税资产，以未来期间很可能取得的用来抵扣可抵扣暂时性差异的应纳税所得额为限。对于能够结转以后年度的可抵扣亏损和税款抵减，以很可能获得用来抵扣可抵扣亏损和税款抵减的未来应纳税所得额为限，确认相应的递延所得税资产。

对于应纳税暂时性差异，除特殊情况外，确认递延所得税负债。

不确认递延所得税资产或递延所得税负债的特殊情况包括：商誉的初始确认；除企业合并以外的发生时既不影响会计利润也不影响应纳税所得额（或可抵扣亏损）的其他交易或事项。

当拥有以净额结算的法定权利，且意图以净额结算或取得资产、清偿负债同时进行，当期所得税资产及当期所得税负债以抵销后的净额列报。

当拥有以净额结算当期所得税资产及当期所得税负债的法定权利，且递延所得税资产及递延所得税负债是与同一税收征管部门对同一纳税主体征收的所得税相关或者是对不同的纳税主体相关，但在未来每一具有重要性的递延所得税资产及负债转回的期间内，涉及的纳税主体意图以净额结

算当期所得税资产和负债或是同时取得资产、清偿负债时，递延所得税资产及递延所得税负债以抵销后的净额列报。

42、租赁

(1) 经营租赁的会计处理方法

(1) 公司租入资产所支付的租赁费，在不扣除免租期的整个租赁期内，按直线法进行分摊，计入当期费用。公司支付的与租赁交易相关的初始直接费用，计入当期费用。

资产出租方承担了应由公司承担的与租赁相关的费用时，公司将该部分费用从租金总额中扣除，按扣除后的租金费用在租赁期内分摊，计入当期费用。

(2) 公司出租资产所收取的租赁费，在不扣除免租期的整个租赁期内，按直线法进行分摊，确认为租赁相关收入。公司支付的与租赁交易相关的初始直接费用，计入当期费用；如金额较大的，则予以资本化，在整个租赁期间内按照与租赁相关收入确认相同的基础分期计入当期收益。

公司承担了应由承租方承担的与租赁相关的费用时，公司将该部分费用从租金收入总额中扣除，按扣除后的租金费用在租赁期内分配。

(2) 融资租赁的会计处理方法

(1) 融资租入资产：公司在承租开始日，将租赁资产公允价值与最低租赁付款额现值两者中较低者作为租入资产的入账价值，将最低租赁付款额作为长期应付款的入账价值，其差额作为未确认的融资费用。公司采用实际利率法对未确认的融资费用，在资产租赁期间内摊销，计入财务费用。公司发生的初始直接费用，计入租入资产价值。

(2) 融资租出资产：公司在租赁开始日，将应收融资租赁款，未担保余值之和与其现值的差额确认为未实现融资收益，在将来收到租金的各期间内确认为租赁收入。公司发生的与出租交易相关的初始直接费用，计入应收融资租赁款的初始计量中，并减少租赁期内确认的收益金额。

43、其他重要的会计政策和会计估计

44、重要会计政策和会计估计变更

(1) 重要会计政策变更

适用 不适用

会计政策变更的内容和原因	审批程序	备注
(1) 因报表项目名称变更，将“以公允价值计量且其变动计入当期损益的金融资产(负债)”重分类至“交易性金融资产(负债)”		合并：以公允价值计量且其变动计入当期损益的金融资产：减少 20,021,982.99 元 交易性金融资产：增加 20,021,982.99 元 以公允价值计量且其变动计入当期损益

		的金融负债：减少 3,913,592.75 元 交易性金融负债：增加 3,913,592.75 元 母公司：以公允价值计量且其变动计入当期损益的金融资产：减少 0.00 元 交易性金融资产：增加 0.00 元 以公允价值计量且其变动计入当期损益的金融负债：减少 372,527.50 元 交易性金融负债：增加 372,527.50 元
(2) 可供出售权益工具投资重分类为“以公允价值计量且其变动计入当期损益的金融资产”。		合并：其他流动资产：减少 1,680,936,466.87 元 交易性金融资产：增加 1,689,121,857.44 元 留存收益：增加 8,185,390.57 元 母公司：其他流动资产：减少 514,000,000.00 元 交易性金融资产：增加 519,371,350.61 元 留存收益：增加 5,371,350.61 元
(3) 非交易性的可供出售权益工具投资指定为“以公允价值计量且其变动计入其他综合收益的金融资产”。		合并：可供出售金融资产：减少 171,270,500.00 元 其他权益工具投资：增加 168,668,938.49 元 递延所得税资产：增加 429,500.76 元 其他综合收益：减少 2,172,060.75 元 母公司：可供出售金融资产：减少 168,270,500.00 元 其他权益工具投资：增加 165,407,161.61 元 递延所得税资产：增加 429,500.76 元 其他综合收益：减少 2,433,837.63 元
(4) 对“以摊余成本计量的金融资产”和“以公允价值计量且其变动计入其他综合收益的金融资产（债务工具）”计提预期信用损失准备。		合并：留存收益：减少 13,567,389.52 元 应收账款：减少 12,114,280.88 元 其他应收款：减少 1,453,108.64 元 母公司：留存收益：减少 1,752,342.98 元 应收账款：减少 721,434.39 元 其他应收款：减少 1,030,908.59 元

(1) 执行《财政部关于修订印发2019年度一般企业财务报表格式的通知》和《关于修订印发合并财务报表格式（2019版）的通知》

提示：以上示例仅供参考，企业需根据实际情况进行修改。

财政部分别于2019年4月30日和2019年9月19日 发布了《关于修订印发2019年度一般企业财务报表格式的通知》（财会〔2019〕6号）和《关于修订印发合并财务报表格式（2019版）的通知》（财会〔2019〕16号），对一般企业财务报表格式进行了修订。

(2) 执行《企业会计准则第22号——金融工具确认和计量》、《企业会计准则第23号——金融资产转移》、《企业会计准则第24号——套期会计》和《企业会计准则第37号——金融工具列报》（2017年修订）
 财政部于2017年度修订了《企业会计准则第22号——金融工具确认和计量》、《企业会计准则第23号——

金融资产转移》、《企业会计准则第24号——套期会计》和《企业会计准则第37号——金融工具列报》。修订后的准则规定，对于首次执行日尚未终止确认的金融工具，之前的确认和计量与修订后的准则要求不一致的，应当追溯调整。涉及前期比较财务报表数据与修订后的准则要求不一致的，无需调整。本公司将因追溯调整产生的累积影响数调整当年年初留存收益和其他综合收益。

以按照财会〔2019〕6号和财会〔2019〕16号的规定调整后的上年年末余额为基础，各项金融资产和金融负债按照修订前后金融工具确认计量准则的规定进行分类和计量结果对比如下：

合并

原金融工具准则			新金融工具准则	
列报项目	计量类别	账面价值	列报项目	计量类别
以公允价值计量且其变动计入当期损益的金融资产	以公允价值计量且其变动计入当期损益	20,021,982.99	交易性金融资产	以公允价值计量且其变动计入当期损益
应收账款	摊余成本	11,131,003,920.48	应收账款	摊余成本
其他应收款	摊余成本	308,621,888.29	其他应收款	摊余成本
可供出售金融资产(含其他流动资产)	以公允价值计量且其变动计入其他综合收益(权益工具)	171,270,500.00	其他权益工具投资	以公允价值计量且其变动计入其他综合收益
	以成本计量(权益工具)	1,680,936,466.87	交易性金融资产	以公允价值计量且其变动计入当期损益
以公允价值计量且其变动计入当期损益的金融负债	以公允价值计量且其变动计入当期损益	3,913,592.75	交易性金融负债	以公允价值计量且其变动计入当期损益

母公司

原金融工具准则			新金融工具准则	
列报项目	计量类别	账面价值	列报项目	计量类别
应收账款	摊余成本	1,204,230,916.38	应收账款	摊余成本
其他应收款	摊余成本	210,947,039.27	其他应收款	摊余成本
可供出售金融资产(含其他流动资产)	以公允价值计量且其变动计入其他综合收益(权益工具)	168,270,500.00	其他权益工具投资	以公允价值计量且其变动计入其他综合收益
	以成本计量(权益工具)	514,000,000.00	交易性金融资产	以公允价值计量且其变动计入当期损益
以公允价值计量且其变动计入当期损益的金融负债	以公允价值计量且其变动计入当期损益	372,527.50	交易性金融负债	以公允价值计量且其变动计入当期损益

(3) 执行《企业会计准则第7号——非货币性资产交换》(2019修订)

财政部于2019年5月9日发布了《企业会计准则第7号——非货币性资产交换》(2019修订)(财会〔2019〕

8号)，修订后的准则自2019年6月10日起施行，对2019年1月1日至本准则施行日之间发生的非货币性资产交换，应根据本准则进行调整。对2019年1月1日之前发生的非货币性资产交换，不需要按照本准则的规定进行追溯调整。本公司执行上述准则在本报告期内无重大影响。

(4) 执行《企业会计准则第12号——债务重组》（2019修订）

财政部于2019年5月16日发布了《企业会计准则第12号——债务重组》（2019修订）（财会〔2019〕9号），修订后的准则自2019年6月17日起施行，对2019年1月1日至本准则施行日之间发生的债务重组，应根据本准则进行调整。对2019年1月1日之前发生的债务重组，不需要按照本准则的规定进行追溯调整。本公司执行上述准则在本报告期内无重大影响。

(2) 重要会计估计变更

适用 不适用

(3) 2019年起执行新金融工具准则、新收入准则或新租赁准则调整执行当年年初财务报表相关项目情况

适用 不适用

合并资产负债表

单位：元

项目	2018年12月31日	2019年01月01日	调整数
流动资产：			
货币资金	3,819,612,854.41	3,819,612,854.41	
结算备付金			
拆出资金			
交易性金融资产			1,709,143,840.43
以公允价值计量且其变动计入当期损益的金融资产	20,021,982.99		-20,021,982.99
衍生金融资产			
应收票据	84,506,017.89	84,506,017.89	
应收账款	11,131,003,920.48	11,131,003,920.48	-12,114,280.88
应收款项融资			
预付款项	93,216,736.75	93,216,736.75	
应收保费			
应收分保账款			
应收分保合同准备金			
其他应收款	308,621,888.29	308,621,888.29	-1,453,108.64

其中：应收利息		367,578.57	
应收股利			
买入返售金融资产			
存货	4,734,775,517.72	4,734,775,517.72	
合同资产			
持有待售资产			
一年内到期的非流动资产			
其他流动资产	2,886,314,658.31	2,886,314,658.31	-1,680,936,466.87
流动资产合计	23,078,073,576.84	23,072,691,577.89	-5,381,998.95
非流动资产：			
发放贷款和垫款			
债权投资			
可供出售金融资产	171,270,500.00		-171,270,500.00
其他债权投资			
持有至到期投资			
长期应收款			
长期股权投资	328,804,535.88	328,804,535.88	
其他权益工具投资		171,270,500.00	168,668,938.49
其他非流动金融资产			
投资性房地产	70,348,446.03	70,348,446.03	
固定资产	9,457,335,631.38	9,457,335,631.38	
在建工程	1,219,628,254.16	1,219,628,254.16	
生产性生物资产			
油气资产			
使用权资产			
无形资产	614,302,714.47	614,302,714.47	
开发支出			
商誉	521,291,946.20	521,291,946.20	
长期待摊费用	180,473,659.59	180,473,659.59	
递延所得税资产	91,261,634.78	91,691,135.54	429,500.76
其他非流动资产	708,650,337.11	708,650,337.11	
非流动资产合计	13,363,367,659.60	13,361,195,598.85	-2,172,060.75
资产总计	36,441,441,236.44	36,433,887,176.74	-7,554,059.70

流动负债：			
短期借款	5,663,895,975.28	5,663,895,975.28	
向中央银行借款			
拆入资金			
交易性金融负债		3,913,592.75	3,913,592.75
以公允价值计量且其变动计入当期损益的金融负债	3,913,592.75		-3,913,592.75
衍生金融负债			
应付票据	282,188,979.94	282,188,979.94	
应付账款	9,955,330,898.56	9,955,330,898.56	
预收款项	31,432,761.29	31,432,761.29	
合同负债			
卖出回购金融资产款			
吸收存款及同业存放			
代理买卖证券款			
代理承销证券款			
应付职工薪酬	840,663,261.16	840,663,261.16	
应交税费	160,579,477.73	160,579,477.73	
其他应付款	120,134,984.70	120,134,984.70	
其中：应付利息	12,541,526.30	12,541,526.30	
应付股利			
应付手续费及佣金			
应付分保账款			
持有待售负债			
一年内到期的非流动负债	69,582,086.46	69,582,086.46	
其他流动负债	50,851,453.45	50,851,453.45	
流动负债合计	17,178,573,471.32	17,178,573,471.32	
非流动负债：			
保险合同准备金			
长期借款	1,499,295,098.90	1,499,295,098.90	
应付债券			
其中：优先股			
永续债			

租赁负债			
长期应付款			
长期应付职工薪酬			
预计负债	1,495,279.47	1,495,279.47	
递延收益	211,563,906.19	211,563,906.19	
递延所得税负债	425,613,531.90	425,613,531.90	
其他非流动负债	450,062,985.14	450,062,985.14	
非流动负债合计	2,588,030,801.60	2,588,030,801.60	
负债合计	19,766,604,272.92	19,766,604,272.92	
所有者权益：			
股本	4,114,616,722.00	4,114,616,722.00	
其他权益工具			
其中：优先股			
永续债			
资本公积	3,595,441,323.19	3,595,441,323.19	
减：库存股			
其他综合收益	163,263,253.88	161,091,193.13	-2,172,060.75
专项储备			
盈余公积	288,526,845.75	288,888,746.51	478,812.31
一般风险准备			
未分配利润	7,336,096,836.36	7,330,524,893.90	-5,571,942.46
归属于母公司所有者权益合计	15,497,944,981.18		-7,382,102.45
少数股东权益	1,176,891,982.34	1,176,720,025.09	-171,957.25
所有者权益合计	16,674,836,963.52	16,667,282,903.82	-7,554,059.70
负债和所有者权益总计	36,441,441,236.44	36,433,887,176.74	-7,554,059.70

调整情况说明

母公司资产负债表

单位：元

项目	2018 年 12 月 31 日	2019 年 01 月 01 日	调整数
流动资产：			
货币资金	274,756,823.63	274,756,823.63	
交易性金融资产		519,371,350.61	519,371,350.61
以公允价值计量且其变动计入当期损益的金融			

资产			
衍生金融资产			
应收票据	9,076,316.99	9,076,316.99	
应收账款	1,204,230,916.38	1,204,230,916.38	-721,434.39
应收款项融资			
预付款项	224,755,469.88	224,755,469.88	
其他应收款	210,947,039.27	210,947,039.27	-1,030,908.59
其中：应收利息			
应收股利			
存货	116,145,155.33	116,145,155.33	
合同资产			
持有待售资产			
一年内到期的非流动资产			
其他流动资产	541,748,847.74	27,748,847.74	-514,000,000.00
流动资产合计	2,581,660,569.22	2,585,279,576.85	3,619,007.63
非流动资产：			
债权投资			
可供出售金融资产	168,270,500.00		-168,270,500.00
其他债权投资			
持有至到期投资			
长期应收款			
长期股权投资	9,069,530,882.86	9,069,530,882.86	
其他权益工具投资		165,407,161.61	165,407,161.61
其他非流动金融资产			
投资性房地产			
固定资产	155,666,517.87	155,666,517.87	
在建工程	3,674,260.56	3,674,260.56	
生产性生物资产			
油气资产			
使用权资产			
无形资产	10,973,433.06	10,973,433.06	
开发支出			
商誉	53,174,339.31	53,174,339.31	
长期待摊费用	3,888,277.32	3,888,277.32	

递延所得税资产	3,677,890.07	4,107,390.83	429,500.76
其他非流动资产	213,110.50	213,110.50	
非流动资产合计	9,469,069,211.55	9,466,635,373.92	-2,433,837.63
资产总计	12,050,729,780.77	12,051,914,950.77	1,185,170.00
流动负债：			
短期借款	504,434,600.00		
交易性金融负债		504,434,600.00	
以公允价值计量且其变动计入当期损益的金融负债	372,527.50	372,527.50	372,527.50
衍生金融负债			-372,527.50
应付票据	242,427,657.32	242,427,657.32	
应付账款	825,383,150.98	825,383,150.98	
预收款项	1,896,581.59	1,896,581.59	
合同负债			
应付职工薪酬	31,762,172.78	31,762,172.78	
应交税费	29,987,554.65	29,987,554.65	
其他应付款	908,297.28	908,297.28	
其中：应付利息			
应付股利			
持有待售负债			
一年内到期的非流动负债			
其他流动负债			
流动负债合计	1,637,172,542.10	1,637,172,542.10	
非流动负债：			
长期借款			
应付债券			
其中：优先股			
永续债			
租赁负债			
长期应付款			
长期应付职工薪酬			
预计负债			
递延收益	18,462,332.94	18,462,332.94	

递延所得税负债	18,865,575.00	18,865,575.00	
其他非流动负债			
非流动负债合计	37,327,907.94	37,327,907.94	
负债合计	1,674,500,450.04	1,674,500,450.04	
所有者权益：			
股本	4,114,616,722.00	4,114,616,722.00	
其他权益工具			
其中：优先股			
永续债			
资本公积	4,006,219,481.93	4,006,219,481.93	
减：库存股			
其他综合收益	106,904,925.00	104,471,087.37	-2,433,837.63
专项储备			
盈余公积	288,526,845.75	288,888,746.51	361,900.76
未分配利润	1,859,961,356.05	1,863,218,462.92	3,257,106.87
所有者权益合计	10,376,229,330.73	10,377,414,500.73	1,185,170.00
负债和所有者权益总计	12,050,729,780.77	12,051,914,950.77	1,185,170.00

调整情况说明

(4) 2019 年起执行新金融工具准则或新租赁准则追溯调整前期比较数据说明

适用 不适用

45、其他

六、税项

1、主要税种及税率

税种	计税依据	税率
增值税	按税法规定计算的销售货物和应税劳务收入为基础计算销项税额，在扣除当期允许抵扣的进项税额后，差额部分为应交增值税	16%、13%、10%、9%、6%、5%、3%
城市维护建设税	按实际缴纳的增值税及消费税计缴	5%、7%
企业所得税	按应纳税所得额计缴	15%、16.1%、16.5%、25%、20%

存在不同企业所得税税率纳税主体的，披露情况说明

纳税主体名称	所得税税率
--------	-------

立讯精密工业股份有限公司	15
协讯电子（吉安）有限公司	15
博硕科技(江西)有限公司	15
昆山联滔电子有限公司	15
亳州联滔电子有限公司	15
湖州久鼎电子有限公司	15
江苏立讯机器人有限公司	15
美特科技（苏州）有限公司	15
立讯电子科技（昆山）有限公司	15
永新县博硕电子有限公司	15
立讯精密工业（滁州）有限公司	15
美律电子（惠州）有限公司	15
福建源光电装有限公司	15
江西立讯智造有限公司	15
江西博硕电子有限公司	15
昆山立讯射频科技有限公司	15
遂宁立讯精密工业有限公司	15
立讯精密工业（保定）有限公司	15
山西立讯精密工业有限公司	15
东莞讯滔电子有限公司	15
立讯精密有限公司	16.5
立讯精密科技有限公司	16.5
ICTLANTO LIMITED(HK)	注 1
台湾立讯精密有限公司	20
LUXSHAREICT 株式会社（日）	注 2
云鼎科技有限公司	16.5
宣德科技股份有限公司	20
LuxshareICT,inc(美国)	注 3
Suk kunststofftechnik GmbH	16.1
Korea LuxshareICT Co., Ltd	注 4
LUXSHARE-ICT INTERNATIONAL B.V.	注 5
立讯精密（越南）有限公司	20
立讯精密（云中）有限公司	20
立讯精密(义安)有限公司	20

其他子公司	25
-------	----

2、税收优惠

1、公司于2018年11月9日经深圳市科技创新委员会、深圳市财政委员会、国家税务局深圳市税务局认定为高新技术企业，并取得GF201844203584号高新技术企业证书，有效期为三年。根据《财政部、国家税务总局关于企业技术创新有关企业所得税优惠政策的通知》和《国家税务总局关于实施高新技术企业所得税优惠有关问题的通知》的规定，2019年度公司按照15%税率缴纳企业所得税。

2、子公司协讯电子(吉安)有限公司(以下简称“吉安协讯”)于2017年8月23日取得GR201736000198号高新技术企业证书，有效期三年。根据国家高新技术企业所得税优惠政策的相关规定，2019年度按15%的税率缴纳企业所得税。

3、子公司博硕科技(江西)有限公司(以下简称“博硕科技”)于2019年9月16日经江西省科学技术厅、江西省财政厅、国家税务总局江西省税务局认为高新技术企业，并取得GR201936000710号高新技术企业证书，有效期三年。根据国家高新技术企业所得税优惠政策的相关规定，2019年度按15%税率征收企业所得税。

4、子公司昆山联滔电子有限公司，(以下简称“昆山联滔”)于2017年7月11日经江苏省科学技术厅、江苏省财政厅、江苏省国家税务局、江苏省地方税务局认定为高新技术企业，并取得GF201732000947号证书，有效期三年，根据国家高新技术企业所得税优惠政策的相关规定，2019年度按照15%所得税率缴纳企业所得税。

5、孙公司亳州联滔电子有限公司(以下简称“亳州联滔”)于2018年7月24日经安徽省科学技术厅、安徽省财政厅、国家税务总局安徽省税务局认定为高新技术企业，并取得GR201834001191号证书，有效期三年。根据国家高新技术企业所得税优惠政策的相关规定，2019年度按照15%所得税率缴纳企业所得税。

6、孙公司湖州久鼎电子有限公司(以下简称“湖州久鼎”)于2017年11月13日经浙江省科学技术厅、浙江省财政厅、浙江省国家税务局、浙江省地方税务局认定为高新技术企业，并取得GR201733002153号高新企业证书，有效期三年。根据国家高新技术企业所得税优惠政策的相关规定，2019年度按照15%所得税率缴纳企业所得税。

7、子公司江苏立讯机器人有限公司(以下简称“江苏机器人”)于2018年11月30日经江苏省科学技术厅、江苏省财政厅、国家税务局江苏省税务局认定为高新技术企业，并取得GR201832005137号高新技术企业证书，有效期三年。根据国家高新技术企业所得税优惠政策的相关规定，2019年度按照15%所得税率缴纳企业所得税。

8、孙公司美特科技(苏州)有限公司(以下简称“苏州美特”)于2017年11月17日经江苏省科学技术厅、江苏省财政厅、江苏省国家税务局、江苏省地方税务局认定为高新技术企业，并取得GR2017320001236号高新技术企业证书，有效期三年。根据国家高新技术企业所得税优惠政策的相关规定，2019年度按照15%所得税率缴纳企业所得税。

9、子公司立讯电子科技(昆山)有限公司(以下简称“昆山电子”)于2018年11月28日经江苏省科学技术厅、江苏省财政厅、国家税务总局江苏省税务局认定为高新技术企业，并取得GR201832003780号高新技术企业证书，有效期三年。根据国家高新技术企业所得税优惠政策的相关规定，2019年度按照15%所得税率缴纳企业所得税。

10、孙公司永新县博硕电子有限公司(以下简称“永新博硕”)于2017年12月4日经江西省科学技术厅、江西省财政厅、江西省国家税务局、江西省地方税务局为定为高新技术企业，并取得GR201736000843号高新技术企业证书，有效期三年。根据国家高新技术企业所得税优惠政策的相关规定，2019年度按照15%所得税率缴纳企业所得税。

11、子公司立讯精密工业（滁州）有限公司（以下简称“滁州立讯”）于2019年9月9日经安徽省科学技术厅、安徽省财政厅、国家税务总局安徽省税务局认定为高新技术企业，并取得GR201934001733号高新技术企业证书，有效期三年。根据国家高新技术企业所得税优惠政策的相关规定，2019年度按照15%所得税率缴纳企业所得税。

12、孙公司美律电子（惠州）有限公司（以下简称“惠州美律”）于2018年经广东省科学技术厅、广东省财政厅、国家税务总局广东省税务局认定为高新技术企业，并取得GR201844010193号高新技术企业证书，有效期三年。根据国家高新技术企业所得税优惠政策的相关规定，2019年度按照15%所得税率缴纳企业所得税。

13、子公司福建源光电装有限公司（以下简称“福建源光”）于2017年10月23日经福建省科学技术厅、福建省财政厅、福建省国家税务局、福建省地方税务局认定为高新技术企业，并取得GR201735000136号高新技术企业证书，有效期三年。根据国家高新技术企业所得税优惠政策的规定上，2019年度按照15%所得税率缴纳企业所得税。

14、子公司江西立讯智造有限公司（以下简称江西智造）于2018年8月13日经江西省科学技术厅、江西省财政厅、国家税务总局江西省税务局认为高新技术企业，并取得GR201836000417号高新技术企业证书，有效期三年。根据国家高新技术企业所得税优惠政策的相关规定，2019年度按15%税率征收企业所得税。

15、孙公司江西博硕电子有限公司（以下简称“博硕电子”）于2018年12月4日经江西省科学技术厅、江西省财政厅、国家税务总局江西省税务局认为高新技术企业，并取得GR201836001774号高新技术企业证书，有效期三年。根据国家高新技术企业所得税优惠政策的相关规定，2019年度按15%税率征收企业所得税。

16、孙公司昆山立讯射频科技有限公司（以下简称“昆山射频”）于2018年11月28日经江苏省科学技术厅、江苏省财政厅、国家税务总局江苏省税务局认定为高新技术企业，并取得GR201832003391号高新技术企业证书，有效期三年。根据国家高新技术企业所得税优惠政策的相关规定，2019年度按照15%所得税率缴纳企业所得税。

17、孙公司遂宁立讯精密工业有限公司（以下简称“遂宁立讯”）于2018年12月3日经四川省科学技术厅、四川省财政厅、国家税务总局四川省税务局认定为高新技术企业，并取得GR201851001013号高新技术企业证书，有效期三年。根据国家高新技术企业所复阁优惠政策的规定，2019年度按照15%所得税率缴纳企业所得税。

18、孙公司立讯精密工业（保定）有限公司（以下简称保定立讯）于2019年9月10日经河北省科学技术厅、河北省财政厅、国家税务总局河北省税务局认为高新技术企业，并取得GR201913000851号高新技术企业证书，有效期三年。根据国家高新技术企业所得税优惠政策的相关规定，2019年度按15%税率征收企业所得税。

19、孙公司山西立讯精密工业有限公司于2019年9月16日经山西省科学技术厅、山西省财政厅、国家税务总局山西省税务局认定为高新技术企业，并取得GR201914000049号高新技术企业证书，有效期三年。根据国家高新技术企业所得税优惠政策的相关规定，2019年度按15%税率征收企业所得税。

20、孙公司东莞讯滔电子有限公司（以下简称“东莞讯滔”）于2019年12月2日经广东省科学技术厅、广东省财政厅、国家税务总局广东省税务局认定为高新技术企业，取得证书编号为GR201944005411号高新技术企业证书，有效期三年。根据国家高新技术企业所得税优惠政策的规定，2019年度按照15%所得税率缴纳企业所得税。

3、其他

注1、根据香港税法，香港采用地域来源原则征税，即源自香港的利润须在香港课税，源自其他地区的利润不须在香港缴纳利得税。立讯射频有限公司(香港)、立讯智能生活有限公司(香港)、ICTLANTO LIMITED(HK)适用税率为零。

注2、LUXSHAREICT株式会社（日）享受分级税率，应纳税所得额在800万日元以内（含800万日元）按15%税率征收，超过部分按25.5%税率征收。

注3、LuxshareICT,inc(美国)适用税率如下：

单元：美元

超出	未超出	适用税率	不包括
0.00	50,000	15%	0.00
50,000	75,000	7,500+25%	50,000
75,000	100,000	13,750+34%	75,000
100,000	335,000	22,250+39%	100,000
335,000	10,000,000	113,900+34%	335,000
10,000,000	15,000,000	3,400,000+35%	10,000,000
15,000,000	18,333,333	5,150,000+38%	15,000,000
18,333,333		35%	

注4、Korea LuxshareICT Co., Ltd适用税率如下：

利润总额	所得税	法人住人税	合计
2亿韩元以下	10%	1%	11%
超过2亿韩元	20%	2%	22%
超过300亿韩元	22%	2.2%	24.2%

注5、LUXSHARE-ICT INTERNATIONAL B.V.注册于荷兰，其适用税率为20万欧元以下为20%，超过部分适用25%的税率。

七、合并财务报表项目注释

1、货币资金

单位：元

项目	期末余额	期初余额
库存现金	594,825.70	369,622.25
银行存款	6,146,745,098.56	3,809,150,486.08
其他货币资金	33,126,334.75	10,092,746.08

合计	6,180,466,259.01	3,819,612,854.41
其中：存放在境外的款项总额	2,593,531,992.70	1,890,063,779.72

其他说明

其中因抵押、质押或冻结等对使用有限制，以及放在境外且资金汇回受到限制的货币资金明细如下：

项目	期末余额	上年年末余额
银行承兑汇票保证金	3,078,831.30	6,418,302.77
信用证保证金	13,254,298.15	989.09
用于担保的定期存款或通知存款	16,793,205.30	3,673,454.22
合计	33,126,334.75	10,092,746.08

2、交易性金融资产

单位：元

项目	期末余额	期初余额
以公允价值计量且其变动计入当期损益的金融资产	1,524,366,132.75	
其中：		
其中：衍生金融资产	16,591,708.18	
银行理财	1,507,774,424.57	
其中：		
合计	1,524,366,132.75	

其他说明：

3、衍生金融资产

单位：元

项目	期末余额	期初余额

其他说明：

4、应收票据

(1) 应收票据分类列示

单位：元

项目	期末余额	期初余额
银行承兑票据	47,511,878.70	66,745,382.89

商业承兑票据	19,362,048.27	17,760,635.00
合计	66,873,926.97	84,506,017.89

单位：元

类别	期末余额					期初余额				
	账面余额		坏账准备		账面价值	账面余额		坏账准备		账面价值
	金额	比例	金额	计提比例		金额	比例	金额	计提比例	
其中：										
其中：										

按单项计提坏账准备：

单位：元

名称	期末余额			
	账面余额	坏账准备	计提比例	计提理由

按组合计提坏账准备：

单位：元

名称	期末余额		
	账面余额	坏账准备	计提比例

确定该组合依据的说明：

如是按照预期信用损失一般模型计提应收票据坏账准备，请参照其他应收款的披露方式披露坏账准备的相关信息：

√ 适用 □ 不适用

(2) 本期计提、收回或转回的坏账准备情况

本期计提坏账准备情况：

单位：元

类别	期初余额	本期变动金额				期末余额
		计提	收回或转回	核销	其他	

其中本期坏账准备收回或转回金额重要的：

□ 适用 √ 不适用

(3) 期末公司已质押的应收票据

单位：元

项目	期末已质押金额
银行承兑票据	8,698,619.58
合计	8,698,619.58

(4) 期末公司已背书或贴现且在资产负债表日尚未到期的应收票据

单位：元

项目	期末终止确认金额	期末未终止确认金额
银行承兑票据	961,762,453.36	
商业承兑票据		535,977.49
合计	961,762,453.36	535,977.49

(5) 期末公司因出票人未履约而将其转应收账款的票据

单位：元

项目	期末转应收账款金额

其他说明

期末公司无因出票人未履约而将其转为应收账款的票据

(6) 本期实际核销的应收票据情况

单位：元

项目	核销金额

其中重要的应收票据核销情况：

单位：元

单位名称	应收票据性质	核销金额	核销原因	履行的核销程序	款项是否由关联交易产生

应收票据核销说明：

5、应收账款

(1) 应收账款分类披露

单位：元

类别	期末余额					期初余额				
	账面余额		坏账准备		账面价值	账面余额		坏账准备		账面价值
	金额	比例	金额	计提比例		金额	比例	金额	计提比例	
按单项计提坏账准备的应收账款	38,880,180.69	0.49%	38,617,539.76	99.32%	262,640.93	35,055,161.46	0.31%	34,928,920.45	99.64%	126,241.01
其中：										
按组合计提坏账准备	13,268,9	99.71%	25,579,5	0.19%	13,243,36	11,145,12	99.69%	14,248,56	0.13%	11,130,877,

备的应收账款	42,471.16		39.87		2,931.29	6,241.94		2.47		679.47
其中：										
账龄组合	13,268,942,471.16	99.71%	25,579,539.87	0.19%	13,243,362,931.29	11,145,126,241.94	99.69%	14,248,562.47	0.13%	11,130,877,679.47
合计	13,307,822,651.85	100.00%	64,197,079.63		13,243,625,572.22	11,180,181,403.40	100.00%	49,177,482.92		11,131,003,920.48

按单项计提坏账准备：38,617,539.76

单位：元

名称	期末余额			
	账面余额	坏账准备	计提比例	计提理由
单位 1	33,153,227.99	33,153,227.99	100.00%	无法收回
单位 2	4,152,316.09	4,015,404.59	96.70%	无法收回
单位 3	669,172.49	669,172.49	100.00%	无法收回
单位 4	664,060.76	538,331.33	81.07%	无法收回
单位 5	241,403.36	241,403.36	100.00%	无法收回
合计	38,880,180.69	38,617,539.76	--	--

按单项计提坏账准备：

单位：元

名称	期末余额			
	账面余额	坏账准备	计提比例	计提理由

按组合计提坏账准备：25,579,539.87

单位：元

名称	期末余额		
	账面余额	坏账准备	计提比例
未逾期	13,119,561,664.17	6,787,803.30	0.05%
逾期 1 至 60 天	134,504,354.22	6,694,617.07	5.00%
逾期 61 天至 120 天	2,135,728.75	640,718.64	30.00%
逾期 121 天至 180 天	1,243,747.44	497,498.98	40.00%
逾期 181 天至 365 天	136,455.21	68,227.61	50.00%
逾期 1 年（不含）至 2 年	4,698,471.05	4,228,623.95	90.00%
逾期 2 年以上	6,662,050.32	6,662,050.32	100.00%
合计	13,268,942,471.16	25,579,539.87	--

确定该组合依据的说明：

按组合计提坏账准备:

单位: 元

名称	期末余额		
	账面余额	坏账准备	计提比例

确定该组合依据的说明:

如是按照预期信用损失一般模型计提应收账款坏账准备, 请参照其他应收款的披露方式披露坏账准备的相关信息:

√ 适用 □ 不适用

按账龄披露

单位: 元

账龄	账面余额
1 年以内 (含 1 年)	13,262,403,438.37
未逾期	13,120,230,836.66
逾期 1 至 60 天	134,504,354.22
逾期 61 天至 120 天	2,135,728.75
逾期 121 天至 180 天	1,243,747.44
逾期 181 天至 365 天	4,288,771.30
1 至 2 年	4,698,471.05
2 至 3 年	40,720,742.43
合计	13,307,822,651.85

(2) 本期计提、收回或转回的坏账准备情况

本期计提坏账准备情况:

单位: 元

类别	期初余额	本期变动金额				期末余额
		计提	收回或转回	核销	其他	
应收账款	61,291,763.80	6,629,761.72		3,383,197.54	-341,248.35	64,197,079.63
合计	61,291,763.80	6,629,761.72		3,383,197.54	-341,248.35	64,197,079.63

其中本期坏账准备收回或转回金额重要的:

单位: 元

单位名称	收回或转回金额	收回方式
------	---------	------

(3) 本期实际核销的应收账款情况

单位: 元

项目	核销金额
实际核销的应收账款	3,383,197.54

其中重要的应收账款核销情况:

单位: 元

单位名称	应收账款性质	核销金额	核销原因	履行的核销程序	款项是否由关联交易产生
------	--------	------	------	---------	-------------

应收账款核销说明:

(4) 按欠款方归集的期末余额前五名的应收账款情况

单位: 元

单位名称	应收账款期末余额	占应收账款期末余额合计数的比例	坏账准备期末余额
单位 1	5,231,257,590.19	39.31%	2,615,628.80
单位 2	1,505,445,252.11	11.31%	752,722.63
单位 3	941,258,519.38	7.07%	470,629.26
单位 4	710,605,692.49	5.34%	355,302.85
单位 5	492,855,839.52	3.70%	246,427.92
合计	8,881,422,893.69	66.73%	

(5) 因金融资产转移而终止确认的应收账款

项目	终止确认金额	金融资产转移的方式	与终止确认相关的利得或损失
单位1	3,301,442,632.69	出售	-34,017,856.21
合计	3,301,442,632.69		-34,017,856.21

2019年公司将特定客户的应收账款出售给银行金融机构,截至2019年12月31日,针对该特定客户应收账款终止确认金额为3,301,442,632.69元。

(6) 转移应收账款且继续涉入形成的资产、负债金额

其他说明:

6、应收款项融资

单位: 元

项目	期末余额	期初余额
----	------	------

应收款项融资本期增减变动及公允价值变动情况

适用 不适用

如是按照预期信用损失一般模型计提应收款项融资减值准备,请参照其他应收款的披露方式披露减值准备的相关信息:

□ 适用 √ 不适用

其他说明：

7、预付款项

(1) 预付款项按账龄列示

单位：元

账龄	期末余额		期初余额	
	金额	比例	金额	比例
1 年以内	210,286,780.20	99.19%	90,928,944.82	97.55%
1 至 2 年	1,133,221.56	0.53%	1,827,232.20	1.96%
2 至 3 年	191,954.70	0.09%	199,815.27	0.21%
3 年以上	406,655.45	0.19%	260,744.46	0.28%
合计	212,018,611.91	--	93,216,736.75	--

账龄超过 1 年且金额重要的预付款项未及时结算原因的说明：

(2) 按预付对象归集的期末余额前五名的预付款情况

预付对象	期末余额	占预付款项期末余额合计数的比例(%)
单位1	31,112,986.25	14.67
单位2	24,563,428.04	11.59
单位3	16,179,808.78	7.63
单位4	12,557,160.00	5.92
单位5	7,821,579.62	3.69
合计	92,234,962.69	43.50

其他说明：

8、其他应收款

单位：元

项目	期末余额	期初余额
应收利息		367,578.57
其他应收款	338,237,923.96	308,254,309.72
合计	338,237,923.96	308,621,888.29

(1) 应收利息**1) 应收利息分类**

单位：元

项目	期末余额	期初余额
定期存款		194,770.35
其他		172,808.22
合计		367,578.57

2) 重要逾期利息

单位：元

借款单位	期末余额	逾期时间	逾期原因	是否发生减值及其判断依据

其他说明：

3) 坏账准备计提情况 适用 不适用**(2) 应收股利****1) 应收股利分类**

单位：元

项目(或被投资单位)	期末余额	期初余额

2) 重要的账龄超过 1 年的应收股利

单位：元

项目(或被投资单位)	期末余额	账龄	未收回的原因	是否发生减值及其判断依据

3) 坏账准备计提情况 适用 不适用

其他说明：

(3) 其他应收款**1) 其他应收款按款项性质分类情况**

单位：元

款项性质	期末账面余额	期初账面余额
备用金	9,489,186.52	628,562.06
押金、保证金	39,474,865.66	42,811,459.46
应收进口退税款	25,871,375.64	41,169,553.47
代垫款项	2,156,089.51	4,552,389.55
固定资产转让款	66,256,604.46	63,779.14
其他	196,384,767.00	219,166,494.04
合计	339,632,888.79	308,392,237.72

2) 坏账准备计提情况

单位：元

坏账准备	第一阶段	第二阶段	第三阶段	合计
	未来 12 个月预期信用损失	整个存续期预期信用损失 (未发生信用减值)	整个存续期预期信用损失 (已发生信用减值)	
2019 年 1 月 1 日余额	1,591,036.64			1,591,036.64
2019 年 1 月 1 日余额在 本期	—	—	—	—
本期计提	-176,788.76			-176,788.76
本期转销	19,283.05			19,283.05
2019 年 12 月 31 日余额	1,394,964.83			1,394,964.83

损失准备本期变动金额重大的账面余额变动情况

 适用 不适用

按账龄披露

单位：元

账龄	账面余额
1 年以内（含 1 年）	339,513,560.79
未逾期	338,649,395.53
逾期 1 至 60 天	864,165.26
2 至 3 年	119,328.00
合计	339,632,888.79

3) 本期计提、收回或转回的坏账准备情况

本期计提坏账准备情况：

单位：元

类别	期初余额	本期变动金额				期末余额
		计提	收回或转回	核销	其他	
账龄组合	137,928.00	1,591,036.64	-176,788.76		-19,283.05	1,394,964.83
合计	137,928.00	1,591,036.64	-176,788.76		-19,283.05	1,394,964.83

其中本期坏账准备转回或收回金额重要的：

单位：元

单位名称	转回或收回金额	收回方式

4) 本期实际核销的其他应收款情况

单位：元

项目	核销金额
实际核销的其他应收款项	-19,283.05

其中重要的其他应收款核销情况：

单位：元

单位名称	其他应收款性质	核销金额	核销原因	履行的核销程序	款项是否由关联交易产生

其他应收款核销说明：

5) 按欠款方归集的期末余额前五名的其他应收款情况

单位：元

单位名称	款项的性质	期末余额	账龄	占其他应收款期末余额合计数的比例	坏账准备期末余额
单位 1	股权转让款	190,000,000.00	未逾期	55.94%	950,000.00
单位 2	出口退税款	21,570,768.61	未逾期	6.35%	107,853.84
单位 3	固定资产转让	20,823,578.28	未逾期	6.13%	104,117.89
单位 4	固定资产转让	13,803,607.40	未逾期	4.06%	69,018.04
单位 5	固定资产转让	13,277,944.90	未逾期	3.91%	66,389.72
合计	--	259,475,899.19	--	76.39%	1,297,379.49

6) 涉及政府补助的应收款项

单位：元

单位名称	政府补助项目名称	期末余额	期末账龄	预计收取的时间、金额及依据
------	----------	------	------	---------------

7) 因金融资产转移而终止确认的其他应收款

8) 转移其他应收款且继续涉入形成的资产、负债金额

其他说明：

9、存货

是否已执行新收入准则

□ 是 √ 否

(1) 存货分类

单位：元

项目	期末余额			期初余额		
	账面余额	跌价准备	账面价值	账面余额	跌价准备	账面价值
原材料	2,394,527,722.87	20,450,891.52	2,374,076,831.35	1,654,363,691.09	32,261,140.29	1,622,102,550.80
在产品	1,329,809,441.89	5,410,657.68	1,324,398,784.21	442,312,396.38	5,842,658.08	436,469,738.30
库存商品	3,843,140,662.09	61,496,691.86	3,781,643,970.23	2,561,316,366.62	42,282,534.32	2,519,033,832.30
周转材料	49,272,045.90	15,000.03	49,257,045.87	35,048,903.84	8,758.60	35,040,145.24
发出商品	154,254,852.98	2,690,065.64	151,564,787.34	105,415,320.39	1,533,257.59	103,882,062.80
在途物资	1,567,293.31		1,567,293.31	5,350,374.54		5,350,374.54
委托加工物资	18,349,175.85		18,349,175.85	12,896,813.74		12,896,813.74
合计	7,790,921,194.89	90,063,306.73	7,700,857,888.16	4,816,703,866.60	81,928,348.88	4,734,775,517.72

(2) 存货跌价准备

单位：元

项目	期初余额	本期增加金额		本期减少金额		期末余额
		计提	其他	转回或转销	其他	
原材料	32,261,140.29	-8,444,542.27	103,798.04	3,456,477.97	13,026.57	20,450,891.52
在产品	5,842,658.08	-24,028.01	193,345.90	601,318.29		5,410,657.68
库存商品	42,282,534.32	30,372,677.93	560,852.37	11,683,112.74	36,260.02	61,496,691.86
周转材料	8,758.60	6,241.43				15,000.03
发出商品	1,533,257.59	1,156,808.05				2,690,065.64
合计	81,928,348.88	23,067,157.13	857,996.31	15,740,909.00	49,286.59	90,063,306.73

(3) 存货期末余额含有借款费用资本化金额的说明**(4) 期末建造合同形成的已完工未结算资产情况**

单位：元

项目	金额
----	----

其他说明：

10、合同资产

单位：元

项目	期末余额			期初余额		
	账面余额	减值准备	账面价值	账面余额	减值准备	账面价值

合同资产的账面价值在本期内发生的重大变动金额和原因：

单位：元

项目	变动金额	变动原因
----	------	------

如是按照预期信用损失一般模型计提合同资产坏账准备，请参照其他应收款的披露方式披露坏账准备的相关信息：

 适用 不适用

本期合同资产计提减值准备情况

单位：元

项目	本期计提	本期转回	本期转销/核销	原因
----	------	------	---------	----

其他说明：

11、持有待售资产

单位：元

项目	期末账面余额	减值准备	期末账面价值	公允价值	预计处置费用	预计处置时间
----	--------	------	--------	------	--------	--------

其他说明：

12、一年内到期的非流动资产

单位：元

项目	期末余额	期初余额
----	------	------

重要的债权投资/其他债权投资

单位：元

债权项目	期末余额				期初余额			
	面值	票面利率	实际利率	到期日	面值	票面利率	实际利率	到期日

其他说明：

13、其他流动资产

是否已执行新收入准则

□ 是 √ 否

单位：元

项目	期末余额	期初余额
理财产品		1,680,936,466.87
待抵扣进项税	1,176,940,503.21	916,131,396.25
预交所得税	286,319,473.87	260,754,281.68
其他	21,191,174.65	28,492,513.51
合计	1,484,451,151.73	2,886,314,658.31

其他说明：

14、债权投资

单位：元

项目	期末余额			期初余额		
	账面余额	减值准备	账面价值	账面余额	减值准备	账面价值

重要的债权投资

单位：元

债权项目	期末余额				期初余额			
	面值	票面利率	实际利率	到期日	面值	票面利率	实际利率	到期日

减值准备计提情况

单位：元

坏账准备	第一阶段	第二阶段	第三阶段	合计
	未来 12 个月预期信用损失	整个存续期预期信用损失 (未发生信用减值)	整个存续期预期信用损失 (已发生信用减值)	
2019 年 1 月 1 日余额在 本期	—	—	—	—

损失准备本期变动金额重大的账面余额变动情况

□ 适用 √ 不适用

其他说明：

15、其他债权投资

单位：元

项目	期初余额	应计利息	本期公允价值变动	期末余额	成本	累计公允价值变动	累计在其他综合收益中	备注

								确认的损失 准备	
--	--	--	--	--	--	--	--	-------------	--

重要的其他债权投资

单位：元

其他债权项目	期末余额				期初余额			
	面值	票面利率	实际利率	到期日	面值	票面利率	实际利率	到期日

减值准备计提情况

单位：元

坏账准备	第一阶段	第二阶段	第三阶段	合计
	未来 12 个月预期信用损失	整个存续期预期信用损失 (未发生信用减值)	整个存续期预期信用损失 (已发生信用减值)	
2019 年 1 月 1 日余额在 本期	—	—	—	—

损失准备本期变动金额重大的账面余额变动情况

 适用 不适用

其他说明：

16、长期应收款

(1) 长期应收款情况

单位：元

项目	期末余额			期初余额			折现率区间
	账面余额	坏账准备	账面价值	账面余额	坏账准备	账面价值	

坏账准备减值情况

单位：元

坏账准备	第一阶段	第二阶段	第三阶段	合计
	未来 12 个月预期信用损失	整个存续期预期信用损失 (未发生信用减值)	整个存续期预期信用损失 (已发生信用减值)	
2019 年 1 月 1 日余额在 本期	—	—	—	—

损失准备本期变动金额重大的账面余额变动情况

 适用 不适用

(2) 因金融资产转移而终止确认的长期应收款

(3) 转移长期应收款且继续涉入形成的资产、负债金额

其他说明

17、长期股权投资

单位：元

被投资单位	期初余额 (账面价值)	本期增减变动							期末余额 (账面价值)	减值准备 期末余额	
		追加投资	减少投资	权益法下 确认的投资 损益	其他综合 收益调整	其他权益 变动	宣告发放 现金股利 或利润	计提减值 准备			其他
一、合营企业											
日益茂工业股份有限公司	63,169.40 1.87			21,991.13 5.44	-2,266.52 8.48		-8,777.27 0.32		3,043,916 .17	77,160.65 4.68	
宣德能源股份有限公司	492,913.56			-58,992.36					20,299.03	454,220.23	
东莞广曜塑胶有限公司	5,988,007.32		-6,600,000.00	611,992.68							
小计	69,650,322.75		-6,600,000.00	22,544,135.76	-2,266.528.48		-8,777.270.32		3,064,215.20	77,614,874.91	
二、联营企业											
珠海景旺柔性电路有限公司	293,526.821.59			-59,221.410.82						234,305.410.77	34,372.608.46
Siliconch		25,373.946.00		128,956.88						25,502.902.88	
小计	293,526.821.59	25,373.946.00		-59,092.453.94						259,808.313.65	34,372.608.46
合计	363,177,144.34	25,373.946.00	-6,600,000.00	-36,548.318.18	-2,266.528.48		-8,777.270.32		3,064,215.20	337,423,188.56	34,372.608.46

其他说明

18、其他权益工具投资

单位：元

项目	期末余额	期初余额
北京泉龙科技有限公司	10,752,374.31	10,000,000.00
北京慧泊金科技有限公司	8,789,652.45	10,000,000.00
精拓丽音科技（北京）有限公司	3,675,044.01	3,000,000.00
浙江东尼电子股份有限公司	170,733,150.00	148,270,500.00

合计	193,950,220.77	171,270,500.00
----	----------------	----------------

分项披露本期非交易性权益工具投资

单位：元

项目名称	确认的股利收入	累计利得	累计损失	其他综合收益转入留存收益的金额	指定为以公允价值计量且其变动计入其他综合收益的原因	其他综合收益转入留存收益的原因
北京泉龙科技有限公司		752,374.31			不以短期交易为目的	
北京慧泊金科技有限公司			1,210,347.55		不以短期交易为目的	
精拓丽音科技（北京）有限公司		675,044.01			不以短期交易为目的	
浙江东尼电子股份有限公司	956,475.00	148,233,150.00			不以短期交易为目的	

其他说明：

19、其他非流动金融资产

单位：元

项目	期末余额	期初余额

其他说明：

20、投资性房地产

(1) 采用成本计量模式的投资性房地产

√ 适用 □ 不适用

单位：元

项目	房屋、建筑物	土地使用权	在建工程	合计
一、账面原值				
1.期初余额	54,695,263.80	27,921,145.68		82,616,409.48
2.本期增加金额	468,889.04			468,889.04
（1）外购	468,889.04			468,889.04
（2）存货\固定资产\在建工程转入				
（3）企业合并增加				

3.本期减少金额	7,071,565.07	11,458,449.21		18,530,014.28
(1) 处置	2,557,916.94			2,557,916.94
(2) 其他转出				
其他减少	4,513,648.13	11,458,449.21		15,972,097.34
4.期末余额	48,092,587.77	16,462,696.47		64,555,284.24
二、累计折旧和累计摊销				
1.期初余额	12,267,963.45			12,267,963.45
2.本期增加金额	1,961,577.61			1,961,577.61
(1) 计提或摊销	1,961,577.61			1,961,577.61
3.本期减少金额	2,330,734.56			2,330,734.56
(1) 处置				
(2) 其他转出				
其他减少	2,330,734.56			2,330,734.56
4.期末余额	11,898,806.50			11,898,806.50
三、减值准备				
1.期初余额				
2.本期增加金额				
(1) 计提				
3、本期减少金额				
(1) 处置				
(2) 其他转出				
4.期末余额				
四、账面价值				
1.期末账面价值	36,193,781.27	16,462,696.47		52,656,477.74
2.期初账面价值	42,427,300.35	27,921,145.68		70,348,446.03

(2) 采用公允价值计量模式的投资性房地产

适用 不适用

(3) 未办妥产权证书的投资性房地产情况

单位：元

项目	账面价值	未办妥产权证书原因
----	------	-----------

其他说明

21、固定资产

单位：元

项目	期末余额	期初余额
固定资产	13,707,298,535.36	9,457,335,631.38
合计	13,707,298,535.36	9,457,335,631.38

(1) 固定资产情况

单位：元

项目	房屋建筑物	办公设备	机器设备	电脑设备	生产辅助设备	运输设备	其他设备	模具设备	合计
一、账面原值：									
1.期初余额	3,428,858,852.46	130,321,107.79	5,617,114,397.87	79,113,435.79	928,436,829.12	38,143,347.28	964,209,586.60	847,973,464.21	12,034,171,021.12
2.本期增加金额	1,153,064,167.38	49,218,871.17	3,757,756,320.52	53,026,866.49	619,787,742.85	7,902,721.95	697,845,890.49	551,779,596.18	6,890,382,177.03
(1) 购置	246,512,845.11	48,470,008.57	3,196,563,242.35	52,595,795.70	598,036,375.52	7,735,753.43	618,701,221.55	490,232,676.88	5,258,847,919.11
(2) 在建工程转入	905,330,775.29	282,664.87	552,552,621.67	427,047.48	21,390,024.33	224,672.57	79,033,372.93	61,546,919.30	1,620,788,098.44
(3) 企业合并增加		167,075.18	385,426.11						552,501.29
其他	1,220,546.98	299,122.55	8,255,030.39	4,023.31	361,343.00	-57,704.05	111,296.01		10,193,658.19
3.本期减少金额	37,909,341.74	23,198,954.97	1,193,279,043.96	6,346,377.10	93,858,026.11	2,779,292.66	108,853,380.34	149,562,132.35	1,615,786,549.23
(1) 处置或报废	6,437,445.90	21,259,176.01	875,921,954.48	6,346,143.18	91,117,591.51	2,690,024.19	108,580,720.01	147,312,485.22	1,259,665,540.50
其他	31,471,895.84	1,939,778.96	317,357,089.48	233.92	2,740,434.60	89,268.47	272,660.33	2,249,647.13	356,121,008.73
4.期末余额	4,544,013,688	156,341,023	8,181,591,648	125,793,925	1,454,366,533	43,266,776	1,553,202,000	1,250,190,930	17,308,766,548

额	78.10	.99	74.43	.18	45.86	57	96.75	28.04	648.92
二、累计折旧									
1.期初余额	529,885,906.51	51,496,534.60	1,033,090,200.34	29,279,915.06	252,739,719.29	18,994,167.91	307,495,106.08	269,639,657.56	2,492,621,207.35
2.本期增加金额	183,281,699.27	16,143,788.65	649,760,568.89	14,273,441.85	160,648,382.14	4,123,352.67	213,453,687.74	248,832,563.47	1,490,517,484.68
(1) 计提	180,723,782.43	15,991,997.63	646,118,453.14	14,271,591.99	160,461,740.48	4,123,352.67	213,353,170.44	248,832,563.47	1,483,876,652.25
其他	2,557,916.84	151,791.02	3,642,115.75	1,849.86	186,641.66		100,517.30		6,640,832.43
3.本期减少金额	13,719,834.07	4,046,779.19	252,497,648.00	3,255,425.35	39,130,906.24	2,388,714.15	47,162,816.28	86,629,022.10	448,831,145.38
(1) 处置或报废	3,411,030.08	3,743,574.27	230,349,745.96	3,255,382.34	36,688,865.78	2,300,401.85	47,074,246.40	85,919,324.00	412,742,570.68
其他	10,308,803.99	303,204.92	22,147,902.04	43.01	2,442,040.46	88,312.30	88,569.88	709,698.10	36,088,574.70
4.期末余额	699,447,771.71	63,593,544.06	1,430,353,121.23	40,297,931.56	374,257,195.19	20,728,806.43	473,785,977.54	431,843,198.93	3,534,307,546.65
三、减值准备									
1.期初余额		139,956.25	72,384,422.19	28,452.67	3,857,251.52	42,534.87	2,475,078.77	5,286,486.12	84,214,182.39
2.本期增加金额		1,923,953.63	17,002,730.12	10,911.51	1,163,374.01		16,620,263.53	21,370,654.19	58,091,886.99
(1) 计提		1,923,953.63	16,486,779.84	10,911.51	1,163,374.01		16,620,263.53	21,370,654.19	57,575,936.71
其他			515,950.28						515,950.28
3.本期减少金额		231,070.69	66,321,447.55	14,657.24	2,163,162.10		2,827,627.51	3,587,537.38	75,145,502.47
(1) 处置或报废		231,070.69	66,321,447.55	14,657.24	2,163,162.10		2,827,627.51	3,587,537.38	75,145,502.47
其他									
4.期末余额		1,832,839.19	23,065,704.76	24,706.94	2,857,463.43	42,534.87	16,267,714.79	23,069,602.93	67,160,566.91
四、账面价值									
1.期末账	3,844,565,9	90,914,640.	6,728,172,8	85,471,286.	1,077,251,8	22,495,435.	1,063,148,4	795,278,126	13,707,298,

面价值	06.39	74	48.44	68	87.24	27	04.42	.18	535.36
2.期初账面价值	2,898,972.9	78,684,616.	4,511,639.7	49,805,068.	671,839,858	19,106,644.	654,239,401	573,047,320	9,457,335.6
面价值	45.95	94	75.34	06	.31	50	.75	.53	31.38

(2) 暂时闲置的固定资产情况

单位：元

项目	账面原值	累计折旧	减值准备	账面价值	备注
----	------	------	------	------	----

(3) 通过融资租赁租入的固定资产情况

单位：元

项目	账面原值	累计折旧	减值准备	账面价值
----	------	------	------	------

(4) 通过经营租赁租出的固定资产

单位：元

项目	期末账面价值
----	--------

(5) 未办妥产权证书的固定资产情况

单位：元

项目	账面价值	未办妥产权证书的原因
福建源光厂房、办公楼、宿舍楼	14,894,138.86	注 1
博硕科技精密机械厂房	6,385,032.80	新建、正在办理过程中
昆山电子科技新建房屋建筑物	733,666,241.61	新建、正在办理过程中
东莞立讯 1-5,7-11 号楼, 1-4 号连廊, AB 栋宿舍	539,860,986.11	新建、正在办理过程中
江西智造新建厂房建筑物	928,600,870.49	新建、正在办理过程中

其他说明

注1：员工宿舍楼占用土地性质为划拨地，本公司通过协议出让的方式获得土地使用权，符合当时相关规定。基于划拨土地使用权上形成房屋产权的转让，必须经过由划拨土地使用权转化成有偿出让土地使用权，而现有土地使用权出让无法继续采取协议出让方式，导致员工宿舍楼房产产权证未过户至公司福建源光名下。

(6) 固定资产清理

单位：元

项目	期末余额	期初余额
----	------	------

其他说明

22、在建工程

单位：元

项目	期末余额	期初余额
在建工程	865,549,438.56	1,219,628,254.16
合计	865,549,438.56	1,219,628,254.16

(1) 在建工程情况

单位：元

项目	期末余额			期初余额		
	账面余额	减值准备	账面价值	账面余额	减值准备	账面价值
厂房建设	646,783,362.29		646,783,362.29	854,730,209.08		854,730,209.08
模具改良	32,471,966.51		32,471,966.51	16,296,719.01		16,296,719.01
设备安装工程	184,343,732.88		184,343,732.88	348,601,326.07		348,601,326.07
其他	1,950,376.88		1,950,376.88			
合计	865,549,438.56		865,549,438.56	1,219,628,254.16		1,219,628,254.16

(2) 重要在建工程项目本期变动情况

单位：元

项目名称	预算数	期初余额	本期增加金额	本期转入固定资产金额	本期其他减少金额	期末余额	工程累计投入占预算比例	工程进度	利息资本化累计金额	其中：本期利息资本化金额	本期利息资本化率	资金来源
昆山电子科技二期厂房建设	556,577,979.74	83,685,901.25	38,837,225.10	102,140,275.23	20,382,851.12		100.00%	100.00				募股资金
东莞立讯厂房建设	1,000,000,000.00	284,613,087.44	67,856,730.80	180,570,899.43	2,905,258.78	168,993,660.03	76.00%	76.00				募股资金
厂房工程	171,541,794.29	17,987,777.84	91,990,148.34	24,208,089.41	1,920,403.33	83,849,433.44	67.74%	60.00				其他
DTR539 (生产线)	11,265,767.00	41,393.58		41,393.58			100.00%	100.00				其他

江西智 造厂房 建设	1,082,66 5,773.12	471,498, 771.51	302,931, 381.41	584,857, 361.01		189,572, 791.91	82.00%	82.00				募股资 金
浙江智 造厂房 建设	144,730, 000.00		15,602,1 24.80			15,602,1 24.80	10.78%	10.78				其他
云中一 期、二期 厂房建 设	1,700,00 0,000.00		87,679,9 14.12			87,679,9 14.12	5.16%	5.00				其他
义安工 程建设	476,774, 887.72		80,220,4 57.42			80,220,4 57.42	16.83%	15.00				其他
合计	5,143,55 6,201.87	857,826, 931.62	685,117, 981.99	891,818, 018.66	25,208,5 13.23	625,918, 381.72	--	--				--

(3) 本期计提在建工程减值准备情况

单位：元

项目	本期计提金额	计提原因
----	--------	------

其他说明

(4) 工程物资

单位：元

项目	期末余额			期初余额		
	账面余额	减值准备	账面价值	账面余额	减值准备	账面价值

其他说明：

23、生产性生物资产

(1) 采用成本计量模式的生产性生物资产

 适用 不适用

(2) 采用公允价值计量模式的生产性生物资产

 适用 不适用

24、油气资产

 适用 不适用

25、使用权资产

单位：元

项目		合计
----	--	----

其他说明：

26、无形资产

(1) 无形资产情况

单位：元

项目	土地使用权	专利权	非专利技术	软件	其他	合计
一、账面原值						
1.期初余额	635,562,605.00	754,201.06	47,856,305.42	12,026,328.45		696,199,439.93
2.本期增加金额	397,139,880.29	1,018,922.30	32,767,788.73	4,557,947.35	42,059,231.19	477,543,769.86
(1) 购置	383,059,589.81	1,018,922.30	26,164,095.99	4,557,947.35		414,800,555.45
(2) 内部研发						
(3) 企业合并增加					42,059,231.19	42,059,231.19
其他	14,080,290.48		6,603,692.74			20,683,983.22
3.本期减少金额	10,094,154.64	1,663.46	8,721,364.33	265,316.62		19,082,499.05
(1) 处置			1,230,711.56	265,316.62		1,496,028.18
其他	10,094,154.64	1,663.46	7,490,652.77			17,586,470.87
4.期末余额	1,022,608,330.65	1,771,459.90	71,902,729.82	16,318,959.18	42,059,231.19	1,154,660,710.74
二、累计摊销						
1.期初余额	52,027,876.08	536,604.06	25,734,057.19	3,598,188.13		81,896,725.46
2.本期增加金额	15,127,886.03	181,955.46	12,695,896.93	2,861,127.62	2,129,036.88	32,995,902.92
(1) 计提	15,127,886.03	181,955.46	12,320,353.25	2,861,127.62	2,129,036.88	32,620,359.24
其他			375,543.68			375,543.68
3.本期减少金额	354,202.90	1,126.75	7,339,703.11	262,730.41		7,957,763.17
(1) 处置			1,230,711.56	262,730.41		1,493,441.97
其他	354,202.90	1,126.75	6,108,991.55			6,464,321.20
4.期末余额	66,801,559.21	717,432.77	31,090,251.01	6,196,585.34	2,129,036.88	106,934,865.21

三、减值准备						
1.期初余额						
2.本期增加 金额						
(1) 计提						
其他						
3.本期减少 金额						
(1) 处置						
其他						
4.期末余额						
四、账面价值						
1.期末账面 价值	955,806,771.44	1,054,027.13	40,812,478.81	10,122,373.84	39,930,194.31	1,047,725,845.53
2.期初账面 价值	583,534,728.92	217,597.00	22,122,248.23	8,428,140.32		614,302,714.47

本期末通过公司内部研发形成的无形资产占无形资产余额的比例。

(2) 未办妥产权证书的土地使用权情况

单位：元

项目	账面价值	未办妥产权证书的原因
----	------	------------

其他说明：

27、开发支出

单位：元

项目	期初余额	本期增加金额			本期减少金额			期末余额
		内部开发支出	其他		确认为无形资产	转入当期损益		
合计								

其他说明

28、商誉

(1) 商誉账面原值

单位：元

被投资单位名称 或形成商誉的事 项	期初余额	本期增加		本期减少		期末余额
		企业合并形成的		处置		
博硕科技(江西)有限公司	42,325,745.85					42,325,745.85
昆山联滔电子有限公司	376,682,429.24					376,682,429.24
亳州联滔电子有限公司	9,564,372.61					9,564,372.61
原并购科尔通商誉	53,174,339.31					53,174,339.31
福建源光电装有限公司	17,717,209.29					17,717,209.29
湖州久鼎电子有限公司	1,730,318.45					1,730,318.45
宣德科技股份有限公司	26,656,146.69					26,656,146.69
立讯电子科技(昆山)有限公司	4,582,880.91					4,582,880.91
Suk kunststofftechnik GmbH	9,552,894.63					9,552,894.63
美特科技(苏州)有限公司	8,570,588.06					8,570,588.06
美律电子(惠州)有限公司	6,575,713.14					6,575,713.14
美律电子(上海)有限公司	454,304.97					454,304.97
无锡惠虹电子有限公司		3,102,735.14				3,102,735.14
城堡岩石股份有限公司		8,303,254.98				8,303,254.98
合计	557,586,943.15	11,405,990.12				568,992,933.27

(2) 商誉减值准备

单位：元

被投资单位名称	期初余额	本期增加	本期减少	期末余额
---------	------	------	------	------

或形成商誉的事项		计提		处置		
美特科技(苏州)有限公司	8,570,588.06					8,570,588.06
Suk kunststofftechnik GmbH	9,552,894.63					9,552,894.63
美律电子(上海)有限公司	454,304.97					454,304.97
福建源光电装有限公司	17,717,209.29					17,717,209.29
合计	36,294,996.95					36,294,996.95

商誉所在资产组或资产组组合的相关信息

本公司商誉系于以前年度及本年度非同一控制下企业合并形成。资产负债表日，公司对商誉进行了减值测试。商誉所涉及资产组的可回收金额按照资产组未来现金流量的现值及可变现净值确定。管理层依据宏观市场环境、历史经验及不同资产组所涉产品细分类别的发展阶段预测确定增长率及毛利率。根据所涉资产组不同，本年度在预测时使用的增长率为2%~3%，毛利率为10.88%~30%，折现率为10.99%~13.53%。主要资产组进行商誉减值测试使用的参数如下：

资产组名称	毛利率	增长率	折现率
博硕科技(江西)有限公司	14.28%-15.46%	3.1%-3.4%	11.17%
昆山联滔电子有限公司	20.00%	2.00%	11.70%
深圳市科尔通实业有限公司	20%-21%	18.00%	13.78%

说明商誉减值测试过程、关键参数(如预计未来现金流量现值时的预测期增长率、稳定期增长率、利润率、折现率、预测期等)及商誉减值损失的确认方法：

商誉减值测试的影响

其他说明

29、长期待摊费用

单位：元

项目	期初余额	本期增加金额	本期摊销金额	其他减少金额	期末余额
房屋专修费	143,563,623.52	288,916,007.11	130,592,763.76		301,886,866.87
其他	36,910,036.07	35,214,640.60	21,969,092.14		50,155,584.53
合计	180,473,659.59	324,130,647.71	152,561,855.90		352,042,451.40

其他说明

30、递延所得税资产/递延所得税负债

(1) 未经抵销的递延所得税资产

单位：元

项目	期末余额		期初余额	
	可抵扣暂时性差异	递延所得税资产	可抵扣暂时性差异	递延所得税资产
资产减值准备	106,187,235.36	16,759,791.66	99,271,146.49	15,435,190.05
内部交易未实现利润	170,180,940.60	25,527,141.08	142,776,669.48	21,922,625.43
税前可弥补亏损	157,932,162.92	15,959,512.69	175,114,958.90	15,769,411.70
国外运营机构兑换差额	26,415,900.11	5,283,180.10	24,772,517.71	4,954,503.54
未休假奖金	1,749,973.08	349,994.62	1,777,253.12	355,450.62
衍生金融工具的估值	960,650.06	144,097.51	3,913,592.74	904,990.34
政府补助	232,487,846.06	35,768,155.06	206,281,109.33	31,168,029.25
股份支付	241,604,404.52	38,422,671.30		
其他	5,732,001.17	1,260,646.35	2,815,613.10	751,433.85
合计	943,251,113.88	139,475,190.37	656,722,860.87	91,261,634.78

(2) 未经抵销的递延所得税负债

单位：元

项目	期末余额		期初余额	
	应纳税暂时性差异	递延所得税负债	应纳税暂时性差异	递延所得税负债
非同一控制企业合并资产评估增值	99,810,634.68	16,786,151.78	115,154,543.98	11,202,384.66
固定资产加速折旧	3,405,624,697.88	511,670,187.93	2,373,801,155.52	356,299,519.00
政府拨付扶持款	15,434,326.67	2,315,149.00	15,822,022.69	2,373,303.40
依权益法累计认列境外投资利益	205,334,910.98	41,066,982.12	164,000,121.55	32,800,024.34
预付退休金	4,606,433.66	921,286.73	4,156,602.74	831,320.55
备抵呆账超限数	663,432.19	132,686.44	637,191.53	127,438.31
衍生金融工具的估值	14,537,134.42	2,311,933.44	17,636,447.00	2,645,466.81
其他权益工具投资公允价值变动	148,985,524.31	22,347,828.65	125,770,500.00	18,865,575.00
其他	3,129,960.92	632,186.91	2,064,019.97	468,499.83
合计	3,898,127,055.71	598,184,393.00	2,819,042,604.98	425,613,531.90

(3) 以抵销后净额列示的递延所得税资产或负债

单位：元

项目	递延所得税资产和负债 期末互抵金额	抵销后递延所得税资产 或负债期末余额	递延所得税资产和负债 期初互抵金额	抵销后递延所得税资产 或负债期初余额
递延所得税资产	943,251,113.88	139,475,190.37	656,722,860.87	91,691,135.54
递延所得税负债	3,898,127,055.71	598,184,393.00	2,819,042,604.98	425,613,531.90

(4) 未确认递延所得税资产明细

单位：元

项目	期末余额	期初余额

(5) 未确认递延所得税资产的可抵扣亏损将于以下年度到期

单位：元

年份	期末金额	期初金额	备注

其他说明：

31、其他非流动资产

是否已执行新收入准则

 是 否

单位：元

项目	期末余额	期初余额
预付设备款、工程款、土地款	1,422,892,638.91	700,989,660.59
预付退休金	4,606,433.66	4,156,602.74
长期预付租金		206,885.16
其他	5,067,455.80	3,297,188.62
合计	1,432,566,528.37	708,650,337.11

其他说明：

32、短期借款**(1) 短期借款分类**

单位：元

项目	期末余额	期初余额
质押借款	2,231,288,461.26	1,732,444,437.49

抵押借款	41,868,000.00	35,744,000.00
保证借款	844,714,453.79	2,704,447,911.56
信用借款	1,048,431,308.12	1,191,259,626.23
合计	4,166,302,223.17	5,663,895,975.28

短期借款分类的说明：

(2) 已逾期未偿还的短期借款情况

本期末已逾期未偿还的短期借款总额为元，其中重要的已逾期未偿还的短期借款情况如下：

单位：元

借款单位	期末余额	借款利率	逾期时间	逾期利率
------	------	------	------	------

其他说明：

33、交易性金融负债

单位：元

项目	期末余额	期初余额
交易性金融负债	1,001,553.00	
其中：		
衍生金融负债	1,001,553.00	
指定为以公允价值计量且其变动计入当期损益的金融负债		3,913,592.75
其中：		
衍生金融负债		3,913,592.75
合计	1,001,553.00	3,913,592.75

其他说明：

34、衍生金融负债

单位：元

项目	期末余额	期初余额
----	------	------

其他说明：

35、应付票据

单位：元

种类	期末余额	期初余额
银行承兑汇票	206,496,660.20	282,188,979.94

合计	206,496,660.20	282,188,979.94
----	----------------	----------------

本期末已到期未支付的应付票据总额为元。

36、应付账款

(1) 应付账款列示

单位：元

项目	期末余额	期初余额
一年以内	17,254,624,115.62	9,933,879,627.52
一至二年	6,716,724.96	19,390,727.37
二至三年	5,634,282.62	1,946,084.11
三年以上	1,248,056.96	114,459.56
合计	17,268,223,180.16	9,955,330,898.56

(2) 账龄超过 1 年的重要应付账款

单位：元

项目	期末余额	未偿还或结转的原因
单位 1	3,309,614.79	未结算
单位 2	3,237,473.69	未结算
单位 3	582,950.00	未结算
单位 4	512,142.00	未结算
单位 5	434,646.00	未结算
合计	8,076,826.48	--

其他说明：

37、预收款项

是否已执行新收入准则

是 否

(1) 预收款项列示

单位：元

项目	期末余额	期初余额
一年以内	100,037,449.20	28,309,441.41
一至二年	1,511,930.01	3,123,319.88

二至三年	60,000.00	
合计	101,609,379.21	31,432,761.29

(2) 账龄超过 1 年的重要预收款项

单位：元

项目	期末余额	未偿还或结转的原因
----	------	-----------

(3) 期末建造合同形成的已结算未完工项目情况

单位：元

项目	金额
----	----

其他说明：

38、合同负债

单位：元

项目	期末余额	期初余额
----	------	------

报告期内账面价值发生重大变动的金额和原因

单位：元

项目	变动金额	变动原因
----	------	------

39、应付职工薪酬**(1) 应付职工薪酬列示**

单位：元

项目	期初余额	本期增加	本期减少	期末余额
一、短期薪酬	827,454,707.11	8,503,220,266.97	7,940,625,040.88	1,390,049,933.20
二、离职后福利-设定提存计划	13,208,554.05	374,340,725.49	354,280,315.00	33,268,964.54
三、辞退福利		1,253,272.78	1,154,817.86	98,454.92
合计	840,663,261.16	8,878,814,265.24	8,296,060,173.74	1,423,417,352.66

(2) 短期薪酬列示

单位：元

项目	期初余额	本期增加	本期减少	期末余额
1、工资、奖金、津贴和补贴	807,576,307.33	8,147,387,788.67	7,589,052,591.46	1,365,911,504.54

2、职工福利费	4,577,920.38	6,575,794.20	7,245,745.80	3,907,968.78
3、社会保险费	9,336,619.51	208,100,777.18	199,787,649.66	17,649,747.03
其中：医疗保险费	7,364,751.06	170,034,161.74	163,171,109.67	14,227,803.13
工伤保险费	1,061,295.38	22,017,840.59	20,879,883.00	2,199,252.97
生育保险费	910,573.07	16,048,774.85	15,736,656.99	1,222,690.93
4、住房公积金	278,602.01	106,562,689.28	106,187,527.37	653,763.92
5、工会经费和职工教育经费	988,499.90	3,523,097.70	3,597,181.59	914,416.01
(8) 其他短期薪酬	4,696,757.98	31,070,119.94	34,754,345.00	1,012,532.92
合计	827,454,707.11	8,503,220,266.97	7,940,625,040.88	1,390,049,933.20

(3) 设定提存计划列示

单位：元

项目	期初余额	本期增加	本期减少	期末余额
1、基本养老保险	12,802,428.05	362,076,523.87	342,418,206.43	32,460,745.49
2、失业保险费	406,126.00	12,264,201.62	11,862,108.57	808,219.05
合计	13,208,554.05	374,340,725.49	354,280,315.00	33,268,964.54

其他说明：

40、应交税费

单位：元

项目	期末余额	期初余额
增值税	22,190,181.00	42,219,459.83
企业所得税	123,745,112.07	78,036,944.59
个人所得税	70,495,128.22	8,493,658.06
城市维护建设税	49,444,922.13	11,084,683.46
房产税	6,764,746.33	6,391,576.87
教育费附加	29,750,942.00	6,481,309.52
土地使用税	1,632,262.33	1,822,151.05
地方教育费附加	19,851,689.12	4,320,618.04
印花税	2,724,640.80	1,589,685.19
其他	1,033,698.68	139,391.12
合计	327,633,322.68	160,579,477.73

其他说明：

41、其他应付款

单位：元

项目	期末余额	期初余额
应付利息	6,097,484.73	12,541,526.30
其他应付款	346,292,787.04	107,593,458.40
合计	352,390,271.77	120,134,984.70

(1) 应付利息

单位：元

项目	期末余额	期初余额
分期付息到期还本的长期借款利息	624,916.67	
企业债券利息	290,958.90	
短期借款应付利息	5,181,609.16	12,541,526.30
合计	6,097,484.73	12,541,526.30

重要的已逾期未支付的利息情况：

单位：元

借款单位	逾期金额	逾期原因

其他说明：

(2) 应付股利

单位：元

项目	期末余额	期初余额

其他说明，包括重要的超过 1 年未支付的应付股利，应披露未支付原因：

(3) 其他应付款**1) 按款项性质列示其他应付款**

单位：元

项目	期末余额	期初余额
1 年以内	324,372,366.62	85,512,297.68
1-2 年	20,753,622.69	13,769,903.19
2-3 年	966,797.73	129,247.43
3 年以上	200,000.00	8,182,010.10
合计	346,292,787.04	107,593,458.40

2) 账龄超过 1 年的重要其他应付款

单位：元

项目	期末余额	未偿还或结转的原因
单位 1	20,000,000.00	未至付款期
合计	20,000,000.00	--

其他说明

42、持有待售负债

单位：元

项目	期末余额	期初余额

其他说明：

43、一年内到期的非流动负债

单位：元

项目	期末余额	期初余额
一年内到期的长期借款	366,537,115.41	69,582,086.46
合计	366,537,115.41	69,582,086.46

其他说明：

44、其他流动负债

是否已执行新收入准则

 是 否

单位：元

项目	期末余额	期初余额
短期应付债券	500,000,000.00	
政府扶持款	115,000,000.00	50,000,000.00
其他	31,115,152.49	851,453.45
合计	646,115,152.49	50,851,453.45

短期应付债券的增减变动：

单位：元

债券名称	面值	发行日期	债券期限	发行金额	期初余额	本期发行	按面值计提利息	溢折价摊销	本期偿还	期末余额
短期应付债券		2019.12.26	270 天			500,000,000.00				500,000,000.00

合计	--	--	--			500,000,000.00				500,000,000.00	
----	----	----	----	--	--	----------------	--	--	--	----------------	--

其他说明：

吉安县财政局为了支持当地企业的发展，公司之子公司江西立讯智造有限公司于2019年5月6日、2019年6月18日、2019年6月25日、2019年11月12日收到吉安县财政局无息借款0.15亿元、0.20亿元、0.10亿元、0.70亿元，合计金额1.15亿元。

其他主要系本公司之孙公司宣德科技股份有限公司在台湾地区发行的商业本票23,229,028.84元。

45、长期借款

(1) 长期借款分类

单位：元

项目	期末余额	期初余额
质押借款	1,949,694.88	2,113,945.70
抵押借款	1,527,173,950.10	1,058,122,467.90
信用借款	33,785,179.32	439,058,685.30
合计	1,562,908,824.30	1,499,295,098.90

长期借款分类的说明：

其他说明，包括利率区间：

46、应付债券

(1) 应付债券

单位：元

项目	期末余额	期初余额
----	------	------

(2) 应付债券的增减变动（不包括划分为金融负债的优先股、永续债等其他金融工具）

单位：元

债券名称	面值	发行日期	债券期限	发行金额	期初余额	本期发行	按面值计提利息	溢折价摊销	本期偿还	期末余额
合计	--	--	--							

(3) 可转换公司债券的转股条件、转股时间说明**(4) 划分为金融负债的其他金融工具说明**

期末发行在外的优先股、永续债等其他金融工具基本情况

期末发行在外的优先股、永续债等金融工具变动情况表

单位：元

发行在外的 金融工具	期初		本期增加		本期减少		期末	
	数量	账面价值	数量	账面价值	数量	账面价值	数量	账面价值

其他金融工具划分为金融负债的依据说明

其他说明

47、租赁负债

单位：

项目	期末余额	期初余额

其他说明

48、长期应付款

单位：元

项目	期末余额	期初余额

(1) 按款项性质列示长期应付款

单位：元

项目	期末余额	期初余额

其他说明：

(2) 专项应付款

单位：元

项目	期初余额	本期增加	本期减少	期末余额	形成原因

其他说明：

49、长期应付职工薪酬**(1) 长期应付职工薪酬表**

单位：元

项目	期末余额	期初余额

(2) 设定受益计划变动情况

设定受益计划义务现值:

单位: 元

项目	本期发生额	上期发生额

计划资产:

单位: 元

项目	本期发生额	上期发生额

设定受益计划净负债(净资产)

单位: 元

项目	本期发生额	上期发生额

设定受益计划的内容及与之相关风险、对公司未来现金流量、时间和不确定性的影响说明:

设定受益计划重大精算假设及敏感性分析结果说明:

其他说明:

50、预计负债

是否已执行新收入准则

 是 否

单位: 元

项目	期末余额	期初余额	形成原因
产品质量保证	1,317,263.45	1,495,279.47	
合计	1,317,263.45	1,495,279.47	--

其他说明, 包括重要预计负债的相关重要假设、估计说明:

51、递延收益

单位: 元

项目	期初余额	本期增加	本期减少	期末余额	形成原因
政府补助	211,563,906.19	80,731,790.67	36,236,141.95	256,059,554.91	
合计	211,563,906.19	80,731,790.67	36,236,141.95	256,059,554.91	--

涉及政府补助的项目:

单位: 元

负债项目	期初余额	本期新增补助金额	本期计入营业外收入金额	本期计入其他收益金额	本期冲减成本费用金额	其他变动	期末余额	与资产相关/与收益相关
技术改造、产业升级专项资金	198,965,059.09	80,731,790.67	35,692,547.35				244,004,302.41	与资产相关

土地返还款	12,598,847.10		543,594.60				12,055,252.50	与资产相关
-------	---------------	--	------------	--	--	--	---------------	-------

其他说明：

52、其他非流动负债

是否已执行新收入准则

是 否

单位：元

项目	期末余额	期初余额
厂房出租收取之保证金	11,130.10	62,985.14
政府扶持款	350,000,000.00	450,000,000.00
合计	350,011,130.10	450,062,985.14

其他说明：

2016年5月7日，公司之子公司江西立讯智造有限公司（原吉安市立讯射频科技股份有限公司）与江西吉安高新技术产业园区管理委员会签订投资协议书，协议书约定吉安射频在高新区建立立讯射频总额项目主要规划生产基站、高频天线、无线充电模组等电子产品项目。为推动项目建设步伐，就土建工程向吉安射频提供不超过5亿元的借款资金支持，具体资金支付根据项目进度及项目资金需求进行拨付，截止2019年12月31日，实际拨付资金余额3.5亿元。

53、股本

单位：元

	期初余额	本次变动增减（+、-）					期末余额
		发行新股	送股	公积金转股	其他	小计	
股份总数	4,114,616,722.00		1,234,385,016.00			1,234,385,016.00	5,349,001,738.00

其他说明：

2019年4月19日，根据公司第四届董事会第八次会议决议，公司本年度进行利润分配，以总股本4,114,616,722股为基数，向全体股东按每10股派息0.5元（含税），共派发现金红利205,730,836.10元，剩余未分配利润1,654,230,519.95元暂不分配。同时以资本公积转增股本，每10股转增3股，共计转增1,234,385,016股，转增股本后公司总股本变更为5,349,001,738股。

54、其他权益工具

(1) 期末发行在外的优先股、永续债等其他金融工具基本情况

(2) 期末发行在外的优先股、永续债等金融工具变动情况表

单位：元

发行在外的	期初	本期增加	本期减少	期末
-------	----	------	------	----

金融工具	数量	账面价值	数量	账面价值	数量	账面价值	数量	账面价值
------	----	------	----	------	----	------	----	------

其他权益工具本期增减变动情况、变动原因说明，以及相关会计处理的依据：

其他说明：

55、资本公积

单位：元

项目	期初余额	本期增加	本期减少	期末余额
资本溢价（股本溢价）	3,544,326,023.16	45,355,284.20	1,239,311,708.36	2,350,369,599.00
其他资本公积	51,115,300.03	298,563,259.38	45,355,284.20	304,323,275.21
合计	3,595,441,323.19	343,918,543.58	1,284,666,992.56	2,654,692,874.21

其他说明，包括本期增减变动情况、变动原因说明：

资本公积-股本溢价增加系公司股权激励涉及员工行权，相应的调整其他资本公积至股本溢价；资本公积-股本溢价减少详见五、（三十七）股本；其他资本公积增加本期确认股权激励成本298,563,259.38元。

56、库存股

单位：元

项目	期初余额	本期增加	本期减少	期末余额
----	------	------	------	------

其他说明，包括本期增减变动情况、变动原因说明：

57、其他综合收益

单位：元

项目	期初余额	本期发生额					期末余额
		本期所得 税前发生 额	减：前期计入 其他综合收 益当期转入 损益	减：前期 计入其他 综合收益 当期转入 留存收益	减：所得 税费用	税后归属 于母公司	
一、不能重分类进损益的其他综合收益	104,732,864.25	25,281,282.28			3,730,202.27	21,551,080.01	126,283,944.26
其他权益工具投资公允价值变动	104,732,864.25	25,281,282.28			3,730,202.27	21,551,080.01	126,283,944.26
二、将重分类进损益的其他综合收益	56,358,328.88	-1,216,429.24				-17,040,120.40	39,318,208.48
外币财务报表折算差额	56,358,328.88	-1,216,429.24				-17,040,120.40	39,318,208.48
其他综合收益合计	161,091,193	24,064,85			3,730,202.	4,510,959.	165,602,

	.13	3.04			27	61	1.16	152.74
--	-----	------	--	--	----	----	------	--------

其他说明，包括对现金流量套期损益的有效部分转为被套期项目初始确认金额调整：

58、专项储备

单位：元

项目	期初余额	本期增加	本期减少	期末余额
----	------	------	------	------

其他说明，包括本期增减变动情况、变动原因说明：

59、盈余公积

单位：元

项目	期初余额	本期增加	本期减少	期末余额
法定盈余公积	288,888,746.51	73,446,284.67		362,335,031.18
合计	288,888,746.51	73,446,284.67		362,335,031.18

盈余公积说明，包括本期增减变动情况、变动原因说明：

60、未分配利润

单位：元

项目	本期	上期
调整前上期末未分配利润	7,336,096,836.36	4,827,379,013.48
调整期初未分配利润合计数（调增+，调减-）	-5,571,942.46	
调整后期初未分配利润	7,330,524,893.90	4,827,379,013.48
加：本期归属于母公司所有者的净利润	4,713,820,644.90	2,722,631,125.23
减：提取法定盈余公积	73,446,284.67	23,354,273.20
应付普通股股利	205,730,836.10	190,377,731.82
其他	181,245.64	181,297.33
期末未分配利润	11,764,987,172.39	7,336,096,836.36

调整期初未分配利润明细：

- 1)、由于《企业会计准则》及其相关新规定进行追溯调整，影响期初未分配利润-5,571,942.46 元。
- 2)、由于会计政策变更，影响期初未分配利润元。
- 3)、由于重大会计差错更正，影响期初未分配利润元。
- 4)、由于同一控制导致的合并范围变更，影响期初未分配利润元。
- 5)、其他调整合计影响期初未分配利润元。

61、营业收入和营业成本

单位：元

项目	本期发生额		上期发生额	
	收入	成本	收入	成本
主营业务	62,099,166,625.21	49,775,493,325.62	35,390,169,648.20	28,183,273,342.59
其他业务	417,147,963.21	292,336,628.34	459,794,511.93	121,157,545.86
合计	62,516,314,588.42	50,067,829,953.96	35,849,964,160.13	28,304,430,888.45

是否已执行新收入准则

是 否

其他说明

62、税金及附加

单位：元

项目	本期发生额	上期发生额
城市维护建设税	121,700,496.38	62,532,335.00
教育费附加	117,804,967.10	54,829,024.24
房产税	29,065,746.96	20,446,120.60
土地使用税	6,418,612.42	7,073,923.35
车船使用税	56,029.89	50,905.02
印花税	21,969,936.43	16,499,176.57
其他	6,177,170.34	1,586,597.54
合计	303,192,959.52	163,018,082.32

其他说明：

63、销售费用

单位：元

项目	本期发生额	上期发生额
职工薪酬	275,535,165.34	190,510,861.25
仓储费、运费、租赁费	84,047,142.56	46,319,801.19
差旅费	23,191,081.26	18,732,235.61
业务招待费	18,139,485.77	15,892,921.50
物料支出	17,833,112.34	14,436,246.25
交通费	4,340,175.59	3,586,350.74
消耗品及杂项购置	2,113,323.15	3,545,087.17
折旧及摊销	4,215,792.99	4,867,532.04
咨询顾问费	1,513,311.78	10,333,964.97

办公费	2,495,149.63	2,273,254.28
其他	64,851,097.64	77,380,045.55
合计	498,274,838.05	387,878,300.55

其他说明：

64、管理费用

单位：元

项目	本期发生额	上期发生额
人员薪酬	986,091,683.77	491,675,597.19
折旧、摊销费	212,114,923.53	213,570,957.93
租赁费	43,856,074.86	13,580,711.42
修理费、杂项购置	55,785,837.56	36,400,695.60
水电费	20,450,376.73	5,921,005.61
差旅、交通费	20,501,589.95	10,118,142.11
办公费	82,546,812.45	45,286,095.03
物料及消耗	20,562,087.63	14,578,758.65
其他费用	82,925,674.90	68,899,849.80
合计	1,524,835,061.38	900,031,813.34

其他说明：

65、研发费用

单位：元

项目	本期发生额	上期发生额
人员薪酬	2,134,314,807.66	1,332,187,840.16
模具及材料费	954,586,000.29	651,157,905.90
消耗用品及其他杂项	565,667,039.05	108,604,864.46
折旧、摊销费	283,777,931.21	158,459,508.70
修理及检测	63,104,300.74	40,165,772.54
劳务费	65,564,310.79	38,083,582.01
水电费	57,562,150.17	28,166,932.10
交通及差旅费	43,929,904.57	27,649,509.39
商业保险	14,371,174.40	13,960,734.39
租赁费	28,253,209.91	13,564,117.36
其他费用	164,839,817.68	102,755,479.79

合计	4,375,970,646.47	2,514,756,246.80
----	------------------	------------------

其他说明：

66、财务费用

单位：元

项目	本期发生额	上期发生额
利息费用	364,595,633.11	211,297,602.28
减：利息收入	-100,065,571.29	-50,673,454.09
汇兑损益	37,682,810.65	95,412,228.16
其他	27,860,572.98	45,753,375.16
合计	330,073,445.45	301,789,751.51

其他说明：

67、其他收益

单位：元

产生其他收益的来源	本期发生额	上期发生额
技术改造、产业升级专项资金	35,692,547.35	19,244,087.15
财政奖励、补贴、扶持资金	129,859,190.43	78,718,469.86
专利补助	1,358,580.00	973,090.05
研发补助款	4,904,499.67	5,086,562.90
企业发展扶持资金	4,522,500.00	1,324,113.58
稳岗补贴	24,049,601.68	3,939,927.40
出口奖励款	7,801,607.77	1,762,482.28
土地返还款	543,594.60	543,594.60
税收返还款	16,848,851.19	11,105,815.89
其他	6,730,455.66	1,285,859.66
合计	232,311,428.35	123,984,003.37

68、投资收益

单位：元

项目	本期发生额	上期发生额
权益法核算的长期股权投资收益	-36,548,318.18	9,686,307.99
处置长期股权投资产生的投资收益	-11,293,177.89	-46,050,927.83
处置交易性金融资产取得的投资收益	129,978,951.36	

处置持有至到期投资取得的投资收益		80,847,592.19
其他权益工具投资持有期间取得的股利收入	956,475.00	
理财收益	89,722,710.32	78,134,882.23
其他		149,496.72
合计	172,816,640.61	122,767,351.30

其他说明：

69、净敞口套期收益

单位：元

项目	本期发生额	上期发生额
----	-------	-------

其他说明：

70、公允价值变动收益

单位：元

产生公允价值变动收益的来源	本期发生额	上期发生额
交易性金融资产	801,205.01	
其中：衍生金融工具产生的公允价值变动收益	801,205.01	
以公允价值计量的且其变动计入当期损益的金融资产		-31,759,246.83
合计	801,205.01	-31,759,246.83

其他说明：

71、信用减值损失

单位：元

项目	本期发生额	上期发生额
其他应收款坏账损失	176,788.76	
应收账款坏账损失	-6,629,761.72	
合计	-6,452,972.96	

其他说明：

72、资产减值损失

是否已执行新收入准则

是 否

单位：元

项目	本期发生额	上期发生额
一、坏账损失		-3,488,370.57
二、存货跌价损失	-23,067,157.13	-68,782,597.46
七、固定资产减值损失	-57,575,936.71	-95,293,062.24
十三、商誉减值损失		-36,294,996.95
合计	-80,643,093.84	-203,859,027.22

其他说明：

73、资产处置收益

单位：元

资产处置收益的来源	本期发生额	上期发生额
固定资产处置损失	9,716,496.38	4,585,342.97

74、营业外收入

单位：元

项目	本期发生额	上期发生额	计入当期非经常性损益的金 额
违约赔偿收入	121,971.25	9,410,924.86	121,971.25
资产报废收入	1,161,945.28	1,549,820.79	1,161,945.28
其他	16,831,856.05	13,339,702.19	16,831,856.05
合计	18,115,772.58	24,300,447.84	18,115,772.58

计入当期损益的政府补助：

单位：元

补助项目	发放主体	发放原因	性质类型	补贴是否影 响当年盈亏	是否特殊补 贴	本期发生金 额	上期发生金 额	与资产相关/ 与收益相关

其他说明：

75、营业外支出

单位：元

项目	本期发生额	上期发生额	计入当期非经常性损益的金 额
对外捐赠	1,290,000.00	1,060,000.00	1,290,000.00
资产报废损失	119,223,122.31	23,562,734.39	119,223,122.31
赔偿金、违约金及罚款支出	1,007,227.02	2,078,946.53	1,007,227.02

其他	6,104,008.54	9,348,360.56	6,104,008.54
合计	127,624,357.87	36,050,041.48	127,624,357.87

其他说明：

76、所得税费用

(1) 所得税费用表

单位：元

项目	本期发生额	上期发生额
当期所得税费用	603,245,275.25	121,061,438.87
递延所得税费用	104,508,599.40	347,626,105.54
合计	707,753,874.65	468,687,544.41

(2) 会计利润与所得税费用调整过程

单位：元

项目	本期发生额
利润总额	5,635,178,801.85
按法定/适用税率计算的所得税费用	845,276,820.27
子公司适用不同税率的影响	-55,032,700.52
调整以前期间所得税的影响	16,840,043.96
不可抵扣的成本、费用和损失的影响	41,698,346.72
使用前期未确认递延所得税资产的可抵扣亏损的影响	-56,888,649.28
本期未确认递延所得税资产的可抵扣暂时性差异或可抵扣亏损的影响	79,250,185.25
税率调整导致期初递延所得税资产/负债余额的变化	-678,082.85
研发费用加计扣除	-163,010,584.58
其他	298,495.68
所得税费用	707,753,874.65

其他说明

77、其他综合收益

详见附注。

78、现金流量表项目**(1) 收到的其他与经营活动有关的现金**

单位：元

项目	本期发生额	上期发生额
专项补贴、补助款	276,807,077.07	167,670,890.04
租赁收入	14,527,054.49	2,656,783.45
利息收入	100,065,571.29	50,673,454.09
营业外收入	16,953,827.30	22,750,627.05
收回往来款、代垫款	319,848,015.48	306,326,648.52
其他		4,491,357.66
合计	728,201,545.63	554,569,760.81

收到的其他与经营活动有关的现金说明：

(2) 支付的其他与经营活动有关的现金

单位：元

项目	本期发生额	上期发生额
销售费用支出	218,523,879.72	193,638,071.77
管理费用支出	414,496,105.23	209,429,850.38
研发支出	2,032,615,354.97	1,042,438,740.56
营业外支出	8,401,235.56	3,224,705.20
企业间往来	47,526,059.37	82,381,878.84
手续费	27,860,572.98	49,811,633.73
其他		6,634,291.86
合计	2,749,423,207.83	1,587,559,172.34

支付的其他与经营活动有关的现金说明：

(3) 收到的其他与投资活动有关的现金

单位：元

项目	本期发生额	上期发生额

收到的其他与投资活动有关的现金说明：

(4) 支付的其他与投资活动有关的现金

单位：元

项目	本期发生额	上期发生额
----	-------	-------

支付的其他与投资活动有关的现金说明：

(5) 收到的其他与筹资活动有关的现金

单位：元

项目	本期发生额	上期发生额
短期融资券	500,000,000.00	
合计	500,000,000.00	

收到的其他与筹资活动有关的现金说明：

(6) 支付的其他与筹资活动有关的现金

单位：元

项目	本期发生额	上期发生额
融资手续费	12,066,213.47	19,606,260.76
回购款		47,304,706.87
其他		204,804.60
合计	12,066,213.47	67,115,772.23

支付的其他与筹资活动有关的现金说明：

79、现金流量表补充资料

(1) 现金流量表补充资料

单位：元

补充资料	本期金额	上期金额
1. 将净利润调节为经营活动现金流量：	--	--
净利润	4,927,424,927.20	2,813,340,362.70
加：资产减值准备	87,096,066.80	203,859,027.22
固定资产折旧、油气资产折耗、生产性生物资产折旧	1,485,838,229.86	984,418,682.46
无形资产摊销	32,620,359.24	23,585,442.56
长期待摊费用摊销	152,561,855.90	148,004,926.76
处置固定资产、无形资产和其他长期资产的损失（收益以“-”号填列）	-9,716,496.38	4,585,342.97
固定资产报废损失（收益以“-”号填列）	108,508,845.97	22,012,913.60

公允价值变动损失（收益以“－”号填列）	-801,205.01	31,759,246.83
财务费用（收益以“－”号填列）	364,595,633.11	306,709,830.44
投资损失（收益以“－”号填列）	-172,816,640.61	-122,767,351.30
递延所得税资产减少（增加以“－”号填列）	-47,784,054.83	-18,115,491.91
递延所得税负债增加（减少以“－”号填列）	172,570,861.10	362,196,277.10
存货的减少（增加以“－”号填列）	-2,974,217,328.29	-1,302,209,379.59
经营性应收项目的减少（增加以“－”号填列）	-2,538,757,065.48	-4,141,297,873.24
经营性应付项目的增加（减少以“－”号填列）	5,878,864,185.75	3,826,225,211.74
经营活动产生的现金流量净额	7,465,988,174.33	3,142,307,168.34
2. 不涉及现金收支的重大投资和筹资活动：	--	--
3. 现金及现金等价物净变动情况：	--	--
现金的期末余额	6,147,339,924.26	3,809,520,108.33
减：现金的期初余额	3,809,520,108.33	3,994,255,484.52
现金及现金等价物净增加额	2,337,819,815.93	-184,735,376.19

（2）本期支付的取得子公司的现金净额

单位：元

	金额
本期发生的企业合并于本期支付的现金或现金等价物	43,746,940.96
其中：	--
无锡惠虹电子有限公司	15,000,000.00
城堡岩石股份有限公司	28,746,940.96
减：购买日子公司持有的现金及现金等价物	7,629,252.17
其中：	--
无锡惠虹电子有限公司	132,036.87
城堡岩石股份有限公司	7,497,215.30
其中：	--
取得子公司支付的现金净额	36,117,688.79

其他说明：

(3) 本期收到的处置子公司的现金净额

单位：元

	金额
本期处置子公司于本期收到的现金或现金等价物	1,230,000.00
其中：	--
昆山立讯电声科技有限公司	1,230,000.00
减：丧失控制权日子公司持有的现金及现金等价物	1,229,801.65
其中：	--
昆山立讯电声科技有限公司	1,229,801.65
其中：	--
处置子公司收到的现金净额	198.35

其他说明：

(4) 现金和现金等价物的构成

单位：元

项目	期末余额	期初余额
一、现金	6,147,339,924.26	3,809,520,108.33
其中：库存现金	594,825.70	369,622.25
可随时用于支付的银行存款	6,146,745,098.56	3,809,150,486.08
三、期末现金及现金等价物余额	6,147,339,924.26	3,809,520,108.33

其他说明：

80、所有者权益变动表项目注释

说明对上年期末余额进行调整的“其他”项目名称及调整金额等事项：

81、所有权或使用权受到限制的资产

单位：元

项目	期末账面价值	受限原因
货币资金	33,126,334.75	因开立票据、信用证而受限
应收票据	8,698,619.58	票据质押担保
固定资产	608,598,798.79	固定资产抵押融资
无形资产	253,030,323.86	土地抵押融资
交易性金融资产	1,200,000.00	信用证担保
应收账款	1,670,386,631.00	应收账款质押融资

合计	2,575,040,707.98	--
----	------------------	----

其他说明：

82、外币货币性项目

(1) 外币货币性项目

单位：元

项目	期末外币余额	折算汇率	期末折算人民币余额
货币资金	--	--	3,974,352,853.91
其中：美元	526,947,636.53	6.9762	3,676,092,101.91
欧元	1,436,563.96	7.8155	11,227,465.66
港币	363,761.41	0.8958	325,855.83
日元	58,052,587.05	0.0641	3,720,358.08
台币	893,429,799.22	0.2326	207,811,771.30
越南币	228,698,858,639.00	0.0003	68,478,246.94
韩元	1,082,427,071.00	0.0060	6,529,200.09
英镑	18,344.51	9.1501	167,854.10
应收账款	--	--	11,567,246,118.20
其中：美元	1,602,941,143.55	6.9762	11,182,438,005.36
欧元	7,193,176.15	7.8155	56,218,268.20
港币			
台币	1,402,403,395.39	0.2326	326,199,029.77
越南币	20,572,866.00	0.0003	6,196.55
韩元	349,263,466.00	0.0060	2,106,757.23
英镑	30,367.00	9.1501	277,861.09
长期借款	--	--	288,010,826.97
其中：美元			
欧元	8,599,914.46	7.8155	67,212,631.46
港币			
日元	1,971,419,179.00	0.0641	126,340,369.51
越南币	313,605,000,000.00	0.0003	94,457,826.00
其他应收款			16,363,016.55
其中：美元	1,141,185.07	6.9762	7,961,135.27
欧元	311,706.23	7.8155	2,436,140.04
日元	59,124,389.00	0.0641	3,789,045.59

台币	5,003,734.00	0.2326	1,163,868.53
韩元	166,470,960.00	0.0060	1,004,152.83
英镑	948.00	9.1501	8,674.29
短期借款			2,749,768,999.37
其中：美元	308,136,876.54	6.9762	2,149,624,478.12
欧元	911,502.67	7.8155	7,123,849.12
台币	1,180,837,550.00	0.2326	274,662,814.13
越南币	1,056,965,000,000.00	0.0003	318,357,858.00
应付账款			9,663,295,004.24
其中：美元	1,330,373,650.44	6.9762	9,280,990,449.72
欧元	4,447,800.34	7.8155	34,761,783.56
港币	296,810.87	0.8959	265,916.77
日元	63,459,242.00	0.0641	4,066,848.99
台币	1,002,794,436.03	0.2326	233,249,985.82
越南币	363,779,299,340.90	0.0003	109,570,324.97
韩元	62,879,767.00	0.0060	379,290.75
英镑	1,137.00	9.1501	10,403.66
其他应付款			94,495,689.53
其中：美元	12,916,417.87	6.9762	90,107,514.32
欧元	79,452.56	7.8155	620,961.48
台币	15,608,755.00	0.2326	3,630,596.41
越南币	92,493,095.00	0.0003	27,858.92
韩元	18,030,239.00	0.0060	108,758.40

其他说明：

(2) 境外经营实体说明，包括对于重要的境外经营实体，应披露其境外主要经营地、记账本位币及选择依据，记账本位币发生变化的还应披露原因。

适用 不适用

83、套期

按照套期类别披露套期项目及相关套期工具、被套期风险的定性和定量信息：

84、政府补助

(1) 政府补助基本情况

单位：元

种类	金额	列报项目	计入当期损益的金额
技术改造、产业升级专项资金	244,004,302.41	递延收益	35,692,547.35
土地返还款	12,055,252.50	递延收益	543,594.60
财政奖励、补贴、扶持资金	208,577,660.29	其他收益	129,859,190.43
专利补助	2,331,670.05	其他收益	1,358,580.00
研发补助款	9,991,062.57	其他收益	4,904,499.67
企业发展扶持资金	5,846,613.58	其他收益	4,522,500.00
稳岗补贴	27,989,529.08	其他收益	24,049,601.68
出口奖励款	9,564,090.05	其他收益	7,801,607.77
税收返还款	27,954,667.08	其他收益	16,848,851.19
其他	8,016,315.32	其他收益	6,730,455.66

(2) 政府补助退回情况

□ 适用 √ 不适用

其他说明：

85、其他

八、合并范围的变更

1、非同一控制下企业合并

(1) 本期发生的非同一控制下企业合并

单位：元

被购买方名称	股权取得时点	股权取得成本	股权取得比例	股权取得方式	购买日	购买日的确定依据	购买日至期末被购买方的收入	购买日至期末被购买方的净利润
无锡惠虹电子有限公司	2019年10月24日	15,000,000.00	68.97%	购买	2019年11月01日	取得公司的控股权	1,667,943.19	-960,525.31
城堡岩石股份有限公司	2019年05月16日	28,746,940.96	40.00%	购买	2019年06月01日	取得董事会多数席位	73,494,513.40	2,082,347.26

其他说明：

(2) 合并成本及商誉

单位：元

合并成本	无锡惠虹电子有限公司	城堡岩石股份有限公司
--现金	15,000,000.00	28,746,940.96
合并成本合计	15,000,000.00	28,746,940.96
减：取得的可辨认净资产公允价值份额	11,897,264.86	20,443,685.98
商誉/合并成本小于取得的可辨认净资产公允价值份额的金额	3,102,735.14	8,303,254.98

合并成本公允价值的确定方法、或有对价及其变动的说明：

大额商誉形成的主要原因：

其他说明：

(3) 被购买方于购买日可辨认资产、负债

单位：元

	无锡惠虹电子有限公司		城堡岩石股份有限公司	
	购买日公允价值	购买日账面价值	购买日公允价值	购买日账面价值
资产：	21,455,014.36	21,455,014.36	89,648,655.27	47,589,424.08
货币资金	132,036.87	132,036.87	7,497,215.30	7,497,215.30
应收款项	1,152,377.19	1,152,377.19	32,854,341.32	32,854,341.32
存货	3,394,911.41	3,394,911.41	3,338,901.59	3,338,901.59
固定资产	7,110,714.96	7,110,714.96	552,501.29	552,501.29
无形资产	42,142.48	42,142.48	42,059,231.19	
其他资产	9,622,831.45	9,622,831.45	3,346,464.58	3,346,464.58
负债：	4,204,101.07	4,204,101.07	38,539,440.32	30,127,594.08
借款			3,506,445.00	3,506,445.00
应付款项	3,096,993.51	3,096,993.51	25,647,900.21	25,647,900.21
递延所得税负债			8,411,846.24	
其他负债	1,107,107.56	1,107,107.56	973,248.87	973,248.87
净资产	17,250,913.29	17,250,913.29	51,109,214.95	17,461,830.00
减：少数股东权益	5,353,648.43	5,353,648.43	30,665,528.97	10,477,098.00
取得的净资产	11,897,264.86	11,897,264.86	20,443,685.98	6,984,732.00

可辨认资产、负债公允价值的确定方法：

企业合并中承担的被购买方的或有负债：

其他说明：

(4) 购买日之前持有的股权按照公允价值重新计量产生的利得或损失

是否存在通过多次交易分步实现企业合并并且在报告期内取得控制权的交易

是 否

(5) 购买日或合并当期期末无法合理确定合并对价或被购买方可辨认资产、负债公允价值的相关说明**(6) 其他说明****2、同一控制下企业合并****(1) 本期发生的同一控制下企业合并**

单位：元

被合并方名称	企业合并中取得的权益比例	构成同一控制下企业合并的依据	合并日	合并日的确定依据	合并当期期初至合并日被合并方的收入	合并当期期初至合并日被合并方的净利润	比较期间被合并方的收入	比较期间被合并方的净利润

其他说明：

(2) 合并成本

单位：元

合并成本

或有对价及其变动的说明：

其他说明：

(3) 合并日被合并方资产、负债的账面价值

单位：元

	合并日	上期期末

企业合并中承担的被合并方的或有负债：

其他说明：

3、反向购买

交易基本信息、交易构成反向购买的依据、上市公司保留的资产、负债是否构成业务及其依据、合并成本的确定、按照权益性交易处理时调整权益的金额及其计算：

4、处置子公司

是否存在单次处置对子公司投资即丧失控制权的情形

√ 是 □ 否

单位：元

子公司名称	股权处置价款	股权处置比例	股权处置方式	丧失控制权的时点	丧失控制权时点的确定依据	处置价款与处置投资对应的合并财务报表层面享有该子公司净资产份额的差额	丧失控制权之日剩余股权的比例	丧失控制权之日剩余股权的账面价值	丧失控制权之日剩余股权的公允价值	按照公允价值重新计量剩余股权产生的利得或损失	丧失控制权之日剩余股权公允价值的确定方法及主要假设	与原子公司股权投资相关的其他综合收益转入投资损益的金额
昆山立讯电声科技有限公司	1,230,000.00	100.00%	出售	2019年07月01日	董事会改选	-975,503.92						

其他说明：

是否存在通过多次交易分步处置对子公司投资且在本期丧失控制权的情形

□ 是 √ 否

5、其他原因的合并范围变动

说明其他原因导致的合并范围变动（如，新设子公司、清算子公司等）及其相关情况：

2019年公司新设子公司导致合并范围如下：

公司名称	成立日期
立讯印度有限公司	2019/2/14
立讯精密（云中）有限公司	2019/9/5
立讯精密（义安）有限公司	2019/8/19
立讯电气（上海）有限公司	2019/12/2
立讯精密工业（西安）有限公司	2019/2/26
立讯精密工业（苏州）有限公司	2019/2/18
立讯智造（浙江）有限公司	2019/4/8
立讯智造科技（常熟）有限公司	2019/10/24

6、其他

九、在其他主体中的权益

1、在子公司中的权益

(1) 企业集团的构成

子公司名称	主要经营地	注册地	业务性质	持股比例		取得方式
				直接	间接	
立讯精密科技有限公司	香港	香港	投资咨询	100.00%		设立
台湾立讯精密有限公司	台湾	台湾	行销业务		100.00%	设立
LuxshareICT,inc(美国)	美国	美国	行销业务		100.00%	设立
立讯精密工业欧洲有限公司	英国	英国	行销业务		100.00%	设立
LUXSHAREICT INTERNATIONAL B.V.	荷兰	荷兰	行销业务		100.00%	设立
立讯精密有限公司	香港	香港	往来贸易	100.00%		设立
云鼎科技有限公司	香港	香港	投资咨询		100.00%	设立
湖州久鼎电子有限公司	湖州	湖州	加工制造		100.00%	非同一控制下企业合并
LUXSHAREICT株式会社(日)	日本	日本	行销业务		80.00%	设立
Korea LuxshareICT Co., Ltd	韩国	韩国	行销业务		100.00%	设立
立讯印度有限公司	印度	钦奈	加工制造		100.00%	设立
ICT-LANTO LIMITED(HK)	香港	香港	往来贸易	100.00%		非同一控制下企业合并
宣德科技股份有限公司	台湾	台湾	加工制造		31.74%	非同一控制下企业合并
城堡岩石股份有限公司	台湾	新北市	加工制造		40.00%	非同一控制下企业合并

立讯精密(越南)有限公司	越南	越南	加工制造		100.00%	设立
立讯精密(云中)有限公司	越南	越南	加工制造		100.00%	设立
立讯精密(义安)有限公司	越南	越南	加工制造	100.00%		设立
立讯精密工业(昆山)有限公司	昆山	昆山	加工制造		100.00%	设立
昆山立讯精密模具有限公司	昆山	昆山	加工制造		100.00%	设立
立讯精密工业(保定)有限公司	保定	保定	加工制造		100.00%	设立
东莞立讯智连电子科技有限公司	东莞	东莞	加工制造		80.00%	设立
宣城立讯精密工业有限公司	安徽	宣城	加工制造		100.00%	设立
立讯电气(上海)有限公司	上海	上海	加工制造		88.00%	设立
昆山联滔电子有限公司	昆山	昆山	加工制造	100.00%		非同一控制下企业合并
亳州联滔电子有限公司	亳州	亳州	加工制造		100.00%	非同一控制下企业合并
亳州讯滔电子有限公司	亳州	亳州	加工制造		100.00%	设立
遂宁立讯精密工业有限公司	遂宁	遂宁	加工制造		100.00%	设立
美特科技(苏州)有限公司	苏州	苏州	加工制造		51.00%	非同一控制下企业合并
北京立讯声学技术有限公司	北京	北京	加工制造		100.00%	设立
山西立讯精密工业有限公司	长治	长治	加工制造		100.00%	设立
万安协讯电子有限公司	万安	万安	加工制造	100.00%		设立
吉安市吉州区立讯电子有限公司	吉安	吉安	加工制造	100.00%		设立
协讯电子(吉安)	吉安	吉安	加工制造	100.00%		同一控制下企业

有限公司						合并
博硕科技(江西)有限公司	吉安	吉安	加工制造	100.00%		设立
永新县博硕电子有限公司	永新县	永新县	加工制造		100.00%	非同一控制下企业合并
新余协讯电子有限公司	新余	新余	加工制造		100.00%	设立
江西博硕电子有限公司	吉安	吉安	加工制造		100.00%	设立
福建源光电装有限公司	福州	福州	加工制造	55.00%		非同一控制下企业合并
建瓯源光电装有限公司	建瓯	建瓯	加工制造		55.00%	设立
立讯电子科技(昆山)有限公司	苏州	苏州	加工制造	100.00%		非同一控制下企业合并
深圳立讯电声科技有限公司	深圳	深圳	加工制造	100.00%		设立
丰顺立讯精密工业有限公司	丰顺	丰顺	加工制造	100.00%		设立
立讯精密工业(滁州)有限公司	滁州	滁州	加工制造	100.00%		设立
SuK Kunststofftechnik GmbH	德国	德国	加工制造	100.00%		非同一控制下企业合并
SUK PLASTICS	罗马尼亚	罗马尼亚	加工制造		100.00%	设立
江苏立讯机器人有限公司	昆山	昆山	加工制造	70.00%		非同一控制下企业合并
东莞立讯精密工业有限公司	东莞	东莞	加工制造	100.00%		设立
广东立讯美律电子有限公司	东莞	东莞	加工制造		51.00%	设立
美律电子(惠州)有限公司	惠州	惠州	加工制造		51.00%	非同一控制下企业合并
美律电子(上海)有限公司	上海	上海	往来贸易		51.00%	非同一控制下企业合并
江西立讯智造有限公司	吉安	吉安	加工制造	99.10%	0.90%	设立

立讯射频有限公司(香港)	香港	香港	加工制造		100.00%	设立
深圳立讯智能生活股份有限公司	深圳	深圳	加工制造		70.00%	设立
立讯智能生活有限公司(香港)	香港	香港	加工制造		70.00%	设立
立讯精密工业(恩施)有限公司	恩施	恩施	加工制造		100.00%	设立
立讯精密工业(西安)有限公司	西安	西安	加工制造		100.00%	设立
立讯精密工业(苏州)有限公司	苏州	苏州	加工制造		100.00%	设立
立讯智造(浙江)有限公司	浙江	浙江	加工制造		100.00%	设立
立讯智造科技(常熟)有限公司	浙江	常熟	加工制造		100.00%	设立
东莞立讯技术有限公司	东莞	东莞	加工制造		100.00%	设立
东莞讯滔电子有限公司	东莞	东莞	加工制造		100.00%	非同一控制下企业合并
立讯国际电缆有限公司(美国)	美国	美国	加工制造		100.00%	设立
昆山立讯射频科技有限公司	昆山	昆山	加工制造		100.00%	设立
无锡惠虹电子有限公司	无锡	无锡	加工制造		68.97%	非同一控制下企业合并
兴宁立讯精密工业有限公司	兴宁	兴宁	加工制造		100.00%	设立

在子公司的持股比例不同于表决权比例的说明:

持有半数或以下表决权但仍控制被投资单位、以及持有半数以上表决权但不控制被投资单位的依据:

对于纳入合并范围的重要的结构化主体,控制的依据:

确定公司是代理人还是委托人的依据:

其他说明:

(2) 重要的非全资子公司

单位：元

子公司名称	少数股东持股比例	本期归属于少数股东的损益	本期向少数股东宣告分派的股利	期末少数股东权益余额
福建源光电装有限公司	45.00%	6,332,585.75		77,033,795.03
江苏立讯机器人有限公司	30.00%	6,570,357.10		71,440,199.29
美律电子（惠州）有限公司	49.00%	36,038,886.04		152,436,197.71
美特科技（苏州）有限公司	49.00%	117,313,553.03		667,304,888.76
宣德科技股份有限公司	68.26%	58,987,805.14		387,344,292.71

子公司少数股东的持股比例不同于表决权比例的说明：

其他说明：

(3) 重要非全资子公司的主要财务信息

单位：元

子公司名称	期末余额						期初余额					
	流动资产	非流动资产	资产合计	流动负债	非流动负债	负债合计	流动资产	非流动资产	资产合计	流动负债	非流动负债	负债合计
福建源光电装有限公司	195,911,115.77	45,070,000.83	240,981,116.60	69,373,435.60	421,469,421.85	69,794,905.45	211,776,983.99	53,720,801.30	265,497,785.29	108,191,496.25	1,376,796.93	109,568,293.18
江苏立讯机器人有限公司	365,699,394.70	20,156,759.83	385,856,154.53	147,209,913.17	512,243,512.75	147,722,156.92	442,465,961.31	31,385,717.57	473,851,678.88	266,023,902.18	594,157.93	266,618,060.11
美律电子（惠州）有限公司	555,228,066.65	101,357,640.18	656,585,706.83	339,621,169.30	5,870,256.47	345,491,425.77	647,217,955.27	97,694,852.55	744,912,807.82	501,386,855.89	6,293,603.38	507,680,459.27
美特科技（苏州）有限公司	1,039,072,803.07	1,467,179,953.72	2,506,252,756.79	1,082,678,769.48	61,727,275.55	1,144,406,045.03	1,192,320,591.61	1,506,937,152.47	2,699,257,744.08	1,132,205,373.02	445,228,684.15	1,577,434,057.17
宣德科技股份	1,420,474,318.85	808,337,644.36	2,228,811,963.21	1,255,943,210.02	111,971,150.25	1,367,914,360.27	797,420,212.35	564,427,379.27	1,361,847,591.62	707,054,439.20	37,250,861.37	744,305,300.57

有限公司												
------	--	--	--	--	--	--	--	--	--	--	--	--

单位：元

子公司名称	本期发生额				上期发生额			
	营业收入	净利润	综合收益总额	经营活动现金流量	营业收入	净利润	综合收益总额	经营活动现金流量
福建源光电装有限公司	435,843,684.40	14,072,412.80	15,066,877.40	11,309,541.50	447,753,895.89	13,613,602.55	13,613,602.55	15,912,330.85
江苏立讯机器人有限公司	427,622,084.80	21,901,190.30	30,898,872.90	39,812,300.80	674,900,557.57	46,717,568.50	46,717,568.50	15,444,186.29
美律电子(惠州)有限公司	904,734,270.00	73,548,747.00	74,051,973.80	166,955,738.10	1,114,930,733.30	105,498,605.05	105,498,605.05	70,935,580.65
美特科技(苏州)有限公司	2,794,200,149.70	239,415,414.30	240,169,329.10	118,033,727.50	2,013,137,604.33	3,485,091.53	3,485,091.53	-556,552,559.08
宣德科技股份有限公司	2,585,053,555.70	150,745,551.90	115,397,822.60	165,028,772.00	1,146,455,216.92	68,621,579.47	68,621,579.47	15,912,330.85

其他说明：

(4) 使用企业集团资产和清偿企业集团债务的重大限制**(5) 向纳入合并财务报表范围的结构化主体提供的财务支持或其他支持**

其他说明：

2、在子公司的所有者权益份额发生变化且仍控制子公司的交易**(1) 在子公司所有者权益份额发生变化的情况说明****(2) 交易对于少数股东权益及归属于母公司所有者权益的影响**

单位：元

--	--

其他说明

3、在合营安排或联营企业中的权益**(1) 重要的合营企业或联营企业**

合营企业或联营企业名称	主要经营地	注册地	业务性质	持股比例		对合营企业或联营企业投资的会
				直接	间接	

						计处理方法
--	--	--	--	--	--	-------

在合营企业或联营企业的持股比例不同于表决权比例的说明：

持有 20% 以下表决权但具有重大影响，或者持有 20% 或以上表决权但不具有重大影响的依据：

(2) 重要合营企业的主要财务信息

单位：元

	期末余额/本期发生额	期初余额/上期发生额

其他说明

(3) 重要联营企业的主要财务信息

单位：元

	期末余额/本期发生额	期初余额/上期发生额

其他说明

(4) 不重要的合营企业和联营企业的汇总财务信息

单位：元

	期末余额/本期发生额	期初余额/上期发生额
合营企业：	--	--
投资账面价值合计	77,614,874.91	69,650,322.75
下列各项按持股比例计算的合计数	--	--
--净利润	22,544,135.76	17,155,485.61
--其他综合收益	-2,266,528.48	-1,700,508.33
--综合收益总额	20,277,607.28	15,454,977.28
联营企业：	--	--
投资账面价值合计	225,435,705.19	259,154,213.13
下列各项按持股比例计算的合计数	--	--
--净利润	-59,092,453.94	-7,469,177.40
--综合收益总额	-59,092,453.94	-7,469,177.40

其他说明

(5) 合营企业或联营企业向本公司转移资金的能力存在重大限制的说明

(6) 合营企业或联营企业发生的超额亏损

单位：元

合营企业或联营企业名称	累积未确认前期累计认的损失	本期末未确认的损失（或本期分享的净利润）	本期末累积未确认的损失
-------------	---------------	----------------------	-------------

其他说明

(7) 与合营企业投资相关的未确认承诺

(8) 与合营企业或联营企业投资相关的或有负债

4、重要的共同经营

共同经营名称	主要经营地	注册地	业务性质	持股比例/享有的份额	
				直接	间接

在共同经营中的持股比例或享有的份额不同于表决权比例的说明：

共同经营为单独主体的，分类为共同经营的依据：

其他说明

5、在未纳入合并财务报表范围的结构化主体中的权益

未纳入合并财务报表范围的结构化主体的相关说明：

6、其他

十、与金融工具相关的风险

1. 信用风险

信用风险是指金融工具的一方不履行义务，造成另一方发生财务损失的风险。本公司主要面临赊销导致的客户信用风险。在签订新合同之前，本公司会对新客户的信用风险进行评估，包括外部信用评级和在某些情况下的银行资信证明（当此信息可获取时）。公司对每一客户均设置了赊销限额，该限额为无需获得额外批准的最大额度。

公司通过对已有客户信用评级的季度监控以及应收账款账龄分析的月度审核来确保公司的整体信用风险在可控的范围内。在监控客户的信用风险时，按照客户的信用特征对其分组。被评为“高风险”级别的客户会放在受限制客户名单里，并且只有在额外批准的前提下，公司才可在未来期间内对其赊销，否则必须要求其提前支付相应款项。

1. 市场风险

金融工具的市场风险，是指金融工具的公允价值或未来现金流量因市场价格变动而发生波动的风险，包括汇率风险、利率风险和其他价格风险。

(1) 利率风险

利率风险，是指金融工具的公允价值或未来现金流量因市场利率变动而发生波动的风险。本公司面临的利率风险主要来源于银行长短期借款。公司目前的政策是尽量采取贷款利率较低的美元借款。为取得借款，公司为境外全资子公司联滔电子有限公司、立讯精密有限公司提供担保进行境外融资。

(2) 汇率风险

汇率风险，是指金融工具的公允价值或未来现金流量因外汇汇率变动而发生波动的风险。本公司尽可能将外币收入与外币支出相匹配以降低汇率风险。此外，公司签署远期外汇合约以达到规避汇率风险的目的。

(3) 其他价格风险

本公司持有其他上市公司的权益投资，管理层认为这些投资活动面临的市场价格风险是可以接受的。

本公司持有的上市公司权益投资列示如下：

项目	期末余额	上年年末余额
其他权益工具投资	170,733,150.00	148,270,500.00
合计	170,733,150.00	148,270,500.00

3. 流动性风险

流动性风险，是指企业在履行以交付现金或其他金融资产的方式结算的义务时发生资金短缺的风险。本公司的政策是确保拥有充足的现金以偿还到期债务。流动性风险由本公司的财务部门集中控制。财务部门通过监控现金余额、可随时变现的有价证券以及对未来12个月现金流量的滚动预测，确保公司在所有合理预测的情况下拥有充足的资金偿还债务。

十一、公允价值的披露

1、以公允价值计量的资产和负债的期末公允价值

单位：元

项目	期末公允价值			
	第一层次公允价值计量	第二层次公允价值计量	第三层次公允价值计量	合计
一、持续的公允价值计量	--	--	--	--
(一) 交易性金融资产		16,591,708.18	1,507,774,424.57	1,524,366,132.75
1.以公允价值计量且其变动计入当期损益的金融资产		16,591,708.18	1,507,774,424.57	1,524,366,132.75
(3) 衍生金融资产		16,591,708.18		16,591,708.18
(三) 其他权益工具投资	170,733,150.00		23,217,070.77	193,950,220.77

(4) 其他			1,507,774,424.57	1,507,774,424.57
持续以公允价值计量的资产总额	170,733,150.00	16,591,708.18	1,530,991,495.34	1,718,316,353.52
(六) 交易性金融负债		1,001,553.00		1,001,553.00
衍生金融负债		1,001,553.00		1,001,553.00
持续以公允价值计量的负债总额		1,001,553.00		1,001,553.00
二、非持续的公允价值计量	--	--	--	--

2、持续和非持续第一层次公允价值计量项目市价的确定依据

第一层次输入值是在计量日能够取得的相同资产或负债在活跃市场上未经调整的报价。

3、持续和非持续第二层次公允价值计量项目，采用的估值技术和重要参数的定性及定量信息

第二层次输入值是除第一层次输入值外相关资产或负债直接或间接可观察的输入值。

4、持续和非持续第三层次公允价值计量项目，采用的估值技术和重要参数的定性及定量信息

第三层次输入值是相关资产或负债的不可观察输入值。

5、持续的第三层次公允价值计量项目，期初与期末账面价值间的调节信息及不可观察参数敏感性分析

6、持续的公允价值计量项目，本期内发生各层级之间转换的，转换的原因及确定转换时点的政策

7、本期内发生的估值技术变更及变更原因

8、不以公允价值计量的金融资产和金融负债的公允价值情况

9、其他

十二、关联方及关联交易

1、本企业的母公司情况

母公司名称	注册地	业务性质	注册资本	母公司对本企业的持股比例	母公司对本企业的表决权比例
立讯有限公司	香港	工业	HKD10,000	44.97%	44.97%

本企业的母公司情况的说明

本企业最终控制方是王来春、王来胜。

其他说明：

2、本企业的子公司情况

本企业子公司的情况详见附注七、在其他主体中的权益。

3、本企业合营和联营企业情况

本企业重要的合营或联营企业详见附注七、在其他主体中的权益。

本期与本公司发生关联方交易，或前期与本公司发生关联方交易形成余额的其他合营或联营企业情况如下：

合营或联营企业名称	与本企业关系
日益茂工业股份有限公司	本公司控股孙公司参股公司
宣德能源股份有限公司	本公司控股孙公司参股公司
珠海景旺柔性电路有限公司	本公司联营企业

其他说明

4、其他关联方情况

其他关联方名称	其他关联方与本企业关系
上饶市立景创新科技有限公司	其他关联方
广州立景创新科技有限公司	其他关联方
必赛斯汽车科技（苏州）有限公司	本公司母公司控制企业

其他说明

5、关联交易情况

（1）购销商品、提供和接受劳务的关联交易

采购商品/接受劳务情况表

单位：元

关联方	关联交易内容	本期发生额	获批的交易额度	是否超过交易额度	上期发生额
日益茂工业股份有限公司	采购商品	6,497,433.42		否	8,392,267.01
珠海景旺柔性电路有限公司	采购商品	125,594,269.72		否	11,282,165.59
必赛斯汽车科技（苏州）有限公司	采购商品	183,291.36		否	

出售商品/提供劳务情况表

单位：元

关联方	关联交易内容	本期发生额	上期发生额
日益茂工业股份有限公司	进货加工	13,312.01	12,106.97
日益茂工业股份有限公司	其他劳务	39,133.92	7,408.87
珠海景旺柔性电路有限公司	销售产品	84,292.81	168,630.00
上饶市立景创新科技有限公司	销售产品	49,473.00	
广州立景创新科技有限公司	设备、器具	62,286,745.18	
必赛斯汽车科技（苏州）有限公司	销售产品	496,575.04	

购销商品、提供和接受劳务的关联交易说明

(2) 关联受托管理/承包及委托管理/出包情况

本公司受托管理/承包情况表：

单位：元

委托方/出包方名称	受托方/承包方名称	受托/承包资产类型	受托/承包起始日	受托/承包终止日	托管收益/承包收益定价依据	本期确认的托管收益/承包收益
关联托管/承包情况说明						

关联托管/承包情况说明

本公司委托管理/出包情况表：

单位：元

委托方/出包方名称	受托方/承包方名称	委托/出包资产类型	委托/出包起始日	委托/出包终止日	托管费/出包费定价依据	本期确认的托管费/出包费
关联管理/出包情况说明						

关联管理/出包情况说明

(3) 关联租赁情况

本公司作为出租方：

单位：元

承租方名称	租赁资产种类	本期确认的租赁收入	上期确认的租赁收入
宣德能源股份有限公司	固定资产	544,555.20	681,614.98

本公司作为承租方：

单位：元

出租方名称	租赁资产种类	本期确认的租赁费	上期确认的租赁费
关联租赁情况说明			

关联租赁情况说明

(4) 关联担保情况

本公司作为担保方

单位：元

被担保方	担保金额	担保起始日	担保到期日	担保是否已经履行完毕
ICTLANTO LIMITED(HK)	202,309,800.00	2019年06月23日	2020年06月22日	否
ICTLANTO LIMITED(HK)	209,286,000.00	2019年08月01日	2020年07月31日	否
立讯精密有限公司	76,738,200.00	2019年06月23日	2020年06月22日	否
立讯精密有限公司	104,643,000.00	2019年12月27日	2020年12月26日	否
立讯精密有限公司	2,790,480,000.00	2017年12月01日	2020年12月01日	否

本公司作为被担保方

单位：元

担保方	担保金额	担保起始日	担保到期日	担保是否已经履行完毕
-----	------	-------	-------	------------

关联担保情况说明

(5) 关联方资金拆借

单位：元

关联方	拆借金额	起始日	到期日	说明
拆入				
拆出				

(6) 关联方资产转让、债务重组情况

单位：元

关联方	关联交易内容	本期发生额	上期发生额
-----	--------	-------	-------

(7) 关键管理人员报酬

单位：元

项目	本期发生额	上期发生额
关键管理人员薪酬	9,765,724.53	7,565,900.00

(8) 其他关联交易

6、关联方应收应付款项

(1) 应收项目

单位：元

项目名称	关联方	期末余额	期初余额
------	-----	------	------

		账面余额	坏账准备	账面余额	坏账准备
应收账款	宣德能源股份有限公司	107,582.38	53.79	63,051.30	
应收账款	珠海景旺柔性电路有限公司	38,420.00	19.21	1,638,513.49	
应收账款	上饶市立景创新科技有限公司	13,503.50	6.75		
应收账款	广州立景创新科技有限公司	59,986,632.21	29,993.32		
应收账款	必赛斯汽车科技(苏州)有限公司	542,719.17	271.36		
其他应收款	广州立景创新科技有限公司	5,087,557.78	25,437.79		

(2) 应付项目

单位：元

项目名称	关联方	期末账面余额	期初账面余额
应付账款	日益茂工业股份有限公司	2,788,491.37	3,272,817.37
应付账款	珠海景旺柔性电路有限公司	36,129,173.65	41,761,963.70
应付账款	广州立景创新科技有限公司	38,157.90	
应付账款	必赛斯汽车科技(苏州)有限公司	28,406.07	
应付票据	珠海景旺柔性电路有限公司		7,728,214.63
预收账款	宣德能源股份有限公司	232,600.00	223,400.00

7、关联方承诺

8、其他

十三、股份支付

1、股份支付总体情况

√ 适用 □ 不适用

单位：元

公司本期授予的各项权益工具总额	81,373,500.00
公司本期行权的各项权益工具总额	16,113,900.00
公司本期失效的各项权益工具总额	4,162,500.00

其他说明

公司期末发行在外的股份期权行权价格的范围和合同剩余期限:

(1) 2018年9月25日,)经公司第四届董事会第五次会议审议, 通过了《关于向立讯精密工业股份有限公司2018年股票期权激励计划激励对象授予股票期权的议案》的议案, 公司向符合条件的1,899名激励对象授予9,750万份股票期权, 授予股票期权的行权价格为13.48元/股(调整后), 股份支付授予的股票期权自授予完成登记之日起满12个月后, 满足行权条件的激励对象可以在未来60个月内按20%: 20%: 20%: 20%: 20%的比例分五期行权; (2) 2019年4月22日, 经第四届董事会第九次会议审议, 通过了《关于向立讯精密工业股份有限公司2019年股票期权激励计划首次授予的激励对象授予股票期权的议案》, 公司向符合条件的348名激励对象授予5,007.60万份(调整后6,509.88万份)股票期权, 并预留1,251.90万份(调整后16,274,700份)股票期权; 2019年11月27日, 经第四届董事会第十三次会议于2019年11月27日审议通过了《关于向2019年股票期权激励计划预留授予的激励对象授予股票期权的议案》, 公司向263名激励对象授予16,274,700份(调整后)股票期权, 股票期权行权价格为17.93元/股(调整后), 股份支付授予的股票期权自授予完成登记之日起满12个月后, 满足行权条件的激励对象可以在未来60个月内按20%: 20%: 20%: 20%的比例分五期行权。

2、以权益结算的股份支付情况

√ 适用 □ 不适用

单位: 元

授予日权益工具公允价值的确定方法	Black-Scholes 模型
可行权权益工具数量的确定依据	公司根据在职激励对象对应的权益工具、未来年度公司业绩的预测等情况进行确定。
本期估计与上期估计有重大差异的原因	无
以权益结算的股份支付计入资本公积的累计金额	349,678,559.41
本期以权益结算的股份支付确认的费用总额	298,563,259.38

其他说明

(1) 2018年9月25日, 公司召开第四届董事会第五次会议和第四届监事会第五次会议, 审议通过《关于向立讯精密工业股份有限公司2018年股票期权激励计划激励对象授予股票期权的议案》, 确定以2018年9月25日作为激励计划的授权日, 向符合条件的1,899名激励对象授予97,500,000份股票期权。2019年11月27日, 公司召开第四届董事会第十三次会议和第四届监事会第十三次会议, 审议通过了《关于调整2018年股票期权激励计划行权价格、数量及注销部分股票期权的议案》及《关于2018年股票期权激励计划第一个行权期行权条件成就的议案》。根据《上市公司股权激励管理办法》、公司《2018年股票期权激励计划(草案)》、《2018年股票期权激励计划实施考核管理办法》等有关规定, 经公司2018年第二次临时股东大会授权, 同意因公司实施2018年年度权益分派方案、激励对象离职等原因, 对2018年股票期权激励计划的行权价格、数量进行调整, 并注销部分期权。经调整后, 授予激励对象由1,870名调整为1,762名, 授予股票期权数量由97,300,000份调整为122,327,530份, 股票期权行权价格由17.58元/股调整为13.48元/股。

(2) 2019年4月22日, 公司召开第四届董事会第九次会议和第四届监事会第九次会议, 审议通过《关于向立讯精密工业股份有限公司2019年股票期权激励计划首次授予的激励对象授予股票期权的议案》, 确定以2019年4月22日作为激励计划的授权日, 向符合条件的首次授予的348名激励对象授予50,076,000份股票期权。

2019 年 11 月 27 日，公司召开第四届董事会第十三次会议和第四届监事会第十三次会议，审议通过《关于调整 2019 年股票期权激励计划行权价格及数量的议案》及《关于向 2019 年股票期权激励计划预留授予的激励对象授予股票期权的议案》。因公司实施 2018 年年度权益分派方案，对 2019 年股票期权激励计划的行权价格及数量进行调整，经调整后的首次授予股票期权行权价格由 23.36 元/股调整为 17.93 元/股，首次授予股票期权数量由 50,076,000 份调整为 65,098,800 份，预留授予股票期权数量由 12,519,000 份调整为 16,274,700 份。同时，董事会认为公司及激励对象已符合公司 2019 年激励计划规定的预留股票期权的授予条件，同意以 2019 年 11 月 27 日为预留股票期权的授权日，向 263 名激励对象授予 16,274,700 份股票期权，本次向激励对象授予的股票期权行权价格为 17.93 元/股。

3、以现金结算的股份支付情况

适用 不适用

4、股份支付的修改、终止情况

5、其他

十四、承诺及或有事项

1、重要承诺事项

资产负债表日存在的重要承诺

公司无需要披露的重要承诺事项。

2、或有事项

(1) 资产负债表日存在的重要或有事项

(2) 公司没有需要披露的重要或有事项，也应予以说明

公司不存在需要披露的重要或有事项。

3、其他

十五、资产负债表日后事项

1、重要的非调整事项

单位：元

项目	内容	对财务状况和经营成果的影响数	无法估计影响数的原因

2、利润分配情况

单位：元

拟分配的利润或股利	644,617,443.60
经审议批准宣告发放的利润或股利	644,617,443.60

3、销售退回

4、其他资产负债表日后事项说明

1、新型冠状病毒感染的肺炎疫情于 2020 年 1 月在全国爆发以来，公司按照当地政府的的要求积极应对新冠疫情。其对公司的影响主要体现在两个方面。第一，原材料库存高于安全库存。公司原安全库存满足2周的用料需求，而目前是为4-8周的时间；第二，基于在人员管理上增加投入，公司管理费用和制造费用也相对提高。公司在春节前、后付出了比正常情况下更多的成本费用以满足供应需求。因此，公司目前受到的疫情影响主要表现为管理费用和库存的增加。公司将持续评估和积极应对其对本公司财务状况、经营成果等方面的影响。

2、公司于2020年2月19日收到中国证券监督管理委员会（以下简称“中国证监会”）于 2020 年 2 月 10 日印发的《关于核准立讯精密工业股份有限公司公开发行可转换公司债券的批复》（证监许可[2020]247 号），批复具体内容：（1）核准公司向社会公开发行面值总额 30 亿元可转换公司债券，期限 6 年；（2）本次发行可转换公司债券应严格按照公司报送中国证监会的募集说明书及发行公告实施。（3）本批复自核准发行之日起 6 个月内有效。

3、2018 年 11 月，公司收到中国银行间市场交易商协会出具的《接受注册通知书》（中市协注【2018】SCP312 号），同意接受公司超短期融资券注册，注册金额为人民币 20 亿元，注册额度自《接受注册通知书》落款之日起 2 年内有效，公司在注册有效期内可分期发行超短期融资券。目前公司完成了 2020 年度第一期超短期融资券的发行，实际发行额10亿元，发行利率为2.90%，起息日为2020年3月5日，兑付日为2020年11月30日，期限为270天。

4、为进一步优化立讯精密工业股份有限公司及其并表范围内子公司的债务结构，缩小外币净资产与负债敞口，满足公司中长期发展对增加营运资金的需求。公司拟以境外全资子公司 LUXSHARE PRECISION LIMITED（以下简称“LUXSHARE PRECISION”）为主体，进行三年期银行团贷款。基于LUXSHARE PRECISION现有的财务状况与资信等级，为获得优惠的融资成本，立讯精密拟为LUXSHARE PRECISION之三年期银行团贷款提供8亿美元的连带责任担保。

同时，为满足全资子公司LUXSHARE PRECISION的实际资金需求，公司拟向境内外银行申请内保外贷业务，为LUXSHARE PRECISION担保总额不超过等值2亿美元，本次申请办理的内保外贷融资性保函业务，有效期为自融资发生之日起一年。

此外，为满足下属境外全资子公司 ICT-LANTO LIMITED（以下简称“ICT-LANTO”）、LUXSHARE PRECISION实际资金需求，公司拟对ICT-LANTO、LUXSHARE PRECISION向多家境内外银行申请的贷款业务提供担保，担保总额不超过等值2.5亿美元。各银行担保金额依外管局对外担保登记表为准。本次申请办理的对外担保业务，有效期为自融资发生之日起一年。

5、根据业务发展需要，公司拟向中国农业银行股份有限公司深圳宝安支行、中国银行股份有限公司深圳福永支行等金融机构申请92亿元人民币的综合授信，内容包括人民币贷款、银行承兑汇票、信用证、保函、远期外汇等本外币信用品种，授信期限均为一年。

6、公司产品以出口外销为主，且主要以外币结算，所涉及的人民币汇率政策变化和 international 外汇市场的波动将对公司经营业绩产生一定影响，为进一步提高公司应对外汇波动风险的能力，更好地规避和防范外汇汇率、利率波动风险，增强公司财务稳健性，公司及子公司拟开展外汇衍生品

交易业务，具体品种包括远期、互换、期权等产品或上述产品的组合，对应基础资产包括汇率、利率、货币或上述资产的组合。开展外汇衍生品交易业务一般不超过一年，任意时点累计折合等值不超过8亿美元。

7、为进一步拓宽公司融资渠道，优化融资结构，降低融资成本，满足公司发展对资金的需求，根据中国人民银行《银行间债券市场非金融企业债务融资工具管理办法》等相关规定，公司拟向中国银行间市场交易商协会申请注册发行总额不超过（含）30亿元的超短期融资券。本次申请发行的超短期融资券的期限不超过270天（含270天），公司将根据实际经营情况，在中国银行间市场交易商协会注册有效期内择机一次性或分期发行。

8、根据公司发展对资金的需求及相关规定，公司拟向中国银行间市场交易商协会申请注册发行总额不超过（含）30亿元的中期票据。本次申请发行的中期票据的期限不超过3年（含），公司将根据实际经营情况，在中国银行间市场交易商协会注册有效期内择机一次性或分期发行。

9、根据公司日常经营与业务发展需要，公司及子公司针对2020年度与关联方必赛斯汽车科技（苏州）有限公司（以下简称“苏州必赛斯”）发生的日常经营交易事项进行了合理估计。公司及子公司预计2020年度与苏州必赛斯发生的日常关联交易金额累计不超过15,600万元，其中，向其采购商品不超过600万元，销售商品不超过15,000万元。

十六、其他重要事项

1、前期会计差错更正

(1) 追溯重述法

单位：元

会计差错更正的内容	处理程序	受影响的各个比较期间报表项目名称	累积影响数

(2) 未来适用法

会计差错更正的内容	批准程序	采用未来适用法的原因

2、债务重组

3、资产置换

(1) 非货币性资产交换

(2) 其他资产置换

4、年金计划

5、终止经营

单位：元

项目	收入	费用	利润总额	所得税费用	净利润	归属于母公司所有者的终止经营利润

其他说明

6、分部信息

(1) 报告分部的确定依据与会计政策

(2) 报告分部的财务信息

单位：元

项目	分部间抵销	合计

(3) 公司无报告分部的，或者不能披露各报告分部的资产总额和负债总额的，应说明原因

(4) 其他说明

7、其他对投资者决策有影响的重要交易和事项

8、其他

十七、母公司财务报表主要项目注释

1、应收账款

(1) 应收账款分类披露

单位：元

类别	期末余额	期初余额

	账面余额		坏账准备		账面价值	账面余额		坏账准备		账面价值
	金额	比例	金额	计提比例		金额	比例	金额	计提比例	
按单项计提坏账准备的应收账款	241,403.36	0.02%	241,403.36	100.00%		241,403.36	0.02%	241,403.36	100.00%	
其中：										
单位 1	241,403.36	100.00%	241,403.36	100.00%		241,403.36	0.02%	241,403.36	100.00%	
按组合计提坏账准备的应收账款	1,564,941,516.13	99.98%	3,148,698.64	0.20%	1,561,792,817.49	1,204,976,716.89	99.98%	745,800.51	0.06%	1,204,230,916.38
其中：										
账龄组合	1,564,941,516.13	100.00%	3,148,698.64	0.20%	1,561,792,817.49	1,204,976,716.89	99.98%	745,800.51	0.06%	1,204,230,916.38
合计	1,565,182,919.49	100.00%	3,390,102.00		1,561,792,817.49	1,205,218,120.25	100.00%	987,203.87		1,204,230,916.38

按单项计提坏账准备：241,403.36

单位：元

名称	期末余额			
	账面余额	坏账准备	计提比例	计提理由
单位 1	241,403.36	241,403.36	100.00%	不能收回
合计	241,403.36	241,403.36	--	--

按单项计提坏账准备：

单位：元

名称	期末余额			
	账面余额	坏账准备	计提比例	计提理由

按组合计提坏账准备：

单位：元

名称	期末余额		
	账面余额	坏账准备	计提比例

确定该组合依据的说明：

如是按照预期信用损失一般模型计提应收账款坏账准备，请参照其他应收款的披露方式披露坏账准备的相关信息：

√ 适用 □ 不适用

按账龄披露

单位：元

账龄	账面余额
1 年以内（含 1 年）	1,562,283,863.19

未逾期	1,558,425,018.45
逾期 1 至 60 天	3,804,889.05
逾期 61 天至 120 天	4,438.64
逾期 121 天至 180 天	2,310.85
逾期 181 天至 365 天	47,206.20
1 至 2 年	2,897,899.17
2 至 3 年	1,157.13
合计	1,565,182,919.49

(2) 本期计提、收回或转回的坏账准备情况

本期计提坏账准备情况：

单位：元

类别	期初余额	本期变动金额				期末余额
		计提	收回或转回	核销	其他	
单项计提	241,403.36	241,403.36				241,403.36
组合计提	745,800.51	1,467,234.90	1,681,463.74			3,148,698.64
合计	987,203.87	1,708,638.26	1,681,463.74			3,390,102.00

其中本期坏账准备收回或转回金额重要的：

单位：元

单位名称	收回或转回金额	收回方式

(3) 本期实际核销的应收账款情况

单位：元

项目	核销金额

其中重要的应收账款核销情况：

单位：元

单位名称	应收账款性质	核销金额	核销原因	履行的核销程序	款项是否由关联交易产生

应收账款核销说明：

(4) 按欠款方归集的期末余额前五名的应收账款情况

单位：元

单位名称	应收账款期末余额	占应收账款期末余额合计数的比例	坏账准备期末余额
单位 1	427,113,989.88	27.29%	213,556.99

单位 2	318,948,188.74	20.38%	
单位 3	281,994,711.10	18.02%	140,997.36
单位 4	124,004,729.99	7.92%	
单位 5	99,002,995.46	6.33%	49,501.50
合计	1,251,064,615.17	79.94%	

(5) 因金融资产转移而终止确认的应收账款

(6) 转移应收账款且继续涉入形成的资产、负债金额

其他说明：

2、其他应收款

单位：元

项目	期末余额	期初余额
其他应收款	524,425,779.85	210,947,039.27
合计	524,425,779.85	210,947,039.27

(1) 应收利息

1) 应收利息分类

单位：元

项目	期末余额	期初余额

2) 重要逾期利息

借款单位	期末余额	逾期时间	逾期原因	是否发生减值及其判断依据

其他说明：

3) 坏账准备计提情况

□ 适用 √ 不适用

(2) 应收股利

1) 应收股利分类

单位：元

项目(或被投资单位)	期末余额	期初余额
------------	------	------

2) 重要的账龄超过 1 年的应收股利

单位：元

项目(或被投资单位)	期末余额	账龄	未收回的原因	是否发生减值及其判断依据
------------	------	----	--------	--------------

3) 坏账准备计提情况

□ 适用 √ 不适用

其他说明：

(3) 其他应收款

1) 其他应收款按款项性质分类情况

单位：元

款项性质	期末账面余额	期初账面余额
备用金	99,209.99	2,180.00
押金、保证金	221,000.00	1,498,700.00
应收进口退税款		6,872,700.88
其他	191,539,338.72	197,808,136.32
往来款	333,529,849.71	4,765,322.07
合计	525,389,398.42	210,947,039.27

2) 坏账准备计提情况

单位：元

坏账准备	第一阶段	第二阶段	第三阶段	合计
	未来 12 个月预期信用损失	整个存续期预期信用损失 (未发生信用减值)	整个存续期预期信用损失 (已发生信用减值)	
2019 年 1 月 1 日余额	1,030,908.59			1,030,908.59
2019 年 1 月 1 日余额在本期	—	—	—	—
本期计提	-67,290.02			-67,290.02
2019 年 12 月 31 日余额	963,618.57			963,618.57

损失准备本期变动金额重大的账面余额变动情况

□ 适用 √ 不适用

按账龄披露

单位：元

账龄	账面余额
1 年以内（含 1 年）	525,389,398.42
未逾期	525,389,398.42
合计	525,389,398.42

3) 本期计提、收回或转回的坏账准备情况

本期计提坏账准备情况：

单位：元

类别	期初余额	本期变动金额				期末余额
		计提	收回或转回	核销	其他	
账龄组合	1,030,908.59	-67,290.02				963,618.57
合计	1,030,908.59	-67,290.02				963,618.57

其中本期坏账准备转回或收回金额重要的：

单位：元

单位名称	转回或收回金额	收回方式

4) 本期实际核销的其他应收款情况

单位：元

项目	核销金额

其中重要的其他应收款核销情况：

单位：元

单位名称	其他应收款性质	核销金额	核销原因	履行的核销程序	款项是否由关联交易产生

其他应收款核销说明：

5) 按欠款方归集的期末余额前五名的其他应收款情况

单位：元

单位名称	款项的性质	期末余额	账龄	占其他应收款期末余额合计数的比例	坏账准备期末余额

6) 涉及政府补助的应收款项

单位：元

单位名称	政府补助项目名称	期末余额	期末账龄	预计收取的时间、金额

				及依据
--	--	--	--	-----

7) 因金融资产转移而终止确认的其他应收款

8) 转移其他应收款且继续涉入形成的资产、负债金额

其他说明:

3、长期股权投资

单位：元

项目	期末余额			期初余额		
	账面余额	减值准备	账面价值	账面余额	减值准备	账面价值
对子公司投资	9,972,755,414.87	28,560,179.80	9,944,195,235.07	8,838,936,849.53	28,560,179.80	8,810,376,669.73
对联营、合营企业投资	259,808,313.65	34,372,608.46	225,435,705.19	293,526,821.59	34,372,608.46	259,154,213.13
合计	10,232,563,728.52	62,932,788.26	10,169,630,940.26	9,132,463,671.12	62,932,788.26	9,069,530,882.86

(1) 对子公司投资

单位：元

被投资单位	期初余额(账面价值)	本期增减变动				期末余额(账面价值)	减值准备期末余额
		追加投资	减少投资	计提减值准备	其他		
博硕科技(江西)有限公司	265,367,568.89	3,884,832.27				269,252,401.16	
协讯电子(吉安)有限公司	239,535,273.22	2,602,389.66				242,137,662.88	
遂宁立讯精密工业有限公司	249,146.57	1,530,818.98				1,779,965.55	
立讯精密科技有限公司	58,059,935.32					58,059,935.32	
ICTLANTO LIMITED(HK)	534,084,500.26					534,084,500.26	
立讯精密有限公司	32,423,829.90	284,307.78				32,708,137.68	
昆山联滔电子有限公司	2,119,763,473.83	73,056,764.61				2,192,820,238.44	
东莞立德精密工业有限公司	60,806,646.62	2,919,844.65	232,696.96			63,493,794.31	

立讯精密工业 (昆山)有限公司	422,950,606.49	7,189,237.70	48,071.83			430,091,772.36	
万安协讯电子有限公司	40,048,071.28	120,336.45	3,433.69			40,164,974.04	
福建源光电装有限公司	95,969,598.29	1,021,934.16	27,469.48			96,964,062.97	
吉安市吉州区立讯电子有限公司	8,017,168.31	109,339.15	13,734.65			8,112,772.81	
兴宁立讯精密工业有限公司	5,148,334.23	499,969.85	5,648,304.08				
立讯精密工业 (滁州)有限公司	759,582,726.98	2,083,390.20	348,091.27			761,318,025.91	
SuK Kunststofftechnik GmbH	33,746,516.14					33,746,516.14	
丰顺立讯精密工业有限公司	10,000,000.00	76,141.87				10,076,141.87	
深圳立讯电声科技有限公司	433,275.42	3,656,471.86	8,241.00			4,081,506.28	28,560,179.80
东莞立讯精密工业有限公司	1,000,116,216.28	1,212,925.79				1,001,329,142.07	
江苏立讯机器人有限公司	29,030,152.14	9,389,120.85	391,438.30			38,027,834.69	
深圳立讯智能生活股份有限公司	21,021,975.44		21,975.44			21,000,000.00	
江西立讯智造有限公司	991,438,135.37	4,352,701.06				995,790,836.43	
东莞讯滔电子有限公司	432,551,052.96	353,224,140.37	784,214,059.31			1,561,134.02	
立讯电子科技 (昆山)有限公司	1,578,949,918.90	26,011,125.59				1,604,961,044.49	
立讯精密组件 (昆山)有限公司	49,195,718.78	30,347,447.40				79,543,166.18	

立讯精密工业 (恩施)有限公司	10,000,000.00	53,000,000.00				63,000,000.00	
永新县博硕电 子有限公司	51,504.94	215,378.10	3,433.68			263,449.36	
LUXSHAREIC T株式会社 (日)	343,366.28	619,189.40	219,754.48			742,801.20	
台湾立讯精密 有限公司	3,695,640.67	27,485,025.19				31,180,665.86	
LuxshareICT,in c(美国)	881,658.94	10,547,942.84				11,429,601.78	
Korea LuxshareICT Co., Ltd	549,386.04	2,005,674.60	123,612.06			2,431,448.58	
立讯精密工业 欧洲有限公司	82,407.91	222,159.60	0.04			304,567.47	
美特科技(苏 州)有限公司	1,822,218.42	1,879,099.95	1,125,185.21			2,576,133.16	
昆山立讯射频 科技有限公司	2,083,969.18	203,884,281.5 6	204,237,417.6 5			1,730,833.09	
美律电子(惠 州)有限公司	68,673.26	571,900.00	68,673.26			571,900.00	
江西博硕电 子有限公司	486,206.65	746,085.99	209,453.56			1,022,839.08	
立讯精密工业 (保定)有限公 司	65,239.59	175,876.35	0.03			241,115.91	
山西立讯精密 工业有限公司	164,815.81	673,079.20	0.08			837,894.93	
东莞立讯智连 电子科技有限公司	178,550.46		178,550.46				
广东立讯美律 电子有限公司	206,019.77	2,993,173.84				3,199,193.61	
亳州联滔电 子有限公司	480,712.79	2,111,623.00	68,673.46			2,523,662.33	
昆山立讯精密 模具有限公司	486,787.73	2,096,104.95	27,469.52			2,555,423.16	

湖州久鼎电子有限公司	183,357.60	457,278.51	13,734.74			626,901.37	
新余协讯电子有限公司	56,312.07	178,351.50	21,975.46			212,688.11	
立讯精密工业(西安)有限公司		64,000,000.00				64,000,000.00	
立讯精密工业(苏州)有限公司		111,000,000.00				111,000,000.00	
立讯智造(浙江)有限公司		403,156,886.94				403,156,886.94	
亳州讯滔电子有限公司		85,785.00				85,785.00	
东莞立讯技术有限公司		696,027,859.24				696,027,859.24	
宣城立讯精密工业有限公司		177,664.36				177,664.36	
北京立讯声学技术有限公司		190,354.67				190,354.67	
常熟立芯科技有限公司		23,000,000.00				23,000,000.00	
合计	8,810,376,669.73	2,131,074,015.04	997,255,449.70			9,944,195,235.07	28,560,179.80

(2) 对联营、合营企业投资

单位：元

投资单位	期初余额 (账面价值)	本期增减变动								期末余额 (账面价值)	减值准备 期末余额
		追加投资	减少投资	权益法下 确认的投 资损益	其他综合 收益调整	其他权益 变动	宣告发放 现金股利 或利润	计提减值 准备	其他		
一、合营企业											
二、联营企业											
Siliconch		25,373,946.00		128,956.88						25,502,902.88	
珠海景旺柔性电路有限公司	259,154,213.13			-59,221,410.82						199,932,802.31	34,372,608.46

小计	259,154,213.13	25,373,946.00		-59,092,453.94						225,435,705.19	34,372,608.46
合计	259,154,213.13	25,373,946.00		-59,092,453.94						225,435,705.19	34,372,608.46

(3) 其他说明

4、营业收入和营业成本

单位：元

项目	本期发生额		上期发生额	
	收入	成本	收入	成本
主营业务	4,311,003,122.10	3,931,734,512.43	3,339,624,261.17	3,022,055,081.85
其他业务	62,594,534.16	22,925,428.05	31,360,515.58	26,274,209.45
合计	4,373,597,656.26	3,954,659,940.48	3,370,984,776.75	3,048,329,291.30

是否已执行新收入准则

□ 是 √ 否

其他说明：

5、投资收益

单位：元

项目	本期发生额	上期发生额
成本法核算的长期股权投资收益	792,348,017.08	220,000,000.00
权益法核算的长期股权投资收益	-59,092,453.94	-7,469,177.40
处置长期股权投资产生的投资收益	-86,909,611.82	-104,567,079.27
其他权益工具投资在持有期间取得的股利收入	956,475.00	
可供出售金融资产在持有期间的投资收益	-772,350.00	3,203,237.92
理财产品投资收益	44,445,784.15	19,826,604.54
合计	690,975,860.47	130,993,585.79

6、其他

十八、补充资料

1、当期非经常性损益明细表

√ 适用 □ 不适用

单位：元

项目	金额	说明
非流动资产处置损益	-110,085,527.48	
计入当期损益的政府补助（与企业业务密切相关，按照国家统一标准定额或定量享受的政府补助除外）	232,311,428.35	
委托他人投资或管理资产的损益	89,722,710.32	
除同公司正常经营业务相关的有效套期保值业务外，持有交易性金融资产、衍生金融资产、交易性金融负债、衍生金融负债产生的公允价值变动损益，以及处置交易性金融资产、衍生金融资产、交易性金融负债、衍生金融负债和其他债权投资取得的投资收益	131,736,631.37	
除上述各项之外的其他营业外收入和支出	-999,739.32	
减：所得税影响额	55,533,801.99	
少数股东权益影响额	9,305,165.76	
合计	277,846,535.49	--

对公司根据《公开发行证券的公司信息披露解释性公告第 1 号——非经常性损益》定义界定的非经常性损益项目，以及把《公开发行证券的公司信息披露解释性公告第 1 号——非经常性损益》中列举的非经常性损益项目界定为经常性损益的项目，应说明原因。

适用 不适用

2、净资产收益率及每股收益

报告期利润	加权平均净资产收益率	每股收益	
		基本每股收益（元/股）	稀释每股收益（元/股）
归属于公司普通股股东的净利润	26.55%	0.88	0.87
扣除非经常性损益后归属于公司普通股股东的净利润	25.19%	0.83	0.82

3、境内外会计准则下会计数据差异

(1) 同时按照国际会计准则与按中国会计准则披露的财务报告中净利润和净资产差异情况

适用 不适用

(2) 同时按照境外会计准则与按中国会计准则披露的财务报告中净利润和净资产差异情况

适用 不适用

(3) 境内外会计准则下会计数据差异原因说明，对已经境外审计机构审计的数据进行差异调节的，应注明该境外机构的名称

4、其他

第十三节 备查文件目录

- 一、载有公司负责人、主管会计工作负责人、会计机构负责人签名并盖章的财务报表。
- 二、载有会计师事务所盖章、注册会计师签名并盖章的审计报告原件。
- 三、报告期内在中国证监会指定网站上公开披露过的所有公司文件的正本及公告的原稿。
- 四、其他有关资料。

立讯精密工业股份有限公司

董事长：王来春

2020年4月20日