

长航凤凰股份有限公司

详式权益变动报告书

上市公司名称：长航凤凰股份有限公司

股票上市地点：深圳证券交易所

股票简称：长航凤凰

股票代码：000520

信息披露义务人：长治市南烨实业集团有限公司

住所：长治市解放西路 12 号

通讯地址：山西省长治市解放西路 12 号南烨集团

一致行动人：山南华资创业投资有限公司

住所：山南市贡嘎县德吉路 9 号

通讯地址：西藏自治区山南市贡嘎县甲竹林镇陇巴村

一致行动人：山西黄河股权投资管理有限公司—山西太行兴企并购投资分级私募基金

住所：山西综改示范区太原学府园区长治路 308 号同昌创业园 B 座 25 层 2501 室

通讯地址：山西综改示范区太原学府园区长治路 308 号同昌创业园 B 座 25 层 2501 室

股份变动性质：增加

签署日期：二〇二〇年五月

特别提示

一、信息披露义务人根据《中华人民共和国公司法》（简称“公司法”）、《中华人民共和国证券法》（简称“证券法”）、《上市公司收购管理办法》（简称“收购办法”）、《公开发行证券的公司信息披露内容与格式准则第15号——权益变动报告书》（简称“15号准则”）、《公开发行证券的公司信息披露内容与格式准则第16号——上市公司收购报告书》（简称“16号准则”）及其他相关法律、法规及部门规章的有关规定编写本权益变动报告书。

二、依据《中华人民共和国证券法》、《上市公司收购管理办法》、《公开发行证券的公司信息披露内容与格式准则第15号——权益变动报告书》、《公开发行证券的公司信息披露内容与格式准则第16号——上市公司收购报告书》的规定，本权益变动报告书已全面披露了信息披露义务人及其一致行动人在长航凤凰拥有权益的股份变动情况。

截至本报告书签署之日，除本报告书披露的持股信息外，信息披露义务人及其一致行动人没有通过任何其他方式增加或减少其在长航凤凰中拥有权益的股份。

三、信息披露义务人签署本报告书已获得必要的授权和批准，其履行亦不违反信息披露义务人公司章程或内部规则中的任何条款，或与之相冲突。

四、本次权益变动是根据本报告所载明的资料进行的。除信息披露义务人和所聘请的专业机构外，没有委托或者授权任何其他人提供未在本报告书中载明的信息和对本报告书做出任何解释和说明。

五、信息披露义务人承诺本报告书不存在虚假记载、误导性陈述或重大遗漏，并对其真实性、准确性、完整性、及时性承担法律责任。

目 录

第一节 释义	4
第二节 信息披露义务人介绍	5
一、南烨集团	5
二、华资创投	10
三、黄河投资	13
四、一致行动人之间的关系说明	18
第三节 本次权益变动目的及决策	19
一、本次权益变动的目的	19
二、未来 12 个月继续增持或处置已拥有权益的股份之计划	19
三、本次权益变动信息披露义务人的决策程序	19
第四节 权益变动方式	20
一、本次权益变动方式及权益变化情况	20
二、本次权益变动前后信息披露义务人在上市公司中拥有的权益情况	20
三、本次权益变动将导致上市公司控股股东和实际控制人发生变更	21
四、本次权益变动涉及的上市公司股份的权利限制情况	21
第五节 资金来源	22
第六节 后续计划	23
一、未来 12 个月内对上市公司主营业务进行调整的计划	23
二、未来 12 个月内对上市公司进行资产重组的计划	23
三、信息披露义务人改变上市公司现任董事会或高级管理人员的计划	23
四、对可能阻碍收购上市公司控制权的公司章程条款进行修改的计划	23
五、对上市公司现有员工聘用计划做出重大调整的计划	23
六、上市公司分红政策的重大变化	23
七、其他对上市公司业务和组织结构有重大影响的计划	24
第七节 对上市公司的影响分析	25
一、本次收购对上市公司独立性的影响	25
二、本次收购对同业竞争的影响	27
三、本次收购对关联交易的影响	28
第八节 与上市公司之间的重大交易	29

一、信息披露义务人在本报告书签署日前 24 个月内与上市公司及其子公司之间的重大交易	29
二、信息披露义务人在本报告书签署日前 24 个月内与上市公司的董事、监事、高级管理人员之间的重大交易	29
三、信息披露义务人在本报告书签署日前 24 个月内对拟更换的上市公司董事、监事、高级管理人员的补偿或类似安排	29
四、信息披露义务人在本报告书签署日前 24 个月内对上市公司有重大影响的合同、默契或安排	29
第九节 前六个月买卖上市交易股份的情况	30
第十节 信息披露义务人的财务资料	31
一、南烨集团	31
二、黄河投资	52
三、华资创投	63
第十一节 其他重大事项	76
一、信息披露义务人不存在《上市公司收购管理办法》第六条规定的情形，并能够按照《上市公司收购管理办法》第五十条的规定提供有关文件	76
二、其他事项	76
第十二节 备查文件	77
一、备查文件目录	77
二、备查文件地点	77
信息披露义务人声明	78
信息披露义务人声明	79
信息披露义务人声明	80
附表:	81

第一节 释义

本报告书	指	《长航凤凰股份有限公司详式权益变动报告书》
长航凤凰、上市公司、公司	指	长航凤凰股份有限公司
信息披露义务人	指	南烨集团及其一致行动人华资创投、黄河投资
南烨集团	指	长治市南烨实业集团有限公司
华资创投	指	山南华资创业投资有限公司
黄河投资	指	山西黄河股权投资管理有限公司
本次权益变动	指	信息披露义务人南烨集团及其一致行动人通过深圳证券交易所集中竞价及大宗交易方式增持长航凤凰股份的行为
深交所	指	深圳证券交易所
《公司法》	指	《中华人民共和国公司法》
《证券法》	指	《中华人民共和国证券法》
《股票上市规则》	指	《深圳证券交易所股票上市规则》
《收购办法》	指	《上市公司收购管理办法》
元、万元、亿元	指	人民币元、人民币万元、人民币亿元

在本报告书中，若合计数与各分项数值相加之和在尾数上存在差异，均为四舍五入所致。

第二节 信息披露义务人介绍

一、南烨集团

(一) 基本情况

公司名称	长治市南烨实业集团有限公司
公司类型	有限责任公司
住所	长治市解放西路 12 号
主要办公地点	山西省长治市解放西路 12 号南烨集团
法定代表人	宋亚飞
注册资本	52,000.00 万元
成立日期	1999 年 5 月 20 日
经营期限	1999 年 5 月 20 日至 2049 年 5 月 19 日
统一社会信用代码	91140400713639445M
经营范围	钢材、生铁、矿石(国家控制商品除外)、土产日杂批发、零售。(依法须经批准的项目,经相关部门批准后方可开展经营活动)***

(二) 南烨集团的股权结构

截至本报告书签署日,南烨集团的股权结构如下:

序号	股东	出资额(万元)	约定股权比例(%)
1	李杨	46,800.00	90.00
2	李晚成	5,200.00	10.00
合计		52,000.00	100.00

(三) 南烨集团的控股股东及实际控制人

1、控股股东及实际控制人的有关情况

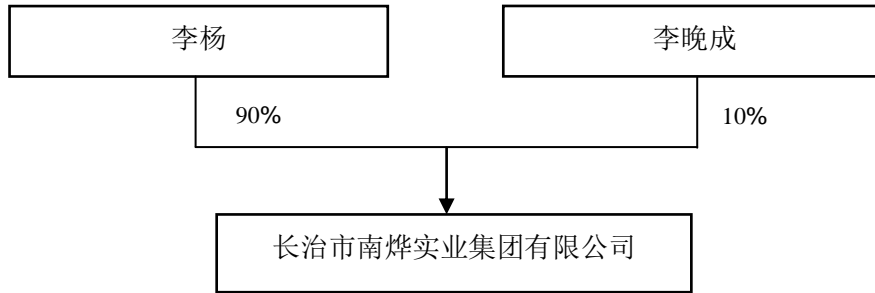
南烨集团的控股股东及实际控制人均为李杨,其直接持有南烨集团 90% 的股权。李杨的基本情况如下:

李杨,男,中国国籍,南烨集团监事,山西大学在读研究生。2017 年 6 月

至今任南烨集团监事；2018年5月至今，任晋商银行股份有限公司董事。

2、股权控制关系

李杨持有南烨集团 90.00%的股权，为南烨集团的控股股东。南烨集团的股权控制关系如下：



3、南烨集团控股股东及实际控制人对外控制的重要企业情况

截止本报告书签署日，南烨集团实际控制人控制的重要企业情况如下表所示：

单位：万元

序号	公司名称	注册资本	控制的股权比例	经营范围
1	南烨集团	52,000.00	李杨持股 90%	钢材、生铁、矿石(国家控制商品除外)、土产日杂批发、零售。(依法须经批准的项目，经相关部门批准后方可开展经营活动)***
2	山西晋潞注塑科技集团有限公司	20,000.00	南烨集团持股 100%	注塑件、压铸件的研发、生产、销售；模具设计、制造；家电产品的研发、生产、销售；LED显示屏的研发、生产、销售；道路货物运输。(依法须经批准的项目，经相关部门批准后方可开展经营活动)
3	长州市华烨光电科技有限责任公司	15,000.00	南烨集团间接持股 100%	交互式电子白板、商用显示器、电视拼接墙产品的研发和生产；教学系统软件、教学黑板、多媒体讲桌、音响系统教学设备销售；注塑件、压铸件的生产与销售；道路货物运输。(依法须经批准的项目，经相关部门批准后方可开展经营活动)***

4	郑州晋潞光电科技有限公司	10,000.00	南焯集团间接持股 100%	LED 显示屏的研发、生产、销售；注塑件、压铸件的研发、生产、销售；道路货物运输。涉及许可经营项目，应取得相关部门许可后方可经营
5	山西沁潞通电子科技有限公司	3,000.00	南焯集团间接持股 100%	电子元器件、LED 显示屏及配套注塑产品研发、生产、销售；家用电器、电子产品、电线电缆、五金交电、仪器仪表、电动工具、塑料粒料、金属材料(不含贵稀金属)、建材、机电设备及配件、液压设备及配件、润滑油脂、化工原料(不含易燃易爆品、兴奋剂及危险剧毒品)、办公用品、日用百货、橡胶制品、钢材、塑料制品、铸件、金属模具、注塑模具销售；货物进出口；道路货物运输:道路普通货物运输。(依法须经批准的项目，经相关部门批准后方可开展经营活动)
6	山西华晟荣煤矿有限公司	29,500.00	南焯集团持股 97%	矿产资源开采：煤炭深加工；煤炭开采及销售。(依法须经批准的项目，经相关部门批准后方可开展经营活动)
7	山西民生房地产开发有限公司	20,000.00	南焯集团持股 100%	房地产开发，物业管理，旅游开发；建筑材料，五金，灯具，电器销售；(依法须经批准的项目，经相关部门批准后方可开展经营活动)
8	长治市民生房地产开发有限公司	22,100.00	南焯集团持股 75%	房地产开发(凭有效资质证经营)；建筑材料、五金、灯具、电器经销。(依法须经批准的项目，经相关部门批准后方可开展经营活动)
9	长治市南焯统配煤炭销售有限公司	1,000.00	南焯集团持股 30%	煤炭、生铁、建材、矿石(国家控制商品除外)、矿山机电、劳保用品批发零售。(依法须经批准的项目，经相关部门批准后方可开展经营活动)***
10	山西吉昌投资有限公司	23,600.00	李杨持股 52.97%	以自有资金对企业项目进行投资(不得从事信托、证券、融资担保等金融业务)。(依法须经批准的项目，经相关部门批准后方可开展经营活动)***
11	山南恒业创业投资有限公司	10,000.00	李杨持股 100%	创业投资业务(依法需经批准的项目，经相关部门批准后方可开展经营)
12	山南华资创业投资有限公司	5,000.00	李杨持股 60%	创业投资。【依法须经批准的项目，经相关部门批准后方可开展经营活动】
13	西藏扎西雅培光电科技有限公司	10,000.00	李杨持股 50%	生产销售 LED 室内、户外显示屏及零部件；生产销售交互式多媒体电子白板、触控一体机；LED 产品的安装调试及维护、

				技术咨询服务；生产销售 LED 节能照明灯具及零部件及安装工程；太阳能路灯成套设备及零部件及安装工程；光伏组件、电子产品及零部件、光电产品及零部件、电子设备及零部件、电线电缆、绝缘材料、五金电器、塑料制品的批发零售及安装工程；市政、楼宇灯具安装工程；网络机房、安防监控系统的安装；体育健身器材的销售；装饰装修、广告。【依法须经批准的项目，经相关部门批准后方可开展经营活动】
14	上海晋能国际贸易公司	15,000.00	南烨集团持股 100%	销售工业硅，活性炭，石墨电极，炭素制品，硅铁，硅锰，微硅粉，铝硅，锰矿石，铁矿石，氧化铝粉，铝锭，金属镁，耐火材料，生铁，钢材，木材，五金产品，水暖器材，机电设备，工矿配件，仪器仪表，日用百货，劳防用品，办公用品，消防器材，电子设备，计算机、软件及辅助设备，煤炭经营，汽车销售，化工产品批发（除危险化学品、监控化学品、烟花爆竹、民用爆炸物品、易制毒化学品）；从事货物及技术的进出口业务，从事计算机科技专业领域内的技术咨询，机械设备维修。 【依法须经批准的项目，经相关部门批准后方可开展经营活动】

（四）南烨集团最近三年财务状况的简要说明

南烨集团 2019 年度财务数据已经致同会计师事务所（特殊普通合伙）审计，并出具标准无保留意见审计报告（致同审字（2020）第 110ZC6832 号），2018 年及 2017 年财务数据未经审计，具体如下：

单位：元

项目	2019 年 12 月 31 日	2018 年 12 月 31 日	2017 年 12 月 31 日
资产总额	7,090,484,938.52	5,652,560,418.11	5,371,187,202.41
负债总额	2,554,015,636.84	2,150,099,033.50	2,308,792,675.08
所有者权益总额	4,536,469,301.68	3,502,461,384.61	3,062,394,527.33
资产负债率	36.02%	38.04%	42.98%
项目	2019 年	2018 年	2017 年
营业收入	1,705,302,358.61	1,812,449,160.08	1,823,409,145.88

营业成本	1,021,624,393.40	151,214,395.53	1,218,915,403.40
利润总额	698,575,923.91	359,430,318.91	471,217,119.33
净利润	458,786,849.86	317,093,212.40	293,369,344.31

（五）南烨集团、南烨集团控股股东及其实际控制人最近五年内的诉讼、仲裁及行政处罚情况

截至本报告书签署日，南烨集团、李杨最近五年内未受到任何与证券市场有关的重大行政处罚、刑事处罚，亦未涉及任何与经济纠纷有关的重大民事诉讼或仲裁案件。

（六）南烨集团的董事、监事、高级管理人员

南烨集团董事、监事、高级管理人员的基本情况如下表所示：

姓名	性别	身份证号码	国籍	长期居住地	其他国家或者地区的居留权	任职
宋亚飞	男	1404281972*****	中国	山西	无	执行董事、经理
李杨	男	1404021986*****	中国	山西	无	监事

根据上述人员的确认，截至本报告书签署日，上述人员近五年内未受到任何与证券市场有关的重大行政处罚、刑事处罚，亦未涉及任何与经济纠纷有关的重大民事诉讼或仲裁案件。

（七）南烨集团、南烨集团控股股东及其实际控制人在境内、境外其他上市公司拥有权益的股份达到或超过该公司已发行股份 5%的情况

截至本报告书签署日，除持有长航凤凰外，南烨集团及其一致行动人王岩莉、山西黄河股权投资管理有限公司——太行产业并购私募基金合计持有厦门乾照光电股份有限公司 131,157,340 股股份，持股比例 18.54%；南烨集团直接持有晋商银行股份有限公司 450,657,435 股股份，南烨集团的一致行动人控股的长治市华晟源矿业有限公司持有晋商银行股份有限公司 234,569,820 股股份，合计持股比例 11.74%。

二、华资创投

(一) 基本情况

公司名称	山南华资创业投资有限公司
公司类型	有限责任公司
住所	山南市贡嘎县德吉路9号
主要办公地点	西藏自治区山南市贡嘎县甲竹林镇陇巴村
法定代表人	高宁
注册资本	5,000.00 万元
成立日期	2017年3月27日
经营期限	2017年3月27日至2037年3月26日
统一社会信用代码	91542223MA6T2DKWXE
经营范围	创业投资。【依法须经批准的项目，经相关部门批准后方可开展经营活动】

(二) 华资创投的股权结构

截至本报告书签署日，华资创投的股权结构如下：

序号	股东	出资额（万元）	约定股权比例（%）
1	李杨	3,000.00	60.00
2	王志忠	1,300.00	26.00
3	王韶华	700.00	14.00
合计		5,000.00	100.00

(三) 华资创投的控股股东及实际控制人

1、控股股东及实际控制人的有关情况

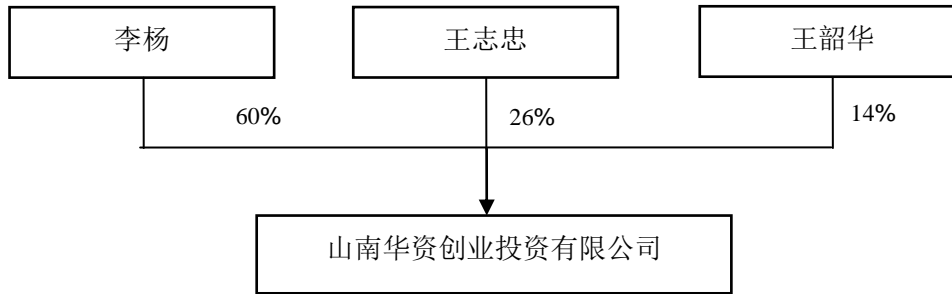
华资创投控股股东和实际控制人为李杨，其直接持有华资创投 60%的股权。

李杨的简介详见本节“一、南烨集团”之“(三) 南烨集团的控股股东及实际控制人”。

2、股权控制关系

李杨持有华资创投 60.00%的股权，为华资创投的控股股东及实际控制人。

华资创投的股权控制关系如下：



3、华资创投控股股东及实际控制人对外控制的企业情况

华资创投与南烨集团的控股股东均为李杨，截止本报告书签署日，华资创投实际控制人李杨控制的企业情况详见本节“一、南烨集团”之“（三）南烨集团的控股股东及实际控制人”。

（四）华资创投最近三年财务状况的简要说明

华资创投最近三年的财务概况如下表所示：

单位：元

项目	2019年12月31日	2018年12月31日	2017年12月31日
资产总额	47,268,709.15	50,632,002.86	53,906,157.18
负债总额	25,070,969.52	721,951.60	36,651.60
所有者权益总额	22,197,739.63	49,910,051.26	53,869,505.58
资产负债率	53.04%	1.43%	0.07%
项目	2019年	2018年	2017年
营业收入	-	-	-
营业成本	-	-	-
利润总额	-27,712,911.22	-57,454.32	-32,494.42
净利润	-27,712,911.22	-57,454.32	-32,494.42

注：华资创投的财务数据未经审计

（五）华资创投、华资创投控股股东及其实际控制人最近五年内的诉讼、仲裁及行政处罚情况

截至本报告书签署日，华资创投、李杨最近五年内未受到任何与证券市场有关的重大行政处罚、刑事处罚，亦未涉及任何与经济纠纷有关的重大民事诉讼或仲裁案件。

（六）华资创投的董事、监事、高级管理人员

华资创投董事、监事、高级管理人员的基本情况如下表所示：

姓名	性别	身份证号码	国籍	长期居住地	其他国家或者地区的居留权	任职
宋亚飞	男	1404281972*****	中国	山西	无	执行董事、经理
王韶华	男	1404021964*****	中国	山西	无	监事

注：华资创投的执行董事、经理 2020 年 5 月变更为宋亚飞，截至本报告书签署日尚未办理完成工商变更手续。

根据上述人员的确认，截至本报告书签署日，上述人员近五年内未受到任何与证券市场有关的重大行政处罚、刑事处罚，亦未涉及任何与经济纠纷有关的重大民事诉讼或仲裁案件。

（七）华资创投、华资创投控股股东及其实际控制人在境内、境外其他上市公司拥有权益的股份达到或超过该公司已发行股份 5%的情况

截至本报告书签署日，除持有长航凤凰外，华资创投没有在境内、境外其他上市公司中拥有权益的股份达到或超过该公司已发行股份 5%的情况。

三、黄河投资

(一) 基本情况

1、黄河投资

公司名称	山西黄河股权投资管理有限公司
公司类型	有限责任公司
住所	山西综改示范区太原学府园区长治路 308 号同昌创业园 B 座 25 层 2501 室
主要办公地点	山西综改示范区太原学府园区长治路 308 号同昌创业园 B 座 25 层 2501 室
法定代表人	梁笑
注册资本	1,000.00 万元
成立日期	2017 年 10 月 11 日
经营期限	2017 年 10 月 11 日至 2037 年 10 月 10 日
统一社会信用代码	91149900MA0JR87N6N
私募基金管理人编号	P1065917
经营范围	受托管理股权投资企业，从事股权投资管理及相关咨询服务（不得从事吸收公众存款或变相吸收公众存款、发放贷款等金融业务）。

2、山西太行兴企并购投资分级私募基金

黄河投资为山西太行兴企并购投资分级私募基金的管理人，山西金融投资控股集团有限公司、山西省太行产业投资基金合伙企业（有限合伙）及山西吉昌投资有限公司为山西太行兴企并购投资分级私募基金的出资人，山西太行兴企并购投资分级私募基金为本次权益变动的持股主体，其基本情况如下：

基金名称	山西太行兴企并购投资分级私募基金
基金管理人	山西黄河股权投资管理有限公司
托管人名称	国泰君安证券股份有限公司
基金类型	股权投资基金
基金编号	SGV593
成立时间	2019 年 7 月 16 日
备案时间	2019 年 7 月 30 日

（二）黄河投资的股权结构

截至本报告书签署日，山西太行产业投资基金管理有限公司持有黄河投资 100% 股权。

（三）黄河投资的控股股东及实际控制人

1、控股股东及实际控制人的有关情况

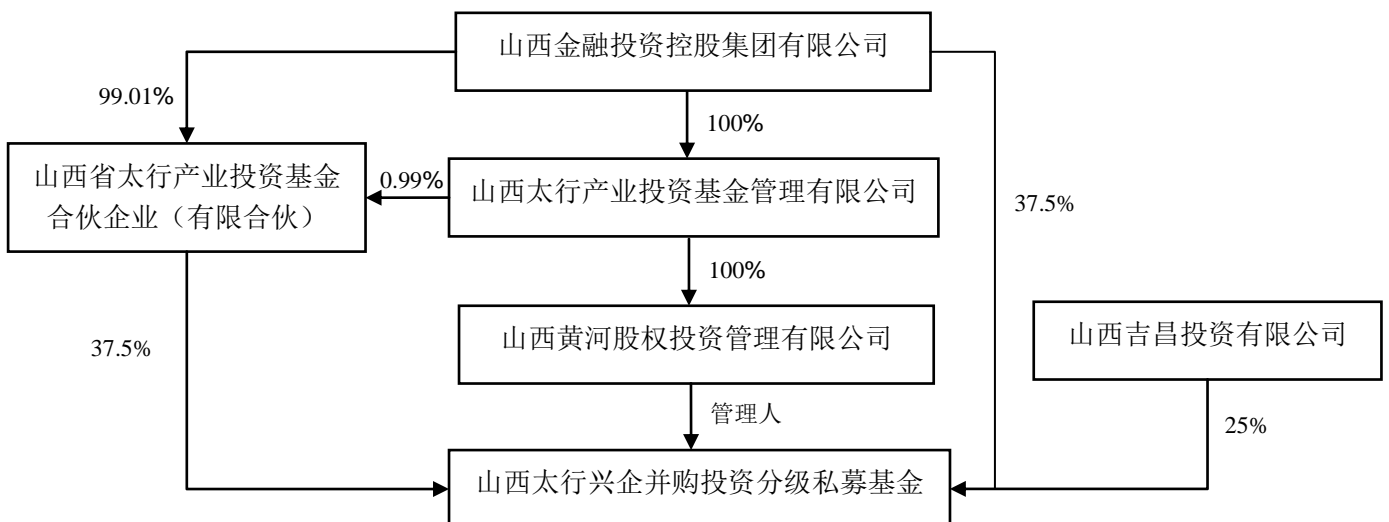
黄河投资控股股东为山西太行产业投资基金管理有限公司，其直接持有黄河投资 100% 的股权。

山西金融投资控股集团有限公司间接控制黄河投资 100% 的股权，根据山西省人民政府下发的《关于成立山西金融投资控股集团有限公司的通知》，认定山西金融投资控股集团有限公司为黄河投资的实际控制人。

2、股权控制关系

山西太行产业投资基金管理有限公司持有黄河投资 100% 的股权，山西金融投资控股集团有限公司为黄河投资的实际控制人。

黄河投资的股权控制关系如下：



3、黄河投资控股股东对外控制的企业情况

截止本报告书签署日，黄河投资控股股东控制的企业情况如下表所示：

单位：万元

序号	公司名称	注册资本	控制的股权比例	经营范围
1	山西黄河股权投资管理有限公司	1,000.00	太行基金持股 100%	受托管理股权投资企业,从事股权投资管理及相关咨询服务(不得从事吸收公众存款或变相吸收公众存款、发放贷款等金融业务)。(依法须经批准的项目,经相关部门批准后方可开展经营活动)
2	山西长诚私募证券投资基金管理有限公司	3,000.00	太行基金持股 100%	受托管理私募证券投资基金。(依法须经批准的项目,经相关部门批准后方可开展经营活动)
3	山西绿色股权投资管理有限公司	1,000.00	太行基金持股 51%	受托管理股权投资企业,从事股权投资管理及相关咨询服务(不得从事吸收公众存款或变相吸收公众存款、发放贷款等金融业务)。(依法须经批准的项目,经相关部门批准后方可开展经营活动)
4	山西省创业投资基金管理集团有限公司	14,000.00	太行基金持股 51.74%	创业投资业务;代理其他创业投资企业机构或个人的创业投资业务;创业投资咨询服务;为创业企业提供创业管理服务业务;参与设立创业投资企业与创业投资管理顾问机构;国有资本运营;受托管理财政投入经营性领域项目资金;受托管理财政投入产业发展资金;受托管理和经营其他机构或企业的创业资本;受托投资高新技术产业和其他创新产业的项目与企业;受托投资创业投资公司或创业投资管理公司;受托投资和管理高新技术孵化器;受托资产管理。(依法须经批准的项目,经相关部门批准后方可开展经营活动)

(四) 黄河投资最近三年财务状况的简要说明

黄河投资 2017 年至 2019 年财务数据已经毕马威华振会计师事务所(特殊普通合伙)审计,并出具标准无保留意见审计报告,具体如下:

单位：元

项目	2019 年 12 月 31 日	2018 年 12 月 31 日	2017 年 12 月 31 日
资产总额	56636687.96	34164286.45	17746270.11
负债总额	13863711.28	6237713.70	15005000.00

所有者权益总额	42772976.68	27926572.75	2741270.11
资产负债率	24%	18%	85%
项目	2019年	2018年	2017年
营业收入	33277498.86	17095973.72	0
营业成本	8467573.21	12638138.14	258729.85
利润总额	35074875.02	26913736.86	(258729.89)
净利润	26296840.54	20185302.64	(258729.89)

(五) 黄河投资、黄河投资控股股东及其实际控制人最近五年内的诉讼、仲裁及行政处罚情况

截至本报告书签署日，黄河投资、山西太行产业投资基金管理有限公司、山西金融投资控股集团有限公司最近五年内未受到任何与证券市场有关的重大行政处罚、刑事处罚，亦未涉及任何与经济纠纷有关的重大民事诉讼或仲裁案件。

(六) 黄河投资的董事、监事、高级管理人员

黄河投资董事、监事、高级管理人员的基本情况如下表所示：

姓名	性别	身份证号码	国籍	长期居住地	其他国家或者地区的居留权	任职
梁笑	男	1401021981*****	中国	山西	无	执行董事、总经理
郑钧元	男	1401061991*****	中国	山西	无	监事

根据上述人员的确认，截至本报告书签署日，上述人员近五年内未受到任何与证券市场有关的重大行政处罚、刑事处罚，亦未涉及任何与经济纠纷有关的重大民事诉讼或仲裁案件。

(七) 黄河投资、黄河投资控股股东在境内、境外其他上市公司拥有权益的股份达到或超过该公司已发行股份 5%的情况

截至本报告书签署日，除持有长航凤凰外，山西黄河股权投资管理有限公司——太行产业并购私募基金持有厦门乾照光电股份有限公司 46,000,000 股股份，持股比例 6.39%；与南烨集团及其一致行动人王岩莉合计持有 131,157,340 股股

份，持股比例 18.54%。

四、一致行动人之间的关系说明

南烨集团与华资创投受同一主体控制，该情形属于《收购办法》第八十三条第二款规定的“投资者之间有股权控制关系”情形，需认定南烨集团与华资创投构成一致行动关系。

南烨集团、华资创投与山西黄河股权投资管理有限公司——山西太行兴企并购投资分级私募基金签署了一致行动协议，属于《收购办法》第八十三条第一款规定的一致行动的“投资者通过协议、其他安排，与其他投资者共同扩大其所能支配的一个上市公司股份表决权数量的行为或者事实”的情形。

综上所述，南烨集团与华资创投、山西黄河股权投资管理有限公司——山西太行兴企并购投资分级私募基金构成一致行动人。

第三节 本次权益变动目的及决策

一、本次权益变动的目的

本次权益变动的目的是信息披露义务人看好上市公司行业未来发展前景，认可上市公司长期投资价值。通过本次权益变动成为上市公司第一大股东，未来将结合自身优势，并通过上市公司平台有效整合相关资源，提高上市公司的资产质量，提升上市公司的持续经营和盈利能力，与全体股东共同分享上市公司发展成果。

二、未来12个月继续增持或处置已拥有权益的股份之计划

本次权益变动完成后，信息披露义务人不排除在未来 12 个月内继续增持上市公司股份的可能。信息披露义务人若在未来 12 个月内增持上市公司股份，将严格按照相关规定及时履行信息披露义务。

信息披露义务人承诺，在本次权益变动完成之日起 12 个月内，不转让本次交易取得的上市公司股份。

三、本次权益变动信息披露义务人的决策程序

1、南烨集团于 2020 年 5 月作出股东会决议，同意南烨集团本次收购上市公司股份，成为上市公司第一大股东。

2、华资创投于 2020 年 5 月作出股东会决议，同意华资创投作为南烨集团一致行动人参与本次收购上市公司股份。

3、根据《山西太行兴企并购投资分级私募基金私募基金合同》，本基金由基金管理人负责投资以及退出决策。山西太行兴企并购投资分级私募基金于 2019 年 9 月作出投资决策委员会决议，同意黄河投资管理的山西太行兴企并购投资分级私募基金作为南烨集团一致行动人共同收购上市公司股份。

第四节 权益变动方式

一、本次权益变动方式及权益变化情况

本次权益变动方式为：

1、2020年3月17日至5月21日，南烨集团通过深圳证券交易所集中竞价方式增持22,959,573股长航凤凰股份，占股本总额的2.27%；

2、2020年2月24日至4月23日，黄河投资通过大宗交易方式增持7,403,000股长航凤凰股份，占股本总额的0.73%。

二、本次权益变动前后信息披露义务人在上市公司中拥有的权益情况

（一）本次权益变动的具体情况

本次权益变动的具体情况如下表所示：

1、南烨集团

交易方式	交易时间	价格区间(元/股)	交易股数(股)	比例(%)
集中竞价买入	2020年3月	3.84-4.03	4,617,893	0.46
集中竞价买入	2020年4月	3.66-3.74	8,360,800	0.83
集中竞价买入	2020年5月	3.79-3.97	9,980,880	0.99
合计			22,959,573	2.27

2、黄河投资

交易方式	交易时间	价格区间(元/股)	交易股数(股)	比例(%)
大宗交易买入	2020年2月	4.30	5,503,000	0.19
大宗交易买入	2020年4月	3.83	1,900,000	0.54
合计			7,403,000	0.73

（二）本次权益变动前后信息披露义务人在上市公司中拥有的权益情况

本次权益变动前，南烨集团持有上市公司 5.48% 股权，华资创投持有上市公司 0.87% 股权，山西黄河股权投资管理有限公司——山西太行兴企并购投资分级私募基金持有上市公司 8.65% 股权，南烨集团及其一致行动人合计持有上市公司 15% 股权。

本次权益变动后，南烨集团持有上市公司 7.75% 股权，华资创投持有上市公司 0.87% 股权，山西黄河股权投资管理有限公司——山西太行兴企并购投资分级私募基金持有上市公司 9.38% 股权，南烨集团及其一致行动人合计持有上市公司 18% 股权。

三、本次权益变动将导致上市公司控股股东和实际控制人发生变更

本次权益变动前，上市公司的控股股东为天津顺航海运有限公司，实际控制人为陈德顺。

本次权益变动后，上市公司控股股东和实际控制人发生变更，上市公司的控股股东变更为长治市南烨实业集团有限公司，实际控制人变更为李杨。

四、本次权益变动涉及的上市公司股份的权利限制情况

截至本报告书签署之日，信息披露义务人持有的上市公司股份无权利受限情况。

第五节 资金来源

信息披露义务人本次收购的资金来源于自有资金或自筹资金，该等资金来源合法，不存在直接或间接来源于长航凤凰及其关联方的情形，不存在与上市公司进行资产置换或者其他交易取得资金的情形，亦不存在利用本次收购的股份向银行等金融机构质押取得融资的情形。

第六节 后续计划

一、未来12个月内对上市公司主营业务进行调整的计划

本次权益变动完成后，信息披露义务人暂无未来 12 个月内对上市公司主营业务作出重大调整的计划。

二、未来12个月内对上市公司进行资产重组的计划

截至本报告书签署之日，信息披露义务人暂无未来 12 个月内对上市公司或其子公司的资产和业务进行出售、合并、与他人合资或合作的计划。若根据上市公司的实际情况，届时需要筹划相关事项，信息披露义务人将严格按照相关法律法规的要求，履行信息披露义务。

三、信息披露义务人改变上市公司现任董事会或高级管理人员的计划

本次权益变动完成后，信息披露义务人将依法行使股东权利，根据《公司法》和《长航凤凰股份有限公司章程》等有关规定，依法行使股东权利，向上市公司推荐合格的董事、监事及高级管理人员候选人，由上市公司股东大会依据有关法律、法规及公司章程进行董事会、监事会的选举，并由董事会决定聘任高级管理人员。

四、对可能阻碍收购上市公司控制权的公司章程条款进行修改的计划

截至本报告书签署日，信息披露义务人暂无修改上市公司《公司章程》的提议。若今后信息披露义务人提出有关计划或建议，信息披露义务人将严格按照相关法律法规的要求，履行信息披露义务。

五、对上市公司现有员工聘用计划做出重大调整的计划

截至本报告书签署日，信息披露义务人暂无在本次权益变动完成后改变上市公司现有员工聘用计划的计划。如果根据上市公司实际情况需要进行相应调整，信息披露义务人将严格按照有关法律、法规相关规定的要求，依法履行相关批准程序和信息披露义务。

六、上市公司分红政策的重大变化

截至本报告书签署日，信息披露义务人暂无在本次权益变动完成后对上市公司分红政策进行调整的计划。如果根据上市公司实际情况需要进行相应调整，信息披露义务人将严格按照有关法律、法规相关规定的要求，依法履行相关批准程序和信息披露义务。

七、其他对上市公司业务和组织结构有重大影响的计划

截至本报告书签署日，除前述计划外，信息披露义务人暂无在本次权益变动完成后对上市公司业务和组织机构作出重大影响的其他计划。

第七节 对上市公司的影响分析

一、本次收购对上市公司独立性的影响

本次权益变动后，南烨集团及其一致行动人将严格按照有关法律、法规及长航凤凰《公司章程》的规定，通过股东大会依法行使股东权利，同时承担相应股东义务。

本次权益变动对上市公司的人员独立、资产完整、财务独立、业务独立、机构独立不产生影响。长航凤凰仍将具有独立经营能力，在人员、资产、财务、业务、机构等方面仍将保持独立。本次权益变动后，信息披露义务人及其控股股东、实际控制人承诺将按照《公司法》、《证券法》和其他有关法律法规对上市公司的要求，对上市公司实施规范化管理，合法合规地行使股东权利并履行相应的义务，采取切实有效的措施保证上市公司在人员、资产、财务、机构和业务方面的独立性。

为了保证上市公司在本次权益变动后独立性，南烨集团及其控股股东、实际控制人、华资创投、黄河投资承诺如下：

（一）保证上市公司的资产独立、完整

1、保证上市公司及其合并报表范围内各级控股公司具备与生产经营有关的生产系统、辅助生产系统和配套设施，合法拥有与生产经营有关的土地、厂房、机器设备以及商标、专利、非专利技术的所有权或者使用权，具有独立的原料采购和产品销售系统。

2、保证上市公司具有独立完整的资产，其资产全部处于上市公司的控制之下，并为上市公司独立拥有和运营。

3、保证信息披露义务人及控制的其他企业不以任何方式违规占用上市公司的资产；不以上市公司的资产为信息披露义务人及其控制的其他企业的债务提供担保。

（二）保证上市公司的人员独立

1、保证上市公司的人事关系、劳动关系独立于本公司。

2、保证本公司推荐出任上市公司董事、监事和高级管理人员的人选都通过合法的程序进行，本公司不干预上市公司董事会和股东大会已经做出的人事任免决定。

（三）保证上市公司的财务独立

1、保证上市公司及其合并报表范围内各级控股公司建立独立的财务会计部门，建立独立的财务核算体系和财务管理制度，并尊重公司财务的独立性，不干预公司的财务、会计活动。

2、保证上市公司及其合并报表范围内各级控股公司能够独立做出财务决策，不干预上市公司及其合并报表范围内各级控股公司的资金使用。

3、保证上市公司及其合并报表范围内各级控股公司独立在银行开户，不与本公司及本公司的关联企业共用银行账户。

4、保证上市公司的财务人员不在其关联企业兼职。

5、保证上市公司依法独立纳税。

6、保证上市公司能够独立作出财务决策，意向受让方不违法干预上市公司的资金使用调度。

（四）保证上市公司的机构独立

1、保证上市公司及其合并报表范围内各级控股公司依法建立和完善法人治理结构，建立独立、完整的内部经营管理机构，并与本公司及本公司的关联企业的内部经营管理机构完全分开。

2、保证上市公司及其合并报表范围内各级控股公司独立自主地运作，独立行使经营管理职权，本公司不会超越股东大会直接或间接干预上市公司及其合并报表范围内各级控股公司的决策和经营。

3、保证信息披露义务人及其关联企业的职能部门与上市公司及其职能部门之间没有机构混同的情形。

（五）保证上市公司的业务独立

1、保证上市公司在本次交易完成后拥有独立开展经营活动的资产、人员、资质以及具有独立面向市场自主经营的能力，在产、供、销等环节独立于信息披露义务人及其关联企业。

2、保证除通过行使股东权利之外，不对上市公司的业务活动进行干预。

3、保证本企业及控制的其他企业避免与上市公司产生实质性同业竞争。

4、本企业及控制的其他企业在与上市公司进行确有必要且无法避免的关联交易时，保证按市场化原则和公允价格进行公平操作，并按相关法律法规以及规范性文件的规定履行交易程序及信息披露义务。

（六）本企业保证不通过单独或一致行动的途径，干预上市公司的重大决策事项，影响公司资产、人员、财务、机构、业务的独立性。

如违反上述承诺给上市公司以及上市公司其他股东造成损失的，本公司将承担相应法律责任。

二、本次收购对同业竞争的影响

截至本报告书签署日，南烨集团及其控股股东、实际控制人、华资创投、黄河投资不存在从事与上市公司相同或相似业务的情形。

为避免与长航凤凰未来可能发生的同业竞争，南烨集团及其控股股东、实际控制人、华资创投、黄河投资承诺如下：

1、本企业及控制的其他企业、本企业的控股股东及实际控制人未来不会以直接或间接的方式从事与上市公司及其下属企业相同或者相似的业务，以避免与上市公司及其下属企业的业务构成可能的直接或间接的业务竞争。

2、如本企业控制的其他企业进一步拓展业务范围，本企业控制的其他企业将以优先维护上市公司的权益为原则，采取一切可能的措施避免与上市公司及其下属企业产生同业竞争。

3、如上市公司及其下属企业或相关监管部门认定本企业及本企业控制的其

他企业正在或将要从事的业务与上市公司及其下属企业存在同业竞争，本企业将放弃或将促使下属直接或间接控股的企业放弃可能发生同业竞争的业务或业务机会，或将促使该业务或业务机会按公平合理的条件优先提供给上市公司或其全资及控股子公司，或转让给其他无关联关系的第三方。

4、如违反以上承诺，本企业愿意承担相应法律责任。

三、本次收购对关联交易的影响

截至本报告签署日，南烨集团及其控股股东、实际控制人、华资创投、黄河投资与长航凤凰之间无关联交易发生。为减少和规范未来可能发生的关联交易，南烨集团及其控股股东、实际控制人、华资创投、黄河投资承诺如下：

1、保证本企业及控制的其他企业将来与上市公司发生的关联交易是公允的，是按照正常商业行为准则进行的；本企业保证将继续规范与上市公司及其子公司发生的关联交易。

2、本企业将诚信和善意履行作为上市公司股东的义务，对于无法避免或有合理理由存在的关联交易，将与上市公司依法签订规范的关联交易协议，并按照有关法律、法规、规章、其他规范性文件和公司章程的规定履行批准程序；关联交易价格依照公允、合理市场价格确定，保证关联交易价格具有公允性；保证按照有关法律、法规和公司章程的规定履行关联交易的信息披露义务；保证不利用关联交易非法转移上市公司的资金、利润，不利用关联交易损害上市公司及关联股东的利益。

3、本企业及控制的其他企业保证将按照法律法规和公司章程的规定，在审议涉及本企业及控制的其他企业的关联交易时，切实遵守在上市公司董事会和股东大会上进行关联交易表决时的回避程序。

第八节 与上市公司之间的重大交易

一、信息披露义务人在本报告书签署日前24个月内与上市公司及其子公司之间的重大交易

信息披露义务人在本报告书签署之日前 24 个月内与上市公司及其子公司未发生合计金额高于 3,000 万元或者高于上市公司最近经审计的合并财务报表净资产 5% 以上的交易。

二、信息披露义务人在本报告书签署日前24个月内与上市公司的董事、监事、高级管理人员之间的重大交易

在本报告书签署日前 24 个月内，信息披露义务人与上市公司的董事、监事、高级管理人员之间未发生合计金额超过人民币 5 万元以上的日常交易。

三、信息披露义务人在本报告书签署日前24个月内对拟更换的上市公司董事、监事、高级管理人员的补偿或类似安排

在本报告书签署日前 24 个月内，信息披露义务人不存在对拟更换的上市公司董事、监事和高级管理人员进行补偿或类似安排。

四、信息披露义务人在本报告书签署日前24个月内对上市公司有重大影响的合同、默契或安排

在本报告书签署日前 24 个月内，信息披露义务人及其董事、监事、高级管理人员不存在对长航凤凰有重大影响的正在签署或者谈判的合同、默契或安排。

第九节 前六个月买卖上市交易股份的情况

1、本次权益变动前，2019年1月至2019年12月，南烨集团通过深圳证券交易所集中竞价方式增持55,420,005股长航凤凰股份，占股本总额的5.48%；

2、本次权益变动前，2019年8月至2019年11月，黄河投资通过大宗交易方式增持87,572,500股长航凤凰股份，占股本总额的8.65%。

3、本次权益变动前，2019年5月至12月，华资创投通过集中竞价方式增持8,820,000股长航凤凰股份，占股本总额的0.87%。

信息披露义务人已于2019年8月、2019年9月、2019年12月分别披露了简式权益变动报告书，详见上市公司相关公告。

第十节 信息披露义务人的财务资料

一、南烨集团

南烨集团 2019 年度财务数据已经致同会计师事务所（特殊普通合伙）审计，并出具标准无保留意见审计报告（致同审字（2020）第 110ZC6832 号），2018 年及 2017 年财务数据未经审计，具体如下：

（一）资产负债表

1、南烨集团2019年度合并资产负债表

（1）合并资产负债表

单位:元

项 目	期末余额		年初余额	
	合并	公司	合并	公司
流动资产：				
货币资金	95,897,329.36	46,575,083.59	150,795,637.50	136,812,255.83
Δ结算备付金				
Δ拆出资金				
以公允价值计量且其变动计入当期损益的金融资产				
衍生金融资产				
应收票据	15,190,000.00	580,000.00	219,579,869.00	50,849,869.00
应收账款	148,090,698.57		24,291,756.49	
预付款项	404,617,986.77	35,481,441.51	308,305,682.02	39,568,050.51
Δ应收保费				
Δ应收分保账款				
Δ应收分保合同准备金				
其他应收款	1,168,399,556.71	1,465,450,512.92	800,393,043.05	1,290,631,619.79
Δ买入返售金融资产				
存货	1,241,109,961.38	211,699,371.97	609,433,482.33	211,699,371.97
其中：原材料	60,912,631.70		49,892,709.10	
库存商品（产成品）	487,300,622.58	211,699,371.97	248,856,997.73	211,699,371.97
持有待售资产				
一年内到期的非流动资产				
其他流动资产	123,299,589.52	41,685,288.02	109,510,777.20	39,376,132.42
流动资产合计	3,196,605,122.31	1,801,471,698.01	2,222,310,247.59	1,768,937,299.52
非流动资产：				

△发放贷款和垫款				
可供出售金融资产	2,056,190,962.66	1,709,660,962.66	1,683,551,993.97	1,337,051,993.97
持有至到期投资				
长期应收款				
长期股权投资	3,668,255.87	1,332,603,255.87	3,000,000.00	1,107,700,000.00
投资性房地产				
固定资产	467,560,286.24	4,453,856.88	440,310,284.03	5,523,753.51
在建工程	311,337,991.96	99,991,125.51	257,744,719.60	92,192,751.95
生产性生物资产				
油气资产				
无形资产	405,772,958.45	139,414,126.71	402,368,416.86	122,064,689.11
开发支出				
商誉				
长期待摊费用	6,042,106.87		7,507,551.09	
递延所得税资产	101,391,930.25	60,307,260.37	83,607,412.81	50,779,654.08
其他非流动资产	541,915,323.91	410,745,106.40	552,159,792.16	416,884,106.40
其中：特准储备物资				
非流动资产合计	3,893,879,816.21	3,757,175,694.40	3,430,250,170.52	3,132,196,949.02
资产总计	7,090,484,938.52	5,558,647,392.41	5,652,560,418.11	4,901,134,248.54

(2) 合并资产负债表 (续)

单位:元

项 目	期末余额		年初余额	
	合并	公司	合并	公司
流动负债：				
短期借款	384,800,000.00		384,000,000.00	
△向中央银行借款				
△拆入资金				
以公允价值计量且其变动计入当期损益的金融负债				
衍生金融负债				
应付票据				
应付账款	214,079,144.56	635,713.97	175,931,179.48	
预收款项	155,770,936.71		95,226,897.80	424,037.08
△卖出回购金融资产款				
△吸收存款及同业存放				
△代理买卖证券款				
△代理承销证券款				
应付职工薪酬	54,532,749.22	1,429,884.74	44,444,704.59	1,131,275.13
其中：应付工资	50,502,904.63		34,946,678.01	1,097,826.00
应付福利费				
#其中：职工奖励及				

福利基金				
应交税费	144,441,953.95	49,577.28	97,781,324.97	642,796.20
其中：应交税金	144,062,238.69	49,577.28	96,771,406.50	
其他应付款	1,509,289,952.40	2,141,238,008.60	1,251,024,026.66	2,036,424,120.23
Δ应付手续费及佣金				
Δ应付分保账款				
持有待售负债				
一年内到期的非流动负债				
其他流动负债			1,627,500.00	
流动负债合计	2,462,914,736.84	2,143,353,184.59	2,050,035,633.50	2,038,622,228.64
非流动负债：				
Δ保险合同准备金				
长期借款	28,842,400.00		29,342,400.00	
应付债券				
其中：优先股				
永续债				
长期应付款	60,721,000.00		70,721,000.00	
长期应付职工薪酬				
预计负债				
递延收益	1,537,500.00			
递延所得税负债				
其他非流动负债				
其中：特准储备基金				
非流动负债合计	91,100,900.00		100,063,400.00	
负 债 合 计	2,554,015,636.84	2,143,353,184.59	2,150,099,033.50	2,038,622,228.64
所有者权益：				
实收资本	520,000,000.00	520,000,000.00	520,000,000.00	520,000,000.00
国家资本				
国有法人资本				
集体资本				
民营资本	520,000,000.00	520,000,000.00	520,000,000.00	520,000,000.00
外商资本				
#减：已归还投资				
实收资本净额	520,000,000.00	520,000,000.00	520,000,000.00	520,000,000.00
其他权益工具				
其中：优先股				
永续债				
资本公积				
减：库存股				
其他综合收益				
其中：外币报表折算差 额				
专项储备	1,182,102,654.03		608,351,404.84	

盈余公积	247,271,701.19	247,271,701.19	191,993,482.40	191,993,482.40
其中：法定公积金	247,271,701.19	247,271,701.19	191,993,482.40	191,993,482.40
任意公积金				
#储备基金				
#企业发展基金				
#利润归还投资				
Δ一般风险准备				
未分配利润	2,428,232,466.78	2,648,022,506.63	2,032,617,461.45	2,150,518,537.50
归属于母公司所有者权益合计	4,377,606,822.00	3,415,294,207.82	3,352,962,348.69	2,862,512,019.90
*少数股东权益	158,862,479.68		149,499,035.92	
所有者权益合计	4,536,469,301.68	3,415,294,207.82	3,502,461,384.61	2,862,512,019.90
负债和所有者权益总计	7,090,484,938.52	5,558,647,392.41	5,652,560,418.11	4,901,134,248.54

2、南烨集团2018年度合并资产负债表

(1) 合并资产负债表

单位:元

项 目	期末余额		年初余额	
	合并	公司	合并	公司
流动资产：				
货币资金	150,795,637.50	136,812,255.83	418,562,900.32	274,083,268.70
Δ结算备付金				
Δ拆出资金				
以公允价值计量且其变动计入当期损益的金融资产				
衍生金融资产				
应收票据及应收账款	243,871,625.49	50,849,869.00	17,866,337.02	845,350.00
预付款项	308,305,682.02	39,568,050.51	293,007,491.45	29,595,110.08
Δ应收保费				
Δ应收分保账款				
Δ应收分保准备金				
其他应收款	800,393,043.05	1,290,631,619.79	730,412,762.94	838,981,745.77
Δ买入返售金融资产				
存货	609,433,482.33	211,699,371.97	355,178,641.31	211,699,371.97
其中：原材料	49,892,709.10		58,448,709.16	
库存商品（产成品）	248,856,997.73	211,699,371.97	261,691,446.70	211,699,371.97
持有待售资产				
一年内到期的非流动资产				

其他流动资产	109,510,777.20	39,376,132.42	111,736,649.41	40,808,048.12
流动资产合计	2,222,310,247.59	1,768,937,299.52	1,926,764,782.45	1,396,012,894.64
非流动资产：				
△发放贷款及垫款				
可供出售金融资产	1,683,551,993.97	1,337,051,993.97	1,651,387,055.40	889,625,782.40
持有至到期投资				
长期应收款				
长期股权投资	3,000,000.00	1,107,700,000.00	52,293,485.00	1,001,700,000.00
投资性房地产				
固定资产	440,310,284.03	5,523,753.51	477,648,929.82	2,361,181.22
在建工程	257,744,719.60	92,192,751.95	262,660,494.39	82,304,128.12
生产性生物资产				
油气资产				
无形资产	402,368,416.86	122,064,689.11	439,388,356.96	145,407,778.49
开发支出			260,000.00	
商誉				
长期待摊费用	7,507,551.09		6,900,761.09	
递延所得税资产	83,607,412.81	50,779,654.08	65,905,913.00	44,368,956.36
其他非流动资产	552,159,792.16	416,884,106.40	487,977,424.30	417,035,306.40
其中：特准储备物资				
非流动资产合计	3,430,250,170.52	3,132,196,949.02	3,444,422,419.96	2,582,803,132.99
资产总计	5,652,560,418.11	4,901,134,248.54	5,371,187,202.41	3,978,816,027.63

(2) 合并资产负债表（续）

单位：元

项 目	期末余额		年初余额	
	合并	公司	合并	公司
流动负债：				
短期借款	384,000,000.00		352,900,000.00	
△向中央银行借款				
△吸收存款及同业存放				
△拆入资金				
以公允价值计量且其变动计入当期损益的金融负债				
衍生金融负债				
应付票据及应付账款	175,931,179.48	424,037.08	324,504,366.76	597,959.29
预收款项	95,226,897.80		189,481,791.32	

Δ卖出回购金融资产款				
Δ应付手续费及佣金				
应付职工薪酬	44,444,704.59	1,131,275.13	44,919,029.49	837,552.87
其中：应付工资	34,946,678.01	1,097,826.00	35,678,584.12	809,103.68
应付福利费				
#其中：职工奖励及福利基金				
应交税费	97,781,324.97	642,796.20	182,568,652.46	
其中：应交税金	96,771,406.50		180,611,193.43	
其他应付款	1,251,024,026.66	2,036,424,120.23	862,437,935.05	1,502,568,341.01
Δ应付分保账款				
Δ保险合同准备金				
Δ代理买卖证券款				
Δ代理承销证券款				
持有待售负债				
一年内到期的非流动负债			10,000,000.00	
其他流动负债	1,627,500.00			
流动负债合计	2,050,035,633.50	2,038,622,228.64	1,966,811,775.08	1,504,003,853.17
非流动负债：				
长期借款	29,342,400.00		269,542,400.00	
应付债券				
其中：优先股				
永续债				
长期应付款	70,721,000.00		70,721,000.00	
长期应付职工薪酬				
预计负债				
递延收益			1,717,500.00	
递延所得税负债				
其他非流动负债				
其中：特准储备基金				
非流动负债合计	100,063,400.00		341,980,900.00	
负债合计	2,150,099,033.50	2,038,622,228.64	2,308,792,675.08	1,504,003,853.17
所有者权益：				
实收资本	520,000,000.00	520,000,000.00	520,000,000.00	520,000,000.00
国有资本				
其中：国有法人资本				
集体资本				
民营资本	520,000,000.00	520,000,000.00	520,000,000.00	520,000,000.00
其中：个人资本	520,000,000.00	520,000,000.00	520,000,000.00	520,000,000.00
外商资本				
#减：已归还投资				
实收资本净额	520,000,000.00	520,000,000.00	520,000,000.00	520,000,000.00
其他权益工具				

其中：优先股				
永续债				
资本公积				
减：库存股				
其他综合收益				
其中：外币报表折算差额				
专项储备	608,351,404.84		253,150,703.89	
盈余公积	191,993,482.40	191,993,482.40	153,223,497.86	153,223,497.86
其中：法定公积金	191,993,482.40	191,993,482.40	153,223,497.86	153,223,497.86
任意公积金				
#储备基金				
#企业发展基金				
#利润归还投资				
△一般风险准备				
未分配利润	2,032,617,461.45	2,150,518,537.50	1,921,523,461.35	1,801,588,676.60
归属于母公司所有者权益合计	3,352,962,348.69	2,862,512,019.90	2,847,897,663.10	2,474,812,174.46
*少数股东权益	149,499,035.92		214,496,864.23	
所有者权益合计	3,502,461,384.61	2,862,512,019.90	3,062,394,527.33	2,474,812,174.46
负债和所有者权益总计	5,652,560,418.11	4,901,134,248.54	5,371,187,202.41	3,978,816,027.63

3、南烨集团2017年度合并资产负债表

(1) 合并资产负债表

单位:元

项 目	期末余额		年初余额	
	合并	公司	合并	公司
流动资产：				
货币资金	418,562,900.32	274,083,268.70	196,359,832.96	85,724.36
△结算备付金				
△拆出资金				
以公允价值计量且其变动计入当期损益的金融资产				
衍生金融资产				
应收票据	5,951,350.00	845,350.00	64,929,835.42	
应收账款	11,914,987.02		13,010,163.33	
预付款项	293,007,491.45	29,595,110.08	268,051,092.60	15,551,445.43
△应收保费				
△应收分保账款				
△应收分保准备金				
应收利息				
应收股利		175,414,163.27		
其他应收款	730,412,762.94	663,567,582.50	804,633,418.82	595,687,433.98

Δ买入返售金融资产				
存货	355,178,641.31	211,699,371.97	383,778,752.96	239,797,347.71
其中：原材料	58,448,709.16		54,480,968.37	
库存商品（产成品）	261,691,446.70	211,699,371.97	291,170,490.95	239,797,347.71
持有待售资产				
一年内到期的非流动资产				
其他流动资产	111,736,649.41	40,808,048.12	115,266,089.19	44,811,469.37
流动资产合计	1,926,764,782.45	1,396,012,894.64	1,846,029,185.28	895,933,420.85
非流动资产：				
Δ发放贷款及垫款				
可供出售金融资产	1,651,387,055.40	889,625,782.40	931,083,295.40	403,918,031.40
持有至到期投资				
长期应收款				
长期股权投资	52,293,485.00	1,001,700,000.00	52,293,485.00	1,001,700,000.00
投资性房地产				
固定资产原价	1,059,635,249.11	6,518,387.25	1,015,094,173.61	6,395,197.35
减：累计折旧	581,986,319.29	4,157,206.03	547,724,314.99	3,581,967.68
固定资产净值	477,648,929.82	2,361,181.22	467,369,858.62	2,813,229.67
减：固定资产减值准备				
固定资产净额	477,648,929.82	2,361,181.22	467,369,858.62	2,813,229.67
在建工程	253,477,099.99	82,304,128.12	255,921,367.47	68,842,467.86
工程物资	9,183,394.40		7,520,803.80	
固定资产清理				
生产性生物资产				
油气资产				
无形资产	439,388,356.96	145,407,778.49	455,464,650.57	148,137,148.72
开发支出	260,000.00			
商誉				
长期待摊费用	6,900,761.09		2,070,600.18	
递延所得税资产	65,905,913.00	44,368,956.36	59,836,057.35	44,516,585.16
其他非流动资产	487,977,424.30	417,035,306.40	576,016,524.30	505,074,406.40
其中：特准储备物资				
非流动资产合计	3,444,422,419.96	2,582,803,132.99	2,807,576,642.69	2,175,001,869.21
资产总计	5,371,187,202.41	3,978,816,027.63	4,653,605,827.97	3,070,935,290.06

(2) 合并资产负债表（续）

单位：元

项 目	期末余额		年初余额	
	合并	公司	合并	公司
流动负债：				
短期借款	352,900,000.00		200,300,000.00	
Δ向中央银行借款				

Δ吸收存款及同业存放				
Δ拆入资金				
以公允价值计量且其变动计入当期损益的金融负债				
衍生金融负债				
应付票据	142,730,000.00		161,183,000.00	
应付账款	181,774,366.76	597,959.29	174,590,877.18	562,336.19
预收款项	189,481,791.32		151,577,251.58	
Δ卖出回购金融资产款				
Δ应付手续费及佣金				
应付职工薪酬	44,919,029.49	837,552.87	29,320,960.90	765,597.61
其中：应付工资	35,678,584.12	809,103.68	19,217,793.54	535,624.93
应付福利费				
#其中：职工奖励及福利基金				
应交税费	182,568,652.46		95,580,634.20	6,394.12
其中：应交税金	180,852,659.61		92,950,268.62	6,394.12
应付利息				
应付股利	40,743,488.84		35,318,308.53	
其他应付款	821,694,446.21	1,502,568,341.01	802,280,383.35	797,299,845.33
Δ应付分保账款				
Δ保险合同准备金				
Δ代理买卖证券款				
Δ代理承销证券款				
持有待售负债				
一年内到期的非流动负债	10,000,000.00		10,000,000.00	
其他流动负债	1,717,500.00			
流动负债合计	1,968,529,275.08	1,504,003,853.17	1,660,151,415.74	798,634,173.25
非流动负债：				
长期借款	269,542,400.00		144,991,911.11	
应付债券				
长期应付款	70,621,000.00		90,621,000.00	
长期应付职工薪酬				
专项应付款	100,000.00		100,000.00	
预计负债				
递延收益				
递延所得税负债				
其他非流动负债				
其中：特准储备基金				
非流动负债合计	340,263,400.00		235,712,911.11	
负债合计	2,308,792,675.08	1,504,003,853.17	1,895,864,326.85	798,634,173.25
所有者权益（或股东权益）：				
实收资本（或股本）	520,000,000.00	520,000,000.00	520,000,000.00	520,000,000.00
国有资本				

其中：国有法人资本				
集体资本				
民营资本	520,000,000.00	520,000,000.00	520,000,000.00	520,000,000.00
其中：个人资本	520,000,000.00	520,000,000.00	520,000,000.00	520,000,000.00
外商资本				
#减：已归还投资				
实收资本（或股本）净额	520,000,000.00	520,000,000.00	520,000,000.00	520,000,000.00
其他权益工具				
其中：优先股				
永续债				
资本公积				
减：库存股				
其他综合收益				
其中：外币报表折算差额				
专项储备	253,150,703.89		238,514,507.53	
盈余公积	153,223,497.86	153,223,497.86	132,972,392.09	132,972,392.09
其中：法定公积金	153,223,497.86	153,223,497.86	132,972,392.09	130,000,000.00
任意公积金				
#储备基金				
#企业发展基金				
#利润归还投资				
△一般风险准备				
未分配利润	1,921,523,461.35	1,801,588,676.60	1,661,613,661.50	1,619,328,724.72
归属于母公司所有者权益合计	2,847,897,663.10	2,474,812,174.46	2,553,100,561.12	2,272,301,116.81
*少数股东权益	214,496,864.23		204,640,940.00	
所有者权益（或股东权益）合计	3,062,394,527.33	2,474,812,174.46	2,757,741,501.12	2,272,301,116.81
负债和所有者权益（或股东权益）总计	5,371,187,202.41	3,978,816,027.63	4,653,605,827.97	3,070,935,290.06

（二）利润表

1、南烨集团2019年度利润表

单位：元

项 目	本期金额		上期金额	
	合并	公司	合并	公司
一、营业总收入	1,705,302,358.61		1,812,449,160.08	23,788,732.61
其中：营业收入	1,705,302,358.61		1,812,449,160.08	23,788,732.61
△利息收入				
△已赚保费				
△手续费及佣金收入				
二、营业总成本	1,021,624,3	12,866,854	1,381,533,4	35,305,185

	93.40	.87	69.90	.41
其中：营业成本	668,133,555		1,117,902,2	21,128,501
	.71		76.52	.48
Δ利息支出				
Δ手续费及佣金支出				
Δ退保金				
Δ赔付支出净额				
Δ提取保险合同准备金净额				
Δ保单红利支出				
Δ分保费用				
税金及附加	153,074,830	2,609,938.	116,923,671	2,858,036.
	.20	28	.83	44
销售费用	11,443,485.		5,776,259.6	
	06		5	
管理费用	133,235,873	14,473,354	87,293,427.	11,074,371
	.66	.86	42	.41
研发费用				
财务费用	55,736,648.	-4,216,438	53,637,834.	244,276.08
	77	.27	48	
其中：利息费用	58,617,942.		53,621,140.	3,337,629.
	82		07	53
利息收入	4,335,867.9	4,224,848.	22,003.31	3,102,730.
	7	88		55
汇兑净损失（净 收益以“-”号填列）				
其他				
加：其他收益	3,971,800.0		390,000.00	
	0			
投资收益（损失以“-”号填列）	93,194,846.	595,859,97	60,421,915.	418,536,70
	23	9.49	88	5.73
其中：对联营企业和合营企业的 投资收益				
Δ汇兑收益（损失以“-”号填列）				
公允价值变动收益（损失以“-”号填 列）				
资产减值损失（损失以“-”号填列）	-79,278,638.	-38,110,42	-130,610,48	-25,642,79
	12	5.14	3.63	0.88
资产处置收益（损失以“-”号填列）	554,073.86		210,205.48	
三、营业利润（亏损以“-”号填列）	702,120,047	544,882,69	361,327,327	381,377,46
	.18	9.48	.91	2.05
加：营业外收入	2,325,501.5	3,400.00	277,185.74	
	7			
其中：政府补助				

减：营业外支出	5,869,624.8 4	1,631,517. 85	2,174,194.7 4	88,314.33
四、利润总额（亏损总额以“—”号填列）	698,575,923 .91	543,254,58 1.63	359,430,318 .91	381,289,14 7.72
减：所得税费用	239,789,074 .05	-9,527,606 .29	42,337,106. 51	-6,410,697 .72
五、净利润（净亏损以“—”号填列）	458,786,849 .86	552,782,18 7.92	317,093,212 .40	387,699,84 5.44
（一）按所有权归属分类：				
1.归属于母公司所有者的净利润	450,893,224 .12	552,782,18 7.92	339,580,692 .96	387,699,84 5.44
*2.少数股东损益	7,893,625.7 4		-22,487,480. 56	
（二）按经营持续性分类：				
1.持续经营净利润	458,786,849 .86	552,782,18 7.92	317,093,212 .40	387,699,84 5.44
2.终止经营净利润				
六、其他综合收益的税后净额				
归属于母公司所有者的其他综合收益的税后净额				
（一）不能重分类进损益的其他综合收益				
其中：1.重新计量设定受益计划变动额				
2.权益法下不能转损益的其他综合收益				
3.其他				
（二）将重分类进损益的其他综合收益				
其中：1.权益法下可转损益的其他综合收益				
2.可供出售金融资产公允价值变动损益				
3.持有至到期投资重分类为可供出售金融资产损益				
4.现金流量套期损益的有效部分				
5.外币财务报表折算差额				
6.其他				
*归属于少数股东的其他综合收益的税后净额				
七、综合收益总额	458,786,849 .86	552,782,18 7.92	317,093,212 .40	387,699,84 5.44
归属于母公司所有者的综合收益总额	450,893,224 .12	552,782,18 7.92	339,580,692 .96	387,699,84 5.44
*归属于少数股东的综合收益总额	7,893,625.7 4		-22,487,480. 56	
八、每股收益：				
基本每股收益				
稀释每股收益				

2、南烨集团2018年度利润表

单位:元

项 目	本期金额		上期金额	
	合并	公司	合并	公司
一、营业总收入	1,812,449,160.08	23,788,732.61	1,823,409,145.88	36,092,825.24
其中：营业收入	1,812,449,160.08	23,788,732.61	1,823,409,145.88	36,092,825.24
△利息收入				
△已赚保费				
△手续费及佣金收入				
二、营业总成本	1,512,143,953.53	60,947,976.29	1,218,915,403.40	41,545,202.80
其中：营业成本	1,117,902,276.52	21,128,501.48	945,353,639.58	31,311,506.70
△利息支出				
△手续费及佣金支出				
△退保金				
△赔付支出净额				
△提取保险合同准备金净额				
△保单红利支出				
△分保费用				
税金及附加	116,923,671.83	2,858,036.44	97,277,984.08	2,468,966.80
销售费用	5,776,259.65		11,031,185.79	
管理费用	87,293,427.42	11,074,371.41	90,448,146.19	8,542,424.00
其中：党建工作经费				
研发费用				
财务费用	53,637,834.48	244,276.08	50,525,025.23	-187,179.49
其中：利息费用	53,621,140.07		45,930,415.91	
利息收入	22,003.31		192,414.96	
汇兑净收益				
汇兑净损失				
资产减值损失	130,610,483.63	25,642,790.88	24,279,422.53	-590,515.21
其他				
加：其他收益	390,000.00		583,500.00	
投资收益（损失以“—”号填列）	60,421,915.88	418,536,705.73	48,829,817.36	208,141,105.53
其中：对联营企业和合营企业的投资收益				
△汇兑收益（损失以“-”号填列）				
公允价值变动收益（损失以“—”号填列）				
资产处置收益（损失以“-”号填列）	210,205.48		16,433.71	
三、营业利润（亏损以“—”号填列）	361,327,327.91	381,377,462.05	653,923,493.55	202,688,727.97
加：营业外收入	277,185.74		784,219.18	
其中：政府补助				
债务重组利得				
减：营业外支出	2,174,194.74	88,314.33	183,490,593.40	30,041.52

其中：债务重组损失				
四、利润总额 （亏损总额以“-”号填列）	359,430,318.91	381,289,147.72	471,217,119.33	202,658,686.45
减：所得税费用	42,337,106.51	-6,410,697.72	177,847,775.02	147,628.80
五、净利润 （净亏损以“-”号填列）	317,093,212.40	387,699,845.44	293,369,344.31	202,511,057.65
（一）按所有权归属分类				
1.归属于母公司所有者的净利润	339,580,692.96	387,699,845.44	280,160,905.62	202,511,057.65
*2.少数股东损益	-22,487,480.56		13,208,438.69	
（二）按经营持续性分类				
1.持续经营净利润	317,093,212.40	387,699,845.44	293,369,344.31	202,511,057.65
2.终止经营净利润				
六、其他综合收益的税后净额				
归属于母公司所有者的其他综合收益的税后净额				
（一）不能重分类进损益的其他综合收益				
其中：1.重新计量设定受益计划变动额				
2.权益法下不能转损益的其他综合收益				
3.其他				
（二）将重分类进损益的其他综合收益				
其中：1.权益法下可转损益的其他综合收益				
2.可供出售金融资产公允价值变动损益				
3.持有至到期投资重分类为可供出售金融资产损益				
4.现金流量套期损益的有效部分				
5.外币财务报表折算差额				
6.其他				
*归属于少数股东的其他综合收益的税后净额				
七、综合收益总额	317,093,212.40	387,699,845.44	293,369,344.31	202,511,057.65
归属于母公司所有者的综合收益总额	339,580,692.96	387,699,845.44	280,160,905.62	202,511,057.65
*归属于少数股东的综合收益总额	-22,487,480.56		13,208,438.69	
八、每股收益：				
基本每股收益				
稀释每股收益				

3、南烨集团2017年度利润表

单位：元

项 目	本期金额		上期金额	
	合并	公司	合并	公司
一、营业总收入	1,823,409,145.88	36,092,825.24	1,093,258,658.80	
其中：营业收入	1,823,409,145.88	36,092,825.24	1,093,258,658.80	
Δ利息收入				

△已赚保费				
△手续费及佣金收入				
二、营业总成本	1,218,915,403.40	41,545,202.80	863,051,623.65	34,711,945.44
其中：营业成本	945,353,639.58	31,311,506.70	601,789,132.69	
△利息支出				
△手续费及佣金支出				
△退保金				
△赔付支出净额				
△提取保险合同准备金净额				
△保单红利支出				
△分保费用				
税金及附加	94,666,058.24	2,468,966.80	56,989,622.97	1,593,258.22
销售费用	11,031,185.79		17,835,204.76	
管理费用	93,060,072.03	8,542,424.00	100,701,893.22	8,258,983.76
其中：研究与开发费				
党建工作经费				
财务费用	50,525,025.23	-187,179.49	25,434,748.06	-46,720.15
其中：利息支出	45,930,415.91		24,921,783.86	
利息收入	192,414.96	191,893.99	54,448.12	52,377.94
汇兑净损失（净收益以“－”号填列）				
资产减值损失	24,279,422.53	-590,515.21	60,301,021.95	24,906,423.61
其他				
加：公允价值变动收益（损失以“－”号填列）				
投资收益（损失以“－”号填列）	48,829,817.36	208,141,105.53	47,939,849.00	60,239,983.20
其中：对联营企				

业和合营企业的投资收益				
△汇兑收益（损失以“-”号填列）				
资产处置收益（损失以“-”号填列）	16,433.71			
其他收益	583,500.00			
三、营业利润 （亏损以“-”号填列）	653,923,493.55	202,688,727.97	278,146,884.15	25,528,037.76
加：营业外收入	784,219.18		5,617,854.27	
其中：政府补助			1,928,200.00	
债务重组利得				
减：营业外支出	183,490,593.40	30,041.52	30,049,942.90	2,030,722.73
其中：债务重组损失				
四、利润总额 （亏损总额以“-”号填列）	471,217,119.33	202,658,686.45	253,714,795.52	23,497,315.03
减：所得税费用	177,847,775.02	147,628.80	61,375,568.39	-6,226,605.90
五、净利润 （净亏损以“-”号填列）	293,369,344.31	202,511,057.65	192,339,227.13	29,723,920.93
（一）按经营持续性分类				
1.持续经营净利润（净亏损以“-”号填列）	293,369,344.31	202,511,057.65	192,339,227.13	29,723,920.93
2.终止经营净利润（净亏损以“-”号填列）				
（二）按所有权归属分类				
1.归属于母公司所有者的净利润	280,160,905.62	202,511,057.65	186,711,358.26	29,723,920.93
*2.少数股东损益	13,208,438.69		5,627,868.87	
六、其他综合收益的税后净额				
归属于母公司所有者的其他综合收益的税后净额				
（一）以后不能重分类进损益的其他综合收益				
其中：1.重新计量设定受益计划净负债或净资产的变动				

2.权益法下在被投资单位不能重分类进损益的其他综合收益中享有的份额				
(二)以后将重分类进损益的其他综合收益				
其中:1.权益法下在被投资单位以后将重分类进损益的其他综合收益中享有的份额				
2.可供出售金融资产公允价值变动损益				
3.持有至到期投资重分类为可供出售金融资产损益				
4.现金流量套期损益的有效部分				
5.外币财务报表折算差额				
*归属于少数股东的其他综合收益的税后净额				
七、综合收益总额	293,369,344.31	202,511,057.65	192,339,227.13	29,723,920.93
归属于母公司所有者的综合收益总额	280,160,905.62	202,511,057.65	186,711,358.26	29,723,920.93
*归属于少数股东的综合收益总额	13,208,438.69		5,627,868.87	
八、每股收益:				
基本每股收益				
稀释每股收益				

(三) 现金流量表

1、南烨集团2019年度现金流量表

单位:元

项 目	本期金额		上期金额	
	合并	公司	合并	公司
一、经营活动产生的现金流量:				
销售商品、提供劳务收到的现金	2,108,006,819.50		1,328,807,812.93	
Δ客户存款和同业存放款项净增加额				

Δ向中央银行借款净增加额				
Δ向其他金融机构拆入资金净增加额				
Δ收到原保险合同保费取得的现金				
Δ收到再保业务现金净额				
Δ保户储金及投资款净增加额				
Δ处置以公允价值计量且其变动计入当期损益的金融资产净增加额				
Δ收取利息、手续费及佣金的现金				
Δ拆入资金净增加额				
Δ回购业务资金净增加额				
Δ代理买卖证券收到的现金净额				
收到的税费返还				
收到其他与经营活动有关的现金	1,568,815,907.88	714,289,782.25	1,885,212,838.87	912,673,526.48
经营活动现金流入小计	3,676,822,727.38	714,289,782.25	3,214,020,651.80	912,673,526.48
购买商品、接受劳务支付的现金	570,244,445.20		206,224,170.38	5,336,493.78
Δ客户贷款及垫款净增加额				
Δ存放中央银行和同业款项净增加额				
Δ支付原保险合同赔付款项的现金				
Δ拆出资金净增加额				
Δ支付利息、手续费及佣金的现金				
Δ支付保单红利的现金				
支付给职工及为职工支付的现金	159,564,448.51	4,601,815.23	130,841,027.49	3,660,826.46
支付的各项税费	568,683,638.71	2,661,641.80	407,665,222.90	2,418,666.43
支付其他与经营活动有关的现金	1,975,203,878.09	951,073,710.74	2,349,426,498.06	815,394,321.19
经营活动现金流出小计	3,273,696,410.51	958,337,167.77	3,094,156,918.83	826,810,307.86
经营活动产生的现金流量净额	403,126,316.87	-244,047,385.52	119,863,732.97	85,863,218.62
二、投资活动产生的现金流量：				
收回投资收到的现金	346,663,736.90	346,663,736.90	268,169,465.47	78,169,465.47
取得投资收益收到的现金	107,115,368.71	874,933,368.71	60,466,845.17	225,870,903.71
处置固定资产、无形资产和其他长期资产收回的现金净额	60,781.00			
处置子公司及其他营业单位收到的现金净额				
收到其他与投资活动有关的现金	55,780,547.73	55,701,113.48		
投资活动现金流入小计	509,620,434.34	1,277,298,219.09	328,636,310.64	304,040,369.18
购建固定资产、无形资产和其他长期资产支付的现金	19,241,603.39	3,413,329.76	13,424,239.45	1,135,956.65
投资支付的现金	919,271,343.32	1,119,271,343.32	526,038,644.02	526,038,644.02
Δ质押贷款净增加额				
取得子公司及其他营业单位支付的现金净额				
支付其他与投资活动有关的现金	803,332.73	803,332.73		

投资活动现金流出小计	939,316,279.44	1,123,488,005.81	539,462,883.47	527,174,600.67
投资活动产生的现金流量净额	-429,695,845.10	153,810,213.28	-210,826,572.83	-223,134,231.49
三、筹资活动产生的现金流量：				
吸收投资收到的现金			59,500,000.00	
其中：子公司吸收少数股东投资收到的现金				
取得借款收到的现金	360,300,000.00		141,600,000.00	
△发行债券收到的现金				
收到其他与筹资活动有关的现金	217,046.80			
筹资活动现金流入小计	360,517,046.80		201,100,000.00	
偿还债务支付的现金	360,000,000.00		210,350,000.00	
分配股利、利润或偿付利息支付的现金	28,783,956.69		27,554,422.96	
其中：子公司支付给少数股东的股利、利润				
支付其他与筹资活动有关的现金	61,870.02			
筹资活动现金流出小计	388,845,826.71		237,904,422.96	
筹资活动产生的现金流量净额	-28,328,779.91		-36,804,422.96	
四、汇率变动对现金及现金等价物的影响				
五、现金及现金等价物净增加额	-54,898,308.14	-90,237,172.24	-127,767,262.82	-137,271,012.87
加：期初现金及现金等价物余额	150,795,637.50	136,812,255.83	278,562,900.32	274,083,268.70
六、期末现金及现金等价物余额	95,897,329.36	46,575,083.59	150,795,637.50	136,812,255.83

2、南烨集团2018年度现金流量表

单位:元

项 目	本期金额		上期金额	
	合并	公司	合并	公司
一、经营活动产生的现金流量：				
销售商品、提供劳务收到的现金	1,328,807,812.93		899,317,247.63	
△客户存款和同业存放款项净增加额				
△向中央银行借款净增加额				
△向其他金融机构拆入资金净增加额				
△收到原保险合同保费取得的现金				
△收到再保险业务现金净额				
△保户储金及投资款净增加额				
△处置以公允价值计量且其变动计入当期损益的金融资产净增加额				
△收取利息、手续费及佣金的现金				
△拆入资金净增加额				
△回购业务资金净增加额				
收到的税费返还				
收到其他与经营活动有关的现金	1,885,212,838.87	912,673,526.48	2,753,590,438.82	1,265,888,878.75

经营活动现金流入小计	3,214,020,651.80	912,673,526.48	3,652,907,686.45	1,265,888,878.75
购买商品、接受劳务支付的现金	206,224,170.38	5,336,493.78	362,195,782.84	13,200,306.08
Δ客户贷款及垫款净增加额				
Δ存放中央银行和同业款项净增加额				
Δ支付原保险合同赔付款项的现金				
Δ支付利息、手续费及佣金的现金				
Δ支付保单红利的现金				
支付给职工以及为职工支付的现金	130,841,027.49	3,660,826.46	110,560,367.95	1,820,285.29
支付的各项税费	407,665,222.90	2,418,666.43	368,716,088.83	2,625,539.85
支付其他与经营活动有关的现金	2,349,426,498.06	815,394,321.19	2,166,371,174.37	376,903,226.37
经营活动现金流出小计	3,094,156,918.83	826,810,307.86	3,007,843,413.99	394,549,357.59
经营活动产生的现金流量净额	119,863,732.97	85,863,218.62	645,064,272.46	871,339,521.16
二、投资活动产生的现金流量：				
收回投资收到的现金	268,169,465.47	78,169,465.47		
取得投资收益收到的现金	60,466,845.17	225,870,903.71	32,736,973.90	32,736,973.90
处置固定资产、无形资产和其他长期资产所收回的现金净额				
处置子公司及其他营业单位收回的现金净额				
收到其他与投资活动有关的现金				
投资活动现金流入小计	328,636,310.64	304,040,369.18	32,736,973.90	32,736,973.90
购建固定资产、无形资产和其他长期资产所支付的现金	13,424,239.45	1,135,956.65	70,912,451.15	626,699.72
投资支付的现金	526,038,644.02	526,038,644.02	629,452,251.00	629,452,251.00
Δ质押贷款净增加额				
取得子公司及其他营业单位支付的现金净额				
支付其他与投资活动有关的现金				
投资活动现金流出小计	539,462,883.47	527,174,600.67	700,364,702.15	630,078,950.72
投资活动产生的现金流量净额	-210,826,572.83	-223,134,231.49	-667,627,728.25	-597,341,976.82
三、筹资活动产生的现金流量：				
吸收投资收到的现金	59,500,000.00		1,620,000.00	
其中：子公司吸收少数股东投资收到的现金				
取得借款收到的现金	141,600,000.00		455,000,000.00	
Δ发行债券收到的现金				
收到其他与筹资活动有关的现金				
筹资活动现金流入小计	201,100,000.00		456,620,000.00	
偿还债务支付的现金	210,350,000.00		177,850,000.00	
分配股利、利润或偿付利息支付的现金	27,554,422.96		34,003,476.85	
其中：子公司支付给少数股东的股利、利润				
支付其他与筹资活动有关的现金				

筹资活动现金流出小计	237,904,422.96		211,853,476.85	
筹资活动产生的现金流量净额	-36,804,422.96		244,766,523.15	
四、汇率变动对现金及现金等价物的影响				
五、现金及现金等价物净增加额	-127,767,262.82	-137,271,012.87	222,203,067.36	273,997,544.34
加：期初现金及现金等价物余额	278,562,900.32	274,083,268.70	56,359,832.96	85,724.36
六、期末现金及现金等价物余额	150,795,637.50	136,812,255.83	278,562,900.32	274,083,268.70

3、南烨集团2017年度现金流量表

单位:元

项 目	本期金额		上期金额	
	合并	公司	合并	公司
一、经营活动产生的现金流量：				
销售商品、提供劳务收到的现金	899,317,247.63		1,103,896,147.07	
Δ客户存款和同业存放款项净增加额				
Δ向中央银行借款净增加额				
Δ向其他金融机构拆入资金净增加额				
Δ收到原保险合同保费取得的现金				
Δ收到再保险业务现金净额				
Δ保户储金及投资款净增加额				
Δ处置以公允价值计量且其变动计入当期损益的金融资产净增加额				
Δ收取利息、手续费及佣金的现金				
Δ拆入资金净增加额				
Δ回购业务资金净增加额				
收到的税费返还				
收到其他与经营活动有关的现金	2,753,590,438.82	1,265,888,878.75	703,832,145.19	350,205,454.97
经营活动现金流入小计	3,652,907,686.45	1,265,888,878.75	1,807,728,292.26	350,205,454.97
购买商品、接受劳务支付的现金	362,195,782.84	13,200,306.08	244,328,393.93	3,216,943.00
Δ客户贷款及垫款净增加额				
Δ存放中央银行和同业款项净增加额				
Δ支付原保险合同赔付款项的现金				
Δ支付利息、手续费及佣金的现金				
Δ支付保单红利的现金				
支付给职工以及为职工支付的现金	110,560,367.95	1,820,285.29	102,693,662.81	2,054,933.24
支付的各项税费	368,716,088.83	2,625,539.85	188,661,315.36	1,705,693.85
支付其他与经营活动有关的现金	2,166,371,174.37	376,903,226.37	1,238,885,390.79	356,524,730.94
经营活动现金流出小计	3,007,843,413.99	394,549,357.59	1,774,568,762.89	363,502,301.03

经营活动产生的现金流量净额	645,064,272.46	871,339,521.16	33,159,529.37	-13,296,846.06
二、投资活动产生的现金流量：				
收回投资收到的现金				
取得投资收益收到的现金	32,736,973.90	32,736,973.90	31,836,973.90	31,836,973.90
处置固定资产、无形资产和其他长期资产所收回的现金净额				
处置子公司及其他营业单位收回的现金净额				
收到其他与投资活动有关的现金				
投资活动现金流入小计	32,736,973.90	32,736,973.90	31,836,973.90	31,836,973.90
购建固定资产、无形资产和其他长期资产所支付的现金	70,912,451.15	626,699.72	94,827,499.95	11,169,121.97
投资支付的现金	629,452,251.00	629,452,251.00	300,883,600.00	300,883,600.00
△质押贷款净增加额				
取得子公司及其他营业单位支付的现金净额				
支付其他与投资活动有关的现金				
投资活动现金流出小计	700,364,702.15	630,078,950.72	395,711,099.95	312,052,721.97
投资活动产生的现金流量净额	-667,627,728.25	-597,341,976.82	-363,874,126.05	-280,215,748.07
三、筹资活动产生的现金流量：				
吸收投资收到的现金	1,620,000.00		260,000,000.00	260,000,000.00
其中：子公司吸收少数股东投资收到的现金				
取得借款所收到的现金	455,000,000.00		345,700,000.00	
△发行债券收到的现金				
收到其他与筹资活动有关的现金				
筹资活动现金流入小计	456,620,000.00		605,700,000.00	260,000,000.00
偿还债务所支付的现金	177,850,000.00		268,500,000.00	
分配股利、利润或偿付利息所支付的现金	34,003,476.85		20,192,835.16	
其中：子公司支付给少数股东的股利、利润				
支付其他与筹资活动有关的现金				
筹资活动现金流出小计	211,853,476.85		288,692,835.16	
筹资活动产生的现金流量净额	244,766,523.15		317,007,164.84	260,000,000.00
四、汇率变动对现金及现金等价物的影响				
五、现金及现金等价物净增加额	222,203,067.36	273,997,544.34	-13,707,431.84	-33,512,594.13
加：期初现金及现金等价物余额	56,359,832.96	85,724.36	70,067,264.80	33,598,318.49
六、期末现金及现金等价物余额	278,562,900.32	274,083,268.70	56,359,832.96	85,724.36

二、黄河投资

黄河投资 2017 年至 2019 年财务数据已经毕马威华振会计师事务所（特殊普

通合伙) 审计, 并出具标准无保留意见审计报告, 具体如下:

(一) 资产负债表

1、黄河投资2019年度资产负债表

编制单位: 山西黄河股权投资管理有限公司

单位: 元

资 产	期末余额	年初余额	负债和所有者权益 (或股东权益)	期末余额	年初余额
流动资产:			流动负债:		
货币资金	16,269,409.48	6,418,504.27	短期借款		
以公允价值计 量且其变动计 入当期损益的 金融资产			交易性金融负债		
应收票据			应付票据		
应收账款	14,541,003.50	1,732,222.22	应付账款		
预付款项	7,364.55	1,747,047.01	预收款项	1,047,355.29	636,000.00
应收利息			应付职工薪酬	1,623,797.74	2,803,449.99
应收股利			应交税费	6,035,822.23	2,466,348.38
其他应收款	6,395,343.12	17,754,063.11	应付利息		
存货			应付股利	4,483,478.87	
一年内到期 的非流动资产			其他应付款	673,257.15	331,915.33
其他流动资 产			一年内到期的非 流动负债		
流动资产 合计	37,213,120.65	27,651,836.61	其他流动负债		
非流动资产:			流动负债合计	13,863,711.28	6,237,713.70
可供出售金 融资产	12,000,000.00		非流动负债:		
持有至到期 投资			长期借款		
长期应收款			应付债券		
长期股权投 资	7,102,000.00	6,102,000.00	长期应付款		
投资性房地 产			专项应付款		
固定资产	321,567.31	403,437.34	预计负债		

在建工程			递延所得税负债		
工程物资			其他非流动负债		
固定资产清理			非流动负债合计		
生产性生物资产			负债合计	13,863,711.28	6,237,713.70
油气资产			所有者权益（或股东权益）：		
无形资产		7,012.50	实收资本（或股本）	10,000,000.00	8,000,000.00
开发支出			资本公积		
商誉			减：库存股		
长期待摊费用			盈余公积	4,622,341.32	2,018,530.26
递延所得税资产			未分配利润	28,150,635.36	17,908,042.49
其他非流动资产			所有者权益（或股东权益）合计	42,772,976.68	27,926,572.75
非流动资产合计	19,423,567.31	6,512,449.84			
资产总计	56,636,687.96	34,164,286.45	负债和所有者权益（或股东权益）总计	56,636,687.96	34,164,286.45

2、黄河投资2018年度资产负债表

编制单位：山西黄河股权投资管理有限公司

单位：元

资 产	期末余额	年初余额	负债和所有者权益（或股东权益）	期末余额	年初余额
流动资产：			流动负债：		
货币资金	6,418,504.27	15,027,659.95	短期借款		
以公允价值计量且其变动计入当期损益的金融资产			交易性金融负债		
应收票据			应付票据		
应收账款	1,732,222.22		应付账款		
预付款项	1,747,047.01	1,661,566.99	预收款项	636,000.00	15,005,000.00
应收利息			应付职工薪酬	2,803,449.99	
应收股利			应交税费	2,466,348.38	
其他应收款	17,754,063.11	40,202.50	应付利息		

存货			应付股利		
一年内到期的非流动资产			其他应付款	331,915.33	
其他流动资产			一年内到期的非流动负债		
流动资产合计	27,651,836.61	16,729,429.44	其他流动负债		
非流动资产：			流动负债合计	6,237,713.70	15,005,000.00
可供出售金融资产		1,000,000.00	非流动负债：		
持有至到期投资			长期借款		
长期应收款			应付债券		
长期股权投资	6,102,000.00		长期应付款		
投资性房地产			专项应付款		
固定资产	403,437.34	2,199.00	预计负债		
在建工程			递延所得税负债		
工程物资			其他非流动负债		
固定资产清理			非流动负债合计		
生产性生物资产			负债合计	6,237,713.70	15,005,000.00
油气资产			所有者权益（或股东权益）：		
无形资产	7,012.50	14,641.67	实收资本（或股本）	8,000,000.00	3,000,000.00
开发支出			资本公积		
商誉			减：库存股		
长期待摊费用			盈余公积	1,992,657.27	
递延所得税资产			未分配利润	17,933,915.48	-258,729.89
其他非流动资产			所有者权益（或股东权益）合计	27,926,572.75	2,741,270.11
非流动资产合计	6,512,449.84	1,016,840.67			
资产总计	34,164,286.45	17,746,270.11	负债和所有者权益（或股东权益）总计	34,164,286.45	17,746,270.11

3、黄河投资2017年度资产负债表

编制单位：山西黄河股权投资管理有限公司

单位：元

资 产	期末余额	年初余额	负债和所有者权益 (或股东权益)	期末余额	年初余额
流动资产：			流动负债：		
货币资金	15,027,659.95		短期借款		
以公允价值计 量且其变动计 入当期损益的 金融资产			交易性金融负债		
应收票据			应付票据		
应收账款			应付账款		
预付款项	1,661,566.99		预收款项	15,005,000.00	
应收利息			应付职工薪酬		
应收股利			应交税费		
其他应收款	40,202.50		应付利息		
存货			应付股利		
一年内到期 的非流动资产			其他应付款		
其他流动资 产			一年内到期的非 流动负债		
流动资产 合计	16,729,429.44		其他流动负债		
非流动资产：			流动负债合计	15,005,000.00	
可供出售金 融资产	1,000,000.00		非流动负债：		
持有至到期 投资			长期借款		
长期应收款			应付债券		
长期股权投 资			长期应付款		
投资性房地 产			专项应付款		
固定资产	2,199.00		预计负债		
在建工程			递延所得税负债		
工程物资			其他非流动负债		
固定资产清 理			非流动负债合 计		
生产性生物 资产			负债合计	15,005,000.00	

油气资产			所有者权益（或股东权益）：		
无形资产	14,641.67		实收资本（或股本）	3,000,000.00	
开发支出			资本公积		
商誉			减：库存股		
长期待摊费用			盈余公积		
递延所得税资产			未分配利润	(258,729.89)	
其他非流动资产			所有者权益（或股东权益）合计	2,741,270.11	
非流动资产合计	1,016,840.67				
资产总计	17,746,270.11		负债和所有者权益（或股东权益）总计	17,746,270.11	

（二）利润表

1、黄河投资2019年度利润表

编制单位：山西黄河股权投资管理有限公司

单位：元

项 目	行数	本期金额	本年累计
一、营业收入	1	15,489,367.18	33,277,498.85
减：营业成本	2		
营业税金及附加	3	21,490.50	137,139.10
销售费用	4		
管理费用	5	3,375,516.79	8,373,049.46
财务费用	6	29,647.29	-42,615.36
资产减值损失	7		
加：公允价值变动收益（损失以“-”号填列）	8		
投资收益（损失以“-”号填列）	9	3,462,444.67	10,264,949.37

其中:对联营企业和合营企业的投资收益	10		
二、营业利润(亏损以“-”号填列)	11	15,525,157.27	35,074,875.02
加:营业外收入	12		
减:营业外支出	13		
其中:非流动资产处置损失	14		
三、利润总额(亏损总额以“-”号填列)	15	15,525,157.27	35,074,875.02
减:所得税费用	16	5,064,050.88	8,778,034.48
四、净利润(净亏损以“-”号填列)	17	10,461,106.39	26,296,840.54
五、每股收益:	18		
(一)基本每股收益	19		
(二)稀释每股收益	20		

2、黄河投资2018年度利润表

编制单位:山西黄河股权投资管理有限公司

单位:元

项 目	行数	本期金额	本年累计
一、营业收入	1	2,457,382.04	17,095,973.72
减:营业成本	2		
营业税金及附加	3	3,893.40	109,687.34
销售费用	4		
管理费用	5	3,225,623.76	12,937,011.47
财务费用	6	-29,872.27	-408,560.67
资产减值损失	7		
加:公允价值变动收益(损失以“-”号填列)	8		
投资收益(损失以“-”号填列)	9	8,676,519.79	22,455,901.28
其中:对联营企业和合营企业的投资收益	10		

二、营业利润（亏损以“-”号填列）	11	7,934,256.94	26,913,736.86
加：营业外收入	12		
减：营业外支出	13		
其中：非流动资产处置损失	14		
三、利润总额（亏损总额以“-”号填列）	15	7,934,256.94	26,913,736.86
减：所得税费用	16	2,287,340.36	6,728,434.22
四、净利润（净亏损以“-”号填列）	17	5,646,916.58	20,185,302.64
五、每股收益：	18		
（一）基本每股收益	19		
（二）稀释每股收益	20		

3、黄河投资2017年度利润表

编制单位：山西黄河股权投资管理有限公司

单位：元

项 目	行数	本期金额	本年累计
一、营业收入	1		
减：营业成本	2		
营业税金及附加	3		
销售费用	4		
管理费用	5	259,509.94	259,509.94
财务费用	6	(243.38)	(780.05)
资产减值损失	7		
加：公允价值变动收益（损失以“-”号填列）	8		
投资收益（损失以“-”号填列）	9		
其中：对联营企业和合营企业的投资收益	10		
二、营业利润（亏损以“-”号填列）	11	(259,266.56)	(258,729.89)
加：营业外收入	12		
减：营业外支出	13		
其中：非流动资产处置损失	14		
三、利润总额（亏损总额以“-”号填列）	15	(259,266.56)	(258,729.89)
减：所得税费用	16		
四、净利润（净亏损以“-”号填列）	17	(259,266.56)	(258,729.89)
五、每股收益：	18		
（一）基本每股收益	19		

(二) 稀释每股收益	20		
------------	----	--	--

(三) 现金流量表

1、黄河投资2019年度现金流量表

编制单位:山西黄河股权投资管理有限公司

单位:元

项 目	行次	本期金额	累计金额
一、经营活动产生的现金流量:			
销售商品、提供劳务收到的现金	1	5,911,268.99	29,370,396.40
收到的税费返还	2		
收到其他与经营活动有关的现金	3	13,571,809.34	1,359,247.81
经营活动现金流入小计	4	19,483,078.33	30,729,644.21
购买商品、接受劳务支付的现金	5		
支付给职工以及为职工支付的现金	6	60,236.50	6,983,346.85
支付的各项税费	7	83,344.73	7,266,511.94
支付其他与经营活动有关的现金	8	15,819,175.04	6,887,658.76
经营活动现金流出小计	9	15,962,756.27	21,137,517.55
经营活动产生的现金流量净额	10	3,520,322.06	9,592,126.66
二、投资活动产生的现金流量:			
收回投资收到的现金	11	5,000,000.00	5,000,000.00
取得投资收益收到的现金	12	2,931,441.83	10,264,949.37
处置固定资产、无形资产和其他长期资产收回的现金净额	13		
处置子公司及其他营业单位收到的现金净额	14		
收到其他与投资活动有关的现金	15		
投资活动现金流入小计	16	7,931,441.83	15,264,949.37
购建固定资产、无形资产和其他长期资产支付的现金	17		39,213.08
投资支付的现金	18		8,000,000.00
取得子公司及其他营业单位支付的现金净额	19		
支付其他与投资活动有关的现金	20		
投资活动现金流出小计	21		8,039,213.08
投资活动产生的现金流量净额	22	7,931,441.83	7,225,736.29
三、筹资活动产生的现金流量:			
吸收投资收到的现金	23	2,000,000.00	2,000,000.00
取得借款收到的现金	24		
收到其他与筹资活动有关的现金	25		

筹资活动现金流入小计	26	2,000,000.00	2,000,000.00
偿还债务支付的现金	27		
分配股利、利润或偿付利息支付的现金	28		8,966,957.74
支付其他与筹资活动有关的现金	29		
筹资活动现金流出小计	30		8,966,957.74
筹资活动产生的现金流量净额	31	2,000,000.00	6,966,957.74
四、汇率变动对现金及现金等价物的影响	32		
五、现金及现金等价物净增加额	33	13,451,763.89	9,850,905.21
加：期初现金及现金等价物余额	34	2,362,197.79	6,418,504.27
六、期末现金及现金等价物余额	35	15,813,961.68	16,269,409.48

2、黄河投资2018年度现金流量表

编制单位：山西黄河股权投资管理有限公司

单位：元

项 目	行次	本期金额	累计金额
一、经营活动产生的现金流量：			
销售商品、提供劳务收到的现金	1		2181633.01
收到的税费返还	2		
收到其他与经营活动有关的现金	3	5,608,044.61	22,235.89
经营活动现金流入小计	4	5,608,044.61	2,203,868.90
购买商品、接受劳务支付的现金	5		
支付给职工以及为职工支付的现金	6	826,517.19	6,765,326.52
支付的各项税费	7	45,539.05	5,118,861.45
支付其他与经营活动有关的现金	8	15,737,385.25	13,481,542.43
经营活动现金流出小计	9	16,609,441.49	25,365,730.40
经营活动产生的现金流量净额	10	-11,001,396.88	-23,161,861.50
二、投资活动产生的现金流量：			
收回投资收到的现金	11	512,708.04	1,000,000.00
取得投资收益收到的现金	12	11,456.15	15,114,367.20
处置固定资产、无形资产和其他长期资产收回的现金净额	13		
处置子公司及其他营业单位收到的现金净额	14		
收到其他与投资活动有关的现金	15	2,841,660.15	
投资活动现金流入小计	16	3,365,824.34	16,114,367.20
购建固定资产、无形资产和其他长期资产支付的现金	17		459,661.38
投资支付的现金	18	102,007.50	6,102,000.00
取得子公司及其他营业单位支付的现金净额	19		
支付其他与投资活动有关的现金	20	337,074.22	

投资活动现金流出小计	21	439,081.72	6,561,661.38
投资活动产生的现金流量净额	22	2,926,742.62	9,552,705.82
三、筹资活动产生的现金流量：			
吸收投资收到的现金	23		5,000,000.00
取得借款收到的现金	24		
收到其他与筹资活动有关的现金	25		
筹资活动现金流入小计	26		5,000,000.00
偿还债务支付的现金	27		
分配股利、利润或偿付利息支付的现金	28		
支付其他与筹资活动有关的现金	29		
筹资活动现金流出小计	30		
筹资活动产生的现金流量净额	31		5,000,000.00
四、汇率变动对现金及现金等价物的影响	32		
五、现金及现金等价物净增加额	33	-8,074,654.26	-8,609,155.68
加：期初现金及现金等价物余额	34	14,493,158.53	15,027,659.95
六、期末现金及现金等价物余额	35	6,418,504.27	6,418,504.27

3、黄河投资2017年度现金流量表

编制单位：山西黄河股权投资管理有限公司

单位：元

项 目	行次	本期金额	累计金额
一、经营活动产生的现金流量：			
销售商品、提供劳务收到的现金	1		
收到的税费返还	2		
收到其他与经营活动有关的现金	3	15,022,754.28	15,023,395.95
经营活动现金流入小计	4	15,022,754.28	15,023,395.95
购买商品、接受劳务支付的现金	5		
支付给职工以及为职工支付的现金	6		
支付的各项税费	7	1,500.00	1,505.00
支付其他与经营活动有关的现金	8	46,168.40	1,820,367.60
经营活动现金流出小计	9	47,668.40	1,821,872.60
经营活动产生的现金流量净额	10	14,975,085.88	13,201,523.35
二、投资活动产生的现金流量：			
收回投资收到的现金	11		
取得投资收益收到的现金	12		
处置固定资产、无形资产和其他长期资产收回的现金净额	13		
处置子公司及其他营业单位收到的现金净额	14		
收到其他与投资活动有关的现金	15		
投资活动现金流入小计	16		

购建固定资产、无形资产和其他长期资产支付的现金	17	173,863.40	173,863.40
投资支付的现金	18	1,000,000.00	1,000,000.00
取得子公司及其他营业单位支付的现金净额	19		
支付其他与投资活动有关的现金	20		
投资活动现金流出小计	21	1,173,863.40	1,173,863.40
投资活动产生的现金流量净额	22	-1,173,863.40	-1,173,863.40
三、筹资活动产生的现金流量：			
吸收投资收到的现金	23		3,000,000.00
取得借款收到的现金	24		
收到其他与筹资活动有关的现金	25		
筹资活动现金流入小计	26		3,000,000.00
偿还债务支付的现金	27		
分配股利、利润或偿付利息支付的现金	28		
支付其他与筹资活动有关的现金	29		
筹资活动现金流出小计	30		
筹资活动产生的现金流量净额	31		3,000,000.00
四、汇率变动对现金及现金等价物的影响	32		
五、现金及现金等价物净增加额	33	13,801,222.48	15,027,659.95
加：期初现金及现金等价物余额	34	1,226,437.47	
六、期末现金及现金等价物余额	35	15,027,659.95	15,027,659.95

三、华资创投

华资创投最近三年的财务数据未经审计，具体如下：

（一）资产负债表

1、华资创投2019年度资产负债表

编制单位： 山南华资创业投资有限公司 日期： 2019-12-31 单位：元

资 产	行次	年初数	期末数	负债及所有者 权益	行次	年初数	期末数
一、流动资产：				二、流动负债：			
货币资金	1	1,832,002.86	456,827.07	短期借款	68	0.00	19,748,737.92
短期投资	2	0.00	46,811,882.08	应付票据	69	0.00	0.00
应收票据	3	0.00	0.00	应付账款	70	0.00	0.00

应收股利	4	0.00	0.00	预收账款	71	0.00	0.00
应收利息	5	0.00	0.00	应付工资	72	66,000.00	66,000.00
应收账款	6	0.00	0.00	应付福利 费	73	0.00	0.00
其他应收款	7	300,000.00	0.00	应付股利	74	0.00	0.00
预付账款	8	0.00	0.00	应交税金	75	0.00	0.00
应收补贴款	9	0.00	0.00	其他应交 款	80	0.00	0.00
存 货	10	0.00	0.00	其他应付 款	81	655,951.60	5,256,231.60
待摊费用	11	0.00	0.00	预提费用	82	0.00	0.00
一年内到期的 长期债券投资	21			预计负债	83	0.00	0.00
其他流动资产	24	0.00	0.00	一年内到 期的长期负债	86		
流动资产 合计	31	2,132,002.86	47,268,709.15	其他流动 负债	90		
长期投资：							
长期股权投资	32	48,500,000.00	0.00	流动 负债合计	100	721,951.60	25,070,969.52
长期债权投 资	34	0.00	0.00	长期负债：			
长期投 资合计	38	48,500,000.00	0.00	长期借款	101	0.00	0.00
固定资产：				应付债券	102	0.00	0.00
固定资产原 价	39	0.00	0.00	长期应付 款	103	0.00	0.00
减：累计折旧	40	0.00	0.00	专项应付 款	106	0.00	0.00
固定资产净 值	41	0.00	0.00	其他长期 负债	108		
减：固定资产 减值准备	42	0.00	0.00	长期负债合计	110	0.00	0.00
固定资产净 额	43	0.00	0.00	递延税项：			
工程物资	44	0.00	0.00	递延税款 贷项	111	0.00	0.00
在建工程	45	0.00	0.00	负 债 合 计	114	721,951.60	25,070,969.52
固定资产清 理	46	0.00	0.00				

固定资产合计	50	0.00	0.00	所有者权益(或 股东权益):			
无形资产及其他 资产:				实收资本 (或股本)	115	50,000,000.00	50,000,000.00
无形资产	51	0.00	0.00	减: 已归还 投资	116	0.00	0.00
长期待摊费 用	52	0.00	0.00	实收资本 (或股本)净额	117	50,000,000.00	50,000,000.00
其他长期资 产	53			资本公积	118	0.00	0.00
无形资产及 其他资产合计	60	0.00	0.00	盈余公积	119	0.00	0.00
				其中: 法定 公益金	120	0.00	0.00
递延税项:				未分配利 润	121	-89,948.74	-27,802,260.37
递延税款借 项	61	0.00	0.00	所有者权益 (或股东权益) 合计	122	49,910,051.26	22,197,739.63
资产总计	67	50,632,002.86	47,268,709.15	负债及所有者 权益(或股东权 益)总计	135	50,632,002.86	47,268,709.15

2、华资创投2018年度资产负债表

编制单位: 山南华资创业投资有限公
司

日期: 2018-12-31

单位: 元

资 产	行 次	期 末 数	年 初 数	负 债 及 所 有 者 权 益	行 次	期 末 数	年 初 数
流动资产:	1			二、流动负债:	34		
货币资金	2	1,832,002.86	906,157.18	短期借款	35	0.00	0.00
交易性金融资产	3	0.00	0.00	交易性金融负债	36	0.00	0.00
应收票据	4	0.00	0.00	应付票据	37	0.00	0.00
应收账款	5	0.00	0.00	应付账款	38	0.00	0.00
预付账款	6	0.00	0.00	预收账款	39	0.00	0.00
应收利息	7	0.00	0.00	应付职工薪酬	40	66,000.00	33,000.00
应收股利	8	0.00	0.00	应交税费	41	0.00	0.00
其他应收款	9	300,000.00	0.00	应付利息	42	0.00	0.00
存 货	10	0.00	0.00	应付股利	43	0.00	0.00
一年内到期的非 流动资产	11			其他应付款	44	655,951.60	3,651.60

其他流动资产	12	0.00	0.00	一年内到期的非 流动负债	45		
流动资产合 计	13	2,132,002.86	906,157.18	其他流动负债	46	0.00	0.00
非流动资产：	14	0.00	0.00	流动负债合 计	47	721,951.60	36,651.60
可供出售金融资 产	15	0.00	0.00	非流动负债：	48		
持有至到期投资	16	0.00	0.00	长期借款	49	0.00	0.00
长期应收款	17	0.00	0.00	应付债券	50	0.00	0.00
长期股权投资	18	48,500,000.00	53,000,000.00	长期应付款	51	0.00	0.00
投资性房地产	19	0.00	0.00	专项应付款	52	0.00	0.00
固定资产	20	0.00	0.00	预计负债	53	0.00	0.00
在建工程	21	0.00	0.00	递延所得税负债	54	0.00	0.00
工程物资	22	0.00	0.00	其他非流动负债	55		
固定资产清理	23	0.00	0.00	非流动负债合计	56	0	0
生产性生物资产	24			负债合计	57	721,951.60	36,651.60
油气资产	25			所有者权益(或股 东权益)：	58		
无形资产	26	0.00	0.00	实收资本(或股 本)	59	50,000,000. 00	50,000,000.00
开发支出	27			资本公积	60	0.00	3,902,000.00
商誉	28	0.00	0.00	减：库存股	61	0.00	0.00
长期待摊费用	29	0.00	0.00	盈余公积	62	0.00	0.00
递延所得税资产	30	0.00	0.00	未分配利润	63	-89,948.74	-32,494.42
其他非流动资产	31			所有者权益(或股 东权益)合计	64	49,910,051. 26	53,869,505.58
非流动资产 合计	32	48,500,000.00	53,000,000.00		65	0.00	0.00
资产总计	33	50,632,002.86	53,906,157.18	负债及所有者权益 (或股东权益)总计	66	50,632,002. 86	53,906,157.18

3、华资创投2017年度资产负债表

编制单位： 山南华资创业投资有限公
司

日期： 2017-12-31

单位： 元

资 产	行 次	期 末 数	年 初 数	负 债 及 所 有 者 权 益	行 次	期 末 数	年 初 数
流动资产：	1			二、流动负债：	34		
货币资金	2	906,157.18	0.00	短期借款	35	0.00	0.00

交易性金融资产	3	0.00	0.00	交易性金融负债	36	0.00	0.00
应收票据	4	0.00	0.00	应付票据	37	0.00	0.00
应收账款	5	0.00	0.00	应付账款	38	0.00	0.00
预付账款	6	0.00	0.00	预收账款	39	0.00	0.00
应收利息	7	0.00	0.00	应付职工薪酬	40	33,000.00	0.00
应收股利	8	0.00	0.00	应交税费	41	0.00	0.00
其他应收款	9	0.00	0.00	应付利息	42	0.00	0.00
存 货	10	0.00	0.00	应付股利	43	0.00	0.00
一年内到期的非流动资产	11			其他应付款	44	3,651.60	0.00
其他流动资产	12	0.00	0.00	一年内到期的非流动负债	45		
流动资产合计	13	906,157.18	0.00	其他流动负债	46	0.00	0.00
非流动资产：	14	0.00	0.00	流动负债合计	47	36,651.60	0.00
可供出售金融资产	15	0.00	0.00	非流动负债：	48		
持有至到期投资	16	0.00	0.00	长期借款	49	0.00	0.00
长期应收款	17	0.00	0.00	应付债券	50	0.00	0.00
长期股权投资	18	53,000,000.00	0.00	长期应付款	51	0.00	0.00
投资性房地产	19	0.00	0.00	专项应付款	52	0.00	0.00
固定资产	20	0.00	0.00	预计负债	53	0.00	0.00
在建工程	21	0.00	0.00	递延所得税负债	54	0.00	0.00
工程物资	22	0.00	0.00	其他非流动负债	55		
固定资产清理	23	0.00	0.00	非流动负债合计	56	0	0
生产性生物资产	24			负债合计	57	36,651.60	0.00
油气资产	25			所有者权益(或股东权益)：	58		
无形资产	26	0.00	0.00	实收资本(或股本)	59	50,000,000.00	0.00
开发支出	27			资本公积	60	3,902,000.00	0.00
商誉	28	0.00	0.00	减：库存股	61	0.00	0.00
长期待摊费用	29	0.00	0.00	盈余公积	62	0.00	0.00
递延所得税资产	30	0.00	0.00	未分配利润	63	-32,494.42	0.00
其他非流动资产	31			所有者权益(或股东	64	53,869,505.58	0.00

				权益)合计			
非流动资产 合计	32	53,000,000.00	0.00		65	0.00	0.00
资产总计	33	53,906,157.18	0.00	负债及所有者权益 (或股东权益)总计	66	53,906,157.18	0.00

(二) 利润表

1、华资创投2019年度利润表

编制单位： 山南华资创业投资有限公司

日期： 2019-12

单位：元

项 目	行 次	本 期 数	本 年 累 计 数
一、主营业务收入	1	0.00	0.00
减：主营业务成本	4	0.00	0.00
主营业务税金及附加	5	0.00	0.00
二、主营业务利润	10	0.00	0.00
加：其他业务利润	11	0.00	0.00
减：营业费用	14	0.00	0.00
管理费用	15	0.00	280.00
财务费用	16	314.26	292.61
三、营业利润	18	-314.26	-572.61
加：投资收益	19	-27,712,338.61	-27,712,338.61
补贴收入	22	0.00	0.00
营业外收入	23	0.00	0.00
减：营业外支出	25	0.00	0.00
四、利润总额	27	-27,712,652.87	-27,712,911.22
减：所得税	28	0.00	0.00
五、净利润	30	-27,712,652.87	-27,712,911.22

2、华资创投2018年度利润表

编制单位： 山南华资创业投资有限公司

日期： 2018-12

单位：元

项 目	行 次	本 期 数	本 年 累 计 数
一、营业收入	1	0.00	0.00
减：营业成本	2	0.00	0.00
营业税金及附加	3	0.00	0.00
销售费用	4	0.00	0.00
管理费用	5	0.00	58,000.00
财务费用	6	0.00	-1,183.18
资产减值损失	7	0.00	
加：公允价值变动净收益（损失以“-”号填列）	8	0.00	
投资收益（损失以“-”号填列）	9	0.00	
其中：对联营企业和合营企业的投资收益	10	0.00	0.00
二、营业利润（亏损以“-”号填列）	11	0.00	-56,816.82
加：营业外收入	12	0.00	0.00
减：营业外成本	13	0.00	637.50
其中：非流动资产处置损失	14	0.00	
三、利润总额（亏损总额以“-”号填列）	15	0.00	-57,454.32
减：所得税费用	16	0.00	
四、净利润（净亏损以“-”号填列）	17	0.00	-57,454.32
五、每股收益	18	0.00	0.00
（一）基本每股收益	19	0.00	0.00
（二）稀释每股收益	20	0.00	0.00

3、华资创投2017年度利润表

编制单位： 山南华资创业投资有限公司

日期： 2017-12

单位：元

项 目	行 次	本 期 数	本 年 累 计 数
一、营业收入	1	0.00	0.00
减：营业成本	2	0.00	0.00

营业税金及附加	3	0.00	0.00
销售费用	4	0.00	0.00
管理费用	5	11,000.00	36,651.60
财务费用	6	-644.98	-4,157.18
资产减值损失	7		
加：公允价值变动净收益（损失以“-”号填列）	8		
投资收益（损失以“-”号填列）	9		
其中：对联营企业和合营企业的投资收益	10	0.00	0.00
二、营业利润（亏损以“-”号填列）	11	-10,355.02	-32,494.42
加：营业外收入	12	0.00	0.00
减：营业外成本	13	0.00	0.00
其中：非流动资产处置损失	14		
三、利润总额（亏损总额以“-”号填列）	15	-10,355.02	-32,494.42
减：所得税费用	16		
四、净利润（净亏损以“-”号填列）	17	-10,355.02	-32,494.42
五、每股收益	18	0.00	0.00
（一）基本每股收益	19	0.00	0.00
（二）稀释每股收益	20	0.00	0.00

（三）现金流量表

1、华资创投2019年度现金流量表

编制单位：山南华资创业投资有限公司

单位：元

项 目	行次	金 额
一、经营活动产生的现金流量		
销售商品、提供劳务收到的现金	1	
收到的税费返还	3	
收到的其他与经营活动有关的现金	8	4899707.39
现金流入小计	9	4899707.39
购买商品、接受劳务支付的现金	10	
支付给职工以及为职工支付的现金	12	
支付的各项税费	13	

支付的其他与经营活动有关的现金	18	-599.59
现金流出小计	20	-599.59
经营活动产生的现金流量净额	21	4900306.98
二、投资活动产生的现金流量		
收回投资所收到的现金	22	1688117.92
取得投资收益所收到的现金	23	-27712338.61
处置固定资产、无形资产和其他长期资产所收到的现金	25	
收到的其他与投资活动有关的现金	28	
现金流入小计	29	-26024220.69
购建固定资产、无形资产和其他长期资产所支付的现金	30	
投资所支付的现金	31	
支付的其他与投资活动有关的现金	35	
现金流出小计	36	
投资活动产生的现金流量净额	37	-26024220.69
三、筹资活动产生的现金流量		
吸收投资所收到的现金	38	
借款所收到的现金	40	19748737.92
收到的其他与筹资活动有关的现金	43	
现金流入小计	44	19748737.92
偿还债务所支付的现金	45	
分配股利、利润或偿付利息所支付的现金	46	
支付的其他与筹资活动有关的现金	52	
现金流出小计	53	
筹资活动产生的现金流量净额	54	19748737.92
四、汇率变动对现金的影响	55	
五、现金及现金等价物的现金流量净额	56	-1375175.79
补充资料		
现金流量附表项目		
1、将净利润调节为经营活动的现金流量		
净利润	57	-27712911.22
计提的资产减值准备	58	
固定资产折旧	59	
无形资产摊销	60	
长期待摊费用摊销	61	
待摊费用减少	62	
预提费用增加	63	
处理固定资产、无形资产和其他长期资产的损失	64	

固定资产报废损失	65	
财务费用	66	
投资损失	67	27712338.61
递延税款贷项	68	
存货的减少	69	
经营性应收项目的减少	70	300000.00
经营性应付项目的增加	71	4600280.00
其他	72	599.59
经营活动产生的现金流量净额	73	4900306.98
2、不涉及现金收支的投资和筹资活动		
债务转为资本	74	
一年内到期的可转换公司债券	75	
融资租入固定资产	76	
3、现金及现金等价物增加情况		
现金的期末余额	77	456827.07
减：现金的期初余额	78	1832002.86
加：现金等价物的期末余额	79	
减：现金等价物的期初余额	80	
现金及现金等价物的净增加额	81	-1375175.79

2、华资创投2018年度现金流量表

编制单位：山南华资创业投资有限公司

单位：元

项 目	行次	金 额
一、经营活动产生的现金流量		
销售商品、提供劳务收到的现金	1	
收到的税费返还	3	
收到的其他与经营活动有关的现金	8	327845.68
现金流入小计	9	327845.68
购买商品、接受劳务支付的现金	10	
支付给职工以及为职工支付的现金	12	
支付的各项税费	13	
支付的其他与经营活动有关的现金	18	3902000.01
现金流出小计	20	3902000.01
经营活动产生的现金流量净额	21	-3574154.33
二、投资活动产生的现金流量		
收回投资所收到的现金	22	4500000.00
取得投资收益所收到的现金	23	
处置固定资产、无形资产和其他长期资产所收到的现金	25	
收到的其他与投资活动有关的现金	28	
现金流入小计	29	4500000.00

购建固定资产、无形资产和其他长期资产所支付的现金	30	
投资所支付的现金	31	
支付的其他与投资活动有关的现金	35	
现金流出小计	36	
投资活动产生的现金流量净额	37	4500000.00
三、筹资活动产生的现金流量		
吸收投资所收到的现金	38	
借款所收到的现金	40	
收到的其他与筹资活动有关的现金	43	
现金流入小计	44	
偿还债务所支付的现金	45	
分配股利、利润或偿付利息所支付的现金	46	
支付的其他与筹资活动有关的现金	52	
现金流出小计	53	
筹资活动产生的现金流量净额	54	
四、汇率变动对现金的影响	55	
五、现金及现金等价物的现金流量净额	56	925845.67
补充资料		
现金流量附表项目		
1、将净利润调节为经营活动的现金流量		
净利润	57	-57,454.32
计提的资产减值准备	58	
固定资产折旧	59	
无形资产摊销	60	
长期待摊费用摊销	61	
待摊费用减少	62	
预提费用增加	63	
处理固定资产、无形资产和其他长期资产的损失	64	
固定资产报废损失	65	
财务费用	66	
投资损失	67	
递延税款贷项	68	
存货的减少	69	
经营性应收项目的减少	70	-300000.00
经营性应付项目的增加	71	685300.00
其他	72	-3902000.01
经营活动产生的现金流量净额	73	-3574154.33
2、不涉及现金收支的投资和筹资活动		
债务转为资本	74	
一年内到期的可转换公司债券	75	
融资租入固定资产	76	

3、现金及现金等价物增加情况		
现金的期末余额	77	1,832,002.86
减：现金的期初余额	78	906,157.18
加：现金等价物的期末余额	79	
减：现金等价物的期初余额	80	
现金及现金等价物的净增加额	81	925,845.68

3、华资创投2017年度现金流量表

编制单位：山南华资创业投资有限公司

单位：元

项 目	行次	金 额
一、经营活动产生的现金流量		
销售商品、提供劳务收到的现金	1	
收到的税费返还	3	
收到的其他与经营活动有关的现金	8	4157.18
现金流入小计	9	4157.18
购买商品、接受劳务支付的现金	10	
支付给职工以及为职工支付的现金	12	
支付的各项税费	13	
支付的其他与经营活动有关的现金	18	-3902000.00
现金流出小计	20	-3902000.00
经营活动产生的现金流量净额	21	3906157.18
二、投资活动产生的现金流量		
收回投资所收到的现金	22	
取得投资收益所收到的现金	23	
处置固定资产、无形资产和其他长期资产所收到的现金	25	
收到的其他与投资活动有关的现金	28	
现金流入小计	29	
购建固定资产、无形资产和其他长期资产所支付的现金	30	
投资所支付的现金	31	
支付的其他与投资活动有关的现金	35	53000000.00
现金流出小计	36	53000000.00
投资活动产生的现金流量净额	37	-53000000.00
三、筹资活动产生的现金流量		
吸收投资所收到的现金	38	50000000.00
借款所收到的现金	40	
收到的其他与筹资活动有关的现金	43	
现金流入小计	44	50000000.00
偿还债务所支付的现金	45	

分配股利、利润或偿付利息所支付的现金	46	
支付的其他与筹资活动有关的现金	52	
现金流出小计	53	
筹资活动产生的现金流量净额	54	50000000.00
四、汇率变动对现金的影响	55	
五、现金及现金等价物的现金流量净额	56	906157.18
补充资料		
现金流量附表项目		
1、将净利润调节为经营活动的现金流量		
净利润	57	-32,494.42
计提的资产减值准备	58	
固定资产折旧	59	
无形资产摊销	60	
长期待摊费用摊销	61	
待摊费用减少	62	
预提费用增加	63	
处理固定资产、无形资产和其他长期资产的损失	64	
固定资产报废损失	65	
财务费用	66	
投资损失	67	
递延税款贷项	68	
存货的减少	69	
经营性应收项目的减少	70	
经营性应付项目的增加	71	36651.60
其他	72	3902000.00
经营活动产生的现金流量净额	73	3906157.18
2、不涉及现金收支的投资和筹资活动		
债务转为资本	74	
一年内到期的可转换公司债券	75	
融资租入固定资产	76	
3、现金及现金等价物增加情况		
现金的期末余额	77	906,157.18
减：现金的期初余额	78	
加：现金等价物的期末余额	79	
减：现金等价物的期初余额	80	
现金及现金等价物的净增加额	81	906,157.18

第十一节 其他重大事项

一、信息披露义务人不存在《上市公司收购管理办法》第六条规定的情形，并能够按照《上市公司收购管理办法》第五十条的规定提供有关文件

截至本报告书签署之日，信息披露义务人不存在以下情形：

- （一）利用上市公司的收购损害被收购公司及其股东的合法权益；
- （二）负有数额较大债务，到期未清偿，且处于持续状态；
- （三）最近 3 年有重大违法行为或者涉嫌有重大违法行为；
- （四）最近 3 年有严重的证券市场失信行为；
- （五）收购人为自然人的，存在《公司法》第一百四十六条规定情形；
- （六）法律、行政法规规定以及中国证监会认定的不得收购上市公司的其他情形。

信息披露义务人能够按照《收购办法》第五十条的规定提供相关文件。

二、其他事项

信息披露义务人认为，本报告书已按有关规定对本次权益变动的有关信息进行如实披露，不存在为避免投资者对本报告书内容产生误解而必须披露的其他信息，也不存在中国证监会或者交易所依法要求披露而未披露的其他信息。

信息披露义务人法定代表人承诺本报告书不存在虚假记载、误导性陈述或重大遗漏，并对其真实性、准确性、完整性、及时性承担个别和连带的法律责任。

第十二节 备查文件

一、备查文件目录

- (一) 信息披露义务人营业执照；
- (二) 信息披露义务人的董事、监事、高级管理人员名单及身份证明文件；
- (三) 信息披露义务人关于本次权益变动的相关决策文件；
- (四) 信息披露义务人的董事、监事、高级管理人员及其直系亲属关于本次权益变动前6个月买卖长航凤凰股票的《自查报告》；
- (五) 信息披露义务人关于不存在《上市公司收购管理办法》第六条规定情形的声明以及符合《上市公司收购管理办法》第五十条规定的说明；
- (六) 信息披露义务人控股股东、实际控制人最近两年未发生变化的声明；
- (七) 信息披露义务人关于保持上市公司独立性的承诺函；
- (八) 信息披露义务人关于避免同业竞争的承诺函；
- (九) 信息披露义务人关于减少及规范关联交易的承诺函；
- (十) 中国证券监督管理委员会及深圳证券交易所要求的其他材料。

二、备查文件地点

本报告书、附表和备查文件备置于上市公司住所，供投资者查阅。投资者也可在深圳证券交易所网站www.szse.cn查阅本报告书全文。

信息披露义务人声明

本人（以及本人所代表的机构）承诺本报告书不存在虚假记载、误导性陈述或重大遗漏，并对其真实性、准确性、完整性承担个别和连带的法律责任。

信息披露义务人（盖章）：长治市南烨实业集团有限公司



法定代表人（签字）：_____

宋亚飞

2020年5月21日

信息披露义务人声明

本人承诺本报告书不存在虚假记载、误导性陈述或重大遗漏，并对其真实性、准确性、完整性承担个别和连带的法律责任。

信息披露义务人（盖章）：山西黄河股权投资管理有限公司



法定代表人（签字）：_____



梁笑

2020年5月21日

信息披露义务人声明

本人承诺本报告书不存在虚假记载、误导性陈述或重大遗漏，并对其真实性、准确性、完整性承担个别和连带的法律责任。

信息披露义务人(盖章): 山南华资创业投资有限公司



法定代表人(签字): _____



高宁

2020年5月21日

附表：

详式权益变动报告书

基本情况：			
上市公司名称	长航凤凰股份有限公司	上市公司所在地	湖北省武汉市江汉区民权路 39 号汇江大厦
股票简称	长航凤凰	股票代码	000520
信息披露义务人名称	1、南烨集团 2、华资创投 3、黄河投资	信息披露义务人注册地	1、长治市解放西路 12 号 2、山南市贡嘎县德吉路 9 号 3、山西综改示范区太原学府园区长治路 308 号同昌创业园 B 座 25 层 2501 室
拥有权益的股份数量变化	增加 <input checked="" type="checkbox"/> 减少 <input type="checkbox"/> 不变，但持股人发生变化 <input type="checkbox"/>	有无一致行动人	有 <input checked="" type="checkbox"/> 无 <input type="checkbox"/>
信息披露义务人是否为上市公司第一大股东	是 <input checked="" type="checkbox"/> 否 <input type="checkbox"/>	信息披露义务人是否为上市公司实际控制人	是 <input checked="" type="checkbox"/> 否 <input type="checkbox"/>
信息披露义务人是否对境内、境外其他上市公司持股 5%以上	是 <input checked="" type="checkbox"/> 否 <input type="checkbox"/> 信息披露义务人持有内、境外其他 2 家上市公司持股 5%以上	信息披露义务人是否拥有境内、外两个以上上市公司的控制权	是 <input type="checkbox"/> 否 <input checked="" type="checkbox"/> 回答“是”，请注明公司家数
权益变动方式 (可多选)	通过证券交易所的集中交易 <input checked="" type="checkbox"/> 国有股行政划转或变更 <input type="checkbox"/> 取得上市公司发行的新股 <input type="checkbox"/> 继承 <input type="checkbox"/> 其他 <input type="checkbox"/>		协议转让 <input type="checkbox"/> 间接方式转让 <input type="checkbox"/> 执行法院裁定 <input type="checkbox"/> 赠与 <input type="checkbox"/> (请注明) <input type="checkbox"/>

信息披露义务人披露前拥有权益的股份数量及占上市公司已发行股份比例	<p>1、南烨集团 股票种类：<u>A股</u> 持股数量：<u>55,420,005股</u> 持股比例：<u>5.48%</u></p> <p>2、华资创投 股票种类：<u>A股</u> 持股数量：<u>8,820,000股</u> 持股比例：<u>0.87%</u></p> <p>3、黄河投资 股票种类：<u>A股</u> 持股数量：<u>87,572,500股</u> 持股比例：<u>8.65%</u></p>
本次发生拥有权益的股份变动的数量及变动比例	<p>1、南烨集团 股票种类：<u>A股</u> 变动数量：<u>22,959,573股</u> 变动比例：<u>2.27%</u></p> <p>2、华资创投 股票种类：<u>A股</u> 变动数量：<u>0股</u> 变动比例：<u>0.00%</u></p> <p>3、黄河投资 股票种类：<u>A股</u> 变动数量：<u>7,403,000股</u> 变动比例：<u>0.73%</u></p>
与上市公司之间是否存在持续关联交易	<p>是 <input type="checkbox"/> 否 <input checked="" type="checkbox"/></p> <p>与上市公司不存在持续关联交易</p>
与上市公司之间是否存在同业竞争	<p>是 <input type="checkbox"/> 否 <input checked="" type="checkbox"/></p> <p>与上市公司不存在同业竞争</p>
信息披露义务人是否拟于未来 12 个月内继续增持	<p>是 <input checked="" type="checkbox"/> 否 <input type="checkbox"/></p>
信息披露义务人在此前 6 个月是否在二级市场买卖该上市公司股票	<p>是 <input checked="" type="checkbox"/> 否 <input type="checkbox"/></p>
是否存在《收购办法》第六条规定的情形	<p>是 <input type="checkbox"/> 否 <input checked="" type="checkbox"/></p> <p>不存在《收购办法》第六条规定的情形</p>
是否已提供《收购办法》第五十条要求的文件	<p>是 <input checked="" type="checkbox"/> 否 <input type="checkbox"/></p>
是否已充分披露资金来源	<p>是 <input checked="" type="checkbox"/> 否 <input type="checkbox"/></p>
是否披露后续计划	<p>是 <input type="checkbox"/> 否 <input checked="" type="checkbox"/></p>

是否聘请财务顾问	是 <input type="checkbox"/> 否 <input checked="" type="checkbox"/>
本次权益变动是否需取得批准及批准进展情况	是 <input type="checkbox"/> 否 <input checked="" type="checkbox"/> 信息披露义务人股东会已经批准，不需外部批准
信息披露义务人是否声明放弃行使相关股份的表决权	是 <input type="checkbox"/> 否 <input checked="" type="checkbox"/> 信息披露义务人不存在放弃行使相关股份表决权的声明

(本页无正文，为《长航凤凰股份有限公司详式权益变动报告书》及附表之签字盖章页)

信息披露义务人（盖章）：长州市南烨实业集团有限公司



法定代表人（签字）：


宋亚飞

2020年5月21日

(本页无正文，为《长航凤凰股份有限公司详式权益变动报告书》及附表之签字盖章页)

信息披露义务人（盖章）：山西黄河股权投资管理有限公司



法定代表人（签字）：_____



梁笑

2020年5月21日

(本页无正文，为《长航凤凰股份有限公司详式权益变动报告书》及附表之签字盖章页)

信息披露义务人(盖章): 山南华资创业投资有限公司



法定代表人(签字): _____

高宁

2020年5月21日