



# 深圳市尚荣医疗股份有限公司

Shenzhen Glory Medical Co., Ltd.

## 2019 年度报告

股票简称：尚荣医疗

股票代码：002551

债券简称：尚荣转债

债券代码：128053

披露日期：2020 年 4 月 30 日

## 第一节 重要提示、目录和释义

公司董事会、监事会及董事、监事、高级管理人员保证年度报告内容的真实、准确、完整，不存在虚假记载、误导性陈述或重大遗漏，并承担个别和连带的法律责任。

公司负责人梁桂秋、主管会计工作负责人张文斌及会计机构负责人(会计主管人员)游泳声明：保证年度报告中财务报告的真实、准确、完整。

所有董事均已出席了审议本报告的董事会会议。

董事会审议的报告期利润分配预案或公积金转增股本预案

适用  不适用

是否以公积金转增股本

是  否

公司计划不派发现金红利，不送红股，不以公积金转增股本。

## 目录

第一节 重要提示、目录和释义.....	2
重大风险提示.....	5
第二节 公司简介和主要财务指标.....	7
第三节 公司业务概要.....	11
第四节 经营情况讨论与分析.....	22
第五节 重要事项.....	48
第六节 股份变动及股东情况.....	68
第七节 优先股相关情况.....	75
第八节 可转换公司债券相关情况.....	76
第九节 董事、监事、高级管理人员和员工情况.....	78
第十节 公司治理.....	88
第十一节 公司债券相关情况.....	98
第十二节 财务报告.....	99
第十三节 备查文件目录.....	239

## 释义

释义项	指	释义内容
本公司、公司、尚荣医疗	指	深圳市尚荣医疗股份有限公司
公司股东大会	指	深圳市尚荣医疗股份有限公司股东大会
公司董事会	指	深圳市尚荣医疗股份有限公司董事会
公司监事会	指	深圳市尚荣医疗股份有限公司监事会
公司章程	指	深圳市尚荣医疗股份有限公司章程
《公司法》	指	《中华人民共和国公司法》
《证券法》	指	《中华人民共和国证券法》
尚荣医用工程	指	深圳市尚荣医用工程有限公司
尚荣医院后勤	指	深圳市尚荣医院后勤物业管理有限公司
荣昶科技	指	深圳市荣昶科技有限公司
布兰登	指	深圳市布兰登医疗科技有限公司
江西尚荣	指	江西尚荣投资有限公司
中泰华翰	指	深圳市中泰华翰建筑设计总院有限公司
华荣健康	指	深圳市华荣健康医疗设备有限公司
尚云科技	指	深圳尚云科技有限公司
安徽普尔德	指	安徽普尔德无纺科技有限公司
安徽尚德	指	安徽尚德无纺科技有限公司
尚荣兰卡	指	尚荣集团兰卡有限公司
昌黎仁艾	指	昌黎县仁艾医药贸易有限公司
尚荣仁艾	指	尚荣仁艾医药有限责任公司
广东尚荣	指	广东尚荣工程总承包有限公司、广东世联工程总承包有限公
香港尚荣	指	香港尚荣集团有限公司
尚荣投资	指	深圳市尚荣医疗投资有限公司
普尔德医疗、合肥普尔德	指	合肥普尔德医疗用品有限公司
普尔德控股、香港普尔德	指	普尔德控股有限公司
安徽尚荣	指	安徽尚荣投资有限公司
锦洲医械	指	张家港市锦洲医械制造有限公司
苏州吉美瑞、吉美瑞医疗	指	苏州吉美瑞医疗器械股份有限公司
尚荣康源	指	深圳市尚荣康源医疗科技有限公司
普尔德材料	指	安徽普尔德医用材料技术有限公司
SINO YANGON	指	SINO PROTECTION(YANGON)NON-WOVEN PRODUCTS
重庆尚荣	指	重庆尚荣健康产业有限公司
尚荣天怡	指	深圳市尚荣天怡医疗健康有限公司
福安佳荣	指	福安市佳荣建设投资有限公司
台湾康源	指	康源医疗设备股份有限公司
报告期	指	2019 年 1 月 1 日至 2019 年 12 月 31 日
报告期末	指	2019 年 12 月 31 日

## 重大风险提示

### 1、宏观经济景气度波动及行业监管的风险

医院建设涉及的建筑装饰行业、土木工程建筑业与国家宏观经济周期的变化有较大的相关性，受国家宏观经济以及固定资产投资政策调控的影响较为明显。若未来出现国家经济大幅下滑、社会固定资产投资增速持续下降甚至负增长等情形，将对公司业务发展产生不利影响；同时，医疗行业是受国家政策影响最深刻的行业之一，随着国家对医疗器械质量控制及医疗行业监管的不断加强，将对公司所产医用耗材和器械的质量管控提出更高的要求，使得公司面临宏观经济景气度波动及行业监管的风险。。

### 2、买方信贷风险

买方信贷是公司为客户提供特色金融服务，由公司向金融机构申请买方信贷额度为地方政府或医院客户提供医院建设项目贷款并为该买信业务提供信用保证担保，银行向经营状况良好、资金紧缺的医院放款专项用于购买本公司的产品或服务。本公司以及银行将对医院的经营状况、财务状况进行系统评估后，确认医院在未来能够及时还款的前提下，为医院客户提供买方信贷业务服务。银行对贷款进行全程监管，保证贷款专款专用。虽然公司所提供买方信贷服务的医院均属于所在区域排名前列的医院，属于区域医疗中心，承担所在区域常见病及大病的诊疗职能，门诊量较大，现金流充足，偿债能力较强，还款来源有保障，且公司自 2003 年开展“买方信贷”服务至今，未发生因医院不能偿还银行贷款而带来的担保风险，但仍存在财政拨款不及时和医院资金周转困难致使不能及时偿还银行贷款，从而导致公司承担连带责任的金融风险。

### 3、原材料价格波动带来的经营风险

公司经营所需主要原材料包括金属材料、建筑装饰材料、空调机组设备、电子元器件、无纺布、木浆布等，原材料的价格随国民经济景气程度、市场供求等因素的变化而波动。公司根据业务的需要及原材料市场价格变动趋势，适时进行相关原材料的采购，并制定了完善的询价制度、供应商管理制度，确保公司原材料采购价格的相对稳定，但公司仍面临因原材料价格波动而导致经营的风险。

### 4、项目合同不能按期履行的风险

公司签署的日常经营性合同实施周期较长，影响项目进度的因素较多，项目资金是否按时到位、开工条件是否具备、项目管理人员和工程人员是否能够满足该项目的实际需求等都将影响项目合同的履行，最终可能导致合同存在不能按期履行的风险。

#### 5、应收账款回收风险

公司已按照规定合理估计并充分计提了各项应收账项减值准备，尽管公司的客户主要为公立医院，其现金流充沛，信用状况良好，通常状况下都能够按期回款。但随着公司经营规模不断扩大，应收账款将进一步增加，可能会出现不能按期回款甚至坏账损失的情况，将对公司的经营业绩产生较大影响。

## 第二节公司简介和主要财务指标

### 一、公司信息

股票简称	尚荣医疗	股票代码	002551
变更后的股票简称（如有）	无		
股票上市证券交易所	深圳证券交易所		
公司的中文名称	深圳市尚荣医疗股份有限公司		
公司的中文简称	尚荣医疗		
公司的外文名称（如有）	Shenzhen Glory Medical Co.,Ltd.		
公司的外文名称缩写（如有）	GMF		
公司的法定代表人	梁桂秋		
注册地址	深圳市龙岗区宝龙工业城宝龙五路 2 号尚荣科技工业园 1 号厂房 2 楼		
注册地址的邮政编码	518116		
办公地址	深圳市龙岗区宝龙工业城宝龙五路 2 号尚荣科技工业园		
办公地址的邮政编码	518116		
公司网址	<a href="http://www.glory-medical.com.cn">http://www.glory-medical.com.cn</a>		
电子信箱	gen@glory-medical.com.cn		

### 二、联系人和联系方式

	董事会秘书	证券事务代表
姓名	林立	陈凤菊
联系地址	深圳市龙岗区宝龙工业城宝龙五路 2 号尚荣科技工业园	深圳市龙岗区宝龙工业城宝龙五路 2 号尚荣科技工业园
电话	0755-82290988	0755-82290988
传真	0755-89926159	0755-89926159
电子信箱	gen@glory-medical.com.cn	gen@glory-medical.com.cn

### 三、信息披露及备置地点

公司选定的信息披露媒体的名称	《中国证券报》、《上海证券报》、《证券时报》、《证券日报》
登载年度报告的中国证监会指定网站的网址	<a href="http://www.cninfo.com.cn">http://www.cninfo.com.cn</a>
公司年度报告备置地点	深圳市尚荣医疗股份有限公司证券部

### 四、注册变更情况

组织机构代码	无变更
--------	-----

公司上市以来主营业务的变化情况（如有）	无变更
历次控股股东的变更情况（如有）	无变更

## 五、其他有关资料

### 公司聘请的会计师事务所

会计师事务所名称	大华会计师事务所（特殊普通合伙）
会计师事务所办公地址	北京市海淀区西四环中路 16 号院 7 号楼 1101
签字会计师姓名	方建新、何辉萍

### 公司聘请的报告期内履行持续督导职责的保荐机构

适用  不适用

保荐机构名称	保荐机构办公地址	保荐代表人姓名	持续督导期间
东兴证券股份有限公司	北京市西城区金融大街 5 号新盛大厦 B 座 6 层	袁科、于清泉	20190322-20201231

### 公司聘请的报告期内履行持续督导职责的财务顾问

适用  不适用

## 六、主要会计数据和财务指标

### 公司是否需追溯调整或重述以前年度会计数据

是  否

	2019 年	2018 年	本年比上年增减	2017 年
营业收入（元）	1,530,819,966.88	1,630,432,068.31	-6.11%	2,006,477,112.36
归属于上市公司股东的净利润（元）	59,758,852.86	97,710,771.00	-38.84%	175,160,241.78
归属于上市公司股东的扣除非经常性损益的净利润（元）	47,533,436.84	56,967,802.73	-16.56%	159,314,830.19
经营活动产生的现金流量净额（元）	139,878,758.00	42,215,864.20	231.34%	235,393,625.46
基本每股收益（元/股）	0.0847	0.1467	-42.26%	0.26
稀释每股收益（元/股）	<b>0.0707</b>	0.1467	<b>-51.81%</b>	0.26
加权平均净资产收益率	2.56%	4.29%	-1.73%	9.58%
	2019 年末	2018 年末	本年末比上年末增减	2017 年末
总资产（元）	4,720,016,329.47	4,104,575,599.92	14.99%	4,310,397,456.80
归属于上市公司股东的净资产（元）	2,336,623,167.85	2,320,697,195.82	0.69%	2,251,368,264.91

### 截止披露前一交易日的公司总股本：

截止披露前一交易日的公司总股本（股）	820,201,436
--------------------	-------------

### 用最新股本计算的全面摊薄每股收益：



支付的优先股股利	0.00
用最新股本计算的全面摊薄每股收益（元/股）	0.0729

## 七、境内外会计准则下会计数据差异

### 1、同时按照国际会计准则与按照中国会计准则披露的财务报告中净利润和净资产差异情况

适用  不适用

单位：元

	归属于上市公司股东的净利润		归属于上市公司股东的净资产	
	本期数	上期数	期末数	期初数
按中国会计准则	59,758,852.86	97,710,771.00	2,336,623,167.85	2,320,697,195.82
按国际会计准则调整的项目及金额				
按国际会计准则				

### 2、同时按照境外会计准则与按照中国会计准则披露的财务报告中净利润和净资产差异情况

适用  不适用

### 3、境内外会计准则下会计数据差异原因说明

适用  不适用

## 八、分季度主要财务指标

单位：元

	第一季度	第二季度	第三季度	第四季度
营业收入	353,070,277.05	442,724,056.89	362,735,355.15	372,290,277.80
归属于上市公司股东的净利润	30,156,441.88	24,067,561.96	3,334,692.99	2,200,156.03
归属于上市公司股东的扣除非经常性损益的净利润	25,673,078.72	22,230,194.02	3,473,818.14	-3,843,654.04
经营活动产生的现金流量净额	-130,513,142.56	105,202,908.66	64,361,721.84	100,827,270.10

上述财务指标或其加总数是否与公司已披露季度报告、半年度报告相关财务指标存在重大差异

是  否

## 九、非经常性损益项目及金额

适用  不适用

单位：元

项目	2019 年金额	2018 年金额	2017 年金额	说明
计入当期损益的政府补助（与企业业务密切相关，按照国家统一标准定额或定量享受的政府补助除外）	16,954,463.64	18,957,507.13	17,275,085.31	
委托他人投资或管理资产的损益	2,443,819.03	936,788.90	4,318,302.84	
除同公司正常经营业务相关的有效套期保值业务外，持有交易性金融资产、衍生金融资产、交易性金融负债、衍生金融负债产生的公允价值变动损益，以及处置交易性金融资产、衍生金融资产、交易性金融负债、衍生金融负债和其他债权投资取得的投资收益			-51,751.03	
除上述各项之外的其他营业外收入和支出	-1,406,773.20	-510,886.14	-376,529.03	
其他符合非经常性损益定义的损益项目		30,575,770.38		
减：所得税影响额	2,715,523.25	7,653,423.44	3,436,645.01	
少数股东权益影响额（税后）	3,050,570.20	1,562,788.56	1,883,051.49	
合计	12,225,416.02	40,742,968.27	15,845,411.59	--

对公司根据《公开发行证券的公司信息披露解释性公告第 1 号——非经常性损益》定义界定的非经常性损益项目，以及把《公开发行证券的公司信息披露解释性公告第 1 号——非经常性损益》中列举的非经常性损益项目界定为经常性损益的项目，应说明原因

适用  不适用

### 第三节公司业务概要

#### 一、报告期内公司从事的主要业务

##### (一)公司主要业务

为客户提供医疗产品产销、医疗服务、健康产业运营三大业务板块，在国内开创了医院建设整体解决方案及医疗系统集成一站式服务的先河，是国内医疗专业服务领域最大的服务商之一。

图：公司主营业务



主要业务	业务细分	业务内容
医疗产品	医疗设备	医疗设备的研发、生产、销售
	医疗耗材	医疗手术包及手术耗材，防护产品，骨科植入耗材的研发、生产、销售
	医疗软件	提供专业的医院数字化解决方案
医疗服务	医院建设	提供医院整体设计与咨询服务
		提供医院工程总承包服务
		提供医疗专业科室建设服务
	医院管理	提供医院投资运营管理服务
		提供医院后勤管理服务
健康产业	健康产业园区投资运营，健康产业的企业孵化、培育、兼并	
	医疗护理服务	

##### (二) 报告期内公司所属行业的发展阶段、周期特点以及公司所处的行业地位

人口与健康问题是我国全面建设小康社会面临的重大挑战，对我国医疗卫生行业发展提出了十分迫切的需求。随着人均GDP 的增长，人们对健康越来越重视，医疗服务的需求的增加，为医院建设市场和医疗器械产业提供了良好的发展空间。

## 1、我国医疗服务市场发展概况

公司主要服务的客户系各综合医院及专科医院，医疗服务市场的发展直接影响公司的经营业绩。随着人民生活水平和生活质量的提高，人们的健康意识越来越强；与此同时，人口老龄化进程加快，老年人常见病、慢性病的日常护理等医疗服务需求升级，促进了医疗服务市场的发展。

### （1）全国诊疗人数与住院人数持续增长

根据国家卫计委官网统计数字，2018年全国医院总诊疗人次达83.1亿次较2017年增加1.3亿人次，增长1.6%。

医疗服务的可及性明显提高。据不完全统计，目前2018年总诊疗人次中，医院35.8亿人次（占43.1%），基层医疗卫生机构44.1亿人次（占53.1%），其他医疗机构3.2亿人次（占3.9%）。与上年比较，医院诊疗人次增加1.4亿人次，基层医疗卫生机构诊疗人次减少0.2亿人次。

2018年公立医院诊疗人次30.5亿人次（占医院总数的85.2%），民营医院5.3亿人次（占医院总数的14.8%）。

随着国家经济的持续发展、人民生活水平的不断提高，以及人民健康意识的提升，我国的就医人次和住院人数持续增长，持续增长的医疗需求促进了我国医疗卫生市场的快速持续发展。

### （2）全国卫生费用持续增长

2018年中国卫生总费用总额为57,998.3亿元，同比增长12.40%；2018年中国人均卫生费用为4,148.1元，同比增速11.74%，而在1980年我国卫生总费用为143亿元。1980-2018年间，我国卫生总费用增长了405.58倍。

我国医疗卫生总费用占GDP的比例从1980年的3.15%增加到2018年的6.4%。由此可知随着我国GDP的增长，医疗卫生费用支出将维持在较高水平，保持基本上升趋势。

### （3）居民卫生支出持续增长

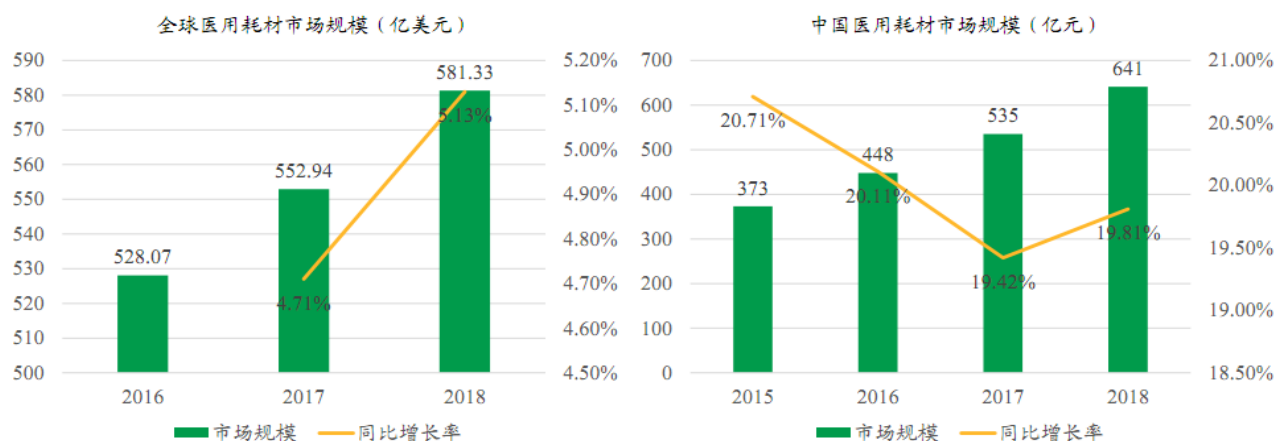
2018年我国个人卫生支出总额达16,662.9亿元，而在1980年该项支出总额为30.3亿元，增长了549.93倍。

## 2、医疗产品行业发展状况

### 1、医用耗材行业发展现状及趋势

随着医疗卫生事业的发展，医用耗材需求不断扩。作为临床多学科普遍应用的医用耗材，有助于提高检查治疗安全性，防止医患以及患者间因共用医疗器械导致疾病的传播，今年来发展迅速。

受益于我国生活水平的提高，医疗需求的增长，应用耗材市场继续保持高速增长，根据医械研究院测算，2018年我国医用耗材市场规模约为641亿元，同比增长19.81%，公司医用耗材业务发展空间巨大。



数据来源: BMI Research《Global Medical Devices Report Q2 2017》、《中国医疗器械蓝皮书2019》

## 2、行业相关政策以及本次新冠疫情的影响

(1) “十三五”规划及深化医疗卫生体制改革: 全面深化医疗卫生体制改革、健全全民医疗保障体系、完善医疗服务体系及保障食品药品安全, 并深化药品医疗器械审评审批制度改革, 探索按照独立法人治理模式改革神评机构。

(2) 医药产业创新升级及健康发展: 对未来医疗器械展业发展提出以下规划要求: 一、加强高端医疗器械研发创新, 加快医疗器械转型升级; 二、对标国际先进水平, 实施医疗器械标准提高行动; 三、推动区域协调发展, 引导缺乏比较优势的医疗器械产品有序转出; 四、引导产业集聚发展, 建设国际先进的医疗器械研发中心和总部基地;

(3) “十三五”国家科技创新规划: 重点部署现金生物医用材料研发等任务, 重点布局新一代植介入医疗器械。同时, 将发展人口健康技术, 重点部署医疗器械国产化。

(4) 新冠疫情影响分析: 短期来看, 面对需求的短期爆发, 医疗耗材行业能有望快速释放, 在疫情持续过程中及后续国家储备期保持较高景气度; 长期来看, 随着民众防护意识的加强, 相关口罩, 消杀制品等可能成为家庭常备、高频使用产品, 加之国家战略储备需求增加, 利好行业内自动化水平高、具备多种医用防护产品转化能力的医药耗材龙头企业。

2020年1月29日, 为解决医用防护服生产供应严重不足的问题, 公司控股子公司合肥普尔德被国务院应对新型冠状病毒感染的肺炎疫情联防联控机制物资保障组确定为第一批物资保障定点企业。

## 3、全球医疗器械的市场规模

医疗器械关系到人类生命健康, 在现代社会中不可或缺, 该行业已成为现代临床医疗、疾病防控、公共卫生和健康保障体系中最重要的重要组成部分之一, 并形成规模庞大、需求稳定的行业。根据CFDA南方所提供的数据, 2018年全球医疗器械销售规模达到了7, 436亿美元。

### （1）全球医疗器械行业的市场格局

从全球的市场格局看，医疗器械市场主要集中于美国、欧盟和日本等地区。2018年，三个地区的市场规模分别约占全球市场的37%、21%和15%。

以中国为代表的亚太地区医疗器械市场目前是世界最具潜力的医疗器械市场，近年来的增长速度明显快于世界平均水平。根据Frost&Sullivan公司数据，2009-2016年亚太地区医疗器械市场的复合年增长率达12.2%，高于全球平均水平，占全球医疗器械市场份额将显著提升。到2015年，亚太地区医疗器械市场的增长率将可能达到世界平均水平的两倍，该市场的发展潜力将走在世界前列。

### （2）中国医疗器械行业市场规模

我国医疗器械行业发展起步较晚，但经过30年的快速发展，现已初步建成了专业门类齐全、产业链条完善、产业基础雄厚的产业体系。根据国家统计局的统计，2018年中国规模以上医疗器械企业产品销售收入达5,304亿元，比2015年度的3,080亿元增长了2,224亿元，增长率约为24.07%。其中，医疗设备市场约为3,013亿元，约占56.80%；高值医用耗材市场约为1,046亿元，约占19.72%；低值医疗耗材市场及IVD约为1,245亿元，约占23.47%。

从市场发展空间看，根据《2018年中国医疗器械行业发展状况蓝皮书》，中国医疗器械市场销售规模由2001年的179亿元增长到2018年的5304亿元，剔除物价因素影响，17年间增长了约30倍，未来我国医疗器械发展空间巨大。

### （3）中国医疗器械行业发展趋势

从近几年我国社会老龄化人口比例、未来药械消费结构调整空间、国家医疗卫生投入、住院及手术人数等数据来看，我国医疗器械行业未来仍将保持持续增长，市场潜力较大，具体如下：

#### 1) 社会老龄化人口比例提高

根据2018年中国卫生统计年鉴，截至2018年底，中国60岁以上的老年人口达到2.49亿人，占总人口的17.9%；65周岁及以上人口1.67亿人，占总人口的11.9%。全国老龄办预计到2020年，中国65岁以上的老年人口将达到2.43亿人，占总人口的16.8%。老年人患病概率较高，对医疗器械的需求亦相对较大。

#### 2) 药械消费结构调整空间

由于我国医疗器械市场相对药品市场发展滞后，我国医疗器械市场规模仅占我国药品市场规模的14%，远低于全球平均水平。预计未来药械消费结构调整将为我国医疗器械市场带来较大的发展空间。

### 3) 国家医疗卫生投入加大

根据国家财政部数据，2017年及2018年，全国医疗总费用51,598.8亿元及57,998.3亿元，较上年分别增长11.34%和12.40%。随着新医改政策的深入贯彻，我国医疗卫生投入的加大将对基础医疗器械市场带来积极影响。

### 4) 住院及手术人数增加

根据卫生部《2018年我国卫生和计划生育事业发展统计公报》，2005年我国全年入院人数为7,184万人，到2018年这一数据上升至25,453万人，入院人数年均复合增长率19.56%。

综上所述，在这样的背景下，医疗器械行业市场空间巨大，公司未来将受益于行业整体的快速发展，公司将迎来良好的发展机会。

## 4、我国医院建设市场发展状况

### 1) 我国医院卫生资源现状

根据国家卫计委统计数据显示：截止2018年底，我国共有医院3.3万家，其中有1.6万家建于2000年及其以前，有1万家医院建于1980年及其以前。

近年来，我国医院建设发展较快，但相对于医疗服务市场迅速发展而言，目前我国医院卫生资源不能满足日益增长的医疗服务需求，主要表现在以下方面：

#### ①医疗资源紧缺

目前我国80%的医疗资源集中在20%的大城市，老百姓看病都集中在大医院，导致看病等待时间长，住院床位紧缺，各类医院床位利用率达90.10%，政府办医院床位利用率更高达96.4%。同时，由于在医疗设备、医疗检查等环节的管理与对接存在严重浪费，使本来就紧缺的医疗资源更加捉襟见肘。

#### ②老旧医院的规划设计不合理

老旧医院由于早期建设的观念所限，缺少总体规划与发展构想，医院建设一直处于见缝插针的状态，在长远发展运营过程，不断地暴露出如规划设计不合理、建筑陈旧、功能匮乏、环境杂乱、用地紧张、建筑密度高等诸多实际性问题，因此，当老旧医院的建筑环境与功能布局不能满足人民群众看病就医的需要时，改扩建医院就成为一种客观趋势。

#### ③老旧医院不能满足医学及医院管理的发展

我国82.78%的医院建于上世纪，超过半数以上的医院建于上世纪80年代以前，老旧医院在在规划设计、设备配置等方面已不能满足现代医学及医院现代化管理发展的需要，严重制约了医疗服务的品质和医院的工作效率。

## 2) 新建、改建、扩建是医院发展的必然趋势

目前，我国医院势必通过新建、改建、扩建的方式，增加医院卫生资源的供应，缓解医院卫生资源供给低于医疗服务需求之间的矛盾。据统计，国内需要改扩建的医院数量庞大，80%的医院存在改扩建问题，20%需要新建，尤其是近十年建的，100%都要改建，有的刚建完就要改建。

### (2) 我国医疗专业工程市场发展概述

#### 1) 我国医疗专业工程市场发展前景

医疗专业工程属于医疗器械与装修装饰的交叉行业，根据医疗器械相关法律法规，医疗专业工程隶属于医疗器械行业。医疗专业工程市场受诸多因素影响，国家政策人口问题都会对其产生深远的影响，我国医疗专业工程市场的主要影响因素有以下两个方面：

##### ①医疗就诊人数增加带动医疗专业工程市场需求

2018年，全国医疗卫生机构总诊疗人次达83.1亿人次，比上年增加1.3亿人次（增长1.6%）。2018年居民到医疗卫生机构平均就诊6.0次。2018年总诊疗人次中，医院35.8亿人次（占43.1%），基层医疗卫生机构44.1亿人次（占53.1%），其他医疗机构3.2亿人次（占3.9%）。与上年比较，医院诊疗人次增加1.4亿人次，基层医疗卫生机构诊疗人次增加0.2亿人次。

就诊人数的增加直接导致了医疗服务数量和医疗器械需求量的增加，成为医疗专业工程发展的重要推动因素。

##### ②医疗产品的升级换代推动医疗专业工程市场不断更新

随着医疗监管要求的提高，医疗机构使用的设备配置需要不断提升与完善，成为行业发展的推动力。例如，空气净化工程的应用已不局限于手术室，药品配置中心、大输液配置中心等医疗区域都开始要求采用空气净化系统，以达到卫生部相关规定的要求。再如，医用气体工程不仅应用于ICU，门诊室、普通病房等环境也在逐步使用医用气体终端设备，医用气体工程的应用范围越来越广泛。

#### 2) 医院洁净手术室的市场前景

随着国家《医院洁净手术部建设标准》和《医院洁净手术部建筑技术规范》的相继出台，以及受2003年“非典”疫情以及2020年“新冠病毒”疫情的影响，洁净手术室受到了医院及



社会各界的高度重视，新建和改扩建高标准洁净手术室已成为医院发展建设中的重点之一。

“非典”疫情爆发后，我国发达地区医院及三级医院率先开展洁净手术室的建设和，欠发达地区三级医院及其他医院也相继开展洁净手术室的建设工作。

截至目前，洁净手术室在大多数发达地区三级医院中已基本普及，欠发达地区三级医院以及其他级别医院正在逐步开始洁净手术室的建设和。保守估计，自2012年起，未来10年我国洁净手术室市场规模将达到953.33亿元。

#### ①近年来新建洁净手术室的规模

新增洁净手术室主要来源于医院的新建及扩建带来的增量。随着我国医院建设的快速发展和洁净手术室的逐步普及，未来三年内，我国新建洁净手术室将保持不低于20%的增长速度。

#### ②改建及更新的洁净手术室的规模

##### A、改建洁净手术室

目前，我国有超过80%的医院建设于2000年及以前。早期建成相关手术室存在布局不合理、所用材料不符合规范要求、手术室内的细菌含量较高、控制系统落后、清洁时间长等弊病，不能满足现代医院发展的需求。

##### B、更新的洁净手术室

洁净手术室的更新是指基于设备设施的使用年限及医学、医疗设备等学科进步的推动，对原有洁净手术室从设计、装修装饰、设备配置等方面进行的大规模更新换代，洁净手术室平均每10年需要更新一次。

##### C、改建及更新的洁净手术室的规模

目前，发达国家的手术室几乎全部为洁净手术室。根据我国社会经济及医学的发展趋势判断，洁净手术室在未来5-10年将逐步取代现有普通手术室，而手术室的平均使用寿命约为10年。

2018年年底我国现有手术室数量为63.8万间，在未来10年间至少进行一次改建或更新，每间手术室改建或更新的费用约为60万元，未来10年间现有手术室改建及更新的规模达2181.4亿元。

## 二、主要资产重大变化情况

### 1、主要资产重大变化情况

主要资产	重大变化说明
货币资金	报告期末货币资金较年初增加 66.69%，增加的主要原因是 1、本年度通过公开发行可转换公司债券募集了资金 7.35 亿元增加货币资金；2、本年的销售回款较上年同期增加，本年经营活动产生的现金流量净额与上年同比增加 9766 万元所致。
交易性金融资产	本年末与上年同比增加 1869.52%，主要是由于本期公司以发行可转换公司债券募集资金购买低风险理财产品增加所致。
应收款项融资	本年与上年同比减少 97.42%，主要是由于本期偿还保理融资款所致。
其他应收款	本年与上年同比增加 48.77%，主要是由于项目工程款垫支所致。
长期应收款	期末余额较上年同期减少 52.44%，主要原因系本期客户归还了部分款项，且部分分期收款销售商品及提供的劳务应收的款项未按期收回，将其重分类调整至应收账款所致。
投资性房地产	本年末与上年同比增加 108.37%，主要原因系本期公司将已完工的产业园在建工程成本转入投资性房地产所致。
长期待摊费用	本年末与上年同比增加 70.55%，主要原因是本期的装修款支出增加所致。
递延所得税资产	本年末与上年同比增加 43.96%，主要原因是本期计提资产减值准备增加所致。
短期借款	本年末与上年同比减少 6069 万元，主要是本期归还银行贷款所致。
应付票据	本年末与上年同比减少 84.37%，主要是本期开具银行承兑汇票未承兑的金额减少所致。
其他应付款	本年末与上年同比减少 52.59%，主要是本公司其他应付单位之间往来款较上年有较大减少所致。
长期借款	本年末与上年同比增加 239.57%，主要是本年度股份公司与医用公司两年期保证借款增加所致。
递延所得税负债	本年与末上年同比减少 84.78%，是由于分期收款项目余额减少，相应递延所得税负债计提减少所致。
其他综合收益	报告期末其他综合收益余额较年初增加 105 万元，增幅 80.46%，主要是由于汇率变动导致本期报表折算差额增加所致，

## 2、主要境外资产情况

√ 适用 □ 不适用

资产的具体内容	形成原因	资产规模	所在地	运营模式	保障资产安全性的控制措施	收益状况	境外资产占公司净资产的比重	是否存在重大减值风险
香港普尔德控股有限公司	股权收购	实收资本 5,518,630.00 元	香港	进出口贸易	为公司控股孙公司，对该公司具有控制权	净利润 32,834,084.31 元	5.12%	否
香港尚荣集团有限公司	投资设立	注册资本 31,266,500.00 元	香港	进出口贸易	为公司全资子公司，对该公司具有完全控制权	净利润 32,235,708.02 元	5.66%	否
其他情况说明	香港普尔德控股有限公司为香港尚荣集团有限公司的控股子公司，公司通过全资持有香港尚荣集团有限公司来对香港普尔德控股有限公司进行控股。							

## 三、核心竞争力分析

### （1）品牌优势

尚荣医疗作为中国医院建设及医疗专业工程行业的领先者，开创了国内医院建设整体解决方案及医疗系统集成一站式服务的先河。尚荣医疗秉承“以德为尚，以质为荣”的经营理念，立足于医院建设的规划设计、装饰施工、软件开发、医疗设备及特种医疗设施的研发和生产，并提供前期咨询、项目融资，及后期维护、后勤管理等一体化服务，迅速成为国内医疗专业工程领域最大的服务商之一。截至目前为止，公司已为众多医院提供了现代化医院建设整体解决方案，积累了丰富的行业经验、专业人才、核心技术、应用软件以及最优的行业解决方案。“尚荣”品牌深得客户的喜爱与信任，公司品牌管理效果显著，品牌价值和品牌优势提升明显。

### （2）营销网络优势

公司在全国形成了较为完善的销售和服务网络，在重点省市均设立办事处，市场已覆盖国内大部分地区。随着公司的发展壮大，公司更加注重营销的精准化，更加重视营销终端及客户的管理，更加注重营销服务和专业化。经过多年的积累和耕耘，公司在国内拥有众多的优质客户资源，通过与客户常态沟通，公司能够获得第一手的行业市场消息，不断推动公司研发及营销策略的优化，确保公司在市场竞争中保持优势。

### （3）技术优势

公司是国内最早将洁净技术引入医院手术部的企业之一，公司的智能自控手术室产品荣获国家科技部、商务部、质量监督总局及环保总局颁发的国家重点新产品荣誉，荣获深圳市人民政府颁发的科学技术进步二等奖，荣获深圳市科技和信息局颁发的高新技术项目。公司是国家级高新技术企业、深圳市自主创新行业领军企业之一、深圳市高新技术企业、深圳市知识产权优势企业。公司及子公司累计获得超过 100 项专利，成为公司持续发展的源动力。

#### （4）管理团队优势

公司管理团队稳定，人员专业结构合理且拥有丰富的医疗行业经验，熟悉市场经济规则，具有现代管理思想，在工作中能够密切配合相互协作，是公司发展的核心推动力。同时公司也不断加强中层管理者培训，使管理团队培养计划更全面地支持未来发展需要，报告期内公司完成了股权激励，极大地调动了员工的积极性，有效将股东利益、公司利益和经营者个人利益结合在一起，使各方共同关注公司的长远发展，对稳定公司核心团队起到了积极作用。

#### （5）产业链优势

公司依托通过医院整体建设业务为客户提供医院建筑工程的管理、医疗专业工程的实施和医疗器械的配置等服务的优势，运用并购投资手段，构建起覆盖医院建筑工程、医疗专业工程、医用软件开发、医疗设备销售、医用耗材销售、医院后勤托管、医院建设及投资全产业链条：公司利用下属公司中泰华翰为医院建设提供建筑设计与专业装饰装修设计；融资方面，公司通过买方信贷、保理业务等融资平台为医院提供资金；建设方面，公司通过全资子公司广东尚荣为医院建设提供建安工程施工与管理服务；医疗专业工程方面，通过全资子公司医用工程公司为医院建设提供手术部、ICU、医用气体、医用制氧等医疗专业工程设计与施工；设备配置方面，通过全资子公司布兰登医疗为医院提供专业设备生产与配置等；信息化系统方面，通过全资子公司荣昶科技为医院提供数字化信息系统及智能化平台服务；医院后勤托管服务方面，通过全资子公司后勤公司为医院提供一体化后勤服务及医用耗材的配送；医用耗材方面，通过控股子公司普尔德医疗、锦洲医械为医院提供医用耗材的生产与销售；医院投资方面，以尚荣投资为载体，采用“投资+建设”方式，涉入医院投资经营管理业务。上述协同效应的结果，使公司具有产业链核心优势，在激烈的市场竞争中处于领先地位。

#### （6）融资优势

买方信贷是公司为医院客户提供信用服务的业务模式，由公司向金融机构申请买方信贷额度为地方政府或医院客户提供医院建设项目贷款并为该买信业务提供担保(信用+质押金)，银行向经营状况良好、资金紧缺的医院放款专项用于购买本公司的产品或服务。买方信贷业

务依托于公司与银行的长期合作关系，以银行授信为基础，通过为客户担保的方式，为客户取得银行全程监管的专项贷款，贷款由银行向医院放款后直接支付给公司，专项用于医院建设项目。

买方信贷业务模式的优点：一是既能很好的解决客户的项目建设资金问题，为公司取得订单夯实了基础，同时也能及时收回工程款，增加公司资金流动性；二是买信业务医院借款时间较长，增加了公司与医院的业务粘性，公司可第一时间了解医院后续需求，为公司带来新的业务。

买方信贷业务模式的风险点：由于买信业务属于信用服务性质的业务，即公司是通过提供信用担保取得医院建设项目并获取收益，因此存在客户违约不能偿还银行借款导致公司承担连带责任的风险。

为了将买方信贷业务的风险降到最低，公司对此制定了一套完整的风险应对措施：

(1) 事前在项目初期接触洽谈阶段，公司会同银行对客户的负债情况、还款能力和管理团队、项目可行性进行尽职调查，只有达到公司与银行的放贷要求的客户，公司才能向其提供买方信贷业务；

(2) 在考核客户还款能力的同时，公司和银行也会要求医院所在地的政府对项目贷款进行背书，以确保政府安排专项资金用于还款；

(3) 公司在与医院签订融资代建合同时，会加入债转股等财产保全条款；

(4) 公司融资部门实时监控医院还款情况，要求医院提前将款项转入还款账户，审计部门对该业务实行事后监督；

(5) 买方信贷业务也会受到国内融资环境以及金融政策影响，公司会针对相应政策变动调整买方信贷业务的规模和期限，以控制风险。

执行上述风险控制措施使得公司自2003年开展买方信贷业务至今未发生因医院不能偿还银行贷款而带来的担保风险。

## 第四节经营情况讨论与分析

### 一、概述

2019 年，公司主营业务依旧稳定发展，公司严格按照《公司法》、《证券法》等法律法规和《公司章程》等公司制度的要求，忠实与勤勉地履行自身职责，贯彻执行股东大会、董事会的各项决议，较好地完成 2019 年度各项工作，2019 年，受国家金融政策及宏观环境的影响，公司部分在建项目建设资金未能按期到位，拖延了项目工程进度及回款，导致公司本年计划的可实现医院建设项目收入未达预期，与此同时，各项工程物资价格上涨较快，工程成本上升，工程毛利率有所下降，对公司业绩产生较大的影响。

报告期内，公司实现营业总收入 15.31 亿元，较去年同期减少 6.11%；实现归母净利润 5,975.89 万元，较去年同期减少 38.84%；经营活动产生的现金流量净额为 13,988 万元，较去年同期增加 231.34%。报告期末，公司的总资产为 47.20 亿元，较去年年末增长 14.99%；净资产 23.37 亿元，较去年年末增长 0.69%。

## 二、主营业务分析

### 1、概述

是否与经营情况讨论与分析中的概述披露相同

√ 是 □ 否

参见“经营情况讨论与分析”中的“一、概述”相关内容。

### 2、收入与成本

#### (1) 营业收入构成

单位：元

	2019 年		2018 年		同比增减
	金额	占营业收入比重	金额	占营业收入比重	
营业收入合计	1,530,819,966.88	100%	1,630,432,068.31	100%	-6.11%
分行业					
医疗产品	1,118,227,943.87	73.05%	1,052,413,628.63	64.55%	8.50%
医疗服务	379,124,620.31	24.77%	554,575,125.46	34.01%	-9.25%
其他业务	33,467,402.70	2.19%	23,443,314.22	1.44%	0.75%
分产品					
医疗服务收入	379,124,620.31	24.77%	554,575,125.46	34.01%	-9.25%
医疗产品产销收入	1,118,227,943.87	73.05%	1,052,413,628.63	64.55%	8.50%
健康产业运营收入	10,543,021.20	0.69%	0.00	0.00%	0.69%
其他业务收入	22,924,381.50	1.50%	23,443,314.22	1.44%	0.06%
分地区					
国内	567,775,361.74	37.09%	744,306,304.99	45.65%	-8.56%
国外	963,044,605.14	62.91%	886,125,763.32	54.35%	8.56%

## (2) 占公司营业收入或营业利润 10%以上的行业、产品或地区情况

√ 适用 □ 不适用

单位：元

	营业收入	营业成本	毛利率	营业收入比上年同期增减	营业成本比上年同期增减	毛利率比上年同期增减
分行业						
医院设计与建设收入	208,225,459.22	149,322,866.75	28.29%	-46.99%	-51.08%	5.98%
医疗设备及专业工程	168,214,281.31	107,419,969.71	36.14%	-4.21%	22.08%	-13.75%
医用耗材收入	1,054,603,515.45	876,803,069.58	16.86%	9.17%	13.66%	-3.29%
医院运营收入	62,355,018.97	51,585,202.79	17.27%	-1.76%	11.73%	-9.99%
其他业务收入	37,421,691.93	15,868,584.42	57.60%	15.01%	-10.28%	11.95%
分产品						
医用耗材	1,118,227,943.87	900,408,645.76	19.48%	6.25%	9.38%	-2.30%
建设收入	379,124,620.31	287,198,405.46	24.25%	-31.64%	-27.07%	-4.74%
分地区						
国内	567,775,361.74	395,968,333.96	30.26%	-21.24%	-17.88%	-2.85%
国外	963,044,605.14	797,447,853.44	17.20%	8.68%	8.52%	0.12%

公司主营业务数据统计口径在报告期发生调整的情况下，公司最近 1 年按报告期末口径调整后的主营业务数据

√ 适用 □ 不适用

单位：元

	营业收入	营业成本	毛利率	营业收入比上年同期增减	营业成本比上年同期增减	毛利率比上年同期增减
分行业						
医疗产品	1,118,227,943.87	900,408,645.76	19.48%	6.25%	9.38%	-2.30%
医疗服务	379,124,620.31	287,198,405.46	24.25%	-31.64%	-27.07%	-4.74%
分产品						
医疗服务收入	379,124,620.31	287,198,405.46	24.25%	-31.64%	-27.07%	-4.74%
医疗产品产销收入	1,118,227,943.87	900,408,645.76	19.48%	6.25%	9.38%	-2.30%
其他业务收入	22,924,381.50	7,583,505.85	66.92%	-2.21%	-33.81%	15.79%
分地区						
国内	567,775,361.74	395,968,333.96	30.26%	-21.24%	-17.88%	-2.85%
国外	963,044,605.14	797,447,853.44	17.20%	8.68%	8.52%	0.12%

## 变更口径的理由

2019年第四季度，公司召开经营管理会议，就当前的公司业务状况及2020年的工作规划进行了探讨和布署，公司决定从2020年开始实行事业部制的经营管理模式。对此，公司根据重要性及确定的战略目标，将主营业务划分为医疗服务类、医疗产品类、健康产业运营类三大板块。公司将2019年度的主营业务相应的进行了披露口径调整，以更准确的反映公司各项业务的运营情况和经营成果。



**(3) 公司实物销售收入是否大于劳务收入**

√ 是 □ 否

行业分类	项目	单位	2019 年	2018 年	同比增减
医疗耗用品	销售量	件	180,082,257.00	176,551,233	2.00%
	生产量	件	178,775,582.00	176,133,579	1.50%
	库存量	件	7,606,679.00	8,913,354	-14.66%

相关数据同比发生变动 30% 以上的原因说明

□ 适用 √ 不适用

**(4) 公司已签订的重大销售合同截至本报告期的履行情况**

□ 适用 √ 不适用

**(5) 营业成本构成**

产品分类

单位：元

产品分类	项目	2019 年		2018 年		同比增减
		金额	占营业成本比重	金额	占营业成本比重	
医疗服务收入	医疗服务收入	287,198,405.46	23.91%	393,795,951.83	32.06%	-8.14%
医疗产品生产销售收入	医疗产品生产销售收入	900,408,645.76	74.97%	823,202,926.19	67.01%	7.96%
健康产业运营收入	健康产业运营收入	5,809,136.18	0.48%	0.00	0.00%	0.48%
其他业务	其他业务	7,583,505.85	0.63%	11,457,047.84	0.93%	-0.3%

**(6) 报告期内合并范围是否发生变动**

√ 是 □ 否

本期纳入合并财务报表范围的主体较上期相比，增加5户，减少1户，其中：

1、本期纳入合并报表的主体中：安徽普尔德医用材料技术有限公司、SINO PROTECTION(YANGON)NON-WOVEN PRODUCTS COMPANY LIMITED、深圳市尚荣天怡医疗健康有限公司为本期新设立的控股孙公司；重庆尚荣健康产业有限公司、福安市佳荣建设投资有限公司为本期新设立的全资孙公司。

2、本期不纳入合并报表的主体中：昌黎县仁艾医药贸易有限公司为本期处置的孙公司。

**(7) 公司报告期内业务、产品或服务发生重大变化或调整有关情况**

√ 适用 □ 不适用

2019年四季度，公司召开重要会议，就当前的公司业务状况及2020年的工作规划进行了探讨和布署，公司决定从2020年开始实行业务部制的经营和管理模式；公司根据重要性及确定的战略目标，将主要的业务划分为医疗服务类、医疗产品类、健康产业运营类三大板块。

**(8) 主要销售客户和主要供应商情况**

## 公司主要销售客户情况

前五名客户合计销售金额（元）	1,012,993,274.00
前五名客户合计销售金额占年度销售总额比例	66.17%
前五名客户销售额中关联方销售额占年度销售总额比例	0.00%

## 公司前 5 大客户资料

序号	客户名称	销售额（元）	占年度销售总额比例
1	MEDLINE INDUSTRIES INC 及其他受同一控制的相关公司	768,777,717.96	50.22%
2	江西省南丰县人民医院	86,337,057.85	5.64%
3	富平县中西医结合医院(富平县中医医院)	66,410,329.66	4.34%
4	蚌埠医学院第二附属医院	46,845,274.05	3.06%
5	鹤山市国营资产经营有限公司	44,622,894.48	2.91%
合计	--	1,012,993,274.00	66.17%

## 主要客户其他情况说明

√ 适用 □ 不适用

前五名客户与公司不存在关联关系，公司董事、监事、高级管理人员、核心技术人员、持股 5%以上股东、实际控制人和其他关联方在主要客户中不直接或间接拥有权益。

## 公司主要供应商情况

前五名供应商合计采购金额（元）	269,678,898.32
前五名供应商合计采购金额占年度采购总额比例	19.65%
前五名供应商采购额中关联方采购额占年度采购总额比例	0.00%

## 公司前 5 名供应商资料

序号	供应商名称	采购额（元）	占年度采购总额比例
1	普杰无纺布（中国）有限公司	80,461,783.77	5.86%
2	恒天嘉华非织造有限公司	63,619,148.95	4.64%
3	南六企业（平湖）有限公司	51,995,084.92	3.79%
4	贵州建达杰诚建筑劳务工程有限公司	38,842,020.49	2.83%
5	SAAF ADVANCED FABRICS	34,760,860.19	2.53%
合计	--	269,678,898.32	19.65%

## 主要供应商其他情况说明

√ 适用 □ 不适用

前五名供应商与公司不存在关联关系，公司董事、监事、高级管理人员、核心技术人员、持股 5%以上股东、实际控制人和其他关联方在主要供应商中不直接或间接拥有权益。

## 3、费用

单位：元

	2019 年	2018 年	同比增减	重大变动说明
销售费用	64,606,038.55	67,132,619.65	-3.76%	
管理费用	92,183,165.92	87,611,312.46	5.22%	
财务费用	-4,714,076.65	322,787.51	-1,560.43%	主要系由于汇兑损益的影响所致，上年度公司的汇兑损益是损失 332.29 万元，本年度是汇兑收益 78.76 万元
研发费用	47,889,131.89	46,235,735.72	3.58%	

## 4、研发投入

√ 适用 □ 不适用

公司的研发费用主要用于研发中心项目，提升公司产品研发能力，形成对公司产品持续发展的支撑。报告期内，公司研发经费支出为 4,788.91 万元，较上年同期增长 3.58%，占公司最近一期经审计净资产的 2.05%，占营业收入的 3.13%。研发支出增加主要为报告期公司为电动液压手术床、无影灯内置摄像头、微量注射泵、智能化多功能瘫痪护理病床、远程云母婴健康管理中心系统等产品尽快产业化加大了研发投入。

## 公司研发投入情况

	2019 年	2018 年	变动比例
研发人员数量（人）	224	213	5.16%
研发人员数量占比	13.13%	11.97%	1.16%
研发投入金额（元）	47,889,131.89	46,235,735.72	3.58%
研发投入占营业收入比例	3.13%	2.84%	0.29%
研发投入资本化的金额（元）	0.00	0.00	0.00%
资本化研发投入占研发投入的比例	0.00%	0.00%	0.00%

研发投入总额占营业收入的比重较上年发生显著变化的原因

适用  不适用

研发投入资本化率大幅变动的原因及其合理性说明

适用  不适用

## 5、现金流

单位：元

项目	2019 年	2018 年	同比增减
经营活动现金流入小计	1,900,280,868.78	1,852,704,454.33	2.57%
经营活动现金流出小计	1,760,402,110.78	1,810,488,590.13	-2.77%
经营活动产生的现金流量净额	139,878,758.00	42,215,864.20	231.34%
投资活动现金流入小计	541,400,229.96	328,004,362.83	65.06%
投资活动现金流出小计	1,071,639,753.23	556,274,019.01	92.65%
投资活动产生的现金流量净额	-530,239,523.27	-228,269,656.18	-132.29%
筹资活动现金流入小计	1,305,453,773.01	964,474,791.13	35.35%
筹资活动现金流出小计	653,488,503.36	1,075,904,045.89	-39.26%
筹资活动产生的现金流量净额	651,965,269.65	-111,429,254.76	685.09%
现金及现金等价物净增加额	263,593,870.29	-297,569,090.86	188.58%

相关数据同比发生重大变动的主要影响因素说明

适用  不适用

报告期内现金及现金等价物较上年同期增加 188.58%，主要系公司通过发行可转换公司债券募集资金以及本期收回工程项目回款较上年度同比增加所致。

报告期内经营活动产生的现金流量净额较上年同期增加 231.34%，主要系由于本期收回工程项目回款较上年度同比增加所致。

报告期内投资活动产生的现金流量净额较上年同期减少 132.29%，主要系由于本期产业园资金投入增加所致。

报告期内筹资活动产生的现金流量净额较上年同期增加 685.09%，主要系公司发行可转换公司债券募集资金所致。

报告期内公司经营活动产生的现金净流量与本年度净利润存在重大差异的原因说明

适用  不适用

### 三、非主营业务分析

适用  不适用

单位：元

	金额	占利润总额比例	形成原因说明	是否具有可持续性
投资收益	-955,965.88	1.35%	主要是按权益法核算的长期股权投资损失和购买理财产品收益	否
公允价值变动损益	1,927,611.30	2.72%	本公司持有交易性金融资产按公允价值计量确认的公允价值变动损益	否
资产减值	-695,218.92	0.98%	本年度存货计提的存货跌价损失	否
营业外收入	838,636.84	1.18%	主要是违约赔偿收入和其他收入	否
营业外支出	2,245,410.04	3.17%	主要是对外捐赠和非流动资产毁损报废损失	否

### 四、资产及负债状况分析

#### 1、资产构成重大变动情况

公司 2019 年起首次执行新金融工具准则、新收入准则或新租赁准则且调整执行当年年初财务报表相关项目

适用  不适用

单位：元

	2019 年末		2019 年初		比重增减	重大变动说明
	金额	占总资产比例	金额	占总资产比例		
货币资金	767,259,028.72	16.26%	460,301,946.70	11.21%	5.05%	主要系本年度通过公开发行可转换公司债券募集资金及销售回款增加所致。
应收账款	870,041,706.95	18.43%	1,013,344,017.83	24.69%	-6.26%	主要系本年度收回往年工程款所致。
存货	302,944,444.94	6.42%	254,502,251.49	6.20%	0.22%	
投资性房地产	255,479,447.30	5.41%	122,609,057.69	2.99%	2.42%	主要系本年度公司将已完工的产业园在建工程转入投资性房地产所致。
长期股权投资	17,099,475.13	0.36%	20,951,051.29	0.51%	-0.15%	

固定资产	265,258,430.96	5.62%	267,682,484.59	6.52%	-0.90%	
在建工程	722,502,266.69	15.31%	653,651,688.53	15.92%	-0.61%	
短期借款	74,134,080.00	1.57%	134,820,174.56	3.28%	-1.71%	主要系本年度归还银行流动贷款所致。
长期借款	120,990,000.00	2.56%	35,630,000.00	0.87%	1.69%	主要系本年度公司与子公司两年期保证借款增加所致。

## 2、以公允价值计量的资产和负债

适用  不适用

单位：元

项目	期初数	本期公允价值变动损益	计入权益的累计公允价值变动	本期计提的减值	本期购买金额	本期出售金额	其他变动	期末数
金融资产								
1.交易性金融资产（不含衍生金融资产）	15,000,000.00	1,927,611.30	0.00	0.00	293,500,000.00	0.00	-15,000,000.00	295,427,611.30
金融资产小计	15,000,000.00	1,927,611.30	0.00	0.00	293,500,000.00	0.00	-15,000,000.00	295,427,611.30
投资性房地产								
生产性生物资产								
其他								
固定资产								
无形资产								
上述合计	15,000,000.00	1,927,611.30	0.00	0.00	293,500,000.00	0.00	-15,000,000.00	295,427,611.30
金融负债	0.00	0.00						0.00

其他变动的内容

公允价值计量情况说明

交易性金融资产公允价值计量情况说明

截止2019年12月31日，公司持有北京银行、工商银行、兴业银行、宁波银行低风险短期理财产品111,500,000.00元,持有民生银行、兴业银行结构性存款182,000,000.00元。

2019年12月31日，确认公允价值变动1,927,611.30元。

报告期内公司主要资产计量属性是否发生重大变化

是  否

### 3、截至报告期末的资产权利受限情况

#### （1）货币资金

本公司及子公司因开出承兑汇票存入保证金，截至 2019 年 12 月 31 日，票据保证金余额为 820,953.68 元；

本公司对外提供保函，截至 2019 年 12 月 31 日，担保余额为 90,206,786.00 元，保证金余额为 25,120,172.03 元；本公司为第三方买方信贷业务对外形成的担保，截至 2019 年 12 月 31 日，担保实际余额为人民币 528,553,043.14 元，存入的买方信贷保证金余额为 108,023,412.05 元；

子公司医用工程及广东尚荣遵照当地政府部门的要求，为保证建设项目的农民工工资不被拖欠，按照合同额的一定比例及各期工程进度款的一定比例进行专户存储，用于农民工工资的发放，截至 2019 年 12 月 31 日，民工工资保证金余额为 7,662,922.81 元；

子公司医用工程为秦皇岛海港医院业务用房-透析室改造工程中标，中标价为 2,381,438.11 元，截止 2019 年 12 月 31 日，保证金余额为 47,765.50 元；

截至 2019 年 12 月 31 日，因九江市腾艺装饰工程有限公司与本公司的建设工程施工合同纠纷被冻结 17,900,000.00 元，因独山建工混凝土有限公司与子公司广东尚荣的买卖合同申请财产保全被冻结 525,334.76 元，母公司及子公司因诉讼事项总计被冻结 18,425,334.76 元；

截至 2019 年 12 月 31 日止，本公司以人民币 60,350,000.00 元银行保证金存款为质押，为渭南市第二医院与平安银行股份有限公司深圳分行于 2019 年 6 月 5 号签订的编号为平银深分战三固贷字 20190514 第 001 号的固定资产贷款合同提供质押担保，担保到期日为 2024 年 6 月 1 日。

#### （2）交易性金融资产

截止 2019 年 12 月 31 日，因九江腾艺诉本公司建设工程施工合同纠纷，本公司存放于兴业银行结构性存款被法院冻结金额为 1,219,145.58 元。

#### （3）投资性房地产

2018 年 11 月 15 日，子公司江西尚荣与中国工商银行深圳东门支行签订编号为 0400000005-2018 年（东门）字 00097 号的《固定资产借款合同》，签订编号为 0400000005-2018 年（抵押）0001 号的《抵押合同》，约定以不动产（权属证明“赣（2018）南昌县不动产权第 0035945、0035946、0035947、0035948、0035949、0035950 号”）作为抵押，该项不动产

原值为 229,857,822.40 元，获取借款金额为人民币 300,000,000.00 元；截至 2019 年 12 月 31 日，该项不动产抵押物余额为 224,557,898.59 元。

#### （4）固定资产

控股子公司合肥普尔德于 2016 年 11 月 10 日与建设银行合肥滨湖新区支行签订编号为建合滨新最高抵额 2016060 的最高额抵押合同，以合计账面原值 20,305,972.72 元的房屋（权利证书编号为房地权合产 327819 号、房地权合产 8110081714 号）和建设土地使用权（权利证书编号为合新站国用 2011 第 26 号）作为抵押物，取得建设银行合肥滨湖新区支行借款人民币 2,490 万元；截至 2019 年 12 月 31 日，固定资产抵押物余额为 11,717,778.13 元；

控股子公司合肥普尔德于 2019 年 4 月 1 日与华夏银行合肥金屯支行签订编号 HF06（高抵）2019007 的最高额抵押合同，以合计账面原值 25,243,608.21 元的房屋（权利证书编号为房地权合产 8110247030 号、房地权合产 8110247031 号、房地权合产 8110247029 号）作为抵押，取得华夏银行合肥金屯支行借款 3,400,000.00 美元，折合人民币 **23,719,080.00 元**；截至 2019 年 12 月 31 日，抵押物余额合计 14,851,700.68 元；

控股子公司合肥普尔德于 2017 年 1 月 17 日与徽商银行合肥太湖路支行签订编号为最抵字第 2016101701 号的最高额抵押合同，以合计账面原值 16,086,334.06 元的房屋（权利证书编号为房地权合产 327821 号、房地权合产 327820 号、房地权合产 338090 号、房地权合产 110108437 号、房地权合产 8110029469 号）作为抵押物，取得徽商银行合肥太湖路支行借款人民币 2,500 万元；截至 2019 年 12 月 31 日，抵押物余额为 9,234,385.94 元。

#### （5）无形资产

控股子公司合肥普尔德以账面原值为 40,008,129.47 元土地使用权（权利证书编号为合新站国用 2011 第 26 号地）作为抵押物，取得建设银行合肥滨湖新区支行借款人民币 2,490 万元、华夏银行合肥金屯支行借款 3,400,000.00 美元，折合人民币 **23,719,080.00 元**；截至 2019 年 12 月 31 日，抵押物余额为 33,345,936.44 元；

控股孙公司苏州吉美瑞于 2017 年 10 月 28 日与交通银行张家港分行签订编号为 JMRDY2017 的抵押合同，以账面原值为 12,989,019.26 元土地使用权（权利证书编号为苏 2017 张家港市不动产权第 0076529 号）与在建工程（权利证书编号为建字第 32058220163Y002 号）作为抵押物，取得交通银行张家港分行借款人民币 1,500 万元；截至 2019 年 12 月 31 日，无形资产抵押物余额为 11,841,655.65 元。

#### （6）在建工程



控股孙公司苏州吉美瑞以账面原值为 50,450,775.93 元在建工程（权利证书编号为：建字第 32058220163Y002 号）与土地使用权作为抵押物，取得交通银行张家港分行借款人民币 1,500 万元；截至 2019 年 12 月 31 日，在建工程抵押物余额为 50,450,775.93 元；

#### （7）长期股权投资

本公司于 2018 年审议通过了与中国工商银行股份有限公司深圳东门支行签订最高额授信合同，获取人民币 23,680.00 万元授信额度（其中，非专项授信额度为人民币 18,600.00 万元整（流贷额度 10,000.00 万元）；专项授信额度为人民币 5,080.00 万元整（项目贷款额度 3,080.00 万元，非融资类担保额度 2,000.00 万元）），以本公司持有的账面价值为 9,000.00 万元合肥普尔德 55% 股权为质押，并由本公司实际控制人梁桂秋先生提供个人连带责任保证担保。

## 五、投资状况分析

### 1、总体情况

√ 适用 □ 不适用

报告期投资额（元）	上年同期投资额（元）	变动幅度
513,178,309.35	234,212,848.86	119.11%

### 2、报告期内获取的重大的股权投资情况

□ 适用 √ 不适用

### 3、报告期内正在进行的重大的非股权投资情况

√ 适用 □ 不适用

单位：元

项目名称	投资方式	是否为固定资产投资	投资项目涉及行业	本报告期投入金额	截至报告期末累计实际投入金额	资金来源	项目进度	预计收益	截止报告期末累计实现的收益	未达到计划进度和预计收益的原因	披露日期（如有）	披露索引（如有）
尚荣医疗健康产业综合体（南昌产业园）	自建	是	医疗设备的生产、销售及配送	61,209,658.40	282,093,962.70	自有资金及募集资金	41.13%	0.00	5,385,744.90	不适用		
合肥尚荣移动医疗产业基地项目	自建	是	医疗设备的生产、销售及配送	107,900,699.08	357,093,965.72	自有资金及募集资金	25.70%	0.00	0.00	不适用		
吉美瑞工业园	自建	是	医疗设备的生产、销售及配送	10,152,007.81	50,450,775.93	自有资金、专项借款	84.08%	0.00	0.00	不适用		
普尔德园区厂房	自建	是	医疗设备的生产、销售及配送	40,415,944.06	29,623,131.15	自有资金	81.66%	0.00	0.00	不适用		
合计	--	--	--	219,678,309.35	719,261,835.50	--	--	0.00	5,385,744.90	--	--	--

**4、以公允价值计量的金融资产**

√ 适用  不适用

**5、募集资金使用情况**

√ 适用  不适用

**(1) 募集资金总体使用情况**

√ 适用  不适用

单位：万元

募集年份	募集方式	募集资金总额	本期已使用募集资金总额	已累计使用募集资金总额	报告期内变更用途的募集资金总额	累计变更用途的募集资金总额	累计变更用途的募集资金总额比例	尚未使用募集资金总额	尚未使用募集资金用途及去向	闲置两年以上募集资金金额
2017	非公开发行	35,969.05	1,031.4	32,878.84	0	0	0.00%	3,115.91	以活期存款形式存放于公司募集资金专项账户	0
2019	可转换公司债	73,234.7	11,052.3	25,736.6	0	0	0.00%	19,991.02	存放于公司募集资金专项账户	0
合计	—	109,203.75	12,083.7	58,615.44	0	0	0.00%	23,106.93	—	0

#### 募集资金总体使用情况说明

##### 一、募集资金基本情况

###### (一) 2017 年非公开发行股票

经中国证券监督管理委员会证监许可[2017]997 号文核准，并经深圳证券交易所同意，本公司由主承销商东兴证券有限责任公司采用向特定投资者非公开发行的方式发行人民币普通股 40,843,506 股，每股面值 1 元，每股发行价人民币 9.01 元。本公司共募集资金 367,999,989.06 元，扣除发行费用 8,309,503.84 元，募集资金净额 359,690,485.22 元。

截止 2017 年 12 月 7 日，本公司上述发行募集的资金已全部到位，业经四川华信（集团）会计师事务所（特殊普通合伙）以“川华信验字[2017]112 号”验资报告验证确认。

截止 2019 年 12 月 31 日，公司对募集资金项目累计投入 328,788,411.94 元，其中：公司于募集资金到位之前利用自有资金先期投入募集资金项目人民币 271,253,400.00 元；于 2017 年 12 月 7 日起至 2018 年 12 月 31 日止会计期间使用募集资金人民币 318,788,411.94 元；累计募集资金利息 257,057.54 元，本年度使用募集资金 10,313,947.70 元。截止 2019 年 12 月 31 日，募集资金余额为人民币 31,159,130.82 元。

###### (二) 2019 年公开发行可转换公司债券

根据中国证券监督管理委员会于 2018 年 12 月 5 日签发的证监许可[2018]1843 号文核准《关于核准深圳市尚荣医疗股份有限公司公开发行可转换公司债券的批复》深圳市尚荣医疗股份有限公司获准社会公开发行面值总额 75,000 万元可转换公司债券，期限 6 年。公开发行可转换公司债券应募集资金人民币 750,000,000.00 元，发行价格为每张人民币 100.00 元，募集资金总额为人民币 750,000,000.00 元。本公司共募集资金 750,000,000.00 元，扣除保荐承销费用不含税金额 14,150,943.30 元，其他发行费用不含税金额 2,502,830.20 元，募集资金净额 733,346,226.40 元。

截止 2019 年 2 月 10 日，本公司上述发行募集的资金已全部到位，业经大华会计师事务所（特殊普通合伙）以“大华验字[2019]000067 号”验资报告验证确认。

截止 2019 年 12 月 31 日，公司对募集资金项目累计投入 257,365,987.67 元，其中：公司于募集资金到位之前利用自有资金先期投入募集资金项目人民币 146,843,004.96 元，累计募集资金利息 4,929,138.69 元；本年度使用募集资金 110,522,982.71 元，购买理财产品 280,000,000.00 元。截止 2019 年 12 月 31 日，募集资金余额为人民币 199,910,152.02 元，募集资金专户实际结余金额为 201,495,151.02 元，与 199,910,151.02 元的差异为 1,585,000.00 元，该差异为已用自有资金支付的其他发行费所致。

##### 二、募集资金的管理情况

为了规范募集资金的管理和使用，保护投资者权益，本公司依照《中华人民共和国公司法》、《中华人民

共和国证券法》、《深圳证券交易所股票上市规则》、《深圳证券交易所：中小企业板上市公司规范运作指引》等法律法规，结合公司实际情况，制定了《深圳市尚荣医疗股份有限公司募集资金管理制度》（以下简称“管理制度”），该《管理制度》经本公司第三届董事会第五次次会议审议通过，并业经本公司 2016 年第三次临时股东大会表决通过。

#### 1、2017 年非公开发行股票

根据《管理制度》的要求，并结合公司经营需要，本公司在北京银行股份有限公司深圳分行、兴业银行股份有限公司深圳龙岗支行分别开设募集资金专项账户，并于 2017 年 12 月 29 日与东兴证券股份有限公司、北京银行股份有限公司深圳分行、兴业银行股份有限公司深圳龙岗支行分别签署了《募集资金专户存储三方监管协议》，对募集资金的使用实行严格的审批手续，以保证专款专用；授权保荐代表人可以随时到开设募集资金专户的银行查询募集资金专户资料。

#### 2、2019 年公开发行可转换公司债券

根据相关制度，本公司于 2019 年 2 月 28 日与北京银行股份有限公司深圳分行、兴业银行股份有限公司深圳龙岗支行、中国民生银行股份有限公司深圳上步支行、平安银行股份有限公司深圳分行、中国工商银行股份有限公司深圳东门支行及保荐机构东兴证券股份有限公司签署《募集资金三方监管协议》。对募集资金的使用实行严格的审批手续，以保证专款专用；授权保荐代表人可以随时到开设募集资金专户的银行查询募集资金专户资料。

据本公司《深圳市尚荣医疗股份有限公司募集资金管理制度》相关规定：公司一次或者十二个月内累计从专户中支取的金额超过一千元人民币或者募集资金净额的 5%的，公司及商业银行应当及时通知保荐机构，保荐机构应当至少每季度对募集资金管理和使用情况至少进行现场调查一次。

截至 2019 年 12 月 31 日止，募集资金的存储情况列示如下：

#### 1、2017 年非公开发行股票

单位：元

银行名称	账号	初时存放金额	截止日余额	存储方式
北京银行股份有限公司深圳分行	20000011035800020009777	200,000,000.00	31,148,996.42	活期
兴业银行股份有限公司深圳龙岗支行	337170100100291219	159,690,485.22	10,134.40	活期
合计		359,690,485.22	31,159,130.82	

#### 2、2019 年公开发行可转换公司债券

单位：元

银行名称	账号	初时存放金额	截止日余额	存储方式
北京银行股份有限公司深圳分行	20000011035800026955769	200,000,000.00	101,987,928.10	活期
兴业银行股份有限公司深圳龙岗支行	337170100100317878	150,000,000.00	11,135,686.08	活期
中国民生银行股份有限公司深圳上步支行	630759099	100,000,000.00	1,191,075.35	活期
平安银行股份有限公司深圳分行	15000097625736	115,000,000.00	69,357,597.09	活期
中国工商银行股份有限公司深圳东门支行	4000021129201358585	170,000,000.00	17,822,864.40	活期
合计		735,000,000.00	201,495,151.02	

募集资金专户账户实际结余金额为 201,495,151.02 元，与 199,910,151.02 元的差异为 1,585,000.00 元，

该差异为已用自有资金支付的其他发行费所致。

**三、2019 年度募集资金的使用情况**

详见附表 1-《募集资金使用情况表-2017 年非公开发行股票》；详见附表 2-《募集资金使用情况表-2019 年公开发行可转换公司债券》。

**四、变更募集资金投资项目的资金使用情况**

**(一) 2017 年非公开发行股票**

不存在变更募集资金投资项目的资金使用情况。

**(二) 2019 年公开发行可转换公司债券**

公司第六届董事会第九次临时会议审议通过了《关于公司变更部分可转换公司债券募集资金投资项目实施地点的议案》。董事会同意公司将可转换公司债券募集资金投资项目高端医疗耗材产业化项目中的一次性吻合器系列产品中“一次性腔镜手术吻合器产业化项目”中的实施地点进行变更。公司拟将募投项目“一次性腔镜吻合器项目”的实施地点由合肥市瑶海区龙岗综合经济开发区安徽尚荣工业园变更至江西尚荣城科技产业园。本次实施地点变更涉及的募集资金投资规模为 5,710.00 万元。本次变更募投项目实施地点是根据该募投项目实施情况作出的审慎决定，不涉及募集资金投资项目实施主体的变更，不存在变相改变募集资金投向和损害股东利益的情形，不会对募投项目的实施造成实质性的影响。

**五、募集资金投资项目先期投入及置换情况**

**(一) 2017 年非公开发行股票**

2017 年 12 月 29 日，公司第五届董事会第二十四次临时会议通过了《关于以非公开发行股票募集资金置换预先已投入募投项目自筹资金的议案》以及其他相关程序，经大华会计师事务所（特殊普通合伙）出具“大华核字[2017]004338 号”鉴证报告，以募集资金 27,125.34 万元置换预先已投入募集资金投资项目的部分自筹资金。其中将募集资金 11,783.00 万元置换公司“医院手术部，ICU 产品产业化项目”预先已投入的自有资金，将募集资金 15,342.34 万元置换公司“增加医院整体建设业务”预先已投入的自有资金。以上资金于 2018 年 1 月 9 日置换完毕。

**(二) 2019 年公开发行可转换公司债券**

2019 年 3 月 1 日，公司第六届董事会第五次临时会议通过了《关于使用募集资金置换预先投入募投项目自筹资金的议案》以及其他相关程序，经大华会计师事务所（特殊普通合伙）出具了《深圳市尚荣医疗股份有限公司以自筹资金预先投入募集资金投资项目的鉴证报告》“大华核字[2019]001121 号，以募集资金 14,684.30 万元置换预先已投入募集资金投资项目的部分自筹资金。以上资金于 2019 年 3 月 7 日置换完毕。

**(2) 募集资金承诺项目情况**

√ 适用 □ 不适用

单位：万元

承诺投资项目和超募资金投向	是否已变更项目(含部分变更)	募集资金承诺投资总额	调整后投资总额(1)	本报告期投入金额	截至期末累计投入金额(2)	截至期末投资进度(3) = (2)/(1)	项目达到预定可使用状态日期	本报告期实现的效益	是否达到预计效益	项目可行性是否发生重大变化
承诺投资项目										
1、医院手术部、ICU 产品产业化项目	否	59,000	15,969.05	962.76	15,969.05	100.00%	2019 年 12 月	520.93	是	否
2、增加医院整体建设业务资金	否	25,000	20,000	68.64	16,909.8	84.55%	2019 年 12 月	17.65	是	否

3、高端医疗耗材产业化项目	否	75,000	73,234.7	11,052.3	25,736.6	35.14%		0	不适用	否
承诺投资项目小计	--	159,000	109,203.75	12,083.7	58,615.45	--	--	538.58	--	--
超募资金投向										
不适用										
归还银行贷款（如有）	--						--	--	--	--
补充流动资金（如有）	--						--	--	--	--
超募资金投向小计	--						--	--	--	--
合计	--	159,000	109,203.75	12,083.7	58,615.45	--	--	538.58	--	--
未达到计划进度或预计收益的情况和原因(分具体项目)	不适用									
项目可行性发生重大变化的情况说明	不适用									
超募资金的金额、用途及使用进展情况	不适用									
募集资金投资项目实施地点变更情况	适用 报告期内发生 详见募集资金总体情况第四点									
募集资金投资项目实施方式调整情况	不适用									
募集资金投资项目先期投入及置换情况	适用 1、2017年12月29日，公司以自有资金先期投入医院手术部、ICU产品产业化项目需置换金额11,783.00万元；增加医院建设业务资金需置换金额为15,342.34万元；该次置换业经大华会计师事务所（特殊普通合伙）审核并出具大华核字[2017]004338号鉴证报告，并于2018年1月进行置换。2、截至2019年2月27日，公司以自有资金先期投入高端医疗耗材产业化项目须置换金额14,684.30万元；该次置换业经大华会计师事务所（特殊普通合伙）出具了《深圳市尚荣医疗股份有限公司以自筹资金预先投入募集资金投资项目的鉴证报告》“大华核字[2019]001121号。以上资金于2019年3月置换完毕。									
用闲置募集资金暂时补充流动资金情况	适用 公司于2019年4月25日召开第六届董事会第二次会议审议通过《关于公司使用闲置募集资金进行现金管理的议案》，同意公司使用不超过人民币450,000,000元的闲置募集资金进行现金管理，授权期限为自本次董事会审议通过之日起一年内有效。根据《深圳证券交易所股票上市规则》和《公司章程》等的相关规定，上述关于公司使用闲置募集资金购进行现金管理的事项，在董事会的审批权限范围内，无须提交公司股东大会审议。 截至2019年12月31日，公司购买银行理财产品余额为280,000,000.00元。									
项目实施出现募集资金结余的金额及原因	不适用									
尚未使用的募集资金用途及去向	1、截至2019年12月31日，公司2017年非公开发行尚未使用募集资金余额为31,159,130.82元，以活期存款形式存放于公司募集资金专项账户；2、截至2019年12月31日，公司2019									

	年公开发行可转换公司债券尚未使用募集资金余额为 199,910,151.02 元，存放于公司募集资金专项账户。（报告数据募集资金余额与实际银行存储余额差异均因该差异为已用自有资金支付的其他发行费所致）
募集资金使用及披露中存在的问题或其他情况	不适用

### （3）募集资金变更项目情况

适用  不适用

## 六、重大资产和股权出售

### 1、出售重大资产情况

适用  不适用

### 2、出售重大股权情况

适用  不适用

## 七、主要控股参股公司分析

适用  不适用

单位：元

公司名称	公司类型	主要业务	注册资本	总资产	净资产	营业收入	营业利润	净利润
深圳市尚荣医用工程有限公司	子公司	医院手术室及其他专业科室装饰装修，室内外装饰、水电安装	80,000,000.00	689,885,510.19	340,541,048.39	164,757,252.91	36,593,543.74	32,164,241.73
广东尚荣工程总承包有限公司	子公司	室内装修、土木工程建筑施工、房屋建筑工程施工、地基与基础工程施工、室内外装饰、设计、施工、项目管理	100,000,000.00	1,330,836,659.83	238,877,269.69	324,024,896.80	-14,447,792.16	-12,453,918.22
合肥普尔德医疗用品有限公司	子公司	生产、销售一次性无纺医疗用品及无纺布制品	1613 万美元	646,848,722.38	243,769,195.78	937,489,893.17	20,874,551.45	21,741,719.55
香港尚荣集团有限公司	子公司	主要从事对外贸易及股权投资。	31,266,500.00	466,014,584.03	85,473,504.52	990,531,962.73	32,231,934.06	32,235,708.02

报告期内取得和处置子公司的情况



适用  不适用

#### 主要控股参股公司情况说明

1、深圳市尚荣医用工程有限公司净利润较去年同期增长 124.04%，系因项目回款好于上年同期，相应资产减值准备计提数同比大幅减少所致；

2、广东尚荣工程总承包有限公司净利润较去年同期减少 143.04%，系因工程款的回款情况不达预期，导致本年度计提了大额资产减值准备所致；

3、合肥普尔德医疗用品有限公司净利润较去年增长 32.62%，系因本年度医用耗材销售业绩增长，利润总额增加所致。

### 八、公司控制的结构化主体情况

适用  不适用

### 九、公司未来发展的展望

#### （一）我国卫生总费用快速增长，医疗器械行业同步保持快速发展

随着中国社会经济的快速发展，人口增加、老龄化进程加快、居民支付能力增强、人民群众日益提升的健康需求逐步得到释放，我国卫生费用投入、医疗卫生机构数量也在不断的增加。2018 年我国卫生总费用达 5,7998.3 亿元，而在 2008 年我国卫生总费用为 14535.4 亿元。2008-2018 年间，我国卫生总费用增长了 3.99 倍。

表：全国卫生总费用

	2017	2018
卫生总费用（亿元）	<b>52598.3</b>	<b>57998.3</b>
政府卫生支出	15205.9	16390.7
社会卫生支出	22258.8	24944.7
个人卫生现金支出	15133.6	16662.9
卫生总费用构成（%）	<b>100.0</b>	<b>100.0</b>
政府卫生支出	28.91	28.26
社会卫生支出	42.32	43.01
个人卫生现金支出	28.77	28.73
卫生总费用占GDP（%）	<b>6.36</b>	<b>6.39</b>
人均卫生费用（元）	<b>3783.8</b>	<b>4148.1</b>

数据来源：2018年我国卫生和计划生育事业发展统计公报

我国医疗卫生总费用占 GDP 的比例从 2008 年的 4.59% 增加到 2018 年的 6.39%。由此可知随着我国 GDP 的增长，医疗卫生费用支出将维持在较高水平，保持基本上升趋势。

2018 年末，全国医疗卫生机构总数达 997434 个，比上年增加 10785 个。其中：其中：医院 33009 个，基层医疗卫生机构 943639 个，专业公共卫生机构 18034 个。与上年相比，医院增加 1953 个，基层医疗卫生机构增加 10615 个，专业公共卫生机构减少 1862 个。

虽然我国医疗卫生投入费用、医疗卫生机构在不断增加，但相对从 2004 至 2018 年，全国医疗卫生机构总诊疗人次由每年 39.91 亿人次增加到 83.1 亿人次，年均增长 7.73%，住院人数由每年 6,657 万人增加到 2.54 亿人，年均增长 20.17% 的快速增长而言，医疗卫生资源总量仍相对不足。

其次医疗资源布局结构不合理，存在地域差异，这种矛盾直接导致了人们的看病贵、看病难，也是医疗纠纷频发的根源。随着我国医药卫生体制改革的不断深入和行业体系的不断健全，中央及地方政府加大对基层卫生医疗机构建设的投资，全面提升基层卫生医疗机构的现代化水平，促进了医疗服务行业的发展进入黄金发展时期，公司未来将受益于行业整体的快速发展，公司将迎来良好的发展机会。

新基建带来的机遇：我国在 2019 年将科技新基建写入国务院政府工作报告，2020 年 3 月 4 日，中央政治局常务委员会提出“加快推进国家规划已明确的重大工程和基础设施建设，加快 5G 网络、数据中心等新型基础设施建设进度”。

一季度，中央政治局常委会又密集部署与新基建相关的各项工作。新基建指发力于科技端的基础设施建设，侧重于 5G 网络、数据中心、工业互联网和人工智能等新一代信息技术。

公司在上述领域中均有所涉及，首先，5G 技术具有跨界融合的天然属性，可以直接应用于公司的智能自控手术室产品系统等领域，公司 5G 数字手术治疗系统，是将净化工程与数字信息化完美融合，将所有关于患者的信息以最佳方式进行系统集成，使手术医生、麻醉医生、手术护士获得全面的患者信息、更多的影像支持、精确的手术导航、通畅的外界信息交流，5G 数字手术治疗系统为整个手术提供更加准确、更加安全、更加高效的工作环境，也为手术观摩、手术示教、远程教学及远程会诊提供了可靠的通道，从而创造手术室的高成功率、高效率、高安全性、以及提升手术室的对外交流。

其次，从数据中心、数字平台再延伸到公司数字化信息系统及智能化平台服务，公司全资子公司荣昶科技以为多家医院提供该服务，该业务目前在各医院广泛使用，且离不开，随着我国卫生费用投入、医疗卫生机构数量，荣昶科技数字化信息系统及智能化平台服务在这一领域的应用将更加普遍。

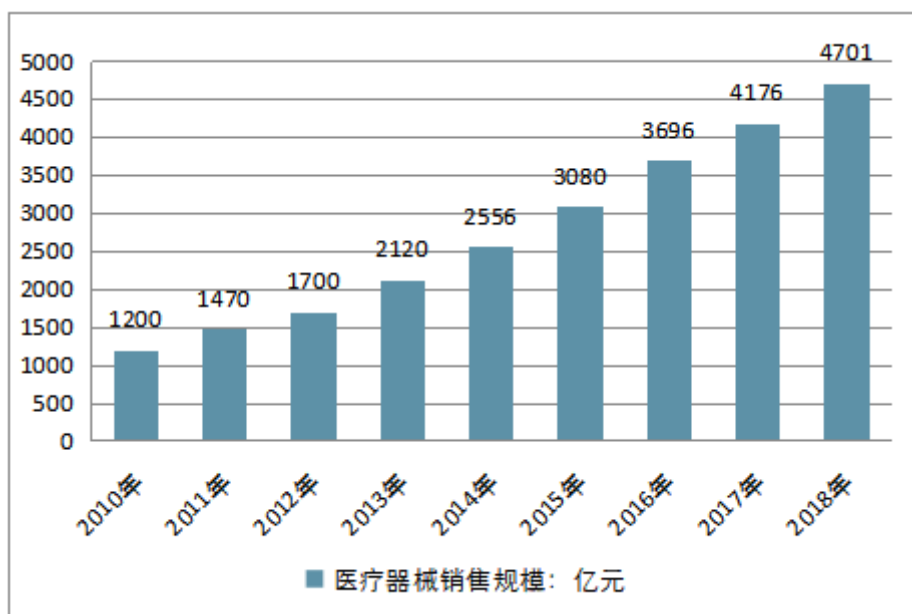
“新基建”将点亮中国经济的未来，尚荣医疗已经参与其中，并将随着中国经济的发展实现企业的高质量发展。

## （二）与发达国家相比，我国医疗器械行业存在广阔空间

1、虽然我国卫生总费用、人均卫生费用近年来快速增长，但是和发达国家相比仍存在较大差距。根据中华人民共和国国家卫生和计划生育委员会公布的《2017 年我国卫生和计划生育事业发展统计公报》，我国 2017 年卫生总费用占 GDP 百分比仅为 6.5%，而美国、德国和英国医疗卫生总费用占 GDP 的比例在 2009 年已分别达到 17.6%、11.7%和 9.8%。随着我国 GDP 保持快速增长，消费者对医疗保健的需求不断提高，医疗产品应用范围不断扩大，我国医疗卫生总费用占 GDP 的比重将继续增长，必然拓宽我国医疗器械行业的市场空间。

我国医疗器械行业发展起步较晚，但经过 30 年的快速发展，现已初步建成了专业门类齐全、产业链条完善、产业基础雄厚的产业体系。根据《2016 年中国医疗器械行业发展状况蓝皮书》数据显示，2017 年中国医疗器械产品销售收入达 4,176 亿元。从 2006 年到 2017 年我国医疗器械产品销售收入的年复合增长率为 23.90%，市场规模持续高速扩张，市场空间较大。

图：2008-2018年中国医疗器械企业产品销售收入



数据来源：公开资料整理

## 2、国家政策支持，有利于现代化医院建设业务的加速发展

2012 年 10 月 8 日，国务院印发了《卫生事业发展“十二五”规划》，其中明确：2015 年，初步建立覆盖城乡居民的基本医疗卫生制度，使全体居民人人享有基本医疗保障，人人享有

基本公共卫生服务，医疗卫生服务可及性、服务质量、服务效率和群众满意度显著提高，基本实现全体人民病有所医，人均预期寿命在 2010 年基础上提高 1 岁。

2013 年 7 月 18 日，国务院办公厅发布《关于印发深化医药卫生体制改革 2013 年主要工作安排的通知》，提出将积极推进公立医院改革，积极稳妥推进社会办医，进一步优化医疗卫生资源配置。

2013 年 10 月，国务院印发了《关于促进健康服务业发展的若干意见》，第一次明确了大健康服务产业的具体涵盖内容，第一次指出发展健康服务业对调结构、稳增长、转变经济发展方式的重大意义，第一次提出健康服务产业的发展目标和规模。

2013 年 11 月，十八届三中全会通过《中共中央关于全面深化改革若干重大问题的决定》，提出深化医药卫生体制改革，统筹推进医疗保障、医疗服务、公共卫生、药品供应、监管体制综合改革。

党的十八大提出了 2020 年全面建成小康社会的宏伟目标，医疗卫生服务体系的发展面临新的历史任务，要在“病有所医”上持续取得新进展，实现人人享有基本医疗卫生服务。

2014 年 5 月，国务院印发了《深化医药卫生体制改革 2014 年重点工作任务》，对加快推进公立医院改革，积极推动社会办医，扎实推进医保体系建设等重点工作任务进行了布署，医改步伐渐行渐近。

2015 年 3 月 6 日，国务院印发了《关于医疗卫生服务体系规划纲要（2015-2020）》，规划了到 2020 年，建立包括公立医院、民办医院、基础医疗卫生机构、政府办专业公共卫生机构、第三方专业公共卫生机构等多层次的医疗卫生服务体系，床位配置达到每千人常住人口医疗卫生机构床位数 6 张，为实现 2020 年基本覆盖城乡居民的基本医疗卫生制度和人民健康水平持续提升奠定坚实的医疗卫生资源基础。

### 3、医疗服务需求快速增加，推动医院建设和医疗器械市场发展

随着人民生活水平和生活质量的提高，人们的健康意识越来越强；而随着城市人口的增长和生活节奏的加快，处于亚健康状态的人群在不断增加；与此同时，人口老龄化进程加快，老年人常见病、慢性病的日常护理等医疗服务需求升级，促进了医疗卫生消费的增长。根据《2018 年我国卫生和计划生育事业发展统计公报》，全国医疗卫生机构总诊疗人次达 83.1 亿人次，比上年增加 1.3 亿人次（增长 1.6%）；2018 年我国医院入院人数达 25,453 万人，较 2017 年增长 4.2%。如下图所示：

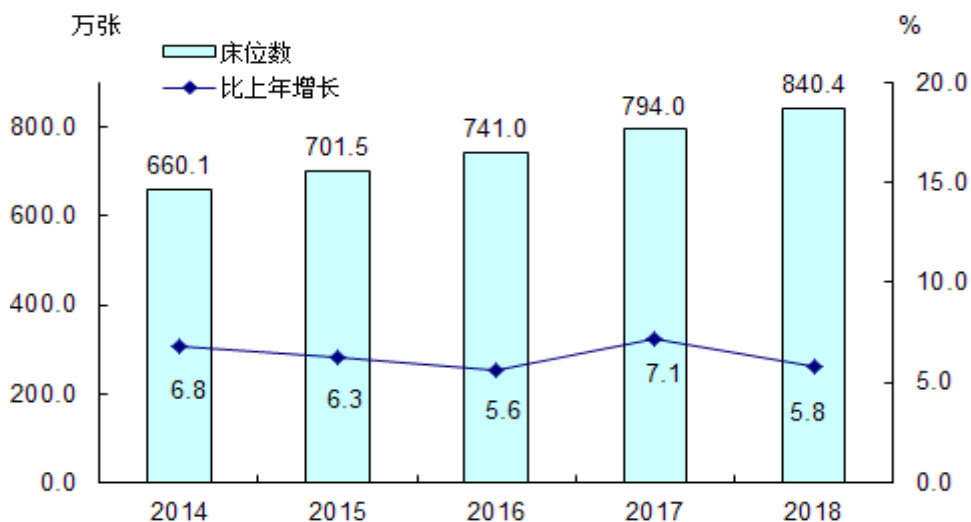


图2 全国医疗卫生机构床位数及增长速度

数据来源：2018 年我国卫生和计划生育事业发展统计公报

随着国家经济的持续发展、人民生活水平的不断提高，以及人民健康意识的提升，我国的就医人次和住院人数持续增长，持续增长的医疗需求促进了我国医疗卫生市场的快速持续发展。

4、公司上市八年来，借助独特的买方信贷业务模式和外延并购，公司主营业务发展迅速，经营业绩逐年攀升，但随之而来的人力资源、项目管理、并购整合等问题将给公司带来更大的挑战。如何在快速发展中提升公司的管理水平将成为公司面临的首要课题。

### (三)公司未来发展规划

#### 1、公司未来发展战略

公司将以医疗服务为主导，搭建医疗产品销售、健康产业运营等三大产业平台，在此基础上借助互联网技术，整合线下医疗资源，适时开展移动医疗服务，力争用十年时间将公司打造成国内大型的综合医疗服务提供商。

#### 2、公司 2020 年度经营计划

公司 2020 年的经营计划及工作目标主要包括以下几项：

##### (一) 打造自有品牌，扩大国内外医用耗材产销

未来公司及控股子公司普尔德将利用优势，增加医用耗材板块流动资金投入，同时扩大国内外医用耗材产销，在短期内增加防疫耗材资金投入，缓解燃眉之急，全力支持国内外打赢抗疫狙击战；在长期上，打造尚荣医用耗材自主品牌，充分利用现有优势，进入政府采购名录，布局国内外销售渠道。

##### (二) 充分把握市场机会，进一步加大销售工作发展

目前我国各级医院基础医疗设施和医疗卫生资源严重不足，本次新冠疫情的爆发，充分暴露了医疗资源不足及防疫功能缺失的短板。今日，国常会已经安排 2000-30000 亿元资金用来补此短板，公司也将积极响应国家号召，充分把握市场机会，稳步增长医建业务。

### （三）发挥产业集聚和孵化优势，强化产业系统提升公司效益

未来，公司将打造产业集群效应，协同国内外产销。公司在深圳、合肥、南昌、张家港等地建设医疗大健康产业园区，持续招募医疗器械产业链各类型上下游企业入驻；打造医疗器械耗材产业聚集区，通过整合全产业链公司，形成产业链集群效应，以产品互补，客户资源共享等方式与公司国内外业务形成协同效应。

### （四）进一步强化金融板块管理

1、加快公司非公开发行业务的进度，以确保公司项目资金的需求；2、加强授信管理、深化银企合作，重点加大与政策性银行、国有银行、股份银行合作；3、优化融资结构，降低资产负债率，做好可转换公司债券转股及信披事宜；4、加强资金计划管理，提高资金的使用效率；5、加强团队建设和学习培训，引进高端人才，拓宽融资渠道，提升整个团队的业务水平，确保各项工作有序推进。

### （五）进一步提升企业管理效能

针对当前管理中存在的问题，公司坚持“夯实基础、严抓考核、提升技能、协调服务”的管理理念，全面提升企业管理水平。

### （六）继续寻求并购投资机会，实现公司外延式增长

2020 年，公司将充分利用医疗行业整合及医疗体系改革等机会，积极寻找新的并购发展目标，甄选优质项目，适时开展并购工作，围绕产业链的各个环节稳步推进外延式发展，不断提高企业规模效益以及核心竞争力。

### （七）加大产品研发力度，提高产品工程品质

2020 年，公司将增加产品研发投入，建立研发中试车间，为新产品产业化奠定基础，与此同时，公司将增加检测设备和质控员，品质部增加医院项目的巡查力度，切实控制产品和工程质量。

### （八）安全、有序、高效开展各项日常生产经营活动

安全生产和产品质量是每个企业的立足之本。2020 年，将继续秉承“安全第一”的基本原则，公司将按照国家相关要求加强安全、环保、节能、职业健康等方面的工作，切实保障公司日常生产经营活动的有序高效开展。

2020 年，公司全体员工将一起务实经营，努力争取好的业绩，回报广大投资者。

## 十、接待调研、沟通、采访等活动

### 1、报告期内接待调研、沟通、采访等活动登记表

适用  不适用

接待时间	接待方式	接待对象类型	调研的基本情况索引
2019 年 06 月 06 日	实地调研	机构	<a href="http://www.cninfo.com.cn/">http://www.cninfo.com.cn/</a>

## 第五节重要事项

### 一、公司普通股利润分配及资本公积金转增股本情况

报告期内普通股利润分配政策，特别是现金分红政策的制定、执行或调整情况

适用  不适用

公司近 3 年（包括本报告期）的普通股股利分配方案（预案）、资本公积金转增股本方案（预案）情况

1、2019 年公司不进行普通股股利分配以及资本公积金转增股本。

2、2018 年利润分配及资本公积金转增股本预案：以截止 2018 年 12 月 31 日公司总股本 705,917,914 股为基数，公司向全体股东每 10 股送红股 0 股，派发现金红利 0.5 元（含税），共计分配利润 35,295,895.70 元；2018 年度不进行资本公积金转增股本。本次利润分配及资本公积金转增股本预案尚需提交公司 2018 年年度股东大会审议批准方可实施。

3、2017 年利润分配及资本公积金转增股本方案：公司 2017 年度股东大会审议通过了《公司 2017 年度利润分配预案》，决议以公司现有总股本 705,954,330 股为基数，向全体股东每 10 股派 0.5 元人民币现金（含税；扣税后，QFII、RQFII 以及持有股改限售股、新股限售股的个人和证券投资基金每 10 股派 0.45 元；持有非股改、非新股限售股及无限售流通股的个人、证券投资基金股息红利税实行差别化税率征收，先按每 10 股派 0.5 元，权益登记日后根据投资者减持股票情况，再按实际持股期限补缴税款；持有非股改、非首发限售股及无限售流通股的证券投资基金所涉红利税，对香港投资者持有基金份额部分按 10%征收，对内地投资者持有基金份额部分实行差别化税率征收；对于 QFII、RQFII 外的其他非居民企业，本公司未代扣代缴所得税，由纳税人在所得发生地缴纳）。2018 年 6 月 29 日公司实施了上述利润分配方案。



公司近三年（包括本报告期）普通股现金分红情况表

单位：元

分红年度	现金分红金额（含税）	分红年度合并报表中归属于上市公司普通股股东的净利润	现金分红金额占合并报表中归属于上市公司普通股股东的净利润的比率	以其他方式（如回购股份）现金分红的金额	以其他方式现金分红金额占合并报表中归属于上市公司普通股股东的净利润的比例	现金分红总额（含其他方式）	现金分红总额（含其他方式）占合并报表中归属于上市公司普通股股东的净利润的比率
2019 年	0.00	59,758,852.86	0.00%	0.00	0.00%	0.00	0.00%
2018 年	35,295,895.70	97,710,771.00	36.12%	0.00	0.00%	35,295,895.70	36.12%
2017 年	35,297,716.50	175,160,241.78	20.15%	0.00	0.00%	35,297,716.50	20.15%

公司报告期内盈利且母公司可供普通股股东分配利润为正但未提出普通股现金红利分配预案

适用  不适用

报告期内盈利且母公司可供普通股股东分配利润为正但未提出普通股现金红利分配预案的原因	公司未分配利润的用途和使用计划
<p>公司 2017 年至 2019 年以现金方式累计分配利润为 70,593,609.20 元，占公司 2017 年至 2019 年年均可分配利润的 36.09%，已经达到公司最近三年以现金方式累计分配的利润不少于该三年实现的年均可分配利润的 30% 之规定。</p> <p>根据公司发展战略规划，基于公司发展状况和资金需求，2019 年度，公司陆续对江西尚荣城科技产业园（南昌）、安徽尚荣大健康产业园（合肥）项目投资建设，根据公司发展战略规划，预计 2020 年度公司在各工程项目的支出，医疗器械研发、信息化系统研发、部分医疗产品扩大产能、产业园建设等方面仍将有较大的资金需求。为满足公司战略发展规划、项目投资进度和公司正常经营的资金需求，公司董事会经研究决定 2019 年度拟不派发现金红利，不送红股，不以公积金转增股本。</p>	<p>公司未分配的利润将全部用于公司运营及发展。</p>

## 二、本报告期利润分配及资本公积金转增股本情况

适用  不适用

公司计划本年度不派发现金红利，不送红股，不以公积金转增股本。

### 三、承诺事项履行情况

#### 1、公司实际控制人、股东、关联方、收购人以及公司等承诺相关方在报告期内履行完毕及截至报告期末尚未履行完毕的承诺事项

√ 适用 □ 不适用

承诺事由	承诺方	承诺类型	承诺内容	承诺时间	承诺期限	履行情况
股改承诺						
收购报告书或权益变动报告书中所作承诺						
资产重组时所作承诺						
首次公开发行或再融资时所作承诺	梁桂秋	避免同业竞争	为避免同业竞争,维护公司的利益和保证公司的长期稳定发展,公司的控股股东、实际控制人梁桂秋出具了《避免同业竞争承诺函》,承诺:(1)本人目前不存在自营或者为他人经营与发行人相同的业务,也不会以任何方式直接或间接从事与发行人现在和将来主营业务相同、相似或构成实质竞争的业务;(2)本人将不投资与发行人相同或相类似的产品,以避免对发行人的生产经营构成直接或间接的竞争;并保证本人及与本人关系密切的家庭成员不直接或间接从事、参与或进行与发行人的生产、经营相竞争的任何经营活动;(3)本人将不利用对发行人的控股及实际控制关系进行损害发行人及发行人其他股东利益的经营活动;(4)本人将忠实履行承诺并保证确认的真实性,如果违反上述承诺或者确认不真实,本人将承担由此引发的一切法律责任	2011年02月16日	长期有效	正在履行中
	梁桂秋	其他承诺	1、若应有权部门的要求或决定,公司需为职工补缴住房公积金、或公司因未为职工缴纳住房公积金而承担任何罚款或损失,本人愿在毋需贵司支付对价的情况下及时、无条件、全额承担贵司由此遭受的	2011年02月16日	长期有效	正在履行中

			一切损失。2、若社会保险主管部门对上市前应缴纳的社会保险进行追缴,则本人无条件全额承担应补交的款项及/或因此所产生的所有相关费用。3、针对可能被追缴2007年及以前年度企业所得税的风险,公司实际控制人已向公司做出承诺:如果发生由于深圳市有关税收优惠的地方政策和文件与国家有关部门颁布的法律法规存在差异,导致国家有关税务主管部门追缴公司2007年及以前年度企业所得税差额的情况,本人同意全额承担需补缴的所得税款及相关费用。			
	梁桂秋	股份限售承诺	发行对象认购的股份自发行结束之日起36个月内不得上市交易或转让。	2016年06月21日	36个月	履行完毕
股权激励承诺						
其他对公司中小股东所作承诺						
承诺是否按时履行	是					
如承诺超期未履行完毕的,应当详细说明未完成履行的具体原因及下一步的工作计划	不适用					

**2、公司资产或项目存在盈利预测,且报告期仍处在盈利预测期间,公司就资产或项目达到原盈利预测及其原因做出说明**

适用  不适用

公司股东、交易对手方在报告年度经营业绩做出的承诺情况

适用  不适用

**四、控股股东及其关联方对上市公司的非经营性占用资金情况**

适用  不适用

公司报告期不存在控股股东及其关联方对上市公司的非经营性占用资金。

## 五、董事会、监事会、独立董事（如有）对会计师事务所本报告期“非标准审计报告”的说明

适用  不适用

## 六、与上年度财务报告相比，会计政策、会计估计和核算方法发生变化的情况说明

适用  不适用

### 1. 会计政策变更

本公司自 2019 年 1 月 1 日起执行财政部 2017 年修订的《企业会计准则第 22 号-金融工具确认和计量》、《企业会计准则第 23 号-金融资产转移》和《企业会计准则第 24 号-套期会计》、《企业会计准则第 37 号-金融工具列报》（以上四项统称<新金融工具准则>），变更后的会计政策详见附注四。

本公司自 2019 年 6 月 10 日起执行经修订的《企业会计准则第 7 号——非货币性资产交换》，自 2019 年 6 月 17 日起执行经修订的《企业会计准则第 12 号——债务重组》。该项会计政策变更采用未来适用法处理，并根据准则的规定对于 2019 年 1 月 1 日至准则实施日之间发生的非货币性资产交换和和债务重组进行调整。本公司首次执行该准则对财务报表无影响。

### 2. 执行新金融工具准则对本公司的影响

于 2019 年 1 月 1 日之前的金融工具确认和计量与新金融工具准则要求不一致的，本公司按照新金融工具准则的要求进行衔接调整。涉及前期比较财务报表数据与新金融工具准则要求不一致的，本公司未调整可比期间信息。金融工具原账面价值和新金融工具准则施行日的新账面价值之间的差额，计入 2019 年 1 月 1 日留存收益或其他综合收益。

执行新金融工具准则对本期期初资产负债表相关项目的影​​响列示如下：

项目	2018年12月31日	累积影响金额			2019年1月1日
		分类和计量影响	金融资产减值影响	小计	
应收账款(注1)	1,077,515,313.8	(64,171,295.27)	---	(64,171,295.27)	1,013,344,017.83
应收票据（注2）	2,373,372.00	(2,373,372.00)	---	<b>(2,373,372.00)</b>	---
应收款项融资：		66,544,667.97		66,544,667.97	66,544,667.97
保理融资	---	64,171,295.27	---	64,171,295.27	64,171,295.27
承兑汇票		2,373,372.00		2,373,372.00	2,373,372.00
交易性金融资产	---	15,000,000.00	---	15,000,000.00	15,000,000.00
其他流动资产(注3)	76,807,137.32	(15,000,000.00)	---	(15,000,000.00)	61,807,137.32
可供出售金融资产(注4)	20,000.00	(20,000.00)	---	(20,000.00)	---

其他权益工具投资	---	20,000.00	---	20,000.00	20,000.00
----------	-----	-----------	-----	-----------	-----------

注 1：2019 年 1 月 1 日，账面价值 64,171,295.27 元的保理融资借款的应收款项以前年度被分类为应收账款，根据保理融资合同相关约定，公司以自己的应收账款质押（转让）给银行并申请贷款，银行的贷款额一般为应收账款面值的 90%，公司将应收账款质押（转让）给银行后，应向客户发出质押（转让）通知，并要求其付款至融资银行指定的账户，如果客户未回款，融资机构有权要求公司偿还融通资金的追索权，应收账款收款风险未发生转移。根据新准则相关约定，因此该部分金额从应收账款重分类至应收款项融资。

注 2：2019 年 1 月 1 日，账面价值 2,373,372.00 元的银行承兑汇票以前年度被分类为应收票据，根据公司管理应收票据的业务模式，按资金安排需要，随时将应收票据贴现及背书，既以收取合同现金流量为目标，同时又以出售该项金融资产为目的，因此该部分金额从应收票据重分类至应收款项融资。

注 3：2019 年 1 月 1 日，账面价值 15,000,000.00 元的购买理财产品的投资以前年度被分类为其他流动资产，根据协议相关约定该理财产品和结构性存款都是保本浮动收益性的产品，该金融资产是以收取合同现金流量为目的，但是因为收益受市场因素的影响是浮动的，不是固定的，不能通过 SPPI 测试，因此该部分金额从其他流动资产重分类至交易性金融资产——以公允价值计量且其变动计入当期损益的金融资产。

注 4：2019 年 1 月 1 日，账面价值 20,000.00 元的对合肥大步物业管理有限公司 4.35% 权益性投资以前年度被分类为可供出售金融资产，根据协议相关约定该项投资意图是为了长期持有，在公司盈利时约定给参股方分红，该项权益投资并非交易为目的而持有的，因此该部分金额重分类至其他权益工具投资——指定为以公允价值计量且其变动计入其他综合收益的金融资产。

### 3. 会计估计变更

本报告期主要会计估计未发生变更。

注：1、与上年度财务报告相比，会计政策、会计估计和核算方法发生变化的，公司应当说明变化情况、原因及其影

2、如涉及更换会计师事务所，应当披露是否就相关事项与前任会计师事务所进行了必要的沟通。

3、同时适用境内外会计准则的公司应当对产生差异的情况进行详细说明。

公司报告期无会计政策、会计估计和核算方法发生变化的情况。

## 七、报告期内发生重大会计差错更正需追溯重述的情况说明

□ 适用 √ 不适用

公司报告期无重大会计差错更正需追溯重述的情况。

## 八、与上年度财务报告相比，合并报表范围发生变化的情况说明

√ 适用 □ 不适用

## 一、处置子公司

## 1、单次处置对子公司投资并丧失控制权

子公司名称	股权处置价款	股权处置比例(%)	股权处置方式	丧失控制权的时点	丧失控制权时点的确定依据	处置价款与处置投资对应的合并财务报表层面享有该子公司净资产份额的差额
昌黎仁艾	10,000.00	60%	协议转让	2019-8-6	控制权丧失	451,791.25

续：

子公司名称	丧失控制权之日剩余股权的比例(%)	丧失控制权之日剩余股权的账面价值	丧失控制权之日剩余股权的公允价值	按照公允价值重新计量剩余股权产生的利得或损失	丧失控制权之日剩余股权公允价值的确定方法及主要假设	与原子公司股权投资相关的其他综合收益转入投资损益的金额
昌黎仁艾	60%	---	---	---	---	---

## 二、其他原因的合并范围变动(增加)

子公司名称	主要经营地	注册地	业务性质	取得方式	主要经营范围
普尔德材料	六安市	六安市	医疗设备的产品开发、生产及销售	设立	一次性无纺医疗用品及无纺布制品、无纺布原材料生产、销售;生物科技专业领域内技术开发、技术咨询、技术服务、技术转让;仪器仪表、包装材料、记标机软硬件及配件的销售;医疗器械生产经营;以上产品及货物的进出口业务(涉及国家前置登记和国家明令禁止的商品和技术除外)。(依法须经批准的项目,经相关部门批准后方可开展经营活动)
SINO YANGO N	缅甸	缅甸	生产医疗用品	设立	依照缅甸投资委办法的投资许可证上的经营范围许可进行生产,包括手术服、隔离服、鞋套、圆帽(如有变更产品范围,需经仰光省投资委批准)
重庆尚荣	重庆市	重庆市	健康产业园基础设施建设、运营、管理	设立	健康产业园基础设施建设、运营、管理;医学研究;医疗技术开发、咨询、转让、服务;医院运营、管理服务;健康管理(不含治疗);健康信息咨询(不含治疗);智慧医疗软、硬件产品的研发、生产、销售;医疗器械及医用耗材的研究、生产、销售。(依法须经批准的项目,经相关部门批准后方可开展经营活动)
尚荣天	深圳市	深圳市	医疗器械批	设立	一般经营项目是:第I类医疗器械批发销售;棉纺织品、棉纱布脱漂、

怡			发销售		陶瓷、玻璃器皿、橡胶制品、医用包装印刷制品、非织造布及制品、劳保用品、塑料原材料及制品、消毒产品销售（以上范围，危险化学品除外）；仪器仪表批发；电气机械设备销售；通用机械设备销售；专用设备销售；化学试剂和助剂销售（监控化学品、危险化学品除外）；相关信息咨询（涉限除外）；医疗设备租赁服务；医疗管理咨询（涉限除外）。许可经营项目是：第II类、第III类医疗器械批发销售；体外诊断试剂批发销售。
福安佳 荣	福安市	福安市	投资和管理 医疗卫生机 构	设立	对建筑业的投资；对卫生和社会工作的投资；对科学研究和技术服务的投资；物业管理；工程项目管理服务；新型商业设施开发服务；综合医院；国内贸易代理服务；国际贸易代理服务；资产评估专业服务；健康管理；其他综合管理服务。（依法须经批准的项目，经相关部门批准后方可开展经营活动）

### 九、聘任、解聘会计师事务所情况

#### 现聘任的会计师事务所

境内会计师事务所名称	大华会计师事务所（特殊普通合伙）
境内会计师事务所报酬（万元）	111.3
境内会计师事务所审计服务的连续年限	3
境内会计师事务所注册会计师姓名	方建新， 何萍辉
境内会计师事务所注册会计师审计服务的连续年限	3
境外会计师事务所名称（如有）	无
境外会计师事务所报酬（万元）（如有）	0
境外会计师事务所审计服务的连续年限（如有）	无
境外会计师事务所注册会计师姓名（如有）	无
境外会计师事务所注册会计师审计服务的连续年限（如有）	无

注：年限从审计机构与公司首次签订审计业务约定书之日起开始计算。

当期是否改聘会计师事务所

是  否

聘请内部控制审计会计师事务所、财务顾问或保荐人情况

适用  不适用

本年度，公司因业绩预告修正，聘请内部控制审计会计师事务所大华会计师事务所（特殊普通合伙），共支付费用111.3万元。

### 十、年度报告披露后面临暂停上市和终止上市情况

适用  不适用

## 十一、破产重整相关事项

适用  不适用

## 十二、重大诉讼、仲裁事项

适用  不适用

## 十三、处罚及整改情况

适用  不适用

公司报告期不存在处罚及整改情况。

## 十四、公司及其控股股东、实际控制人的诚信状况

适用  不适用

## 十五、公司股权激励计划、员工持股计划或其他员工激励措施的实施情况

适用  不适用

## 十六、重大关联交易

### 1、与日常经营相关的关联交易

适用  不适用

### 2、资产或股权收购、出售发生的关联交易

适用  不适用

公司报告期未发生资产或股权收购、出售的关联交易。

### 3、共同对外投资的关联交易

适用  不适用

公司报告期未发生共同对外投资的关联交易。

### 4、关联债权债务往来

适用  不适用

公司报告期不存在非经营性关联债权债务往来。



公司报告期不存在关联债权债务往来。

## 5、其他重大关联交易

适用  不适用

公司报告期无其他重大关联交易。

## 十七、重大合同及其履行情况

### 1、托管、承包、租赁事项情况

#### (1) 托管情况

适用  不适用

公司报告期不存在托管情况。

#### (2) 承包情况

适用  不适用

公司报告期不存在承包情况。

#### (3) 租赁情况

适用  不适用

公司报告期不存在为公司带来的损益达到公司报告期利润总额 10% 以上的租赁项目。

## 2、重大担保

√ 适用 □ 不适用

### (1) 担保情况

单位：万元

公司及其子公司对外担保情况（不包括对子公司的担保）								
担保对象名称	担保额度 相关公告 披露日期	担保额度	实际发生日期	实际担保 金额	担保类型	担保期	是否履 行完毕	是否为 关联方 担保
杭州银行：担保对象为担保对象为财务状况良好的公立医院和符合杭州银行固定资产贷款管理办法有关规定的借款人。	2017年 10月17 日	10,000	2017年10月 17日	4,047.62	连带责任 保证;质押	主合同履行期 限届满之日后 两年。	否	否
民生银行：担保对象为财务状况良好的公立医院和符合民生银行固定资产贷款管理办法有关规定的借款人。	2018年 01月16 日	10,000	2018年01月 16日	9,000	连带责任 保证;质押	主合同履行期 限届满之日后 两年。	否	否
工商银行：担保对象为江西省南丰县人民医院。	2018年 05月15 日	32,000	2018年05月 15日	17,718.75	连带责任 保证;质押	主合同履行期 限届满之日后 两年。	否	否
北京银行：担保对象为财务状况良好的公立医院和符合北京银行固定资产贷款管理办法有关规定的借款人。	2018年 09月18 日	10,000	2018年09月 18日	10,000	连带责任 保证;质押	主合同履行期 限届满之日后 两年。	否	否
兴业银行：财务状况良好的公立医院及符合兴业银行固定资产贷款管理办法有关规定的借款人。	2019年 05月28 日	20,000	2019年05月 28日	8,492.9	连带责任 保证;质押	主合同履行期 限届满之日后 两年。	否	否
平安银行：担保对象为渭南市第二医院	2019年 05月28 日	6,035	2019年05月 28日	6,035	连带责任 保证;质押	主合同履行期 限届满之日后 两年。	否	否
宁波银行：财务状况良好的公立医院和符合宁波银行固定资产贷款管理办法有关规定的借款人。	2019年 09月17 日	20,000	2019年09月 17日	8,449.63	连带责任 保证;质押	主合同履行期 限届满之日后 两年。	否	否
平安银行：财务状况良好的公立医院和符合平安银行固定资产贷款管理办法有关规定的借款人。	2019年 11月16 日	10,000	2019年11月 16日	10,000	连带责任 保证;质押	主合同履行期 限届满之日后 两年。	否	否

报告期内审批的对外担保额度合计 (A1)		56,035	报告期内对外担保实际发生额合计 (A2)		32,977.53			
报告期末已审批的对外担保额度合计 (A3)		118,035	报告期末实际对外担保余额合计 (A4)		73,743.9			
公司对子公司的担保情况								
担保对象名称	担保额度相关公告披露日期	担保额度	实际发生日期	实际担保金额	担保类型	担保期	是否履行完毕	是否为关联方担保
北京银行: 深圳市尚荣医用工程有限公司	2018年09月18日	3,000	2018年09月18日	3,000	连带责任保证	主合同履行期限届满之日后两年。	否	否
北京银行: 广东尚荣工程总承包有限公司	2018年09月18日	4,000	2018年09月18日	1,880.56	连带责任保证	主合同履行期限届满之日后两年。	否	否
交通银行: 苏州吉美瑞医疗器械股份有限公司	2019年05月28日	1,980	2019年05月28日	1,650	连带责任保证	主合同履行期限届满之日后两年。	否	否
农业银行: 六安尚荣无纺布制品有限公司	2019年05月28日	1,100		0	连带责任保证	主合同履行期限届满之日后两年。	否	否
工商银行: 深圳市尚荣医用工程有限公司	2019年10月15日	7,000	2019年10月15日	3,147.41	连带责任保证	主合同履行期限届满之日后两年。	否	否
工商银行深圳分行: 江西尚荣投资有限公司	2019年10月15日	30,000	2019年10月15日	4,400	连带责任保证	主合同履行期限届满之日后两年。	否	否
平安银行: 广东尚荣工程总承包有限公司	2019年11月16日	5,000	2019年11月16日	0	连带责任保证	主合同履行期限届满之日后两年。	否	否
平安银行: 深圳市尚荣医用工程有限公司	2019年11月16日	5,000	2019年11月16日	969.9	连带责任保证	主合同履行期限届满之日后两年。	否	否
报告期内审批对子公司担保额度合计 (B1)			50,080	报告期内对子公司担保实际发生额合计 (B2)				10,167.31
报告期末已审批的对子公司担保			57,080	报告期末对子公司实				15,047.87

额度合计 (B3)				实际担保余额合计 (B4)				
子公司对子公司的担保情况								
担保对象名称	担保额度 相关公告 披露日期	担保额度	实际发生日 期	实际担保 金额	担保类型	担保期	是否履 行完毕	是否为关联 方担保
报告期内审批对子公司担保额度合计 (C1)				报告期内对子公司担保实际发生额合计 (C2)				
报告期末已审批的对子公司担保额度合计 (C3)				报告期末对子公司实际担保余额合计 (C4)				
公司担保总额 (即前三大项的合计)								
报告期内审批担保额度合计 (A1+B1+C1)		106,115		报告期内担保实际发生额合计 (A2+B2+C2)		43,144.84		
报告期末已审批的担保额度合计 (A3+B3+C3)		175,115		报告期末实际担保余额合计 (A4+B4+C4)		88,791.77		
实际担保总额 (即 A4+B4+C4) 占公司净资产的比例				38.00%				
其中:								
为股东、实际控制人及其关联方提供担保的余额 (D)				0				
直接或间接为资产负债率超过 70% 的被担保对象提供的债务担保余额 (E)				0				
担保总额超过净资产 50% 部分的金额 (F)				0				
上述三项担保金额合计 (D+E+F)				0				
对未到期担保, 报告期内已发生担保责任或可能承担连带清偿责任的情况说明 (如有)				不适用				
违反规定程序对外提供担保的说明 (如有)				不适用				

## 采用复合方式担保的具体情况说明

买方信贷授信银行及授信额度	担保对象	贷款金额	贷款余额	保证金余额	公司获批担保额度	公司实际担保金额
平安银行: 5 亿	许昌市第二人民医院	15,000.00	2,866.67	714.51	<b>10,000.00</b>	<b>10,000.00</b>
	铜川市中医医院	5,000.00	1,750.00	368.81		
	渭南市第二人民医院	10,000.00	6,166.67	1,122.66		
	小计	<b>30,000.00</b>	<b>10,783.34</b>	<b>2,205.99</b>		
平安银行: 0.6035 亿	渭南市第二人民医院	<b>6,000.00</b>	<b>6,000.00</b>	<b>6,035.00</b>	<b>6,035.00</b>	<b>6,035.00</b>
北京银行: 5 亿	许昌二院	12,000.00	7,216.67	1,170.00	<b>10,000.00</b>	<b>10,000.00</b>
	渭南市第二	10,000.00	4,865.15	851.36		

	医院					
	<b>小计</b>	<b>22,000.00</b>	<b>12,081.82</b>	<b>2,021.36</b>		
兴业银行：3 亿	新乡县人民医院	3,000.00	616.15	450.00	<b>20,000.00</b>	<b>8,492.90</b>
	安龙县人民医院	4,900.00	1,603.81	735.00		
	卫辉市人民医院	2,000.00	1,272.94	300.00		
	渭南市第二医院	5,000.00	5,000.00	750.00		
	<b>小计</b>	<b>14,900.00</b>	<b>8,492.90</b>	<b>2,235.00</b>		
宁波银行：2 亿	商南县医院	5,000.00	98.21	350.00	<b>20,000.00</b>	<b>8,449.64</b>
	新乡县人民医院	3,000.00	346.34	70.00		
	肇东市人民医院	0.00	0.00	300.00		
	独山县中医院	5,000.00	2,892.65	470.00		
	丹凤县中医院	4,000.00	3,140.27	600.00		
	渭南二院	2,000.00	1,972.17	300.00		
	<b>小计</b>	<b>19,000.00</b>	<b>8,449.64</b>	<b>2,090.00</b>		
民生银行：1 亿	山阳县人民医院	3,000.00	2,400.00	450.00	<b>10,000.00</b>	<b>9,000.00</b>
	丹凤县中医院	3,000.00	2,600.00	450.00		
	澄城县医院	4,000.00	4,000.00	600.00		
	<b>小计</b>	<b>10,000.00</b>	<b>9,000.00</b>	<b>1,500.00</b>		
杭州银行：1 亿	澄城县医院	<b>5,000.00</b>	<b>4,047.62</b>	<b>750.00</b>	<b>10,000.00</b>	<b>4,047.62</b>
工商银行： 3.2亿	南丰县人民医院。	<b>20,000.00</b>	<b>17,718.75</b>	<b>0.00</b>	<b>32,000.00</b>	<b>17,718.75</b>
<b>合计</b>		<b>126,900.00</b>	<b>76,574.07</b>	<b>16,837.35</b>	<b>118,035.00</b>	<b>73,743.91</b>

## (2) 违规对外担保情况

适用  不适用

公司报告期无违规对外担保情况。

### 3、委托他人进行现金资产管理情况

#### (1) 委托理财情况

适用  不适用

报告期内委托理财概况

单位：万元

具体类型	委托理财的资金来源	委托理财发生额	未到期余额	逾期未收回的金额
银行理财产品	自有资金	1,350	1,350	0
银行理财产品	募集资金	28,000	28,000	0
合计		29,350	29,350	0

单项金额重大或安全性较低、流动性较差、不保本的高风险委托理财具体情况

适用  不适用

委托理财出现预期无法收回本金或存在其他可能导致减值的情形

适用  不适用

#### (2) 委托贷款情况

适用  不适用

公司报告期不存在委托贷款。

### 4、其他重大合同

适用  不适用

## 十八、社会责任情况

### 1、履行社会责任情况

公司自 1998 年成立伊始就秉承“诚信为本、精益求精”的服务态度，坚持“以德为尚，以质为荣”的经营理念，随着公司自身的发展壮大，公司不断为全体股东创造价值，同时也对国家和社会的全面发展、自然环境和资源，以及股东、债权人、职工、客户、供应商、社区等利益相关方承担相应的责任，做到公司与股东、利益相关者、社会、环境保护、经济的协调统一。

#### 一、股东与债权人权益保护

2019 年度，公司不断完善治理结构，规范公司运作，加强信息披露管理和投资者关系管理，充分保障全体股东、债权人的合法权益。

1、不断完善公司治理结构，进一步健全了公司的内控制度，在机制上保证了对所有股东的公平、公开、公正，充分享有法律、法规、规章所规定的各项合法权益。

2、公司严格执行信息披露制度，履行了信息披露义务，整个信息披露过程严格遵循信息披露的公平、公正、真实、准确的原则。

3、公司重视对投资者的合理回报，2019 年，公司对《章程》中关于利润分配政策的部分进行了完善，明确规定了利润分配的程序和形式、实施现金分红和股票分红的条件、现金分红的比例及时间间隔、现金分红政策的决策程序和机制。

4、股东权益保障，报告期公司严格控制对外担保风险，没有为本公司的股东、股东的控股子公司、股东的附属企业及本公司持股 50% 以下的其他关联方、任何非法人单位或个人提供担保。

5、公司在追求股东利益最大化的同时，高度重视对债权人合法权益的保护，严格按照与债权人签订的合同履行债务，及时通报与其相关的重大信息，保障债权人的合法权益。

## 二、职工权益保护

公司坚持“以人为本”的核心价值观，重视保障员工的合法权益，为员工建立良好的工作和生活环境，以调动员工的工作积极性，增强员工的归属感，提高员工的满意度以及对公司的认同度，从而提升公司的整体竞争优势。

1、公司严格遵守《劳动法》、《劳动合同法》等法律法规，实行全员劳动合同制，为员工按时足额缴纳社会养老、医疗、工伤、生育等各项保险，保障员工合法权益，解除了员工的后顾之忧。

2、公司建立了《员工培训管理办法》、《员工培训考核规定》等一系列培训制度，定期对员工进行培训，为员工发展提供更多的机会和广阔的舞台。

3、为使职工能有一个好的居住环境和生活环境，公司在工业园区内免费为职工提供公寓楼房，为外居住职工较为集中的社区配备班车，使员工上下班更加便捷。

4、公司注重员工的劳动保护，定期为员工配备劳动服装等必要的劳动防护用品及设施，定期组织安全生产检查，查找安全隐患，监督隐患整改，进行安全防范。

5、积极支持员工参与公司治理，公司依据《公司法》和公司《章程》规定，建立了职工监事的选任制度，公司监事会有 3 名监事，其中 1 名为职工监事，由公司职工代表大会民主选举产生。

## 三、履行企业社会责任，积极参与公益事业

- 1、公司诚信经营，依法纳税，吸纳社会就业。
- 2、公司秉承“诚信为本、精益求精”的服务态度，坚持“以德为尚，以质为荣”的经营理念，立志为社会提供优质服务。
- 3、积极响应国家节能减排政策，开展清洁生产，节能减排，提高企业经济、社会和环境效益。
- 4、公司从事主营业务为环保健康产业，主要为各地医院提供现代化服务。
- 5、坚决实行党的“一带一路”政策，帮助斯里兰卡建设了斯里兰卡国防大学医院。
- 6、积极投入贫困地区医疗产业的建设，履行精准扶贫社会责任。

## 2、履行精准扶贫社会责任情况

公司报告年度暂未开展精准扶贫工作，也暂无后续精准扶贫计划。

## 3、环境保护相关的情况

上市公司及其子公司不属于环境保护部门公布的重点排污单位

## 十九、其他重大事项的说明

√ 适用 □ 不适用

### （一）重大在手订单

序号	合同名称	合同实施地	合同签署日期	交易对方	合同价(万元)最终以审计后的结算价为准	合同工期	项目进度(截止至2019年12月31日)
1	《黑龙江省双鸭山市人民医院整体项目融资建设合同》	黑龙江省双鸭山	2013年12月21日	双鸭山市人民医院	20,000.00	12个月	已竣工验收，审计结算中。
2	《陕西省渭南市第二医院住院综合楼建设项目融资建设合同》	陕西省渭南市	2015年6月3日	陕西省渭南市第二医院	30,000.00	24个月	审计结算阶段。
3	《陕西省丹凤县中医医院整体迁建项目融资建设合同》	陕西省丹凤县	2016年2月22日	丹凤县中医医院	36,000.00	36个月	二次结构施工中。
4	《河南省宁陵县人民医院病房综合楼新建项目融资建设合同》	宁陵县人民医院	2016年5月6日	宁陵县人民医院	15,000.00	24个月	装饰装修施工中。
5	《河南省宁陵县妇幼保健院建设项目融资建设合同》	宁陵县妇幼保健院	2016年5月6日	宁陵县妇幼保健院	10,000.00	24个月	结算中。
6	《陕西省澄城县医院整体迁	陕西省澄城县	2016年	陕西省澄城	60,000.00	36个	装饰装修施工中。



	建项目融资建设合同》		12月16日	县医院		月	
7	《安龙县人民医院整体迁建项目后续装饰、安装工程及设备采购融资合同》	贵州省黔西南州安龙县	2017年1月	安龙县人民医院	10,500.00	6个月	已竣工，结算审计阶段。
8	《陕西省渭南市临渭区中医院整体迁建项目融资建设合同》	陕西省渭南市临渭区		临渭区中医院	39,000.00	24个月	结算审计阶段。
9	《秦皇岛市第二医院投资迁建合作协议书》	河北省秦皇岛市	2015年5月	秦皇岛市第二医院	90,000.00	36个月	主体建设阶段。
10	《获嘉县中医院整体迁建项目获嘉县招商引资建设项目合作框架协议》	河南省新乡市获嘉县	2017年5月30日	获嘉县中医院	13,300.00	620天	审计结算阶段。
11	《鹤山市人民医院新院区建设项目勘察、设计、施工总承包合同》	广东省鹤山市	2017年6月16日	鹤山市人民医院	37,611.19	920天	装饰装修施工中。
12	《南丰县人民医院整体迁建项目融资建设合同》	江西省抚州市南丰县		南丰县人民医院	40,000.00	24个月	装饰装修施工中。
13	《四川省巴中市巴州区人民医院住院楼建设项目融资代建建设合同》	四川省巴中市江北大道241号	2012年7月13日	巴中市巴州区人民医院	21,800.00	1037天	尚未开工。
14	《黑龙江省齐齐哈尔市第一医院南院建设项目融资代建建设合同（一期）》	黑龙江省齐齐哈尔市卜奎大街东侧、红鹤路南侧，长江路北侧，松花江环路西侧	2012年7月31日	黑龙江省齐齐哈尔市第一医院	90,000.00	862天	正在办理项目开工等施工前准备工作。
15	《内蒙古自治区阿荣旗人民医院扩建项目融资代建建设合同》	内蒙古自治区阿荣旗建华街9号	2012年7月31日	内蒙古自治区阿荣旗人民医院	14,000.00	793天	尚未开工。
16	《山东省曹县人民医院新区三期建设项目融资建设合同》	山东曹县清河路东邻与富民大道南邻的交叉路口	2013年4月23日	山东省曹县人民医院	50,000.00	30个月	尚未开工。
17	《福安市卫生补短板PPP项目投资合作协议书》	福建省福安市	2019年9月3日	福安市卫生健康局	23,994.59	24个月	施工准备阶段。

备注：2012年7月13日签署的四川省巴中市巴州区人民医院住院楼建设项目、2012年7月31日签署的内蒙古自治区阿荣旗人民医院扩建项目以及2013年4月23日签署的山东曹县人民医院新区三期建设项目未开工原因系因项目单位资金未落实到位，公司没有收到开工通知，项目不具备开工条件，公司为此一直与项目单位协商具体开工时间，下一步公司将于项目单位确认项目合同是否继续履行。相关进度情况公司将及时披露。

## （二）2019年度可转换公司债券转股事宜

经中国证券监督管理委员会“证监许可[2018] 1843 号”文核准，公司于 2019 年 2 月 14 日公开发行了 750 万张可转换公司债券，每张面值 100 元，发行总额 75,000 万元。经深圳证券交易所“深证上[2019]93 号”文同意，公司 75,000 万元可转换公司债券于 2019 年 3 月 7 日起在深交所挂牌交易，债券简称“尚荣转债”，债券代码“128053”。

根据《深圳证券交易所股票上市规则》等有关规定和《深圳市尚荣医疗股份有限公司公开发行可转换公司债券募集说明书》的约定，本次发行的可转换公司债券转股期限自 2019 年 8 月 21 日起可转换为公司股份。尚荣转债的初始价格为 4.94 元/股。2019 年 8 月 21 日，尚荣转债开始转股。具体内容详见公司分别于 2019 年 8 月 17 日和 2019 年 10 月 9 日在公司指定信息披露报刊《中国证券报》、《证券时报》和《证券日报》及指定信息披露网站巨潮资讯网（www.cninfo.com.cn）披露了《关于尚荣转债开始转股的提示性公告》（公告编号：2019-40 号）、《关于 2019 年第三季度可转换公司债券转股情况的公告》（公告编号：2019-60 号）以及《关于 2019 年第四季度可转换公司债券转股情况的公告》（公告编号 2020-001）。

### （三）其他项目进展情况

1、按照国家、省、市医改工作总体要求，为推动秦皇岛市医疗健康产业发展，采取“政府主导、市场运作、混合所有、专业经营”模式，引进社会资本参与公立医院改革，河北省秦皇岛市人民政府、秦皇岛市北戴河新区管委会于 2015 年 5 月 19 日与尚荣医疗之全资子公司深圳市尚荣医疗投资有限公司签署了《河北省秦皇岛市人民政府、秦皇岛市北戴河新区管委会与深圳市尚荣医疗投资有限公司关于秦皇岛市第二医院投资迁建合作协议书》；2016 年 1 月 13 日，公司全资子公司尚荣投资与秦皇岛市建设投资有限责任公司、秦皇岛北戴河新区金潮建设投资有限公司签署《深圳市尚荣医疗投资有限公司、秦皇岛市建设投资有限责任公司、秦皇岛北戴河新区金潮建设投资有限公司关于出资设立秦皇岛市广济管理有限公司并投资建设秦皇岛市广济医院之投资协议》，尚荣投资以现金出资人民币 38017.85 万元、秦皇岛市建设投资有限责任公司以实物及技术出资 12982.15 万元、秦皇岛北戴河新区金潮建设投资有限公司以现金出资人民币 6000 万元，共同投资设立秦皇岛市广济医院管理有限公司并投资建设秦皇岛市广济医院，尚荣投资占注册资本总额的 66.698%，该事项已经公司第五届董事会第五次临时会议审议通过。

具体详情请查阅公司于 2015 年 5 月 20 日和 2016 年 1 月 14 日披露在《证券时报》、《证券日报》、《上海证券报》、《中国证券报》及巨潮资讯网（www.cninfo.com.cn）的《关于全资子公司签署合作协议书公告》（公告编号：2015-053）、《关于公司全资子公司与合

作方出资设立秦皇岛市广济医院管理有限公司并投资建设秦皇岛市广济医院的公告》（公告编号：2016-003）。

截至本报告期末，秦皇岛市广济医院已停工，公司管理层拟计划将改项目进行处置转让，目前正在寻找投资者。

2、按照国家及安徽省委省政府有关深化医药卫生体制综合改革文件精神，大力促进金寨县医疗健康产业快速发展，采取“政府主导、市场运作、混合所有、专业经营”模式，引进社会资本参与县级公立医院改革，金寨县人民政府与深圳市尚荣医疗股份有限公司之全资子公司深圳市尚荣医疗投资有限公司于2017年2月签署了《金寨县人民政府与深圳市尚荣医疗投资有限公司合作框架协议书》，协议约定了双方的资金投入等相关事项。

具体详情请查阅公司于2017年2月14日披露在《证券时报》、《证券日报》、《上海证券报》、《中国证券报》及巨潮资讯网（[www.cninfo.com.cn](http://www.cninfo.com.cn)）的《关于全资子公司签署合作协议书公告》（公告编号：2017-010）。

截至本报告期末，金寨县人民医院新区医院已处于结算审定阶段。

## 二十、公司子公司重大事项

适用  不适用

## 第六节 股份变动及股东情况

### 一、股份变动情况

#### 1、股份变动情况

单位：股

	本次变动前		本次变动增减（+，-）					本次变动后	
	数量	比例	发行新股	送股	公积金转股	其他	小计	数量	比例
一、有限售条件股份	262,197,689	37.14%	0	0	0	-2,811,515	-2,811,515	259,386,174	36.74%
1、国家持股									
2、国有法人持股									
3、其他内资持股	262,197,689	37.14%	0	0	0	-2,811,515	-2,811,515	259,386,174	36.74%
其中：境内法人持股									
境内自然人持股	262,197,689	37.14%	0	0	0	-2,811,515	-2,811,515	259,386,174	36.74%
4、外资持股									
其中：境外法人持股									
境外自然人持股									
二、无限售条件股份	443,720,225	62.86%	0	0	0	2,861,363	2,861,363	446,581,588	63.26%
1、人民币普通股	443,720,225	62.86%	0	0	0	2,861,363	2,861,363	446,581,588	63.26%
2、境内上市的外资股									
3、境外上市的外资股									
4、其他									
三、股份总数	705,917,914	100.00%	0	0	0	49,848	49,848	705,967,762	100.00%

股份变动的原因

适用  不适用

1、公司第五届董事会第十次会议于 2018 年 4 月 3 日在公司会议室召开，会议在保证全体董事充分发表意见的前提下，逐项审议并通过了《关于公司公开发行可转换公司债券方案的议案》等议案。公司 2018 年第二次临时股东大会于 2018 年 4 月 19 日逐项审议并通过了《关于公司<公开发行可转换公司债券方案>的议案》等议案。

2、经中国证券监督管理委员会“证监许可[2018] 1843 号”文核准，公司于 2019 年 3 月 7 日发行了 750 万张可转换公司债券，每张面值 100 元人民币，发行总额 75,000 万元。3、2019 年 8 月 21 日，公司可转债开始转股业务，中国证券登记结算有限责任公司深圳分公司根据债券持有人的转股申报完成相关登记。2019 年，“尚荣转债”因转股减少 243,900 元（2,439 张），转股数量为 49,848 股，截至 2019 年 12 月 31 日，剩余可转债余额为 749,756,100 元（7,497,561 张）。公司总股本由 705,917,914 股增加至 705,967,762 股。

股份变动的批准情况

适用  不适用

1、公司第五届董事会第十次会议于 2018 年 4 月 3 日在公司会议室召开，会议在保证全体董事充分发表意见的前提下，逐项审议并通过了《关于公司公开发行可转换公司债券方案的议案》等议案。公司 2018 年第二次临时股东大会于 2018 年 4 月 19 日逐项审议并通过了《关于公司<公开发行可转换公司债券方案>的议案》等议案。

2、经中国证券监督管理委员会“证监许可[2018] 1843 号”文核准，公司于 2019 年 3 月 7 日发行了 750 万张可转换公司债券，每张面值 100 元人民币，发行总额 75,000 万元。

股份变动的过户情况

适用  不适用

股份回购的实施进展情况

适用  不适用

采用集中竞价方式减持回购股份的实施进展情况

适用  不适用

股份变动对最近一年和最近一期基本每股收益和稀释每股收益、归属于公司普通股股东的每股净资产等财务指标的影响

适用  不适用

本年度公司股份变动包括：因可转换债券债转股而增加的股份数 49,848 股；

本期因可转换债券债转股增加的股份数 49,848 股，对本期基本每股收益的影响为 0.00000131 元，变动幅度减少 0.00154%、使得本期稀释每股收益增加 0.00000131 元，变动幅度减少 0.00154%；对归属于公司普通股股东的每股净资产的影响为减少 0.0000966 元，变动幅度为减少 0.0029%。

公司认为必要或证券监管机构要求披露的其他内容

适用  不适用

## 2、限售股份变动情况

适用  不适用

单位：股

股东名称	期初限售股数	本期增加限售股数	本期解除限售股数	期末限售股数	限售原因	解除限售日期
梁桂秋	215,026,903	0	2,791,790	212,235,113	高管锁定股	2020 年 1 月 1 日
梁桂添	43,569,919	0	0	43,569,919	高管锁定股	2020 年 1 月 1 日
黄宁	2,992,926	0	0	2,992,926	高管锁定股	2020 年 1 月 1 日

张杰锐	131,707	0	0	131,707	高管锁定股	2020 年 1 月 1 日
林立	131,707	0	0	131,707	高管锁定股	2020 年 1 月 1 日
宋丽	125,122	0	0	125,122	高管锁定股	2020 年 1 月 1 日
游泳	79,025	0	19,725	59,300	高管锁定股	2020 年 1 月 1 日
张文斌	127,209	0	0	127,209	高管锁定股	2020 年 1 月 1 日
黄雪莹	13,171	0	0	13,171	高管锁定股	2020 年 1 月 1 日
合计	262,197,689	0	2,811,515	259,386,174	--	--

## 二、证券发行与上市情况

### 1、报告期内证券发行（不含优先股）情况

√ 适用 □ 不适用

股票及其衍生证券名称	发行日期	发行价格（或利率）	发行数量	上市日期	获准上市交易数量	交易终止日期
可转换公司债券、分离交易的可转换公司债券、公司债类						
尚荣转债	2019 年 02 月 14 日	100	7,500,000	2019 年 03 月 07 日	7,500,000	2025 年 02 月 14 日

#### 报告期内证券发行（不含优先股）情况的说明

公司第五届董事会第十次会议于 2018 年 4 月 3 日在公司会议室召开，会议在保证全体董事充分发表意见的前提下，逐项审议并通过了《关于公司公开发行可转换公司债券方案的议案》等议案。详见公司指定信息披露媒体巨潮资讯网（<http://www.cninfo.com.cn>）披露的《尚荣医疗：2018 年度公开发行可转换公司债券预案》。本次会议审议通过本次发行可转债募集资金金额不超过 90,000 万元，其中高端医疗耗材产业化项目 75,000 万元，增加医院整体建设业务资金 15,000 万元。公司 2018 年第二次临时股东大会于 2018 年 4 月 19 日逐项审议并通过了《关于公司<公开发行可转换公司债券方案>的议案》等议案。

经中国证券监督管理委员会“证监许可[2018] 1843 号”文核准，公司于 2019 年 3 月 7 日发行了 750 万张可转换公司债券，每张面值 100 元人民币，发行总额 75,000 万元。发行方式采用向原股东优先配售，原股东优先配售后余额（含原股东放弃优先配售部分）通过深圳证券交易所交易系统网上向社会公众投资者发行，认购金额不足 75,000 万元的部分由保荐机构（主承销商）组织承销团按照承销协议及其补充协议、承销团协议的约定全额包销。票面利率：第一年为 0.3%、第二年 0.6%、第三年 1.0%、第四年 1.5%、第五年 1.8%、第六年 2.0%。本次发行的可转换公司债券采用每年付息一次的付息方式，到期归还本金和最后一年利息。

### 2、公司股份总数及股东结构的变动、公司资产和负债结构的变动情况说明

√ 适用 □ 不适用

2019年8月21日，公司可转债开始转股业务，中国证券登记结算有限责任公司深圳分公司根据债券持有人的转股申报完成相关登记。2019年，“尚荣转债”因转股减少243,900元（2,439张），转股数量为49,848股，截至2019年12月31日，剩余可转债余额为749,756,100元（7,497,561张）。公司总股本由705,917,914股增加至705,967,762股。对公司的股东结构、资产、负债结构不产生重大影响。

### 3、现存的内部职工股情况

适用  不适用

### 三、股东和实际控制人情况

#### 1、公司股东数量及持股情况

单位：股

报告期末普通股股东总数	38,173	年度报告披露日前上一月末普通股股东总数	103,484	报告期末表决权恢复的优先股股东总数（如有）（参见注8）	0	年度报告披露日前上一月末表决权恢复的优先股股东总数（如有）（参见注8）	0	
持股5%以上的股东或前10名股东持股情况								
股东名称	股东性质	持股比例	报告期末持股数量	报告期内增减变动情况	持有有限售条件的股份数量	持有无限售条件的股份数量	质押或冻结情况	
							股份状态	数量
梁桂秋	境内自然人	39.58%	279,397,980	0	212,235,113	67,162,867	质押	157,788,528
梁桂添	境内自然人	8.23%	58,093,225	0	43,569,919	14,523,306		
广州市玄元投资管理有限公司—玄元六度元宝7号私募投资基金	境内非国有法人	3.14%	22,197,558	0	0	22,197,558		
梁桂忠	境内自然人	1.81%	12,767,205	0	0	12,767,205		
#浙江凯辰投资管理有限公司—德清嘉洛投资管理合伙企业（有限合伙）	境内非国有法人	1.32%	9,322,974	0	0	9,322,974		
中央汇金资产管理有限责任公司	国有法人	1.10%	7,775,484	0	0	7,775,484		
黄宁	境内自然人	0.57%	3,990,568	0	2,992,926	997,642		
中国证券金融股份有限公司	国有法人	0.38%	2,689,655	0	0	2,689,655		
蒋杏英	境内自然人	0.36%	2,557,000	-340,000	0	2,557,000		
华融证券—工行—华融分级固利8号限额特定资产	境内非国有法人	0.31%	2,219,756	0	0	2,219,756		

管理计划								
战略投资者或一般法人因配售新股成为前 10 名股东的情况（如有）（参见注 3）	不适用							
上述股东关联关系或一致行动的说明	上述股东梁桂秋与黄宁为夫妻关系；梁桂秋、梁桂添、梁桂忠为兄弟关系。除此以外，公司未知上述股东之间及与其他股东之间是否存在关联关系，也未知是否属于《上市公司股东持股变动信息披露管理办法》中规定的一致行动人。							
前 10 名无限售条件股东持股情况								
股东名称	报告期末持有无限售条件股份数量	股份种类						
		股份种类	数量					
梁桂秋	67,162,867	人民币普通股	67,162,867					
广州市玄元投资管理有限公司—玄元六度元宝 7 号私募投资基金	22,197,558	人民币普通股	22,197,558					
梁桂添	14,523,306	人民币普通股	14,523,306					
梁桂忠	12,767,205	人民币普通股	12,767,205					
凯银投资管理有限公司—德清嘉洛投资管理合伙企业（有限合伙）	9,322,974	人民币普通股	9,322,974					
中央汇金资产管理有限责任公司	7,775,484	人民币普通股	7,775,484					
蒋杏英	2,557,000	人民币普通股	2,557,000					
中国证券金融股份有限公司	2,689,655	人民币普通股	2,689,655					
华融证券—工行—华融分级固利 8 号限额特定资产管理计划	2,219,756	人民币普通股	2,219,756					
华融证券—工商银行—华融分级固利 27 号集合资产管理计划	2,219,756	人民币普通股	2,219,756					
前 10 名无限售流通股股东之间，以及前 10 名无限售流通股股东和前 10 名股东之间关联关系或一致行动的说明	上述股东梁桂秋、梁桂添、梁桂忠为兄弟关系。除此以外，公司未知上述股东之间及与其他股东之间是否存在关联关系，也未知是否属于《上市公司股东持股变动信息披露管理办法》中规定的一致行动人。							
前 10 名普通股股东参与融资融券业务情况说明（如有）（参见注 4）	不适用							

公司前 10 名普通股股东、前 10 名无限售条件普通股股东在报告期内是否进行约定购回交易

√ 是 □ 否

梁桂秋先生因个人资金安排需要，将其持有的本公司部分高管锁定股股份 44,550,000 股（占公司现有总股本的 6.31%）以股票质押式回购交易的方式质押给招商证券股份有限公司。相关手续已于 2016 年 12 月 19 日办理完毕，该次股票质押式回购交易的初始交易日为 2016 年 12 月 19 日，购回交易日为 2018 年 12 月 14 日。由于公司 2016 年权益分派方案的实施，上述质押股份由 44,550,000 股变更为 58,513,528 股。2018 年度，梁桂秋先生将其所持有的公司股份 99,275,000 股分四次先后补充质押给招商证券股份有限公司，并将购回交易日延期至 2019 年 12 月 14 日。



2019 年 12 月 14 日，梁桂秋先生将上述股票购回交易日延期至 2020 年 3 月 13 日，详见下表：

质押性质	质押开始日期	质押股数	原到期日	延期后质押到期日	质押股数占总股本比例（%）	质押股数占其持有比例（%）
第一次质押	2016-12-19	58,513,528	2019-12-14	2020-3-13	8.29	20.94
补充质押	2018-2-2	19,075,000	2019-12-14	2020-3-13	2.70	6.83
补充质押	2018-6-20	28,800,000	2019-12-14	2020-3-13	4.08	10.31
补充质押	2018-10-17	16,500,000	2019-12-14	2020-3-13	2.34	5.91
补充质押/新增	2018-12-14	34,900,000	2019-12-14	2020-3-13	4.94	12.49
<b>合计</b>	<b>---</b>	<b>157,788,528</b>	<b>---</b>	<b>---</b>	<b>22.35</b>	<b>56.47</b>

截至本报告日，梁桂秋先生持有本公司股份 279,397,980 股，占公司总股本的 39.58%，其中高管锁定股 212,235,113 股，无限售流通股 67,162,867 股。其中累计质押公司股份 157,788,528 股，占其持有公司股份的 56.47%，占本公司总股本的 22.35%，除此之外不存在股份冻结等其他情形。

## 2、公司控股股东情况

控股股东性质：自然人控股

控股股东类型：自然人

控股股东姓名	国籍	是否取得其他国家或地区居留权
梁桂秋	中国	否
主要职业及职务	深圳市尚荣医疗股份有限公司董事长、总经理，现任深圳市尚荣医用工程有限公司执行董事，江西尚荣投资有限公司执行董事、总经理，合肥普尔德医疗用品有限公司副董事长、香港尚荣集团有限公司董事、张家港市锦州医械制造有限公司董事、苏州吉美瑞医疗器械股份有限公司董事、深圳市华荣健康医疗设备有限公司董事、深圳市尚荣医疗投资有限公司执行董事、总经理和深圳市尚荣康源医疗科技有限公司董事长。	
报告期内控股和参股的其他境内外上市公司的股权情况	不适用	

公司不存在控股股东情况的说明

控股股东报告期内变更

适用  不适用

**3、公司实际控制人及其一致行动人**

实际控制人性质：境内自然人

实际控制人类型：自然人

实际控制人姓名	与实际控制人关系	国籍	是否取得其他国家或地区居留权
梁桂秋	本人	中国	否
主要职业及职务	深圳市尚荣医疗股份有限公司董事长、总经理，现任深圳市尚荣医用工程有限公司执行董事，江西尚荣投资有限公司执行董事、总经理，合肥普尔德医疗用品有限公司副董事长、香港尚荣集团有限公司董事、张家港市锦洲医械制造有限公司董事、苏州吉美瑞医疗器械股份有限公司董事、深圳市华荣健康医疗设备有限公司董事、深圳市尚荣医疗投资有限公司执行董事、总经理和深圳市尚荣康源医疗科技有限公司董事长。		
过去 10 年曾控股的境内外上市公司情况	不适用		

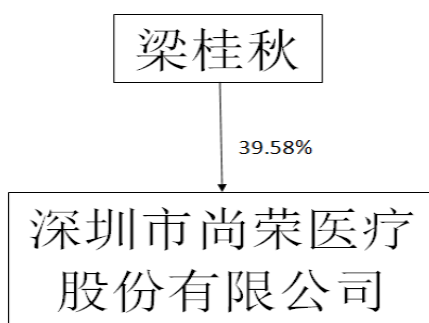
公司最终控制层面是否存在持股比例在 10% 以上的股东情况

是  否

实际控制人报告期内变更

适用  不适用

公司与实际控制人之间的产权及控制关系的方框图



实际控制人通过信托或其他资产管理方式控制公司

适用  不适用

**4、其他持股在 10% 以上的法人股东**

适用  不适用

**5、控股股东、实际控制人、重组方及其他承诺主体股份限制减持情况**

适用  不适用

## 第七节优先股相关情况

适用  不适用

报告期公司不存在优先股。

## 第八节可转换公司债券相关情况

√ 适用 □ 不适用

### 一、转股价格历次调整情况

因公司实施 2018 年度权益分派方案，每 10 股派 0.5 元人民币现金（含税），除权除息日为 2019 年 7 月 11 日，尚荣转债的转股价格于 2019 年 7 月 11 日起由原来的 4.94 元/股调整为 4.89 元/股。

### 二、累计转股情况

√ 适用 □ 不适用

转债简称	转股起止日期	发行总量（张）	发行总金额	累计转股金额（元）	累计转股数（股）	转股数量占转股开始日前公司已发行股份总额的比例	尚未转股金额(元)	未转股金额占发行总金额的比例
尚荣转债	2019 年 08 月 21 日	7,500,000	750,000,000.00	243,900.00	49,848	0.01%	749,756,100.00	99.97%

### 三、前十名可转债持有人情况

单位：股

序号	可转债持有人名称	可转债持有人性质	报告期末持有可转债数量（张）	报告期末持有可转债金额（元）	报告期末持有可转债占比
1	红塔证券股份有限公司	国有法人	533,562	53,356,200.00	7.12%
2	南方东英资产管理有限公司—南方东英龙腾中国基金（交易所）	境外法人	451,998	45,199,800.00	6.03%
3	UBS AG	境外法人	396,219	39,621,900.00	5.28%
4	上海鑫慧投资管理合伙企业（有限合伙）—鑫慧阿尔法契约型私募投资基金	其他	160,405	16,040,500.00	2.14%
5	国寿养老配置 2 号混合型养老金产品—中国工商银行股份有限公司	其他	135,000	13,500,000.00	1.80%
6	中国农业银行股份有限公司—富国可转换债券证券投资基金	其他	123,352	12,335,200.00	1.65%
7	中泰证券股份有限公司	国有法人	116,498	11,649,800.00	1.55%
8	中国工商银行股份有限公司—华	其他	112,662	11,266,200.00	1.50%

	夏鼎淳债券型证券投资基金				
9	中国工商银行股份有限公司—兴全恒益债券型证券投资基金	其他	99,989	9,998,900.00	1.33%
10	上海鑫慧投资管理合伙企业(有限合伙)—鑫慧阿尔法 2 号私募投资基金	其他	96,515	9,651,500.00	1.29%

#### 四、担保人盈利能力、资产状况和信用状况发生重大变化的情况

适用  不适用

#### 五、报告期末公司的负债情况、资信变化情况以及在未来年度还债的现金安排

(一) 可转换公司债券增信机制：无担保、无其他增信措施。

(二) 偿债计划：

1、本次发行的可转换公司债券采用每年付息一次的付息方式，计息起始日为可转换公司债券发行首日，即 2019 年 4 月 19 日。

2、每年的付息日为本次发行的可转换公司债券发行首日起每满一年的当日。每相邻的两个付息日之间为一个计息年度。

3、付息债权登记日：每年的付息债权登记日为每年付息日的前一交易日，公司将在每年付息日之后的 5 个交易日内支付当年利息。在付息债权登记日前（包括付息债权登记日）申请转换成公司股票的可转换公司债券，公司不再向其持有人支付本计息年度及以后计息年度的利息。

4、可转换公司债券持有人所获得利息收入的应付税项由持有人承担。

## 第九节董事、监事、高级管理人员和员工情况

### 一、董事、监事和高级管理人员持股变动

姓名	职务	任职状态	性别	年龄	任期起始日期	任期终止日期	期初持股数 (股)	本期增持 股份数量 (股)	本期减 持股份 数量 (股)	其他增 减变动 (股)	期末持股数 (股)
梁桂秋	董事长、 总经理	现任	男	56	2018年 10月24 日	2021年 10月24 日	279,397,980	0	0	0	279,397,980
梁桂添	副董事 长、副总 经理	现任	男	53	2018年 10月24 日	2021年 10月24 日	58,093,225	0	0	0	58,093,225
张杰锐	董事、副 总经理	现任	男	42	2018年 10月24 日	2021年 10月24 日	175,609	0	0	0	175,609
黄宁	董事	现任	女	54	2018年 10月24 日	2021年 10月24 日	3,990,568	0	0	0	3,990,568
欧阳建国	独立董 事	现任	男	72	2018年 10月24 日	2021年 10月24 日	0	0	0	0	0
曾江虹	董事	现任	女	50	2018年 10月24 日	2021年 10月24 日	0	0	0	0	0
刘卫兵	董事	现任	男	51	2018年 10月24 日	2021年 10月24 日	0	0	0	0	0
陈思平	独立董 事	现任	男	71	2018年 10月24 日	2021年 10月24 日	0	0	0	0	0
虞熙春	独立董 事	现任	男	57	2018年 10月24 日	2021年 10月24 日	0	0	0	0	0
黄雪莹	监事会 主席	现任	女	31	2018年 10月24 日	2021年 10月24 日	17,562	0	0	0	17,562
芦振波	监事	现任	男	39	2018年 10月24 日	2021年 10月24 日	0	0	0	0	0
霍夏	监事	现任	女	47	2018年	2021年	0	0	0	0	0

					10月24日	10月24日					
林立	副总经理、董事会秘书	现任	女	50	2018年10月24日	2021年10月24日	175,609	0	0	0	175,609
张文斌	副总经理	现任	男	56	2018年10月24日	2021年10月24日	169,612	0	0	0	169,612
宋丽	副总经理	现任	女	39	2018年10月24日	2021年10月24日	166,829		0	0	166,829
游泳	财务总监	现任	男	46	2018年10月24日	2021年10月24日	79,067	0	0	0	79,067
合计	--	--	--	--	--	--	342,266,061	0	0	0	342,266,061

## 二、公司董事、监事、高级管理人员变动情况

适用  不适用

## 三、任职情况

公司现任董事、监事、高级管理人员专业背景、主要工作经历以及目前在公司的主要职责

### 1、现任董事工作经历

梁桂秋先生：1963年出生，MBA，中国国籍。梁桂秋先生于1998年创立本公司，并自公司成立至今，一直担任董事长、总经理，现任深圳市尚荣医用工程有限公司执行董事、江西尚荣投资有限公司执行董事、总经理，合肥普尔德医疗用品有限公司副董事长、香港尚荣集团有限公司董事、张家港市锦洲医械制造有限公司董事、苏州吉美瑞医疗器械股份有限公司董事、深圳市华荣健康医疗设备有限公司董事、深圳市尚荣医疗投资有限公司执行董事、总经理和深圳市尚荣康源医疗科技有限公司董事长。梁桂秋先生为公司实际控制人。

梁桂添先生：1966年出生，MBA，中国国籍。1998年梁桂添先生与梁桂秋先生一起创立本公司，现任公司副董事长、副总经理，苏州吉美瑞医疗器械股份有限公司董事长，深圳市尚荣医院后勤物业管理有限公司董事、总经理，深圳市荣昶科技有限公司执行董事、总经理，合肥普尔德医疗用品有限公司董事，深圳市布兰登医疗科技有限公司董事，深圳市华荣健康医疗设备有限公司监事和深圳市尚云科技有限公司监事。

张杰锐先生：1977 年出生，本科学历，中国国籍，助理工程师。张杰锐先生 2000 年 9 月加入本公司，曾任设计员、设计部经理，现任公司董事、副总经理、营销总监。深圳市尚荣医用工程有限公司总经理。

黄宁女士：1965 年出生，硕士，中国国籍。黄宁女士曾在南海油田、东莞外贸等单位从事财务管理工作，2002 年 12 月至 2008 年 11 月任深圳市尚荣医疗股份有限公司监事；2000 年 12 月起任深圳市尚荣医院后勤物业服务有限公司监事，2007 年 10 月起深圳市布兰登医疗科技有限公司监事，2008 年 11 月起任深圳市尚荣医疗股份有限公司董事，2011 年 9 月任深圳市尚荣医疗股份有限公司财务稽核员，2012 年 3 月起深圳市华荣健康医疗设备有限公司董事长、总经理。

刘卫兵先生：1968 年生，经济学硕士，中国注册会计师，中国国籍。曾任大信会计师事务所合伙人、审计部经理，国信证券股份有限公司投资银行事业部董事总经理、医疗健康业务总部总经理；现任深圳康瑞通投资管理有限公司投资经理，桂林星辰科技股份有限公司董事，江西沃格光电股份有限公司独立董事，2018 年 10 月起至今任公司董事。

虞熙春先生：1962 年 7 月出生，本科学历，中国国籍，具有中国注册会计师、中国注册税务师、企业法律顾问执业资格。历任深圳大华会计师事务所项目经理、深圳永明会计师事务所总审计师、深圳友信会计师事务所和深圳正大华明会计师事务所合伙人；现任深圳市义达会计师事务所有限责任公司合伙人和监事，兼任万泽实业股份有限公司独立董事、深圳市杰美特科技股份有限公司独立董事会、深圳市科技工贸和信息化委员会高新技术企业考评专家、深圳市福田区人民法院人民陪审员，2015 年 5 月至今担任公司独立董事。

陈思平先生：中国籍，无境外永久居留权，1948 年 12 月生，博士学历。现任深圳大学教授、博士生导师，曾先后担任深圳市安科公司研究员、总工程师；深圳大学副校长、教授、浙江大学、深圳大学生物医学工程专业博士生导师。兼任中国电子学会生物医学电子学分会委员、教育部生物医学工程专业教学指导委员会委员、全国医用电器标准化技术委员会副主任委员、中国超声医学工程学会副会长、深圳生物医学工程学会理事长、《中华医学超声(电子版)》常务编委。2013 年 9 月任深圳市理邦精密仪器股份有限公司董事。2015 年 7 月起担任广东宝莱特医用科技股份有限公司独立董事。2015 年 5 月起至今担任深圳市尚荣医疗股份有限公司独立董事。

欧阳建国先生：男，1947 年出生，中国国籍，无永久境外居留权，毕业于天津大学，本科学历。曾 3 次荣获科技部的中国民营科技促进奖，多次在国内学术刊物上发表学术文章，



获江西省科技成果二等奖。曾任深圳市科技创业服务中心、深圳市民科办、深圳市科技交流中心副主任、主任等职务。现任公司独立董事，深圳市企业技术创新促进会执行会长，深圳市同洲电子股份有限公司独立董事。

曾江虹女士：女，1969年生，工商管理硕士，注册会计师，注册税务师。曾任职于深圳金鹏会计师事务所、深圳鸿华实业股份有限公司、中国南方证券股份有限公司、深圳国际信托投资总公司国际证券投资基金部、深圳兴蒙会计师事务所、深圳中胜会计师事务所，曾任广东中成海华税务师事务所有限公司深圳分公司总经理、广东万泽实业股份有限公司独立董事。现任立信税务师事务所合伙人，公司董事，深圳市得润电子股份有限公司独立董事。

## 2、现任监事工作经历

黄雪莹女士：1989年出生，本科，中国国籍。黄雪莹女士2011年7月加入本公司，曾任公司行政专员；现任江西尚荣投资有限公司监事，秦皇岛市广济医院管理有限公司监事，富平县尚荣医院投资管理有限公司监事，安徽尚荣健亚医疗科技有限公司监事，安徽尚荣投资有限公司监事，南昌荣尚广锐医疗科技有限公司监事，公司审计稽查部副经理和职工代表监事。

芦振波先生：1980年出生，本科学历，中国国籍，助理工程师。芦振波先生2002年7月加入本公司，历任设计部设计工程师、研发部副经理；现任设计部副经理，2012年2月起任本公司股东代表监事，2003年起任深圳市荣昶科技有限公司股东代表监事。

霍夏女士：1973年出生，中国国籍。霍夏女士1998年4月加入本公司，现任财务部副经理，2012年12月起任本公司股东代表监事。

## 3、现任高级管理人员工作经历

梁桂秋先生：见董事简历。

梁桂添先生：见董事简历。

张杰锐先生：见董事简历。

张文斌先生：1963年出生，本科学历，会计师，中国国籍。曾任包钢集团设备处财务科副科长，深圳市家电宝有限公司成本控制室成本主管，芭田股份会计师、ERP项目组长、财务部副部长、部长、财务负责人，2007年11月加入本公司，担任财务总监兼副总经理职务。现任本公司副总经理，深圳市华荣健康医疗设备有限公司监事，合肥普尔德医疗用品有限公司董事，张家港市锦洲医械制造有限公司董事，苏州吉美瑞医疗器械股份有限公司董事，深圳市尚荣康源医疗科技有限公司董事。

林立女士：1969 年出生，本科学历，会计师、经济师，中国国籍。2013 年 1 月加入深圳市尚荣医疗股份有限公司，任总裁助理，2013 年 4 月起任本公司副总经理、董事会秘书，现任普尔德医疗监事，张家港市锦洲医械制造有限公司监事，苏州吉美瑞医疗器械股份有限公司监事，已取得深圳证券交易所董事会秘书资格证明。

宋丽女士：1981 年出生，本科学历，中国国籍。宋丽女士 2002 年 7 月加入本公司，曾任国贸部经理、采购部经理、品质部经理，现任副总经理,广东尚荣工程总承包有限公司总经理。

游泳先生：1973 年出生，大专，中级会计师、注册会计师、注册资产评估师，中国国籍。曾任中国农业银行湖南省益阳分行南县支行会计、深圳深信会计师事务所项目经理、深圳深信会计师事务所部门经理、立信会计师事务所深圳分所业务经理、高级经理。2014 年 10 月加入本公司任财务负责人，现任公司财务总监。

在股东单位任职情况

适用  不适用

在其他单位任职情况

适用  不适用

任职人员姓名	其他单位名称	在其他单位担任的职务	任期起始日期	任期终止日期	在其他单位是否领取报酬津贴
梁桂秋	深圳市华荣健康医疗设备有限公司	董事	2012 年 12 月 12 日		否
梁桂秋	香港尚荣集团有限公司	董事	2014 年 04 月 01 日		否
梁桂秋	合肥普尔德医疗用品有限公司	副董事长	2013 年 09 月 05 日		否
梁桂秋	江西尚荣投资有限公司	执行董事、总经理	2012 年 06 月 28 日		否
梁桂秋	张家港市锦洲医械制造有限公司	董事	2015 年 01 月 29 日		否
梁桂秋	苏州吉美瑞医疗器械股份有限公司	董事长	2015 年 01 月 30 日		否
梁桂秋	深圳市尚荣医疗投资有限公司	执行董事、总经理	2014 年 08 月 26 日		否
梁桂秋	深圳市尚荣康源医疗科技有限公司	董事长	2014 年 10 月 21 日		否
梁桂添	深圳市尚荣医院后勤物业管理有限公司	董事、总经理	2000 年 12 月 12 日		否

梁桂添	深圳市布兰登医疗科技有限公司	董事	2007年10月18日		否
梁桂添	深圳市荣昶科技有限公司	执行董事、总经理	2003年09月08日		否
梁桂添	深圳市华荣健康医疗设备有限公司	监事	2012年03月12日		否
梁桂添	深圳市尚云科技有限公司	监事	2012年11月28日		否
梁桂添	合肥普尔德医疗用品有限公司	董事	2013年09月05日		否
梁桂添	苏州吉美瑞医疗器械股份有限公司	董事长	2015年01月30日		否
黄宁	深圳市尚荣医院后勤物业管理有限公司	监事	2000年12月12日		否
黄宁	深圳市布兰登医疗科技有限公司	监事	2007年10月18日		否
黄宁	深圳市华荣健康医疗设备有限公司	董事长、总经理	2012年03月12日		否
曾江虹	深圳市得润电子股份有限公司	独立董事	2017年11月04日	2020年11月04日	是
欧阳建国	深圳市同洲电子股份有限公司	独立董事	2018年03月27日	2021年03月26日	是
张文斌	深圳市华荣健康医疗设备有限公司	监事	2012年03月12日		否
张文斌	合肥普尔德医疗用品有限公司	董事	2013年09月05日		否
张文斌	张家港市锦洲医械制造有限公司	董事	2015年01月29日		否
张文斌	苏州吉美瑞医疗器械股份有限公司	董事	2015年01月29日		否
张文斌	深圳市尚荣康源医疗科技有限公司	董事	2014年10月21日		否
林立	合肥普尔德医疗用品有限公司	监事	2013年09月05日		否
林立	张家港市锦洲医械制造有限公司	监事	2015年01月29日		否
林立	苏州吉美瑞医疗器械股份有限公司	监事	2015年01月29日		否
陈思平	深圳市理邦精密仪器股份有限公司	独立董事	2010年03月26日		是
陈思平	广东宝莱特医用科技股份有限公司	独立董事	2015年07月03日	2016年12月29日	是
陈思平	深圳大学	教授、博士生导师	2005年01月01日		是

虞熙春	深圳市义达会计师事务所有限责任公司	合伙人和董事			是
虞熙春	深圳市杰美特科技股份有限公司	董事			
虞熙春	广东万泽实业股份有限公司	独立董事			
虞熙春	深圳市科技工贸和信息化委员会	高新技术企业考评专家			是
虞熙春	深圳市福田区人民法院	人民陪审员			是
刘卫兵	深圳康瑞通投资管理有限公司	投资经理			是
刘卫兵	江西沃格光电股份有限公司	独立董事			
刘卫兵	桂林星辰科技股份有限公司	董事			是
黄雪莹	江西尚荣投资有限公司	监事			否
黄雪莹	秦皇岛市广济医院管理有限公司	监事			否
黄雪莹	富平县尚荣医院投资管理有限公司	监事			否
黄雪莹	安徽尚荣健亚医疗科技有限公司	监事			否
黄雪莹	安徽尚荣投资有限公司	监事			否
黄雪莹	南昌荣尚广锐医疗科技有限公司	监事			否
在其他单位任职情况的说明	董事、监事、高管在其他单位任职情况，只包括其截止报告期仍然在职或报告期内变动的情况，不包括以往年度任职但未持续到本报告期内的情形。				

公司现任及报告期内离任董事、监事和高级管理人员近三年证券监管机构处罚的情况

适用  不适用

2017年2月15日，因深圳市康达尔(集团)股份有限公司(以下简称"康达尔")延期召开年度股东大会，深交所对康达尔时任第八届董事会董事罗爱华(董事长)、季圣智(兼总裁)、李力夫(兼财务总监)、黄馨、陈扬名、栾胜基、胡隐昌、曾江虹(同时任我公司董事)、潘同文、祝九胜、李邑宁予以通报批评的处分。2018年7月24日，因康达尔未能在2018年4月30日前披露2017年年度报告和2018年第一季度季度报告，深交所对公司时任第八届董事会董事罗爱华(董事长)、季圣智(兼总裁)、李力夫(兼财务总监)、黄馨、陈扬名、栾胜基、胡隐昌、曾江虹(同时任我公司董事)、潘同文、祝九胜、李邑宁，第八届监事会监事蒋艳华、夏希忠、何光明(监事会主席)、张明华、李晓锋及第八届董事会秘书兼副总裁胡琴给予通报批评的处分。

#### 四、董事、监事、高级管理人员报酬情况

董事、监事、高级管理人员报酬的决策程序、确定依据、实际支付情况

1、董事、监事、高级管理人员报酬的决策程序：

公司外部董事实行年度职务津贴制，津贴按月平均发放，因违法违规而被有权部门处罚，或因不履行职务及严重失职而被公司免除，自事发之日起其职务津贴不予发放。

## 2、董事、监事、高级管理人员报酬确定依据：

董事、监事、高级管理人员报酬是依据国家有关法律、法规和公司章程的规定，并参照同行业一些上市公司薪酬体系，按照个人与企业必须结成牢固的利益、荣誉和命运共同体的思路而确定的。

## 3、董事、监事、高级管理人员报酬实际支付情况：

高级管理人员年度薪酬由基本工资、绩效工资、年度奖励工资组成。基本工资每月按时发放；绩效奖金根据其每年的工作任务完成情况参考其年初签订工作目标责任书情况年终发放；年度奖励根据公司一年的经营业绩，年终统一发放。

独立董事出席公司股东大会、董事会会议以及按照《公司法》和《公司章程》的有关规定行使职权所需要的合理费用（包括差旅费、办公费等），公司给予据实报销。

## 公司报告期内董事、监事和高级管理人员报酬情况

单位：万元

姓名	职务	性别	年龄	任职状态	从公司获得的税前报酬总额	是否在公司关联方获取报酬
梁桂秋	董事长	男	56	现任	50.40	否
梁桂添	副董事长	男	53	现任	50.40	否
张杰锐	副总经理	男	42	现任	42.60	否
黄宁	董事	女	54	现任	30.00	否
霍夏	监事	女	47	现任	19.80	否
芦振波	监事	男	39	现任	21.60	否
张文斌	副总经理	男	56	现任	43.20	否
林立	副总经理、董事会秘书	女	50	现任	37.20	否
游泳	财务总监	男	46	现任	36.00	否
宋丽	副总经理	女	38	现任	31.20	否
欧阳建国	独立董事	男	72	现任	8.06	否
曾江虹	董事	女	50	现任	8.06	否
虞熙春	独立董事	男	57	现任	8.06	否
刘卫兵	董事	男	51	现任	8.06	否
陈思平	独立董事	男	71	现任	8.06	否
黄雪莹	监事会主席	女	30	现任	14.2	否
合计	--	--	--	--	416.90	--

公司董事、高级管理人员报告期内被授予的股权激励情况

适用  不适用

## 五、公司员工情况

### 1、员工数量、专业构成及教育程度

母公司在职员工的数量（人）	122
主要子公司在职员工的数量（人）	1,584
在职员工的数量合计（人）	1,706
当期领取薪酬员工总人数（人）	1,706
母公司及主要子公司需承担费用的离退休职工人数（人）	44
专业构成	
专业构成类别	专业构成人数（人）
生产人员	1,165
销售人员	166
技术人员	189
财务人员	39
行政人员	77
后勤管理人员	70
合计	1,706
教育程度	
教育程度类别	数量（人）
硕士及以上	9
大学本科	162
大专	412
高中及以下	1,123
合计	1,706

### 2、薪酬政策

公司严格按照《中华人民共和国劳动合同法》及当地有关劳动法律法规的规定，向员工提供稳定而有竞争力的薪酬，员工薪酬以按岗定薪与绩效考核相结合，最大限度地调动员工的积极性和创造性，不断提高员工的满意度和忠诚度。

### 3、培训计划

公司不断强化内部培训教育，每年根据不同人才梯队，针对性地制定周密的培训计划，努力造就结构合理、素质优良的人才队伍。同时，公司通过“三年掀起成长计划”，培养了一大批核心技术骨干和优秀的后备人才，并不断加强系统培训，优化人才结构，公司积极探索和不断完善有持久吸引力的绩效评价体系和相应的激励机制，实现人力资源的可持续发展，从而塑造一支高素质的人才队伍，进一步提升公司市场竞争力。

#### 4、劳务外包情况

适用  不适用

## 第十节 公司治理

### 一、公司治理的基本状况

公司自成立以来，严格按照《公司法》、《证券法》、《上市公司治理准则》、《深圳证券交易所股票上市规则》等法律法规和规范性文件要求，根据中国证监会《关于开展加强上市公司治理专项活动有关事项的通知》等文件精神，不断完善公司法人治理结构，健全内部控制体系，努力规范公司运作，提高公司治理水平。

报告期内，公司根据中国证监会《上市公司章程指引》的相关规定，结合公司的实际情况，对《公司章程》进行了修订完善。经自查，公司认为目前公司治理的实际情况与中国证监会发布的有关上市公司治理的规范文件相符。公司治理主要情况如下：

(1) 关于股东与股东大会：公司制订了《公司章程》、《股东大会议事规则》，并严格按其规定和要求，规范股东大会的召集、召开和表决程序，对重要事项进行表决时，公司提供网络投票平台，能够确保全体股东特别是中小股东享有平等地位，充分行使自己的权力。报告期内，公司均按照《公司法》、《公司章程》的规定召开股东大会，并由律师进行现场见证。

(2) 关于控股股东与公司：公司控股股东严格规范自己的行为，没有超越股东大会直接或间接干预公司的决策和经营活动；没有重大占用公司资金或要求为其担保或替他人担保行为；公司也未与控股股东发生关联交易；公司董事会、监事会和内部机构能够独立运作。

(3) 关于董事与董事会：公司严格按照《公司法》、《公司章程》规定的选聘程序选举董事，公司董事会人数和人员构成符合法律、法规的要求，董事会按照《董事会议事规则》等制度运作。

(4) 关于监事与监事会：公司监事能够按照《监事会议事规则》、《公司章程》的规定和要求，按时出席监事会，认真履行自己的职责，对公司重大事项、财务状况、关联交易、董事和高级管理人员的履职情况进行有效监督并发表独立意见，维护公司及股东的合法权益。



(5) 关于绩效评价和激励约束机制：公司建立并逐步完善董事、监事和高级管理人员的绩效评价标准和激励约束机制，员工的薪酬与公司的经营业绩指标挂钩，高级管理人员的聘任公开、透明，符合法律法规的规定。

(6) 关于独立董事制度：公司制定的一系列独立董事制度与证监会颁布的相关法规要求基本相符；公司聘请了三名独立董事，占公司董事会成员的三分之一，符合证监会的有关要求；独立董事的提名、选举和更换均依法、规范地进行，其任职资格和职权范围符合中国证监会和公司相关制度有关规定。

(7) 关于信息披露与透明度：公司指定董事会秘书负责信息披露工作，接待来访、回答咨询和联系股东；及时的向证监会派出机构、深圳证券交易所报告有关情况；公司严格按照相关法律法规、《公司章程》及公司制定的《信息披露管理制度》的要求，真实、准确、完整及时地披露有关信息，确保所有股东有平等机会获得信息。

(8) 关于相关利益者：公司尊重和维护相关利益者的合法权益，实现政府、客户、企业、员工、股东等各方利益的协调平衡，坚持与相关利益者互利共赢的原则，共同推动公司持续、健康、稳定的发展。

规范运作是企业健康发展的基础，是维护和提高企业诚信的保障，2020 年公司还将继续按照各级监管部门的要求，建立健全各项内控制度，不断完善公司法人治理结构，持续提高规范运作水平，保证公司持续、稳定、健康发展。

公司治理专项活动开展情况以及内幕信息知情人登记管理制度的制定、实施情况

2011 年 12 月 13 日，经第三届董事会第十六次会议审议通过了《深圳市尚荣医疗股份有限公司内幕信息知情人登记制度》，并于 2014 年 6 月 30 日进行修订，详细信息于 2014 年 7 月 2 日披露在《证券时报》、《上海证券报》、《中国证券报》、《证券日报》及巨潮资讯网（[www.cninfo.com.cn](http://www.cninfo.com.cn)）。

报告期内，公司严格按照《深圳证券交易所中小企业板上市公司规范运作指引》、《内幕信息知情人登记管理制度》的要求，做好内幕信息的保密工作，在定期报告和重大事项披露前，做好内幕信息知情人登记工作，同时不定期对内幕信息知情人进行培训和保密提示，有效地防范了泄露内幕信息及利用内幕

信息交易等行为。未发现公司董事、监事、高级管理人员利用内幕信息买卖公司股票的情况，亦未发现先有短线交易公司股票的行为。

公司治理的实际状况与中国证监会发布的有关上市公司治理的规范性文件是否存在重大差异

是  否

公司治理的实际状况与中国证监会发布的有关上市公司治理的规范性文件不存在重大差异。

## 二、公司相对于控股股东在业务、人员、资产、机构、财务等方面的独立情况

### （一）业务独立情况

公司依托于公司医院整体建设业务为客户提供医院建筑工程的管理、医疗专业工程的实施和医疗器械的配置等服务的优势，通过并购等手段，构建起覆盖医院建筑工程、医疗专业工程、医用软件开发、医疗设备销售、医用耗材销售等多个产品品种的等一个较为完整的医疗服务提供商的产业链条。公司拥有独立的生产及辅助生产系统、采购和销售系统以及独立的研发体系，不依赖股东及其他关联方。公司的控股股东、实际控制人及其控制的其他企业不从事与本公司相同或相近的业务。

### （二）人员独立情况

公司建立了独立的人事档案、人事聘用和任免制度以及考核、奖惩制度，与全体员工签订了劳动合同，建立了独立的工资管理、福利和社会保障体系，在员工管理、社会保障、工薪报酬等方面独立于控股股东或其他关联方；控股股东推荐董事人选通过合法程序进行，没有干预本公司董事会和股东大会已经做出的人事任免决定；公司总经理、副总经理、财务负责人、董事会秘书等高级管理人员均为公司专职人员，在本公司领取薪酬，未在控股股东、实际控制人及其控制的其他企业中担任除董事、监事以外的其他职务，不存在在控股股东、实际控制人及其控制的企业领取薪酬的情况。

### （三）资产独立情况

公司合法拥有完整的生产系统、辅助生产系统和配套设施；对与生产经营相关的厂房、土地、设备以及商标、专利、非专利技术资产均合法拥有所有权；公司与股东之间的资产产权界定清晰，生产经营场所独立，不存在依靠股

东的生产经营场所进行生产经营的情况，没有以资产为各股东的债务提供担保，公司对所有资产拥有完全的控制支配权。

#### （四）机构独立情况

公司建立健全了股东大会、董事会、监事会和总经理负责的经理层等机构及相应的三会议事规则和总经理工作细则，形成了完整的法人治理结构。公司建立了适应生产经营需要的组织结构，拥有完整的采购、生产和销售系统及配套部门，各部门已构成一个有机整体。公司与股东单位之间不存在混合经营、合署办公的情况，公司各职能部门与股东单位及其职能部门之间不存在上下级关系，不存在股东单位干预本公司正常生产经营活动的现象。

#### （五）财务独立情况

公司设有独立的财务部门，已按《中华人民共和国会计法》和《企业会计准则》等有关法规的要求建立独立的财务规章制度和独立的财务核算体系，并建立了相应的内部控制制度。本公司财务人员不在股东单位及其控制的其他企业任职，财务人员由财务部门集中统一管理。公司独立在银行开立账户，不存在与股东单位共用银行账户的现象；公司作为独立的纳税人，依法独立进行纳税申报和履行纳税义务，统一社会信用代码为：深税登字 91440300279534922P号。

### 三、同业竞争情况

适用  不适用

### 四、报告期内召开的年度股东大会和临时股东大会的有关情况

#### 1、本报告期股东大会情况

会议届次	会议类型	投资者参与比例	召开日期	披露日期	披露索引
2019年第一次临时股东大会	临时股东大会	48.54%	2019年01月11日	2019年01月12日	<a href="http://www.cninfo.com.cn/">http://www.cninfo.com.cn/</a>
2019年第二次临时股东大会	临时股东大会	48.47%	2019年09月16日	2019年09月17日	<a href="http://www.cninfo.com.cn/">http://www.cninfo.com.cn/</a>
2018年年度股东大会	年度股东大会	51.64%	2019年05月27日	2019年05月28日	<a href="http://www.cninfo.com.cn/">http://www.cninfo.com.cn/</a>
2019年第三次临时股东大会	临时股东大会	48.52%	2019年10月14日	2019年10月15日	<a href="http://www.cninfo.com.cn/">http://www.cninfo.com.cn/</a>
2019年第四次临时股东大会	临时股东大会	48.51%	2019年11月15日	2019年11月16日	<a href="http://www.cninfo.com.cn/">http://www.cninfo.com.cn/</a>

## 2、表决权恢复的优先股股东请求召开临时股东大会

适用  不适用

## 五、报告期内独立董事履行职责的情况

### 1、独立董事出席董事会及股东大会的情况

独立董事出席董事会及股东大会的情况							
独立董事姓名	本报告期应参加董事会次数	现场出席董事会次数	以通讯方式参加董事会次数	委托出席董事会次数	缺席董事会次数	是否连续两次未亲自参加董事会会议	出席股东大会次数
陈思平	10	2	8	0	0	否	5
虞熙春	10	2	8	0	0	否	5
欧阳建国	10	2	8	0	0	否	5

连续两次未亲自出席董事会的说明

不适用

### 2、独立董事对公司有关事项提出异议的情况

独立董事对公司有关事项是否提出异议

是  否

独立董事姓名	独立董事提出异议的事项	异议的内容
独立董事对公司有关事项提出异议的说明		

报告期内独立董事对公司有关事项未提出异议。

### 3、独立董事履行职责的其他说明

独立董事对公司有关建议是否被采纳

是  否

独立董事对公司有关建议被采纳或未被采纳的说明

#### 一、独立董事向公司提出关于规范发展的建议及建议采纳情况

报告期内,公司独立董事积极出席相关会议,认真审阅各项议案,客观地发表自己的看法和观点,了解公司运营、经营状况、内部控制建设以及董事会决议和

股东大会决议的执行情况,并利用自己的专业知识对公司各方面积极提出建议,包括:公司应持续关注政策形势,关注国内外经济政策环境的波动可能带来的风险因素;持续坚持对研发方面的投入,加强自主创新能力,加快新产品研究开发力度;加强公司内部管理制度,完善公司内控管理体系;加强对新修订的法律法规文件、相关政策文件的学习等。公司认真采纳独立董事的建议,不断完善和提高公司的管理水平。

## 二、独立董事到公司现场办公及调研情况

报告期内,公司的独立董事利用参加董事会、股东大会、专业委员会会议、会计师年报审计沟通会的机会,与公司管理层进行了充分的交流,及时了解公司生产经营、内部控制等情况。

报告期内,公司独立董事除参加董事会会议外,对公司生产经营状况、管理和内部控制等制度的建设及执行情况、董事会决议执行情况等进行现场检查。其中陈思平先生现场办公及调研天数共计 10 天、虞熙春先生现场办公及调研天数共计 10 天、欧阳建国先生现场办公及调研天数共计 10 天。

## 三、独立董事与董事、监事、高管人员、内审部门、会计师的沟通情况

报告期内,公司的独立董事与公司董事、监事、高管人员能够及时保持沟通,不存在无法联系的情形。公司审计部门作为董事会审计委员会的下设日常职能部门,与独立董事能够随时保持沟通。年报审计期间,独立董事认真听取了管理层对今年行业发展趋势、经营状况等方面的情况汇报,能够按照《审计委员会年报工作规程》相关要求,与年审会计师进行充分、有效沟通,并积极督促会计师按时完成审计工作。

## 四、保护社会公众股股东合法权益方面所做的工作

### (一) 持续关注信息披露工作

公司的独立董事关注公司信息披露工作,并严格按照证监会《上市公司信息披露管理办法》、《深圳证券交易所股票上市规则》、《公司章程》等有关规定,对公司信息披露情况进行了核查,维护了公司和社会公众股股东的合法权益。

### (二) 独立董事勤勉履行职责

公司的独立董事严格按照相关法律法规及《公司章程》、《公司独立董事工作制度》等有关规定的要求，独立勤勉地履行各项职责，按时出席董事会和股东大会会议，通过查阅资料、现场调查以及与相关部门人员交流等方式对提交董事会审议的各项议案进行事前审查，在此基础上，独立、客观、审慎地行使表决权。

### **（三）深入了解公司内部控制和经营管理情况**

公司的独立董事在公司现场办公的时间不少于 10 个工作日。除通过参加董事会和股东大会认真听取公司管理层及相关人员对公司生产经营情况的汇报外，还充分利用工作便利，多次实地考察公司，深入了解公司财务运作、资金往来、募集资金的存放与使用、关联交易、内部控制等制度的建设及执行情况，积极关注外部环境和市场变化对公司的影响，并对公司提出合理的意见及建议。

### **（四）加强自身学习，提高履职能力**

为更好地履行职责，充分发挥独立董事的作用，公司的独立董事认真学习相关法律、法规和规章制度，全面了解上市公司制度，不断提高自己的履职能力，为公司的科学决策和风险防范提供更好的意见和建议，切实加强对公司和投资者合法权益的保护能力。

## **六、董事会下设专门委员会在报告期内履行职责情况**

### **（一）董事会审计委员会履职情况**

报告期内，审计委员会根据有关规定积极开展相关工作，认真履行职责。审计委员会组织召开了 9 次工作会议，审议和听取了公司审计部的工作汇报，并对公司的内部控制及财务管理状况进行了深入了解；督促审计部对募集资金存放与使用情况、公司财务状况、对外投资、对外担保、关联交易、关联方资金占用、信息披露等情况进行定期检查或专项审计，要求各审计主体就存在的问题予以落实整改并及时反馈整改结果；在公司定期报告制作过程中与相关部门进行了事前、事中及事后沟通工作，要求各个部门紧密配合，如实、按时的反映公司真实情况；对审计部出具的各项财务报表、内部审计报告、募集资金专项审核报告等进行审阅，就存在的问题与相关财务人员、管理人员等进行了充分的交流。

## （二）董事会提名委员会履职情况

2019年度公司董事、监事、高级管理人员未发生变动，公司董事会提名委员会未召开相关会议。

## （三）董事会薪酬与考核委员会履职情况

报告期内，董事会薪酬与考核委员会根据有关规定积极开展工作，认真履行职责。薪酬与考核委员会组织召开了1次工作会议，薪酬与考核委员会依据公司2019年度主要财务指标和经营目标完成情况、公司高级管理人员分管的工作范围及履职情况，按照绩效考核的标准和程序，认为目前公司高级管理人员的薪酬考核方法是合理的，有效地激励高级管理人员认真履行职责。

## （四）董事会战略决策委员会履职情况

报告期内，董事会战略决策委员会根据有关规定积极开展工作，认真履行职责。战略委员会组织召开了4次工作会议，会议审议了公司的发展目标及工作任务、关于公司公开发行可转换债券相关事宜、变更部分可转换债券募集资金投资项目实施地点及二级控股子公司从全国中小企业股份转让系统终止挂牌等相关事项，并将相关事项提交公司董事会审议。

注：公司应当披露董事会下设专门委员会在报告期内提出的重要意见和建议。存在异议事项的，应当披露具体情况。

## 七、监事会工作情况

监事会在报告期内的监督活动中发现公司是否存在风险

是  否

## 八、高级管理人员的考评及激励情况

公司建立了高级管理人员的考评、激励与约束机制。公司高级管理人员薪酬由基本薪酬与绩效薪酬两部分组成。其中，绩效薪酬由董事会下设的薪酬与考核委员会对高级管理人员的工作能力、履职情况、责任目标完成情况等进行考评以确定。报告期内，公司高级管理人员能够严格按照《公司法》、《公司章程》及相关法律法规认真履行职责，积极落实公司股东大会和董事会相关决

议，在董事会的正确指导下积极调整经营思路，不断加强内部管理，较好的完成了本年度的各项任务。

## 九、内部控制评价报告

### 1、报告期内发现的内部控制重大缺陷的具体情况

是  否

### 2、内控自我评价报告

内部控制评价报告全文披露日期	2020年04月30日	
内部控制评价报告全文披露索引	<a href="http://www.cninfo.com.cn/">http://www.cninfo.com.cn/</a>	
纳入评价范围单位资产总额占公司合并财务报表资产总额的比例	76.74%	
纳入评价范围单位营业收入占公司合并财务报表营业收入的比例	98.44%	
缺陷认定标准		
类别	财务报告	非财务报告
定性标准	<p>出现下列情形的，认定为财务报告内部控制重大缺陷，其他情形按影响程度分别确定为重要缺陷或一般缺陷：（1）年度财务报告违反相关法律法规的规定，存在重大会计差错，并使年报信息披露发生重大差错或造成重大不良影响的。（2）会计报表附注中财务信息的披露违反了信息披露编报规则的相关要求，存在重大错误、重大遗漏或造成重大不良影响的；（3）其他年报信息披露的内容和格式不符合规章制度的规定，存在重大错误、重大遗漏或造成重大不良影响的；（4）业绩预告与年报实际披露业绩存在重大差异，且无法提供合理解释的；（5）业绩快报中的财务数据和指标与相关定期报告的实际数据和指标存在重大差异且不能提供合理解释的；（6）未按照年报信息披露工作中的规程办事且造成年报信息披露重大差错或造成重大不良影响的；（7）监管部门认定的其他年度报告信息披露存在重大差错的情形。（8）会计差错金额直接影响盈亏性质；（9）财务报告被注册会计师出具非标准审计意</p>	<p>公司确定的非财务报告内部控制缺陷评价的定性标准如下：1、公司内部有关人员未按规定履行职责、义务，导致公司信息披露工作出现重大差错，造成公司股票价格出现异常波动，或者导致公司董事、监事、高层管理人员遭到监管部门处罚或者对公司形成恶劣影响的行为。2、违反国家法律法规、规范性文件的相关法律法规和公司其他规章制度，导致信息披露出现重大差错或对公司造成重大不良影响。3、未能在相关规则或通知规定的实现内完成定期报告、财务报告、业绩预告以及修正公告披露的。4、导致公司定期报告、财务报告出现重大遗漏或者误导性陈述的。5、导致公司披露的公告或挂网的文件出现虚假记载、不实陈述或重大差错的。6、在投资者互动平台、网上业绩说明会、投资者调研接待等活动中进行选择性披露，或者进行虚假记载、误导性陈述，给公司造成不良影响的。7、对定期报告负有审核责任的董事、</p>



	见的;	监事、高级管理人员, 因未认真履行审核职责, 导致定期报告对外披露信息出现重大差错的。
定量标准	财务报告内部控制缺陷的评价标准出现以下情形的, 认定为财务报告内部控制重大缺陷, 其他情形按影响程度分别确定为重要缺陷或一般缺陷。 1、资产总额潜在错报: 错报≥资产总额的 5%且绝对金额≥绝对金 500 万元; 2、净资产总额潜在错报: 错报≥资产总额的 5%且绝对金额≥绝对金 500 万元; 3、收入总额潜在错报: 错报≥资产总额的 5%且绝对金额≥绝对金 500 万元; 4、净利润潜在的错报: 错报≥资产总额的 5%且绝对金额≥绝对金 500 万元; 5、业绩预告披露: 预增或预减的比例区间> 50%; 业绩预告和业绩快报中的财务数据和指标与相关定期报告的实际数据和指标存在重大差异, 且差异幅度达到 10% 以上; 且无法合理解释。	非财务报告内部控制缺陷的评价标准出现以下情形的, 认定为非财务报告内部控制重大缺陷, 其他情形按影响程度分别确定为重要缺陷或一般缺陷, 1、重大缺陷定量标准: 直接损失≥1000 万元; 2、重要缺陷定量标准: 1000 万元 > 直接损失≥300 万元; 3、一般缺陷定量标准: 直接损失 < 300 万元。
财务报告重大缺陷数量 (个)		0
非财务报告重大缺陷数量 (个)		0
财务报告重要缺陷数量 (个)		0
非财务报告重要缺陷数量 (个)		0

### 十、内部控制审计报告或鉴证报告

不适用

会计师事务所是否出具非标准意见的内部控制审计报告

是  否

会计师事务所出具的内部控制审计报告与董事会的自我评价报告意见是否一致

是  否

会计师事务所是否出具非标准意见的内部控制鉴证报告

是  否

会计师事务所出具的内部控制鉴证报告与董事会的自我评价报告意见是否一致

是  否

## 第十一节公司债券相关情况

公司是否存在公开发行并在证券交易所上市，且在年度报告批准报出日未到期或到期未能全额兑付的公司债券

是  不适用

## 第十二节 财务报告

### 一、审计报告

审计意见类型	标准的无保留意见
审计报告签署日期	2020年04月28日
审计机构名称	大华会计师事务所（特殊普通合伙）
审计报告文号	[2020]007725
注册会计师姓名	方建新、何萍辉

#### 审计报告正文

深圳市尚荣医疗股份有限公司全体股东：

#### 一、审计意见

我们审计了深圳市尚荣医疗股份有限公司(以下简称尚荣医疗公司)财务报表，包括2019年12月31日的合并及母公司资产负债表，2019年度的合并及母公司利润表、合并及母公司现金流量表、合并及母公司股东权益变动表以及相关财务报表附注。

我们认为，后附的财务报表在所有重大方面按照企业会计准则的规定编制，公允反映了尚荣医疗公司2019年12月31日的合并及母公司财务状况以及2019年度的合并及母公司经营成果和现金流量。

#### 二、形成审计意见的基础

我们按照中国注册会计师审计准则的规定执行了审计工作。审计报告的“注册会计师对财务报表审计的责任”部分进一步阐述了我们在这些准则下的责任。按照中国注册会计师职业道德守则，我们独立于尚荣医疗公司，并履行了职业道德方面的其他责任。我们相信，我们获取的审计证据是充分、适当的，为发表审计意见提供了基础。

#### 三、关键审计事项

关键审计事项是我们根据职业判断，认为对本期财务报表审计最为重要的事项。这些事项的应对以对财务报表整体进行审计并形成审计意见为背景，我们不对这些事项单独发表意见。

我们确定下列事项是需要在审计报告中沟通的关键审计事项。

##### 1. 应收账款的坏账准备

## 2. 商誉减值

### (一) 应收账款的坏账准备

#### 1. 事项描述

截至2019年12月31日,尚荣医疗公司合并财务报表中应收账款账面余额为1,169,047,375.06元,坏账准备为299,005,668.11元,账面价值为870,041,706.95元,占资产总额的18.43%;其中,本期通过买方信贷方式回收应收账款金额为7,000.00万元。

上述买方信贷业务系尚荣医疗公司经董事会和股东大会审批后向银行申请买方信贷额度,并专项用于为有融资建设需求且财务状况良好的医院购买尚荣医疗公司的产品或工程服务提供融资担保;在银行对上述医院完成尽职调查并通过贷前审批后,银行与医院签订相关的借款合同;根据建设工程进度的需要,医院向银行出具委托付款通知书,通知银行将贷款资金直接支付至尚荣医疗公司的银行账户,实现贷款资金的封闭运行,同时尚荣医疗公司对医院的该笔已收借款开始承担担保责任。

由于应收款项金额重大、买方信贷业务的复杂性,且管理层在确定应收账款坏账准备时需要识别已发生减值的账户和客观证据,并评估未来现金流量现值,涉及的主观判断和会计估计具有较大的不确定性,我们将应收款项的坏账准备确定为关键审计事项。

#### 2. 审计应对

我们对于应收账款的坏账准备事项所实施的重要审计程序包括:

(1) 我们了解和评价了尚荣医疗公司应收账款管理以及坏账准备计提相关的内部控制设计及运行有效性;

(2) 我们获取了管理层编制的应收账款账龄明细表、预期信用损失计算表及坏账准备计提表,通过分析应收账款账龄、客户结算账期、客户信誉情况、客户逾期情况、预期信用损失估计的方法以及坏账准备计提方法,重新计算并评价应收账款坏账准备计提的合理性;

(3) 对于涉及诉讼事项的应收账款,我们查阅了相关文件评估应收账款的可收回性,并对管理层聘请的律师进行了函证,从而考虑了诉讼事项对应收账款可收回金额的估计;

(4) 我们获取了买方信贷业务相关的合同，并检查了买方信贷业务形成相关的工程进度及付款申请，以核实该应收款项及担保事项的真实性；

(5) 我们通过对选取样本执行函证程序、实地走访并与医院相关人员进行访谈、对应收账款期后回款情况进行检查程序，进一步评价了管理层坏账准备计提的完整性及整体合理性。

基于已执行的审计工作，我们认为，管理层对应收账款的坏账准备的相关判断及估计是合理的。

## (二)商誉减值

### 1. 事项描述

参见财务报表附注四、（十八）与财务报表附注六、注释 13 和注释 19。

截至 2019 年 12 月 31 日，尚荣医疗公司合并财务报表中商誉账面原值为 157,911,233.50 元，商誉减值准备为 8,475,127.03 元，账面价值为 149,436,106.47 元，占资产总额 3.17%。

管理层在每年年度终了对商誉进行减值测试，并依据减值测试的结果调整商誉的账面价值。由于商誉减值测试的结果很大程度上依赖于管理层所做的估计和采用的假设，特别是在预测相关资产组的未来收入及长期收入增长率、毛利率、经营费用、折现率等涉及管理层的重大判断。该等估计均存在固定不确定性，受管理层对未来市场以及对经济环境判断的影响，采用不同的估计和假设会对评估的商誉可收回价值有很大的影响。

由于商誉减值过程涉及重大判断和估计，我们将商誉的减值作为关键审计事项。

### 2. 审计应对

我们对于商誉减值所实施的重要审计程序包括：

(1) 我们了解和评价了与管理层确定商誉可收回金额相关的关键内部控制的设计和运行有效性

(2) 我们对 2017 年、2018 年、2019 年的经营情况及业绩承诺实现情况进行变动分析；

(3) 我们评估了减值测试方法的适当性，测试了管理层减值测试所依据的基础数据，并评估了管理层减值测试中所采用的关键假设及判断的合理性；

(4) 我们评价了由公司管理层聘请的外部评估机构的独立性、客观性、专业胜任能力和资质，并与外部评估机构专家讨论了商誉减值测试过程中所使用的方法、关键评估的假设、参数的选择、预测未来收入及现金流折现率等的合理性；

(5) 我们测试了预计未来现金流量净现值计算的准确性；

(6) 我们评估了管理层于2019年12月31日对商誉及其减值估计结果、财务报表的披露是否恰当。

基于已执行的审计工作，我们认为，管理层对商誉减值的相关判断及估计是合理的。

#### 四、其他信息

尚荣医疗公司管理层对其他信息负责。其他信息包括2019年年度报告中涵盖的信息，但不包括财务报表和我们的审计报告。

我们对财务报表发表的审计意见不涵盖其他信息，我们也不对其他信息发表任何形式的鉴证结论。

结合我们对财务报表的审计，我们的责任是阅读其他信息，在此过程中，考虑其他信息是否与财务报表或我们在审计过程中了解的情况存在重大不一致或者似乎存在重大错报。

基于我们已执行的工作，如果我们确定其他信息存在重大错报，我们应当报告该事实。在这方面，我们无任何事项需要报告。

#### 五、管理层和治理层对财务报表的责任

尚荣医疗公司管理层负责按照企业会计准则的规定编制财务报表，使其实现公允反映，并设计、执行和维护必要的内部控制，以使财务报表不存在由于舞弊或错误导致的重大错报。

在编制财务报表时，尚荣医疗公司管理层负责评估尚荣医疗公司的持续经营能力，披露与持续经营相关的事项（如适用），并运用持续经营假设，除非管理层计划清算尚荣医疗公司、终止运营或别无其他现实的选择。

治理层负责监督尚荣医疗公司的财务报告过程。

#### 六、注册会计师对财务报表审计的责任

我们的目标是对财务报表整体是否不存在由于舞弊或错误导致的重大错报获取合理保证，并出具包含审计意见的审计报告。合理保证是高水平的保证，但

并不能保证按照审计准则执行的审计在某一重大错报存在时总能发现。错报可能由于舞弊或错误导致，如果合理预期错报单独或汇总起来可能影响财务报表使用者依据财务报表作出的经济决策，则通常认为错报是重大的。

在按照审计准则执行审计工作的过程中，我们运用职业判断，并保持职业怀疑。同时，我们也执行以下工作：

1. 识别和评估由于舞弊或错误导致的财务报表重大错报风险，设计和实施审计程序以应对这些风险，并获取充分、适当的审计证据，作为发表审计意见的基础。由于舞弊可能涉及串通、伪造、故意遗漏、虚假陈述或凌驾于内部控制之上，未能发现由于舞弊导致的重大错报的风险高于未能发现由于错误导致的重大错报的风险。

2. 了解与审计相关的内部控制，以设计恰当的审计程序。

3. 评价管理层选用会计政策的恰当性和作出会计估计及相关披露的合理性。

4. 对管理层使用持续经营假设的恰当性得出结论。同时，根据获取的审计证据，就可能导致对尚荣医疗公司持续经营能力产生重大疑虑的事项或情况是否存在重大不确定性得出结论。如果我们得出结论认为存在重大不确定性，审计准则要求我们在审计报告中提请报告使用者注意财务报表中的相关披露；如果披露不充分，我们应当发表非无保留意见。我们的结论基于截至审计报告日可获得的信息。然而，未来的事项或情况可能导致尚荣医疗公司不能持续经营。

5. 评价财务报表的总体列报、结构和内容，并评价财务报表是否公允反映相关交易和事项。

6. 就尚荣医疗公司中实体或业务活动的财务信息获取充分、适当的审计证据，以对财务报表发表意见。我们负责指导、监督和执行集团审计。我们对审计意见承担全部责任。

我们与治理层就计划的审计范围、时间安排和重大审计发现等事项进行沟通，包括沟通我们在审计中识别出的值得关注的内部控制缺陷。

我们还就已遵守与独立性相关的职业道德要求向治理层提供声明，并与治理层沟通可能被合理认为影响我们独立性的所有关系和其他事项，以及相关的防范措施（如适用）。

从与治理层沟通过的事项中，我们确定哪些事项对本期财务报表审计最为重

要，因而构成关键审计事项。我们在审计报告中描述这些事项，除非法律法规禁止公开披露这些事项，或在极少数情形下，如果合理预期在审计报告中沟通某事项造成的负面后果超过在公众利益方面产生的益处，我们确定不应在审计报告中沟通该事项。



# 财务报表

## 合并资产负债表

2019年12月31日

编制单位：深圳市尚荣医疗股份有限公司

(除特别注明外，金额单位均为人民币元)

资产	附注六	期末余额	期初余额	上期期末余额
<b>流动资产：</b>				
货币资金	注释1	767,259,028.72	460,301,946.70	460,301,946.70
以公允价值计量且其变动计入当期损益的金融资产		-	-	-
交易性金融资产	注释2	295,427,611.30	15,000,000.00	-
衍生金融资产		-	-	-
应收票据	注释3	-	-	2,373,372.00
应收账款	注释4	870,041,706.95	1,013,344,017.83	1,077,515,313.80
应收款项融资	注释5	1,715,710.88	66,544,667.97	-
预付款项	注释6	22,632,102.26	18,524,760.48	18,524,760.48
其他应收款	注释7	110,985,170.37	74,604,100.25	74,604,100.25
存货	注释8	302,944,444.94	254,502,251.49	254,502,251.49
持有待售资产		-	-	-
一年内到期的非流动资产	注释9	44,702,598.30	56,791,389.82	56,791,389.82
其他流动资产	注释10	67,027,049.37	61,807,137.32	76,807,137.32
<b>流动资产合计</b>		<b>2,482,735,423.09</b>	<b>2,021,420,271.86</b>	<b>2,021,420,271.86</b>
<b>非流动资产：</b>				
可供出售金融资产	注释11	-	-	20,000.00
持有至到期投资		-	-	-
债权投资		-	-	-
其他债权投资		-	-	-
长期应收款	注释12	40,301,738.09	84,744,074.77	84,744,074.77
长期股权投资	注释13	17,099,475.13	20,951,051.29	20,951,051.29
其他权益工具投资	注释14	-	20,000.00	-
其他非流动金融资产		-	-	-
投资性房地产	注释15	255,479,447.30	122,609,057.69	122,609,057.69
固定资产	注释16	265,258,430.96	267,682,484.59	267,682,484.59
在建工程	注释17	722,502,266.69	653,651,688.53	653,651,688.53
生产性生物资产		-	-	-
油气资产		-	-	-
无形资产	注释18	233,609,247.93	235,150,210.50	235,150,210.50
开发支出		-	-	-
商誉	注释19	149,436,106.47	149,436,106.47	149,436,106.47
长期待摊费用	注释20	7,353,815.84	4,311,724.11	4,311,724.11
递延所得税资产	注释21	76,553,765.44	53,176,225.39	53,176,225.39
其他非流动资产	注释22	469,686,612.53	491,422,704.72	491,422,704.72
<b>非流动资产合计</b>		<b>2,237,280,906.38</b>	<b>2,083,155,328.06</b>	<b>2,083,155,328.06</b>
<b>资产总计</b>		<b>4,720,016,329.47</b>	<b>4,104,575,599.92</b>	<b>4,104,575,599.92</b>

(后附财务报表附注为合并财务报表的组成部分)

企业法定代表人：

主管会计工作负责人：

会计机构负责人：

## 合并资产负债表（续）

2019年12月31日

编制单位：深圳市尚荣医疗股份有限公司

（除特别注明外，金额单位均为人民币元）

负债和股东权益	附注六	期末余额	期初余额	上期期末余额
<b>流动负债：</b>				
短期借款	注释23	74,134,080.00	134,820,174.56	134,820,174.56
以公允价值计量且其变动计入当期损益的金融负债		-	-	-
交易性金融负债		-	-	-
衍生金融负债		-	-	-
应付票据	注释24	3,724,142.00	23,829,863.45	23,829,863.45
应付账款	注释25	637,535,497.34	674,103,025.74	674,103,025.74
预收款项	注释26	64,462,362.00	76,780,592.65	76,780,592.65
应付职工薪酬	注释27	23,800,793.23	22,346,744.56	22,346,744.56
应交税费	注释28	97,819,579.21	129,468,745.21	129,468,745.21
其他应付款	注释29	65,929,165.06	139,059,980.47	139,059,980.47
持有待售负债		-	-	-
一年内到期的非流动负债	注释30	34,693,873.21	15,702,003.46	15,702,003.46
其他流动负债		-	-	-
<b>流动负债合计</b>		<b>1,002,099,492.05</b>	<b>1,216,111,130.10</b>	<b>1,216,111,130.10</b>
<b>非流动负债：</b>				
长期借款	注释31	120,990,000.00	35,630,000.00	35,630,000.00
应付债券	注释32	708,053,603.20	-	-
其中：优先股		-	-	-
永续债		-	-	-
长期应付款		-	-	-
长期应付职工薪酬		-	-	-
预计负债		-	-	-
递延收益	注释33	72,479,487.98	73,236,199.41	73,236,199.41
递延所得税负债	注释21	302,280.13	1,985,705.64	1,985,705.64
其他非流动负债		-	-	-
<b>非流动负债合计</b>		<b>901,825,371.31</b>	<b>110,851,905.05</b>	<b>110,851,905.05</b>
<b>负债合计</b>		<b>1,903,924,863.36</b>	<b>1,326,963,035.15</b>	<b>1,326,963,035.15</b>
<b>股东权益：</b>				
股本	注释34	705,967,762.00	705,917,914.00	705,917,914.00
其他权益工具	注释35	16,367,175.44	-	-
其中：优先股		-	-	-
永续债		-	-	-
资本公积	注释36	903,413,075.85	903,224,439.65	903,224,439.65
减：库存股		-	-	-
其他综合收益	注释37	2,351,258.04	1,302,943.74	1,302,943.74
专项储备		-	-	-
盈余公积	注释38	43,225,536.29	40,945,902.86	40,945,902.86
未分配利润	注释39	665,298,360.23	669,305,995.57	669,305,995.57
归属于母公司股东权益合计		<b>2,336,623,167.85</b>	<b>2,320,697,195.82</b>	<b>2,320,697,195.82</b>
少数股东权益		479,468,298.26	456,915,368.95	456,915,368.95
<b>股东权益合计</b>		<b>2,816,091,466.11</b>	<b>2,777,612,564.77</b>	<b>2,777,612,564.77</b>
<b>负债和股东权益总计</b>		<b>4,720,016,329.47</b>	<b>4,104,575,599.92</b>	<b>4,104,575,599.92</b>

（后附财务报表附注为合并财务报表的组成部分）

企业法定代表人：

主管会计工作负责人：

会计机构负责人：

## 合并利润表

2019年度

编制单位：深圳市尚荣医疗股份有限公司

(除特别注明外，金额单位均为人民币元)

项目	附注六	本期金额	上期金额
<b>一、营业总收入</b>	注释40	1,530,819,966.88	1,630,432,068.31
减：营业成本	注释40	1,200,999,693.25	1,228,455,925.86
税金及附加	注释41	15,491,270.87	14,390,146.08
销售费用	注释42	64,606,038.55	67,132,619.65
管理费用	注释43	92,183,165.92	87,611,312.46
研发费用	注释44	47,889,131.89	46,235,735.72
财务费用	注释45	(4,714,076.65)	322,787.51
其中：利息费用		12,080,200.26	11,448,755.88
利息收入		7,735,204.70	5,451,278.84
加：其他收益	注释46	16,954,463.64	17,955,140.58
投资收益	注释48	(955,965.88)	(6,117,615.09)
其中：对联营企业和合营企业的投资收益		(3,851,576.16)	(7,054,403.99)
以摊余成本计量的金融资产终止确认收益		-	-
净敞口套期收益		-	-
公允价值变动收益	注释49	1,927,611.30	-
信用减值损失	注释50	(59,364,689.70)	-
资产减值损失	注释51	(695,218.92)	(75,286,145.00)
资产处置收益		-	-
<b>二、营业利润</b>		<b>72,230,943.49</b>	<b>122,834,921.52</b>
加：营业外收入	注释52	838,636.84	30,938,419.66
减：营业外支出	注释53	2,245,410.04	810,158.79
<b>三、利润总额</b>		<b>70,824,170.29</b>	<b>152,963,182.39</b>
减：所得税费用	注释54	(5,600,056.96)	18,248,097.75
<b>四、净利润</b>		<b>76,424,227.25</b>	<b>134,715,084.64</b>
其中：同一控制下企业合并被合并方在合并前实现的净利润			
(一) 按经营持续性分类			
持续经营净利润		76,424,227.25	134,715,084.64
终止经营净利润		-	-
(二) 按所有权归属分类			
归属于母公司所有者的净利润		59,758,852.86	97,710,771.00
少数股东损益		16,665,374.39	37,004,313.64
<b>五、其他综合收益的税后净额</b>	注释37	<b>6,935,869.22</b>	<b>3,381,039.26</b>
归属于母公司所有者的其他综合收益的税后净额	注释37	1,048,314.30	5,305,386.67
(一) 不能重分类进损益的其他综合收益		-	-
(二) 将重分类进损益的其他综合收益		1,048,314.30	5,305,386.67
1. 外币财务报表折算差额		1,048,314.30	5,305,386.67
归属于少数股东的其他综合收益的税后净额	注释37	5,887,554.92	(1,924,347.41)
<b>六、综合收益总额</b>		<b>83,360,096.47</b>	<b>138,096,123.90</b>
归属于母公司所有者的综合收益总额		60,807,167.16	103,016,157.67
归属于少数股东的综合收益总额		22,552,929.31	35,079,966.23
<b>七、每股收益：</b>			
(一) 基本每股收益		0.0847	0.1467
(二) 稀释每股收益		0.0707	0.1467

(后附财务报表附注为合并财务报表的组成部分)

企业法定代表人：

主管会计工作负责人：

会计机构负责人：

## 合并现金流量表

2019年度

编制单位：深圳市尚荣医疗股份有限公司

(除特别注明外，金额单位均为人民币元)

项目	附注六	本期金额	上期金额
<b>一、经营活动产生的现金流量：</b>			
销售商品、提供劳务收到的现金		1,802,704,653.48	1,730,953,021.62
收到的税费返还		63,431,090.44	51,932,518.47
收到其他与经营活动有关的现金	注释54	34,145,124.87	69,818,914.24
经营活动现金流入小计		1,900,280,868.78	1,852,704,454.33
购买商品、接受劳务支付的现金		1,179,828,667.14	1,273,520,262.83
支付给职工以及为职工支付的现金		259,662,721.91	229,222,991.85
支付的各项税费		88,969,788.29	107,155,030.16
支付其他与经营活动有关的现金	注释54	231,940,933.44	200,590,305.29
经营活动现金流出小计		1,760,402,110.78	1,810,488,590.13
<b>经营活动产生的现金流量净额</b>		<b>139,878,758.00</b>	<b>42,215,864.20</b>
<b>二、投资活动产生的现金流量：</b>			
收回投资所收到的现金		538,520,000.00	237,000,000.00
取得投资收益收到的现金		2,443,819.03	936,788.90
处置固定资产、无形资产和其他长期资产收回的现金净额		436,410.93	90,067,573.93
处置子公司及其他营业单位收到的现金净额		-	-
收到其他与投资活动有关的现金		-	-
投资活动现金流入小计		541,400,229.96	328,004,362.83
购建固定资产、无形资产和其他长期资产支付的现金		254,612,483.55	357,274,019.01
投资支付的现金		817,027,269.68	199,000,000.00
取得子公司及其他营业单位支付的现金净额		-	-
支付其他与投资活动有关的现金		-	-
投资活动现金流出小计		1,071,639,753.23	556,274,019.01
<b>投资活动产生的现金流量净额</b>		<b>(530,239,523.27)</b>	<b>(228,269,656.18)</b>
<b>三、筹资活动产生的现金流量：</b>			
吸收投资收到的现金		-	-
其中：子公司吸收少数股东投资收到的现金		-	-
取得借款收到的现金		1,128,127,939.70	781,405,927.07
收到其他与筹资活动有关的现金	注释54	177,325,833.31	183,068,864.06
筹资活动现金流入小计		1,305,453,773.01	964,474,791.13
偿还债务支付的现金		358,504,034.26	814,064,927.44
分配股利、利润或偿付利息支付的现金		74,156,776.04	84,509,096.13
其中：子公司支付给少数股东的股利、利润		-	-
支付其他与筹资活动有关的现金	注释54	220,827,693.06	177,330,022.32
筹资活动现金流出小计		653,488,503.36	1,075,904,045.89
<b>筹资活动产生的现金流量净额</b>		<b>651,965,269.65</b>	<b>(111,429,254.76)</b>
<b>四、汇率变动对现金及现金等价物的影响</b>		<b>1,989,365.91</b>	<b>(86,044.12)</b>
<b>五、现金及现金等价物净增加额</b>	注释55	<b>263,593,870.29</b>	<b>(297,569,090.86)</b>
加：期初现金及现金等价物余额	注释55	283,214,597.59	580,783,688.45
<b>六、期末现金及现金等价物余额</b>	注释55	<b>546,808,467.88</b>	<b>283,214,597.59</b>

(后附财务报表附注为合并财务报表的组成部分)

企业法定代表人：

主管会计工作负责人：

会计机构负责人：

## 合并股东权益变动表

2019年度

编制单位：深圳市尚荣医疗股份有限公司

(除特别注明外，金额单位均为人民币元)

项 目	本期金额									
	归属于母公司股东权益									
	股本	其他权益工具	资本公积	减：库存股	其他综合收益	专项储备	盈余公积	未分配利润	少数股东权益	股东权益合计
<b>一、上年年末余额</b>	705,917,914.00	-	903,224,439.65	-	1,302,943.74	-	40,945,902.86	669,305,995.57	456,915,368.95	2,777,612,564.77
加：会计政策变更	-	-	-	-	-	-	-	-	-	-
前期差错更正	-	-	-	-	-	-	-	-	-	-
同一控制下企业合并	-	-	-	-	-	-	-	-	-	-
其他	-	-	-	-	-	-	-	-	-	-
<b>二、本年初余额</b>	705,917,914.00	-	903,224,439.65	-	1,302,943.74	-	40,945,902.86	669,305,995.57	456,915,368.95	2,777,612,564.77
<b>三、本年增减变动金额</b>	49,848.00	16,367,175.44	188,636.20	-	1,048,314.30	-	2,279,633.43	(4,007,635.34)	22,552,929.31	38,478,901.34
(一) 综合收益总额	-	-	-	-	1,048,314.30	-	-	59,758,852.86	22,552,929.31	83,360,096.47
(二) 股东投入和减少资本	49,848.00	16,367,175.44	188,636.20	-	-	-	-	-	-	16,605,659.64
1. 股东投入的普通股	49,848.00	-	188,636.20	-	-	-	-	-	-	238,484.20
2. 其他权益工具持有者投入资本	-	16,367,175.44	-	-	-	-	-	-	-	16,367,175.44
3. 股份支付计入股东权益的金额	-	-	-	-	-	-	-	-	-	-
4. 其他	-	-	-	-	-	-	-	-	-	-
(三) 利润分配	-	-	-	-	-	-	2,279,633.43	(63,766,488.20)	-	(61,486,854.77)
1. 提取盈余公积	-	-	-	-	-	-	2,279,633.43	(2,279,633.43)	-	-
2. 对股东的分配	-	-	-	-	-	-	-	(61,486,854.77)	-	(61,486,854.77)
3. 其他	-	-	-	-	-	-	-	-	-	-
(四) 股东权益内部结转	-	-	-	-	-	-	-	-	-	-
1. 资本公积转增股本	-	-	-	-	-	-	-	-	-	-
2. 盈余公积转增股本	-	-	-	-	-	-	-	-	-	-
3. 盈余公积弥补亏损	-	-	-	-	-	-	-	-	-	-
4. 设定受益计划变动额结转留存收益	-	-	-	-	-	-	-	-	-	-
5. 其他综合收益结转留存收益	-	-	-	-	-	-	-	-	-	-
6. 其他	-	-	-	-	-	-	-	-	-	-
(五) 专项储备	-	-	-	-	-	-	-	-	-	-
1. 本期提取	-	-	-	-	-	-	-	-	-	-
2. 本期使用	-	-	-	-	-	-	-	-	-	-
(六) 其他	-	-	-	-	-	-	-	-	-	-
<b>四、本年期末余额</b>	705,967,762.00	16,367,175.44	903,413,075.85	-	2,351,258.04	-	43,225,536.29	665,298,360.23	479,468,298.26	2,816,091,466.11

(后附财务报表附注为合并财务报表的组成部分)

企业法定代表人：

主管会计工作负责人：

会计机构负责人：

## 合并股东权益变动表

2019年度

编制单位：深圳市尚荣医疗股份有限公司

(除特别注明外，金额单位均为人民币元)

项目	上期金额									
	归属于母公司股东权益									
	股本	其他权益工具	资本公积	减：库存股	其他综合收益	专项储备	盈余公积	未分配利润	少数股东权益	股东权益合计
<b>一、上年年末余额</b>	705,954,330.00	-	903,059,455.43	13,321,644.08	(4,002,442.93)	-	38,374,822.84	621,303,743.65	421,835,402.72	2,673,203,667.63
加：会计政策变更	-	-	-	-	-	-	-	-	-	-
前期差错更正	-	-	-	-	-	-	-	-	-	-
同一控制下企业合并	-	-	-	-	-	-	-	-	-	-
其他	-	-	-	-	-	-	-	-	-	-
<b>二、本年初余额</b>	705,954,330.00	-	903,059,455.43	13,321,644.08	(4,002,442.93)	-	38,374,822.84	621,303,743.65	421,835,402.72	2,673,203,667.63
<b>三、本年增减变动金额</b>	(36,416.00)	-	164,984.22	(13,321,644.08)	5,305,386.67	-	2,571,080.02	48,002,251.92	35,079,966.23	104,408,897.14
(一) 综合收益总额	-	-	-	-	5,305,386.67	-	-	97,710,771.00	35,079,966.23	138,096,123.90
(二) 股东投入和减少资本	(36,416.00)	-	164,984.22	(13,321,644.08)	-	-	-	-	-	13,450,212.30
1. 股东投入的普通股	-	-	-	-	-	-	-	-	-	-
2. 其他权益工具持有者投入资本	-	-	-	-	-	-	-	-	-	-
3. 股份支付计入股东权益的金额	-	-	371,241.43	-	-	-	-	-	-	371,241.43
4. 其他	(36,416.00)	-	(206,257.21)	(13,321,644.08)	-	-	-	-	-	13,078,970.87
(三) 利润分配	-	-	-	-	-	-	2,571,080.02	(49,708,519.08)	-	(47,137,439.06)
1. 提取盈余公积	-	-	-	-	-	-	2,571,080.02	(2,571,080.02)	-	-
2. 对股东的分配	-	-	-	-	-	-	-	(47,137,439.06)	-	(47,137,439.06)
3. 其他	-	-	-	-	-	-	-	-	-	-
(四) 股东权益内部结转	-	-	-	-	-	-	-	-	-	-
1. 资本公积转增股本	-	-	-	-	-	-	-	-	-	-
2. 盈余公积转增股本	-	-	-	-	-	-	-	-	-	-
3. 盈余公积弥补亏损	-	-	-	-	-	-	-	-	-	-
4. 设定受益计划变动额结转留存收益	-	-	-	-	-	-	-	-	-	-
5. 其他综合收益结转留存收益	-	-	-	-	-	-	-	-	-	-
6. 其他	-	-	-	-	-	-	-	-	-	-
(五) 专项储备	-	-	-	-	-	-	-	-	-	-
1. 本期提取	-	-	-	-	-	-	-	-	-	-
2. 本期使用	-	-	-	-	-	-	-	-	-	-
(六) 其他	-	-	-	-	-	-	-	-	-	-
<b>四、本期末余额</b>	705,917,914.00	-	903,224,439.65	-	1,302,943.74	-	40,945,902.86	669,305,995.57	456,915,368.95	2,777,612,564.77

(后附财务报表附注为合并财务报表的组成部分)

企业法定代表人：

主管会计工作负责人：

会计机构负责人：

## 母公司资产负债表

2019年12月31日

编制单位：深圳市尚荣医疗股份有限公司

(除特别注明外，金额单位均为人民币元)

资产	附注十四	期末余额	期初余额	上期期末余额
<b>流动资产：</b>				
货币资金		519,557,692.67	273,444,009.12	273,444,009.12
以公允价值计量且其变动计入当期损益的金融资产		-	-	-
交易性金融资产		295,427,611.30	-	-
衍生金融资产		-	-	-
应收票据		-	-	-
应收账款	注释1	231,834,272.28	253,387,809.62	253,387,809.62
应收款项融资		-	-	-
预付款项		4,132,156.40	5,094,952.68	5,094,952.68
其他应收款	注释2	786,971,075.07	563,927,739.73	563,927,739.73
存货		25,536,803.39	17,391,876.23	17,391,876.23
持有待售资产		-	-	-
一年内到期的非流动资产		44,324,117.37	50,178,014.35	50,178,014.35
其他流动资产		644,734.15	20,260,150.54	20,260,150.54
<b>流动资产合计</b>		<b>1,908,428,462.63</b>	<b>1,183,684,552.27</b>	<b>1,183,684,552.27</b>
<b>非流动资产：</b>				
可供出售金融资产		-	-	-
持有至到期投资		-	-	-
债权投资		-	-	-
其他债权投资		-	-	-
长期应收款		40,301,738.09	84,625,856.01	84,625,856.01
长期股权投资	注释3	890,516,665.44	890,516,665.44	890,516,665.44
其他权益工具投资		-	-	-
其他非流动金融资产		-	-	-
投资性房地产		30,921,548.71	33,444,578.95	33,444,578.95
固定资产		85,908,780.58	92,779,641.61	92,779,641.61
在建工程		-	-	-
生产性生物资产		-	-	-
油气资产		-	-	-
无形资产		10,898,146.23	11,517,322.87	11,517,322.87
开发支出		-	-	-
商誉		-	-	-
长期待摊费用		518,514.01	805,776.00	805,776.00
递延所得税资产		13,457,292.06	8,280,276.04	8,280,276.04
其他非流动资产		-	3,066,571.82	3,066,571.82
<b>非流动资产合计</b>		<b>1,072,522,685.12</b>	<b>1,125,036,688.74</b>	<b>1,125,036,688.74</b>
<b>资产总计</b>		<b>2,980,951,147.75</b>	<b>2,308,721,241.01</b>	<b>2,308,721,241.01</b>

(后附财务报表附注为合并财务报表的组成部分)

企业法定代表人：

主管会计工作负责人：

会计机构负责人：

## 母公司资产负债表（续）

2019年12月31日

编制单位：深圳市尚荣医疗股份有限公司

（除特别注明外，金额单位均为人民币元）

负债和股东权益	附注十四	期末余额	期初余额	上期期末余额
<b>流动负债：</b>				
短期借款		-	-	-
以公允价值计量且其变动计入当期损益的金融负债		-	-	-
交易性金融负债		-	-	-
衍生金融负债		-	-	-
应付票据		852,530.00	13,725,736.44	13,725,736.44
应付账款		156,387,313.13	153,445,941.98	153,445,941.98
预收款项		10,554,856.12	9,449,283.45	9,449,283.45
应付职工薪酬		1,602,717.07	3,218,562.72	3,218,562.72
应交税费		15,895,152.16	27,207,337.50	27,207,337.50
其他应付款		205,254,130.26	244,052,524.89	244,052,524.89
持有待售负债		-	-	-
一年内到期的非流动负债		20,996,098.57	11,954,228.82	11,954,228.82
其他流动负债		-	-	-
<b>流动负债合计</b>		<b>411,542,797.31</b>	<b>463,053,615.80</b>	<b>463,053,615.80</b>
<b>非流动负债：</b>				
长期借款		39,490,000.00	23,180,000.00	23,180,000.00
应付债券		708,053,603.20	-	-
其中：优先股		-	-	-
永续债		-	-	-
长期应付款		-	-	-
长期应付职工薪酬		-	-	-
预计负债		-	-	-
递延收益		17,188,806.14	20,572,847.26	20,572,847.26
递延所得税负债		283,932.21	1,636,496.19	1,636,496.19
其他非流动负债		-	-	-
<b>非流动负债合计</b>		<b>765,016,341.55</b>	<b>45,389,343.45</b>	<b>45,389,343.45</b>
<b>负债合计</b>		<b>1,176,559,138.86</b>	<b>508,442,959.25</b>	<b>508,442,959.25</b>
<b>股东权益：</b>				
股本		705,967,762.00	705,917,914.00	705,917,914.00
其他权益工具		16,367,175.44	-	-
其中：优先股		-	-	-
永续债		-	-	-
资本公积		902,242,292.97	902,053,656.77	902,053,656.77
减：库存股		-	-	-
其他综合收益		-	-	-
专项储备		-	-	-
盈余公积		43,225,536.29	40,945,902.86	40,945,902.86
未分配利润		136,589,242.19	151,360,808.13	151,360,808.13
<b>股东权益合计</b>		<b>1,804,392,008.89</b>	<b>1,800,278,281.76</b>	<b>1,800,278,281.76</b>
<b>负债和股东权益总计</b>		<b>2,980,951,147.75</b>	<b>2,308,721,241.01</b>	<b>2,308,721,241.01</b>

（后附财务报表附注为合并财务报表的组成部分）

企业法定代表人：

主管会计工作负责人：

会计机构负责人：



## 母公司利润表

2019年度

编制单位：深圳市尚荣医疗股份有限公司

(除特别注明外，金额单位均为人民币元)

项目	附注十四	本期金额	上期金额
<b>一、营业收入</b>	注释4	121,584,826.59	134,550,195.13
减：营业成本	注释4	53,818,747.50	90,362,092.50
税金及附加		2,486,907.87	2,506,000.46
销售费用		5,661,468.61	7,475,712.00
管理费用		25,998,193.12	22,786,849.00
研发费用		7,433,634.62	9,331,655.22
财务费用		(12,955,759.03)	(7,273,196.26)
其中：利息费用		5,444,899.18	2,510,825.37
利息收入		7,155,984.09	4,565,983.27
加：其他收益		3,902,977.19	8,674,188.34
投资收益	注释5	18,241,173.37	936,788.90
其中：对联营企业和合营企业的投资收益		-	-
以摊余成本计量的金融资产终止确认收益		-	-
净敞口套期收益		-	-
公允价值变动收益		1,927,611.30	-
信用减值损失		(38,943,108.35)	-
资产减值损失		(856,568.45)	(17,817,756.41)
资产处置收益		-	-
<b>二、营业利润</b>		<b>23,413,718.96</b>	<b>1,154,303.04</b>
加：营业外收入		19,234.45	30,599,920.38
减：营业外支出		147,251.19	574,109.01
<b>三、利润总额</b>		<b>23,285,702.22</b>	<b>31,180,114.41</b>
减：所得税费用		489,367.91	5,469,314.21
<b>四、净利润</b>		<b>22,796,334.31</b>	<b>25,710,800.20</b>
(一) 持续经营净利润		22,796,334.31	25,710,800.20
(二) 终止经营净利润		-	-
<b>五、其他综合收益的税后净额</b>		<b>-</b>	<b>-</b>
(一) 不能重分类进损益的其他综合收益		-	-
(二) 将重分类进损益的其他综合收益		-	-
<b>六、综合收益总额</b>		<b>22,796,334.31</b>	<b>25,710,800.20</b>
<b>七、每股收益：</b>			
(一) 基本每股收益		-	-
(二) 稀释每股收益		-	-

(后附财务报表附注为合并财务报表的组成部分)

企业法定代表人：

主管会计工作负责人：

会计机构负责人：

## 母公司现金流量表

2019年度

编制单位：深圳市尚荣医疗股份有限公司

(除特别注明外，金额单位均为人民币元)

项 目	附注十四	本期金额	上期金额
<b>一、经营活动产生的现金流量：</b>			
销售商品、提供劳务收到的现金		170,586,855.51	144,390,274.82
收到的税费返还		-	-
收到其他与经营活动有关的现金		19,155,295.53	13,424,114.02
经营活动现金流入小计		189,742,151.04	157,814,388.84
购买商品、接受劳务支付的现金		64,369,997.35	90,089,772.59
支付给职工以及为职工支付的现金		23,475,126.24	25,940,336.67
支付的各项税费		25,172,217.38	10,357,955.22
支付其他与经营活动有关的现金		278,620,430.17	318,063,318.94
经营活动现金流出小计		391,637,771.14	444,451,383.42
<b>经营活动产生的现金流量净额</b>		<b>(201,895,620.10)</b>	<b>(286,636,994.58)</b>
<b>二、投资活动产生的现金流量：</b>			
收回投资所收到的现金		538,500,000.00	237,000,000.00
取得投资收益收到的现金		18,241,173.37	936,788.90
处置固定资产、无形资产和其他长期资产收回的现金净额		-	400.00
处置子公司及其他营业单位收到的现金净额		-	-
收到其他与投资活动有关的现金		-	-
投资活动现金流入小计		556,741,173.37	237,937,188.90
购建固定资产、无形资产和其他长期资产支付的现金		847,706.87	4,802,058.32
投资支付的现金		817,000,000.00	199,000,000.00
取得子公司及其他营业单位支付的现金净额		-	-
支付其他与投资活动有关的现金		-	-
投资活动现金流出小计		817,847,706.87	203,802,058.32
<b>投资活动产生的现金流量净额</b>		<b>(261,106,533.50)</b>	<b>34,135,130.58</b>
<b>三、筹资活动产生的现金流量：</b>			
吸收投资收到的现金		-	-
取得借款收到的现金		765,000,000.00	-
收到其他与筹资活动有关的现金		141,933,551.19	155,679,603.28
筹资活动现金流入小计		906,933,551.19	155,679,603.28
偿还债务支付的现金		13,690,000.00	11,806,827.49
分配股利、利润或偿付利息支付的现金		42,306,747.93	61,401,811.96
支付其他与筹资活动有关的现金		189,804,813.08	142,176,224.40
筹资活动现金流出小计		245,801,561.01	215,384,863.85
<b>筹资活动产生的现金流量净额</b>		<b>661,131,990.18</b>	<b>(59,705,260.57)</b>
<b>四、汇率变动对现金及现金等价物的影响</b>		<b>251,233.10</b>	<b>133,118.50</b>
<b>五、现金及现金等价物净增加额</b>		<b>198,381,069.68</b>	<b>(312,074,006.07)</b>
加：期初现金及现金等价物余额		131,510,457.93	443,584,464.00
<b>六、期末现金及现金等价物余额</b>		<b>329,891,527.61</b>	<b>131,510,457.93</b>

(后附财务报表附注为合并财务报表的组成部分)

企业法定代表人：

主管会计工作负责人：

会计机构负责人：

## 母公司股东权益变动表

2019年度

编制单位：深圳市尚荣医疗股份有限公司

(除特别注明外，金额单位均为人民币元)

项目	本期金额								
	股本	其他权益工具	资本公积	减：库存股	其他综合收益	专项储备	盈余公积	未分配利润	股东权益合计
<b>一、上年年末余额</b>	705,917,914.00	-	902,053,656.77	-	-	-	40,945,902.86	151,360,808.13	1,800,278,281.76
加：会计政策变更	-	-	-	-	-	-	-	-	-
前期差错更正	-	-	-	-	-	-	-	-	-
其他	-	-	-	-	-	-	-	-	-
<b>二、本年初余额</b>	705,917,914.00	-	902,053,656.77	-	-	-	40,945,902.86	151,360,808.13	1,800,278,281.76
<b>三、本年增减变动金额</b>	49,848.00	16,367,175.44	188,636.20	-	-	-	2,279,633.43	(14,771,565.94)	4,113,727.13
(一) 综合收益总额	-	-	-	-	-	-	-	22,796,334.31	22,796,334.31
(二) 股东投入和减少资本	49,848.00	16,367,175.44	188,636.20	-	-	-	-	-	16,605,659.64
1. 股东投入的普通股	49,848.00	-	188,636.20	-	-	-	-	-	238,484.20
2. 其他权益工具持有者投入资本	-	16,367,175.44	-	-	-	-	-	-	16,367,175.44
3. 股份支付计入股东权益的金额	-	-	-	-	-	-	-	-	-
4. 其他	-	-	-	-	-	-	-	-	-
(三) 利润分配	-	-	-	-	-	-	2,279,633.43	(37,567,900.25)	(35,288,266.82)
1. 提取盈余公积	-	-	-	-	-	-	2,279,633.43	(2,279,633.43)	-
2. 对股东的分配	-	-	-	-	-	-	-	(35,288,266.82)	(35,288,266.82)
3. 其他	-	-	-	-	-	-	-	-	-
(四) 股东权益内部结转	-	-	-	-	-	-	-	-	-
1. 资本公积转增股本	-	-	-	-	-	-	-	-	-
2. 盈余公积转增股本	-	-	-	-	-	-	-	-	-
3. 盈余公积弥补亏损	-	-	-	-	-	-	-	-	-
4. 设定受益计划变动额结转留存收益	-	-	-	-	-	-	-	-	-
5. 其他综合收益结转留存收益	-	-	-	-	-	-	-	-	-
6. 其他	-	-	-	-	-	-	-	-	-
(五) 专项储备	-	-	-	-	-	-	-	-	-
1. 本期提取	-	-	-	-	-	-	-	-	-
2. 本期使用	-	-	-	-	-	-	-	-	-
(六) 其他	-	-	-	-	-	-	-	-	-
<b>四、本期末余额</b>	705,967,762.00	16,367,175.44	902,242,292.97	-	-	-	43,225,536.29	136,589,242.19	1,804,392,008.89

(后附财务报表附注为合并财务报表的组成部分)

企业法定代表人：

主管会计工作负责人：

会计机构负责人：

## 母公司股东权益变动表

2019年度

编制单位：深圳市尚荣医疗股份有限公司

(除特别注明外，金额单位均为人民币元)

项目	上期金额								
	股本	其他权益工具	资本公积	减：库存股	其他综合收益	专项储备	盈余公积	未分配利润	股东权益合计
一、上年年末余额	705,954,330.00	-	901,888,672.55	13,321,644.08	-	-	38,374,822.84	163,512,888.00	1,796,409,069.31
加：会计政策变更	-	-	-	-	-	-	-	-	-
前期差错更正	-	-	-	-	-	-	-	-	-
其他	-	-	-	-	-	-	-	-	-
二、本年年初余额	705,954,330.00	-	901,888,672.55	13,321,644.08	-	-	38,374,822.84	163,512,888.00	1,796,409,069.31
三、本年增减变动金额	(36,416.00)	-	164,984.22	(13,321,644.08)	-	-	2,571,080.02	(12,152,079.87)	3,869,212.45
(一) 综合收益总额	-	-	-	-	-	-	-	25,710,800.20	25,710,800.20
(二) 股东投入和减少资本	(36,416.00)	-	164,984.22	(13,321,644.08)	-	-	-	-	13,450,212.30
1. 股东投入的普通股	-	-	-	-	-	-	-	-	-
2. 其他权益工具持有者投入资本	-	-	-	-	-	-	-	-	-
3. 股份支付计入股东权益的金额	-	-	371,241.43	-	-	-	-	-	371,241.43
4. 其他	(36,416.00)	-	(206,257.21)	(13,321,644.08)	-	-	-	-	13,078,970.87
(三) 利润分配	-	-	-	-	-	-	2,571,080.02	(37,862,880.07)	(35,291,800.05)
1. 提取盈余公积	-	-	-	-	-	-	2,571,080.02	(2,571,080.02)	-
2. 对股东的分配	-	-	-	-	-	-	-	(35,291,800.05)	(35,291,800.05)
3. 其他	-	-	-	-	-	-	-	-	-
(四) 股东权益内部结转	-	-	-	-	-	-	-	-	-
1. 资本公积转增股本	-	-	-	-	-	-	-	-	-
2. 盈余公积转增股本	-	-	-	-	-	-	-	-	-
3. 盈余公积弥补亏损	-	-	-	-	-	-	-	-	-
4. 设定受益计划变动额结转留存收益	-	-	-	-	-	-	-	-	-
5. 其他综合收益结转留存收益	-	-	-	-	-	-	-	-	-
6. 其他	-	-	-	-	-	-	-	-	-
(五) 专项储备	-	-	-	-	-	-	-	-	-
1. 本期提取	-	-	-	-	-	-	-	-	-
2. 本期使用	-	-	-	-	-	-	-	-	-
(六) 其他	-	-	-	-	-	-	-	-	-
四、本年年末余额	705,917,914.00	-	902,053,656.77	-	-	-	40,945,902.86	151,360,808.13	1,800,278,281.76

(后附财务报表附注为合并财务报表的组成部分)

企业法定代表人：

主管会计工作负责人：

会计机构负责人：

## 深圳市尚荣医疗股份有限公司

### 2019 年度财务报表附注

#### 一、公司基本情况

##### (一)公司注册地、组织形式和总部地址

深圳市尚荣医疗股份有限公司（以下简称“公司”或“本公司”）前身为深圳市尚荣医疗设备有限公司，1998 年 3 月经深圳市工商行政管理局核准，由梁桂秋、梁桂添以现金出资方式共同设立。公司于 2011 年 2 月 25 日在深圳证券交易所上市，现持有统一社会信用代码为 91440300279534922P 的营业执照。

经过历年的派送红股、配售新股、转增股本及增发新股，截止 2019 年 12 月 31 日，本公司累计发行股本总数 70,596.7762 万股，注册资本为 70,596.7762 万元，注册地址：深圳市龙岗区宝龙工业城宝龙 5 路 2 号尚荣科技工业园 1 号厂房 2 楼，总部地址：深圳市龙岗区宝龙工业城宝龙 5 路 2 号尚荣科技工业园 1 号厂房 2 楼，实际控制人为梁桂秋先生。

##### (二)公司业务性质和主要经营活动

本公司属于医疗综合服务行业，主营业务包括医疗产品生产销售、医疗服务、健康产业运营等。

公司经营范围：医疗设备及医疗系统工程、医疗设施的技术开发（不含限制项目）；净化及机电设备的安装；建筑材料、五金制品、机电产品、电子电器产品的购销及其他国内商业、物资供销业（不含专营、专控、专卖商品）；兴办实业（具体项目另行申报）；医疗器械销售（具体按许可证办理）；医疗器械设计、生产及销售；医疗器械、设备的租赁；进出口业务（具体按进出口资格证书经营）；建筑工程施工；建筑工程安装；建筑室内外装饰装修工程；市政公用工程的施工；地基与基础工程的施工；房屋建筑消防设施工程的施工；建筑劳务分包（取得建设行政主管部门的资质证书方可经营）；救护车生产和销售；投资建设医院。

##### (三)财务报表的批准报出

本财务报表业经董事会于 2020 年 4 月 28 日批准报出。

#### 二、合并财务报表范围

本期纳入合并财务报表范围的子公司共 38 户，具体包括：

子公司名称	子公司类型	级次	持股比例 (%)	表决权比例 (%)
深圳市尚荣医用工程有限公司（以下简称“医用工程”）	全资子公司	一级	100.00	100.00

子公司名称	子公司类型	级次	持股比例 (%)	表决权比例 (%)
深圳市中泰华翰建筑设计总院有限公司 (以下简称“中泰华翰”)	控股孙公司	二级	60.00	60.00
深圳市尚荣医院后勤物业管理有限公司 (以下简称“尚荣后勤”)	全资子公司	一级	100.00	100.00
深圳市荣昶科技有限公司(以下简称“荣昶科技”)	全资子公司	一级	100.00	100.00
深圳市布兰登医疗科技有限公司(以下简称“布兰登”)	全资子公司	一级	100.00	100.00
深圳市华荣健康医疗设备有限公司(以下简称“华荣健康”)	控股孙公司	二级	60.00	60.00
深合佰润(深圳)成套配送有限公司(以下简称“深合佰润”)	控股孙公司	二级	51.00	51.00
南昌荣尚广锐医疗科技有限公司(以下简称“荣尚广锐”)	全资孙公司	二级	100.00	100.00
广东尚荣工程总承包有限公司(以下简称“广东尚荣”)	全资子公司	一级	100.00	100.00
江西尚荣投资有限公司(以下简称“江西尚荣”)	全资子公司	一级	100.00	100.00
合肥普尔德医疗用品有限公司(以下简称“合肥普尔德”)	控股子公司	一级	55.00	55.00
安徽瑞洁医疗技术有限公司(以下简称“安徽瑞洁”)	控股孙公司	二级	55.00	55.00
六安尚荣无纺布制品有限公司(以下简称“六安尚荣”)	控股孙公司	二级	55.00	55.00
庐江百士德医疗用品有限公司(以下简称“庐江百士德”)	控股孙公司	二级	55.00	55.00
安徽普尔德无纺科技有限公司(以下简称“安徽普尔德”)	控股孙公司	二级	55.00	55.00
深圳市普尔德医疗科技有限公司(以下简称“深圳普尔德”)	控股孙公司	二级	55.00	55.00
安徽尚德无纺科技有限公司(以下简称“安徽尚德”)	控股孙公司	二级	55.00	55.00
合肥科尔曼生物医学科技有限公司(以下简称“合肥科尔曼”)	控股孙公司	二级	55.00	55.00
安徽普尔德医用材料技术有限公司(以下简称“普尔德材料”)	控股孙公司	二级	55.00	55.00
SINO PROTECTION(YANGON)NON-WOVEN PRODUCTS COMPANY LIMITED(以下简称“SINO YANGON”)	控股孙公司	三级	55.00	55.00
香港尚荣集团有限公司(以下简称“香港尚荣”)	全资子公司	一级	100.00	100.00
普尔德控股有限公司(以下简称“普尔德控股”)	控股孙公司	二级	55.00	55.00
合肥普尔德卫生材料有限公司(以下简称“普尔德卫材”)	控股孙公司之子公司	三级	35.75	35.75
香港普尔德实业有限公司(以下简称“普尔德实业”)	控股孙公司之子公司	三级	46.75	46.75
尚荣集团兰卡有限公司(以下简称“尚荣兰卡”)	全资孙公司	二级	100.00	100.00
张家港市锦洲医械制造有限公司(以下简称“锦洲医械”)	控股子公司	一级	66.21	66.21
苏州吉美瑞医疗器械股份有限公司(以下简称“苏州吉美瑞”)	控股孙公司	二级	60.00	60.00

子公司名称	子公司类型	级次	持股比例 (%)	表决权比例 (%)
深圳市尚荣医疗投资有限公司 (以下简称“尚荣投资”)	全资子公司	一级	100.00	100.00
深圳市尚荣康源医疗科技有限公司 (以下简称“尚荣康源”)	控股孙公司	二级	51.00	51.00
尚荣仁艾医药有限责任公司 (以下简称“尚荣仁艾”)	控股孙公司	二级	60.00	60.00
秦皇岛市广济医院管理有限公司 (以下简称“秦皇岛医管”)	控股孙公司	二级	66.70	66.70
富平县尚荣医院投资管理有限公司 (以下简称“富平医管”)	控股孙公司	二级	52.02	52.02
重庆尚荣健康产业有限公司 (以下简称“重庆尚荣”)	控股孙公司	二级	100.00	80.00
深圳市尚荣天怡医疗健康有限公司 (以下简称“尚荣天怡”)	控股孙公司	二级	51.00	51.00
安徽金寨尚荣医院管理有限公司 (以下简称“金寨尚荣”)	控股孙公司	二级	55.00	55.00
安徽尚荣投资有限公司 (以下简称“安徽尚荣”)	全资子公司	一级	100.00	100.00
安徽尚荣健亚医疗科技有限公司 (以下简称“尚荣健亚”)	全资孙公司	二级	100.00	100.00
福安市佳荣建设投资有限公司 (以下简称“福安佳荣”)	全资子公司	一级	100.00	100.00

本期纳入合并财务报表范围的主体较上期相比,增加5户,减少1户,其中:

1. 本期新纳入合并范围的子公司、特殊目的主体、通过受托经营或承租等方式形成控制权的经营实体

名称	变更原因
普尔德材料	本期新设
SINO YANGON	本期新设
重庆尚荣	本期新设
尚荣天怡	本期新设
福安佳荣	本期新设

2. 本期不再纳入合并范围的子公司、特殊目的主体、通过委托经营或出租等方式丧失控制权的经营实体

名称	变更原因
昌黎县仁艾医药贸易有限公司 (以下简称“昌黎仁艾”)	本期处置

合并范围变更主体的具体信息详见“附注七、合并范围的变更”。

### 三、财务报表的编制基础

#### (一)财务报表的编制基础

本公司根据实际发生的交易和事项,按照财政部颁布的《企业会计准则——基本准则》和具体企业会计准则、企业会计准则应用指南、企业会计准则解释及其他相关规定(以下合

称“企业会计准则”)进行确认和计量,在此基础上,结合中国证券监督管理委员会《公开发行证券的公司信息披露编报规则第 15 号——财务报告的一般规定》(2014 年修订)的规定,编制财务报表。

## (二)持续经营

本公司对报告期末起 12 个月的持续经营能力进行了评价,未发现对持续经营能力产生重大怀疑的事项或情况。因此,本财务报表系在持续经营假设的基础上编制。

## 四、重要会计政策、会计估计

### (一)遵循企业会计准则的声明

本公司所编制的财务报表符合企业会计准则的要求,真实、完整地反映了报告期公司的财务状况、经营成果、现金流量等有关信息。

### (二)会计期间

自公历 1 月 1 日至 12 月 31 日止为一个会计年度。

### (三)记账本位币

采用人民币为记账本位币。

境外子公司以其经营所处的主要经济环境中的货币为记账本位币,编制财务报表时折算为人民币。

### (四)同一控制下和非同一控制下企业合并的会计处理方法

**1. 分步实现企业合并过程中的各项交易的条款、条件以及经济影响符合以下一种或多种情况,将多次交易事项作为一揽子交易进行会计处理**

- (1) 这些交易是同时或者在考虑了彼此影响的情况下订立的;
- (2) 这些交易整体才能达成一项完整的商业结果;
- (3) 一项交易的发生取决于其他至少一项交易的发生;
- (4) 一项交易单独看是不经济的,但是和其他交易一并考虑时是经济的。

### **2. 同一控制下的企业合并**

本公司在企业合并中取得的资产和负债,按照合并日在被合并方资产、负债(包括最终控制方收购被合并方而形成的商誉)在最终控制方合并财务报表中的账面价值计量。在合并中取得的净资产账面价值与支付的合并对价账面价值(或发行股份面值总额)的差额,调整资本公积中的股本溢价,资本公积中的股本溢价不足冲减的,调整留存收益。

如果存在或有对价并需要确认预计负债或资产,该预计负债或资产金额与后续或有对价结算金额的差额,调整资本公积(资本溢价或股本溢价),资本公积不足的,调整留存收益。



对于通过多次交易最终实现企业合并的，属于一揽子交易的，将各项交易作为一项取得控制权的交易进行会计处理；不属于一揽子交易的，在取得控制权日，长期股权投资初始投资成本，与达到合并前的长期股权投资账面价值加上合并日进一步取得股份新支付对价的账面价值之和的差额，调整资本公积；资本公积不足冲减的，调整留存收益。对于合并日之前持有的股权投资，因采用权益法核算或金融工具确认和计量准则核算而确认的其他综合收益，暂不进行会计处理，直至处置该项投资时采用与被投资单位直接处置相关资产或负债相同的基础进行会计处理；因采用权益法核算而确认的被投资单位净资产中除净损益、其他综合收益和利润分配以外的所有者权益其他变动，暂不进行会计处理，直至处置该项投资时转入当期损益。

### 3. 非同一控制下的企业合并

购买日是指本公司实际取得对被购买方控制权的日期，即被购买方的净资产或生产经营决策的控制权转移给本公司的日期。同时满足下列条件时，本公司一般认为实现了控制权的转移：

- ①企业合并合同或协议已获本公司内部权力机构通过。
- ②企业合并事项需要经过国家有关主管部门审批的，已获得批准。
- ③已办理了必要的财产权转移手续。
- ④本公司已支付了合并价款的大部分，并且有能力、有计划支付剩余款项。
- ⑤本公司实际上已经控制了被购买方的财务和经营政策，并享有相应的利益、承担相应的风险。

本公司在购买日对作为企业合并对价付出的资产、发生或承担的负债按照公允价值计量，公允价值与其账面价值的差额，计入当期损益。

本公司对合并成本大于合并中取得的被购买方可辨认净资产公允价值份额的差额，确认为商誉；合并成本小于合并中取得的被购买方可辨认净资产公允价值份额的差额，经复核后，计入当期损益。

通过多次交换交易分步实现的非同一控制下企业合并，属于一揽子交易的，将各项交易作为一项取得控制权的交易进行会计处理；不属于一揽子交易的，合并日之前持有的股权投资采用权益法核算的，以购买日之前所持被购买方的股权投资的账面价值与购买日新增投资成本之和，作为该项投资的初始投资成本；购买日之前持有的股权投资因采用权益法核算而确认的其他综合收益，在处置该项投资时采用与被投资单位直接处置相关资产或负债相同的基础进行会计处理。合并日之前持有的股权投资采用金融工具确认和计量准则核算的，以该股权投资在合并日的公允价值加上新增投资成本之和，作为合并日的初始投资成本。原持有股权的公允价值与账面价值之间的差额以及原计入其他综合收益的累计公允价值变动应全部转入合并日当期的投资收益。

#### 4. 为合并发生的相关费用

为企业合并发生的审计、法律服务、评估咨询等中介费用以及其他直接相关费用，于发生时计入当期损益；为企业合并而发行权益性证券的交易费用，可直接归属于权益性交易的从权益中扣减。

#### (五)合并财务报表的编制方法

##### 1. 合并范围

本公司合并财务报表的合并范围以控制为基础确定，所有子公司（包括本公司所控制的单独主体）均纳入合并财务报表。

##### 2. 合并程序

本公司以自身和各子公司的财务报表为基础，根据其他有关资料，编制合并财务报表。本公司编制合并财务报表，将整个企业集团视为一个会计主体，依据相关企业会计准则的确认、计量和列报要求，按照统一的会计政策，反映本企业集团整体财务状况、经营成果和现金流量。

所有纳入合并财务报表合并范围的子公司所采用的会计政策、会计期间与本公司一致，如子公司采用的会计政策、会计期间与本公司不一致的，在编制合并财务报表时，按本公司的会计政策、会计期间进行必要的调整。

合并财务报表时抵销本公司与各子公司、各子公司相互之间发生的内部交易对合并资产负债表、合并利润表、合并现金流量表、合并股东权益变动表的影响。如果站在企业集团合并财务报表角度与以本公司或子公司为会计主体对同一交易的认定不同时，从企业集团的角度对该交易予以调整。

子公司所有者权益、当期净损益和当期综合收益中属于少数股东的份额分别在合并资产负债表中所有者权益项目下、合并利润表中净利润项目下和综合收益总额项目下单独列示。子公司少数股东分担的当期亏损超过了少数股东在该子公司期初所有者权益中所享有份额而形成的余额，冲减少数股东权益。

对于同一控制下企业合并取得的子公司，以其资产、负债（包括最终控制方收购该子公司而形成的商誉）在最终控制方财务报表中的账面价值为基础对其财务报表进行调整。

对于非同一控制下企业合并取得的子公司，以购买日可辨认净资产公允价值为基础对其财务报表进行调整

##### （1）增加子公司或业务

在报告期内，若因同一控制下企业合并增加子公司或业务的，则调整合并资产负债表的期初数；将子公司或业务合并当期期初至报告期末的收入、费用、利润纳入合并利润表；将子公司或业务合并当期期初至报告期末的现金流量纳入合并现金流量表，同时对比较报表的

相关项目进行调整，视同合并后的报告主体自最终控制方开始控制时点起一直存在。

因追加投资等原因能够对同一控制下的被投资方实施控制的，视同参与合并的各方在最终控制方开始控制时即以目前的状态存在进行调整。在取得被合并方控制权之前持有的股权投资，在取得原股权之日与合并方和被合并方同处于同一控制之日孰晚日起至合并日之间已确认有关损益、其他综合收益以及其他净资产变动，分别冲减比较报表期间的期初留存收益或当期损益。

在报告期内，若因非同一控制下企业合并增加子公司或业务的，则不调整合并资产负债表期初数；将该子公司或业务自购买日至报告期末的收入、费用、利润纳入合并利润表；该子公司或业务自购买日至报告期末的现金流量纳入合并现金流量表。

因追加投资等原因能够对非同一控制下的被投资方实施控制的，对于购买日之前持有的被购买方的股权，本公司按照该股权在购买日的公允价值进行重新计量，公允价值与其账面价值的差额计入当期投资收益。购买日之前持有的被购买方的股权涉及权益法核算下的其他综合收益以及除净损益、其他综合收益和利润分配之外的其他所有者权益变动的，与其相关的其他综合收益、其他所有者权益变动转为购买日所属当期投资收益，由于被投资方重新计量设定受益计划净负债或净资产变动而产生的其他综合收益除外。

## （2）处置子公司或业务

### 1）一般处理方法

在报告期内，本公司处置子公司或业务，则该子公司或业务期初至处置日的收入、费用、利润纳入合并利润表；该子公司或业务期初至处置日的现金流量纳入合并现金流量表。

因处置部分股权投资或其他原因丧失了对被投资方控制权时，对于处置后的剩余股权投资，本公司按照其在丧失控制权日的公允价值进行重新计量。处置股权取得的对价与剩余股权公允价值之和，减去按原持股比例计算应享有原有子公司自购买日或合并日开始持续计算的净资产的份额与商誉之和的差额，计入丧失控制权当期的投资收益。与原有子公司股权投资相关的其他综合收益或除净损益、其他综合收益及利润分配之外的其他所有者权益变动，在丧失控制权时转为当期投资收益，由于被投资方重新计量设定受益计划净负债或净资产变动而产生的其他综合收益除外。

### 2）分步处置子公司

通过多次交易分步处置对子公司股权投资直至丧失控制权的，处置对子公司股权投资的各项交易的条款、条件以及经济影响符合以下一种或多种情况，通常表明应将多次交易事项作为一揽子交易进行会计处理：

- A.这些交易是同时或者在考虑了彼此影响的情况下订立的；
- B.这些交易整体才能达成一项完整的商业结果；
- C.一项交易的发生取决于其他至少一项交易的发生；

D.一项交易单独看是不经济的，但是和其他交易一并考虑时是经济的。

处置对子公司股权投资直至丧失控制权的各项交易属于一揽子交易的，本公司将各项交易作为一项处置子公司并丧失控制权的交易进行会计处理；但是，在丧失控制权之前每一次处置价款与处置投资对应的享有该子公司净资产份额的差额，在合并财务报表中确认为其他综合收益，在丧失控制权时一并转入丧失控制权当期的损益。

处置对子公司股权投资直至丧失控制权的各项交易不属于一揽子交易的，在丧失控制权之前，按不丧失控制权的情况下部分处置对子公司的股权投资的相关政策进行会计处理；在丧失控制权时，按处置子公司一般处理方法进行会计处理。

### （3）购买子公司少数股权

本公司因购买少数股权新取得的长期股权投资与按照新增持股比例计算应享有子公司自购买日（或合并日）开始持续计算的净资产份额之间的差额，调整合并资产负债表中的资本公积中的股本溢价，资本公积中的股本溢价不足冲减的，调整留存收益。

### （4）不丧失控制权的情况下部分处置对子公司的股权投资

在不丧失控制权的情况下因部分处置对子公司的长期股权投资而取得的处置价款与处置长期股权投资相对应享有子公司自购买日或合并日开始持续计算的净资产份额之间的差额，调整合并资产负债表中的资本公积中的股本溢价，资本公积中的股本溢价不足冲减的，调整留存收益。

## （六）合营安排分类及共同经营会计处理方法

### 1. 合营安排的分类

本公司根据合营安排的结构、法律形式以及合营安排中约定的条款、其他相关事实和情况等因素，将合营安排分为共同经营和合营企业。

未通过单独主体达成的合营安排，划分为共同经营；通过单独主体达成的合营安排，通常划分为合营企业；但有确凿证据表明满足下列任一条件并且符合相关法律法规规定的合营安排划分为共同经营：

（1）合营安排的法律形式表明，合营方对该安排中的相关资产和负债分别享有权利和承担义务。

（2）合营安排的合同条款约定，合营方对该安排中的相关资产和负债分别享有权利和承担义务。

（3）其他相关事实和情况表明，合营方对该安排中的相关资产和负债分别享有权利和承担义务，如合营方享有与合营安排相关的几乎所有产出，并且该安排中负债的清偿持续依赖于合营方的支持。

## 2. 共同经营会计处理方法

本公司确认共同经营中利益份额中与本公司相关的下列项目，并按照相关企业会计准则的规定进行会计处理：

- (1) 确认单独所持有的资产，以及按其份额确认共同持有的资产；
- (2) 确认单独所承担的负债，以及按其份额确认共同承担的负债；
- (3) 确认出售其享有的共同经营产出份额所产生的收入；
- (4) 按其份额确认共同经营因出售产出所产生的收入；
- (5) 确认单独所发生的费用，以及按其份额确认共同经营发生的费用。

本公司向共同经营投出或出售资产等（该资产构成业务的除外），在该资产等由共同经营出售给第三方之前，仅确认因该交易产生的损益中归属于共同经营其他参与方的部分。投出或出售的资产发生符合《企业会计准则第 8 号——资产减值》等规定的资产减值损失的，本公司全额确认该损失。

本公司自共同经营购买资产等（该资产构成业务的除外），在将该资产等出售给第三方之前，仅确认因该交易产生的损益中归属于共同经营其他参与方的部分。购入的资产发生符合《企业会计准则第 8 号——资产减值》等规定的资产减值损失的，本公司按承担的份额确认该部分损失。

本公司对共同经营不享有共同控制，如果本公司享有该共同经营相关资产且承担该共同经营相关负债的，仍按上述原则进行会计处理，否则，应当按照相关企业会计准则的规定进行会计处理。

### (七)现金及现金等价物的确定标准

在编制现金流量表时，将本公司库存现金以及可以随时用于支付的存款确认为现金。将同时具备期限短（一般从购买日起三个月内到期）、流动性强、易于转换为已知金额的现金、价值变动风险很小四个条件的投资，确定为现金等价物。

### (八)外币业务和外币报表折算

#### 1. 外币业务

外币业务交易在初始确认时，采用交易发生日的即期汇率当期平均汇率作为折算汇率折合成人民币记账。

资产负债表日，外币货币性项目按资产负债表日即期汇率折算，由此产生的汇兑差额，除属于与购建符合资本化条件的资产相关的外币专门借款产生的汇兑差额按照借款费用资本化的原则处理外，均计入当期损益。以历史成本计量的外币非货币性项目，仍采用交易发生日的即期汇率折算，不改变其记账本位币金额。

以公允价值计量的外币非货币性项目，采用公允价值确定日的即期汇率折算，由此产生

的汇兑差额作为公允价值变动损益计入当期损益。如属于可供出售外币非货币性项目的，形成的汇兑差额计入其他综合收益。

## 2. 外币财务报表的折算

资产负债表中的资产和负债项目，采用资产负债表日的即期汇率折算；所有者权益项目除“未分配利润”项目外，其他项目采用发生时的即期汇率折算。利润表中的收入和费用项目，采用交易发生日的当期平均汇率折算。按照上述折算产生的外币财务报表折算差额计入其他综合收益。

处置境外经营时，将资产负债表中其他综合收益项目中列示的、与该境外经营相关的外币财务报表折算差额，自其他综合收益项目转入处置当期损益；在处置部分股权投资或其他原因导致持有境外经营权益比例降低但不丧失对境外经营控制权时，与该境外经营处置部分相关的外币报表折算差额将归属于少数股东权益，不转入当期损益。在处置境外经营为联营企业或合营企业的部分股权时，与该境外经营相关的外币报表折算差额，按处置该境外经营的比例转入处置当期损益。

## (九)金融工具

在本公司成为金融工具合同的一方时确认一项金融资产或金融负债。

实际利率法是指计算金融资产或金融负债的摊余成本以及将利息收入或利息费用分摊计入各会计期间的方法。

实际利率，是指将金融资产或金融负债在预计存续期的估计未来现金流量，折现为该金融资产账面余额或该金融负债摊余成本所使用的利率。在确定实际利率时，在考虑金融资产或金融负债所有合同条款(如提前还款、展期、看涨期权或其他类似期权等)的基础上估计预期现金流量，但不考虑预期信用损失。

金融资产或金融负债的摊余成本是以该金融资产或金融负债的初始确认金额扣除已偿还的本金，加上或减去采用实际利率法将该初始确认金额与到期日金额之间的差额进行摊销形成的累计摊销额，再扣除累计计提的损失准备(仅适用于金融资产)。

### 1. 金融资产分类和计量

本公司根据所管理金融资产的业务模式和金融资产的合同现金流量特征，将金融资产划分为以下三类：

- (1) 以摊余成本计量的金融资产。
- (2) 以公允价值计量且其变动计入其他综合收益的金融资产。
- (3) 以公允价值计量且其变动计入当期损益的金融资产。

金融资产在初始确认时以公允价值计量，但是因销售商品或提供服务等产生的应收账款或应收票据未包含重大融资成分或不考虑不超过一年的融资成分的，按照交易价格进行初始

计量。

对于以公允价值计量且其变动计入当期损益的金融资产，相关交易费用直接计入当期损益，其他类别的金融资产相关交易费用计入其初始确认金额。

金融资产的后续计量取决于其分类，当且仅当本公司改变管理金融资产的业务模式时，才对所有受影响的相关金融资产进行重分类。

#### （1）分类为以摊余成本计量的金融资产

金融资产的合同条款规定在特定日期产生的现金流量仅为对本金和以未偿付本金金额为基础的利息的支付，且管理该金融资产的业务模式是以收取合同现金流量为目标，则本公司将该金融资产分类为以摊余成本计量的金融资产。本公司分类为以摊余成本计量的金融资产包括货币资金、应收票据及应收账款、其他应收款、长期应收款等。

本公司对此类金融资产采用实际利率法确认利息收入，按摊余成本进行后续计量，其发生减值时或终止确认、修改产生的利得或损失，计入当期损益。除下列情况外，本公司根据金融资产账面余额乘以实际利率计算确定利息收入：

1) 对于购入或源生的已发生信用减值的金融资产，本公司自初始确认起，按照该金融资产的摊余成本和经信用调整的实际利率计算确定其利息收入。

2) 对于购入或源生的未发生信用减值、但在后续期间成为已发生信用减值的金融资产，本公司在后续期间，按照该金融资产的摊余成本和实际利率计算确定其利息收入。若该金融工具在后续期间因其信用风险有所改善而不再存在信用减值，本公司转按实际利率乘以该金融资产账面余额来计算确定利息收入。

#### （2）分类为以公允价值计量且其变动计入其他综合收益的金融资产

金融资产的合同条款规定在特定日期产生的现金流量仅为对本金和以未偿付本金金额为基础的利息的支付，且管理该金融资产的业务模式既以收取合同现金流量为目标又以出售该金融资产为目标，则本公司将该金融资产分类为以公允价值计量且其变动计入其他综合收益的金融资产。

本公司对此类金融资产采用实际利率法确认利息收入。除利息收入、减值损失及汇兑差额确认为当期损益外，其余公允价值变动计入其他综合收益。当该金融资产终止确认时，之前计入其他综合收益的累计利得或损失从其他综合收益中转出，计入当期损益。

以公允价值计量且变动计入其他综合收益的应收票据及应收账款列报为应收款项融资，其他此类金融资产列报为其他债权投资，其中：自资产负债表日起一年内到期的其他债权投资列报为一年内到期的非流动资产，原到期日在一年以内的其他债权投资列报为其他流动资产。

#### （3）指定为以公允价值计量且其变动计入其他综合收益的金融资产

在初始确认时，本公司可以单项金融资产为基础不可撤销地将非交易性权益工具投资指

定为以公允价值计量且其变动计入其他综合收益的金融资产。

此类金融资产的公允价值变动计入其他综合收益，不需计提减值准备。该金融资产终止确认时，之前计入其他综合收益的累计利得或损失从其他综合收益中转出，计入留存收益。本公司持有该权益工具投资期间，在本公司收取股利的权利已经确立，与股利相关的经济利益很可能流入本公司，且股利的金额能够可靠计量时，确认股利收入并计入当期损益。本公司对此类金融资产在其他权益工具投资项目下列报。

权益工具投资满足下列条件之一的，属于以公允价值计量且其变动计入当期损益的金融资产：取得该金融资产的目的主要是为了近期出售；初始确认时属于集中管理的可辨认金融资产工具组合的一部分，且有客观证据表明近期实际存在短期获利模式；属于衍生工具（符合财务担保合同定义的以及被指定为有效套期工具的衍生工具除外）。

#### （4）分类为以公允价值计量且其变动计入当期损益的金融资产

不符合分类为以摊余成本计量或以公允价值计量且其变动计入其他综合收益的金融资产条件、亦不指定为以公允价值计量且其变动计入其他综合收益的金融资产均分类为以公允价值计量且其变动计入当期损益的金融资产。

本公司对此类金融资产采用公允价值进行后续计量，将公允价值变动形成的利得或损失以及与此类金融资产相关的股利和利息收入计入当期损益。

本公司对此类金融资产根据其流动性在交易性金融资产、其他非流动金融资产项目列报。

#### （5）指定为以公允价值计量且其变动计入当期损益的金融资产

在初始确认时，本公司为了消除或显著减少会计错配，可以单项金融资产为基础不可撤销地将金融资产指定为以公允价值计量且其变动计入当期损益的金融资产。

混合合同包含一项或多项嵌入衍生工具，且其主合同不属于以上金融资产的，本公司可以将其整体指定为以公允价值计量且其变动计入当期损益的金融工具。但下列情况除外：

1) 嵌入衍生工具不会对混合合同的现金流量产生重大改变。

2) 在初次确定类似的混合合同是否需要分拆时，几乎不需分析就能明确其包含的嵌入衍生工具不应分拆。如嵌入贷款的提前还款权，允许持有人以接近摊余成本的金额提前偿还贷款，该提前还款权不需要分拆。

本公司对此类金融资产采用公允价值进行后续计量，将公允价值变动形成的利得或损失以及与此类金融资产相关的股利和利息收入计入当期损益。

本公司对此类金融资产根据其流动性在交易性金融资产、其他非流动金融资产项目列报。

## 2. 金融负债分类和计量

本公司根据所发行金融工具的合同条款及其所反映的经济实质而非仅以法律形式，结合金融负债和权益工具的定义，在初始确认时将该金融工具或其组成部分分类为金融负债或权益工具。金融负债在初始确认时分类为：以公允价值计量且其变动计入当期损益的金融负债、



其他金融负债、被指定为有效套期工具的衍生工具。

金融负债在初始确认时以公允价值计量。对于以公允价值计量且其变动计入当期损益的金融负债，相关的交易费用直接计入当期损益；对于其他类别的金融负债，相关交易费用计入初始确认金额。

金融负债的后续计量取决于其分类：

(1) 以公允价值计量且其变动计入当期损益的金融负债

此类金融负债包括交易性金融负债（含属于金融负债的衍生工具）和初始确认时指定为以公允价值计量且其变动计入当期损益的金融负债。

满足下列条件之一的，属于交易性金融负债：承担相关金融负债的目的主要是为了在近期内出售或回购；属于集中管理的可辨认金融工具组合的一部分，且有客观证据表明企业近期采用短期获利方式模式；属于衍生工具，但是，被指定且为有效套期工具的衍生工具、符合财务担保合同的衍生工具除外。交易性金融负债（含属于金融负债的衍生工具），按照公允价值进行后续计量，除与套期会计有关外，所有公允价值变动均计入当期损益。

在初始确认时，为了提供更相关的会计信息，本公司将满足下列条件之一的金融负债不可撤销地指定为以公允价值计量且其变动计入当期损益的金融负债：

1) 能够消除或显著减少会计错配。

2) 根据正式书面文件载明的企业风险管理或投资策略，以公允价值为基础对金融负债组合或金融资产和金融负债组合进行管理和业绩评价，并在企业内部以此为基础向关键管理人员报告。

本公司对此类金融负债采用公允价值进行后续计量，除由本公司自身信用风险变动引起的公允价值变动计入其他综合收益之外，其他公允价值变动计入当期损益。除非由本公司自身信用风险变动引起的公允价值变动计入其他综合收益会造成或扩大损益中的会计错配，本公司将所有公允价值变动（包括自身信用风险变动的影响金额）计入当期损益。

(2) 其他金融负债

除下列各项外，公司将金融负债分类为以摊余成本计量的金融负债，对此类金融负债采用实际利率法，按照摊余成本进行后续计量，终止确认或摊销产生的利得或损失计入当期损益：

1) 以公允价值计量且其变动计入当期损益的金融负债。

2) 金融资产转移不符合终止确认条件或继续涉入被转移金融资产所形成的金融负债。

3) 不属于本条前两类情形的财务担保合同，以及不属于本条第 1) 类情形的以低于市场利率贷款的贷款承诺。

财务担保合同是指当特定债务人到期不能按照最初或修改后的债务工具条款偿付债务时，要求发行方向蒙受损失的合同持有人赔付特定金额的合同。不属于指定为以公允价值计

量且其变动计入当期损益的金融负债的财务担保合同，在初始确认后按照损失准备金额以及初始确认金额扣除担保期内的累计摊销额后的余额孰高进行计量。

### 3. 金融资产和金融负债的终止确认

(1) 金融资产满足下列条件之一的，终止确认金融资产，即从其账户和资产负债表内予以转销：

- 1) 收取该金融资产现金流量的合同权利终止。
- 2) 该金融资产已转移，且该转移满足金融资产终止确认的规定。

#### (2) 金融负债终止确认条件

金融负债（或其一部分）的现时义务已经解除的，则终止确认该金融负债（或该部分金融负债）。

本公司与借出方之间签订协议，以承担新金融负债方式替换原金融负债，且新金融负债与原金融负债的合同条款实质上不同的，或对原金融负债（或其一部分）的合同条款做出实质性修改的，则终止确认原金融负债，同时确认一项新金融负债，账面价值与支付的对价（包括转出的非现金资产或承担的负债）之间的差额，计入当期损益。

本公司回购金融负债一部分的，按照继续确认部分和终止确认部分在回购日各自的公允价值占整体公允价值的比例，对该金融负债整体的账面价值进行分配。分配给终止确认部分的账面价值与支付的对价（包括转出的非现金资产或承担的负债）之间的差额，应当计入当期损益。

### 4. 金融资产转移的确认依据和计量方法

本公司在发生金融资产转移时，评估其保留金融资产所有权上的风险和报酬的程度，并分别下列情形处理：

(1) 转移了金融资产所有权上几乎所有风险和报酬的，则终止确认该金融资产，并将转移中产生或保留的权利和义务单独确认为资产或负债。

(2) 保留了金融资产所有权上几乎所有风险和报酬的，则继续确认该金融资产。

(3) 既没有转移也没有保留金融资产所有权上几乎所有风险和报酬的（即除本条(1)、(2)之外的其他情形），则根据其是否保留了对金融资产的控制，分别下列情形处理：

1) 未保留对该金融资产控制的，则终止确认该金融资产，并将转移中产生或保留的权利和义务单独确认为资产或负债。

2) 保留了对该金融资产控制的，则按照其继续涉入被转移金融资产的程度继续确认有关金融资产，并相应确认相关负债。继续涉入被转移金融资产的程度，是指本公司承担的被转移金融资产价值变动风险或报酬的程度。

在判断金融资产转移是否满足上述金融资产终止确认条件时，采用实质重于形式的原则。公司将金融资产转移区分为金融资产整体转移和部分转移。

(1) 金融资产整体转移满足终止确认条件的，将下列两项金额的差额计入当期损益：

1) 被转移金融资产在终止确认日的账面价值。

2) 因转移金融资产而收到的对价，与原直接计入其他综合收益的公允价值变动累计额中对应终止确认部分的金额(涉及转移的金融资产为以公允价值计量且其变动计入其他综合收益的金融资产)之和。

(2) 金融资产部分转移且该被转移部分整体满足终止确认条件的，将转移前金融资产整体的账面价值，在终止确认部分和继续确认部分(在此种情形下，所保留的服务资产应当视同继续确认金融资产的一部分)之间，按照转移日各自的相对公允价值进行分摊，并将下列两项金额的差额计入当期损益：

1) 终止确认部分在终止确认日的账面价值。

2) 终止确认部分收到的对价，与原计入其他综合收益的公允价值变动累计额中对应终止确认部分的金额(涉及转移的金融资产为以公允价值计量且其变动计入其他综合收益的金融资产)之和。

金融资产转移不满足终止确认条件的，继续确认该金融资产，所收到的对价确认为一项金融负债。

#### **5. 金融资产和金融负债公允价值的确定方法**

存在活跃市场的金融资产或金融负债，以活跃市场的报价确定其公允价值，除非该项金融资产存在针对资产本身的限售期。对于针对资产本身的限售的金融资产，按照活跃市场的报价扣除市场参与者因承担指定期间内无法在公开市场上出售该金融资产的风险而要求获得的补偿金额后确定。活跃市场的报价包括易于且可定期从交易所、交易商、经纪人、行业集团、定价机构或监管机构等获得相关资产或负债的报价，且能代表在公平交易基础上实际并经常发生的市场交易。

初始取得或衍生的金融资产或承担的金融负债，以市场交易价格作为确定其公允价值的基础。

不存在活跃市场的金融资产或金融负债，采用估值技术确定其公允价值。在估值时，本公司采用在当前情况下适用并且有足够可利用数据和其他信息支持的估值技术，选择与市场参与者在相关资产或负债的交易中所考虑的资产或负债特征相一致的输入值，并尽可能优先使用相关可观察输入值。在相关可观察输入值无法取得或取得不切实可行的情况下，使用不可观察输入值。

#### **6. 金融工具减值**

本公司以预期信用损失为基础，对分类为以摊余成本计量的金融资产、分类为以公允价值计量且其变动计入其他综合收益的金融资产以及财务担保合同，进行减值会计处理并确认损失准备。

预期信用损失，是指以发生违约的风险为权重的金融工具信用损失的加权平均值。信用损失，是指本公司按照原实际利率折现的、根据合同应收的所有合同现金流量与预期收取的所有现金流量之间的差额，即全部现金短缺的现值。其中，对于本公司购买或源生的已发生信用减值的金融资产，应按照该金融资产经信用调整的实际利率折现。

对由收入准则规范的交易形成的应收款项，本公司运用简化计量方法，按照相当于整个存续期内预期信用损失的金额计量损失准备。

对于购买或源生的已发生信用减值的金融资产，在资产负债表日仅将自初始确认后整个存续期内预期信用损失的累计变动确认为损失准备。在每个资产负债表日，将整个存续期内预期信用损失的变动金额作为减值损失或利得计入当期损益。即使该资产负债表日确定的整个存续期内预期信用损失小于初始确认时估计现金流量所反映的预期信用损失的金额，也将预期信用损失的有利变动确认为减值利得。

除上述采用简化计量方法和购买或源生的已发生信用减值以外的其他金融资产，本公司在每个资产负债表日评估相关金融工具的信用风险自初始确认后是否已显著增加，并按照下列情形分别计量其损失准备、确认预期信用损失及其变动：

(1) 如果该金融工具的信用风险自初始确认后并未显著增加，处于第一阶段，则按照相当于该金融工具未来 12 个月内预期信用损失的金额计量其损失准备，并按照账面余额和实际利率计算利息收入。

(2) 如果该金融工具的信用风险自初始确认后已显著增加但尚未发生信用减值的，处于第二阶段，则按照相当于该金融工具整个存续期内预期信用损失的金额计量其损失准备，并按照账面余额和实际利率计算利息收入。

(3) 如果该金融工具自初始确认后已经发生信用减值的，处于第三阶段，本公司按照相当于该金融工具整个存续期内预期信用损失的金额计量其损失准备，并按照摊余成本和实际利率计算利息收入。

金融工具信用损失准备的增加或转回金额，作为减值损失或利得计入当期损益。除分类为以公允价值计量且其变动计入其他综合收益的金融资产外，信用损失准备抵减金融资产的账面余额。对于分类为以公允价值计量且其变动计入其他综合收益的金融资产，本公司在其他综合收益中确认其信用损失准备，不减少该金融资产在资产负债表中列示的账面价值。

本公司在上一会计期间已经按照相当于金融工具整个存续期内预期信用损失的金额计量了损失准备，但在当期资产负债表日，该金融工具已不再属于自初始确认后信用风险显著增加的情形的，本公司在当期资产负债表日按照相当于未来 12 个月内预期信用损失的金额计量该金融工具的损失准备，由此形成的损失准备的转回金额作为减值利得计入当期损益。

#### (1) 信用风险显著增加

本公司利用可获得的合理且有依据的前瞻性信息，通过比较金融工具在资产负债表日发

生违约的风险与在初始确认日发生违约的风险，以确定金融工具的信用风险自初始确认后是否已显著增加。对于财务担保合同，本公司在应用金融工具减值规定时，将本公司成为做出不可撤销承诺的一方之日作为初始确认日。

本公司在评估信用风险是否显著增加时会考虑如下因素：

- 1) 债务人经营成果实际或预期是否发生显著变化；
- 2) 债务人所处的监管、经济或技术环境是否发生显著不利变化；
- 3) 作为债务抵押的担保物价值或第三方提供的担保或信用增级质量是否发生显著变化，这些变化预期将降低债务人按合同规定期限还款的经济动机或者影响违约概率；
- 4) 债务人预期表现和还款行为是否发生显著变化；
- 5) 本公司对金融工具信用管理方法是否发生变化等。

于资产负债表日，若本公司判断金融工具只具有较低的信用风险，则本公司假定该金融工具的信用风险自初始确认后并未显著增加。如果金融工具的违约风险较低，借款人在短期内履行其合同现金流量义务的能力很强，并且即使较长时期内经济形势和经营环境存在不利变化，但未必一定降低借款人履行其合同现金流量义务的能力，则该金融工具被视为具有较低的信用风险。

#### (2) 已发生信用减值的金融资产

当对金融资产预期未来现金流量具有不利影响的一项或多项事件发生时，该金融资产成为已发生信用减值的金融资产。金融资产已发生信用减值的证据包括下列可观察信息：

- 1) 发行方或债务人发生重大财务困难；
- 2) 债务人违反合同，如偿付利息或本金违约或逾期等；
- 3) 债权人出于与债务人财务困难有关的经济或合同考虑，给予债务人在任何其他情况下都不会做出的让步；
- 4) 债务人很可能破产或进行其他财务重组；
- 5) 发行方或债务人财务困难导致该金融资产的活跃市场消失；
- 6) 以大幅折扣购买或源生一项金融资产，该折扣反映了发生信用损失的事实。

金融资产发生信用减值，有可能是多个事件的共同作用所致，未必是可单独识别的事件所致。

#### (3) 预期信用损失的确定

本公司基于单项和组合评估金融工具的预期信用损失，在评估预期信用损失时，考虑有关过去事项、当前状况以及未来经济状况预测的合理且有依据的信息。

本公司以共同信用风险特征为依据，将金融工具分为不同组合。本公司采用的共同信用风险特征包括：金融工具类型、信用风险评级、账龄组合、逾期账龄组合、合同结算周期、债务人所处行业等。相关金融工具的单项评估标准和组合信用风险特征详见相关金融工具的

会计政策。

本公司按照下列方法确定相关金融工具的预期信用损失：

1) 对于金融资产，信用损失为本公司应收取的合同现金流量与预期收取的现金流量之间差额的现值。

2) 对于财务担保合同，信用损失为本公司就该合同持有人发生的信用损失向其做出赔付的预计付款额，减去本公司预期向该合同持有人、债务人或任何其他方收取的金额之间差额的现值。

3) 对于资产负债表日已发生信用减值但并非购买或源生已发生信用减值的金融资产，信用损失为该金融资产账面余额与按原实际利率折现的估计未来现金流量的现值之间的差额。

本公司计量金融工具预期信用损失的方法反映的因素包括：通过评价一系列可能的结果而确定的无偏概率加权平均金额；货币时间价值；在资产负债表日无须付出不必要的额外成本或努力即可获得的有关过去事项、当前状况以及未来经济状况预测的合理且有依据的信息。

#### (4) 减记金融资产

当本公司不再合理预期金融资产合同现金流量能够全部或部分收回的，直接减记该金融资产的账面余额。这种减记构成相关金融资产的终止确认。

### 7. 金融资产及金融负债的抵销

金融资产和金融负债在资产负债表内分别列示，没有相互抵销。但是，同时满足下列条件的，以相互抵销后的净额在资产负债表内列示：

- (1) 本公司具有抵销已确认金额的法定权利，且该种法定权利是当前可执行的；
- (2) 本公司计划以净额结算，或同时变现该金融资产和清偿该金融负债。

### (十) 应收票据

本公司对应收票据的预期信用损失的确定方法及会计处理方法详见本附注四 / (九) 6. 金融工具减值。

本公司对在单项工具层面能以合理成本评估预期信用损失的充分证据的应收票据单独确定其信用损失。

当在单项工具层面无法以合理成本评估预期信用损失的充分证据时，本公司参考历史信用损失经验，结合当前状况以及对未来经济状况的判断，依据信用风险特征将应收票据划分为若干组合，在组合基础上计算预期信用损失。确定组合的依据如下：

组合名称	确定组合的依据	计提方法
无风险银行承兑票据组合	出票人具有较高的信用评级，历史上未发生票据违约，信用损失风险极低，在短期内履行其支付合同现金流量义务的能力很强	参考历史信用损失经验计提坏账准备

组合名称	确定组合的依据	计提方法
商业承兑汇票	按照整个存续期预期信用损失计量	参考历史信用损失经验,结合当前状况以及对未来经济状况的预测,通过违约风险敞口和整个存续期预期信用损失率,计算预期信用损失。

### (十一)应收账款

本公司对应收账款的预期信用损失的确定方法及会计处理方法详见本附注四 / (九) 6. 金融工具减值。

本公司对单项金额重大且在初始确认后已经发生信用减值或者在单项工具层面能以合理成本评估预期信用损失的充分证据的应收账款单独确定其信用损失。

当在单项工具层面无法以合理成本评估预期信用损失的充分证据时,本公司参考历史信用损失经验,结合当前状况以及对未来经济状况的判断,依据信用风险特征将应收账款划分为若干组合,在组合基础上计算预期信用损失。确定组合的依据如下:

组合名称	确定组合的依据	计提方法
关联方组合	纳入合并范围的关联方组合	不计提坏账准备
无风险组合	参考历史信用损失经验,结合当前状况以及对未来经济状况的预期计量坏账,根据业务性质,认定无信用风险的款项。	不计提坏账准备
账龄分析法组合	本公司根据以往的历史经验对应收款项计提比例作出最佳估计,参考应收款项的账龄与整个存续期预期信用损失率对照表计提	按账龄与整个存续期预期信用损失率对照表计提

### (十二)应收款项融资

本公司对应收款项融资的预期信用损失的确定方法及会计处理方法详见本附注四 / (九) 6.金融工具减值。

### (十三)其他应收款

本公司对其他应收款的预期信用损失的确定方法及会计处理方法详见本附注四 / (九) 6.金融工具减值。

本公司对单项金额重大且在初始确认后已经发生信用减值或在单项工具层面能以合理成本评估预期信用损失的充分证据的其他应收款单独确定其信用损失。

当在单项工具层面无法以合理成本评估预期信用损失的充分证据时,本公司参考历史信用损失经验,结合当前状况以及对未来经济状况的判断,依据信用风险特征将其他应收款划分为若干组合,在组合基础上计算预期信用损失。确定组合的依据如下:

组合名称	确定组合的依据	计提方法
关联方组合	纳入合并范围的关联方组合	参考历史损失经验计提坏账准备
无风险组合	根据业务性质,认定无信用风险,主要包括代扣代缴的社保、应收出口退税、政府部门及事业单位的投标保证金以及押金等可以确定收回的应收款项	参考历史损失经验计提坏账准备

组合名称	确定组合的依据	计提方法
账龄分析法组合	本公司根据以往的历史经验对应收款项计提比例作出最佳估计，参考应收款项的账龄与整个存续期预期信用损失率对照表计提	按账龄与整个存续期预期信用损失率对照表计提

#### (十四)存货

##### 1. 存货的分类

存货是指本公司在日常活动中持有以备出售的产成品或商品、处在生产过程中的在产品、在生产过程或提供劳务过程中耗用的材料和物料等。主要包括原材料、在产品、工程施工、产成品（库存商品）、发出商品、周转材料等。

##### 2. 存货的计价方法

存货在取得时，按成本进行初始计量，包括采购成本、加工成本和其他成本。存货发出时根据存货属性特征按加权平均法或个别认定法计价计价。

##### 3. 存货可变现净值的确定依据及存货跌价准备的计提方法

期末对存货进行全面清查后，按存货的成本与可变现净值孰低提取或调整存货跌价准备。产成品、库存商品和用于出售的材料等直接用于出售的商品存货，在正常生产经营过程中，以该存货的估计售价减去估计的销售费用和相关税费后的金额，确定其可变现净值；需要经过加工的材料存货，在正常生产经营过程中，以所生产的产成品的估计售价减去至完工时估计将要发生的成本、估计的销售费用和相关税费后的金额，确定其可变现净值；为执行销售合同或者劳务合同而持有的存货，其可变现净值以合同价格为基础计算，若持有存货的数量多于销售合同订购数量的，超出部分的存货的可变现净值以一般销售价格为基础计算。

期末按照单个存货项目计提存货跌价准备；但对于数量繁多、单价较低的存货，按照存货类别计提存货跌价准备；与在同一地区生产和销售的产品系列相关、具有相同或类似最终用途或目的，且难以与其他项目分开计量的存货，则合并计提存货跌价准备。

以前减记存货价值的影响因素已经消失的，减记的金额予以恢复，并在原已计提的存货跌价准备金额内转回，转回的金额计入当期损益。

##### 4. 存货的盘存制度

采用永续盘存制

##### 5. 低值易耗品和包装物的摊销方法

- (1) 低值易耗品采用一次转销法；
- (2) 包装物采用一次转销法；
- (3) 其他周转材料采用一次转销法摊销。



## (十五)持有待售

### 1. 划分为持有待售确认标准

本公司将同时满足下列条件的非流动资产或处置组确认为持有待售组成部分：

- (1) 根据类似交易中出售此类资产或处置组的惯例，在当前状况下即可立即出售；
- (2) 出售极可能发生，即本公司已经就一项出售计划作出决议，并已获得监管部门批准（如适用），且获得确定的购买承诺，预计出售将在一年内完成。

确定的购买承诺，是指本公司与其他方签订的具有法律约束力的购买协议，该协议包含交易价格、时间和足够严厉的违约惩罚等重要条款，使协议出现重大调整或者撤销的可能性极小。

### 2. 持有待售核算方法

本公司对于持有待售的非流动资产或处置组不计提折旧或摊销，其账面价值高于公允价值减去出售费用后的净额的，应当将账面价值减记至公允价值减去出售费用后的净额，减记的金额确认为资产减值损失，计入当期损益，同时计提持有待售资产减值准备。

对于取得日划分为持有待售类别的非流动资产或处置组，在初始计量时比较假定其不划分为持有待售类别情况下的初始计量金额和公允价值减去出售费用后的净额，以两者孰低计量。

上述原则适用于所有非流动资产，但不包括采用公允价值模式进行后续计量的投资性房地产、采用公允价值减去出售费用后的净额计量的生物资产、职工薪酬形成的资产、递延所得税资产、由金融工具相关会计准则规范的金融资产、由保险合同相关会计准则规范的保险合同所产生的权利。

## (十六)其他债权投资

本公司对其他债权投资的预期信用损失的确定方法及会计处理方法详见本附注四 /（九）6.金融工具减值。

## (十七)长期应收款

本公司对长期应收款的预期信用损失的确定方法及会计处理方法详见本附注四 /（九）6.金融工具减值。

本公司对单项金额重大且在初始确认后已经发生信用减值或在单项工具层面能以合理成本评估预期信用损失的充分证据的长期应收款单独确定其信用损失。

当在单项工具层面无法以合理成本评估预期信用损失的充分证据时，本公司参考历史信用损失经验，结合当前状况以及对未来经济状况的判断，依据信用风险特征将长期应收款划分为若干组合，在组合基础上计算预期信用损失。确定组合的依据如下：

组合名称	确定组合的依据	计提方法
无风险组合	参考历史信用损失经验，结合当前状况以及对未来经济状况的预期计量坏账，根据业务性质，认定无信用风险。	参考历史损失经验计提坏账准备
逾期长期应收款	本公司根据以往的历史经验对应收款项计提比例作出最佳估计，参考应收款项的账龄与整个存续期预期信用损失率对照表计提	按账龄与整个存续期预期信用损失率对照表计提

## (十八)长期股权投资

### 1. 初始投资成本的确定

(1) 企业合并形成的长期股权投资，具体会计政策详见本附注四 / (六) 同一控制下和非同一控制下企业合并的会计处理方法。

#### (2) 其他方式取得的长期股权投资

以支付现金方式取得的长期股权投资，按照实际支付的购买价款作为初始投资成本。初始投资成本包括与取得长期股权投资直接相关的费用、税金及其他必要支出。

以发行权益性证券取得的长期股权投资，按照发行权益性证券的公允价值作为初始投资成本；发行或取得自身权益工具时发生的交易费用，可直接归属于权益性交易的从权益中扣减。

在非货币性资产交换具备商业实质和换入资产或换出资产的公允价值能够可靠计量的前提下，非货币性资产交换换入的长期股权投资以换出资产的公允价值为基础确定其初始投资成本，除非有确凿证据表明换入资产的公允价值更加可靠；不满足上述前提的非货币性资产交换，以换出资产的账面价值和应支付的相关税费作为换入长期股权投资的初始投资成本。

通过债务重组取得的长期股权投资，其初始投资成本按照公允价值为基础确定。

### 2. 后续计量及损益确认

#### (1) 成本法

本公司能够对被投资单位实施控制的长期股权投资采用成本法核算，并按照初始投资成本计价，追加或收回投资调整长期股权投资的成本。

除取得投资时实际支付的价款或对价中包含的已宣告但尚未发放的现金股利或利润外，本公司按照享有被投资单位宣告分派的现金股利或利润确认为当期投资收益。

#### (2) 权益法

本公司对联营企业和合营企业的长期股权投资采用权益法核算；对于其中一部分通过风险投资机构、共同基金、信托公司或包括投连险基金在内的类似主体间接持有的联营企业的权益性投资，采用公允价值计量且其变动计入损益。

长期股权投资的初始投资成本大于投资时应享有被投资单位可辨认净资产公允价值份额的差额，不调整长期股权投资的初始投资成本；初始投资成本小于投资时应享有被投资单位可辨认净资产公允价值份额的差额，计入当期损益。

本公司取得长期股权投资后，按照应享有或应分担的被投资单位实现的净损益和其他综合收益的份额，分别确认投资收益和其他综合收益，同时调整长期股权投资的账面价值；并按照被投资单位宣告分派的利润或现金股利计算应享有的部分，相应减少长期股权投资的账面价值；对于被投资单位除净损益、其他综合收益和利润分配以外所有者权益的其他变动，调整长期股权投资的账面价值并计入所有者权益。

本公司在确认应享有被投资单位净损益的份额时，以取得投资时被投资单位各项可辨认资产等的公允价值为基础，对被投资单位的净利润进行调整后确认。本公司与联营企业、合营企业之间发生的未实现内部交易损益按照应享有的比例计算归属于本公司的部分予以抵销，在此基础上确认投资损益。

本公司确认应分担被投资单位发生的亏损时，按照以下顺序进行处理：首先，冲减长期股权投资的账面价值。其次，长期股权投资的账面价值不足以冲减的，以其他实质上构成对被投资单位净投资的长期权益账面价值为限继续确认投资损失，冲减长期应收项目等的账面价值。最后，经过上述处理，按照投资合同或协议约定企业仍承担额外义务的，按预计承担的义务确认预计负债，计入当期投资损失。

被投资单位以后期间实现盈利的，公司在扣除未确认的亏损分担额后，按与上述相反的顺序处理，减记已确认预计负债的账面余额、恢复其他实质上构成对被投资单位净投资的长期权益及长期股权投资的账面价值后，恢复确认投资收益。

### 3. 长期股权投资核算方法的转换

#### (1) 公允价值计量转权益法核算

本公司原持有的对被投资单位不具有控制、共同控制或重大影响的按金融工具确认和计量准则进行会计处理的权益性投资，因追加投资等原因能够对被投资单位施加重大影响或实施共同控制但不构成控制的，按照《企业会计准则第 22 号——金融工具确认和计量》确定的原持有的股权投资的公允价值加上新增投资成本之和，作为改按权益法核算的初始投资成本。

原持有的股权投资分类为可供出售金融资产的，其公允价值与账面价值之间的差额，以及原计入其他综合收益的累计公允价值变动转入改按权益法核算的当期损益。

按权益法核算的初始投资成本小于按照追加投资后全新的持股比例计算确定的应享有被投资单位在追加投资日可辨认净资产公允价值份额之间的差额，调整长期股权投资的账面价值，并计入当期营业外收入。

#### (2) 公允价值计量或权益法核算转成本法核算

本公司原持有的对被投资单位不具有控制、共同控制或重大影响的按金融工具确认和计量准则进行会计处理的权益性投资，或原持有对联营企业、合营企业的长期股权投资，因追加投资等原因能够对非同一控制下的被投资单位实施控制的，在编制个别财务报表时，按照

原持有的股权投资账面价值加上新增投资成本之和，作为改按成本法核算的初始投资成本。

购买日之前持有的股权投资因采用权益法核算而确认的其他综合收益，在处置该项投资时采用与被投资单位直接处置相关资产或负债相同的基础进行会计处理。

购买日之前持有的股权投资按照《企业会计准则第 22 号——金融工具确认和计量》的有关规定进行会计处理的，原计入其他综合收益的累计公允价值变动在改按成本法核算时转入当期损益。

### （3）权益法核算转公允价值计量

本公司因处置部分股权投资等原因丧失了对被投资单位的共同控制或重大影响的，处置后的剩余股权改按《企业会计准则第 22 号——金融工具确认和计量》核算，其在丧失共同控制或重大影响之日的公允价值与账面价值之间的差额计入当期损益。

原股权投资因采用权益法核算而确认的其他综合收益，在终止采用权益法核算时采用与被投资单位直接处置相关资产或负债相同的基础进行会计处理。

### （4）成本法转权益法

本公司因处置部分权益性投资等原因丧失了对被投资单位的控制的，在编制个别财务报表时，处置后的剩余股权能够对被投资单位实施共同控制或施加重大影响的，改按权益法核算，并对该剩余股权视同自取得时即采用权益法核算进行调整。

### （5）成本法转公允价值计量

本公司因处置部分权益性投资等原因丧失了对被投资单位的控制的，在编制个别财务报表时，处置后的剩余股权不能对被投资单位实施共同控制或施加重大影响的，改按《企业会计准则第 22 号——金融工具确认和计量》的有关规定进行会计处理，其在丧失控制之日的公允价值与账面价值间的差额计入当期损益。

## 4. 长期股权投资的处置

处置长期股权投资，其账面价值与实际取得价款之间的差额，应当计入当期损益。采用权益法核算的长期股权投资，在处置该项投资时，采用与被投资单位直接处置相关资产或负债相同的基础，按相应比例对原计入其他综合收益的部分进行会计处理。

处置对子公司股权投资的各项交易的条款、条件以及经济影响符合以下一种或多种情况，将多次交易事项作为一揽子交易进行会计处理：

- （1）这些交易是同时或者在考虑了彼此影响的情况下订立的；
- （2）这些交易整体才能达成一项完整的商业结果；
- （3）一项交易的发生取决于其他至少一项交易的发生；
- （4）一项交易单独看是不经济的，但是和其他交易一并考虑时是经济的。

因处置部分股权投资或其他原因丧失了对原有子公司控制权的，不属于一揽子交易的，区分个别财务报表和合并财务报表进行相关会计处理：

(1) 在个别财务报表中，对于处置的股权，其账面价值与实际取得价款之间的差额计入当期损益。处置后的剩余股权能够对被投资单位实施共同控制或施加重大影响的，改按权益法核算，并对该剩余股权视同自取得时即采用权益法核算进行调整；处置后的剩余股权不能对被投资单位实施共同控制或施加重大影响的，改按《企业会计准则第 22 号——金融工具确认和计量》的有关规定进行会计处理，其在丧失控制之日的公允价值与账面价值间的差额计入当期损益。

(2) 在合并财务报表中，对于在丧失对子公司控制权以前的各项交易，处置价款与处置长期股权投资相对应享有子公司自购买日或合并日开始持续计算的净资产份额之间的差额，调整资本公积（股本溢价），资本公积不足冲减的，调整留存收益；在丧失对子公司控制权时，对于剩余股权，按照其在丧失控制权日的公允价值进行重新计量。处置股权取得的对价与剩余股权公允价值之和，减去按原持股比例计算应享有原有子公司自购买日开始持续计算的净资产的份额之间的差额，计入丧失控制权当期的投资收益，同时冲减商誉。与原有子公司股权投资相关的其他综合收益等，在丧失控制权时转为当期投资收益。

处置对子公司股权投资直至丧失控制权的各项交易属于一揽子交易的，将各项交易作为一项处置子公司股权投资并丧失控制权的交易进行会计处理，区分个别财务报表和合并财务报表进行相关会计处理：

(1) 在个别财务报表中，在丧失控制权之前每一次处置价款与处置的股权对应的长期股权投资账面价值之间的差额，确认为其他综合收益，在丧失控制权时一并转入丧失控制权当期的损益。

(2) 在合并财务报表中，在丧失控制权之前每一次处置价款与处置投资对应的享有该子公司净资产份额的差额，确认为其他综合收益，在丧失控制权时一并转入丧失控制权当期的损益。

## 5. 共同控制、重大影响的判断标准

如果本公司按照相关约定与其他参与方集体控制某项安排，并且对该安排回报具有重大影响的活动决策，需要经过分享控制权的参与方一致同意时才存在，则视为本公司与其他参与方共同控制某项安排，该安排即属于合营安排。

合营安排通过单独主体达成的，根据相关约定判断本公司对该单独主体的净资产享有权利时，将该单独主体作为合营企业，采用权益法核算。若根据相关约定判断本公司并非对该单独主体的净资产享有权利时，该单独主体作为共同经营，本公司确认与共同经营利益份额相关的项目，并按照相关企业会计准则的规定进行会计处理。

重大影响，是指投资方对被投资单位的财务和经营政策有参与决策的权力，但并不能够控制或者与其他方一起共同控制这些政策的制定。本公司通过以下一种或多种情形，并综合考虑所有事实和情况后，判断对被投资单位具有重大影响：（1）在被投资单位的董事会或

类似权力机构中派有代表；（2）参与被投资单位财务和经营政策制定过程；（3）与被投资单位之间发生重要交易；（4）向被投资单位派出管理人员；（5）向被投资单位提供关键技术资料。

### （十九）投资性房地产

投资性房地产是指为赚取租金或资本增值，或两者兼有而持有的房地产，包括已出租的土地使用权、持有并准备增值后转让的土地使用权、已出租的建筑物。此外，对于本公司持有以备经营出租的空置建筑物，若董事会作出书面决议，明确表示将其用于经营出租且持有意图短期内不再发生变化的，也作为投资性房地产列报。

本公司的投资性房地产按其成本作为入账价值，外购投资性房地产的成本包括购买价款、相关税费和可直接归属于该资产的其他支出；自行建造投资性房地产的成本，由建造该项资产达到预定可使用状态前所发生的必要支出构成。

本公司对投资性房地产采用成本模式进行后续计量，按其预计使用寿命及净残值率对建筑物和土地使用权计提折旧或摊销。投资性房地产的预计使用寿命、净残值率及年折旧（摊销）率列示如下：

类别	预计使用寿命（年）	预计净残值率（%）	年折旧（摊销）率（%）
房屋建筑物	20	10%	4.5%

投资性房地产的用途改变为自用时，自改变之日起，本公司将该投资性房地产转换为固定资产或无形资产。自用房地产的用途改变为赚取租金或资本增值时，自改变之日起，本公司将固定资产或无形资产转换为投资性房地产。发生转换时，以转换前的账面价值作为转换后的入账价值。

当投资性房地产被处置，或者永久退出使用且预计不能从其处置中取得经济利益时，终止确认该项投资性房地产。投资性房地产出售、转让、报废或毁损的处置收入扣除其账面价值和相关税费后的金额计入当期损益。

### （二十）固定资产

#### 1. 固定资产确认条件

固定资产指为生产商品、提供劳务、出租或经营管理而持有，并且使用寿命超过一个会计年度的有形资产。固定资产在同时满足下列条件时予以确认：

- （1）与该固定资产有关的经济利益很可能流入企业；
- （2）该固定资产的成本能够可靠地计量。

#### 2. 固定资产初始计量

本公司固定资产按成本进行初始计量。

(1) 外购的固定资产的成本包括买价、进口关税等相关税费，以及为使固定资产达到预定可使用状态前所发生的可直接归属于该资产的其他支出。

(2) 自行建造固定资产的成本，由建造该项资产达到预定可使用状态前所发生的必要支出构成。

(3) 投资者投入的固定资产，按投资合同或协议约定的价值作为入账价值，但合同或协议约定价值不公允的按公允价值入账。

(4) 购买固定资产的价款超过正常信用条件延期支付，实质上具有融资性质的，固定资产的成本以购买价款的现值为基础确定。实际支付的价款与购买价款的现值之间的差额，除应予资本化的以外，在信用期间内计入当期损益。

### 3. 固定资产后续计量及处置

#### (1) 固定资产折旧

固定资产折旧按其入账价值减去预计净残值后在预计使用寿命内计提。对计提了减值准备的固定资产，则在未来期间按扣除减值准备后的账面价值及依据尚可使用年限确定折旧额；已提足折旧仍继续使用的固定资产不计提折旧。

本公司根据固定资产的性质和使用情况，确定固定资产的使用寿命和预计净残值。并在年度终了，对固定资产的使用寿命、预计净残值和折旧方法进行复核，如与原先估计数存在差异的，进行相应的调整。

各类固定资产的折旧方法、折旧年限和年折旧率如下：

类别	折旧方法	折旧年限（年）	残值率（%）	年折旧率（%）
房屋及建筑物	年限平均法	20	10	4.5
机器设备	年限平均法	5-10	5-10	9.00-19.00
运输设备	年限平均法	5-10	5-10	9.00-19.00
电子设备	年限平均法	5	5-10	18.00-19.00
其他设备	年限平均法	5-10	5-10	9.00-19.00

#### (2) 固定资产的后续支出

与固定资产有关的后续支出，符合固定资产确认条件的，计入固定资产成本；不符合固定资产确认条件的，在发生时计入当期损益。

#### (3) 固定资产处置

当固定资产被处置、或者预期通过使用或处置不能产生经济利益时，终止确认该固定资产。固定资产出售、转让、报废或毁损的处置收入扣除其账面价值和相关税费后的金额计入当期损益。

### 4. 融资租入固定资产的认定依据、计价和折旧方法

当本公司租入的固定资产符合下列一项或数项标准时，确认为融资租入固定资产：

- (1) 在租赁期届满时，租赁资产的所有权转移给本公司。
- (2) 本公司有购买租赁资产的选择权，所订立的购买价款预计将远低于行使选择权时租赁资产的公允价值，因而在租赁开始日就可以合理确定本公司将会行使这种选择权。
- (3) 即使资产的所有权不转移，但租赁期占租赁资产使用寿命的大部分。
- (4) 本公司在租赁开始日的最低租赁付款额现值，几乎相当于租赁开始日租赁资产公允价值。
- (5) 租赁资产性质特殊，如果不作较大改造，只有本公司才能使用。

融资租赁租入的固定资产，按租赁开始日租赁资产公允价值与最低租赁付款额的现值两者中较低者，作为入账价值。最低租赁付款额作为长期应付款的入账价值，其差额作为未确认融资费用。在租赁谈判和签订租赁合同过程中发生的，可归属于租赁项目的手续费、律师费、差旅费、印花税等初始直接费用，计入租入资产价值。未确认融资费用在租赁期内各个期间采用实际利率法进行分摊。

本公司采用与自有固定资产相一致的折旧政策计提融资租入固定资产折旧。能够合理确定租赁期届满时取得租赁资产所有权的，在租赁资产使用寿命内计提折旧。无法合理确定租赁期届满时能够取得租赁资产所有权的，在租赁期与租赁资产使用寿命两者中较短的期间内计提折旧。

## (二十一)在建工程

### 1. 在建工程初始计量

本公司自行建造的在建工程按实际成本计价，实际成本由建造该项资产达到预定可使用状态前所发生的必要支出构成，包括工程用物资成本、人工成本、交纳的相关税费、应予资本化的借款费用以及应分摊的间接费用等。

### 2. 在建工程结转为固定资产的标准和时点

在建工程项目按建造该项资产达到预定可使用状态前所发生的全部支出，作为固定资产的入账价值。所建造的在建工程已达到预定可使用状态，但尚未办理竣工决算的，自达到预定可使用状态之日起，根据工程预算、造价或者工程实际成本等，按估计的价值转入固定资产，并按本公司固定资产折旧政策计提固定资产的折旧，待办理竣工决算后，再按实际成本调整原来的暂估价值，但不调整原已计提的折旧额。

## (二十二)借款费用

### 1. 借款费用资本化的确认原则

本公司发生的借款费用，可直接归属于符合资本化条件的资产的购建或者生产的，予以资本化，计入相关资产成本；其他借款费用，在发生时根据其发生额确认为费用，计入当期损益。



符合资本化条件的资产，是指需要经过相当长时间的购建或者生产活动才能达到预定可使用或者可销售状态的固定资产、投资性房地产和存货等资产。

借款费用同时满足下列条件时开始资本化：

(1) 资产支出已经发生，资产支出包括为购建或者生产符合资本化条件的资产而以支付现金、转移非现金资产或者承担带息债务形式发生的支出；

(2) 借款费用已经发生；

(3) 为使资产达到预定可使用或者可销售状态所必要的购建或者生产活动已经开始。

## 2. 借款费用资本化期间

资本化期间，指从借款费用开始资本化时点到停止资本化时点的期间，借款费用暂停资本化的期间不包括在内。

当购建或者生产符合资本化条件的资产达到预定可使用或者可销售状态时，借款费用停止资本化。

当购建或者生产符合资本化条件的资产中部分项目分别完工且可单独使用时，该部分资产借款费用停止资本化。

购建或者生产的资产的各部分分别完工，但必须等到整体完工后才可使用或可对外销售的，在该资产整体完工时停止借款费用资本化。

## 3. 暂停资本化期间

符合资本化条件的资产在购建或生产过程中发生的非正常中断、且中断时间连续超过 3 个月的，则借款费用暂停资本化；该项中断如是所购建或生产的符合资本化条件的资产达到预定可使用状态或者可销售状态必要的程序，则借款费用继续资本化。在中断期间发生的借款费用确认为当期损益，直至资产的购建或者生产活动重新开始后借款费用继续资本化。

## 4. 借款费用资本化金额的计算方法

专门借款的利息费用(扣除尚未动用的借款资金存入银行取得的利息收入或者进行暂时性投资取得的投资收益)及其辅助费用在所购建或者生产的符合资本化条件的资产达到预定可使用或者可销售状态前，予以资本化。

根据累计资产支出超过专门借款部分的资产支出加权平均数按每月月末平均乘以所占用一般借款的资本化率，计算确定一般借款应予资本化的利息金额。资本化率根据一般借款加权平均利率计算确定。

借款存在折价或者溢价的，按照实际利率法确定每一会计期间应摊销的折价或者溢价金额，调整每期利息金额。

## (二十三)无形资产与开发支出

无形资产是指本公司拥有或者控制的没有实物形态的可辨认非货币性资产，包括土地使

用权、软件。

### 1. 无形资产的初始计量

外购无形资产的成本，包括购买价款、相关税费以及直接归属于使该项资产达到预定用途所发生的其他支出。购买无形资产的价款超过正常信用条件延期支付，实质上具有融资性质的，无形资产的成本以购买价款的现值为基础确定。

债务重组取得债务人用以抵债的无形资产，以该无形资产的公允价值为基础确定其入账价值，并将重组债务的账面价值与该用以抵债的无形资产公允价值之间的差额，计入当期损益。

在非货币性资产交换具备商业实质且换入资产或换出资产的公允价值能够可靠计量的前提下，非货币性资产交换换入的无形资产以换出资产的公允价值为基础确定其入账价值，除非有确凿证据表明换入资产的公允价值更加可靠；不满足上述前提的非货币性资产交换，以换出资产的账面价值和应支付的相关税费作为换入无形资产的成本，不确认损益。

以同一控制下的企业吸收合并方式取得的无形资产按被合并方的账面价值确定其入账价值；以非同一控制下的企业吸收合并方式取得的无形资产按公允价值确定其入账价值。

内部自行开发的无形资产，其成本包括：开发该无形资产时耗用的材料、劳务成本、注册费、在开发过程中使用的其他专利权和特许权的摊销以及满足资本化条件的利息费用，以及为使该无形资产达到预定用途前所发生的其他直接费用。

### 2. 无形资产的后续计量

本公司在取得无形资产时分析判断其使用寿命，划分为使用寿命有限和使用寿命不确定的无形资产。

#### (1) 使用寿命有限的无形资产

对于使用寿命有限的无形资产，在为企业带来经济利益的期限内按直线法摊销。使用寿命有限的无形资产预计寿命及依据如下：

项目	预计使用寿命	依据
土地使用权	50 年	根据预计使用期限估计
软件	5 年	根据预计使用期限估计

每期末，对使用寿命有限的无形资产的使用寿命及摊销方法进行复核，如与原先估计数存在差异的，进行相应的调整。

经复核，本期期末无形资产的使用寿命及摊销方法与以前估计未有不同。

### 3. 划分公司内部研究开发项目的研究阶段和开发阶段具体标准

研究阶段：为获取并理解新的科学或技术知识等而进行的独创性的有计划调查、研究活动的阶段。

开发阶段：在进行商业性生产或使用前，将研究成果或其他知识应用于某项计划或设计，

以生产出新的或具有实质性改进的材料、装置、产品等活动的阶段。

内部研究开发项目研究阶段的支出，在发生时计入当期损益。

#### 4. 开发阶段支出符合资本化的具体标准

内部研究开发项目开发阶段的支出，同时满足下列条件时确认为无形资产：

- (1) 完成该无形资产以使其能够使用或出售在技术上具有可行性；
- (2) 具有完成该无形资产并使用或出售的意图；
- (3) 无形资产产生经济利益的方式，包括能够证明运用该无形资产生产的产品存在市场或无形资产自身存在市场，无形资产将在内部使用的，能够证明其有用性；
- (4) 有足够的技术、财务资源和其他资源支持，以完成该无形资产的开发，并有能力使用或出售该无形资产；
- (5) 归属于该无形资产开发阶段的支出能够可靠地计量。

不满足上述条件的开发阶段的支出，于发生时计入当期损益。以前期间已计入损益的开发支出不在以后期间重新确认为资产。已资本化的开发阶段的支出在资产负债表上列示为开发支出，自该项目达到预定用途之日起转为无形资产。

#### (二十四)长期资产减值

本公司在资产负债表日判断长期资产是否存在可能发生减值的迹象。如果长期资产存在减值迹象的，以单项资产为基础估计其可收回金额；难以对单项资产的可收回金额进行估计的，以该资产所属的资产组为基础确定资产组的可收回金额。

资产可收回金额的估计，根据其公允价值减去处置费用后的净额与资产预计未来现金流量的现值两者之间较高者确定。

可收回金额的计量结果表明，长期资产的可收回金额低于其账面价值的，将长期资产的账面价值减记至可收回金额，减记的金额确认为资产减值损失，计入当期损益，同时计提相应的资产减值准备。资产减值损失一经确认，在以后会计期间不得转回。

资产减值损失确认后，减值资产的折旧或者摊销费用在未来期间作相应调整，以使该资产在剩余使用寿命内，系统地分摊调整后的资产账面价值（扣除预计净残值）。

因企业合并所形成的商誉和使用寿命不确定的无形资产和 PPP 项目投资，无论是否存在减值迹象，每年都进行减值测试。

在对商誉进行减值测试时，将商誉的账面价值分摊至预期从企业合并的协同效应中受益的资产组或资产组组合。在对包含商誉的相关资产组或者资产组组合进行减值测试时，如与商誉相关的资产组或者资产组组合存在减值迹象的，先对不包含商誉的资产组或者资产组组合进行减值测试，计算可收回金额，并与相关账面价值相比较，确认相应的减值损失。再对包含商誉的资产组或者资产组组合进行减值测试，比较这些相关资产组或者资产组组合的账

面价值（包括所分摊的商誉的账面价值部分）与其可收回金额，如相关资产组或者资产组组合的可收回金额低于其账面价值的，确认商誉的减值损失。

## (二十五)长期待摊费用

### 1. 摊销方法

长期待摊费用，是指本公司已经发生但应由本期和以后各期负担的分摊期限在 1 年以上的各项费用。长期待摊费用在受益期内按直线法分期摊销。

### 2. 摊销年限

类别	摊销年限	备注
装修费	3 年	根据受益年限摊销
其他	3 年	根据受益年限摊销

## (二十六)职工薪酬

职工薪酬，是指本公司为获得职工提供的服务或解除劳动关系而给予的各种形式的报酬或补偿。职工薪酬包括短期薪酬、离职后福利、辞退福利和其他长期职工福利。

### 1. 短期薪酬

短期薪酬是指本公司在职工提供相关服务的年度报告期间结束后十二个月内需要全部予以支付的职工薪酬，离职后福利和辞退福利除外。本公司在职工提供服务的会计期间，将应付的短期薪酬确认为负债，并根据职工提供服务的受益对象计入相关资产成本和费用。

### 2. 离职后福利

离职后福利是指本公司为获得职工提供的服务而在职工退休或与企业解除劳动关系后，提供的各种形式的报酬和福利，短期薪酬和辞退福利除外。

本公司的离职后福利计划分类为设定提存计划和设定受益计划。

离职后福利设定提存计划主要为参加由各地劳动及社会保障机构组织实施的社会基本养老保险、失业保险等；在职工为本公司提供服务的会计期间，将根据设定提存计划计算的应缴存金额确认为负债，并计入当期损益或相关资产成本。

本公司按照国家规定的标准和年金计划定期缴付上述款项后，不再有其他的支付义务。

### 3. 辞退福利

辞退福利是指本公司在职工劳动合同到期之前解除与职工的劳动关系，或者为鼓励职工自愿接受裁减而给予职工的补偿，在本公司不能单方面撤回解除劳动关系计划或裁减建议时和确认与涉及支付辞退福利的重组相关的成本费用时两者孰早日，确认因解除与职工的劳动关系给予补偿而产生的负债，同时计入当期损益。

本公司向接受内部退休安排的职工提供内退福利。内退福利是指，向未达到国家规定的退休年龄、经本公司管理层批准自愿退出工作岗位的职工支付的工资及为其缴纳的社会保险

费等。本公司自内部退休安排开始之日起至职工达到正常退休年龄止，向内退职工支付内部退养福利。对于内退福利，本公司比照辞退福利进行会计处理，在符合辞退福利相关确认条件时，将自职工停止提供服务日至正常退休日期间拟支付的内退职工工资和缴纳的社会保险费等，确认为负债，一次性计入当期损益。内退福利的精算假设变化及福利标准调整引起的差异于发生时计入当期损益。

#### 4. 其他长期职工福利

其他长期职工福利是指除短期薪酬、离职后福利、辞退福利之外的其他所有职工福利。

对符合设定提存计划条件的其他长期职工福利，在职工为本公司提供服务的会计期间，将应缴存金额确认为负债，并计入当期损益或相关资产成本；除上述情形外的其他长期职工福利，在资产负债表日由独立精算师使用预期累计福利单位法进行精算，将设定受益计划产生的福利义务归属于职工提供服务的期间，并计入当期损益或相关资产成本。

### (二十七) 预计负债

#### 1. 预计负债的确认标准

与或有事项相关的义务同时满足下列条件时，本公司确认为预计负债：

该义务是本公司承担的现时义务；

履行该义务很可能导致经济利益流出本公司；

该义务的金额能够可靠地计量。

#### 2. 预计负债的计量方法

本公司预计负债按履行相关现时义务所需的支出的最佳估计数进行初始计量。

本公司在确定最佳估计数时，综合考虑与或有事项有关的风险、不确定性和货币时间价值等因素。对于货币时间价值影响重大的，通过对相关未来现金流出进行折现后确定最佳估计数。

最佳估计数分别以下情况处理：

所需支出存在一个连续范围（或区间），且该范围内各种结果发生的可能性相同的，则最佳估计数按照该范围的中间值即上下限金额的平均数确定。

所需支出不存在一个连续范围（或区间），或虽然存在一个连续范围但该范围内各种结果发生的可能性不相同的，如或有事项涉及单个项目的，则最佳估计数按照最可能发生金额确定；如或有事项涉及多个项目的，则最佳估计数按各种可能结果及相关概率计算确定。

本公司清偿预计负债所需支出全部或部分预期由第三方补偿的，补偿金额在基本确定能够收到时，作为资产单独确认，确认的补偿金额不超过预计负债的账面价值。

## (二十八)股份支付

### 1. 股份支付的种类

本公司的股份支付分为以权益结算的股份支付和以现金结算的股份支付。

### 2. 权益工具公允价值的确定方法

对于授予的存在活跃市场的期权等权益工具，按照活跃市场中的报价确定其公允价值。对于授予的不存在活跃市场的期权等权益工具，采用期权定价模型等确定其公允价值，选用的期权定价模型考虑以下因素：（1）期权的行权价格；（2）期权的有效期；（3）标的股份的现行价格；（4）股价预计波动率；（5）股份的预计股利；（6）期权有效期内的无风险利率。

在确定权益工具授予日的公允价值时，考虑股份支付协议规定的可行权条件中的市场条件和非可行权条件的影响。股份支付存在非可行权条件的，只要职工或其他方满足了所有可行权条件中的非市场条件（如服务期限等），即确认已得到服务相对应的成本费用。

### 3. 确定可行权权益工具最佳估计的依据

等待期内每个资产负债表日，根据最新取得的可行权职工人数变动等后续信息作出最佳估计，修正预计可行权的权益工具数量。在可行权日，最终预计可行权权益工具的数量与实际可行权数量一致。

### 4. 会计处理方法

以权益结算的股份支付，按授予职工权益工具的公允价值计量。授予后立即可行权的，在授予日按照权益工具的公允价值计入相关成本或费用，相应增加资本公积。在完成等待期内的服务或达到规定业绩条件才可行权的，在等待期内的每个资产负债表日，以对可行权权益工具数量的最佳估计为基础，按照权益工具授予日的公允价值，将当期取得的服务计入相关成本或费用和资本公积。在可行权日之后不再对已确认的相关成本或费用和所有者权益总额进行调整。

以现金结算的股份支付，按照本公司承担的以股份或其他权益工具为基础计算确定的负债的公允价值计量。授予后立即可行权的，在授予日以本公司承担负债的公允价值计入相关成本或费用，相应增加负债。在完成等待期内的服务或达到规定业绩条件以后才可行权的以现金结算的股份支付，在等待期内的每个资产负债表日，以对可行权情况的最佳估计为基础，按照本公司承担负债的公允价值金额，将当期取得的服务计入成本或费用和相应的负债。在相关负债结算前的每个资产负债表日以及结算日，对负债的公允价值重新计量，其变动计入当期损益。

若在等待期内取消了授予的权益工具，本公司对取消所授予的权益性工具作为加速行权处理，将剩余等待期内应确认的金额立即计入当期损益，同时确认资本公积。职工或其他方能够选择满足非可行权条件但在等待期内未满足的，本公司将其作为授予权益工具的取消处

理。

## (二十九)收入

### 1. 销售商品收入确认时间的具体判断标准

公司已将商品所有权上的主要风险和报酬转移给购买方；公司既没有保留与所有权相联系的继续管理权，也没有对已售出的商品实施有效控制；收入的金额能够可靠地计量；相关的经济利益很可能流入企业；相关的已发生或将发生的成本能够可靠地计量时，确认商品销售收入实现。

合同或协议价款的收取采用递延方式，实质上具有融资性质的，按照应收的合同或协议价款的公允价值确定销售商品收入金额。

### 2. 确认让渡资产使用权收入的依据

与交易相关的经济利益很可能流入企业，收入的金额能够可靠地计量时，分别下列情况确定让渡资产使用权收入金额：

- (1) 利息收入金额，按照他人使用本企业货币资金的时间和实际利率计算确定。
- (2) 使用费收入金额，按照有关合同或协议约定的收费时间和方法计算确定。

### 3. 提供劳务收入的确认依据和方法

在资产负债表日提供劳务交易的结果能够可靠估计的，采用完工百分比法确认提供劳务收入。提供劳务交易的完工进度，依据已完工作的测量确定。

提供劳务交易的结果能够可靠估计，是指同时满足下列条件：

- (1) 收入的金额能够可靠地计量；
- (2) 相关的经济利益很可能流入企业；
- (3) 交易的完工进度能够可靠地确定；
- (4) 交易中已发生和将发生的成本能够可靠地计量。

按照已收或应收的合同或协议价款确定提供劳务收入总额，但已收或应收的合同或协议价款不公允的除外。

具体确认劳务收入的方法为：

(1) 医疗专业工程，主要包括手术室、ICU、实验室、化验室等医疗专业工程的规划设计、装饰施工、器具配置、系统运维等一体化服务。在同时符合以下条件时确认收入：①相关劳务已提供；②取得客户确认的相关医疗工程的完工证明、工程移交或工程验收报告等有关工程结束移交之证明文件；③预计与收入相关的款项可以收回。

(2) 医院后勤托管服务，主要包括医疗设备设施的管理维护、医院后勤管理等服务。在同时符合以下条件时确认收入：①相关劳务已提供；②收到价款或取得收款的权利；③预计与收入相关的款项可以收回。

(3) 总承包管理服务，主要包括医院整体融资建设大型项目的总承包管理服务，融资建设项目建设周期一般在一年以上。公司对总承包管理服务采用完工百分比法确认收入。总承包管理服务在同时符合以下条件时确认收入：①相关劳务已提供，收入的金额能够可靠地计量；②交易的完工进度能够可靠地确定；③收到工程价款或取得收款的权利；④预计与收入相关的款项可以收回。

在资产负债表日提供劳务交易结果不能够可靠估计的，分别下列情况处理：

(1) 已经发生的劳务成本预计能够得到补偿的，按照已经发生的劳务成本金额确认提供劳务收入，并按相同金额结转劳务成本。

(2) 已经发生的劳务成本预计不能够得到补偿的，将已经发生的劳务成本计入当期损益，不确认提供劳务收入。

本公司与其他企业签订的合同或协议包括销售商品和提供劳务时，销售商品部分和提供劳务部分能够区分且能够单独计量的，将销售商品的部分作为销售商品处理，将提供劳务的部分作为提供劳务处理。销售商品部分和提供劳务部分不能够区分，或虽能区分但不能够单独计量的，将销售商品部分和提供劳务部分全部作为销售商品处理。

#### 4. 建造合同收入的确认依据和方法

(1) 当建造合同的结果能够可靠地估计时，与其相关的合同收入和合同费用在资产负债表日按完工百分比法予以确认。完工百分比法，是指根据合同完工进度确认合同收入和合同费用的方法。合同完工进度按照已完成的合同工作量占合同预计总工作量的比例确定。

固定造价合同的结果能够可靠估计，是指同时满足下列条件：

- 1) 合同总收入能够可靠地计量；
- 2) 与合同相关的经济利益很可能流入企业；
- 3) 实际发生的合同成本能够清楚地区分和可靠地计量；
- 4) 合同完工进度和为完成合同尚需发生的成本能够可靠地确定。

成本加成合同的结果能够可靠估计，是指同时满足下列条件：

- 1) 与合同相关的经济利益很可能流入企业；
- 2) 实际发生的合同成本能够清楚地区分和可靠地计量。

在资产负债表日，按照合同总收入乘以完工进度扣除以前会计期间累计已确认收入后的金额，确认为当期合同收入；同时，按照合同预计总成本乘以完工进度扣除以前会计期间累计已确认费用后的金额，确认为当期合同费用。合同工程的变动、索赔及奖金以可能带来收入并能可靠计算的数额为限计入合同总收入。

(2) 建造合同的结果不能可靠估计的，分别下列情况处理：

1) 合同成本能够收回的，合同收入根据能够收回的实际合同成本予以确认，合同成本在其发生的当期确认为合同费用。



2) 合同成本不可能收回的, 在发生时立即确认为合同费用, 不确认合同收入。

(3) 如果合同总成本很可能超过合同总收入, 则预期损失立即确认为费用。

### 5. 附回购条件的资产转让

公司销售产品或转让其他资产时, 与购买方签订了所销售的产品或转让资产回购协议, 根据协议条款判断销售商品是否满足收入确认条件。如售后回购属于融资交易, 则在交付产品或资产时, 本公司不确认销售收入。回购价款大于销售价款的差额, 在回购期间按期计提利息, 计入财务费用。

## (三十)政府补助

### 1. 类型

政府补助, 是本公司从政府无偿取得的货币性资产与非货币性资产。根据相关政府文件规定的补助对象, 将政府补助划分为与资产相关的政府补助和与收益相关的政府补助。

与资产相关的政府补助, 是指本公司取得的、用于购建或以其他方式形成长期资产的政府补助。与收益相关的政府补助, 是指除与资产相关的政府补助之外的政府补助。

### 2. 政府补助的确认

对期末有证据表明公司能够符合财政扶持政策规定的相关条件且预计能够收到财政扶持资金的, 按应收金额确认政府补助。除此之外, 政府补助均在实际收到时确认。

政府补助为货币性资产的, 按照收到或应收的金额计量。政府补助为非货币性资产的, 按照公允价值计量; 公允价值不能够可靠取得的, 按照名义金额(人民币 1 元)计量。按照名义金额计量的政府补助, 直接计入当期损益。

### 3. 会计处理方法

本公司根据经济业务的实质, 确定某一类政府补助业务应当采用总额法还是净额法进行会计处理。通常情况下, 本公司对于同类或类似政府补助业务只选用一种方法, 且对该业务一贯地运用该方法。

项目	核算内容
采用总额法核算的政府补助类别	研发费用资助款、稳岗补贴款等
采用净额法核算的政府补助类别	贷款贴息等

与资产相关的政府补助, 应当冲减相关资产的账面价值或确认为递延收益。与资产相关的政府补助确认为递延收益的, 在所建造或购买资产使用寿命内按照合理、系统的方法分期计入损益。

与收益相关的政府补助, 用于补偿企业以后期间的相关费用或损失的, 确认为递延收益, 在确认相关费用或损失的期间计入当期损益或冲减相关成本; 用于补偿企业已发生的相关费用或损失的, 取得时直接计入当期损益或冲减相关成本。

与企业日常活动相关的政府补助计入其他收益或冲减相关成本费用；与企业日常活动无关的政府补助计入营业外收支。

收到与政策性优惠贷款贴息相关的政府补助冲减相关借款费用；取得贷款银行提供的政策性优惠利率贷款的，以实际收到的借款金额作为借款的入账价值，按照借款本金和该政策性优惠利率计算相关借款费用。

已确认的政府补助需要返还时，初始确认时冲减相关资产账面价值的，调整资产账面价值；存在相关递延收益余额的，冲减相关递延收益账面余额，超出部分计入当期损益；不存在相关递延收益的，直接计入当期损益。

### **(三十一)递延所得税资产和递延所得税负债**

递延所得税资产和递延所得税负债根据资产和负债的计税基础与其账面价值的差额(暂时性差异)计算确认。于资产负债表日，递延所得税资产和递延所得税负债，按照预期收回该资产或清偿该负债期间的适用税率计量。

#### **1. 确认递延所得税资产的依据**

本公司以很可能取得用来抵扣可抵扣暂时性差异、能够结转以后年度的可抵扣亏损和税款抵减的应纳税所得额为限，确认由可抵扣暂时性差异产生的递延所得税资产。但是，同时具有下列特征的交易中因资产或负债的初始确认所产生的递延所得税资产不予确认：（1）该交易不是企业合并；（2）交易发生时既不影响会计利润也不影响应纳税所得额或可抵扣亏损。

对于与联营企业投资相关的可抵扣暂时性差异，同时满足下列条件的，确认相应的递延所得税资产：暂时性差异在可预见的未来很可能转回，且未来很可能获得用来抵扣可抵扣暂时性差异的应纳税所得额。

#### **2. 确认递延所得税负债的依据**

公司将当期与以前期间应交未交的应纳税暂时性差异确认为递延所得税负债。但不包括：

- （1）商誉的初始确认所形成的暂时性差异；
- （2）非企业合并形成的交易或事项，且该交易或事项发生时既不影响会计利润，也不影响应纳税所得额（或可抵扣亏损）所形成的暂时性差异；
- （3）对于与子公司、联营企业投资相关的应纳税暂时性差异，该暂时性差异转回的时间能够控制并且该暂时性差异在可预见的未来很可能不会转回。

#### **3. 同时满足下列条件时，将递延所得税资产及递延所得税负债以抵销后的净额列示**

- （1）企业拥有以净额结算当期所得税资产及当期所得税负债的法定权利；
- （2）递延所得税资产和递延所得税负债是与同一税收征管部门对同一纳税主体征收的所得税相关或者对不同的纳税主体相关，但在未来每一具有重要性的递延所得税资产和递延

所得税负债转回的期间内,涉及的纳税主体意图以净额结算当期所得税资产及当期所得税负债或是同时取得资产、清偿债务。

### (三十二)租赁

如果租赁条款在实质上将与租赁资产所有权有关的全部风险和报酬转移给承租人,该租赁为融资租赁,其他租赁则为经营租赁。

#### 1. 经营租赁会计处理

##### (1) 经营租入资产

公司租入资产所支付的租赁费,在不扣除免租期的整个租赁期内,按直线法进行分摊,计入当期费用。公司支付的与租赁交易相关的初始直接费用,计入当期费用。

资产出租方承担了应由公司承担的与租赁相关的费用时,公司将该部分费用从租金总额中扣除,按扣除后的租金费用在租赁期内分摊,计入当期费用。

##### (2) 经营租出资产

公司出租资产所收取的租赁费,在不扣除免租期的整个租赁期内,按直线法进行分摊,确认为租赁收入。公司支付的与租赁交易相关的初始直接费用,计入当期费用;如金额较大的,则予以资本化,在整个租赁期间内按照与租赁收入确认相同的基础分期计入当期收益。

公司承担了应由承租方承担的与租赁相关的费用时,公司将该部分费用从租金收入总额中扣除,按扣除后的租金费用在租赁期内分配。

#### 2. 融资租赁会计处理

(1) 融资租入资产:公司在承租开始日,将租赁资产公允价值与最低租赁付款额现值两者中较低者作为租入资产的入账价值,将最低租赁付款额作为长期应付款的入账价值,其差额作为未确认的融资费用。融资租入资产的认定依据、计价和折旧方法详见本附注四 / (二十) 固定资产。

公司采用实际利率法对未确认的融资费用,在资产租赁期间内摊销,计入财务费用。

(2) 融资租出资产:公司在租赁开始日,将应收融资租赁款,未担保余值之和与其现值的差额确认为未实现融资收益,在将来收到租金的各期间内确认为租赁收入,公司发生的与出租交易相关的初始直接费用,计入应收融资租赁款的初始计量中,并减少租赁期内确认的收益金额。

### (三十三)终止经营

本公司将满足下列条件之一的,且该组成部分已经处置或划归为持有待售类别的、能够单独区分的组成部分确认为终止经营组成部分:

- (1) 该组成部分代表一项独立的主要业务或一个单独的主要经营地区。
- (2) 该组成部分是拟对一项独立的主要业务或一个单独的主要经营地区进行处置的一

项相关联计划的一部分。

(3) 该组成部分是专为转售而取得的子公司。

终止经营的减值损失和转回金额等经营损益及处置损益作为终止经营损益在利润表中列示。

#### (三十四)财务报表列报项目变更说明

财政部于 2019 年 4 月 30 日发布了《关于修订印发 2019 年度一般企业财务报表格式的通知》（财会〔2019〕6 号），对一般企业财务报表格式进行了修订，拆分部分资产负债表项目和调整利润表项目等。本公司已经根据新的企业财务报表格式的要求编制财务报表，财务报表的列报项目因此发生变更的，已经按照《企业会计准则第 30 号——财务报表列报》等的相关规定，对可比期间的比较数据进行调整。

对可比期间的财务报表列报项目及金额的影响如下：

列报项目	列报变更前金额	影响金额	列报变更后金额	备注
应收票据	---	2,373,372.00	2,373,372.00	---
应收账款	---	1,077,515,313.80	1,077,515,313.80	---
应收票据及应收账款	1,079,888,685.80	(1,079,888,685.80)	---	---
应付票据	---	23,829,863.45	23,829,863.45	---
应付账款	---	674,103,025.74	674,103,025.74	---
应付票据及应付账款	697,932,889.19	(697,932,889.19)	---	---

#### (三十五)重要会计政策、会计估计的变更

##### 1. 会计政策变更

本公司自 2019 年 1 月 1 日起执行财政部 2017 年修订的《企业会计准则第 22 号-金融工具确认和计量》、《企业会计准则第 23 号-金融资产转移》和《企业会计准则第 24 号-套期会计》、《企业会计准则第 37 号-金融工具列报》（以上四项统称<新金融工具准则>），变更后的会计政策详见附注四。

本公司自 2019 年 6 月 10 日起执行经修订的《企业会计准则第 7 号——非货币性资产交换》，自 2019 年 6 月 17 日起执行经修订的《企业会计准则第 12 号——债务重组》。该项会计政策变更采用未来适用法处理，并根据准则的规定对于 2019 年 1 月 1 日至准则实施日之间发生的非货币性资产交换和和债务重组进行调整。本公司首次执行该准则对财务报表无影响。

##### (1) 执行新金融工具准则对本公司的影响

于 2019 年 1 月 1 日之前的金融工具确认和计量与新金融工具准则要求不一致的，本公司按照新金融工具准则的要求进行衔接调整。涉及前期比较财务报表数据与新金融工具准则要求不一致的，本公司未调整可比期间信息。金融工具原账面价值和新金融工具准则施行日

的新账面价值之间的差额，计入 2019 年 1 月 1 日留存收益或其他综合收益。

执行新金融工具准则对本期期初资产负债表相关项目的影 响列示如下：

项目	2018 年 12 月 31 日	累积影响金额			2019 年 1 月 1 日
		分类和 计量影响	金融资产 减值影响	小计	
应收账款(注 1)	1,077,515,313.80	(64,171,295.97)	---	<b>(64,171,295.97)</b>	1,013,344,017.83
应收票据(注 2)	2,373,372.00	(2,373,372.00)	---	<b>(2,373,372.00)</b>	---
应收款项融资：	---	66,544,667.97	---	<b>66,544,667.97</b>	66,544,667.97
保理融资	---	64,171,295.97	---	<b>64,171,295.97</b>	64,171,295.27
承兑汇票	---	2,373,372.00	---	<b>2,373,372.00</b>	2,373,372.00
交易性金融资产	---	15,000,000.00	---	<b>15,000,000.00</b>	15,000,000.00
其他流动资产(注 3)	76,807,137.32	(15,000,000.00)	---	<b>(15,000,000.00)</b>	61,807,137.32
可供出售金融资产 (注 4)	20,000.00	(20,000.00)	---	<b>(20,000.00)</b>	---
其他权益工具投资	---	20,000.00	---	<b>20,000.00</b>	20,000.00

注 1：2019 年 1 月 1 日，账面价值 64,171,295.27 元的保理融资借款的应收款项以前年度被分类为应收账款，根据保理融资合同相关约定，公司以自己的应收账款质押（转让）给银行并申请贷款，银行的贷款额一般为应收账款面值的 90%，公司将应收账款质押（转让）给银行后，应向客户发出质押（转让）通知，并要求其付款至融资银行指定的账户，如果客户未回款，融资机构有权要求公司偿还融通资金的追索权，应收账款收款风险未发生转移。根据新准则相关约定，因此该部分金额从应收账款重分类至应收款项融资。

注 2：2019 年 1 月 1 日，账面价值 2,373,372.00 元的银行承兑汇票以前年度被分类为应收票据，根据公司管理应收票据的业务模式，按资金安排需要，随时将应收票据贴现及背书，既以收取合同现金流量为目标，同时又以出售该项金融资产为目的，因此该部分金额从应收票据重分类至应收款项融资。

注 3：2019 年 1 月 1 日，账面价值 15,000,000.00 元的购买理财产品的投资以前年度被分类为其他流动资产，根据协议相关约定该理财产品和结构性存款都是保本浮动收益性的产品，该金融资产是以收取合同现金流量为目的，但是因为收益受市场因素的影响是浮动的，不是固定的，不能通过 SPPI 测试，因此该部分金额从其他流动资产重分类至交易性金融资产——以公允价值计量且其变动计入当期损益的金融资产。

注 4：2019 年 1 月 1 日，账面价值 20,000.00 元的对合肥大步物业管理有限公司 4.35% 权益性投资以前年度被分类为可供出售金融资产，根据协议相关约定该项投资意图是为了长期持有，在公司盈利时约定给参股方分红，该项权益投资并非交易为目的而持有的，因此该部分金额重分类至其他权益工具投资——指定为以公允价值计量且其变动计入其他综合收益的金融资产。

## 2. 会计估计变更

本报告期主要会计估计未发生变更。

## 五、税项

### (一) 公司主要税种和税率

税种	计税依据	税率	备注
增值税	境内销售；提供加工、修理修配劳务；以及进口货物；	16%、13%	注 1
	不动产租赁服务	10%、9%、5%	注 1
	建筑安装服务	9%	---
	其他应税销售服务行为	6%	---
	简易计税方法	3%	---
	销售除油气外的出口货物；跨境应税销售服务行为	0%	---
城市维护建设税	实缴流转税税额	7%	---
教育费附加	实缴流转税税额	3%	---
地方教育费附加	实缴流转税税额	2%	---
房产税	按照房产原值的 70%（或租金收入）为纳税基准	1.2%	---
土地使用税	实际占用的土地面积	2.00 元/平方	---
企业所得税	应纳税所得额	15%、20%、25%	---

注 1：根据财政部、税务总局、海关总署《关于深化增值税改革有关政策的公告》（财政部、税务总局、海关总署公告 2019 年第 39 号）的规定，本公司自 2019 年 4 月 1 日起发生增值税应税销售行为或者进口货物，原适用 16%和 10%税率的，税率分别调整为 13%、9%。

不同纳税主体所得税税率说明：

纳税主体名称	所得税税率
本公司	15%
医用工程	15%
中泰华翰	25%
尚荣后勤	25%
荣昶科技	25%
布兰登	25%
华荣健康	25%
深合佰润	25%
荣尚广锐	25%
广东尚荣	25%
江西尚荣	25%

纳税主体名称	所得税税率
合肥普尔德	15%
安徽瑞洁	20%
六安尚荣	15%
庐江百士德	20%
安徽普尔德	20%
深圳普尔德	25%
安徽尚德	20%
合肥科尔曼	20%
普尔德材料	25%
SINO YANGO	0%
香港尚荣	16.50%
普尔德控股	16.50%
普尔德卫材	20%
普尔德实业	16.50%
尚荣兰卡	0%
锦州医械	25%
苏州吉美瑞	15%
尚荣投资	25%
尚荣康源	25%
尚荣仁艾	25%
秦皇岛医管	25%
富平医管	25%
重庆尚荣	25%
尚荣天怡	25%
金寨尚荣	25%
安徽尚荣	25%
尚荣健亚	25%
福安佳荣	25%

## (二) 税收优惠政策及依据

本公司已收到深圳市科技创新委员会、深圳市财政委员会、深圳市国家税务局、深圳市地方税务局联合颁发的日期为 2017 年 10 月 31 日的高新技术企业证书（编号：GR201744203688），有效期三年（2017 年、2018 年、2019 年）。根据高新技术企业的有关税收优惠，本公司 2019 年度执行的企业所得税税率为 15%。

子公司医用工程已收到深圳市科技创新委员会、深圳市财政委员会、深圳市国家税务局、深圳市地方税务局联合颁发的日期为 2017 年 10 月 31 日的高新技术企业证书（编号：

GR201744204478)，有效期三年（2017 年、2018 年、2019 年）。根据高新技术企业的有关税收优惠，医用工程 2019 年度执行的企业所得税税率为 15%。

控股子公司合肥普尔德已收到安徽省科学技术厅、安徽省财政厅、安徽省国家税务局、安徽省地方税务局联合颁发的日期为 2017 年 7 月 20 日的高新技术企业证书（编号：GR201734000108），有效期三年（2017 年、2018 年、2019 年）。根据高新技术企业的有关税收优惠，合肥普尔德 2019 年度执行的企业所得税税率为 15%。

控股孙公司六安尚荣已收到安徽省科学技术厅、安徽省财政厅、安徽省国家税务局、安徽省地方税务局联合颁发的日期为 2019 年 9 月 9 日的高新技术企业证书（编号：GR201934001046），有效期三年（2019 年、2020 年、2021 年）。根据高新技术企业的有关税收优惠，六安尚荣 2019 年度执行的企业所得税税率为 15%。

控股孙公司安徽瑞洁、庐江百士德、安徽普尔德、安徽尚德、合肥科尔曼、普尔德卫材 2019 年度实际应纳税所得额小于 100 万元，根据 2019 年 1 月 17 日，财政部和税务总局公布的财税[2019]13 号《财政部 税务总局关于实施小微企业普惠性税收减免政策的通知》，属于符合条件的小型微利企业，其 2019 年所得减按 25% 计入应纳税所得额，按 20% 的税率缴纳企业所得税。

控股孙公司苏州吉美瑞已收到江苏省科学技术厅、江苏省财政厅、江苏省国家税务局、江苏省地方税务局联合颁发的日期为 2019 年 12 月 6 日的高新技术企业证书（编号：GR201932009946），有效期三年（2019 年、2020 年、2021 年）。根据高新技术企业的有关税收优惠，苏州吉美瑞 2019 年度执行的企业所得税税率为 15%。

### （三）其他说明

子公司香港尚荣、控股孙公司普尔德控股、控股孙公司之子公司普尔德实业的注册地址在香港，按照香港利得税标准纳税，适用 16.5% 利得税税率。根据中华人民共和国香港特别行政区税务局税务条例释义及执行指引第 21 号相关指引规定香港地区利得税是根据利润来源地来征收，普尔德控股全部业务均为离岸业务，利润来源不在香港，无需缴纳利得税。

全资孙公司尚荣兰卡的注册地址在英属维京群岛，经营所得利润无需缴纳利得税。

控股孙公司 SINO YANGON 的注册地址在缅甸，根据《缅甸联邦外国投资法》的优惠规定，SINO YANGON 属于从事生产的单位，从投产或启用之年 2019 年算起，连续三年免征所得税。

## 六、合并财务报表主要项目注释

（以下金额单位若未特别注明者均为人民币元，期初余额均为 2019 年 1 月 1 日，上期期末余额均为 2018 年 12 月 31 日）



**注释1. 货币资金**

项目	期末余额	期初余额
库存现金	228,747.29	201,920.06
银行存款	546,579,720.59	283,012,677.53
其他货币资金	220,450,560.84	177,087,349.11
<b>合计</b>	<b>767,259,028.72</b>	<b>460,301,946.70</b>
其中：存放在境外的款项总额	77,213,120.59	41,662,993.73

其中受限制的货币资金明细如下：

项目	期末余额	期初余额
银行承兑汇票保证金	820,953.68	2,644,335.71
保函保证金	25,120,172.03	19,373,552.12
融资保证金	---	6,863,186.98
买方信贷保证金	108,023,412.06	140,560,977.54
民工工资保证金	7,662,922.81	7,597,657.81
中标保证金	47,765.50	47,638.95
被冻结的资金	18,425,334.76	---
质押保证金	60,350,000.00	---
<b>合计</b>	<b>220,450,560.84</b>	<b>177,087,349.11</b>

货币资金说明：

截止 2019 年 12 月 31 日，货币资金较期初增加金额 306,957,082.02 元，增长比例 66.69%，系由于本期本公司收到可转债募集资金。

**注释2. 交易性金融资产**

项目	期末余额	期初余额	上期期末余额
分类为以公允价值计量且变动计入当期损益的金融资产小计	295,427,611.30	15,000,000.00	---
其中：成本	293,500,000.00	15,000,000.00	---
公允价值变动	1,927,611.30	---	---
<b>合计</b>	<b>295,427,611.30</b>	<b>15,000,000.00</b>	---

交易性金融资产说明：

截止 2019 年 12 月 31 日，公司持有北京银行、工商银行、兴业银行、宁波银行理财产品 111,500,000.00 元。

截止 2019 年 12 月 31 日，公司持有民生银行、兴业银行结构性存款 182,000,000.00 元，其中兴业银行因建设工程施工合同纠纷案，被法院冻结金额为 1,219,145.58 元。

2019 年 12 月 31 日，确认公允价值变动 1,927,611.30 元。

### 注释3. 应收票据

#### 1. 应收票据分类列示

项目	期末余额	期初余额	上期期末余额
银行承兑汇票	---	---	1,423,372.00
商业承兑汇票	---	---	950,000.00
<b>合计</b>	---	---	<b>2,373,372.00</b>

### 注释4. 应收账款

#### 1. 按坏账准备计提方法分类披露

类别	期末余额				账面价值
	账面余额		坏账准备		
	金额	比例 (%)	金额	计提比例 (%)	
单项计提预期信用损失的应收账款	12,895,323.19	1.10	12,895,323.19	100.00	---
按组合计提预期信用损失的应收账款	1,156,152,051.87	98.90	286,110,344.92	24.75	870,041,706.95
其中：关联方组合	---	---	---	---	---
无风险组合	---	---	---	---	---
账龄分析法组合	1,156,152,051.87	98.90	286,110,344.92	24.75	870,041,706.95
<b>合计</b>	<b>1,169,047,375.06</b>	<b>100.00</b>	<b>299,005,668.11</b>	<b>25.58</b>	<b>870,041,706.95</b>

续：

类别	期初余额				账面价值
	账面余额		坏账准备		
	金额	比例 (%)	金额	计提比例 (%)	
单项计提预期信用损失的应收账款	2,900,062.63	0.23	2,900,062.63	100.00	---
按组合计提预期信用损失的应收账款	1,257,554,617.25	99.77	244,210,599.42	19.42	1,013,344,017.83
其中：关联方组合	---	---	---	---	---
无风险组合	---	---	---	---	---
账龄分析法组合	1,257,554,617.25	99.77	244,210,599.42	19.42	1,013,344,017.83
<b>合计</b>	<b>1,260,454,679.88</b>	<b>100.00</b>	<b>247,110,662.05</b>	<b>19.60</b>	<b>1,013,344,017.83</b>

续：

类别	上期期末余额				账面价值
	账面余额		坏账准备		
	金额	比例 (%)	金额	计提比例 (%)	
单项计提预期信用损失的应收账款	2,900,062.63	0.22	2,900,062.63	100.00	---
按组合计提预期信用损失的应收账款	1,321,725,913.22	99.78	244,210,599.42	18.48	1,077,515,313.80
其中：关联方组合	---	---	---	---	---
无风险组合	---	---	---	---	---
账龄分析法组合	1,321,725,913.22	99.78	244,210,599.42	18.48	1,077,515,313.80
单项金额虽不重大但单独计提坏账准备的应收账款	---	---	---	---	---
<b>合计</b>	<b>1,324,625,975.85</b>	<b>100.00</b>	<b>247,110,662.05</b>	<b>18.66</b>	<b>1,077,515,313.80</b>

## 2. 单项计提预期信用损失的应收账款

单位名称	期末余额			
	账面余额	坏账准备	计提比例 (%)	计提理由
临沧市人民医院	1,984,000.00	1,984,000.00	100.00	款项预期无法收回
东方市住房和城乡建设局	1,386,000.00	1,386,000.00	100.00	款项预期无法收回
南宁市金瀚房地产开发有限公司	1,020,000.00	1,020,000.00	100.00	款项预期无法收回
深圳市光明商业中心开发有限公司	759,372.10	759,372.10	100.00	款项预期无法收回
深圳市沙井蚝四股份合作公司	688,828.00	688,828.00	100.00	款项预期无法收回
揭阳市港诚房地产开发有限公司	527,000.00	527,000.00	100.00	款项预期无法收回
深圳市联泰房地产开发有限公司	415,000.00	415,000.00	100.00	款项预期无法收回
深圳百事兴投资有限公司	404,000.00	404,000.00	100.00	款项预期无法收回
霸州市海悦酒店管理有限公司	300,000.00	300,000.00	100.00	款项预期无法收回
郴州商盟房地产开发有限公司	300,000.00	300,000.00	100.00	款项预期无法收回
*其他公司	5,111,123.09	5,111,123.09	100.00	款项预期无法收回
<b>合计</b>	<b>12,895,323.19</b>	<b>12,895,323.19</b>	<b>100.00</b>	<b>---</b>

\*其他公司系单项金额在 30.00 万元以下，数量较多，进行合并列示。

## 3. 按组合计提预期信用损失的应收账款

### (1) 账龄分析法组合

账龄	期末余额		
	账面余额	坏账准备	计提比例 (%)
1 年以内	362,259,552.85	18,112,977.65	5
1—2 年	313,549,880.41	31,354,988.04	10
2—3 年	222,333,668.50	66,700,100.57	30

账龄	期末余额		
	账面余额	坏账准备	计提比例 (%)
3—4 年	135,750,564.86	67,875,282.43	50
4—5 年	100,956,945.10	80,765,556.08	80
5 年以上	21,301,440.15	21,301,440.15	100
<b>合计</b>	<b>1,156,152,051.87</b>	<b>286,110,344.92</b>	<b>24.75</b>

#### 4. 本期计提、收回或转回的坏账准备情况

本期计提坏账准备金额 54,826,789.72 元,无冲回及转回坏账,核销坏账准备 2,931,783.66 元。

#### 5. 本报告期实际核销的应收账款

项目	核销金额
实际核销的应收账款	2,931,783.66

其中重要的应收账款核销情况如下:

单位名称	应收账款性质	核销金额	核销原因	是否由关联交易产生
莱州市人民医院	应收工程款	2,900,062.63	确认无法收回	否
仁艾诊所	货款	31,721.03	确认无法收回	否
<b>合计</b>	<b>---</b>	<b>2,931,783.66</b>	<b>---</b>	<b>---</b>

#### 6. 按欠款方归集的期末余额前五名应收账款

单位名称	期末余额	占应收账款期末余额的比例 (%)	已计提坏账准备
河南许昌第二人民医院	120,411,706.92	10.30	26,394,359.18
临渭区中医医院	89,206,700.00	7.63	27,447,705.54
金寨县人民医院	86,023,730.39	7.36	10,773,881.41
独山县卫生和计划生育局	70,430,413.41	6.02	18,090,246.43
江西省南丰县人民医院	45,907,570.92	3.93	2,295,378.55
<b>合计</b>	<b>411,980,121.64</b>	<b>35.24</b>	<b>85,001,571.11</b>

#### 7. 本期无因金融资产转移而终止确认的应收账款

#### 8. 本期无转移应收账款且继续涉入而形成的资产、负债

#### 注释5. 应收款项融资

项目	期末余额	期初余额	上期期末余额
银行承兑汇票	1,715,710.88	2,373,372.00	---
保理融资	---	64,171,295.97	---
<b>合计</b>	<b>1,715,710.88</b>	<b>66,544,667.97</b>	<b>---</b>

### 应收款项融资说明：

2019 年 12 月 31 日，本公司已不存在保理融资借款的应收款项，期末应收款项融资为未到期的银行承兑汇票，本公司认为无需对应收款项融资计提预期信用减值准备。

## 注释6. 预付款项

### 1. 预付款项按账龄列示

账龄	期末余额		期初余额	
	金额	比例(%)	金额	比例(%)
1 年以内	20,166,491.83	89.10	17,374,519.37	93.79
1 至 2 年	1,526,939.75	6.75	347,966.73	1.88
2 至 3 年	202,682.90	0.90	486,734.58	2.63
3 年以上	735,987.78	3.25	315,539.80	1.70
合计	<b>22,632,102.26</b>	<b>100.00</b>	<b>18,524,760.48</b>	<b>100.00</b>

### 2. 按预付对象归集的期末余额前五名的预付款情况

单位名称	期末余额	占预付款项总额的比例(%)	预付款时间	未结算原因
江门金中淬华建筑工程有限公司	2,324,000.00	10.27	2019 年	尚未完成交易
黔南沐汐建筑劳务工程有限公司	2,033,264.62	8.98	2019 年	尚未完成交易
合肥市云美达工程有限公司	1,756,000.00	7.76	2019 年	尚未完成交易
STERIMED SAS	1,033,738.48	4.57	2019 年	尚未完成交易
Printpack Inc.	954,535.03	4.22	2019 年	尚未完成交易
合计	<b>8,101,538.13</b>	<b>35.80</b>	---	---

## 注释7. 其他应收款

项目	期末余额	期初余额
应收利息	---	---
应收股利	---	---
其他应收款	110,985,170.37	74,604,100.25
合计	<b>110,985,170.37</b>	<b>74,604,100.25</b>

### (一) 其他应收款

#### 1. 按坏账准备计提方法分类披露

类别	期末余额				账面价值
	账面余额		坏账准备		
	金额	比例(%)	金额	计提比例(%)	
单项计提预期信用损失的其他应收款	5,269,667.00	4.19	5,269,667.00	100.00	---

类别	期末余额				账面价值
	账面余额		坏账准备		
	金额	比例 (%)	金额	计提比例 (%)	
按组合计提预期信用损失的其他应收款	120,493,696.47	95.81	9,508,526.10	7.89	110,985,170.37
其中：关联方组合	---	---	---	---	---
无风险组合	32,092,934.23	25.52	---	---	32,092,934.23
账龄分析法组合	88,400,762.24	70.29	9,508,526.10	10.76	78,892,236.14
<b>合计</b>	<b>125,763,363.47</b>	<b>100.00</b>	<b>14,778,193.10</b>	<b>11.75</b>	<b>110,985,170.37</b>

续：

类别	期初余额				账面价值
	账面余额		坏账准备		
	金额	比例 (%)	金额	计提比例 (%)	
单项计提预期信用损失的其他应收款	5,115,666.00	6.01	5,115,666.00	100.00	---
按信用风险特征组合计提坏账准备的其他应收款	80,029,951.37	93.99	5,425,851.12	6.78	74,604,100.25
其中：关联方组合	---	---	---	---	---
无风险组合	30,478,501.22	35.80	---	---	30,478,501.22
账龄分析法组合	49,551,450.15	58.19	5,425,851.12	10.95	44,125,599.03
<b>合计</b>	<b>85,145,617.37</b>	<b>100.00</b>	<b>10,541,517.12</b>	<b>12.38</b>	<b>74,604,100.25</b>

## 2. 单项计提预期信用损失的其他应收款情况

单位名称	期末余额			
	账面余额	坏账准备	计提比例 (%)	计提理由
北京航天中兴医疗系统有限公司	4,000,000.00	4,000,000.00	100.00	预期款项无法收回
保定市第一中心医院	300,000.00	300,000.00	100.00	预期款项无法收回
广东揭阳市人民医院	190,000.00	190,000.00	100.00	预期款项无法收回
晋江市医院	163,000.00	163,000.00	100.00	预期款项无法收回
六安凯文印务有限责任公司	128,325.00	128,325.00	100.00	预期款项无法收回
四川建设网有限责任公司	120,000.00	120,000.00	100.00	预期款项无法收回
刘沫	100,000.00	100,000.00	100.00	预期款项无法收回
刘力忠	60,000.00	60,000.00	100.00	预期款项无法收回
红河州第四人民医院	50,000.00	50,000.00	100.00	预期款项无法收回
其他*	158,342.00	158,342.00	100.00	预期款项无法收回
<b>合计</b>	<b>5,269,667.00</b>	<b>5,269,667.00</b>	<b>100.00</b>	---

\*其他系单项金额在 50,000.00 元以下，数量较多，进行合并列示。

### 3. 按组合计提预期信用损失的其他应收款

#### (1) 账龄分析法组合

账龄	期末余额		
	账面余额	坏账准备	计提比例 (%)
1 年以内	52,676,335.49	2,633,816.78	5.00
1—2 年	26,853,550.49	2,685,355.05	10.00
2—3 年	5,856,012.18	1,756,803.66	30.00
3—4 年	952,972.33	476,486.18	50.00
4—5 年	529,136.55	423,309.24	80.00
5 年以上	1,532,755.20	1,532,755.19	100.00
<b>合计</b>	<b>88,400,762.24</b>	<b>9,508,526.10</b>	<b>10.76</b>

#### 4. 其他应收款坏账准备计提情况

坏账准备	第一阶段	第二阶段	第三阶段	合计
	未来 12 个月预期信用损失	整个存续期预期信用损失(未发生信用减值)	整个存续期预期信用损失(已发生信用减值)	
期初余额	5,425,851.12	---	5,115,666.00	<b>10,541,517.12</b>
期初余额在本期	---	---	---	---
—转入第三阶段	---	---	---	---
本期计提	4,163,328.34	---	505,225.00	<b>4,668,553.34</b>
本期转回	80,653.36	---	---	<b>80,653.36</b>
本期核销	---	---	351,224.00	<b>351,224.00</b>
其他变动	---	---	---	---
期末余额	9,508,526.10	---	5,269,667.00	<b>14,778,193.10</b>

本期计提坏账准备金额 4,668,553.34 元，收回或转回坏账准备金额 80,653.36 元，核销坏账准备 351,224.00 元。

#### 5. 本报告期实际核销的其他应收款

项目	核销金额
实际核销的其他应收款	351,224.00

其中重要的其他应收款核销情况如下：

单位名称	其他应收款性质	核销金额	核销原因	是否由关联交易产生
杨国东	备用金	14,000.00	预期无法收回	否
张健	备用金	337,224.00	预期无法收回	否
<b>合计</b>	<b>---</b>	<b>351,224.00</b>	<b>---</b>	<b>---</b>

## 6. 按款项性质分类情况

款项性质	期末余额	期初余额
保证金及押金	31,130,166.81	24,484,429.66
应收出口退税	4,704,493.24	5,486,660.78
单位间往来及其他款项	89,928,703.42	55,174,526.93
<b>合计</b>	<b>125,763,363.47</b>	<b>85,145,617.37</b>

## 7. 按欠款方归集的期末余额前五名的其他应收款

单位名称	款项性质	期末余额	账龄	占其他应收款期末余额的比例(%)	坏账准备期末余额
山阳县人民医院	单位间往来款	20,996,630.24	2 年以内	16.70	1,341,945.39
独山县卫生和计划生育局	单位间往来款	19,472,240.32	3 年以内	15.48	1,801,774.54
澄城县医院	单位间往来款	9,523,803.60	2 年以内	7.57	595,237.80
丹凤县中医医院	单位间往来款	8,597,264.56	2 年以内	6.84	512,946.04
北京航天中兴医疗系统有限公司	单位间往来款	4,000,000.00	5 年以上	3.18	4,000,000.00
<b>合计</b>	<b>---</b>	<b>62,589,938.72</b>	<b>---</b>	<b>49.77</b>	<b>8,251,903.77</b>

## 8. 本期无涉及政府补助的其他应收款

## 9. 本期无因金融资产转移而终止确认的其他应收款项情况

## 10. 本期无转移其他应收款且继续涉入而形成的资产、负债

## 注释8. 存货

## 1. 存货分类

项目	期末余额			期初余额		
	账面余额	跌价准备	账面价值	账面余额	跌价准备	账面价值
原材料	81,352,681.39	2,032,122.99	79,320,558.40	139,732,881.57	1,327,810.52	138,405,071.05
在产品	20,150,405.24	---	20,150,405.24	12,231,288.11	---	12,231,288.11
工程施工	149,333,156.50	---	149,333,156.50	47,086,338.03	---	47,086,338.03
库存商品	53,232,059.31	267,723.68	52,964,335.63	55,698,092.98	283,480.84	55,414,612.14
发出商品	326,386.86	---	326,386.86	832,205.22	---	832,205.22
周转材料	922,866.19	73,263.88	849,602.31	599,337.21	66,600.27	532,736.94
<b>合计</b>	<b>305,317,555.49</b>	<b>2,373,110.55</b>	<b>302,944,444.94</b>	<b>256,180,143.12</b>	<b>1,677,891.63</b>	<b>254,502,251.49</b>

## 2. 存货跌价准备

项目	期初余额	本期增加金额		本期减少金额			期末余额
		计提	其他	转回	转销	其他	
原材料	1,327,810.52	882,950.77	---	---	178,638.30	---	2,032,122.99



项目	期初余额	本期增加金额		本期减少金额			期末余额
		计提	其他	转回	转销	其他	
库存商品	283,480.84	17,288.77	---	---	33,045.93	---	267,723.68
周转材料	66,600.27	7,306.19	---	---	642.58	---	73,263.88
<b>合计</b>	<b>1,677,891.63</b>	<b>907,545.73</b>	<b>---</b>	<b>---</b>	<b>212,326.81</b>	<b>---</b>	<b>2,373,110.55</b>

**注释9. 一年内到期的非流动资产**

项目	期末余额	期初余额
一年内到期的长期应收款	44,702,598.30	56,791,389.82
<b>合计</b>	<b>44,702,598.30</b>	<b>56,791,389.82</b>

**注释10. 其他流动资产****1.其他流动资产分项列示**

项目	期末余额	期初余额	上期期末余额
资质费	---	96,232.42	96,232.42
增值税留抵扣额	64,073,170.38	59,961,817.18	59,961,817.18
预缴税金	2,953,878.99	1,749,087.72	1,749,087.72
银行理财产品	---	---	15,000,000.00
<b>合计</b>	<b>67,027,049.37</b>	<b>61,807,137.32</b>	<b>76,807,137.32</b>

**注释11. 可供出售金融资产**

项目	上期期末余额		
	账面余额	减值准备	账面价值
可供出售权益工具	20,000.00	---	20,000.00
按公允价值计量	---	---	---
按成本计量	20,000.00	---	20,000.00
<b>合计</b>	<b>20,000.00</b>	<b>---</b>	<b>20,000.00</b>

**注释12. 长期应收款**

款项性质	期末余额			期初余额			折现率区间
	账面余额	坏账准备	账面价值	账面余额	坏账准备	账面价值	
分期收款销售商品	88,662,498.30	---	88,662,498.30	144,166,660.60	---	144,166,660.60	6.40-7.36
其中：未实现融资收益	4,036,642.84	---	4,036,642.84	9,362,790.24	---	9,362,790.24	---
分期收款提供劳务	712,118.82	---	712,118.82	6,935,225.51	---	6,935,225.51	6.40-7.36
其中：未实现融资收益	333,637.89	---	333,637.89	203,631.28	---	203,631.28	---
<b>小计</b>	<b>85,004,336.39</b>	<b>---</b>	<b>85,004,336.39</b>	<b>141,535,464.59</b>	<b>---</b>	<b>141,535,464.59</b>	<b>---</b>

款项性质	期末余额			期初余额			折现率区间
	账面余额	坏账准备	账面价值	账面余额	坏账准备	账面价值	
减：一年内到期的长期应收款	44,702,598.30	---	44,702,598.30	56,791,389.82	---	56,791,389.82	---
<b>合计</b>	<b>40,301,738.09</b>	<b>---</b>	<b>40,301,738.09</b>	<b>84,744,074.77</b>	<b>---</b>	<b>84,744,074.77</b>	<b>---</b>

## 注释13. 长期股权投资

被投资单位	期初余额	本期增减变动								期末余额	减值准备期末余额
		追加投资	减少投资	权益法确认的投资损益	其他综合收益调整	其他权益变动	宣告发放现金股利或利润	计提减值准备	其他		
一. 合营企业	---	---	---	---	---	---	---	---	---	---	---
小计	---	---	---	---	---	---	---	---	---	---	---
二. 联营企业	---	---	---	---	---	---	---	---	---	---	---
深圳尚云科技有限公司	64,116.20	---	---	(461.26)	---	---	---	---	---	63,654.94	---
合肥美迪普医疗卫生用品有限公司	8,506,876.42	---	---	706,254.96	---	---	---	---	---	9,213,131.38	---
深圳市北银尚荣医疗产业投资合伙企业（有限合伙）	12,380,058.67	---	---	(4,557,369.86)	---	---	---	---	---	7,822,688.81	---
小计	<b>20,951,051.29</b>	---	---	<b>(3,851,576.16)</b>	---	---	---	---	---	<b>17,099,475.13</b>	---
合计	<b>20,951,051.29</b>	---	---	<b>(3,851,576.16)</b>	---	---	---	---	---	<b>17,099,475.13</b>	---

**注释14. 其他权益工具****1.其他权益工具分项列示**

项目	期末余额	期初余额	上期期末余额
合肥大步物业管理有限公司	---	20,000.00	---
<b>合计</b>	<b>---</b>	<b>20,000.00</b>	<b>---</b>

**注释15. 投资性房地产****1. 投资性房地产情况**

项目	房屋建筑物	合计
一. 账面原值		
1. 期初余额	<b>145,703,287.47</b>	<b>145,703,287.47</b>
2. 本期增加金额	140,019,556.67	<b>140,019,556.67</b>
外购	---	---
存货\固定资产\在建工程转入	140,019,556.67	<b>140,019,556.67</b>
其他原因增加	---	---
3. 本期减少金额	---	---
处置	---	---
处置子公司	---	---
其他原因减少	---	---
4. 期末余额	<b>285,722,844.14</b>	<b>285,722,844.14</b>
二. 累计折旧（摊销）	---	---
1. 期初余额	<b>23,094,229.78</b>	<b>23,094,229.78</b>
2. 本期增加金额	7,149,167.06	<b>7,149,167.06</b>
本期计提	7,149,167.06	<b>7,149,167.06</b>
存货\固定资产\在建工程转入	---	---
其他原因增加	---	---
3. 本期减少金额	---	---
处置	---	---
处置子公司	---	---
其他原因减少	---	---
4. 期末余额	<b>30,243,396.84</b>	<b>30,243,396.84</b>
三. 减值准备	---	---
四. 账面价值	---	---
1. 期末账面价值	<b>255,479,447.30</b>	<b>255,479,447.30</b>
2. 期初账面价值	<b>122,609,057.69</b>	<b>122,609,057.69</b>

**1. 期末用于抵押的投资性房地产**

资产类别	资产名称	产权证编号	账面原值	账面价值
房屋及建筑物	江西尚荣城一期 3 栋	赣(2018)南昌县不动产权第 0035945、0035946、0035947、0035948、0035949、0035950 号	229,857,822.40	224,557,898.59
<b>合计</b>	---	---	<b>229,857,822.40</b>	<b>224,557,898.59</b>

**注释16. 固定资产**

项目	期末余额	期初余额
固定资产	265,258,430.96	267,682,484.59
固定资产清理	---	---
<b>合计</b>	<b>265,258,430.96</b>	<b>267,682,484.59</b>

注：上表中的固定资产是指扣除固定资产清理后的固定资产。

## (一) 固定资产

## 2. 固定资产情况

项目	房屋及建筑物	机器设备	电子设备	运输设备	办公设备及其他	合计
一. 账面原值						
<b>1. 期初余额</b>	<b>309,267,104.94</b>	<b>111,208,662.55</b>	<b>6,884,146.97</b>	<b>13,908,938.54</b>	<b>19,527,252.21</b>	<b>460,796,105.21</b>
2. 本期增加金额	155,777,618.39	6,353,539.49	204,027.51	8,579.42	2,797,172.09	165,140,936.90
购置	1,709,456.01	6,353,539.49	204,027.51	8,579.42	2,797,172.09	11,072,774.52
在建工程转入	154,068,162.38	---	---	---	---	154,068,162.38
其他增加	---	---	---	---	---	---
3. 本期减少金额	140,188,077.13	9,449,524.64	282,080.44	241,000.00	952,600.96	151,113,283.17
处置或报废	---	9,449,524.64	282,080.44	241,000.00	952,600.96	10,925,206.04
转入投资性房地产	140,019,556.67	---	---	---	---	140,019,556.67
处置子公司	---	---	---	---	---	---
其他减少	168,520.46	---	---	---	---	168,520.46
<b>4. 期末余额</b>	<b>324,856,646.20</b>	<b>108,112,677.40</b>	<b>6,806,094.04</b>	<b>13,676,517.96</b>	<b>21,371,823.34</b>	<b>474,823,758.94</b>
二. 累计折旧						
<b>1. 期初余额</b>	<b>97,848,809.18</b>	<b>66,842,642.42</b>	<b>4,145,297.76</b>	<b>9,312,465.59</b>	<b>14,964,405.67</b>	<b>193,113,620.62</b>
2. 本期增加金额	15,933,767.31	6,400,399.75	824,957.66	870,032.97	2,256,333.59	26,285,491.28
本期计提	15,933,767.31	6,400,399.75	824,957.66	870,032.97	2,256,333.59	26,285,491.28
其他增加	---	---	---	---	---	---
3. 本期减少金额	14,681.48	8,707,777.92	11,386.13	231,489.62	868,448.77	9,833,783.92
处置或报废	---	8,707,777.92	11,386.13	231,489.62	868,448.77	9,819,102.44
转入投资性房地产	---	---	---	---	---	---

项目	房屋及建筑物	机器设备	电子设备	运输设备	办公设备及其他	合计
处置子公司	---	---	---	---	---	---
其他减少	14,681.48	---	---	---	---	<b>14,681.48</b>
<b>4. 期末余额</b>	<b>113,767,895.01</b>	<b>64,535,264.25</b>	<b>4,958,869.29</b>	<b>9,951,008.94</b>	<b>16,352,290.49</b>	<b>209,565,327.98</b>
三. 减值准备	---	---	---	---	---	---
四. 账面价值						
<b>1. 期末账面价值</b>	<b>211,088,751.19</b>	<b>43,577,413.15</b>	<b>1,847,224.75</b>	<b>3,725,509.02</b>	<b>5,019,532.85</b>	<b>265,258,430.96</b>
<b>2. 期初账面价值</b>	<b>211,418,295.76</b>	<b>44,366,020.13</b>	<b>2,738,849.21</b>	<b>4,596,472.95</b>	<b>4,562,846.54</b>	<b>267,682,484.59</b>

## 3. 期末无暂时闲置的固定资产

## 4. 期末无通过融资租赁租入的固定资产

## 5. 期末无通过经营租赁租出的固定资产

## 6. 期末未办妥产权证书的固定资产

项目	项目	账面价值	未办妥产权证书的原因
房屋及建筑物	尚荣工业园厂房 A2 (宿舍及食堂)	8,285,027.57	正在办理中
房屋及建筑物	合肥普尔德厂房	18,126,616.85	正在办理中
房屋及建筑物	六安尚荣厂房	6,781,873.62	正在办理中
房屋及建筑物	安徽普尔德厂房	17,260,960.05	正在办理中
房屋及建筑物	安徽尚德厂房	10,462,702.63	正在办理中
<b>合计</b>	<b>---</b>	<b>60,917,180.72</b>	<b>---</b>

## 7. 期末用于抵押的固定资产

资产类别	资产名称	产权证编号	账面原值	账面价值
房屋及建筑物	一号厂房	房地权合产 327819 号	13,115,966.88	6,577,786.53
房屋及建筑物	职工宿舍 4 栋	房地权合产 327820 号	2,382,749.95	1,203,289.03
房屋及建筑物	普尔德厂区食堂	房地权合产 327821 号	3,595,329.54	1,979,640.06
房屋及建筑物	办公楼	合产字第 338090 号	4,370,991.57	2,598,779.61
房屋及建筑物	萧城路以东#1 职工宿舍	房地权合产 110108437 号	2,760,938.00	1,518,515.60
房屋及建筑物	职工宿舍 2 栋	房地权合产 8110029469 号	2,976,325.00	1,934,161.64
房屋及建筑物	2#3#厂房	房地权合产 8110081714 号	7,190,005.84	5,139,991.60
房屋及建筑物	5#厂房	房地权合产 8110247030 号	8,628,869.87	5,028,227.12
房屋及建筑物	6#厂房	房地权合产 8110247031 号	8,610,896.95	5,018,631.41
房屋及建筑物	7#厂房	房地权合产 8110247029 号	8,003,841.39	4,804,842.15
<b>合计</b>	<b>---</b>	<b>---</b>	<b>61,635,914.99</b>	<b>35,803,864.75</b>

## (二) 期末无固定资产清理余额

## 注释17. 在建工程

项目	期末余额	期初余额
在建工程	722,502,266.69	653,651,688.53
工程物资	---	---
<b>合计</b>	<b>722,502,266.69</b>	<b>653,651,688.53</b>

注：上表中的在建工程是指扣除工程物资后的在建工程。



## (一) 在建工程

## 1. 在建工程情况

项目	期末余额			期初余额		
	账面余额	减值准备	账面价值	账面余额	减值准备	账面价值
江西尚荣工业园	282,093,962.70	---	282,093,962.70	360,903,860.97	---	360,903,860.97
安徽尚荣工业园	357,093,965.72	---	357,093,965.72	249,193,266.64	---	249,193,266.64
吉美瑞工业园	50,450,775.93	---	50,450,775.93	40,298,768.12	---	40,298,768.12
合肥地区厂房	29,623,131.15	---	29,623,131.15	3,255,792.80	---	3,255,792.80
其他	3,240,431.19	---	3,240,431.19	---	---	---
<b>合计</b>	<b>722,502,266.69</b>	<b>---</b>	<b>722,502,266.69</b>	<b>653,651,688.53</b>	<b>---</b>	<b>653,651,688.53</b>

## 2. 重要在建工程项目本期变动情况

工程项目名称	期初余额	本期增加	本期转入 固定资产	本期其他减少	期末余额
江西尚荣工业园	360,903,860.97	61,209,658.40	140,019,556.67	---	282,093,962.70
安徽尚荣工业园	249,193,266.64	107,900,699.08	---	---	357,093,965.72
吉美瑞工业园	40,298,768.12	10,152,007.81	---	---	50,450,775.93
合肥地区厂房	3,255,792.80	40,415,944.06	14,048,605.71	---	29,623,131.15
<b>合计</b>	<b>653,651,688.53</b>	<b>219,678,309.35</b>	<b>154,068,162.38</b>	<b>---</b>	<b>719,261,835.50</b>

续:

工程项目名称	预算数 (万元)	工程投入 占预算比 例(%)	工程 进度 (%)	利息资 本化累 计金额 (万元)	其中: 本期利 息资本化金额 (万元)	本期利息资 本化率(%)	资金来源
江西尚荣工业 园	124,442.69	41.13	41.13	200.73	200.73	4.49	自有资金 及募股资 金、专项借 款
安徽尚荣工业 园	138,919.74	25.71	25.71	---	---	---	自有资金、 募集资金
吉美瑞工业园	6,000.00	84.08	84.08	158.94	82.30	5.39	自有资金、 专项借款
合肥地区厂房	3,627.67	81.66	81.66	---	---	---	自有资金
<b>合计</b>	<b>272,990.10</b>	<b>---</b>	<b>---</b>	<b>359.67</b>	<b>283.03</b>	<b>---</b>	<b>---</b>

## 3. 本报告期无计提在建工程减值准备情况

## 4. 期末用于抵押的在建工程

资产类别	资产名称	产权证编号	账面原值	账面价值
在建工程	吉美瑞工业园	建字第 32058220163Y002 号	50,450,775.93	50,450,775.93
<b>合计</b>	<b>---</b>	<b>---</b>	<b>50,450,775.93</b>	<b>50,450,775.93</b>

## (二) 期末无工程物资

## 注释18. 无形资产

## 1. 无形资产情况

项目	土地使用权	软件	合计
一. 账面原值			
<b>1. 期初余额</b>	<b>261,239,269.32</b>	<b>2,701,568.15</b>	<b>263,940,837.47</b>
2. 本期增加金额	4,604,100.00	7,547.17	<b>4,611,647.17</b>
购置	4,604,100.00	7,547.17	<b>4,611,647.17</b>
3. 本期减少金额	---	---	---
<b>4. 期末余额</b>	<b>265,843,369.32</b>	<b>2,709,115.32</b>	<b>268,552,484.64</b>
二. 累计摊销			
<b>1. 期初余额</b>	<b>28,315,701.16</b>	<b>474,925.81</b>	<b>28,790,626.97</b>
2. 本期增加金额	5,578,651.48	573,958.26	<b>6,152,609.74</b>
本期计提	5,578,651.48	573,958.26	<b>6,152,609.74</b>
3. 本期减少金额	---	---	---
<b>4. 期末余额</b>	<b>33,894,352.64</b>	<b>1,048,884.07</b>	<b>34,943,236.71</b>
三. 减值准备	---	---	---
四. 账面价值			
<b>1. 期末账面价值</b>	<b>231,949,016.68</b>	<b>1,660,231.25</b>	<b>233,609,247.93</b>
<b>2. 期初账面价值</b>	<b>232,923,568.16</b>	<b>2,226,642.34</b>	<b>235,150,210.50</b>

## 2. 期末用于抵押的无形资产

资产类别	资产名称	产权证编号	账面原值	账面价值
土地使用权	合肥普尔德土地使用权	合新站国用 2011 第 26 号地	40,008,129.47	33,345,936.44
土地使用权	苏州吉美瑞土地使用权	苏 2017 张家港市不动产权第 0076529 号	12,989,019.26	11,841,655.65
<b>合计</b>	---	---	<b>52,997,148.73</b>	<b>45,187,592.09</b>

## 3. 期末无未办妥产权证书的土地使用权情况

## 注释19. 商誉

## 1. 商誉账面原值

被投资单位名称或形成商誉的事项	期初余额	本期增加		本期减少		期末余额
		企业合并形成	其他	处置	其他	
中泰华翰	685,860.64	---	---	---	---	685,860.64
广东尚荣	3,999,559.13	---	---	---	---	3,999,559.13

被投资单位名称或形成商誉的事项	期初余额	本期增加		本期减少		期末余额
		企业合并形成	其他	处置	其他	
锦洲医械	80,603,628.49	---	---	---	---	80,603,628.49
普尔德控股	68,560,110.26	---	---	---	---	68,560,110.26
尚荣仁艾	4,062,074.98	---	---	---	---	4,062,074.98
<b>合计</b>	<b>157,911,233.50</b>	<b>---</b>	<b>---</b>	<b>---</b>	<b>---</b>	<b>157,911,233.50</b>

## 2. 商誉减值准备

被投资单位名称或形成商誉的事项	期初余额	本期增加		本期减少		期末余额
		计提	其他	处置	其他	
中泰华翰	685,860.64	---	---	---	---	685,860.64
锦洲医械	7,789,266.39	---	---	---	---	7,789,266.39
<b>合计</b>	<b>8,475,127.03</b>	<b>---</b>	<b>---</b>	<b>---</b>	<b>---</b>	<b>8,475,127.03</b>

## 3. 通过非同一控制下合并形成的商誉计算过程

(1) 购买中泰华翰形成的商誉=并购成本 - 购买日账面可辨认净资产的公允价值 \* 收购股权比例, 即  $690,000.00 - 4,139.36 = 685,860.64$  元。

(2) 购买广东尚荣形成的商誉=并购成本 - 购买日账面可辨认净资产的公允价值 \* 收购股权比例, 即  $4,000,000.00 - 440.87 = 3,999,559.13$  元。

(3) 购买锦洲医械形成的商誉=并购成本 - 购买日账面可辨认净资产的公允价值 \* 收购股权比例, 即  $101,400,000.00 - 20,796,371.51 = 80,603,628.49$  元。

(4) 购买普尔德控股形成的商誉=并购成本 - 购买日账面可辨认净资产的公允价值 \* 收购股权比例, 即  $98,250,000.00 - 29,689,889.74 = 68,560,110.26$  元。

(5) 购买尚荣仁艾形成的商誉=并购成本 - 购买日账面可辨认净资产的公允价值 \* 收购股权比例, 即  $8,100,000.00 - 4,037,925.02 = 4,062,074.98$  元。

## 4. 商誉减值测试过程、关键参数及商誉减值损失的确认方法

本公司采用未来现金流量折现方法的主要假设:

被投资单位名称或形成商誉的事项	期末			期初		
	增长率(%)	毛利率(%)	税前折现率(%)	增长率(%)	毛利率(%)	税前折现率(%)
普尔德控股	3.00	4.01	9.25	2.29	3.52	9.72
锦洲医械	10.36	76.64	13.20	3.31	74.90	12.05

管理层所采用的加权平均增长率不超过本公司所在行业产品的长期平均增长率。管理层根据历史经验及对市场发展的预测确定预算毛利率, 并采用能够反映相关资产组和资产组组合的特定风险的税前利率为折现率。上述假设用以分析资产组组合的可收回金额。

管理层预测的五年期预算, 采用收益法对企业未来的收益和未来预期现金流进行了评估,

其中对超过五年期的收益和现金流量假设将保持稳定的盈利水平，按照第五年水平予以确定。

减值测试中采用的其他关键假设包括：广东尚荣、锦洲医械、普尔德控股和尚荣仁艾在现有的管理方式和管理水平的基础上，经营范围、营运模式等与目前方向保持一致。且在未来可预见的时间内公司按提供给评估师的发展规划进行发展，生产经营政策不做重大调整；假设锦洲医械、普尔德控股生产经营中所需的各项已获得的生产、经营许可证、高新企业证书及供货资质等在未来年度均能获得许可。

### 注释20. 长期待摊费用

项目	期初余额	本期增加额	本期摊销额	其他减少额(注 1)	期末余额
装修费	7,269.91	2,417,202.70	1,140,303.01	---	1,284,169.60
其他	4,304,454.20	3,729,904.96	1,859,712.93	104,999.99	6,069,646.24
<b>合计</b>	<b>4,311,724.11</b>	<b>6,147,107.66</b>	<b>3,000,015.94</b>	<b>104,999.99</b>	<b>7,353,815.84</b>

长期待摊费用的说明：

注 1：因本期处置控股孙公司之子公司昌黎仁艾，对长期待摊费用进行处理。

### 注释21. 递延所得税资产和递延所得税负债

#### 1. 未经抵销的递延所得税资产

项目	期末余额		期初余额	
	可抵扣暂时性差异	递延所得税资产	可抵扣暂时性差异	递延所得税资产
资产减值准备	312,109,826.71	57,894,703.36	251,287,690.87	43,920,361.32
分期销售成本	1,269,199.64	190,379.94	8,355,185.38	1,253,277.81
可抵扣亏损	64,857,816.12	14,591,508.70	38,515,760.53	8,850,364.99
内部交易未实现利润	18,377,144.83	3,877,173.44	(3,391,114.91)	(847,778.73)
<b>合计</b>	<b>396,613,987.30</b>	<b>76,553,765.44</b>	<b>294,767,521.87</b>	<b>53,176,225.39</b>

#### 2. 未经抵销的递延所得税负债

项目	期末余额		期初余额	
	应纳税暂时性差异	递延所得税负债	应纳税暂时性差异	递延所得税负债
分期销售收入	2,015,200.88	302,280.13	13,238,037.59	1,985,705.64
<b>合计</b>	<b>2,015,200.88</b>	<b>302,280.13</b>	<b>13,238,037.59</b>	<b>1,985,705.64</b>

#### 3. 未确认递延所得税资产的可抵扣暂时性差异明细

项目	期末余额	期初余额
资产减值准备	4,047,145.05	16,567,506.96
可抵扣亏损	12,640,350.03	13,352,208.21

项目	期末余额	期初余额
合计	<b>16,687,495.08</b>	<b>29,919,715.17</b>

#### 4. 未确认递延所得税资产的可抵扣亏损将于以下年度到期

年份	期末余额	期初余额	备注
2020	422.67	422.67	---
2021	31,396.98	31,396.98	---
2022	6,317,564.89	7,790,547.51	---
2023	511,299.32	5,529,841.05	---
2024	5,779,666.17	---	---
合计	<b>12,640,350.03</b>	<b>13,352,208.21</b>	---

#### 注释22. 其他非流动资产

类别及内容	期末余额	期初余额
预付设备及工程款	4,275,228.75	15,873,834.22
PPP 项目投资	465,411,383.78	475,548,870.50
合计	<b>469,686,612.53</b>	<b>491,422,704.72</b>

#### PPP 项目投资的明细:

类别及内容	期末余额	期初余额
富平中西医结合医院 PPP 项目投资款	119,960,258.78	130,097,745.50
秦皇岛市广济医院 PPP 项目投资款	345,451,125.00	345,451,125.00
合计	<b>465,411,383.78</b>	<b>475,548,870.50</b>

#### PPP 项目投资的说明:

(1) 富平中西医结合医院是本公司之全资子公司尚荣投资和富平县国有资产管理局双方共同出资成立的富平县尚荣医院投资管理有限公司投资的 PPP 项目, 投资总额为 152,062,300.00 元, 在医院正式运营后, 公司在托管期限内具备对富平中西结合医院独家配送托管权利, 托管内容包括: 医院的药品采购及配送管理; 医院的耗材采购及配送管理; 医疗设备的采购与维护 and 医院的后勤管理等; 2019 年富平中西医结合医院 PPP 项目投资款全年摊销 10,137,486.72 元, 截至 2019 年 12 月 31 日, 投资款余额为 119,960,258.78 元。

(2) 秦皇岛市广济医院是公司之全资子公司尚荣投资和秦皇岛市建设投资有限责任公司、秦皇岛北戴河新区金潮建设投资有限公司三方共同出资成立的秦皇岛市广济医院管理有限公司投资的 PPP 项目, 投资总额为 300,451,125.00 元, 在医院正式运营后, 公司在托管期限内具备对秦皇岛市广济医院独家配送托管权利, 托管内容包括: 医院的药品采购及配送管理; 医院的耗材采购及配送管理; 医疗设备的采购与维护 and 医院的后勤管理等; 截至 2019

年 12 月 31 日，投资款总额为 345,451,125.00 元。

## 注释23. 短期借款

### 1. 短期借款分类

项目	期末余额	期初余额
抵押借款	63,619,080.00	70,489,600.00
保证+质押借款	10,000,000.00	64,330,574.56
信用借款	515,000.00	---
<b>合计</b>	<b>74,134,080.00</b>	<b>134,820,174.56</b>

短期借款分类的说明：

#### (1) 抵押借款

1) 2017 年 1 月 17 日，控股子公司合肥普尔德以房屋建筑物（权利证书编号为“房地产权合产 327821 号”“房地产权合产 327820 号”“房地产权合产 338090 号”“房地产权合产 110108437 号”“房地产权合产 8110029469 号”）作为抵押，与徽商银行合肥太湖路支行签订编号为最抵字第 2016101701 号的《最高额抵押合同》，获取人民币 50,082,400.00 元抵押借款额度，最高额抵押合同期限为 2017 年 1 月 17 日至 2020 年 1 月 17 日； 2019 年 4 月 17 日，控股子公司合肥普尔德与徽商银行合肥太湖路支行签订编号为流借字第 2019041201 号的《借款合同》，获得人民币借款 15,000,000.00 元，借款期限为 2019 年 4 月 17 日至 2020 年 4 月 17 日，利率为 4.785%，按季结息，到期还本；截至 2019 年 12 月 31 日，尚未偿还的借款余额为人民币 15,000,000.00 元；

2) 2019 年 4 月 1 日，控股子公司合肥普尔德以土地使用权(权利证书编号为“合新站国用(2011)第 26 号”)及房屋建筑物（权利证书编号为“房地产权合产 8110247030 号”“房地产权合产 8110247031 号”“房地产权合产 8110247029 号”）作为抵押，与华夏银行合肥金屯支行签订编号为 HF06（高抵）2019007 的《最高额抵押合同》，以及编号为 HF06（高融）2019007 的《最高额融资合同》，获取了人民币 23,000,000.00 元的最高融资额度，最高额融资合同期限为 2019 年 3 月 29 日至 2020 年 3 月 29 日，并以子公司合肥普尔德出口销售形成的应收账款池为质押（截至 2019 年 12 月 31 日，应收账款池余额全部为应收存在控制关系且已纳入本公司合并财务报表范围的子公司的款项，其相互间交易与往来已作抵销）； 2019 年 4 月 1 日，子公司合肥普尔德与华夏银行合肥金屯支行编号为 HF1840620190026 的《出口应收账款池融资业务合同》，获得借款 340 万美元，借款期限为 2019 年 4 月 11 日至 2020 年 4 月 10 日，利率为 4.45%，到期还本，利随本清；截至 2019 年 12 月 31 日，尚未偿还的借款余额为 340 万美元，折合人民币 23,719,080.00 元。

3) 2019 年 11 月 13 日，子公司合肥普尔德以房屋建筑物（权利证书编号为“房地产权合

产 327819 号”“房地权合产 8110081714 号”)和建设用地使用权(权利证书编号为“合新站国用 2011 第 26 号”)作为抵押,与建设银行合肥滨湖新区支行签订编号为建合滨新最高额抵 2019003 号的《最高额抵押合同》,获取人民币 26,000,000.00 元抵押借款额度,最高额抵押合同期限为 2019 年 11 月 13 日至 2021 年 11 月 12 日;2019 年 11 月,子公司合肥普尔德与建设银行合肥滨湖新区支行签订编号为建合滨商转贷(2019)002 号的《人民币资金转贷合同》,获得借款人民币 24,900,000.00 元,借款期限为 2019 年 11 月 20 日至 2020 年 11 月 17 日,利率为 4.35%,每月付息,到期还本;截至 2019 年 12 月 31 日,尚未偿还的借款余额为人民币 24,900,000.00 元。

#### (2) 保证+抵押借款:

如前(1)抵押借款 1)中所述,2017 年 1 月 17 日,控股子公司合肥普尔德以房屋建筑物(权利证书编号为“房地权合产 327821 号”“房地权合产 327820 号”“房地权合产 338090 号”“房地权合产 110108437 号”“房地权合产 8110029469 号”)作为抵押,与徽商银行合肥太湖路支行签订编号为最抵字第 2016101701 号的《最高额抵押合同》,获取人民币 50,082,400.00 元抵押借款额度,最高额抵押合同期限为 2017 年 1 月 17 日至 2020 年 1 月 17 日;

2019 年 3 月 13 日,控股孙公司六安尚荣与徽商银行合肥太湖路支行签订编号为最保字第 2019031201 号的《最高额保证合同》,提供的最高债权额为人民币 25,000,000.00 元,承担连带责任保证,最高额保证合同期限为 2019 年 3 月 13 日至 2020 年 3 月 13 日;2019 年 3 月 13 日,控股子公司合肥普尔德与徽商银行合肥太湖路支行签订编号为流借字第 2019031201 号的《流动资金借款合同》,获得人民币借款 10,000,000.00 元,借款期限为 2019 年 3 月 13 日至 2020 年 4 月 13 日,利率为 4.785%,按季结息,到期还本;截止 2019 年 12 月 31 日,尚未偿还的借款余额为人民币 10,000,000.00 元。

#### (2) 信用借款

本公司之子公司尚荣仁艾于 2019 年 6 月 21 日与中国建设银行秦皇岛经济技术开发区支行签订借款合同获得人民币借款 85,000.00 元,借款期限为:2019 年 6 月 21 至 2020 年 6 月 21 日,年利率 5.0025%,每月付息,到期还本;2019 年 11 月 26 日,子公司尚荣仁艾与上述银行另签订借款合同获得人民币借款 430,000.00 元,借款期限为:2019 年 11 月 26 至 2020 年 11 月 26 日,年利率 5.0025%,每月付息,到期还本;截至 2019 年 12 月 31 日,尚未偿还的借款余额为人民币 515,000.00 元。

## 2. 本期无已逾期未偿还的短期借款

**注释24. 应付票据**

种类	期末余额	期初余额
银行承兑汇票	3,724,142.00	23,829,863.45
商业承兑汇票	---	---
<b>合计</b>	<b>3,724,142.00</b>	<b>23,829,863.45</b>

本期末无已到期未支付的应付票据

**注释25. 应付账款**

项目	期末余额	期初余额
应付材料款	179,702,063.03	228,353,897.76
应付工程款	13,387,376.63	3,796,276.03
应付设备款	10,143,292.94	16,907,902.92
应付分包工程款	406,291,880.07	396,698,665.20
应付费用及其他款项	28,010,884.67	28,346,283.83
<b>合计</b>	<b>637,535,497.34</b>	<b>674,103,025.74</b>

**注释26. 预收款项****1. 预收款项情况**

项目	期末余额	期初余额
预收货款	64,194,835.82	76,780,592.65
预收租金	267,526.18	---
<b>合计</b>	<b>64,462,362.00</b>	<b>76,780,592.65</b>

**注释27. 应付职工薪酬****1. 应付职工薪酬列示**

项目	期初余额	本期增加	本期减少	期末余额
短期薪酬	22,095,393.59	247,303,364.06	245,672,212.83	23,726,544.82
离职后福利-设定提存计划	251,350.97	13,426,582.20	13,603,684.76	74,248.41
辞退福利	---	236,173.74	236,173.74	---
<b>合计</b>	<b>22,346,744.56</b>	<b>260,966,120.00</b>	<b>259,512,071.33</b>	<b>23,800,793.23</b>

**2. 短期薪酬列示**

项目	期初余额	本期增加	本期减少	期末余额
工资、奖金、津贴和补贴	22,041,053.00	235,930,747.85	234,399,358.85	23,572,442.00
职工福利费	---	3,605,499.40	3,521,179.40	84,320.00



项目	期初余额	本期增加	本期减少	期末余额
社会保险费	41,397.52	6,229,076.30	6,217,670.99	52,802.83
其中：基本医疗保险费	33,026.76	5,612,224.75	5,602,856.34	42,395.17
工伤保险费	5,722.64	193,416.71	193,270.45	5,868.90
生育保险费	2,648.12	423,434.84	421,544.20	4,538.76
住房公积金	2,113.25	1,000,873.65	998,899.90	4,087.00
工会经费和职工教育经费	10,829.82	537,166.86	535,103.69	12,892.99
<b>合计</b>	<b>22,095,393.59</b>	<b>247,303,364.06</b>	<b>245,672,212.83</b>	<b>23,726,544.82</b>

### 3. 设定提存计划列示

项目	期初余额	本期增加	本期减少	期末余额
基本养老保险	249,048.88	12,942,263.10	13,118,580.63	72,731.35
失业保险费	2,302.09	484,319.10	485,104.13	1,517.06
<b>合计</b>	<b>251,350.97</b>	<b>13,426,582.20</b>	<b>13,603,684.76</b>	<b>74,248.41</b>

### 注释28. 应交税费

税费项目	期末余额	期初余额
增值税	72,805,768.41	95,835,683.65
企业所得税	16,656,738.53	23,491,048.79
个人所得税	209,297.86	185,884.81
城市维护建设税	3,509,184.08	3,788,723.15
房产税	864,069.28	1,065,676.31
土地使用税	1,284,122.46	822,977.50
教育费附加	1,285,481.08	1,455,506.25
地方教育费附加	993,081.94	1,064,194.65
建安个人所得税	---	174,063.63
建安企业所得税	---	818,556.06
堤围费及其他	211,835.57	766,430.41
<b>合计</b>	<b>97,819,579.21</b>	<b>129,468,745.21</b>

### 注释29. 其他应付款

项目	期末余额	期初余额
应付利息	881,902.17	340,742.06
应付股利	442,700.81	58,456.38
其他应付款	64,604,562.08	138,660,782.03
<b>合计</b>	<b>65,929,165.06</b>	<b>139,059,980.47</b>

注：上表中其他应付款指扣除应付利息、应付股利后的其他应付款。

**(一) 应付利息**

项目	期末余额	期初余额
短期借款应付利息	881,902.17	340,742.06
<b>合计</b>	<b>881,902.17</b>	<b>340,742.06</b>

**(二) 应付股利**

项目	期末余额	期初余额
普通股股利	442,700.81	58,456.38
<b>合计</b>	<b>442,700.81</b>	<b>58,456.38</b>

**(三) 其他应付款****1. 按款项性质列示的其他应付款**

款项性质	期末余额	期初余额
押金及保证金	19,211,348.76	23,448,707.28
单位往来款及其他	45,393,213.32	115,212,074.75
<b>合计</b>	<b>64,604,562.08</b>	<b>138,660,782.03</b>

**2. 账龄超过一年的重要其他应付款**

单位名称	期末余额	未偿还或结转的原因
谢建彬	2,000,000.00	项目保证金，项目正在进行中
江西省子杨建筑劳务有限公司	2,000,000.00	项目保证金，项目正在进行中
王涛	1,300,000.00	项目保证金，项目正在进行中
金寨县红军医院（金寨县人民医院新区）	2,438,240.00	金寨代垫款
烟台丽德商贸有限公司	3,918,581.16	公司已注销
<b>合计</b>	<b>11,656,821.16</b>	---

## 其他应付款说明：

期末其他应付款较期初减少金额 74,056,219.95 元，减少比例 53.41%，系由于本公司其他应付单位之间往来款较上年有较大减少。

**注释30. 一年内到期的非流动负债**

项目	期末余额	期初余额
一年内到期的长期借款	21,990,000.00	12,040,000.00
一年内到期的递延收益	4,016,909.62	3,662,003.46
一年内到期的应付债券	8,686,963.59	---
<b>合计</b>	<b>34,693,873.21</b>	<b>15,702,003.46</b>

**注释31. 长期借款**

借款类别	期末余额	期初余额
质押借款	17,600,000.00	26,400,000.00
抵押借款	56,450,000.00	15,000,000.00
保证借款	67,550,000.00	4,200,000.00
信用借款	1,380,000.00	2,070,000.00
减：一年内到期的长期借款	21,990,000.00	12,040,000.00
<b>合计</b>	<b>120,990,000.00</b>	<b>35,630,000.00</b>

**(1) 质押借款**

2016 年 6 月 29 日，本公司与中国工商银行股份有限公司深圳东门支行签订编号为 0400000005-2016（东门）字 00071 号的《借款合同》获得人民币借款 44,000,000.00 元，将控股子公司合肥普尔德 55% 股权作为质押物，并签订了编号为 40000211-2016 年东门（高质押）字第 0025 号的《最高额质押合同》，借款期限为：2016 年 9 月 26 日至 2021 年 9 月 21 日，利率为 4.9875%，每月付息，每年 3 月、9 月各还本金 440.00 万元；截至 2019 年 12 月 31 日，已归还人民币 26,400,000.00 元，尚未偿还的借款余额为人民币 17,600,000.00 元；

**(2) 抵押借款**

1) 2017 年 10 月 28 日，控股孙公司苏州吉美瑞与交通银行张家港分行签订编号为 JMRDY2017 的《抵押合同》，约定以苏州吉美瑞在建工程（权利证书编号“建字第 32058220163Y002 号”）以及土地使用权（权利证书编号为“苏 2017 张家港市不动产权第 0076529 号”）为抵押，并签订编号为 Z1710LN15659965 的《固定资产借款合同》，获取借款金额为人民币 10,000,000.00 元，借款期限为：2017 年 10 月 28 日至 2021 年 10 月 5 日，利率为 5.225%，按月付息，根据交通银行借款额度使用申请书（Z1710LN1565996500001）还本；

2018 年 5 月 18 日，控股孙公司苏州吉美瑞与交通银行张家港分行签订编号为 Z1805LN15699846 的《固定资产借款合同》，并以上述在建工程以及土地使用权作为抵押，获取借款人民币 5,000,000.00 元，借款期限为：2018 年 5 月 18 日至 2021 年 10 月 5 日，利率 5.70%，按月付息，根据交通银行借款额度使用申请书（Z1805LN1569984600001）还本；

截至 2019 年 12 月 31 日，尚未偿还的借款余额为人民币 12,450,000.00 元

2) 2018 年 11 月 15 日，子公司江西尚荣与中国工商银行深圳东门支行签订编号为 0400000005-2018 年（东门）字 00097 号的《固定资产借款合同》，由实际控制人梁桂秋先生、本公司、董事黄宁女士分别签订编号为 0400000005-2018 年东门(高保)字第 0052、0053、0054 号的《最高额保证合同》提供连带责任保证，同时签订编号为 0400000005-2018 年（抵押）0001 号的《抵押合同》，约定以不动产（权属证明“赣（2018）南昌县不动产权第 0035945、

0035946、0035947、0035948、0035949、0035950 号”)作为抵押,获取借款金额为人民币 300,000,000.00 元,根据实际用款需求提款,借款期限为:2018 年 10 月 26 日至 2029 年 10 月 26 日,利率为 4.4920%,按季还本付息;截至 2019 年 12 月 31 日,尚未偿还的借款余额为人民币 44,000,000.00 元

### (3) 保证借款

1) 2019 年 1 月 4 日,本公司与北京银行股份有限公司深圳分行签订编号为 0528544 的《借款合同》获得人民币借款 30,000,000.00 元,由实际控制人梁桂秋先生提供保证担保,借款期限为:2019 年 2 月 12 日至 2021 年 2 月 12 日,利率为 5.4625%,按月付息,到期还本;截至 2019 年 12 月 31 日,尚未偿还的借款余额为人民币 30,000,000.00 元;

2) 2019 年 1 月 4 日,子公司医用工程与北京银行股份有限公司深圳分行签订编号为 0528612 的《借款合同》获得人民币借款 30,000,000.00 元,由本公司、梁桂秋提供保证担保,借款期限为:2019 年 2 月 14 日至 2021 年 2 月 14 日,利率为 5.4625%,按月付息,到期还本;截至 2019 年 12 月 31 日,尚未偿还的借款余额为人民币 30,000,000.00 元;

3) 2019 年 11 月 5 日,控股孙公司吉美瑞与交通银行张家港分行签订编号为 Z1910LN15646654 的《固定资产贷款合同》,并由本公司签订编号为 SRBZ2019 的保证合同提供最高保证担保,最高债权额为人民币 16,500,000.00 元,获取借款人民币 10,000,000.00 元,借款期限为:2019 年 11 月 5 日至 2021 年 10 月 5 日,利率 5.70%,按月付息,根据交通银行借款额度使用申请书(Z1910LN1564665400001)还本;截至 2019 年 12 月 31 日,尚未偿还的借款余额为人民币 7,550,000.00 元

### (4) 信用借款

2014 年 12 月 10 日,本公司与深圳市财政委员会签订国债转贷人民币 7,590,000.00 元,期限为 2013 年 8 月 18 日至 2021 年 8 月 17 日,前期属于开立保函的担保借款,保函过后期后财政局委员会未要求继续提供保函,利率 1.80%;截至 2019 年 12 月 31 日,已归还人民币 6,210,000.00 元,尚未偿还的借款余额为人民币 1,380,000.00 元。

## 注释 32. 应付债券

### 1. 应付债券类别

项目	期末余额	期初余额
可转换公司债券	716,740,566.79	---
减:一年内到期的应付债券	8,686,963.59	---
<b>合计</b>	<b>708,053,603.20</b>	---

## 2. 应付债券的增减变动(不包括划分为金融负债的优先股、永续债等其他金融工具)

债券名称	面值	发行日期	债券期限	发行金额	期初余额
可转换公司债券	750,000,000.00	2019-2-14	6 年	750,000,000.00	---
<b>合计</b>	<b>750,000,000.00</b>	---	---	<b>750,000,000.00</b>	---

续:

债券名称	本期发行	按面值 计提利息	溢折价摊销	本期债转股	期末余额
可转换公司债券	716,973,726.65	---	10,740.14	(243,900.00)	716,740,566.79
<b>合计</b>	<b>716,973,726.65</b>	---	<b>10,740.14</b>	<b>(243,900.00)</b>	<b>716,740,566.79</b>

## 3. 可转换公司债券的转股条件、转股时间

根据中国证券监督管理委员会于 2018 年 12 月 5 日签发的证监许可[2018]1843 号文《关于核准深圳市尚荣医疗股份有限公司公开发行可转换公司债券的批复》，本公司于 2019 年 2 月 14 日公开发行可转换公司债券 750 万张，发行价格为每张人民币 100.00 元，期限 6 年，募集资金总额为人民币 750,000,000.00 元。根据《深圳证券交易所股票上市规则》和《深圳市尚荣医疗股份有限公司公开发行可转换公司债券募集说明书》的约定，本次发行的可转换公司债券转股期限自 2019 年 8 月 21 日起可转换为公司股份，2019 年度因债转股共计减少 243,900.00 元（2,439 张可转债），对应的债券利息调整需摊销部分为 10,740.14 元。

## 注释33. 递延收益

项目	期初余额	本期增加	本期减少	期末余额	形成原因
与资产相关政府补助	76,898,202.87	3,962,800.00	4,364,605.27	76,496,397.60	详见表 1
减：重分类到一年内到期的非流动负债的递延收益	3,662,003.46	---	---	4,016,909.62	---
<b>合计</b>	<b>73,236,199.41</b>	---	---	<b>72,479,487.98</b>	---

### 1. 与政府补助相关的递延收益

负债项目	期初余额	本期新增补助金额	本期计入其他收益金额	本期冲减成本费用金额	期末余额	与资产相关/与收益相关
智能自控手术室产品产业化项目	570,833.24	---	50,000.00	---	520,833.24	与资产相关
智能手术室系统工程技术研究开发中心项目	570,833.24	---	50,000.00	---	520,833.24	与资产相关
医疗器械国产化项目	2,169,166.67	---	190,000.00	---	1,979,166.67	与资产相关
救护车车内配套系列产品项目	7,377,580.61	---	614,228.76	---	6,763,351.85	与资产相关

负债项目	期初余额	本期新增补助金额	本期计入其他收益金额	本期冲减成本费用金额	期末余额	与资产相关/与收益相关
生物产业医疗器械行业救护车产品产业化项目	4,810,987.03	---	320,000.00	---	4,490,987.03	与资产相关
全智能医用中心制氧设备系统产品产业化项目	1,050,000.00	---	600,000.00	---	450,000.00	与资产相关
一种新型全自动生化分析仪的研发项目	420,000.00	---	240,000.00	---	180,000.00	与资产相关
智能化多功能瘫痪护理病床项目	1,466,666.67	---	400,000.00	---	1,066,666.67	与资产相关
健康管理终端一体机产业化项目	1,601,008.62	---	564,906.20	---	1,036,102.42	与资产相关
超声切割凝血刀系统关键技术研发	3,000,000.00	---	---	---	3,000,000.00	与资产相关
医疗健康体产业综合项目	53,333,290.84	---	1,199,858.64	---	52,133,432.20	与资产相关
促进信心工业化发展政策补助资金	527,835.95	415,800.00	82,406.67	---	861,229.28	与资产相关
土地购买补偿款	---	3,547,000.00	53,205.00	---	3,493,795.00	与资产相关
<b>合计</b>	<b>76,898,202.87</b>	<b>3,962,800.00</b>	<b>4,364,605.27</b>	<b>---</b>	<b>76,496,397.60</b>	<b>---</b>

### 注释34. 股本

项目	期初余额	本期变动增（+）减（-）					期末余额
		发行新股	送股	公积金转股	债转股	小计	
股份总数	705,917,914.00	---	---	---	49,848.00	<b>49,848.00</b>	705,967,762.00

股本变动情况说明：

2019 年因可转换债券转股可转债减少 243,900.00 元（2,439 张），对应账面价值为 233,159.86 元，权益工具金额 5,324.34 元，增加股本 49,848 股，差额形成资本公积 188,636.20 元。

### 注释35. 其他权益工具

#### 1. 期末发行在外的优先股、永续债等其他金融工具基本情况

根据中国证券监督管理委员会于 2018 年 12 月 5 日签发的证监许可[2018]1843 号文《关于核准深圳市尚荣医疗股份有限公司公开发行可转换公司债券的批复》，本公司获准社会公开发行面值总额 75,000 万元可转换公司债券，期限 6 年，公开发行可转换公司债券应募集资金人民币 750,000,000.00 元，发行价格为每张人民币 100.00 元，募集资金总额为人民币 750,000,000.00 元。经深圳证券交易所（以下简称“深交所”）“深证上[2019]93 号”文同

意，公司 75,000 万元可转换公司债券于 2019 年 3 月 7 日起在深交所挂牌交易，债券简称“尚荣转债”，债券代码“128053”，转股期为 2019 年 8 月 21 日至 2025 年 2 月 14 日，自转股日至 2019 年 12 月 31 日，累计共有 243,900.00 元尚荣转债转换成公司普通股，累计转股数为 49,848 股。

## 2. 期末发行在外的优先股、永续债等金融工具变动情况表

发行在外的金融工具	期初金额		本期增加		本期减少		期末金额	
	数量	账面价值	数量	账面价值	数量	账面价值	数量	账面价值
尚荣转债	---	---	---	16,372,499.78	---	5,324.34	---	16,367,175.44
<b>合计</b>	---	---	---	<b>16,372,499.78</b>	---	<b>5,324.34</b>	---	<b>16,367,175.44</b>

## 3. 其他权益工具本期增减变动情况及原因说明

本公司于 2019 年 3 月 7 日起在深交所挂牌交易 75,000 万元可转换公司债券，债券简称“尚荣转债”，对可转债中属于转股权益部分确认为其他权益工具。2019 年因可转换债券转股可转债减少 243,900.00 元（2,439 张），对应的权益成分金额 5,324.34 元进行结转。

## 注释36. 资本公积

项目	期初余额	本期增加	本期减少	期末余额
资本溢价（股本溢价）	881,433,614.04	188,636.20	---	881,622,250.24
其他资本公积	21,790,825.61	---	---	21,790,825.61
<b>合计</b>	<b>903,224,439.65</b>	<b>188,636.20</b>	---	<b>903,413,075.85</b>

本年资本公积的变动详见本附注六 / 注释 34.股本。

## 注释37. 其他综合收益

项目	2018年12月31日	2019年1月1日	本期发生额									2019年12月31日	
			本期所得税前发生额	减：前期计入其他综合收益当期转入损益	减：前期计入其他综合收益当期转入留存收益	减：套期储备转入相关资产或负债	减：所得税费用	税后归属于母公司	税后归属于少数股东	减：结转重新计量设定受益计划变动额	减：前期计入其他综合收益当期转入留存收益		
一、不能重分类进损益的其他综合收益													
二、将重分类进损益的其他综合收益	1,302,943.74	1,302,943.74	6,935,869.22	---	---	---	---	1,048,314.30	5,887,554.92	---	---	2,351,258.04	
1.外币报表折算差额	1,302,943.74	1,302,943.74	6,935,869.22	---	---	---	---	1,048,314.30	5,887,554.92	---	---	2,351,258.04	
其他综合收益合计	<b>1,302,943.74</b>	<b>1,302,943.74</b>	<b>6,935,869.22</b>	<b>---</b>	<b>---</b>	<b>---</b>	<b>---</b>	<b>1,048,314.30</b>	<b>5,887,554.92</b>	<b>---</b>	<b>---</b>	<b>2,351,258.04</b>	



**注释38. 盈余公积**

项目	期初余额	本期增加	本期减少	期末余额
法定盈余公积	40,945,902.86	2,279,633.43	---	43,225,536.29
<b>合计</b>	<b>40,945,902.86</b>	<b>2,279,633.43</b>	<b>---</b>	<b>43,225,536.29</b>

本期盈余公积增加系本公司以2019年净利润的10.00%计提法定盈余公积。

**注释39. 未分配利润**

项目	金额	提取或分配比例(%)
调整前上期末未分配利润	669,305,995.57	---
调整期初未分配利润合计数(调增+, 调减-)	---	---
调整后期初未分配利润	669,305,995.57	---
加: 本期归属于母公司所有者的净利润	59,758,852.86	---
减: 提取法定盈余公积	2,279,633.43	10.00
应付普通股股利	61,486,854.77	---
期末未分配利润	<b>665,298,360.23</b>	---

**注释40. 营业收入和营业成本****1. 营业收入、营业成本**

项目	本期发生额		上期发生额	
	收入	成本	收入	成本
主营业务	1,507,895,585.38	1,193,416,187.40	1,606,988,754.09	1,216,998,878.02
其他业务	22,924,381.50	7,583,505.85	23,443,314.22	11,457,047.84
<b>合计</b>	<b>1,530,819,966.88</b>	<b>1,200,999,693.25</b>	<b>1,630,432,068.31</b>	<b>1,228,455,925.86</b>

**2. 主营业务(分产品)**

产品名称	本期发生额		上期发生额	
	营业收入	营业成本	营业收入	营业成本
医疗服务收入	379,124,620.31	287,198,405.46	554,575,125.46	393,795,951.83
医疗产品生产销售收入	1,118,227,943.87	900,408,645.76	1,052,413,628.63	823,202,926.19
健康产业运营收入	10,543,021.20	5,809,136.18	—	—
<b>合计</b>	<b>1,507,895,585.38</b>	<b>1,193,416,187.40</b>	<b>1,606,988,754.09</b>	<b>1,216,998,878.02</b>

## 3. 主营业务（分地区）

地区名称	本期发生额		上期发生额	
	营业收入	营业成本	营业收入	营业成本
国内	544,850,980.24	395,968,333.96	720,862,990.77	482,161,619.36
国外	963,044,605.14	797,447,853.44	886,125,763.32	734,837,258.66
<b>合计</b>	<b>1,507,895,585.38</b>	<b>1,193,416,187.40</b>	<b>1,606,988,754.09</b>	<b>1,216,998,878.02</b>

## 4. 公司前公司前五名客户的营业收入情况

客户名称	营业收入总额	占公司全部营业收入的比例 (%)
MEDLINE INDUSTRIES INC 及其他受同一控制的相关公司*1	768,777,717.96	50.22
江西省南丰县人民医院	86,337,057.85	5.64
富平县中西医结合医院(富平县中医医院)	66,410,329.66	4.34
蚌埠医学院第二附属医院	46,845,274.05	3.06
鹤山市国有资产经营有限公司	44,622,894.48	2.91
<b>合计</b>	<b>1,012,993,274.00</b>	<b>66.17</b>

\*1 MEDLINE INDUSTRIES INC 及其他受同一控制的相关公司的营业收入,主要为如下相关公司的营业收入金额, MEDLINE INDUSTRIES INC、MEDLINE ASSEMBLY FRANCE S.A.S.、MEDLINE INTERNATIONAL B.V.、MEDLINE ASSEMBLY AUSTRALIA PTY LTD、MEDLINE CANADA CORPORATION 以及 MEDLINE ASSEMBLY SLOVAKIA S.R.O

## 注释41. 税金及附加

项目	本期发生额	上期发生额
城市维护建设税	4,438,923.64	2,995,800.51
教育费附加	2,006,832.83	1,345,858.46
地方教育费附加	1,439,936.41	885,862.86
房产税	3,020,815.51	3,291,692.92
土地使用税	3,265,860.18	3,640,569.30
车船使用税	20,160.00	20,546.88
印花税	1,133,078.18	1,474,481.63
其他	165,664.12	735,333.52
<b>合计</b>	<b>15,491,270.87</b>	<b>14,390,146.08</b>

**注释42. 销售费用**

项目	本期发生额	上期发生额
职工薪酬	10,795,911.71	12,468,607.14
差旅费	6,274,184.08	5,247,068.26
业务招待费	3,196,883.26	2,986,677.12
销售服务费	501,781.37	2,673,047.67
办公及水电费等	2,797,571.43	2,568,457.03
投标费用	1,600,754.18	1,470,640.73
运费、包干费及报关费	31,983,296.03	30,108,832.29
广告展览费	1,066,346.36	2,012,387.58
其他	6,389,310.13	7,596,901.83
<b>合计</b>	<b>64,606,038.55</b>	<b>67,132,619.65</b>

**注释43. 管理费用**

项目	本期发生额	上期发生额
职工薪酬	44,887,521.51	48,323,262.11
折旧费和摊销费	12,412,352.50	13,777,007.94
办公费	2,868,568.52	2,206,207.46
差旅费	3,009,596.28	2,179,292.90
业务招待费	2,806,625.71	2,641,901.69
信息披露费	586,792.46	370,246.01
咨询代理费	5,720,393.66	5,877,841.95
车辆运输费	1,301,523.47	1,057,770.33
资质办理费	808,745.88	1,192,048.29
租金水电费	3,137,219.05	1,331,945.26
其他费用	14,643,826.88	8,653,788.52
<b>合计</b>	<b>92,183,165.92</b>	<b>87,611,312.46</b>

**注释44. 研发费用**

项目	本期发生额	上期发生额
职工薪酬	16,655,467.90	11,898,602.03
折旧与摊销	2,808,988.41	2,251,431.28
材料费用	24,951,489.87	25,447,321.24
其他费用	3,473,185.71	6,638,381.17
<b>合计</b>	<b>47,889,131.89</b>	<b>46,235,735.72</b>

**注释45. 财务费用**

项目	本期发生额	上期发生额
利息支出	12,080,200.26	11,448,755.88
减：利息收入	7,735,204.70	5,451,278.84
汇兑损益	(787,584.56)	3,322,891.38
银行手续费	1,098,361.31	1,606,264.41
未实现融资收益	(9,369,848.96)	(10,603,845.32)
<b>合计</b>	<b>(4,714,076.65)</b>	<b>322,787.51</b>

财务费用说明：

未实现融资收益系长期应收款-未实现融资收益本年摊销金额，为财务费用的抵减项。

**注释46. 其他收益****1. 其他收益明细情况**

产生其他收益的来源	本期发生额	上期发生额
政府补助	16,954,463.64	17,955,140.58
<b>合计</b>	<b>16,954,463.64</b>	<b>17,955,140.58</b>

**2. 计入其他收益的政府补助**

项目	本期发生额	上期发生额	与资产相关/ 与收益相关
(1) 稳岗补贴	4,604,385.71	82,474.18	与收益相关
(2) 递延收益摊销	4,364,605.27	9,523,842.86	与资产相关
(3) 企业研究开发资助款	3,880,000.00	3,777,000.00	与收益相关
(4) 经贸发展专项资金款	1,850,210.00	1,500,000.00	与收益相关
(5) 省级战新基地专项引导资金	970,000.00	---	与收益相关
(6) 国家高新技术企业认定奖补助金	200,000.00	60,000.00	与收益相关
(7) 中小企服务署市场开拓项目	186,760.00	122,550.00	与收益相关
(8) 企业所得税财政补贴	129,100.00	---	与收益相关
(9) 挂牌企业 2018 年度企业所得税财政补贴	127,800.00	---	与收益相关
(10) 2019 年度省级外贸经贸资金（出口信用补贴）	123,000.00	---	与收益相关
(11) 企业岗位补贴	103,850.00	---	与收益相关
(12) 第八批医疗器械与新医药后补助项目及经费	80,000.00	---	与收益相关
(13) 龙岗区经济与科技发展专项资金展会扶持项目资金	60,000.00	---	与收益相关
(14) 2018 年度市级外贸政策奖补	59,711.16	---	与收益相关
(15) 增值税加计抵扣	49,841.50	---	与收益相关

项目	本期发生额	上期发生额	与资产相关/ 与收益相关
(16) 新站区科技局 2018 年自主创新政策市级贯标	30,000.00	---	---
(17) 专利资助费	6,000.00	10,000.00	与收益相关
(18) 其他零星政府补助款	129,200.00	115,158.17	与收益相关
品牌提升奖励项目款	---	890,000.00	与收益相关
屋顶产权人补贴款	---	376,100.00	与收益相关
出口信用保险补助款	---	207,800.00	与收益相关
专精特新中小企业奖补款	---	200,000.00	与收益相关
高新技术企业培育款	---	200,000.00	与收益相关
创新型企业奖励款	---	154,000.00	与收益相关
商务促进政策资金款	---	143,100.00	与收益相关
所得税财政补贴资金	---	102,400.00	与收益相关
数字化车间款	---	100,000.00	与收益相关
知识产权示范企业奖励款	---	100,000.00	与收益相关
节约土地扶持资金款	---	100,000.00	与收益相关
高新技术企业奖励款	---	80,000.00	与收益相关
基本生活再就业新录用人员培训	---	39,200.00	与收益相关
个税手续费返还	---	24,915.37	与收益相关
企业科技创新积分奖励	---	23,000.00	与收益相关
2017 年四季度中小开资金	---	16,600.00	与收益相关
安全生产标准化奖励	---	7,000.00	与收益相关
<b>合计</b>	<b>16,954,463.64</b>	<b>17,955,140.58</b>	---

### 3. 其他收益说明

(1) 根据人社部发[2014]76 号及深人社规[2016]1 号文，本公司及子公司收到社会保险管理中心拨付稳岗补贴共计 4,604,385.71 元；

(2) 递延收益摊销详见附注六、注释 33.递延收益；

(3) 2019 年 4 月 22 日，根据《深圳市龙岗区经济与科技发展专项资金管理办法》、《深圳市龙岗区经济与科技发展专项资金支持科技创新实施细则》，本公司收到深圳市龙岗区科技创新局核批和拨付的 2018 年第四批科技企业研发投入激励资金 151,800.00 元；2019 年 6 月 10 日，根据《深圳市科技研发资金管理办法》，本公司收到深圳市科技创新委员会核批和拨付的 2018 年第二批企业研究开发资助资金 242,000.00 元；

2019 年 1 月 25 日，根据《深圳市龙岗区 2018 年生物创造激励项目（第一批）公示》，子公司医用工程收到深圳市龙岗区财政局拨付的深圳市龙岗区科技创新局生物创造激励（2018 年第一批）资金 3,000,000.00 元；2019 年 1 月 29 日，根据《深圳市龙岗区 2018 年国家高新技术企业认定激励项目（第二批）公示》，子公司医用工程收到深圳市龙岗区财政

局拨付的 2018 年国家高新技术企业认定激励项目扶持资金 200,000.00 元；2019 年 6 月 25 日，根据《深圳市科技创新委员会关于 2018 年第二批企业研究开发资助计划拟资助企业的公示》，子公司医用工程收到深圳市科技创新委员会拨付的 2018 年企业研究开发资助计划第二批资助款 176,000.00 元；2019 年 10 月 31 日，根据《深圳市龙岗区 2018 年第八批科技企业研发投入激励项目公示》，子公司医用工程收到深圳市龙岗区科技创新局拨付的 2018 年第八批科技企业研发投入激励扶持金 110,200.00 元；

(4) 2019 年 11 月 13 日，根据《2018 年合肥市外贸促进政策项目》，控股子公司合肥普尔德收到新站区经贸发展局拨付项目资金 850,210.00 元；2019 年 12 月 26 日，根据《合肥市 2018 年度支持加工贸易专项资金拟扶持项目公示》，控股子公司合肥普尔德收到合肥市商务局拨付扶持金额 1,000,000.00 元；

(5) 2019 年 2 月 15 日，根据《2018 年生物医药和高端医疗器械产业集聚发展基地专项资金支持项目》，控股子公司合肥普尔德收到合肥市发展和改革委员会核批和拨付的高端防护手术用品研制专项资金支持 970,000.00 元；

(6) 2019 年 4 月 23 日，根据《深圳市龙岗区经济与科技发展专项资金管理办法》、《深圳市龙岗区经济与科技发展专项资金支持科技创新实施细则》，本公司收到深圳市龙岗区科技创新局核批和拨付的 2018 年国家高新技术企业认定激励项目资金 200,000.00 元；

(7) 2019 年 3 月 6 日，根据《深圳市民营及中小企业发展专项资金管理办法》，本公司收到深圳市中小企业服务局核批和拨付的 2019 年度深圳市民营及中小企业创新发展培育扶持计划企业国内市场开拓项目资助资金 186,760.00 元；

(8) 2019 年 2 月 28 日，根据《关于给予我市、挂牌企业 2018 年度企业所得税财政补贴的建议》，控股孙公司苏州吉美瑞收到张家港市财政局、张家港市人民政府金融工作办公室核批和拨付的 129,100.00 元；

(9) 2019 年 2 月 1 日，根据《关于给予我市上市、拟上市及挂牌、拟挂牌企业 2017 年度企业所得税财政补贴的建议》，控股孙公司苏州吉美瑞收到张家港市人民政府办公室核批和拨付的 127,800.00 元；

(10) 2019 年 12 月 30 日，根据 2019 年度省级外贸经贸资金(出口信贸补贴)财企【2019】449 号规定，为保障企业利益，针对企业购买出口相关保险的，根据所交保费，给予相关省级、市级补贴返还，控股孙公司六安尚荣收到省级补助 123,000.00 元；

(11) 2019 年 8 月 29 日，根据《关于全面开展 2019 年度企业失业保险费返还工作的通知》，控股子公司合肥普尔德收到安徽省人力资源和社会保障厅、安徽省财务局核批和拨付的 103,850.00 元；

(12) 2019 年 7 月 31 日，根据《苏州市 2019 年度第八批医疗器械与新医药后补助项目及经费的通知》，控股孙公司苏州吉美瑞收到苏州市科学技术局、苏州市财政局核批和拨

付的 80,000.00 元；

(13) 2019 年 12 月 5 日，根据《深圳市龙岗区经济与科技发展专项资金管理办法》，本公司收到深圳市龙岗区工业和信息化局核批和拨付的 2018 年龙岗区经济与科技发展专项资金展会扶持项目资金 60,000.00 元；

(14) 2019 年 10 月 31 日，根据 2018 年度市级外贸政策奖补规定，凡全年营业收入达到一定标准，六安市级外贸商务部给予相关奖补，控股孙公司六安尚荣收到奖励资金 59,711.16 元；

(15) 根据财政部税务总局海关总署 2019 年 03 月 20 日发布关于深化增值税改革有关政策的公告，自 2019 年 4 月 1 日至 2021 年 12 月 31 日，允许生产、生活性服务业纳税人按照当期可抵扣进项税额加计 10% 抵减应纳税额，本公司及子公司加计抵减金额 49,841.50 元；

(16) 2019 年 7 月 8 日，根据《合肥市人民政府关于印发合肥市培育新动能促进产业转型升级推动经济高质量发展若干政策实施细则的通知》（合政办（2018）24 号），控股子公司合肥普尔德收到合肥市科学技术局核批和拨付的市级专利贯标试点企业奖励 30,000.00 元；

(17) 2019 年 1 月 10 日，根据《中共深圳市委深圳市人民政府印发〈关于支持企业提升竞争力的若干措施〉的通知》（深发（2016）8 号），本公司收到深圳市市场和质量管理委员会核批和拨付的 2018 年深圳市专利奖励项目包括国内发明专利年费维持奖励和境外发明专利授权奖励资金 6,000.00 元；

(18) 本公司及子公司收到其他零星政府补助款 129,200.00 元。

#### 注释47. 政府补助

政府补助种类	本期发生额	计入当期损益的金额	备注
计入递延收益的政府补助	3,962,800.00	<b>4,364,605.27</b>	详见附注六注释 33
计入其他收益的政府补助	16,954,463.64	16,954,463.64	详见附注六注释 46
<b>合计</b>	<b>20,917,263.64</b>	<b>21,319,068.91</b>	---

#### 注释48. 投资收益

##### 1. 投资收益明细情况

项目	本期发生额	上期发生额
权益法核算的长期股权投资收益	(3,851,576.16)	(7,054,403.99)
处置长期股权投资产生的投资收益*1	451,791.25	---
购买理财产品的收益	2,443,819.03	936,788.90
<b>合计</b>	<b>(955,965.88)</b>	<b>(6,117,615.09)</b>

\*1 本期处置控股孙公司之子公司昌黎仁艾确认投资收益。

**注释49. 公允价值变动损益**

产生公允价值变动收益的来源	本期发生额	上期发生额
交易性金融资产	1,927,611.30	---
<b>合计</b>	<b>1,927,611.30</b>	<b>---</b>

公允价值变动收益的说明：2019 年 12 月 31 日，本公司持有交易性金融资产按公允价值计量确认公允价值变动损益，详见本附注六 / 注释 2.交易性金融资产。

**注释50. 信用减值损失**

项目	本期发生额	上期发生额
坏账损失	59,364,689.70	---
<b>合计</b>	<b>59,364,689.70</b>	<b>---</b>

**注释51. 资产减值损失**

项目	本期发生额	上期发生额
坏账损失	---	67,907,428.15
商业承兑汇票减值损失	---	50,000.00
存货跌价损失	695,218.92	296,770.80
商誉减值损失	---	7,031,946.05
<b>合计</b>	<b>695,218.92</b>	<b>75,286,145.00</b>

**注释52. 营业外收入**

项目	本期发生额	上期发生额	计入当期非经常性损益的金额
与日常活动无关的政府补助	---	2,366.55	---
违约赔偿收入	473,851.00	1,675.00	473,851.00
业绩补偿款	---	30,575,770.38	---
其他	364,785.84	358,607.73	364,785.84
<b>合计</b>	<b>838,636.84</b>	<b>30,938,419.66</b>	<b>838,636.84</b>

**注释53. 营业外支出**

项目	本期发生额	上期发生额	计入本期非经常性损益的金额
对外捐赠	162,126.21	488,140.70	162,126.21
罚款支出	62,073.43	17,037.71	62,073.43
滞纳金支出	1,137,653.77	9,671.66	1,137,653.77
盘亏损失	24.98	23,180.00	24.98
非流动资产毁损报废损失	823,531.65	252,514.18	823,531.65



项目	本期发生额	上期发生额	计入本期非经常性损益的金额
其他	60,000.00	19,614.54	60,000.00
<b>合计</b>	<b>2,245,410.04</b>	<b>810,158.79</b>	<b>2,245,410.04</b>

#### 注释54. 所得税费用

##### 1. 所得税费用表

项目	本期发生额	上期发生额
当期所得税费用	19,543,636.86	33,133,240.84
递延所得税费用	(25,143,693.82)	(14,885,143.09)
<b>合计</b>	<b>(5,600,056.96)</b>	<b>18,248,097.75</b>

##### 2. 会计利润与所得税费用调整过程

项目	本期发生额
利润总额	70,824,170.29
按法定/适用税率计算的所得税费用	10,623,625.54
子公司适用不同税率的影响	(8,709,900.78)
调整以前期间所得税的影响	74,263.74
非应税收入的影响	---
不可抵扣的成本、费用和损失影响	689,961.28
税法规定的额外可扣除费用	(4,736,507.71)
使用前期未确认递延所得税资产的可抵扣亏损的影响	(3,657,571.34)
本期未确认递延所得税资产的可抵扣暂时性差异或可抵扣亏损的影响	116,072.31
税率变动对递延所得税余额的影响	---
<b>所得税费用</b>	<b>(5,600,056.96)</b>

#### 注释55. 现金流量表附注

##### 1. 收到其他与经营活动有关的现金

项目	本期发生额	上期发生额
收到的与收益相关的政府补助	12,589,858.37	9,433,664.27
收到的与资产相关的政府补助	3,962,800.00	588,600.00
收到的利息收入	17,105,053.66	16,055,124.16
收到的的往来款及其他	487,412.84	43,741,525.81
<b>合计</b>	<b>34,145,124.87</b>	<b>69,818,914.24</b>

**2. 支付其他与经营活动有关的现金**

项目	本期发生额	上期发生额
支付的其他销售费用	53,395,532.32	54,172,764.27
支付的其他管理费用	60,665,260.24	55,954,538.54
支付的银行手续费	1,098,361.31	1,606,264.41
支付的往来款及其他	116,781,779.57	88,856,738.07
<b>小计</b>	<b>231,940,933.44</b>	<b>200,590,305.29</b>

**3. 收到其他与筹资活动有关的现金**

项目	本期发生额	上期发生额
收回买方信贷及银行承兑汇票保证金	177,087,349.11	183,068,864.06
可转债转股	238,484.20	---
<b>合计</b>	<b>177,325,833.31</b>	<b>183,068,864.06</b>

**4. 支付其他与筹资活动有关的现金**

项目	本期发生额	上期发生额
支付买方信贷及银行承兑汇票保证金	220,450,560.84	177,087,349.11
回购员工股权激励股份	---	242,673.21
支付的募集资金发行费	377,132.22	---
<b>合计</b>	<b>220,827,693.06</b>	<b>177,330,022.32</b>

**注释56. 现金流量表补充资料****1. 现金流量表补充资料**

项目	本期金额	上期金额
1. 将净利润调节为经营活动现金流量		
净利润	76,424,227.25	134,715,084.64
加：信用减值损失	59,364,689.70	---
资产减值准备	695,218.92	75,286,145.00
固定资产折旧、油气资产折耗、生产性生物资产折旧	33,434,658.34	27,252,302.06
无形资产摊销	6,152,609.74	4,769,797.63
长期待摊费用摊销	3,000,015.94	4,508,166.88
处置固定资产、无形资产和其他长期资产的损失 (收益以“—”号填列)	---	---
固定资产报废损失(收益以“—”号填列)	823,531.65	252,514.18
公允价值变动损失(收益以“—”号填列)	(1,927,611.30)	---
财务费用(收益以“—”号填列)	12,080,200.26	12,448,755.88
投资损失(收益以“—”号填列)	(2,443,819.03)	(936,788.90)
递延所得税资产减少(增加以“—”号填列)	(23,377,540.05)	(11,175,810.30)

项目	本期金额	上期金额
递延所得税负债增加（减少以“-”号填列）	(1,683,425.51)	(3,709,332.79)
存货的减少（增加以“-”号填列）	(49,137,412.37)	106,287,183.31
经营性应收项目的减少（增加以“-”号填列）	183,365,596.70	(46,453,577.90)
经营性应付项目的增加（减少以“-”号填列）	(167,029,668.96)	(271,682,632.73)
其他	10,137,486.72	10,654,057.24
经营活动产生的现金流量净额	<b>139,878,758.00</b>	<b>42,215,864.20</b>
2. 不涉及现金收支的重大投资和筹资活动		
债务转为资本	---	---
一年内到期的可转换公司债券	---	---
融资租入固定资产	---	---
3. 现金及现金等价物净变动情况		
现金的期末余额	546,808,467.88	283,214,597.59
减：现金的期初余额	283,214,597.59	580,783,688.45
加：现金等价物的期末余额	---	---
减：现金等价物的期初余额	---	---
现金及现金等价物净增加额	263,593,870.29	(297,569,090.86)

现金流量表补充资料说明：

在其他项目列示的项目为 PPP 项目投资款摊销 10,137,486.72 元。

## 2. 现金和现金等价物的构成

项目	期末余额	期初余额
一、现金	546,808,467.88	283,214,597.59
其中：库存现金	228,747.29	201,920.06
可随时用于支付的银行存款	546,579,720.59	283,012,677.53
可随时用于支付的其他货币资金	---	---
二、现金等价物	---	---
其中：三个月内到期的债券投资	---	---
三、期末现金及现金等价物余额	546,808,467.88	283,214,597.59
其中：母公司或集团内子公司使用受限制的现金及现金等价物	---	---

## 注释57. 所有权或使用权受到限制的资产

项目	余额	受限原因
货币资金	220,450,560.84	详见说明（1）
交易性金融资产	1,219,145.58	详见说明（2）
投资性房地产	224,557,898.59	详见说明（3）
固定资产	35,803,864.75	详见说明（4）

项目	余额	受限原因
无形资产	45,187,592.09	详见说明（5）
在建工程	50,450,775.93	详见说明（6）
长期股权投资	90,000,000.00	详见说明（7）
<b>合计</b>	<b>667,669,837.78</b>	---

其他说明：

（1）货币资金

本公司及子公司因开出承兑汇票存入保证金，截至 2019 年 12 月 31 日，票据保证金余额为 820,953.68 元；

本公司对外提供保函，截至 2019 年 12 月 31 日，担保余额为 8,661.03 万元，保证金余额为 2,512.02 万元；具体担保详见附注十一（二）3. 开出保函、信用证；

本公司为第三方买方信贷业务对外形成的担保，截至 2019 年 12 月 31 日，担保实际余额为人民币 67,708.91 万元，存入的买方信贷保证金余额为 10,802.34 万元；具体担保明细详见附注十一（二）2. 对外提供债务担保形成的或有事项及其财务影响；

子公司医用工程及广东尚荣遵照当地政府部门的要求，为保证建设项目的农民工工资不被拖欠，按照合同额的一定比例及各期工程进度款的一定比例进行专户存储，用于农民工工资的发放，截至 2019 年 12 月 31 日，民工工资保证金余额为 7,662,922.81 元；

子公司医用工程为秦皇岛海港医院业务用房-透析室改造工程中标，中标价为 2,381,438.11 元，截止 2019 年 12 月 31 日，保证金余额为 47,765.50 元；

截至 2019 年 12 月 31 日，因九江市腾艺装饰工程有限公司与本公司的建设工程施工合同纠纷被冻结 17,900,000.00 元，因独山建工混凝土有限公司与子公司广东尚荣的买卖合同申请财产保全被冻结 525,334.76 元，母公司及子公司因诉讼事项总计被冻结 18,425,334.76 元；

截至 2019 年 12 月 31 日止，本公司以人民币 60,350,000.00 元银行保证金存款为质押，为渭南市第二医院与平安银行股份有限公司深圳分行于 2019 年 6 月 5 号签订的编号为平银深分战三固贷字 20190514 第 001 号的固定资产借款合同提供质押担保，担保到期日为 2024 年 6 月 1 日，参见附注十一（二）4.质押担保。

（2）交易性金融资产

截止 2019 年 12 月 31 日，因九江腾艺诉本公司建设工程施工合同纠纷，本公司存放于兴业银行结构性存款被法院冻结金额为 1,219,145.58 元。

（3）投资性房地产

2018 年 11 月 15 日，子公司江西尚荣与中国工商银行深圳东门支行签订编号为 0400000005-2018 年(东门)字 00097 号的《固定资产借款合同》，签订编号为 0400000005-2018

年（抵押）0001 号的《抵押合同》，约定以不动产（权属证明“赣（2018）南昌县不动产权第 0035945、0035946、0035947、0035948、0035949、0035950 号”）作为抵押，该项不动产原值为 229,857,822.40 元，获取借款金额为人民币 300,000,000.00 元；截至 2019 年 12 月 31 日，该项不动产抵押物余额为 224,557,898.59 元。

#### （4）固定资产

控股子公司合肥普尔德于 2016 年 11 月 10 日与建设银行合肥滨湖新区支行签订编号为建合滨新最高抵额 2016060 的最高额抵押合同，以合计账面原值 20,305,972.72 元的房屋（权利证书编号为房地权合产 327819 号、房地权合产 8110081714 号）和建设用地使用权（权利证书编号为合新站国用 2011 第 26 号）作为抵押物，取得建设银行合肥滨湖新区支行借款人民币 2,490.00 万元；截至 2019 年 12 月 31 日，固定资产抵押物余额为 11,717,778.13 元；

控股子公司合肥普尔德于 2019 年 4 月 1 日与华夏银行合肥金屯支行签订编号 HF06（高抵）2019007 的最高额抵押合同，以合计账面原值 25,243,608.21 元的房屋（权利证书编号为房地权合产 8110247030 号、房地权合产 8110247031 号、房地权合产 8110247029 号）作为抵押，取得华夏银行合肥金屯支行借款 3,400,000.00 美元，折合人民币 **23,719,080.00 元**；截至 2019 年 12 月 31 日，抵押物余额合计 14,851,700.68 元；

控股子公司合肥普尔德于 2017 年 1 月 17 日与徽商银行合肥太湖路支行签订编号为最抵字第 2016101701 号的最高额抵押合同，以合计账面原值 16,086,334.06 元的房屋（权利证书编号为房地权合产 327821 号、房地权合产 327820 号、房地权合产 338090 号、房地权合产 110108437 号、房地权合产 8110029469 号）作为抵押物，取得徽商银行合肥太湖路支行借款人民币 2,500.00 万元；截至 2019 年 12 月 31 日，抵押物余额为 9,234,385.94 元。

#### （5）无形资产

控股子公司合肥普尔德以账面原值为 40,008,129.47 元土地使用权（权利证书编号为合新站国用 2011 第 26 号地）作为抵押物，取得建设银行合肥滨湖新区支行借款人民币 2,490 万元、华夏银行合肥金屯支行借款 3,400,000.00 美元，折合人民币 **23,719,080.00 元**；截至 2019 年 12 月 31 日，抵押物余额为 33,345,936.44 元；

控股孙公司苏州吉美瑞于 2017 年 10 月 28 日与交通银行张家港分行签订编号为 JMRDY2017 的抵押合同，以账面原值为 12,989,019.26 元土地使用权（权利证书编号为苏 2017 张家港市不动产权第 0076529 号）与在建工程（权利证书编号为建字第 32058220163Y002 号）作为抵押物，取得交通银行张家港分行借款人民币 1,500 万元；截至 2019 年 12 月 31 日，无形资产抵押物余额为 11,841,655.65 元。

#### （6）在建工程

控股孙公司苏州吉美瑞以账面原值为 50,450,775.93 元在建工程（权利证书编号为：建字第 32058220163Y002 号）与土地使用权作为抵押物，取得交通银行张家港分行借款人民

币 1,500.00 万元；截至 2019 年 12 月 31 日，在建工程抵押物余额为 50,450,775.93 元；

#### (7) 长期股权投资

本公司于 2018 年审议通过了与中国工商银行股份有限公司深圳东门支行签订最高额授信合同，获取人民币 23,680.00 万元授信额度（其中，非专项授信额度为人民币 18,600.00 万元整（流贷额度 10,000.00 万元）；专项授信额度为人民币 5,080.00 万元整（项目贷款额度 3,080.00 万元，非融资类担保额度 2,000.00 万元）），以本公司持有的账面价值为 9,000.00 万元合肥普尔德 55% 股权为质押，并由本公司实际控制人梁桂秋先生提供个人连带责任保证担保。

### 注释58. 外币货币性项目

#### 1. 外币货币性项目

项目	期末外币余额	折算汇率	期末折算人民币余额
货币资金			
其中：美元	14,083,864.38	6.9762	98,251,854.69
欧元	47,733.10	7.8155	373,058.04
港币	10,695.82	0.8958	9,581.32
缅甸元	27,527,699.70	0.0047	129,380.19
英镑	0.01	9.0000	0.09
应收账款			
其中：美元	173,398.20	6.9762	1,209,660.52
港币	40,275.89	0.8958	36,079.14
其他应收款			
其中：美元	14,915.00	6.9762	104,050.02
港币	17,965.71	0.8958	16,093.68
缅甸元	20,000,000.00	0.0047	94,000.00
应付账款			
其中：美元	7,384,116.43	6.9762	51,513,073.04
港币	1,019,504.06	0.8958	913,271.74
其他应付款			
其中：美元	90,064.71	6.9762	628,309.43
港币	400,877.60	0.8958	359,106.15

#### 2. 境外经营实体说明

本公司之子公司香港尚荣、控股孙公司普尔德控股、控股孙公司之子公司普尔德实业的注册地和经营地均位于香港，采用港币作为记账本位币。

本公司之孙公司尚荣兰卡的注册地位于英属维京群岛，经营地位于斯里兰卡，采用美元

作为记账本位币。

本公司之控股孙公司 SINO YANGON 的注册地位于缅甸仰光，采用缅甸元作为记账本位币。

## 七、合并范围的变更

### (一) 处置子公司

#### 1. 单次处置对子公司投资并丧失控制权

子公司名称	股权处置价款	股权处置比例(%)	股权处置方式	丧失控制权的时点	丧失控制权时点的确定依据	处置价款与处置投资对应的合并财务报表层面享有该子公司净资产份额的差额
昌黎仁艾	10,000.00	60%	协议转让	2019-8-6	控制权丧失	451,791.25

续：

子公司名称	丧失控制权之日剩余股权的比例(%)	丧失控制权之日剩余股权的账面价值	丧失控制权之日剩余股权的公允价值	按照公允价值重新计量剩余股权产生的利得或损失	丧失控制权之日剩余股权公允价值的确定方法及主要假设	与原子公司股权投资相关的其他综合收益转入投资损益的金额
昌黎仁艾	60%	---	---	---	---	---

#### (二) 其他原因的合并范围变动

子公司名称	主要经营地	注册地	业务性质	取得方式	主要经营范围
普尔德材料	六安市	六安市	医疗设备的产 品开发、生产 及销售	设立	一次性无纺医疗用品及无纺布制品、无纺布原材料生产、销售;生物科技专业领域内技术开发、技术咨询、技术服务、技术转让;仪表仪器、包装材料、记标机软硬件及配件的销售;医疗器械生产经营;以上产品及货物的进出口业务(涉及国家前置登记和国家明令禁止的商品和技术除外)。(依法须经批准的项目,经相关部门批准后方可开展经营活动)
SINO YANGON	缅甸	缅甸	生产医疗用品	设立	依照缅甸投资委办法的投资许可证上的经营范围许可进行生产,包括手术服、隔离服、鞋套、圆帽(如有变更产品范围,需经仰光省投资委批准)

子公司名称	主要经营地	注册地	业务性质	取得方式	主要经营范围
重庆尚荣	重庆市	重庆市	健康产业园基础设施建设、运营、管理	设立	健康产业园基础设施建设、运营、管理;医学研究;医疗技术开发、咨询、转让、服务;医院运营、管理服务;健康管理(不含治疗);健康信息咨询(不含治疗);智慧医疗软、硬件产品的研发、生产、销售;医疗器械及医用耗材的研究、生产、销售。(依法须经批准的项目,经相关部门批准后方可开展经营活动)
尚荣天怡	深圳市	深圳市	医疗器械批发销售	设立	一般经营项目是:第 I 类医疗器械批发销售;棉纺织品、棉纱布脱漂、陶瓷、玻璃器皿、橡胶制品、医用包装印刷制品、非织造布及制品、劳保用品、塑料原材料及制品、消毒产品销售(以上范围,危险化学品除外);仪器仪表批发;电气机械设备销售;通用机械设备销售;专用设备销售;化学试剂和助剂销售(监控化学品、危险化学品除外);相关信息咨询(涉限除外);医疗设备租赁服务;医疗管理咨询(涉限除外)。许可经营项目是:第 II 类、第 III 类医疗器械批发销售;体外诊断试剂批发销售。
福安佳荣	福安市	福安市	投资和管理医疗卫生机构	设立	对建筑业的投资;对卫生和社会工作的投资;对科学研究和技术服务的投资;物业管理;工程项目管理服务;新型商业设施开发服务;综合医院;国内贸易代理服务;国际贸易代理服务;资产评估专业服务;健康管理;其他综合管理服务。(依法须经批准的项目,经相关部门批准后方可开展经营活动)

## 八、在其他主体中的权益

### (一)在子公司中的权益

#### 1. 企业集团的构成

子公司名称	主要经营地	注册地	业务性质	持股比例(%)		取得方式
				直接	间接	
医用工程	深圳市	深圳市	医疗工程	100.00	---	同一控制下企业合并
中泰华翰	深圳市	深圳市	建筑工程设计与咨询	---	60.00	非同一控制下企业合并
尚荣后勤	深圳市	深圳市	医院后勤托管	100.00	---	设立
荣昶科技	深圳市	深圳市	医疗系统技术服务	100.00	---	设立
布兰登	深圳市	深圳市	医疗系统软件开发	100.00	---	设立



子公司名称	主要经营地	注册地	业务性质	持股比例(%)		取得方式
				直接	间接	
华荣健康	深圳市	深圳市	医疗设备开发	---	60.00	设立
深合佰润	深圳市	深圳市	建筑装饰配套销售	---	51.00	设立
荣尚广锐	南昌县	南昌县	医疗设备的产品开发、生产及销售	---	100.00	设立
广东尚荣	广州市	广州市	土木工程	100.00	---	非同一控制下企业合并
江西尚荣	南昌县	南昌县	实业	100.00	---	设立
合肥普尔德	合肥市	合肥市	生产医疗用品	55.00	---	非同一控制下企业合并
安徽瑞洁	合肥市	合肥市	生产医疗用品	---	55.00	非同一控制下企业合并
六安尚荣	六安市	六安市	生产医疗用品	---	55.00	非同一控制下企业合并
庐江百士德	庐江县	庐江县	生产医疗用品	---	55.00	非同一控制下企业合并
安徽普尔德	巢湖市	巢湖市	生产医疗用品	---	55.00	设立
深圳普尔德	深圳市	深圳市	生产医疗用品	---	55.00	设立
安徽尚德	六安市	六安市	生产医疗用品	---	55.00	设立
合肥科尔曼	合肥市	合肥市	生物技术研发	---	55.00	设立
普尔德材料	六安市	六安市	医疗设备的产品开发、生产及销售	---	55.00	设立
香港尚荣	香港	香港	进出口贸易	100.00	---	设立
普尔德控股	香港	香港	医疗用品购销	---	55.00	非同一控制下企业合并
普尔德卫材	合肥市	合肥市	生产医疗用品	---	35.75	非同一控制下企业合并
普尔德实业	香港	香港	贸易	---	46.75	非同一控制下企业合并
SINO YANGON	缅甸	缅甸	生产医疗用品	---	55.00	设立
尚荣兰卡	英属维京群岛	英属维京群岛	海外贸易及工程	---	100.00	设立
锦州医械	张家港市	张家港市	生产医疗用品	66.21	---	非同一控制下企业合并
苏州吉美瑞	张家港市	张家港市	生产医疗用品	---	60.00	非同一控制下企业合并
尚荣投资	深圳市	深圳市	投资兴办医疗卫生机构	100.00	---	设立
尚荣康源	深圳市	深圳市	医疗设备开发	---	51.00	设立
尚荣仁艾	秦皇岛市	秦皇岛市	药品、食品、保健品批发销售	---	60.00	非同一控制下企业合并
秦皇岛医管	秦皇岛市	秦皇岛市	投资和管理医疗卫生机构	---	66.70	设立
富平医管	富平县	富平县	投资和管理医疗卫生机构	---	52.02	设立
重庆尚荣	重庆市	重庆市	健康产业园基础设施建设、运营、管理	---	80.00	设立

子公司名称	主要经营地	注册地	业务性质	持股比例(%)		取得方式
				直接	间接	
尚荣天怡	深圳市	深圳市	医疗器械批发销售	---	51.00	设立
金寨尚荣	金寨县	金寨县	医院经营管理	---	55.00	设立
安徽尚荣	合肥市	合肥市	生产医疗用品及医院投资	100.00	---	设立
尚荣健亚	合肥市	合肥市	医疗设备研发、生产及销售	---	100.00	设立
福安佳荣	福安市	福安市	投资和管理医疗卫生机构	51.00	48.98	设立

## 2. 重要的非全资子公司

子公司名称	少数股东持股比例(%)	本期归属于少数股东损益	本期向少数股东宣告分派的股利	期末少数股东权益余额	备注
合肥普尔德	45.00	9,783,773.80	12,925,108.10	109,696,138.10	---
锦洲医械	33.79	3,662,051.15	---	32,168,525.96	---

## 3. 重要非全资子公司的主要财务信息

这些子公司的主要财务信息为本公司内各企业之间相互抵消前的金额,但经过了合并日公允价值及统一会计政策的调整:

项目	期末余额	
	合肥普尔德	锦洲医械
流动资产	386,503,831.46	60,440,984.71
非流动资产	260,344,890.92	71,392,025.57
<b>资产合计</b>	<b>646,848,722.38</b>	<b>131,833,010.28</b>
流动负债	398,724,502.32	19,048,913.74
非流动负债	4,355,024.28	7,500,000.00
<b>负债合计</b>	<b>403,079,526.60</b>	<b>26,548,913.74</b>
营业收入	937,489,893.17	35,113,171.57
净利润	21,741,719.55	11,974,755.08
综合收益总额	21,741,719.55	11,974,755.08
经营活动现金流量	75,783,024.68	7,358,778.40

续:

项目	期初余额	
	合肥普尔德	锦洲医械
流动资产	228,275,212.11	57,653,151.60
非流动资产	243,613,063.88	58,339,689.88
<b>资产合计</b>	<b>471,888,275.99</b>	<b>115,992,841.48</b>
流动负债	220,610,501.36	10,233,500.02

项目	期初余额	
	合肥普尔德	锦州医械
非流动负债	527,835.95	12,450,000.00
<b>负债合计</b>	<b>221,138,337.31</b>	<b>22,683,500.02</b>
营业收入	833,211,059.58	41,311,190.35
净利润	16,393,521.32	16,227,412.59
综合收益总额	16,393,521.32	16,227,412.59
经营活动现金流量	(98,620,771.51)	(22,637,067.06)

## (二)在合营安排或联营企业中的权益

### 1. 不重要的合营企业和联营企业的汇总财务信息

项目	期末余额/本期发生额	期初余额/上期发生额
合营企业投资账面价值合计	---	---
下列各项按持股比例计算的合计数	---	---
净利润	---	---
其他综合收益	---	---
综合收益总额	---	---
联营企业投资账面价值合计	17,099,475.13	20,951,051.29
下列各项按持股比例计算的合计数	---	---
净利润	(3,851,576.16)	(7,054,403.99)
其他综合收益	---	---
综合收益总额	---	---

### 2. 合营企业或联营企业发生的超额亏损

合营企业或联营企业名称	前期累积未确认的损失	本期末确认的损失 (或本期分享的净利润)	本期末累积未确认的损失
康源医疗设备股份有限公司	838,286.61	1,965,108.52	2,803,395.13
<b>合计</b>	<b>838,286.61</b>	<b>1,965,108.52</b>	<b>2,803,395.13</b>

### 3. 与合营企业投资相关的未确认承诺

本公司无需要披露的承诺事项。

### 4. 与合营企业或联营企业投资相关的或有负债

本公司不存在需要披露的或有事项。

## 九、与金融工具相关的风险披露

本公司的主要金融工具包括货币资金、股权投资、借款、应收款项、应付款项及可转换债券等。在日常活动中面临各种金融工具的风险，主要包括信用风险、流动性风险、市场风险。与这些金融工具相关的风险，以及本公司为降低这些风险所采取的风险管理政策如下所

述：

董事会负责规划并建立本公司的风险管理架构，制定本公司的风险管理政策和相关指引并监督风险管理措施的执行情况。本公司已制定风险管理政策以识别和分析本公司所面临的风险，这些风险管理政策对特定风险进行了明确规定，涵盖了市场风险、信用风险和流动性风险管理等诸多方面。本公司的风险管理由风险管理委员会按照董事会批准的政策开展。风险管理委员会通过与本公司其他业务部门的紧密合作来识别、评价和规避相关风险。本公司内部审计部门就风险管理控制及程序进行定期的审核，并将审核结果上报本公司的审计委员会。本公司整体的风险管理计划针对金融市场的不可预见性，力求减少对本公司财务业绩的潜在不利影响。

### （一）信用风险

信用风险是指交易对手未能履行合同义务而导致本公司产生财务损失的风险，管理层已制定适当的信用政策，并且不断监察信用风险的敞口。

本公司已采取政策只与信用良好的交易对手进行交易。另外，本公司基于对客户的财务状况、从第三方获取担保的可能性、信用记录及其它因素诸如目前市场状况等评估客户的信用资质并设置相应信用期。本公司对应收票据、应收账款余额及收回情况进行持续监控，对于信用记录不良的客户，本公司会采用书面催款、缩短信用期或取消信用期等方式，以确保本公司不致面临重大信用损失。此外，本公司于每个资产负债表日审核金融资产的回收情况，以确保相关金融资产计提了充分的预期信用损失准备。

本公司其他金融资产包括货币资金、其他应收款，这些金融资产的信用风险源自于交易对手违约，最大信用风险敞口为资产负债表中每项金融资产的账面金额。除附注十（五）关联方交易、附注十一（二）资产负债表日存在的重要或有事项所载本公司作出的财务担保外，本公司没有提供任何其他可能令本公司承受信用风险的担保。

本公司持有的货币资金主要存放于国有控股银行和其他大中型商业银行等金融机构，管理层认为这些商业银行具备较高信誉和资产状况，不存在重大的信用风险，不会产生因对方单位违约而导致的任何重大损失。本公司的政策是根据各知名金融机构的市场信誉、经营规模及财务背景来控制存放当中的存款金额，以限制对任何单个金融机构的信用风险金额。

作为本公司信用风险资产管理的一部分，本公司利用账龄来评估应收账款和其他应收款的减值损失。本公司的应收账款和其他应收款涉及大量客户，账龄信息可以反映这些客户对于应收账款和其他应收款的偿付能力和坏账风险。本公司根据历史数据计算不同账龄期间的历史实际坏账率，并考虑了当前及未来经济状况的预测，如国家 GDP 增速、基建投资总额、国家货币政策等前瞻性信息进行调整得出预期损失率。对于长期应收款，本公司综合考虑结算期、合同约定付款期、债务人的财务状况和债务人所处行业的经济形势，并考虑上述前瞻性信息进行调整后对于预期信用损失进行合理评估。

截止 2019 年 12 月 31 日，相关资产的账面余额与预期信用减值损失情况如下：

资产	账面余额	减值准备
应收账款	1,169,047,375.06	299,005,668.11
其他应收款	125,763,363.47	14,778,193.10
长期应收款（含一年内到期的款项）	85,004,336.39	---
<b>合计</b>	<b>1,379,815,074.92</b>	<b>313,783,861.21</b>

截止 2019 年 12 月 31 日，本公司的前五大客户的应收账款占本公司应收账款总额 35.24% (2018 年：34.76%)。

本公司投资的银行理财产品，交易对方的信用评级须高于或与本公司相同。鉴于交易对方的信用评级良好，本公司管理层并不预期交易对方会无法履行义务。

## （二）流动性风险

流动性风险是指本公司在履行以交付现金或其他金融资产的方式结算的义务时发生资金短缺的风险。本公司下属成员企业各自负责其现金流量预测。公司下属财务部门基于各成员企业的现金流量预测结果，在公司层面持续监控公司短期和长期的资金需求，以确保维持充裕的现金储备；同时持续监控是否符合借款协议的规定，从主要金融机构获得提供足够备用资金的承诺，以满足短期和长期的资金需求。

截止 2019 年 12 月 31 日，本公司金融资产及金融负债以未折现的合同现金流量按到期日列示如下列示如下：

项目	期末余额					
	账面净值	账面原值	1 年以内	1-2 年	2-5 年	5 年以上
货币资金	767,259,028.72	767,259,028.72	767,259,028.72	---	---	---
应收账款	870,041,706.95	1,169,047,375.06	1,169,047,375.06	---	---	---
长期应收款（含一年内到期的长期应收款）	85,004,336.39	85,004,336.39	44,702,598.30	40,301,738.09	---	---
<b>金融资产小计</b>	<b>1,722,305,072.06</b>	<b>2,021,310,740.17</b>	<b>1,981,009,002.08</b>	<b>40,301,738.09</b>	---	---
短期借款	74,134,080.00	74,134,080.00	74,134,080.00	---	---	---
应付账款	637,535,497.34	637,535,497.34	637,535,497.34	---	---	---
长期借款（含一年内到期的长期借款）	142,980,000.00	142,980,000.00	21,990,000.00	91,990,000.00	29,000,000.00	---
<b>金融负债小计</b>	<b>854,649,577.34</b>	<b>854,649,577.34</b>	<b>733,659,577.34</b>	<b>91,990,000.00</b>	<b>29,000,000.00</b>	---

续：

项目	期初余额					
	账面净值	账面原值	1 年以内	1-2 年	2-5 年	5 年以上
货币资金	460,301,946.70	460,301,946.70	460,301,946.70	---	---	---
应收账款	1,077,515,313.80	1,324,625,975.85	1,324,625,975.85	---	---	---
长期应收款（含一年内到期的长期应收款）	141,535,464.59	141,535,464.59	56,791,389.82	44,442,336.63	40,301,738.14	---

项目	期初余额					
	账面净值	账面原值	1 年以内	1-2 年	2-5 年	5 年以上
<b>金融资产小计</b>	<b>1,679,352,725.09</b>	<b>1,926,463,387.14</b>	<b>1,841,719,312.37</b>	<b>44,442,336.63</b>	<b>40,301,738.14</b>	---
短期借款	134,820,174.56	134,820,174.56	134,820,174.56	---	---	---
应付账款	674,103,025.74	674,103,025.74	674,103,025.74	---	---	---
长期借款（含一年内到期的长期借款）	47,670,000.00	47,670,000.00	12,040,000.00	19,810,000.00	15,820,000.00	---
<b>金融负债小计</b>	<b>856,593,200.30</b>	<b>856,593,200.30</b>	<b>820,963,200.30</b>	<b>19,810,000.00</b>	<b>15,820,000.00</b>	---

### （三）市场风险

#### 1. 汇率风险

本公司的主要经营位于中国境内，主要业务以人民币结算。但本公司已确认的外币资产和负债及未来的外币交易（外币资产和负债及外币交易的计价货币主要为美元、欧元、港币和缅甸元）依然存在汇率风险。本公司财务部门负责监控公司外币交易和外币资产及负债的规模，以最大程度降低面临的汇率风险；为此，本公司可能会以签署远期外汇合约或货币互换合约方式来达到规避汇率风险的目的。

（1）本年度公司签署的远期外汇合约或货币互换合约情况如下：

本年度公司未签署任何远期外汇合约或货币互换合约。

（2）截止 2019 年 12 月 31 日，本公司持有的外币金融资产和外币金融负债折算成人民币的金额列示如下：

项目	期末余额					合计
	美元项目	欧元项目	港币项目	缅甸元项目	英镑	
外币金融资产：						
货币资金	98,251,854.69	373,058.04	9,581.32	129,380.19	0.09	<b>98,763,874.33</b>
应收账款	1,209,660.52	---	36,079.14	---	---	<b>1,245,739.66</b>
其他应收款	104,050.02	---	16,093.68	94,000.00	---	<b>214,143.70</b>
小计	---	---	---	---	---	<b>100,223,757.69</b>
外币金融负债：						
应付账款	51,513,073.04	---	913,271.74	---	---	<b>52,426,344.78</b>
其他应付款	628,309.43	---	359,106.15	---	---	<b>987,415.58</b>
小计	---	---	---	---	---	<b>53,413,760.36</b>

（3）敏感性分析：

截止 2019 年 12 月 31 日，对于本公司各类美元、欧元、缅甸元及港币金融资产和美元、欧元、缅甸元及港币金融负债，如果人民币对美元、欧元、缅甸元及港币升值或贬值 10%，其他因素保持不变，则本公司将减少或增加净利润约 4,680,999.73 元（2018 年度约 8,757,190.95 元）。

#### 2. 利率风险

本公司的利率风险主要产生于银行借款等。浮动利率的金融负债使本公司面临现金流量利率风险，固定利率的金融负债使本公司面临公允价值利率风险。本公司根据当时的市场环境来决定固定利率及浮动利率合同的相对比例。

本公司财务部门持续监控公司利率水平。利率上升会增加新增带息债务的成本以及本公司尚未付清的以浮动利率计息的带息债务的利息支出，并对本公司的财务业绩产生重大的不



利影响，管理层会依据最新的市场状况及时做出调整，这些调整可能是进行利率互换的安排来降低利率风险。

## 十、关联方及关联交易

### (一)本企业的母公司情况

控股股东名称	地址	身份证号码	对本公司的持股比例(%)	对本公司的表决权比例(%)
梁桂秋	深圳市	44030119630304****	39.58	39.58

梁桂秋先生系本公司创始人，直接持有本公司 39.58% 的股份，为本公司的实际控制人

### (二)本公司的子公司情况详见附注八（一）在子公司中的权益

### (三)本公司的合营和联营企业情况

本公司重要的合营或联营企业详见附注八（二）在合营安排或联营企业中的权益。

本期与本公司发生关联方交易，或前期与本公司发生关联方交易形成余额的其他合营或联营企业情况如下：

合营或联营企业名称	与本公司关系
合肥美迪普医疗卫生用品有限公司	控股子公司合肥普尔德之联营企业
康源医疗设备股份有限公司	全资子公司香港尚荣之联营企业
深圳市北银尚荣医疗产业投资合伙企业（有限合伙）	全资子公司尚荣投资之联营企业
深圳尚云科技有限公司	全资子公司荣昶科技之联营企业

### (四)其他关联方情况

其他关联方名称	其他关联方与本公司的关系
梁桂欢	实际控制人之妹
陈建忠	实际控制人之妹夫
梁昆	控股子公司合肥普尔德之法定代表人
严德正	控股子公司合肥普尔德之董事
张杰锐	全资子公司医用工程之法定代表人
芦振波	公司监事
黄宁	公司董事
富平中西医结合医院	控股子公司富平医管投资的项目
秦皇岛市广济医院（秦皇岛市第二医院）	控股子公司秦皇岛医管投资的项目

### (五)关联方交易

1. 存在控制关系且已纳入本公司合并财务报表范围的子公司，其相互间交易及母子公司交易已作抵销。

## 2. 购买商品、接受劳务的关联交易

关联方	关联交易内容	本期发生额	上期发生额
康源医疗设备股份有限公司	医疗设备采购	77,249.78	83,824.44
康源医疗设备股份有限公司	采购固定资产	---	340,099.50
合肥美迪普医疗卫生用品有限公司	医疗用品采购	4,282.25	---
<b>合计</b>	---	<b>81,532.03</b>	<b>423,923.94</b>

## 3. 销售商品、提供劳务的关联交易

关联方	关联交易内容	本期发生额	上期发生额
康源医疗设备股份有限公司	医疗设备	185,389.03	132,354.91
富平县中西医结合医院（富平县中医医院）	工程款、设计服务、信息化服务、托管服务	66,410,329.66	11,698,113.21
秦皇岛市第二医院	建筑安装收入	8,093.41	---
秦皇岛市广济医院	工程款、设计服务	1,004,818.09	36,797,754.36
合肥美迪普医疗卫生用品有限公司	销售医疗用品、提供加工服务	540,692.73	379,708.91
<b>合计</b>	---	<b>68,149,322.92</b>	<b>49,007,931.39</b>

## 4. 关联担保情况

### （1）本公司作为担保方

单位：万元

被担保方	担保金额	担保起始日	担保到期日	担保是否已经履行完毕
六安尚荣无纺布制品有限公司*1	1,100.00	2019-5-27	2020-5-26	否
苏州吉美瑞医疗器械股份有限公司*2	1,980.00	2019-5-27	2020-5-26	否
深圳市尚荣医用工程有限公司*3	7,000.00	2019-10-14	2020-10-13	否
江西尚荣投资有限公司*4	30,000.00	借款开始日	最后一笔借款合同履行期限届满之日后两年	否
深圳市尚荣医用工程有限公司*5	5,000.00	2019-11-15	2020-11-15	否
广东尚荣工程总承包有限公司*5	5,000.00	2019-11-15	2020-11-15	否
<b>合计</b>	<b>50,080.00</b>	---	---	---

关联担保情况说明：

\*1 经本公司 2019 年 4 月 25 日召开的第六届董事会第二次会议以及 2019 年 5 月 27 日召开的 2018 年年度股东大会审议通过，因生产经营需要，控股孙公司六安尚荣无纺布制品有限公司向中国农业银行股份有限公司六安梅山路支行申请总金额不超过人民币 2,000.00 万元（或等额外币）的贷款额度，公司控股子公司合肥普尔德医疗用品有限公司（公司持有其股权 55%，将为六安尚荣向农业银行申请的总金额不超过人民币 2,000.00 万元（或等

外币)的贷款提供信用保证担保,同时六安尚荣以其自有土地、房产进行抵押担保。本公司按照持有合肥普尔德医疗用品有限公司 55%的股权比例为本次担保承担不超过人民币 1,100.00 万元的本息担保责任。

\*2 经本公司 2019 年 4 月 25 日召开的第六届董事会第二次会议以及 2019 年 5 月 27 日召开的 2018 年年度股东大会审议通过,鉴于原贷款已到期,因生产经营需要,控股孙公司苏州吉美瑞医疗器械股份有限公司继续向交通银行申请总金额不超过人民币 3,000.00 万元贷款,公司将为吉美瑞向交通银行申请的总金额不超过人民币 3,300.00 万元的贷款本息提供 60%的信用保证担保,同时由吉美瑞股东陈学东、顾兴荣、徐永明以其直接或间接持有的吉美瑞股权为此项贷款本息提供 40%的担保。

\*3 经本公司 2019 年 9 月 27 日召开第六届董事会第七次临时会议以及 2019 年 10 月 14 日召开的 2019 年第三次临时股东大会审议通过,子公司医用工程向中国工商银行股份有限公司深圳东门支行申请最高授信额度人民币 7,000.00 万元,本公司为该最高授信额度提供不超过人民币 7,000.00 万元的最高额连带责任保证,并由本公司实际控制人梁桂秋先生承担个人无限连带责任保证;在发生开立银承、保函、信用证等具体业务时由公司提供不超过贷款余额 10%的保证金,额度有效期 12 个月;

\*4 经本公司 2019 年 9 月 27 日召开第六届董事会第七次临时会议以及 2019 年 10 月 14 日召开的 2019 年第三次临时股东大会审议通过,子公司江西尚荣因“健康产业综合体项目(一期)”建设资金需求,向中国工商银行股份有限公司深圳分行申请项目贷款为人民币 30,000.00 万元,本公司提供连带责任保证担保,保证期间为最后一笔借款合同履行期限届满之日后两年,并由本公司实际控制人梁桂秋先生承担个人无限连带责任保证;在前期用地阶段,满足在建工程抵押办理条件时,需追加办理在建工程抵押,在项目建成办妥房产证后以房产证抵押。

\*5 经本公司 2019 年 10 月 25 日召开第六届董事会第八次临时会议以及 2019 年 11 月 15 日召开的 2019 年第四次临时股东大会审议通过,本公司向平安银行股份有限公司深圳分行(以下简称“平安银行”)申请综合授信额度人民币叁亿元整(300,000,000.00)(敞口不超过 1.8 亿元),该综合授信额度部分转给子公司医用工程和子公司广东尚荣各人民币伍仟万元整(50,000,000.00),用于流动资金贷款、银行承兑汇票、国内信用证、境内工程类保函等业务,期限为 12 个月,转授信由公司提供连带责任担保,综合授信额度由公司大股东梁桂秋先生承担个人连带责任担保。

## (2) 本公司作为被担保方

截至 2019 年 12 月 31 日,本公司实际控制人梁桂秋为本公司取得银行买方信贷额度、综合授信额度等提供个人保证,担保金额合计为人民币 71,098.42 万元。

## 5. 关键管理人员薪酬

项目	本期发生额	上期发生额
关键管理人员薪酬	4,169,093.20	4,618,387.25

## 6. 关联方应收应付款项

## (1) 本公司应收关联方款项

项目名称	关联方	期末余额		期初余额	
		账面余额	坏账准备	账面余额	坏账准备
应收账款					
	合肥美迪普医疗卫生用品有限公司	40,442.56	2,022.13	53,636.56	2,681.83
	富平中西医结合医院（富平县中医医院）	31,246,620.07	325,082.00	12,400,000.00	620,000.00
	秦皇岛市广济医院（秦皇岛市第二医院）	15,828,247.51	2,308,236.80	27,202,997.39	2,117,349.87
	康源医疗设备股份有限公司	---	---	135,840.31	6,792.02
其他应收款					
	梁昆	74,695.31	20,530.04	67,181.08	6,718.11
	严德正	74,695.31	20,530.04	67,181.08	6,718.11
	深圳市北银尚荣医疗产业投资合伙企业（有限合伙）	1,420.00	71.00	1,420.00	200.00
	康源医疗设备股份有限公司	1,218,000.00	148,400.00	653,000.00	41,150.00
	富平中西医结合医院（富平县中医医院）	575,000.00	32,500.00	75,000.00	3,750.00

## (2) 本公司应付关联方款项

项目名称	关联方	期末余额	期初余额
应付账款			
	梁桂欢	19,498.14	15,524.14
	张杰锐	315,099.61	---
	合肥美迪普医疗卫生用品有限公司	4,967.40	---
	康源医疗设备股份有限公司	420,646.15	878,833.84
其他应付款			
	富平中西医结合医院（富平县中医医院）	---	48,935,683.41
	芦振波	51,333.00	---
	秦皇岛市广济医院（秦皇岛市第二医院）	26,044,381.41	36,056,701.41
预收款项			
	富平中西医结合医院（富平县中医医院）	600,910.00	13,114,928.47

## 十一、承诺及或有事项

### (一) 重要承诺事项

#### 1. 已签订的正在或准备履行的租赁合同及财务影响

截至 2019 年 12 月 31 日，与本公司重大的经营租赁有关的信息如下：

剩余租赁期	最低租赁付款额
1 年以内（含 1 年）	1,373,295.00
1-2 年	1,181,407.50
<b>合计</b>	<b>2,554,702.50</b>

#### 2. 其他重大财务承诺事项

##### (1) 抵押资产情况（应说明内容、金额及其影响）

项目	余额	受限原因
货币资金	60,350,000.00	作为借款质押物
投资性房地产	224,557,898.59	作为借款抵押物
固定资产	35,803,864.75	作为借款抵押物
无形资产	45,187,592.09	作为借款抵押物
在建工程	50,450,775.93	作为借款抵押物
长期股权投资	90,000,000.00	作为借款抵押物
<b>合计</b>	<b>506,350,131.36</b>	---

除存在上述承诺事项外，截止 2019 年 12 月 31 日，本公司无其他应披露未披露的重大承诺事项。

## (二) 资产负债表日存在的重要或有事项

## 1. 未决诉讼或仲裁形成的或有事项及其财务影响

原告	被告	第三人	案由	受理法院	标的额	案件进展情况
广东尚荣	兰州新区医养投资建设发展有限公司	白银市白银区第二建筑工程公司、兰州新区卫计和食品药品监督管理局	建设工程合同纠纷	兰州市中级人民法院	23,776,471.64	一审中
中泰华翰	兰州新区医养投资建设发展有限公司	兰州新区卫计和食品药品监督管理局	建设工程合同纠纷	兰州市中级人民法院	10,867,130.00	一审中
本公司、医用工程	双鸭山市人民医院	---	买卖合同纠纷	龙岗区人民法院	42,193,542.35	一审中
白银市白银区第二建筑工程公司	广东尚荣、兰州新区医养投资建设发展有限公司	---	建设工程合同纠纷	兰州市中级人民法院	14,173,659.36	一审中
山东鲁亿通智能电气股份有限公司	广东尚荣	---	合同纠纷	富平县人民法院	4,374,156.80	一审中
宁陵县妇幼保健院	本公司、广东尚荣、商丘市腾达建筑劳务有限公司	---	合同纠纷	宁陵县人民法院	8,000,000.00	二审上诉中
广东尚荣	宁陵县妇幼保健院	---	合同纠纷	宁陵县人民法院	14,724,972.78	二审上诉中
岳国文	本公司、兴华建工集团股份有限公司	---	劳务合同纠纷	南江县人民法院	4,122,962.99	一审中
商丘群英建筑劳务有限公司	广州市钰畅建筑装饰工程有限公司、张辉、广东尚荣、宁陵县人民医院	---	劳务合同纠纷	宁陵县人民法院	1,503,919.00	一审中
上海春川建筑劳务有限公司	广东尚荣、金寨县人民医院	---	建设工程分包合同纠纷	金寨县人民法院	8,044,566.48	一审中
罗志成	本公司、医用工程、九江市腾艺装饰工程有限公司	---	建设工程施工合同纠纷	上饶市信州区人民法院	1,835,981.17	中止审理
九江市腾艺装饰工程有限公司	本公司、医用工程、上饶市立医院	---	建设工程施工合同纠纷	上饶市中级人民法院	27,116,252.19	二审上诉中
广东尚荣	获嘉县中医院	---	建设工程合同纠纷	新乡市中级人民法院	41,564,235.09	一审中
获嘉县中医院	广东尚荣	---	建设工程合同纠纷	新乡市中级人民法院	8,658,571.2	一审中

原告	被告	第三人	案由	受理法院	标的额	案件进展情况
兴华建工集团股份有限公司	本公司、通江县人民医院	---	建设工程合同纠纷	巴中市中级人民法院-	83,267,128.66	一审中
商丘市腾达建筑劳务有限公司	广东尚荣、宁陵县妇幼保健院	---	合同纠纷	宁陵县人民法院	10,758,300.00	一审中
新疆维吾尔自治区人民医院	医用工程	---	建设工程合同纠纷	乌鲁木齐市天山区人民法院	1,531,515.6	一审中
医用工程	新疆维吾尔自治区人民医院	---	建设工程合同纠纷	乌鲁木齐市天山区人民法院	4,009,928.80	一审中

## 2. 对外提供债务担保形成的或有事项及其财务影响

为关联方提供担保详见“本附注十、（五）关联方交易之 4 关联担保情况”

截止 2019 年 12 月 31 日，本公司为非关联方单位提供保证情况如下：

买方信贷形成的担保：

### （1）平安银行股份有限公司深圳分行

2017 年 3 月 7 日，本公司与平安银行股份有限公司深圳分行签订买方信贷额度合同（合同编号：平银深分战三买方授信字 20170307 第 001 号），取得买方信贷额度人民币 5 亿元，专项用于借款人向本公司购买医疗设备及相关医用工程服务，额度项下单笔贷款金额不超过本公司与借款人所签订购销合同金额的 70%，贷款期限最长不超过 7 年，额度有效期为 2 年。本公司为该信贷额度提供贷款额 15% 的保证金、人民币 1 亿元的最高额保证担保，公司实际控制人梁桂秋先生为该买方信贷提供人民币 5 亿元的最高额保证担保，担保期限为最后一笔借款合同履行期限届满之日后两年。

截至 2019 年 12 月 31 日，在平安银行股份有限公司深圳分行向本公司提供买方信贷额度下，借款人申请的银行贷款余额为人民币 10,783.33 万元，本公司对外担保的金额达担保上限人民币 1 亿元，本公司存入的保证金余额为人民币 2,205.98 万元。

### （2）北京银行股份有限公司深圳分行

2018 年 9 月 7 日，本公司与北京银行股份有限公司深圳分行续签综合授信合同（合同编号：0498550），取得综合授信额度人民币 6 亿元，其中人民币贷款额度 1 亿元，每笔贷款的期限最长不超过 24 个月；人民币汇票承兑额度 1 亿元，保函额度折合人民币 1 亿元，每笔保函约定的有效期最长不超过 12 个月；买方信贷额度 5 亿元（买方信贷合同编号：0498550-002），其项下每笔贷款期限最长不超过 6 年，提款期为自合同订立日起 24 个月，额度为可循环额度。公司实际控制人梁桂秋先生为该综合授信提供人民币 6 亿元的最高额保证担保，保证期间为主合同下的债务履行期届满之日起两年。2018 年 9 月 7 日，本公司与北京银行股份有限公司深圳分行续签买方信贷额度合同，对上述买方信贷额度 5 亿元进行具体约定，该信贷额度专项用于借款人向本公司购买医疗设备、医疗系统工程及相关服务，额度项下单笔、单户贷款金额不超过 10,000.00 万元且不超过本公司与借款人所签订购销合同金额的 70%，每笔贷款期限最长不超过 72 个月，额度有效期为 12 个月。本公司为该信贷额度存入不低于每笔贷款金额 15% 的保证金，提供以人民币 1 亿元为限的连带责任保证担保，保证期间为合同项下最后一笔买方信贷借款合同履行期限届满之日后两年。

截至 2019 年 12 月 31 日，在北京银行股份有限公司深圳分行向本公司提供买方信贷额度下，借款人申请的银行贷款余额为人民币 12,081.82 万元，本公司对外担保的金额达担保上限人民币 1.00 亿元，本公司存入的放款保证金余额为人民币 2,021.36 万元。



### （3）兴业银行股份有限公司深圳分行

2015 年 8 月 3 日，本公司与兴业银行股份有限公司深圳龙岗支行、新乡县人民医院签订协议书（协议编号：兴银深龙岗合作字（2015）第 0575 号），新乡县人民医院作为借款人向银行申请贷款，贷款金额为人民币 3,000.00 万元，该贷款专为支付本公司与新乡县人民医院签署的《新乡县人民医院医疗系统设备采购安装项目合同书》中的服务及设备款，本公司按银行发放贷款金额的 15% 存入保证金，承诺新乡县人民医院本息逾期将承担无条件回购及连带保证责任，公司实际控制人梁桂秋先生承担连带保证责任。

2016 年 4 月 14 日，本公司与兴业银行股份有限公司深圳龙岗支行、安龙县人民医院签订协议书（协议编号：兴银深龙岗合作字（2016）第 0239 号），安龙县人民医院作为借款人向银行申请贷款，贷款金额为人民币 4,900.00 万元，该贷款专为支付本公司与安龙县人民医院签署的《安龙县人民医院整体迁建项目后续装饰、安装工程及设备采购融资建设合同》中的服务及设备款，本公司按银行发放贷款金额的 15% 存入保证金，承诺安龙县人民医院本息逾期将承担无条件回购及连带保证责任，公司实际控制人梁桂秋先生承担连带保证责任。

2017 年 11 月 17 日，本公司与兴业银行股份有限公司深圳龙岗支行、卫辉市人民医院签订协议书（协议编号：兴银深龙岗合作字（2017）第 0298 号），卫辉市人民医院作为借款人向银行申请贷款，贷款金额为人民币 2,450.00 万元，该贷款专为支付本公司与卫辉市人民医院签署的《卫辉市人民医院三期工程及设备配置项目整体建设合同》中的服务及设备款，本公司按银行发放贷款金额的 15% 存入保证金，承诺卫辉市人民医院本息逾期将承担无条件回购及连带保证责任，公司实际控制人梁桂秋先生承担连带保证责任。

2018 年 5 月 2 日，本公司与兴业银行股份有限公司深圳龙岗支行、渭南市第二医院签订协议书（协议编号：兴银深龙岗合作字（2018）第 0024 号），渭南市第二人民医院作为借款人向银行申请贷款，贷款金额为人民币 5,000.00 万元，该贷款专为支付本公司与渭南市第二人民医院签署的《陕西省渭南市第二人民医院住院综合楼建设项目融资建设合同》和《陕西省渭南市第二人民医院眼科楼建设项目融资建设合同》中的服务及设备款，本公司按银行发放贷款金额的 15% 存入保证金，承诺渭南市第二人民医院本息逾期将承担无条件回购及连带保证责任，公司实际控制人梁桂秋先生承担连带保证责任。

截至 2019 年 12 月 31 日，在兴业银行股份有限公司深圳龙岗支行向本公司提供买方信贷额度下，借款人申请的银行贷款余额为人民币 8,492.90 万元，本公司对外担保的金额为人民币 8,492.90 万元，本公司存入的放款保证金余额为人民币 2,235.00 万元。

### （4）宁波银行股份有限公司深圳分行

2015 年 1 月 28 日，本公司与宁波银行股份有限公司深圳分行、商南县医院签订协议书，商南县医院作为借款人向银行申请贷款，贷款金额为人民币 5,000.00 万元，该贷款专为支付本公司与商南县医院签署的《陕西省商南县医院整体迁建项目融资代建建设合同》中的服

务及设备款，本公司按银行发放贷款金额的 15% 存入保证金，承诺商南县医院本息逾期将承担无条件回购责任，并由本公司及公司实际控制人梁桂秋先生提供连带责任保证。

2015 年 6 月 7 日，本公司与宁波银行股份有限公司深圳分行、新乡县人民医院签订协议书，新乡县人民医院作为借款人向银行申请贷款，贷款金额为人民币 3,000.00 万元，该贷款专为支付本公司与新乡县人民医院签署的《新乡县人民医院医疗设备采购安装项目》中的服务及设备款，本公司按银行发放贷款金额的 15% 存入保证金，承诺新乡县人民医院本息逾期将承担无条件回购责任，并由本公司及公司实际控制人梁桂秋先生提供连带责任保证。

2017 年 9 月 4 日，本公司与宁波银行股份有限公司深圳分行、独山县中医院签订协议书，独山县中医院作为借款人向银行申请贷款，贷款金额为人民币 5,000.00 万元，该贷款专为支付本公司与独山县中医院签署的《独山县中医院整体迁建建设项目融资建设合同》中的服务及设备款，本公司按银行发放贷款金额的 15% 存入保证金，承诺独山县中医院本息逾期将承担无条件回购责任，并由本公司及公司实际控制人梁桂秋先生提供连带责任保证。

2018 年 9 月 17 日，本公司与宁波银行股份有限公司深圳分行、丹凤县中医院签订协议书，丹凤县中医院作为借款人向银行申请贷款，贷款金额为人民币 4,000.00 万元，该贷款专为支付本公司与丹凤县中医院签署的《机械设备/工程车辆分期付款借款合同》中的服务及设备款，本公司按银行发放贷款金额的 15% 存入保证金，承诺丹凤县中医院本息逾期将承担无条件回购责任，并由本公司及公司实际控制人梁桂秋先生提供连带责任保证。

截至 2019 年 12 月 31 日，在宁波银行股份有限公司深圳分行向本公司提供买方信贷额度下，借款人申请的银行贷款余额为人民币 8,449.64 万元，本公司对外担保的金额为人民币 8,449.64 万元，本公司存入的放款保证金余额为人民币 2,090.00 万元。

#### （6）中国民生银行股份有限公司深圳分行

2016 年 8 月 4 日，本公司与中国民生银行股份有限公司深圳分行签订综合授信合同（合同编号：2016 年深上步综额字第 003 号），取得最高授信额度人民币 1 亿元，有效使用期限自 2016 年 8 月 4 日至 2017 年 8 月 4 日，其中本公司可提用额度不超过 7,000.00 万元，用于原材料采购等日常经营性支出；国内买方信贷额度不超过 1 亿元，专项用于本公司承接的医院建设项目，由项目医院提款，贷款金额不得超过对应的项目建设合同总额的 70%，贷款期限不得超过 7 年，单笔业务由本公司按照贷款金额的 15% 提供保证金质押担保。

2016 年 12 月 28 日，本公司与民生银行股份有限公司深圳分行签订保证合同（合同编号 2016 年深上步固贷字第 001 号），山阳县人民医院作为借款人向银行申请贷款，贷款金额为人民币 3,000.00 万元，该贷款专为支付本公司与山阳县人民医院签署的《固定资产借款合同》中的服务及设备款，本公司按银行发放贷款金额的 15% 存入保证金，承诺山阳县人

民医院本息逾期将承担无条件回购责任，并由本公司及公司实际控制人梁桂秋先生提供连带责任保证。

2017年3月17日，本公司与民生银行股份有限公司深圳分行签订保证合同（合同编号2017年深上步固贷字第001号），丹凤县中医院作为借款人向银行申请贷款，贷款金额为人民币3,000.00万元，该贷款专为支付本公司与丹凤县中医院签署的《固定资产借款合同》中的服务及设备款，本公司按银行发放贷款金额的15%存入保证金，承诺丹凤县中医院本息逾期将承担无条件回购责任，并由本公司及公司实际控制人梁桂秋先生提供连带责任保证。

2018年1月15日，本公司与民生银行股份有限公司深圳分行签订保证合同（合同编号2017年深上步固贷字第002号），澄城县医院作为借款人向银行申请贷款，贷款金额为人民币4,000.00万元，该贷款专为支付本公司与澄城县医院签署的《固定资产借款合同》中的服务及设备款，本公司按银行发放贷款金额的15%存入保证金，承诺澄城县医院本息逾期将承担无条件回购责任，并由本公司及公司实际控制人梁桂秋先生提供连带责任保证。

截至2019年12月31日，在中国民生银行股份有限公司深圳分行向本公司提供买方信贷额度下，借款人申请的银行贷款余额为人民币9,000.00万元，本公司对外担保的金额为人民币9,000.00万元，本公司存入的保证金余额为人民币1,500.00万元，并由本公司及公司实际控制人梁桂秋先生提供连带责任保证。

#### （7）杭州银行股份有限公司深圳分行

2018年3月30日，本公司与杭州银行股份有限公司深圳分行签订买方信贷额度合同（合同编号：2017SC00003620-01），取得买方信贷额度人民币1亿元，专项用于借款人向本公司购买医疗设备及相关医用工程服务，额度项下合计使用金额不超过人民币1亿元，单笔业务期限最长不超过7年，额度有效期为1年。本公司为该信贷额度提供贷款额15%的保证金、人民币1亿元的最高额保证担保，公司实际控制人梁桂秋先生提供连带责任保证担保。保证期间为合同项下最后一笔买方信贷借款合同履行期限届满之日后两年。

截至2019年12月31日，在杭州股份有限公司深圳分行向本公司提供买方信贷额度下，借款人申请的银行贷款余额为人民币4,047.62万元，本公司对外担保的金额为人民币4,047.62万元，本公司存入的保证金余额为人民币750.00万元。

#### （8）中国工商银行抚州分行

2018年7月21日，本公司与中国工商银行抚州分行、南丰县人民医院签订《固定资产借款合同》（编号0151100013-2018年(南丰)字00003号），南丰县人民医院作为借款人向银行申请贷款，贷款金额为人民币32,000.00万元，该贷款专为支付本公司与南丰县人民医院签署的《固定资产借款合同》中的服务及设备款，公司为此项目贷款提供最高额连带责任保证担保。

截至 2019 年 12 月 31 日，中国工商银行抚州分行向南丰县人民医院发放贷款实际余额为人民币 17,718.75 万元，本公司对外担保的金额为人民币 17,718.75 万元。

截至 2019 年 12 月 31 日，上述买方信贷业务对外形成的担保实际金额为人民币 67,708.91 万元，存入的买方信贷保证金余额为 10,802.34 万元。

### 3. 开出保函、信用证

#### (1) 中国银行股份有限公司深圳东门支行

本公司于 2019 年 7 月 2 日与中国银行股份有限公司深圳东门支行签订授信业务总协议（编号：2019 圳中银东额协字第 0071 号），用于续作单项授信业务。2019 年 8 月 26 日向中国银行股份有限公司深圳东门支行申请开立了编号为 GC1783919001885 的保函，存放保证金 3,150,000.00 元，用于智利 MOP 注册非融资投标保函，保函金额为 CLF10,000.00 元（折合人民币 31,500,000.00 元），保函受益人为 DIRECTOR GENERAL DE CONCESIONES DE OBRAS PUBLICAS，有效期至 2020 年 3 月 31 日；

2019 年 12 月 13 日本公司向中国银行股份有限公司深圳东门支行申请开立了编号为 GC1783919003246 的保函，存放保证金 42,000.00 元，用于斯里兰卡 KDU 耗材履约保函，保函金额为 USD5,196.23 元（折合人民币 420,000.00 元），保函受益人为 VICE CHANCELLOR OF THE KDU，有效期至 2020 年 1 月 31 日。

#### (2) 中国工商银行股份有限公司深圳东门支行

子公司医用工程于 2018 年 2 月 28 日与中国工商银行深圳东门支行签订保函协议（编号：0400000005-2018 年（保函）字 0004 号），申请开立了编号为 00020000806026808 的保函，存放保证金人民币 280,000.00 元，用于对外劳动合作风险处置备用金，保函金额为人民币 2,800,000.00 元，保函受益人为深圳市经济贸易和信息化委员会厅，有效期至 2020 年 2 月 28 日；

子公司医用工程于 2019 年 9 月 20 日与中国工商银行深圳东门支行签订保函协议（编号：0400000005-2019 年（保函）字 0185 号），申请开立了编号为 00020001123426538 的保函，存放保证金人民币 25,000.00 元，用于石家庄第一医院项目医疗气体工程招标，保函金额为人民币 250,000.00 元，保函受益人为石家庄市政府投资项目代建中心，有效期至 2020 年 1 月 26 日；

子公司医用工程于 2019 年 10 月 23 日与中国工商银行深圳东门支行签订保函协议（编号：0400000005-2019 年（保函）字 0226 号），申请开立了编号为 00020001138822748 的保函，存放保证金人民币 1,477,500.00 元，用于云南省残疾人康复中心新建项目装饰工程预付款保函，保函金额为人民币 14,775,000.00 元，保函受益人为云南省残疾人康复中心，有效期至 2020 年 1 月 29 日；

子公司医用工程于 2019 年 10 月 23 日与中国工商银行深圳东门支行签订保函协议（编号：0400000005-2019 年（保函）字 0227 号），申请开立了编号为 00020001138822798 的保函，存放保证金人民币 519,500.00 元，用于云南省残疾人康复中心新建项目装饰工程履约保函，保函金额为人民币 5,195,000.00 元，保函受益人为云南省残疾人康复中心，有效期至 2020 年 7 月 29 日；

子公司医用工程于 2019 年 11 月 23 日与中国工商银行深圳东门支行签订保函协议（编号：0400000005-2019 年（保函）字 0258 号），申请开立了编号为 00020001149520218 的保函，存放保证金人民币 236,574.66 元，用于晋江市医院迁建工程（一期）净化系统设备设施采购及安装工程预付款保函，保函金额为人民币 2,365,746.60 元，保函受益人为福建省晋江文旅集团有限公司，有效期至 2021 年 5 月 20 日；

子公司医用工程于 2019 年 12 月 27 日与中国工商银行深圳东门支行签订保函协议（编号：0400000005-2019 年（保函）字 0312 号），申请开立了编号为 00020001177428828 的保函，存放保证金人民币 80,000.00 元，用于克拉玛依市卫生健康委员会医学基地（中心医院迁建工程）一期-层流净化工程招标保函，保函金额为人民币 800,000.00 元，保函受益人为克拉玛依市卫生健康委员会，有效期至 2020 年 4 月 10 日。

#### （3）平安银行股份有限公司深圳分行

子公司医用工程于 2019 年 5 月 8 日与平安银行股份有限公司深圳分行签订保函协议（编号：平银（深圳）开保字第 B344201904260002 号），申请开立编号为平银（深圳）开保字第 B344201904260002 号（预保函 001 号）的预付款保函用于晋江市医院迁建工程（一期）净化系统设备设施采购及安装工程预付款保函，保函金额为人民币 4,941,000.00 元，保函受益人为晋江市医院，有效期至 2020 年 10 月 9 号；

子公司医用工程于 2019 年 5 月 7 日与平安银行股份有限公司深圳分行签订保函协议（编号：平银（深圳）开保字第 B344201904260001 号），申请开立编号为平银（深圳）开保字第 B344201904260001 号（预保函 001 号）的预付款保函用于晋江市医院迁建工程（一期）净化系统设备设施采购及安装工程预付款保函，保函金额为人民币 4,758,000.00 元，保函受益人为晋江市医院，有效期至 2020 年 10 月 9 号。

#### （4）北京银行股份有限公司深圳分行

子公司广东尚荣于 2017 年 6 月 16 日向北京银行深圳分行申请开立了编号为 DG00006170230 的保函，存放保证金人民币 18,805,593.10 元，截止 2019 年 12 月 31 日保证金余额为 18,949,952.74 元（超过约定存入保证金金额 144,359.64 元为利息收入），用于鹤山市人民医院新院区建设项目的勘察、设计、施工总承包项目，保函受益人为鹤山市国有资产经营有限公司，保函金额为人民币 18,805,593.10 元，有效期至 2020 年 3 月 31 日。

上述保函形成的担保余额为人民币 8,661.03 万元，存入的保函保证金余额为 2,476.05 万元，与其他货币资金的保函金额明细 2,512.02 万元差异系由于下述事项导致。

子公司医用工程用于斯里兰卡高尔新妇幼医院担保已于 2019 年 1 月 31 日到期，但保函保证金未释放，保证金余额为 244,144.63 元；2019 年 7 月 9 日本公司向中国银行用于海地多地点医疗设备供应、配送和安装项目保函担保已于 2019 年 11 月到期，保证金余额为 115,500.00 元。

#### **4. 质押担保**

2019 年 6 月 5 日，本公司与平安银行股份有限公司深圳分行签订质押担保合同（合同编号：平银深分战三质字 20190514 第 001 号），为渭南市第二医院与平安银行股份有限公司深圳分行于 2019 年 6 月 5 号签订的编号为平银深分战三固贷字 20190514 第 001 号的固定资产贷款合同提供质押担保，所保证的本金金额为人民币 60,000,000.00 元，以人民币 60,350,000.00 元为质押物，担保到期日为 2024 年 6 月 1 日。截止 2019 年 12 月 31 日，质押物余额为 60,350,000.00 元。

除存在上述或有事项外，截止 2019 年 12 月 31 日，本公司无其他应披露未披露的重要或有事项。

## **十二、资产负债表日后事项**

### **（一）重要的非调整事项**

#### **1. 本公司向北京银行、兴业银行申请买方信贷额度**

本公司于 2020 年 3 月 19 日召开的第六届董事会第十四次临时会议，于 2020 年 4 月 8 日召开了 2020 年第二次临时股东大会，审议通过向北京银行股份有限公司深圳分行申请可循环买方信贷额度人民币 500,000,000.00 元，额度有效期为自合同订立之日起 1 年，本公司提供贷款余额 15%的保证金，并为该信贷额度提供人民币 100,000,000.00 元最高额责任保证，同时由大股东梁桂秋先生承担个人无限连带责任保证；同时会议审议通过向兴业银行股份有限公司深圳龙岗支行申请买方信贷额度人民币 300,000,000.00 元，额度有效期为 12 个月（到期后未使用完的额度，公司可申请延期），本公司提供无条件回购责任，并存入不低于放款金额 15%的保证金，当公司承担的“无条件回购责任”一旦未履行，即自动转化为“连带保证责任”，连带保证责任的金额合计不超过人民币 200,000,000.00 元，大股东梁桂秋先生承担个人无限连带责任保证。

#### **2. 对外捐赠用于支持新型冠状病毒肺炎疫情防控**

因新型冠状病毒肺炎疫情防控形势严峻，本公司于 2020 年 2 月经第六届董事会第十二次临时会议决议通过，向湖北等疫区捐赠价值人民币 200.00 万的医疗防护产品，用于防控新型冠状病毒肺炎疫情。

除存在上述资产负债表日后事项外，截至财务报告批准报出日止，本公司无其他应披露未披露的重大资产负债表日后事项。

## （二）利润分配情况

经 2020 年 4 月 28 日公司召开的第六届董事会第四次会议审议通过的利润分配预案：2019 年度不派发现金红利，不送红股，不以公积金转增股本，留存未分配利润用于满足公司运营及业务拓展带来的资金需求，提供公司经营效益有利于股东的长期回报。

## （三）其他资产负债表日后事项说明

自 2020 年 1 月以来，新型冠状病毒肺炎疫情对湖北等省市以及全国整体经济运行造成了一定的影响，从而可能在一定程度上影响公司的项目进度和部分产品的生产销售，但整体影响较为有限。公司将密切关注新型冠状病毒肺炎疫情发展情况及其对公司的影响。

## 十三、其他重要事项说明

### （一）前期会计差错

#### 1. 追溯重述法

本报告期未发现采用追溯重述法的前期差错。

#### 2. 未来适用法

本报告期未发现采用未来适用法的前期会计差错。

### （二）其他对投资者决策有影响的重要交易和事项

#### 1. 梁桂秋先生股权质押

（1）梁桂秋先生因个人资金安排需要，将其持有的本公司部分高管锁定股股份 44,550,000 股（占公司现有总股本的 6.31%）以股票质押式回购交易的方式质押给招商证券股份有限公司。相关手续已于 2016 年 12 月 19 日办理完毕，该次股票质押式回购交易的初始交易日为 2016 年 12 月 19 日，购回交易日为 2018 年 12 月 14 日。由于公司 2016 年权益分派方案的实施，上述质押股份由 44,550,000 股变更为 58,513,528 股。2018 年度，梁桂秋先生将其所持有的公司股份 99,275,000 股分四次先后补充质押给招商证券股份有限公司，并将购回交易日延期至 2019 年 12 月 14 日。

2019 年 12 月 14 日，梁桂秋先生将上述股票购回交易日延期至 2020 年 3 月 13 日，详见下表：

质押性质	质押开始日期	质押股数	原到期日	延期后质押到期日	质押股数占总股本比例（%）	质押股数占其持有比例（%）
第一次质押	2016-12-19	58,513,528	2019-12-14	2020-3-13	8.29	20.94
补充质押	2018-2-2	19,075,000	2019-12-14	2020-3-13	2.70	6.83

质押性质	质押开始日期	质押股数	原到期日	延期后质押到期日	质押股数占总股本比例 (%)	质押股数占其持有比例 (%)
补充质押	2018-6-20	28,800,000	2019-12-14	2020-3-13	4.08	10.31
补充质押	2018-10-17	16,500,000	2019-12-14	2020-3-13	2.34	5.91
补充质押/新增	2018-12-14	34,900,000	2019-12-14	2020-3-13	4.94	12.49
<b>合计</b>	---	<b>157,788,528</b>	---	---	<b>22.35</b>	<b>56.47</b>

截至本报告期末,梁桂秋先生持有本公司股份 279,397,980 股,占公司总股本的 39.58%,其中高管锁定股 212,235,113 股,无限售流通股 67,162,867 股。其中累计质押公司股份 157,788,528 股,占其持有公司股份的 56.47%,占本公司总股本的 22.35%,除此之外不存在股份冻结等其他情形。

#### 十四、母公司财务报表主要项目注释

##### 注释1. 应收账款

##### 1. 按坏账准备计提方法分类披露

类别	期末余额				
	账面余额		坏账准备		账面价值
	金额	比例 (%)	金额	计提比例 (%)	
单项计提预期信用损失的应收账款	---	---	---	---	---
按组合计提预期信用损失的应收账款	310,481,139.57	100.00	78,646,867.29	25.33	231,834,272.28
其中:关联方组合	27,248,201.18	8.78	---	---	27,248,201.18
无风险组合	---	---	---	---	---
账龄分析法组合	283,232,938.39	91.22	78,646,867.29	27.77	204,586,071.10
<b>合计</b>	<b>310,481,139.57</b>	<b>100.00</b>	<b>78,646,867.29</b>	<b>25.33</b>	<b>231,834,272.28</b>

续:

类别	期初余额				
	账面余额		坏账准备		账面价值
	金额	比例 (%)	金额	计提比例 (%)	
单项计提预期信用损失的应收账款	---	---	---	---	---
按组合计提预期信用损失的应收账款	294,446,942.88	100.00	41,059,133.26	13.94	253,387,809.62
其中:关联方组合	17,050,198.89	5.79	---	---	17,050,198.89
无风险组合	---	---	---	---	---



类别	期初余额				账面价值
	账面余额		坏账准备		
	金额	比例 (%)	金额	计提比例 (%)	
账龄分析法组合	277,396,743.99	94.21	41,059,133.26	14.80	236,337,610.73
<b>合计</b>	<b>294,446,942.88</b>	<b>100.00</b>	<b>41,059,133.26</b>	<b>13.94</b>	<b>253,387,809.62</b>

## 2. 按组合计提预期信用损失的应收账款

### (1) 账龄分析法组合

账龄	期末余额		
	账面余额	坏账准备	计提比例 (%)
1 年以内	85,744,081.55	4,287,204.08	5.00
1—2 年	49,057,664.51	4,905,766.45	10.00
2—3 年	85,493,699.85	25,648,109.96	30.00
3—4 年	25,368,325.98	12,684,162.99	50.00
4—5 年	32,237,713.43	25,790,170.74	80.00
5 年以上	5,331,453.07	5,331,453.07	100.00
<b>合计</b>	<b>283,232,938.39</b>	<b>78,646,867.29</b>	<b>27.77</b>

## 3. 本期计提、收回或转回的坏账准备情况

本期计提坏账准备金额 37,587,734.03 元，无转回或收回坏账准备。

## 4. 本期无实际核销的应收账款

## 5. 按欠款方归集的期末余额前五名应收账款

单位名称	期末余额	占应收账款期末余额的比例 (%)	已计提坏账准备
河南许昌第二人民医院	98,006,258.72	31.57	13,058,548.24
双鸭山市人民医院	45,604,738.32	14.69	12,168,221.50
陕西省商南县医院	36,916,724.35	11.89	2,944,573.56
陕西省铜川市耀州区人民医院	31,241,800.00	10.06	23,840,960.08
通江县人民医院	20,190,061.40	6.50	10,604,875.20
<b>合计</b>	<b>231,959,582.79</b>	<b>74.71</b>	<b>62,617,178.58</b>

## 注释2. 其他应收款

项目	期末余额	期初余额
应收利息	---	---
应收股利	---	---
其他应收款	786,971,075.07	563,927,739.73
<b>合计</b>	<b>786,971,075.07</b>	<b>563,927,739.73</b>

注：上表中其他应收款指扣除应收利息、应收股利后的其他应收款。

## （一）其他应收款

### 1. 按款项性质分类情况

款项性质	期末余额	期初余额
关联往来款	742,013,752.73	538,004,720.62
押金及保证金	2,802,948.70	1,420.00
往来款及其他	50,544,262.52	32,956,113.67
<b>合计</b>	<b>795,360,963.95</b>	<b>570,962,254.29</b>

### 2. 按坏账准备计提方法分类披露

类别	期末余额				账面价值
	账面余额		坏账准备		
	金额	比例 (%)	金额	计提比例 (%)	
单项计提预期信用损失的应收账款	4,000,000.00	0.50	4,000,000.00	100.00	---
按组合计提预期信用损失的应收账款	791,360,963.95	99.50	4,389,888.88	0.55	786,971,075.07
其中：关联方组合	742,013,752.73	93.29	---	---	742,013,752.73
无风险组合	---	---	---	---	---
账龄分析法组合	49,347,211.22	6.21	4,389,888.88	8.90	44,957,322.34
<b>合计</b>	<b>795,360,963.95</b>	<b>100.00</b>	<b>8,389,888.88</b>	<b>1.05</b>	<b>786,971,075.07</b>

续：

类别	期初余额				账面价值
	账面余额		坏账准备		
	金额	比例 (%)	金额	计提比例 (%)	
单项计提预期信用损失的应收账款	4,000,000.00	0.70	4,000,000.00	100.00	---
按组合计提预期信用损失的应收账款	566,962,254.29	99.30	3,034,514.56	0.54	563,927,739.73
其中：关联方组合	538,004,720.62	94.22	---	---	538,004,720.62
无风险组合	1,420.00	0.01	---	---	1,420.00
账龄分析法组合	28,956,113.67	5.07	3,034,514.56	10.48	25,921,599.11
单项金额虽不重大但单独计提坏账准备的应收账款	---	---	---	---	---
<b>合计</b>	<b>570,962,254.29</b>	<b>100.00</b>	<b>7,034,514.56</b>	<b>1.23</b>	<b>563,927,739.73</b>

## 3. 按组合计提预期信用损失的其他应收款

## (1) 账龄分析法组合

账龄	期末余额		
	账面余额	坏账准备	计提比例 (%)
1 年以内	34,803,775.20	1,740,188.76	5.00
1—2 年	13,022,228.59	1,302,222.86	10.00
2—3 年	171,796.04	51,538.81	30.00
3—4 年	99,766.29	49,883.15	50.00
4—5 年	17,949.00	14,359.20	80.00
5 年以上	1,231,696.10	1,231,696.10	100.00
<b>合计</b>	<b>49,347,211.22</b>	<b>4,389,888.88</b>	<b>8.90</b>

## 4. 其他应收款坏账准备计提情况

坏账准备	第一阶段	第二阶段	第三阶段	合计
	未来 12 个月预期信用损失	整个存续期预期信用损失(未发生信用减值)	整个存续期预期信用损失(已发生信用减值)	
期初余额	3,034,514.56	---	4,000,000.00	<b>7,034,514.56</b>
期初余额在本期	---	---	---	---
—转入第二阶段	---	---	---	---
—转入第三阶段	---	---	---	---
本期计提	1,355,374.32	---	---	<b>1,355,374.32</b>
本期转回	---	---	---	---
本期核销	---	---	---	---
期末余额	4,389,888.88	---	4,000,000.00	<b>8,389,888.88</b>

本期计提坏账准备金额 1,355,374.32 元；本期无收回或转回坏账准备。

## 5. 本期无实际核销的其他应收款

## 6. 按欠款方归集的期末余额前五名的其他应收款

单位名称	款项性质	期末余额	账龄	占其他应收款期末余额的比例(%)	坏账准备期末余额
广东尚荣工程总承包有限公司	关联方往来款	352,520,244.63	2 年以内	44.32	---
深圳市尚荣医用工程有限公司	关联方往来款	116,705,762.97	2 年以内	14.67	---
安徽尚荣投资有限公司	关联方往来款	94,837,362.54	2 年以内	11.92	---
深圳市尚荣医疗投资有限公司	关联方往来款	52,752,584.00	3 年以内	6.63	---
深圳市布兰登医疗科技有限公司	关联方往来款	42,549,607.12	4 年以内	5.35	---
<b>合计</b>	---	<b>659,365,561.26</b>	---	<b>82.89</b>	---

**注释3. 长期股权投资**

款项性质	期末余额			期初余额		
	账面余额	减值准备	账面价值	账面余额	减值准备	账面价值
对子公司投资	890,516,665.44	---	890,516,665.44	890,516,665.44	---	890,516,665.44
对联营、合营企业投资	---	---	---	---	---	---
<b>合计</b>	<b>890,516,665.44</b>	<b>---</b>	<b>890,516,665.44</b>	<b>890,516,665.44</b>	<b>---</b>	<b>890,516,665.44</b>

**1. 对子公司投资**

被投资单位	初始投资成本	期初余额	本期增加	本期减少	期末余额	本期计提减值准备	减值准备期末余额
医用工程	78,045,665.44	78,045,665.44	---	---	78,045,665.44	---	---
尚荣后勤	20,640,000.00	20,640,000.00	---	---	20,640,000.00	---	---
荣昶科技	59,994,500.00	59,994,500.00	---	---	59,994,500.00	---	---
布兰登	55,170,000.00	55,170,000.00	---	---	55,170,000.00	---	---
广东尚荣	84,000,000.00	84,000,000.00	---	---	84,000,000.00	---	---
江西尚荣	270,000,000.00	270,000,000.00	---	---	270,000,000.00	---	---
合肥普尔德	90,000,000.00	90,000,000.00	---	---	90,000,000.00	---	---
香港尚荣	31,266,500.00	31,266,500.00	---	---	31,266,500.00	---	---
锦洲医械	101,400,000.00	101,400,000.00	---	---	101,400,000.00	---	---
安徽尚荣	100,000,000.00	100,000,000.00	---	---	100,000,000.00	---	---
<b>合计</b>	<b>890,516,665.44</b>	<b>890,516,665.44</b>	<b>---</b>	<b>---</b>	<b>890,516,665.44</b>	<b>---</b>	<b>---</b>

长期股权投资说明：

本公司以持有的账面价值为 9,000.00 万元合肥普尔德 55% 股权为质押，与中国工商银行股份有限公司深圳东门支行签订最高额授信合同，获取人民币 23,680.00 万元授信额度，详见注释附注六 / 注释 57. 所有权或使用权受到限制的资产 / 说明（7）长期股权投资。

**注释4. 营业收入及营业成本****1. 营业收入、营业成本**

项目	本期发生额		上期发生额	
	收入	成本	收入	成本
主营业务	102,846,698.34	49,246,852.31	120,675,002.54	85,931,944.02
其他业务	18,738,128.25	4,571,895.19	13,875,192.59	4,430,148.48
<b>合计</b>	<b>121,584,826.59</b>	<b>53,818,747.50</b>	<b>134,550,195.13</b>	<b>90,362,092.50</b>

### 注释5. 投资收益

项目	本期发生额	上期发生额
权益法核算的长期股权投资收益	15,797,354.34	---
理财产品收益	2,443,819.03	936,788.90
<b>合计</b>	<b>18,241,173.37</b>	<b>936,788.90</b>

## 十五、补充资料

### (一) 当期非经常性损益明细表

项目	金额	说明
非流动资产处置损益	---	---
越权审批或无正式批准文件的税收返还、减免	---	---
计入当期损益的政府补助（与企业业务密切相关，按照国家统一标准定额或定量享受的政府补助除外）	16,954,463.64	---
计入当期损益的对非金融企业收取的资金占用费	---	---
企业取得子公司、联营企业及合营企业的投资成本小于取得投资时应享有被投资单位可辨认净资产公允价值产生的收益	---	---
非货币性资产交换损益	---	---
委托他人投资或管理资产的损益	2,443,819.03	---
因不可抗力因素，如遭受自然灾害而计提的各项资产减值准备	---	---
债务重组损益	---	---
企业重组费用，如安置职工的支出、整合费用等	---	---
交易价格显失公允的交易产生的超过公允价值部分的损益	---	---
同一控制下企业合并产生的子公司期初至合并日的当期净损益	---	---
与公司正常经营业务无关的或有事项产生的损益	---	---
除同公司正常经营业务相关的有效套期保值业务外，持有交易性金融资产、交易性金融负债产生的公允价值变动损益，以及处置交易性金融资产、交易性金融负债、债权投资和其他债权投资取得的投资收益	---	---
单独进行减值测试的应收款项减值准备转回	---	---
对外委托贷款取得的损益	---	---
采用公允价值模式进行后续计量的投资性房地产公允价值变动产生的损益	---	---
根据税收、会计等法律、法规的要求对当期损益进行一次性调整对当期损益的影响	---	---
受托经营取得的托管费收入	---	---
除上述各项之外的其他营业外收入和支出	(1,406,773.20)	---
其他符合非经常性损益定义的损益项目	---	---
减：所得税影响额	2,715,523.25	---
少数股东权益影响额（税后）	3,050,570.20	---
<b>合计</b>	<b>12,225,416.02</b>	---

**(二) 净资产收益率及每股收益**

报告期利润	加权平均 净资产收益率 (%)	每股收益	
		基本每股收益	稀释每股收益
归属于公司普通股股东的净利润	2.56	0.0847	<b>0.0707</b>
扣除非经常性损益后归属于公司普通股股东的净利润	2.03	0.0673	<b>0.0562</b>

### 第十三节 备查文件目录

- 一、载有公司法定代表人签名的2019年度报告及摘要原件；
- 二、载有公司法定代表人、主管会计工作负责人、会计机构负责人签名并盖章的财务报告；
- 三、载有会计师事务所盖章、注册会计师签名并盖章的审计报告原件；
- 四、报告期内在中国证监会指定信息披露载体上公开披露过的所有公司文件正本及公告原稿；
- 五、以上备查文件备置地点：深圳市尚荣医疗股份有限公司证券部。

深圳市尚荣医疗股份有限公司

董事长：\_\_\_\_\_

梁桂秋

2020年4月28日