

新洋丰农业科技股份有限公司

审计报告

大信审字[2021]第 1-10323 号

大信会计师事务所（特殊普通合伙）

WUYIGE CERTIFIED PUBLIC ACCOUNTANTS LLP.



大信会计师事务所
北京市海淀区知春路1号
学院国际大厦15层
邮编 100083

WUYIGE Certified Public Accountants.LLP
15/F,Xueyuan International Tower
No.1Zhichun Road,Haidian Dist.
Beijing,China,100083

电话 Telephone: +86 (10) 82330558
传真 Fax: +86 (10) 82327668
网址 Internet: www.daxincpa.com.cn

审计报告

大信审字[2021]第 1-10323 号

新洋丰农业科技股份有限公司全体股东：

一、 审计意见

我们审计了新洋丰农业科技股份有限公司（以下简称“贵公司”）的财务报表，包括 2020 年 12 月 31 日的合并及母公司资产负债表，2020 年度的合并及母公司利润表、合并及母公司现金流量表、合并及母公司股东权益变动表，以及财务报表附注。

我们认为，后附的财务报表在所有重大方面按照企业会计准则的规定编制，公允反映了贵公司 2020 年 12 月 31 日的合并及母公司财务状况以及 2020 年度的合并及母公司经营成果和现金流量。

二、 形成审计意见的基础

我们按照中国注册会计师审计准则的规定执行了审计工作。审计报告的“注册会计师对财务报表审计的责任”部分进一步阐述了我们在这些准则下的责任。按照中国注册会计师职业道德守则，我们独立于贵公司，并履行了职业道德方面的其他责任。

我们相信，我们获取的审计证据是充分、适当的，为发表审计意见提供了基础。

三、 关键审计事项

关键审计事项是我们根据职业判断，认为对本期财务报表审计最为重要的事项。这些事项的应对以对财务报表整体进行审计并形成审计意见为背景，我们不对这些事项单独发表意见。

（一） 存货的减值





大信会计师事务所
北京市海淀区知春路1号
学院国际大厦15层
邮编 100083

WUYIGE Certified Public Accountants.LLP
15/F,Xueyuan International Tower
No.1Zhichun Road,Haidian Dist.
Beijing,China,100083

电话 Telephone: +86 (10) 82330558
传真 Fax: +86 (10) 82327668
网址 Internet: www.daxincpa.com.cn

1、请参阅合并财务报表附注三、（十二）及附注五、（七），截至 2020 年 12 月 31 日，贵公司存货账面价值为 209,947.32 万元，占资产总额的 18.53%，存货跌价准备为 31.64 万元。贵公司的存货主要为磷复肥产成品以及生产磷复肥的原材料，管理层于每个资产负债表日将每个存货项目的成本与其可变现净值逐一进行比较，按较低者计量存货，并且按成本高于可变现净值的差额计提存货跌价准备。

存货减值测试要求管理层对存货的售价，至完工时将要发生的成本、销售费用以及相关税费的金额进行估计。由于存货金额重大，减值测试涉及管理层运用重大会计估计和判断，以及有可能受到管理层偏向的影响。因此我们将存货的减值确定为关键审计事项。

2、审计应对

- （1）了解、测试与存货管理相关的内部控制的设计和执行；
- （2）对存货实施监盘程序，并关注相关残次、呆滞物料是否被识别；
- （3）查询公司产品及原材料价格变动情况及趋势，考虑存货受原材料价格影响的程度，判断产生存货跌价的风险；
- （4）对管理层计算的可变现净值所涉及的重要假设进行复核，并选取样本进行减值测试。

（二）营业收入的确认

1、事项描述

请参阅合并财务报表附注三、（二十五）及附注五、（三十七），贵公司 2020 年度营业收入 1,006,853.32 万元，其中磷复肥业务收入 956,785.95 万元，占当期营业收入的 95.03%，较上年同期增长 7.05%。由于磷复肥业务收入是公司的主要利润来源，在收入确认方面可能存在重大错报风险，因此我们将磷复肥业务收入确定为关键审计事项。

2、审计应对

- （1）了解、测试与销售、收款相关的内部控制制度的设计和执行；
- （2）结合同行业和公司实际情况，对收入执行分析程序，对比分析收入的月份、年度、分产品、分客户的变化，分析主要产品的售价、成本及毛利变动的合理性；





大信会计师事务所
北京市海淀区知春路1号
学院国际大厦15层
邮编 100083

WUYIGE Certified Public Accountants.LLP
15/F,Xueyuan International Tower
No.1Zhichun Road,Haidian Dist.
Beijing,China,100083

电话 Telephone: +86 (10) 82330558
传真 Fax: +86 (10) 82327668
网址 Internet: www.daxincpa.com.cn

(3) 获取公司与经销商签订的经销协议、购货传真，对合同关键条款进行核实，如：发货及验收；付款及结算；换货及退货政策等；

(4) 抽样检查销售订单、发货单据、运输单据、定期对账函、银行回单等资料；

(5) 向主要客户函证 2020 年度的销售金额及期末应收账款、预收账款余额情况，对未回函的客户实施替代审计程序；

(6) 对未达到收入确认条件的发出商品进行函证；

(7) 对营业收入执行截止测试，选取样本，核对出库单、销售发票及其他支持性文件，确认收入是否记录在正确的会计期间。

四、其他信息

贵公司管理层（以下简称管理层）对其他信息负责。其他信息包括贵公司 2020 年年度报告中涵盖的信息，但不包括财务报表和我们的审计报告。

我们对财务报表发表的审计意见并不涵盖其他信息，我们也不对其他信息发表任何形式的鉴证结论。

结合我们对财务报表的审计，我们的责任是阅读其他信息，在此过程中，考虑其他信息是否与财务报表或我们在审计过程中了解到的情况存在重大不一致或者似乎存在重大错报。

基于我们已执行的工作，如果我们确定其他信息存在重大错报，我们应当报告该事实。在这方面，我们无任何事项需要报告。

五、管理层和治理层对财务报表的责任

管理层负责按照企业会计准则的规定编制财务报表，使其实现公允反映，并设计、执行和维护必要的内部控制，以使财务报表不存在由于舞弊或错误导致的重大错报。

在编制财务报表时，管理层负责评估贵公司的持续经营能力，披露与持续经营相关的事项（如适用），并运用持续经营假设，除非管理层计划清算贵公司、终止运营或别无其他现实的选择。





大信会计师事务所
北京市海淀区知春路1号
学院国际大厦15层
邮编 100083

WUYIGE Certified Public Accountants.LLP
15/F,Xueyuan International Tower
No.1Zhichun Road,Haidian Dist.
Beijing,China,100083

电话 Telephone: +86 (10) 82330558
传真 Fax: +86 (10) 82327668
网址 Internet: www.daxincpa.com.cn

治理层负责监督贵公司的财务报告过程。

六、注册会计师对财务报表审计的责任

我们的目标是对财务报表整体是否不存在由于舞弊或错误导致的重大错报获取合理保证，并出具包含审计意见的审计报告。合理保证是高水平的保证，但并不能保证按照审计准则执行的审计在某一重大错报存在时总能发现。错报可能由于舞弊或错误导致，如果合理预期错报单独或汇总起来可能影响财务报表使用者依据财务报表作出的经济决策，则通常认为错报是重大的。

在按照审计准则执行审计工作的过程中，我们运用职业判断，并保持职业怀疑。同时，我们也执行以下工作：

（一）识别和评估由于舞弊或错误导致的财务报表重大错报风险，设计和实施审计程序以应对这些风险，并获取充分、适当的审计证据，作为发表审计意见的基础。由于舞弊可能涉及串通、伪造、故意遗漏、虚假陈述或凌驾于内部控制之上，未能发现由于舞弊导致的重大错报的风险高于未能发现由于错误导致的重大错报的风险。

（二）了解与审计相关的内部控制，以设计恰当的审计程序。

（三）评价管理层选用会计政策的恰当性和作出会计估计及相关披露的合理性。

（四）对管理层使用持续经营假设的恰当性得出结论。同时，根据获取的审计证据，就可能对贵公司持续经营能力产生重大疑虑的事项或情况是否存在重大不确定性得出结论。如果我们得出结论认为存在重大不确定性，审计准则要求我们在审计报告中提请报表使用者注意财务报表中的相关披露；如果披露不充分，我们应当发表非无保留意见。我们的结论基于截至审计报告日可获得的信息。然而，未来的事项或情况可能导致贵公司不能持续经营。

（五）评价财务报表的总体列报、结构和内容，并评价财务报表是否公允反映相关交易和事项。

（六）就贵公司中实体或业务活动的财务信息获取充分、恰当的审计证据，以对财务报表发表审计意见。我们负责指导、监督和执行集团审计，并对审计意见承担全部责任。





大信会计师事务所
北京市海淀区知春路1号
学院国际大厦15层
邮编 100083

WUYIGE Certified Public Accountants.LLP
15/F,Xueyuan International Tower
No.1Zhichun Road,Haidian Dist.
Beijing,China,100083

电话 Telephone: +86 (10) 82330558
传真 Fax: +86 (10) 82327668
网址 Internet: www.daxincpa.com.cn

我们与治理层就计划的审计范围、时间安排和重大审计发现等事项进行沟通，包括沟通我们在审计中识别出的值得关注的内部控制缺陷。

我们还就遵守与独立性相关的职业道德要求向治理层提供声明，并与治理层沟通可能被合理认为影响我们独立性的所有关系和其他事项，以及相关的防范措施（如适用）。

从与治理层沟通过的事项中，我们确定哪些事项对本期财务报表审计最为重要，因而构成关键审计事项。我们在审计报告中描述这些事项，除非法律法规禁止公开披露这些事项，或在极少数情形下，如果合理预期在审计报告中沟通某事项造成的负面后果超过在公众利益方面产生的益处，我们确定不应在审计报告中沟通该事项。

大信会计师事务所（特殊普通合伙）



中国注册会计师：
（项目合伙人）



中国注册会计师：



二〇二一年四月六日



合并资产负债表

编制单位：新洋丰农业科技股份有限公司

2020年12月31日

单位：人民币元

项 目	附注	2020年12月31日	2019年12月31日
流动资产：			
货币资金	五（一）	2,511,860,188.92	2,270,988,860.38
交易性金融资产	五（二）	1,045,000,000.00	120,000,000.00
衍生金融资产			
应收票据			
应收账款	五（三）	188,454,378.11	207,783,600.09
应收款项融资	五（四）	10,495,960.28	53,397,837.56
预付款项	五（五）	341,395,354.18	230,882,680.40
其他应收款	五（六）	86,204,192.25	164,407,717.07
其中：应收利息			
应收股利			
存货	五（七）	2,099,473,163.51	2,438,212,733.11
合同资产			
持有待售资产			
一年内到期的非流动资产			
其他流动资产	五（八）	157,081,520.07	245,968,753.54
流动资产合计		6,439,964,757.32	5,731,642,182.15
非流动资产：			
债权投资			
其他债权投资			
长期应收款			
长期股权投资	五（九）	18,025,488.23	15,791,029.63
其他权益工具投资	五（十）	145,302,500.00	117,302,500.00
其他非流动金融资产			
投资性房地产			
固定资产	五（十一）	2,911,181,095.85	2,817,679,539.18
在建工程	五（十二）	755,663,043.50	176,937,930.53
生产性生物资产	五（十三）	158,743.00	836,423.92
油气资产			
无形资产	五（十四）	749,925,716.99	600,054,176.64
开发支出			
商誉			
长期待摊费用	五（十五）	36,738,952.15	35,780,918.93
递延所得税资产	五（十六）	53,067,656.32	52,381,502.51
其他非流动资产	五（十七）	219,983,972.23	169,675,071.67
非流动资产合计		4,890,047,168.27	3,986,439,093.01
资产总计		11,330,011,925.59	9,718,081,275.16

法定代表人：

主管会计工作负责人：

会计机构负责人：

合并资产负债表（续）

编制单位：新洋丰农业科技股份有限公司

2020年12月31日

单位：人民币元

项 目	附注	2020年12月31日	2019年12月31日
流动负债：			
短期借款	五（十八）	209,786,358.83	8,931,896.94
交易性金融负债			
衍生金融负债			
应付票据	五（十九）	67,264,000.00	84,500,000.00
应付账款	五（二十）	1,087,566,564.01	772,964,759.28
预收款项	五（二十一）		1,122,198,356.70
合同负债	五（二十二）	1,639,885,596.35	
应付职工薪酬	五（二十三）	94,782,519.60	73,267,167.94
应交税费	五（二十四）	145,570,829.15	74,692,351.24
其他应付款	五（二十五）	225,470,767.70	345,345,568.85
其中：应付利息			
应付股利	五（二十五）	12,000,000.00	13,110,000.00
持有待售负债			
一年内到期的非流动负债	五（二十六）	139,612.51	333,727.57
其他流动负债	五（二十七）	148,069,650.84	
流动负债合计		3,618,535,898.99	2,482,233,828.52
非流动负债：			
长期借款	五（二十八）	400,598,888.90	403,538,888.89
应付债券			
其中：优先股			
永续债			
长期应付款	五（二十九）	645,909.91	928,189.17
长期应付职工薪酬			
预计负债			
递延收益	五（三十）	170,817,030.48	129,626,201.50
递延所得税负债	五（三十六）	16,928,600.43	6,623,739.60
其他非流动负债			
非流动负债合计		588,990,429.72	540,717,019.16
负债合计		4,207,526,328.71	3,022,950,847.68
股东权益：			
股本	五（三十一）	1,332,897,010.00	1,332,897,010.00
其他权益工具			
其中：优先股			
永续债			
资本公积	五（三十二）	600,335,752.39	448,725,384.42
减：库存股	五（三十三）	477,727,615.92	19,415,059.00
其他综合收益		19,955.41	-93,578.66
专项储备	五（三十四）	124,457,713.90	105,223,139.38
盈余公积	五（三十五）	381,183,239.45	341,727,198.73
未分配利润	五（三十六）	4,960,697,801.83	4,301,323,763.83
归属于母公司股东权益合计		6,921,863,857.06	6,510,387,858.70
少数股东权益		200,621,739.82	184,742,568.78
股东权益合计		7,122,485,596.88	6,695,130,427.48
负债和股东权益总计		11,330,011,925.59	9,718,081,275.16

法定代表人：

主管会计工作负责人：

会计机构负责人：

母公司资产负债表

编制单位：新洋丰农业科技股份有限公司

2020年12月31日

单位：人民币元

项 目	附注	2020年12月31日	2019年12月31日
流动资产：			
货币资金		1,990,344,534.81	933,705,062.53
交易性金融资产		1,000,000,000.00	120,000,000.00
衍生金融资产			
应收票据			
应收账款	十四（一）	128,997,046.98	197,849,776.03
应收款项融资		7,061,043.15	13,402,331.51
预付款项		74,781,971.76	87,705,342.28
其他应收款	十四（二）	395,996,680.36	1,201,637,279.49
其中：应收利息			
应收股利	十四（二）	18,000,000.00	18,000,000.00
存货		503,645,254.24	587,848,405.02
合同资产			
持有待售资产			
一年内到期的非流动资产			
其他流动资产		26,075,261.73	54,834,556.12
流动资产合计		4,126,901,793.03	3,196,982,752.98
非流动资产：			
债权投资			
其他债权投资			
长期应收款			
长期股权投资	十四（三）	2,049,178,478.13	2,043,178,478.13
其他权益工具投资		40,000,000.00	40,000,000.00
其他非流动金融资产			
投资性房地产			
固定资产		837,518,034.97	731,530,783.84
在建工程		69,324,385.25	36,822,748.95
生产性生物资产			
油气资产			
无形资产		227,545,167.27	107,296,766.83
开发支出			
商誉			
长期待摊费用		11,644,817.69	8,536,308.13
递延所得税资产		20,365,760.61	21,297,276.94
其他非流动资产		137,483,917.47	55,858,410.63
非流动资产合计		3,393,060,561.39	3,044,520,773.45
资产总计		7,519,962,354.42	6,241,503,526.43

法定代表人：

主管会计工作负责人：

会计机构负责人：

母公司资产负债表（续）

编制单位：新洋丰农业科技股份有限公司

2020年12月31日

单位：人民币元

项 目	附注	2020年12月31日	2019年12月31日
流动负债：			
短期借款			
交易性金融负债			
衍生金融负债			
应付票据		51,264,000.00	84,500,000.00
应付账款		350,919,322.98	261,636,313.66
预收款项			415,772,430.03
合同负债		630,986,401.21	
应付职工薪酬		57,023,845.19	37,253,009.76
应交税费		43,712,596.73	26,976,876.67
其他应付款		2,460,348,643.77	1,434,492,738.20
其中：应付利息			
应付股利			
持有待售负债			
一年内到期的非流动负债			
其他流动负债		56,788,776.11	
流动负债合计		3,651,043,585.99	2,260,631,368.32
非流动负债：			
长期借款			
应付债券			
其中：优先股			
永续债			
长期应付款			
长期应付职工薪酬			
预计负债			
递延收益		71,405,092.48	31,779,532.70
递延所得税负债		5,903,955.81	2,495,506.96
其他非流动负债			
非流动负债合计		77,309,048.29	34,275,039.66
负债合计		3,728,352,634.28	2,294,906,407.98
股东权益：			
股本		1,304,529,290.00	1,304,529,290.00
其他权益工具			
其中：优先股			
永续债			
资本公积		629,058,964.35	477,567,363.02
减：库存股		477,727,615.92	19,415,059.00
其他综合收益			
专项储备		47,239,630.69	34,033,654.45
盈余公积		381,183,239.45	341,727,198.73
未分配利润		1,907,326,211.57	1,808,154,671.25
股东权益合计		3,791,609,720.14	3,946,597,118.45
负债和股东权益总计		7,519,962,354.42	6,241,503,526.43

法定代表人：

主管会计工作负责人：

会计机构负责人：

合并利润表

编制单位：新洋丰农业科技股份有限公司

2020年度

单位：人民币元

项 目	附注	本期发生额	上期发生额
一、营业收入	五（三十七）	10,068,533,177.44	9,327,498,430.06
减：营业成本	五（三十七）	8,255,978,643.90	7,585,185,300.12
税金及附加	五（三十八）	33,518,187.17	37,927,290.21
销售费用	五（三十九）	264,940,630.57	522,685,180.95
管理费用	五（四十）	354,181,481.03	288,771,304.59
研发费用	五（四十一）	58,708,809.54	42,338,541.61
财务费用	五（四十二）	-32,301,865.46	-21,009,826.53
其中：利息费用	五（四十二）	2,978,227.74	4,231,000.23
利息收入	五（四十二）	37,782,280.31	24,371,769.61
加：其他收益	五（四十三）	18,750,139.68	16,487,048.33
投资收益（损失以“-”号填列）	五（四十四）	31,289,164.39	5,494,102.87
其中：对联营企业和合营企业的投资收益	五（四十四）	1,333,458.60	870,853.42
以摊余成本计量的金融资产终止确认收益（损失以“-”号填列）			
净敞口套期收益（损失以“-”号填列）			
公允价值变动收益（损失以“-”号填列）			
信用减值损失（损失以“-”号填列）	五（四十五）	18,462,217.76	-67,643,045.40
资产减值损失（损失以“-”号填列）	五（四十六）	-35,437.21	-13,578,539.64
资产处置收益（损失以“-”号填列）	五（四十七）	-96,113.98	-129,094.78
二、营业利润（亏损以“-”号填列）		1,201,877,261.33	812,231,110.49
加：营业外收入	五（四十八）	5,009,145.12	2,978,280.99
减：营业外支出	五（四十九）	10,796,294.75	4,031,248.19
三、利润总额（亏损总额以“-”号填列）		1,196,090,111.70	811,178,143.29
减：所得税费用	五（五十）	224,350,847.42	150,620,390.13
四、净利润（净亏损以“-”号填列）		971,739,264.28	660,557,753.16
（一）按经营持续性分类：			
1.持续经营净利润（净亏损以“-”号填列）		971,739,264.28	660,557,753.16
2.终止经营净利润（净亏损以“-”号填列）			
（二）按所有权归属分类：			
1.归属于母公司股东的净利润（净亏损以“-”号填列）		954,762,904.92	651,053,895.47
2.少数股东损益（净亏损以“-”号填列）		16,976,359.36	9,503,857.69
五、其他综合收益的税后净额		113,534.07	-118,384.69
（一）归属母公司股东的其他综合收益的税后净额		113,534.07	-118,384.69
1.不能重分类进损益的其他综合收益			
（1）重新计量设定受益计划变动额			
（2）权益法下不能转损益的其他综合收益			
（3）其他权益工具投资公允价值变动			
（4）企业自身信用风险公允价值变动			
2.将重分类进损益的其他综合收益		113,534.07	-118,384.69
（1）权益法下可转损益的其他综合收益			
（2）其他债权投资公允价值变动			
（3）金融资产重分类计入其他综合收益的金额			
（4）其他债权投资信用减值准备			
（5）现金流量套期储备（现金流量套期损益的有效部分）			
（6）外币财务报表折算差额		113,534.07	-118,384.69
（7）其他			
（二）归属于少数股东的其他综合收益的税后净额			
六、综合收益总额		971,852,798.35	660,439,368.47
（一）归属于母公司股东的综合收益总额		954,876,438.99	650,935,510.78
（二）归属于少数股东的综合收益总额		16,976,359.36	9,503,857.69
七、每股收益			
（一）基本每股收益		0.75	0.50
（二）稀释每股收益		0.75	0.50

法定代表人：

主管会计工作负责人：

会计机构负责人：

母公司利润表

编制单位：新洋丰农业科技股份有限公司

2020年度

单位：人民币元

项 目	附注	本期发生额	上期发生额
一、营业收入	十四（四）	3,583,405,609.42	3,777,952,429.58
减：营业成本	十四（四）	2,847,209,901.89	3,069,676,889.79
税金及附加		8,980,389.73	10,249,571.89
销售费用		187,351,842.32	296,126,711.47
管理费用		125,229,283.47	103,197,359.18
研发费用		48,361,224.10	37,077,694.99
财务费用		-31,845,439.00	-19,168,151.39
其中：利息费用			4,009,246.34
利息收入		32,643,511.30	22,263,550.78
加：其他收益		7,232,485.07	6,591,508.48
投资收益（损失以“-”号填列）	十四（五）	28,740,888.46	152,171,382.52
其中：对联营企业和合营企业的投资收益			
以摊余成本计量的金融资产终止确认收益（损失以“-”号填列）			
净敞口套期收益（损失以“-”号填列）			
公允价值变动收益（损失以“-”号填列）			
信用减值损失（损失以“-”号填列）		30,579,498.31	-65,684,605.87
资产减值损失（损失以“-”号填列）			-10,289,829.70
资产处置收益（损失以“-”号填列）		72,803.26	-9,522.52
二、营业利润（亏损以“-”号填列）		464,744,082.01	363,571,286.56
加：营业外收入		2,891,740.53	1,609,127.92
减：营业外支出		6,883,844.61	1,982,391.54
三、利润总额（亏损总额以“-”号填列）		460,751,977.93	363,198,022.94
减：所得税费用		66,191,570.69	28,190,033.71
四、净利润（净亏损以“-”号填列）		394,560,407.24	335,007,989.23
（一）持续经营净利润（净亏损以“-”号填列）		394,560,407.24	335,007,989.23
（二）终止经营净利润（净亏损以“-”号填列）			
五、其他综合收益的税后净额			
（一）不能重分类进损益的其他综合收益			
1.重新计量设定受益计划变动额			
2.权益法下不能转损益的其他综合收益			
3.其他权益工具投资公允价值变动			
4.企业自身信用风险公允价值变动			
（二）将重分类进损益的其他综合收益			
1.权益法下可转损益的其他综合收益			
2.其他债权投资公允价值变动			
3.金融资产重分类计入其他综合收益的金额			
4.其他债权投资信用减值准备			
5.现金流量套期储备（现金流量套期损益的有效部分）			
6.外币财务报表折算差额			
7.其他			
六、综合收益总额		394,560,407.24	335,007,989.23
七、每股收益			
（一）基本每股收益			
（二）稀释每股收益			

法定代表人：

主管会计工作负责人：

会计机构负责人：

大信会计师事务所（特殊普通合伙）

合并现金流量表

编制单位：新洋丰农业科技股份有限公司

2020年度

单位：人民币元

项 目	附注	本期发生额	上期发生额
一、经营活动产生的现金流量：			
销售商品、提供劳务收到的现金		9,740,007,258.86	8,554,634,943.25
收到的税费返还		26,428,871.11	41,664,626.86
收到其他与经营活动有关的现金	五（五十一）	359,150,165.59	451,748,189.68
经营活动现金流入小计	五（五十二）	10,125,586,295.56	9,048,047,759.79
购买商品、接受劳务支付的现金		6,283,340,899.49	5,966,620,202.01
支付给职工以及为职工支付的现金		586,206,502.63	559,694,429.34
支付的各项税费		254,547,297.28	288,223,640.83
支付其他与经营活动有关的现金	五（五十一）	568,987,394.83	727,885,400.95
经营活动现金流出小计		7,693,082,094.23	7,542,423,673.13
经营活动产生的现金流量净额		2,432,504,201.33	1,505,624,086.66
二、投资活动产生的现金流量：			
收回投资收到的现金			
取得投资收益收到的现金		30,705,705.79	4,623,249.45
处置固定资产、无形资产和其他长期资产收回的现金净额		83,743.61	5,228,144.84
处置子公司及其他营业单位收到的现金净额			
收到其他与投资活动有关的现金	五（五十一）	6,863,291,586.04	770,000,000.00
投资活动现金流入小计		6,894,081,035.44	779,851,394.29
购建固定资产、无形资产和其他长期资产支付的现金		948,143,922.27	291,587,620.30
投资支付的现金		29,651,000.00	9,000,000.00
取得子公司及其他营业单位支付的现金净额			
支付其他与投资活动有关的现金	五（五十一）	7,788,291,586.04	830,000,000.00
投资活动现金流出小计		8,766,086,508.31	1,130,587,620.30
投资活动产生的现金流量净额		-1,872,005,472.87	-350,736,226.01
三、筹资活动产生的现金流量：			
吸收投资收到的现金			20,800,000.00
其中：子公司吸收少数股东投资收到的现金			20,800,000.00
取得借款收到的现金		200,740,573.00	700,344,872.96
收到其他与筹资活动有关的现金			
筹资活动现金流入小计		200,740,573.00	721,144,872.96
偿还债务支付的现金			300,000,000.00
分配股利、利润或偿付利息支付的现金		282,622,220.49	261,372,326.26
其中：子公司支付给少数股东的股利、利润		999,000.00	999,000.00
支付其他与筹资活动有关的现金		289,589,450.24	102,653,839.58
筹资活动现金流出小计		572,211,670.73	664,026,165.84
筹资活动产生的现金流量净额		-371,471,097.73	57,118,707.12
四、汇率变动对现金及现金等价物的影响		-2,772,649.74	2,296,103.39
五、现金及现金等价物净增加额	五（五十二）	186,254,980.99	1,214,302,671.15
加：期初现金及现金等价物余额	五（五十二）	2,233,248,993.73	1,018,946,322.57
六、期末现金及现金等价物余额	五（五十二）	2,419,503,974.71	2,233,248,993.72

法定代表人：

主管会计工作负责人：

会计机构负责人：

母公司现金流量表

编制单位：新洋丰农业科技股份有限公司

2020年度

单位：人民币元

项 目	附注	本期发生额	上期发生额
一、经营活动产生的现金流量：			
销售商品、提供劳务收到的现金		4,181,520,542.51	4,055,126,640.28
收到的税费返还		13,079,520.45	
收到其他与经营活动有关的现金		3,072,123,638.21	2,994,932,539.00
经营活动现金流入小计		7,266,723,701.17	7,050,059,179.28
购买商品、接受劳务支付的现金		2,089,647,980.90	2,252,801,985.12
支付给职工以及为职工支付的现金		325,963,112.01	300,060,215.28
支付的各项税费		79,791,922.84	103,776,784.68
支付其他与经营活动有关的现金		2,028,864,967.16	3,792,393,994.23
经营活动现金流出小计		4,524,267,982.91	6,449,032,979.31
经营活动产生的现金流量净额		2,742,455,718.26	601,026,199.97
二、投资活动产生的现金流量：			
收回投资收到的现金			
取得投资收益收到的现金		28,740,888.46	3,728,907.00
处置固定资产、无形资产和其他长期资产收回的现金净额		52,840.00	351,000.00
处置子公司及其他营业单位收到的现金净额			
收到其他与投资活动有关的现金		6,381,171,586.04	640,000,000.00
投资活动现金流入小计		6,409,965,314.50	644,079,907.00
购建固定资产、无形资产和其他长期资产支付的现金		318,711,612.14	19,492,952.66
投资支付的现金		6,000,000.00	32,500,000.00
取得子公司及其他营业单位支付的现金净额			
支付其他与投资活动有关的现金		7,261,171,586.04	700,000,000.00
投资活动现金流出小计		7,585,883,198.18	751,992,952.66
投资活动产生的现金流量净额		-1,175,917,883.68	-107,913,045.66
三、筹资活动产生的现金流量：			
吸收投资收到的现金			
取得借款收到的现金			300,000,000.00
收到其他与筹资活动有关的现金			
筹资活动现金流入小计			300,000,000.00
偿还债务支付的现金			300,000,000.00
分配股利、利润或偿付利息支付的现金		255,561,225.84	261,294,099.89
支付其他与筹资活动有关的现金		288,549,018.47	102,653,839.58
筹资活动现金流出小计		544,110,244.31	663,947,939.47
筹资活动产生的现金流量净额		-544,110,244.31	-363,947,939.47
四、汇率变动对现金及现金等价物的影响		-226,169.00	1,630,267.69
五、现金及现金等价物净增加额		1,022,201,421.27	130,795,482.53
加：期初现金及现金等价物余额		896,206,916.28	765,411,433.75
六、期末现金及现金等价物余额		1,918,408,337.55	896,206,916.28

法定代表人：

主管会计工作负责人：

会计机构负责人：

合并股东权益变动表

编制单位：新津丰农业科技股份有限公司

2020年度

单位：人民币元

项 目	本 期										少数股东权益	股东权益合计		
	归属母公司股东权益													
	股本	其他权益工具	资本公积	减：库存股	其他综合收益	专项储备	盈余公积	未分配利润	小计					
	优先股	永续债	其他											
一、上年期末余额	1,332,897,010.00					448,725,384.42	19,415,059.00	-93,578.66	105,223,139.38	341,727,198.73	4,301,323,763.83	6,510,387,858.70	184,742,568.78	6,695,130,427.48
加：会计政策变更														
前期差错更正														
同一控制下企业合并														
其他														
二、本年期初余额	1,332,897,010.00					448,725,384.42	19,415,059.00	-93,578.66	105,223,139.38	341,727,198.73	4,301,323,763.83	6,510,387,858.70	184,742,568.78	6,695,130,427.48
三、本期增减变动金额（减少以“-”号填列）						151,610,367.97	458,312,556.92	113,534.07	19,234,574.52	39,456,040.72	659,374,038.00	411,475,998.36	15,879,171.04	427,355,169.40
（一）综合收益总额								113,534.07			954,762,904.92	954,876,438.99	16,976,359.36	971,852,798.35
（二）股东投入和减少资本						151,610,367.97	458,312,556.92					-306,702,188.95	-1,159,198.41	-307,861,387.36
1. 股东投入的普通股						118,766.64						118,766.64	-1,159,198.41	-1,040,431.77
2. 其他权益工具持有者投入资本														
3. 股份支付计入所有者权益的金额														
4. 其他														
（三）利润分配						151,491,601.33	458,312,556.92				-295,388,866.92	-306,820,955.59	-306,820,955.59	-306,820,955.59
1. 提取盈余公积											39,456,040.72	-255,932,826.20	-255,932,826.20	-255,932,826.20
2. 对股东的分配											-39,456,040.72	-255,932,826.20	-255,932,826.20	-255,932,826.20
3. 其他														
（四）股东权益内部结转														
1. 资本公积转增股本														
2. 盈余公积转增股本														
3. 盈余公积弥补亏损														
4. 设定受益计划变动额结转留存收益														
5. 其他综合收益结转留存收益														
6. 其他														
（五）专项储备									19,234,574.52			19,234,574.52	62,010.09	19,296,584.61
1. 本期提取									37,222,316.66			37,222,316.66	347,084.83	37,569,401.49
2. 本期使用									17,987,742.14			17,987,742.14	285,074.74	18,272,816.88
（六）其他														
四、本期末余额	1,332,897,010.00					600,335,752.39	477,727,615.92	19,955.41	124,457,713.90	381,183,239.45	4,960,697,801.83	6,921,863,657.06	200,621,739.82	7,122,485,396.88

法定代表人：_____

会计机构负责人：_____

合并股东权益变动表

编制单位：新洋丰农业科技股份有限公司

2020年度

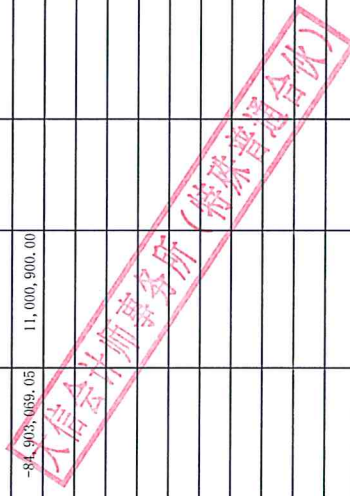
单位：人民币元

项 目	上 期											
	归属于母公司股东权益											
	股本	其他权益工具		资本公积	减：库存股	其他综合收益	专项储备	盈余公积	未分配利润	小计	少数股东权益	股东权益合计
	优先股	永续债	其他									
一、上年期末余额	1,332,897,010.00			533,628,453.47	8,414,159.00	24,806.03	111,279,682.03	308,226,399.81	3,941,497,793.84	6,219,139,986.18	156,571,859.11	6,375,711,845.29
加：会计政策变更												
前期差错更正												
同一控制下企业合并												
其他												
二、本年期初余额	1,332,897,010.00			533,628,453.47	8,414,159.00	24,806.03	111,279,682.03	308,226,399.81	3,941,497,793.84	6,219,139,986.18	156,571,859.11	6,375,711,845.29
三、本期增减变动金额（减少以“-”号填列）				-84,903,069.05	11,000,900.00	-118,384.69	-6,056,542.65	33,500,798.92	359,823,969.99	291,247,872.52	28,170,709.67	319,418,582.19
（一）综合收益总额						-118,384.69			651,053,865.47	650,935,510.78	9,503,857.69	660,439,368.47
（二）股东投入和减少资本				-84,903,069.05	11,000,900.00					-95,903,969.05	20,800,000.00	-75,103,969.05
1. 股东投入的普通股												
2. 其他权益工具持有者投入资本												
3. 股份支付计入所有者权益的金额												
4. 其他												
（三）利润分配												
1. 提取盈余公积								33,500,798.92	-291,227,925.48	-257,727,126.56	-2,220,000.00	-259,947,126.56
2. 对股东的分配								33,500,798.92	-33,500,798.92			
3. 其他												
（四）股东权益内部结转												
1. 资本公积转增股本												
2. 盈余公积转增股本												
3. 盈余公积弥补亏损												
4. 设定受益计划变动额结转留存收益												
5. 其他综合收益结转留存收益												
6. 其他												
（五）专项储备												
1. 本期提取							-6,056,542.65			-6,056,542.65	86,851.98	-5,969,690.67
2. 本期使用							21,735,944.12			21,735,944.12	348,224.11	22,084,168.23
（六）其他							27,792,486.77			27,792,486.77	261,372.13	28,053,858.90
四、本期末余额	1,332,897,010.00			448,725,384.42	19,415,059.00	-93,578.66	105,223,139.38	341,727,198.73	4,301,323,763.83	6,510,387,858.70	184,742,568.78	6,695,130,427.48

法定代表人：

主管会计工作负责人：

会计机构负责人：



母公司股东权益变动表

编制单位：新洋丰农业科技股份有限公司

2020年度

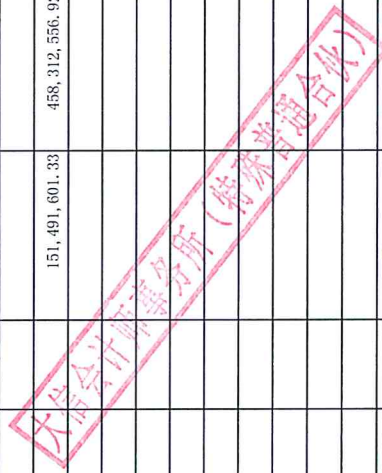
单位：人民币元

项 目	股本		其他权益工具		资本公积	减：库存股	其他综合收益	专项储备	盈余公积	未分配利润	股东权益合计
	优先股	永续债	其他								
一、上年期末余额	1,304,529,290.00				477,567,363.02	19,415,059.00		34,033,654.45	341,727,198.73	1,808,154,671.25	3,946,597,118.45
加：会计政策变更											
前期差错更正											
其他											
二、本年期初余额	1,304,529,290.00				477,567,363.02	19,415,059.00		34,033,654.45	341,727,198.73	1,808,154,671.25	3,946,597,118.45
三、本期增减变动金额（减少以“-”号填列）					151,491,601.33	458,312,556.92		13,205,976.24	39,456,040.72	99,171,540.32	-154,987,398.31
（一）综合收益总额										394,560,407.24	394,560,407.24
（二）股东投入和减少资本					151,491,601.33	458,312,556.92					-306,820,955.59
1. 股东投入的普通股											
2. 其他权益工具持有者投入资本											
3. 股份支付计入所有者权益的金额											
4. 其他					151,491,601.33	458,312,556.92					-306,820,955.59
（三）利润分配									39,456,040.72	-295,388,866.92	-255,932,826.20
1. 提取盈余公积									39,456,040.72	-39,456,040.72	
2. 对股东的分配										-255,932,826.20	-255,932,826.20
3. 其他											
（四）股东权益内部结转											
1. 资本公积转增股本											
2. 盈余公积转增股本											
3. 盈余公积弥补亏损											
4. 设定受益计划变动额结转留存收益											
5. 其他综合收益结转留存收益											
6. 其他											
（五）专项储备								13,205,976.24			13,205,976.24
1. 本期提取								13,205,976.24			13,205,976.24
2. 本期使用											
（六）其他								368,845.24			368,845.24
四、本期末余额	1,304,529,290.00				629,058,964.35	477,727,615.92		47,239,630.69	381,183,239.45	1,907,326,211.57	3,791,609,720.14

法定代表人：

主管会计工作负责人：

会计机构负责人：



母公司股东权益变动表

编制单位：新洋丰农业科技股份有限公司

2020年度

单位：人民币元

项 目	上期				股本	其他权益工具		资本公积	减：库存股	其他综合收益	专项储备	盈余公积	未分配利润	股东权益合计	
	股本		其他			优先股	永续债								其他
	1,304,529,290.00														
一、上年期末余额	1,304,529,290.00				562,470,432.07			8,414,159.00			29,318,412.20	308,226,399.81	1,764,374,607.50	3,960,504,982.58	
加：会计政策变更															
前期差错更正															
其他															
二、本年期初余额	1,304,529,290.00				562,470,432.07			8,414,159.00			29,318,412.20	308,226,399.81	1,764,374,607.50	3,960,504,982.58	
三、本期增减变动金额（减少以“-”号填列）					-84,903,069.05			11,000,900.00			4,715,242.25	33,500,798.92	43,780,063.75	-13,907,864.13	
（一）综合收益总额															
（二）股东投入和减少资本					-84,903,069.05			11,000,900.00					335,007,989.23	335,007,989.23	
1. 股东投入的普通股															
2. 其他权益工具持有者投入资本															
3. 股份支付计入所有者权益的金额															
4. 其他															
（三）利润分配					-84,903,069.05			11,000,900.00					-291,227,925.48	-95,903,969.05	
1. 提取盈余公积												33,500,798.92	-257,727,126.56	-257,727,126.56	
2. 对股东的分配												33,500,798.92	-33,500,798.92		
3. 其他													-257,727,126.56	-257,727,126.56	
（四）股东权益内部结转															
1. 资本公积转增股本															
2. 盈余公积转增股本															
3. 盈余公积弥补亏损															
4. 设定受益计划变动额结转留存收益															
5. 其他综合收益结转留存收益															
6. 其他															
（五）专项储备															
1. 本期提取											4,715,242.25			4,715,242.25	
2. 本期使用											13,132,391.66			13,132,391.66	
（六）其他											8,417,149.41			8,417,149.41	
四、本期末余额	1,304,529,290.00				477,567,363.02			19,415,059.00			34,033,654.45	341,727,198.73	1,808,154,671.25	3,946,597,118.45	

法定代表人：

主管会计工作负责人：

会计机构负责人：

新洋丰农业科技股份有限公司 财务报表附注

(除特别注明外, 本附注金额单位均为人民币元)

一、企业的基本情况

新洋丰农业科技股份有限公司是一家集研发、生产、经营高浓度磷复肥和新型肥料为一体的大型磷化工上市公司(公司证券简称:新洋丰,股票代码:000902)和国家级高新技术企业。新洋丰农业科技股份有限公司(原名“湖北新洋丰肥业股份有限公司”,以下简称“公司”或“本公司”),系经湖北省荆门市工商行政管理局登记注册的股份有限公司(上市)。

公司注册资本为人民币1,304,529,290.00元(每股面值1.00元,下同),公司总部注册地址位于湖北省荆门市月亮湖北路附7号,统一社会信用代码为:91420800764100001A。

公司设立时,发起人投资入股15,000.00万股;1999年1月,经中国证券监督管理委员会证监发行字(1999)5号和6号文核准,公司向社会公开发行6,500.00万股,于1999年4月在深圳证券交易所上市交易;2008年5月,经公司2007年度股东大会审议通过,以2007年末的总股本21,500.00万股为基数,以资本公积按照10:2的比例向全体股东转增股本,本次共增加股本4,300.00万股,转增后,公司股本变更为25,800.00万股;2013年12月,经中国证券监督管理委员会(证监许可[2013]1543号)(证监许可[2013]1544号)文件批准,公司以拥有的全部资产及负债与洋丰集团股份有限公司和杨才学等45名自然人以其共同持有的新洋丰农业科技股份有限公司100%股权进行等值资产置换;置入资产交易价格超出置出资产交易价格的差额部分由公司向洋丰集团股份有限公司和杨才学等45名自然人发行343,794,035.00股股份。

2015年04月,经中国证券监督管理委员会批准(证监许可[2015]700号),核准公司非公开发行人民币普通股不超过11,300.00万股(含11,300.00万股);本次非公开发行股票实际发行数量为48,690,610.00股(每股面值1.00元),增加注册资本人民币48,690,610.00元,变更后注册资本为人民币650,484,645.00元。

2015年8月,第二次临时股东大会审议通过及公司第六届董事会第九次会议决议,通过向89名股权激励对象定向发行股票8,740,000.00股,增加注册资本8,740,000.00元,变更后注册资本为659,224,645.00元。



2016年5月，股东大会决议通过《公司2015年度利润分配预案》，以2016年5月31日公司发行在外的总股本659,224,645.00股为基数，向股权登记日登记在册的全体股东每10股送红股0股，派3.00元人民币现金；同时，以资本公积金向全体股东每10股转增10股。转增后公司总股本为1,318,449,290.00股，注册资本1,318,449,290.00元。

2016年8月，第六届董事会第十九次会议，审议通过《关于回购注销部分限制性股票的议案》，回购注销股权激励限制性股票3,432,000.00股，回购完成后公司的总股本为1,315,017,290.00股，注册资本1,315,017,290.00元。

2017年4月，第六届董事会第二十三次会议，审议通过《关于终止限制性股票激励计划及回购注销已授予未解锁限制性股票的议案》，回购注销已授予未解除限售的限制性股票数量合计为10,488,000.00股。回购完成后公司总股本由1,315,017,290.00股减少至1,304,529,290.00股，公司注册资本由1,315,017,290.00元减少至1,304,529,290.00元。截止2020年12月31日，公司注册资本为1,304,529,290.00元。

公司所属行业性质为磷复肥生产业。

经营范围：磷铵，磷肥，复混（合）肥料、有机-无机复混肥料、有机肥料、生物有机肥料，微生物肥料，硫酸钾，掺混肥料，稳定性肥料，缓释肥料，控释肥料，水溶肥料，脲醛缓释肥料，土壤调理剂、牡蛎壳衍生品、海藻提取物及含海藻提取物类化学肥料，化工原料及其他化肥系列产品（不含危险化学品）的生产、销售；氯碱生产，硫酸生产，液氨无水氨生产，盐酸、硫酸、液氨、硫磺（票面）批发，普通货运，化学危险货物运输（8类、2类3项）；土壤修复；农田修复；重金属污染防治；包装装潢印刷品印刷、其他印刷品印刷；编织袋的制造、销售；仓储（不含危险品）服务；经营本企业自产产品、生产所需的原辅材料、仪表仪器、机械设备、零配件及技术的进出口业务（国家限定公司经营或国家禁止进出口的商品及技术除外），经营进料加工和“三来一补”业务；股权投资、投资管理；化肥储备；会务服务；房屋、设备租赁；中型餐馆；经营客房；国内水路运输；固体废物综合利用技术的研发及相关产品加工、销售。

公司的主要产品及提供的劳务为二元复合肥及三元复合肥等。

公司的组织架构包括母公司和全资子公司山东新洋丰肥业有限公司、四川新洋丰肥业有限公司、广西新洋丰肥业有限公司、北京丰盈兴业农资有限公司、北京洋丰逸居酒店管理有限公司、江西新洋丰肥业有限公司、宜昌新洋丰肥业有限公司、吉林新洋丰肥业有限公司等，以



及控股子公司荆门新洋丰中磷肥业有限公司、湖北澳特尔化工有限公司、河北新洋丰肥业有限公司、深圳新洋丰道格现代农业投资合伙企业（有限合伙）等。

本公司的母公司为洋丰集团股份有限公司，最终控制人为杨才学先生。

本财务报表业经公司董事会于2021年4月6日批准报出。

二、财务报表的编制基础

（一）编制基础：本公司财务报表以持续经营为基础，根据实际发生的交易和事项，按照财政部颁布的《企业会计准则-基本准则》和具体会计准则等规定（以下合称“企业会计准则”），并基于以下所述重要会计政策、会计估计进行编制。

（二）持续经营：本公司自报告期末起12个月内具备持续经营能力。

三、重要会计政策和会计估计

（一）遵循企业会计准则的声明

本公司编制的财务报表符合《企业会计准则》的要求，真实、完整地反映了本公司2020年12月31日的财务状况、2020年度的经营成果和现金流量等相关信息。

（二）会计期间

本公司会计年度为公历年度，即每年1月1日起至12月31日止。

（三）营业周期

本公司以一年12个月作为正常营业周期，并以营业周期作为资产和负债的流动性划分标准。

（四）记账本位币

本公司以人民币为记账本位币。

（五）企业合并

1. 同一控制下的企业合并

同一控制下企业合并形成的长期股权投资合并方以支付现金、转让非现金资产或承担债务方式作为合并对价的，本公司在合并日按照被合并方所有者权益在最终控制方合并财务报表中的账面价值的份额作为长期股权投资的初始投资成本。合并方以发行权益性工具作为合并对价的，按发行股份的面值总额作为股本。长期股权投资的初始投资成本与合并对价账面价值（或发行股份面值总额）的差额，应当调整资本公积；资本公积不足冲减的，调整留存收益。



2. 非同一控制下的企业合并

对于非同一控制下的企业合并，合并成本为购买方在购买日为取得对被购买方的控制权而付出的资产、发生或承担的负债以及发行的权益性证券的公允价值之和。非同一控制下企业合并中所取得的被购买方符合确认条件的可辨认资产、负债及或有负债，在购买日以公允价值计量。购买方对合并成本大于合并中取得的被购买方可辨认净资产公允价值份额的差额，体现为商誉价值。购买方对合并成本小于合并中取得的被购买方可辨认净资产公允价值份额的，经复核后合并成本仍小于合并中取得的被购买方可辨认净资产公允价值份额的差额，计入当期营业外收入。

(六) 合并财务报表的编制方法

1. 合并财务报表范围

本公司将全部子公司（包括本公司所控制的单独主体）纳入合并财务报表范围，包括被本公司控制的企业、被投资单位中可分割的部分以及结构化主体。

2. 统一母子公司的会计政策、统一母子公司的资产负债表日及会计期间

子公司与本公司采用的会计政策或会计期间不一致的，在编制合并财务报表时，按照本公司的会计政策或会计期间对子公司财务报表进行必要的调整。

3. 合并财务报表抵销事项

合并财务报表以本公司和子公司的财务报表为基础，已抵销了本公司与子公司、子公司相互之间发生的内部交易。子公司所有者权益中不属于本公司的份额，作为少数股东权益，在合并资产负债表中股东权益项目下以“少数股东权益”项目列示。子公司持有本公司的长期股权投资，视为本公司的库存股，作为股东权益的减项，在合并资产负债表中股东权益项目下以“减：库存股”项目列示。

4. 合并取得子公司会计处理

对于同一控制下企业合并取得的子公司，视同该企业合并于自最终控制方开始实施控制时已经发生，从合并当期的期初起将其资产、负债、经营成果和现金流量纳入合并财务报表；对于非同一控制下企业合并取得的子公司，在编制合并财务报表时，以购买日可辨认净资产公允价值为基础对其个别财务报表进行调整。

5. 处置子公司的会计处理



在不丧失控制权的情况下部分处置对子公司的长期股权投资，在合并财务报表中，处置价款与处置长期股权投资相对应享有子公司自购买日或合并日开始持续计算的净资产份额之间的差额，调整资本公积（资本溢价或股本溢价），资本公积不足冲减的，调整留存收益。

因处置部分股权投资等原因丧失了对被投资方的控制权的，在编制合并财务报表时，对于剩余股权，按照其在丧失控制权日的公允价值进行重新计量。处置股权取得的对价与剩余股权公允价值之和，减去按原持股比例计算应享有原有子公司自购买日或合并日开始持续计算的净资产的份额之间的差额，计入丧失控制权当期的投资收益，同时冲减商誉。与原有子公司股权投资相关的其他综合收益等，在丧失控制权时转为当期投资收益。

（七）合营安排的分类及共同经营的会计处理方法

1. 合营安排的分类

合营安排分为共同经营和合营企业。未通过单独主体达成的合营安排，划分为共同经营。单独主体，是指具有单独可辨认的财务架构的主体，包括单独的法人主体和不具备法人主体资格但法律认可的主体。通过单独主体达成的合营安排，通常划分为合营企业。相关事实和情况变化导致合营方在合营安排中享有的权利和承担的义务发生变化的，合营方对合营安排的分类进行重新评估。

2. 共同经营的会计处理

本公司为共同经营参与方，确认与共同经营中利益份额相关的下列项目，并按照相关企业会计准则的规定进行会计处理：确认单独所持有的资产或负债，以及按份额确认共同持有的资产或负债；确认出售享有的共同经营产出份额所产生的收入；按份额确认共同经营因出售产出所产生的收入；确认单独所发生的费用，以及按份额确认共同经营发生的费用。

本公司为对共同经营不享有共同控制的参与方，如果享有该共同经营相关资产且承担该共同经营相关负债，则参照共同经营参与方的规定进行会计处理；否则，按照相关企业会计准则的规定进行会计处理。

3. 合营企业的会计处理

本公司为合营企业合营方，按照《企业会计准则第2号——长期股权投资》的规定对合营企业的投资进行会计处理；本公司为非合营方，根据对该合营企业的影响程度进行会计处理。

（八）现金及现金等价物的确定标准

本公司在编制现金流量表时所确定的现金，是指本公司库存现金以及可以随时用于支付的存款。在编制现金流量表时所确定的现金等价物，是指持有的期限短、流动性强、易于转换



为已知金额现金、价值变动风险很小的投资。

(九) 外币业务及外币财务报表折算

1. 外币业务折算

本公司对发生的外币交易，采用与交易发生日即期汇率折合本位币入账。资产负债表日外币货币性项目按资产负债表日即期汇率折算，因该日的即期汇率与初始确认时或者前一资产负债表日即期汇率不同而产生的汇兑差额，除符合资本化条件的外币专门借款的汇兑差额在资本化期间予以资本化计入相关资产的成本外，均计入当期损益。以历史成本计量的外币非货币性项目，仍采用交易发生日的即期汇率折算，不改变其记账本位币金额。以公允价值计量的外币非货币性项目，采用公允价值确定日的即期汇率折算，折算后的记账本位币金额与原记账本位币金额的差额，作为公允价值变动(含汇率变动)处理，计入当期损益或确认为其他综合收益。

2. 外币财务报表折算

本公司的子公司、合营企业、联营企业等，若采用与本公司不同的记账本位币，需对其外币财务报表折算后，再进行会计核算及合并财务报表的编报。资产负债表中的资产和负债项目，采用资产负债表日的即期汇率折算，所有者权益项目除“未分配利润”项目外，其他项目采用发生时的即期汇率折算。利润表中的收入和费用项目，采用交易发生日的即期汇率折算。折算产生的外币财务报表折算差额，在资产负债表中所有者权益项目其他综合收益下列示。外币现金流量应当采用现金流量发生日的即期汇率。汇率变动对现金的影响额，在现金流量表中单独列示。处置境外经营时，与该境外经营有关的外币报表折算差额，全部或按处置该境外经营的比例转入处置当期损益。

(十) 金融工具

1. 金融工具的分类及重分类

金融工具，是指形成一方的金融资产并形成其他方的金融负债或权益工具的合同。

(1) 金融资产

本公司将同时符合下列条件的金融资产分类为以摊余成本计量的金融资产：①本公司管理金融资产的业务模式是以收取合同现金流量为目标；②该金融资产的合同条款规定，在特定日期产生的现金流量仅为对本金和以未偿付本金金额为基础的利息的支付。

本公司将同时符合下列条件的金融资产分类为以公允价值计量且其变动计入其他综合收益的金融资产：①本公司管理金融资产的业务模式既以收取合同现金流量又以出售该金融资



产为目标；②该金融资产的合同条款规定，在特定日期产生的现金流量，仅为对本金和以未偿付本金金额为基础的利息的支付。

对于非交易性权益工具投资，本公司可在初始确认时将其不可撤销地指定为以公允价值计量且其变动计入其他综合收益的金融资产。该指定在单项投资的基础上作出，且相关投资从发行者的角度符合权益工具的定义。

除分类为以摊余成本计量的金融资产和以公允价值计量且其变动计入其他综合收益的金融资产之外的金融资产，本公司将其分类为以公允价值计量且其变动计入当期损益的金融资产。在初始确认时，如果能消除或减少会计错配，本公司可以将金融资产不可撤销地指定为以公允价值计量且其变动计入当期损益的金融资产。

本公司改变管理金融资产的业务模式时，将对所有受影响的相关金融资产在业务模式发生变更后的首个报告期间的第一天进行重分类，且自重分类日起采用未来适用法进行相关会计处理，不对以前已经确认的利得、损失（包括减值损失或利得）或利息进行追溯调整。

（2）金融负债

金融负债于初始确认时分类为：以公允价值计量且其变动计入当期损益的金融负债；金融资产转移不符合终止确认条件或继续涉入被转移金融资产所形成的金融负债；以摊余成本计量的金融负债。所有的金融负债不进行重分类。

2. 金融工具的计量

本公司金融工具初始确认按照公允价值计量。对于以公允价值计量且其变动计入当期损益的金融资产和金融负债，相关交易费用直接计入当期损益；对于其他类别的金融资产或金融负债，相关交易费用计入初始确认金额。因销售产品或提供劳务而产生的、未包含或不考虑重大融资成分的应收账款或应收票据，本公司按照预期有权收取的对价金额作为初始确认金额。金融工具的后续计量取决于其分类。

（1）金融资产

①以摊余成本计量的金融资产。初始确认后，对于该类金融资产采用实际利率法以摊余成本计量。以摊余成本计量且不属于任何套期关系的金融资产所产生的利得或损失，在终止确认、重分类、按照实际利率法摊销或确认减值时，计入当期损益。

②以公允价值计量且其变动计入当期损益的金融资产。初始确认后，对于该类金融资产（除属于套期关系的一部分金融资产外），以公允价值进行后续计量，产生的利得或损失（包括利息和股利收入）计入当期损益。



③以公允价值计量且其变动计入其他综合收益的债务工具投资。初始确认后，对于该类金融资产以公允价值进行后续计量。采用实际利率法计算的利息、减值损失或利得及汇兑损益计入当期损益，其他利得或损失均计入其他综合收益。终止确认时，将之前计入其他综合收益的累计利得或损失从其他综合收益中转出，计入当期损益。

(2) 金融负债

①以公允价值计量且其变动计入当期损益的金融负债。该类金融负债包括交易性金融负债（含属于金融负债的衍生工具）和指定为以公允价值计量且其变动计入当期损益的金融负债。初始确认后，对于该类金融负债以公允价值进行后续计量，除与套期会计有关外，交易性金融负债公允价值变动形成的利得或损失（包括利息费用）计入当期损益。指定为以公允价值计量且其变动计入当期损益的金融负债的，由企业自身信用风险变动引起的该金融负债公允价值的变动金额，计入其他综合收益，其他公允价值变动计入当期损益。如果对该金融负债的自身信用风险变动的影响计入其他综合收益会造成或扩大损益中的会计错配的，本公司将该金融负债的全部利得或损失计入当期损益。

②以摊余成本计量的金融负债。初始确认后，对此类金融负债采用实际利率法以摊余成本计量。

3. 本公司对金融工具的公允价值的确认方法

如存在活跃市场的金融工具，以活跃市场中的报价确定其公允价值；如不存在活跃市场的金融工具，采用估值技术确定其公允价值。估值技术主要包括市场法、收益法和成本法。在有限情况下，如果用以确定公允价值的近期信息不足，或者公允价值的可能估计金额分布范围很广，而成本代表了该范围内对公允价值的最佳估计的，该成本可代表其在该分布范围内对公允价值的恰当估计。本公司利用初始确认日后可获得的关于被投资方业绩和经营的所有信息，判断成本能否代表公允价值。

4. 金融资产和金融负债转移的确认依据和计量方法

(1) 金融资产

本公司金融资产满足下列条件之一的，予以终止确认：①收取该金融资产现金流量的合同权利终止；②该金融资产已转移，且本公司转移了金融资产所有权上几乎所有的风险和报酬；③该金融资产已转移，虽然本公司既没有转移也没有保留金融资产所有权上几乎所有报酬的，但未保留对该金融资产的控制。

本公司既没有转移也没有保留金融资产所有权上几乎所有报酬的，且保留了对该金融资



产控制的，按照继续涉入被转移金融资产的程度确认有关金融资产，并相应确认相关负债。

金融资产转移整体满足终止确认条件的，将以下两项金额的差额计入当期损益：①被转移金融资产在终止确认日的账面价值；②因转移金融资产而收到的对价，与原直接计入其他综合收益的公允价值变动累计额中对应终止确认部分的金额（涉及转移的金融资产为分类为以公允价值计量且其变动计入其他综合收益的金融资产）之和。

金融资产部分转移满足终止确认条件的，将所转移金融资产整体的账面价值，在终止确认部分和未终止确认部分之间，先按照转移日各自的相对公允价值进行分摊，然后将以下两项金额的差额计入当期损益：①终止确认部分在终止确认日的账面价值；②终止确认部分收到的对价，与原计入其他综合收益的公允价值变动累计额中对应终止确认部分的金额（涉及转移的金融资产为分类为以公允价值计量且其变动计入其他综合收益的金融资产）之和。

（2）金融负债

金融负债（或其一部分）的现时义务已经解除的，本公司终止确认该金融负债（或该部分金融负债）。

金融负债（或其一部分）终止确认的，本公司将其账面价值与支付的对价（包括转出的非现金资产或承担的负债）之间的差额，计入当期损益。

（十一） 预期信用损失的确定方法及会计处理方法

1. 预期信用损失的确定方法

本公司以预期信用损失为基础，对以摊余成本计量的金融资产（含应收款项）、分类为以公允价值计量且其变动计入其他综合收益的金融资产（含应收款项融资）、租赁应收款进行减值会计处理并确认损失准备。

本公司在每个资产负债表日评估相关金融工具的信用风险自初始确认后是否显著增加，将金融工具发生信用减值的过程分为三个阶段，对于不同阶段的金融工具减值采用不同的会计处理方法：（1）第一阶段，金融工具的信用风险自初始确认后未显著增加的，本公司按照该金融工具未来12个月的预期信用损失计量损失准备，并按照其账面余额（即未扣除减值准备）和实际利率计算利息收入；（2）第二阶段，金融工具的信用风险自初始确认后已显著增加但未发生信用减值的，本公司按照该金融工具整个存续期的预期信用损失计量损失准备，并按照其账面余额和实际利率计算利息收入；（3）第三阶段，初始确认后发生信用减值的，本公司按照该金融工具整个存续期的预期信用损失计量损失准备，并按照其摊余成本（账面余额减已计提减值准备）和实际利率计算利息收入。



(1) 较低信用风险的金融工具计量损失准备的方法

对于在资产负债表日具有较低信用风险的金融工具，本公司可以不用与其初始确认时的信用风险进行比较，而直接做出该工具的信用风险自初始确认后未显著增加的假定。

如果金融工具的违约风险较低，债务人在短期内履行其合同现金流量义务的能力很强，并且即便较长时期内经济形势和经营环境存在不利变化但未必一定降低借款人履行其合同现金流量义务的能力，该金融工具被视为具有较低的信用风险。

(2) 应收款项、租赁应收款计量损失准备的方法

对于由《企业会计准则第14号——收入》规范的交易形成的不含重大融资成分的应收款项，本公司采用简化方法，即始终按整个存续期预期信用损失计量损失准备。

对于包含重大融资成分的应收款项、和《企业会计准则第21号——租赁》规范的租赁应收款，本公司按照一般方法，即“三阶段”模型计量损失准备。

除单项评估信用风险的应收账款外，基于其信用风险特征，将其划分为不同组合：

组合名称	确定组合的依据
无风险组合	债务人系公司关联方企业
以账龄特征为基础的预期信用损失组合	指管理层对于不符合单项评估信用风险减值测试的标准，因而采用账龄等信用风险特征作为分类依据划分为若干组合，针对每一组合共同的信用风险特征确定各组合的预期信用损失率，以账龄特征为基础计提坏账准备的应收款项。

对于划分为组合的应收账款，本公司参考历史信用损失经验，结合当前状况及对未来经济状况的预测，编制应收账款账龄与整个存续期预期信用损失率对照表，计算预期信用损失。对于划分为组合的应收票据，本公司参考历史信用损失经验，结合当前状况及对未来经济状况的预测，通过违约风险敞口和整个存续期预期信用损失率，计算预期信用损失。具体如下：

项目	1年以内	1至2年	2至3年	3至4年	4至5年	5年以上
预期信用损失率	5.00%	10.00%	30.00%	50.00%	80.00%	100.00%

(3) 其他金融资产计量损失准备的方法

对于除上述以外的金融资产，如：债权投资、其他债权投资、其他应收款、除租赁应收款以外的长期应收款等，本公司按照一般方法，即“三阶段”模型计量损失准备。

2. 预期信用损失的会计处理方法

为反映金融工具的信用风险自初始确认后的变化，本公司在每个资产负债表日重新计量预期信用损失，由此形成的损失准备的增加或转回金额，应当作为减值损失或利得计入当期损



益，并根据金融工具的种类，抵减该金融资产在资产负债表中列示的账面价值或计入预计负债（贷款承诺或财务担保合同）或计入其他综合收益（以公允价值计量且其变动计入其他综合收益的债权投资）。

（十二）存货

1. 存货的分类

存货是指本公司在日常活动中持有以备出售的产成品或商品、处在生产过程中的在产品、在生产过程或提供劳务过程中耗用的材料和物料等。主要包括原材料、周转材料（包装物、低值易耗品等）、在途物资、自制半成品、产成品（库存商品）、消耗性生物资产等。

2. 发出存货的计价方法

存货发出时，采取加权平均法确定其发出的实际成本。

3. 存货跌价准备的计提方法

资产负债表日，存货按照成本与可变现净值孰低计量，并按单个存货项目计提存货跌价准备，但对于数量繁多、单价较低的存货，按照存货类别计提存货跌价准备。

存货可变现净值的确定依据：①产成品可变现净值为估计售价减去估计的销售费用和相关税费后金额；②为生产而持有的材料等，当用其生产的产成品的可变现净值高于成本时按照成本计量；当材料价格下降表明产成品的可变现净值低于成本时，可变现净值为估计售价减去至完工时估计将要发生的成本、估计的销售费用以及相关税费后的金额确定；③持有待售的材料等，可变现净值为市场售价。

4. 存货的盘存制度

本公司的存货盘存制度为永续盘存制。

5. 低值易耗品和包装物的摊销方法

低值易耗品和包装物采用一次转销法摊销。

（十三）合同资产和合同负债

1. 合同资产

本公司将已向客户转让商品或服务而有权收取对价的权利（且该权利取决于时间流逝之外的其他因素）作为合同资产列示。合同资产的减值准备计提参照金融工具预期信用损失法。对于不包含重大融资成分的合同资产，本公司采用简化方法计量损失准备。对于包含重大融资成分的合同资产，本公司按照一般方法计量损失准备。

合同资产发生减值损失，按应减记金额，借记“资产减值损失”，贷记合同资产减值准备；



转回已计提的资产减值准备时，做相反分录。

2. 合同负债

本公司将已收或应收客户对价而应向客户转让商品或提供服务的义务列示为合同负债。

(十四) 长期股权投资

1. 初始投资成本确定

对于企业合并取得的长期股权投资，如为同一控制下的企业合并，应当在合并日按照被合并方所有者权益在最终控制方合并财务报表中的账面价值的份额作为长期股权投资的初始投资成本；非同一控制下的企业合并，按照购买日确定的合并成本作为长期股权投资的初始投资成本；以支付现金取得的长期股权投资，初始投资成本为实际支付的购买价款；以发行权益性证券取得的长期股权投资，初始投资成本为发行权益性证券的公允价值；通过债务重组取得的长期股权投资，其初始投资成本按照《企业会计准则第12号——债务重组》的有关规定确定；非货币性资产交换取得的长期股权投资，初始投资成本按照《企业会计准则第7号——非货币性资产交换》的有关规定确定。

2. 后续计量及损益确认方法

本公司能够对被投资单位实施控制的长期股权投资采用成本法核算，对联营企业和合营企业的长期股权投资采用权益法核算。本公司对联营企业的权益性投资，其中一部分通过风险投资机构、共同基金、信托公司或包括投连险基金在内的类似主体间接持有的，无论以上主体是否对这部分投资具有重大影响，本公司按照《企业会计准则第22号——金融工具确认和计量》的有关规定处理，并对其余部分采用权益法核算。

3. 确定对被投资单位具有共同控制、重大影响的依据

对被投资单位具有共同控制，是指对某项安排的回报产生重大影响的活动必须经过分享控制权的参与方一致同意后才能决策，包括商品或劳务的销售和购买、金融资产的管理、资产的购买和处置、研究与开发活动以及融资活动等；对被投资单位具有重大影响，是指当持有被投资单位20%以上至50%的表决权资本时，具有重大影响或虽不足20%，但符合下列条件之一时，具有重大影响：在被投资单位的董事会或类似的权力机构中派有代表；参与被投资单位的政策制定过程；向被投资单位派出管理人员；被投资单位依赖投资公司的技术或技术资料；与被投资单位之间发生重要交易。

(十五) 投资性房地产

本公司投资性房地产的类别，包括出租的土地使用权、出租的建筑物、持有并准备增值后



转让的土地使用权。投资性房地产按照成本进行初始计量，采用成本模式进行后续计量。

本公司投资性房地产中出租的建筑物采用年限平均法计提折旧，具体核算政策与固定资产部分相同。投资性房地产中出租的土地使用权、持有并准备增值后转让的土地使用权采用直线法摊销，具体核算政策与无形资产部分相同。

(十六) 固定资产

1. 固定资产确认条件

固定资产指为生产商品、提供劳务、出租或经营管理而持有的，使用寿命超过一个会计年度的有形资产。同时满足以下条件时予以确认：与该固定资产有关的经济利益很可能流入企业；该固定资产的成本能够可靠地计量。

2. 固定资产分类和折旧方法

本公司固定资产主要分为：房屋及建筑物、机器设备、电子设备、运输设备等；折旧方法采用年限平均法。根据各类固定资产的性质和使用情况，确定固定资产的使用寿命和预计净残值。并在年度终了，对固定资产的使用寿命、预计净残值和折旧方法进行复核，如与原先估计数存在差异的，进行相应的调整。除已提足折旧仍继续使用的固定资产和单独计价入账的土地之外，本公司对所有固定资产计提折旧。

资产类别	预计使用寿命（年）	预计净残值率（%）	年折旧率（%）
房屋及建筑物	12-35	5.00	7.92-2.71
机器设备	7-20	5.00	13.57-4.75
电子设备	5	5.00	19.00
运输设备	5-10	5.00	19.00-9.50
其他设备	5	5.00	19.00

3. 融资租入固定资产的认定依据、计价方法

融资租入固定资产为实质上转移了与资产所有权有关的全部风险和报酬的租赁。融资租入固定资产初始计价为租赁期开始日租赁资产公允价值与最低租赁付款额现值较低者作为入账价值；融资租入固定资产后续计价采用与自有固定资产相一致的折旧政策计提折旧及减值准备。

(十七) 在建工程

本公司在建工程分为自营方式建造和出包方式建造两种。在建工程在工程完工达到预定可使用状态时，结转固定资产。预定可使用状态的判断标准，应符合下列情况之一：固定资产的实体建造（包括安装）工作已经全部完成或实质上已经全部完成；已经试生产或试运行，并



且其结果表明资产能够正常运行或能够稳定地生产出合格产品，或者试运行结果表明其能够正常运转或营业；该项建造的固定资产上的支出金额很少或者几乎不再发生；所购建的固定资产已经达到设计或合同要求，或与设计或合同要求基本相符。

(十八) 借款费用

1. 借款费用资本化的确认原则

本公司发生的借款费用，可直接归属于符合资本化条件的资产的购建或者生产的，予以资本化，计入相关资产成本；其他借款费用，在发生时根据其发生额确认为费用，计入当期损益。符合资本化条件的资产，是指需要经过相当长时间的购建或者生产活动才能达到预定可使用或者可销售状态的固定资产、投资性房地产和存货等资产。

2. 资本化金额计算方法

资本化期间，是指从借款费用开始资本化时点到停止资本化时点的期间。借款费用暂停资本化的期间不包括在内。在购建或生产过程中发生非正常中断、且中断时间连续超过 3 个月的，应当暂停借款费用的资本化。

借入专门借款，按照专门借款当期实际发生的利息费用，减去将尚未动用的借款资金存入银行取得的利息收入或进行暂时性投资取得的投资收益后的金额确定；占用一般借款按照累计资产支出超过专门借款部分的资产支出加权平均数乘以所占用一般借款的资本化率计算确定，资本化率为一般借款的加权平均利率；借款存在折价或溢价的，按照实际利率法确定每一会计期间应摊销的折价或溢价金额，调整每期利息金额。

实际利率法是根据借款实际利率计算其摊余折价或溢价或利息费用的方法。其中实际利率是借款在预期存续期间的未来现金流量，折现为该借款当前账面价值所使用的利率。

(十九) 生物资产

1. 生物资产的确定标准

生物资产，是指有生命的动物和植物构成的资产。生物资产同时满足下列条件的，予以确认：

- (1) 企业因过去的交易或者事项而拥有或者控制该生物资产；
- (2) 与该生物资产有关的经济利益或服务潜能很可能流入企业；
- (3) 该生物资产的成本能够可靠地计量。

2. 生物资产的分类，生物资产分为消耗性生物资产、生产性生物资产。

- (1) 消耗性生物资产的分类及计量详见本附注三、(十二) 存货。



(2) 生产性生物资产指为繁育仔羊而喂养的种羊，以及为生产羊毛而喂养的羊。

本公司生产性生物资产按照成本进行初始计量。外购生产性生物资产的成本，包括购买价款、相关税费、运输费、保险费以及可直接归属于购买该资产的其他支出。

3. 生产性生物资产的折旧政策

生产性生物资产折旧采用直线法计算，按各类生物资产估计的使用年限扣除残值后，确定折旧率如下：

资产类别	预计使用寿命（年）	预计净残值率（%）	年折旧率（%）
畜牧养殖业	3	10.00	30.00

4. 生物资产减值的处理

消耗性生物资产的可变现净值低于其账面价值的，按照可变现净值低于账面价值的差额，计提生物资产跌价准备，并计入当期损益。消耗性生物资产减值的影响因素已经消失的，减记金额应当予以恢复，并在原已计提的跌价准备金额内转回，转回的金额计入当期损益。

生产性生物资产计提资产减值方法见附注三、（二十一）长期资产减值。

（二十） 无形资产

1. 无形资产的计价方法

本公司无形资产按照成本进行初始计量。购入的无形资产，按实际支付的价款和相关支出作为实际成本。投资者投入的无形资产，按投资合同或协议约定的价值确定实际成本，但合同或协议约定价值不公允的，按公允价值确定实际成本。自行开发的无形资产，其成本为达到预定用途前所发生的支出总额。

本公司无形资产后续计量方法分别为：使用寿命有限无形资产采用直线法摊销，并在年度终了，对无形资产的使用寿命和摊销方法进行复核，如与原先估计数存在差异的，进行相应的调整；使用寿命不确定的无形资产不摊销，但在年度终了，对使用寿命进行复核，当有确凿证据表明其使用寿命是有限的，则估计其使用寿命，按直线法进行摊销。

2. 使用寿命不确定的判断依据

本公司将无法预见该资产为公司带来经济利益的期限，或使用期限不确定的无形资产确定为使用寿命不确定的无形资产。使用寿命不确定的判断依据为：来源于合同性权利或其他法定权利，但合同规定或法律规定无明确使用年限；综合同行业情况或相关专家论证等，仍无法判断无形资产为公司带来经济利益的期限。

每年年末，对使用寿命不确定的无形资产的使用寿命进行复核，主要采取自下而上的方式，



由无形资产使用相关部门进行基础复核，评价使用寿命不确定判断依据是否存在变化等。

3. 内部研究开发项目的研究阶段和开发阶段具体标准，以及开发阶段支出符合资本化条件的具体标准

内部研究开发项目研究阶段的支出，于发生时计入当期损益；开发阶段的支出，满足下列条件的转入无形资产核算：①完成该无形资产以使其能够使用或出售在技术上具有可行性；②具有完成该无形资产并使用或出售的意图；③无形资产产生经济利益的方式，包括能够证明运用该无形资产生产的产品存在市场或无形资产自身存在市场，无形资产将在内部使用的，能证明其有用性；④有足够的技术、财务资源和其他资源支持，以完成该无形资产的开发，并有能力使用或出售该无形资产；⑤归属于该无形资产开发阶段的支出能够可靠地计量。

划分内部研究开发项目的研究阶段和开发阶段的具体标准：为获取新的技术和知识等进行的有计划的调查阶段，应确定为研究阶段，该阶段具有计划性和探索性等特点；在进行商业性生产或使用前，将研究成果或其他知识应用于某项计划或设计，以生产出新的或具有实质性改进的材料、装置、产品等阶段，应确定为开发阶段，该阶段具有针对性和形成成果的可能性较大等特点。

(二十一) 长期资产减值

长期股权投资、采用成本模式计量的投资性房地产、固定资产、在建工程、采用成本模式计量的生产性生物资产、油气资产、无形资产等长期资产于资产负债表日存在减值迹象的，进行减值测试。减值测试结果表明资产的可收回金额低于其账面价值的，按其差额计提减值准备并计入减值损失。

可收回金额为资产的公允价值减去处置费用后的净额与资产预计未来现金流量的现值两者之间的较高者。资产减值准备按单项资产为基础计算并确认，如果难以对单项资产的可收回金额进行估计的，以该资产所属的资产组确定资产组的可收回金额。资产组是能够独立产生现金流入的最小资产组合。

在财务报表中单独列示的商誉，无论是否存在减值迹象，至少每年进行减值测试。减值测试时，商誉的账面价值分摊至预期从企业合并的协同效应中受益的资产组或资产组组合。测试结果表明包含分摊的商誉的资产组或资产组组合的可收回金额低于其账面价值的，确认相应的减值损失。减值损失金额先抵减分摊至该资产组或资产组组合的商誉的账面价值，再根据资产组或资产组组合中除商誉以外的其他各项资产的账面价值所占比重，按比例抵减其他各项资产的账面价值。



上述资产减值损失一经确认，以后期间不予转回价值得以恢复的部分。

(二十二) 长期待摊费用

本公司长期待摊费用是指已经支出，但受益期限在一年以上（不含一年）的各项费用。长期待摊费用按费用项目的受益期限分期摊销。若长期待摊的费用项目不能使以后会计期间受益，则将尚未摊销的该项目的摊余价值全部转入当期损益。

(二十三) 职工薪酬

职工薪酬，是指本公司为获得职工提供的服务或解除劳动关系而给予的各种形式的报酬或补偿。职工薪酬主要包括短期薪酬、离职后福利、辞退福利和其他长期职工福利。

1. 短期薪酬

在职工为本公司提供服务的会计期间，将实际发生的短期薪酬确认为负债，并计入当期损益，企业会计准则要求或允许计入资产成本的除外。本公司发生的职工福利费，在实际发生时根据实际发生额计入当期损益或相关资产成本。职工福利费为非货币性福利的，按照公允价值计量。本公司为职工缴纳的医疗保险费、工伤保险费、生育保险费等社会保险费和住房公积金，以及按规定提取的工会经费和职工教育经费，在职工提供服务的会计期间，根据规定的计提基础和计提比例计算确定相应的职工薪酬金额，并确认相应负债，计入当期损益或相关资产成本。

2. 离职后福利

本公司在职工提供服务的会计期间，根据设定提存计划计算的应缴存金额确认为负债，并计入当期损益或相关资产成本。根据预期累计福利单位法确定的公式将设定受益计划产生的福利义务归属于职工提供服务的期间，并计入当期损益或相关资产成本。

3. 辞退福利

本公司向职工提供辞退福利时，在下列两者孰早日确认辞退福利产生的职工薪酬负债，并计入当期损益：本公司不能单方面撤回因解除劳动关系计划或裁减建议所提供的辞退福利时；本公司确认与涉及支付辞退福利的重组相关的成本或费用时。

4. 其他长期职工福利

本公司向职工提供的其他长期职工福利，符合设定提存计划条件的，应当按照有关设定提存计划的规定进行处理；除此外，根据设定受益计划的有关规定，确认和计量其他长期职工福利净负债或净资产。

(二十四) 股份支付

本公司股份支付包括以权益结算的股份支付和以现金结算的股份支付。以权益结算的股



份支付换取职工提供服务的，以授予职工权益工具的公允价值计量。存在活跃市场的，按照活跃市场中的报价确定；不存在活跃市场的，采用估值技术确定，包括参考熟悉情况并自愿交易的各方最近进行的市场交易中使用的价格、参照实质上相同的其他金融工具的当前公允价值、现金流量折现法和期权定价模型等。

在各个资产负债表日，根据最新取得的可行权人数变动、业绩指标完成情况等后续信息，修正预计可行权的股票期权数量，并以此为依据确认各期应分摊的费用。对于跨越多个会计期间的期权费用，一般可以按照该期权在某会计期间内等待期长度占整个等待期长度的比例进行分摊。

(二十五) 收入

1. 收入确认原则

合同开始日，公司对合同进行评估，识别合同所包含的各单项履约义务，并确定各单项履约义务是在某一时段内履行，还是在某一时点履行。

满足下列条件之一时，属于在某一时段内履行履约义务；否则，属于在某一时点履行履约义务：(1) 客户在公司履约的同时即取得并消耗公司履约所带来的经济利益；(2) 客户能够控制公司履约过程中在建商品；(3) 公司履约过程中所产出的商品具有不可替代用途，且公司在整个合同期间内有权就累计至今已完成的履约部分收取款项。

对于在某一时段内履行的履约义务，公司在该段时间内按照履约进度确认收入。履约进度不能合理确定时，已经发生的成本预计能够得到补偿的，按照已经发生的成本金额确认收入，直到履约进度能够合理确定为止。对于在某一时点履行的履约义务，在客户取得相关商品或服务控制权时点确认收入。在判断客户是否已取得商品控制权时，公司考虑下列迹象：(1) 公司就该商品享有现时收款权利，即客户就该商品负有现时付款义务；(2) 公司已将该商品的法定所有权转移给客户，即客户已拥有该商品的法定所有权；(3) 公司已将该商品实物转移给客户，即客户已实物占有该商品；(4) 公司已将该商品所有权上的主要风险和报酬转移给客户，即客户已取得该商品所有权上的主要风险和报酬；(5) 客户已接受该商品；(6) 其他表明客户已取得商品控制权的迹象。

2. 收入计量原则

(1) 公司按照分摊至各单项履约义务的交易价格计量收入。交易价格是公司因向客户转让商品或服务而预期有权收取的对价金额，不包括代第三方收取的款项以及预期将退还给客户的款项。



(2) 合同中存在可变对价的，公司按照期望值或最可能发生金额确定可变对价的最佳估计数，但包含可变对价的交易价格，不超过在相关不确定性消除时累计已确认收入极可能不会发生重大转回的金额。

(3) 合同中存在重大融资成分的，公司按照假定客户在取得商品或服务控制权时即以现金支付的应付金额确定交易价格。该交易价格与合同对价之间的差额，在合同期间内采用实际利率法摊销。合同开始日，公司预计客户取得商品或服务控制权与客户支付价款间隔不超过一年的，不考虑合同中存在的重大融资成分。

(4) 合同中包含两项或多项履约义务的，公司于合同开始日，按照各单项履约义务所承诺商品的单独售价的相对比例，将交易价格分摊至各单项履约义务。

3. 收入确认的具体方法

本公司采取以销定产为主的模式进行生产销售，结合生产经营管理要求，本公司收入的确认方法如下：

本公司与客户之间的销售商品合同通常仅包含转让商品的履约义务。本公司转让商品的履约义务不满足在某一时段内履行的三个条件，所以本公司通常在综合考虑了下列因素的基础上，在产品发出并将产品出库证交付给购货方或取得购货方收货验收单时点确认收入：取得商品的现时收款权利、商品所有权上的主要风险和报酬的转移、商品的法定所有权的转移、商品实物资产的转移、客户接受该商品。

(二十六) 合同成本

本公司的合同成本包括为取得合同发生的增量成本及合同履约成本。为取得合同发生的增量成本（“合同取得成本”）是指不取得合同就不会发生的成本。该成本预期能够收回的，本公司将其作为合同取得成本确认为一项资产。

本公司为履行合同发生的成本，不属于存货等其他企业会计准则规范范围且同时满足下列条件的，作为合同履约成本确认为一项资产：

1. 该成本与一份当前或预期取得的合同直接相关，包括直接人工、直接材料、制造费用（或类似费用）、明确由用户承担的成本以及仅因该合同而发生的其他成本；
2. 该成本增加了本公司未来用于履行履约义务的资源；
3. 该成本预期能够收回。

本公司将确认为资产的合同履约成本，初始确认时摊销期限不超过一年或一个正常营业周期的，在资产负债表计入“存货”项目；初始确认时摊销期限在一年或一个正常营业周期以



上的，在资产负债表中计入“其他非流动资产”项目。

本公司将确认为资产的合同取得成本，初始确认时摊销期限不超过一年或一个正常营业周期的，在资产负债表计入“其他流动资产”项目；初始确认时摊销期限在一年或一个正常营业周期以上的，在资产负债表中计入“其他非流动资产”项目。

本公司对合同取得成本、合同履约成本确认的资产（以下简称“与合同成本有关的资产”）采用与该资产相关的商品收入确认相同的基础进行摊销，计入当期损益。

与合同成本有关的资产的账面价值高于下列两项的差额时，本公司将超出部分计提减值准备并确认为资产减值损失：

1. 因转让与该资产相关的商品预期能够取得的剩余对价；
2. 为转让该相关商品估计将要发生的成本。

以前期间减值的因素之后发生变化，使得前述两项差额高于该资产账面价值的，应当转回原已计提的资产减值准备，并计入当期损益，但转回后的资产账面价值不超过假定不计提减值准备情况下的该资产在转回日的账面价值。

（二十七）政府补助

1. 政府补助的类型及会计处理

政府补助是指本公司从政府无偿取得的货币性资产或非货币性资产（但不包括政府作为所有者投入的资本）。政府补助为货币性资产的，应当按照收到或应收的金额计量。政府补助为非货币性资产的，应当按照公允价值计量；公允价值不能可靠取得的，按照名义金额计量。

与日常活动相关的政府补助，按照经济业务实质，计入其他收益。与日常活动无关的政府补助，计入营业外收支。

政府文件明确规定用于购建或以其他方式形成长期资产的政府补助，确认为与资产相关的政府补助。政府文件未明确规定补助对象的，能够形成长期资产的，与资产价值相对应的政府补助部分作为与资产相关的政府补助，其余部分作为与收益相关的政府补助；难以区分的，将政府补助整体作为与收益相关的政府补助。与资产相关的政府补助，确认为递延收益的金额，在相关资产使用寿命内按照合理、系统的方法分期计入当期损益。

除与资产相关的政府补助之外的政府补助，确认为与收益相关的政府补助。与收益相关的政府补助用于补偿企业以后期间的相关费用或损失的，确认为递延收益，并在确认相关费用的期间，计入当期损益；用于补偿企业已发生的相关费用或损失的，直接计入当期损益。

本公司取得政策性优惠贷款贴息，财政将贴息资金拨付给贷款银行，由贷款银行以政策性



优惠利率向本公司提供贷款的，以实际收到的借款金额作为借款的入账价值，按照借款本金和该政策性优惠利率计算相关借款费用；财政将贴息资金直接拨付给本公司的，本公司将对应的贴息冲减相关借款费用。

2. 政府补助确认时点

政府补助在满足政府补助所附条件并能够收到时确认。按照应收金额计量的政府补助，在期末有确凿证据表明能够符合财政扶持政策规定的相关条件且预计能够收到财政扶持资金时予以确认。除按照应收金额计量的政府补助外的其他政府补助，在实际收到补助款项时予以确认。

(二十八) 递延所得税资产和递延所得税负债

1. 根据资产、负债的账面价值与其计税基础之间的差额（未作为资产和负债确认的项目按照税法规定可以确定其计税基础的，确定该计税基础为其差额），按照预期收回该资产或清偿该负债期间的适用税率计算确认递延所得税资产或递延所得税负债。

2. 递延所得税资产的确认以很可能取得用来抵扣可抵扣暂时性差异的应纳税所得额为限。资产负债表日，有确凿证据表明未来期间很可能获得足够的应纳税所得额用来抵扣可抵扣暂时性差异的，确认以前会计期间未确认的递延所得税资产。如未来期间很可能无法获得足够的应纳税所得额用以抵扣递延所得税资产的，则减记递延所得税资产的账面价值。

3. 对与子公司及联营企业投资相关的应纳税暂时性差异，确认递延所得税负债，除非本公司能够控制暂时性差异转回的时间且该暂时性差异在可预见的未来很可能不会转回。对与子公司及联营企业投资相关的可抵扣暂时性差异，当该暂时性差异在可预见的未来很可能转回且未来很可能获得用来抵扣可抵扣暂时性差异的应纳税所得额时，确认递延所得税资产。

(二十九) 租赁

1. 经营租赁的会计处理方法：经营租赁的租金支出在租赁期内按照直线法计入相关资产成本或当期损益。

2. 融资租赁的会计处理方法：以租赁资产的公允价值与最低租赁付款额的现值两者中较低者作为租入资产的入账价值，租入资产的入账价值与最低租赁付款额之间的差额作为未确认融资费用，在租赁期内按实际利率法摊销。最低租赁付款额扣除未确认融资费用后的余额作为长期应付款列示。

(三十) 其他重要的会计政策和会计估计

本公司根据国务院《关于进一步加强企业安全生产工作的通知》（国发〔2010〕23号）以



及财政部、国家安全生产监督管理总局《高危行业企业安全生产费用财务管理暂行办法（财企〔2006〕478号）、《关于印发〈企业安全生产费用提取和使用管理办法〉的通知》（财企〔2012〕16号）的有关规定，提取安全生产费用。

本公司生产和储存的液氨、盐酸、硫酸等产品，属于危险化学品，本公司安全生产费计提基础的确认依据是：生产储存上述危险化学品企业的销售收入总金额。

本公司提取安全生产费用时，计入相关产品的成本或当期损益，同时计入“专项储备”科目。提取的安全生产费按规定范围使用时，属于费用性支出的，直接冲减专项储备；形成固定资产的，通过“在建工程”科目归集所发生的支出，待安全项目完工达到预定可使用状态时确认为固定资产；同时，按照形成固定资产的成本冲减专项储备，并确认相同金额的累计折旧。该固定资产在以后期间不再计提折旧。

（三十一）主要会计政策变更、会计估计变更的说明

1. 会计政策变更及依据

财政部于2017年颁布了修订后的《企业会计准则第14号—收入》（以下简称“新收入准则”）。本公司于2020年1月1日起执行新收入准则以及通知，对会计政策相关内容进行调整。

新收入准则取代了财政部于2006年颁布的《企业会计准则第14号—收入》及《企业会计准则第15号—建造合同》（统称“原收入准则”）。在原收入准则下，本公司以风险报酬转移作为收入确认时点的判断标准。新收入准则引入了收入确认计量的“五步法”，并针对特定交易或事项提供了更多的指引，在新收入准则下，本公司以控制权转移作为收入确认时点的判断标准，具体收入确认和计量的会计政策参见附注三、（二十五）。

本公司根据首次执行新收入准则的累计影响数，调整2020年1月1日的留存收益及财务报表相关项目金额，对可比期间信息不予调整，本公司仅对在首次执行日尚未完成的合同的累计影响数进行调整。

2. 会计政策变更的影响

本公司执行新收入准则对2020年1月1日合并资产负债表及母公司资产负债表各项目的影

响汇总如下：



单位（元）

合并资产负债表项目	会计政策变更前 2019 年 12 月 31 日余额	新收入准则影响	会计政策变更后 2020 年 1 月 1 日余额
负债：			
预收账款	1,122,198,356.70	-1,122,198,356.70	
合同负债		1,029,806,584.08	1,029,806,584.08
其他流动负债		92,391,772.62	92,391,772.62

母公司资产负债表项目	会计政策变更前 2019 年 12 月 31 日余额	新收入准则影响	会计政策变更后 2020 年 1 月 1 日余 额
负债：			
预收账款	415,772,430.03	-415,772,430.03	
合同负债		381,442,596.36	381,442,596.36
其他流动负债		34,329,833.67	34,329,833.67

四、税项

（一）主要税种及税率

税种	计税依据	税率（%）
增值税	当期应税收入	3.00、5.00、6.00、9.00、13.00
城市维护建设税	应缴流转税额	1.00、5.00、7.00
教育费附加	应缴流转税额	3.00
地方教育费附加	应缴流转税额	1.50、2.00
企业所得税	应纳税所得额	10.00、15.00、25.00

（二）重要税收优惠及批文

1.根据《关于执行资源综合利用企业所得税优惠目录有关问题的通知》（财税〔2008〕47号），本公司生产的盐酸、铁粉、抹灰石膏等副产品可享受收入在计算应纳税所得额时，减至90%计入当年收入总额。

2.根据《关于印发节能节水 and 环境保护专用设备企业所得税优惠目录（2017年版）的通知》（财税〔2017〕71号），公司投入使用符合优惠目录范围内的专项设备可抵免所得税额。

3.根据《关于深入实施西部大开发战略有关税收政策问题的通知》（财税〔2011〕58号），本公司下属子公司四川新洋丰肥业有限公司2011年—2020年享受15%的企业所得税优惠税率。



4.根据《国家税务总局关于实施高新技术企业所得税优惠有关问题的通知》（国税函[2009]203号），本公司于2019年11月15日取得高新技术企业证书，证书编号GR201942001441，自2019年-2021年享受所得税税率为15%的税收优惠。

5.根据《国家税务总局关于实施高新技术企业所得税优惠有关问题的通知》（国税函[2009]203号），本公司下属子公司荆门新洋丰中磷肥业有限公司于2020年12月1日取得高新技术企业证书，证书编号GR202042000385，自2020年-2022年享受所得税税率为15%的税收优惠。

6.根据《关于实施小微企业普惠性税收减免政策的通知》（[2019]13号文件），自2019年1月1日起至2021年12月31日，对小型微利企业年应纳税所得额不超过100万元的部分，减按25%计入应纳税所得额，按20%的税率缴纳企业所得税；对年应纳税所得额超过100万元但不超过300万元的部分，减按50%计入应纳税所得额，按20%的税率缴纳企业所得税。本公司子公司红河新洋丰农业科技服务有限公司、湖北新洋丰大酒店有限公司符合认定标准，享受小型微利企业所得税税率优惠。

五、合并财务报表重要项目注释

（一）货币资金

类 别	期末余额	期初余额
现金	175,792.92	339,101.29
银行存款	2,409,074,562.59	2,232,909,882.43
其他货币资金	102,609,833.41	37,739,876.66
其中：信用证保证金	57,102,937.18	241,720.41
回购资金	15,962,351.43	11,748,146.25
票据保证金	26,252,800.00	25,750,000.00
锁汇保证金	3,291,744.80	
合 计	2,511,860,188.92	2,270,988,860.38

注1：截止2020年12月31日，公司因抵押、质押或冻结等对使用有限制的货币资金为86,647,481.98元。

注2：除其他货币资金-信用证保证金、票据保证金及锁汇保证金使用受限外，公司不存在其他因抵押、质押或冻结等对使用有限制的货币资金。



(二)交易性金融资产

类 别	期末余额	期初余额
分类为以公允价值计量且其变动计入当期损益的金融资产	1,045,000,000.00	120,000,000.00
其中：理财产品	45,000,000.00	120,000,000.00
结构性存款	1,000,000,000.00	
合 计	1,045,000,000.00	120,000,000.00

(三)应收账款

1. 应收账款分类披露

类 别	期末余额			
	账面余额		坏账准备	
	金额	比例 (%)	金额	计提比例 (%)
按单项评估计提坏账准备的应收账款				
按组合计提坏账准备的应收账款	200,160,632.28	100.00	11,706,254.17	5.85
其中：以账龄特征为基础的预期信用损失组合	200,160,632.28	100.00	11,706,254.17	5.85
无风险组合				
合 计	200,160,632.28	100.00	11,706,254.17	5.85

类 别	期初余额			
	账面余额		坏账准备	
	金额	比例 (%)	金额	计提比例 (%)
按单项评估计提坏账准备的应收账款				
按组合计提坏账准备的应收账款	218,896,435.90	100.00	11,112,835.81	5.08
其中：以账龄特征为基础的预期信用损失组合	218,896,435.90	100.00	11,112,835.81	5.08
无风险组合				
合 计	218,896,435.90	100.00	11,112,835.81	5.08

(1) 按组合计提坏账准备的应收账款

组合 1：应收以账龄特征为基础的预期信用损失组合客户

账 龄	期末余额			期初余额		
	账面余额	预期信用损失率 (%)	坏账准备	账面余额	预期信用损失率 (%)	坏账准备
1 年以内	166,927,477.52	5.00	8,346,373.89	215,608,089.20	5.00	10,780,781.13
1 至 2 年	33,056,430.76	10.00	3,305,643.08	3,272,246.70	10.00	327,224.68



账龄	期末余额			期初余额		
	账面余额	预期信用损失率(%)	坏账准备	账面余额	预期信用损失率(%)	坏账准备
2至3年	170,624.00	30.00	51,187.20	16,100.00	30.00	4,830.00
3至4年	6,100.00	50.00	3,050.00			
合计	200,160,632.28		11,706,254.17	218,896,435.90		11,112,835.81

2. 本期计提、收回或转回的坏账准备情况

本期计提坏账准备金额为 593,418.36 元。

3. 按欠款方归集的期末余额前五名的应收账款情况

单位名称	期末余额	占应收账款总额的比例(%)	坏账准备余额
UNIFERT PTE., LTD	21,173,300.50	10.58	1,058,665.03
BESTWIN TRADE (HK) LIMITED	13,350,710.73	6.67	667,535.54
海南荆岛农业有限公司	8,911,800.69	4.45	467,341.61
长春市铭远农业生产资料有限公司	5,732,613.20	2.86	346,800.16
荆门市洋丰远大净水材料有限公司	4,012,523.74	2.00	200,626.19
合计	53,180,948.86	26.56	2,740,968.53

(四) 应收款项融资

类别	期末余额	期初余额
银行承兑汇票	10,495,960.28	53,397,837.56
合计	10,495,960.28	53,397,837.56

截至 2020 年 12 月 31 日，终止确认已背书未到期应收票据如下：

类别	金额
终止确认已背书未到期银行承兑汇票	1,875,022,613.87
合计	1,875,022,613.87

(五) 预付款项

1. 预付款项按账龄列示

账龄	期末余额		期初余额	
	金额	比例(%)	金额	比例(%)
1年以内	340,092,986.96	99.62	228,819,590.44	99.11
1至2年	852,404.73	0.25	1,994,519.46	0.86
2至3年	439,962.49	0.13	42,137.50	0.02
3年以上	10,000.00		26,433.00	0.01
合计	341,395,354.18	100.00	230,882,680.40	100.00



2. 预付款项金额前五名单位情况

单位名称	期末余额	占预付款项总额的比例(%)
国投新疆罗布泊钾盐有限责任公司	35,156,531.15	10.30
广西昊利佳农业发展有限责任公司	29,340,000.00	8.59
四川省雷波兴达矿业有限责任公司第三分公司	20,244,278.26	5.93
贵州丰岚浩宇科技开发有限公司	19,400,000.00	5.68
中国化工建设有限公司	16,878,405.65	4.94
合 计	121,019,215.06	35.44

(六) 其他应收款

类 别	期末余额	期初余额
其他应收款项	156,557,168.31	253,816,329.25
减：坏账准备	70,352,976.06	89,408,612.18
合 计	86,204,192.25	164,407,717.07

(1) 其他应收款项按款项性质分类

款项性质	期末余额	期初余额
江苏绿港 31 名自然人股东	55,500,160.19	185,224,315.83
垫付拆迁补偿款	48,491,923.00	24,009,754.00
其他	40,256,584.42	33,554,357.78
个人借款	5,430,491.52	4,002,237.04
社保及公积金	3,114,152.18	3,696,472.60
押金	3,763,857.00	3,329,192.00
减：坏账准备	70,352,976.06	89,408,612.18
合 计	86,204,192.25	164,407,717.07

(2) 其他应收款项账龄分析

账 龄	期末余额		期初余额	
	账面余额	比例(%)	账面余额	比例(%)
1 年以内	39,018,889.60	24.92	43,704,661.08	17.22
1 至 2 年	35,798,045.58	22.87	24,244,049.73	9.55
2 至 3 年	24,038,847.77	15.35	185,393,632.32	73.04
3 至 4 年	57,536,652.36	36.76	114,442.34	0.04
4 至 5 年	112,833.00	0.07	317,517.98	0.13
5 年以上	51,900.00	0.03	42,025.80	0.02
合 计	156,557,168.31	100.00	253,816,329.25	100.00



(3) 坏账准备计提情况

坏账准备	第一阶段	第二阶段	第三阶段	合计
	未来12个月预期信用损失	整个存续期预期信用损失(未发生信用减值)	整个存续期预期信用损失(已发生信用减值)	
期初余额	2,185,233.05	87,181,353.33	42,025.80	89,408,612.18
期初余额在本期重新评估后				
本期计提	10,715,682.82	-87,181,353.33	57,410,034.39	-19,055,636.12
本期转回				
本期核销				
其他变动				
期末余额	12,900,915.87		57,452,060.19	70,352,976.06

(4) 按欠款方归集的期末余额前五名的其他应收款项情况

债务人名称	款项性质	期末余额	账龄	占其他应收款项期末余额合计数的比例(%)	坏账准备余额
江苏绿港31名自然人股东	投资款	55,500,160.19	3-4年	35.45	55,500,160.19
铁路专线政府承担部分	垫付款	34,672,138.21	1年以内, 1-2年	22.15	3,339,000.20
宜都市枝城镇财务服务中心	垫付拆迁款	31,009,754.00	1年以内, 1-2年	19.81	7,552,926.20
钟祥市胡集镇丽阳村民委员会	垫付拆迁款	17,482,169.00	1年以内	11.17	874,108.45
社保及公积金	代扣款	3,114,152.18	1年以内	1.99	155,707.61
合计		141,778,373.58		90.57	67,421,902.65

(七) 存货

1. 存货的分类

存货类别	期末余额			期初余额		
	账面余额	跌价准备	账面价值	账面余额	跌价准备	账面价值
原材料	938,404,552.60		938,404,552.60	1,216,612,575.89		1,216,612,575.89
自制半成品	22,978,990.38		22,978,990.38	22,711,931.84		22,711,931.84
库存商品	578,686,498.84	316,401.11	578,370,097.73	706,739,832.80	3,450,123.08	703,289,709.72
周转材料	20,893,921.73		20,893,921.73	19,072,753.30		19,072,753.30
发出商品	460,764,703.91		460,764,703.91	432,924,149.56		432,924,149.56
在途物资	71,719,833.17		71,719,833.17	27,122,018.80		27,122,018.80
农产品	6,341,063.99		6,341,063.99	13,692,633.49		13,692,633.49
消耗性生物资产				2,786,960.51		2,786,960.51
合计	2,099,789,564.62	316,401.11	2,099,473,163.51	2,441,662,856.19	3,450,123.08	2,438,212,733.11



2. 存货跌价准备的增减变动情况

存货类别	期初余额	本期计提额	本期减少额		期末余额
			转回	转销	
库存商品	3,450,123.08	35,437.21		3,169,159.18	316,401.11
合 计	3,450,123.08	35,437.21		3,169,159.18	316,401.11

(八) 其他流动资产

项 目	期末余额	期初余额
预缴税费	6,402,217.56	67,811,839.43
待抵扣进项税	150,679,302.51	178,156,914.11
合 计	157,081,520.07	245,968,753.54



(九) 长期股权投资

被投资单位	期初余额	本期增减变动							减值准 备期末 余额	
		追加投资	减少投资	权益法下确认 的投资损益	其他综合 收益调整	其他权益 变动	宣告发放现金 股利或利润	计提减 值准备		其他
一、合营企业										
广西新洋丰田园农 业科技有限公司	8,436,024.60			1,338,910.65			750,000.00			9,024,935.25
小 计	8,436,024.60			1,338,910.65			750,000.00			9,024,935.25
二、联营企业										
雷波县瓦屋脐橙种 植农民专业合作社	5,333,297.57	1,185,000.00		-4,483.89						6,513,813.68
雷波县干海子脐橙 种植农民专业合作社	2,019,154.08	466,000.00		-856.50						2,484,297.58
雷波县梯田脐橙种 植农民专业合作社	2,553.38			-111.66						2,441.72
小 计	7,355,005.03	1,651,000.00		-5,452.05						9,000,552.98
合 计	15,791,029.63	1,651,000.00		1,333,458.60			750,000.00			18,025,488.23



(十)其他权益工具投资

项 目	投资成本	期初余额	期末余额	本期确 认的股 利收入	本期累计利得和 损失从其他综合 收益转入留存收 益的金额	转入 原因
湖北贮源环保科 技有限公司	54,000,000.00	27,000,000.00	54,000,000.00			
江苏绿港现代农 业发展有限公司	40,000,000.00	40,000,000.00	40,000,000.00			
深圳道格十九号 投资合伙企业(有 限合伙)	39,302,500.00	38,302,500.00	39,302,500.00			
象辑知源(武汉) 科技有限公司	12,000,000.00	12,000,000.00	12,000,000.00			
合 计	145,302,500.00	117,302,500.00	145,302,500.00			

(十一) 固定资产

类 别	期末余额	期初余额
固定资产	2,911,662,877.06	2,832,626,867.43
减：减值准备	481,781.21	14,947,328.25
合 计	2,911,181,095.85	2,817,679,539.18

1. 固定资产

(1) 固定资产情况

项 目	房屋及建筑物	机器设备	电子设备	运输设备	合 计
一、账面原值					
1. 期初余额	2,933,864,663.30	2,567,035,407.73	159,296,418.77	31,098,472.43	5,691,294,962.23
2. 本期增加金额	218,235,686.05	77,278,034.72	2,990,195.96	8,090,986.14	306,594,902.87
(1) 购置	8,397,798.67	9,488,745.78	2,343,730.88	2,796,387.57	23,026,662.90
(2) 在建工程转入	209,837,887.38	67,789,288.94	646,465.08	5,294,598.57	283,568,239.97
3. 本期减少金额	19,134,011.06	61,441,809.15	1,744,599.52	2,576,510.36	84,896,930.09
(1) 处置或报废	19,134,011.06	61,441,809.15	1,744,599.52	2,576,510.36	84,896,930.09
4. 期末余额	3,132,966,338.29	2,582,871,633.30	160,542,015.21	36,612,948.21	5,912,992,935.01
二、累计折旧					
1. 期初余额	909,309,453.69	1,819,818,334.18	104,910,595.49	24,629,711.44	2,858,668,094.80
2. 本期增加金额	106,147,886.69	84,862,813.49	8,641,719.57	1,627,380.13	201,279,799.88
(1) 计提	106,147,886.69	84,862,813.49	8,641,719.57	1,627,380.13	201,279,799.88
3. 本期减少金额	9,290,035.45	45,345,248.39	1,631,280.04	2,351,272.85	58,617,836.73



项 目	房屋及建筑物	机器设备	电子设备	运输设备	合 计
(1) 处置或报废	9,290,035.45	45,345,248.39	1,631,280.04	2,351,272.85	58,617,836.73
4. 期末余额	1,006,167,304.93	1,859,335,899.28	111,921,035.02	23,905,818.72	3,001,330,057.95
三、减值准备					
1. 期初余额	4,096,884.62	10,830,578.22	19,865.41		14,947,328.25
2. 本期增加金额					
(1) 计提					
3. 本期减少金额	3,785,164.19	10,660,517.44	19,865.41		14,465,547.04
(1) 处置或报废	3,785,164.19	10,660,517.44	19,865.41		14,465,547.04
4. 期末余额	311,720.43	170,060.78			481,781.21
四、账面价值					
1. 期末账面价值	2,126,487,312.93	723,365,673.24	48,620,980.19	12,707,129.49	2,911,181,095.85
2. 期初账面价值	2,020,458,325.00	736,386,495.32	54,365,957.87	6,468,760.99	2,817,679,539.18

注 1：截至 2020 年 12 月 31 日，已提足折旧继续使用资产原值为 1,667,824,661.69 元。

注 2：截至 2020 年 12 月 31 日，尚未办妥产权证书的固定资产账面价值为 6,967,083.50 元。

(十二) 在建工程

类 别	期末余额	期初余额
在建工程项目	755,663,043.50	176,927,403.03
工程物资		10,527.50
减：减值准备		
合 计	755,663,043.50	176,937,930.53

1. 在建工程项目

(1) 在建工程项目基本情况

项 目	期末余额			期初余额		
	账面余额	减值准备	账面价值	账面余额	减值准备	账面价值
宜都分公司磷酸铵和聚磷酸铵及磷资源综合利用项目	631,896,198.43		631,896,198.43	72,107,483.91		72,107,483.91
30 万吨/年磷石膏提纯精制项目	13,083,226.66		13,083,226.66			
30 万吨/年经济作物专用肥	39,203,591.15		39,203,591.15			
30 万吨/年合成氨技改项目	5,847,739.67		5,847,739.67	2,843,009.53		2,843,009.53
雷波磷石膏综合利用项目	13,014,118.91		13,014,118.91	18,687,242.68		18,687,242.68
尾驾驶散货船	11,475,391.56		11,475,391.56			
工业石膏二期	10,881,538.33		10,881,538.33			



水泥缓凝剂项目	1,636,741.00		1,636,741.00		
磷石膏二期	5,798,320.46		5,798,320.46		
水溶肥生产线	2,024,204.70		2,024,204.70		
年产 20 万吨石膏砂浆线	6,124,100.31		6,124,100.31		
其他零星工程	14,677,872.32		14,677,872.32	10,960,140.41	10,960,140.41
农田灌溉系统				14,996,738.99	14,996,738.99
中磷磷石膏综合利用项目				28,851,453.67	28,851,453.67
塑编厂建材生产线				13,427,366.74	13,427,366.74
硫酸钾厂其他技改				6,363,783.70	6,363,783.70
硫酸厂其他技改				4,546,666.37	4,546,666.37
新洋丰大酒店筹建				929,081.68	929,081.68
培训楼改造工程				3,214,435.35	3,214,435.35
合 计	755,663,043.50		755,663,043.50	176,927,403.03	176,927,403.03



(2) 重大在建工程项目变动情况

项目名称	预算数	期初数	本期增加	转入固定资产	其他减少	期末数	工程投入占预算比例(%)	工程进度(%)	利息资本化累计金额	其中：本期利息资本化金额	本期利息资本化率(%)	资金来源
30万吨/年合成氨技改项目	1,500,000,000.00	2,843,009.53	3,004,730.14			5,847,739.67	0.39	5.00				自有资金、筹资
磷酸铵和聚磷酸铵及磷资源综合利用项目	1,215,230,000.00	72,107,483.91	559,788,714.52			631,896,198.43	52.00	70.00	19,406,358.65	16,833,233.58	4.90	长期借款
中磷磷石膏综合利用项目	33,000,000.00	28,851,453.67		28,851,453.67			87.43	100.00				自有资金
雷波磷石膏综合利用项目	38,111,786.20	18,687,242.68	3,501,755.80	9,174,879.57		13,014,118.91	34.15	90.00				自有资金
塑编厂建材生产线	14,640,000.00	13,427,366.74	17,903,642.91	31,331,009.65			214.01	100.00				自有资金
新洋丰大酒店筹建	30,690,000.00	929,081.68	27,408,063.08	28,337,144.76			92.33	100.00				自有资金
尾驾驶散货船	23,531,549.19		16,769,990.13	5,294,598.57		11,475,391.56	48.77	50.00				自有资金
四川磷石膏基地项目	24,000,000.00	59,267.96	17,699,261.21	17,568,085.18	190,443.99		73.99	100.00				自有资金
30万吨/年磷石膏提纯精制项目	35,000,000.00		13,083,226.66			13,083,226.66	37.38	80.00				自有资金
30万吨/年经济作物专用肥	230,000,000.00		39,203,591.15			39,203,591.15	17.05	60.00				自有资金
合计		136,904,906.17	698,362,975.60	120,557,171.40	190,443.99	714,520,266.38			19,406,358.65	16,833,233.58		



2. 工程物资

项 目	期末余额	期初余额
材料物资		10,527.50
减：减值准备		
合 计		10,527.50

(十三) 生产性生物资产

1. 以成本计量的生物资产

项 目	畜牧养殖业	合 计
	杜泊羊、美利奴羊	
一、账面原值		
1. 期初余额	1,855,128.91	1,855,128.91
2. 本期增加金额		
(1) 外购		
3. 本期减少金额	793,097.96	793,097.96
(1) 处置	793,097.96	793,097.96
4. 期末余额	1,062,030.95	1,062,030.95
二、累计折旧		
1. 期初余额	1,018,704.99	1,018,704.99
2. 本期增加金额		
(1) 计提		
3. 本期减少金额	115,417.04	115,417.04
(1) 处置	115,417.04	115,417.04
4. 期末余额	903,287.95	903,287.95
三、减值准备		
1. 期初余额		
2. 本期增加金额		
3. 本期减少金额		
4. 期末余额		
四、账面价值		
1. 期末账面价值	158,743.00	158,743.00
2. 期初账面价值	836,423.92	836,423.92



(十四) 无形资产

1. 无形资产情况

项 目	土地使用权	软件	矿产资源独家 采购权	水产权	合 计
一、账面原值					
1. 期初余额	685,860,641.11	18,889,914.21	50,000,000.00	14,489,315.61	769,239,870.93
2. 本期增加金额	166,748,038.57	112,642.96		232,054.71	167,092,736.24
(1) 购置	166,748,038.57	112,642.96		232,054.71	167,092,736.24
3. 本期减少金额					
(1) 处置					
4. 期末余额	852,608,679.68	19,002,557.17	50,000,000.00	14,721,370.32	936,332,607.17
二、累计摊销					
1. 期初余额	112,594,203.09	6,591,491.20	50,000,000.00		169,185,694.29
2. 本期增加金额	15,029,875.68	2,191,320.21			17,221,195.89
(1) 计提	15,029,875.68	2,191,320.21			17,221,195.89
3. 本期减少金额					
(1) 处置					
4. 期末余额	127,624,078.77	8,782,811.41	50,000,000.00		186,406,890.18
三、减值准备					
1. 期初余额					
2. 本期增加金额					
(1) 计提					
3. 本期减少金额					
(1) 处置					
4. 期末余额					
四、账面价值					
1. 期末账面价值	724,984,600.91	10,219,745.76		14,721,370.32	749,925,716.99
2. 期初账面价值	573,266,438.02	12,298,423.01		14,489,315.61	600,054,176.64

(十五) 长期待摊费用

类 别	期初余额	本期增加额	本期摊销额	其他减少额	期末余额
顺河村渣场土地租赁费	12,234,742.51		1,075,111.08		11,159,631.43
林宝村渣场土地租赁费	7,953,593.15		735,185.88		7,218,407.27
白马渣场土地租赁费	7,038,912.78		737,554.24		6,301,358.54
杨店村渣场尾矿库土地租赁费	4,776,659.52	852,163.54	1,294,543.82		4,334,279.24



类别	期初余额	本期增加额	本期摊销额	其他减少额	期末余额
硫酸钾矿石堆场土地租赁费	1,420,834.04		171,081.28		1,249,752.76
铁路专线土地租赁费	1,092,067.58		39,953.56		1,052,114.02
冷库费用	1,187,548.04	1,885,728.39	1,827,573.93		1,245,702.50
培训楼改造装修		4,037,117.36			4,037,117.36
其他	76,561.31	84,000.00	19,972.28		140,589.03
合计	35,780,918.93	6,859,009.29	5,900,976.07		36,738,952.15

(十六) 递延所得税资产、递延所得税负债

1. 递延所得税资产和递延所得税负债不以抵销后的净额列示

项目	期末余额		期初余额	
	递延所得税资产/负债	可抵扣/应纳税暂时性差异	递延所得税资产/负债	可抵扣/应纳税暂时性差异
递延所得税资产：				
专项储备				
安全生产费资本化支出	546,914.29	2,187,657.16	725,599.14	3,179,283.07
可抵扣亏损	3,379,265.17	13,517,060.68	3,289,117.32	13,156,469.27
资产减值准备	13,519,734.68	82,857,412.55	18,634,680.78	118,762,467.89
递延收益	32,639,086.57	170,817,030.48	26,117,879.38	129,626,201.50
存货未实现内部交易损益	2,456,928.19	9,827,712.76	3,007,617.33	12,030,469.30
视同销售税会差异	525,727.42	2,102,909.68	606,608.56	2,426,434.24
小计	53,067,656.32	281,309,783.31	52,381,502.51	279,181,325.27
递延所得税负债：				
固定资产加速折旧	16,928,600.43	89,178,061.17	6,623,739.60	38,774,866.58
小计	16,928,600.43	89,178,061.17	6,623,739.60	38,774,866.58

(十七) 其他非流动资产

项目	期末余额	期初余额
预付设备款	159,341,385.30	56,985,835.89
预付土地款	16,000,000.00	56,000,000.00
预付工程款	44,642,586.93	56,689,235.78
合计	219,983,972.23	169,675,071.67

(十八) 短期借款

1. 短期借款分类



借款条件	期末余额	期初余额
抵押借款	9,672,469.94	8,931,896.94
保证借款	200,113,888.89	
合 计	209,786,358.83	8,931,896.94

注：本公司全资子公司澳大利亚新洋丰肥业有限公司银行贷款 1,928,208.03 澳元，按照资产负债表日即期汇率 5.0163 折合人民币 9,672,469.94 元。

(十九) 应付票据

项 目	期末余额	期初余额
银行承兑汇票	67,264,000.00	84,500,000.00
合 计	67,264,000.00	84,500,000.00

(二十) 应付账款

1. 按账龄分类

项 目	期末余额	期初余额
1 年以内 (含 1 年)	1,022,920,249.49	718,950,293.69
1 年以上	64,646,314.52	54,014,465.59
合 计	1,087,566,564.01	772,964,759.28

2. 账龄超过 1 年的大额应付账款

债权单位名称	期末余额	未偿还原因
湖北鼎耀建设工程有限公司	4,989,077.00	未最终结算
铜陵和友运输有限公司	2,747,790.47	未最终结算
高宏	2,600,000.00	未最终结算
王军	2,135,337.46	未最终结算
湖北上筑新型建材有限公司	2,000,000.00	未最终结算
淄博华泉钢结构工程有限公司	1,477,556.08	未最终结算
江陵县兴业物资有限公司	1,250,898.34	未最终结算
合 计	17,200,659.35	

(二十一) 预收款项

项 目	期末余额	期初余额
1 年以内 (含 1 年)		1,113,324,362.41
1 年以上		8,873,994.29
合 计		1,122,198,356.70



(二十二) 合同负债

项 目	期末余额	期初余额
预收账款	1,639,885,596.35	
合 计	1,639,885,596.35	

(二十三) 应付职工薪酬

1. 应付职工薪酬分类列示

项 目	期初余额	本期增加额	本期减少额	期末余额
短期薪酬	73,236,818.94	554,583,062.25	533,037,361.59	94,782,519.60
离职后福利-设定提存计划	30,349.00	24,602,688.58	24,633,037.58	
辞退福利		59,460.00	59,460.00	
一年内到期的其他福利				
合 计	73,267,167.94	579,245,210.83	557,729,859.17	94,782,519.60

2. 短期职工薪酬情况

项 目	期初余额	本期增加	本期减少	期末余额
工资、奖金、津贴和补贴	72,361,635.85	489,537,684.03	470,737,580.57	91,161,739.31
职工福利费	556,749.97	31,999,282.89	32,506,032.86	50,000.00
社会保险费	30,950.50	22,326,311.50	22,320,792.56	36,469.44
其中：医疗保险费	27,785.00	21,029,861.40	21,021,991.68	35,654.72
工伤保险费	942.5	1,241,984.04	1,242,926.54	
生育保险费	2,223.00	54,466.06	55,874.34	814.72
住房公积金		3,534,176.00	3,534,176.00	
工会经费和职工教育经费	287,482.62	7,016,739.07	3,769,910.84	3,534,310.85
其他短期薪酬		168,868.76	168,868.76	
合 计	73,236,818.94	554,583,062.25	533,037,361.59	94,782,519.60

3. 设定提存计划情况

项 目	期初余额	本期增加	本期减少	期末余额
基本养老保险	28,904.00	23,794,377.94	23,823,281.94	
失业保险费	1,445.00	808,310.64	809,755.64	
合 计	30,349.00	24,602,688.58	24,633,037.58	



(二十四) 应交税费

税 种	期末余额	期初余额
增值税	13,238,756.07	1,682,798.04
资源税	1,247,896.04	1,221,364.40
企业所得税	122,739,504.77	63,517,179.16
城市维护建设税	28,194.61	97,738.85
房产税	2,446,165.23	2,461,554.24
土地使用税	2,064,702.26	1,681,381.38
个人所得税	1,368,166.07	1,147,831.92
教育费附加	194,752.02	436,946.95
其他税费	2,242,692.08	2,445,556.30
合 计	145,570,829.15	74,692,351.24

(二十五) 其他应付款

类 别	期末余额	期初余额
应付股利	12,000,000.00	13,110,000.00
其他应付款项	213,470,767.70	332,235,568.85
合 计	225,470,767.70	345,345,568.85

1. 应付股利

单位名称	期末余额	期初余额	超过1年未支付原因
控股子公司少数股东	12,000,000.00	13,110,000.00	未支付
合 计	12,000,000.00	13,110,000.00	

2. 其他应付款项

(1) 按款项性质分类

款项性质	期末余额	期初余额
洋丰集团代垫投资款	55,500,160.19	185,224,315.83
暂收款及个人往来	90,144,693.08	97,198,888.27
代理保证金、押金	45,301,579.12	32,505,940.53
安全风险金	4,900,700.00	7,664,611.00
其他	17,623,635.31	9,641,813.22
合 计	213,470,767.70	332,235,568.85



(2) 账龄超过 1 年的大额其他应付款项情况的说明

单位名称	期末余额	未偿还原因
洋丰集团代垫投资款	55,500,160.19	未支付
辽宁铁工建设有限公司	2,000,000.00	未支付
合 计	57,500,160.19	—

(二十六) 一年内到期的非流动负债

项 目	期末余额	期初余额
一年内到期的长期应付款	139,612.51	333,727.57
合 计	139,612.51	333,727.57

(二十七) 其他流动负债

项 目	期末余额	期初余额
待转销项税额	148,069,650.84	
合 计	148,069,650.84	

(二十八) 长期借款

借款条件	期末余额	期初余额	利率区间
抵押借款	400,000,000.00	400,000,000.00	4.90%
加：应计利息	598,888.90	3,538,888.89	
合 计	400,598,888.90	403,538,888.89	

注 1：2019 年 12 月 25 日，第七届董事会第十五次会议，审议同意全资子公司宜昌新洋丰肥业有限公司向银行申请总额不超过 78,000.00 万元的贷款，公司及控股股东洋丰集团为上述贷款提供连带保证责任担保；公司实际申请长期抵押借款 40,000.00 万元，抵押标的物为宜昌新洋丰宜都分公司土地使用权。

注 2：上述借款专项用于宜昌新洋丰宜都分公司磷酸铵和聚磷酸铵及磷资源综合利用项目。

(二十九) 长期应付款

款项性质	期末余额	期初余额
分期付款购买资产	645,909.91	928,189.17
合 计	645,909.91	928,189.17



(三十) 递延收益

1. 递延收益按类别列示

项 目	期初余额	本期增加额	本期减少额	期末余额	形成原因
政府补助	129,626,201.50	49,441,000.00	8,250,171.02	170,817,030.48	与资产相关，需递延摊销
合 计	129,626,201.50	49,441,000.00	8,250,171.02	170,817,030.48	

2. 政府补助项目情况

项 目	期初余额	本期新增补 助金额	本期计入损 益金额	其他 变动	期末 余额	与资产相关/与 收益相关
征地差价补贴	14,917,763.92	6,000,000.00	484,581.40		20,433,182.52	与资产相关
砷污染综合整治项目 专项资金	2,722,222.23		1,000,000.00		1,722,222.23	与资产相关
60 万吨/年硝基复合 肥项目政府扶持资金	27,104,166.06		2,260,199.84		24,843,966.22	与资产相关
40 万吨/年专用配方 复合肥项目政府贴息 补助	19,267.31		19,267.31			与资产相关
磷石膏综合利用项目 和选矿项目	14,946,666.67	12,102,600.00	540,285.07		26,508,981.60	与资产相关
120 万吨/年新型复合 肥项目（一期 80 万吨 /年）基础设施补助	31,832,906.00		1,788,030.08		30,044,875.92	与资产相关
雷波发改经信局关于 低温余热回收及气电 平衡项目改造补助资 金	887,586.14		147,931.08		739,655.06	与资产相关
临时用地耕地占用补 助	7,607,866.03		689,238.48		6,918,627.55	与资产相关
环保技改项目补贴资 金	5,425,000.00		700,000.00		4,725,000.00	与资产相关
硫磺制酸装置低温余 热回收及配套 12MW 汽轮机发电机组项目	393,203.91		52,427.16		340,776.75	与资产相关
锅炉补贴	851,612.90	210,000.00	86,964.81		974,648.09	与资产相关
尾矿库综合治理项目 补贴	3,800,000.00	1,570,000.00	14,916.67		5,355,083.33	与资产相关
山东拆迁补偿款	204,319.48		31,842.00		172,477.48	与资产相关
宜昌磷石膏基地财政 扶持资金	18,428,355.00		374,814.00		18,053,541.00	与资产相关
宜昌其他补贴	485,265.85	61,000.00	59,673.12	-	486,592.73	与资产相关
2020 年工业补助资 金		1,600,000.00			1,600,000.00	与资产相关
30 万吨/年合成氨技 改项目		27,897,400.00			27,897,400.00	与资产相关
合 计	129,626,201.50	49,441,000.00	8,250,171.02		170,817,030.48	



(三十一) 股本

项 目	期初余额	本次变动增减(+、-)					期末余额
		发行新股	送股	公积金 转股	其他	小计	
股份总数	1,332,897,010.00						1,332,897,010.00

注：控股股东股份质押情况，详见附注“十三、（三）其他对投资者决策有影响的重要交易和事项”。

(三十二) 资本公积

类 别	期初余额	本期增加额	本期减少额	期末余额
一、资本溢价（股本溢价）	308,160,993.08	151,610,367.97		459,771,361.05
二、其他资本公积	140,564,391.34			140,564,391.34
合 计	448,725,384.42	151,610,367.97		600,335,752.39

(三十三) 库存股

项 目	期初余额	本期增加额	本期减少额	期末余额	变动原因
股份回购	19,415,059.00	458,312,556.92		477,727,615.92	股份回购
合 计	19,415,059.00	458,312,556.92		477,727,615.92	

注：截至2020年12月31日，公司因回购股份累计支付金额477,727,615.92元。

(三十四) 专项储备

类 别	期初余额	本期增加额	本期减少额	期末余额	变动原因
安全生产费	105,223,139.38	37,222,316.66	17,987,742.14	124,457,713.90	提取及使用
合 计	105,223,139.38	37,222,316.66	17,987,742.14	124,457,713.90	

(三十五) 盈余公积

类 别	期初余额	本期增加额	本期减少额	期末余额
法定盈余公积	341,727,198.73	39,456,040.72		381,183,239.45
合 计	341,727,198.73	39,456,040.72		381,183,239.45

(三十六) 未分配利润



项 目	期末余额	
	金额	提取或分配比例
调整前上期末未分配利润	4,301,323,763.83	
调整期初未分配利润合计数（调增+，调减-）		
调整后期初未分配利润	4,301,323,763.83	
加：本期归属于母公司所有者的净利润	954,762,904.92	
减：提取法定盈余公积	39,456,040.72	按母公司净利润 10%计提
提取任意盈余公积		
应付普通股股利	255,932,826.2	
转作股本的普通股股利		
期末未分配利润	4,960,697,801.83	

（三十七）营业收入和营业成本

1. 营业收入和营业成本按项目分类

项 目	本期发生额		上期发生额	
	收入	成本	收入	成本
一、主营业务小计	9,831,339,281.92	8,127,081,911.14	9,188,000,686.12	7,532,522,883.79
磷复肥	9,567,859,544.36	7,873,880,310.91	8,938,094,883.31	7,297,656,056.10
贸易	229,557,729.89	222,861,260.45	187,847,146.56	182,357,605.44
现代农业	33,922,007.67	30,340,339.78	62,058,656.25	52,509,222.25
二、其他业务小计	237,193,895.52	128,896,732.76	139,497,743.94	52,662,416.33
铁粉、编织袋等	194,190,391.97	101,205,363.70	114,114,380.61	34,826,841.79
餐饮住宿	33,903,573.42	27,456,386.17	25,136,308.15	17,559,049.31
盐酸	9,099,930.13	234,982.89	247,055.18	276,525.23
合 计	10,068,533,177.44	8,255,978,643.90	9,327,498,430.06	7,585,185,300.12

2. 本期营业收入按收入确认时间分类

收入确认时间	磷复肥	贸易	现代农业	其他业务收入
在某一时点确认	9,567,859,544.36	229,557,729.89	33,922,007.67	237,193,895.52
合计	9,567,859,544.36	229,557,729.89	33,922,007.67	237,193,895.52

（三十八）税金及附加

项 目	本期发生额	上期发生额
城市维护建设税	6,892,436.66	6,864,247.07
教育费附加	3,218,504.04	3,245,136.74
地方教育费附加	2,059,010.54	2,011,448.38



项 目	本期发生额	上期发生额
资源税	136,574.10	51,206.85
房产税	9,193,172.62	12,254,209.89
土地使用税	7,390,545.44	7,454,110.98
印花税	3,004,448.59	3,516,342.45
其他	1,623,495.18	2,530,587.85
合 计	33,518,187.17	37,927,290.21

(三十九) 销售费用

项 目	本期发生额	上期发生额
工资	150,270,445.13	122,914,458.40
社会保险费	6,456,496.54	8,776,981.33
广告费	54,599,740.70	81,979,321.21
运输费		228,577,060.14
市场开发费	18,190,657.42	33,679,399.61
其他费用	35,423,290.78	46,757,960.26
合 计	264,940,630.57	522,685,180.95

注：因执行新收入准则，本期与合同履行相关的运输费已计入主营业务成本。

(四十) 管理费用

项 目	本期发生额	上期发生额
工资及福利费	111,673,343.35	103,712,722.64
折旧及摊销	25,206,178.35	21,522,534.88
中介机构服务费	5,806,549.12	4,287,224.43
修理费	164,903,737.46	115,456,528.91
其他	46,591,672.75	43,792,293.73
合 计	354,181,481.03	288,771,304.59

(四十一) 研发费用

项 目	本期发生额	上期发生额
职工薪酬	12,992,903.53	13,836,609.53
折旧及摊销	4,143,167.61	1,503,557.17
实验物料费	19,312,584.47	11,575,621.08
技术服务费	16,054,609.83	12,109,239.23
办公费、差旅费等	6,205,544.10	3,313,514.60
合 计	58,708,809.54	42,338,541.61



(四十二) 财务费用

项 目	本期发生额	上期发生额
利息费用	2,978,227.74	4,231,000.23
减：利息收入	37,782,280.31	24,371,769.61
汇兑损失	3,383,338.65	1,442,882.71
减：汇兑收益	1,994,810.20	3,540,858.20
手续费支出	1,022,410.14	1,098,614.08
其他支出	91,248.52	130,304.26
合 计	-32,301,865.46	-21,009,826.53

(四十三) 其他收益

项 目	本期发生额	上期发生额	与资产相关/与收益相关
四川新洋丰低温余热回收及气电平衡项目改造	200,358.24	200,358.24	与资产相关
广西新洋丰 40 万吨/年专用配方复合肥项目财政贴息	19,267.31	231,208.08	与资产相关
江西新洋丰 120 万吨/年新型复合肥项目（一期 80 万吨/年）基础设施补助	1,788,030.08	1,710,361.41	与资产相关
新洋丰中磷砷污染综合整治项目专项资金	1,000,000.00	1,000,000.00	与资产相关
新洋丰中磷二期项目政府扶持资金	2,260,199.84	2,260,199.84	与资产相关
河北新洋丰征地补偿	484,581.4	341,529.94	与资产相关
湖北新洋丰临时用地征地占用补助	689,238.48	744,497.65	与资产相关
湖北新洋丰环保技改项目补贴资金	700,000.00	700,000.00	与资产相关
河北锅炉改造补贴	86,964.81	77,419.36	与资产相关
磷石膏综合利用项目和选矿项目	540,285.07		与资产相关
尾矿库综合治理项目	14,916.67		与资产相关
宜昌其他补贴	59,673.12		与资产相关
山东拆迁补偿款	31,842.00		与资产相关
宜昌磷石膏基地财政扶持资金	374,814.00		与资产相关
稳岗补贴	1,083,903.25	2,404,097.20	与收益相关
纳税奖励		160,000.00	与收益相关
中央大气和水污染防治款		600,000.00	与收益相关
磷石膏综合利用补助资金		721,700.00	与收益相关
荆门市隐形冠军		700,000.00	与收益相关
企业发展支持资金		1,300,000.00	与收益相关
财政局疫情专项贷款财政贴息	1,975,900.00		与收益相关
工业产值增长补助资金	856,800.00		与收益相关
其他	6,583,365.41	3,335,676.61	与收益相关
合 计	18,750,139.68	16,487,048.33	



(四十四) 投资收益

类 别	本期发生额	上期发生额
权益法核算的长期股权投资收益	1,333,458.60	870,853.42
以公允价值计量且其变动计入当期损益的金融资产在持有期间的投资收益	18,493,215.97	
其他（理财收益）	11,462,489.82	4,623,249.45
合 计	31,289,164.39	5,494,102.87

(四十五) 信用减值损失

项 目	本期发生额	上期发生额
应收账款信用减值损失	-593,418.36	-887,303.28
其他应收款信用减值损失	19,055,636.12	-66,755,742.12
合 计	18,462,217.76	-67,643,045.40

(四十六) 资产减值损失

项 目	本期发生额	上期发生额
存货跌价损失	-35,437.21	-3,288,709.94
固定资产减值损失		-10,289,829.70
合 计	-35,437.21	-13,578,539.64

(四十七) 资产处置收益

项 目	本期发生额	上期发生额
非流动资产处置利得或损失	-96,113.98	-129,094.78
合 计	-96,113.98	-129,094.78

(四十八) 营业外收入

1. 营业外收入分项列示

项 目	本期发生额	上期发生额	计入当期非经常性损益的金额
与日常活动无关的政府补助	321,210.00	28,500.00	321,210.00
非流动资产报废处置利得		11,170.86	
其他	4,687,935.12	2,938,610.13	4,687,935.12
合 计	5,009,145.12	2,978,280.99	5,009,145.12

2. 计入营业外收入的政府补助



项 目	本期发生额	上期发生额	与资产相关/与收益相关
其他	321,210.00	28,500.00	与收益相关
合 计	321,210.00	28,500.00	

(四十九) 营业外支出

项 目	本期发生额	上期发生额	计入当期非经常性损益的金额
对外捐赠	1,963,419.30	659,543.87	1,963,419.30
非流动资产损坏报废损失	7,858,636.74	1,366,475.69	7,858,636.74
盘亏损失	401,136.60		401,136.60
其他	573,102.11	2,005,228.63	573,102.11
合 计	10,796,294.75	4,031,248.19	10,796,294.75

(五十) 所得税费用

1. 所得税费用明细

项 目	本期发生额	上期发生额
按税法及相关规定计算的当期所得税费用	214,732,140.40	162,871,300.93
递延所得税费用	9,618,707.02	-12,250,910.80
合 计	224,350,847.42	150,620,390.13

2. 会计利润与所得税费用调整过程

项 目	金 额
利润总额	1,196,090,111.70
按法定/适用税率计算的所得税费用	179,413,516.76
子公司适用不同税率的影响	47,323,207.98
调整以前期间所得税的影响	-9,462,523.81
非应税收入的影响	-1,041,537.48
不可抵扣的成本、费用和损失的影响	774,301.49
使用前期未确认递延所得税资产的可抵扣暂时性差异或可抵扣亏损的影响	4,942,573.60
本期未确认递延所得税资产的可抵扣暂时性差异或可抵扣亏损的影响	2,401,308.88
所得税费用	224,350,847.42

(五十一) 现金流量表

1. 收到或支付的其他与经营活动有关的现金



项 目	本期发生额	上期发生额
收到其他与经营活动有关的现金	359,150,165.59	451,748,189.68
其中：政府补助	60,262,088.66	26,548,241.93
财务费用利息收入	37,782,280.31	24,371,769.61
信用证保证金	109,848,428.20	218,202,000.00
往来款及其他	151,257,368.42	182,626,178.14
支付其他与经营活动有关的现金	568,987,394.83	727,885,400.95
其中：销售费用中的付现部分	112,048,280.37	352,511,372.17
管理费用中的付现部分	217,301,959.33	188,897,111.12
信用证保证金	169,324,179.77	143,743,720.41
往来款及其他	70,312,975.36	42,733,197.25

2. 收到或支付的其他与投资活动有关的现金

项 目	本期发生额	上期发生额
收到其他与投资活动有关的现金	6,863,291,586.04	770,000,000.00
其中：收回理财产品	6,716,120,000.00	770,000,000.00
江苏绿港投资款	147,171,586.04	
支付其他与投资活动有关的现金	7,788,291,586.04	830,000,000.00
其中：购买银行理财	7,641,120,000.00	830,000,000.00
返还洋丰集团代垫江苏绿港投资款	147,171,586.04	

3. 收到或支付的其他与筹资活动有关的现金

项 目	本期发生额	上期发生额
收到其他与筹资活动有关的现金		
其中：控股股东转入		
支付其他与筹资活动有关的现金	289,589,450.24	102,653,839.58
其中：流通性股份回购	288,549,018.47	102,653,839.58
购买少数股东股权	1,040,431.77	

(五十二) 现金流量表补充资料

1. 现金流量表补充资料

项 目	本期发生额	上期发生额
1. 将净利润调节为经营活动现金流量		
净利润	971,739,264.28	660,557,753.16
加：信用减值损失	-18,462,217.76	67,643,045.40
资产减值准备	35,437.21	13,578,539.64



项 目	本期发生额	上期发生额
固定资产折旧、油气资产折耗、生产性生物资产折旧、投资性房地产折旧	201,279,799.88	204,414,635.95
无形资产摊销	17,221,195.89	15,641,007.56
长期待摊费用摊销	5,900,976.07	5,160,550.36
处置固定资产、无形资产和其他长期资产的损失（收益以“-”号填列）	96,113.98	129,094.78
固定资产报废损失（收益以“-”号填列）	7,858,636.74	1,355,304.83
公允价值变动损失（收益以“-”号填列）		
财务费用（收益以“-”号填列）	4,366,756.19	2,133,024.74
投资损失（收益以“-”号填列）	-31,289,164.39	-5,494,102.87
递延所得税资产减少（增加以“-”号填列）	-686,153.81	-18,874,650.40
递延所得税负债增加（减少以“-”号填列）	10,304,860.83	6,623,739.60
存货的减少（增加以“-”号填列）	341,873,291.57	278,135,118.39
经营性应收项目的减少（增加以“-”号填列）	48,384,168.06	312,234,134.74
经营性应付项目的增加（减少以“-”号填列）	873,881,236.59	-37,613,109.22
其他		
经营活动产生的现金流量净额	2,432,504,201.33	1,505,624,086.66
2. 不涉及现金收支的重大投资和筹资活动		
3. 现金及现金等价物净变动情况		
现金的期末余额	2,419,503,974.71	2,233,248,993.72
减：现金的期初余额	2,233,248,993.72	1,018,946,322.57
加：现金等价物的期末余额		
减：现金等价物的期初余额		
现金及现金等价物净增加额	186,254,980.99	1,214,302,671.15

2. 现金及现金等价物

项 目	期末余额	期初余额
一、现金	2,419,503,974.71	2,233,248,993.72
其中：库存现金	175,792.92	339,101.29
可随时用于支付的银行存款	2,403,365,830.36	2,232,909,882.43
可随时用于支付的其他货币资金	15,962,351.43	10.00
二、现金等价物		
其中：三个月内到期的定期存款		
三、期末现金及现金等价物余额	2,419,503,974.71	2,233,248,993.72
其中：母公司或集团内子公司使用受限制的现金及现金等价物		

(五十三) 所有权或使用权受到限制的资产



项 目	期末账面价值	受限原因
无形资产-土地使用权	68,638,943.08	宜昌新洋丰长期抵押借款标的物
货币资金-其他货币资金	86,647,481.98	信用证保证金、票据保证金、锁汇保证金
无形资产-土地使用权	11,407,977.11	澳大利亚新洋丰短期抵押借款标的物
无形资产-水产权	14,721,370.32	
合 计	181,415,772.49	--

(五十四) 外币货币性项目

1. 外币货币性项目

项 目	期末外币余额	折算汇率	期末折算人民币余额
货币资金			
其中：美元	15,365,736.09	6.6569	102,288,168.58
欧元	1,609,069.15	8.0250	12,912,779.93
澳元	9,653.31	5.0163	48,423.90
应收账款			
其中：美元	5,814,983.88	6.5371	38,013,131.12
欧元	1,479,654.00	7.9286	11,731,584.70
澳元	433,456.60	5.0163	2,174,348.34
短期借款			
其中：澳元	1,928,208.03	5.0163	9,672,469.94
应付账款			
其中：美元	6,726,120.00	6.5247	43,885,915.16
澳元	33,289.36	5.0163	166,989.42
长期应付款			
其中：澳元	128,762.22	5.0163	645,909.92

六、合并范围的变更

报告期内，本公司新增公司，详见附注七、（一）在子公司中的权益。

七、在其他主体中的权益

（一）在子公司中的权益

1. 企业集团的构成

子公司名称	注册地	主要经营地	业务性质	持股比例（%）		取得方式
				直接	间接	
山东新洋丰肥业有	山东省	菏泽市	生产销售	100.00		投资



子公司名称	注册地	主要经营地	业务性质	持股比例(%)		取得方式
				直接	间接	
限公司	菏泽市					
四川新洋丰肥业有限公司	四川省雷波县	雷波县	生产销售	100.00		投资
广西新洋丰肥业有限公司	广西省宾阳县	宾阳县	生产销售	100.00		投资
北京丰盈兴业农资有限公司	北京市丰台区	北京市	销售	100.00		投资
宜昌新洋丰肥业有限公司	湖北省宜昌市	宜昌市	生产销售	100.00		投资
荆门新洋丰中磷肥业有限公司	湖北省钟祥市	钟祥市	生产销售	96.11		投资
湖北澳特尔化工有限公司	湖北省荆门市	荆门市	生产销售	75.00		投资
河北新洋丰肥业有限公司	河北省徐水县	徐水县	生产销售	60.00		投资
北京洋丰逸居酒店管理有限公司	北京市丰台区	北京市	餐饮住宿	100.00		投资
江西新洋丰肥业有限公司	江西省九江市	九江市	生产销售	100.00		投资
澳大利亚新洋丰肥业有限公司	澳大利亚维多利亚州	维多利亚州	生产销售	100.00		投资
吉林新洋丰肥业有限公司	吉林省扶余市	扶余市	生产销售	100.00		投资
湖北乐开怀肥业有限公司	湖北省荆门市	荆门市	电子商务	100.00		投资
湖北新洋丰现代农业发展有限公司	湖北省荆门市	荆门市	生产销售	100.00		投资
新洋丰沛瑞(北京)生态农业科技有限公司	北京市丰台区	北京市	销售	100.00		投资
红河新洋丰农业科技服务有限公司	云南省红河自治州	红河自治州	销售	90.00		投资
深圳新洋丰道格现代农业投资合伙企业(有限合伙)	广东省深圳市	深圳市	基金	99.80		投资
新疆新洋丰肥业有限公司	新疆昌吉州	昌吉州	生产销售	100.00		投资
新洋丰力赛诺农业科技有限公司	湖北省荆门市	荆门市	销售	65.00		投资
湖北新洋丰新型建材科技有限公司	湖北省荆门市	荆门市	生产销售	80.00		投资
雷波新洋丰新生环保有限公司	四川省雷波县	雷波县	生产销售	67.00		投资
湖北新洋丰大酒店有限公司	湖北省荆门市	荆门市	餐饮住宿	100.00		投资、本期新增

(二) 在合营企业或联营企业中的权益

1. 不重要合营企业和联营企业的汇总财务信息



项 目	期末余额 / 本期发生额	期初余额 / 上期发生额
一、合营企业		
投资账面价值合计	9,024,935.25	8,436,024.60
下列各项按持股比例计算的合计数：	1,338,910.65	893,915.20
净利润	1,338,910.65	893,915.20
其他综合收益		
综合收益总额	1,338,910.65	893,915.20
二、联营企业		
投资账面价值合计	9,000,552.98	7,355,005.03
下列各项按持股比例计算的合计数：	-5,452.05	-23,061.78
净利润	-5,452.05	-23,061.78
其他综合收益		
综合收益总额	-5,452.05	-23,061.78

八、与金融工具相关的风险

本公司的经营活动会面临各种金融风险：信用风险、流动风险和市场风险。本公司整体的风险管理计划针对金融市场的不可预见性，力求减少对本公司财务业绩的潜在不利影响。

（一）信用风险

本公司的信用风险主要来自货币资金、应收票据、应收账款、其他应收款等。管理层已制定适当的信用政策，并且不断监察这些信用风险的敞口。本公司持有的货币资金，主要存放于国有控股银行和其他大中型商业银行等金融机构，管理层认为这些商业银行具备较高信誉和资产状况，不存在重大的信用风险，不会产生因对方单位违约而导致的任何重大损失。

对于应收账款、其他应收款和应收票据，本公司设定相关政策以控制信用风险敞口。本公司基于对客户的财务状况、从第三方获取担保的可能性、信用记录及其它因素诸如目前市场状况等评估客户的信用资质并设置相应信用期。本公司会定期对客户信用记录进行监控，对于信用记录不良的客户，本公司会采用书面催款、缩短信用期或取消信用期等方式，以确保本公司的整体信用风险在可控的范围内。

（二）流动风险

流动性风险是指本公司无法及时获得充足资金、满足业务发展需要或偿付到期债务以及其他支付义务的风险。

本公司财务部门持续监控公司短期和长期的资金流动性需求，以确保公司维持充裕的现金储备，以满足短期和长期的资金需求。



（三）市场风险

1、汇率风险

公司的汇率风险主要为磷酸一铵出口业务及国外采购原材料氯化钾、硫磺等业务，其结算货币以美元为主。对于进口采购业务，多以信用证办理结算，在汇率上行趋势下，公司考虑提前购汇或咨询银行签订锁定汇率合同，以防止汇率上行造成损失；对于出口销售业务，公司采取在高汇率点进行结汇的方式，防止汇率下行造成损失。

2、利率风险

利率风险是指金融工具的公允价值或未来现金流量因市场利率变动而发生波动的风险。本公司本期借款利率相对固定，对公司本年度净利润尚未产生影响。

九、关联方关系及其交易

（一）本公司的母公司

母公司名称	注册地	业务性质	注册资本 (万元)	母公司对本公司的 持股比例(%)	母公司对本公司的 表决权比例(%)
洋丰集团股份有限公司	湖北荆门	投资	10,200.00	47.53	47.53

注：本公司最终控制方为杨才学先生。

（二）本公司子公司的情况

详见附注七、（一）在其他主体中的权益。

（三）本企业的合营和联营企业情况

合营或联营企业名称	其他关联方与本公司关系
广西新洋丰田园农业科技有限公司	合营企业
雷波县瓦屋脐橙种植农民专业合作社	联营企业
雷波县干海子脐橙种植农民专业合作社	联营企业
雷波县梯田脐橙种植农民专业合作社	联营企业

（四）本企业的其他关联方情况

其他关联方名称	其他关联方与本公司关系
湖北洋丰逸居置业股份有限公司	同一母公司
湖北洋丰安居物业服务有限公司	同一母公司
湖北洋丰科阳节能设备有限公司	同一母公司
湖北新洋丰矿业投资有限公司	同一母公司
荆门市洋丰小额贷款股份有限公司	同一母公司



其他关联方名称	其他关联方与本公司关系
北京海通丰泽投资管理有限责任公司	同一母公司
荆门市放马山中磷矿业有限公司	同一母公司
重庆洋丰逸居房地产有限公司	同一最终控制人
荆门洋丰宏邦置业有限公司	同一最终控制人
湖北洋丰星源置业有限公司	同一最终控制人
湖北洋丰楚贤置业有限公司	同一最终控制人
湖北洋丰逸居瑞景置业有限公司	同一最终控制人
雷波新洋丰矿业投资有限公司	同一最终控制人
宜昌新洋丰矿业有限公司	同一最终控制人
保康竹园沟矿业有限公司	同一最终控制人
湖北昌达化工有限责任公司	其他关联方
宜昌市长益矿产品有限公司	其他关联方

(五)其他关联自然人

关联自然人名称	关联自然人与本公司关系
杨华锋	副董事长
杨才斌	董事
黄 镔	总裁
杨小红	董事及财务总监
宋 帆	董事、副总裁
孙 琦	独立董事
孙蔓莉	独立董事（已辞任）
王佐林	独立董事
张永冀	独立董事
王 萃	监事会主席
董义华	监事
张宏强	职工监事
杨 磊	执行总裁
汤三洲	总工程师
赵程云	副总裁
王雁峰	副总裁
苏 斌	副总裁
韦万成	副总裁
包雪梅	副总裁
魏万炜	董事会秘书
郭 琦	副总裁



(六) 关联交易情况

1. 购销商品、提供和接受劳务的关联交易

关联方名称	关联交易类型	关联交易内容	关联交易定价方式及决策程序	本期发生额		上期发生额	
				金额	占同类交易金额的比例(%)	金额	占同类交易金额的比例(%)
采购商品、接受劳务:							
雷波新洋丰矿业投资有限公司	采购商品	矿石	市场价	61,154,249.13	5.40	49,763,318.23	3.45
湖北昌达化工有限责任公司	采购商品	矿石	市场价	213,757,107.36	18.87		
荆门市放马山中磷矿业有限公司	采购商品	矿石	市场价			19,013.79	
荆门市放马山中磷矿业有限公司	接受劳务	牵引费	市场价	7,647,307.55	2.90	6,952,312.27	1.00
合 计				282,558,664.04		56,734,644.29	
销售商品、提供劳务:							
荆门市放马山中磷矿业有限公司	销售商品	电费	市场价	4,352,299.67	1.83	9,639,800.55	6.91
广西新洋丰田园农业科技有限公司	销售商品	复合肥	市场价	5,396,848.38	0.06	10,804,738.20	0.12
合 计				9,749,148.05		20,444,538.75	

2. 关联担保情况

担保方	被担保方	担保金额	担保起始日	担保到期日	担保是否已经履行完毕
洋丰集团股份有限公司	新洋丰农业科技股份有限公司	200,000,000.00	2018-5-10	2020-5-9	是
洋丰集团股份有限公司	宜昌新洋丰肥业有限公司	400,000,000.00	2022-4-27	2028-10-26	否

3. 关键管理人员报酬

关键管理人员薪酬	本期发生额(万元)	上期发生额(万元)
合 计	865.18	817.86

(七) 关联方应收应付款项

1. 应收项目

项目名称	关联方	期末余额		期初余额	
		账面余额	坏账准备	账面余额	坏账准备
预付账款	雷波新洋丰矿业投资有限公司				
预付账款	荆门市放马山中磷矿业有限公司	3,116,387.08		2,624,190.43	
预付账款	雷波县瓦屋脐橙种植农民专业合作社	185,901.94		108,793.49	



项目名称	关联方	期末余额		期初余额	
		账面余额	坏账准备	账面余额	坏账准备
预付账款	雷波县干海子脐橙种植农民专业合作社	114,902.41		49,215.13	
预付账款	湖北昌达化工有限责任公司	2,858,092.24			
合计		6,275,283.67		2,782,199.05	
其他应收款	雷波县干海子脐橙种植农民专业合作社	470,862.00	35,314.65	235,431.00	11,771.55
其他应收款	雷波县瓦屋脐橙种植农民专业合作社	893,135.00	66,985.20	446,569.00	22,328.45
其他应收款	雷波县梯田脐橙种植农民专业合作社	69,708.00	5,228.10	34,854.00	1,742.70
其他应收款	广西新洋丰田园农业科技有限公司			880,468.08	
应收账款	广西新洋丰田园农业科技有限公司	648.00	32.40		
合计		1,434,353.00	107,560.35	1,597,322.08	35,842.70

2. 应付项目

项目名称	关联方	期末余额	期初余额
其他应付款	洋丰集团股份有限公司	55,500,160.19	185,224,315.83
应付账款	雷波新洋丰矿业投资有限公司	13,242,386.63	
合计		68,742,546.82	185,224,315.83

十、股份支付

无。

十一、承诺及或有事项

(一) 承诺事项

1. 关于新洋丰矿业所属资产注入的承诺

2013年8月2日，本公司控股股东洋丰集团股份有限公司及实际控制人杨才学先生，对本公司做出如下承诺：“本公司子公司湖北新洋丰矿业投资有限公司（以下简称“新洋丰矿业”）所属矿业资产生产的矿产品将优先保障上市公司生产所需，保证上市公司的原材料供应，有利于上市公司的盈利保持稳定。在新洋丰矿业所属资产合法取得采矿权、矿石储量和品位符合上市公司要求及矿区地质条件满足矿石开采条件后，本公司在12个月内将所属资产注入上市公司，在避免或减少关联交易的同时，进一步提高上市公司资产质量和持续盈利能力。”该承诺事项持续有效。

2018年3月23日，公司2018年第一次临时股东大会审议通过了《关于豁免公司控股股东履行部分承诺事项的议案》，议案主要内容如下：



①新洋丰矿业下属子公司保康堰垭洋丰磷化有限公司所属两项矿权自取得采矿权证以来存在如下问题：一是地质条件复杂，开采难度较大；二是矿石资源品位低，按照现有洗选工艺不能满足上市公司正常生产需要；三是根据《保康县磷矿资源整合实施方案》，该矿需与保康堰垭洋丰磷化有限公司所属洞河矿区堰垭矿段进行整合，而洞河矿区堰垭矿段矿产资源赋存隐蔽，成分复杂，因而对该矿区的探明以至开发利用的过程中，存在着极大不确定性。

②同意豁免控股股东将保康堰垭洋丰磷化有限公司所属两项矿权注入上市公司的义务，其他承诺注入的资产，控股股东及实际控制人仍将继续秉承“成熟一批、注入一批”的原则，在合法合规、保障上市公司及中小股东利益的前提下，切实履行承诺事宜。

2. 截止 2020 年 12 月 31 日已开立尚未到期的信用证

信用证号	币种	信用证金额	到期日
HPS011L000071701	USD	3,534,240.00	2021年4月13日
HPS011L000075101	USD	11,664,126.30	2021年7月2日
LC42705C000009	USD	5,589,179.67	2021年3月8日
LC42705C000008	USD	15,707,836.61	2021年3月12日
合计		36,495,382.58	

(二) 或有事项

截止 2020 年 12 月 31 日，本公司无需要披露的或有事项。

十二、资产负债表日后事项

1. 利润分配情况

2021 年 4 月 6 日召开第八届董事会第三次会议，审议通过 2020 年度利润分配预案，以未来实施 2020 年年度权益分配方案时股权登记日的总股本为基数，以未分配利润向全体股东每 10 股派发现金红利 2 元（含税），不送红股，不转增股本，剩余未分配利润转入以后年度分配。公司已回购股份不享有本次利润分配的权利。该利润分配预案有待公司股东大会审议批准。

十三、其他重要事项

(一) 前期会计差错

无。

(二) 分部报告

1. 分部报告的确定依据与会计政策



本公司分部以各单项产品或劳务的性质相同或相似，将经营分部确认为：磷复肥分部、贸易分部、现代农业分部、其他分部；磷复肥分部负责磷复肥的生产与销售，现代农业分部负责现代农业投资，贸易分部负责国内外贸易业务，其他分部负责餐饮及住宿经营等其他业务。

各分部会计政策与合并会计报表会计政策一致。

2. 分部报告的财务信息

项 目	磷复肥	贸易	现代农业	其他	分部间抵销
一、主营业务收入	9,567,859,544.36	753,883,467.63	33,922,007.67		524,325,737.74
二、主营业务成本	7,873,880,310.91	747,186,998.19	30,340,339.78		524,325,737.74
三、对联营和合营企业的投资收益	1,338,910.65		-5,452.05		
四、资产减值损失	-35,437.21				
五、折旧费和摊销费	223,680,325.57		645,493.16	76,153.11	
六、利润总额	1,185,819,254.49	11,355,505.70	-2,773,926.28	1,689,277.79	
七、所得税费用	221,144,983.12	3,143,103.46	-176,511.12	239,271.96	
八、净利润	964,674,271.37	8,212,402.24	-2,597,415.16	1,450,005.83	
九、资产总额	11,103,379,573.23	345,582,273.17	53,963,077.04	82,540,034.89	255,453,032.74
十、负债总额	4,025,525,368.53	252,408,604.43	69,236,602.98	28,839,482.26	168,855,329.85

(三) 其他对投资者决策有影响的重要交易和事项

1. 控股股东股份质押情况

2020年10月13日，公司控股股东洋丰集团将其所持公司部分股权办理了股票解除质押手续，具体情况如下：

股东名称	是否为控股股东或第一大股东及其一致行动人	本次解除质押股数(万股)	占其所持股份比例	占公司总股本比例	质押开始日期	质押结束日期	质权人
洋丰集团股份有限公司	是	12,500	20.16%	9.58%	2019年10月14日	2020年10月13日	东证融汇证券资产管理有限公司
洋丰集团股份有限公司	是	6,137.5856	9.90%	4.70%	2020年4月2日	2020年10月13日	东证融汇证券资产管理有限公司
合计		18,637.5856	30.06%	14.28%			

2020年12月18日，公司控股股东洋丰集团将其所持公司部分股权办理了股票质押业务，具体情况如下：



股东名称	是否为控股股东或第一大股东及其一致行动人	质押股数 (万股)	占其所持股份比例	占公司总股本比例	是否为限售股	是否为补充质押	质押起始日	质押到期日	质权人	质押用途
洋丰集团股份有限公司	是	6,274	10.12%	4.81%	否	否	2020年12月18日	质权人向中国证券登记结算有限责任公司深圳分公司办理解除质押为止	国金证券股份有限公司	融资
合计		6,274	10.12%	4.81%						

2021年3月24日，公司控股股东洋丰集团将其所持公司部分股权办理了股票质押业务，具体情况如下

股东名称	是否为控股股东或第一大股东及其一致行动人	质押股数 (万股)	占其所持股份比例	占公司总股本比例	是否为限售股	是否为补充质押	质押起始日	质押到期日	质权人	质押用途
洋丰集团股份有限公司	是	6,400	10.32%	4.91%	否	否	2021年3月24日	质权人向中国证券登记结算有限责任公司深圳分公司办理解除质押为止	华泰证券（上海）资产管理有限公司	融资
合计		6,400	10.32%	4.91%						

洋丰集团持有的公司全部股份数量为 620,076,476 股，占公司总股本的比例为 47.53%；洋丰集团所持公司股份累计被质押的股数为 218,740,000 股，占其所持公司总股份的 35.28%，占公司总股本比例为 16.77%。

十四、 母公司财务报表主要项目注释

(一) 应收账款

1. 应收账款分类披露



类别	期末余额			
	账面余额		坏账准备	
	金额	比例 (%)	金额	计提比例 (%)
按单项评估计提坏账准备的应收账款				
按组合计提坏账准备的应收账款	137,068,477.40	100.00	8,071,430.42	5.89
其中：以账龄特征为基础的预期信用损失组合	129,726,788.70	94.64	8,071,430.42	6.22
无风险组合	7,341,688.70	5.36		
合计	137,068,477.40	100.00	8,071,430.42	5.89

类别	期初余额			
	账面余额		坏账准备	
	金额	比例 (%)	金额	计提比例 (%)
按单项评估计提坏账准备的应收账款				
按组合计提坏账准备的应收账款	207,718,505.50	100.00	9,868,729.47	4.75
其中：以账龄特征为基础的预期信用损失组合	196,767,056.30	94.73	9,868,729.47	5.02
无风险组合	10,951,449.20	5.27		
合计	207,718,505.50	100.00	9,868,729.47	4.75

(1) 按组合计提坏账准备的应收账款

①组合 1：应收以账龄特征为基础的预期信用损失组合客户

账龄	期末余额			期初余额		
	账面余额	预期信用损失率 (%)	坏账准备	账面余额	预期信用损失率 (%)	坏账准备
1年以内	98,024,969.00	5.00	4,901,248.45	196,167,056.35	5.00	9,808,729.47
1至2年	31,701,819.70	10.00	3,170,181.97	599,999.95	10.00	60,000.00
2至3年						
合计	129,726,788.70		8,071,430.42	196,767,056.30		9,868,729.47

②组合 2：无风险组合不计提坏账准备的应收账款

单位名称	期末数	期初数
红河新洋丰农业科技服务有限公司	7,341,688.70	10,951,449.20
合计	7,341,688.70	10,951,449.20

2. 本期计提、收回或转回的坏账准备情况

本期计提坏账准备金额为-1,797,299.05元。

3. 按欠款方归集的期末余额前五名的应收账款情况



单位名称	期末余额	占应收账款总额的比例(%)	坏账准备余额
海南荆岛农业有限公司	8,911,800.69	6.50	467,341.61
红河新洋丰农业科技服务有限公司	7,341,688.70	5.36	
长春市铭远农业生产资料有限公司	5,732,613.20	4.18	346,800.16
荆门市洋丰远大净水材料有限公司	4,012,523.74	2.93	200,626.19
寿阳县旺满农业科技有限公司	4,000,000.00	2.92	200,000.00
合计	29,998,626.33	21.89	1,214,767.96

(二)其他应收款

类别	期末余额	期初余额
应收股利	18,000,000.00	18,000,000.00
其他应收款项	433,908,520.58	1,268,331,318.97
减：坏账准备	55,911,840.22	84,694,039.48
合计	395,996,680.36	1,201,637,279.49

1. 应收股利

(1) 应收股利分类

项目	期末余额	期初余额
控股子公司普通股股利	18,000,000.00	18,000,000.00
减：坏账准备		
合计	18,000,000.00	18,000,000.00

(2) 账龄超过1年的重要应收股利

项目	期末余额	未收回的原因	账龄	是否发生减值及其判断依据
控股子公司普通股股利	18,000,000.00	未支付	3-4年	不存在减值迹象
合计	18,000,000.00	—	—	—

2. 其他应收款项

(1) 其他应收款项按款项性质分类

款项性质	期末余额	期初余额
下属子公司往来款	373,284,859.17	1,079,282,818.46
江苏绿港31名自然人股东	55,500,160.19	185,224,315.83
个人借款	881,922.81	542,000.00
社保及公积金	1,298,197.29	1,905,089.18
押金	1,887,000.00	1,179,012.90
其他	1,056,381.12	198,082.60
减：坏账准备	55,911,840.22	84,694,039.48
合计	377,996,680.36	1,183,637,279.49



(2) 其他应收款项账龄分析

账 龄	期末余额		期初余额	
	账面余额	比例 (%)	账面余额	比例 (%)
1 年以内	377,997,956.27	87.12	1,082,812,472.25	85.38
1 至 2 年	174,480.35	0.04	46,073.12	
2 至 3 年	6,923.77		185,340,287.48	14.61
3 至 4 年	55,605,160.19	12.81	100,842.34	0.01
4 至 5 年	100,000.00	0.02	8,617.98	
5 年以上	24,000.00	0.01	23,025.80	
合 计	433,908,520.58	100.00	1,268,331,318.97	100.00

(3) 无风险组合不计提坏账准备的其他应收款

单位名称	期末数	期初数
宜昌新洋丰肥业有限公司		268,238,391.70
江西新洋丰肥业有限公司	169,661,056.32	315,459,537.72
河北新洋丰肥业有限公司		75,117,082.34
广西新洋丰肥业有限公司		58,047,156.24
北京丰盈兴业农资有限公司	82,065,818.52	
吉林新洋丰肥业有限公司		239,704,830.95
洛川新洋丰果业发展有限公司	13,542,334.82	14,126,019.76
湖北新洋丰现代农业发展有限公司	35,463,886.77	34,423,455.00
澳大利亚新洋丰肥业有限公司	43,395,839.36	43,395,839.36
雷波新洋丰果业发展有限公司	18,239,011.83	15,515,809.59
北京洋丰逸居酒店管理有限公司		
新疆新洋丰肥业有限公司		1,425,362.39
湖北新洋丰新型建材科技有限公司	9,338,786.21	3,628,606.12
新洋丰力赛诺农业科技有限公司		10,200,727.29
湖北新洋丰大酒店有限公司	1,578,125.34	
合 计	373,284,859.17	1,079,282,818.46

(4) 坏账准备计提情况

坏账准备	第一阶段	第二阶段	第三阶段	合 计
	未来 12 个月预期信用损失	整个存续期预期信用损失 (未发生信用减值)	整个存续期预期信用损失 (已发生信用减值)	
期初余额	176,482.69	84,494,530.99	23,025.80	84,694,039.48
期初余额在本期重新评估后				
本期计提	211,197.34	-84,494,530.99	55,501,134.39	-28,782,199.26



坏账准备	第一阶段	第二阶段	第三阶段	合 计
	未来 12 个月预期信用损失	整个存续期预期信用损失（未发生信用减值）	整个存续期预期信用损失（已发生信用减值）	
本期转回				
本期核销				
其他变动				
期末余额	387,680.03		55,524,160.19	55,911,840.22

(5) 按欠款方归集的期末余额前五名的其他应收款项情况

债务人名称	款项性质	期末余额	账龄	占其他应收款项期末余额合计数的比例(%)	坏账准备余额
江西新洋丰肥业有限公司	往来款	169,661,056.32	1年以内	39.10	
北京丰盈兴业农资有限公司	往来款	82,065,818.52	1年以内	18.91	
江苏绿港现代农业发展有限公司	待收回投资款	55,500,160.19	3-4年	12.79	55,500,160.19
澳大利亚新洋丰肥业有限公司	往来款	43,395,839.36	1年以内	10.00	
湖北新洋丰现代农业发展有限公司	往来款	35,463,886.77	1年以内	8.17	
合 计		386,086,761.16		88.97	55,500,160.19

(三) 长期股权投资

项 目	期末余额			期初余额		
	账面余额	减值准备	账面价值	账面余额	减值准备	账面价值
对子公司投资	2,049,178,478.13		2,049,178,478.13	2,043,178,478.13		2,043,178,478.13
合 计	2,049,178,478.13		2,049,178,478.13	2,043,178,478.13		2,043,178,478.13

1. 对子公司投资

被投资单位	期初余额	本期增加	本期减少	期末余额	本期计提减值准备	减值准备期末余额
湖北澳特尔化工有限公司	30,026,365.69			30,026,365.69		
荆门新洋丰中磷肥业有限公司	943,347,395.44			943,347,395.44		
山东新洋丰肥业有限公司	75,737,889.18			75,737,889.18		
四川新洋丰肥业有限公司	131,261,657.54			131,261,657.54		
宜昌新洋丰肥业有限公司	223,849,051.20			223,849,051.20		
河北新洋丰肥业有限公司	60,681,892.10			60,681,892.10		
广西新洋丰肥业有限公司	50,637,899.08			50,637,899.08		
北京丰盈兴业农资有限公司	10,000,000.00			10,000,000.00		



被投资单位	期初余额	本期增加	本期减少	期末余额	本期计提减值准备	减值准备期末余额
北京洋丰逸居酒店管理有 限公司	5,000,000.00			5,000,000.00		
江西新洋丰肥业有限公司	200,636,327.90			200,636,327.90		
红河新洋丰农业科技服务 有限公司	4,500,000.00			4,500,000.00		
新洋丰沛瑞(北京)生态农 业科技有限公司	6,000,000.00			6,000,000.00		
深圳新洋丰道格现代农业 投资合伙企业(有限合 伙)	39,000,000.00	1,000,000.00		40,000,000.00		
吉林新洋丰肥业有限公司	200,000,000.00			200,000,000.00		
新疆新洋丰肥业有限公司	30,000,000.00			30,000,000.00		
新洋丰力赛诺农业科技有 限公司	32,500,000.00			32,500,000.00		
湖北新洋丰大酒店有限公 司		5,000,000.00		5,000,000.00		
合 计	2,043,178,478.13	6,000,000.00		2,049,178,478.13		

(四) 营业收入和营业成本

1. 营业收入和营业成本按项目分类

项 目	本期发生额		上期发生额	
	收入	成本	收入	成本
一、主营业务小计	2,997,696,349.06	2,412,258,867.87	3,131,035,479.73	2,550,513,649.49
磷复肥	2,997,696,349.06	2,412,258,867.87	3,131,035,479.73	2,550,513,649.49
二、其他业务小计	585,709,260.36	434,951,034.02	646,916,949.85	519,163,240.30
原材料销售	383,482,835.52	395,504,391.16	433,497,785.22	425,984,334.07
铁粉、编织袋等	74,909,745.49	30,190,064.43	106,754,321.17	85,298,076.45
销售服务费	108,725,461.06		95,743,452.89	
餐饮住宿	9,491,288.16	9,021,595.54	10,674,335.39	7,604,304.55
盐酸	9,099,930.13	234,982.89	247,055.18	276,525.23
合 计	3,583,405,609.42	2,847,209,901.89	3,777,952,429.58	3,069,676,889.79

2. 本期营业收入按收入确认时间分类

收入确认时间	磷复肥	贸易	现代农业	其他业务收入
在某一时点确认	2,997,696,349.06			585,709,260.36
合 计	2,997,696,349.06			585,709,260.36



(五) 投资收益

项 目	本期发生额	上期发生额
成本法核算的长期股权投资收益		148,498,091.96
其他（理财收益）	10,247,672.49	3,673,290.56
以公允价值计量且其变动计入当期损益的金融资产在持有期间的投资收益	18,493,215.97	
合 计	28,740,888.46	152,171,382.52

十五、 补充资料

(一) 当期非经常性损益明细表

项 目	金额	备注
1. 非流动资产处置损益，包括已计提资产减值准备的冲销部分	-7,954,750.72	
2. 计入当期损益的政府补助（与企业业务密切相关，按照国家统一标准定额或定量享受的政府补助除外）	19,071,349.68	
3. 除上述各项之外的其他营业外收入和支出	1,750,277.11	
4. 单独进行减值测试的应收款项减值准备转回	28,897,656.44	
5. 所得税影响额	-7,017,061.63	
6. 少数股东影响额	-318,425.62	
合 计	34,429,045.26	

(二) 净资产收益率和每股收益

报告期利润	加权平均净资产收益率 (%)		每股收益			
			基本每股收益		稀释每股收益	
	本年度	上年度	本年度	上年度	本年度	上年度
归属于公司普通股股东的净利润	14.19	10.19	0.75	0.50	0.75	0.50
扣除非经常性损益后归属于公司普通股股东的净利润	13.68	10.00	0.72	0.49	0.72	0.49

新洋丰农业科技股份有限公司

二〇二一年四月六日



第 18 页至第 83 页的财务报表附注由下列负责人签署

法定代表人

主管会计工作负责人

会计机构负责人

签名: _____

签名: _____

签名: _____

日期: _____

日期: _____

日期: _____





统一社会信用代码

911101083590611484C

营业执照

(副本)(6-1)



名称 大信会计师事务所(特殊普通合伙)

类型 特殊普通合伙企业


执行事务合伙人 胡咏华,吴卫星

经营范围 审查企业会计报表、出具审计报告;验证企业资本,出具验资报告;办理企业合并、分立、清算事宜中的审计业务,出具有关报告;基本建设征地拆迁审计;代理记账;会计咨询、税务咨询、管理咨询;会计培训;法律法规规定的其它业务。(市场主体依法自主选择经营项目,开展经营活动;依法须经批准的项目,经相关部门批准后依批准的内容开展经营活动;不得从事国家和本市产业政策禁止和限制类项目的经营活动。)

成立日期 2012年03月06日

合伙期限 2012年03月06日 至 2112年03月05日

主要经营场所 北京市海淀区知春路1号学院国际大厦1504室



登记机关

2021年03月01日



国家企业信用信息公示系统网址: <http://www.gsxt.gov.cn>

请于每年6月30日前通过国家企业信用信息公示系统报送公示年度报告。

国家市场监督管理总局监制

此件仅供新洋丰农业科技股份有限公司2020年度年报使用

证书序号: 0000119

说明

1. 《会计师事务所执业证书》是证明持有人经财政部门依法审批, 准予执行注册会计师法定业务的凭证。
2. 《会计师事务所执业证书》记载事项发生变动的, 应当向财政部门申请换发。
3. 《会计师事务所执业证书》不得伪造、涂改、出租、出借、转让。
4. 会计师事务所终止或执业许可注销的, 应当向财政部门交回《会计师事务所执业证书》。



中华人民共和国财政部制



会计师事务所 执业证书

名称: 大信会计师事务所(特殊普通合伙)

首席合伙人: 胡咏华

主任会计师:

经营场所: 北京市海淀区知春路一号学院国际大厦1504室

组织形式: 特殊普通合伙

执业证书编号: 11010141

批准执业文号: 京财会许可[2011]0073号

批准执业日期: 2011年09月09日



此件仅供新洋丰农业科技股份有限公司 2020 年度年报使用





姓名 王进
 Full name 王进
 性别 男
 Sex
 出生日期 1975年10月4日
 Date of birth
 工作单位 中交会计师事务所
 Working unit
 身份证号码 320822751004631
 Identity card No.

证书编号: 100000781810
 No. of Certificate

批准注册协会: 中国注册会计师协会
 Authorized Institute of CPAs

发证日期: 1999年9月28日
 Date of Issuance

转入

注意事项

- 一、注册会计师执行业务，必要时应向委托方出示本证书。 (2013.1.10)
- 二、本证书只限于本人使用，不得转让、涂改。
- 三、注册会计师停止执行法定业务时，应将本证书缴还主管注册会计师协会。
- 四、本证书如遗失，应立即向主管注册会计师协会报告，登报声明作废后，办理补发手续。

NOTES

- 1. When practising, the CPA shall show the client this certificate when necessary. (2019.11.7)
- 2. This certificate shall be exclusively used by the holder. No transfer or alteration shall be allowed.
- 3. The CPA shall return the certificate to the competent Institute of CPAs when the CPA stops conducting statutory business. (2019.11.7)
- 4. In case of loss, the CPA shall report to the competent Institute of CPAs immediately and go through the procedure of reissue after making an announcement of loss on the newspaper.



姓名: 王进
 证书编号: 100000781810

已
 ation

· 继续有效一年。
 for another year after

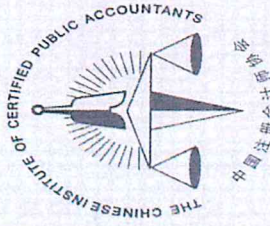
2009.3.20
 年检专用章

2000年3月1日
 /y /m /d



此件仅供新洋丰农业科技股份有限公司2020年度年报使用





姓名 杨自功
 Full name 男
 Sex 男
 出生日期 1984-10-10
 Date of birth 大信会计师事务所(特殊普通
 Working unit 合伙)北京分所
 身份证号码 372926198410105759
 Identity card No.



年度检验登记
 Annual Renewal Registration

本证书经检验合格，继续有效一年。
 This certificate is valid for another year after this renewal.



证书编号: 110101410647
 No. of Certificate
 批准注册协会: 北京注册会计师协会
 Authorized Institute of CPAs
 发证日期: 2019 年 06 月 18 日
 Date of Issuance

注册会计师工作单位变更事项登记
 Registration of the Change of Working Unit by a CPA

同意调出
 Agree the holder to be transferred from

事务所 CPAs

转出协会盖章
 Stamp of the transfer-out Institute of CPAs
 2019 年 11 月 7 日

同意调入
 Agree the holder to be transferred to

事务所 CPAs

转入协会盖章
 Stamp of the transfer-in Institute of CPAs
 2019 年 11 月 7 日

注册会计师工作单位变更事项登记
 Registration of the Change of Working Unit by a CPA

同意调出
 Agree the holder to be transferred from

事务所 CPAs

转出协会盖章
 Stamp of the transfer-out Institute of CPAs
 年 月 日

同意调入
 Agree the holder to be transferred to

事务所 CPAs

转入协会盖章
 Stamp of the transfer-in Institute of CPAs
 年 月 日

此件仅供新洋丰农业科技股份有限公司 2020 年度年报使用

