



青岛英派斯健康科技股份有限公司

2020 年年度报告

2021-021

2021 年 04 月

第一节 重要提示、目录和释义

公司董事会、监事会及董事、监事、高级管理人员保证年度报告内容的真实、准确、完整，不存在虚假记载、误导性陈述或重大遗漏，并承担个别和连带的法律责任。

公司负责人丁利荣、主管会计工作负责人朱英华及会计机构负责人(会计主管人员)朱英华声明：保证本年度报告中财务报告的真实、准确、完整。

除下列董事外，其他董事亲自出席了审议本次年报的董事会会议

未亲自出席董事姓名	未亲自出席董事职务	未亲自出席会议原因	被委托人姓名
陈晓东	董事	工作原因	丁利荣
韦钢	董事	工作原因	丁利荣

本报告中涉及的未来发展计划等前瞻性陈述，不构成公司对投资者的实质承诺，投资者及相关人士均应当对此保持足够的风险认识，并且应当理解计划、预测与承诺之间的差异。

本公司请投资者认真阅读本报告，公司在本报告第四节“经营情况讨论与分析”中“可能面临的风险和应对措施”部分，描述了公司未来经营可能面临的主要风险，敬请广大投资者注意投资风险。

公司经本次董事会审议通过的利润分配预案为：以 120,000,000 股为基数，向全体股东每 10 股派发现金红利 0.39 元（含税），送红股 0 股（含税），不以公

积金转增股本。

目录

第一节 重要提示、目录和释义	2
第二节 公司简介和主要财务指标	6
第三节 公司业务概要	10
第四节 经营情况讨论与分析	141
第五节 重要事项	41
第六节 股份变动及股东情况	69
第七节 优先股相关情况	75
第八节 可转换公司债券相关情况	76
第九节 董事、监事、高级管理人员和员工情况	77
第十节 公司治理	86
第十一节 公司债券相关情况	93
第十二节 财务报告	94
第十三节 备查文件目录	221

释义

释义项	指	释义内容
公司、本公司、英派斯	指	青岛英派斯健康科技股份有限公司
中国证监会	指	中国证券监督管理委员会
中信保	指	中国出口信用保险公司
报告期	指	2020 年 1 月 1 日至 2020 年 12 月 31 日
元	指	人民币元
万元	指	人民币万元
OEM	指	Original Equipment Manufacturer，原始设备制造商或贴牌生产，指由客户提供产品的工艺、设计、品质要求，生产商按照客户要求生产并交付客户
ODM	指	Original Design Manufacturer，原始设计生产商，指具有设计、改良以及制造能力的生产商依据客户对某项产品的需求，负责从产品的原型设计、规格制定到生产制造的一种代工模式
NSCC	指	北京国体世纪体育用品质量认证中心，由国家体育总局同意组建的具有独立法人地位、负责体育用品认证的第三方专业产品认证机构。大部分全民健身采购类业务中，采购方均要求产品取得 NSCC 认证
ERP 系统	指	Enterprise Resource Planning，企业资源规划。通过信息系统对信息进行充分整理、有效传递，使企业的资源在购、存、产、销、人、财、物等各个方面能够得到合理地配置与利用，从而实现企业经营效率的提高
央视		中国中央电视台
尾差	指	本报告除特别说明外，若出现总数与各分项数值之和尾数不符的情况，均为四舍五入原因造成

第二节 公司简介和主要财务指标

一、公司信息

股票简称	英派斯	股票代码	002899
变更后的股票简称（如有）	无		
股票上市证券交易所	深圳证券交易所		
公司的中文名称	青岛英派斯健康科技股份有限公司		
公司的中文简称	英派斯		
公司的外文名称（如有）	IMPULSE（QINGDAO）HEALTH TECH CO.,LTD.		
公司的外文名称缩写（如有）	IMPULSE		
公司的法定代表人	丁利荣		
注册地址	山东省青岛市即墨市华山二路 369 号		
注册地址的邮政编码	266200		
办公地址	山东省青岛市崂山区秦岭路 18 号国展财富中心 3 号楼 7 层		
办公地址的邮政编码	266061		
公司网址	http://www.impulsefitness.com		
电子信箱	information@impulsefitness.com		

二、联系人和联系方式

	董事会秘书	证券事务代表
姓名	张瑞	陈媛
联系地址	山东省青岛市崂山区秦岭路 18 号国展财富中心 3 号楼 7 层	山东省青岛市崂山区秦岭路 18 号国展财富中心 3 号楼 7 层
电话	0532-85793159	0532-85793159
传真	0532-85793159	0532-85793159
电子信箱	information@impulsefitness.com	information@impulsefitness.com

三、信息披露及备置地点

公司选定的信息披露媒体的名称	《中国证券报》、《上海证券报》、《证券时报》、《证券日报》
登载年度报告的中国证监会指定网站的网址	巨潮资讯网（ http://www.cninfo.com.cn/new/index ）
公司年度报告备置地点	山东省青岛市崂山区秦岭路 18 号国展财富中心 3 号楼 7 层公司证券事务部

四、注册变更情况

组织机构代码	913702007472052232
公司上市以来主营业务的变化情况（如有）	无变更
历次控股股东的变更情况（如有）	无变更

五、其他有关资料

公司聘请的会计师事务所

会计师事务所名称	和信会计师事务所（特殊普通合伙）
会计师事务所办公地址	济南市历下区文化东路 59 号山东盐业大厦
签字会计师姓名	王晖、杨帅

公司聘请的报告期内履行持续督导职责的保荐机构

适用 不适用

保荐机构名称	保荐机构办公地址	保荐代表人姓名	持续督导期间
中信证券股份有限公司	北京市朝阳区亮马桥路 48 号 中信证券大厦 23 层	牛振松、徐睿	2017 年 9 月 15 日-2019 年 12 月 31 日（中信证券股份有限公司对公司的持续督导期已于 2019 年 12 月 31 日结束，但鉴于公司募集资金尚未使用完毕，中信证券股份有限公司仍需对公司募集资金情况持续履行督导职责直至募集资金使用完毕）

公司聘请的报告期内履行持续督导职责的财务顾问

适用 不适用

六、主要会计数据和财务指标

公司是否需追溯调整或重述以前年度会计数据

是 否

	2020 年	2019 年	本年比上年增减	2018 年
营业收入（元）	867,983,976.18	937,612,885.65	-7.43%	907,663,032.58
归属于上市公司股东的净利润（元）	39,561,922.07	50,557,693.13	-21.75%	62,686,634.91
归属于上市公司股东的扣除非经常性损益的净利润（元）	30,953,131.91	35,496,023.63	-12.80%	49,379,154.31

经营活动产生的现金流量净额 (元)	113,481,800.02	28,768,411.11	294.47%	30,247,146.87
基本每股收益 (元/股)	0.33	0.42	-21.43%	0.52
稀释每股收益 (元/股)	0.33	0.42	-21.43%	0.52
加权平均净资产收益率	3.72%	4.94%	-1.22%	6.41%
	2020 年末	2019 年末	本年末比上年末增减	2018 年末
总资产 (元)	1,361,829,353.55	1,260,719,283.95	8.02%	1,273,033,344.29
归属于上市公司股东的净资产 (元)	1,084,356,452.71	1,044,794,530.64	3.79%	1,005,516,837.51

公司最近三个会计年度扣除非经常性损益前后净利润孰低者均为负值,且最近一年审计报告显示公司持续经营能力存在不确定性

是 否

扣除非经常损益前后的净利润孰低者为负值

是 否

七、境内外会计准则下会计数据差异

1、同时按照国际会计准则与按照中国会计准则披露的财务报告中净利润和净资产差异情况

适用 不适用

公司报告期不存在按照国际会计准则与按照中国会计准则披露的财务报告中净利润和净资产差异情况。

2、同时按照境外会计准则与按照中国会计准则披露的财务报告中净利润和净资产差异情况

适用 不适用

公司报告期不存在按照境外会计准则与按照中国会计准则披露的财务报告中净利润和净资产差异情况。

八、分季度主要财务指标

单位: 元

	第一季度	第二季度	第三季度	第四季度
营业收入	140,822,772.45	210,808,278.16	218,048,681.43	298,304,244.14
归属于上市公司股东的净利润	2,721,587.20	12,529,828.79	11,846,059.26	12,464,446.82
归属于上市公司股东的扣除非经常性损益的净利润	1,195,423.24	11,755,126.46	5,839,220.76	12,163,361.45
经营活动产生的现金流量净额	-31,588,427.93	51,021,384.89	2,187,434.16	91,861,408.90

上述财务指标或其加总数是否与公司已披露季度报告、半年度报告相关财务指标存在重大差异

是 否

九、非经常性损益项目及金额

适用 不适用

单位：元

项目	2020 年金额	2019 年金额	2018 年金额	说明
非流动资产处置损益（包括已计提资产减值准备的冲销部分）	-872,629.39	-416,895.64	-150,898.27	
计入当期损益的政府补助（与企业业务密切相关，按照国家统一标准定额或定量享受的政府补助除外）	6,127,080.23	3,732,563.53	8,004,784.20	
除同公司正常经营业务相关的有效套期保值业务外，持有交易性金融资产、衍生金融资产、交易性金融负债、衍生金融负债产生的公允价值变动损益，以及处置交易性金融资产、衍生金融资产、交易性金融负债、衍生金融负债和其他债权投资取得的投资收益	5,026,460.83	14,607,988.22		
除上述各项之外的其他营业外收入和支出	-101,343.90	-50,748.15	-610,185.26	
其他符合非经常性损益定义的损益项目			8,476,480.60	
减：所得税影响额	1,570,777.61	2,811,238.46	2,412,700.67	
合计	8,608,790.16	15,061,669.50	13,307,480.60	--

对公司根据《公开发行证券的公司信息披露解释性公告第 1 号——非经常性损益》定义界定的非经常性损益项目，以及把《公开发行证券的公司信息披露解释性公告第 1 号——非经常性损益》中列举的非经常性损益项目界定为经常性损益的项目，应说明原因

适用 不适用

公司报告期不存在将根据《公开发行证券的公司信息披露解释性公告第 1 号——非经常性损益》定义、列举的非经常性损益项目界定为经常性损益的项目的情形。

第三节 公司业务概要

一、报告期内公司从事的主要业务

(一) 公司主要业务

公司是一家专注于全品类、多系列健身器材开发制造及销售、品牌化运营的健身器材品牌厂商，致力于为满足消费者多样化的健身需求，提供兼具功能性、数字化、智能化与安全性的各式健身器材。







以自主品牌产品为基础，公司已在国内初步建立布局全国、注重服务、及时响应的以经销和直营相结合的零售网络。同时，公司已成功将IMPULSE自主品牌打入欧洲、亚太、加拿大等多个国际市场。公司亦通过OEM/ODM模式为PRECOR、BH等国际知名健身器材品牌代工生产健身器材。

本报告期内公司的主要业务未发生重大变化。








(二) 公司主要产品


公司针对不同的目标客户群设计并推出丰富的产品组合，现已拥有多条功能、价格差异化区隔的产品线。依据产品及客户定位、功能以及使用场景的区隔，公司产品主要分为商用产品、家用产品、户外产品等类别，可以为各类用户提供多品类、成系列、一站式的健身器材整体解决方案，亦能覆盖广泛家庭用户差异化的需求。具体产品如下表所示：

产品系列	产品定位	产品图示	
商用产品	R系列	高端有氧	
	P系列	优质有氧	
	AC系列	入门级商用	

G系列	轻型商用	
ISR系列	智能交互	
EXO-FORM系列	高端力量	
IT系列	优良力量	
SL系列（含SL-ELITE RACK）	优良力量	
IF系列	入门级力量	

	ENCORE 系列	轻奢器械	
	HI-ULTRA系列	专业体能训练	
	RE-LIFE系列	轻型商用	
	HSP系列（含力量 训练架器械、力量 训练架选配附件、 配套训练器械、气 阻训练器械）	专业体能训练	
	Zone系列	团体功能性训练	
家用产品	家用跑步机系列	家用有氧	
	家用健身车系列	家用有氧	

户外产品	风帆系列	高端户外	
	灵动系列	优良户外	
	双位系列	优良户外	
	非凡系列	优良户外	
	常规系列	中端户外	
	智慧路径	高端户外	
	场地设施	中高端场地	
	冰雪运动产品	滑雪模拟机	中高端室内冰雪

	仿真冰场地设施	中高端室内冰雪	
--	---------	---------	--

（三）主要经营模式

1、采购模式

公司的采购主要包括钢材及钢铁制品、橡塑制品、电器五金在内的生产物料以及哑铃、瑜伽垫等成品采购。公司设有专门的采购部门，负责生产物料及产品采购、供应商队伍的开发、管理及考核。公司建立了严格、标准的供应商评价指标体系，秉承打造最优供应链的理念，与供应商建立了长期稳定的合作关系。

2、生产模式

针对OEM/ODM业务，公司采取订单式生产模式。国际业务部门在取得国外客户订单后，向制造部门下达产品需求。生产管理系统自动生成生产主计划并细分到日计划，同时生成生产物料需求计划，制造部门据此安排生产。

针对国内外的自主品牌业务，公司采取库存式生产方式。由国内外业务部门根据销售预测，下达生产指令，进行生产。

为了构建全品类、多系列的产品线，满足客户需求，公司已形成了“多品类、小批量、高频次”生产模式。依托自主开发与外部购买，以及适应公司生产实际的信息管理系统，公司产品线各环节可以在不同产品品类间实现切换。

此外，基于生产条件、产能限制及生产成本等因素的考虑，公司采取外协生产方式将生产加工过程中的部分工序交由第三方完成。

3、销售模式

在国外市场，公司采取OEM/ODM模式为国际知名健身器材品牌代加工健身器材，并致力于开拓自主品牌的国际业务，目前已将自主品牌IMPULSE打入欧洲、亚太、加拿大等多个国际市场。在国内市场，公司主要通过经销和直营相结合的方式向健身房、政府、企事业单位、军警单位、大专院校等商用客户、家庭用户销售IMPULSE品牌室内有氧及力量健身器材，此外，公司亦通过参与全民健身采购等方式向体育局、教育局等单位销售公司自主品牌——“大健康”品牌户外产品。

（四）主要业绩驱动因素

主要业绩驱动因素详见本节之“三、核心竞争力分析”。

（五）公司所属行业的发展状况及周期性特点

伴随我国经济发展进入新常态以及产业结构转型，体育产业作为新的经济增长动力之一，对于国民经济的拉动作用得以凸显。同时，我国居民生活水平以及健身意识不断提高，也进一步为体育产业的发展提供了强劲的发展动力。近年来，国家密集出台一系列的产业支持政策，以期推动体育产业的快速健康发展。根据《体育发展“十三五”规划》、《体育产业发展“十三五”规划》以及国务院发布的《国务院关于加快发展体育产业促进体育消费的若干意见》，2025年，体育产业总规模将超过5万亿元，成为推动经济社会持续发展的重要力量。

在国家产业政策的引导和支持下，作为我国体育产业重要组成部分之一的健身器材行业，迎来了市场化发展的历史机遇。根据《2018年中国体育用品产业发展报告》，预计2023年行业销售收入有望超过500亿元。

相比于成熟的欧美市场，国内健身器材消费市场在市场规模、消费群体成熟度及健身消费意识、销售渠道等各个方面，尚处于不断培育、发展的过程中。随着我国城镇化进程的推进、居民收入水平的持续增长以及居民健身意识的不断提升，将为我国健身器材消费市场的未来增长提供充足的消费动能。同时国内行业企业研发创新能力、生产能力及销售渠道布局能力的不断提升，也将进一步为广大消费者提供更具功能多样性、智能科技性、互动娱乐性的产品。未来我国健身器材行业仍有较大的发展空间和市场潜力。

目前来看，健身器材消费特别是高端商用健身器材，其受宏观经济周期的影响较为明显。但存量更新市场的存在、健康

意识的普及以及厂商持续研发出更为贴合消费者需求的智能化、时尚化的健身器材产品，均在一定程度上消弭了经济波动对健身器材的周期性影响。

（六）公司行业地位

以全品类、多系列，兼具功能性、数字化、智能化与安全性的健身器材产品为基础，凭借多年制造经验打造的“高品质、快速出货、高频次”的产品供应体系以及自主品牌优势，公司已取得了较为领先的行业地位，连续多年获得“中国轻工业体育用品行业十强企业”称号，并曾被评选为“中国体育用品业联合会全民健身器材专业委员会副主任委员单位”、“中国体育用品业联合会副主席会员单位”、“中国教育装备行业协会会员单位”等，在行业内享有良好的知名度、美誉度和较高的影响力。

二、主要资产重大变化情况

1、主要资产重大变化情况

主要资产	重大变化说明
股权资产	较期初增加 160,411.24 元，主要是本期增加的对北京英泰博元体育有限公司的投资所致。
固定资产	无重大变化
无形资产	无重大变化
在建工程	较期初增加 1205.13%，主要是本期增加的青岛英派斯体育产业园建设投入所致。
货币资金	较期初增加 136.34%，主要是本期收回到期银行理财产品所致。
交易性金融资产	较期初减少 81.04%，主要是本期收回到期银行理财产品所致。
应收票据	较期初减少 100%，主要是本期收回到期的应收票据所致。
应收账款	较上期末减少 44.54%，主要是本期执行新收入准则所致。
预付款项	较期初增加 120.68%，主要是本期增加的采购款所致。
其他应收款	较期初增加 36.27%，主要是本期增加应收出口退税款所致。
合同资产	较上期末增加 74,372,941.09 元，主要是本期执行新收入准则所致。
其他流动资产	较期初减少 55.44%，主要是本期预交企业所得税减少所致。
长期待摊费用	较期初减少 44.06%，主要是本期摊销所致。

2、主要境外资产情况

适用 不适用

三、核心竞争力分析

作为国内健身器材行业的领先企业，公司具备如下竞争优势：

1、高效的产品供应体系优势

公司于设立之初即开始为国际知名健身器材品牌提供OEM/ODM服务。依托多年生产积累的经验以及合理的生产线布局，公司现已构建完善的“多品类、小批量、高频次”的生产模式，着力打造“高品质、快速反应”柔性生产。

公司采取自主研发和外部购买相结合的方式，构建优化信息管理系统，实现生产流程各环节以及产品研发、生产计划、原材料采购和仓储物流之间信息流与物流的快速准确流转和无缝对接，为缩短生产周期提供决策基础。

公司强调整合外部第三方资源，提升产品供应链的反应速度。针对不同的产品品类，公司在自主生产、成品采购以及外协生产之间合理分配订单，并通过严格的供应商管理制度、采购作业流程以及质量检验制度，有效管控采购成本与产品质量。

2、全品类、成系列、高品质的产品组合优势

经过持续不断的研发创新，目前，公司自主品牌已拥有功能、价格差异化区隔的多条产品线，涵盖室内有氧器械、室内力量器械以及室外健身路径、笼式足球等各式产品，能够为健身俱乐部、星级酒店、企事业单位等商用客户提供多品类成系列一站式的健身器材整体解决方案，亦能覆盖广泛家庭用户差异化的需求。公司丰富的产品组合有效支撑了销售市场的扩张，提高了市场竞争力。

公司高度重视产品品质，严格按照国家产品质量标准把控产品质量。公司通过了ISO9001质量管理认证，产品质量管理系统符合欧盟认证标准；公司系国家标准GB19272-2011《室外健身器材的安全通用要求》的起草单位之一，也是首批取得室外健身路径产品NSCC认证的企业之一。截至2020年12月31日，公司共取得148项室外产品NSCC认证、116项室内产品NSCC认证及6项场地设施产品认证。公司优异的质量管理水平获得了国家相关主管部门的认可，报告期内公司荣获“全国产品和服务质量诚信示范企业”、“全国质量检验稳定合格产品”、“重质守信-3.15满意单位”、“全国健身器材行业质量领先品牌”、“全国健身器材行业质量领先企业”、“全国百佳质量检验诚信标杆企业”、“全国质量诚信标杆企业”等多项国家级、省级荣誉称号及奖项。

3、研发技术优势

依托遍布全国和世界多地的销售网络和客户资源，公司产品开发团队能够准确地获取有关市场流行趋势、销售数据等第一手市场信息，并在详尽数据分析的基础后将其作为产品开发起点，提高产品设计的前瞻性与针对性。同时，公司积极打造开放式的产品设计开发体系，通过向设计团队提供内部培训与参加展会、与外部科研机构合作等外部交流机会，提升团队整体的研发能力。同时，公司还具备产品定制化设计和生产能力。

截至报告期末，公司产品研发核心团队由59名设计师、生产工艺人员等组成，且有20名人员在健身器材领域拥有10年以上的工作经验，对于国内外健身器材行业发展趋势具有深入的认识和把握。截至报告期末，公司荣获了“2019台北国际体育用品展创新奖入选奖”（中国大陆唯一入选的企业）、“国家知识产权示范企业”、“中国健身器材行业最佳创新企业”、“中国工业设计十佳创新型企业”、“中国轻工业优秀设计奖金奖”、“山东省省长杯工业设计大奖赛铜奖”、“山东省第二届省长杯工业设计大赛优秀奖”、“2019市长杯青岛工业设计大奖赛交互设计奖”、“2019年（第37届）中国国际体育用品博览会社区健身中心室内智能健身器材评选铜奖”、“第38届中国国际体育用品博览会智能健身器材评选活动室外智能健身器材铜奖”等荣誉，此外公司还被认定为“国家认定企业技术中心”、“山东省省级工业设计中心”、“山东省健身装备工程实验室”。

4、品牌优势

公司是国内健身器材企业中较早推行品牌化经营战略的企业之一。目前，公司已在国内初步建立布局全国、注重服务、及时响应的经销和直营相结合的自有品牌零售网络，并已成功将自主品牌产品打入欧洲、亚太、加拿大等多个国际市场，依托高品质的产品与良好的客户服务，公司品牌已取得良好的知名度与美誉度。

公司重视品牌宣传与推广，积累了丰富的品牌运营经验。针对健身产品使用特殊性，公司通过普通媒介，如综合型网站、纸媒、自媒体以及终端网点，在普通人群中宣传、植入企业形象，培养潜在的健身器材消费群体；同时公司亦通过专业型媒介，如赛事传播、事件营销、行业内展会，在消费群体中宣传、植入品牌及产品专业形象，直接拉动消费。截至目前，公司赞助了“中国赛艇协会2020中国陆上赛艇极限挑战赛”、“2020年CFC全国全民体能大赛”、“2019中国网球公开赛”、“2019国际名校帆船赛”、“2017-2019中国五人足球冠军杯赛总决赛”、“2017-2018年中国网球公开赛”、“2017-2018中国大学生马拉松联赛”、“WBPF国际健美大赛暨第二届辛健国际健美传统赛”、“全国街头笼式足球巡回赛”、“2015年世界柔道大奖赛（中国站）”、“2015-2016年度中国门球冠军赛总决赛”等重要的竞技体育赛事与全民健身活动，另外公司赞助了中超联赛青岛黄海足球俱乐部，成为青岛黄海足球俱乐部官方训练器材合作商（2020-2021赛季），并为2020-2021中国国民体能赛、第17届仁川亚运会、南京青年奥林匹克运动会、山东省第24届省运动会等赛事提供健身器材，取得了良好的品牌塑造效果。同时，长期以来公司参加了众多行业大型展会，包括中国国际体育用品博览会、中国国际健身康体休闲展览会（IWF）、FIBO China上海国际健身与康体博览会、国际冬季运动博览会、台湾TaiSPO展、德国FIBO展以及巴西IHRSA展，在行业内塑造了良好的品牌

口碑。

2019年3月，“青岛制造”宣传片正式登陆央视，公司作为青岛优质品牌企业代表之一隆重亮相，向全国人民展示青岛制造品牌的独特魅力，极大地提升了公司的品牌知名度和影响力。

2020年9月，公司联合中国体育用品业联合会等机构在全网正式发布《中国企业员工健康管理白皮书》(以下简称《白皮书》)，针对企业员工健康管理领域、以运动健康视角描述了当前我国企业员工在健康管理方面存在的问题，为企业员工健康管理提供新方向、新思路以及专业科学的健康管理模型，对于新时代背景下科学建设企业员工健康管理平台具有较大的参考价值。《白皮书》发布后，引起了广泛关注和反响，彰显了公司在行业中的重要地位，同时进一步提升了公司的品牌美誉度和影响力。

第四节 经营情况讨论与分析

一、概述

2020年，受新型冠状病毒肺炎疫情（以下简称“疫情”）影响，全球经济遭受了巨大冲击，国际国内形势出现了前所未有的复杂格局。国内疫情在政府部门的一系列严控措施下迅速得到控制，经济形势自第二季度开始逐渐复苏，但经济稳增长与防风险的平衡仍面临较大压力。面对疫情带来的严峻考验和复杂多变的国内外环境，公司高度关注疫情的进展并积极采取各项有效措施，在做好疫情防控的同时，公司积极融入经济发展新格局，不断探索企业发展新思路，扎实推进各项业务发展，结合国内外市场现状适时灵活调整策略，努力降低疫情可能会对公司带来的不利影响，保障公司生产经营平稳运行。报告期内，公司实现营业收入86,798.40万元，比去年同期下降7.43%，实现归属于公司股东的净利润3,956.19万元，比去年同期下降21.75%。

报告期内，公司主要推进以下重点工作：

（一）精耕细作，深挖国内外市场

1、国际市场

当前公司在国际市场上有两大业务板块，OEM/ODM产品业务和自主品牌产品业务。

2020年全球疫情蔓延扩散，疫情对世界经济的冲击不断发展演变，外部风险挑战明显增多，国际市场发展面临更大压力。在艰难的市场形势下，公司灵活机变，积极推进海外市场OEM/ODM产品和自主品牌产品销售及市场开拓工作，实现国外销售收入的逆势增长。

在OEM/ODM产品业务领域，由于疫情的影响，全球商用产品市场萎缩，居家健身需求迅速上涨，市场和客户对健身产品的需求发生了较大变化，公司根据这一情况及时调整产品策略，以轻商用产品（类高端家用产品，下同）为发力点，积极对采购、生产进行调度，迅速提升这类健身产品生产出货量，缩短交货周期，全力支持该类产品出口业务，满足急剧增长的居家健身需求；另一方面，公司全力推进与重要OEM/ODM客户新项目的合作进程，并进一步积极开发新客户、新项目，拓宽产品供应面，报告期内公司与美国、德国等多个国家的客户就新产品项目达成合作意向。

在自主产品业务方面，公司针对海外各目标市场灵活调整价格策略，同时协调各方资源，确保订单如期出货，实现订单最大化。面对不断增长的居家健身需求，公司大力推进轻商用产品出口业务，并在现有产品系列中挑选合适的产品进行重点推广销售，报告期内IF系列产品成为最受客户青睐的产品，出货量及销售金额实现爆发式增长。公司在配合老客户调整产品销售结构的同时，积极开发轻商用代理渠道，报告期内公司初步打通英国市场轻商用销售渠道，取得一定阶段性成果。针对受疫情影响较严重的全球商用健身产品市场，公司全力配合客户推进销售工作，尽最大努力降低商用产品市场萎缩的不利影响。在直销业务方面，报告期内公司实现了对日本、哥伦比亚等地的连锁俱乐部市场的开发，实现点对点的产品供应和全方位的服务支持，进一步加强了公司对销售渠道的控制力和对终端市场的反应速度。报告期内，公司进一步开拓定制化服务业务，为客户提供针对性的产品研发、设计、生产、销售一体化服务，扩大业务合作范围。此外，公司在疫情影响的艰难形势下仍积极推出新产品，AC4000、SE、HSP系列等自主商用产品成功在海外市场上市。在渠道开发、梳理、整合方面，针对2020年疫情的特殊情况，公司积极探索新模式，重点开辟线上渠道，采取线上线下相结合的方式，成功入驻阿里巴巴国际站，在GOOGLE全球搜和FACE BOOK国际知名的网络平台进行宣传，便于境外客户可以随时全面了解公司及产品情况，在更大范围内吸引境外新客户、开发境外新市场，进一步带动产品销售。

2、国内市场

目前公司国内市场主要分为商用产品市场、家用产品市场、户外产品市场三大板块。报告期内，由于疫情影响，全国政府采购项目普遍推迟或取消，各地政府采购预算也进行了缩减。另外国内商用健身俱乐部市场也受到冲击，众多健身俱乐部关闭或延期开业，健身房馆从销售导向逐渐过渡到运营导向。但与此同时，疫情的爆发和扩散也使得人们更加注重运动习惯和健康体质的养成，进一步激活更多潜在的健身器材产品需求，特别是居家健身产品需求，导致家用健身器材的销售和供应激增。面对复杂多变的外部环境，公司灵活机变积极应对，努力克服各种不利因素，竭力降低疫情带来的不利影响。

报告期内，公司致力于研发并推出引领市场潮流的高品质、智能化产品，同时为客户提供优质全方位的系统性解决方案。在销售渠道方面，统筹发挥线上与线下联动作用，一方面继续加大线上终端投入力度，通过主流电商平台、线上采购平台和自营终端线上平台开展线上推广销售工作；同时发挥线下自营终端的品牌形象展示和服务职能，拓展销售资源；另外，公司还积极参与国内各类展会不断拓宽项目信息渠道、开拓新市场。在品牌宣传推广方面，公司通过传统新闻媒体和多级自媒体组合的方式进行品牌精准推广和宣传，同时积极开展赛事赞助活动，扩大公司品牌阵地声量，增加品牌知名度，全方位塑造公司品牌形象。

在商用产品市场领域，市场及业务开拓方面，公司对市场形势、销售策略进行了提前把握与部署，确定各市场发展策略。针对专业竞技训练队、军警部队等对体能训练有高端专业需求的客户，公司重点发力，开发高端竞技器材，获得客户的高度认可，报告期内该类业务增长明显。作为公司传统优势领域的政府、企事业单位市场，2020年受疫情影响普遍预算缩减、采购延期，同时健身俱乐部市场也整体萎缩，针对这部分市场，公司坚持“维稳”策略，尽力维持市场份额。在巩固原有业务市场，保证稳步发展的基础上，公司积极开拓新业务领域，为客户进行健身器材强关联或弱关联产品的定制化研发、生产，寻求新的业务增长点。报告期内公司还启动“为中国企业健康管理赋能”全新战略项目，聚焦于备受关注的企业员工健康管理服务与市场，通过提供更具品质的健身产品、更加专业的企业健身房设计方案以及更加高效的企业员工健康管理方案，为企业员工打造健康福利新模式，为国内优质企业客户提供全新发展动能。此外，当前市场对于集器械智能化、软件智能化、系统集成于一体的整体智能解决方案的需求逐渐提高，针对这一变化趋势公司也作出了相应的尝试，报告期内公司结合细分市场领域器材需求、采购形式等特点，积极总结产品智能化升级改制经验，规划产品智能化升级方向，明确提出产品智能化解决方案的需求。新产品开发方面，报告期内公司依靠丰富的设计经验与研发能力，先后推出AC4000、专业体能训练器械HSP系列等新产品。在渠道拓展方面，当前线下销售逐渐向线上销售转变，中小项目进行线上采购成为趋势，公司进一步加强与京东企业购平台的合作，完善产品线上采购流程，配合各项目采购、实施。

在家用产品市场领域，随着消费水平及消费意识的不断提升，国内消费者在追求健身器材产品功能性、安全性的同时，也对产品的智能化、网络化以及个性化有了更多需求，具备“互联网思维”的新晋家用器材品牌如雨后春笋，尽显增长态势。疫情的发生亦为家用健身器材市场的份额扩大提供了一定契机。公司积极响应行业发展趋势，同时充分调研市场需求，于2019年年底重磅推出能与手机等移动端互联的DearBike实景单车，该产品在2020年取得了良好的销售成绩，成为目前公司家用明星产品，也体现了除跑步机外家用健身车市场的巨大的提升空间。在线上渠道建设方面，近几年随着线下流量持续向线上流量入口靠拢，家用传统零售向网络零售发展成为趋势，加之疫情的影响，线上销售受到消费者更大程度的青睐。公司早在几年前便已开拓了电商销售渠道，报告期内公司全力推进线上销售，其销售成绩较2019年有了爆发式增长。

在户外产品市场领域，近年来将智能科技和信息化管理平台融入传统健身场地与设施，对其进行智能化升级改造，有效构建区域智慧健身生态场所已经成为一股时代潮流。公司在几年前便已经认识到这一发展趋势，及时布局，研发上线了英派斯大健康智慧健身管理平台并不断进行升级完善，该平台采用物联网、大数据、人工智能等新一代数字科技技术，把区域内所有智能化器材信息汇集到云端，进行统一监控、管理及维护，一方面可以提升全民健身综合服务能力，另一方面平台产生数据通过云端实时上传，移动终端与互联网联动，可为健身人群提供舒适的健身场景和科学的健身指导。以此平台为基础，公司推出了集娱乐性、趣味性、科学健身、智能化、数据化于一体的室外智慧体育公园一体化方案，且已初步构建起智慧体育公园产品配套体系，其中二代智慧型健身路径、户外体测机、AI智能步道成为亮点。公司全新升级的二代智慧型健身路径外观硬朗更具动感，依托英派斯大健康智慧健身管理平台，集运动数据采集、运动数据传输和运动数据处理三大功能为一体，实现终端资源、服务及管理的在线互联；公司推出的户外体测机采用多种传感器综合采集测试数据，创新实现常态化、自助式国民体质监测，为全体人群健身情况及科学决策分析提供大数据支持；此外公司推出的全新AI智能步道以全民健身、科学健身为基础，运用新一代数字科技技术，融入公司独有的互联网数据平台，将全新升级的AI图像捕捉系统、智能LED显示系统，环境监测系统、人流监控系统、沿途智能工作站以及全园音响照明系统等智能配套设施等与步道系统相融合，通过智能算法完成对健身人群数据的搜集、存储及分析。除前述产品外，公司在原有笼式场地的基础上也进行了升级，成为室外智慧体育公园中又一款可自由组合的产品。升级后的笼式场地通过WEB网站、微信端、门禁系统、后台管理系统等搭建起的全新意义上的场地管理平台系统，可提供在线场地预约、在线支付、自助开启门禁、在线约战等功能。场地采用全封闭式设备，自动化场地管理实现24小时自助式、智能化、数字化的场地服务。报告期内，公司参与了常州三江口体育公园等规划设计项目，成功打造城市体育公园升级样板间，为城市公园体育化、公园体育大数据化发展作引领和示范。

同时，针对智慧健身生态场所的另一种形式——室内智慧社区健身中心，公司也进行了深入的探索和开发。公司设计的

智慧社区健身中心一站式解决方案，是建立在英派斯大健康智慧健身管理平台基础上，基于全民健身基本理念，服务对象定位于全体健身人群，针对各个人群身体特点，综合考虑身体素质、机能、动作发展及心理和社会交往等不同层面的健身需求进行规划设计，借助互联网思维打造一套将智慧健身、智慧服务、大数据分析相结合的智慧健身中心。它可以通过各类媒介（PC、微信平台、手机客户端等），将用户、服务商、监管部门联合会贯通，构建完整的健身生态系统，成为大众身边的社区智慧体育场所健身圈。为打造完整智慧社区健身中心方案，公司对多种高端有氧及力量健身器材进行了全面的智能化升级，并配备了各种应用于智慧健身中心场景的智能设备。报告期内，公司为国家体育总局提供智能健身房产品方案，为其配载跑步机、椭圆机、动感单车、插片式力量训练器等多种智能设备。此外，公司还为深圳、杭州等地的社区及单位等打造无人值守的智慧化健身场所，以科学健身为依据构建全新智能健身模式。

（二）生产制造，匠心精神，智能升级

报告期内，公司在推进防疫工作的同时稳扎稳打，全面把控质量管理、效率提升、成本控制、采购管理等方面的工作，保证采购生产等各个环节工作正常开展，基本确保了订单保质保量及时完成。产品质量的全流程控制是公司长期以来的重要任务，报告期内公司严格把关市场质量（售后返修）、过程质量（生产制造）和供应商质量（原材料），针对公司的生产特点，进一步梳理质量控制流程，高度重视并及时解决所有环节出现的质量问题，同时定期收集、整理相关信息及数据，进行问题分类、分析及总结，追根溯源，着力从根源上彻底解决问题。此外，公司生产部门还在实际生产过程中，结合实际生产情况及过往经验，适时联合研发部门对生产工艺进行改善，进一步保障了产品质量。

在效率提升方面，一方面公司通过自动化智能设备代替人工作业并对部分智能设备进行改善，如对三维镭射切割机、SKI-ROW铝轨镭射切割机等智能设备进行改善，提高设备精度，降低生产成本；同时，公司对生产工艺、工装进行持续性改善，如对焊接工装进行优化，大幅提高机械手操作比例，极大地提升了操作效率；公司还结合实际生产情况对物料存储布局及运输进行改善，提高运转效率，进一步满足产品批量大小不一的需求，节约人力；另外，公司不断提高生产管理信息化水平，利用进度及异常控制生产看板明确直观地指导生产管理，并使用更加准确及高效的QIS质量管理信息系统代替人工记录及数据分析。

成本控制方面，在生产环节公司通过完善物料预算管理系统规避物料浪费，同时严格控制生产过程中对主要能源、资源的消耗，报告期内公司生产环节物料消耗及所用水、电、天然气等费用均呈下降态势。同时，结合疫情形势、物料市场行情，公司积极走访供应商说明情况，根据各供应商物料采购方式、质量标准、付款条件等因素进行议价，同时采取通用性物料集中采购、引入新的供应商竞价等方式，降低采购单价，压缩成本。另外公司采购部门及研发部门联动从研发源头对产品设计进行调整，并对工艺发包进行优化，进一步控制成本。

在采购管理方面，公司建立了供应商管理体系并不断完善、细化评定指标，严格执行供应商考核，严把新引入供应商综合能力，持续引进有环评资质和质量体系认证供应商，同现有供应资源优化整合，同时对不合格供应商重点淘汰，持续提高供应资源的整体水平。报告期内，公司淘汰供应商21家，新开发供应商8家，进一步优化供应商队伍。同时，公司大力推动供应链信息化工作，供应商零件图纸查询目前已经实现研发PDM-ERP-供应商SCM对接，更加准确、高效地实现信息传输。此外，受疫情影响，报告期内居家健身需求暴涨，相应产品订单量骤增，产品的生产和销售结构发生较大变化，导致对部分供应商的采购量暴增，公司在巨大的压力下，一方面协调内部各厂区库存及售后备件应对生产需求，同时调动相关外部供应商资源，现场跟进辅导，团结协作，全力保障原材料的供应。

此外，报告期内公司有关部门通力协作，顺利完成青岛英派斯体育产业园项目各项前期准备工作，项目正式开工建设。截至报告期末，主要单体建筑（包括生产车间、物流车间以及其他配套设施）的建设工作都在顺利进行过程中。该项目将通过新建智能化、自动化、数字化生产基地，实现工业化、信息化、智能化的有机结合及技术的深度革新。项目建成后，将进一步提升公司产能，强化产品技术领先优势，增强公司的核心竞争力，提高业务辐射能力及市场服务能力，扩大健身器材产品领域的市场占有率，强化公司品牌优势，提升公司整体盈利能力，实现公司长远、稳定、健康发展。

（三）研发升级，持续创新

当前，健身器材产品的迭代周期越来越短，产品需求越来越多元化，同时人工智能、大数据、互联网等新技术与健身器材、配套设备及使用场景的逐步融合，也成为行业发展的重要趋势。这对公司研发创新的综合能力提出了更高的要求。报告期内，公司洞察市场需求和政策导向，持续加大研发投入，积极推进产品的研发及升级工作，获得不断发展的源源动力。报告期内，公司研发投入共7,063.92万元，较去年同期降低3.75%，基本呈持平态势。

在产品开发方面，公司整合内外部资源推出“IN健康”计划，重点研发智能化健身产品和集成化解决方案，以建设“英派斯大健康智慧健身管理平台”为核心，开展存量健身产品信息化升级、智能化新产品设计、健身设施物联网改造、健身社区服务管理以及健康大数据服务等一系列工作。报告期内，公司成功完成对AI智能步道的相关调整并正式推出，极大地促进了室外智慧体育公园业务的发展；同时公司实现了“英派斯大健康智慧健身管理平台”与体测设备及大量智能化设备的对接工作，使这些设备可以做的数据上传，设备监控等，方便后期对于设备的运维和运行的统计。除“IN健康”计划的研发工作外，公司还顺利完成SL系列力量型新品、RT960ZN-22-CH老年电动跑步机、HSR005-WX链条式划船器、HSP竞技系列等产品的研发，其中，HSR005-WX链条式划船器可以模拟在不同的划船环境下运动，满足用户长时间健身需求，具有更多操作选择和更高安全性。

在优化改善方面，一方面公司根据现有产品的市场反馈以及自身技术、工艺水平的提升不断对原有产品进行改型改款、优化升级。其中，公司对IF93/IT95/IT7/FE97等系列力量型产品等产品进行创新性技术升级，提升了产品智能化、舒适化水平，可以实时显示锻炼数据，并储存上传分享给用户，用于指导科学健身，为用户带来更佳的运动体验。另一方面，研发设计作为源头环节，对产品的质量、成本控制、生产效率提升都有着至关重要的作用，公司研发部门积极收集生产部门、采购部门、销售部门、售后部门反馈的产品及生产信息，从研发这一初始环节推动产品设计及质量改进、工艺创新及改善、生产效率提升以及成本控制等工作。

另外，公司高度重视研发成果维护，结合公司产品及技术开发情况，不断优化专利布局，提升核心竞争力，在激烈的市场竞争中占据优势地位。丰硕的专利成果和雄厚的研发实力为公司新品的推出和原有产品的升级迭代奠定了基础。

在产品研发检测方面，报告期内公司已成功获得CNAS实验室能力认证，代表公司已具备按相应认可准则和标准开展检测的技术能力，可以提高公司检测报告公信力，进一步提升客户对公司产品认可度。同时，公司对新产品、各类零部件进行各项测试近2000余台/件，及时发现了产品、零件存在的问题和缺陷，为产品研发、零件检验提供了可靠的判定依据，确保了研发端产品和零部件的质量水平。

作为健身器材国家标准的主要起草单位，公司长期参与固定式健身器材、室外健身器材、体育用品售后服务等标准的制定，引领行业技术发展方向。截至报告期末，公司主导或参与制定、修订的国家标准、行业标准、团体标准、技术规范正式发布且有效的共计38项，尚在参与制定的各类标准共计36项。报告期内公司参与制定的4项地方标准和2项技术规范已正式发布，分别是《笼式足球场验收规范》、《移动式全民健身馆配置要求》、《滑雪模拟机通用技术条件》、《农村新型社区体育设施建设基本要求》、《体育场馆信息化管理服务技术规范》、《体育场馆信息化管理服务数据接口技术规范》。通过参与这些标准制定，极大的提高了公司在同行业质量技术方面的影响力。报告期内公司还积极参与山东标准化协会组织的《工业企业新冠肺炎防控工作指南》团体标准的编制工作。该标准明确了工业企业对疫情依法科学防控的操作方法，填补了地方疫情防控行业标准空白，有效促进了防疫防控工作科学精准地开展，有效助推企业复工复产。此外，公司还对内部企业技术标准文件进行系统性规范，目前已发布企业技术标准73份，涉及产品基本要求、电器件、金属件、塑胶件、包材、外观检验、试验方法、检测规范等各个方面，已基本建立起了企业的技术标准体系，为产品设计、工艺设计、采购、生产、检验等程序提供更加完善的标准和依据。报告期内，公司获得“体育用品标准化工作贡献奖”及“山东省体育标准化工作贡献单位”等荣誉，代表了相关主管单位对公司在标准化工作方面的认可。

（四）加强内控，综合管理

在合规运作方面，报告期内公司在原有内部管理制度体系的基础上，根据相关法律法规、规范性文件对上市公司的要求，进一步加强规范化运作方面文件执行力度，不定期组织公司相关人员进行合规培训，强化公司内部管控，提升规范化运作水平。同时，公司加强内部审计工作，通过对公司内控体系、财务、子公司、信息披露、募集资金、关联交易、对外投资等重点事项进行审计，进一步实现审计工作全覆盖，对公司内部经营管理运作流程进行全面监督、风险防控和持续优化。

在信息管理系统集成化方面，报告期内公司持续推进一体化协作应用及数据共享平台建设，全面覆盖采购、生产、质量控制、研发、销售、售后、财务等各个环节，实现各部门数据信息的互联互通。疫情期间，公司为满足员工居家办公搭建居家ERP系统，确保公司各项工作稳步推进。同时，公司持续完善物料预算管理系统，梳理原辅料从记账凭证规范到预算管理再到预算执行分析，统一口径、统一标准，开发制作原辅料数据预算提报管理模块及原辅料数据预算提报管理模块，在ERP中对物料消耗进行精细化核算管理，为明细预算、核算管理做好基础工作，自动实现财务预算、核算管理和生产部门管理需要的明细化、精细化报表。另外，公司全流程系统化推进从ECR（工程变更申请）评审到ECN（工程变更通知）执行环节，

从事前、事中、事后全方位跟踪物料变更评审及变更执行进度（将评审与执行进行紧密结合）。在仓储管理环节，公司建立 PDA 车间及仓库扫码系统，可扫码出入库，减少人工操作，并可离线操作，保障线上线下数据同步，实现对仓库产品的定点精准查询；此外，通过全方位升级 SCM 供应链系统，整合采购部门、生产部门、仓储部门及供应商各方信息资源，并与 QIS 质量管理信息系统及 ERP 系统对接，对库存进行全方位管理，并进一步实现组织生产、均衡产能、制定和调整采购计划、供应商供货质量管控等工作。

在财务管理工作方面，公司不断提高信息化管理水平，报告期内公司进一步完善 ERP 系统（费用报销、付款流程、防伪税控对接），并搭建税票一体化平台、建立规范接口，实现发货、应收、开票一体化管理。在产品成本及价格管理方面，公司积极推进新产品投产核算、新产品成本及老产品核算、产品价格维护等工作。在资金管理方面，报告期内公司一方面加强融资工作管理，通过与各大银行的合作，在保障公司日常运营资金有效周转的同时降低财务费用支出，提高资金使用效率；同时，公司有计划地使用闲置募集资金和自有资金进行现金管理，实现稳定的理财收益。

在一体化管理体系建设方面，早期为满足国内外市场开拓和业务发展的需要，公司先后通过了 ISO9001 质量管理体系、ISO14001 环境管理体系、ISO45001（原 OHSAS18001）职业健康管理体系、ISO10015 培训管理体系及 ISO50001 能源管理体系的认证。近年来公司在原有体系的基础上，凭借过硬的内控管理水平，先后通过安全生产标准化、内控管理、售后服务、知识产权管理、商业信誉、5A 标准化良好行为等多项管理体系及其他各类认证。报告期内，公司进一步扩充体系覆盖范围，通过了 CTEAS 服务保障和专业技术能力认证、BSCC CTEAS 体育用品售后服务体系完善程度认证（7 星卓越）、信用管理体系认证、阿里巴巴金品诚企认证、信息化和工业化融合管理体系评定、CNAS 实验室能力认可、GSV 反恐认证、全民健身器材服务资质认证（3A）等。截至报告期末，公司正常运行的管理体系及其他各类认证累计达 24 项，形成了以标准化为基础，以质量管理为主线，以多体系管理为抓手的全面覆盖公司内部经营管理各个维度的一套完善的具有英派斯特色的一体化综合管理体系。同时，报告期内公司不断完善各体系的内部运作流程，更新/新增近 160 份体系及制度文件，全年开展管理体系评审及内外部审核达 31 项/次，有效发挥各管理体系间的协同作用。

在知识产权管理工作方面，报告期内，公司进一步完善知识产权获取、维护、运用、保护及知识产权信息的监控、分享、反馈机制，搭建知识产权基础管理、信息利用和风险防控三位一体的全过程、全方位综合管控体系。在专利管理方面，报告期内公司积极开展专利申请、专利授权、专利检索、专利评估、专利维护及专利月度监控工作。截至 2020 年 12 月 31 日，公司拥有各项专利 231 项，其中发明专利 22 项，实用新型专利 178 项（其中子公司 1 项），外观设计专利 31 项。报告期内，公司新获得专利 43 项，其中发明专利 1 项，实用新型专利 17 项，外观设计专利 25 项。公司还搭建了内部专利数据库并持续优化，目前专利数据库收录境内外专利 10 余万件，涵盖公司现有全部产品类别及主要友商，可供研发、市场、销售等多个部门使用。同时，公司还开展境内外企业专利信息监控、报告与推送工作，2020 年共收集并推送境内外企业专利信息 400 余项，为各部门的工作提供了极大的便利。此外公司积极推进各环节专利跟踪检索及分析，在项目立项、项目开发、专利申请、产品上市、在销产品、产品出口、市场监控、信息发布等全部关键环节进行全面深入的检索分析。在商标管理方面，公司进一步完善商标系统化管理，根据品牌规划要求，结合商标检索信息制定全方位商标注册方案，并及时追踪跟进。截至报告期末，公司在大陆境内有效注册商标 147 件，海外有效注册商标涵盖 70 余个国家和地区。同时，公司有序推进国内商标月度监控工作，并对商标权益保护发生的相关问题开展调研工作并出具处理方案，建立商标使用证据收集机制，选择相关商标进行了海关备案，进一步保障了公司合法权益。在著作权管理方面，报告期内公司积极开展著作权登记工作，著作权登记总量较 2019 年有了爆发式增长。截至报告期末，公司累计拥有各类著作权登记作品 395 项（包含 13 项软件著作权），报告期内新增著作权登记作品 357 项。报告期内公司获得“山东省版权示范单位”荣誉称号，标志着公司在推进版权示范创建管理工作方面取得明显成效。此外，公司于 2020 年 9 月编制发布知识产权信息报告，报告涵盖 23 家境内外企业知识产权相关信息（专利，商标，著作权，知产诉讼等），从知识产权的角度分享行业信息，充分发挥知识产权信息的实际效用。同时，公司在涉外贸易、市场监控、合同签订、展会参与等关键工作过程中进行全面深入的知识产权风险分析与防控，并对公司有关部门临时提出的需求进行针对性检索分析及预警。

二、主营业务分析

1、概述

参见“经营情况讨论与分析”中的“一、概述”相关内容。

2、收入与成本

(1) 营业收入构成

单位：元

	2020 年		2019 年		同比增减
	金额	占营业收入比重	金额	占营业收入比重	
营业收入合计	867,983,976.18	100%	937,612,885.65	100%	-7.43%
分行业					
体育健身产品销售	865,292,462.60	99.69%	934,980,106.24	99.72%	-7.45%
其他销售	2,691,513.58	0.31%	2,632,779.41	0.28%	2.23%
分产品					
商用产品	767,127,576.06	88.38%	721,621,850.17	76.96%	6.31%
家用产品	16,362,942.99	1.89%	14,357,372.39	1.53%	13.97%
户外产品	39,829,983.37	4.59%	102,993,841.58	10.98%	-61.33%
其他	44,663,473.76	5.15%	98,639,821.51	10.52%	-54.72%
分地区					
国内销售	224,850,076.77	25.90%	336,349,363.67	35.87%	-33.15%
国外销售	643,133,899.41	74.10%	601,263,521.98	64.13%	6.96%

(2) 占公司营业收入或营业利润 10%以上的行业、产品或地区情况

√ 适用 □ 不适用

单位：元

	营业收入	营业成本	毛利率	营业收入比上年同期增减	营业成本比上年同期增减	毛利率比上年同期增减
分行业						
体育健身产品销售	865,292,462.60	579,867,343.20	32.99%	-7.45%	-6.00%	-1.04%
分产品						
商用产品	767,127,576.06	512,936,497.34	33.14%	6.31%	9.33%	-1.84%
分地区						

国内销售	224,850,076.77	122,742,847.05	45.41%	-33.15%	-39.88%	6.11%
国外销售	643,133,899.41	460,113,294.68	28.46%	6.96%	10.95%	-2.57%

注：户外产品营业收入较上年同期减少 61.33%，其他产品收入较上年同期减少 54.72%，国内销售收入较上年同期减少 33.15%，主要是受疫情影响，户外产品销量下降及场地施工类收入减少所致。

公司主营业务数据统计口径在报告期发生调整的情况下，公司最近 1 年按报告期末口径调整后的主营业务数据

适用 不适用

(3) 公司实物销售收入是否大于劳务收入

是 否

行业分类	项目	单位	2020 年	2019 年	同比增减
家用产品	销售量	台	7,821	7,879	-0.74%
	生产量	台	1,731	0	
	库存量	台	1,958	2,328	-15.89%
商用产品	销售量	台	184,783	177,177	4.29%
	生产量	台	185,023	168,922	9.53%
	库存量	台	24,984	25,798	-3.16%
户外产品	销售量	台	20,561	34,169	-39.83%
	生产量	台	19,709	30,728	-35.86%
	库存量	台	2,806	3,337	-15.91%

相关数据同比发生变动 30% 以上的原因说明

适用 不适用

本报告期户外产品销售量较去年同期降低 39.83%，生产量较去年同期降低 35.86%，主要是本报告期受疫情影响，户外产品销量下降，产量随之降低。

(4) 公司已签订的重大销售合同截至本报告期的履行情况

适用 不适用

(5) 营业成本构成

行业分类

行业分类

单位：元

行业分类	项目	2020 年		2019 年		同比增减
		金额	占营业成本比重	金额	占营业成本比重	
体育健身产品销售	直接材料	458,083,565.37	78.59%	487,048,591.86	78.70%	-0.11%

体育健身产品销售	直接人工	65,220,277.20	11.19%	64,112,571.94	10.36%	0.83%
体育健身产品销售	制造费用	56,563,500.63	9.70%	65,690,166.16	10.61%	-0.91%
合计		579,867,343.20	99.49%	616,851,329.96	99.68%	-0.19%

说明

无

(6) 报告期内合并范围是否发生变动

是 否

(7) 公司报告期内业务、产品或服务发生重大变化或调整有关情况

适用 不适用

(8) 主要销售客户和主要供应商情况

公司主要销售客户情况

前五名客户合计销售金额（元）	381,822,938.98
前五名客户合计销售金额占年度销售总额比例	43.99%
前五名客户销售额中关联方销售额占年度销售总额比例	0.00%

公司前 5 大客户资料

序号	客户名称	销售额（元）	占年度销售总额比例
1	客户 1	129,234,153.24	14.89%
2	客户 2	78,780,216.65	9.08%
3	客户 3	64,634,051.62	7.45%
4	客户 4	60,409,291.26	6.96%
5	客户 5	48,765,226.21	5.62%
合计	--	381,822,938.98	43.99%

主要客户其他情况说明

适用 不适用

公司主要供应商情况

前五名供应商合计采购金额（元）	120,626,102.37
前五名供应商合计采购金额占年度采购总额比例	24.04%
前五名供应商采购额中关联方采购额占年度采购总额比例	0.00%

公司前 5 名供应商资料

序号	供应商名称	采购额（元）	占年度采购总额比例
1	南京宏顺物资贸易有限公司	45,749,914.32	9.12%
2	青岛恒利包装有限公司	20,936,819.23	4.17%
3	青岛英和尔工贸有限公司	18,759,301.64	3.74%
4	青岛达裕运动器材有限公司	17,600,082.60	3.51%
5	青岛鑫盛宇机械有限公司	17,579,984.58	3.50%
合计	--	120,626,102.37	24.04%

主要供应商其他情况说明

适用 不适用

3、费用

单位：元

	2020 年	2019 年	同比增减	重大变动说明
销售费用	103,119,371.23	134,315,553.82	-23.23%	
管理费用	47,964,674.48	51,523,086.84	-6.91%	
财务费用	11,686,083.47	-2,516,522.72	564.37%	主要是汇率变动，汇兑损失较去年同期增加 1656.41 万元所致
研发费用	69,327,949.12	73,392,100.55	-5.54%	

4、研发投入

适用 不适用

长期以来，公司坚持技术驱动的发展战略，重视产品和技术的研发创新。报告期内，公司对气动阻力力量型训练设备、滑雪模拟机、大滚筒跑步机等项目进行了重点研发（升级）。上述产品技术的研发与公司目前的战略发展方向相符，有助于提升公司的核心竞争力，促进公司在相关领域的市场开拓。

序号	项目/系列名称	项目基本内容
1	气动阻力力量型训练设备开发	开发一系列配有气动阻力系统的力量型健身器材，使用气缸产生阻力来取代传统的配重块等阻力模式，具有很好的特性，调节方便，回力速度快，是锻炼爆发力的一种极佳的阻力形式。
2	滑雪模拟机开发升级	一款室内滑雪训练模拟机，不受气温、季节、场所等约束，产品结构可靠，运行稳定，性能达到国内领先水平，满足人们在室内体验刺激的滑雪运动的需求，可极大的缓解国内雪场稀缺，无法满足冰雪运动推广及普及的现状。
3	新有氧系列产品	新有氧产品的阻力、速度、坡度调节采用机械式调节，提高可靠性和人机互换性。把手采用PU整体发泡成型，提高使用舒适性。新有氧系列设计细节升级，性能优良稳定，外观更加潮流时尚，动感十足。
4	家用划船器的设计	一款家用划船器，采用双涡流阻力源，满足划船功能训练。产品采用独特的圆环式设计，外观更具美感和时尚性。
5	大滚筒跑步机的	目前市场上商用跑步机滚筒直径约为80mm-100mm，电机最高速时滚筒转速为1400-1800转/分，这

	开发	样跑步机存在着高速时噪音大等问题，此项目研究将跑步机的滚筒直径加大，做到φ210mm左右，会相应减轻上述问题及弊端。增加倒蹬功能，即在跑步带不运动的情况下，使用者进行倒蹬训练，主要训练臀大肌、腘绳肌、股四头肌。跑步训练和力量训练整合到一台设备上，实现一机多用的效果。采用磁阻涡电流阻力源，使用电动机的惯性轮作为切割磁场产生涡电流，从而产生阻力。通过调整电感产生的磁场强度和倒蹬的速度实现阻力大小的调整。
6	滑雪板固定器脱离力矩检测设备研发	滑雪板固定器是滑雪运动必备装备，它是连接滑雪板与滑雪靴的装置。滑雪板固定器的松脱力矩值是其重要参数，故研发一款滑雪板固定器脱离力矩检测设备。

公司研发投入情况

	2020 年	2019 年	变动比例
研发人员数量（人）	173	179	-3.35%
研发人员数量占比	11.07%	11.22%	-0.15%
研发投入金额（元）	70,639,178.63	73,392,100.55	-3.75%
研发投入占营业收入比例	8.14%	7.83%	0.31%
研发投入资本化的金额（元）	1,311,229.51	0.00	
资本化研发投入占研发投入的比例	1.86%	0.00%	1.86%

研发投入总额占营业收入的比重较上年发生显著变化的原因

适用 不适用

研发投入资本化率大幅变动的原因及其合理性说明

适用 不适用

5、现金流

单位：元

项目	2020 年	2019 年	同比增减
经营活动现金流入小计	1,005,121,065.82	962,266,192.50	4.45%
经营活动现金流出小计	891,639,265.80	933,497,781.39	-4.48%
经营活动产生的现金流量净额	113,481,800.02	28,768,411.11	294.47%
投资活动现金流入小计	322,176,263.42	1,089,499,400.59	-70.43%
投资活动现金流出小计	100,571,655.16	1,043,105,897.76	-90.36%
投资活动产生的现金流量净额	221,604,608.26	46,393,502.83	377.66%
筹资活动现金流入小计	500,000.00	7,000,000.00	-92.86%
筹资活动现金流出小计	7,019,575.00	41,807,728.28	-83.21%
筹资活动产生的现金流量净	-6,519,575.00	-34,807,728.28	81.27%

额			
现金及现金等价物净增加额	321,051,252.36	41,509,081.42	673.45%

相关数据同比发生重大变动的主要影响因素说明

√ 适用 □ 不适用

本报告期经营活动产生的现金流量净额较去年同期增加294.47%，主要是本期销售商品、提供劳务收到的现金及收到的税费返还较去年同期增加，支付的其它与经营活动有关的现金较去年同期减少所致。

本报告期投资活动产生的现金流量净额较去年同期增加377.66%，主要是本期购买银行理财产品支付的现金较去年同期减少所致。

本报告期筹资活动产生的现金流量净额较去年同期增加81.27%，主要是本报告期偿还银行借款支付的现金及分配股利支付的现金较去年同期减少所致。

报告期内公司经营活动产生的现金净流量与本年度净利润存在重大差异的原因说明

√ 适用 □ 不适用

主要受经营性应收项目的减少及经营性应付项目增加的影响。

三、非主营业务分析

√ 适用 □ 不适用

单位：元

	金额	占利润总额比例	形成原因说明	是否具有可持续性
投资收益	4,807,929.60	11.81%	购买理财产品形成的收益及权益法核算的长期股权投资损益。	不具可持续性
公允价值变动损益	128,942.47	0.32%	交易性金融资产公允价值变动形成的收益	不具可持续性
资产减值	-7,641,916.13	-18.77%	计提存货跌价损失及合同资产减值损失	不具可持续性，但需在资产负债表日进行减值测试，并按期末账面价值与可回收金额的差额计提减值准备，因而各期计提的减值准备金额具有不确定性。
营业外收入	141,484.03	0.35%	主要为赔偿款及奖励	不具可持续性，各报告期营业外收入发生额具有不确定性。
营业外支出	1,096,981.78	2.69%	主要为非流动资产报废损失及捐赠支出	不具有可持续性，各报告期营业外支出发生额具有不确定性。
信用减值损失	-5,632,947.97	-13.84%	计提坏账损失	不具可持续性，但需在资产负债表日进行减值测试，并按期末账面价值与可回收金额的差额计提减值准备，因

				而各期计提的减值准备金额具有不确定性。
其他收益	6,127,080.23	15.05%	主要为政府补助	不具有可持续性，各报告期其他收益发生额具有不确定性。

四、资产及负债状况分析

1、资产构成重大变动情况

公司 2020 年起首次执行新收入准则或新租赁准则且调整执行当年年初财务报表相关项目适用

单位：元

	2020 年末		2020 年初		比重增减	重大变动说明
	金额	占总资产比例	金额	占总资产比例		
货币资金	567,195,685.79	41.65%	239,990,190.90	19.04%	22.61%	无重大变化
应收账款	133,473,288.91	9.80%	130,328,810.26	10.34%	-0.54%	无重大变化
存货	173,210,708.50	12.72%	148,133,623.69	11.75%	0.97%	无重大变化
长期股权投资	160,411.24	0.01%			0.01%	无重大变化
固定资产	164,524,664.09	12.08%	178,395,544.53	14.15%	-2.07%	无重大变化
在建工程	42,437,866.82	3.12%	3,251,607.48	0.26%	2.86%	无重大变化
短期借款	500,595.83	0.04%	7,000,000.00	0.56%	-0.52%	无重大变化

2、以公允价值计量的资产和负债

√ 适用 □ 不适用

单位：元

项目	期初数	本期公允价值变动损益	计入权益的累计公允价值变动	本期计提的减值	本期购买金额	本期出售金额	其他变动	期末数
金融资产								
1.交易性金融资产(不含衍生金融资产)	317,218,761.64	128,942.47			60,000,000.00	317,218,761.64		60,128,942.47

上述合计	317,218,761.64	128,942.47			60,000,000.00	317,218,761.64		60,128,942.47
金融负债	0.00							0.00

其他变动的内容

报告期内公司主要资产计量属性是否发生重大变化

是 否

3、截至报告期末的资产权利受限情况

项目	期末余额	期初余额	受限原因
货币资金	6,781,141.76	626,899.23	保证金
固定资产		33,581,249.98	提供抵押担保

五、投资状况分析

1、总体情况

适用 不适用

2、报告期内获取的重大的股权投资情况

适用 不适用

3、报告期内正在进行的重大的非股权投资情况

适用 不适用

单位：元

项目名称	投资方式	是否为固定资产投资	投资项目涉及行业	本报告期投入金额	截至报告期末累计实际投入金额	资金来源	项目进度	预计收益	截止报告期末累计实现的收益	未达到计划进度和预计收益的原因	披露日期（如有）	披露索引（如有）
青岛英派斯体育产业园 1.1 期	自建	是	健身器材开发制造及销售	30,936,205.01	30,936,205.01	自筹资金	10.00%	不适用	不适用	不适用	2019 年 10 月 26 日	详见公司于 2019 年 10 月 26 日发布于《中国证券报》、《上海证券报》、《证券时报》、《证券日报》及巨潮资讯网（ http://www.cninfo.com.cn/new/index ）的《关于投资建设青岛英派斯体育产业园项目的

												公告》(公告编号: 2019-070)
青岛英派斯体育产业园 1.2 期	自建	是	健身器材开发制造及销售	7,339,703.89	10,591,311.37	自筹资金	3.00%	不适用	不适用	不适用	2019 年 10 月 26 日	同上
合计	--	--	--	38,275,908.90	41,527,516.38	--	--	不适用	不适用	--	--	--

4、金融资产投资

(1) 证券投资情况

适用 不适用

公司报告期不存在证券投资。

(2) 衍生品投资情况

适用 不适用

公司报告期不存在衍生品投资。

5、募集资金使用情况

适用 不适用

(1) 募集资金总体使用情况

适用 不适用

单位：万元

募集年份	募集方式	募集资金总额	本期已使用募集资金总额	已累计使用募集资金总额	报告期内变更用途的募集资金总额	累计变更用途的募集资金总额	累计变更用途的募集资金总额比例	尚未使用募集资金总额	尚未使用募集资金用途及去向	闲置两年以上募集资金金额
2017	首次公开发行股票	43,320.54	3,055.97	18,881.01	2,202.36	4,884.89	11.28%	24,407.39	存放于募集资金专户	
合计	--	43,320.54	3,055.97	18,881.01	2,202.36	4,884.89	11.28%	24,407.39	--	0
募集资金总体使用情况说明										
(一) 实际募集资金金额、资金到账时间 经中国证券监督管理委员会《关于核准青岛英派斯健康科技股份有限公司首次公开发行股票的批复》(证监许可[2017]1539号)核准,青岛英派斯健康科技股份有限公司(以下简称“英派斯”或“公司”)向社会公开发行人民币普通股(A股)30,000,000股,每股面值1元,每股发行价格16.05元,募集资金总额人民币481,500,000.00元,扣除各项发行费用合计人民币										

48,294,558.28 元，实际募集资金净额为 433,205,441.72 元。截止 2017 年 9 月 11 日，实际募集资金净额 433,205,441.72 元已全部到位，上述募集资金到位情况已经山东和信会计师事务所（特殊普通合伙）出具和信验字（2017）第 000098 号《验资报告》验证。公司开设专户存储上述募集资金。

（二）募集资金使用金额和当前余额

2020 年度募集资金专户使用情况及 2020 年 12 月 31 日余额如下：

单位：人民币元

2019 年 12 月 31 日募集资金余额	88,528,905.06
加：期初闲置募集资金购买理财产品本金	205,000,000.00
加：赎回暂时闲置募集资金购买理财产品收益	4,097,112.32
加：本年度募集资金专户的利息收入扣减手续费净额	1,425,401.52
其中：募集资金利息收入	1,426,687.92
手续费支出	1,286.40
减：本年度投入募投项目的募集资金	30,559,675.64
减：期末闲置募集资金购买理财产品本金	
减：补充流动资金（永久）	24,417,874.18
2020 年 12 月 31 日募集资金专户余额	244,073,869.08

注：上表中“尚未使用募集资金总额”含银行存款利息及理财收益净额。

（2）募集资金承诺项目情况

√ 适用 □ 不适用

单位：万元

承诺投资项目和超募资金投向	是否已变更项目(含部分变更)	募集资金承诺投资总额	调整后投资总额(1)	本报告期投入金额	截至期末累计投入金额(2)	截至期末投资进度(3)=(2)/(1)	项目达到预定可使用状态日期	本报告期实现的效益	是否达到预计效益	项目可行性是否发生重大变化
承诺投资项目										
1.健身器材生产基地升级建设项目	是	20,497.9	23,180.43	621.5	6,220.07	26.83%	2022 年 09 月 14 日	不适用	不适用	否
2.研发中心建设项目	是	9,084.86	11,319.57	2,021.08	6,042.76	53.38%	2021 年 09 月 14 日	不适用	不适用	否
3.国内营销网络升级项目	是	6,184.74	3,950.03		3,950.03	100.00%	2019 年 07 月 30 日	不适用	不适用	否
4.健身器材连锁零售项目	是	4,870.51	4,870.51	413.39	2,668.15	54.78%	已终止	不适用	不适用	是
5.国外营销网络建设	是	2,682.53						不适用	不适用	是

项目										
承诺投资项目小计	--	43,320.54	43,320.54	3,055.97	18,881.01	--	--	不适用	--	--
超募资金投向										
不适用										
合计	--	43,320.54	43,320.54	3,055.97	18,881.01	--	--	不适用	--	--
未达到计划进度或预计收益的情况和原因 (分具体项目)	<p>1、“健身器材生产基地升级建设项目”是公司于 2016 年根据当时的市场环境、行业发展趋势及公司实际情况等因素而制定，拟在公司原有生产体系基础上，通过优化产线布局，引进先进的生产设备，打造智能化的健身器材生产制造体系，以适应市场竞争需要。当前，国内外宏观经济环境压力较大，行业竞争不断加剧，客户需求呈现多样化，制造业转型升级的速度加快，对制造型企业集柔性制造、智能制造、精密制造等先进技术于一体的生产制造体系提出了更高要求。为保障股东利益，确保募投项目的稳健性以及募集资金使用的有效性，公司根据市场、技术及客户需求等方面的变化，对该项目具体技术方案设计、生产线布局优化、生产工艺改进等进行了审慎研究及论证选择。同时，公司在设备安装及调试、工艺验证等环节进行了全方面多轮推演及反复测试，并进行相应调整。此外，今年疫情的发生也对该项目实施进度造成一定影响。基于以上原因，经审慎研究，公司决定在项目实施主体、募集资金投资用途及投资规模均不发生变化的情况下，对该项目建设完成期进行延期。公司于 2020 年 4 月 27 日召开第二届董事会 2020 年第一次会议及第二届监事会 2020 年第一次会议，审议通过了《关于部分募投项目延期的议案》，同意将募投项目之“健身器材生产基地升级建设项目”建设完成期延期至 2022 年 9 月 14 日。</p> <p>2、“研发中心建设项目”原拟在公司位于山东省青岛市即墨市华山二路 369 号的现有厂区内实施。随着公司生产和销售规模的增加，现有厂区的生产布局愈发密集，对实施募投项目限制较多。为优化整合资源，提高募集资金使用效率，确保募投项目的顺利实施，公司于 2019 年 8 月 5 日召开第二届董事会 2019 年第三次会议、第二届监事会 2019 年第三次会议，审议通过了《关于部分募投项目变更实施地点、延期完成并追加投资的议案》，经 2019 年 9 月 3 日召开的 2019 年第一次临时股东大会审议批准，同意将该项目实施地点变更至山东省青岛市即墨市服装工业园马山路 297 号。鉴于上述变更实施地点事项，导致项目实施进度相应推迟，故同时将该项目建设完成期调整为 2021 年 9 月 14 日，并对该项目追加投资 2,600 万元。</p>									
项目可行性发生重大变化的情况说明	<p>1、“国外营销网络建设募投项目”计划是公司于 2016 年根据当时的国际业务发展形势及实际需求予以制定，以配合公司当时的国际市场开拓战略。当前公司国际市场业务发展形势较最初项目计划制定之时已经发生了较大的变化，原项目实施计划已经不再符合目前国际业务发展的现状和实际需求。鉴于此，公司于 2018 年 3 月 20 日召开第一届董事会 2018 年第二次会议、第一届监事会 2018 年第二次会议审议通过了《关于公司部分募投项目变更的议案》，经 2018 年 5 月 17 日召开的 2017 年年度股东大会审议批准，同意公司重新制定国际营销网络建设项目计划，重新选择建设地点，并以自有资金通过独立投资、合作投资等多种投资方式相结合的形式实施建设。原计划投入该项目的 2,682.53 万元募集资金及其利息（利息金额以银行结算为准）全部转为投入“健身器材生产基地升级建设募投项目”。</p> <p>2、随着互联网、电子商务迅速发展，人们的消费方式和消费习惯发生转变，销售流量逐步由线下向线上汇聚，各行业的线下传统销售渠道都承受着巨大的压力，公司因实施募投项目之“健身器材连锁零售项目”所开设的健身器材终端零售门店同样也受到较大冲击，加之终端零售门店的租金、人工等运营成本也在不断攀升，单纯依赖线下渠道扩张的增长方式未来将难以为继；此外，2020 年初新型冠状病毒肺炎疫情的爆发及扩散，对终端零售门店的正常经营也造成一定直接影响。鉴于此，公司于 2020 年 4 月 27 日召开第二届董事会 2020 年第一次会议及第二届监事会 2020 年第一次会议，审</p>									

	议通过了《关于终止部分募投项目并将剩余募集资金永久补充流动资金的议案》，经 2020 年 6 月 11 日召开的 2019 年年度股东大会审议批准，同意对公司募投项目之“健身器材连锁零售项目”予以终止，并将该项目剩余募集资金 2202.36 万元及利息（实际金额以资金转出当日专户余额为准）永久补充流动资金。
超募资金的金额、用途及使用进展情况	不适用
募集资金投资项目实施地点变更情况	适用 以前年度发生 详见本表“未达到计划进度或预计收益的情况和原因”中“研发中心建设项目”相关内容。
募集资金投资项目实施方式调整情况	适用 以前年度发生 详见本表“项目可行性发生重大变化的情况说明”中“国外营销网络建设募投项目”相关内容。
募集资金投资项目先期投入及置换情况	适用 2017 年 11 月 14 日召开的第一届董事会 2017 年第八次会议、第一届监事会 2017 年第七次会议审议通过了《关于使用募集资金置换预先投入募集资金投资项目自筹资金的议案》，同意使用募集资金人民币 23,232,786.08 元置换先期已投入募投项目的自筹资金。
用闲置募集资金暂时补充流动资金情况	不适用
项目实施出现募集资金结余的金额及原因	适用 1、公司于 2019 年 8 月 5 日召开第二届董事会 2019 年第三次会议及第二届监事会 2019 年第三次会议，审议通过了《关于部分募投项目结项并将节余募集资金用于其他募投项目的议案》，经 2019 年 9 月 3 日召开的 2019 年第一次临时股东大会审议批准，同意对公司募投项目之“国内营销网络升级项目”予以结项，并将节余募集资金 2,234.71 万元及利息（实际金额以资金转出当日专户余额为准）用于“研发中心建设项目”。 募集资金结余的原因：公司在项目实施过程中严格按照募集资金使用的有关规定，从项目的实际情况出发，本着合理、节约、有效的原则，在保证项目建设质量的提前下，加强项目建设各个环节费用的控制、监督和管理，对各项资源进行合理调度和优化配置，降低项目建设成本和费用。 2、公司于 2020 年 4 月 27 日召开第二届董事会 2020 年第一次会议及第二届监事会 2020 年第一次会议，审议通过了《关于终止部分募投项目并将剩余募集资金永久补充流动资金的议案》，经 2020 年 6 月 11 日召开的 2019 年年度股东大会审议批准，同意对公司募投项目之“健身器材连锁零售项目”予以终止，并将该项目剩余募集资金 2202.36 万元及利息（实际金额以资金转出当日专户余额为准）永久补充流动资金。 募集资金结余原因：随着互联网、电子商务迅速发展，人们的消费方式和消费习惯发生转变，销售流量逐步由线下向线上汇聚，各行业的线下传统销售渠道都承受着巨大的压力，公司所开设的健身器材终端零售门店同样也受到较大冲击，加之终端零售门店的租金、人工等运营成本也在不断攀升，单纯依赖线下渠道扩张的增长方式未来将难以为继；此外，2020 年初新型冠状病毒肺炎疫情的爆发及扩散，对终端零售门店的正常经营也造成一定直接影响。结合当前实际情况，为进一步提高募集资金使用效率，保护公司及广大股东的利益，经审慎论证，公司决定终止“健身器材连锁零售项目”

	的实施。
尚未使用的募集资金用途及去向	<p>1、公司于 2019 年 4 月 29 日召开的第二届董事会 2019 年第二次会议、第二届监事会 2019 年第二次会议审议通过了《关于使用部分闲置募集资金进行现金管理的议案》，并于 2019 年 5 月 21 日召开 2018 年年度股东大会审议批准，同意公司在确保不影响募集资金投资项目建设和募集资金使用的情况下，使用不超过人民币 30,000 万元的暂时闲置募集资金进行现金管理，用于购买安全性高、流动性好、短期、有保本约定的理财产品。使用期限自公司 2018 年年度股东大会审议通过之日起至 2019 年年度股东大会召开之日止。</p> <p>2、公司于 2020 年 4 月 27 日召开第二届董事会 2020 年第一次会议及第二届监事会 2020 年第一次会议审议通过了《关于使用部分闲置募集资金进行现金管理的议案》，并于 2020 年 6 月 11 日召开 2019 年年度股东大会审议批准，同意公司在确保不影响募集资金投资项目建设和募集资金使用的情况下，使用最高额度不超过 30,000 万元人民币的暂时闲置募集资金进行现金管理，用于购买安全性高、流动性好、风险较低的理财产品。使用期限为自公司 2019 年年度股东大会审议通过之日起至 2020 年年度股东大会召开之日止。</p> <p>在上述使用期限及额度范围内，资金可循环滚动使用。截至 2020 年 12 月 31 日，公司使用暂时闲置募集资金购买保本型理财产品的资金及收益已全部赎回，未使用的募集资金存储于募集资金专项存储账户内。</p>
募集资金使用及披露中存在的问题或其他情况	不适用

注：募集资金投资项目实施主体变更情况

公司于 2017 年 10 月 20 日召开的第一届董事会 2017 年第七次会议、第一届监事会 2017 年第六次会议及 2017 年 11 月 8 日召开的 2017 年第一次临时股东大会审议通过了《关于变更健身器材连锁零售募投项目实施主体的议案》，同意将募集资金投资项目之“健身器材连锁零售项目”实施主体，由公司全资子公司青岛英派斯健康发展有限公司变更为二级子公司青岛英派斯体育器材销售有限公司。

公司于 2017 年 10 月 20 日召开的第一届董事会 2017 年第七次会议、第一届监事会 2017 年第六次会议审议通过了《关于变更国内营销网络升级募投项目实施主体的议案》，同意将募集资金投资项目之“国内营销网络升级募投项目”实施主体，由公司全资子公司青岛英派斯健康发展有限公司变更为本公司。

(3) 募集资金变更项目情况

适用 不适用

单位：万元

变更后的项目	对应的原承诺项目	变更后项目拟投入募集资金总额(1)	本报告期实际投入金额	截至期末实际累计投入金额(2)	截至期末投资进度(3)=(2)/(1)	项目达到预定可使用状态日期	本报告期实现的效益	是否达到预计效益	变更后的项目可行性是否发生重大变化
健身器材生产基地升级建设项目	国外营销网络建设项目	23,180.43	621.5	6,220.07	26.83%	2022 年 09 月 14 日	不适用	不适用	否

合计	--	23,180.43	621.5	6,220.07	--	--	不适用	--	--
变更原因、决策程序及信息披露情况说明(分具体项目)	<p>“国外营销网络建设募投项目”计划是公司于 2016 年根据当时的国际业务发展形势及实际发展需求予以制定，以配合公司当时的国际市场开拓战略。当前公司国际市场业务发展形势较最初项目计划制定之时已经发生了较大的变化，原项目实施计划已经不再符合目前国际业务发展的现状和实际需求。鉴于此，公司于 2018 年 3 月 20 日召开第一届董事会 2018 年第二次会议、第一届监事会 2018 年第二次会议审议通过了《关于公司部分募投项目变更的议案》，经 2018 年 5 月 17 日召开的 2017 年年度股东大会审议批准，同意公司重新制定国际营销网络建设项目计划，重新选择建设地点，并以自有资金通过独立投资、合作投资等多种投资方式相结合的形式实施建设。原计划投入该项目的 2,682.53 万元募集资金及其利息（利息金额以银行结算为准）全部转为投入“健身器材生产基地升级建设募投项目”。</p> <p>以上变更情况及相关公告均已及时在《中国证券报》、《上海证券报》、《证券时报》、《证券日报》及巨潮资讯网（http://www.cninfo.com.cn/new/index）等中国证监会指定信息披露媒体披露。</p>								
未达到计划进度或预计收益的情况和原因(分具体项目)	不适用								
变更后的项目可行性发生重大变化的情况说明	不适用								

六、重大资产和股权出售

1、出售重大资产情况

适用 不适用

公司报告期末未出售重大资产。

2、出售重大股权情况

适用 不适用

七、主要控股参股公司分析

适用 不适用

主要子公司及对公司净利润影响达 10% 以上的参股公司情况

单位：元

公司名称	公司类型	主要业务	注册资本	总资产	净资产	营业收入	营业利润	净利润
青岛英派斯体育器材销售有限公司	子公司	销售：健身器材及配件，体育设施及配件游泳设施及备	40,000,000.00	29,792,235.34	27,531,739.89	6,959,404.18	-6,877,022.52	-6,545,487.55

		件等						
--	--	----	--	--	--	--	--	--

报告期内取得和处置子公司的情况

适用 不适用

八、公司控制的结构化主体情况

适用 不适用

九、公司未来发展的展望

（一）行业发展趋势

1、国内健身器材市场有望进一步扩大

近年来,《体育产业发展“十三五”规划》等发展规划稳步推进,《关于加快发展体育产业的指导意见》、《体育法》、《关于加快发展体育产业促进体育消费的若干意见》等产业政策法规持续引导,涵盖了从市场培育、品牌建设、产品开发、产业链完善、鼓励消费等方面,全面、明确鼓励体育产业加快发展,并从人才、金融、财税、市场竞争等各个角度制定了支持政策。国家正以前所未有的决心和气魄,大力推动体育产业加速发展,这将构成中长期内国内体育文化企业发展的坚强支撑。从未来趋势来看,国家还将继续出台推动体育产业发展的优惠政策,在国家政策的引导和支持下,受益于居民收入水平提升、健身氛围的不断培育,国内健身器材消费市场有望进一步扩大。

2、行业洗牌迫在眉睫,行业内整合加快

随着各门类领先品牌发展规模和核心竞争优势不断优化,市场竞争激烈程度进一步增大。伴随市场细分程度深化,经营模式转变以及品牌竞争力的优化,必将引发新一轮新的行业洗牌,裹足不前、因循守旧、竞争力缺失的企业,将面临被淘汰或者兼并的风险;与此同时,在整合资源,创新发展过程中,将会进一步提高品牌集中度,形成一批具有国际影响力的行业领先品牌,引领健身器材制造行业进入新的发展阶段。

3、品牌化运营、开拓国内市场将是国内厂家的必然选择

在竞争激烈的国外代工业务与前景广阔的国内市场之间,预计更多的国内健身器材制造厂家将从纯粹的生产制造走向品牌化经营之路,这也是国内健身器材制造厂家在产业价值链中追求更高附加值的必然选择。受制于成本快速上涨、有效需求不足、增长方式遇到瓶颈等内外部因素影响,曾经支持国内健身器材制造行业原有成长路径已无法再推动产业的跨越式发展,以研发创新为起点,不断提升企业品牌运营能力,重新构建核心竞争力,必然成为未来一个时期行业各方需要破解的关键命题。

4、健身器材产品将更趋智能化、个性化与时尚性

随着消费水平及消费意识的不断提升,国内消费者在追求健身器材产品功能性、安全性的同时,也将更加强调产品的智能化、时尚性以及自身个性化需求。健身器材厂家需要更多的研究、挖掘和适应最终客户的消费需求,提高设计研发产品的智能化、个性化与时尚性,从而提高自身产品的市场吸引力。

5、信息化与工业化融合打造智能化的健身器材生产制造体系

消费者需求的个性化和多样性将逐渐改变传统健身器材大批量流水线重复生产的制造模式,而转向多规格、小批量的制造模式,乃至最终实现定制化生产。而这需要信息化与工业化的深度融合。一方面,在人力成本逐步提高的同时,提高自动化生产设备的运用比例,提升生产效率;另一方面,提高信息系统在生产流程设计、产品设计研发、生产计划安排、客户需求大数据建立等业务全流程中的集合作用,实现生产制造体系的智能化。

6、O2O模式是健身器材销售模式变革的有益尝试

从信息技术、商业零售未来发展来看,网络购物所带来的基于大数据、需求导向的突破实体空间、时间限制的新零售模式变革将是顺势所趋。目前来看,由于健身器材,特别是较大的有氧器械和力量器械,具有低频次购买、后期需要安装维护的特点,与服装鞋帽需求存在一定差异,目前线上销售的健身器材仍以低端产品为主。健身器材厂家在关注网络购物对传统线下实体店冲击碰撞的同时,更应该利用网络购物平台与线下实体门店的融合与协同,通过O2O战略打造全渠道零售模式,

提升消费者购物体验。线上线下的深度融合将成为健身器材销售渠道发展的有益尝试。

（二）公司发展战略

公司致力于为国内外消费者提供兼具功能性、数字化、智能化与安全性的各式健身器材，亦致力于成为提供集产品、服务于一体的系统性解决方案的健康全产业链服务商，并最终成为构建健康大数据，促进健身消费升级的国际领先企业。

为逐步实现上述战略发展目标，公司将积极贯彻“以市场为导向，以销售为龙头，以创新求发展，以资本求裂变”的经营方针，通过进一步开拓国内外市场，稳步提升市场占有率；通过夯实先进制造基础以及供应链整合，持续打造高效精益的产品供应体系；通过深入推进技术创新，对公司产品进行全面的智能化升级改造，进一步丰富契合消费者需求的高品质产品组合；通过对行业内上下游产业链整合，优化资源配置，扩大公司规模，成为健康全产业链服务商。

（三）2021年经营计划

1、因势利导，统筹运作，深挖国内外市场

（1）国际市场

2020年受疫情影响，全球经济受到较大不利影响，各国失业率上升，健身俱乐部市场受到较大冲击，众多健身俱乐部倒闭或歇业，市场消费结构发生变化，居家健身需求暴增。进入2021年疫情仍在持续，预计国外商用健身俱乐部市场在未来一段时间难以迅速摆脱低迷状态，而居家健身需求在经过2020年的井喷式增长后，长期来看其持续高速增长能力也具有一定的不确定性，同时国内外各大竞争对手成长迅速，竞争环境日趋激烈，总体上公司国际市场销售面临着巨大的挑战。面对瞬息万变的外部环境，公司将密切关注各方面变化情况，因势利导，及时、灵活地采取针对性措施应对各类问题，确保公司在复杂的国际政治、经济、行业、市场环境中实现稳步发展。

在OEM/ODM产品业务方面，凭借多年积累的生产经验和雄厚的研发实力，公司将进一步加强与老客户的合作，在现有合作基础上争取更大范围、更高层次的合作项目。同时公司还将继续寻求有市场发展潜力的新客户进行开发。

在自主产品业务方面，公司将继续执行2020年制定的新产品需求流程（如加强定制化项目合作等），使新品开发工作进一步贴近市场需求，有效整合公司资源，在快速出新品的基础上力争打造能够引爆市场的爆款产品；同时推进库存预测精细化，通过与客户的有效沟通，高效推进订单进程；公司还将进一步梳理各销售区域的代理客户，重点关注受疫情影响严重的代理客户所在国家和地区，对存在问题的区域市场代理客户进行全面开发和整合，通过引入新的优质代理客户加强公司对各区域市场的开发和渗透；针对各业务细分市场，公司一方面将尽力维稳健身俱乐部直销市场，在此基础上重点维护和开发零售业务市场，不断挖掘有潜力的零售业务新客户，针对当前阶段增长的居家健身需求，公司仍将以轻商用产品为主覆盖这一部分市场需求，并不断争取更大的市场空间和份额。公司还将转变营销策略，全面提升线上营销能力，通过多媒体形式，利用多元化的互联网平台，让海外客户更加全面直观地了解公司的产品，通过线上营销吸引，助推线下成交。

（2）国内市场

2021年对于国内销售市场来说危机与机遇并存。虽然受疫情影响，国内健身器材市场整体萎缩，但是在危机中也激发了新的行业发展趋势，催生了新的增长点。一方面市场对整体智能化解决方案的需求越来越高，同时随着市场的逐步细分，众多专业化的市场领域需要更具针对性和专业特色的器械，此外线上团采也已经发展为又一重要销售渠道，京东慧采、政采云、京东自营、苏宁自营成为重要端口，这些都为公司的战略布局指明了方向。2021年，公司将紧跟市场发展趋势和需求变化，积极灵活调整策略，抓住机遇，防范风险，不断创新，走出企业发展新格局。

在商用产品市场方面，公司将继续在军警市场重点发力，强化军警业务的模板效应；针对当前商用俱乐部市场环境态势，及时深入分析市场反馈，调整优化俱乐部市场开拓策略；在具备传统优势的企事业单位市场，公司将进一步完善并梳理企业及产品认证资质，持续巩固在该市场的份额。此外，公司将根据市场需求，丰富、完善现有智能化解决方案，推进全系列智能产品的落地。同时，加快新品的市场切入，充分利用智能化、专业化器械打开目标市场。针对目前当前线上团采新形势，公司将与各采购平台深入沟通，对比分析，积极推动入驻平台，开发战略伙伴，形成有效行动策略，进一步扩大线上销售平台覆盖面。

在家用产品市场方面，公司将紧紧把握住目前居家健身需求暴增的重要机遇，围绕提质增效，推进全面智能化升级的发展规划，在把握消费变化新趋势的基础上，搭建家庭健身场景，打造在定价、功能性、智能化、娱乐性、时尚性等方面更加契合消费者需求的智能化特色家用健身产品阵列，尽快推出上市，同时结合市场竞品及用户需求，不断更新产品功能、接入内容平台、优化用户体验。此外，公司将进一步加强线上电商平台建设工作，并结合新媒体态势推进家用新品牌的建设推

广，提升公司家用产品的市场竞争力。

在户外产品市场方面，公司将进一步围绕室外智慧体育公园整体方案的升级推进各项工作。一方面公司将加快二代智慧型健身路径产品降成本、提质量以及室外健身房产品开发上市工作，并进一步提高无人值守室内产品的用户体验，增加相关配套产品。同时公司将不断加强体育公园规划设计能力，推出更具竞争力和英派斯特色的方案，争取更多项目的突破和落地实施，率先抢占市场先机，全面提升公司在全民健身整体解决方案领域的服务水平。

(2) 采购生产，降本增效，打造一流品质

在生产管理方面，防疫工作依然为2021年各项工作安排的重中之重，公司将以此为基础组织安排各项生产工作。2021年公司将进一步扩大过程质量管理工作的覆盖范围，完善产品过程质量控制机制；逐步提高信息化水平，打造高效的生产制造体系，实现人流、信息流、资金流、物流的统一；基于现场管理减少物料、能源的消耗与浪费，降低运行成本。

在采购管理方面，公司一方面将继续根据优胜劣汰原则，对供应商进行资源整合，针对瓶颈行业、单点供应商进行多渠道开发，解决瓶颈供应问题；加强与供应商的合作沟通，协助供应商管理辅导，提供技术支持；进一步提升供应商资质，扩大具备质量管理体系、环境评价等重要资质的供应商范围；公司采购、质量管理等部门将通力协作，加强供应商考核工作，督促供应商保质、保量、及时、准确的料件供应，确保供货及时率和质量合格率。另一方面，公司将推动疑难料件的识别，缩短疑难物料采购周期，提升国产化水平；扩大物料采购核价范围，加强对市场价格的了解，根据原材料市场行情变化情况及时调整核价基价，加强核价、议价能力，并强化采购、研发、生产部门的联系，推动全过程降成本；进一步开展料件质检预警管理、进料检验不合格报告分析、仓库出入库管理、备料计划下达、采购数据分析等方面的信息化升级工作。

另外，2021年公司还将继续推动青岛英派斯体育产业园项目土建工作，同时积极开展产业园各项生产、物流相关工作的布局设计工作。

3、研发创新，推进智能化升级

当前我国体育用品制造业与人工智能、大数据、互联网等新技术的逐步融合已是大势所趋，全面推进技术和产品的智能化升级成为公司现阶段发展的重要目标。2021年公司将继续推进“IN 健康”计划的实施，推动公司健身器材全品类的智慧化升级，并面向不同主体（如公司各部门、经销商、健身场所经营者、政府采购的机关单位、健身设备终端用户等）有针对性地开发相应的系统平台，打造集成化解决方案，加速公司由健身器材供应商逐步向健康产业综合服务商转型升级。同时，公司研发部门还将结合新老客户、公司市场管理及销售业务部门等反馈的行业一线信息，把握市场脉动，适时组织新产品的规划、研发和老产品的优化升级工作，源源不断地输送可精准匹配需求的产品。

此外，公司将在研发环节大力推进优化改善、设计降成本工作，通过对原材料、生产工艺等多方面的不断改进和优化，持续推动生产效率、质量水平提升及成本降低；同时继续推进研发工作中信息化升级和无纸化工作，提高研发工作效率，降低成本。此外，公司将持续完善企业技术标准体系，增加设计、过程控制类标准，并积极参与各类标准的修订、制定工作；进一步引进更新检测设备，增强对新产品及零部件的综合测试能力，提升产品研发端质量及性能管控效果。

(四) 可能面临的风险及应对措施

1、汇率波动的风险

国际市场销售业务为公司重要的业务板块组成部分，随着公司国际业务销售规模的扩大以及人民币汇率波动幅度的增加，如公司出现汇兑损失，将对公司利润产生一定不利影响。

应对措施：公司实时关注市场汇率，并与主要客户在销售合同中约定，当汇率出现一定幅度波动时会及时调整销售价格，以防范或降低因汇率波动而造成的损失。

2、原材价格波动的风险

公司生产所需的原材料主要为钢材及钢材制品、橡塑制品、电器五金件以及包装材料，如带钢、金属钣金件、纸箱等，该类原材料在生产成本中占有很高的比重。2017年以来，公司主要原材料价格大幅上涨，特别是随着国家供给侧改革的推进，加之国家生态文明战略的实施，环保监管越来越严格，受其影响市场钢铁、包装材料等健身器材主要原材料供应明显收缩，价格持续上涨；与此同时，化工原料及其它原材料的价格也不断提升，极大地影响了公司产品的生产成本，对经营业绩造成一定的影响。

应对措施：公司一方面进一步加强内部管理，强化原材料价格敏感分析，提高原材料的利用率，减少生产过程中的浪费；

同时公司积极寻找质量合格、成本稳定、性价比高的原材料进行替代，以多渠道降低原材料价格波动带来的影响。

3、外销收入受进口国贸易政策影响的风险

自设立之初，公司即开始为国外知名健身器材品牌提供OEM/ODM业务。随着国内业务的持续开拓，公司收入结构趋于均衡，但国外业务仍然占据公司业务的较大比例。国外业务受国家出口政策、出口目的地国进口政策与政治经济格局、货币汇率以及国际健身器材市场变动等多方面因素的影响。如果国外业务发生波动，公司经营业绩将受到一定影响。

应对措施：一方面，公司通过与中信保进行合作，密切关注主要客户所在国家的贸易政策变化，以便适时调整经营销售策略；另一方面公司逐步优化客户结构，降低并分散因国际贸易政策变化带来的风险；此外，公司通过中信保对所有OEM/ODM客户和1/3左右的自主品牌产品客户进行投保，一旦相应客户出现产品拒收等情形，公司可以向中信保索赔，从而保障货款回收。

十、接待调研、沟通、采访等活动

1、报告期内接待调研、沟通、采访等活动登记表

√ 适用 □ 不适用

接待时间	接待地点	接待方式	接待对象类型	接待对象	谈论的主要内容及提供的资料	调研的基本情况索引
2020年05月06日	“全景·路演天下” (http://rs.p5w.net/c/002899.shtml)和“同花顺路演平台” (https://board.10jqka.com.cn/ir)	其他	个人	所有关注公司的投资者	公司经营及业绩等	详见公司于2020年5月7日披露于巨潮资讯网(www.cninfo.com.cn)的《投资者关系活动记录表》(编号:2020-001)
2020年09月25日	“上证路演中心”网站 (http://roadshow.sseinfo.com)及微信公众号	其他	个人	所有关注公司的投资者	公司发展战略、经营状况等	详见公司于2020年9月19日披露于巨潮资讯网(www.cninfo.com.cn)的《关于参加青岛辖区上市公司投资者网上集体接待日活动的公告》(公告编号:2020-062)

第五节 重要事项

一、公司普通股利润分配及资本公积金转增股本情况

报告期内普通股利润分配政策，特别是现金分红政策的制定、执行或调整情况

√ 适用 □ 不适用

公司于2020年5月20日召开第二届董事会2020年第二次会议和第二届监事会2020年第二次会议，审议通过《关于制定〈青岛英派斯健康科技股份有限公司未来三年（2020-2022 年度）股东分红回报规划〉的议案》，并于2020年6月11日召开2019年年度股东大会审议批准了该项议案。公司对2020-2022年股东分红回报进行了具体规划，制定了持续、稳定的分红政策，保障了利润分配决策透明度和可操作性，符合公司和股东的共同利益，充分保护中小投资者的合法权益，公司独立董事对该事项发表了同意的独立意见。详见公司于2020年5月21日、2020年6月12日发布于《中国证券报》、《上海证券报》、《证券时报》、《证券日报》及巨潮资讯网（<http://www.cninfo.com.cn/new/index>）的相关内容。

现金分红政策的专项说明	
是否符合公司章程的规定或股东大会决议的要求：	是
分红标准和比例是否明确和清晰：	是
相关的决策程序和机制是否完备：	是
独立董事是否履职尽责并发挥了应有的作用：	是
中小股东是否有充分表达意见和诉求的机会，其合法权益是否得到了充分保护：	是
现金分红政策进行调整或变更的，条件及程序是否合规、透明：	是

公司近 3 年（包括本报告期）的普通股股利分配方案（预案）、资本公积金转增股本方案（预案）情况

2020年度利润分配预案：以截止2020年12月31日的总股本120,000,000股为基数，向全体股东每10股派发现金红利0.39元（含税），共派发现金红利4,680,000元（含税），剩余未分配利润结转至下一年度。公司2020年度不以公积金转增股本，不送红股。

2019年度利润分配方案：公司不派发现金红利，不送红股，不以公积金转增股本。

2018年度利润分配方案：以截止2018年12月31日的总股本120,000,000股为基数，向全体股东每10股派发现金红利0.94元（含税），共派发现金红利11,280,000元（含税），剩余未分配利润结转至下一年度。公司2018年度不以公积金转增股本，不送红股。

公司近三年（包括本报告期）普通股现金分红情况表

单位：元

分红年度	现金分红金额（含税）	分红年度合并报表中归属于上市公司普通股股东的净利润	现金分红金额占合并报表中归属于上市公司普通股股东的净利润的比率	以其他方式（如回购股份）现金分红的金额	以其他方式现金分红金额占合并报表中归属于上市公司普通股股东的净利润的比例	现金分红总额（含其他方式）	现金分红总额（含其他方式）占合并报表中归属于上市公司普通股股东的净利润

							的比率
2020 年	4,680,000.00	39,561,922.07	11.83%	0.00	0.00%	4,680,000.00	11.83%
2019 年	0.00	50,557,693.13	0.00%	0.00	0.00%	0.00	0.00%
2018 年	11,280,000.00	62,686,634.91	17.99%	0.00	0.00%	11,280,000.00	17.99%

公司报告期内盈利且母公司可供普通股股东分配利润为正但未提出普通股现金红利分配预案

适用 不适用

二、本报告期利润分配及资本公积金转增股本情况

适用 不适用

每 10 股送红股数 (股)	0
每 10 股派息数 (元) (含税)	0.39
分配预案的股本基数 (股)	120,000,000
现金分红金额 (元) (含税)	4,680,000.00
以其他方式 (如回购股份) 现金分红金额 (元)	0.00
现金分红总额 (含其他方式) (元)	4,680,000.00
可分配利润 (元)	351,073,252.51
现金分红总额 (含其他方式) 占利润分配总额的比例	100%
本次现金分红情况	
公司发展阶段属成长期且有重大资金支出安排的, 进行利润分配时, 现金分红在本次利润分配中所占比例最低应达到 20%	
利润分配或资本公积金转增预案的详细情况说明	
2020 年年度利润分配预案: 以公司 2020 年 12 月 31 日的总股本 120,000,000 股为基数, 向全体股东每 10 股派发现金红利 0.39 元 (含税), 共派发现金红利 4,680,000 元 (含税), 剩余未分配利润结转至下一年度。公司 2020 年度不以公积金转增股本, 不送红股。	

三、承诺事项履行情况

1、公司实际控制人、股东、关联方、收购人以及公司等承诺相关方在报告期内履行完毕及截至报告期末尚未履行完毕的承诺事项

适用 不适用

承诺事由	承诺方	承诺类型	承诺内容	承诺时间	承诺期限	履行情况
股改承诺						
收购报告书或权益变动报告书中						

所作承诺						
资产重组时所作承诺						
首次公开发行或再融资时所作承诺	海南江恒实业投资有限公司	股份限售承诺	自公司股票上市之日起三十六个月内，不转让或者委托他人管理其直接或者间接持有的公司公开发行前已发行的股份，也不由公司回购该等股份。	2016年03月21日	自公司股票上市之日起三十六个月	海南江恒实业投资有限公司所持公司40,662,000股首发前限售股股份已解除限售并于2020年9月15日上市流通。前述承诺已履行完毕。
	丁利荣	股份限售承诺	自公司股票上市之日起三十六个月内，不转让或者委托他人管理其直接或者间接持有的公司公开发行股票前已发行的股份，也不由公司回购该等股份。在公司担任董事、监事或高级管理人员职务期间，每年转让的股份将不超过持有公司股份总数的25%；离职后半年内，不转让所持有的公司股份；在申报离任六个月后的十二个月内通过证券交易所挂牌交易出售公司股票数量占本人持有公司股票总数的比例不超过50%。	2016年03月21日	长期履行	正常履行中
	平丽洁	股份限售承诺	自公司股票上市之日起三十六个月内，不转让或者委托他人管理其直接或者间接持有的公司公开发行股票前已发行的股份，也不由公司回购该等股份。在公司担任董事、监事或高级管理人员职务期间，每年转让的股份将不超过持有公司股份总数的25%；离职后半年内，不转让所持有的公司股份；在申报离任六个月后的十二个月内通过证券交易所挂牌交易出售公司股票数量占本人持有公司股票总数的比例不超过50%。	2016年03月16日	长期履行	正常履行中
	秦熙	股份限售承诺	自公司股票上市之日起十二个月内，不转让或者委托他人管理其直接或者间接持有的公司公开发行股票前已发行的股份，也不由公司回购该等股份。在公司担任董事、监事或高级管理人员职务期间，每年转让的股份将不超过持有公司股份总数的25%；离职后半年内，不转让所持有的公司股份；	2016年03月15日	长期履行	正常履行中

			在申报离任六个月后的十二个月内通过证券交易所挂牌交易出售公司股票数量占本人持有公司股票总数的比例不超过 50%。			
郑国良	股份限售承诺		自公司股票上市之日起十二个月内，不转让或者委托他人管理其直接或者间接持有的公司公开发行股票前已发行的股份，也不由公司回购该等股份。在公司担任董事、监事或高级管理人员职务期间，每年转让的股份将不超过持有公司股份总数的 25%；离职后半年内，不转让所持有的公司股份；在申报离任六个月后的十二个月内通过证券交易所挂牌交易出售公司股票数量占本人持有公司股票总数的比例不超过 50%。	2016 年 03 月 18 日		原副总经理郑国良先生于 2018 年 12 月离职，截至 2020 年 6 月前述承诺已履行完毕。
海南江恒实业投资有限公司	股份减持承诺		本公司所持有公司股票在锁定期满后两年内减持的，本公司将通过集中竞价方式、大宗交易方式及/或其他合法方式减持所持公司股份，并在减持前 3 个交易日予以公告；该等股票的减持价格将不低于发行价，且每年减持股份数量不超过上年度末所持公司股份总数的 25%；公司上市后 6 个月内，如公司股票连续 20 个交易日的收盘价均低于发行价，或者上市后 6 个月期末收盘价低于发行价，本公司持有股票的锁定期自动延长至少 6 个月；若公司股票在锁定期内发生派息、送股、资本公积转增股本、配股等除权除息事项的，上述减持价格及股份数量将相应进行调整。	2016 年 03 月 21 日	长期履行	正常履行中
景勝偉達有限公司 (Energy Victor Limited)	股份减持承诺		本公司所持公司股份之锁定期届满后，若拟减持公司股份的，本公司将通过集中竞价方式、大宗交易方式及/或其他合法方式减持所持公司股份，并由公司在减持前 3 个交易日予以公告；锁定期满后两年内减持持有的本次发行前已发行的公司股份，两年内将减持股份数量合计不超过持有股份数量（包括其在上市前所持公司股份以及该部分股份在公司上市后转增股本形成的股份）中的 100%，减持价格	2016 年 03 月 23 日	长期履行	正常履行中

			不低于届时最近一期公司的每股净资产。			
	上海景林景途投资中心（有限合伙）	股份减持承诺	本公司所持公司股份之锁定期届满后，若拟减持公司股份的，本公司将通过集中竞价方式、大宗交易方式及/或其他合法方式减持所持公司股份，并由公司在减持前 3 个交易日予以公告；锁定期满后两年内减持持有的本次发行前已发行的公司股份，两年内将减持股份数量合计不超过持有股份数量（包括其在上市前所持公司股份以及该部分股份在公司上市后转增股本形成的股份）中的 100%，减持价格不低于届时最近一期公司的每股净资产。	2016 年 03 月 24 日	长期履行	正常履行中
	股富中国投资有限公司（Yeah Fortune China Investment Limited）、湖南文化旅游创业投资基金企业（有限合伙）	股份减持承诺	本公司所持公司股份之锁定期届满后，若拟减持公司股份的，本公司将通过集中竞价方式、大宗交易方式及/或其他合法方式减持所持公司股份，并由公司在减持前 3 个交易日予以公告；锁定期满后两年内减持持有的本次发行前已发行的公司股份，两年内将减持股份数量合计不超过持有股份数量（包括其在上市前所持公司股份以及该部分股份在公司上市后转增股本形成的股份）中的 100%，减持价格不低于届时最近一期公司的每股净资产。	2016 年 03 月 16 日	长期履行	正常履行中
	南通得一投资中心（有限合伙）	股份减持承诺	本公司所持公司股份之锁定期届满后，若拟减持公司股份的，本公司将通过集中竞价方式、大宗交易方式及/或其他合法方式减持所持公司股份，并由公司在减持前 3 个交易日予以公告；锁定期满后两年内减持持有的本次发行前已发行的公司股份，两年内将减持股份数量合计不超过持有股份数量（包括其在上市前所持公司股份以及该部分股份在公司上市后转增股本形成的股份）中的 100%，减持价格不低于届时最近一期公司的每股净资产。	2016 年 03 月 09 日	长期履行	正常履行中

	青岛拥湾成长创业投资有限公司	股份减持承诺	<p>本公司所持公司股份之锁定期届满后，若拟减持公司股份的，本公司将通过集中竞价方式、大宗交易方式及/或其他合法方式减持所持公司股份，并由公司在减持前 3 个交易日予以公告；锁定期满后两年内减持持有的本次发行前已发行的公司股份，两年内将减持股份数量合计不超过持有股份数量（包括其在上市前所持公司股份以及该部分股份在公司上市后转增股本形成的股份）中的 100%，减持价格不低于届时最近一期公司的每股净资产。</p>	2016 年 03 月 15 日	长期履行	正常履行中
	山东五岳创业投资有限公司	股份减持承诺	<p>本公司所持公司股份之锁定期届满后，若拟减持公司股份的，本公司将通过集中竞价方式、大宗交易方式及/或其他合法方式减持所持公司股份，并由公司在减持前 3 个交易日予以公告；锁定期满后两年内减持持有的本次发行前已发行的公司股份，两年内将减持股份数量合计不超过持有股份数量（包括其在上市前所持公司股份以及该部分股份在公司上市后转增股本形成的股份）中的 100%，减持价格不低于届时最近一期公司的每股净资产。</p>	2016 年 03 月 22 日	长期履行	正常履行中
	丁利荣	股份减持承诺	<p>若本人所持公司股票在锁定期满后两年内减持的，该等股票的减持价格将不低于发行价，且每年减持股份数量不超过上年度末所持公司股份总数的 25%；本人所持公司股份之锁定期届满后，若本人拟减持公司股份的，本人将通过集中竞价方式、大宗交易方式及/或其他合法方式减持本人所持公司股份，并由公司在减持前 3 个交易日予以公告；公司上市后 6 个月内，如公司股票连续 20 个交易日的收盘价均低于发行价，或者上市后 6 个月期末收盘价低于发行价，本人持有公司股票的锁定期自动延长 6 个月；若公司股票在锁定期内发生派息、送股、资本公积转增股本、配股等除权除息事项的，上述减持价格及股份数</p>	2016 年 03 月 21 日	长期履行	正常履行中

			量将相应进行调整；本人不因职务变更、离职等原因而放弃履行上述承诺。			
	平丽洁	股份减持承诺	若本人所持公司股票在锁定期满后两年内减持的，该等股票的减持价格将不低于发行价；本人所持公司股份之锁定期届满后，若本人拟减持公司股份的，本人将通过集中竞价方式、大宗交易方式及/或其他合法方式减持本人所持公司股份，并由公司在减持前 3 个交易日予以公告；公司上市后 6 个月内，如公司股票连续 20 个交易日的收盘价均低于发行价，或者上市后 6 个月期末收盘价低于发行价，本人持有公司股票的锁定期自动延长 6 个月；若公司股票在锁定期内发生派息、送股、资本公积转增股本、配股等除权除息事项的，上述减持价格及股份数量将相应进行调整；本人不因职务变更、离职等原因而放弃履行上述承诺。	2016 年 03 月 16 日	长期履行	正常履行中
	郑国良	股份减持承诺	若本人所持公司股票在锁定期满后两年内减持的，该等股票的减持价格将不低于发行价；本人所持公司股份之锁定期届满后，若本人拟减持公司股份的，本人将通过集中竞价方式、大宗交易方式及/或其他合法方式减持本人所持公司股份，并由公司在减持前 3 个交易日予以公告；公司上市后 6 个月内，如公司股票连续 20 个交易日的收盘价均低于发行价，或者上市后 6 个月期末收盘价低于发行价，本人持有公司股票的锁定期自动延长 6 个月；若公司股票在锁定期内发生派息、送股、资本公积转增股本、配股等除权除息事项的，上述减持价格及股份数量将相应进行调整；本人不因职务变更、离职等原因而放弃履行上述承诺。	2016 年 03 月 18 日	长期履行	正常履行中
	秦熙	股份减持承诺	若本人所持公司股票在锁定期满后两年内减持的，该等股票的减持价格将不低于发行价；本人所持公司股份之锁定期届满后，若本人拟减持公司股份的，本人将通过集中竞价方式、大	2016 年 03 月 15 日	长期履行	正常履行中

		宗交易方式及/或其他合法方式减持本人所持公司股份，并由公司在减持前 3 个交易日予以公告；公司上市后 6 个月内，如公司股票连续 20 个交易日的收盘价均低于发行价，或者上市后 6 个月期末收盘价低于发行价，本人持有公司股票的锁定期自动延长 6 个月；若公司股票在锁定期内发生派息、送股、资本公积转增股本、配股等除权除息事项的，上述减持价格及股份数量将相应进行调整；本人不因职务变更、离职等原因而放弃履行上述承诺。			
海南江恒实业投资有限公司	关于同业竞争、关联交易、资金占用方面的承诺	<p>1.截止本承诺书出具之日，本公司未以任何方式直接或间接从事与发行人及其下属子公司构成或可能构成竞争的业务活动，未直接或间接持有与发行人及其下属子公司存在或可能存在同业竞争企业的股权或任何其他权益。2.本公司承诺不从事任何与发行人及其下属子公司的主营业务构成或可能构成直接或间接竞争的业务或活动，且不会新设或收购与发行人及其下属子公司从事相同或类似业务的企业、实体等。3.若发行人进一步拓展产品或业务范围，本公司承诺将不与发行人拓展后的产品或业务相竞争；可能与发行人拓展后的业务相竞争的，本公司承诺通过停止生产经营或转让等形式消除同业竞争。4.本公司承诺不利用对发行人的控制关系或其他关系进行损害发行人或其他股东正当利益的行为。5.本公司将督促及本公司投资或控制的除发行人以外的其他企业、实体等同受本承诺的约束。6.本承诺函旨在保证发行人全体股东之利益作出，且本承诺函的每一项承诺为独立可操作的承诺，任何一项承诺无效或被终止将不影响其他承诺的有效性。7.该承诺自盖章之日生效，该承诺函所载各项承诺事项在本公司作为发行人股东期间，以及自本公司不再为发行人股东之日起十二个月内持续有效，且不可变更或撤销。如违</p>	2016 年 03 月 21 日	长期履行	正常履行中

			反上述任一项承诺，本公司愿意赔偿由此给发行人及其他股东造成的所有直接和间接经济损失，及相关方因此而支出的其他合理费用。			
丁利荣	关于同业竞争、关联交易、资金占用方面的承诺	<p>1.截止本承诺书出具之日，本人未以任何方式直接或间接从事与公司及其下属子公司构成或可能构成竞争的业务活动，未直接或间接持有与公司及其下属子公司存在或可能存在同业竞争企业的股权或任何其他权益。2.本人承诺不从事任何与公司及其下属子公司的主营业务构成或可能构成直接或间接竞争的业务或活动，且不会新设或收购与公司及其下属子公司从事相同或类似业务的企业、实体等。3.若公司进一步拓展产品或业务范围，本人承诺将不与公司拓展后的产品或业务相竞争；可能与公司拓展后的业务相竞争的，本人承诺通过停止生产经营或向无关联关系的第三方转让或者将相竞争的业务纳入公司经营等形式消除同业竞争。4.本人承诺不利用对公司的控制关系或其他关系进行损害公司或其他股东正当利益的行为。5.本人将督促本人的配偶、父母、子女及其配偶、兄弟姐妹及其配偶，本人配偶的父母、兄弟姐妹，子女配偶的父母，以及本人投资或控制的除公司以外的其他企业、实体等同受本承诺的约束。6.本人承诺本承诺函旨在保证公司全体股东之利益作出，且本承诺函的每一项承诺为独立可操作的承诺，任何一项承诺无效或被终止将不影响其他承诺的有效性。7.该承诺自签字之日生效，该承诺函所载各项承诺事项在本人作为公司实际控制人、董事长兼总经理期间，以及自本人不再为公司实际控制人、董事长兼总经理之日起十二个月内持续有效，且不可变更或撤销。如违反上述任一项承诺，本人愿意赔偿由此给公司及其他股东造成的所有直接和间接经济损失，及相关方因此而支出的其他合理费用。</p>	2016年03月21日	长期履行	正常履行中	

海南江恒实业投资有限公司、丁利荣、青岛英派斯健康科技股份有限公司、董事、高级管理人员	IPO 稳定股价承诺	详见公司《首次公开发行股票招股说明书》"重大事项提示"之"二、其他重大事项提示"之"(四)关于上市后三年内稳定股价的预案及承诺"	2016年03月21日	上市后三年	截至2020年9月14日,公司上市已满三年,前述承诺已履行完毕。
青岛英派斯健康科技股份有限公司	关于信息披露的承诺	如果公司招股说明书有虚假记载、误导性陈述或者重大遗漏,对判断公司是否符合法律规定的发行条件构成重大、实质影响的,若事实认定之日(以下称"认定之日")本公司已公开发行股份但未上市的,自认定之日起30日内,本公司将依法按照发行价加计银行同期存款利息回购本次公开发行的全部新股;同时,在本次发行时将持有的股份(以下称"老股")以公开发行方式一并向投资者发售的股东不履行购回该等老股义务的,则本公司应当依法按照发行价加计银行同期存款利息回购该等老股。若认定之日本公司已发行并上市,致使投资者在证券交易中遭受损失的,本公司将依法赔偿投资者损失。若法律、法规、规范性文件及中国证监会或深圳证券交易所对公司因违反上述承诺而应承担的相关责任及后果有不同规定,公司自愿无条件地遵从该等规定。	2016年03月21日	长期履行	正常履行中
董事、监事、高级管理人员	关于信息披露的承诺	如承诺人在发行人首次公开发行股票并上市制作、出具的文件中有虚假记载、误导性陈述或者重大遗漏,给投资者造成损失的,承诺人将根据中国证监会或人民法院等有权部门的最终处理决定或生效判决,依法赔偿投资者损失。	2016年03月21日	长期履行	正常履行中
海南江恒实业投资有限公司、丁利	有关境外商标的承诺	若有关第三方就发行人国外商标侵权事项提起诉讼或赔偿诉求,且该等赔偿诉求被当地法院支持,则本公司(本人)将无条件按法院核定的金额无偿	2017年05月16日	长期履行	正常履行中

荣		代公司补缴上述款项，并保证今后不就此事向公司及其下属子公司进行追偿。			
董事、高级管理人员	关于首次公开发行股票摊薄即期回报填补措施的承诺	1、承诺不无偿或以不公平条件向其他单位或者个人输送利益，也不采用其他方式损害公司利益；2、承诺对董事和高级管理人员的职务消费行为进行约束；3、承诺不动用公司资产从事与其履行职责无关的投资、消费活动；4、承诺由董事会或薪酬委员会制定的薪酬制度与公司填补回报措施的执行情况相挂钩；5、承诺拟公布的公司股权激励的行权条件与公司填补回报措施的执行情况相挂钩；6、将根据中国证监会、证券交易所等监管机构未来出台的相关规定，积极采取必要、合理措施，使公司首发填补回报措施能够得到有效的实施。	2016年03月21日	长期履行	正常履行中
海南江恒实业投资有限公司、丁利荣	其他承诺	不越权干预公司经营管理活动，不侵占公司利益。	2016年03月21日	长期履行	正常履行中
青岛英派斯健康科技股份有限公司、海南江恒实业投资有限公司、丁利荣、董事、监事、高级管理人员	关于未履行承诺的约束措施	若相关承诺未能履行、明确已无法履行或无法按期履行的，承诺人将采取如下措施：1、及时、充分披露承诺未能履行、无法履行或无法按期履行的具体原因；2、提出补充承诺或替代承诺，以尽可能保护公司及其投资者的权益；3、将上述补充承诺或替代承诺提交公司股东大会审议；4、公司违反承诺给投资者造成损失的，将依法对投资者进行赔偿；其他责任主体违反承诺所得收益将归属于公司，因此给公司或投资者造成损失的，将依法对公司或投资者进行赔偿；5、若承诺人在相关承诺中已明确了约束措施的，以相关承诺中的约束措施为准。	2016年03月21日	长期履行	正常履行中
海南江恒实业投资有限公司、丁利荣	关于公司社会保险及住房公积金问题的承诺	若应有权部门的要求或决定，公司及其下属子公司需为未缴纳社会保险或住房公积金的职工补缴社会保险和住房公积金，本公司（本人）将无条件按主管部门核定的金额无偿代公司补	2016年02月29日	长期履行	正常履行中

			缴上述款项，并保证今后不就此事向公司及其下属子公司进行追偿。若公司及其下属子公司因未为职工缴纳社会保险或住房公积金而被相关主管部门处以行政处罚，本公司（本人）将无条件按主管部门决定的处罚金额无偿代公司及其下属子公司缴纳，并保证今后不就此事向公司及其下属子公司进行追偿。如果公司及其下属子公司因未按规定为职工缴纳社会保险或住房公积金而带来任何其他费用支出或经济损失，本公司（本人）将无条件全部无偿代公司承担。如该等承诺未能履行，明确已无法履行或无法按期履行的，本公司（本人）将采取如下措施：1、及时、充分披露其承诺未能履行、无法履行或无法按期履行的具体原因；2、提出补充承诺或替代承诺，以尽可能保护公司及其投资者的权益；3、将上述补充承诺或替代承诺提交公司股东大会审议；4、公司违反承诺给投资者造成损失的，将依法对投资者进行赔偿；其他责任主体违反承诺所得收益将归属于公司，因此给公司或投资者造成损失的，将依法对公司或投资者进行赔偿。			
	丁利荣	租赁物业产权与备案方面的承诺	若因第三方主张权利或政府机关行使职权而致使公司及控股子公司存在租赁物业产权与备案瑕疵的房屋租赁关系无效或出现任何纠纷，导致公司及控股子公司需要搬迁并遭受经济损失、被有权政府部门处罚、被其他第三方追索，公司实际控制人将承担赔偿责任，对公司及控股子公司所遭受的一切经济损失予以足额补偿。	2016年03月21日	长期履行	正常履行中
股权激励承诺						
其他对公司中小股东所作承诺						
承诺是否按时履行	是					
如承诺超期未履行完毕的，应当详细说明未完成履	不适用					

行的具体原因及下一步的工作计划	
-----------------	--

2、公司资产或项目存在盈利预测，且报告期仍处在盈利预测期间，公司就资产或项目达到原盈利预测及其原因做出说明

适用 不适用

四、控股股东及其关联方对上市公司的非经营性占用资金情况

适用 不适用

公司报告期不存在控股股东及其关联方对上市公司的非经营性占用资金。

五、董事会、监事会、独立董事（如有）对会计师事务所本报告期“非标准审计报告”的说明

适用 不适用

六、与上年度财务报告相比，会计政策、会计估计和核算方法发生变化的情况说明

适用 不适用

(1) 会计政策变更

本公司自2020年1月1日起执行财政部2017年修订的《企业会计准则第14号-收入》，变更后的会计政策详见附注十三、24。根据新收入准则的衔接规定，首次执行该准则的累计影响数调整首次执行当期期初（2020年1月1日）留存收益及财务报表其他相关项目金额，对可比期间信息不予调整。

执行新收入准则对本期期初合并资产负债表、公司资产负债表相关项目的影响列示如下：

1) 对合并资产负债表的影响

项目	2019年12月31日	累计影响金额			2020年1月1日
		重分类	重新计量	小计	
应收账款	240,659,982.05	-110,331,171.79			130,328,810.26
合同资产		110,331,171.79			110,331,171.79
预收款项	41,879,787.19	-41,879,787.19			
合同负债		41,292,942.98			41,292,942.98
其他流动负债		586,844.21			586,844.21

2) 对公司资产负债表的影响

项目	2019年12月31日	累计影响金额			2020年1月1日
		重分类	重新计量	小计	
应收账款	254,390,693.54	-110,331,171.79			144,059,521.75
合同资产		110,331,171.79			110,331,171.79
预收款项	41,584,435.24	-41,584,435.24			-
合同负债		41,031,569.57			41,031,569.57
其他流动负债		552,865.67			552,865.67

(2) 会计估计变更

公司本期内无会计估计变更情况

七、报告期内发生重大会计差错更正需追溯重述的情况说明

适用 不适用

公司报告期无重大会计差错更正需追溯重述的情况。

八、与上年度财务报告相比，合并报表范围发生变化的情况说明

适用 不适用

公司报告期无合并报表范围发生变化的情况。

九、聘任、解聘会计师事务所情况

现聘任的会计师事务所

境内会计师事务所名称	和信会计师事务所（特殊普通合伙）
境内会计师事务所报酬（万元）	85
境内会计师事务所审计服务的连续年限	8
境内会计师事务所注册会计师姓名	王晖 杨帅
境内会计师事务所注册会计师审计服务的连续年限	王晖 3 年，杨帅 1 年

当期是否改聘会计师事务所

是 否

聘请内部控制审计会计师事务所、财务顾问或保荐人情况

适用 不适用

十、年度报告披露后面临退市情况

适用 不适用

十一、破产重整相关事项

适用 不适用

公司报告期未发生破产重整相关事项。

十二、重大诉讼、仲裁事项

适用 不适用

（一）重大诉讼、仲裁事项

诉讼(仲裁)基本情况	涉案金额 (万元)	是否形成 预计负债	诉讼(仲裁)进展	诉讼(仲裁)审理结果及影 响	诉讼(仲 裁)判决执 行情况	披露日期	披露索引

<p>苏光朋诉有瑞实业股份有限公司、青岛青英企业管理咨询中心（有限合伙）、公司及公司董事长（总经理）丁利荣，要求将青岛青英企业管理咨询中心（有限合伙）名下的 126.68 万股公司股份及依此获得的现金红利 9.12 万元人民币返还给苏光朋。</p>	<p>4,615.2</p>	<p>否</p>	<p>苏光朋向山东省青岛市中级人民法院提出增加诉讼请求，要求确认有瑞实业股份有限公司与青英企业管理咨询中心（有限合伙）的 126.68 万股股权转让行为无效，青英企业管理咨询中心（有限合伙）名下的 126.68 万股及依此获得的现金红利 9.12 万元返还给苏光朋，公司、丁利荣承担连带返还责任。如返还不能，四被告连带赔偿原告经济损失 4,615.20 万元。2019 年 12 月 30 日，公司收到山东省青岛市中级人民法院出具的（2018）鲁 02 民初 1131 号《民事判决书》，判决有瑞实业股份有限公司于判决书生效之日起十日内给付苏光朋 16,689,240 元；驳回苏光朋对青岛青英企业管理咨询中心（有限合伙）、公司、丁利荣的诉讼请求。苏光朋、有瑞实业股份有限公司不服上述判决，向山东省高级人民法院提起上诉。2020 年 8 月 3 日，公司收到山东省高级人民法院出具的（2020）鲁民终 695 号《民事判决书》，判决驳回上诉，维持原判。二审案件受理费 264,625 元，由上诉人苏光朋负担 189,114 元，由上诉人有瑞实业股份有限公司负担 75,511 元。苏光朋对于山东省高级人民法院出具的（2020）鲁民终 695 号《民事判决书》及山东省青岛市中级人民法院作出的（2018）鲁 02 民初 1131 号《民事判决书》不服，向最高人民法院提起再审申请： 1、请求依法撤销上述二判决，改判支持申请人诉讼请求。2、一审、二审诉讼费用</p>	<p>最高人民法院出具（2020）最高法民申 5318 号《民事裁定书》裁定驳回苏光朋的再审申请。</p>	<p>—</p>	<p>2020 年 10 月 09 日</p>	<p>详见公司于巨潮资讯网（http://www.cninfo.com.cn/new/index）登载的《重大诉讼进展公告》（公告编号：2020-066）</p>
--	----------------	----------	---	---	----------	-------------------------	--

			由被申请人承担。				
(二) 其他诉讼、仲裁事项							
苏光朋诉有瑞实业股份有限公司及公司，要求将登记在中国证券登记结算公司深圳分公司的有瑞实业股份有限公司名下的 35.32 万股股票变更至苏光朋名下，公司向苏光朋支付现金红利 2.54 万元及延迟利息。	2.54	否	已判决	2019 年 12 月 13 日山东省青岛市中级人民法院出具 (2018) 鲁 02 民初 1132 号《民事判决书》判决有瑞实业股份有限公司、公司在判决之日起 10 日内将登记在中登股东名册下的有瑞实业的 35.32 万股股份变更至苏光朋名下；驳回苏光朋其他诉讼请求。	已执行	2020 年 08 月 29 日	详见公司于巨潮资讯网 (http://www.cninfo.com.cn/new/index) 登载的《2020 年半年度报告全文》(公告编号 2020-053)
苏光朋诉有瑞实业股份有限公司及公司全资子公司青岛英吉利钢管制品有限公司，要确认苏光朋拥有青岛英吉利钢管制品有限公司 2% 股权，并将相应股权变更至苏光朋名下。	0	否	2019 年 12 月 30 日山东省青岛市中级人民法院出具 (2019) 鲁 02 民初 735 号《民事判决书》，判决驳回原告苏光朋的诉讼请求。苏光朋不服上述判决，向山东省高级人民法院提起上诉，诉请二审法院撤销原判，发回重审或改判。	山东省高级人民法院出具 (2020) 鲁民终 1429 号《民事判决书》，判决驳回上诉，维持原判。二审案件受理费 100 元，由苏光朋承担。	—	2020 年 10 月 31 日	详见公司于巨潮资讯网 (http://www.cninfo.com.cn/new/index) 登载的《2020 年第三季度报告全文》(公告编号 2020-069)
公司原职工张健向青岛市即墨区劳动人事争议仲裁委员会提起劳动仲裁，要求公司支付解除劳动合同赔偿金。	8.19	否	已调解	双方自愿达成调解协议如下：1、双方劳动关系于 2020 年 6 月 10 日解除；2、公司一次性向申请人张健支付解除劳动关系赔偿金 81900 元，申请人张健不再以任何理由向公司主张其他劳动权利及赔偿请求。上述调解协议经青岛市即墨区劳动人事争议仲裁委员会出具青即劳人仲案字【2020】第 526 号调解书予以确认。	已执行	2020 年 08 月 04 日	详见公司于巨潮资讯网 (http://www.cninfo.com.cn/new/index) 登载的《重大诉讼进展公告》(公告编号 2020-050)
公司子公司西安英派斯健康科技有限公司、青岛英派斯健康发展有限公司原职工苏子林向西安市劳动人事争议仲裁委员会提起劳动仲裁，要求续存劳动关系、支付工	1.1	否	已开庭	西安市劳动人事争议仲裁委员会出具市劳人仲案字【2020】第 239 号裁决书，裁决如下：1、被申请人青岛英派斯健康发展有限公司为申请人苏子林补缴	未执行	2020 年 10 月 09 日	详见公司于巨潮资讯网 (http://www.cninfo.com.cn/new/index) 登载的

资等。				<p>1998 年 12 月至 2005 年 4 月期间的养老保险、医疗保险、工伤保险、失业保险和生育保险(具体缴费数额及办法以社保经办部门审核认定为准,被申请人青岛英派斯健康发展有限公司与申请人苏子林各自承担其应缴纳部分,已缴纳部分不再重复缴纳); 2、被申请人青岛英派斯健康发展有限公司向申请人苏子林支付未休年假工资 11024.10 元;</p> <p>3、驳回申请人苏子林其余申请请求。</p>		<p>《重大诉讼进展公告》 (公告编号: 2020-066)</p>
-----	--	--	--	---	--	--

十三、处罚及整改情况

适用 不适用

公司报告期不存在处罚及整改情况。

十四、公司及其控股股东、实际控制人的诚信状况

适用 不适用

十五、公司股权激励计划、员工持股计划或其他员工激励措施的实施情况

适用 不适用

公司报告期无股权激励计划、员工持股计划或其他员工激励措施及其实施情况。

十六、重大关联交易

1、与日常经营相关的关联交易

适用 不适用

公司报告期未发生与日常经营相关的关联交易。

2、资产或股权收购、出售发生的关联交易

适用 不适用

公司报告期未发生资产或股权收购、出售的关联交易。

3、共同对外投资的关联交易

适用 不适用

公司报告期未发生共同对外投资的关联交易。

4、关联债权债务往来

适用 不适用

公司报告期不存在关联债权债务往来。

5、其他重大关联交易

适用 不适用

公司于2019年12月24日召开第二届董事会2019年第六次会议，审议通过了《关于公司2020年度日常关联交易预计的议案》，公司根据2020年日常生产经营的需要，对公司及子公司与关联方拟发生的日常关联交易情况进行了合理预计，2020年预计发生的日常关联交易金额不超过930万元。具体内容详见公司于2019年12月25日发布于《中国证券报》、《上海证券报》、《证券时报》、《证券日报》及巨潮资讯网（<http://www.cninfo.com.cn/new/index>）的《关于公司2020年度日常关联交易预计的公告》（公告编号：2019-080）。

公司于2020年11月25日召开第二届董事会2020年第七次会议，审议通过了《关于向深圳泰山体育科技股份有限公司采购产品暨关联交易的议案》，因业务发展需要，公司拟向关联方深圳泰山体育科技股份有限公司采购智能体质检测一体机100台，总金额810万元。具体内容详见公司于2020年11月26日发布于《中国证券报》、《上海证券报》、《证券时报》、《证券日报》及巨潮资讯网（<http://www.cninfo.com.cn/new/index>）的《关于向深圳泰山体育科技股份有限公司采购产品暨关联交易的公告》（公告编号：2020-074）。

重大关联交易临时报告披露网站相关查询

临时公告名称	临时公告披露日期	临时公告披露网站名称
关于公司 2020 年度日常关联交易预计的公告	2019 年 12 月 25 日	巨潮资讯网 (http://www.cninfo.com.cn/new/index)
关于向深圳泰山体育科技股份有限公司采购产品暨关联交易的公告	2020 年 11 月 26 日	巨潮资讯网 (http://www.cninfo.com.cn/new/index)

十七、重大合同及其履行情况

1、托管、承包、租赁事项情况

（1）托管情况

适用 不适用

公司报告期不存在托管情况。

（2）承包情况

适用 不适用

公司报告期不存在承包情况。

(3) 租赁情况

适用 不适用

公司报告期不存在租赁情况。

2、重大担保

适用 不适用

公司报告期不存在担保情况。

3、委托他人进行现金资产管理情况

(1) 委托理财情况

适用 不适用

报告期内委托理财概况

单位：万元

具体类型	委托理财的资金来源	委托理财发生额	未到期余额	逾期未收回的金额
银行理财产品	募集资金	20,500	0	0
银行理财产品	自有资金	12,000	6,000	0
合计		32,500	6,000	0

单项金额重大或安全性较低、流动性较差、不保本的高风险委托理财具体情况

适用 不适用

单位：万元

受托机构名称（或受托人姓名）	受托机构（或受托人）类型	产品类型	金额	资金来源	起始日期	终止日期	资金投向	报酬确定方式	参考年化收益率	预期收益（如有）	报告期实际损益金额	报告期损益实际收回情况	计提减值准备金额（如有）	是否经过法定程序	未来是否还有委托理财计划	事项概述及相关查询索引（如有）
恒丰银行股份有限公司济南分行	银行	保本保收益	14,000	募集资金	2019年11月20日	2020年02月20日	银行理财产品	到期支付本金及收益	3.47%		122.45	收回		是	—	详见公司发布于《中国证券报》、《上海证券报》、《证券时报》、《证券日报》及巨潮资讯网（ http://www.cninfo.com.cn/new/index ）《关于使用部分闲置募集资金进行现金管理的进展公告》（公告编号2019-076）

恒丰银行股份有限公司济南分行	银行	保本保收益型	10,000	募集资金	2020年08月07日	2020年12月09日	银行理财产品	到期支付本金及收益	3.10%		105.32	收回		是	——	详见公司发布于《中国证券报》、《上海证券报》、《证券时报》、《证券日报》及巨潮资讯网（ http://www.cninfo.com.cn/new/index ）《关于使用部分闲置募集资金进行现金管理的进展公告》（公告编号2020-051）
合计			24,000	--	--	--	--	--	--		227.77	--		--	--	--

委托理财出现预期无法收回本金或存在其他可能导致减值的情形

适用 不适用

（2）委托贷款情况

适用 不适用

公司报告期不存在委托贷款。

4、日常经营重大合同

适用 不适用

5、其他重大合同

适用 不适用

公司报告期不存在其他重大合同。

十八、社会责任情况

1、履行社会责任情况

公司一直注重企业社会价值的实现，并一直秉承“发展体育运动、增强人民体质”的企业发展理念，坚持科技创新、精准服务、依法治理、保护环境，努力做到经济效益与社会效益、短期利益与长期利益、自身发展与社会发展相互协调，以实际行动回报股东和社会，践行社会责任。

（1）股东权益保护

在保障公司股东特别是中小股东权益方面，公司根据《公司法》、《证券法》、《上市公司治理准则》、《深圳证券交易所股票上市规则》、《深圳证券交易所中小企业板上市公司规范运作指引》等法律法规、规范性文件的要求，建立了以《公司章程》为基础的全方位、多层次的内部控制制度体系，并形成了以股东大会、董事会、监事会及管理层为主体结构的决策与经营体系，对公司各重大事项进行规范、科学的决策与管理；同时公司认真履行信息披露义务，确保信息披露的真实、准确、及时、完整和公平，不存在选择性信息披露或提前透露非公开信息的情形；此外公司不断加强投资者关系管理工作，通过网络、电话、邮件等多方位的沟通渠道，为投资者营造了一个良好的互动平台。

（2）职工权益保护

长期以来公司十分重视与职工和谐劳动关系的建立，坚持以人为本，把人才战略作为企业发展的重点，严格遵守《劳动法》、《劳动合同法》等相关法律法规，尊重和员工个人权益。公司高度重视员工的生产安全、劳动防护、劳动保障工作，积极为员工缴纳各项社会保险，定期投入专项资金对生产现场条件和设备进行改善和升级、对员工宿舍进行修缮及完善配套设施、组织员工体检等，切实保障员工的利益。同时公司鼓励员工积极提出各类合理化建议，并为员工创造提升自我能力和素质的机会，通过内训、外训等方式，使员工的专业技能得到切实的提升和发展，提高其岗位胜任能力和匹配度。公司还建立了完善的薪酬体系和晋升机制，为员工提供了充分的发展平台和空间。此外公司定期举办趣味运动会、联欢会、团体旅游等文体活动，极大的丰富了员工业余文体生活，激发其业余爱好，营造了团结向上的和谐气氛，保障了员工的身心健康。

(3) 供应商、客户和消费者权益保护

公司始终遵守法律法规和社会公德、商业道德以及行业规则，坚持依法经营，诚实守信，遵循“诚信、平等、互利”的原则，积极构建和发展与供应商、客户的合作关系。一方面公司不断加强与供应商的沟通合作，实现双方的共同发展，互惠共赢。另一方面公司致力于成为一流的国民健康解决方案的提供者和服务商，并以此为目标为下游客户提供优质的产品和便捷的服务。报告期内，公司获得“全国产品和服务质量诚信示范企业”、“全国质量检验稳定合格产品”、“维护消费者权益-3.15 满意单位”、“中国轻工业体育用品行业十强企业”、“全国健身器材行业质量领先品牌”、“全国质量诚信标杆企业”、“全国百佳质量检验诚信标杆企业”等众多荣誉资质。

(4) 环境保护

公司在生产经营的同时，注重环境保护工作。公司各项环保设备齐全且发挥重要作用，每季度对燃气锅炉、焊接烟尘排放、涂装烘干炉、生产废水排放、厂界噪声和粉尘、地下水及土壤等各项指标委托有资质的第三方进行监测，监测结果均符合要求。公司在生产过程中降低污染物排放，严格按照国家相关规定对生产过程中产生的各类废弃物进行妥善处理，严格分类，从源头抓起，各部门确定废弃物专职管理人员，公司环保安全部对各部门的工作进行随时检查，督导危险废物与一般废物的管理，确保危险废物从各部门产生、入库、处置全方位合规合法。

(5) 积极参与社会公益事业

企业发展离不开社会支持，回报社会是企业应尽的职责。公司注重企业的社会价值体现，多年来认真履行社会责任，依法纳税、关注社会慈善事业，为共建和谐社会积极承担社会责任。长期以来公司在力所能及的范围内，根据自身的实际情况，不断加大在社会公益事业方面的投入，先后赞助了“中国赛艇协会2020中国陆上赛艇极限挑战赛”、“2019中国网球公开赛”、“2019国际名校帆船赛”、“2017-2019中国五人足球冠军杯赛总决赛”、“2017-2018年中国网球公开赛”、“2017-2018中国大学生马拉松联赛”、“WBPF国际健美大赛暨第二届辛健国际健美传统赛”、“全国街头笼式足球巡回赛”、“2015年世界柔道大奖赛（中国站）”、“2015-2016年度中国门球冠军赛总决赛”、“2020年CFC全国全民体能大赛”等各类全民健身及竞技体育赛事，对国家、地方体育事业的发展给予了必要的支持。

2、履行精准扶贫社会责任情况

(1) 精准扶贫规划

公司报告年度暂未开展精准扶贫工作，未来公司将根据实际情况拟定并实施一些具体的扶贫工作。

(2) 年度精准扶贫概要

(3) 精准扶贫成效

指标	计量单位	数量/开展情况
一、总体情况	——	——

二、分项投入	——	——
1.产业发展脱贫	——	——
2.转移就业脱贫	——	——
3.易地搬迁脱贫	——	——
4.教育扶贫	——	——
5.健康扶贫	——	——
6.生态保护扶贫	——	——
7.兜底保障	——	——
8.社会扶贫	——	——
9.其他项目	——	——
三、所获奖项（内容、级别）	——	——

(4) 后续精准扶贫计划

3、环境保护相关的情况

上市公司及其子公司是否属于环境保护部门公布的重点排污单位

√ 是 □ 否

公司或子公司名称	主要污染物及特征污染物的名称	排放方式	排放口数量	排放口分布情况	排放浓度	执行的污染物排放标准	排放总量	核定的排放总量	超标排放情况
青岛英派斯健康科技股份有限公司	颗粒物	有组织	7	锅炉、抛丸、烘干各 1 个，焊接 4 个	4.0mg/m ³	大气污染物综合排放标准 GB16297-1996	3.96t/a	/	无
	二氧化硫	有组织	2	锅炉 1 用 1 备用	5.1mg/m ³		0.086 t/a	/	
	氮氧化物				2.8mg/m ³		0.41 t/a	/	
	VOCs	有组织	1	西部烘干	3.55mg/m ³			0.08 t/a	
	PH 值	间歇排放	1	厂区北部污水处理站排放口	7.1	污水排入城镇下水道水质标准 GB/T 31962-2015	无	/	
	化学需氧量				86mg/L		0.4 t/a	/	
	总锌				0.05 mg/L		0.00025t/a	/	
	总磷				0.11 mg/L		0.0005 t/a	/	
	悬浮物				7.8 mg/L		0.03t/a	/	
	氨氮				12.9 mg/L		0.07 t/a	/	
石油类	<0.06 mg/L				0.0003 t/a		/		
青岛英吉利钢管制品有	颗粒物	有组织	4	锅炉、烘干各 1 个，焊	4.6mg/m ³		大气污染物综合排放标准	0.96t/a	/

限公司				接 2 个		GB16297-1996		
	二氧化硫	有组织	2	锅炉 1 用 1 备用	3mg/m ³		0.15 t/a	/
	氮氧化物				61mg/m ³		0.8 t/a	/
	VOCs	有组织	4	烘干 1, 发泡 3	4.41mg/m ³		0.7 t/a	/
	氯化氢	有组织	1	前处理废气排放口	0.59 mg/m ³		0.02 t/a	/
	PH 值	间歇排放	1	污水处理站排放口	7.25	污水排入城镇下水 水道水质标准 GB/T 31962-2015	无	/
	化学需氧量				30.5mg/L		0.0016 t/a	/
	总锌				0.01 mg/L		0.00005t/a	/
	总磷				0.14 mg/L		0.0008 t/a	/
	悬浮物				4 mg/L		0.022t/a	/
	氨氮				0.2 mg/L		0.0004 t/a	/
	石油类				<0.06 mg/L		0.0003 t/a	/

防治污染设施的建设和运行情况

公司及青岛英吉利钢管制品有限公司严格执行国家环保法规、标准和地方相关环保要求，环保污染防治设施运行正常，并由各部门专人负责，保养记录齐全。2020年，污染防治设施运行正常，污染物均达标排放。

建设项目环境影响评价及其他环境保护行政许可情况

公司及青岛英吉利钢管制品有限公司已建成建设项目，均通过生态环境部门的审批，并通过环境竣工验收。

突发环境事件应急预案

为降低环境污染事故造成的环境危害，根据《中华人民共和国突发事件应对法》等有关法律、法规和《突发环境事件应急管理办法》（环境保护部令第34号）等文件要求，公司及青岛英吉利钢管制品有限公司制定了《青岛英派斯健康科技股份有限公司环境突发事件应急预案》（备案编号：370282-2019-050-L）和《青岛英吉利钢管制品有限公司环境突发事件应急预案》（备案编号：370282-2019-051-L），并在当地生态环境部门予以备案。

环境自行监测方案

公司生产废水中的COD、PH值实施在线监测，监测数据与青岛、即墨生态环境局联网。公司生产废水、锅炉烟气、焊接烟尘、抛丸机粉尘、烘干炉烟尘每季度检测一次；厂界噪声、厂界粉尘每半年检测一次。

青岛英吉利钢管制品有限公司生产废水、锅炉烟气、焊接烟尘、发泡废气、前处理酸雾废气、烘干炉烟尘每季度检测一次；厂界噪声、厂界粉尘每半年检测一次。

上述检测均委托有资质的第三方检测机构检测，并出具检测报告。

其他应当公开的环境信息

无

其他环保相关信息

无

十九、其他重大事项的说明

√ 适用 □ 不适用

1. 公司与专业投资机构合作投资事项的进展情况

公司拟与水木联合（北京）投资管理有限公司及华人恒嘉科技有限公司共同发起设立股权投资基金。公司与相关方已于2020年12月24日签订《合伙协议》。该基金认缴出资规模为人民币3100万元，其中公司作为有限合伙人认缴出资人民币1000万元。截至本报告出具之日，该基金已经完成工商登记手续，并取得了青岛市崂山区行政审批服务局颁发的营业执照。具体内容详见公司分别于2020年12月25日、2021年3月20日发布于《中国证券报》、《上海证券报》、《证券时报》、《证券日报》及巨潮资讯网（<http://www.cninfo.com.cn/new/index>）的《关于拟与专业投资机构合作设立股权投资基金的公告》（公告编号：2020-082）、《关于与专业投资机构合作设立股权投资基金进展情况暨完成工商登记的公告》（公告编号2021-016）。

2. 报告期内公司信息披露情况

编号	名称	公告披露日期	披露报刊及网站
2020-001	关于特定股东股份减持计划期限届满的公告	2020.1.11	《中国证券报》、《上海证券报》、《证券时报》、《证券日报》及巨潮资讯网（ http://www.cninfo.com.cn/new/index ）
2020-002	关于使用闲置自有资金进行现金管理的进展公告	2020.1.15	《中国证券报》、《上海证券报》、《证券时报》、《证券日报》及巨潮资讯网（ http://www.cninfo.com.cn/new/index ）
2020-003	关于特定股东股份减持计划实施进展的公告	2020.2.14	《中国证券报》、《上海证券报》、《证券时报》、《证券日报》及巨潮资讯网（ http://www.cninfo.com.cn/new/index ）
2020-004	2019年度业绩快报	2020.2.26	《中国证券报》、《上海证券报》、《证券时报》、《证券日报》及巨潮资讯网（ http://www.cninfo.com.cn/new/index ）
2020-005	重大诉讼进展公告	2020.3.14	《中国证券报》、《上海证券报》、《证券时报》、《证券日报》及巨潮资讯网（ http://www.cninfo.com.cn/new/index ）
2020-006	关于持股5%以上股东及其一致行动人股份减持计划实施进展的公告	2020.3.20	《中国证券报》、《上海证券报》、《证券时报》、《证券日报》及巨潮资讯网（ http://www.cninfo.com.cn/new/index ）
2020-007	关于特定股东股份减持计划的预披露公告	2020.4.14	《中国证券报》、《上海证券报》、《证券时报》、《证券日报》及巨潮资讯网（ http://www.cninfo.com.cn/new/index ）
2020-008	2019年年度报告	2020.4.28	巨潮资讯网（ http://www.cninfo.com.cn/new/index ）
2020-009	2019年年度报告摘要	2020.4.28	《中国证券报》、《上海证券报》、《证券时报》、《证券日报》及巨潮资讯网（ http://www.cninfo.com.cn/new/index ）
2020-010	2020年第一季度报告全文	2020.4.28	巨潮资讯网（ http://www.cninfo.com.cn/new/index ）
2020-011	2020年第一季度报告正文	2020.4.28	《中国证券报》、《上海证券报》、《证券时报》、《证券日报》及巨潮资讯网（ http://www.cninfo.com.cn/new/index ）
2020-012	第二届董事会2020年第一次会议决议公告	2020.4.28	《中国证券报》、《上海证券报》、《证券时报》、《证券日报》及巨潮资讯网（ http://www.cninfo.com.cn/new/index ）
2020-013	第二届监事会2020年第一次会议决议公告	2020.4.28	《中国证券报》、《上海证券报》、《证券时报》、《证券日报》及巨潮资讯网（ http://www.cninfo.com.cn/new/index ）
2020-014	2019年募集资金存放与实际使用情况	2020.4.28	《中国证券报》、《上海证券报》、《证券时报》、《证券

	的专项报告		日报》及巨潮资讯网 (http://www.cninfo.com.cn/new/index)
2020-015	关于2019年度利润分配预案的公告	2020.4.28	《中国证券报》、《上海证券报》、《证券时报》、《证券日报》及巨潮资讯网 (http://www.cninfo.com.cn/new/index)
2020-016	关于续聘会计师事务所的公告	2020.4.28	《中国证券报》、《上海证券报》、《证券时报》、《证券日报》及巨潮资讯网 (http://www.cninfo.com.cn/new/index)
2020-017	关于会计政策变更的公告	2020.4.28	《中国证券报》、《上海证券报》、《证券时报》、《证券日报》及巨潮资讯网 (http://www.cninfo.com.cn/new/index)
2020-018	关于使用闲置自有资金进行现金管理的公告	2020.4.28	《中国证券报》、《上海证券报》、《证券时报》、《证券日报》及巨潮资讯网 (http://www.cninfo.com.cn/new/index)
2020-019	关于使用部分闲置募集资金进行现金管理的公告	2020.4.28	《中国证券报》、《上海证券报》、《证券时报》、《证券日报》及巨潮资讯网 (http://www.cninfo.com.cn/new/index)
2020-020	关于部分募投项目延期的公告	2020.4.28	《中国证券报》、《上海证券报》、《证券时报》、《证券日报》及巨潮资讯网 (http://www.cninfo.com.cn/new/index)
2020-021	关于终止部分募投项目并将剩余募集资金永久补充流动资金的公告	2020.4.28	《中国证券报》、《上海证券报》、《证券时报》、《证券日报》及巨潮资讯网 (http://www.cninfo.com.cn/new/index)
2020-022	关于2019年度网上业绩说明会的公告	2020.4.28	《中国证券报》、《上海证券报》、《证券时报》、《证券日报》及巨潮资讯网 (http://www.cninfo.com.cn/new/index)
2020-023	关于特定股东股份减持计划期限届满的公告	2020.5.14	《中国证券报》、《上海证券报》、《证券时报》、《证券日报》及巨潮资讯网 (http://www.cninfo.com.cn/new/index)
2020-024	第二届董事会2020年第二次会议决议公告	2020.5.21	《中国证券报》、《上海证券报》、《证券时报》、《证券日报》及巨潮资讯网 (http://www.cninfo.com.cn/new/index)
2020-025	第二届监事会2020年第二次会议决议公告	2020.5.21	《中国证券报》、《上海证券报》、《证券时报》、《证券日报》及巨潮资讯网 (http://www.cninfo.com.cn/new/index)
2020-026	关于最近五年未被证券监管部门和证券交易所采取监管措施或处罚的公告	2020.5.21	《中国证券报》、《上海证券报》、《证券时报》、《证券日报》及巨潮资讯网 (http://www.cninfo.com.cn/new/index)
2020-027	关于非公开发行A股股票摊薄即期回报风险提示及填补措施和相关主体承诺事项的公告	2020.5.21	《中国证券报》、《上海证券报》、《证券时报》、《证券日报》及巨潮资讯网 (http://www.cninfo.com.cn/new/index)
2020-028	关于召开2019年年度股东大会的通知	2020.5.21	《中国证券报》、《上海证券报》、《证券时报》、《证券日报》及巨潮资讯网 (http://www.cninfo.com.cn/new/index)
2020-029	关于与一致行动人合计持股5%以上股东及特定股东股份减持计划的预披露公告	2020.5.27	《中国证券报》、《上海证券报》、《证券时报》、《证券日报》及巨潮资讯网 (http://www.cninfo.com.cn/new/index)
2020-030	关于控股股东部分股份质押的公告	2020.5.27	《中国证券报》、《上海证券报》、《证券时报》、《证券日报》及巨潮资讯网 (http://www.cninfo.com.cn/new/index)
2020-031	2019年年度股东大会决议公告	2020.6.12	《中国证券报》、《上海证券报》、《证券时报》、《证券日报》及巨潮资讯网 (http://www.cninfo.com.cn/new/index)

2020-032	关于独立董事辞职的公告	2020.6.16	《中国证券报》、《上海证券报》、《证券时报》、《证券日报》及巨潮资讯网 (http://www.cninfo.com.cn/new/index)
2020-033	关于持股5%以上股东及其一致行动人股份减持计划期限届满公告	2020.6.20	《中国证券报》、《上海证券报》、《证券时报》、《证券日报》及巨潮资讯网 (http://www.cninfo.com.cn/new/index)
2020-034	关于持股5%以上股东及其一致行动人股份减持计划的预披露公告	2020.6.23	《中国证券报》、《上海证券报》、《证券时报》、《证券日报》及巨潮资讯网 (http://www.cninfo.com.cn/new/index)
2020-035	关于特定股东股份减持计划变更的公告	2020.7.1	《中国证券报》、《上海证券报》、《证券时报》、《证券日报》及巨潮资讯网 (http://www.cninfo.com.cn/new/index)
2020-036	第二届董事会2020年第三次会议决议公告	2020.7.4	《中国证券报》、《上海证券报》、《证券时报》、《证券日报》及巨潮资讯网 (http://www.cninfo.com.cn/new/index)
2020-037	关于补选公司独立董事的公告	2020.7.4	《中国证券报》、《上海证券报》、《证券时报》、《证券日报》及巨潮资讯网 (http://www.cninfo.com.cn/new/index)
2020-038	关于召开2020年第一次临时股东大会的通知	2020.7.4	《中国证券报》、《上海证券报》、《证券时报》、《证券日报》及巨潮资讯网 (http://www.cninfo.com.cn/new/index)
2020-039	独立董事提名人声明	2020.7.4	《中国证券报》、《上海证券报》、《证券时报》、《证券日报》及巨潮资讯网 (http://www.cninfo.com.cn/new/index)
2020-040	独立董事候选人声明	2020.7.4	《中国证券报》、《上海证券报》、《证券时报》、《证券日报》及巨潮资讯网 (http://www.cninfo.com.cn/new/index)
2020-041	关于深圳证券交易所2019年年报问询函回复的公告	2020.7.7	《中国证券报》、《上海证券报》、《证券时报》、《证券日报》及巨潮资讯网 (http://www.cninfo.com.cn/new/index)
2020-042	关于特定股东股份减持计划实施进展的公告	2020.7.7	《中国证券报》、《上海证券报》、《证券时报》、《证券日报》及巨潮资讯网 (http://www.cninfo.com.cn/new/index)
2020-043	关于使用部分闲置募集资金进行现金管理的进展公告	2020.7.16	《中国证券报》、《上海证券报》、《证券时报》、《证券日报》及巨潮资讯网 (http://www.cninfo.com.cn/new/index)
2020-044	关于特定股东股份减持计划的预披露公告	2020.7.18	《中国证券报》、《上海证券报》、《证券时报》、《证券日报》及巨潮资讯网 (http://www.cninfo.com.cn/new/index)
2020-045	关于使用闲置自有资金进行现金管理的进展公告	2020.7.21	《中国证券报》、《上海证券报》、《证券时报》、《证券日报》及巨潮资讯网 (http://www.cninfo.com.cn/new/index)
2020-046	2020年第一次临时股东大会决议公告	2020.7.22	《中国证券报》、《上海证券报》、《证券时报》、《证券日报》及巨潮资讯网 (http://www.cninfo.com.cn/new/index)
2020-047	第二届董事会2020年第四次会议决议公告	2020.8.1	《中国证券报》、《上海证券报》、《证券时报》、《证券日报》及巨潮资讯网 (http://www.cninfo.com.cn/new/index)
2020-048	关于变更公司经营范围及修订《公司章程》的公告	2020.8.1	《中国证券报》、《上海证券报》、《证券时报》、《证券日报》及巨潮资讯网 (http://www.cninfo.com.cn/new/index)
2020-049	关于召开2020年第二次临时股东大会的通知	2020.8.1	《中国证券报》、《上海证券报》、《证券时报》、《证券日报》及巨潮资讯网 (http://www.cninfo.com.cn/new/index)
2020-050	重大诉讼进展公告	2020.8.4	《中国证券报》、《上海证券报》、《证券时报》、《证券日报》及巨潮资讯网 (http://www.cninfo.com.cn/new/index)

			日报》及巨潮资讯网（ http://www.cninfo.com.cn/new/index ）
2020-051	关于使用部分闲置募集资金进行现金管理的进展公告	2020.8.13	《中国证券报》、《上海证券报》、《证券时报》、《证券日报》及巨潮资讯网（ http://www.cninfo.com.cn/new/index ）
2020-052	2020年第二次临时股东大会决议公告	2020.8.19	《中国证券报》、《上海证券报》、《证券时报》、《证券日报》及巨潮资讯网（ http://www.cninfo.com.cn/new/index ）
2020-053	2020年半年度报告	2020.8.29	《中国证券报》、《上海证券报》、《证券时报》、《证券日报》及巨潮资讯网（ http://www.cninfo.com.cn/new/index ）
2020-054	2020年半年度报告摘要	2020.8.29	《中国证券报》、《上海证券报》、《证券时报》、《证券日报》及巨潮资讯网（ http://www.cninfo.com.cn/new/index ）
2020-055	第二届董事会2020年第五次会议决议公告	2020.8.29	《中国证券报》、《上海证券报》、《证券时报》、《证券日报》及巨潮资讯网（ http://www.cninfo.com.cn/new/index ）
2020-056	第二届监事会2020年第三次会议决议公告	2020.8.29	《中国证券报》、《上海证券报》、《证券时报》、《证券日报》及巨潮资讯网（ http://www.cninfo.com.cn/new/index ）
2020-057	2020年半年度募集资金存放与实际使用情况的专项报告	2020.8.29	《中国证券报》、《上海证券报》、《证券时报》、《证券日报》及巨潮资讯网（ http://www.cninfo.com.cn/new/index ）
2020-058	关于特定股东股份减持计划实施进展及变更股份减持计划的公告	2020.9.2	《中国证券报》、《上海证券报》、《证券时报》、《证券日报》及巨潮资讯网（ http://www.cninfo.com.cn/new/index ）
2020-059	关于特定股东股份减持计划实施完毕的公告	2020.9.3	《中国证券报》、《上海证券报》、《证券时报》、《证券日报》及巨潮资讯网（ http://www.cninfo.com.cn/new/index ）
2020-060	首次公开发行前已发行股份上市流通提示性公告	2020.9.11	《中国证券报》、《上海证券报》、《证券时报》、《证券日报》及巨潮资讯网（ http://www.cninfo.com.cn/new/index ）
2020-061	关于与一致行动人合计持股5%以上股东股份减持计划实施进展的公告	2020.9.18	《中国证券报》、《上海证券报》、《证券时报》、《证券日报》及巨潮资讯网（ http://www.cninfo.com.cn/new/index ）
2020-062	关于参加青岛辖区上市公司投资者网上集体接待日活动的公告	2020.9.19	《中国证券报》、《上海证券报》、《证券时报》、《证券日报》及巨潮资讯网（ http://www.cninfo.com.cn/new/index ）
2020-063	关于与一致行动人合计持股5%以上股东减持股份达到1%的公告	2020.9.23	《中国证券报》、《上海证券报》、《证券时报》、《证券日报》及巨潮资讯网（ http://www.cninfo.com.cn/new/index ）
2020-064	关于完成工商变更登记的公告	2020.9.23	《中国证券报》、《上海证券报》、《证券时报》、《证券日报》及巨潮资讯网（ http://www.cninfo.com.cn/new/index ）
2020-065	关于控股股东部分股份解除质押及开展融资融券业务的公告	2020.9.30	《中国证券报》、《上海证券报》、《证券时报》、《证券日报》及巨潮资讯网（ http://www.cninfo.com.cn/new/index ）
2020-066	重大诉讼进展公告	2020.10.9	《中国证券报》、《上海证券报》、《证券时报》、《证券日报》及巨潮资讯网（ http://www.cninfo.com.cn/new/index ）
2020-067	关于持股5%以上股东及其一致行动人减持股份比例超过1%暨减持计划实施进展的公告	2020.10.17	《中国证券报》、《上海证券报》、《证券时报》、《证券日报》及巨潮资讯网（ http://www.cninfo.com.cn/new/index ）
2020-068	关于特定股东股份减持计划期限届满	2020.10.20	《中国证券报》、《上海证券报》、《证券时报》、《证券

	的公告		日报》及巨潮资讯网（ http://www.cninfo.com.cn/new/index ）
2020-069	2020年第三季度报告全文	2020.10.31	《中国证券报》、《上海证券报》、《证券时报》、《证券日报》及巨潮资讯网（ http://www.cninfo.com.cn/new/index ）
2020-070	2020年第三季度报告正文	2020.10.31	《中国证券报》、《上海证券报》、《证券时报》、《证券日报》及巨潮资讯网（ http://www.cninfo.com.cn/new/index ）
2020-071	第二届董事会2020年第六次会议决议公告	2020.10.31	《中国证券报》、《上海证券报》、《证券时报》、《证券日报》及巨潮资讯网（ http://www.cninfo.com.cn/new/index ）
2020-072	第二届监事会2020年第四次会议决议公告	2020.10.31	《中国证券报》、《上海证券报》、《证券时报》、《证券日报》及巨潮资讯网（ http://www.cninfo.com.cn/new/index ）
2020-073	关于使用闲置自有资金进行现金管理的进展公告	2020.11.11	《中国证券报》、《上海证券报》、《证券时报》、《证券日报》及巨潮资讯网（ http://www.cninfo.com.cn/new/index ）
2020-074	关于向深圳泰山体育科技股份有限公司采购产品暨关联交易的议案	2020.11.26	《中国证券报》、《上海证券报》、《证券时报》、《证券日报》及巨潮资讯网（ http://www.cninfo.com.cn/new/index ）
2020-075	第二届董事会2020年第七次会议	2020.11.26	《中国证券报》、《上海证券报》、《证券时报》、《证券日报》及巨潮资讯网（ http://www.cninfo.com.cn/new/index ）
2020-076	第二届监事会2020年第五次会议	2020.11.26	《中国证券报》、《上海证券报》、《证券时报》、《证券日报》及巨潮资讯网（ http://www.cninfo.com.cn/new/index ）
2020-077	关于特定股东减持计划预披露公告	2020.11.27	《中国证券报》、《上海证券报》、《证券时报》、《证券日报》及巨潮资讯网（ http://www.cninfo.com.cn/new/index ）
2020-078	关于特定股东股份减持计划期限届满的公告	2020.12.2	《中国证券报》、《上海证券报》、《证券时报》、《证券日报》及巨潮资讯网（ http://www.cninfo.com.cn/new/index ）
2020-079	关于特定股东股份减持计划的预披露公告	2020.12.3	《中国证券报》、《上海证券报》、《证券时报》、《证券日报》及巨潮资讯网（ http://www.cninfo.com.cn/new/index ）
2020-080	关于与一致行动人合计持股5%以上股东股份减持计划期限届满的公告	2020.12.18	《中国证券报》、《上海证券报》、《证券时报》、《证券日报》及巨潮资讯网（ http://www.cninfo.com.cn/new/index ）
2020-081	关于持股5%以上股东股份减持计划的预披露公告	2020.12.19	《中国证券报》、《上海证券报》、《证券时报》、《证券日报》及巨潮资讯网（ http://www.cninfo.com.cn/new/index ）
2020-082	关于拟与专业投资机构合作设立股权投资基金的公告	2020.12.25	《中国证券报》、《上海证券报》、《证券时报》、《证券日报》及巨潮资讯网（ http://www.cninfo.com.cn/new/index ）

二十、公司子公司重大事项

√ 适用 □ 不适用

子公司名称	变更日期	变更事项	变更前	变更后	登记机关
青岛英派斯商贸有限公司	2020年3月30日	职务	丁利荣，执行董事兼总经理	丁利荣，执行董事兼经理	青岛市即墨区市场监督管理局
		监事	苏习炜	刘洪涛	

注：公司于2020年8月20日注册成立青岛英派斯健康科技股份有限公司安徽分公司，并于2020年8月26日完成注销。

第六节 股份变动及股东情况

一、股份变动情况

1、股份变动情况

单位：股

	本次变动前		本次变动增减（+，-）					本次变动后	
	数量	比例	发行新股	送股	公积金 转股	其他	小计	数量	比例
一、有限售条件股份	40,663,500	33.89%				-40,662,000	-40,662,000	1,500	0.00%
1、国家持股									
2、国有法人持股									
3、其他内资持股	40,663,500	33.89%				-40,662,000	-40,662,000	1,500	0.00%
其中：境内法人持股	40,662,000	33.89%				-40,662,000	-40,662,000	0	0.00%
境内自然人持股	1,500	0.00%				0	0	1,500	0.00%
4、外资持股									
其中：境外法人持股									
境外自然人持股									
二、无限售条件股份	79,336,500	66.11%				40,662,000	40,662,000	119,998,500	100.00%
1、人民币普通股	79,336,500	66.11%				40,662,000	40,662,000	119,998,500	100.00%
2、境内上市的外资股									
3、境外上市的外资股									
4、其他									
三、股份总数	120,000,000	100.00%				0	0	120,000,000	100.00%

股份变动的原因

√ 适用 □ 不适用

2020年9月15日，公司控股股东海南江恒实业投资有限公司持有的首次公开发行前限售股份共计40,662,000股解除限售并上市流通。

股份变动的批准情况

□ 适用 √ 不适用

股份变动的过户情况

□ 适用 √ 不适用

股份回购的实施进展情况

□ 适用 √ 不适用

采用集中竞价方式减持回购股份的实施进展情况

适用 不适用

股份变动对最近一年和最近一期基本每股收益和稀释每股收益、归属于公司普通股股东的每股净资产等财务指标的影响

适用 不适用

公司认为必要或证券监管机构要求披露的其他内容

适用 不适用

2、限售股份变动情况

适用 不适用

单位：股

股东名称	期初限售股数	本期增加限售股数	本期解除限售股数	期末限售股数	限售原因	解除限售日期
海南江恒实业投资有限公司	40,662,000	0	40,662,000	0	首发前限售股	2020年9月15日
洒晓东	1,500	0	0	1,500	董监高锁定股	按董监高锁定股的相关规定及任职情况而定
合计	40,663,500	0	40,662,000	1,500	--	--

二、证券发行与上市情况

1、报告期内证券发行（不含优先股）情况

适用 不适用

2、公司股份总数及股东结构的变动、公司资产和负债结构的变动情况说明

适用 不适用

3、现存的内部职工股情况

适用 不适用

三、股东和实际控制人情况

1、公司股东数量及持股情况

单位：股

报告期末普通股股东总数	13,340	年度报告披露日前上一月末普通股股东总数	12,626	报告期末表决权恢复的优先股股东总数（如有）（参见注8）	0	年度报告披露日前上一月末表决权恢复的优先股股东总数（如	0
-------------	--------	---------------------	--------	-----------------------------	---	-----------------------------	---

有) (参见注 8)								
持股 5% 以上的股东或前 10 名股东持股情况								
股东名称	股东性质	持股比例	报告期末持股数量	报告期内增减变动情况	持有有限售条件的股份数量	持有无限售条件的股份数量	质押或冻结情况	
							股份状态	数量
海南江恒实业投资有限公司	境内非国有法人	33.89%	40,662,000	0	0	40,662,000	质押	13,600,000
殷富中国投资有限公司	境外法人	6.11%	7,335,200	-380,000	0	7,335,200		
南通得一投资中心(有限合伙)	境内非国有法人	3.96%	4,755,200	0	0	4,755,200		
山东五岳创业投资有限公司	境内非国有法人	3.60%	4,314,500	0	0	4,314,500		
青岛拥湾成长创业投资有限公司	境内非国有法人	2.55%	3,058,500	-1,575,200	0	3,058,500		
湖南文化旅游创业投资基金企业(有限合伙)	国有法人	2.45%	2,943,700	-150,000	0	2,943,700		
青岛青英企业管理咨询中心(有限合伙)	境内非国有法人	2.15%	2,578,500	-859,500	0	2,578,500		
赵桂芬	境内自然人	1.38%	1,653,820	-	0	1,653,820		
景勝偉達有限公司	境外法人	1.19%	1,428,700	-1,200,000	0	1,428,700		
深圳市前海宜涛资产管理有限公司	境内非国有法人	0.68%	817,200	-	0	817,200		
战略投资者或一般法人因配售新股成为前 10 名股东的情况(如有)(参见注 3)	无							
上述股东关联关系或一致行动的说明	<p>湖南文化旅游创业投资基金企业(有限合伙)与殷富中国投资有限公司(Yeah Fortune China Investment Limited)同时持有公司股份,为一致行动人,共同行使所持公司股份所代表的表决权。</p> <p>青岛拥湾成长创业投资有限公司与山东五岳创业投资有限公司同时持有公司股份,为一致行动人,共同行使所持公司股份所代表的表决权。</p> <p>除此之外,公司未知上述股东之间是否存在关联关系或属于《上市公司收购管理办法》中规定的一致行动人。</p>							

上述股东涉及委托/受托表决权、放弃表决权情况的说明	无		
前 10 名无限售条件股东持股情况			
股东名称	报告期末持有无限售条件股份数量	股份种类	
		股份种类	数量
海南江恒实业投资有限公司	40,662,000	人民币普通股	40,662,000
殷富中国投资有限公司	7,335,200	人民币普通股	7,335,200
南通得一投资中心（有限合伙）	4,755,200	人民币普通股	4,755,200
山东五岳创业投资有限公司	4,314,500	人民币普通股	4,314,500
青岛拥湾成长创业投资有限公司	3,058,500	人民币普通股	3,058,500
湖南文化旅游创业投资基金企业（有限合伙）	2,943,700	人民币普通股	2,943,700
青岛青英企业管理咨询中心（有限合伙）	2,578,500	人民币普通股	2,578,500
赵桂芬	1,653,820	人民币普通股	1,653,820
景勝偉達有限公司	1,428,700	人民币普通股	1,428,700
深圳市前海宜涛资产管理有限公司	817,200	人民币普通股	817,200
前 10 名无限售流通股股东之间，以及前 10 名无限售流通股股东和前 10 名股东之间关联关系或一致行动的说明	<p>湖南文化旅游创业投资基金企业（有限合伙）与殷富中国投资有限公司（Yeah Fortune China Investment Limited）同时持有公司股份，为一致行动人，共同行使所持公司股份所代表的表决权。</p> <p>青岛拥湾成长创业投资有限公司与山东五岳创业投资有限公司同时持有公司股份，为一致行动人，共同行使所持公司股份所代表的表决权。</p> <p>除此之外，公司未知上述股东之间是否存在关联关系或属于《上市公司收购管理办法》中规定的一致行动人。</p>		
前 10 名普通股股东参与融资融券业务情况说明（如有）（参见注 4）	<p>公司股东海南江恒实业投资有限公司除通过普通证券账户持有 28,762,000 股外，还通过东北证券股份有限公司客户信用交易担保证券账户持有 11,900,000 股，实际合计持有 40,662,000 股。</p> <p>公司股东赵桂芬除通过普通证券账户持有 0 股外，还通过海通证券股份有限公司客户信用交易担保证券账户持有 1,653,820 股，实际合计持有 1,653,820 股。</p>		

注：上表“前十名股东持股情况”中，公司未知股东赵桂芬、深圳市前海宜涛资产管理有限公司期初持股情况。

公司前 10 名普通股股东、前 10 名无限售条件普通股股东在报告期内是否进行约定购回交易

是 否

公司前 10 名普通股股东、前 10 名无限售条件普通股股东在报告期内未进行约定购回交易。

2、公司控股股东情况

控股股东性质：自然人控股

控股股东类型：法人

控股股东名称	法定代表人/单位负责人	成立日期	组织机构代码	主要经营业务
海南江恒实业投资有限公司	丁利荣	2004 年 10 月 12 日	91460000760395658L	文化项目、体育项目、科技项目的投资与开发；电子、通讯、高新技术项目的投资与开发；投资信息咨询；进出口贸易。
控股股东报告期内控股和参股的其他境内外上市公司的股权情况	无			

控股股东报告期内变更

适用 不适用

公司报告期控股股东未发生变更。

3、公司实际控制人及其一致行动人

实际控制人性质：境内自然人

实际控制人类型：自然人

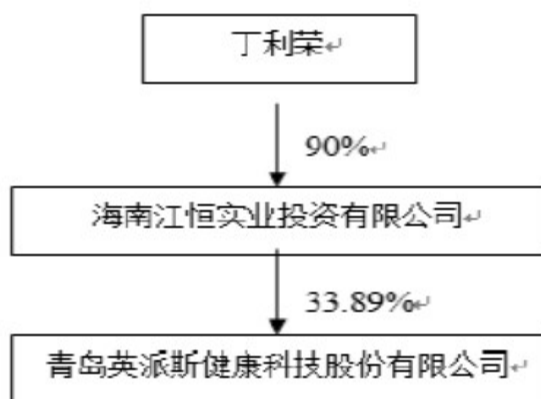
实际控制人姓名	与实际控制人关系	国籍	是否取得其他国家或地区居留权
丁利荣	本人	中国	否
主要职业及职务	详见本报告“第九节、董事、监事、高级管理人员和员工情况”之“三、任职情况”部分		
过去 10 年曾控股的境内外上市公司情况	无		

实际控制人报告期内变更

适用 不适用

公司报告期实际控制人未发生变更。

公司与实际控制人之间的产权及控制关系的方框图



实际控制人通过信托或其他资产管理方式控制公司

适用 不适用

4、其他持股在 10%以上的法人股东

适用 不适用

5、控股股东、实际控制人、重组方及其他承诺主体股份限制减持情况

适用 不适用

第七节 优先股相关情况

适用 不适用

报告期公司不存在优先股。

第八节 可转换公司债券相关情况

适用 不适用

报告期公司不存在可转换公司债券。

第九节 董事、监事、高级管理人员和员工情况

一、董事、监事和高级管理人员持股变动

姓名	职务	任职状态	性别	年龄	任期起始日期	任期终止日期	期初持股数 (股)	本期增持股份数量 (股)	本期减持股份数量 (股)	其他增减变动 (股)	期末持股数 (股)
丁利荣	董事长、总经理	现任	男	46	2015年07月10日	2021年07月08日	0	0	0	0	0
平丽洁	董事	现任	女	46	2015年07月10日	2021年07月08日	0	0	0	0	0
刘增勋	董事、副总经理	现任	男	55	2015年07月10日	2021年07月08日	0	0	0	0	0
韦钢	董事	现任	男	48	2015年07月10日	2021年07月08日	0	0	0	0	0
李科学	董事	现任	男	48	2015年07月10日	2021年07月08日	0	0	0	0	0
陈晓东	董事	现任	男	40	2015年07月10日	2021年07月08日	0	0	0	0	0
李淳	独立董事	现任	男	64	2015年07月10日	2021年07月08日	0	0	0	0	0
梁仕念	独立董事	离任	男	52	2015年07月10日	2020年07月21日	0	0	0	0	0
徐国君	独立董事	现任	男	59	2020年07月21日	2021年07月08日	0	0	0	0	0
武志伟	独立董事	现任	男	49	2016年03月30日	2021年07月08日	0	0	0	0	0
朱瑜明	监事会主席	现任	男	76	2015年07月10日	2021年07月08日	0	0	0	0	0
洒晓东	股东代表监事	现任	女	56	2015年07月10日	2021年07月08日	2,000	0	500	0	1,500
于乃义	职工代表监事	现任	男	55	2019年04月12日	2021年07月08日	0	0	0	0	0
张晓勇	副总经理	现任	男	45	2015年07月10日	2021年07月08日	0	0	0	0	0
刘洪涛	副总经理	现任	男	39	2019年04月29日	2021年07月08日	0	0	0	0	0
秦熙	副总经理	现任	男	51	2015年07月10日	2021年07月08日	0	0	0	0	0
朱英华	财务负责人	现任	女	55	2015年07月10日	2021年07月08日	0	0	0	0	0
张瑞	副总经理、董事会秘书	现任	女	43	2015年07月10日	2021年07月08日	0	0	0	0	0
合计	--	--	--	--	--	--	2,000	0	500	0	1,500

二、公司董事、监事、高级管理人员变动情况

√ 适用 □ 不适用

姓名	担任的职务	类型	日期	原因
梁仕念	独立董事	离任	2020年07月21日	因个人原因主动离职
徐国君	独立董事	被选举	2020年07月21日	被选举为独立董事

三、任职情况

公司现任董事、监事、高级管理人员专业背景、主要工作经历以及目前在公司的主要职责

（一）董事会成员

丁利荣，男，中国国籍，无境外永久居留权，1975年11月出生，管理科学博士。曾任江苏华控创投基金合伙人、海南江恒实业投资有限公司总经理等职务。2011年至今担任公司董事长兼总经理，现担任海南江恒实业投资有限公司执行董事、青岛英派斯（集团）有限公司执行董事、成都英派斯健身服务有限公司董事等职务。曾获2012—2014年度即墨市劳动模范称号。2018年3月，当选中国体育用品业联合会副主席、中国文教体育用品协会健身和体育器材专业委员会副主任，2018年9月，荣获“中国健身器材行业最具影响力人物”称号，2019年10月，荣获“中国文教体育用品行业杰出贡献奖”。

平丽洁，女，中国国籍，无境外永久居留权，1975年8月出生，商学硕士。曾先后任职于北京汇人科技发展有限公司、澳大利亚Plastic Wax Pty Limited和北京聚乐文化传媒有限公司，目前担任海南江恒实业投资有限公司监事、青岛英派斯（集团）有限公司监事等职务。

刘增勋，男，中国国籍，无境外永久居留权，1966年12月出生，机械工程学士学位，高级工程师职称。1995年至2004年，在青岛英派斯（集团）有限公司先后担任研发员、研发科长和研发部经理等职务。2005年起至今任公司总工程师，现同时担任公司董事、副总经理。

韦钢，男，中国国籍，无境外永久居留权，1973年6月出生，经济学学士学位，中级会计师职称。2008年至2011年，任江苏华控创业投资管理有限公司投资总监、合伙人。2011年加入达晨创业投资有限公司，现任达晨创业投资有限公司江苏分公司总经理。同时担任东莞市雅路智能家居股份有限公司董事、上海悠游堂投资发展股份有限公司董事、江苏多肯新材料有限公司董事、南京聚焦餐饮管理公司董事、江苏中信博新能源科技股份有限公司董事、恩梯基汽车技术（上海）有限公司董事、江苏凌云药业股份有限公司董事、上海德必文化创意产业发展（集团）股份有限公司监事、南京中科水治理股份有限公司监事等职务。

李科学，男，中国国籍，无境外永久居留权，1973年1月出生，工商管理硕士学位。2004年至2010年，先后任新华锦集团总裁助理及新华锦集团山东锦隆投资有限公司总经理。2011年至2015年，担任青岛拥湾资产管理有限责任公司董事长。现担任青岛拥湾资产管理集团股份有限公司董事兼总经理、山东五岳创业投资有限公司董事兼总经理、青岛拥湾成长创业投资有限公司董事、青岛拥湾民间资本管理有限公司董事长、青岛拥湾国安股权投资管理有限公司董事长、青岛国安拥湾信息技术股权投资企业（有限合伙）执行事务合伙人委派代表、青岛敬知投资管理有限公司董事长兼总经理、新疆新青股权投资有限公司董事、青岛敬知文化传播有限公司执行董事兼经理等职务，同时担任山东省股权与创业投资协会理事。

陈晓东，男，中国国籍，无境外永久居留权，1981年11月出生，学士学位，中欧国际工商学院EMBA。2004年至2010年，历任安永会计师事务所审计及交易咨询部审计师、高级审计师、经理。2010年至今加入上海景林股权投资管理有限公司，现任董事总经理，同时担任南京领添信息技术有限公司、快尚时装（广州）有限公司、空间智慧装饰装修（北京）有限公司等多家公司董事职务。

李淳，男，中国国籍，无境外永久居留权，1957年3月出生，硕士学位。曾任吉林省社会科学院法学研究所副所长、深圳产权交易所副总经理及首席律师、深圳市律师协会会长及广东省律师协会副会长等职务。1993年12月至今，任国浩律师事务所创始合伙人、执行合伙人；国浩研究院院长；中改院-国浩自贸港法律研究院院长。现同时担任中国信达资产管理股份有限公司外部监事等职务。

徐国君，男，1962年6月出生，中国国籍，无境外永久居住权，中国人民大学会计学专业研究生毕业，经济学博士学位，非执业注册会计师，国务院政府特殊津贴专家。1983年9月至1985年8月，在北京林业部干部学院任教；1987年8月至1988年11月，在北京林业管理干部学院任教；1988年12月至1998年4月，在青岛大学先后任讲师、副教授、教授、系副主任；1998年5月至2009年2月，在中国海洋大学先后任会计学教授，系主任、副院长、校长助理兼院长、财务处长等；2009年3月至2018年11月，在青岛国信发展（集团）有限责任公司先后担任总会计师、副总经理、董事，总经理、党委副书记、董事，同时兼任中国海洋大学会计学教授、博士生导师；2018年11月至今，在中国海洋大学人本价值管理研究所任所长、会计学教授、博士生导师。现同时兼任百洋产业投资集团股份有限公司独立董事、山东省会计学会副会长等职务。

武志伟，男，中国国籍，无境外永久居留权，1972年7月出生，博士学位，副教授职称。2004年至2008年，任南京大学

经济学院讲师。2008年至今，任南京大学商学院副教授，现同时担任中国博弈论与实验经济学学会常务理事。

(二) 监事会成员

朱瑜明，男，中国台湾籍，1945年12月出生，专科学历。1990年至2018年，任有瑞实业股份有限公司董事长兼总经理。1992至2001年，任青岛英派斯（集团）有限公司董事长，2004年至2011年，任青岛英派斯健康科技有限公司（公司曾用名，下同）董事长，2011年至2015年，任青岛英派斯健康科技有限公司副董事长。现担任香港有瑞工业有限公司（HK URETHANE INDUSTRIES）董事等职务。曾任青岛市政协第12届港澳台特聘委员、青岛台商协会会长等职，现任青岛台商协会名誉会长。

洒晓东，女，中国国籍，无境外永久居留权，1965年6月出生，本科学历，中级会计师职称。2000年至2003年，任上海中福实业有限公司副总经理、财务总监。2012年至今，担任南通得一投资中心（有限合伙）执行事务合伙人委派代表，现同时担任上海得一投资管理有限公司执行董事、上海秦森园林股份有限公司董事、江苏俊启生物科技股份有限公司董事、上海相宜本草化妆品股份有限公司董事等职务。

于乃义，男，中国国籍，无境外永久居留权，1966年7月出生，学士学位，高级工程师职称。1989年9月至1996年7月任青岛电线一厂工程师、质监部部长，1996年7月至2004年12月任青岛英派斯（集团）有限公司产品开发科科长，2004年12月至2018年12月任公司研发部经理，2018年12月至今任公司副总工程师。

(三) 高级管理人员

丁利荣，总经理，简历详见本节之“三、任职情况”之“（一）董事会成员”。

刘增勋，副总经理，简历详见本节之“三、任职情况”之“（一）董事会成员”。

张晓勇，男，中国国籍，无境外永久居留权，1976年5月出生，学士学位。1999年至2000年，在江苏时代超市有限公司任采购主管等职务。2000年至2003年，在苏宁电器集团担任物流部长，2003年至2004年，在王家湾物流有限公司任物流经理，2004年至2011年，在江苏五星电器有限公司任物流总监、客户服务总监等职务。2012年至2013年，任青岛英派斯健康科技有限公司运营总监，现担任公司副总经理。

秦熙，男，中国国籍，无境外永久居留权，1970年12月出生，机械设计学士学位，工程师职称。2001年至2003年，在青岛英派斯（集团）有限公司技术部任工艺科长，2004年起先后在公司担任董事长助理兼生产经理等职务，现担任公司副总经理。

刘洪涛，男，中国国籍，无境外永久居留权，1982年6月出生，本科学历。2015年8月至2018年12月先后担任公司总经理办公室主任、行政管理中心总经理，现担任公司副总经理。

朱英华，女，中国国籍，无境外永久居留权，1966年12月出生，大专学历，助理会计师职称。1993年至2010年，先后在山东省外贸食品进出口公司日照黄海公司、山东省外贸食品进出口公司山孚大酒店、山东省外贸食品进出口公司山富物流公司、青岛金王应用化学股份有限公司担任会计管理类职务。2010起年至今，任公司财务负责人。

张瑞，女，中国国籍，无境外永久居留权，1978年10月出生，法学学士。2002年至2006年，曾任青岛英派斯（集团）有限公司福州路俱乐部经理、香港路俱乐部经理和贵州路俱乐部经理等职务。2006年至2010年，曾任青岛英派斯健康管理咨询有限公司咨询督导部经理和综合部经理等职务。2011年至2016年，任公司总经理办公室主任兼董事长助理。现担任公司董事会秘书、副总经理。

在股东单位任职情况

√ 适用 □ 不适用

任职人员姓名	股东单位名称	在股东单位担任的职务	任期起始日期	任期终止日期	在股东单位是否领取报酬津贴
丁利荣	海南江恒实业投资有限公司	执行董事	2011年11月		否
平丽洁	海南江恒实业投资有限公司	监事	2016年04月		是
李科学	山东五岳创业投资有限公司	董事兼总经理	2012年05月		否
李科学	青岛拥湾成长创业投资有限公司	董事	2011年08月		否
洒晓东	南通得一投资中心（有限合伙）	执行事务合伙	2012年08月		否

		人委派代表			
在股东单位任职情况的说明	无				

在其他单位任职情况

√ 适用 □ 不适用

任职人员姓名	其他单位名称	在其他单位担任的职务	任期起始日期	任期终止日期	在其他单位是否领取报酬津贴
丁利荣	青岛英派斯（集团）有限公司	执行董事	2012 年 07 月		否
丁利荣	青岛英派斯健康管理有限公司	执行董事	2012 年 09 月	2020 年 4 月	否
丁利荣	成都英派斯健身服务有限公司	董事	2016 年 12 月		否
丁利荣	张家口山亿冰雪产业有限公司	董事		2020 年 7 月	否
李淳	中国信达资产管理股份有限公司	外部监事	2015 年 02 月		是
李淳	深圳市理邦精密仪器股份有限公司	独立董事			是
李淳	国浩律师事务所	创始合伙人、执行合伙人	1993 年 12 月		是
李淳	深圳越野一族投资管理有限公司	董事长			否
李淳	上海弓禾投资管理有限公司	董事长		2020 年 5 月	否
李淳	深圳前海正丰资产管理有限公司	董事		2020 年 11 月	否
李淳	策国者浩（北京）管理顾问有限公司	执行董事、经理			否
李淳	桂林市福进矿产品投资开发有限公司	董事			否
徐国君	中国海洋大学	人本价值管理研究所所长、会计学教授、博士生导师	2018 年 11 月		是
徐国君	青岛国际职业教育科技产业城股份有限公司	首席经济学家、董事	2019 年 12 月		是
徐国君	青岛食品股份有限公司	独立董事	2020 年 4 月	2020 年 9 月	是
徐国君	中国海洋大学教育基金会	监事	2010 年 4 月		否
徐国君	法国 Demos 集团股份有限公司	董事	2019 年 1 月		否
徐国君	青岛城阳城市发展集团有限公司	高级顾问	2019 年 11 月	2020 年 11 月	是
徐国君	青岛崂矿健康产业有限公司	高级顾问	2018 年 12 月	2020 年 7 月	是
徐国君	山东外贸职业技术学院	产业教授	2018 年 11 月		否
徐国君	青岛理工大学琴岛学院	兼职教授、学术委员	2017 年 11 月		否
徐国君	山东省会计学会	副会长	2018 年 5 月		否

徐国君	百洋产业投资集团股份有限公司	独立董事	2020 年 8 月		是
徐国君	中电科思仪科技股份有限公司	独立董事	2020 年 12 月		是
徐国君	青岛盘古智能制造股份有限公司	独立董事	2020 年 10 月		是
徐国君	青岛海洋生物医药研究院	顾问	2020 年 9 月		否
徐国君	青岛市北城市发展集团有限公司	企业发展研究院联席院长	2020 年 7 月		是
徐国君	青岛维客集团股份有限公司	商业发展研究院联席院长	2021 年 1 月		是
武志伟	南京大学商学院	副教授	2008 年 12 月		是
平丽洁	青岛英派斯（集团）有限公司	监事	2015 年 12 月		否
韦钢	东莞市雅路智能家居股份有限公司	董事			否
韦钢	上海悠游堂投资发展股份有限公司	董事	2014 年 04 月		否
韦钢	江苏多肯新材料有限公司	董事			否
韦钢	南京聚焦餐饮管理有限公司	董事			否
韦钢	江苏中信博新能源科技股份有限公司	董事			否
韦钢	恩梯基汽车技术（上海）有限公司	董事			否
韦钢	江苏凌云药业股份有限公司	董事			否
韦钢	上海德必文化创意产业发展（集团）有限公司	监事	2016 年 09 月		否
韦钢	南京中科水治理股份有限公司	监事	2018 年 02 月		否
韦钢	南京正普进出口有限公司	监事			否
韦钢	南京正普羊毛脂有限公司	总经理			否
李科学	青岛拥湾民间资本管理有限公司	董事长	2014 年 06 月		否
李科学	青岛拥湾资产管理集团股份有限公司	董事兼总经理	2009 年 07 月		是
李科学	青岛拥湾国安股权投资管理有限公司	董事长	2015 年 03 月		否
李科学	青岛国安拥湾信息技术股权投资企业（有限合伙）	执行事务合伙人委派代表	2015 年 08 月		否
李科学	青岛敬知投资管理有限公司	董事长兼总经理	2016 年 02 月		否
李科学	青岛敬知文化传播有限公司	执行董事兼经理	2020 年 11 月		否
李科学	新疆新青股权投资有限公司	董事	2015 年 05 月		否

李科学	青岛特利尔环保集团股份有限公司	董事	2014 年 7 月	2020 年 10 月	否
李科学	青岛三祥科技股份有限公司	董事			否
李科学	青岛华致物流科技发展有限公司	监事			否
李科学	青岛青民私募基金管理有限公司	董事长	2016 年 2 月	2020 年 9 月	否
李科学	青岛华盛空港物流有限公司	监事			否
李科学	青岛华邦空港物流有限公司	监事			否
陈晓东	快尚时装（广州）有限公司	董事	2014 年 03 月		否
陈晓东	内蒙古赛科星繁育生物技术（集团）股份有限公司	董事	2014 年 06 月	2020 年 3 月	是
陈晓东	上海有色网信息科技股份有限公司	董事	2015 年 08 月		否
陈晓东	空间智慧装饰装修（北京）有限公司	董事	2016 年 04 月		否
陈晓东	南京领添信息技术有限公司	董事	2016 年 06 月		否
陈晓东	上海天奕无线信息科技有限公司	董事	2017 年 11 月		否
陈晓东	上海碧宽智能科技有限公司	董事	2019 年 8 月		否
陈晓东	上海享学网络科技有限公司	董事	2020 年 3 月		否
陈晓东	快尚时装（北京）有限公司	董事			否
陈晓东	广州迅尚制衣有限公司	董事		2020 年 9 月	否
陈晓东	江西速尚供应链科技有限公司	执行董事			否
陈晓东	西藏悦尚商贸有限公司	董事			否
陈晓东	上海有色网金属交易中心有限公司	董事			否
陈晓东	上海思晋企业管理有限公司	董事			否
朱瑜明	香港有瑞工业有限公司（HK URETHANE INDUSTRIES）	董事	1992 年 02 月		否
朱瑜明	青岛英派斯健康管理咨询有限公司	经理		2020 年 4 月	否
洒晓东	上海秦森园林股份有限公司	董事	2014 年 09 月		否
洒晓东	江苏俊启生物科技股份有限公司	董事	2015 年 11 月		否
洒晓东	上海得一投资管理有限公司	执行董事	2010 年 03 月		否
洒晓东	上海相宜本草化妆品股份有限公司	董事	2017 年 12 月		是
洒晓东	上海重盈加油站有限公司	监事			否
洒晓东	上海方皇加油站有限公司	监事			否

公司现任及报告期内离任董事、监事和高级管理人员近三年证券监管机构处罚的情况

适用 不适用

四、董事、监事、高级管理人员报酬情况

董事、监事、高级管理人员报酬的决策程序、确定依据、实际支付情况

1、董事、监事、高级管理人员报酬的决策程序：由公司董事会薪酬与考核委员会研究制订公司董事、高级管理人员的薪酬政策、方案。高级管理人员薪酬由公司董事会审议通过后执行，董事、监事薪酬由公司股东大会审议通过后执行，公司人力资源部、财务本部配合董事会薪酬与考核委员会进行公司董事、高级管理人员薪酬方案的具体实施。

2、董事、监事、高级管理人员报酬确定依据：在公司领取薪酬的董事、监事、高级管理人员的薪酬和绩效考核方案根据公司薪酬体系和绩效考核体系实施。

3、董事、监事和高级管理人员报酬的实际支付情况：独立董事津贴每季度按标准准时支付到个人账户；其他人员报酬根据薪酬发放制度的规定按时进行发放。

公司报告期内董事、监事和高级管理人员报酬情况

单位：万元

姓名	职务	性别	年龄	任职状态	从公司获得的税前报酬总额	是否在公司关联方获取报酬
丁利荣	董事长、总经理	男	46	现任	54.9	否
平丽洁	董事	女	46	现任	0	是
刘增勋	董事、副总经理	男	55	现任	45.49	否
韦钢	董事	男	48	现任	0	否
李科学	董事	男	48	现任	0	是
陈晓东	董事	男	40	现任	0	是
李淳	独立董事	男	64	现任	6.5	是
梁仕念	独立董事	男	52	离任	3.62	是
武志伟	独立董事	男	49	现任	6.5	否
徐国君	独立董事	男	59	现任	2.88	是
朱瑜明	监事会主席	男	76	现任	20	否
洒晓东	股东代表监事	女	56	现任	0	是
于乃义	职工代表监事	男	55	现任	41.99	否
张晓勇	副总经理	男	45	现任	42.5	否
秦熙	副总经理	男	51	现任	45.5	否
刘洪涛	副总经理	男	39	现任	40.07	否
朱英华	财务负责人	女	55	现任	38.94	否
张瑞	副总经理、董事会秘书	女	43	现任	39.82	否
合计	--	--	--	--	388.71	--

公司董事、高级管理人员报告期内被授予的股权激励情况

适用 不适用

五、公司员工情况

1、员工数量、专业构成及教育程度

母公司在职员工的数量（人）	1,398
主要子公司在职员工的数量（人）	165
在职员工的数量合计（人）	1,563
当期领取薪酬员工总人数（人）	1,563
母公司及主要子公司需承担费用的离退休职工人数（人）	0
专业构成	
专业构成类别	专业构成人数（人）
生产人员	978
销售人员	219
技术人员	173
财务人员	33
行政人员	160
合计	1,563
教育程度	
教育程度类别	数量（人）
硕士以上	20
大学（含大专）	576
高中（含中专、技校）	551
高中以下	416
合计	1,563

2、薪酬政策

公司在严格遵守《劳动法》、《劳动合同法》等有关法律法规、部门规章和规范性文件的基础上，结合行业及公司经营特点，建立了完善的绩效考评体系和薪酬管理机制。报告期内，公司坚持以岗定责、以岗定薪、与工作绩效挂钩的原则，严格按照绩效考核机制对公司员工进行定期考核，根据考核情况以及市场实际情况确定或调整薪酬，并且为员工提供了社会保险等劳动保障计划；报告期末公司还根据员工对公司的贡献以及年度工作表现评选优秀员工、优秀团队等奖项。公司确定的薪酬标准，充分考虑了人才的内部竞争性、公平性和激励性，有利于促进人才的发展和激励机制的形成，进一步实现薪酬战略对公司员工的有效吸引力，共同致力于公司的可持续发展。

3、培训计划

公司以ISO10015培训体系为依据，建立了一套完善的、适合公司发展的培训体系。报告期内，公司不断加强培训需求的识别，为提高员工整体素质、专业水平和工作效率，于年初制定年度培训计划，主要培训内容包括员工素质、职业技能、生产安全管理、质量管理等各方面，并采取外部聘请行业专家，内部邀请有经验、专业水平高的员工两种方式进行培训，同

时采用访谈、旁听、查阅记录等形式加强培训效果的检查和督导。通过公司培训计划的全面实施，员工的专业技能和职业素养得到持续提升，增强了员工对企业的归属感和凝聚力，保证了公司既定的经营目标得以实现以及企业、员工双向可持续发展。

4、劳务外包情况

适用 不适用

第十节 公司治理

一、公司治理的基本状况

1、关于股东与股东大会

公司制订了《公司章程》、《股东大会议事规则》，并严格按照其规定和要求，规范股东大会的召集、召开、表决、提案程序，并聘请律师对股东大会的合法性出具法律意见书。公司确保全体股东特别是中小股东享有平等地位，平等对待所有股东，按照相关规定通过提供网络投票方式，提高中小股东参与股东大会的便利性，切实维护中小投资者权益。报告期内的股东大会均由董事会召集召开，出席股东大会的人员资格及股东大会的召开和表决程序合法。

2、关于公司与控股股东

报告期内，公司控股股东严格按照《上市公司治理准则》、《深圳证券交易所股票上市规则》、《深圳证券交易所上市公司规范运作指引》、《公司章程》等规定和要求，严格规范自己的行为，通过股东大会依法行使其权利并承担义务，没有超越股东大会直接或间接干预公司经营活动，未损害公司及其他股东的利益。公司具有独立的业务经营能力及完备的运营体系，在资产、人员、财务、机构、业务上均独立于控股股东，公司董事会、监事会和内部机构根据其议事规则或公司制度独立运作，不存在控股股东占用公司资金的现象。

3、关于董事与董事会

公司严格按照《公司法》、《公司章程》规定程序选举董事。公司现有董事9名，其中独立董事3名，董事会的人数及人员构成符合相关法律、法规和《公司章程》的要求。报告期内，董事会严格按照《公司章程》、《董事会议事规则》和《独立董事工作制度》等规定召集、召开董事会会议和股东大会会议，执行股东大会决议；全体董事以认真、严谨的态度出席董事会、列席股东大会，勤勉尽责地履行职责，认真审议议案并行使表决权，同时积极参加相关培训，熟悉相关法律法规。公司董事会会议程序符合规定，会议记录完整、真实、会议相关信息披露及时、准确、充分。

4、关于监事和监事会

公司严格按照《公司法》、《公司章程》规定程序选举监事。公司现有监事3名，其中职工代表监事1名，监事会人数和人员构成符合相关法律、法规的要求。报告期内，公司监事严格按照《监事会议事规则》等的要求，本着对股东负责的态度，认真履行职责，对公司重大事项、财务状况、关联交易、董事和高级管理人员的履职情况进行有效监督并发表意见，维护公司及股东的合法权益。

5、关于绩效评价和激励约束机制

公司建立了公正、透明的董事、监事和高级管理人员的绩效评价标准和激励约束机制。公司高级管理人员的聘任公开、透明，严格按照有关法律法规的规定进行。报告期内，公司根据年度工作目标和经营情况对高层管理人员进行考核；同时进一步完善公司治理结构，完善公司薪酬考核体系，有效地将股东、公司和激励对象三方利益结合在一起，促进公司持续、稳健、快速的发展。

6、关于相关利益者

公司充分尊重和维护各利益相关方的合法权益，加强与各方的沟通和交流，主动承担社会责任，努力实现社会、股东、员工等各方利益的协调平衡，共同推动公司持续、健康发展。

7、关于信息披露与投资者关系

报告期内，公司严格按照有关法律法规及规范性文件中关于公司信息披露的规定，真实、准确、完整、及时地履行信息披露义务。公司还进一步加强了与监管机构的经常性联系和主动沟通，积极向监管机构报告公司相关事项，确保公司信息披露更加规范。公司指定《中国证券报》、《上海证券报》、《证券日报》、《证券时报》和巨潮资讯网（<http://www.cninfo.com.cn/new/index>）为公司信息披露媒体，确保所有股东以平等的机会获得信息。同时，公司通过投资者互动平台、网上业绩说明会、网上投资者接待日、投资者专线电话等方式，与投资者进行充分的沟通交流，形成良好互动。

公司治理的实际状况与中国证监会发布的有关上市公司治理的规范性文件是否存在重大差异

是 否

公司治理的实际状况与中国证监会发布的有关上市公司治理的规范性文件不存在重大差异。

二、公司相对于控股股东在业务、人员、资产、机构、财务等方面的独立情况

公司自设立以来，严格按照《公司法》和《公司章程》的有关规定规范运作，建立、健全了公司法人治理结构，在资产、人员、财务、机构、业务等方面均独立于控股股东、实际控制人及其控制的其他企业，公司具有完整的业务体系及面向市场独立经营的能力：

1、资产完整情况

公司具备与生产经营有关的主要生产系统、辅助生产系统和配套设施，合法拥有与生产经营有关的主要土地、厂房、机器设备以及商标、专利、非专利技术的所有权或者使用权，具有独立的原料采购和产品销售系统。

2、人员独立情况

公司建立了独立的人事部门管理制度，独立履行人事管理职责，并与员工签订《劳动合同》。公司董事、监事、高级管理人员均严格按照《公司法》、《公司章程》等规定的程序选举或聘任产生；公司的总经理、副总经理、财务负责人和董事会秘书等高级管理人员未在控股股东、实际控制人及其控制的其他企业中担任除董事、监事以外的其他职务，也未在控股股东、实际控制人及其控制的其他企业领薪；本公司的财务人员未在控股股东及实际控制人控制的其他企业中兼职。

3、财务独立情况

公司已建立独立的财务核算体系、能够独立作出财务决策、具有规范的财务会计制度和对分公司、子公司的财务管理制度；公司未与控股股东、实际控制人及其控制的其他企业共用银行账户。

4、机构独立情况

公司已建立健全内部经营管理机构、独立行使经营管理职权，与控股股东和实际控制人及其控制的其他企业间不存在机构混同的情形。

5、业务独立情况

公司主要从事健身器材的开发、制造与销售，拥有独立的生产经营场所和经营性资产，具备独立的经营权。公司从事的经营业务独立于公司控股股东、实际控制人及其控制的其他企业，与控股股东、实际控制人及其控制的其他企业间不存在同业竞争或者显失公平的关联交易。

三、同业竞争情况

适用 不适用

四、报告期内召开的年度股东大会和临时股东大会的有关情况

1、本报告期股东大会情况

会议届次	会议类型	投资者参与比例	召开日期	披露日期	披露索引
2019 年年度股东大会	年度股东大会	41.48%	2020 年 06 月 11 日	2020 年 06 月 12 日	详见公司发布于《中国证券报》、《上海证券报》、《证券时报》、《证券日报》及巨潮资讯网 (http://www.cninfo.com.cn/)

						new/index) 的《2019 年年度股东大会决议公告》(2020-031)
2020 年第一次临时股东大会	临时股东大会	37.11%	2020 年 07 月 21 日	2020 年 07 月 22 日		详见公司发布于《中国证券报》、《上海证券报》、《证券时报》、《证券日报》及巨潮资讯网 (http://www.cninfo.com.cn/new/index) 的《2020 年第一次临时股东大会决议公告》(2020-046)
2020 年第二次临时股东大会	临时股东大会	36.75%	2020 年 08 月 18 日	2020 年 08 月 19 日		详见公司发布于《中国证券报》、《上海证券报》、《证券时报》、《证券日报》及巨潮资讯网 (http://www.cninfo.com.cn/new/index) 的《2020 年第二次临时股东大会决议公告》(2020-052)

2、表决权恢复的优先股股东请求召开临时股东大会

适用 不适用

五、报告期内独立董事履行职责的情况

1、独立董事出席董事会及股东大会的情况

独立董事出席董事会及股东大会的情况							
独立董事姓名	本报告期应参加董事会次数	现场出席董事会次数	以通讯方式参加董事会次数	委托出席董事会次数	缺席董事会次数	是否连续两次未亲自参加董事会会议	出席股东大会次数
李淳	7	0	7	0	0	否	1
徐国君	4	1	3	0	0	否	1
武志伟	7	0	7	0	0	否	2
梁仕念	3	0	3	0	0	否	1

连续两次未亲自出席董事会的说明

2、独立董事对公司有关事项提出异议的情况

独立董事对公司有关事项是否提出异议

是 否

报告期内独立董事对公司有关事项未提出异议。

3、独立董事履行职责的其他说明

独立董事对公司有关建议是否被采纳

√ 是 □ 否

独立董事对公司有关建议被采纳或未被采纳的说明

报告期内，公司独立董事严格按照《公司法》、《证券法》、《深圳证券交易所股票上市规则》、《深圳证券交易所上市公司规范运作指引》等有关法律法规、部门规章、规范性文件和《公司章程》及《独立董事工作制度》的要求，忠实勤勉地履行独立董事职责，积极出席报告期内公司召开的相关会议，认真审议董事会各项议案，对相关事项发表了独立意见，并根据公司实际情况，科学审慎决策，给公司的经营管理、规范运作提出了合理化建议并均被采纳，切实维护了公司和股东尤其是中小股东的利益。

六、董事会下设专门委员会在报告期内履行职责情况

报告期内，董事会下设的战略委员会、审计委员会、薪酬与考核委员会、提名委员会全体委员按照各自工作细则规定，恪尽职守、勤勉尽责，发挥各自的专业特长、技能和经验，对公司各项重大事项进行讨论，为董事会的科学决策提供积极的帮助。

1、审计委员会会议召开情况

报告期内，审计委员会共召开了6次会议，具体情况如下：

(1) 2020年1月10日，第二届董事会审计委员会2020年第一次会议召开，会议审议通过了以下事项：《公司2019年度内部审计工作报告》、《公司2019年第四季度内部审计工作报告》、《公司2020年第一季度内部审计工作计划》。

(2) 2020年4月16日，第二届董事会审计委员会2020年第二次会议召开，会议审议通过了以下事项：《公司2019年年度报告全文及摘要》、《公司2019年度财务决算报告》、《公司2019年度利润分配预案》、《公司2019年度内部控制自我评价报告》、《公司2019年度募集资金存放与实际使用情况的专项报告》、《关于续聘公司2020年度审计机构的议案》、《公司2020年第一季度报告全文及正文》、《关于会计政策变更的议案》、《关于使用闲置自有资金进行现金管理的议案》、《关于使用部分闲置募集资金进行现金管理的议案》、《关于部分募投项目延期的议案》、《关于终止部分募投项目并将剩余募集资金永久补充流动资金的议案》、《关于和信会计师事务所（特殊普通合伙）从事2019年度审计工作的总结报告》、《公司2020年第一季度内部审计工作报告》、《公司2020年第二季度内部审计工作计划》。

(3) 2020年5月15日，第二届董事会审计委员会2020年第三次会议召开，会议审议通过了以下事项：《关于公司符合非公开发行A股股票条件的议案》、《关于公司非公开发行A股股票方案的议案》、《关于公司非公开发行A股股票预案的议案》、《关于公司非公开发行A股股票募集资金使用的可行性分析报告的议案》、《关于公司前次募集资金使用情况专项报告的议案》、《关于公司非公开发行A股股票摊薄即期回报及采取填补措施的议案》、《关于相关主体出具保障公司填补即期回报措施切实履行的承诺的议案》、《关于制定〈青岛英派斯健康科技股份有限公司未来三年（2020-2022年度）股东分红回报规划〉的议案》、《关于提请股东大会授权董事会及其授权人士全权办理本次非公开发行A股股票的相关事宜的议案》。

(4) 2020年8月17日，第二届董事会审计委员会2020年第四次会议召开，会议审议通过了以下事项：《公司2020年半年度报告全文及摘要》、《公司2020年半年度募集资金存放与实际使用情况的专项报告》、《公司2020年第二季度内部审计工作报告》、《公司2020年第三季度内部审计工作计划》。

(5) 2020年10月23日，第二届董事会审计委员会2020年第五次会议召开，会议审议通过了以下事项：《公司2020年第三季度报告全文及正文》、《公司2020年第三季度内部审计工作报告》、《公司2020年第四季度内部审计工作计划》。

(6) 2020年11月20日，第二届董事会审计委员会2020年第六次会议召开，会议审议通过了以下事项：《关于向深圳泰山体育科技股份有限公司采购产品暨关联交易的议案》、《公司2021年度内部审计工作计划》。

2、薪酬与考核委员会会议召开情况

报告期内，薪酬与考核委员会共召开了1次会议，具体情况如下：

(1) 2020年1月10日，第二届董事会薪酬委员会2020年第一次会议召开，会议审议通过了以下事项：《关于审核2019年度公司高级管理人员年终考核结果的议案》。

3、战略委员会会议召开情况

报告期内，战略委员会共召开了2次会议，具体情况如下：

(1) 2020年4月16日，第二届董事会战略委员会2020年第一次会议召开，会议审议通过以下事项：《公司2019年度总经理工作报告》、《关于部分募投项目延期的议案》、《关于终止部分募投项目并将剩余募集资金永久补充流动资金的议案》。

(2) 2020年5月15日，第二届董事会战略委员会2020年第二次会议召开，会议审议通过以下事项：《关于公司符合非公开发行A股股票条件的议案》、《关于公司非公开发行A股股票方案的议案》、《关于公司非公开发行A股股票预案的议案》、《关于公司非公开发行A股股票募集资金使用的可行性分析报告的议案》、《关于公司前次募集资金使用情况专项报告的议案》、《关于公司非公开发行A股股票摊薄即期回报及采取填补措施的议案》、《关于相关主体出具保障公司填补即期回报措施切实履行的承诺的议案》、《关于制定<青岛英派斯健康科技股份有限公司未来三年（2020-2022年度）股东分红回报规划>的议案》、《关于提请股东大会授权董事会及其授权人士全权办理本次非公开发行A股股票的相关事宜的议案》。

4、提名委员会会议召开情况

报告期内，提名委员会共召开了1次会议，具体情况如下：

(1) 2020年6月28日，第二届董事会提名委员会2020年第一次会议召开，会议审议通过以下事项：《关于补选公司独立董事的议案》。

七、监事会工作情况

监事会在报告期内的监督活动中发现公司是否存在风险

是 否

监事会对报告期内的监督事项无异议。

八、高级管理人员的考评及激励情况

公司高级管理人员由董事会聘任，直接对董事会负责，按董事会下达的计划经营指标开展工作。公司已经建立起符合现代企业管理制度的绩效考评机制，对在公司领取薪酬的高级管理人员，按照其行政职务，依据行业薪酬水平及公司现行的薪酬与考核体系，结合公司整体经营业绩和个人业绩情况确定其薪酬。报告期内，公司高级管理人员能够严格按照《公司法》、《公司章程》及国家有关法律法规认真履行职责，积极落实公司股东大会和董事会会议相关决议，较好地完成了本年度的各项工作任务。

九、内部控制评价报告

1、报告期内发现的内部控制重大缺陷的具体情况

是 否

2、内控自我评价报告

内部控制评价报告全文披露日期	2021年04月17日
内部控制评价报告全文披露索引	巨潮资讯网（ http://www.cninfo.com.cn/new/index ）

纳入评价范围单位资产总额占公司合并财务报表资产总额的比例	100.00%	
纳入评价范围单位营业收入占公司合并财务报表营业收入的比例	100.00%	
缺陷认定标准		
类别	财务报告	非财务报告
定性标准	<p>①财务报告重大缺陷的迹象包括：公司董事、监事和高级管理人员的舞弊行为；公司更正已公布的财务报告；注册会计师发现的却未被公司内部控制识别的当期财务报告中的重大错报；审计委员会和审计本部对公司的对外财务报告和财务报告内部控制监督无效。②财务报告重要缺陷的迹象包括：未依照公认会计准则选择和应用会计政策；未建立反舞弊程序和控制措施；对于非常规或特殊交易的账务处理没有建立相应的控制机制或没有实施且没有相应的补偿性控制；对于期末财务报告过程的控制存在一项或多项缺陷且不能合理保证编制的财务报表达到真实、完整的目标。③一般缺陷是指除上述重大缺陷、重要缺陷之外的其他控制缺陷。</p>	<p>公司确定的非财务报告内部控制缺陷评价的定性标准主要以缺陷对业务流程有效性的影响程度、发生的可能性作判定，认定标准如下：①如果缺陷发生的可能性高，会严重降低工作效率或效果、或严重加大效果的不确定性、或使之严重偏离预期目标为重大缺陷。以下迹象通常表明非财务报告内部控制可能存在重大缺陷：公司决策程序不科学，如决策失误，导致企业并购后未能达到预期目标；违反国家法律、法规，如出现人为的重大安全事故、产品质量批量不合格；中高级管理人员或关键业务、技术人员较大规模流失；内部控制评价的结果特别是重大或重要缺陷未得到整改；重要业务缺乏制度控制或制度系统性失效。②如果缺陷发生的可能性较高，会显著降低工作效率或效果、或显著加大效果的不确定性、或使之显著偏离预期目标为重要缺陷。③如果缺陷发生的可能性较小，会降低工作效率或效果、或加大效果的不确定性、或使之偏离预期目标为一般缺陷。</p>
定量标准	<p>①内部控制缺陷可能导致或导致的损失与利润表相关的，以营业收入指标衡量。如果该缺陷单独或连同其他缺陷可能导致的财务报告错报金额大于或等于营业收入的 5%，则认定为重大缺陷；如果大于或等于营业收入的 2.5%但小于 5%，则为重要缺陷；如果小于营业收入的 2.5%，则认定为一般缺陷。②内部控制缺陷可能导致或导致的损失与资产管理相关的，以资产总额指标衡量。如果该缺陷单独或连同其他缺陷可能导致的财务报告错报金额大于或等于资产总额 5%，则认定为重大缺陷；如果大于或等于资产总额的 2.5%但小于 5%认定为重要缺陷；如果小于资产总额的 2.5%，则认定为一般缺陷。</p>	<p>①内部控制缺陷可能导致或导致的损失与利润表相关的，以营业收入指标衡量。如果该缺陷单独或连同其他缺陷可能导致的财务报告错报金额大于或等于营业收入的 5%，则认定为重大缺陷；如果大于或等于营业收入的 2.5%但小于 5%，则为重要缺陷；如果小于营业收入的 2.5%，则认定为一般缺陷。②内部控制缺陷可能导致或导致的损失与资产管理相关的，以资产总额指标衡量。如果该缺陷单独或连同其他缺陷可能导致的财务报告错报金额大于或等于资产总额 5%，则认定为重大缺陷；如果大于或等于资产总额的 2.5%但小于 5%认定为重要缺陷；如果小于资产总额的 2.5%，则认定为一般缺陷。</p>

财务报告重大缺陷数量（个）	0
非财务报告重大缺陷数量（个）	0
财务报告重要缺陷数量（个）	0
非财务报告重要缺陷数量（个）	0

十、内部控制审计报告或鉴证报告

内部控制鉴证报告

内部控制鉴证报告中的审议意见段	
我们认为，英派斯按照《企业内部控制基本规范》及相关规定于 2020 年 12 月 31 日在所有重大方面保持了与财务报表相关的有效的内部控制。	
内控鉴证报告披露情况	披露
内部控制鉴证报告全文披露日期	2021 年 04 月 17 日
内部控制鉴证报告全文披露索引	详见 2021 年 4 月 17 日巨潮资讯网（ http://www.cninfo.com.cn/new/index ）登载的由和信会计师事务所（特殊普通合伙）出具的《青岛英派斯健康科技股份有限公司内部控制鉴证报告》（和信专字（2021）第 000143 号）。
内控鉴证报告意见类型	标准无保留意见
非财务报告是否存在重大缺陷	否

会计师事务所是否出具非标准意见的内部控制鉴证报告

是 否

会计师事务所出具的内部控制鉴证报告与董事会的自我评价报告意见是否一致

是 否

第十一节 公司债券相关情况

公司是否存在公开发行并在证券交易所上市，且在年度报告批准报出日未到期或到期未能全额兑付的公司债券

否

第十二节 财务报告

一、审计报告

审计意见类型	标准的无保留意见
审计报告签署日期	2021 年 04 月 16 日
审计机构名称	和信会计师事务所（特殊普通合伙）
审计报告文号	和信审字（2021）第 000285 号
注册会计师姓名	王晖 杨帅

审计报告正文

审计报告

和信审字(2021)第000285号

青岛英派斯健康科技股份有限公司全体股东：

一、审计意见

我们审计了青岛英派斯健康科技股份有限公司（以下简称“英派斯”）财务报表，包括2020年12月31日的合并及公司资产负债表，2020年度的合并及公司利润表、合并及公司现金流量表、合并及公司股东权益变动表以及相关财务报表附注。

我们认为，后附的财务报表在所有重大方面按照企业会计准则的规定编制，公允反映了英派斯2020年12月31日的合并及公司财务状况以及2020年度的合并及公司经营成果和现金流量。

二、形成审计意见的基础

我们按照中国注册会计师审计准则的规定执行了审计工作。审计报告的“注册会计师对财务报表审计的责任”部分进一步阐述了我们在这些准则下的责任。按照中国注册会计师职业道德守则，我们独立于英派斯，并履行了职业道德方面的其他责任。我们相信，我们获取的审计证据是充分、适当的，为发表审计意见提供了基础。

三、关键审计事项

关键审计事项是我们根据职业判断，认为对本期财务报表审计最为重要的事项。这些事项的应对以对财务报表整体进行审计并形成审计意见为背景，我们不对这些事项单独发表意见。我们确定下列事项是需要在审计报告中沟通的关键审计事项：

（一）收入确认：

1、事项描述

英派斯主要生产并销售健身器材。2020年度，公司主营业务收入为865,292,462.60元，其中国外销售占主营业务收入的74.33%。

如附注三（24）所述，英派斯在合同开始日对合同进行评估，识别该合同所包含的各单项履约义务，并确定各单项履约义务是在某一时段内履行，还是某一时点履行。对于在某一时段内履行的履约义务，本公司按照履约进度确认收入，当履约进度不能合理确定时，公司已经发生的成本预计能够得到补偿的，按照已经发生的成本金额确认收入，直到履约进度能够合理确定为止；对于在某一时点履行的履约义务，在客户取得相关商品或服务控制权时点确认收入。

由于收入为公司利润关键指标，管理层在收入方面可能存在重大错报风险，因此我们将收入确认确定为关键审计事项。

2、审计应对

我们实施的审计程序主要包括：了解和评价管理层与收入确认相关的关键内部控制的设计和运行有效性；选取样本检查销售合同，识别与商品所有权上的风险和报酬转移相关的合同条款与条件，评价公司的收入确认时点是否符合企业会计准则的要求；获取本年度销售清单，对本年记录的收入交易选取样本，核对销售合同、出库单、验收单、发票、报关单等支持

性文件，评价相关收入确认是否符合公司的会计政策；对主要客户及交易实施函证程序，并对重要客户背景进行了解，关注是否存在关联交易；对资产负债表日前后记录的收入交易进行截止测试，评价收入是否确认在恰当的会计期间；取得中华人民共和国青岛海关出口数据与账面外销收入记录核对，对主要客户回款进行测试。

（二）应收账款坏账准备：

1、事项描述

截至2020年12月31日，公司应收账款账面余额156,437,550.39元，坏账准备金额22,964,261.48元，账面价值较高。

如附注三（10）所述，英派斯考虑有关过去事项、当前状况以及对未来经济状况的预测等信息，根据各应收账款的信用风险特征，以单项或组合为基础，按照整个存续期的预期信用损失确定应计提的坏账准备。对于以单项为基础计量预期信用损失的应收账款，如果有客观证据表明某项应收账款已经发生信用损失，则管理层根据预期信用损失对该应收账款单项计提坏账准备；对于以组合为基础计量预期信用损失的应收账款，管理层以账龄为依据划分组合，参照历史损失经验并根据对未来的预测，编制应收账款账龄与预期信用损失率对照表，据此确定计算预期信用损失，计提坏账准备。

由于应收账款账面价值较高，应收账款坏账准备的计提涉及重大会计估计和判断，且应收账款的可回收性对财务报表具有重大影响，因此我们将应收账款坏账准备确定为关键审计事项。

2、审计应对

我们针对该事项的审计程序主要包括：了解、评价和测试英派斯与应收账款管理相关的内部控制关键控制点设计和运行的有效性；分析公司应收账款坏账准备会计估计的合理性，包括确定应收账款组合的依据、单项计提坏账准备的判断是否符合金融工具准则的相关规定；通过比较前期坏账准备计提数与实际发生数，并结合对期后回款的检查，评价应收账款坏账准备计提的充分性；对于按账龄分析法计提坏账准备的应收账款，复核管理层编制的应收账款账龄分析表的准确性；检查与应收账款减值相关的信息是否已在财务报表中作出恰当列报和披露。

四、其他信息

英派斯管理层（以下简称“管理层”）对其他信息负责。其他信息包括2020年度报告中涵盖的信息，但不包括财务报表和我们的审计报告。

我们对财务报表发表的审计意见不涵盖其他信息，我们也不对其他信息发表任何形式的鉴证结论。

结合我们对财务报表的审计，我们的责任是阅读其他信息，在此过程中，考虑其他信息是否与财务报表或我们在审计过程中了解到的情况存在重大不一致或者似乎存在重大错报。

基于我们已执行的工作，如果我们确定其他信息存在重大错报，我们应当报告该事实。在这方面，我们无任何事项需要报告。

五、管理层和治理层对财务报表的责任

管理层负责按照企业会计准则的规定编制财务报表，使其实现公允反映，并设计、执行和维护必要的内部控制，以使财务报表不存在由于舞弊或错误导致的重大错报。

在编制财务报表时，管理层负责评估英派斯的持续经营能力，披露与持续经营相关的事项（如适用），并运用持续经营假设，除非计划清算、终止运营或别无其他现实的选择。

英派斯治理层（以下简称“治理层”）负责监督英派斯的财务报告过程。

六、注册会计师对财务报表审计的责任

我们的目标是对财务报表整体是否不存在由于舞弊或错误导致的重大错报获取合理保证，并出具包含审计意见的审计报告。合理保证是高水平的保证，但并不能保证按照审计准则执行的审计在某一重大错报存在时总能发现。错报可能由于舞弊或错误导致，如果合理预期错报单独或汇总起来可能影响财务报表使用者依据财务报表作出的经济决策，则通常认为错报是重大的。

在按照审计准则执行审计工作的过程中，我们运用职业判断，并保持职业怀疑。同时，我们也执行以下工作：

（一）识别和评估由于舞弊或错误导致的财务报表重大错报风险，设计和实施审计程序以应对这些风险，并获取充分、适当的审计证据，作为发表审计意见的基础。由于舞弊可能涉及串通、伪造、故意遗漏、虚假陈述或凌驾于内部控制之上，未能发现由于舞弊导致的重大错报的风险高于未能发现由于错误导致的重大错报的风险。

（二）了解与审计相关的内部控制，以设计恰当的审计程序，但目的并非对内部控制的有效性发表意见。

（三）评价管理层选用会计政策的恰当性和作出会计估计及相关披露的合理性。

(四) 对管理层使用持续经营假设的恰当性得出结论。同时, 根据获取的审计证据, 就可能对英派斯持续经营能力产生重大疑虑的事项或情况是否存在重大不确定性得出结论。如果我们得出结论认为存在重大不确定性, 审计准则要求我们在审计报告中提请报表使用者注意财务报表中的相关披露; 如果披露不充分, 我们应当发表非无保留意见。我们的结论基于截至审计报告日可获得的信息。然而, 未来的事项或情况可能导致英派斯不能持续经营。

(五) 评价财务报表的总体列报、结构和内容, 并评价财务报表是否公允反映相关交易和事项。

(六) 就英派斯中实体或业务活动的财务信息获取充分、适当的审计证据, 以对财务报表发表审计意见。我们负责指导、监督和执行集团审计, 并对审计意见承担全部责任。

我们与治理层就计划的审计范围、时间安排和重大审计发现等事项进行沟通, 包括沟通我们在审计中识别出的值得关注的内部控制缺陷。

我们还就已遵守与独立性相关的职业道德要求向治理层提供声明, 并与治理层沟通可能被合理认为影响我们独立性的所有关系和其他事项, 以及相关的防范措施 (如适用)。

从与治理层沟通过的事项中, 我们确定哪些事项对本期财务报表审计最为重要, 因而构成关键审计事项。我们在审计报告中描述这些事项, 除非法律法规禁止公开披露这些事项, 或在极少数情形下, 如果合理预期在审计报告中沟通某事项造成的负面后果超过在公众利益方面产生的益处, 我们确定不应在审计报告中沟通该事项。

和信会计师事务所 (特殊普通合伙) 中国注册会计师:
(项目合伙人)

中国·济南

中国注册会计师:

二〇二一年四月十六日

二、财务报表

财务附注中报表的单位为：元

1、合并资产负债表

编制单位：青岛英派斯健康科技股份有限公司

单位：元

项目	2020 年 12 月 31 日	2019 年 12 月 31 日
流动资产：		
货币资金	567,195,685.79	239,990,190.90
结算备付金		
拆出资金		
交易性金融资产	60,128,942.47	317,218,761.64
衍生金融资产		
应收票据		500,000.00
应收账款	133,473,288.91	240,659,982.05
应收款项融资		
预付款项	26,451,648.71	11,986,544.58
应收保费		
应收分保账款		
应收分保合同准备金		
其他应收款	7,813,682.64	5,734,096.48
其中：应收利息		
应收股利		
买入返售金融资产		
存货	173,210,708.50	148,133,623.69
合同资产	74,372,941.09	
持有待售资产		
一年内到期的非流动资产		
其他流动资产	1,935,695.01	4,344,480.19
流动资产合计	1,044,582,593.12	968,567,679.53
非流动资产：		
发放贷款和垫款		
债权投资		
其他债权投资		

长期应收款		
长期股权投资	160,411.24	
其他权益工具投资		
其他非流动金融资产		
投资性房地产		
固定资产	164,524,664.09	178,395,544.53
在建工程	42,437,866.82	3,251,607.48
生产性生物资产		
油气资产		
使用权资产		
无形资产	92,311,687.73	92,598,154.46
开发支出		
商誉		
长期待摊费用	1,671,211.99	2,987,689.64
递延所得税资产	16,140,918.56	14,918,608.31
其他非流动资产		
非流动资产合计	317,246,760.43	292,151,604.42
资产总计	1,361,829,353.55	1,260,719,283.95
流动负债：		
短期借款	500,595.83	7,000,000.00
向中央银行借款		
拆入资金		
交易性金融负债		
衍生金融负债		
应付票据		
应付账款	187,771,733.32	147,720,421.05
预收款项		41,879,787.19
合同负债	69,638,587.89	
卖出回购金融资产款		
吸收存款及同业存放		
代理买卖证券款		
代理承销证券款		
应付职工薪酬	8,340,924.82	8,719,901.36
应交税费	2,869,405.14	3,230,907.68

其他应付款	3,938,566.67	3,417,638.43
其中：应付利息		9,304.17
应付股利	762,046.72	762,046.72
应付手续费及佣金		
应付分保账款		
持有待售负债		
一年内到期的非流动负债		
其他流动负债	831,891.05	
流动负债合计	273,891,704.72	211,968,655.71
非流动负债：		
保险合同准备金		
长期借款		
应付债券		
其中：优先股		
永续债		
租赁负债		
长期应付款		
长期应付职工薪酬		
预计负债		
递延收益	1,060,000.00	1,320,000.00
递延所得税负债	2,521,196.12	2,636,097.60
其他非流动负债		
非流动负债合计	3,581,196.12	3,956,097.60
负债合计	277,472,900.84	215,924,753.31
所有者权益：		
股本	120,000,000.00	120,000,000.00
其他权益工具		
其中：优先股		
永续债		
资本公积	625,233,721.47	625,233,721.47
减：库存股		
其他综合收益		
专项储备		
盈余公积	44,168,499.41	39,506,491.41

一般风险准备		
未分配利润	294,954,231.83	260,054,317.76
归属于母公司所有者权益合计	1,084,356,452.71	1,044,794,530.64
少数股东权益		
所有者权益合计	1,084,356,452.71	1,044,794,530.64
负债和所有者权益总计	1,361,829,353.55	1,260,719,283.95

法定代表人：丁利荣

主管会计工作负责人：朱英华

会计机构负责人：朱英华

2、母公司资产负债表

单位：元

项目	2020 年 12 月 31 日	2019 年 12 月 31 日
流动资产：		
货币资金	558,400,939.68	234,173,536.83
交易性金融资产	60,128,942.47	292,036,295.89
衍生金融资产		
应收票据		500,000.00
应收账款	151,478,290.32	254,390,693.54
应收款项融资		
预付款项	20,552,170.04	10,214,733.64
其他应收款	7,470,648.64	6,113,416.35
其中：应收利息		
应收股利		
存货	161,865,067.98	139,428,789.58
合同资产	73,016,929.56	
持有待售资产		
一年内到期的非流动资产		
其他流动资产	1,755,353.42	4,146,627.15
流动资产合计	1,034,668,342.11	941,004,092.98
非流动资产：		
债权投资		
其他债权投资		
长期应收款		
长期股权投资	130,732,589.10	130,572,177.86
其他权益工具投资		

其他非流动金融资产		
投资性房地产		
固定资产	135,251,431.49	147,204,997.28
在建工程	42,437,866.82	3,251,607.48
生产性生物资产		
油气资产		
使用权资产		
无形资产	87,523,873.23	87,654,497.06
开发支出		
商誉		
长期待摊费用	1,323,189.36	1,804,349.04
递延所得税资产	12,473,767.13	11,190,457.54
其他非流动资产		
非流动资产合计	409,742,717.13	381,678,086.26
资产总计	1,444,411,059.24	1,322,682,179.24
流动负债：		
短期借款	500,595.83	7,000,000.00
交易性金融负债		
衍生金融负债		
应付票据		
应付账款	197,245,684.34	163,294,689.04
预收款项		41,584,435.24
合同负债	68,437,501.14	
应付职工薪酬	7,452,849.72	7,390,931.60
应交税费	2,247,629.06	2,486,817.31
其他应付款	23,832,017.88	3,160,224.89
其中：应付利息		9,304.17
应付股利	762,046.72	762,046.72
持有待售负债		
一年内到期的非流动负债		
其他流动负债	675,398.26	
流动负债合计	300,391,676.23	224,917,098.08
非流动负债：		
长期借款		

应付债券		
其中：优先股		
永续债		
租赁负债		
长期应付款		
长期应付职工薪酬		
预计负债		
递延收益	1,060,000.00	1,320,000.00
递延所得税负债	2,521,196.12	2,626,974.31
其他非流动负债		
非流动负债合计	3,581,196.12	3,946,974.31
负债合计	303,972,872.35	228,864,072.39
所有者权益：		
股本	120,000,000.00	120,000,000.00
其他权益工具		
其中：优先股		
永续债		
资本公积	625,196,434.97	625,196,434.97
减：库存股		
其他综合收益		
专项储备		
盈余公积	44,168,499.41	39,506,491.41
未分配利润	351,073,252.51	309,115,180.47
所有者权益合计	1,140,438,186.89	1,093,818,106.85
负债和所有者权益总计	1,444,411,059.24	1,322,682,179.24

3、合并利润表

单位：元

项目	2020 年度	2019 年度
一、营业总收入	867,983,976.18	937,612,885.65
其中：营业收入	867,983,976.18	937,612,885.65
利息收入		
已赚保费		
手续费及佣金收入		

二、营业总成本	824,085,154.21	885,846,438.89
其中：营业成本	582,856,141.73	618,853,760.86
利息支出		
手续费及佣金支出		
退保金		
赔付支出净额		
提取保险责任合同准备金净额		
保单红利支出		
分保费用		
税金及附加	9,130,934.18	10,278,459.54
销售费用	103,119,371.23	134,315,553.82
管理费用	47,964,674.48	51,523,086.84
研发费用	69,327,949.12	73,392,100.55
财务费用	11,686,083.47	-2,516,522.72
其中：利息费用	10,866.66	1,259,204.17
利息收入	2,976,749.81	1,945,513.80
加：其他收益	6,127,080.23	2,232,563.53
投资收益（损失以“-”号填列）	4,807,929.60	12,389,226.58
其中：对联营企业和合营企业的投资收益	-89,588.76	
以摊余成本计量的金融资产终止确认收益		
汇兑收益（损失以“-”号填列）		
净敞口套期收益（损失以“-”号填列）		
公允价值变动收益（损失以“-”号填列）	128,942.47	2,218,761.64
信用减值损失（损失以“-”号填列）	-5,632,947.97	-9,663,695.12
资产减值损失（损失以“-”号填列）	-7,641,916.13	-4,334,074.28
资产处置收益（损失以“-”号填列）	-18,475.54	-416,871.64
三、营业利润（亏损以“-”号填列）	41,669,434.63	54,192,357.47

加：营业外收入	141,484.03	1,570,178.91
减：营业外支出	1,096,981.78	120,951.06
四、利润总额（亏损总额以“-”号填列）	40,713,936.88	55,641,585.32
减：所得税费用	1,152,014.81	5,083,892.19
五、净利润（净亏损以“-”号填列）	39,561,922.07	50,557,693.13
（一）按经营持续性分类		
1.持续经营净利润（净亏损以“-”号填列）	39,561,922.07	50,557,693.13
2.终止经营净利润（净亏损以“-”号填列）		
（二）按所有权归属分类		
1.归属于母公司股东的净利润	39,561,922.07	50,557,693.13
2.少数股东损益		
六、其他综合收益的税后净额		
归属母公司所有者的其他综合收益的税后净额		
（一）不能重分类进损益的其他综合收益		
1.重新计量设定受益计划变动额		
2.权益法下不能转损益的其他综合收益		
3.其他权益工具投资公允价值变动		
4.企业自身信用风险公允价值变动		
5.其他		
（二）将重分类进损益的其他综合收益		
1.权益法下可转损益的其他综合收益		
2.其他债权投资公允价值变动		
3.金融资产重分类计入其他综合收益的金额		
4.其他债权投资信用减值准备		

5.现金流量套期储备		
6.外币财务报表折算差额		
7.其他		
归属于少数股东的其他综合收益的税后净额		
七、综合收益总额	39,561,922.07	50,557,693.13
归属于母公司所有者的综合收益总额	39,561,922.07	50,557,693.13
归属于少数股东的综合收益总额		
八、每股收益：		
（一）基本每股收益	0.33	0.42
（二）稀释每股收益	0.33	0.42

本期发生同一控制下企业合并的，被合并方在合并前实现的净利润为：元，上期被合并方实现的净利润为：元。

法定代表人：丁利荣

主管会计工作负责人：朱英华

会计机构负责人：朱英华

4、母公司利润表

单位：元

项目	2020 年度	2019 年度
一、营业收入	858,820,278.12	932,004,586.85
减：营业成本	584,633,680.25	623,011,700.93
税金及附加	8,407,807.08	9,358,437.99
销售费用	90,087,596.21	119,653,850.68
管理费用	45,558,141.06	48,118,170.64
研发费用	69,327,949.12	73,392,100.55
财务费用	11,731,058.25	-2,460,294.66
其中：利息费用	10,866.66	1,259,204.17
利息收入	2,899,890.08	1,856,882.52
加：其他收益	5,980,062.52	2,195,757.60
投资收益（损失以“-”号填列）	4,541,628.23	19,326,395.62
其中：对联营企业和合营企业的投资收益	-89,588.76	
以摊余成本计量的金融资产终止确认收益（损失以“-”号填列）		

净敞口套期收益（损失以“—”号填列）		
公允价值变动收益（损失以“—”号填列）	128,942.47	2,036,295.89
信用减值损失（损失以“-”号填列）	-4,643,550.64	-8,201,717.44
资产减值损失（损失以“-”号填列）	-6,659,206.15	-4,334,074.28
资产处置收益（损失以“-”号填列）	-14,209.58	-346,485.60
二、营业利润（亏损以“—”号填列）	48,407,713.00	71,606,792.51
加：营业外收入	140,760.55	1,566,523.15
减：营业外支出	1,082,569.04	120,927.06
三、利润总额（亏损总额以“—”号填列）	47,465,904.51	73,052,388.60
减：所得税费用	845,824.47	3,252,105.71
四、净利润（净亏损以“—”号填列）	46,620,080.04	69,800,282.89
（一）持续经营净利润（净亏损以“—”号填列）	46,620,080.04	69,800,282.89
（二）终止经营净利润（净亏损以“—”号填列）		
五、其他综合收益的税后净额		
（一）不能重分类进损益的其他综合收益		
1.重新计量设定受益计划变动额		
2.权益法下不能转损益的其他综合收益		
3.其他权益工具投资公允价值变动		
4.企业自身信用风险公允价值变动		
5.其他		
（二）将重分类进损益的其他综合收益		
1.权益法下可转损益的其他综合收益		
2.其他债权投资公允价值		

变动		
3.金融资产重分类计入其他综合收益的金额		
4.其他债权投资信用减值准备		
5.现金流量套期储备		
6.外币财务报表折算差额		
7.其他		
六、综合收益总额	46,620,080.04	69,800,282.89
七、每股收益：		
（一）基本每股收益		
（二）稀释每股收益		

5、合并现金流量表

单位：元

项目	2020 年度	2019 年度
一、经营活动产生的现金流量：		
销售商品、提供劳务收到的现金	942,730,854.36	920,907,816.13
客户存款和同业存放款项净增加额		
向中央银行借款净增加额		
向其他金融机构拆入资金净增加额		
收到原保险合同保费取得的现金		
收到再保业务现金净额		
保户储金及投资款净增加额		
收取利息、手续费及佣金的现金		
拆入资金净增加额		
回购业务资金净增加额		
代理买卖证券收到的现金净额		
收到的税费返还	46,373,912.80	25,969,965.26
收到其他与经营活动有关的现金	16,016,298.66	15,388,411.11
经营活动现金流入小计	1,005,121,065.82	962,266,192.50
购买商品、接受劳务支付的现金	591,720,872.12	601,917,424.22
客户贷款及垫款净增加额		

存放中央银行和同业款项净增加额		
支付原保险合同赔付款项的现金		
拆出资金净增加额		
支付利息、手续费及佣金的现金		
支付保单红利的现金		
支付给职工以及为职工支付的现金	163,866,857.41	163,993,342.67
支付的各项税费	16,405,298.08	25,013,851.14
支付其他与经营活动有关的现金	119,646,238.19	142,573,163.36
经营活动现金流出小计	891,639,265.80	933,497,781.39
经营活动产生的现金流量净额	113,481,800.02	28,768,411.11
二、投资活动产生的现金流量：		
收回投资收到的现金	322,116,280.00	1,077,012,800.84
取得投资收益收到的现金		12,389,226.58
处置固定资产、无形资产和其他长期资产收回的现金净额	59,983.42	97,373.17
处置子公司及其他营业单位收到的现金净额		
收到其他与投资活动有关的现金		
投资活动现金流入小计	322,176,263.42	1,089,499,400.59
购建固定资产、无形资产和其他长期资产支付的现金	40,321,655.16	12,105,897.76
投资支付的现金	60,250,000.00	1,031,000,000.00
质押贷款净增加额		
取得子公司及其他营业单位支付的现金净额		
支付其他与投资活动有关的现金		
投资活动现金流出小计	100,571,655.16	1,043,105,897.76
投资活动产生的现金流量净额	221,604,608.26	46,393,502.83
三、筹资活动产生的现金流量：		
吸收投资收到的现金		
其中：子公司吸收少数股东投资收到的现金		
取得借款收到的现金	500,000.00	7,000,000.00
收到其他与筹资活动有关的现金		

筹资活动现金流入小计	500,000.00	7,000,000.00
偿还债务支付的现金	7,000,000.00	30,000,000.00
分配股利、利润或偿付利息支付的现金	19,575.00	11,807,728.28
其中：子公司支付给少数股东的股利、利润		
支付其他与筹资活动有关的现金		
筹资活动现金流出小计	7,019,575.00	41,807,728.28
筹资活动产生的现金流量净额	-6,519,575.00	-34,807,728.28
四、汇率变动对现金及现金等价物的影响	-7,515,580.92	1,154,895.76
五、现金及现金等价物净增加额	321,051,252.36	41,509,081.42
加：期初现金及现金等价物余额	239,363,291.67	197,854,210.25
六、期末现金及现金等价物余额	560,414,544.03	239,363,291.67

6、母公司现金流量表

单位：元

项目	2020 年度	2019 年度
一、经营活动产生的现金流量：		
销售商品、提供劳务收到的现金	930,656,017.91	916,754,597.31
收到的税费返还	46,373,912.80	25,969,965.26
收到其他与经营活动有关的现金	36,154,410.25	14,939,901.47
经营活动现金流入小计	1,013,184,340.96	957,664,464.04
购买商品、接受劳务支付的现金	599,725,879.57	616,554,866.83
支付给职工以及为职工支付的现金	149,592,394.39	148,036,759.01
支付的各项税费	13,770,224.22	21,820,862.76
支付其他与经营活动有关的现金	114,362,699.92	135,939,520.80
经营活动现金流出小计	877,451,198.10	922,352,009.40
经营活动产生的现金流量净额	135,733,142.86	35,312,454.64
二、投资活动产生的现金流量：		
收回投资收到的现金	296,667,512.88	1,026,012,800.84
取得投资收益收到的现金		19,326,395.62
处置固定资产、无形资产和其他长期资产收回的现金净额	19,758.14	9,302.65

处置子公司及其他营业单位收到的现金净额		
收到其他与投资活动有关的现金		
投资活动现金流入小计	296,687,271.02	1,045,348,499.11
购建固定资产、无形资产和其他长期资产支付的现金	40,062,097.64	11,681,618.55
投资支付的现金	60,250,000.00	979,000,000.00
取得子公司及其他营业单位支付的现金净额		
支付其他与投资活动有关的现金		
投资活动现金流出小计	100,312,097.64	990,681,618.55
投资活动产生的现金流量净额	196,375,173.38	54,666,880.56
三、筹资活动产生的现金流量：		
吸收投资收到的现金		
取得借款收到的现金	500,000.00	7,000,000.00
收到其他与筹资活动有关的现金		
筹资活动现金流入小计	500,000.00	7,000,000.00
偿还债务支付的现金	7,000,000.00	30,000,000.00
分配股利、利润或偿付利息支付的现金	19,575.00	11,807,728.28
支付其他与筹资活动有关的现金		
筹资活动现金流出小计	7,019,575.00	41,807,728.28
筹资活动产生的现金流量净额	-6,519,575.00	-34,807,728.28
四、汇率变动对现金及现金等价物的影响	-7,515,580.92	1,154,895.76
五、现金及现金等价物净增加额	318,073,160.32	56,326,502.68
加：期初现金及现金等价物余额	233,546,637.60	177,220,134.92
六、期末现金及现金等价物余额	551,619,797.92	233,546,637.60

7、合并所有者权益变动表

本期金额

单位：元

项目	2020 年度												少数 股东	所有 者权
	归属于母公司所有者权益													
	股本	其他权益工具	资本	减：库	其他	专项	盈余	一般	未分	其他	小计			

		优先股	永续债	其他	公积	存股	综合收益	储备	公积	风险准备	配利润			权益	益合计
一、上年期末余额	120,000,000.00				625,233,721.47				39,506,491.41		260,054,317.76		1,044,794,530.64		1,044,794,530.64
加：会计政策变更															
前期差错更正															
同一控制下企业合并															
其他															
二、本年期初余额	120,000,000.00				625,233,721.47				39,506,491.41		260,054,317.76		1,044,794,530.64		1,044,794,530.64
三、本期增减变动金额(减少以“－”号填列)									4,662,008.00		34,899,914.07		39,561,922.07		39,561,922.07
(一)综合收益总额											39,561,922.07		39,561,922.07		39,561,922.07
(二)所有者投入和减少资本															
1.所有者投入的普通股															
2.其他权益工具持有者投入资本															
3.股份支付计入所有者权益的金额															
4.其他															
(三)利润分配									4,662,008.00		-4,662,008.00				
1.提取盈余公积									4,662,008.00		-4,662,008.00				
2.提取一般风险准备															

3. 对所有者(或股东)的分配																					
4. 其他																					
(四)所有者权益内部结转																					
1. 资本公积转增资本(或股本)																					
2. 盈余公积转增资本(或股本)																					
3. 盈余公积弥补亏损																					
4. 设定受益计划变动额结转留存收益																					
5. 其他综合收益结转留存收益																					
6. 其他																					
(五)专项储备																					
1. 本期提取																					
2. 本期使用																					
(六)其他																					
四、本期期末余额	120,000,000.00				625,233,721.47					44,168,499.41					294,954,231.83					1,084,356,452.71	1,084,356,452.71

上期金额

单位：元

项目	2019 年年度														少数股东权益	所有者权益合计				
	归属于母公司所有者权益																			
	股本	其他权益工具			资本公积	减：库存股	其他综合收益	专项储备	盈余公积	一般风险准备	未分配利润	其他	小计							
	优先股	永续债	其他																	
一、上年期末余额	120,000,000.00				625,233,721.47					32,526,463.12				227,756,652.92					1,005,516,837.51	1,005,516,837.51
加：会计																				

政策变更														
前期 差错更正														
同一 控制下企业合 并														
其他														
二、本年期初 余额	120,0 00,00 0.00				625,23 3,721. 47				32,526 ,463.1 2		227,75 ,6652. 92		1,005, 516,83 7.51	1,005,5 16,837. 51
三、本期增减 变动金额（减 少以“-”号填 列）									6,980, 028.29		32,297 ,664.8 4		39,277 ,693.1 3	39,277, 693.13
（一）综合收 益总额											50,557 ,693.1 3		50,557 ,693.1 3	50,557, 693.13
（二）所有者 投入和减少资 本														
1. 所有者投入 的普通股														
2. 其他权益工 具持有者投入 资本														
3. 股份支付计 入所有者权益 的金额														
4. 其他														
（三）利润分 配									6,980, 028.29		-18,26 0,028. 29		-11,28 0,000. 00	-11,280, 000.00
1. 提取盈余公 积									6,980, 028.29		-6,980, 028.29			
2. 提取一般风 险准备														
3. 对所有者 （或股东）的 分配											-11,28 0,000. 00		-11,28 0,000. 00	-11,280, 000.00

4. 其他																				
(四) 所有者权益内部结转																				
1. 资本公积转增资本(或股本)																				
2. 盈余公积转增资本(或股本)																				
3. 盈余公积弥补亏损																				
4. 设定受益计划变动额结转留存收益																				
5. 其他综合收益结转留存收益																				
6. 其他																				
(五) 专项储备																				
1. 本期提取																				
2. 本期使用																				
(六) 其他																				
四、本期期末余额	120,000,000.00				625,233,721.47				39,506,491.41		260,054,317.76		1,044,794,530.64							1,044,794,530.64

8、母公司所有者权益变动表

本期金额

单位：元

项目	2020 年度											所有者权益合计	
	股本	其他权益工具			资本公积	减：库存股	其他综合收益	专项储备	盈余公积	未分配利润	其他		
		优先股	永续债	其他									
一、上年期末余额	120,000,000.00				625,196,434.97				39,506,491.41	309,115,180.47			1,093,818,106.85
加：会计政策变更													

前期 差错更正												
其他												
二、本年期初余额	120,000,000.00				625,196,434.97			39,506,491.41	309,115,180.47			1,093,818,106.85
三、本期增减变动金额（减少以“－”号填列）								4,662,008.00	41,958,072.04			46,620,080.04
（一）综合收益总额									46,620,080.04			46,620,080.04
（二）所有者投入和减少资本												
1. 所有者投入的普通股												
2. 其他权益工具持有者投入资本												
3. 股份支付计入所有者权益的金额												
4. 其他												
（三）利润分配								4,662,008.00	-4,662,008.00			
1. 提取盈余公积								4,662,008.00	-4,662,008.00			
2. 对所有者（或股东）的分配												
3. 其他												
（四）所有者权益内部结转												
1. 资本公积转增资本（或股本）												
2. 盈余公积转增资本（或股本）												
3. 盈余公积弥补亏损												

4. 设定受益计划变动额结转留存收益												
5. 其他综合收益结转留存收益												
6. 其他												
(五) 专项储备												
1. 本期提取												
2. 本期使用												
(六) 其他												
四、本期期末余额	120,000,000.00				625,196,434.97				44,168,499.41	351,073,252.51		1,140,438,186.89

上期金额

单位：元

项目	2019 年年度											
	股本	其他权益工具			资本公积	减：库存股	其他综合收益	专项储备	盈余公积	未分配利润	其他	所有者权益合计
		优先股	永续债	其他								
一、上年期末余额	120,000,000.00				625,196,434.97				32,526,463.12	257,574,925.87		1,035,297,823.96
加：会计政策变更												
前期差错更正												
其他												
二、本年期初余额	120,000,000.00				625,196,434.97				32,526,463.12	257,574,925.87		1,035,297,823.96
三、本期增减变动金额(减少以“－”号填列)								6,980,028.29	51,540,254.60			58,520,282.89
(一)综合收益总额									69,800,282.89			69,800,282.89
(二)所有者投入和减少资本												

1. 所有者投入的普通股												
2. 其他权益工具持有者投入资本												
3. 股份支付计入所有者权益的金额												
4. 其他												
(三)利润分配								6,980,028.29	-18,260,028.29			-11,280,000.00
1. 提取盈余公积								6,980,028.29	-6,980,028.29			
2. 对所有者(或股东)的分配									-11,280,000.00			-11,280,000.00
3. 其他												
(四)所有者权益内部结转												
1. 资本公积转增资本(或股本)												
2. 盈余公积转增资本(或股本)												
3. 盈余公积弥补亏损												
4. 设定受益计划变动额结转留存收益												
5. 其他综合收益结转留存收益												
6. 其他												
(五)专项储备												
1. 本期提取												
2. 本期使用												
(六)其他												
四、本期期末余额	120,000,000.				625,196			39,506,	309,115,1			1,093,818,1

额	00			,434.97			491.41	80.47		06.85
---	----	--	--	---------	--	--	--------	-------	--	-------

三、公司基本情况

青岛英派斯健康科技股份有限公司（以下简称“公司”或“本公司”）曾用名青岛英派斯健康科技有限公司、青岛英派斯工业园有限公司，由即墨市对外贸易经济合作局以“即外经贸字[2004]230号”文件批准设立，青岛市人民政府2004年6月1日颁发“商外资青府字[2004]0259号”批准证书，由有瑞实业股份有限公司出资1,000万美元组建的外商独资企业（有限公司）。

2011年12月21日经即墨市商务局以“即商资审字（2011）404号”批复，公司股东变更为海南江恒实业投资有限公司出资555.5万美元，占注册资本的55.55%；有瑞实业股份有限公司出资444.5万美元，占注册资本的44.45%，公司并于2011年12月29日办理完毕工商登记变更手续，公司由外商独资企业变更为有限责任公司（台港澳与境内合资）。

2012年9月，有瑞实业股份有限公司分别与殷富中国投资有限公司、泰山体育产业集团有限公司签订股权转让协议，将其所持有的公司177.57万美元股权转让给殷富中国投资有限公司128.57万美元、转让给泰山体育产业集团有限公司49万美元，并办理了工商登记变更手续。

2013年2月，有瑞实业股份有限公司分别与上海景林景途投资中心、景胜伟达有限公司、南通得一投资中心（有限合伙）、山东五岳创业投资有限公司签订股权转让协议，将其所持有的公司160.93万美元股权分别转让给上述公司，其中转让给上海景林景途投资中心56万美元、景胜伟达有限公司24万美元、南通得一投资中心（有限合伙）42.43万美元、山东五岳创业投资有限公司38.5万美元并办理了工商登记变更手续。

2014年12月泰山体育产业集团有限公司分别与青岛金石灏沏投资有限公司、浙江海宁嘉慧投资合伙企业投资有限公司签订股权转让协议，将其所持有的公司49万美元股权分别转让给上述公司24.5万美元和24.5万美元，并办理了工商登记变更手续。有瑞实业股份有限公司分别与青岛拥湾成长创业投资有限公司、海南江恒实业投资有限公司签订股权转让协议，将其所持有的公司59.2万美元股权分别转让给上述公司57.2万美元和2万美元，并办理了工商登记变更手续。

2014年12月至2015年1月，公司增加注册资本为111万美元，其中湖南文化旅游投资基金企业（有限合伙）出资49.30万美元、Energy Victor limited(景胜伟达有限公司) 出资30.67万美元、南通得一投资中心（有限合伙）出资16.27万美元、山东五岳创业投资有限公司出资14.76万美元。2015年1月15日，山东和信会计师事务所（特殊普通合伙）青岛分所出具了《和信验字(2015)第020001号验资报告》对上述新增实收资本予以验证。增资后公司注册资本和实收资本变更为1,111万美元。

2015年4月海南江恒实业投资有限公司分别与青岛青松财智股权投资合伙企业（有限合伙）、青岛邦源创业投资中心（有限合伙）签订股权转让协议，将其所持有的公司55.55万美元股权分别转让给上述公司41.11万美元和14.44万美元，并办理了工商登记变更手续。有瑞实业股份有限公司与青岛青英企业管理咨询中心（有限合伙）签订股权转让协议，将其所持有的公司42.44万美元股权转让给青岛青英企业管理咨询中心（有限合伙）并办理了工商登记变更手续。

2015年7月青岛英派斯健康科技有限公司以整体变更的方式设立股份有限公司，以经山东和信会计师事务所(特殊普通合伙)青岛分所出具的《和信审字(2015)第020206号审计报告》审计确认的基准日为2015年4月30日的青岛英派斯健康科技有限公司净资产额303,581,403.75元为基数，折合股份90,000,000.00股，超过股本总额的部分213,581,403.75元计入资本公积，2015年7月10日，山东和信会计师事务所（特殊普通合伙）青岛分所出具了《和信验字(2015)第020010号验资报告》对上述实收资本予以验证。公司于2015年10月8日取得青岛市工商行政管理局核发的《营业执照》。

2017年9月，根据公司第一届董事会2016年第一次会议、2017年第五次会议与2016年第一次临时股东大会决议，并经中国证券监督管理委员会《关于核准青岛英派斯健康科技股份有限公司首次公开发行股票批复》（证监许可[2017]1539号）核准，向社会公开发行人民币普通股30,000,000股（A股），本次发行后公司的注册资本为人民币12,000万元。

公司统一社会信用代码/注册号：913702007472052232，法人代表：丁利荣。

本公司组织形式：公司系股份有限公司。

公司注册地：山东省青岛市即墨市华山二路369号。

总部办公地：青岛市崂山区秦岭路18号国展财富中心3号楼7楼。

本公司的母公司为海南江恒实业投资有限公司，最终控制人为丁利荣先生。

本公司的业务性质和主要经营活动：生产、销售钢管制品、钢塑制品及配件、健身器材及配件、气膜场馆设施及配件、钢结构场馆设施及配件、笼式体育运动场地设施及配件、拆装式游泳池设施及配件、水上体育器材及配件、办公家具及附件、

食品设备及配件、太阳能产品及配件、电子设备及附件、体质监测设备、医疗器械、康复训练器材及设备、运动地板地胶、文化体育用品（各类球、球拍、服装鞋帽等）、儿童滑梯、游乐设施；体育公园规划设计、体育场地设施施工及场地改造、市政公用工程、装饰装修工程、建筑总承包；体育健身器材的维修、安装及售后服务；设计、制作、代理、发布国内广告；技术服务、软件服务、软件开发、体能训练技术推广、健康指导、健身咨询、信息咨询、教育咨询、体能训练技术咨询；体育竞赛组织、体育赛事策划。（依法须经批准的项目，经相关部门批准后方可开展经营活动）。

本财务报表业经本公司董事会于2021年4月16日决议批准报出。

纳入公司本期合并报表范围的公司：青岛英吉利钢管制品有限公司（以下简称“英吉利”）、青岛英派斯健康发展有限公司（以下简称“健康发展”）、郑州英派斯健身器材有限公司（以下简称“郑州英派斯”）、沈阳英派斯健康科技有限公司（以下简称“沈阳英派斯”）、西安英派斯健康科技有限公司（以下简称“西安英派斯”）、南京英派斯健康科技有限公司（以下简称“南京英派斯”）、武汉英派斯健康科技有限公司（以下简称“武汉英派斯”）、广州英派斯健康科技有限公司（以下简称“广州英派斯”）、成都英派斯健身器材有限公司（以下简称“成都英派斯”）、长沙英派斯健康科技有限公司（以下简称“长沙英派斯”）、青岛英派斯商贸有限公司（以下简称“英派斯商贸”）、青岛英派斯体育器材销售有限公司（以下简称“英派斯销售”）、青岛英派斯工程建设管理有限公司（以下简称“英派斯工程”）。

报告期内增加合并单位原因：无。

报告期内减少合并单位原因：无。

四、财务报表的编制基础

1、编制基础

本公司财务报表以持续经营为基础，根据实际发生的交易和事项，按照财政部颁布的《企业会计准则》及相关规定，以及中国证券监督管理委员会《公开发行证券的公司信息披露编报规则第15号——财务报告的一般规定》(2014年修订)的披露规定，并基于以下所述重要会计政策、会计估计进行编制。

本公司会计核算以权责发生制为基础。除某些金融工具外，本财务报表均以历史成本为计量基础。资产如果发生减值，则按照相关规定计提相应的减值准备。

2、持续经营

本公司不存在导致对报告期末起12个月内的持续经营假设产生重大疑虑的事项或情况。

五、重要会计政策及会计估计

具体会计政策和会计估计提示：

重要提示：本公司根据实际生产经营特点针对应收款项坏账准备计提、固定资产折旧、无形资产摊销、收入确认等交易或事项制定了具体会计政策和会计估计。

1、遵循企业会计准则的声明

本公司所编制的财务报表符合企业会计准则的要求，真实、完整地反映了公司的财务状况、经营成果、股东权益变动和现金流量等有关信息。

2、会计期间

会计年度自公历1月1日起至12月31日止。

3、营业周期

本公司以12个月作为正常营业周期，并以营业周期作为资产和负债的流动性划分标准。

4、记账本位币

本公司采用人民币为记账本位币。

5、同一控制下和非同一控制下企业合并的会计处理方法

企业合并，是指将两个或两个以上单独的企业合并形成一个报告主体的交易或事项。企业合并分为同一控制下企业合并和非同一控制下企业合并。

（1）同一控制下企业合并

同一控制下企业合并形成的长期股权投资合并方以支付现金、转让非现金资产或承担债务方式作为合并对价的，本公司在合并日按照所取得的被合并方在最终控制方合并财务报表中的净资产的账面价值的份额作为长期股权投资的初始投资成本。被合并方在合并日的净资产账面价值为负数的，长期股权投资成本按零确定。如果被合并方在被合并以前，是最终控制方通过非同一控制下的企业合并所控制的，则合并方长期股权投资的初始投资成本包含了相关的商誉金额。长期股权投资的初始投资成本与支付的现金、转让的非现金资产及所承担债务账面价值之间的差额，应当调整资本公积（资本溢价或股本溢价）；资本公积（资本溢价或股本溢价）的余额不足冲减的，依次冲减盈余公积和未分配利润。合并方以发行权益性工具作为合并对价的，按发行股份的面值总额作为股本，长期股权投资的初始投资成本与所发行股份面值总额之间的差额，调整资本公积（资本溢价或股本溢价）；资本公积（资本溢价或股本溢价）不足冲减的，依次冲减盈余公积和未分配利润。

合并方发生的审计、法律服务、评估咨询等中介费用以及其他相关管理费用，于发生时计入当期损益。与发行权益性工具作为合并对价直接相关的交易费用，冲减资本公积（股本溢价），资本公积（股本溢价）不足冲减的，依次冲减盈余公积和未分配利润。与发行债务性工具作为合并对价直接相关的交易费用，计入债务性工具的初始确认金额。

通过多次交易分步实现同一控制下企业合并，属于一揽子交易的，合并方应当将各项交易作为一项取得控制权的交易进行会计处理。不属于“一揽子交易”的，在母公司财务报表中，以合并日持股比例计算的合并日应享有被合并方净资产在最终控制方合并财务报表中的账面价值的份额，确定长期股权投资的初始投资成本。初始投资成本与其原长期股权投资账面价值加上合并日取得进一步股份新支付对价的账面价值之和的差额，调整资本公积（股本溢价），资本公积不足冲减的，冲减留存收益。

（2）非同一控制下的企业合并

对于非同一控制下的企业合并，合并成本为购买方在购买日为取得对被购买方的控制权而付出的资产、发生或承担的负债以及发行的权益性证券的公允价值之和。购买方为企业合并发生的审计、法律服务、评估咨询等中介费用以及其他相关管理费用，应于发生时计入当期损益。购买方作为合并对价发行的权益性工具或债务性工具的交易费用，应当计入权益性工具或债务性工具的初始确认金额。

非同一控制下企业合并中所取得的被购买方符合确认条件的可辨认资产、负债及或有负债，在购买日以公允价值计量。购买方对合并成本大于合并中取得的被购买方可辨认净资产公允价值份额的差额，体现为商誉价值。购买方对合并成本小于合并中取得的被购买方可辨认净资产公允价值份额的，经复核后合并成本仍小于合并中取得的被购买方可辨认净资产公允价值份额的差额，计入当期营业外收入。

通过多次交易分步实现非同一控制下企业合并的，在母公司财务报表中，以购买日之前所持被购买方的股权投资的账面价值与购买日新增投资成本之和，作为该项投资的初始投资成本。

对于分步实现的非同一控制下企业合并，购买日之前持有的被购买方的股权，应当按

照该股权在购买日的公允价值进行重新计量，公允价值与其账面价值的差额计入当期投资收益；购买日之前持有的被购买方的股权涉及权益法核算下的其他综合收益、其他所有者权益变动的，应当转为购买日所属当期收益，由于被投资方重新计量设定受益计划净负债或净资产变动而产生的其他综合收益除外。

本公司以购买日之前所持被购买方的股权于购买日的公允价值与与购买日新购入股权所支付对价的公允价值之和作为合并成本，与购买方取得的按购买日持股比例计算应享有的被购买方可辨认净资产于购买日的公允价值的份额比较，确定购买日应予确认的商誉或应计入合并当期损益的金额。

6、合并财务报表的编制方法

（1）合并财务报表范围

本公司将所有控制的子公司（包括本公司所控制的单独主体）纳入合并财务报表范围，包括被本公司控制的企业、被投资单位中可分割的部分以及结构化主体。控制是指本公司拥有对被投资方的权力，通过参与被投资方的相关活动而享有可变回报，并且有能力运用对被投资方的权力影响该回报金额。

（2）合并财务报表编制的方法

从取得子公司的净资产和生产经营决策的实际控制权之日起，本公司开始将其纳入合并范围；从丧失实际控制权之日起停止纳入合并范围。对于处置的子公司，处置日前的经营成果和现金流量已经适当地包括在合并利润表和合并现金流量表中；当期处置的子公司，不调整合并资产负债表的期初数。非同一控制下企业合并增加的子公司，其购买日后的经营成果及现金流量已经适当地包括在合并利润表和合并现金流量表中，且不调整合并财务报表的期初数和对比数。同一控制下企业合并增加的子公司，其自合并当期期初至合并日的经营成果和现金流量已经适当地包括在合并利润表和合并现金流量表中，并且同时调整合并财务报表的对比数。

在编制合并财务报表时，子公司与本公司采用的会计政策或会计期间不一致的，按照本公司的会计政策和会计期间对子公司财务报表进行必要的调整。对于非同一控制下企业合并取得的子公司，以购买日可辨认净资产公允价值为基础对其财务报表进行调整。

合并财务报表以本公司和子公司的财务报表为基础，根据其他有关资料，由本公司编制。在编制合并财务报表时，本公司与子公司、子公司相互之间所有重大往来余额、交易及未实现利润予以抵销。本公司编制合并财务报表，将整个企业集团视为一个会计主体，依据相关企业会计准则的确认、计量和列报要求，按照统一的会计政策，反映本企业集团整体财务状况、经营成果和现金流量。子公司所有者权益中不属于本公司的份额，作为少数股东权益，在合并资产负债表中所有者权益项目下以“少数股东权益”项目单独列示。子公司当期净损益中属于少数股东权益的份额，在合并利润表中净利润项目下以“少数股东损益”项目列示。少数股东分担的子公司的亏损超过了少数股东在该子公司期初股东权益中所享有的份额，仍然冲减少数股东权益。子公司持有本公司的长期股权投资，视为企业集团的库存股，作为所有者权益的减项，在合并资产负债表中所有者权益项目下以“减：库存股”项目列示。

当因处置部分股权投资或其他原因丧失了对原有子公司的控制权时，对于剩余股权，按照其在丧失控制权日的公允价值进行重新计量。处置股权取得的对价与剩余股权公允价值之和，减去按原持股比例计算应享有原有子公司自购买日开始持续计算的净资产的份额与商誉之和的差额，计入丧失控制权当期的投资收益。与原有子公司股权投资相关的其他综合收益、其他所有者权益变动，在丧失控制权时采用与被购买方直接处置相关资产或负债相同的基础进行会计处理（即，除了在该原有子公司重新计量设定受益计划净负债或净资产导致的变动以外，其余一并转为当期损益）。其后，对该部分剩余股权按照《企业会计准则第2号——长期股权投资》或《企业会计准则第22号——金融工具确认和计量》等相关规定进行后续计量。

本公司通过多次交易分步处置对子公司股权投资直至丧失控制权的，需区分处置对子公司股权投资直至丧失控制权的各项交易是否属于一揽子交易。处置对子公司股权投资的各项交易的条款、条件以及经济影响符合以下一种或多种情况，通常表明应将多次交易事项作为一揽子交易进行会计处理：①这些交易是同时或者在考虑了彼此影响的情况下订立的；②这些交易整体才能达成一项完整的商业结果；③一项交易的发生取决于其他至少一项交易的发生；④一项交易单独看是不经济的，但是和其他交易一并考虑时是经济的。不属于一揽子交易的，对其中的每一项交易视情况分别按照“不丧失控制权的情况下

部分处置对子公司的长期股权投资”和“因处置部分股权投资或其他原因丧失了对原有子公司的控制权”适用的原则进行会计处理。处置对子公司股权投资直至丧失控制权的各项交易属于一揽子交易的，将各项交易作为一项处置子公司并丧失控制权的交易进行会计处理；但是，在丧失控制权之前每一次处置价款与处置投资对应的享有该子公司净资产份额的差额，在合并财务报表中确认为其他综合收益，在丧失控制权时一并转入丧失控制权当期的损益。

本公司因购买少数股权新取得的长期股权投资成本与按照新增持股比例计算应享有子公司自购买日（或合并日）开始持续计算的净资产份额之间的差额，调整合并资产负债表中的资本公积中的股本溢价，资本公积中的股本溢价不足冲减的，调整留存收益。

7、合营安排分类及共同经营会计处理方法

合营安排的分类：

本公司根据合营安排的结构、法律形式以及合营安排中约定的条款、其他相关事实和情况等因素，将合营安排分为共同经营和合营企业。未通过单独主体达成的合营安排，划分为共同经营；通过单独主体达成的合营安排，通常划分为合营企业；但有确凿证据表明满足下列任一条件并且符合相关法律法规规定的合营安排划分为共同经营：

- （1）合营安排的法律形式表明，合营方对该安排中的相关资产和负债分别享有权利和承担义务。
- （2）合营安排的合同条款约定，合营方对该安排中的相关资产和负债分别享有权利和承担义务。

（3）其他相关事实和情况表明，合营方对该安排中的相关资产和负债分别享有权利和承担义务，如合营方享有与合营安排相关的几乎所有产出，并且该安排中负债的清偿持续依赖于合营方的支持。

共同经营会计处理方法：

本公司确认共同经营中利益份额中与本公司相关的下列项目，并按照相关企业会计准则的规定进行会计处理：

- （1）确认单独所持有的资产，以及按其份额确认共同持有的资产；
- （2）确认单独所承担的负债，以及按其份额确认共同承担的负债；
- （3）确认出售其享有的共同经营产出份额所产生的收入；
- （4）按其份额确认共同经营因出售产出所产生的收入；
- （5）确认单独所发生的费用，以及按其份额确认共同经营发生的费用。

本公司向共同经营投出或出售资产等（该资产构成业务的除外），在该资产等由共同经营出售给第三方之前，仅确认因该交易产生的损益中归属于共同经营其他参与方的部分。投出或出售的资产发生符合《企业会计准则第8号——资产减值》等规定的资产减值损失的，本公司全额确认该损失。

本公司自共同经营购买资产等（该资产构成业务的除外），在将该资产等出售给第三方之前，仅确认因该交易产生的损益中归属于共同经营其他参与方的部分。购入的资产发生符合《企业会计准则第8号——资产减值》等规定的资产减值损失的，本公司按承担的份额确认该部分损失。

本公司对共同经营不享有共同控制，如果本公司享有该共同经营相关资产且承担该共同经营相关负债的，仍按上述原则进行会计处理，否则，应当按照相关企业会计准则的规定进行会计处理。

8、现金及现金等价物的确定标准

现金流量表之现金指库存现金以及可以随时用于支付的存款。

现金流量表之现金等价物是指本公司持有的期限短（一般是指从购买日起3个月内到期）、流动性强、易于转换为已知金额现金、价值变动风险很小的投资。

9、外币业务和外币报表折算

(1) 外币业务折算

本公司对发生的外币交易，采用与交易发生日汇率折合本位币入账。

资产负债表日，本公司对于外币货币性项目采用资产负债表日即期汇率折算，由此产生的汇兑差额，除：①属于与购建符合资本化条件的资产相关的外币专门借款产生的汇兑差额按照借款费用资本化的原则处理；②可供出售的外币货币性项目除摊余成本之外的其他账面余额变动产生的汇兑差额计入其他综合收益之外，均计入当期损益。

以历史成本计量的外币非货币性项目，本公司仍采用交易发生日的即期汇率折算，不改变其记账本位币金额。以公允价值计量的外币非货币性项目，采用公允价值确定日的即期汇率折算，折算后的记账本位币金额与原记账本位币金额的差额，作为公允价值变动(含汇率变动)处理，计入当期损益或确认为其他综合收益。

(2) 外币财务报表折算

本公司的控股子公司、合营企业、联营企业等，若采用与本公司不同的记账本位币，需对其外币财务报表折算后，再进行会计核算及合并财务报表的编报。

外币资产负债表中的资产和负债项目，本公司采用资产负债表日的即期汇率折算，所有者权益项目除“未分配利润”项目外，其他项目采用发生时的即期汇率折算。外币利润表中的收入和费用项目，采用交易发生日即期汇率的近似汇率折算。折算产生的外币财务报表折算差额，在资产负债表中所有者权益项目其他综合收益下列示。

外币现金流量按照系统合理方法确定的，采用交易发生日即期汇率的近似汇率折算。汇率变动对现金的影响额，在现金流量表中单独列示。

处置境外经营时，与该境外经营有关的外币报表折算差额，全部或按处置该境外经营的比例转入处置当期损益。

10、金融工具

在本公司成为金融工具合同的一方时确认一项金融资产或金融负债。

(1) 金融资产的分类、确认和计量

本公司根据管理金融资产的业务模式和金融资产的合同现金流量特征，将金融资产划分为：以摊余成本计量的金融资产；以公允价值计量且其变动计入其他综合收益的金融资产；以公允价值计量且其变动计入当期损益的金融资产。

金融资产在初始确认时以公允价值计量。对于以公允价值计量且其变动计入当期损益的金融资产，相关交易费用直接计入当期损益；对于其他类别的金融资产，相关交易费用计入初始确认金额。因销售产品或提供劳务而产生的、未包含或不考虑重大融资成分的应收账款或应收票据，本公司按照预期有权收取的对价金额作为初始确认金额。

债务工具：

①摊余成本计量的金融资产

本公司管理此类金融资产的业务模式为以收取合同现金流量为目标，且此类金融资产的合同现金流量特征与基本借贷安排相一致，即在特定日期产生的现金流量，仅为对本金和以未偿付本金金额为基础的利息的支付。本公司对于此类金融资产按照实际利率法确认利息收入，按照摊余成本进行后续计量，其摊销或减值产生的利得或损失，计入当期损益。本公司的此类金融资产主要包括货币资金、应收票据、应收账款、其他应收款、交易性金融资产和长期应收款等，本公司将自资产负债表日起一年内(含一年)到期的债权投资和长期应收款，列示为一年内到期的非流动资产；取得时期限在一年内(含一年)的债权投资列示为其他流动资产。

②以公允价值计量且其变动计入其他综合收益的金融资产

本公司管理此类金融资产的业务模式为既以收取合同现金流量为目标又以出售为目标，且此类金融资产的合同现金流量特征与基本借贷安排相一致。此类金融资产按照公允价值计量且其变动计入其他综合收益，但减值损失或利得、汇兑损益和按照实际利率法计算的利息收入计入当期损益。此类金融资产主要包括应收款项融资、其他债权投资等，本公司将自资产负债表日起一年内(含一年)到期的其他债权投资，列示为一年内到期的非流动资产；取得时期限在一年内(含一年)的其他债权投资列示为其他流动资产。

③以公允价值计量且其变动计入当期损益的金融资产

本公司将上述以摊余成本计量的金融资产和以公允价值计量且其变动计入其他综合收益的金融资产之外的金融资产，分类为以公允价值计量且其变动计入当期损益的金融资产，列示为交易性金融资产。此外，在初始确认时，本公司为了消除或显著减少会计错配，将部分金融资产指定为以公允价值计量且其变动计入当期损益的金融资产。对于此类金融资产，本公司采用公允价值进行后续计量，公允价值变动计入当期损益。自资产负债表日起超过一年到期且预期持有超过一年的，列示为其他非流动金融资产。

权益工具：

本公司将对其没有控制、共同控制和重大影响的权益工具分类为以公允价值计量且其变动计入当期损益的金融资产，列示为交易性金融资产；自资产负债表日起预期持有超过一年的，列示为其他非流动金融资产。

此外，本公司将部分非交易性权益工具投资指定为以公允价值计量且其变动计入其他综合收益的金融资产，列示为其他权益工具投资，且该指定一经作出不得撤销。本公司将该类金融资产的相关股利收入计入当期损益，公允价值变动计入其他综合收益。当该金融资产终止确认时，之前计入其他综合收益的累计利得或损失将从其他综合收益转入留存收益，不计入当期损益。

(2) 金融负债的分类、确认和计量

本公司根据所发行金融工具的合同条款及其所反映的经济实质而非仅以法律形式，结合金融负债和权益工具的定义，在初始确认时将该金融工具或其组成部分分类为金融负债或权益工具。

金融负债于初始确认时分类为以公允价值计量且其变动计入当期损益的金融负债和其他金融负债。对于以公允价值计量且其变动计入当期损益的金融负债，相关交易费用直接计入当期损益，其他金融负债的相关交易费用计入其初始确认金额。

①以公允价值计量且其变动计入当期损益的金融负债

以公允价值计量且其变动计入当期损益的金融负债，包括交易性金融负债（含属于金融负债的衍生工具）和初始确认时指定为以公允价值计量且其变动计入当期损益的金融负债。

交易性金融负债（含属于金融负债的衍生工具），按照公允价值进行后续计量，除与套期会计有关外，公允价值变动计入当期损益。

被指定为以公允价值计量且其变动计入当期损益的金融负债，该负债由本公司自身信用风险变动引起的公允价值变动计入其他综合收益，且终止确认该负债时，计入其他综合收益的自身信用风险变动引起的其公允价值累计变动额转入留存收益。

其余公允价值变动计入当期损益。若按上述方式对该等金融负债的自身信用风险变动的影响进行处理会造成或扩大损益中的会计错配的，本公司将该金融负债的全部利得或损失（包括企业自身信用风险变动的影响金额）计入当期损益。

②其他金融负债

除金融资产转移不符合终止确认条件或继续涉入被转移金融资产所形成的金融负债、财务担保合同外的其他金融负债分类为以摊余成本计量的金融负债，按摊余成本进行后续计量，终止确认或摊销产生的利得或损失计入当期损益。

本公司的金融负债主要为以摊余成本计量的金融负债，包括应付票据及应付账款、其他应付款、借款及应付债券等。该类金融负债按其公允价值扣除交易费用后的金额进行初始计量，并采用实际利率法进行后续计量。期限在一年以下(含一年)的，列示为流动负债；期限在一年以上但自资产负债表日起一年内(含一年)到期的，列示为一年内到期的非流动负债；其余列示为非流动负债。

当金融负债的现时义务全部或部分已经解除时，本集团终止确认该金融负债或义务已解除的部分。终止确认部分的账面价值与支付的对价之间的差额，计入当期损益。

(3) 金融资产转移的确认依据和计量方法

满足下列条件之一的金融资产，予以终止确认：①收取该金融资产现金流量的合同权利终止；②该金融资产已转移，且将金融资产所有权上几乎所有的风险和报酬转移给转入方；③该金融资产已转移，虽然企业既没有转移也没有保留金融资产所有权上几乎所有的风险和报酬，但是放弃了对该金融资产的控制。若企业既没有转移也没有保留金融资产所有权上几乎所有的风险和报酬，且未放弃对该金融资产的控制的，则按照继续涉入所转移金融资产的程度确认有关金融资产，并相应确认有关负债。继续涉入所转移金融资产的程度，是指该金融资产价值变动使企业面临的风险水平。

其他权益工具投资终止确认时，本公司将其账面价值与收到的对价以及原直接计入其他综合收益的公允价值变动累计

额之和的差额，计入留存收益；其余金融资产终止确认时，其账面价值与收到的对价以及原直接计入其他综合收益的公允价值变动累计额之和的差额，计入当期损益。

本公司对采用附追索权方式出售的金融资产，或将持有的金融资产背书转让，需确定该金融资产所有权上几乎所有的风险和报酬是否已经转移。已将该金融资产所有权上几乎所有的风险和报酬转移给转入方的，终止确认该金融资产；保留了金融资产所有权上几乎所有的风险和报酬的，不终止确认该金融资产；既没有转移也没有保留金融资产所有权上几乎所有的风险和报酬的，则继续判断企业是否对该资产保留了控制，并根据前面各段所述的原则进行会计处理。

（4）金融负债的终止确认

金融负债（或其一部分）的现时义务已经解除的，本公司终止确认该金融负债（或该部分金融负债）。本公司（借入方）与借出方签订协议，以承担新金融负债的方式替换原金融负债，且新金融负债与原金融负债的合同条款实质上不同的，终止确认原金融负债，同时确认一项新金融负债。本公司对原金融负债（或其一部分）的合同条款作出实质性修改的，终止确认原金融负债，同时按照修改后的条款确认一项新金融负债。

金融负债（或其一部分）终止确认的，本公司将其账面价值与支付的对价（包括转出的非现金资产或承担的负债）之间的差额，计入当期损益。

（5）金融资产和金融负债的抵销

当本公司具有抵销已确认金额的金融资产和金融负债的法定权利，且该种法定权利是当前可执行的，同时本公司计划以净额结算或同时变现该金融资产和清偿该金融负债时，金融资产和金融负债以相互抵销后的净额在资产负债表内列示。除此以外，金融资产和金融负债在资产负债表内分别列示，不予相互抵销。

（6）金融资产和金融负债的公允价值确定方法

公允价值，是指市场参与者在计量日发生的有序交易中，出售一项资产所能收到或者转移一项负债所需支付的价格。金融工具存在活跃市场的，本公司采用活跃市场中的报价确定其公允价值。活跃市场中的报价是指易于定期从交易所、经纪商、行业协会、定价服务机构等获得的价格，且代表了在公平交易中实际发生的市场交易的价格。金融工具不存在活跃市场的，本公司采用估值技术确定其公允价值。估值技术包括参考熟悉情况并自愿交易的各方最近进行的市场交易中使用的价格、参照实质上相同的其他金融工具当前的公允价值、现金流量折现法和期权定价模型等。在估值时，公司采用在当前情况下适用并且有足够可利用数据和其他信息支持的估值技术，选择与市场参与者在相关资产或负债的交易中所考虑的资产或负债特征相一致的输入值，并尽可能优先使用相关可观察输入值。在相关可观察输入值无法取得或取得不切实可行的情况下，使用不可输入值。

（7）金融资产减值

本公司对于以摊余成本计量的金融资产、以公允价值计量且其变动计入其他综合收益的债权投资、合同资产、租赁应收款、贷款承诺及财务担保合同等，以预期信用损失为基础确认损失准备。

①预期信用损失的计量

本公司考虑有关过去事项、当前状况以及对未来经济状况的预测等合理且有依据的信息，以发生违约的风险为权重，计算合同应收的现金流量与预期能收到的现金流量之间差额的现值的概率加权金额，确认预期信用损失。

在每个资产负债表日，本公司对于处于不同阶段的金融工具的预期信用损失分别进行计量。金融工具自初始确认后信用风险未显著增加的，处于第一阶段，本公司按照未来12个月内的预期信用损失计量损失准备；金融工具自初始确认后信用风险已显著增加但尚未发生信用减值的，处于第二阶段，本公司按照该工具整个存续期的预期信用损失计量损失准备；金融工具自初始确认后已经发生信用减值的，处于第三阶段，本公司按照该工具整个存续期的预期信用损失计量损失准备。

对于在资产负债表日具有较低信用风险的金融工具，本公司假设其信用风险自初始确认后并未显著增加，按照未来12个月内的预期信用损失计量损失准备。

本公司对于处于第一阶段和第二阶段、以及较低信用风险的金融工具，按照其未扣除减值准备的账面余额和实际利率计算利息收入。对于处于第三阶段的金融工具，按照其账面余额减已计提减值准备后的摊余成本和实际利率计算利息收入。

本公司对于因销售商品、提供劳务等日常经营活动形成的应收票据、应收账款、合同资产和应收款项融资，无论是否存在重大融资成分，均按照整个存续期的预期信用损失计量损失准备。

应收款项：

对于存在客观证据表明存在减值，以及其他适用于单项评估的应收票据、应收账款，其他应收款、应收款项融资及长

期应收款等单独进行减值测试，确认预期信用损失，计提单项减值准备。对于不存在减值客观证据的应收票据、应收账款、其他应收款及应收款项融资或当单项金融资产无法以合理成本评估预期信用损失的信息时，本公司依据信用风险特征将应收票据、应收账款、其他应收款、应收款项融资及长期应收款等划分为若干组合，在组合基础上计算预期信用损失，确定组合的依据如下： a、应收票据确定组合的依据如下：

应收票据组合1--银行承兑汇票	信用风险较低的银行
应收票据组合2--商业承兑汇票	信用风险较高的企业

对于划分为组合的应收票据，本公司参考历史信用损失经验，结合当前状况以及对未来经济状况的预测，通过违约风险敞口和整个存续期预期信用损失率，计算预期信用损失。

b、应收账款确定组合的依据如下：

应收账款组合1	账龄组合
应收账款组合2	合并范围内关联方

对于划分为组合的应收账款，本公司参考历史信用损失经验，结合当前状况以及对未来经济状况的预测，编制应收账款账龄与整个存续期预期信用损失率对照表，计算预期信用损失。

c、其他应收款确定组合的依据如下：

其他应收款组合1	应收股利
其他应收款组合2	应收利息
其他应收款组合3	应收出口退税
其他应收款组合4	其他应收款项
其他应收款组合5	合并范围内关联方

对于划分为组合的其他应收款，本公司参考历史信用损失经验，结合当前状况以及对未来经济状况的预测，编制其他应收款账龄与整个存续期预期信用损失率对照表，计算预期信用损失。

d、应收账款、其他应收款信用风险特征组合的账龄与整个存续期预期信用损失率对照表：

账龄	预期信用损失率(%)
1年以内	5.00
1-2年	10.00
2-3年	30.00
3-5年	50.00
5年以上	100.00

②具有较低的信用风险

如果金融工具的违约风险较低，借款人在短期内履行其合同现金流量义务的能力很强，并且即便较长时期内经济形势和经营环境存在不利变化但未必一定降低借款人履行其合同现金流量义务的能力，该金融工具被视为具有较低的信用风险。

③信用风险显著增加

本公司通过比较金融工具在资产负债表日所确定的预计存续期内的违约概率与在初始确认时所确定的预计存续期内的违约概率，以确定金融工具预计存续期内发生违约概率的相对变化，以评估金融工具的信用风险自初始确认后是否已显著增加。

在确定信用风险自初始确认后是否显著增加时，本公司考虑无须付出不必要的额外成本或努力即可获得的合理且有依据的信息，包括前瞻性信息。本公司考虑的信息包括：

- A. 信用风险变化所导致的内部价格指标是否发生显著变化；
- B. 预期将导致债务人履行其偿债义务的能力是否发生显著变化的业务、财务或经济状况的不利变化；
- C. 债务人经营成果实际或预期是否发生显著变化；债务人所处的监管、经济或技术环境是否发生显著不利变化；
- D. 作为债务抵押的担保物价值或第三方提供的担保或信用增级质量是否发生显著变化。这些变化预期将降低债务人按合同规定期限还款的经济动机或者影响违约概率；

E. 预期将降低债务人按合同约定期限还款的经济动机是否发生显著变化；

F. 借款合同的预期变更，包括预计违反合同的行为是否可能导致的合同义务的免除或修订、给予免息期、利率跳升、要求追加抵押品或担保或者对金融工具的合同框架做出其他变更；

G. 债务人预期表现和还款行为是否发生显著变化；

H. 合同付款是否发生逾期超过（含）30 日。

根据金融工具的性质，本公司以单项金融工具或金融工具组合为基础评估信用风险是否显著增加。以金融工具组合为基础进行评估时，本公司可基于共同信用风险特征对金融工具进行分类，例如逾期信息和信用风险评级。

通常情况下，如果逾期超过 30 日，本公司确定金融工具的信用风险已经显著增加。除非本公司无需付出过多成本或努力即可获得合理且有依据的信息，证明虽然超过合同约定的付款期限 30 天，但信用风险自初始确认以来并未显著增加。

④已发生信用减值的金融资产

本公司在资产负债表日评估以摊余成本计量的金融资产和以公允价值计量且其变动计入其他综合收益的债权投资是否已发生信用减值。当对金融资产预期未来现金流量具有不利影响的一项或多项事件发生时，该金融资产成为已发生信用减值的金融资产。金融资产已发生信用减值的证据包括下列可观察信息：发行方或债务人发生重大财务困难；债务人违反合同，如偿付利息或本金违约或逾期等；债权人出于与债务人财务困难有关的经济或合同考虑，给予债务人在任何其他情况下都不会做出的让步；债务人很可能破产或进行其他财务重组；发行方或债务人财务困难导致该金融资产的活跃市场消失；以大幅折扣购买或源生一项金融资产，该折扣反映了发生信用损失的事实。

⑤预期信用损失准备的列报

为反映金融工具的信用风险自初始确认后的变化，本公司在每个资产负债表日重新计量预期信用损失，由此形成的损失准备的增加或转回金额，应当作为减值损失或利得计入当期损益。对于以摊余成本计量的金融资产，损失准备抵减该金融资产在资产负债表中列示的账面价值；对于以公允价值计量且其变动计入其他综合收益的债权投资，本公司在其他综合收益中确认其损失准备，不抵减该金融资产的账面价值。

⑥核销

如果本公司不再合理预期金融资产合同现金流量能够全部或部分收回，则直接减记该金融资产的账面余额，这种减记构成相关金融资产的终止确认。这种情况通常发生在本公司确定债务人没有资产或收入来源可产生足够的现金流量以偿还将被减记的金额。已减记的金融资产以后又收回的，作为减值损失的转回计入收回当期的损益。

11、应收票据

应收票据的预期信用损失的确定方法及会计处理方法详见本章节附注10、金融工具

12、应收账款

应收账款的预期信用损失的确定方法及会计处理方法详见本章节附注10、金融工具

13、应收款项融资

当应收票据和应收账款同时满足以下条件时，本公司将其划分为以公允价值计量且其变动计入其他综合收益的金融资产，相关具体会计处理方式见金融工具，在报表中列示为应收款项融资：

- （1）合同现金流量为对本金和以未偿付本金金额为基础的利息的支付；
- （2）本公司管理应收票据和应收账款的业务模式既以收取合同现金流量为目标又以出售为目标。

14、其他应收款

其他应收款的预期信用损失的确定方法及会计处理方法

其他应收款的预期信用损失的确定方法及会计处理方法详见本章节附注10、金融工具

15、存货

(1) 存货分类:

本公司存货包括生产经营过程中为销售或耗用而持有的原材料、包装物、低值易耗品、在产品、库存商品等。

(2) 存货取得和发出的计价方法

①原材料、包装物采用实际成本核算，发出采用“加权平均法”计价；

②低值易耗品采用实际成本核算，领用时按一次摊销法进行摊销；

③库存商品按实际成本核算，发出产品的成本按“加权平均法”计价。

(3) 存货盘存制度：本公司存货盘存采用永续盘存制。

(4) 存货跌价准备确认标准及计提方法：期末存货按照成本与可变现净值孰低计量。

存货跌价准备按单个存货项目的成本与可变现净值计量，但如果某些存货与在同一地区生产和销售的产品系列相关、具有相同或类似最终用途或目的，且难以与其他项目分开计量，可以合并计量成本与可变现净值；对于数量繁多、单价较低的存货，可以按照存货类别计量成本与可变现净值。产成品、商品和用于出售的材料等可直接用于出售的存货，其可变现净值按该等存货的估计售价减去估计的销售费用和相关税费后的金额确定；用于生产而持有的材料等存货，其可变现净值按所生产的产成品的估计售价减去至完工时估计将要发生的成本、估计的销售费用和相关税费后的金额确定；为执行销售合同或者劳务合同而持有的存货，其可变现净值以合同价格为基础计算；企业持有存货的数量多于销售合同订购数量的，超出部分的存货可变现净值以一般销售价格为基础计算。对于存货因遭受毁损、全部或部分陈旧过时或销售价格低于成本等原因，预计其成本不可收回的部分，提取存货跌价准备。

16、合同资产

(1) 合同资产的确认方法及标准

合同资产，是指本集团已向客户转让商品而有权收取对价的权利，且该权利取决于时间流逝之外的其他因素。如本集团向客户销售两项可明确区分的商品，因已交付其中一项商品而有权收取款项，但收取该款项还取决于交付另一项商品的，本集团将该收款权利作为合同资产。

(2) 合同资产的预期信用损失的确定方法

本集团参照历史信用损失经验，结合当前状况以及对未来状况的预测，通过违约风险敞口和整个存续期预期信用损失率，编制合同资产账龄与整个存续期预期信用损失率对照表，计算预期信用损失。

17、合同成本

合同成本包括合同履约成本与合同取得成本。

(1) 合同履约成本

本公司对于为履行合同发生的成本，不属于除收入准则外的其他企业会计准则规范，在满足下列条件时作为合同履约成本确认为一项资产：（1）该成本与一份当前或预期取得的合同直接相关，包括直接人工、直接材料、制造费用（或类似费用）、明确由客户承担的成本以及仅因该合同而发生的其他成本；（2）该成本增加了企业未来用于履行履约义务的资源。

（3）该成本预期能够收回。该资产根据其初始确认时摊销期限是否超过一个正常营业周期在存货或其他非流动资产中列报。

(2) 合同取得成本

本公司为取得合同发生的增量成本预期能够收回的，作为合同取得成本确认为一项资产。增量成本是指本公司不取得合同就不会发生的成本，对于摊销期限不超过一年的，在发生时计入当期损益。

（3）合同成本摊销

上述与合同成本有关的资产，采用与该资产相关的商品或服务收入确认相同的基础，在履约义务履行的时点或按照履约义务的履约进度进行摊销，计入当期损益。

（4）合同成本减值

上述与合同成本有关的资产，账面价值高于本公司因转让与该资产相关的商品预期能够取得剩余对价与为转让该相关商品估计将要发生的成本的差额的，超出部分应当计提减值准备，并确认为资产减值损失。

计提减值准备后，如果以前期间减值的因素发生变化，使得上述两项差额高于该资产账面价值的，转回原已计提的资产减值准备，并计入当期损益，但转回后的资产账面价值不超过假定不计提减值准备情况下该资产在转回日的账面价值。

18、持有待售资产

（1）持有待售的非流动资产或处置组的分类与计量

本公司主要通过出售（包括具有商业实质的非货币性资产交换）而非持续使用一项非流动资产或处置组收回其账面价值时，该非流动资产或处置组被划分为持有待售类别。

处置组，是指在一项交易中作为整体通过出售或其他方式一并处置的一组资产，以及在该交易中转让的与这些资产直接相关的负债。处置组所属的资产组或资产组组合按照《企业会计准则第8号——资产减值》分摊了企业合并中取得的商誉的，该处置组应当包含分摊至处置组的商誉。

同时满足下列条件的非流动资产或处置组被划分为持有待售类别：根据类似交易中出售此类资产或处置组的惯例，该非流动资产或处置组在当前状况下即可立即出售；出售极可能发生，即已经就一项出售计划作出决议且获得确定的购买承诺，预计出售将在一年内完成。

因出售对子公司的投资等原因导致丧失对子公司控制权的，无论出售后本公司是否保留部分权益性投资，在拟出售的对子公司投资满足持有待售类别划分条件时，在个别财务报表中将对该子公司投资整体划分为持有待售类别，在合并财务报表中将子公司所有资产和负债划分为持有待售类别。

初始计量或在资产负债表日重新计量持有待售的非流动资产或处置组时，账面价值高于公允价值减去出售费用后净额的差额确认为资产减值损失。对于持有待售的处置组确认的资产减值损失金额，先抵减处置组中商誉的账面价值，再根据处置组中的各项非流动资产账面价值所占比重，按比例抵减其账面价值。

后续资产负债表日持有待售的非流动资产或处置组公允价值减去出售费用后的净额增加的，以前减记的金额予以恢复，并在划分为持有待售类别后确认的资产减值损失金额内转回，转回金额计入当期损益。已抵减的商誉账面价值和划分为持有待售类别前确认的资产减值损失不得转回。

持有待售的非流动资产和持有待售的处置组中的资产不计提折旧或进行摊销；持有待售的处置组中负债的利息和其他费用继续予以确认。

某项非流动资产或处置组被划分为持有待售类别，但后来不再满足持有待售类别划分条件的，本公司停止将其划分为持有待售类别，并按照下列两项金额中较低者计量：

①该资产或处置组被划分为持有待售类别之前的账面价值，按照其假定在没有被划分为持有待售类别的情况下本应确认的折旧、摊销或减值进行调整后的金额；

②可收回金额。

（2）终止经营

终止经营，是指满足下列条件之一的已被本公司处置或被本公司划分为持有待售类别的、能够单独区分的组成部分：

①该组成部分代表一项独立的主要业务或一个单独的主要经营地区。

②该组成部分是拟对一项独立的主要业务或一个单独的主要经营地区进行处置的一项相关联计划的一部分。

③该组成部分是专为转售而取得的子公司。

(3) 列报

本公司在资产负债表中将持有待售的非流动资产或持有待售的处置组中的资产列报于“持有待售资产”，将持有待售的处置组中的负债列报于“持有待售负债”。

本公司在利润表中分别列示持续经营损益和终止经营损益。不符合终止经营定义的持有待售的非流动资产或处置组，其减值损失和转回金额及处置损益作为持续经营损益列报。终止经营的减值损失和转回金额等经营损益及处置损益作为终止经营损益列报。

拟结束使用而非出售且满足终止经营定义中有关组成部分的条件的处置组，自其停止使用日起作为终止经营列报。

对于当期列报的终止经营，在当期财务报表中，原来作为持续经营损益列报的信息被重新作为可比会计期间的终止经营损益列报。终止经营不再满足持有待售类别划分条件的，在当期财务报表中，原来作为终止经营损益列报的信息被重新作为可比会计期间的持续经营损益列报。

19、债权投资

债权投资的预期信用损失的确定方法及会计处理方法详见本章节附注10、金融工具

20、其他债权投资

其他债权投资的预期信用损失的确定方法及会计处理方法详见本章节附注10、金融工具

21、长期应收款

无

22、长期股权投资

本部分所指的长期股权投资是指本公司对被投资单位具有控制、共同控制或重大影响的长期股权投资。

(1) 初始投资成本确定

①对于本公司合并取得的长期股权投资，如为同一控制下的企业合并，应当按照取得被合并方所有者权益账面价值的份额确认为初始成本；如为非同一控制下的企业合并，应当按购买日确定的合并成本确认为初始成本；

②除合并形成的长期股权投资外的其他股权投资，以支付现金取得的长期股权投资，初始投资成本为实际支付的购买价款；以发行权益性证券取得的长期股权投资，初始投资成本为发行权益性证券的公允价值；通过债务重组取得的长期股权投资，其初始投资成本应当按照《企业会计准则第12号——债务重组》的有关规定确定；非货币性资产交换取得，初始投资成本根据准则相关规定确定。

(2) 后续计量及损益确认方法

①成本法核算

本公司能够对被投资单位实施控制的长期股权投资应当采用成本法核算。采用成本法核算的长期股权投资，除追加或收回投资外，账面价值一般不变。对被投资企业宣告分派的利润或现金股利，本公司计算应分得的部分，确认为投资收益。

②权益法核算

本公司对联营企业和合营企业的长期股权投资采用权益法核算。采用权益法核算时，长期股权投资的初始投资成本大于投资时应享有被投资单位可辨认净资产公允价值份额的，不调整长期股权投资的初始投资成本；初始投资成本小于投资时应享有被投资单位可辨认净资产公允价值份额的，其差额计入当期损益，同时调整长期股权投资的成本。

采用权益法核算时，本公司按照应享有或应分担的被投资单位实现的净损益和其他综合收益的份额，分别确认投资收益和其他综合收益，同时调整长期股权投资的账面价值；按照被投资单位宣告分派的利润或现金股利计算应享有的部分，相应减少长期股权投资的账面价值；对于被投资单位除净损益、其他综合收益和利润分配以外所有者权益的其他变动，调整长

期股权投资的账面价值并计入资本公积。在确认应享有被投资单位净损益的份额时，以取得投资时被投资单位各项可辨认资产等的公允价值为基础，对被投资单位的净利润进行调整后确认。被投资单位采用的会计政策及会计期间与本公司不一致的，按照本公司的会计政策及会计期间对被投资单位的财务报表进行调整，并据以确认投资收益和其他综合收益。

本公司在确认应分担被投资单位发生的净亏损时，以长期股权投资的账面价值和其他实质上构成对被投资单位净投资的长期权益减记至零为限。此外，如本公司对被投资单位负有承担额外损失的义务，则按预计承担的义务确认预计负债，计入当期投资损失。被投资单位以后期间实现净利润的，本公司在收益分享额弥补未确认的亏损分担额后，恢复确认收益分享额。

（3）长期股权投资核算方法的转换

①公允价值计量转权益法核算：本公司原持有的对被投资单位的股权投资（不具有控制、共同控制或重大影响的），按照金融工具确认和计量准则进行会计处理的，因追加投资等原因导致持股比例上升，能够对被投资单位施加共同控制或重大影响的，在转按权益法核算时，本公司应当按照金融工具确认和计量准则确定的原股权投资的公允价值加上为取得新增投资而应支付对价的公允价值，作为改按权益法核算的初始投资成本。

②公允价值计量或权益法核算转成本法核算：本公司原持有的对被投资单位不具有控制、共同控制或重大影响的按照金融工具确认和计量准则进行会计处理的权益性投资，或者原持有对联营企业、合营企业的长期股权投资，因追加投资等原因，能够对被投资单位实施控制的，按有关企业合并形成的长期股权投资进行会计处理。

③权益法核算转公允价值计量：本公司原持有的对被投资单位具有共同控制或重大影响的长期股权投资，因部分处置等原因导致持股比例下降，不能再对被投资单位实施共同控制或重大影响的，改按金融工具确认和计量准则对剩余股权投资进行会计处理，其在丧失共同控制或重大影响之日的公允价值与账面价值之间的差额计入当期损益。

④成本法转权益法或公允价值计量：本公司因处置部分权益性投资等原因丧失了对被投资单位的控制的，在编制个别财务报表时，处置后的剩余股权能够对被投资单位实施共同控制或施加重大影响的，本公司改按权益法核算，并对该剩余股权视同自取得时即采用权益法核算进行调整；处置后的剩余股权不能对被投资单位实施共同控制或施加重大影响的，本公司改按《企业会计准则第22号——金融工具确认和计量》的有关规定进行会计处理，其在丧失控制之日的公允价值与账面价值间的差额计入当期损益。在编制合并财务报表时，应当按照《企业会计准则第33号——合并财务报表》的有关规定进行会计处理。

（4）确定对被投资单位具有共同控制、重大影响的依据

共同控制，是指按照相关约定对某项安排所共有的控制，并且该安排的相关活动必须经过分享控制权的参与方一致同意后才能决策。如果所有参与方或一组参与方必须一致行动才能决定某项安排的相关活动，则认为所有参与方或一组参与方集体控制该安排。在判断是否存在共同控制时，首先判断是否由所有参与方或参与方组合集体控制该安排，其次再判断该安排相关活动的决策是否必须经过这些集体控制该安排的参与方一致同意。如果存在两个或两个以上的参与方组合能够集体控制某项安排的，不构成共同控制。判断是否存在共同控制时，不考虑享有的保护性权利。

重大影响，是指投资方对被投资单位的财务和经营政策有参与决策的权力，但并不能够控制或者与其他方一起共同控制这些政策的制定。本公司在确定能否对被投资单位施加重大影响时，考虑直接或间接持有被投资单位的表决权股份以及本公司及其他方持有的当期可执行潜在表决权在假定转换为对被投资方单位的股权后产生的影响，包括被投资单位发行的当期可转换的认股权证、股份期权及可转换公司债券等的影响。

当本公司直接或通过子公司间接拥有被投资单位20%（含20%）以上但低于50%的表决权股份时，一般认为对被投资单位具有重大影响，除非有明确证据表明该种情况下不能参与被投资单位的生产经营决策，不形成重大影响。

本公司通常通过以下一种或几种情形来判断是否对被投资单位具有重大影响：

- ①在被投资单位的董事会或类似权力机构中派有代表。
- ②参与被投资单位财务和经营政策制定过程。
- ③与被投资单位之间发生重要交易。
- ④向被投资单位派出管理人员。
- ⑤向被投资单位提供关键技术资料。

存在上述一种或多种情形并不意味着本公司一定对被投资单位具有重大影响，本公司需要综合考虑所有事实和情况来做出恰当的判断。

(5) 减值测试方法及减值准备计提方法

资产负债表日，本公司对长期股权投资检查是否存在可能发生减值的迹象，当存在减值迹象时应进行减值测试确认其可收回金额，按可收回金额低于账面价值部分计提减值准备，减值损失一经计提，在以后会计期间不再转回。

可收回金额按照长期股权投资出售的公允价值净额与预计未来现金流量的现值之间孰高确定。

(6) 长期股权投资处置

本公司处置长期股权投资时，投资账面价值与实际取得价款之间的差额，计入当期损益。采用权益法核算的长期股权投资，在处置该项投资时，采用与被投资单位直接处置相关资产或负债相同的基础，按相应比例对原计入其他综合收益的部分进行会计处理。

23、投资性房地产

投资性房地产计量模式

成本法计量

折旧或摊销方法

投资性房地产是指为赚取租金或资本增值，或两者兼有而持有的房地产，包括已出租的土地使用权、持有并准备增值后转让的土地使用权、已出租的建筑物（含自行建造或开发活动完成后用于出租的建筑物以及正在建造或开发过程中将来用于出租的建筑物）。投资性房地产按照成本进行初始计量。与投资性房地产有关的后续支出，如果其经济利益很可能流入企业且其成本能够可靠计量的，计入投资性房地产成本，否则在发生时计入当期损益。

本公司在资产负债表日采用成本法对投资性房地产进行后续计量。

24、固定资产

(1) 确认条件

(1) 固定资产的标准：固定资产是本公司为销售商品、提供劳务、出租或经营管理而持有，使用年限超过一年，单位价值较高的有形资产。在满足下列条件时方确认固定资产：①与该固定资产有关的经济利益很可能流入企业；②该固定资产的成本能够可靠地计量。

(2) 折旧方法

类别	折旧方法	折旧年限	残值率	年折旧率
房屋及建筑物	年限平均法	10-40 年	10%	2.25%-9.00%
机器设备	年限平均法	5-10 年	10%	9.00%-18.00%
运输设备	年限平均法	5-10 年	10%	9.00%-18.00%
其他设备	年限平均法	5-10 年	10%	9.00%-18.00%

(3) 融资租入固定资产的认定依据、计价和折旧方法

融资租赁租入的固定资产，按租赁开始日租赁资产公允价值与最低租赁付款额的现值两者中较低者，作为入账价值。通过非货币资产交换取得的固定资产，具有商业实质的，按换出资产的公允价值入账；不具有商业实质的，按换出资产的账面价值入账。通过债务重组取得的固定资产，按公允价值确认。

25、在建工程

(1) 在建工程是指正在兴建中的资本性资产，以实际成本入账。成本包括机器设备的购置成本、建筑费用及其他直接费用，以及建设期间专门用于在建工程的借款的利息费用与汇兑损益。在建工程达到预定可使用状态时，停止其借款利息的资本化。

(2) 在建工程结转为固定资产的时点：在建工程按各项工程实际发生的支出分项目核算，并在工程达到预定可使用状态之日起，根据工程预算、造价或工程实际成本等，按估计的价值转入固定资产，并计提折旧，待办理了竣工决算手续后再作调整。

(3) 在建工程减值准备的计提：本公司于期末对在建工程进行全面检查，当存在下列一项或若干项情况时，按单项资产可收回金额低于在建工程账面价值的差额，提取在建工程减值准备。减值准备一经计提，在资产存续期内不予转回。

- ①长期停建并且预计未来3年内不会重新开工的在建工程；
- ②所建项目无论在性能上，还是在技术上已经落后，并且给企业带来的经济利益具有很大的不确定性；
- ③其他足以证明在建工程已经发生减值的情形。

26、借款费用

(1) 借款费用资本化的确认原则：

借款费用包括因借款而发生的利息、折价或溢价的摊销和辅助费用，以及因外币借款而发生的汇兑差额。本公司发生的借款费用，属于需要经过1年以上（含1年）时间购建的固定资产、开发投资性房地产或存货所占用的专门借款或一般借款所产生的，予以资本化，计入相关资产成本；其他借款费用，在发生时确认为费用，计入当期损益。相关借款费用应当同时具备以下三个条件时开始资本化：

- ①资产支出已经发生；
- ②借款费用已经发生；
- ③为使资产达到预定可使用状态所必要的购建活动已经开始。

(2) 借款费用资本化的期间：

为购建固定资产、投资性房地产、存货所发生的借款费用，满足上述资本化条件的，在该资产达到预定可使用状态或可销售状态前所发生的，计入资产成本；若固定资产、投资性房地产、存货的购建活动发生非正常中断，并且中断时间连续超过3个月，暂停借款费用的资本化，将其确认为当期费用，直至资产的购建活动重新开始；在达到预定可使用状态或可销售状态时，停止借款费用的资本化，之后发生的借款费用于发生当期直接计入财务费用。

(3) 借款费用资本化金额的计算方法：

为购建或者生产开发符合资本化条件的资产而借入专门借款的，以专门借款当期实际发生的利息费用，减去尚未动用的借款资金存入银行取得的利息收入或进行暂时性投资取得的投资收益后的金额确定。

为购建或者生产开发符合资本化条件的资产而占用了一般借款的，根据累计资产支出超过专门借款部分的资产支出加权平均数乘以所占用一般借款的资本化率，计算确定一般借款应予资本化的利息金额。资本化率根据一般借款加权平均利率计算确定。

27、生物资产

不适用

28、油气资产

不适用

29、使用权资产

无

30、无形资产

(1) 计价方法、使用寿命、减值测试

(1) 无形资产的计价：公司的无形资产包括土地使用权、专利技术和非专利技术等。

购入的无形资产，按实际支付的价款和相关的其他支出作为实际成本。

投资者投入的无形资产，按投资合同或协议约定的价值确定实际成本，但合同或协议约定价值不公允的，按公允价值确定实际成本。

通过非货币资产交换取得的无形资产，具有商业实质的，按换出资产的公允价值入账；不具有商业实质的，按换出资产的账面价值入账。

通过债务重组取得的无形资产，按公允价值确认。

自行研究开发的无形资产，其研究阶段的支出，应当于发生时计入当期损益；其开发阶段的支出，同时满足下列条件的，确认为无形资产（专利技术和非专利技术）：

- ①完成该无形资产以使其能够使用或出售在技术上具有可行性；
- ②具有完成该无形资产并使用或出售的意图；
- ③运用该无形资产生产的产品存在市场或无形资产自身存在市场；
- ④有足够的技术、财务资源和其他资源支持，以完成该无形资产的开发，并有能力使用或出售该无形资产；
- ⑤归属于该无形资产开发阶段的支出能够可靠地计量。

(2) 无形资产的摊销方法：本公司无形资产自取得当月起在预计使用年限内分期平均摊销，计入损益。如果预计使用年限超过了相关合同规定的受益年限或法律规定的有效年限，该无形资产的摊销年限按如下原则确定：

- ①合同规定受益年限但法律没有规定有效年限的，按合同规定的受益年限摊销；
- ②合同没有规定受益年限但法律规定有效年限的，按法律规定的有效年限摊销；
- ③合同规定了受益年限，法律也规定了有效年限的，按受益年限和有效年限两者之中较短者摊销；
- ④合同没有规定受益年限，法律也没有规定有效年限的，摊销年限不超过10年。

(3) 无形资产减值准备确认标准、计提方法

当存在下列一项或若干项情况时，本公司按无形资产可收回金额低于账面净值的差额计提无形资产减值准备：

- ①某项无形资产已被其他新技术所替代，使其为企业创造经济利益的能力受到重大不利影响；
- ②某项无形资产的市价在当期大幅下跌，在剩余摊销年限内预计不会恢复；
- ③某项无形资产已超过法律保护期限，但仍然具有部分使用价值；
- ④其他足以证明某项无形资产实质上已经发生减值的情形。

无形资产减值准备一经计提，不予转回。

(4) 当存在下列一项或若干项情况时，将该项无形资产的账面价值全部转入当期损益：

- ①某项无形资产已被其他新技术所替代，并且该项无形资产已无使用价值和转让价值；
- ②某项无形资产已超过法律保护期限，并且已不能为企业带来经济利益；
- ③其他足以证明某项无形资产已经丧失了使用价值和转让价值的情形。

(5) 使用寿命的估计

对使用寿命有限的无形资产，估计其使用寿命时通常考虑以下因素：

- ①运用该资产生产的产品通常的寿命周期、可获得的类似资产使用寿命的信息；
- ②技术、工艺等方面的现阶段情况及对未来发展趋势的估计；
- ③以该资产生产的产品或提供劳务的市场需求情况；
- ④现在或潜在的竞争者预期采取的行动；

- ⑤为维持该资产带来经济利益能力的预期维护支出，以及公司预计支付有关支出的能力；
- ⑥对该资产控制期限的相关法律规定或类似限制，如特许试用期、租赁期等；
- ⑦与公司持有其他资产使用寿命的关联性。

(2) 内部研究开发支出会计政策

公司内部研究开发项目的支出分为研究阶段支出与开发阶段支出。

研究阶段的支出，于发生时计入当期损益。

开发阶段的支出同时满足下列条件的，确认为无形资产，不能满足下述条件的开发阶段的支出计入当期损益：

- ①完成该无形资产以使其能够使用或出售在技术上具有可行性；
- ②具有完成该无形资产并使用或出售的意图；
- ③无形资产产生经济利益的方式，包括能够证明运用该无形资产生产的产品存在市场或无形资产自身存在市场，无形资产将在内部使用的，能够证明其有用性；
- ④有足够的技术、财务资源和其他资源支持，以完成该无形资产的开发，并有能力使用或出售该无形资产；
- ⑤归属于该无形资产开发阶段的支出能够可靠地计量。

无法区分研究阶段支出和开发阶段支出的，将发生的研发支出全部计入当期损益。

31、长期资产减值

对长期股权投资、采用成本模式计量的投资性房地产、固定资产、在建工程、使用寿命有限的无形资产等长期资产，在资产负债表日有迹象表明发生减值的，估计其可收回金额。对因企业合并所形成的商誉和使用寿命不确定的无形资产，无论是否存在减值迹象，每年都进行减值测试。商誉结合与其相关的资产组或者资产组组合进行减值测试。

可收回金额的计量结果表明，该等长期资产的可收回金额低于其账面价值的，将资产的账面价值减记至可收回金额，减记的金额确认为资产减值损失，计入当期损益，同时计提相应的资产减值准备。

(1) 减值测试

本公司在资产负债表日对存在下列迹象的资产进行减值测试：

- ①资产的市价当期大幅度下跌，其跌幅明显高于因时间的推移或者正常使用而预计的下跌。
- ②公司经营所处的经济、技术或者法律等环境以及资产所处的市场在当期或者将在近期发生重大变化，从而对企业产生不利影响。
- ③市场利率或者其他市场投资报酬率在当期已经提高，从而导致资产可收回金额大幅度降低。
- ④有证据表明资产已经陈旧过时或者其实体已经损坏。
- ⑤资产已经或者将被闲置、终止使用或者计划提前处置。
- ⑥有证据表明资产的经济绩效已经低于或者将低于预期。
- ⑦其他表明资产可能已经发生减值的迹象。

使用寿命不确定的无形资产，无论是否存在减值迹象，每年都进行减值测试。

(2) 资产组的认定

对于难以估计可收回金额的单项资产，按照该资产所属的资产组为基础确定资产组的可收回金额。资产组的认定以若干资产的组合能够产生独立于其他资产或资产组合的现金流入为依据。

(3) 资产或资产组可收回金额的确定

进行减值测试时，可收回金额根据资产的公允价值减去处置费用后的净额与资产预计未来现金流量的现值两者之间较高者确定。

资产或资产组公允价值减去处置费用后的净额按照下列方法确定：

- ①采用公平交易中销售协议价格减去可直接归属于该资产处置费用的金额。

②不存在销售协议但存在资产活跃市场的，采用该资产的市场价格减去处置费用后的金额。其中，资产的市场价格根据资产的买方出价确定。

③不存在销售协议和资产活跃市场的，参考同行业类似资产的最近交易价格或者结果进行估计。

按照上述规定仍然无法可靠估计资产的公允价值减去处置费用后的净额，以该资产预计未来现金流量的现值作为其可收回金额。

资产或资产组预计未来现金流量的现值，按照资产或资产组在预计使用寿命内，持续使用过程中和最终处置时所产生的预计未来现金流量，以企业的加权平均资金成本、增量借款利率或其他能够反映当前市场货币时间价值和资产特定风险的税前利率合理调整后作为折现率对其进行折现。

（4）减值处理及转回

资产的可收回金额低于其账面价值的，将资产的账面价值减记至可收回金额，减记的金额确认为资产减值损失，计入当期损益，同时计提相应的资产减值准备。

资产减值损失一经确认，在以后会计期间不予转回，在处置相关资产时一并转出。

32、长期待摊费用

长期待摊费用核算已经支出，但摊销期限在1年以上（不含1年）的各项费用。长期待摊费用按实际发生额入账，在受益期或规定的期限内分期平均摊销。如果长期待摊的费用项目不能使以后会计期间受益则将尚未摊销的该项目的摊余价值全部转入当期损益。

33、合同负债

合同负债，是指本公司已收或应收客户对价而应向客户转让商品的义务。如果在本公司向客户转让商品之前，客户已经支付了合同对价或本公司已经取得了无条件收款权，本公司在客户实际支付款项和到期应支付款项孰早时点，将该已收或应收款项列示为合同负债。同一合同下的合同资产和合同负债以净额列示，不同合同下的合同资产和合同负债不予抵销。

34、职工薪酬

（1）短期薪酬的会计处理方法

短期薪酬是指本公司在职工提供相关服务的年度报告期间结束后十二个月内需要全部予以支付的职工薪酬，离职后福利和辞退福利除外。本公司在职工提供服务的会计期间，将应付的短期薪酬确认为负债，并根据职工提供服务的受益对象计入相关资产成本和费用。

（2）离职后福利的会计处理方法

离职后福利是指本公司为获得职工提供的服务而在职工退休或与企业解除劳动关系后，提供的各种形式的报酬和福利，短期薪酬和辞退福利除外。离职后福利计划分类为设定提存计划和设定受益计划。

离职后福利设定提存计划主要为参加由各地劳动及社会保障机构组织实施的社会基本养老保险、失业保险等。在职工为本公司提供服务的会计期间，将根据设定提存计划计算的应缴存金额确认为负债，并计入当期损益或相关资产成本。

本公司按照国家规定的标准定期缴付上述款项后，不再有其他的支付义务。

(3) 辞退福利的会计处理方法

辞退福利是指本公司在职工劳动合同到期之前解除与职工的劳动关系，或者为鼓励职工自愿接受裁减而给予职工的补偿，在发生当期计入当期损益。

职工内部退休计划采用上述辞退福利相同的原则处理。本公司将自职工停止提供服务日至正常退休日期间拟支付的内退人员工资和缴纳的社会保险费等，计入当期损益。

(4) 其他长期职工福利的会计处理方法

其他长期职工福利是指除短期薪酬、离职后福利、辞退福利之外的其他所有职工福利。

对符合设定提存计划条件的其他长期职工福利，在职工为本公司提供服务的会计期间，将应缴存金额确认为负债，并计入当期损益或相关资产成本；除上述情形外的其他长期职工福利，在资产负债表日，将设定受益计划产生的福利义务归属于职工提供服务的期间，并计入当期损益或相关资产成本。

35、租赁负债

无

36、预计负债

(1) 预计负债的确认标准

当与或有事项相关的义务是本公司承担的现时义务，且履行该义务很可能导致经济利益流出，同时其金额能够可靠地计量时确认该义务为预计负债。

(2) 预计负债的计量方法

本公司预计负债按照履行相关现时义务所需支出的最佳估计数进行初始计量，如所需支出存在一个连续范围，且该范围内各种结果发生的可能性相同，最佳估计数按照该范围内的中间值确定；如涉及多个项目，按照各种可能结果及相关概率计算确定最佳估计数。

本公司于资产负债表日对预计负债账面价值进行复核，有确凿证据表明该账面价值不能真实反映当前最佳估计数，按照当前最佳估计数对该账面价值进行调整。

如果清偿预计负债所需支出全部或部分预期由第三方补偿的，补偿金额在基本确定能够收到时，作为资产单独确认，且确认的补偿金额不超过预计负债的账面价值。

37、股份支付

本公司的股份支付分为以现金结算的股份支付和以权益结算的股份支付。

(1) 以现金结算的股份支付

以现金结算的股份支付，按照本公司承担的以股份或其他权益工具为基础计算确定的负债的公允价值计量。授予后立即可行权的以现金结算的股份支付，在授予日以本公司承担负债的公允价值计入相关成本或费用，相应增加负债。存在等待期的以现金结算的股份支付，在等待期内的每个资产负债表日以对可行权情况的最佳估计为基础，按本公司承担负债的公允价值金额，将当期取得的服务计入成本或费用和相应的负债。

(2) 以权益工具结算的股份支付

以权益结算的股份支付，以授予职工权益工具的公允价值计量。授予后立即可行权的以权益结算的股份支付，在授予日

以权益工具的公允价值计入相关成本或费用，相应增加资本公积。存在等待期的以权益结算的股份支付，在等待期内的每个资产负债表日，以对可行权权益工具数量的最佳估计为基础，按权益工具授予日的公允价值，将当期取得的服务计入成本或费用和资本公积。

38、优先股、永续债等其他金融工具

不适用

39、收入

收入确认和计量所采用的会计政策

(1) 收入确认的一般原则

本公司在合同开始日对合同进行评估，识别该合同所包含的各单项履约义务，并确定各单项履约义务是在某一时段内履行，还是某一时点履行。

满足下列条件之一的，属于在某一时段内履行的履约义务：1)客户在本公司履约的同时即取得并消耗本公司履约所带来的经济利益；2)客户能够控制本公司履约过程中在建的商品；3)本公司履约过程中所产出的商品具有不可替代用途，且本公司在整个合同期间内有权就累计至今已完成的履约部分收取款项。对于在某一时段内履行的履约义务，本公司按照履约进度确认收入。当履约进度不能合理确定时，公司已经发生的成本预计能够得到补偿的，按照已经发生的成本金额确认收入，直到履约进度能够合理确定为止。

对于在某一时点履行的履约义务，在客户取得相关商品或服务控制权时点确认收入。在判断客户是否已取得商品控制权时，公司考虑下列迹象：1)公司就该商品享有现时收款权利，即客户就该商品负有现时付款义务；2)公司已将该商品的法定所有权转移给客户，即客户已拥有该商品的法定所有权；3)公司已将该商品实物转移给客户，即客户已实际占有该商品；4)公司已将该商品所有权上的主要风险和报酬转移给客户，即客户已取得该商品所有权上的主要风险和报酬；5)客户已接受该商品；6)其他表明客户已取得商品控制权的迹象。

(2) 收入计量原则

1) 公司按照分摊至各单项履约义务的交易价格计量收入。交易价格是公司因向客户转让商品或服务而预期有权收取的对价金额，不包括代第三方收取的款项以及预期将退还给客户的款项。

2) 合同中存在可变对价的，公司按照期望值或最可能发生金额确定可变对价的最佳估计数，但包含可变对价的交易价格，不超过在相关不确定性消除时累计已确认收入极可能不会发生重大转回的金额。

3) 合同中存在重大融资成分的，公司按照假定客户在取得商品或服务控制权时即以现金支付的应付金额确定交易价格。该交易价格与合同对价之间的差额，在合同期间内采用实际利率法摊销。合同开始日，公司预计客户取得商品或服务控制权与客户支付价款间隔不超过一年的，不考虑合同中存在的重大融资成分。

4) 合同中包含两项或多项履约义务的，公司于合同开始日，按照各单项履约义务所承诺商品的单独售价的相对比例，将交易价格分摊至各单项履约义务。

(3) 收入确认的具体方法

1) 境内销售收入：

A. 销售商品合同

本公司主要销售健身器材，与客户之间的销售商品的履约义务通常在综合考虑了下列因素的基础上，以商品控制权的转移时点确认收入：取得商品的现时收款权利、商品所有权上的主要风险和报酬的转移、商品的法定所有权的转移、商品实物资产的转移、客户接受该商品。

B. 提供服务合同

本公司与客户之间的提供服务合同主要为工程施工等履约义务，由于本公司履约过程中所提供的服务具有不可替代用

途,且本公司在整个合同期间内有权就累计至今已完成的履约部分收入款项,本公司将其作为在某一时段内履行的履约义务,按照履约进度确认收入,履约进度不能合理确定的除外。对于履约进度不能合理确定时,本公司已经发生的成本预计能够得到补偿的,按照已经发生的成本金额确认收入,直到履约进度能够合理确定为止。

2) 出口销售收入:公司已按照合同约定将产品报关出口,取得报关单和提单(运单),公司已收取货款或取得收款凭据,商品控制权已转移至客户。

同类业务采用不同经营模式导致收入确认会计政策存在差异的情况

40、政府补助

(1) 确认原则:政府补助同时满足下列条件的,予以确认:

- ①、企业能够满足政府补助所附条件;
- ②、企业能够收到政府补助。

(2) 计量:政府补助为货币性资产的,按照收到或应收的金额计量。政府补助为非货币性资产的,按照公允价值计量;公允价值不能可靠取得的,按照名义金额计量。

(3) 会计处理:

①、与资产相关的政府补助,是指本公司取得的、用于购建或以其他方式形成长期资产的政府补助。本公司对与资产相关的政府补助,冲减相关资产账面价值或确认为递延收益。确认为递延收益的,在相关资产使用寿命内按照合理、系统的方法分期计入当期损益(与本公司日常活动相关的,计入其他收益;与本公司日常活动无关的,计入营业外收入)。

②、与收益相关的政府补助,是指本公司取得的除与资产相关的政府补助之外的政府补助。本公司对与收益相关的政府补助,用于补偿本公司以后期间的相关成本费用或损失的,确认为递延收益,并在确认相关成本费用或损失的期间,计入当期损益(与本公司日常活动相关的,计入其他收益;与本公司日常活动无关的,计入营业外收入)或冲减相关成本费用或损失;

用于补偿本公司已发生的相关成本费用或损失的,直接计入当期损益(与本公司日常活动相关的,计入其他收益;与本公司日常活动无关的,计入营业外收入)或冲减相关成本费用或损失。

③、对于同时包含与资产相关和与收益相关的政府补助,按照实际金额进行区分,并相应进行会计处理,金额难以区分的,全额作为与收益相关的政府补助。

41、递延所得税资产/递延所得税负债

(1) 当期所得税

资产负债表日,对于当期和以前期间形成的当期所得税负债(或资产),以按照税法规定计算的预期应交纳(或返还)的所得税金额计量。计算当期所得税费用所依据的应纳税所得额系根据有关税法规定对本年度税前会计利润作相应调整后计算得出。

(2) 递延所得税资产及递延所得税负债

某些资产、负债项目的账面价值与其计税基础之间的差额,以及未作为资产和负债确认但按照税法规定可以确定其计税基础的项目的账面价值与计税基础之间的差额产生的暂时性差异,采用资产负债表债务法确认递延所得税资产及递延所得税负债。

与商誉的初始确认有关,以及与既不是企业合并、发生时也不影响会计利润和应纳税所得额(或可抵扣亏损)的交易中产生的资产或负债的初始确认有关的应纳税暂时性差异,不予确认有关的递延所得税负债。此外,对与子公司、联营企业及合营企业投资相关的应纳税暂时性差异,如果本公司能够控制暂时性差异转回的时间,而且该暂时性差异在可预见的未来很可能不会转回,也不予确认有关的递延所得税负债。除上述例外情况,本公司确认其他所有应纳税暂时性差异产生的递延所得税负债。

与既不是企业合并、发生时也不影响会计利润和应纳税所得额（或可抵扣亏损）的交易中产生的资产或负债的初始确认有关的可抵扣暂时性差异，不予确认有关的递延所得税资产。此外，对与子公司、联营企业及合营企业投资相关的可抵扣暂时性差异，如果暂时性差异在可预见的未来不是很可能转回，或者未来不是很可能获得用来抵扣可抵扣暂时性差异的应纳税所得额，不予确认有关的递延所得税资产。除上述例外情况，本公司以很可能取得用来抵扣可抵扣暂时性差异的应纳税所得额为限，确认其他可抵扣暂时性差异产生的递延所得税资产。

对于能够结转以后年度的可抵扣亏损和税款抵减，以很可能获得用来抵扣可抵扣亏损和税款抵减的未来应纳税所得额为限，确认相应的递延所得税资产。

资产负债表日，对于递延所得税资产和递延所得税负债，根据税法规定，按照预期收回相关资产或清偿相关负债期间的适用税率计量。

于资产负债表日，对递延所得税资产的账面价值进行复核，如果未来很可能无法获得足够的应纳税所得额用以抵扣递延所得税资产的利益，则减记递延所得税资产的账面价值。在很可能获得足够的应纳税所得额时，减记的金额予以转回。

（3）所得税费用

所得税费用包括当期所得税和递延所得税。

除确认为其他综合收益或直接计入股东权益的交易和事项相关的当期所得税和递延所得税计入其他综合收益或股东权益，以及企业合并产生的递延所得税调整商誉的账面价值外，其余当期所得税和递延所得税费用或收益计入当期损益。

42、租赁

（1）经营租赁的会计处理方法

本公司作为承租人对于经营租赁的租金，在租赁期内各个期间按照直线法计入相关资产成本或当期损益；发生的初始直接费用，计入当期损益；或有租金在实际发生时计入当期损益。

本公司作为出租人按资产的性质，将用作经营租赁的资产包括在资产负债表中的相关项目内；

经营租赁的租金，在租赁期内各个期间按照直线法确认为当期损益；发生的初始直接费用，计入当期损益；对于经营租赁资产中的固定资产，出租人应当采用类似资产的折旧政策计提折旧；对于其他经营租赁资产，应当采用系统合理的方法进行摊销；或有租金在实际发生时计入当期损益。

（2）融资租赁的会计处理方法

本公司在租赁期开始日将租赁开始日租赁资产公允价值与最低租赁付款额现值两者中较低者作为租入资产的入账价值，将最低租赁付款额作为长期应付款的入账价值，其差额作为未确认融资费用；本公司在租赁谈判和签订租赁合同过程中发生的，可归属于租赁项目的手续费、律师费、差旅费、印花税等初始直接费用，计入租入资产价值；未确认融资费用在租赁期内各个期间进行分摊，采用实际利率法计算确认当期的融资费用；或有租金在实际发生时计入当期损益。

本公司在计算最低租赁付款额的现值时，能够取得出租人租赁内含利率的，采用租赁内含利率作为折现率；否则采用租赁合同规定的利率作为折现率。无法取得出租人的租赁内含利率且租赁合同没有规定利率的，采用同期银行贷款利率作为折现率。

本公司采用与自有固定资产相一致的折旧政策计提租赁资产折旧。能够合理确定租赁期届满时取得租赁资产所有权的，在租赁资产使用寿命内计提折旧。无法合理确定租赁期届满时能够取得租赁资产所有权的，在租赁期与租赁资产使用寿命两者中较短的期间内计提折旧。

在形成融资租赁的售后租回交易方式下，本公司出售资产的售价与出售前资产的账面价值之间的差额，作为未实现售后租回损益递延并按资产的折旧进度进行分摊，作为折旧费用的调整。

43、其他重要的会计政策和会计估计

不适用

44、重要会计政策和会计估计变更

(1) 重要会计政策变更

适用 不适用

会计政策变更的内容和原因	审批程序	备注
财政部于 2017 年 7 月发布了《关于修订印发〈企业会计准则第 14 号—收入〉的通知》(财会[2017]22 号), 通知规定在境内外同时上市的企业以及在境外上市并采用国际财务报告准则或企业会计准则编制财务报表的企业, 自 2018 年 1 月 1 日起施行; 其他境内上市企业, 自 2020 年 1 月 1 日起施行; 执行企业会计准则的非上市企业, 自 2021 年 1 月 1 日起施行。	第二届董事会 2020 年第一次会议及第二届监事会 2020 年第一次会议	

(2) 重要会计估计变更

适用 不适用

(3) 2020 年起首次执行新收入准则、新租赁准则调整首次执行当年年初财务报表相关项目情况

适用

是否需要调整年初资产负债表科目

是 否

合并资产负债表

单位：元

项目	2019 年 12 月 31 日	2020 年 01 月 01 日	调整数
流动资产：			
货币资金	239,990,190.90	239,990,190.90	
结算备付金			
拆出资金			
交易性金融资产	317,218,761.64	317,218,761.64	
衍生金融资产			
应收票据	500,000.00	500,000.00	
应收账款	240,659,982.05	130,328,810.26	-110,331,171.79

应收款项融资			
预付款项	11,986,544.58	11,986,544.58	
应收保费			
应收分保账款			
应收分保合同准备金			
其他应收款	5,734,096.48	5,734,096.48	
其中：应收利息			
应收股利			
买入返售金融资产			
存货	148,133,623.69	148,133,623.69	
合同资产		110,331,171.79	110,331,171.79
持有待售资产			
一年内到期的非流动资产			
其他流动资产	4,344,480.19	4,344,480.19	
流动资产合计	968,567,679.53	968,567,679.53	
非流动资产：			
发放贷款和垫款			
债权投资			
其他债权投资			
长期应收款			
长期股权投资			
其他权益工具投资			
其他非流动金融资产			
投资性房地产			
固定资产	178,395,544.53	178,395,544.53	
在建工程	3,251,607.48	3,251,607.48	
生产性生物资产			
油气资产			
使用权资产			
无形资产	92,598,154.46	92,598,154.46	
开发支出			
商誉			
长期待摊费用	2,987,689.64	2,987,689.64	

递延所得税资产	14,918,608.31	14,918,608.31	
其他非流动资产			
非流动资产合计	292,151,604.42	292,151,604.42	
资产总计	1,260,719,283.95	1,260,719,283.95	
流动负债：			
短期借款	7,000,000.00	7,000,000.00	
向中央银行借款			
拆入资金			
交易性金融负债			
衍生金融负债			
应付票据			
应付账款	147,720,421.05	147,720,421.05	
预收款项	41,879,787.19		-41,879,787.19
合同负债		41,292,942.98	41,292,942.98
卖出回购金融资产款			
吸收存款及同业存放			
代理买卖证券款			
代理承销证券款			
应付职工薪酬	8,719,901.36	8,719,901.36	
应交税费	3,230,907.68	3,230,907.68	
其他应付款	3,417,638.43	3,417,638.43	
其中：应付利息	9,304.17	9,304.17	
应付股利	762,046.72	762,046.72	
应付手续费及佣金			
应付分保账款			
持有待售负债			
一年内到期的非流动 负债			
其他流动负债		586,844.21	586,844.21
流动负债合计	211,968,655.71	211,968,655.71	
非流动负债：			
保险合同准备金			
长期借款			
应付债券			

其中：优先股			
永续债			
租赁负债			
长期应付款			
长期应付职工薪酬			
预计负债			
递延收益	1,320,000.00	1,320,000.00	
递延所得税负债	2,636,097.60	2,636,097.60	
其他非流动负债			
非流动负债合计	3,956,097.60	3,956,097.60	
负债合计	215,924,753.31	215,924,753.31	
所有者权益：			
股本	120,000,000.00	120,000,000.00	
其他权益工具			
其中：优先股			
永续债			
资本公积	625,233,721.47	625,233,721.47	
减：库存股			
其他综合收益			
专项储备			
盈余公积	39,506,491.41	39,506,491.41	
一般风险准备			
未分配利润	260,054,317.76	260,054,317.76	
归属于母公司所有者权益合计	1,044,794,530.64	1,044,794,530.64	
少数股东权益			
所有者权益合计	1,044,794,530.64	1,044,794,530.64	
负债和所有者权益总计	1,260,719,283.95	1,260,719,283.95	

调整情况说明

公司自2020年开始执行《企业会计准则第14号——收入》（财会[2017]22号）新收入准则，将应收账款中合同尚未执行完毕的部分调整至合同资产列报，将预收账款调整至合同负债及其他流动负债列报。

母公司资产负债表

单位：元

项目	2019年12月31日	2020年01月01日	调整数
----	-------------	-------------	-----

流动资产：			
货币资金	234,173,536.83	234,173,536.83	
交易性金融资产	292,036,295.89	292,036,295.89	
衍生金融资产			
应收票据	500,000.00	500,000.00	
应收账款	254,390,693.54	144,059,521.75	-110,331,171.79
应收款项融资			
预付款项	10,214,733.64	10,214,733.64	
其他应收款	6,113,416.35	6,113,416.35	
其中：应收利息			
应收股利			
存货	139,428,789.58	139,428,789.58	
合同资产		110,331,171.79	110,331,171.79
持有待售资产			
一年内到期的非流动资产			
其他流动资产	4,146,627.15	4,146,627.15	
流动资产合计	941,004,092.98	941,004,092.98	
非流动资产：			
债权投资			
其他债权投资			
长期应收款			
长期股权投资	130,572,177.86	130,572,177.86	
其他权益工具投资			
其他非流动金融资产			
投资性房地产			
固定资产	147,204,997.28	147,204,997.28	
在建工程	3,251,607.48	3,251,607.48	
生产性生物资产			
油气资产			
使用权资产			
无形资产	87,654,497.06	87,654,497.06	
开发支出			
商誉			

长期待摊费用	1,804,349.04	1,804,349.04	
递延所得税资产	11,190,457.54	11,190,457.54	
其他非流动资产			
非流动资产合计	381,678,086.26	381,678,086.26	
资产总计	1,322,682,179.24	1,322,682,179.24	
流动负债：			
短期借款	7,000,000.00	7,000,000.00	
交易性金融负债			
衍生金融负债			
应付票据			
应付账款	163,294,689.04	7,000,000.00	
预收款项	41,584,435.24		-41,584,435.24
合同负债		41,031,569.57	41,031,569.57
应付职工薪酬	7,390,931.60	7,390,931.60	
应交税费	2,486,817.31	2,486,817.31	
其他应付款	3,160,224.89	3,160,224.89	
其中：应付利息	9,304.17	9,304.17	
应付股利	762,046.72	762,046.72	
持有待售负债			
一年内到期的非流动 负债			
其他流动负债		552,865.67	552,865.67
流动负债合计	224,917,098.08	224,917,098.08	
非流动负债：			
长期借款			
应付债券			
其中：优先股			
永续债			
租赁负债			
长期应付款			
长期应付职工薪酬			
预计负债			
递延收益	1,320,000.00	1,320,000.00	
递延所得税负债	2,626,974.31	2,626,974.31	

其他非流动负债			
非流动负债合计	3,946,974.31	3,946,974.31	
负债合计	228,864,072.39	228,864,072.39	
所有者权益：			
股本	120,000,000.00	120,000,000.00	
其他权益工具			
其中：优先股			
永续债			
资本公积	625,196,434.97	625,196,434.97	
减：库存股			
其他综合收益			
专项储备			
盈余公积	39,506,491.41	39,506,491.41	
未分配利润	309,115,180.47	309,115,180.47	
所有者权益合计	1,093,818,106.85	1,093,818,106.85	
负债和所有者权益总计	1,322,682,179.24	1,322,682,179.24	

调整情况说明

公司自2020年开始执行《企业会计准则第14号——收入》（财会[2017]22号）新收入准则，将应收账款中合同尚未执行完毕的部分调整至合同资产列报，将预收账款调整至合同负债及其他流动负债列报。

（4）2020年起首次执行新收入准则、新租赁准则追溯调整前期比较数据说明

适用 不适用

45、其他

六、税项

1、主要税种及税率

税种	计税依据	税率
增值税	应纳税增值额（应纳税额按应纳税销售额乘以适用税率扣除本期允许抵扣的进项税后的余额计算。）	内销执行 13%的增值税税率，外销执行“免、抵、退”政策。
消费税	无	
城市维护建设税	公司按流转税额的 7% 计缴。	7%
企业所得税	应纳税所得额	15%、20%、25%

存在不同企业所得税税率纳税主体的，披露情况说明

纳税主体名称	所得税税率
青岛英派斯健康科技股份有限公司	15%
青岛英派斯健康发展有限公司	25%
其他合并公司	20%

2、税收优惠

(1) 公司于 2020 年 12 月 1 日取得《高新技术企业证书》，证书编号：GR202037100817，有效期三年，根据企业所得税法相关规定，2020 年—2022 年享受企业所得税 15% 的优惠税率。

(2) 根据财税〔2019〕13 号的规定，对小型微利企业年应纳税所得额不超过 100 万元的部分，减按 25% 计入应纳税所得额，按 20% 的税率缴纳企业所得税；对年应纳税所得额超过 100 万元但不超过 300 万元的部分，减按 50% 计入应纳税所得额，按 20% 的税率缴纳企业所得税。上述小型微利企业是指从事国家非限制和禁止行业，且同时符合年度应纳税所得额不超过 300 万元、从业人数不超过 300 人、资产总额不超过 5000 万元等三个条件的企业。政策实施日期为 2019 年 1 月 1 日至 2021 年 12 月 31 日。

3、其他

七、合并财务报表项目注释

1、货币资金

单位：元

项目	期末余额	期初余额
库存现金	92,871.05	98,937.45
银行存款	560,321,672.98	239,264,354.22
其他货币资金	6,781,141.76	626,899.23
合计	567,195,685.79	239,990,190.90

其他说明

期末其他货币资金为银行保函保证金 281,141.76 元，农民工工资保证金 6,500,000.00 元。

2、交易性金融资产

单位：元

项目	期末余额	期初余额
以公允价值计量且其变动计入当期损益的金融资产	60,128,942.47	317,218,761.64
其中：		
银行理财产品	60,128,942.47	

其中：		
		317,218,761.64
合计	60,128,942.47	317,218,761.64

其他说明：

3、衍生金融资产

单位：元

项目	期末余额	期初余额
----	------	------

其他说明：

4、应收票据

(1) 应收票据分类列示

单位：元

项目	期末余额	期初余额
银行承兑票据		500,000.00
合计		500,000.00

单位：元

类别	期末余额					期初余额				
	账面余额		坏账准备		账面价值	账面余额		坏账准备		账面价值
	金额	比例	金额	计提比例		金额	比例	金额	计提比例	
其中：										
其中：										

按单项计提坏账准备：

单位：元

名称	期末余额			
	账面余额	坏账准备	计提比例	计提理由

按组合计提坏账准备：

单位：元

名称	期末余额		
	账面余额	坏账准备	计提比例

确定该组合依据的说明：

如是按照预期信用损失一般模型计提应收票据坏账准备，请参照其他应收款的披露方式披露坏账准备的相关信息：

适用 不适用

(2) 本期计提、收回或转回的坏账准备情况

本期计提坏账准备情况：

单位：元

类别	期初余额	本期变动金额				期末余额
		计提	收回或转回	核销	其他	

其中本期坏账准备收回或转回金额重要的：

适用 不适用

(3) 期末公司已质押的应收票据

单位：元

项目	期末已质押金额

(4) 期末公司已背书或贴现且在资产负债表日尚未到期的应收票据

单位：元

项目	期末终止确认金额	期末未终止确认金额

(5) 期末公司因出票人未履约而将其转应收账款的票据

单位：元

项目	期末转应收账款金额

其他说明

(6) 本期实际核销的应收票据情况

单位：元

项目	核销金额

其中重要的应收票据核销情况：

单位：元

单位名称	应收票据性质	核销金额	核销原因	履行的核销程序	款项是否由关联交易产生

应收票据核销说明：

5、应收账款

(1) 应收账款分类披露

单位：元

类别	期末余额					期初余额				
	账面余额		坏账准备		账面价值	账面余额		坏账准备		账面价值
	金额	比例	金额	计提比例		金额	比例	金额	计提比例	
按单项计提坏账准备的应收账款	1,199,000.00	0.77%	1,199,000.00	100.00%		1,199,000.00	0.45%	1,199,000.00	100.00%	
其中：										
单向金额虽不重大但单项计提坏账准备的应收账款	1,199,000.00	0.77%	1,199,000.00	100.00%		1,199,000.00	0.45%	1,199,000.00	100.00%	
按组合计提坏账准备的应收账款	155,238,550.39	99.23%	21,765,261.48	14.02%	133,473,288.91	146,037,208.03	99.55%	15,708,397.77	10.76%	130,328,810.26
其中：										
合计	156,437,550.39	100.00%	22,964,261.48		133,473,288.91	147,236,208.03	100.00%	16,907,397.77		130,328,810.26

按单项计提坏账准备：1,199,000.00

单位：元

名称	期末余额			
	账面余额	坏账准备	计提比例	计提理由
达特拉旗幼儿园及学校	1,199,000.00	1,199,000.00	100.00%	经测试较难收回
合计	1,199,000.00	1,199,000.00	--	--

按单项计提坏账准备：

单位：元

名称	期末余额			
	账面余额	坏账准备	计提比例	计提理由

按组合计提坏账准备：21,765,261.48

单位：元

名称	期末余额		
	账面余额	坏账准备	计提比例
1年以内	107,738,432.07	5,386,921.62	5.00%
1-2年	22,276,978.81	2,227,697.88	10.00%
2-3年	7,806,810.72	2,342,043.21	30.00%
3-4年	8,595,214.87	4,297,607.44	50.00%
4-5年	2,620,245.20	1,310,122.61	50.00%
5年以上	6,200,868.72	6,200,868.72	100.00%
合计	155,238,550.39	21,765,261.48	--

确定该组合依据的说明:

按组合计提坏账准备:

单位: 元

名称	期末余额		
	账面余额	坏账准备	计提比例

确定该组合依据的说明:

如是按照预期信用损失一般模型计提应收账款坏账准备, 请参照其他应收款的披露方式披露坏账准备的相关信息:

适用 不适用

按账龄披露

单位: 元

账龄	账面余额
1 年以内 (含 1 年)	107,738,432.07
一年以内 (含 1 年) 合计	107,738,432.07
1 至 2 年	22,276,978.81
2 至 3 年	7,806,810.72
3 年以上	18,615,328.79
3 至 4 年	8,595,214.87
4 至 5 年	2,620,245.20
5 年以上	7,399,868.72
合计	156,437,550.39

(2) 本期计提、收回或转回的坏账准备情况

本期计提坏账准备情况:

单位: 元

类别	期初余额	本期变动金额				期末余额
		计提	收回或转回	核销	其他	
单项计提坏账准备	1,199,000.00					1,199,000.00
按组合计提坏账准备	15,708,397.77	6,056,863.71				21,765,261.48
合计	16,907,397.77	6,056,863.71				22,964,261.48

其中本期坏账准备收回或转回金额重要的:

单位: 元

单位名称	收回或转回金额	收回方式
------	---------	------

(3) 本期实际核销的应收账款情况

单位：元

项目	核销金额
----	------

其中重要的应收账款核销情况：

单位：元

单位名称	应收账款性质	核销金额	核销原因	履行的核销程序	款项是否由关联交易产生
------	--------	------	------	---------	-------------

应收账款核销说明：

(4) 按欠款方归集的期末余额前五名的应收账款情况

单位：元

单位名称	应收账款期末余额	占应收账款期末余额合计数的比例	坏账准备期末余额
HOIST FITNESS SYSTEMS	31,950,619.35	20.42%	1,597,530.97
PRECOR INCORPORATED	22,079,080.92	14.11%	1,103,954.05
Tuffstuff Fitness Equipment, INC	9,286,061.44	5.94%	464,303.07
Lifecore Fitness, INC	7,942,477.65	5.08%	397,123.88
青岛三山重九文化有限责任公司	7,131,044.60	4.56%	713,104.46
合计	78,389,283.96	50.11%	

(5) 因金融资产转移而终止确认的应收账款

(6) 转移应收账款且继续涉入形成的资产、负债金额

其他说明：

6、应收款项融资

单位：元

项目	期末余额	期初余额
----	------	------

应收款项融资本期增减变动及公允价值变动情况

适用 不适用

如是按照预期信用损失一般模型计提应收款项融资减值准备，请参照其他应收款的披露方式披露减值准备的相关信息：

适用 不适用

其他说明：

7、预付款项

(1) 预付款项按账龄列示

单位：元

账龄	期末余额		期初余额	
	金额	比例	金额	比例
1 年以内	26,451,648.71	100.00%	11,733,784.72	97.89%
1 至 2 年			252,759.86	2.11%
合计	26,451,648.71	--	11,986,544.58	--

账龄超过 1 年且金额重要的预付款项未及时结算原因的说明：

(2) 按预付对象归集的期末余额前五名的预付款情况

单位名称	期末账面余额	占预付款项总额的比例	账龄
南京宏顺物资贸易有限公司	4,853,706.73	18.35%	1年以内
青岛众森体育科技有限公司	3,986,606.39	15.07%	1年以内
巅峰体育产业股份有限公司	3,000,000.00	11.34%	1年以内
青岛新和佳科技有限公司	1,260,152.00	4.76%	1年以内
浙江康明特体育用品有限公司	1,217,997.00	4.60%	1年以内
合计	14,318,462.12	54.13%	

其他说明：

8、其他应收款

单位：元

项目	期末余额	期初余额
其他应收款	7,813,682.64	5,734,096.48
合计	7,813,682.64	5,734,096.48

(1) 应收利息

1) 应收利息分类

单位：元

项目	期末余额	期初余额

2) 重要逾期利息

单位：元

借款单位	期末余额	逾期时间	逾期原因	是否发生减值及其判断依据

其他说明：

3) 坏账准备计提情况

适用 不适用

(2) 应收股利

1) 应收股利分类

单位：元

项目(或被投资单位)	期末余额	期初余额

2) 重要的账龄超过 1 年的应收股利

单位：元

项目(或被投资单位)	期末余额	账龄	未收回的原因	是否发生减值及其判断依据

3) 坏账准备计提情况

适用 不适用

其他说明：

(3) 其他应收款

1) 其他应收款按款项性质分类情况

单位：元

款项性质	期末账面余额	期初账面余额
押金、保证金	6,712,984.89	8,647,882.50
往来款、备用金	677,024.38	256,854.41
出口退税	3,170,398.06	
合计	10,560,407.33	8,904,736.91

2) 坏账准备计提情况

单位：元

坏账准备	第一阶段	第二阶段	第三阶段	合计
	未来 12 个月预期信用损失	整个存续期预期信用损失 (未发生信用减值)	整个存续期预期信用损失 (已发生信用减值)	
2020 年 1 月 1 日余额		3,170,640.43		3,170,640.43
2020 年 1 月 1 日余额在 本期	—	—	—	—
本期计提		-423,915.74		-423,915.74
2020 年 12 月 31 日余额		2,746,724.69		2,746,724.69

损失准备本期变动金额重大的账面余额变动情况

适用 不适用

按账龄披露

单位：元

账龄	账面余额
1 年以内（含 1 年）	5,497,741.82
1 年以内（含 1 年）合计	5,497,741.82
1 至 2 年	1,260,705.81
2 至 3 年	571,201.70
3 年以上	3,230,758.00
3 至 4 年	67,800.00
4 至 5 年	2,044,903.00
5 年以上	1,118,055.00
合计	10,560,407.33

3) 本期计提、收回或转回的坏账准备情况

本期计提坏账准备情况：

单位：元

类别	期初余额	本期变动金额				期末余额
		计提	收回或转回	核销	其他	
按组合计提坏账准备	3,170,640.43	-423,915.74				2,746,724.69
合计	3,170,640.43	-423,915.74				2,746,724.69

其中本期坏账准备转回或收回金额重要的：

单位：元

单位名称	转回或收回金额	收回方式
------	---------	------

4) 本期实际核销的其他应收款情况

单位：元

项目	核销金额
----	------

其中重要的其他应收款核销情况：

单位：元

单位名称	其他应收款性质	核销金额	核销原因	履行的核销程序	款项是否由关联交易产生
------	---------	------	------	---------	-------------

其他应收款核销说明：

5) 按欠款方归集的期末余额前五名的其他应收款情况

单位：元

单位名称	款项的性质	期末余额	账龄	占其他应收款期末余额合计数的比例	坏账准备期末余额
应收出口退税款	出口退税	3,170,398.06	1 年以内	30.02%	158,519.90
内蒙古自治区体育局	保证金	1,409,835.00	4-5 年	13.35%	704,917.50
合肥市财政国库支付中心	保证金	391,413.00	0-2 年	3.71%	34,429.40
潍坊市集中支付中心	保证金	358,000.00	5 年以上	3.39%	358,000.00
贵州省体育局	保证金	314,785.25	1-2 年	2.98%	31,478.53
合计	--	5,644,431.31	--	53.45%	1,287,345.33

6) 涉及政府补助的应收款项

单位：元

单位名称	政府补助项目名称	期末余额	期末账龄	预计收取的时间、金额及依据
------	----------	------	------	---------------

7) 因金融资产转移而终止确认的其他应收款

8) 转移其他应收款且继续涉入形成的资产、负债金额

其他说明：

9、存货

公司是否需要遵守房地产行业的披露要求

否

(1) 存货分类

单位：元

项目	期末余额			期初余额		
	账面余额	存货跌价准备或 合同履约成本减 值准备	账面价值	账面余额	存货跌价准备或 合同履约成本减 值准备	账面价值
原材料	48,961,857.27		48,961,857.27	31,900,964.40		31,900,964.40
在产品	7,757,719.85		7,757,719.85	3,996,596.87		3,996,596.87
库存商品	123,363,391.72	6,872,260.34	116,491,131.38	116,628,510.33	4,392,447.91	112,236,062.42
合计	180,082,968.84	6,872,260.34	173,210,708.50	152,526,071.60	4,392,447.91	148,133,623.69

(2) 存货跌价准备和合同履约成本减值准备

单位：元

项目	期初余额	本期增加金额		本期减少金额		期末余额
		计提	其他	转回或转销	其他	
库存商品	4,392,447.91	2,911,195.72		431,383.29		6,872,260.34
合计	4,392,447.91	2,911,195.72		431,383.29		6,872,260.34

(3) 存货期末余额含有借款费用资本化金额的说明

(4) 合同履约成本本期摊销金额的说明

10、合同资产

单位：元

项目	期末余额			期初余额		
	账面余额	减值准备	账面价值	账面余额	减值准备	账面价值
质保期内质保金	17,582,841.35	4,148,032.01	13,434,809.34	20,773,774.14	4,021,802.67	16,751,971.46
建造合同	72,922,622.64	11,984,490.89	60,938,131.75	100,959,200.14	7,379,999.82	93,579,200.33
合计	90,505,463.99	16,132,522.90	74,372,941.09	121,732,974.28	11,401,802.49	110,331,171.79

合同资产的账面价值在本期内发生的重大变动金额和原因：

单位：元

项目	变动金额	变动原因
----	------	------

如是按照预期信用损失一般模型计提合同资产坏账准备，请参照其他应收款的披露方式披露坏账准备的相关信息：

适用 不适用

本期合同资产计提减值准备情况

单位：元

项目	本期计提	本期转回	本期转销/核销	原因
质保期内质保金	126,229.34			
建造合同	4,604,491.07			
合计	4,730,720.41			--

其他说明：

11、持有待售资产

单位：元

项目	期末账面余额	减值准备	期末账面价值	公允价值	预计处置费用	预计处置时间
----	--------	------	--------	------	--------	--------

其他说明：

12、一年内到期的非流动资产

单位：元

项目	期末余额	期初余额
----	------	------

重要的债权投资/其他债权投资

单位：元

债权项目	期末余额				期初余额			
	面值	票面利率	实际利率	到期日	面值	票面利率	实际利率	到期日

其他说明：

13、其他流动资产

单位：元

项目	期末余额	期初余额
预缴企业所得税	1,754,315.61	4,146,627.15
留抵、待抵扣增值税	181,379.40	197,853.04
合计	1,935,695.01	4,344,480.19

其他说明：

14、债权投资

单位：元

项目	期末余额			期初余额		
	账面余额	减值准备	账面价值	账面余额	减值准备	账面价值

重要的债权投资

单位：元

债权项目	期末余额				期初余额			
	面值	票面利率	实际利率	到期日	面值	票面利率	实际利率	到期日

减值准备计提情况

单位：元

坏账准备	第一阶段	第二阶段	第三阶段	合计
	未来 12 个月预期信用损失	整个存续期预期信用损失 (未发生信用减值)	整个存续期预期信用损失 (已发生信用减值)	
2020 年 1 月 1 日余额在 本期	—	—	—	—

损失准备本期变动金额重大的账面余额变动情况

适用 不适用

其他说明：

15、其他债权投资

单位：元

项目	期初余额	应计利息	本期公允价值变动	期末余额	成本	累计公允价值变动	累计在其他综合收益中确认的损失准备	备注
----	------	------	----------	------	----	----------	-------------------	----

重要的其他债权投资

单位：元

其他债权项目	期末余额				期初余额			
	面值	票面利率	实际利率	到期日	面值	票面利率	实际利率	到期日

减值准备计提情况

单位：元

坏账准备	第一阶段	第二阶段	第三阶段	合计
	未来 12 个月预期信用损失	整个存续期预期信用损失 (未发生信用减值)	整个存续期预期信用损失 (已发生信用减值)	
2020 年 1 月 1 日余额在 本期	—	—	—	—

损失准备本期变动金额重大的账面余额变动情况

适用 不适用

其他说明：

16、长期应收款

(1) 长期应收款情况

单位：元

项目	期末余额			期初余额			折现率区间
	账面余额	坏账准备	账面价值	账面余额	坏账准备	账面价值	

坏账准备减值情况

单位：元

坏账准备	第一阶段	第二阶段	第三阶段	合计
	未来 12 个月预期信用损失	整个存续期预期信用损失 (未发生信用减值)	整个存续期预期信用损失 (已发生信用减值)	
2020 年 1 月 1 日余额在本期	—	—	—	—

损失准备本期变动金额重大的账面余额变动情况

适用 不适用

(2) 因金融资产转移而终止确认的长期应收款

(3) 转移长期应收款且继续涉入形成的资产、负债金额

其他说明

17、长期股权投资

单位：元

被投资单位	期初余额 (账面价值)	本期增减变动							期末余额 (账面价值)	减值准备 期末余额	
		追加投资	减少投资	权益法下 确认的投资 损益	其他综合 收益调整	其他权益 变动	宣告发放 现金股利 或利润	计提减值 准备			其他
一、合营企业											
北京英泰博元体育有限公司		250,000.00		-89,588.76						160,411.24	
小计		250,000.00		-89,588.76						160,411.24	
二、联营企业											
合计		250,000.00		-89,588.76						160,411.24	

其他说明

18、其他权益工具投资

单位：元

项目	期末余额	期初余额
----	------	------

分项披露本期非交易性权益工具投资

单位：元

项目名称	确认的股利收入	累计利得	累计损失	其他综合收益转入留存收益的金额	指定为以公允价值计量且其变动计入其他综合收益的原因	其他综合收益转入留存收益的原因
------	---------	------	------	-----------------	---------------------------	-----------------

其他说明：

19、其他非流动金融资产

单位：元

项目	期末余额	期初余额
----	------	------

其他说明：

20、投资性房地产

(1) 采用成本计量模式的投资性房地产

适用 不适用

(2) 采用公允价值计量模式的投资性房地产

适用 不适用

(3) 未办妥产权证书的投资性房地产情况

单位：元

项目	账面价值	未办妥产权证书原因
----	------	-----------

其他说明

21、固定资产

单位：元

项目	期末余额	期初余额
固定资产	164,524,664.09	178,395,544.53
合计	164,524,664.09	178,395,544.53

(1) 固定资产情况

单位：元

项目	房屋及建筑物	机械设备	运输设备	其他	合计
一、账面原值：					
1.期初余额	192,505,052.07	107,689,415.58	12,651,446.71	9,470,987.57	322,316,901.93
2.本期增加金额		2,063,137.15	1,239,349.50	538,342.91	3,840,829.56
(1) 购置		2,063,137.15	1,239,349.50	538,342.91	3,840,829.56
(2) 在建工程转入					
(3) 企业合并增加					
3.本期减少金额	1,039,574.00	302,492.83	207,692.31	12,000.00	1,561,759.14
(1) 处置或报废	1,039,574.00	302,492.83	207,692.31	12,000.00	1,561,759.14
4.期末余额	191,465,478.07	109,450,059.90	13,683,103.90	9,997,330.48	324,595,972.35
二、累计折旧					
1.期初余额	73,626,968.45	56,911,894.69	7,127,907.94	6,254,586.32	143,921,357.40
2.本期增加金额	7,332,946.00	6,898,487.72	1,587,332.98	960,330.49	16,779,097.19
(1) 计提	7,332,946.00	6,898,487.72	1,587,332.98	960,330.49	16,779,097.19
3.本期减少金额	191,021.60	234,445.04	197,307.69	6,372.00	629,146.33
(1) 处置或报废	191,021.60	234,445.04	197,307.69	6,372.00	629,146.33
4.期末余额	80,768,892.85	63,575,937.37	8,517,933.23	7,208,544.81	160,071,308.26
三、减值准备					
1.期初余额					
2.本期增加金额					
(1) 计提					
3.本期减少金额					
(1) 处置或报废					

4.期末余额					
四、账面价值					
1.期末账面价值	110,696,585.22	45,874,122.53	5,165,170.67	2,788,785.67	164,524,664.09
2.期初账面价值	118,878,083.62	50,777,520.89	5,523,538.77	3,216,401.25	178,395,544.53

(2) 暂时闲置的固定资产情况

单位：元

项目	账面原值	累计折旧	减值准备	账面价值	备注
----	------	------	------	------	----

(3) 通过融资租赁租入的固定资产情况

单位：元

项目	账面原值	累计折旧	减值准备	账面价值
----	------	------	------	------

(4) 通过经营租赁租出的固定资产

单位：元

项目	期末账面价值
----	--------

(5) 未办妥产权证书的固定资产情况

单位：元

项目	账面价值	未办妥产权证书的原因
守卫室等零星建筑	1,510,194.51	正在办理中

其他说明

(6) 固定资产清理

单位：元

项目	期末余额	期初余额
----	------	------

其他说明

22、在建工程

单位：元

项目	期末余额	期初余额
在建工程	42,437,866.82	3,251,607.48

合计	42,437,866.82	3,251,607.48
----	---------------	--------------

(1) 在建工程情况

单位：元

项目	期末余额			期初余额		
	账面余额	减值准备	账面价值	账面余额	减值准备	账面价值
青岛英派斯体育产业园 1.1 期	30,936,205.01		30,936,205.01			
青岛英派斯体育产业园 1.2 期	10,591,311.37		10,591,311.37	3,251,607.48		3,251,607.48
待安装设备	910,350.44		910,350.44			
合计	42,437,866.82		42,437,866.82	3,251,607.48		3,251,607.48

(2) 重要在建工程项目本期变动情况

单位：元

项目名称	预算数	期初余额	本期增加金额	本期转入固定资产金额	本期其他减少金额	期末余额	工程累计投入占预算比例	工程进度	利息资本化累计金额	其中：本期利息资本化金额	本期利息资本化率	资金来源
青岛英派斯体育产业园 1.1 期			30,936,205.01			30,936,205.01		10.00%				其他
青岛英派斯体育产业园 1.2 期		3,251,607.48	7,339,703.89			10,591,311.37		3.00%				其他
待安装设备			910,350.44			910,350.44						其他
合计		3,251,607.48	39,186,259.34			42,437,866.82	--	--				--

(3) 本期计提在建工程减值准备情况

单位：元

项目	本期计提金额	计提原因
----	--------	------

其他说明

(4) 工程物资

单位：元

项目	期末余额			期初余额		
	账面余额	减值准备	账面价值	账面余额	减值准备	账面价值

其他说明：

23、生产性生物资产

(1) 采用成本计量模式的生产性生物资产

适用 不适用

(2) 采用公允价值计量模式的生产性生物资产

适用 不适用

24、油气资产

适用 不适用

25、使用权资产

单位：元

项目	合计
----	----

其他说明：

26、无形资产

(1) 无形资产情况

单位：元

项目	土地使用权	专利权	非专利技术	软件	合计
一、账面原值					
1. 期初余额	95,789,885.88			7,461,055.60	103,250,941.48
2. 本期增加金额				3,135,401.16	3,135,401.16
(1) 购置				3,135,401.16	3,135,401.16
(2) 内部研发					
(3) 企业合					

并增加					
3.本期减少金额					
(1) 处置					
4.期末余额	95,789,885.88			10,596,456.76	106,386,342.64
二、累计摊销					
1.期初余额	8,289,948.32			2,362,838.70	10,652,787.02
2.本期增加金额	1,930,489.86			1,491,378.03	3,421,867.89
(1) 计提	1,930,489.86			1,491,378.03	3,421,867.89
3.本期减少金额					
(1) 处置					
4.期末余额	10,220,438.18			3,854,216.73	14,074,654.91
三、减值准备					
1.期初余额					
2.本期增加金额					
(1) 计提					
3.本期减少金额					
(1) 处置					
4.期末余额					
四、账面价值					
1.期末账面价值	85,569,447.70			6,742,240.03	92,311,687.73
2.期初账面价值	87,499,937.56			5,098,216.90	92,598,154.46

本期末通过公司内部研发形成的无形资产占无形资产余额的比例。

(2) 未办妥产权证书的土地使用权情况

单位：元

项目	账面价值	未办妥产权证书的原因

其他说明：

27、开发支出

单位：元

项目	期初余额	本期增加金额			本期减少金额			期末余额
		内部开发支出	其他		确认为无形资产	转入当期损益		
合计								

其他说明

28、商誉

(1) 商誉账面原值

单位：元

被投资单位名称或形成商誉的事项	期初余额	本期增加		本期减少		期末余额
		企业合并形成的		处置		
合计						

(2) 商誉减值准备

单位：元

被投资单位名称或形成商誉的事项	期初余额	本期增加		本期减少		期末余额
		计提		处置		
合计						

商誉所在资产组或资产组组合的相关信息

说明商誉减值测试过程、关键参数（如预计未来现金流量现值时的预测期增长率、稳定期增长率、利润率、折现率、预测期等）及商誉减值损失的确认方法：

商誉减值测试的影响

其他说明

29、长期待摊费用

单位：元

项目	期初余额	本期增加金额	本期摊销金额	其他减少金额	期末余额
租入固定资产改良支出	957,447.68		609,425.05		348,022.63
三部车间改造工程	1,448,344.06		386,225.04		1,062,119.02
其他	581,897.90		320,827.56		261,070.34
合计	2,987,689.64		1,316,477.65		1,671,211.99

其他说明

30、递延所得税资产/递延所得税负债

(1) 未经抵销的递延所得税资产

单位：元

项目	期末余额		期初余额	
	可抵扣暂时性差异	递延所得税资产	可抵扣暂时性差异	递延所得税资产
资产减值准备	23,013,543.56	3,408,220.15	4,392,447.91	664,704.55
内部交易未实现利润	3,368,244.20	237,423.79	3,439,283.53	247,102.88
可抵扣亏损	41,537,710.16	2,076,885.51	36,789,638.83	2,465,171.58
信用减值损失	25,651,954.11	4,336,675.62	31,460,679.03	5,112,200.03
预提费用	40,544,756.58	6,081,713.49	42,862,861.78	6,429,429.27
合计	134,116,208.61	16,140,918.56	118,944,911.08	14,918,608.31

(2) 未经抵销的递延所得税负债

单位：元

项目	期末余额		期初余额	
	应纳税暂时性差异	递延所得税负债	应纳税暂时性差异	递延所得税负债
固定资产加速折旧	16,679,031.66	2,501,854.75	15,476,866.22	2,321,529.93
公允价值变动	128,942.47	19,341.37	2,218,761.64	314,567.67
合计	16,807,974.13	2,521,196.12	17,695,627.86	2,636,097.60

(3) 以抵销后净额列示的递延所得税资产或负债

单位：元

项目	递延所得税资产和负债	抵销后递延所得税资产	递延所得税资产和负债	抵销后递延所得税资产

	期末互抵金额	或负债期末余额	期初互抵金额	或负债期初余额
递延所得税资产		16,140,918.56		14,918,608.31
递延所得税负债		2,521,196.12		2,636,097.60

(4) 未确认递延所得税资产明细

单位：元

项目	期末余额	期初余额
可抵扣暂时性差异	50,271.74	19,161.66
可抵扣亏损	2,978,817.22	2,488,927.06
合计	3,029,088.96	2,508,088.72

(5) 未确认递延所得税资产的可抵扣亏损将于以下年度到期

单位：元

年份	期末金额	期初金额	备注
2020 年		71,227.58	
2021 年	669,327.28	669,327.28	
2022 年	716,113.33	716,113.33	
2023 年	574,748.95	574,748.95	
2024 年	457,509.92	457,509.92	
2025 年	489,890.16		
合计	2,907,589.64	2,488,927.06	--

其他说明：

31、其他非流动资产

单位：元

项目	期末余额			期初余额		
	账面余额	减值准备	账面价值	账面余额	减值准备	账面价值

其他说明：

32、短期借款

(1) 短期借款分类

单位：元

项目	期末余额	期初余额
----	------	------

保证借款	500,595.83	
保证及抵押借款		7,000,000.00
合计	500,595.83	7,000,000.00

短期借款分类的说明：

(2) 已逾期未偿还的短期借款情况

本期末已逾期未偿还的短期借款总额为元，其中重要的已逾期未偿还的短期借款情况如下：

单位：元

借款单位	期末余额	借款利率	逾期时间	逾期利率
------	------	------	------	------

其他说明：

33、交易性金融负债

单位：元

项目	期末余额	期初余额
其中：		
其中：		

其他说明：

34、衍生金融负债

单位：元

项目	期末余额	期初余额
----	------	------

其他说明：

35、应付票据

单位：元

种类	期末余额	期初余额
----	------	------

本期末已到期未支付的应付票据总额为元。

36、应付账款

(1) 应付账款列示

单位：元

项目	期末余额	期初余额
应付材料、劳务款	170,255,713.47	146,994,307.65
应付工程、设备款	17,516,019.85	726,113.40

合计	187,771,733.32	147,720,421.05
----	----------------	----------------

(2) 账龄超过 1 年的重要应付账款

单位：元

项目	期末余额	未偿还或结转的原因
----	------	-----------

其他说明：

37、预收款项

(1) 预收款项列示

单位：元

项目	期末余额	期初余额
----	------	------

(2) 账龄超过 1 年的重要预收款项

单位：元

项目	期末余额	未偿还或结转的原因
----	------	-----------

38、合同负债

单位：元

项目	期末余额	期初余额
货款	69,638,587.89	41,292,942.98
合计	69,638,587.89	41,292,942.98

报告期内账面价值发生重大变动的金额和原因

单位：元

项目	变动金额	变动原因
----	------	------

39、应付职工薪酬

(1) 应付职工薪酬列示

单位：元

项目	期初余额	本期增加	本期减少	期末余额
一、短期薪酬	8,420,711.86	152,337,431.82	152,417,218.86	8,340,924.82
二、离职后福利-设定提存计划		11,065,579.00	11,065,579.00	
三、辞退福利	299,189.50	116,821.00	416,010.50	

合计	8,719,901.36	163,519,831.82	163,898,808.36	8,340,924.82
----	--------------	----------------	----------------	--------------

(2) 短期薪酬列示

单位：元

项目	期初余额	本期增加	本期减少	期末余额
1、工资、奖金、津贴和补贴	7,854,751.00	130,814,417.37	131,019,051.21	7,650,117.16
2、职工福利费		9,328,203.61	9,328,203.61	
3、社会保险费		7,256,421.09	7,256,421.09	
其中：医疗保险费		7,072,535.00	7,072,535.00	
工伤保险费		183,886.09	183,886.09	
4、住房公积金		2,240,050.00	2,240,050.00	
5、工会经费和职工教育经费	565,960.86	2,698,339.75	2,573,492.95	690,807.66
合计	8,420,711.86	152,337,431.82	152,417,218.86	8,340,924.82

(3) 设定提存计划列示

单位：元

项目	期初余额	本期增加	本期减少	期末余额
1、基本养老保险		10,587,126.20	10,587,126.20	
2、失业保险费		478,452.80	478,452.80	
合计		11,065,579.00	11,065,579.00	

其他说明：

40、应交税费

单位：元

项目	期末余额	期初余额
增值税	192,341.23	703,253.81
企业所得税	253,146.79	95,963.15
个人所得税	99,955.00	68,004.05
城市维护建设税	593,391.67	857,835.94
房产税	394,360.54	394,360.52
土地使用税	630,633.72	358,674.15
教育费附加	436,708.34	612,613.34

水利基金	20,617.59	61,224.23
其他	248,250.26	78,978.49
合计	2,869,405.14	3,230,907.68

其他说明：

41、其他应付款

单位：元

项目	期末余额	期初余额
应付利息		9,304.17
应付股利	762,046.72	762,046.72
其他应付款	3,176,519.95	2,646,287.54
合计	3,938,566.67	3,417,638.43

(1) 应付利息

单位：元

项目	期末余额	期初余额
短期借款应付利息		9,304.17
合计		9,304.17

重要的已逾期未支付的利息情况：

单位：元

借款单位	逾期金额	逾期原因

其他说明：

(2) 应付股利

单位：元

项目	期末余额	期初余额
普通股股利	762,046.72	762,046.72
合计	762,046.72	762,046.72

其他说明，包括重要的超过 1 年未支付的应付股利，应披露未支付原因：

(3) 其他应付款

1) 按款项性质列示其他应付款

单位：元

项目	期末余额	期初余额
押金、保证金	1,841,939.29	1,813,326.29
往来款、备用金	1,334,580.66	767,800.00
残疾人保障金		65,161.25
合计	3,176,519.95	2,646,287.54

2) 账龄超过 1 年的重要其他应付款

单位：元

项目	期末余额	未偿还或结转的原因
----	------	-----------

其他说明

42、持有待售负债

单位：元

项目	期末余额	期初余额
----	------	------

其他说明：

43、一年内到期的非流动负债

单位：元

项目	期末余额	期初余额
----	------	------

其他说明：

44、其他流动负债

单位：元

项目	期末余额	期初余额
待转销项税额	831,891.05	586,844.21
合计	831,891.05	586,844.21

短期应付债券的增减变动：

单位：元

债券名称	面值	发行日期	债券期限	发行金额	期初余额	本期发行	按面值计提利息	溢折价摊销	本期偿还	期末余额
------	----	------	------	------	------	------	---------	-------	------	------

其他说明：

45、长期借款

(1) 长期借款分类

单位：元

项目	期末余额	期初余额
----	------	------

长期借款分类的说明：

其他说明，包括利率区间：

46、应付债券

(1) 应付债券

单位：元

项目	期末余额	期初余额
----	------	------

(2) 应付债券的增减变动（不包括划分为金融负债的优先股、永续债等其他金融工具）

单位：元

债券名称	面值	发行日期	债券期限	发行金额	期初余额	本期发行	按面值计提利息	溢折价摊销	本期偿还		期末余额
合计	--	--	--								

(3) 可转换公司债券的转股条件、转股时间说明

(4) 划分为金融负债的其他金融工具说明

期末发行在外的优先股、永续债等其他金融工具基本情况

期末发行在外的优先股、永续债等金融工具变动情况表

单位：元

发行在外的金融工具	期初		本期增加		本期减少		期末	
	数量	账面价值	数量	账面价值	数量	账面价值	数量	账面价值

其他金融工具划分为金融负债的依据说明

其他说明

47、租赁负债

单位：元

项目	期末余额	期初余额
----	------	------

其他说明

48、长期应付款

单位：元

项目	期末余额	期初余额
----	------	------

(1) 按款项性质列示长期应付款

单位：元

项目	期末余额	期初余额
----	------	------

其他说明：

(2) 专项应付款

单位：元

项目	期初余额	本期增加	本期减少	期末余额	形成原因
----	------	------	------	------	------

其他说明：

49、长期应付职工薪酬

(1) 长期应付职工薪酬表

单位：元

项目	期末余额	期初余额
----	------	------

(2) 设定受益计划变动情况

设定受益计划义务现值：

单位：元

项目	本期发生额	上期发生额
----	-------	-------

计划资产：

单位：元

项目	本期发生额	上期发生额
----	-------	-------

设定受益计划净负债（净资产）

单位：元

项目	本期发生额	上期发生额
----	-------	-------

设定受益计划的内容及与之相关风险、对公司未来现金流量、时间和不确定性的影响说明：

设定受益计划重大精算假设及敏感性分析结果说明：

其他说明：

50、预计负债

单位：元

项目	期末余额	期初余额	形成原因
----	------	------	------

其他说明，包括重要预计负债的相关重要假设、估计说明：

51、递延收益

单位：元

项目	期初余额	本期增加	本期减少	期末余额	形成原因
政府补助	1,320,000.00		260,000.00	1,060,000.00	
合计	1,320,000.00		260,000.00	1,060,000.00	--

涉及政府补助的项目：

单位：元

负债项目	期初余额	本期新增补 助金额	本期计入营 业外收入金 额	本期计入其 他收益金额	本期冲减成 本费用金额	其他变动	期末余额	与资产相关/ 与收益相关
2013 工业中 小企业技术 改造专项资 金	900,000.00			200,000.00			700,000.00	与资产相关
2016 年技术 改造专项资 金	420,000.00			60,000.00			360,000.00	与资产相关

其他说明：

52、其他非流动负债

单位：元

项目	期末余额	期初余额
----	------	------

其他说明：

53、股本

单位：元

	期初余额	本次变动增减（+、-）					期末余额
		发行新股	送股	公积金转股	其他	小计	
股份总数	120,000,000.00						120,000,000.00

其他说明：

54、其他权益工具

(1) 期末发行在外的优先股、永续债等其他金融工具基本情况

(2) 期末发行在外的优先股、永续债等金融工具变动情况表

单位：元

发行在外的 金融工具	期初		本期增加		本期减少		期末	
	数量	账面价值	数量	账面价值	数量	账面价值	数量	账面价值

其他权益工具本期增减变动情况、变动原因说明，以及相关会计处理的依据：

其他说明：

55、资本公积

单位：元

项目	期初余额	本期增加	本期减少	期末余额
资本溢价（股本溢价）	625,233,721.47			625,233,721.47
合计	625,233,721.47			625,233,721.47

其他说明，包括本期增减变动情况、变动原因说明：

56、库存股

单位：元

项目	期初余额	本期增加	本期减少	期末余额

其他说明，包括本期增减变动情况、变动原因说明：

57、其他综合收益

单位：元

项目	期初余额	本期发生额						期末余额
		本期所得 税前发生 额	减：前期计入 其他综合收 益当期转入 损益	减：前期 计入其他 综合收益 当期转入 留存收益	减：所得 税费用	税后归属 于母公司	税后归属 于少数股 东	

其他说明，包括对现金流量套期损益的有效部分转为被套期项目初始确认金额调整：

58、专项储备

单位：元

项目	期初余额	本期增加	本期减少	期末余额

其他说明，包括本期增减变动情况、变动原因说明：

59、盈余公积

单位：元

项目	期初余额	本期增加	本期减少	期末余额
法定盈余公积	39,506,491.41	4,662,008.00		44,168,499.41
合计	39,506,491.41	4,662,008.00		44,168,499.41

盈余公积说明，包括本期增减变动情况、变动原因说明：

60、未分配利润

单位：元

项目	本期	上期
调整前上期末未分配利润	260,054,317.76	227,756,652.92
调整后期初未分配利润	260,054,317.76	50,557,693.13
加：本期归属于母公司所有者的净利润	39,561,922.07	50,557,693.13
减：提取法定盈余公积	4,662,008.00	6,980,028.29
应付普通股股利		11,280,000.00
期末未分配利润	294,954,231.83	260,054,317.76

调整期初未分配利润明细：

- 1)、由于《企业会计准则》及其相关新规定进行追溯调整，影响期初未分配利润 0.00 元。
- 2)、由于会计政策变更，影响期初未分配利润 0.00 元。
- 3)、由于重大会计差错更正，影响期初未分配利润 0.00 元。
- 4)、由于同一控制导致的合并范围变更，影响期初未分配利润 0.00 元。
- 5)、其他调整合计影响期初未分配利润 0.00 元。

61、营业收入和营业成本

单位：元

项目	本期发生额		上期发生额	
	收入	成本	收入	成本
主营业务	865,292,462.60	579,867,343.20	934,980,106.24	616,851,329.96
其他业务	2,691,513.58	2,988,798.53	2,632,779.41	2,002,430.90
合计	867,983,976.18	582,856,141.73	937,612,885.65	618,853,760.86

经审计扣除非经常损益前后净利润孰低是否为负值

是 否

收入相关信息：

单位：元

合同分类	分部 1	分部 2		合计
其中：				
其中：				
其中：				
其中：				
其中：				
其中：				
其中：				

与履约义务相关的信息：

无

与分摊至剩余履约义务的交易价格相关的信息：

本报告期末已签订合同、但尚未履行或尚未履行完毕的履约义务所对应的收入金额为 162,444,098.81 元，其中，129,955,279.05 元预计将于 2021 年度确认收入，12,995,527.91 元预计将于 2022 年度确认收入，19,493,291.85 元预计将于 2023 年度确认收入。

其他说明

62、税金及附加

单位：元

项目	本期发生额	上期发生额
消费税	2,787,460.19	3,923,512.87
教育费附加	2,003,902.06	2,802,522.13
资源税		1,472.00
房产税	1,432,562.28	1,652,994.06
土地使用税	2,344,414.36	1,376,527.49
车船使用税	11,578.86	44,087.31
印花税	365,875.35	190,359.12
水利基金	177,360.08	280,486.12
环境保护税	7,781.00	6,498.44
合计	9,130,934.18	10,278,459.54

其他说明：

63、销售费用

单位：元

项目	本期发生额	上期发生额
----	-------	-------

综合服务费	32,542,767.56	53,292,362.66
运输费	4,490,651.40	4,087,668.21
出口费用	9,121,949.36	9,615,845.98
保险费	2,494,573.34	2,303,613.04
职工薪酬	31,510,062.52	30,635,230.98
差旅费	969,173.89	2,641,650.33
租赁费	4,110,062.84	5,240,526.86
认证费	1,209,971.34	2,219,190.56
广告宣传费	9,746,640.08	15,497,406.81
业务招待费	582,228.88	1,025,455.40
办公费	2,122,582.06	2,399,840.36
交通费	1,062,910.86	1,720,562.16
折旧	1,154,072.37	1,453,571.53
装修费	610,672.79	661,561.22
其他	1,391,051.94	1,521,067.72
合计	103,119,371.23	134,315,553.82

其他说明：

64、管理费用

单位：元

项目	本期发生额	上期发生额
职工薪酬	21,824,739.33	24,100,663.17
残疾人保障金		123,122.43
办公费	1,090,512.16	1,795,395.43
交通费	2,161,178.39	2,255,588.18
折旧费与摊销费	6,837,714.34	6,693,627.94
业务招待费	1,394,977.99	1,019,455.77
保险费	425,501.91	421,335.33
差旅费	710,718.37	1,100,729.99
咨询费、服务费	6,602,470.98	6,607,960.05
租赁费、物业费	4,286,067.99	2,535,811.27
物料消耗及维修费	1,332,134.36	2,878,342.57
其他	1,298,658.66	1,991,054.71
合计	47,964,674.48	51,523,086.84

其他说明：

65、研发费用

单位：元

项目	本期发生额	上期发生额
职工薪酬	20,871,076.32	21,324,603.59
折旧及摊销	2,655,479.74	2,650,320.87
物料消耗	14,085,171.84	10,454,970.21
委托开发费	27,602,742.63	33,611,213.17
中介服务费	404,388.96	1,238,268.39
设计费、试验费	2,904,253.94	2,998,237.65
其他	804,835.69	1,114,486.67
合计	69,327,949.12	73,392,100.55

其他说明：

66、财务费用

单位：元

项目	本期发生额	上期发生额
利息支出	10,866.66	1,259,204.17
减：利息收入	2,976,749.81	1,945,513.80
汇兑损益	14,248,966.62	-2,315,091.58
手续费	403,000.00	484,878.49
合计	11,686,083.47	-2,516,522.72

其他说明：

67、其他收益

单位：元

产生其他收益的来源	本期发生额	上期发生额
与资产相关的政府补助	260,000.00	260,000.00
与收益相关的政府补助	5,867,080.23	1,972,563.53
合计	6,127,080.23	2,232,563.53

68、投资收益

单位：元

项目	本期发生额	上期发生额
权益法核算的长期股权投资收益	-89,588.76	
存款及理财收益	4,897,518.36	12,389,226.58
合计	4,807,929.60	12,389,226.58

其他说明：

69、净敞口套期收益

单位：元

项目	本期发生额	上期发生额

其他说明：

70、公允价值变动收益

单位：元

产生公允价值变动收益的来源	本期发生额	上期发生额
交易性金融资产	128,942.47	2,218,761.64
合计	128,942.47	2,218,761.64

其他说明：

71、信用减值损失

单位：元

项目	本期发生额	上期发生额
其他应收款坏账损失	423,915.74	-414,967.70
应收账款坏账损失	-6,056,863.71	-9,248,727.42
合计	-5,632,947.97	-9,663,695.12

其他说明：

72、资产减值损失

单位：元

项目	本期发生额	上期发生额
二、存货跌价损失及合同履约成本减值损失	-2,911,195.72	-4,334,074.28
十二、合同资产减值损失	-4,730,720.41	
合计	-7,641,916.13	-4,334,074.28

其他说明：

73、资产处置收益

单位：元

资产处置收益的来源	本期发生额	上期发生额
固定资产处置损益	-18,475.54	-416,871.64
合计	-18,475.54	-416,871.64

74、营业外收入

单位：元

项目	本期发生额	上期发生额	计入当期非经常性损益的金 额
政府补助		1,500,000.00	
罚款、赔偿款及奖励	140,974.85		
其他	509.18	70,178.91	
合计	141,484.03	1,570,178.91	

计入当期损益的政府补助：

单位：元

补助项目	发放主体	发放原因	性质类型	补贴是否影 响当年盈亏	是否特殊补 贴	本期发生金 额	上期发生金 额	与资产相关/ 与收益相关
2018 年青 岛市即墨 区经济强 企考评 奖励	即墨区发 展和改革 局	奖励	因符合地 方政府招 商引资等 地方性扶 持政策而 获得的补 助	否	否		1,000,000.00	与收益相 关
名牌奖励	即墨区行 政审批服 务局	奖励	因符合地 方政府招 商引资等 地方性扶 持政策而 获得的补 助	否	否		200,000.00	与收益相 关
2017 年山 东省名牌 认定奖励	即墨区工 业和信息 化局	奖励	因符合地 方政府招 商引资等 地方性扶 持政策而 获得的补 助	否	否		200,000.00	与收益相 关
2017 年度 品牌奖励	即墨区工 业和信息 化局	奖励	因符合地 方政府招 商引资等 地方性扶 持政策而 获得的补 助	否	否		100,000.00	

合计							1,500,000.00	
----	--	--	--	--	--	--	--------------	--

其他说明：

75、营业外支出

单位：元

项目	本期发生额	上期发生额	计入当期非经常性损益的金 额
对外捐赠	156,225.69	120,631.29	156,225.69
非流动资产毁损报废损失	854,153.85	24.00	854,153.85
罚款、赔偿款支出	86,602.24	284.33	86,602.24
其他		11.44	
合计	1,096,981.78	120,951.06	

其他说明：

76、所得税费用

(1) 所得税费用表

单位：元

项目	本期发生额	上期发生额
当期所得税费用	2,489,226.54	4,675,797.14
递延所得税费用	-1,337,211.73	408,095.05
合计	1,152,014.81	5,083,892.19

(2) 会计利润与所得税费用调整过程

单位：元

项目	本期发生额
利润总额	40,713,936.88
按法定/适用税率计算的所得税费用	6,107,093.35
子公司适用不同税率的影响	1,177,386.67
调整以前期间所得税的影响	111,845.55
非应税收入的影响	13,438.31
不可抵扣的成本、费用和损失的影响	213,724.23
本期未确认递延所得税资产的可抵扣暂时性差异或可抵扣亏损的影响	26,050.01
额外可扣除费用的影响	-6,497,523.32

所得税费用	1,152,014.81
-------	--------------

其他说明

77、其他综合收益

详见附注。

78、现金流量表项目

(1) 收到的其他与经营活动有关的现金

单位：元

项目	本期发生额	上期发生额
利息收入	2,976,749.81	1,945,513.80
政府补助	5,867,080.23	3,472,563.53
往来款及其他	7,172,468.62	9,970,333.78
合计	16,016,298.66	15,388,411.11

收到的其他与经营活动有关的现金说明：

(2) 支付的其他与经营活动有关的现金

单位：元

项目	本期发生额	上期发生额
运输费、综合服务费	39,351,524.16	50,090,623.23
出口费用	9,121,949.36	9,615,845.98
差旅费	1,679,892.26	3,742,380.32
广告费、宣传促销费	9,746,640.08	15,497,406.81
技术开发费	23,889,221.22	18,962,205.88
办公费	3,213,094.22	4,195,235.79
交通费	3,224,089.25	3,976,150.34
咨询费、中介服务费	6,602,470.98	6,607,960.05
认证费	1,209,971.34	2,219,190.56
业务招待费	1,977,206.87	2,044,911.17
保险费	2,494,573.34	2,303,613.04
租赁费、物业费	8,396,130.83	7,776,338.13
装修费	610,672.79	661,561.22
银行手续费	403,000.00	484,878.49
其他费用	4,021,844.96	4,894,403.52

营业外支出	86,602.24	295.77
往来款	3,617,354.29	9,500,163.06
合计	119,646,238.19	142,573,163.36

支付的其他与经营活动有关的现金说明：

(3) 收到的其他与投资活动有关的现金

单位：元

项目	本期发生额	上期发生额
----	-------	-------

收到的其他与投资活动有关的现金说明：

(4) 支付的其他与投资活动有关的现金

单位：元

项目	本期发生额	上期发生额
----	-------	-------

支付的其他与投资活动有关的现金说明：

(5) 收到的其他与筹资活动有关的现金

单位：元

项目	本期发生额	上期发生额
----	-------	-------

收到的其他与筹资活动有关的现金说明：

(6) 支付的其他与筹资活动有关的现金

单位：元

项目	本期发生额	上期发生额
----	-------	-------

支付的其他与筹资活动有关的现金说明：

79、现金流量表补充资料

(1) 现金流量表补充资料

单位：元

补充资料	本期金额	上期金额
1. 将净利润调节为经营活动现金流量：	--	--
净利润	39,561,922.07	50,557,693.13
加：资产减值准备	13,274,864.10	13,997,769.40
固定资产折旧、油气资产折耗、生产性生物资产折旧	16,779,097.19	16,987,314.52

使用权资产折旧		
无形资产摊销	3,421,867.89	3,062,207.47
长期待摊费用摊销	1,316,477.65	1,389,149.42
处置固定资产、无形资产和其他长期资产的损失（收益以“-”号填列）	18,475.54	416,871.64
固定资产报废损失（收益以“-”号填列）	854,153.85	24.00
公允价值变动损失（收益以“-”号填列）	-128,942.47	-2,218,761.64
财务费用（收益以“-”号填列）	7,526,447.58	104,308.41
投资损失（收益以“-”号填列）	-4,807,929.60	-12,389,226.58
递延所得税资产减少（增加以“-”号填列）	-1,222,310.25	-488,780.11
递延所得税负债增加（减少以“-”号填列）	-114,901.48	896,875.16
存货的减少（增加以“-”号填列）	-27,988,280.53	15,061,670.43
经营性应收项目的减少（增加以“-”号填列）	8,814,178.56	-30,964,427.69
经营性应付项目的增加（减少以“-”号填列）	56,176,679.92	-27,644,276.45
其他		
经营活动产生的现金流量净额	113,481,800.02	28,768,411.11
2. 不涉及现金收支的重大投资和筹资活动：	--	--
债务转为资本		
一年内到期的可转换公司债券		
融资租入固定资产		
3. 现金及现金等价物净变动情况：	--	--
现金的期末余额	560,414,544.03	239,363,291.67
减：现金的期初余额	239,363,291.67	197,854,210.25
加：现金等价物的期末余额		
减：现金等价物的期初余额		
现金及现金等价物净增加额	321,051,252.36	41,509,081.42

（2）本期支付的取得子公司的现金净额

单位：元

	金额
其中:	--
其中:	--
其中:	--

其他说明:

(3) 本期收到的处置子公司的现金净额

单位: 元

	金额
其中:	--
其中:	--
其中:	--

其他说明:

(4) 现金和现金等价物的构成

单位: 元

项目	期末余额	期初余额
一、现金	560,414,544.03	239,363,291.67
其中: 库存现金	92,871.05	98,937.45
可随时用于支付的银行存款	560,321,672.98	239,264,354.22
三、期末现金及现金等价物余额	560,414,544.03	239,363,291.67

其他说明:

80、所有者权益变动表项目注释

说明对上年期末余额进行调整的“其他”项目名称及调整金额等事项:

81、所有权或使用权受到限制的资产

单位: 元

项目	期末账面价值	受限原因
货币资金	6,781,141.76	保证金
合计	6,781,141.76	--

其他说明:

82、外币货币性项目

(1) 外币货币性项目

单位：元

项目	期末外币余额	折算汇率	期末折算人民币余额
货币资金	--	--	
其中：美元	4,756,768.30	6.5249	31,037,437.48
欧元			
港币			
应收账款	--	--	
其中：美元	14,085,689.07	6.5249	91,907,712.61
欧元			
港币			
长期借款	--	--	
其中：美元			
欧元			
港币			
应付账款			
其中：美元	216,472.96	6.5249	1,412,464.42

其他说明：

(2) 境外经营实体说明，包括对于重要的境外经营实体，应披露其境外主要经营地、记账本位币及选择依据，记账本位币发生变化的还应披露原因。

适用 不适用

83、套期

按照套期类别披露套期项目及相关套期工具、被套期风险的定性和定量信息：

84、政府补助

(1) 政府补助基本情况

单位：元

种类	金额	列报项目	计入当期损益的金额
----	----	------	-----------

与资产相关政府补助	260,000.00	其他收益	260,000.00
与收益相关政府补助	5,867,080.23	其他收益	5,867,080.23
合计	6,127,080.23		

(2) 政府补助退回情况

适用 不适用

其他说明：

85、其他

八、合并范围的变更

1、非同一控制下企业合并

(1) 本期发生的非同一控制下企业合并

单位：元

被购买方名称	股权取得时点	股权取得成本	股权取得比例	股权取得方式	购买日	购买日的确定依据	购买日至期末被购买方的收入	购买日至期末被购买方的净利润

其他说明：

(2) 合并成本及商誉

单位：元

合并成本	
------	--

合并成本公允价值的确定方法、或有对价及其变动的说明：

大额商誉形成的主要原因：

其他说明：

(3) 被购买方于购买日可辨认资产、负债

单位：元

	购买日公允价值	购买日账面价值

可辨认资产、负债公允价值的确定方法：

企业合并中承担的被购买方的或有负债：

其他说明：

(4) 购买日之前持有的股权按照公允价值重新计量产生的利得或损失

是否存在通过多次交易分步实现企业合并且在报告期内取得控制权的交易

是 否

(5) 购买日或合并当期期末无法合理确定合并对价或被购买方可辨认资产、负债公允价值的相关说明

(6) 其他说明

2、同一控制下企业合并

(1) 本期发生的同一控制下企业合并

单位：元

被合并方名称	企业合并中取得的权益比例	构成同一控制下企业合并的依据	合并日	合并日的确定依据	合并当期期初至合并日被合并方的收入	合并当期期初至合并日被合并方的净利润	比较期间被合并方的收入	比较期间被合并方的净利润

其他说明：

(2) 合并成本

单位：元

合并成本

或有对价及其变动的说明：

其他说明：

(3) 合并日被合并方资产、负债的账面价值

单位：元

	合并日	上期期末

企业合并中承担的被合并方的或有负债：

其他说明：

3、反向购买

交易基本信息、交易构成反向购买的依据、上市公司保留的资产、负债是否构成业务及其依据、合并成本的确定、按照权益性交易处理时调整权益的金额及其计算：

4、处置子公司

是否存在单次处置对子公司投资即丧失控制权的情形

是 否

是否存在通过多次交易分步处置对子公司投资且在本期丧失控制权的情形

是 否

5、其他原因的合并范围变动

说明其他原因导致的合并范围变动（如，新设子公司、清算子公司等）及其相关情况：

6、其他

九、在其他主体中的权益

1、在子公司中的权益

(1) 企业集团的构成

子公司名称	主要经营地	注册地	业务性质	持股比例		取得方式
				直接	间接	
青岛英吉利钢管制品有限公司	山东青岛	山东青岛	制造业	100.00%		同一控制下企业
青岛英派斯健康发展有限公司	山东青岛	山东青岛	销售及服务	100.00%		同一控制下企业
青岛英派斯商贸有限公司	山东青岛	山东青岛	销售及服务	100.00%		同一控制下企业
郑州英派斯健身器材有限公司	河南郑州	河南郑州	销售及服务	100.00%		出资设立
沈阳英派斯健康科技有限公司	辽宁沈阳	辽宁沈阳	销售及服务	100.00%		出资设立
西安英派斯健康科技有限公司	陕西西安	陕西西安	销售及服务	100.00%		出资设立
南京英派斯健康科技有限公司	江苏南京	江苏南京	销售及服务	100.00%		出资设立
武汉英派斯健康科技有限公司	湖北武汉	湖北武汉	销售及服务	100.00%		出资设立
广州英派斯健康科技有限公司	广东广州	广东广州	销售及服务	100.00%		出资设立
成都英派斯健身器材有限公司	四川成都	四川成都	销售及服务	100.00%		出资设立

长沙英派斯健康科技有限公司	湖南长沙	湖南长沙	销售及服务	100.00%		出资设立
青岛英派斯体育器材销售有限公司	山东青岛	山东青岛	销售及服务		100.00%	出资设立
青岛英派斯工程建设管理有限公司	山东青岛	山东青岛	销售及施工	100.00%		出资设立

在子公司的持股比例不同于表决权比例的说明：

持有半数或以下表决权但仍控制被投资单位、以及持有半数以上表决权但不控制被投资单位的依据：

对于纳入合并范围的重要的结构化主体，控制的依据：

确定公司是代理人还是委托人的依据：

其他说明：

(2) 重要的非全资子公司

单位：元

子公司名称	少数股东持股比例	本期归属于少数股东的损益	本期向少数股东宣告分派的股利	期末少数股东权益余额

子公司少数股东的持股比例不同于表决权比例的说明：

其他说明：

(3) 重要非全资子公司的主要财务信息

单位：元

子公司名称	期末余额						期初余额						
	流动资产	非流动资产	资产合计	流动负债	非流动负债	负债合计	流动资产	非流动资产	资产合计	流动负债	非流动负债	负债合计	

单位：元

子公司名称	本期发生额				上期发生额			
	营业收入	净利润	综合收益总额	经营活动现金流量	营业收入	净利润	综合收益总额	经营活动现金流量

其他说明：

(4) 使用企业集团资产和清偿企业集团债务的重大限制

(5) 向纳入合并财务报表范围的结构化主体提供的财务支持或其他支持

其他说明：

2、在子公司的所有者权益份额发生变化且仍控制子公司的交易

(1) 在子公司所有者权益份额发生变化的情况说明

(2) 交易对于少数股东权益及归属于母公司所有者权益的影响

单位：元

--	--

其他说明

3、在合营安排或联营企业中的权益

(1) 重要的合营企业或联营企业

合营企业或联营企业名称	主要经营地	注册地	业务性质	持股比例		对合营企业或联营企业投资的会计处理方法
				直接	间接	

在合营企业或联营企业的持股比例不同于表决权比例的说明：

持有 20% 以下表决权但具有重大影响，或者持有 20% 或以上表决权但不具有重大影响的依据：

(2) 重要合营企业的主要财务信息

单位：元

	期末余额/本期发生额	期初余额/上期发生额

其他说明

(3) 重要联营企业的主要财务信息

单位：元

	期末余额/本期发生额	期初余额/上期发生额

其他说明

(4) 不重要的合营企业和联营企业的汇总财务信息

单位：元

	期末余额/本期发生额	期初余额/上期发生额
合营企业：	--	--
下列各项按持股比例计算的合计数	--	--

联营企业：	--	--
投资账面价值合计	160,411.24	
下列各项按持股比例计算的合计数	--	--
--净利润	-89,588.76	
--综合收益总额	-89,588.76	

其他说明

(5) 合营企业或联营企业向本公司转移资金的能力存在重大限制的说明

(6) 合营企业或联营企业发生的超额亏损

单位：元

合营企业或联营企业名称	累积未确认前期累计的损失	本期未确认的损失（或本期分享的净利润）	本期末累积未确认的损失

其他说明

(7) 与合营企业投资相关的未确认承诺

(8) 与合营企业或联营企业投资相关的或有负债

4、重要的共同经营

共同经营名称	主要经营地	注册地	业务性质	持股比例/享有的份额	
				直接	间接

在共同经营中的持股比例或享有的份额不同于表决权比例的说明：

共同经营为单独主体的，分类为共同经营的依据：

其他说明

5、在未纳入合并财务报表范围的结构化主体中的权益

未纳入合并财务报表范围的结构化主体的相关说明：

6、其他

十、与金融工具相关的风险

本公司的主要金融工具包括现金、银行存款、应收账款、借款、应付账款等，各项金融工具的详细情况说明见本附注五相关项目。

本公司从事风险管理的目标是在风险和收益之间取得平衡，将风险对本公司经营业绩的负面影响降至最低水平，使股东和其他权益投资者的利益最大化。基于该风险管理目标，本公司风险管理的基本策略是确认和分析本公司面临的各种风险，建立适当的风险承受底线和进行风险管理，并及时可靠地对各种风险进行监督，将风险控制在限定的范围内。

本公司董事会全面负责风险管理目标和政策的确定，并对风险管理目标和政策承担最终责任，董事会已经授权相关职

能部门设计和实施能确保风险管理目标和政策得以有效执行的程序。

本公司在日常活动中面临各种与金融工具相关的风险，主要包括信用风险、流动风险及市场风险。本公司采用敏感性分析技术，对风险变量的合理、可能变化对当期损益或股东权益可能产生的影响进行分析，由于任何风险变量很少孤立地发生变化，而变量之间存在的相关性对某一风险变量的变化的最终影响金额将产生重大作用，因此下述内容是在假设每一变量的变化是在独立的情况下进行的。

本公司管理层已审议并批准管理这些风险的政策，概括如下。

(一)信用风险

信用风险，是指金融工具的一方不能履行义务，造成另一方发生财务损失的风险。

本公司面临信用风险的资产主要包括银行存款和应收款项，其信用风险主要指交易对方的违约风险，最大的风险敞口等于这些金融工具的账面价值，本公司应收款项产生的信用风险敞口的量化数据详见本附注五相关项目。为控制上述相关风险，本公司分别采取了以下措施。

本公司将银行存款存放于信用评级较高的金融机构，故信用风险较低。

本公司定期对采用信用方式交易的客户进行信用评估。根据信用评估结果，本公司选择与经认可的且信用良好的客户进行交易，并对其应收款项余额进行监控，以确保本公司不会面临重大坏账风险。对境外客户销售形成的应收账款，本公司通过中国出口信用保险公司对外币应收账款投保，以降低坏账风险。此外，资产负债表日，本公司详细审核应收款项的回收情况，以确保就无法收回的款项计提充分的坏账准备，将信用风险降低至较低水平。

本公司与信用风险相关的报表项目包括货币资金、应收票据、应收账款、其他应收款等，可能存在的最大风险敞口金额列示如下：

项目	期末余额	期初余额
货币资金	567,195,685.79	239,990,190.90
交易性金融资产	60,128,942.47	317,218,761.64
应收票据		500,000.00
应收账款	133,473,288.91	130,328,810.26
其他应收款	7,813,682.64	5,734,096.48
合同资产	74,372,941.09	110,331,171.79
合计	842,984,540.90	804,103,031.07

(二)流动风险

流动风险，是指本公司在履行以交付现金或其他金融资产的方式结算的义务时发生资金短缺的风险。流动风险可能源于无法尽快以公允价值售出金融资产；或者源于对方无法偿还其合同债务；或者源于提前到期的债务；或者源于无法产生预期的现金流量。本公司控制流动风险的方法是确保有足够的流动资金履行到期债务，以免造成损失或者损害公司信誉。

为控制该项风险，本公司综合运用票据结算、银行借款等多种融资手段，优化融资结构，保持融资持续性与灵活性之间的平衡。本公司定期分析负债结构和期限，公司财务部通过监控现金余额以及对未来12个月现金流量的滚动预测，确保公司拥有充足的资金偿还到期债务。

本期内本公司金融负债列示如下：

项目	期末余额	期初余额
短期借款	500,595.83	7,000,000.00
应付票据		
应付账款	187,771,733.32	147,720,421.05
其他应付款	3,938,566.67	3,417,638.43
合计	192,210,895.82	158,138,059.48

(三)市场风险

市场风险，是指金融工具的公允价值或未来现金流量因市场价格变动而发生波动的风险。市场风险主要包括利率风险

和外汇风险。

1.利率风险

利率风险，是指金融工具的公允价值或未来现金流量因市场利率变动而发生波动的风险。本公司面临的市场利率变动的风险主要为与本公司借款有关。

截至2020年12月31日，本公司不存在以浮动利率计息的银行借款，在其他变量不变的假设下，假定利率变动50个基准点，不会对本公司的利润总额和股东权益产生重大的影响。

2.汇率风险

汇率风险，是指金融工具的公允价值或未来现金流量因外汇汇率变动而发生波动的风险。本公司面临的汇率变动的风险主要与本公司外币货币性资产和负债有关。外币金融资产和金融负债折算成人民币的金额列示如下：

项目	期末余额	期初余额
货币资金	31,037,437.48	60,680,987.12
应收账款	91,907,712.61	87,767,034.27
应付账款	1,412,464.42	944,139.51

十一、公允价值的披露

1、以公允价值计量的资产和负债的期末公允价值

单位：元

项目	期末公允价值			
	第一层次公允价值计量	第二层次公允价值计量	第三层次公允价值计量	合计
一、持续的公允价值计量	--	--	--	--
（一）交易性金融资产	60,128,942.47			60,128,942.47
1.以公允价值计量且其变动计入当期损益的金融资产	60,128,942.47			60,128,942.47
持续以公允价值计量的资产总额	60,128,942.47			60,128,942.47
二、非持续的公允价值计量	--	--	--	--

2、持续和非持续第一层次公允价值计量项目市价的确定依据

本公司期末交易性金融资产余额60,128,942.47元为银行理财产品，其公允价值按公开市场交易价格确定。

- 3、持续和非持续第二层次公允价值计量项目，采用的估值技术和重要参数的定性及定量信息
- 4、持续和非持续第三层次公允价值计量项目，采用的估值技术和重要参数的定性及定量信息
- 5、持续的第三层次公允价值计量项目，期初与期末账面价值间的调节信息及不可观察参数敏感性分析
- 6、持续的公允价值计量项目，本期内发生各层级之间转换的，转换的原因及确定转换时点的政策
- 7、本期内发生的估值技术变更及变更原因
- 8、不以公允价值计量的金融资产和金融负债的公允价值情况
- 9、其他

十二、关联方及关联交易

1、本企业的母公司情况

母公司名称	注册地	业务性质	注册资本	母公司对本企业的持股比例	母公司对本企业的表决权比例
海南江恒实业投资有限公司	海口市金贸西路 8 号诚田花园 A 栋 23C 房	文化项目、体育项目、科技项目的投资与开发；电子、通讯、高新技术项目的投资与开发；投资信息咨询；进出口贸易。 (一般经营项目自主经营,许可经营项目凭相关许可证或者批准文件经营) (依法需经批准的项目,经相关部门批准后方可开展经营活动)	5000 万元	33.89%	33.89%

本企业的母公司情况的说明

海南江恒实业投资有限公司控股股东为自然人丁利荣，丁利荣先生为本公司实际控制人。

本企业最终控制方是。

其他说明：

2、本企业的子公司情况

本企业子公司的情况详见附注九。

3、本企业合营和联营企业情况

本企业重要的合营或联营企业详见附注。

本期与本公司发生关联方交易，或前期与本公司发生关联方交易形成余额的其他合营或联营企业情况如下：

合营或联营企业名称	与本企业关系
-----------	--------

其他说明

4、其他关联方情况

其他关联方名称	其他关联方与本企业关系
Yeah Fortune China Investment Limited (殷富中国投资有限公司)	持股 5% 以上股东
湖南文化旅游创业投资基金企业 (有限合伙)	合计持股 5% 以上股东
上海景林景途投资中心 (有限合伙)	原合计持股 5% 以上股东，一致行动人
Energy Victor Limited (景胜伟达有限公司)	原合计持股 5% 以上股东，一致行动人
山东五岳创业投资有限公司	合计持股 5% 以上股东
青岛拥湾成长创业投资有限公司	合计持股 5% 以上股东
青岛英派斯 (集团) 有限公司	控股股东控制的其他企业
青岛英派斯健康管理有限公司	控股股东控制的其他企业
济南英派斯健身有限公司	控股股东控制的其他企业
青岛英派斯健身管理培训学校	控股股东控制的其他企业
重庆市渝中区英派斯健身有限公司	控股股东控制的其他企业
重庆市江北区英派斯健身有限公司	控股股东控制的其他企业
重庆英派斯健康管理有限公司	控股股东控制的其他企业
成都英派斯健身服务有限公司	控股股东控制的其他企业
江苏英派斯健康管理有限公司 (原名: 江苏英 派斯投资发展有限公司)	控股股东控制的其他企业
常州市武进体育场馆运营管理有限公司	实际控制人丁利荣担任董事的企业
青岛拥湾民间资本管理有限公司	董事李科学担任董事长的企业
青岛拥湾资产管理集团股份有限公司	董事李科学担任董事兼总经理的企业
青岛拥湾国安股权投资管理有限公司	董事李科学担任董事长的企业
青岛国安拥湾信息技术股权投资企业 (有限合伙)	董事李科学担任执行事务合伙人委派代表
青岛敬知投资管理有限公司	董事李科学担任董事兼总经理的企业
青岛青民私募基金管理有限公司	董事李科学担任董事长的企业
新疆新青股权投资有限公司	董事李科学担任董事的企业
青岛特利尔环保股份有限公司	董事李科学担任董事的企业

快尚时装（广州）有限公司	董事陈晓东担任董事的企业
内蒙古赛科星繁育生物技术（集团）股份有限公司	董事陈晓东担任董事的企业
上海有色网信息科技股份有限公司	董事陈晓东担任董事的企业
空间智慧装饰装修（北京）有限公司	董事陈晓东担任董事的企业
南京领添信息技术有限公司	董事陈晓东担任董事的企业
北京易酒批电子商务有限公司	董事陈晓东担任董事的企业
上海天奕无线信息科技有限公司	董事陈晓东担任董事的企业
东莞市雅路智能家居股份有限公司	董事韦钢担任董事的企业
上海悠游堂投资发展股份有限公司	董事韦钢担任董事的企业
江苏多肯新材料有限公司	董事韦钢担任董事的企业
山东泰山体育产业投资有限公司	董事平丽洁关系密切家庭成员控制的企业
山东三行体育文化有限公司	董事平丽洁关系密切家庭成员控制的企业
中泰荣和国际融资租赁有限公司	董事平丽洁关系密切家庭成员控制的企业
北京龙足汇体育文化有限公司	董事平丽洁关系密切家庭成员控制的企业
乐陵荣耀体育发展有限公司	董事平丽洁关系密切家庭成员控制的企业
飞乐克斯（山东）体育有限责任公司	董事平丽洁关系密切家庭成员控制的企业
山东荣耀体育文化有限公司	董事平丽洁关系密切家庭成员控制的企业
泰山体育产业集团有限公司	董事平丽洁关系密切家庭成员控制的企业
山东泰山体育器材有限公司	董事平丽洁关系密切家庭成员控制的企业
乐陵巢圣商贸有限公司	董事平丽洁关系密切家庭成员控制的企业
山东泰山瑞豹复合材料有限公司	董事平丽洁关系密切家庭成员控制的企业
瑞阁（德州）复合材料有限公司	董事平丽洁关系密切家庭成员控制的企业
济南瑞豹体育用品有限公司	董事平丽洁关系密切家庭成员控制的企业
山东泰山金润塑胶制品有限公司	董事平丽洁关系密切家庭成员控制的企业
山东泰山进出口有限公司	董事平丽洁关系密切家庭成员控制的企业
乐陵泰山人造草坪产业有限公司	董事平丽洁关系密切家庭成员控制的企业
山东泰山在线科技有限公司	董事平丽洁关系密切家庭成员控制的企业
深圳泰山体育科技股份有限公司	董事平丽洁关系密切家庭成员控制的企业
杭州泰山在线科技有限公司	董事平丽洁关系密切家庭成员控制的企业
深圳爱动投资有限公司	董事平丽洁关系密切家庭成员控制的企业
深圳泰山网络技术有限公司	董事平丽洁关系密切家庭成员控制的企业
山东泰山海通置业有限公司	董事平丽洁关系密切家庭成员控制的企业
乐陵市泰山海通物业管理有限公司	董事平丽洁关系密切家庭成员控制的企业
北京飞鹿体育用品有限公司	董事平丽洁关系密切家庭成员控制的企业

乐陵飞鹿体育用品有限公司	董事平丽洁关系密切家庭成员控制的企业
山东泰山体育用品工程技术研究中心有限公司	董事平丽洁关系密切家庭成员控制的企业
泰山体育产业集团德州润泰工艺品有限公司	董事平丽洁关系密切家庭成员控制的企业
山东泰山体育工程有限公司	董事平丽洁关系密切家庭成员控制的企业
山东泰山体育科技有限公司	董事平丽洁关系密切家庭成员控制的企业
山东省体育用品制造工程技术研究院（民办非企业）	董事平丽洁关系密切家庭成员控制的企业
有瑞实业股份有限公司	监事朱瑜明持股控制的企业
香港有瑞工业有限公司（HK URETHANE INDUSTRIES）	监事朱瑜明持股控制的企业
青岛和泉食品有限公司	监事朱瑜明的子女朱星宪控制的企业
上海秦森园林股份有限公司	监事酒晓东担任董事（执行董事）的企业
江苏俊启生物科技股份有限公司	监事酒晓东担任董事（执行董事）的企业
上海得一投资管理有限公司	监事酒晓东担任董事（执行董事）的企业
上海相宜本草化妆品股份有限公司	监事酒晓东担任董事（执行董事）的企业
南通得一投资中心（有限合伙）	监事酒晓东担任执行事务合伙人委派代表
内蒙古英派斯体育设施有限公司	监事酒晓东弟弟酒渝东控制的企业
青岛索蓝新能源科技开发有限公司	副总经理、董事会秘书张瑞配偶控制的企业

其他说明

5、关联交易情况

（1）购销商品、提供和接受劳务的关联交易

采购商品/接受劳务情况表

单位：元

关联方	关联交易内容	本期发生额	获批的交易额度	是否超过交易额度	上期发生额
山东泰山体育器材有限公司	采购材料	170,180.53		否	31,582.05
乐陵泰山人造草坪产业有限公司	采购材料	2,846.15		否	3,794.87
山东泰山瑞豹复合材料有限公司	采购材料			否	10,344.83
青岛和泉食品有限公司	采购食品	112,798.00		否	320,166.00
青岛英派斯健康管理咨询有限公司	健身卡、汽车	266,720.00		否	609,333.52
深圳泰山体育科技股份有限公司	采购材料	7,725,001.56		否	699,115.04

青岛英派斯健身管理培训学校	宣传费			否	52,322.00
合计		8,277,546.24			1,726,658.31

出售商品/提供劳务情况表

单位：元

关联方	关联交易内容	本期发生额	上期发生额
青岛英派斯健康管理有限公司	销售商品	629,984.45	1,819,241.81
成都英派斯健身服务有限公司	销售商品		6,287.42
江苏英派斯健康管理有限公司	销售商品		202,753.95
深圳泰山体育科技股份有限公司	销售商品	111,978.77	
山东泰山体育科技有限公司	销售商品	146,070.81	392,296.43
泰山体育产业集团有限公司	销售商品	442,061.91	315,726.10
山东泰山体育器材有限公司	销售商品	737,119.45	2,064,759.76
山东泰山体育工程有限公司	销售商品		66,181.40
合计		2,067,215.39	4,867,246.87

购销商品、提供和接受劳务的关联交易说明

(2) 关联受托管理/承包及委托管理/出包情况

本公司受托管理/承包情况表：

单位：元

委托方/出包方名称	受托方/承包方名称	受托/承包资产类型	受托/承包起始日	受托/承包终止日	托管收益/承包收益定价依据	本期确认的托管收益/承包收益

关联托管/承包情况说明

本公司委托管理/出包情况表：

单位：元

委托方/出包方名称	受托方/承包方名称	委托/出包资产类型	委托/出包起始日	委托/出包终止日	托管费/出包费定价依据	本期确认的托管费/出包费

关联管理/出包情况说明

(3) 关联租赁情况

本公司作为出租方：

单位：元

承租方名称	租赁资产种类	本期确认的租赁收入	上期确认的租赁收入

本公司作为承租方：

单位：元

出租方名称	租赁资产种类	本期确认的租赁费	上期确认的租赁费
-------	--------	----------	----------

关联租赁情况说明

(4) 关联担保情况

本公司作为担保方

单位：元

被担保方	担保金额	担保起始日	担保到期日	担保是否已经履行完毕
------	------	-------	-------	------------

本公司作为被担保方

单位：元

担保方	担保金额	担保起始日	担保到期日	担保是否已经履行完毕
丁利荣、袁小平	30,000,000.00	2020年06月29日	2021年06月29日	否

关联担保情况说明

(5) 关联方资金拆借

单位：元

关联方	拆借金额	起始日	到期日	说明
拆入				
拆出				

(6) 关联方资产转让、债务重组情况

单位：元

关联方	关联交易内容	本期发生额	上期发生额
-----	--------	-------	-------

(7) 关键管理人员报酬

单位：元

项目	本期发生额	上期发生额
关键管理人员报酬总额	3,887,134.20	3,740,789.12

(8) 其他关联交易

6、关联方应收应付款项

(1) 应收项目

单位：元

项目名称	关联方	期末余额	期初余额
------	-----	------	------

		账面余额	坏账准备	账面余额	坏账准备
应收账款	青岛英派斯健康管理 有限公司	1,686,253.35	380,685.83	1,888,787.35	230,663.77
应收账款	成都英派斯健身服 务有限公司	356,747.20	172,050.40	456,747.20	130,700.96
应收账款	重庆市渝中区英派 斯健身有限公司	625,457.80	312,484.46	725,457.80	72,484.67
应收账款	重庆英派斯健康管 理有限公司	122,518.40	36,755.52	222,518.40	11,125.92
应收账款	济南英派斯健身有 限公司			2,331.15	699.35

(2) 应付项目

单位：元

项目名称	关联方	期末账面余额	期初账面余额
应付账款	深圳泰山体育科技股份有限 公司	4,830,600.00	
应付账款	山东泰山体育器材有限公司	6,519.23	5,769.23

7、关联方承诺

8、其他

十三、股份支付

1、股份支付总体情况

适用 不适用

2、以权益结算的股份支付情况

适用 不适用

3、以现金结算的股份支付情况

适用 不适用

4、股份支付的修改、终止情况

5、其他

十四、承诺及或有事项

1、重要承诺事项

资产负债表日存在的重要承诺

根据公司制定的《青岛英派斯健康科技股份有限公司首次公开发行股票并上市后三年分红回报规划》，公司现金分红的具体条件如下：

- (1) 公司该年度或半年度实现的可分配利润（即公司弥补亏损、提取公积金后所余的税后利润）为正值；
- (2) 公司累计可供分配利润为正值；
- (3) 审计机构对公司的该年度或半年度财务报告出具无保留意见的审计报告；
- (4) 公司无重大投资计划或重大现金支出等事项发生（募集资金投资项目除外）。

重大投资计划或重大现金支出是指公司未来十二个月内拟对外投资、收购资产或购买设备累计支出达到或超过公司最近一期经审计净资产的30%，且超过5,000万元；

在满足上述利润分配条件时，公司以现金方式分配的利润应不低于当年实现的可分配利润的10%，且在回报规划期内以现金方式累计分配的利润不少于该三年实现的年均可分配利润的30%。在确保足额分配现金股利的前提下，公司可以另行增加股票股利分配或公积金转增股本。

2、或有事项

(1) 资产负债表日存在的重要或有事项

截至2020年12月31日，本公司无需要披露的重大或有事项。

(2) 公司没有需要披露的重要或有事项，也应予以说明

公司不存在需要披露的重要或有事项。

3、其他

十五、资产负债表日后事项

1、重要的非调整事项

单位：元

项目	内容	对财务状况和经营成果的影响数	无法估计影响数的原因

2、利润分配情况

单位：元

拟分配的利润或股利	4,680,000.00
经审议批准宣告发放的利润或股利	4,680,000.00

3、销售退回

4、其他资产负债表日后事项说明

本公司无需要披露的其他重大资产负债表日后事项。

十六、其他重要事项

1、前期会计差错更正

(1) 追溯重述法

单位：元

会计差错更正的内容	处理程序	受影响的各个比较期间报表项目名称	累积影响数

(2) 未来适用法

会计差错更正的内容	批准程序	采用未来适用法的原因

2、债务重组

3、资产置换

(1) 非货币性资产交换

(2) 其他资产置换

4、年金计划

5、终止经营

单位：元

项目	收入	费用	利润总额	所得税费用	净利润	归属于母公司所有者的终止经营利润

其他说明

6、分部信息

(1) 报告分部的确定依据与会计政策

(2) 报告分部的财务信息

单位：元

项目		分部间抵销	合计
----	--	-------	----

(3) 公司无报告分部的，或者不能披露各报告分部的资产总额和负债总额的，应说明原因

(4) 其他说明

7、其他对投资者决策有影响的重要交易和事项

8、其他

起诉人苏光朋于2016年8月向即墨市人民法院提起诉讼，请求法院判令：一、原告拥有被告青岛英派斯健康科技股份有限公司3.83%股权；二、台湾有瑞实业股份有限公司与海南江恒实业投资有限公司于2011年12月20日签订的标的为本公司股权的《股权转让协议》及相应股权转让无效；三、将股权变更至原告或原告指定的第三方公司名下；四、三被告承担本案诉讼费。因台湾有瑞实业股份有限公司为境外主体，本案由即墨市人民法院转至青岛市中级人民法院。2017年3月7日，本案开庭审理。2017年5月9日，青岛市中级人民法院对上述案件出具了一审判决：驳回原告苏光朋的诉讼请求。青岛市中级人民法院认为：（1）原告无权实际享有青岛英派斯公司的股权，亦无权请求将上述股权过户至其名下或其指定的第三人名下；（2）有瑞实业与海南江恒之间的股权转让协议合法有效，该股权转让经相关审批机关批准，并在工商行政管理机关办理了股权变更登记手续，股权转让符合法律规定业已履行完毕。

2017年6月15日，原告苏光朋向山东省高级人民法院提出上诉。2017年11月13日，山东省高级人民法院送达的《民事判决书》（（2017）鲁民终1337号）判决如下：（1）撤销山东省青岛市中级人民法院（2017）鲁02民初352号民事判决；（2）确认有瑞实业股份有限公司持有的青岛英派斯健康科技股份有限公司35.32万股或者0.39%的股权为苏光朋所有；（3）青岛英派斯健康科技股份有限公司在本判决生效之日起十日内至工商管理部门将上述股权变更登记至苏光朋名下；（4）准许苏光朋撤回确认有瑞实业股份有限公司与海南江恒实业投资有限公司签订《股权转让协议》及相应股权转让行为无效的诉讼请求。山东省高级人民法院终审判决送达后，公司按照判决内容向青岛市工商行政管理局递交了变更股权登记的申请，将苏光朋记载于公司的《投资者（股东/发起人）出资情况表》中。青岛市工商行政管理局受理了该申请，并在判决规定的时间内完成核准。

山东省高级人民法院终审判决支持苏光朋部分诉讼请求，有瑞实业股份有限公司对该判决结果不服，向中华人民共和国最高人民法院提起再审。2018年11月29日，中华人民共和国最高人民法院送达的《民事裁定书》（（2018）最高法民申2841号）裁定驳回有瑞实业股份有限公司的再审申请。有瑞实业股份有限公司不服，向山东省人民检察院申请检察机关监督，提请最高人民检察院对最高人民法院提起抗诉，请求撤销山东省高级人民法院（2017）鲁民终字1337号民事判决书、（2018）最高法民申2841号民事裁定书，要求最高人民法院对该案进行再审，依法改判。山东省人民检察院出具鲁检民（行）监【2019】37000000304号《不支持监督申请决定书》不支持有瑞实业股份有限公司的监督申请。

根据山东省高级人民法院（2017）鲁民终1337号《民事判决书》，苏光朋拥有英派斯股权为162万股，但有瑞实业股份有限公司持有的英派斯股权已经减少至35.32万股，尚余126.68万股需另寻救济。故苏光朋于2018年6月29日向山东省青岛市中级人民法院提起诉讼，被告为有瑞实业股份有限公司、青岛青英企业管理咨询中心（有限合伙）、英派斯、丁利荣，诉讼请求为：1、有瑞实业股份有限公司与青岛青英企业管理咨询中心（有限合伙）的126.68万股股权转让行为无效，青岛青英企业管理咨询中心（有限合伙）名下的126.68万股及依此获得的现金红利9.12万元人民币返还给苏光朋。2、有瑞实业股份有限

公司、青岛青英企业管理咨询中心（有限合伙）、英派斯至工商管理部门、中国证券登记结算有限公司深圳分公司依法办理股东和股票的相关变更登记至苏光朋名下。3、本案诉讼费由四被告承担。2018年9月17日，山东省青岛市中级人民法院出具（2018）鲁02民初1131号之一《民事裁定书》，裁定中止诉讼。

2019年1月15日，原告苏光朋向山东省青岛市中级人民法院提起增加诉讼请求，诉讼请求为：1、有瑞实业股份有限公司与青岛青英企业管理咨询中心（有限合伙）的126.68万股股权转让行为无效，青岛青英企业管理咨询中心（有限合伙）名下的126.68万股及依此获得的现金红利9.12万元返还给苏光朋，英派斯、丁利荣承担连带返还责任。如返还不能，四被告连带赔偿原告经济损失4,615.20万元。2、有瑞实业股份有限公司、青岛青英企业管理咨询中心（有限合伙）、英派斯至工商管理部门、中国证券登记结算有限公司深圳分公司依法办理股东和股票的相关变更登记至苏光朋名下。3、本案诉讼费由四被告承担。

2019年12月30日，公司收到山东省青岛市中级人民法院出具的（2018）鲁02民初1131号《民事判决书》，对上述案件判决如下：1、被告有瑞实业股份有限公司于本判决生效之日起十日内将给付原告苏光朋16,689,240.00元。2、驳回原告对青岛青英企业管理咨询中心（有限合伙）、英派斯、丁利荣的诉讼请求。3、驳回原告的其他诉讼请求。案件受理费人民币272,560.00元，其中98,562.00元由被告有瑞实业股份有限公司负担，175,998.00元由原告苏光朋负担。诉讼保全费5,000.00元，由被告有瑞实业股份有限公司负担。

苏光朋因不服一审法院山东省青岛市中级人民法院作出的（2018）鲁02民初1131号《民事判决书》，向山东省高级人民法院提起上诉，被上诉人为有瑞实业股份有限公司、青岛青英企业管理咨询中心（有限合伙）、英派斯、丁利荣，诉讼请求为：1、有瑞实业股份有限公司与青岛青英企业管理咨询中心（有限合伙）的126.68万股股权转让行为无效，青岛青英企业管理咨询中心（有限合伙）名下的126.68万股及依此获得的现金红利9.12万元人民币返还给苏光朋，英派斯、丁利荣承担连带返还责任。如返还不能，四被上诉人连带赔偿上诉人经济损失4,615.20万元。2、有瑞实业股份有限公司、青岛青英企业管理咨询中心（有限合伙）、英派斯至工商管理部门、中国证券登记结算有限公司深圳分公司依法办理股东和股票的相关变更登记至苏光朋名下。3、一审、二审诉讼费由四被上诉人承担。

2020年8月3日，公司收到山东省高级人民法院出具的（2020）鲁民终695号《民事判决书》，判决驳回上诉，维持原判。二审案件受理费264,625元，由上诉人苏光朋负担189,114元，由上诉人有瑞实业股份有限公司负担75,511元。

苏光朋对于山东省高级人民法院出具的（2020）鲁民终695号《民事判决书》及山东省青岛市中级人民法院作出的（2018）鲁02民初1131号《民事判决书》不服，向最高人民法院提起再审申请：1、请求依法撤销上述二判决，改判支持申请人诉讼请求。2、一审、二审诉讼费用由被申请人承担。

最高人民法院出具（2020）最高法民申5318号《民事裁定书》裁定驳回苏光朋的再审申请。

十七、母公司财务报表主要项目注释

1、应收账款

（1）应收账款分类披露

单位：元

类别	期末余额					期初余额				
	账面余额		坏账准备		账面价值	账面余额		坏账准备		账面价值
	金额	比例	金额	计提比例		金额	比例	金额	计提比例	
按单项计提坏账准	24,696,8	14.57%			24,696,85	21,524,51	7.72%			21,524,517.

备的应收账款	54.70				4.70	7.29				29
其中:										
按组合计提坏账准备的应收账款	144,816,958.95	85.43%	18,035,523.33	12.45%	126,781,435.62	135,468,788.29	92.28%	12,933,783.83	9.55%	122,535,004.46
其中:										
合计	169,513,813.65	100.00%	18,035,523.33		151,478,290.32	156,993,305.58	100.00%	12,933,783.83		144,059,521.75

按单项计提坏账准备:

单位: 元

名称	期末余额			
	账面余额	坏账准备	计提比例	计提理由
青岛英派斯健康发展有限公司	23,985,537.03			债务人为本公司子公司, 不存在坏账风险
青岛英派斯体育器材销售有限公司	711,317.67			债务人为本公司孙公司, 不存在坏账风险
合计	24,696,854.70		--	--

按单项计提坏账准备:

单位: 元

名称	期末余额			
	账面余额	坏账准备	计提比例	计提理由

按组合计提坏账准备: 18,035,523.33

单位: 元

名称	期末余额		
	账面余额	坏账准备	计提比例
1 年以内	104,957,941.88	5,247,897.11	5.00%
1-2 年	21,299,195.74	2,129,919.57	10.00%
2-3 年	7,071,130.94	2,121,339.28	30.00%
3-4 年	3,824,995.12	1,912,497.56	50.00%
4-5 年	2,079,650.93	1,039,825.47	50.00%
5 年以上	5,584,044.34	5,584,044.34	100.00%
合计	144,816,958.95	18,035,523.33	--

确定该组合依据的说明:

按组合计提坏账准备:

单位: 元

名称	期末余额		
	账面余额	坏账准备	计提比例

确定该组合依据的说明：

如是按照预期信用损失一般模型计提应收账款坏账准备，请参照其他应收款的披露方式披露坏账准备的相关信息：

适用 不适用

按账龄披露

单位：元

账龄	账面余额
1 年以内（含 1 年）	129,654,796.58
1 年以内（含 1 年）合计	129,654,796.58
1 至 2 年	21,299,195.74
2 至 3 年	7,071,130.94
3 年以上	11,488,690.39
3 至 4 年	3,824,995.12
4 至 5 年	2,079,650.93
5 年以上	5,584,044.34
合计	169,513,813.65

（2）本期计提、收回或转回的坏账准备情况

本期计提坏账准备情况：

单位：元

类别	期初余额	本期变动金额				期末余额
		计提	收回或转回	核销	其他	
单项计提坏账准备						
按组合计提坏账准备	12,933,783.83	5,101,739.50				18,035,523.33
合计	12,933,783.83	5,101,739.50				18,035,523.33

其中本期坏账准备收回或转回金额重要的：

单位：元

单位名称	收回或转回金额	收回方式

（3）本期实际核销的应收账款情况

单位：元

项目	核销金额

其中重要的应收账款核销情况：

单位：元

单位名称	应收账款性质	核销金额	核销原因	履行的核销程序	款项是否由关联交易产生
------	--------	------	------	---------	-------------

应收账款核销说明：

(4) 按欠款方归集的期末余额前五名的应收账款情况

单位：元

单位名称	应收账款期末余额	占应收账款期末余额合计数的比例	坏账准备期末余额
HOIST FITNESS SYSTEMS	31,950,619.35	18.85%	1,597,530.97
青岛英派斯健康发展有限公司	23,985,537.03	14.15%	
PRECOR INCORPORATED	22,079,080.92	13.02%	1,103,954.05
Tuffstuff Fitness Equipment, INC	9,286,061.44	5.48%	464,303.07
Lifecore Fitness, INC	7,942,477.65	4.69%	397,123.88
合计	95,243,776.39	56.19%	

(5) 因金融资产转移而终止确认的应收账款

(6) 转移应收账款且继续涉入形成的资产、负债金额

其他说明：

2、其他应收款

单位：元

项目	期末余额	期初余额
其他应收款	7,470,648.64	6,113,416.35
合计	7,470,648.64	6,113,416.35

(1) 应收利息

1) 应收利息分类

单位：元

项目	期末余额	期初余额
----	------	------

2) 重要逾期利息

借款单位	期末余额	逾期时间	逾期原因	是否发生减值及其判断依据
------	------	------	------	--------------

其他说明：

3) 坏账准备计提情况

适用 不适用

(2) 应收股利

1) 应收股利分类

单位：元

项目(或被投资单位)	期末余额	期初余额
------------	------	------

2) 重要的账龄超过 1 年的应收股利

单位：元

项目(或被投资单位)	期末余额	账龄	未收回的原因	是否发生减值及其判断依据
------------	------	----	--------	--------------

3) 坏账准备计提情况

适用 不适用

其他说明：

(3) 其他应收款

1) 其他应收款按款项性质分类情况

单位：元

款项性质	期末账面余额	期初账面余额
押金、保证金	6,339,554.13	8,201,989.74
往来款、备用金	573,035.48	981,954.50
应收出口退税	3,170,398.06	
合计	10,082,987.67	9,183,944.24

2) 坏账准备计提情况

单位：元

坏账准备	第一阶段	第二阶段	第三阶段	合计
	未来 12 个月预期信用损失	整个存续期预期信用损失 (未发生信用减值)	整个存续期预期信用损失 (已发生信用减值)	
2020 年 1 月 1 日余额		3,070,527.89		3,070,527.89
2020 年 1 月 1 日余额在本期	—	—	—	—
本期计提		-458,188.86		-458,188.86
2020 年 12 月 31 日余额		2,612,339.03		2,612,339.03

损失准备本期变动金额重大的账面余额变动情况

适用 不适用

按账龄披露

单位：元

账龄	账面余额
1 年以内（含 1 年）	5,383,475.72
1 年以内（含 1 年）合计	5,383,475.72
1 至 2 年	1,121,462.25
2 至 3 年	419,541.70
3 年以上	3,158,508.00
3 至 4 年	67,800.00
4 至 5 年	2,038,903.00
5 年以上	1,051,805.00
合计	10,082,987.67

3) 本期计提、收回或转回的坏账准备情况

本期计提坏账准备情况：

单位：元

类别	期初余额	本期变动金额				期末余额
		计提	收回或转回	核销	其他	
按组合计提坏账准备	3,070,527.89	-458,188.86				2,612,339.03
合计	3,070,527.89	-458,188.86				2,612,339.03

其中本期坏账准备转回或收回金额重要的：

单位：元

单位名称	转回或收回金额	收回方式

4) 本期实际核销的其他应收款情况

单位：元

项目	核销金额
----	------

其中重要的其他应收款核销情况：

单位：元

单位名称	其他应收款性质	核销金额	核销原因	履行的核销程序	款项是否由关联交易产生
------	---------	------	------	---------	-------------

其他应收款核销说明：

5) 按欠款方归集的期末余额前五名的其他应收款情况

单位：元

单位名称	款项的性质	期末余额	账龄	占其他应收款期末余额合计数的比例	坏账准备期末余额
应收出口退税款	出口退税	3,170,398.06	1 年以内	31.44%	158,519.90
内蒙古自治区体育局	保证金	1,409,835.00	4-5 年	13.98%	704,917.50
合肥市财政国库支付中心	保证金	391,413.00	0-2 年	3.88%	34,429.40
潍坊市集中支付中心	保证金	358,000.00	5 年以上	3.55%	358,000.00
贵州省体育局	保证金	314,785.25	1-2 年	3.12%	31,478.53
合计	--	5,644,431.31	--	55.98%	1,287,345.33

6) 涉及政府补助的应收款项

单位：元

单位名称	政府补助项目名称	期末余额	期末账龄	预计收取的时间、金额及依据
------	----------	------	------	---------------

7) 因金融资产转移而终止确认的其他应收款

8) 转移其他应收款且继续涉入形成的资产、负债金额

其他说明：

3、长期股权投资

单位：元

项目	期末余额	期初余额
----	------	------

	账面余额	减值准备	账面价值	账面余额	减值准备	账面价值
对子公司投资	130,572,177.86		130,572,177.86	130,572,177.86		130,572,177.86
对联营、合营企业投资	160,411.24		160,411.24			
合计	130,732,589.10		130,732,589.10	130,572,177.86		130,572,177.86

(1) 对子公司投资

单位：元

被投资单位	期初余额(账面价值)	本期增减变动				期末余额(账面价值)	减值准备期末余额
		追加投资	减少投资	计提减值准备	其他		
青岛英吉利钢管制品有限公司	41,966,522.62					41,966,522.62	
青岛英派斯健康发展有限公司	65,352,041.74					65,352,041.74	
青岛英派斯商贸有限公司	23,083,613.50					23,083,613.50	
郑州英派斯健身器材有限公司	10,000.00					10,000.00	
沈阳英派斯健康科技有限公司	10,000.00					10,000.00	
西安英派斯健康科技有限公司	10,000.00					10,000.00	
南京英派斯健康科技有限公司	10,000.00					10,000.00	
武汉英派斯健康科技有限公司	10,000.00					10,000.00	
广州英派斯健康科技有限公司	10,000.00					10,000.00	
成都英派斯健身器材有限公司	10,000.00					10,000.00	

长沙英派斯健康科技有限公司	100,000.00								100,000.00	
青岛英派斯工程建设管理有限公司										
合计	130,572,177.86								130,572,177.86	

(2) 对联营、合营企业投资

单位：元

投资单位	期初余额 (账面价值)	本期增减变动								期末余额 (账面价值)	减值准备 期末余额
		追加投资	减少投资	权益法下 确认的投资 损益	其他综合 收益调整	其他权益 变动	宣告发放 现金股利 或利润	计提减值 准备	其他		
一、合营企业											
北京英泰博元体育有限公司	0.00	250,000.00		-89,588.76						160,411.24	
小计		250,000.00		-89,588.76						160,411.24	
二、联营企业											
合计		250,000.00		-89,588.76						160,411.24	

(3) 其他说明

4、营业收入和营业成本

单位：元

项目	本期发生额		上期发生额	
	收入	成本	收入	成本
主营业务	856,737,216.50	583,028,503.81	930,195,783.74	621,971,587.71
其他业务	2,083,061.62	1,605,176.44	1,808,803.11	1,040,113.22
合计	858,820,278.12	584,633,680.25	932,004,586.85	623,011,700.93

收入相关信息：

单位：元

合同分类	分部 1	分部 2	合计

其中：				
其中：				
其中：				
其中：				
其中：				
其中：				
其中：				

与履约义务相关的信息：

无

与分摊至剩余履约义务的交易价格相关的信息：

本报告期末已签订合同、但尚未履行或尚未履行完毕的履约义务所对应的收入金额为 162,444,098.81 元，其中，129,955,279.05 元预计将于 2021 年度确认收入，12,995,527.91 元预计将于 2022 年度确认收入，19,493,291.85 元预计将于 2023 年度确认收入。

其他说明：

5、投资收益

单位：元

项目	本期发生额	上期发生额
成本法核算的长期股权投资收益		8,000,000.00
权益法核算的长期股权投资收益	-89,588.76	
存款及理财收益	4,631,216.99	11,326,395.62
合计	4,541,628.23	19,326,395.62

6、其他

十八、补充资料

1、当期非经常性损益明细表

适用 不适用

单位：元

项目	金额	说明
非流动资产处置损益	-872,629.39	
计入当期损益的政府补助（与企业业务密切相关，按照国家统一标准定额或定量享受的政府补助除外）	6,127,080.23	
除同公司正常经营业务相关的有效套期保值业务外，持有交易性金融资产、衍生金	5,026,460.83	

融资产、交易性金融负债、衍生金融负债产生的公允价值变动损益，以及处置交易性金融资产、衍生金融资产、交易性金融负债、衍生金融负债和其他债权投资取得的投资收益		
除上述各项之外的其他营业外收入和支出	-101,343.90	
减：所得税影响额	1,570,777.61	
合计	8,608,790.16	--

对公司根据《公开发行证券的公司信息披露解释性公告第 1 号——非经常性损益》定义界定的非经常性损益项目，以及把《公开发行证券的公司信息披露解释性公告第 1 号——非经常性损益》中列举的非经常性损益项目界定为经常性损益的项目，应说明原因。

适用 不适用

2、净资产收益率及每股收益

报告期利润	加权平均净资产收益率	每股收益	
		基本每股收益（元/股）	稀释每股收益（元/股）
归属于公司普通股股东的净利润	3.72%	0.33	0.33
扣除非经常性损益后归属于公司普通股股东的净利润	2.91%	0.26	0.26

3、境内外会计准则下会计数据差异

(1) 同时按照国际会计准则与按中国会计准则披露的财务报告中净利润和净资产差异情况

适用 不适用

(2) 同时按照境外会计准则与按中国会计准则披露的财务报告中净利润和净资产差异情况

适用 不适用

(3) 境内外会计准则下会计数据差异原因说明，对已经境外审计机构审计的数据进行差异调节的，应注明该境外机构的名称

4、其他

第十三节 备查文件目录

- (一) 载有公司负责人、主管会计工作负责人、会计机构负责人（会计主管人员）签名并盖章的财务报表。
- (二) 载有会计师事务所盖章、注册会计师签名并盖章的审计报告原件。
- (三) 报告期内在中国证监会指定网站上公开披露过的所有公司文件的正本及公告的原稿。
- (四) 在其他证券市场公布的年度报告。

青岛英派斯健康科技股份有限公司

法定代表人：_____

丁利荣

2021年4月16日