

宏达高科控股股份有限公司

2020 年度审计报告

目 录

一、审计报告	第 1—7 页
二、财务报表	第 8—15 页
(一) 合并资产负债表	第 8 页
(二) 母公司资产负债表	第 9 页
(三) 合并利润表	第 10 页
(四) 母公司利润表	第 11 页
(五) 合并现金流量表	第 12 页
(六) 母公司现金流量表	第 13 页
(七) 合并所有者权益变动表	第 14 页
(八) 母公司所有者权益变动表	第 15 页
三、财务报表附注	第 16—94 页

审计报告

天健审〔2021〕3000号

宏达高科控股股份有限公司全体股东：

一、审计意见

我们审计了宏达高科控股股份有限公司(以下简称宏达高科公司)财务报表,包括2020年12月31日的合并及母公司资产负债表,2020年度的合并及母公司利润表、合并及母公司现金流量表、合并及母公司所有者权益变动表,以及相关财务报表附注。

我们认为,后附的财务报表在所有重大方面按照企业会计准则的规定编制,公允反映了宏达高科公司2020年12月31日的合并及母公司财务状况,以及2020年度的合并及母公司经营成果和现金流量。

二、形成审计意见的基础

我们按照中国注册会计师审计准则的规定执行了审计工作。审计报告的“注册会计师对财务报表审计的责任”部分进一步阐述了我们在这些准则下的责任。按照中国注册会计师职业道德守则,我们独立于宏达高科公司,并履行了职业道德方面的其他责任。我们相信,我们获取的审计证据是充分、适当的,为发表审计意见提供了基础。

三、关键审计事项

关键审计事项是我们根据职业判断,认为对本期财务报表审计最为重要的事项。这些事项的应对以对财务报表整体进行审计并形成审计意见为背景,我们不

对这些事项单独发表意见。

（一）收入确认

1. 事项描述

相关信息披露详见合并财务报表附注三(二十四)及五(二)1。

宏达高科公司的销售收入主要来源于销售交运面料、服饰面料、医疗器械等产品。2020 年度，宏达高科公司财务报表所示营业收入项目金额为人民币 461,677,366.93 元。

宏达高科公司主要包括内销和外销。内销产品的收入确认原则为：公司将产品运送至合同约定交货地点并由客户确认验收，并在客户取得相关商品控制权的时点确认。外销产品的收入确认原则为：公司已根据合同约定将产品办理出口报关手续并取得报关单，货物实际放行取得装船单/提单，且产品销售收入金额已确定，客户取得相关商品控制权的时点确认。

由于营业收入是宏达高科公司关键业绩指标之一，可能存在宏达高科公司管理层（以下简称管理层）通过不恰当的收入确认以达到特定目标或预期的固有风险。因此，我们将收入确认识别为关键审计事项。

2. 审计应对

针对收入确认，我们实施的审计程序主要包括：

(1) 了解与收入确认相关的关键内部控制，评价这些控制的设计，确定其是否得到执行，并测试相关内部控制的运行有效性；

(2) 检查销售合同，了解主要合同条款或条件，评价收入确认方法是否适当；

(3) 对营业收入及毛利率按月度、产品、客户等实施实质性分析程序，识别是否存在重大或异常波动，并查明波动原因；

(4) 对于内销收入，以抽样方式检查与收入确认相关的支持性文件，包括销售合同、订单、销售发票、出库单、发货单、运输单及证明客户安装或签收确认的相关单证等；对于出口收入，获取电子口岸信息并与账面记录核对，并以抽样方式检查销售合同、出口报关单、货运提单、销售发票等支持性文件；

(5) 结合应收账款函证，以抽样方式向主要客户函证本期销售额；

(6) 对资产负债表日前后确认的营业收入实施截止测试，评价营业收入是否

在恰当期间确认；

(7) 获取资产负债表日后的销售退回记录，检查是否存在资产负债表日不满足收入确认条件的情况；

(8) 检查与营业收入相关的信息是否已在财务报表中作出恰当列报。

(二) 商誉减值

1. 事项描述

相关信息披露详见财务报表附注三（二十）及五（一）19。

截至 2020 年 12 月 31 日，宏达高科公司商誉的账面原值为人民币 192,802,280.02 元，减值准备为人民币 106,281,520.36 元，账面价值为人民币 86,520,759.66 元。

当与商誉相关的资产组或者资产组组合存在减值迹象时，以及每年年度终了，管理层对企业合并所形成的商誉进行减值测试。管理层将商誉结合与其相关的资产组或者资产组组合进行减值测试，相关资产组或资产组组合的可收回金额按照预计未来现金流量现值计算确定。减值测试中采用的关键假设包括：详细预测期收入增长率、永续预测期增长率、毛利率、折现率等。

由于商誉金额重大，且商誉减值测试涉及重大管理层判断，我们将商誉减值确定为关键审计事项。

2. 审计应对

针对商誉减值，我们实施的审计程序主要包括：

(1) 了解与商誉减值相关的关键内部控制，评价这些控制的设计，确定其是否得到执行，并测试相关内部控制的运行有效性；

(2) 复核管理层以前年度对未来现金流量现值的预测和实际经营结果，评价管理层过往预测的准确性；

(3) 了解并评价管理层聘用的外部估值专家的胜任能力、专业素质和客观性；

(4) 评价管理层在减值测试中使用方法的合理性和一致性；

(5) 评价管理层在减值测试中采用的关键假设的合理性，复核相关假设是否与总体经济环境、行业状况、经营情况、历史经验、运营计划、管理层使用的与财务报表相关的其他假设等相符；

(6) 测试管理层在减值测试中使用数据的准确性、完整性和相关性，并复核减值测试中有关信息的内在一致性；

(7) 测试管理层对预计未来现金流量现值的计算是否准确；

(8) 检查与商誉减值相关的信息是否已在财务报表中作出恰当列报。

(三) 存货跌价准备

1. 事项描述

相关信息披露详见财务报表附注三(十一)及五(一)8。

截至 2020 年 12 月 31 日，宏达高科公司存货账面余额为人民币 102,296,142.55 元，存货跌价准备余额为人民币 32,526,460.76 元，账面价值为人民币 70,539,170.54 元。

资产负债表日，存货采用成本与可变现净值孰低计量，按照单个存货成本高于可变现净值的差额计提存货跌价准备。管理层在考虑持有存货目的的基础上，根据历史售价、实际售价、合同约定售价、相同或类似产品的市场售价、未来市场趋势等确定估计售价，并按照估计售价减去至完工时估计将要发生的成本、估计的销售费用和相关税费后的金额确定存货的可变现净值。

由于存货金额重大，且确定存货可变现净值涉及重大管理层判断，我们将存货可变现净值确定为关键审计事项。

2. 审计应对

针对存货可变现净值，我们实施的审计程序主要包括：

(1) 了解与存货可变现净值相关的关键内部控制，评价这些控制的设计，确定其是否得到执行，并测试相关内部控制的运行有效性；

(2) 复核管理层以前年度对存货可变现净值的预测和实际经营结果，评价管理层过往预测的准确性；

(3) 以抽样方式复核管理层对存货估计售价的预测，将估计售价与历史数据、期后情况、市场信息等进行比较；

(4) 评价管理层对存货至完工时将要发生的成本、销售费用和相关税费估计的合理性；

(5) 测试管理层对存货可变现净值的计算是否准确；

(6) 结合存货监盘，检查期末存货中是否存在库龄较长、型号陈旧、产量下降、生产成本或售价波动、技术或市场需求变化等情形，评价管理层是否已合理估计可变现净值；

(7) 检查与存货可变现净值相关的信息是否已在财务报表中作出恰当列报。

四、其他信息

宏达高科公司管理层（以下简称管理层）对其他信息负责。其他信息包括年度报告中涵盖的信息，但不包括财务报表和我们的审计报告。

我们对财务报表发表的审计意见不涵盖其他信息，我们也不对其他信息发表任何形式的鉴证结论。

结合我们对财务报表的审计，我们的责任是阅读其他信息，在此过程中，考虑其他信息是否与财务报表或我们在审计过程中了解到的情况存在重大不一致或者似乎存在重大错报。

基于我们已执行的工作，如果我们确定其他信息存在重大错报，我们应当报告该事实。在这方面，我们无任何事项需要报告。

五、管理层和治理层对财务报表的责任

管理层负责按照企业会计准则的规定编制财务报表，使其实现公允反映，并设计、执行和维护必要的内部控制，以使财务报表不存在由于舞弊或错误导致的重大错报。

在编制财务报表时，管理层负责评估宏达高科公司的持续经营能力，披露与持续经营相关的事项（如适用），并运用持续经营假设，除非计划进行清算、终止运营或别无其他现实的选择。

宏达高科公司治理层（以下简称治理层）负责监督宏达高科公司的财务报告过程。

六、注册会计师对财务报表审计的责任

我们的目标是对财务报表整体是否不存在由于舞弊或错误导致的重大错报

获取合理保证，并出具包含审计意见的审计报告。合理保证是高水平的保证，但并不能保证按照审计准则执行的审计在某一重大错报存在时总能发现。错报可能由于舞弊或错误导致，如果合理预期错报单独或汇总起来可能影响财务报表使用者依据财务报表作出的经济决策，则通常认为错报是重大的。

在按照审计准则执行审计工作的过程中，我们运用职业判断，并保持职业怀疑。同时，我们也执行以下工作：

（一）识别和评估由于舞弊或错误导致的财务报表重大错报风险，设计和实施审计程序以应对这些风险，并获取充分、适当的审计证据，作为发表审计意见的基础。由于舞弊可能涉及串通、伪造、故意遗漏、虚假陈述或凌驾于内部控制之上，未能发现由于舞弊导致的重大错报的风险高于未能发现由于错误导致的重大错报的风险。

（二）了解与审计相关的内部控制，以设计恰当的审计程序，但目的并非对内部控制的有效性发表意见。

（三）评价管理层选用会计政策的恰当性和作出会计估计及相关披露的合理性。

（四）对管理层使用持续经营假设的恰当性得出结论。同时，根据获取的审计证据，就可能导致对宏达高科公司持续经营能力产生重大疑虑的事项或情况是否存在重大不确定性得出结论。如果我们得出结论认为存在重大不确定性，审计准则要求我们在审计报告中提请报表使用者注意财务报表中的相关披露；如果披露不充分，我们应当发表非无保留意见。我们的结论基于截至审计报告日可获得的信息。然而，未来的事项或情况可能导致宏达高科公司不能持续经营。

（五）评价财务报表的总体列报、结构和内容，并评价财务报表是否公允反映相关交易和事项。

（六）就宏达高科公司中实体或业务活动的财务信息获取充分、适当的审计证据，以对财务报表发表审计意见。我们负责指导、监督和执行集团审计，并对审计意见承担全部责任。


我们与治理层就计划的审计范围、时间安排和重大审计发现等事项进行沟通，包括沟通我们在审计中识别出的值得关注的内部控制缺陷。

我们还就已遵守与独立性相关的职业道德要求向治理层提供声明，并与治理层沟通可能被合理认为影响我们独立性的所有关系和其他事项，以及相关的防范措施（如适用）。

从与治理层沟通过的事项中，我们确定哪些事项对本期财务报表审计最为重要，因而构成关键审计事项。我们在审计报告中描述这些事项，除非法律法规禁止公开披露这些事项，或在极少数情形下，如果合理预期在审计报告中沟通某事项造成的负面后果超过在公众利益方面产生的益处，我们确定不应在审计报告中沟通该事项。



中国注册会计师：
（项目合伙人）



中国注册会计师：



二〇二一年四月十八日

合并资产负债表

2020年12月31日

会合01表

单位：人民币元

编制单位：宏达高科股份有限公司

资产	注释号	期末数	上年年末数	负债和所有者权益 (或股东权益)	注释号	期末数	上年年末数
流动资产：				流动负债：			
货币资金	1	374,681,677.24	353,984,824.16	短期借款			
结算备付金				向中央银行借款			
拆出资金				拆入资金			
交易性金融资产	2	127,500,000.00	84,103,500.00	交易性金融负债			
衍生金融资产				衍生金融负债			
应收票据	3	8,550,000.00		应付票据	22	29,912,213.00	38,253,785.03
应收账款	4	92,004,421.40	101,327,772.41	应付账款	23	77,801,734.22	76,170,535.27
应收款项融资	5	16,048,873.14	24,095,142.43	预收款项	24	86,507.94	31,502,709.84
预付款项	6	6,057,332.82	8,182,171.34	合同负债	25	11,359,201.70	
应收保费				卖出回购金融资产款			
应收分保账款				吸收存款及同业存放			
应收分保合同准备金				代理买卖证券款			
其他应收款	7	22,735,468.04	1,366,175.92	代理承销证券款			
买入返售金融资产				应付职工薪酬	26	12,915,674.69	13,132,176.26
存货	8	70,539,170.54	84,475,875.56	应交税费	27	7,766,558.75	9,396,503.38
合同资产				其他应付款	28	4,632,355.81	4,349,497.03
持有待售资产	9		4,258,797.70	应付手续费及佣金			
一年内到期的非流动资产				应付分保账款			
其他流动资产	10	6,118,952.48	9,005,750.19	持有待售负债			
流动资产合计		724,235,895.66	670,800,009.71	一年内到期的非流动负债			
				其他流动负债	29	819,499.58	
				流动负债合计		145,293,745.69	172,805,206.81
				非流动负债：			
非流动资产：				保险合同准备金			
发放贷款和垫款				长期借款			
债权投资				应付债券			
其他债权投资				其中：优先股			
长期应收款	11	108,079,198.87	108,079,198.87	永续债			
长期股权投资	12	482,864,221.56	502,741,278.97	租赁负债			
其他权益工具投资	13	163,927,000.00	132,108,000.00	长期应付款			
其他非流动金融资产				长期应付职工薪酬			
投资性房地产	14	59,709,117.12	61,962,228.12	预计负债			
固定资产	15	262,419,662.45	269,892,624.86	递延收益	30	21,560,098.22	26,299,493.86
在建工程	16	1,854,631.86	1,911,647.78	递延所得税负债	21	11,869,819.87	18,316,096.99
生产性生物资产				其他非流动负债	31	1,582,510.22	
油气资产				非流动负债合计		35,012,428.31	44,615,590.85
使用权资产				负债合计		180,306,174.00	217,420,797.66
无形资产	17	34,710,301.51	35,581,681.76	所有者权益(或股东权益)：			
开发支出	18	12,759,676.80	23,346,833.30	实收资本(或股本)	32	176,762,528.00	176,762,528.00
商誉	19	86,520,759.66	121,155,297.04	其他权益工具			
长期待摊费用	20	580,738.10	1,047,034.92	其中：优先股			
递延所得税资产	21	10,123,211.72	14,540,871.76	永续债			
其他非流动资产				资本公积	33	698,400,746.44	698,400,746.44
非流动资产合计		1,223,548,519.65	1,272,366,697.38	减：库存股			
资产总计		1,947,784,415.31	1,943,166,707.09	其他综合收益	34	78,544,338.73	85,498,188.73
				专项储备			
				盈余公积	35	122,705,970.21	114,138,339.57
				一般风险准备			
				未分配利润	36	687,907,506.83	650,199,678.41
				归属于母公司所有者权益合计		1,764,321,090.21	1,724,999,481.15
				少数股东权益		3,157,151.10	746,428.28
				所有者权益合计		1,767,478,241.31	1,725,745,909.43
				负债和所有者权益总计		1,947,784,415.31	1,943,166,707.09

法定代表人：



主管会计工作的负责人：



会计机构负责人：



母 公 司 资 产 负 债 表

2020年12月31日

会企01表

单位:人民币元

编制单位: 宏达高科控股股份有限公司

资产	注 释	期末数	上年年末数	负债和所有者权益	注 释	期末数	上年年末数
流动资产:				流动负债:			
货币资金		109,780,494.93	127,580,433.85	短期借款			
交易性金融资产		37,000,000.00		交易性金融负债			
衍生金融资产				衍生金融负债			
应收票据		8,550,000.00		应付票据		29,912,213.00	38,253,785.03
应收账款	1	65,744,683.91	77,180,962.97	应付账款		49,223,291.75	51,250,781.49
应收款项融资		16,048,873.14	23,995,142.43	预收款项		86,507.94	1,515,545.16
预付款项		2,546,731.21	1,443,852.67	合同负债		1,514,753.34	
其他应收款	2	21,621,236.71	128,181.00	应付职工薪酬		10,359,104.79	10,500,321.96
存货		34,724,634.15	26,261,117.18	应交税费		7,353,171.30	8,065,345.95
合同资产				其他应付款		408,533.51	336,509.42
持有待售资产			4,258,797.70	持有待售负债			
一年内到期的非流动资产				一年内到期的非流动负债			
其他流动资产		1,119,482.93	1,052,426.87	其他流动负债		95,582.54	
流动资产合计		297,136,136.98	261,900,914.67	流动负债合计		98,953,158.17	109,922,289.01
				非流动负债:			
非流动资产:				长期借款			
债权投资				应付债券			
其他债权投资				其中: 优先股			
长期应收款		108,079,198.87	108,079,198.87	永续债			
长期股权投资	3	1,138,367,564.52	1,154,744,621.93	租赁负债			
其他权益工具投资		163,927,000.00	132,108,000.00	长期应付款			
其他非流动金融资产				长期应付职工薪酬			
投资性房地产		33,272,884.64	34,525,553.00	预计负债			
固定资产		172,845,717.15	174,552,624.48	递延收益		8,852,061.17	10,721,889.05
在建工程		1,762,831.86	1,829,897.78	递延所得税负债		11,832,029.99	18,277,351.98
生产性生物资产				其他非流动负债		605,021.14	
油气资产				非流动负债合计		21,289,112.30	28,999,241.03
使用权资产				负债合计		120,242,270.47	138,921,530.04
无形资产		12,636,707.89	13,138,591.49	所有者权益(或股东权益):			
开发支出				实收资本(或股本)		176,762,528.00	176,762,528.00
商誉				其他权益工具			
长期待摊费用		360,245.57	693,489.92	其中: 优先股			
递延所得税资产			4,448,451.34	永续债			
其他非流动资产				资本公积		697,951,161.55	697,951,161.55
非流动资产合计		1,631,252,150.50	1,624,120,428.81	减: 库存股			
资产总计		1,928,388,287.48	1,886,021,343.48	其他综合收益		78,544,338.73	85,498,188.73
				专项储备			
				盈余公积		122,705,970.21	114,138,339.57
				未分配利润		732,182,018.52	672,749,595.59
				所有者权益合计		1,808,146,017.01	1,747,099,813.44
				负债和所有者权益总计		1,928,388,287.48	1,886,021,343.48

法定代表人:

沈国甫



主管会计工作的负责人:

王娟娟



会计机构负责人:

李振





合并利润表

2020年度

会合02表

单位：人民币元

编制单位：宏达高科控股股份有限公司

项目	注释号	本期数	上年同期数
一、营业总收入		461,677,366.93	543,319,831.34
其中：营业收入	1	461,677,366.93	543,319,831.34
利息收入			
已赚保费			
手续费及佣金收入			
二、营业总成本		410,800,082.72	472,017,470.55
其中：营业成本	1	317,409,151.51	372,856,372.53
利息支出			
手续费及佣金支出			
退保金			
赔付支出净额			
提取保险责任准备金净额			
保单红利支出			
分保费用			
税金及附加	2	4,023,552.86	4,076,693.53
销售费用	3	14,505,428.85	19,362,214.94
管理费用	4	41,153,410.87	47,590,305.53
研发费用	5	34,245,482.93	28,820,803.62
财务费用	6	-536,944.30	-688,919.60
其中：利息费用		429,346.54	224,127.78
利息收入		4,846,292.39	206,123.19
加：其他收益	7	14,846,094.96	12,843,613.95
投资收益（损失以“-”号填列）	8	32,849,167.06	39,579,577.06
其中：对联营企业和合营企业的投资收益	8	23,124,338.76	32,419,165.10
以摊余成本计量的金融资产终止确认收益			
汇兑收益（损失以“-”号填列）			
净敞口套期收益（损失以“-”号填列）			
公允价值变动收益（损失以“-”号填列）	9		103,500.00
信用减值损失（损失以“-”号填列）	10	6,480,004.32	334,061.58
资产减值损失（损失以“-”号填列）	11	-69,654,434.33	-32,559,527.96
资产处置收益（损失以“-”号填列）	12	35,434,474.50	281,132.52
三、营业利润（亏损以“-”号填列）		70,832,590.72	91,884,717.94
加：营业外收入	13	2,195,968.40	237,144.18
减：营业外支出	14	531,584.09	1,157,391.30
四、利润总额（亏损总额以“-”号填列）		72,496,975.03	90,964,470.82
减：所得税费用	15	7,634,540.35	10,404,768.74
五、净利润（净亏损以“-”号填列）		64,862,434.68	80,559,702.08
（一）按经营持续性分类：			
1. 持续经营净利润（净亏损以“-”号填列）		64,862,434.68	80,559,702.08
2. 终止经营净利润（净亏损以“-”号填列）			
（二）按所有权归属分类：			
1. 归属于母公司所有者的净利润（净亏损以“-”号填列）		63,951,711.86	82,527,814.26
2. 少数股东损益（净亏损以“-”号填列）		910,722.82	-1,968,112.18
六、其他综合收益的税后净额	16	-6,953,850.00	-4,893,450.00
归属于母公司所有者的其他综合收益的税后净额		-6,953,850.00	-4,893,450.00
（一）不能重分类进损益的其他综合收益	16	-6,953,850.00	-4,893,450.00
1. 重新计量设定受益计划变动额			
2. 权益法下不能转损益的其他综合收益			
3. 其他权益工具投资公允价值变动	16	-6,953,850.00	-4,893,450.00
4. 企业自身信用风险公允价值变动			
5. 其他			
（二）将重分类进损益的其他综合收益			
1. 权益法下可转损益的其他综合收益			
2. 其他债权投资公允价值变动			
3. 金融资产重分类计入其他综合收益的金额			
4. 其他债权投资信用减值准备			
5. 现金流量套期储备			
6. 外币财务报表折算差额			
7. 其他			
归属于少数股东的其他综合收益的税后净额			
七、综合收益总额		57,908,584.68	75,666,252.08
归属于母公司所有者的综合收益总额		56,997,861.86	77,634,364.26
归属于少数股东的综合收益总额		910,722.82	-1,968,112.18
八、每股收益：			
（一）基本每股收益		0.36	0.47
（二）稀释每股收益		0.36	0.47

法定代表人：



主管会计工作的负责人：



会计机构负责人：





母 公 司 利 润 表

2020年度

会企02表

编制单位：宏达南科控股股份有限公司

单位：人民币元

项 目	注释号	本期数	上年同期数
一、营业收入	1	240,696,167.33	335,015,496.61
减：营业成本	1	150,664,942.63	207,605,864.44
税金及附加		2,330,430.74	2,148,323.65
销售费用		7,337,698.52	8,980,497.07
管理费用		28,672,665.77	31,607,427.92
研发费用	2	14,564,708.86	16,061,884.89
财务费用		-3,276,472.67	-156,778.66
其中：利息费用		338,541.68	8,763.35
利息收入		4,649,056.60	198,903.48
加：其他收益		2,493,719.03	4,664,217.74
投资收益（损失以“-”号填列）	3	31,553,471.69	40,741,751.68
其中：对联营企业和合营企业的投资收益		23,124,338.76	32,419,165.10
以摊余成本计量的金融资产终止确认收益			
净敞口套期收益（损失以“-”号填列）			
公允价值变动收益（损失以“-”号填列）			
信用减值损失（损失以“-”号填列）		7,839,824.03	-28,332.42
资产减值损失（损失以“-”号填列）		-27,154,648.36	-7,662,177.39
资产处置收益（损失以“-”号填列）		35,439,015.76	239,918.90
二、营业利润（亏损以“-”号填列）		90,573,575.63	106,723,655.81
加：营业外收入		1,998,802.64	210,779.44
减：营业外支出		151,439.53	428,028.32
三、利润总额（亏损总额以“-”号填列）		92,420,938.74	106,506,406.93
减：所得税费用		6,744,632.37	8,135,214.29
四、净利润（净亏损以“-”号填列）		85,676,306.37	98,371,192.64
（一）持续经营净利润（净亏损以“-”号填列）		85,676,306.37	98,371,192.64
（二）终止经营净利润（净亏损以“-”号填列）			
五、其他综合收益的税后净额		-6,953,850.00	-4,893,450.00
（一）不能重分类进损益的其他综合收益		-6,953,850.00	-4,893,450.00
1. 重新计量设定受益计划变动额			
2. 权益法下不能转损益的其他综合收益			
3. 其他权益工具投资公允价值变动		-6,953,850.00	-4,893,450.00
4. 企业自身信用风险公允价值变动			
5. 其他			
（二）将重分类进损益的其他综合收益			
1. 权益法下可转损益的其他综合收益			
2. 其他债权投资公允价值变动			
3. 金融资产重分类计入其他综合收益的金额			
4. 其他债权投资信用减值准备			
5. 现金流量套期储备			
6. 外币财务报表折算差额			
7. 其他			
六、综合收益总额		78,722,456.37	93,477,742.64
七、每股收益：			
（一）基本每股收益			
（二）稀释每股收益			

法定代表人：

沈国甫



主管会计工作的负责人：

王娟娟



会计机构负责人：

李振



合并现金流量表

2020年度

会合03表

编制单位：宏达高科控股股份有限公司

单位：人民币元

项 目	注释号	本期数	上年同期数
一、经营活动产生的现金流量：			
销售商品、提供劳务收到的现金		428,267,185.18	546,430,898.97
客户存款和同业存放款项净增加额			
向中央银行借款净增加额			
向其他金融机构拆入资金净增加额			
收到原保险合同保费取得的现金			
收到再保业务现金净额			
保户储金及投资款净增加额			
收取利息、手续费及佣金的现金			
拆入资金净增加额			
回购业务资金净增加额			
代理买卖证券收到的现金净额			
收到的税费返还		13,913,138.57	24,567,640.04
收到其他与经营活动有关的现金	1	52,628,387.06	62,256,444.83
经营活动现金流入小计		494,808,710.81	633,254,983.84
购买商品、接受劳务支付的现金		274,835,800.61	358,682,915.26
客户贷款及垫款净增加额			
存放中央银行和同业款项净增加额			
支付原保险合同赔付款项的现金			
拆出资金净增加额			
支付利息、手续费及佣金的现金			
支付保单红利的现金			
支付给职工以及为职工支付的现金		54,571,773.47	58,201,312.05
支付的各项税费		26,730,371.95	22,250,772.13
支付其他与经营活动有关的现金	2	50,378,970.42	69,339,280.71
经营活动现金流出小计		406,516,916.45	508,474,280.15
经营活动产生的现金流量净额		88,291,794.36	124,780,703.69
二、投资活动产生的现金流量：			
收回投资收到的现金		414,960,145.78	223,500,000.00
取得投资收益收到的现金		7,594,668.98	39,187,118.03
处置固定资产、无形资产和其他长期资产收回的现金净额		40,353,233.58	478,018.08
处置子公司及其他营业单位收到的现金净额			
收到其他与投资活动有关的现金	3	151,782,552.19	8,235,294.12
投资活动现金流入小计		614,690,600.53	271,400,430.23
购建固定资产、无形资产和其他长期资产支付的现金		24,578,137.99	16,833,882.84
投资支付的现金		496,750,000.00	93,500,000.00
质押贷款净增加额			
取得子公司及其他营业单位支付的现金净额			
支付其他与投资活动有关的现金	4	220,348,625.00	110,333,882.84
投资活动现金流出小计		741,676,762.99	110,333,882.84
投资活动产生的现金流量净额		-126,986,162.46	161,066,547.39
三、筹资活动产生的现金流量：			
吸收投资收到的现金		1,500,000.00	
其中：子公司吸收少数股东投资收到的现金		1,500,000.00	
取得借款收到的现金		16,800,000.00	29,000,000.00
收到其他与筹资活动有关的现金			
筹资活动现金流入小计		18,300,000.00	29,000,000.00
偿还债务支付的现金		16,800,000.00	29,532,727.30
分配股利、利润或偿付利息支付的现金		18,020,026.98	17,901,088.34
其中：子公司支付给少数股东的股利、利润			
支付其他与筹资活动有关的现金			
筹资活动现金流出小计		34,820,026.98	47,433,815.64
筹资活动产生的现金流量净额		-16,520,026.98	-18,433,815.64
四、汇率变动对现金及现金等价物的影响		-3,275,717.17	875,190.98
五、现金及现金等价物净增加额		-58,490,112.25	268,288,626.42
加：期初现金及现金等价物余额		343,034,149.63	74,745,523.21
六、期末现金及现金等价物余额		284,544,037.38	343,034,149.63

法定代表人：

主管会计工作的负责人：

会计机构负责人：



母公司现金流量表

2020年度



会企03表

编制单位：宏达高科控股股份有限公司

单位：人民币元

项 目	本期数	上年同期数
一、经营活动产生的现金流量：		
销售商品、提供劳务收到的现金	222,004,922.63	293,704,982.45
收到的税费返还		610,386.79
收到其他与经营活动有关的现金	34,304,229.68	44,457,714.25
经营活动现金流入小计	256,309,152.31	338,773,083.49
购买商品、接受劳务支付的现金	118,347,457.85	156,876,743.08
支付给职工以及为职工支付的现金	35,329,663.04	37,614,345.01
支付的各项税费	18,587,532.46	14,845,791.31
支付其他与经营活动有关的现金	40,941,059.07	53,809,828.24
经营活动现金流出小计	213,205,712.42	263,146,707.64
经营活动产生的现金流量净额	43,103,439.89	75,626,375.85
二、投资活动产生的现金流量：		
收回投资收到的现金	331,909,171.24	
取得投资收益收到的现金	7,518,072.80	41,829,083.08
处置固定资产、无形资产和其他长期资产收回的现金净额	40,350,578.71	416,071.18
处置子公司及其他营业单位收到的现金净额		
收到其他与投资活动有关的现金	152,634,441.08	13,237,378.50
投资活动现金流入小计	532,412,263.83	55,482,532.76
购建固定资产、无形资产和其他长期资产支付的现金	21,035,851.63	13,318,198.96
投资支付的现金	408,000,000.00	
取得子公司及其他营业单位支付的现金净额	3,500,000.00	
支付其他与投资活动有关的现金	221,198,625.00	5,000,000.00
投资活动现金流出小计	653,734,476.63	18,318,198.96
投资活动产生的现金流量净额	-121,322,212.80	37,164,333.80
三、筹资活动产生的现金流量：		
吸收投资收到的现金		
取得借款收到的现金	15,000,000.00	
收到其他与筹资活动有关的现金		
筹资活动现金流入小计	15,000,000.00	
偿还债务支付的现金	15,000,000.00	532,727.30
分配股利、利润或偿付利息支付的现金	18,014,794.48	17,685,841.89
支付其他与筹资活动有关的现金		
筹资活动现金流出小计	33,014,794.48	18,218,569.19
筹资活动产生的现金流量净额	-18,014,794.48	-18,218,569.19
四、汇率变动对现金及现金等价物的影响	-482,579.10	299,764.56
五、现金及现金等价物净增加额	-96,716,146.49	94,871,905.02
加：期初现金及现金等价物余额	119,507,911.17	24,636,006.15
六、期末现金及现金等价物余额	22,791,764.68	119,507,911.17

法定代表人：

主管会计工作的负责人：




会计机构负责人：






合并所有者权益变动表

2023年度

单位：人民币元

	本期数										上年同期数																			
	归属于母公司所有者权益					少数股东权益					所有者权益合计					归属于母公司所有者权益					少数股东权益					所有者权益合计				
	实收资本 (或股本)	其他权益工具 优先股 永续债 其他	资本公积	减：库存股	其他综合收益	专项储备	盈余公积	一般风险准备	未分配利润	少数股东权益	所有者权益合计	实收资本 (或股本)	其他权益工具 优先股 永续债 其他	资本公积	减：库存股	其他综合收益	专项储备	盈余公积	一般风险准备	未分配利润	少数股东权益	所有者权益合计								
一、上年年末余额	176,762,528.00		698,400,746.44		85,498,188.73		114,138,339.57		650,199,678.41	746,428.28	1,725,745,909.43	176,762,528.00		698,400,746.44		90,391,638.73		104,301,220.31		595,185,238.21	2,714,540.46	1,667,755,910.15								
加：会计政策变更																														
前期差错更正																														
同一控制下企业合并																														
其他																														
二、本年年初余额	176,762,528.00		698,400,746.44		85,498,188.73		114,138,339.57		650,199,678.41	746,428.28	1,725,745,909.43	176,762,528.00		698,400,746.44		90,391,638.73		104,301,220.31		595,185,238.21	2,714,540.46	1,667,755,910.15								
三、本增减变动金额(减少以“-”号填列)					-6,953,850.00		8,567,630.64		37,707,828.42	2,410,722.82	41,732,311.88				-4,893,450.00		9,837,119.26		55,014,442.20	-1,968,112.18	57,898,999.28									
(一)综合收益总额					-6,953,850.00		8,567,630.64		63,951,711.89	995,722.82	57,968,584.68				-4,893,450.00		9,837,119.26		82,527,814.20	-1,968,112.18	75,696,252.08									
(二)所有者投入和减少资本										1,500,000.00	1,500,000.00																			
1.所有者投入的普通股										1,500,000.00	1,500,000.00																			
2.其他权益工具持有者投入资本																														
3.股份支付计入所有者权益的金额																														
4.其他																														
(三)利润分配									-26,243,883.44		-17,676,252.80									-27,613,372.06		-17,676,252.80								
1.提取盈余公积									-8,567,630.64		-17,676,252.80																			
2.提取一般风险准备									-17,676,252.80																					
3.对所有者(或股本)的分配																														
4.其他																														
(四)所有者权益内部结转																														
1.资本公积转增资本(或股本)																														
2.盈余公积转增资本(或股本)																														
3.盈余公积弥补亏损																														
4.设定受益计划变动额结转留存收益																														
5.其他综合收益结转留存收益																														
6.其他																														
(五)专项储备																														
1.本期提取																														
2.本期使用																														
(六)其他																														
四、本期期末余额	176,762,528.00		698,400,746.44		78,544,338.73		122,705,970.21		687,907,506.83	3,157,151.10	1,767,478,241.31	176,762,528.00		698,400,746.44		85,498,188.73		114,138,339.57		650,199,678.41	746,428.28	1,725,745,909.43								

法定代表人:

主管会计工作的负责人:

会计机构负责人:

王凤娟



王凤娟



李振杰





母公司所有者权益变动表

2020年度

单位：人民币元

	本期数							上年同期数										
	实收资本 (或股本)	其他权益工具 优先 永续 其 股 债 他	资本公积	减： 库存股	其他综 合收益	专项储备	盈余公积	未分配利润	所有者权益合计	实收资本 (或股本)	其他权益工具 优先 永续 其 股 债 他	资本公积	减： 库存股	其他综 合收益	专项储备	盈余公积	未分配利润	所有者权益合计
一、上年年末余额	176,702,528.00		697,951,101.55		85,498,188.73		114,138,339.57	672,749,595.59	1,747,099,813.44	176,702,528.00		697,951,101.55		90,391,638.73		104,301,220.31	601,891,775.01	1,671,298,323.60
加：会计政策变更																		
前期差错更正																		
其他																		
二、本年初余额	176,702,528.00		697,951,101.55		85,498,188.73		114,138,339.57	672,749,595.59	1,747,099,813.44	176,702,528.00		697,951,101.55		90,391,638.73		104,301,220.31	601,891,775.01	1,671,298,323.60
三、本期增减变动金额（减少以“-”号填列）					-6,953,850.00		8,567,630.64	59,432,422.93	61,016,209.57					-4,893,450.00		9,837,119.26	70,857,820.58	75,801,469.81
（一）综合收益总额					-6,953,850.00			85,676,306.37	78,722,456.37					-4,893,450.00			98,371,192.64	93,477,742.64
（二）所有者投入和减少资本																		
1.所有者投入的普通股																		
2.其他权益工具持有者投入资本																		
3.股份支付计入所有者权益的金额																		
4.其他																		
（三）利润分配																		
1.提取盈余公积							8,567,630.64	-8,567,630.64								9,837,119.26	-9,837,119.26	
2.对所有者（或股东）的分配								-17,676,252.80	-17,676,252.80								-17,676,252.80	
3.其他																		
（四）所有者权益内部结转																		
1.资本公积转增资本（或股本）																		
2.盈余公积转增资本（或股本）																		
3.盈余公积弥补亏损																		
4.设定受益计划变动额结转留存收益																		
5.其他综合收益结转留存收益																		
6.其他																		
（五）专项储备																		
1.本期提取																		
2.本期使用																		
（六）其他																		
四、本期期末余额	176,702,528.00		697,951,101.55		78,544,338.73		122,705,970.21	732,182,018.52	1,808,146,017.01	176,702,528.00		697,951,101.55		85,498,188.73		114,138,339.57	672,749,595.59	1,747,099,813.44

法定代表人：

Handwritten signature



主管会计工作的负责人：

第 15 页

Handwritten signature



会计机构负责人：

Handwritten signature



宏达高科控股股份有限公司

财务报表附注

2020 年度

金额单位：人民币元

一、公司基本情况

宏达高科控股股份有限公司（以下简称公司或本公司）系经浙江省人民政府企业上市工作领导小组《关于同意变更设立浙江宏达经编股份有限公司的批复》（浙上市〔2001〕57号）批准，由沈国甫等 12 名自然人和海宁宏源经济发展投资有限责任公司等 4 家法人股东共同发起设立，于 2001 年 9 月 17 日在浙江省工商行政管理局登记注册，总部位于浙江省海宁市。公司现持有统一社会信用代码为 91330000146719376J 的营业执照，注册资本 17,676.2528 万元，股份总数 176,762,528 股（每股面值 1 元）。其中，有限售条件的流通股份：A 股 37,058,758 股；无限售条件的流通股份 A 股 139,703,770 股。公司股票已于 2007 年 8 月 3 日在深圳证券交易所挂牌交易。

本公司属纺织行业。主要经营活动为纺织面料、医疗器械的研发、生产和销售。产品主要有：纺织面料、医疗器械。

本财务报表业经公司 2021 年 4 月 18 日第七届第八次董事会批准对外报出。

本公司将深圳市威尔德医疗电子有限公司、深圳市博亿金医疗器械有限公司、深圳市惠众医疗器械有限公司、上海宏航医疗器械有限公司、嘉兴市宏达进出口有限公司、浙江嘉兴新航医疗器械有限公司 6 家子公司纳入本期合并财务报表范围，情况详见本财务报表附注六和七之说明。

二、财务报表的编制基础

（一）编制基础

本公司财务报表以持续经营为编制基础。

（二）持续经营能力评价

本公司不存在导致对报告期末起 12 个月内的持续经营能力产生重大疑虑的事项或情况。

三、重要会计政策及会计估计

(一) 遵循企业会计准则的声明

本公司所编制的财务报表符合企业会计准则的要求，真实、完整地反映了公司的财务状况、经营成果和现金流量等有关信息。

(二) 会计期间

会计年度自公历 1 月 1 日起至 12 月 31 日止。

(三) 营业周期

公司经营业务的营业周期较短，以 12 个月作为资产和负债的流动性划分标准。

(四) 记账本位币

采用人民币为记账本位币。

(五) 同一控制下和非同一控制下企业合并的会计处理方法

1. 同一控制下企业合并的会计处理方法

公司在企业合并中取得的资产和负债，按照合并日被合并方在最终控制方合并财务报表中的账面价值计量。公司按照被合并方所有者权益在最终控制方合并财务报表中的账面价值份额与支付的合并对价账面价值或发行股份面值总额的差额，调整资本公积；资本公积不足冲减的，调整留存收益。

2. 非同一控制下企业合并的会计处理方法

公司在购买日对合并成本大于合并中取得的被购买方可辨认净资产公允价值份额的差额，确认为商誉；如果合并成本小于合并中取得的被购买方可辨认净资产公允价值份额，首先对取得的被购买方各项可辨认资产、负债及或有负债的公允价值以及合并成本的计量进行复核，经复核后合并成本仍小于合并中取得的被购买方可辨认净资产公允价值份额的，其差额计入当期损益。

(六) 合并财务报表的编制方法

母公司将其控制的所有子公司纳入合并财务报表的合并范围。合并财务报表以母公司及其子公司的财务报表为基础，根据其他有关资料，由母公司按照《企业会计准则第 33 号——合并财务报表》编制。

(七) 合营安排分类及共同经营会计处理方法

1. 合营安排分为共同经营和合营企业。

2. 当公司为共同经营的合营方时，确认与共同经营中利益份额相关的下列项目：

(1) 确认单独所持有的资产，以及按持有份额确认共同持有的资产；

- (2) 确认单独所承担的负债，以及按持有份额确认共同承担的负债；
- (3) 确认出售公司享有的共同经营产出份额所产生的收入；
- (4) 按公司持有份额确认共同经营因出售资产所产生的收入；
- (5) 确认单独所发生的费用，以及按公司持有份额确认共同经营发生的费用。

(八) 现金及现金等价物的确定标准

列示于现金流量表中的现金是指库存现金以及可以随时用于支付的存款。现金等价物是指企业持有的期限短、流动性强、易于转换为已知金额现金、价值变动风险很小的投资。

(九) 外币业务和外币报表折算

外币交易在初始确认时，采用交易发生日即期汇率的近似汇率折算为人民币金额。资产负债表日，外币货币性项目采用资产负债表日即期汇率折算，因汇率不同而产生的汇兑差额，除与购建符合资本化条件资产有关的外币专门借款本金及利息的汇兑差额外，计入当期损益；以历史成本计量的外币非货币性项目仍采用交易发生日即期汇率的近似汇率折算，不改变其人民币金额；以公允价值计量的外币非货币性项目，采用公允价值确定日的即期汇率折算，差额计入当期损益或其他综合收益。

(十) 金融工具

1. 金融资产和金融负债的分类

金融资产在初始确认时划分为以下三类：(1) 以摊余成本计量的金融资产；(2) 以公允价值计量且其变动计入其他综合收益的金融资产；(3) 以公允价值计量且其变动计入当期损益的金融资产。

金融负债在初始确认时划分为以下四类：(1) 以公允价值计量且其变动计入当期损益的金融负债；(2) 金融资产转移不符合终止确认条件或继续涉入被转移金融资产所形成的金融负债；(3) 不属于上述(1)或(2)的财务担保合同，以及不属于上述(1)并以低于市场利率贷款的贷款承诺；(4) 以摊余成本计量的金融负债。

2. 金融资产和金融负债的确认依据、计量方法和终止确认条件

(1) 金融资产和金融负债的确认依据和初始计量方法

公司成为金融工具合同的一方时，确认一项金融资产或金融负债。初始确认金融资产或金融负债时，按照公允价值计量；对于以公允价值计量且其变动计入当期损益的金融资产和金融负债，相关交易费用直接计入当期损益；对于其他类别的金融资产或金融负债，相关交易费用计入初始确认金额。但是，公司初始确认的应收账款未包含重大融资成分或公司不考虑未超过一年的合同中的融资成分的，按照《企业会计准则第 14 号——收入》所定义的交易

易价格进行初始计量。

(2) 金融资产的后续计量方法

1) 以摊余成本计量的金融资产

采用实际利率法，按照摊余成本进行后续计量。以摊余成本计量且不属于任何套期关系的一部分的金融资产所产生的利得或损失，在终止确认、重分类、按照实际利率法摊销或确认减值时，计入当期损益。

2) 以公允价值计量且其变动计入其他综合收益的债务工具投资

采用公允价值进行后续计量。采用实际利率法计算的利息、减值损失或利得及汇兑损益计入当期损益，其他利得或损失计入其他综合收益。终止确认时，将之前计入其他综合收益的累计利得或损失从其他综合收益中转出，计入当期损益。

3) 以公允价值计量且其变动计入其他综合收益的权益工具投资

采用公允价值进行后续计量。获得的股利（属于投资成本收回部分的除外）计入当期损益，其他利得或损失计入其他综合收益。终止确认时，将之前计入其他综合收益的累计利得或损失从其他综合收益中转出，计入留存收益。

4) 以公允价值计量且其变动计入当期损益的金融资产

采用公允价值进行后续计量，产生的利得或损失（包括利息和股利收入）计入当期损益，除非该金融资产属于套期关系的一部分。

(3) 金融负债的后续计量方法

1) 以公允价值计量且其变动计入当期损益的金融负债

此类金融负债包括交易性金融负债（含属于金融负债的衍生工具）和指定为以公允价值计量且其变动计入当期损益的金融负债。对于此类金融负债以公允价值进行后续计量。因公司自身信用风险变动引起的指定为以公允价值计量且其变动计入当期损益的金融负债的公允价值变动金额计入其他综合收益，除非该处理会造成或扩大损益中的会计错配。此类金融负债产生的其他利得或损失（包括利息费用、除因公司自身信用风险变动引起的公允价值变动）计入当期损益，除非该金融负债属于套期关系的一部分。终止确认时，将之前计入其他综合收益的累计利得或损失从其他综合收益中转出，计入留存收益。

2) 金融资产转移不符合终止确认条件或继续涉入被转移金融资产所形成的金融负债

按照《企业会计准则第 23 号——金融资产转移》相关规定进行计量。

3) 不属于上述 1) 或 2) 的财务担保合同，以及不属于上述 1) 并以低于市场利率贷款的贷款承诺

在初始确认后按照下列两项金额之中的较高者进行后续计量：① 按照金融工具的减值规定确定的损失准备金额；② 初始确认金额扣除按照《企业会计准则第 14 号——收入》相关规定所确定的累计摊销额后的余额。

4) 以摊余成本计量的金融负债

采用实际利率法以摊余成本计量。以摊余成本计量且不属于任何套期关系的一部分的金融负债所产生的利得或损失，在终止确认、按照实际利率法摊销时计入当期损益。

(4) 金融资产和金融负债的终止确认

1) 当满足下列条件之一时，终止确认金融资产：

① 收取金融资产现金流量的合同权利已终止；

② 金融资产已转移，且该转移满足《企业会计准则第23号——金融资产转移》关于金融资产终止确认的规定。

2) 当金融负债（或其一部分）的现时义务已经解除时，相应终止确认该金融负债（或该部分金融负债）。

3. 金融资产转移的确认依据和计量方法

公司转移了金融资产所有权上几乎所有的风险和报酬的，终止确认该金融资产，并将转移中产生或保留的权利和义务单独确认为资产或负债；保留了金融资产所有权上几乎所有的风险和报酬的，继续确认所转移的金融资产。公司既没有转移也没有保留金融资产所有权上几乎所有的风险和报酬的，分别下列情况处理：(1) 未保留对该金融资产控制的，终止确认该金融资产，并将转移中产生或保留的权利和义务单独确认为资产或负债；(2) 保留了对该金融资产控制的，按照继续涉入所转移金融资产的程度确认有关金融资产，并相应确认有关负债。

金融资产整体转移满足终止确认条件的，将下列两项金额的差额计入当期损益：(1) 所转移金融资产在终止确认日的账面价值；(2) 因转移金融资产而收到的对价，与原直接计入其他综合收益的公允价值变动累计额中对应终止确认部分的金额（涉及转移的金融资产为以公允价值计量且其变动计入其他综合收益的债务工具投资）之和。转移了金融资产的一部分，且该被转移部分整体满足终止确认条件的，将转移前金融资产整体的账面价值，在终止确认部分和继续确认部分之间，按照转移日各自的相对公允价值进行分摊，并将下列两项金额的差额计入当期损益：(1) 终止确认部分的账面价值；(2) 终止确认部分的对价，与原直接计入其他综合收益的公允价值变动累计额中对应终止确认部分的金额（涉及转移的金融资产为以公允价值计量且其变动计入其他综合收益的债务工具投资）之和。

4. 金融资产和金融负债的公允价值确定方法

公司采用在当前情况下适用并且有足够可利用数据和其他信息支持的估值技术确定相关金融资产和金融负债的公允价值。公司将估值技术使用的输入值分以下层级，并依次使用：

(1) 第一层次输入值是在计量日能够取得的相同资产或负债在活跃市场上未经调整的报价；

(2) 第二层次输入值是除第一层次输入值外相关资产或负债直接或间接可观察的输入值，包括：活跃市场中类似资产或负债的报价；非活跃市场中相同或类似资产或负债的报价；除报价以外的其他可观察输入值，如在正常报价间隔期间可观察的利率和收益率曲线等；市场验证的输入值等；

(3) 第三层次输入值是相关资产或负债的不可观察输入值，包括不能直接观察或无法由可观察市场数据验证的利率、股票波动率、企业合并中承担的弃置义务的未来现金流量、使用自身数据作出的财务预测等。

5. 金融工具减值

(1) 金融工具减值计量和会计处理

公司以预期信用损失为基础，对以摊余成本计量的金融资产、以公允价值计量且其变动计入其他综合收益的债务工具投资、合同资产、租赁应收款、分类为以公允价值计量且其变动计入当期损益的金融负债以外的贷款承诺、不属于以公允价值计量且其变动计入当期损益的金融负债或不属于金融资产转移不符合终止确认条件或继续涉入被转移金融资产所形成的金融负债的财务担保合同进行减值处理并确认损失准备。

预期信用损失，是指以发生违约的风险为权重的金融工具信用损失的加权平均值。信用损失，是指公司按照原实际利率折现的、根据合同应收的所有合同现金流量与预期收取的所有现金流量之间的差额，即全部现金短缺的现值。其中，对于公司购买或源生的已发生信用减值的金融资产，按照该金融资产经信用调整的实际利率折现。

对于购买或源生的已发生信用减值的金融资产，公司在资产负债表日仅将自初始确认后整个存续期内预期信用损失的累计变动确认为损失准备。

对于由《企业会计准则第14号——收入》规范的交易形成，且不含重大融资成分或者公司不考虑不超过一年的合同中的融资成分的应收款项及合同资产，公司运用简化计量方法，按照相当于整个存续期内的预期信用损失金额计量损失准备。

对于租赁应收款、由《企业会计准则第14号——收入》规范的交易形成且包含重大融资成分的应收款项及合同资产，公司运用简化计量方法，按照相当于整个存续期内的预期信用

损失金额计量损失准备。

除上述计量方法以外的金融资产，公司在每个资产负债表日评估其信用风险自初始确认后是否已经显著增加。如果信用风险自初始确认后已显著增加，公司按照整个存续期内预期信用损失的金额计量损失准备；如果信用风险自初始确认后未显著增加，公司按照该金融工具未来12个月内预期信用损失的金额计量损失准备。

公司利用可获得的合理且有依据的信息，包括前瞻性信息，通过比较金融工具在资产负债表日发生违约的风险与在初始确认日发生违约的风险，以确定金融工具的信用风险自初始确认后是否已显著增加。

于资产负债表日，若公司判断金融工具只具有较低的信用风险，则假定该金融工具的信用风险自初始确认后并未显著增加。

公司以单项金融工具或金融工具组合为基础评估预期信用风险和计量预期信用损失。当以金融工具组合为基础时，公司以共同风险特征为依据，将金融工具划分为不同组合。

公司在每个资产负债表日重新计量预期信用损失，由此形成的损失准备的增加或转回金额，作为减值损失或利得计入当期损益。对于以摊余成本计量的金融资产，损失准备抵减该金融资产在资产负债表中列示的账面价值；对于以公允价值计量且其变动计入其他综合收益的债权投资，公司在其他综合收益中确认其损失准备，不抵减该金融资产的账面价值。

(2) 按组合评估预期信用风险和计量预期信用损失的金融工具

项 目	确定组合的依据	计量预期信用损失的方法
其他应收款——账龄组合	账龄	参考历史信用损失经验，结合当前状况以及对未来经济状况的预测，通过违约风险敞口和未来12个月内或整个存续期预期信用损失率，计算预期信用损失
其他应收款——合并范围内关联往来组合	合并范围内关联方	参考历史信用损失经验，结合当前状况以及对未来经济状况的预测，通过违约风险敞口和未来12个月内或整个存续期预期信用损失率，计算预期信用损失

(3) 按组合计量预期信用损失的应收款项

1) 具体组合及计量预期信用损失的方法

项 目	确定组合的依据	计量预期信用损失的方法
-----	---------	-------------

应收银行承兑汇票	票据类型	参考历史信用损失经验,结合当前状况以及对未来经济状况的预测,通过违约风险敞口和整个存续期预期信用损失率,计算预期信用损失
应收商业承兑汇票		
应收账款——账龄组合	账龄	参考历史信用损失经验,结合当前状况以及对未来经济状况的预测,编制应收账款账龄与整个存续期预期信用损失率对照表,计算预期信用损失
应收账款——合并范围内关联往来组合	合并范围内关联方	参考历史信用损失经验,结合当前状况以及对未来经济状况的预测,通过违约风险敞口和整个存续期预期信用损失率,计算预期信用损失
长期应收款——拆借款组合	款项性质	参考历史信用损失经验,结合当前状况以及对未来经济状况的预测,通过违约风险敞口和整个存续期预期信用损失率,计算预期信用损失

2) 应收账款——账龄组合的账龄与整个存续期预期信用损失率对照表

账 龄	应收账款 预期信用损失率(%)
1年以内(含,下同)	5.00
1-2年	10.00
2-3年	20.00
3-5年	40.00
5年以上	100.00

6. 金融资产和金融负债的抵销

金融资产和金融负债在资产负债表内分别列示,不相互抵销。但同时满足下列条件的,公司以相互抵销后的净额在资产负债表内列示:(1) 公司具有抵销已确认金额的法定权利,且该种法定权利是当前可执行的;(2) 公司计划以净额结算,或同时变现该金融资产和清偿该金融负债。

不满足终止确认条件的金融资产转移,公司不对已转移的金融资产和相关负债进行抵销。

(十一) 存货

1. 存货的分类

存货包括在日常活动中持有以备出售的产成品或商品、处在生产过程中的在产品、在生

产过程或提供劳务过程中耗用的材料和物料等。

2. 发出存货的计价方法

发出存货采用月末一次加权平均法。

3. 存货可变现净值的确定依据

资产负债表日，存货采用成本与可变现净值孰低计量，按照单个存货成本高于可变现净值的差额计提存货跌价准备。直接用于出售的存货，在正常生产经营过程中以该存货的估计售价减去估计的销售费用和相关税费后的金额确定其可变现净值；需要经过加工的存货，在正常生产经营过程中以所生产的产成品的估计售价减去至完工时估计将要发生的成本、估计的销售费用和相关税费后的金额确定其可变现净值；资产负债表日，同一项存货中一部分有合同价格约定、其他部分不存在合同价格的，分别确定其可变现净值，并与其对应的成本进行比较，分别确定存货跌价准备的计提或转回的金额。

4. 存货的盘存制度

存货的盘存制度为永续盘存制。

5. 低值易耗品和包装物的摊销方法

(1) 低值易耗品

按照一次转销法进行摊销。

(2) 包装物

按照一次转销法进行摊销。

(十二) 合同成本

与合同成本有关的资产包括合同取得成本和合同履约成本。

公司为取得合同发生的增量成本预期能够收回的，作为合同取得成本确认为一项资产。

如果合同取得成本的摊销期限不超过一年，在发生时直接计入当期损益。

公司为履行合同发生的成本，不适用存货、固定资产或无形资产等相关准则的规范范围且同时满足下列条件的，作为合同履约成本确认为一项资产：

1. 该成本与一份当前或预期取得的合同直接相关，包括直接人工、直接材料、制造费用（或类似费用）、明确由客户承担的成本以及仅因该合同而发生的其他成本；
2. 该成本增加了公司未来用于履行履约义务的资源；
3. 该成本预期能够收回。

公司对于与合同成本有关的资产采用与该资产相关的商品或服务收入确认相同的基础进行摊销，计入当期损益。

如果与合同成本有关的资产的账面价值高于因转让与该资产相关的商品或服务预期能够取得的剩余对价减去估计将要发生的成本，公司对超出部分计提减值准备，并确认为资产减值损失。以前期间减值的因素之后发生变化，使得转让该资产相关的商品或服务预期能够取得的剩余对价减去估计将要发生的成本高于该资产账面价值的，转回原已计提的资产减值准备，并计入当期损益，但转回后的资产账面价值不超过假定不计提减值准备情况下该资产在转回日的账面价值。

（十三）划分为持有待售的非流动资产或处置组

1. 持有待售的非流动资产或处置组的分类

公司将同时满足下列条件的非流动资产或处置组划分为持有待售类别：（1）根据类似交易中出售此类资产或处置组的惯例，在当前状况下即可立即出售；（2）出售极可能发生，即公司已经就出售计划作出决议且获得确定的购买承诺，预计出售将在一年内完成。

公司专为转售而取得的非流动资产或处置组，在取得日满足“预计出售将在一年内完成”的条件，且短期（通常为3个月）内很可能满足持有待售类别的其他划分条件的，在取得日将其划分为持有待售类别。

因公司无法控制的下列原因之一，导致非关联方之间的交易未能在一年内完成，且公司仍然承诺出售非流动资产或处置组的，继续将非流动资产或处置组划分为持有待售类别：（1）买方或其他方意外设定导致出售延期的条件，公司针对这些条件已经及时采取行动，且预计能够自设定导致出售延期的条件起一年内顺利化解延期因素；（2）因发生罕见情况，导致持有待售的非流动资产或处置组未能在一年内完成出售，公司在最初一年内已经针对这些新情况采取必要措施且重新满足了持有待售类别的划分条件。

2. 持有待售的非流动资产或处置组的计量

（1）初始计量和后续计量

初始计量和在资产负债表日重新计量持有待售的非流动资产或处置组时，其账面价值高于公允价值减去出售费用后的净额的，将账面价值减记至公允价值减去出售费用后的净额，减记的金额确认为资产减值损失，计入当期损益，同时计提持有待售资产减值准备。

对于取得日划分为持有待售类别的非流动资产或处置组，在初始计量时比较假定其不划分为持有待售类别情况下的初始计量金额和公允价值减去出售费用后的净额，以两者孰低计量。除企业合并中取得的非流动资产或处置组外，由非流动资产或处置组以公允价值减去出售费用后的净额作为初始计量金额而产生的差额，计入当期损益。

对于持有待售的处置组确认的资产减值损失金额，先抵减处置组中商誉的账面价值，再根

据处置组中的各项非流动资产账面价值所占比重，按比例抵减其账面价值。

持有待售的非流动资产或处置组中的非流动资产不计提折旧或摊销，持有待售的处置组中负债的利息和其他费用继续予以确认。

(2) 资产减值损失转回的会计处理

后续资产负债表日持有待售的非流动资产公允价值减去出售费用后的净额增加的，以前减记的金额予以恢复，并在划分为持有待售类别后确认的资产减值损失金额内转回，转回金额计入当期损益。划分为持有待售类别前确认的资产减值损失不转回。

后续资产负债表日持有待售的处置组公允价值减去出售费用后的净额增加的，以前减记的金额予以恢复，并在划分为持有待售类别后非流动资产确认的资产减值损失金额内转回，转回金额计入当期损益。已抵减的商誉账面价值，以及非流动资产在划分为持有待售类别前确认的资产减值损失不转回。

持有待售的处置组确认的资产减值损失后续转回金额，根据处置组中除商誉外各项非流动资产账面价值所占比重，按比例增加其账面价值。

(3) 不再继续划分为持有待售类别以及终止确认的会计处理

非流动资产或处置组因不再满足持有待售类别的划分条件而不再继续划分为持有待售类别或非流动资产从持有待售的处置组中移除时，按照以下两者孰低计量：1) 划分为持有待售类别前的账面价值，按照假定不划分为持有待售类别情况下本应确认的折旧、摊销或减值等进行调整后的金额；2) 可收回金额。

终止确认持有待售的非流动资产或处置组时，将尚未确认的利得或损失计入当期损益。

(十四) 长期股权投资

1. 共同控制、重大影响的判断

按照相关约定对某项安排存在共有的控制，并且该安排的相关活动必须经过分享控制权的参与方一致同意后才能决策，认定为共同控制。对被投资单位的财务和经营政策有参与决策的权力，但并不能够控制或者与其他方一起共同控制这些政策的制定，认定为重大影响。

2. 投资成本的确定

(1) 同一控制下的企业合并形成的，合并方以支付现金、转让非现金资产、承担债务或发行权益性证券作为合并对价的，在合并日按照取得被合并方所有者权益在最终控制方合并财务报表中的账面价值的份额作为其初始投资成本。长期股权投资初始投资成本与支付的合并对价的账面价值或发行股份的面值总额之间的差额调整资本公积；资本公积不足冲减的，调整留存收益。

公司通过多次交易分步实现同一控制下企业合并形成的长期股权投资，判断是否属于“一揽子交易”。属于“一揽子交易”的，把各项交易作为一项取得控制权的交易进行会计处理。不属于“一揽子交易”的，在合并日，根据合并后应享有被合并方净资产在最终控制方合并财务报表中的账面价值的份额确定初始投资成本。合并日长期股权投资的初始投资成本，与达到合并前的长期股权投资账面价值加上合并日进一步取得股份新支付对价的账面价值之和的差额，调整资本公积；资本公积不足冲减的，调整留存收益。

(2) 非同一控制下的企业合并形成的，在购买日按照支付的合并对价的公允价值作为其初始投资成本。

公司通过多次交易分步实现非同一控制下企业合并形成的长期股权投资，区分个别财务报表和合并财务报表进行相关会计处理：

1) 在个别财务报表中，按照原持有的股权投资的账面价值加上新增投资成本之和，作为改按成本法核算的初始投资成本。

2) 在合并财务报表中，判断是否属于“一揽子交易”。属于“一揽子交易”的，把各项交易作为一项取得控制权的交易进行会计处理。不属于“一揽子交易”的，对于购买日之前持有的被购买方的股权，按照该股权在购买日的公允价值进行重新计量，公允价值与其账面价值的差额计入当期投资收益；购买日之前持有的被购买方的股权涉及权益法核算下的其他综合收益等的，与其相关的其他综合收益等转为购买日所属当期收益。但由于被投资方重新计量设定受益计划净负债或净资产变动而产生的其他综合收益除外。

(3) 除企业合并形成以外的：以支付现金取得的，按照实际支付的购买价款作为其初始投资成本；以发行权益性证券取得的，按照发行权益性证券的公允价值作为其初始投资成本；以债务重组方式取得的，按《企业会计准则第 12 号——债务重组》确定其初始投资成本；以非货币性资产交换取得的，按《企业会计准则第 7 号——非货币性资产交换》确定其初始投资成本。

3. 后续计量及损益确认方法

对被投资单位实施控制的长期股权投资采用成本法核算；对联营企业和合营企业的长期股权投资，采用权益法核算。

4. 通过多次交易分步处置对子公司投资至丧失控制权的处理方法

(1) 个别财务报表

对处置的股权，其账面价值与实际取得价款之间的差额，计入当期损益。对于剩余股权，对被投资单位仍具有重大影响或者与其他方一起实施共同控制的，转为权益法核算；不能再

对被投资单位实施控制、共同控制或重大影响的，按照《企业会计准则第 22 号——金融工具确认和计量》的相关规定进行核算。

(2) 合并财务报表

1) 通过多次交易分步处置对子公司投资至丧失控制权，且不属于“一揽子交易”的
在丧失控制权之前，处置价款与处置长期股权投资相对应享有子公司自购买日或合并日开始持续计算的净资产份额之间的差额，调整资本公积（资本溢价），资本溢价不足冲减的，冲减留存收益。

丧失对原子公司控制权时，对于剩余股权，按照其在丧失控制权日的公允价值进行重新计量。处置股权取得的对价与剩余股权公允价值之和，减去按原持股比例计算应享有原有子公司自购买日或合并日开始持续计算的净资产的份额之间的差额，计入丧失控制权当期的投资收益，同时冲减商誉。与原有子公司股权投资相关的其他综合收益等，应当在丧失控制权时转为当期投资收益。

2) 通过多次交易分步处置对子公司投资至丧失控制权，且属于“一揽子交易”的

将各项交易作为一项处置子公司并丧失控制权的交易进行会计处理。但是，在丧失控制权之前每一次处置价款与处置投资对应的享有该子公司净资产份额的差额，在合并财务报表中确认为其他综合收益，在丧失控制权时一并转入丧失控制权当期的损益。

(十五) 投资性房地产

1. 投资性房地产包括已出租的土地使用权、持有并准备增值后转让的土地使用权和已出租的建筑物。

2. 投资性房地产按照成本进行初始计量，采用成本模式进行后续计量，并采用与固定资产和无形资产相同的方法计提折旧或进行摊销。

(十六) 固定资产

1. 固定资产确认条件

固定资产是指为生产商品、提供劳务、出租或经营管理而持有的，使用年限超过一个会计年度的有形资产。固定资产在同时满足经济利益很可能流入、成本能够可靠计量时予以确认。

2. 各类固定资产的折旧方法

类别	折旧方法	折旧年限(年)	残值率(%)	年折旧率(%)
房屋及建筑物	年限平均法	5-35	3.00-5.00	2.71-19.40
机器设备	年限平均法	5-12	3.00-5.00	7.92-19.40

运输工具	年限平均法	6	3.00-5.00	15.83-16.17
电器、办公设备及其他	年限平均法	3-5	3.00-5.00	5.28-32.33

(十七) 在建工程

1. 在建工程同时满足经济利益很可能流入、成本能够可靠计量则予以确认。在建工程按建造该项资产达到预定可使用状态前所发生的实际成本计量。

2. 在建工程达到预定可使用状态时，按工程实际成本转入固定资产。已达到预定可使用状态但尚未办理竣工决算的，先按估计价值转入固定资产，待办理竣工决算后再按实际成本调整原暂估价值，但不再调整原已计提的折旧。

(十八) 借款费用

1. 借款费用资本化的确认原则

公司发生的借款费用，可直接归属于符合资本化条件的资产的购建或者生产的，予以资本化，计入相关资产成本；其他借款费用，在发生时确认为费用，计入当期损益。

2. 借款费用资本化期间

(1) 当借款费用同时满足下列条件时，开始资本化：1) 资产支出已经发生；2) 借款费用已经发生；3) 为使资产达到预定可使用或可销售状态所必要的购建或者生产活动已经开始。

(2) 若符合资本化条件的资产在购建或者生产过程中发生非正常中断，并且中断时间连续超过 3 个月，暂停借款费用的资本化；中断期间发生的借款费用确认为当期费用，直至资产的购建或者生产活动重新开始。

(3) 当所购建或者生产符合资本化条件的资产达到预定可使用或可销售状态时，借款费用停止资本化。

3. 借款费用资本化率以及资本化金额

为购建或者生产符合资本化条件的资产而借入专门借款的，以专门借款当期实际发生的利息费用（包括按照实际利率法确定的折价或溢价的摊销），减去将尚未动用的借款资金存入银行取得的利息收入或进行暂时性投资取得的投资收益后的金额，确定应予资本化的利息金额；为购建或者生产符合资本化条件的资产占用了一般借款的，根据累计资产支出超过专门借款的资产支出加权平均数乘以占用一般借款的资本化率，计算确定一般借款应予资本化的利息金额。

(十九) 无形资产

1. 无形资产包括土地使用权、专利权及非专利技术等，按成本进行初始计量。

2. 使用寿命有限的无形资产，在使用寿命内按照与该项无形资产有关的经济利益的预期实现方式系统合理地摊销，无法可靠确定预期实现方式的，采用直线法摊销。具体年限如下：

项 目	摊销年限(年)
土地使用权	50
软件	3-10
自行开发无形资产	4-10

3. 内部研究开发项目研究阶段的支出，于发生时计入当期损益。内部研究开发项目开发阶段的支出，同时满足下列条件的，确认为无形资产：(1) 完成该无形资产以使其能够使用或出售在技术上具有可行性；(2) 具有完成该无形资产并使用或出售的意图；(3) 无形资产产生经济利益的方式，包括能够证明运用该无形资产生产的产品存在市场或无形资产自身存在市场，无形资产将在内部使用的，能证明其有用性；(4) 有足够的技术、财务资源和其他资源支持，以完成该无形资产的开发，并有能力使用或出售该无形资产；(5) 归属于该无形资产开发阶段的支出能够可靠地计量。

公司划分内部研究开发项目研究阶段支出和开发阶段支出的具体标准：

本公司内部研究开发项目的支出分为研究阶段支出与开发阶段支出。研究阶段的支出，主要为形成新产品或新技术进行相关资料的准备，不形成阶段性成果，因此于发生时计入当期损益。开发阶段支出，是指形成一项新产品或新技术的基本条件已经具备，而且该阶段的支出能够可靠计量、未来经济利益流入能够可靠预计。

无法区分研究阶段支出和开发阶段支出的，将发生的研发支出全部计入当期损益。

(二十) 部分长期资产减值

对长期股权投资、采用成本模式计量的投资性房地产、固定资产、在建工程、使用寿命有限的无形资产等长期资产，在资产负债表日有迹象表明发生减值的，估计其可收回金额。对因企业合并所形成的商誉和使用寿命不确定的无形资产，无论是否存在减值迹象，每年都进行减值测试。商誉结合与其相关的资产组或者资产组组合进行减值测试。

若上述长期资产的可收回金额低于其账面价值的，按其差额确认资产减值准备并计入当期损益。

(二十一) 长期待摊费用

长期待摊费用核算已经支出，摊销期限在1年以上（不含1年）的各项费用。长期待摊

费用按实际发生额入账，在受益期或规定的期限内分期平均摊销。如果长期待摊的费用项目不能使以后会计期间受益则将尚未摊销的该项目的摊余价值全部转入当期损益。

（二十二）职工薪酬

1. 职工薪酬包括短期薪酬、离职后福利、辞退福利和其他长期职工福利。

2. 短期薪酬的会计处理方法

在职工为公司提供服务的会计期间，将实际发生的短期薪酬确认为负债，并计入当期损益或相关资产成本。

3. 离职后福利的会计处理方法

离职后福利分为设定提存计划和设定受益计划。

(1) 在职工为公司提供服务的会计期间，根据设定提存计划计算的应缴存金额确认为负债，并计入当期损益或相关资产成本。

(2) 对设定受益计划的会计处理通常包括下列步骤：

1) 根据预期累计福利单位法，采用无偏且相互一致的精算假设对有关人口统计变量和财务变量等作出估计，计量设定受益计划所产生的义务，并确定相关义务的所属期间。同时，对设定受益计划所产生的义务予以折现，以确定设定受益计划义务的现值和当期服务成本；

2) 设定受益计划存在资产的，将设定受益计划义务现值减去设定受益计划资产公允价值所形成的赤字或盈余确认为一项设定受益计划净负债或净资产。设定受益计划存在盈余的，以设定受益计划的盈余和资产上限两项的孰低者计量设定受益计划净资产；

3) 期末，将设定受益计划产生的职工薪酬成本确认为服务成本、设定受益计划净负债或净资产的利息净额以及重新计量设定受益计划净负债或净资产所产生的变动等三部分，其中服务成本和设定受益计划净负债或净资产的利息净额计入当期损益或相关资产成本，重新计量设定受益计划净负债或净资产所产生的变动计入其他综合收益，并且在后续会计期间不允许转回至损益，但可以在权益范围内转移这些在其他综合收益确认的金额。

4. 辞退福利的会计处理方法

向职工提供的辞退福利，在下列两者孰早日确认辞退福利产生的职工薪酬负债，并计入当期损益：(1) 公司不能单方面撤回因解除劳动关系计划或裁减建议所提供的辞退福利时；(2) 公司确认与涉及支付辞退福利的重组相关的成本或费用时。

5. 其他长期职工福利的会计处理方法

向职工提供的其他长期福利，符合设定提存计划条件的，按照设定提存计划的有关规定进行会计处理；除此之外的其他长期福利，按照设定受益计划的有关规定进行会计处理，为

简化相关会计处理，将其产生的职工薪酬成本确认为服务成本、其他长期职工福利净负债或净资产的利息净额以及重新计量其他长期职工福利净负债或净资产所产生的变动等组成项目的总净额计入当期损益或相关资产成本。

（二十三）预计负债

1. 因对外提供担保、诉讼事项、产品质量保证、亏损合同等或有事项形成的义务成为公司承担的现时义务，履行该义务很可能导致经济利益流出公司，且该义务的金额能够可靠的计量时，公司将该项义务确认为预计负债。

2. 公司按照履行相关现时义务所需支出的最佳估计数对预计负债进行初始计量，并在资产负债表日对预计负债的账面价值进行复核。

（二十四）收入

1. 收入确认原则

于合同开始日，公司对合同进行评估，识别合同所包含的各单项履约义务，并确定各单项履约义务是在某一时段内履行，还是在某一时点履行。

满足下列条件之一时，属于在某一时段内履行履约义务，否则，属于在某一时点履行履约义务：(1) 客户在公司履约的同时即取得并消耗公司履约所带来的经济利益；(2) 客户能够控制公司履约过程中在建商品；(3) 公司履约过程中所产出的商品具有不可替代用途，且公司在整个合同期间内有权就累计至今已完成的履约部分收取款项。

对于在某一时段内履行的履约义务，公司在该段时间内按照履约进度确认收入。履约进度不能合理确定时，已经发生的成本预计能够得到补偿的，按照已经发生的成本金额确认收入，直到履约进度能够合理确定为止。对于在某一时点履行的履约义务，在客户取得相关商品或服务控制权时点确认收入。在判断客户是否已取得商品控制权时，公司考虑下列迹象：(1) 公司就该商品享有现时收款权利，即客户就该商品负有现时付款义务；(2) 公司已将该商品的法定所有权转移给客户，即客户已拥有该商品的法定所有权；(3) 公司已将该商品实物转移给客户，即客户已实物占有该商品；(4) 公司已将该商品所有权上的主要风险和报酬转移给客户，即客户已取得该商品所有权上的主要风险和报酬；(5) 客户已接受该商品；(6) 其他表明客户已取得商品控制权的迹象。

2. 收入计量原则

(1) 公司按照分摊至各单项履约义务的交易价格计量收入。交易价格是公司因向客户转让商品或服务而预期有权收取的对价金额，不包括代第三方收取的款项以及预期将退还给客户的款项。

(2) 合同中存在可变对价的,公司按照期望值或最可能发生金额确定可变对价的最佳估计数,但包含可变对价的交易价格,不超过在相关不确定性消除时累计已确认收入极可能不会发生重大转回的金额。

(3) 合同中存在重大融资成分的,公司按照假定客户在取得商品或服务控制权时即以现金支付的应付金额确定交易价格。该交易价格与合同对价之间的差额,在合同期间内采用实际利率法摊销。合同开始日,公司预计客户取得商品或服务控制权与客户支付价款间隔不超过一年的,不考虑合同中存在的重大融资成分。

(4) 合同中包含两项或多项履约义务的,公司于合同开始日,按照各单项履约义务所承诺商品的单独售价的相对比例,将交易价格分摊至各单项履约义务。

3. 收入确认的具体方法

公司收入包括销售交运面料、服饰面料、医疗器械等产品。均属于在某一时点履行的履约义务,内销收入在公司将产品运送至合同约定交货地点并由客户确认验收,并在客户取得相关商品控制权的时点确认。外销收入在公司已根据合同约定将产品办理出口报关手续并取得报关单,货物实际放行取得装船单/提单,且产品销售收入金额已确定,客户取得相关商品控制权的时点确认。

(二十五) 政府补助

1. 政府补助在同时满足下列条件时予以确认:(1) 公司能够满足政府补助所附的条件;(2) 公司能够收到政府补助。政府补助为货币性资产的,按照收到或应收的金额计量。政府补助为非货币性资产的,按照公允价值计量;公允价值不能可靠取得的,按照名义金额计量。

2. 与资产相关的政府补助判断依据及会计处理方法

政府文件规定用于购建或以其他方式形成长期资产的政府补助划分为与资产相关的政府补助。政府文件不明确的,以取得该补助必须具备的基本条件为基础进行判断,以购建或以其他方式形成长期资产为基本条件的作为与资产相关的政府补助。与资产相关的政府补助,冲减相关资产的账面价值或确认为递延收益。与资产相关的政府补助确认为递延收益的,在相关资产使用寿命内按照合理、系统的方法分期计入损益。按照名义金额计量的政府补助,直接计入当期损益。相关资产在使用寿命结束前被出售、转让、报废或发生毁损的,将尚未分配的相关递延收益余额转入资产处置当期的损益。

3. 与收益相关的政府补助判断依据及会计处理方法

除与资产相关的政府补助之外的政府补助划分为与收益相关的政府补助。对于同时包含与资产相关部分和与收益相关部分的政府补助,难以区分与资产相关或与收益相关的,整体

归类为与收益相关的政府补助。与收益相关的政府补助，用于补偿以后期间的相关成本费用或损失的，确认为递延收益，在确认相关成本费用或损失的期间，计入当期损益或冲减相关成本；用于补偿已发生的相关成本费用或损失的，直接计入当期损益或冲减相关成本。

4. 与公司日常经营活动相关的政府补助，按照经济业务实质，计入其他收益或冲减相关成本费用。与公司日常活动无关的政府补助，计入营业外收支。

(二十六) 合同资产、合同负债

公司根据履行履约义务与客户付款之间的关系在资产负债表中列示合同资产或合同负债。公司将同一合同下的合同资产和合同负债相互抵销后以净额列示。

公司将拥有的、无条件(即，仅取决于时间流逝)向客户收取对价的权利作为应收款项列示，将已向客户转让商品而有权收取对价的权利(该权利取决于时间流逝之外的其他因素)作为合同资产列示。

公司将已收或应收客户对价而应向客户转让商品的义务作为合同负债列示。

(二十七) 递延所得税资产、递延所得税负债

1. 根据资产、负债的账面价值与其计税基础之间的差额(未作为资产和负债确认的项目按照税法规定可以确定其计税基础的，该计税基础与其账面数之间的差额)，按照预期收回该资产或清偿该负债期间的适用税率计算确认递延所得税资产或递延所得税负债。

2. 确认递延所得税资产以很可能取得用来抵扣可抵扣暂时性差异的应纳税所得额为限。资产负债表日，有确凿证据表明未来期间很可能获得足够的应纳税所得额用来抵扣可抵扣暂时性差异的，确认以前会计期间未确认的递延所得税资产。

3. 资产负债表日，对递延所得税资产的账面价值进行复核，如果未来期间很可能无法获得足够的应纳税所得额用以抵扣递延所得税资产的利益，则减记递延所得税资产的账面价值。在很可能获得足够的应纳税所得额时，转回减记的金额。

4. 公司当期所得税和递延所得税作为所得税费用或收益计入当期损益，但不包括下列情况产生的所得税：(1) 企业合并；(2) 直接在所有者权益中确认的交易或者事项。

(二十八) 租赁

1. 经营租赁的会计处理方法

公司为承租人时，在租赁期内各个期间按照直线法将租金计入相关资产成本或确认为当期损益，发生的初始直接费用，直接计入当期损益。或有租金在实际发生时计入当期损益。

公司为出租人时，在租赁期内各个期间按照直线法将租金确认为当期损益，发生的初始直接费用，除金额较大的予以资本化并分期计入损益外，均直接计入当期损益。或有租金在

实际发生时计入当期损益。

2. 融资租赁的会计处理方法

公司为承租人时，在租赁期开始日，公司以租赁开始日租赁资产公允价值与最低租赁付款额现值中两者较低者作为租入资产的入账价值，将最低租赁付款额作为长期应付款的入账价值，其差额为未确认融资费用，发生的初始直接费用，计入租赁资产价值。在租赁期各个期间，采用实际利率法计算确认当期的融资费用。

公司为出租人时，在租赁期开始日，公司以租赁开始日最低租赁收款额与初始直接费用之和作为应收融资租赁款的入账价值，同时记录未担保余值；将最低租赁收款额、初始直接费用及未担保余值之和与其现值之和的差额确认为未实现融资收益。在租赁期各个期间，采用实际利率法计算确认当期的融资收入。

(二十九) 分部报告

公司以内部组织结构、管理要求、内部报告制度等为依据确定经营分部。公司的经营分部是指同时满足下列条件的组成部分：

1. 该组成部分能够在日常活动中产生收入、发生费用；
2. 管理层能够定期评价该组成部分的经营成果，以决定向其配置资源、评价其业绩；
3. 能够通过分析取得该组成部分的财务状况、经营成果和现金流量等有关会计信息。

(三十) 企业会计准则变化引起的会计政策变更

1. 公司自 2020 年 1 月 1 日起执行财政部修订后的《企业会计准则第 14 号——收入》(以下简称新收入准则)。根据相关新旧准则衔接规定，对可比期间信息不予调整，首次执行日执行新准则的累积影响数追溯调整本报告期期初留存收益及财务报表其他相关项目金额。

执行新收入准则对公司 2020 年 1 月 1 日财务报表的主要影响如下：

项 目	资产负债表		
	2019 年 12 月 31 日	新收入准则调整影响	2020 年 1 月 1 日
预收款项	31,502,709.84	-31,389,868.57	112,841.27
合同负债		19,646,649.33	19,646,649.33
其他流动负债		1,957,783.56	1,957,783.56
其他非流动负债		9,785,435.68	9,785,435.68

2. 公司自 2020 年 1 月 1 日起执行财政部于 2019 年度颁布的《企业会计准则解释第 13 号》，该项会计政策变更采用未来适用法处理。

四、税项

(一) 主要税种及税率

税种	计税依据	税率
增值税	销售货物或提供应税劳务	3%、5%、6%、9%、13%
房产税	从价计征的，按房产原值一次减除30%后余值的1.2%计缴；从租计征的，按租金收入的12%计缴	1.2%、12%
城市维护建设税	应缴流转税税额	1%、5%、7%
教育费附加	应缴流转税税额	3%
地方教育附加	应缴流转税税额	2%
企业所得税	应纳税所得额	15%、20%、25%

不同税率的纳税主体企业所得税税率说明

纳税主体名称	所得税税率
宏达高科控股股份有限公司	15%
深圳市威尔德医疗电子有限公司	15%
嘉兴市宏达进出口有限公司、深圳市惠众医疗器械有限公司、上海宏航医疗器械有限公司	20%
除上述以外的其他纳税主体	25%

(二) 税收优惠

1. 贸易出口货物实行“免、退”税政策，其中主要贸易出口货物退税率为：针织布 13%，围巾 13%，塑料膜 13%，窗帘 13%，样本册 13%，印花纸 13%，口罩手套大衣 13%，皮条 13%。

2. 根据《关于浙江省 2020 年高新技术企业备案的复函》(国科火字[2020]251 号)，本公司通过高新技术企业的重新认定，取得《高新技术企业证书》(证书编号：GR202033008260)，发证日期为 2020 年 12 月 1 日，有效期为 3 年，企业所得税优惠期为 2020 年 1 月 1 日至 2022 年 12 月 31 日，税收优惠期内按 15%的税率计缴企业所得税。

3. 子公司深圳市威尔德医疗电子有限公司于 2018 年 11 月 9 日通过高新技术企业重新认定，并取得深圳市科技创新委员会、深圳市财政委员会、国家税务总局深圳市税务局联合颁发的《高新技术企业证书》(证书编号：GR201844204400)，资格有效期 3 年，企业所得税优惠期为 2018 年 1 月 1 日至 2020 年 12 月 31 日，税收优惠期内按 15%的税率计缴企业所得税。

4、子公司嘉兴市宏达进出口有限公司、深圳市惠众医疗器械有限公司及上海宏航医疗器械有限公司系小型微利企业，根据《财政部 税务总局关于实施小微企业普惠性税收减免政策的通知》财税〔2019〕13号，对小型微利企业年应纳税所得额不超过100万元的部分，减按25%计入应纳税所得额，按20%的税率缴纳企业所得税；对年应纳税所得额超过100万元但不超过300万元的部分，减按50%计入应纳税所得额，按20%的税率缴纳企业所得税。

五、合并财务报表项目注释

说明：本财务报表附注的期初数指财务报表上年年末数按新收入准则调整后的2020年1月1日的数据。

（一）合并资产负债表项目注释

1. 货币资金

（1）明细情况

项 目	期末数	期初数
库存现金	94,292.45	122,514.34
银行存款	367,316,777.12	344,403,531.72
其他货币资金	7,270,607.67	9,458,778.10
合 计	374,681,677.24	353,984,824.16
其中：存放在境外的款项总额		

（2）其他说明

期末货币资金余额中共88,124,118.78元流动性受限，系结构性存款及期末计提利息、ETC冻结资金、银行承兑汇票保证金和信用证保证金。

2. 交易性金融资产

项 目	期末数	期初数
分类为以公允价值计量且其变动计入当期损益的金融资产	127,500,000.00	84,103,500.00
其中：理财	127,500,000.00	84,103,500.00
合 计	127,500,000.00	84,103,500.00

3. 应收票据

（1）明细情况

1) 类别明细情况

种 类	期末数				
	账面余额		坏账准备		账面价值
	金额	比例 (%)	金额	计提比例 (%)	
按组合计提坏账准备	9,000,000.00	100.00	450,000.00	5.00	8,550,000.00
其中：银行承兑汇票					
商业承兑汇票	9,000,000.00	100.00	450,000.00	5.00	8,550,000.00
合 计	9,000,000.00	100.00	450,000.00	5.00	8,550,000.00

2) 采用组合计提坏账准备的应收票据

账 龄	期末数		
	账面余额	坏账准备	计提比例 (%)
1 年以内	9,000,000.00	450,000.00	5.00
小 计	9,000,000.00	450,000.00	5.00

(2) 坏账准备变动情况

项 目	期初数	本期增加			本期减少			期末数
		计提	收回	其他	转回	核销	其他	
商业承兑汇票		450,000.00						450,000.00
小 计		450,000.00						450,000.00

4. 应收账款

(1) 明细情况

1) 类别明细情况

种 类	期末数				
	账面余额		坏账准备		账面价值
	金额	比例 (%)	金额	计提比例 (%)	
单项计提坏账准备	2,538,639.08	2.23	2,538,639.08	100.00	
按组合计提坏账准备	111,064,797.47	97.77	19,060,376.07	17.16	92,004,421.40
合 计	113,603,436.55	100.00	21,599,015.15	19.01	92,004,421.40

(续上表)

种 类	期初数				
	账面余额		坏账准备		账面价值
	金额	比例 (%)	金额	计提比例 (%)	
单项计提坏账准备	4,476,732.41	3.54	4,476,732.41	100.00	

按组合计提坏账准备	122,153,426.35	96.46	20,825,653.94	17.05	101,327,772.41
合计	126,630,158.76	100.00	25,302,386.35	19.98	101,327,772.41

2) 期末单项计提坏账准备的应收账款

单位名称	账面余额	坏账准备	计提比例(%)	计提理由
深圳市海德医疗设备有限公司等 27家	2,538,639.08	2,538,639.08	100.00	回款存在重大不确定性
小计	2,538,639.08	2,538,639.08	100.00	

3) 采用账龄组合计提坏账准备的应收账款

账龄	期末数		
	账面余额	坏账准备	计提比例(%)
1年以内	88,570,581.36	4,428,529.08	5.00
1-2年	5,544,103.62	554,410.36	10.00
2-3年	3,470,213.31	694,042.67	20.00
3-5年	160,842.04	64,336.82	40.00
5年以上	13,319,057.14	13,319,057.14	100.00
小计	111,064,797.47	19,060,376.07	17.16

(2) 账龄情况

项目	期末账面余额
1年以内	88,623,942.96
1-2年	5,758,311.29
2-3年	3,755,460.30
3-5年	1,365,032.43
5年以上	14,100,689.57
小计	113,603,436.55

(3) 坏账准备变动情况

1) 明细情况

项目	期初数	本期增加			本期减少			期末数
		计提	收回	其他	转回	核销	其他	
单项计提坏账准备	4,476,732.41	366,462.70				2,304,556.02		2,538,639.09
按组合计提	20,825,653.94	-710,017.88				1,055,260.00		19,060,376.06

坏账准备							
小 计	25,302,386.35	-343,555.18				3,359,816.02	21,599,015.15

(4) 本期实际核销的应收账款情况

1) 本期实际核销应收账款 3,359,816.02 元。

2) 本期重要的应收账款核销情况

单位名称	款项性质	核销金额	核销原因	履行的核销程序	款项是否由关联交易产生
甘肃爱昕医疗设备有限公司	货款	2,300,000.00	客户注销款项无法收回	总经理办公会议、税务机关备案	否
河南三义医学产品科技有限公司	货款	473,800.00	客户注销款项无法收回	总经理办公会议、税务机关备案	否
长沙甲申医疗器械有限公司	货款	186,000.00	客户注销款项无法收回	总经理办公会议、税务机关备案	否
北京市人和机械厂	货款	177,500.00	客户注销款项无法收回	总经理办公会议、税务机关备案	否
广州市康瀛贸易有限公司	货款	96,500.00	客户注销款项无法收回	总经理办公会议、税务机关备案	否
郑州威尔德医疗设备有限公司	货款	70,960.00	客户注销款项无法收回	总经理办公会议、税务机关备案	否
北京北方亚卫五金机电经营部	货款	50,500.00	客户注销款项无法收回	总经理办公会议、税务机关备案	否
CONTINENTAL FINISHING 等 7 家	货款	4,556.02	长期挂账且金额较小	总经理审批	否
小 计		3,359,816.02			

(5) 应收账款期末金额前 5 名情况

单位名称	账面余额	占应收账款余额的比例 (%)	坏账准备
上海吉翔汽车车顶饰件有限责任公司	11,682,316.75	10.28	584,115.84
WINDS ENTERPRISES LIMITED	7,027,206.57	6.19	351,360.33
诺博汽车系统有限公司保定徐水座椅分公司	6,880,721.31	6.06	344,036.07
深圳市丽宏君服饰有限公司	5,024,746.22	4.42	251,237.31
苏州群康医疗科技有限公司	4,600,000.00	4.05	460,000.00
小 计	35,214,990.85	31.00	1,990,749.55

5. 应收款项融资

(1) 明细情况

1) 类别明细

项 目	期末数					
	初始成本	利息调整	应计利息	公允价值变动	账面价值	减值准备
应收票据	16,048,873.14				16,048,873.14	
合 计	16,048,873.14				16,048,873.14	

(续上表)

项 目	期初数					
	初始成本	利息调整	应计利息	公允价值变动	账面价值	减值准备
应收票据	24,095,142.43				24,095,142.43	
合 计	24,095,142.43				24,095,142.43	

2) 采用组合计提减值准备的应收款项融资

项 目	期末数		
	账面余额	减值准备	计提比例(%)
银行承兑汇票组合	16,048,873.14		
小 计	16,048,873.14		

(2) 期末公司已背书或贴现且在资产负债表日尚未到期的应收票据情况

项 目	期末终止确认金额
银行承兑汇票	29,829,078.52
小 计	29,829,078.52

银行承兑汇票的承兑人是商业银行，由于商业银行具有较高的信用，银行承兑汇票到期不获支付的可能性较低，故本公司将已背书或贴现的银行承兑汇票予以终止确认。但如果该等票据到期不获支付，依据《票据法》之规定，公司仍将对持票人承担连带责任。

6. 预付款项

(1) 账龄分析

1) 明细情况

账 龄	期末数				期初数			
	账面余额	比例(%)	减值准备	账面价值	账面余额	比例(%)	减值准备	账面价值

1 年以内	6,057,332.82	82.67		6,057,332.82	6,125,540.11	74.86		6,125,540.11
1-2 年					2,024,043.73	24.74		2,024,043.73
2-3 年[注]	1,269,664.76	17.33	1,269,664.76		32,047.50	0.39		32,047.50
3 年以上					540.00	0.01		540.00
合 计	7,326,997.58	100.00	1,269,664.76	6,057,332.82	8,182,171.34	100.00		8,182,171.34

[注] 子公司深圳市威尔德医疗电子有限公司（以下简称威尔德公司）因未能如期取得医疗器械注册证，相应产品未能进口，威尔德公司期间提出退款退货的方案，但未能与对方协商一致，经向律师咨询，胜诉的可能性不大，且国外诉讼成本较大，故对该笔预付款全额计提坏账损失。

(2) 预付款项金额前 5 名情况

单位名称	账面余额	占预付款项余额的比例(%)
MEDISOFT (FAREAST) LIMITED	1,269,664.76	17.33
江苏盛虹科贸有限公司	1,240,753.28	16.93
海宁市万顺达织造有限责任公司	1,080,210.26	14.74
浙江省对外服务公司	1,002,000.00	13.68
中国仪器进出口集团有限公司	588,531.45	8.03
小 计	5,181,159.75	70.71

7. 其他应收款

(1) 明细情况

项 目	期末数	期初数
应收股利	21,444,157.78	
其他应收款	1,291,310.26	1,366,175.92
合 计	22,735,468.04	1,366,175.92

(2) 应收股利

项 目	期末数	期初数
海宁宏达小额贷款股份有限公司	21,444,157.78	
小 计	21,444,157.78	

(3) 其他应收款

1) 明细情况

① 类别明细情况

种 类	期末数				账面价值
	账面余额		坏账准备		
	金额	比例 (%)	金额	计提比例 (%)	
单项计提坏账准备	5,989,859.50	76.38	5,989,859.50	100.00	
按组合计提坏账准备	1,852,004.27	23.62	560,694.01	30.27	1,291,310.26
小 计	7,841,863.77	100.00	6,550,553.51	83.53	1,291,310.26

(续上表)

种 类	期初数				账面价值
	账面余额		坏账准备		
	金额	比例 (%)	金额	计提比例 (%)	
单项计提坏账准备	14,595,419.26	88.28	14,595,419.26	100.00	
按组合计提坏账准备	1,937,431.07	11.72	571,255.15	29.49	1,366,175.92
合 计	16,532,850.33	100.00	15,166,674.41	91.74	1,366,175.92

② 期末单项计提坏账准备的其他应收款

自然人名称	账面余额	坏账准备	计提比例 (%)	计提理由
金向阳[注]	5,989,859.50	5,989,859.50	100.00	公司预计该款项无法收回,故全额计提坏账准备
小 计	5,989,859.50	5,989,859.50	100.00	

注: 期初应收金向阳股权转让款 13,835,419.26 元, 预计无法收回故全额计提坏账准备, 本期海宁市人民法院对其财产进行拍卖收到 7,869,559.76 元, 其中 24,000.00 元代付金向阳家属房租, 公司实际收回 7,845,559.76 元, 余 5,989,859.50 元全额计提坏账准备。

③ 采用组合计提坏账准备的其他应收款

组合名称	期末数		
	账面余额	坏账准备	计提比例 (%)
账龄组合			
其中: 1 年以内	819,384.90	40,969.25	5.00
1-2 年	108,585.60	10,858.56	10.00
2-3 年	92,681.10	18,536.22	20.00
3-5 年	568,371.15	227,348.46	40.00

5 年以上	262,981.52	262,981.52	100.00
小 计	1,852,004.27	560,694.01	30.27

2) 账龄情况

项 目	期末账面余额
1 年以内	819,384.90
1-2 年	108,585.60
2-3 年	92,681.10
3-5 年	568,371.15
5 年以上	6,252,841.02
小 计	7,841,863.77

3) 坏账准备变动情况

① 明细情况

项 目	第一阶段	第二阶段	第三阶段	小 计
	未来 12 个月 预期信用损失	整个存续期预期 信用损失(未发生 信用减值)	整个存续期预 期信用损失(已 发生信用减值)	
期初数	571,255.15		14,595,419.26	15,166,674.41
期初数在本期	---	---	---	
--转入第二阶段	-17,177.39	17,177.39		
--转入第三阶段	-515,354.78	-11,268.11	526,622.89	
--转回第二阶段				
--转回第一阶段				
本期计提	2,246.27	4,949.28	-17,749.69	-10,554.14
本期收回			7,845,559.76	7,845,559.76
本期转回				
本期核销			760,007.00	760,007.00
其他变动				
期末数	40,969.25	10,858.56	6,498,725.70	6,550,553.51

② 本期重要的坏账准备收回或转回情况

自然人名称	收回或转回金额	收回方式
-------	---------	------

金向阳	7,845,559.76	银行回款
小 计	7,845,559.76	

4) 本期实际核销的其他应收款情况

① 本期实际核销其他应收款 760,007.00 元。

② 本期重要的其他应收款核销情况

单位名称	款项性质	核销金额	核销原因	履行的核销程序	款项是否由关联交易产生
江西欧亚机电设备有限公司	押金保证金	760,000.00	公司注销预计无法收回	总经理审批	否
小 计		760,000.00			

5) 其他应收款款项性质分类情况

款项性质	期末数	期初数
押金保证金	620,419.72	1,634,425.12
应收暂付款	634,940.70	448,170.81
股权转让款	6,489,859.50	14,335,419.26
代扣代缴社保公积金	96,643.85	114,835.14
合 计	7,841,863.77	16,532,850.33

6) 其他应收款期末金额前 5 名情况

单位/自然人名称	款项性质	账面余额	账龄	占其他应收款余额的比例(%)	坏账准备
金向阳	股权转让款	5,989,859.50	5 年以上	76.38	5,989,859.50
余耀琨	股权转让款	500,000.00	3-5 年	6.38	200,000.00
崔晓光	借款	200,000.00	1 年以内	2.55	10,000.00
嘉兴新嘉爱斯热电有限公司	押金保证金	140,000.00	1 年以内	1.79	7,000.00
飞利浦(中国)投资有限公司	押金保证金	100,000.00	1-2 年	1.28	10,000.00
小 计		6,929,859.50		88.37	6,216,859.50

8. 存货

(1) 明细情况

项 目	期末数			期初数		
	账面余额	跌价准备	账面价值	账面余额	跌价准备	账面价值

原材料	31,465,659.31	7,080,353.79	24,385,305.52	31,644,017.30	11,357,397.59	20,286,619.71
半成品	15,655,615.63	6,611,220.08	9,044,395.55	12,739,210.08	6,440,373.01	6,298,837.07
在产品	9,813,189.89	376,834.23	9,436,355.66	8,945,152.66	578,671.29	8,366,481.37
库存商品	43,575,569.15	18,458,052.66	25,117,516.49	57,798,606.48	10,519,151.59	47,279,454.89
委托加工物资	2,555,597.32		2,555,597.32	2,244,482.52		2,244,482.52
合 计	103,065,631.30	32,526,460.76	70,539,170.54	113,371,469.04	28,895,593.48	84,475,875.56

(2) 存货跌价准备

1) 明细情况

项 目	期初数	本期增加		本期减少		期末数
		计提	其他	转回或转销	其他	
原材料	11,357,397.59	1,872,530.91		6,149,574.71		7,080,353.79
半成品	6,440,373.01	950,315.19		779,468.12		6,611,220.08
在产品	578,671.29	260,708.72		462,545.78		376,834.23
库存商品	10,519,151.59	10,596,755.71		2,657,854.64		18,458,052.66
小 计	28,895,593.48	13,680,310.53		10,049,443.25		32,526,460.76

2) 确定可变现净值的具体依据详见本财务报表附注三（十一）3 所述，本期转销系存货出售或领用后将已计提的存货跌价准备结转成本。

9. 持有待售资产

项 目	期末数			期初数		
	账面余额	减值准备	账面价值	账面余额	减值准备	账面价值
政府收购房屋土地				4,258,797.70		4,258,797.70
合 计				4,258,797.70		4,258,797.70

10. 其他流动资产

项 目	期末数			期初数		
	账面余额	减值准备	账面价值	账面余额	减值准备	账面价值
待退待抵扣进项税	5,104,609.35		5,104,609.35	8,211,319.03		8,211,319.03
预缴所得税	662,499.04		662,499.04			
待摊费用	351,844.09		351,844.09	794,431.16		794,431.16

合 计	6,118,952.48		6,118,952.48	9,005,750.19		9,005,750.19
-----	--------------	--	--------------	--------------	--	--------------

11. 长期应收款

(1) 明细情况

项 目	期末数			期初数			折现率区间
	账面余额	坏账准备	账面价值	账面余额	坏账准备	账面价值	
拆借款	108,079,198.87		108,079,198.87	108,079,198.87		108,079,198.87	
合 计	108,079,198.87		108,079,198.87	108,079,198.87		108,079,198.87	

(2) 其他说明

根据公司 2015 年度第一次临时股东大会决议及公司与宏达控股集团有限公司签署的《股权与债权转让协议》，公司受让宏达控股集团有限公司对海宁宏达股权投资管理有限公司享有的债权 149,662,160.89 元。该债务的债权人均为海宁宏达股权投资管理有限公司的发起股东，且债权比例与股权比例一致。公司对该债权不收取资金利息，且协议未明确收款时间，累计收回 41,582,962.02 元，期末剩余债权 108,079,198.87 元。

12. 长期股权投资

(1) 分类情况

项 目	期末数			期初数		
	账面余额	减值准备	账面价值	账面余额	减值准备	账面价值
对联营企业投资	504,421,459.95	21,557,238.39	482,864,221.56	502,741,278.97		502,741,278.97
合 计	504,421,459.95	21,557,238.39	482,864,221.56	502,741,278.97		502,741,278.97

(2) 明细情况

被投资单位	期初数	本期增减变动			
		追加投资	减少投资	权益法下确认的投资损益	其他综合收益调整
联营企业					
海宁宏达小额贷款股份有限公司	298,288,590.23			23,124,414.20	
海宁宏达股权投资管理有限公司	204,452,688.74			-75.44	
小 计	502,741,278.97			23,124,338.76	

(续上表)

被投资单位	本期增减变动			期末数	减值准备期末余额
	其他权益变动	宣告发放现金股利或利润	计提减值准备		
联营企业					
海宁宏达小额贷款股份有限公司		21,444,157.78		299,968,846.65	
海宁宏达股权投资管理有限公司			21,557,238.39	182,895,374.91	21,557,238.39
小计		21,444,157.78	21,557,238.39	482,864,221.56	21,557,238.39

13. 其他权益工具投资

(1) 明细情况

项目	期末数	期初数	本期股利收入	本期从其他综合收益转入留存收益的累计利得和损失	
				金额	原因
海宁中国皮革城股份有限公司	123,927,000.00	132,108,000.00	575,700.00		
杭州富特科技股份有限公司	40,000,000.00				
小计	163,927,000.00	132,108,000.00	575,700.00		

(2) 指定为以公允价值计量且其变动计入其他综合收益的权益工具投资的原因

公司意图长期持有对海宁中国皮革城股份有限公司和杭州富特科技股份有限公司的股权投资，暂无近期出售或短期获利的计划，属于非交易性权益工具投资，因此公司将其指定为以公允价值计量且其变动计入其他综合收益的权益工具投资。

14. 投资性房地产

项目	房屋及建筑物	土地使用权	合计
账面原值			
期初数	80,433,144.05	2,516,156.76	82,949,300.81
本期增加金额			
本期减少金额			

期末数	80,433,144.05	2,516,156.76	82,949,300.81
累计折旧和累计摊销			
期初数	20,413,545.82	573,526.87	20,987,072.69
本期增加金额	2,202,787.80	50,323.20	2,253,111.00
1) 计提或摊销	2,202,787.80	50,323.20	2,253,111.00
本期减少金额			
期末数	22,616,333.62	623,850.07	23,240,183.69
账面价值			
期末账面价值	57,816,810.43	1,892,306.69	59,709,117.12
期初账面价值	60,019,598.23	1,942,629.89	61,962,228.12

15. 固定资产

(1) 明细情况

项 目	房屋及建筑物	机器设备	运输工具	电器、办公设备 及其他	小计
账面原值					
期初数	260,188,046.85	253,267,454.89	15,532,051.42	41,212,352.14	570,199,905.30
本期增加金额	449,264.12	16,504,299.42	1,830,000.00	539,242.38	19,322,805.92
1) 购置	449,264.12	3,713,121.54	1,830,000.00	539,242.38	6,531,628.04
2) 在建工程转入		12,791,177.88			12,791,177.88
本期减少金额	154,000.00	15,821,965.47	2,636,823.51	571,915.25	19,184,704.23
1) 处置或报废	154,000.00	15,821,965.47	2,636,823.51	571,915.25	19,184,704.23
期末数	260,483,310.97	253,949,788.84	14,725,227.91	41,179,679.27	570,338,006.99
累计折旧					
期初数	76,118,817.44	182,380,188.13	13,539,164.03	27,547,571.29	299,585,740.89
本期增加金额	9,560,824.37	13,577,031.83	913,188.34	1,949,100.63	26,000,145.17
1) 计提	9,560,824.37	13,577,031.83	913,188.34	1,949,100.63	26,000,145.17
本期减少金额	116,744.28	15,176,045.61	2,534,111.79	555,219.63	18,382,121.31
1) 处置或报废	116,744.28	15,176,045.61	2,534,111.79	555,219.63	18,382,121.31

期末数	85,562,897.53	180,781,174.35	11,918,240.58	28,941,452.29	307,203,764.75
减值准备					
期初数		649,794.50	48,366.79	23,378.26	721,539.55
本期增加金额					
本期减少金额		6,959.76			6,959.76
1) 处置或报废		6,959.76			6,959.76
期末数		642,834.74	48,366.79	23,378.26	714,579.79
账面价值					
期末账面价值	174,920,413.44	72,525,779.75	2,758,620.54	12,214,848.72	262,419,662.45
期初账面价值	184,069,229.41	70,237,472.26	1,944,520.60	13,641,402.59	269,892,624.86

(2) 暂时闲置固定资产

项目	账面原值	累计折旧	减值准备	账面价值	备注
机器设备	5,404,788.62	4,342,790.11		1,061,998.51	
小计	5,404,788.62	4,342,790.11		1,061,998.51	

(3) 未办妥产权证书的固定资产的情况

项目	账面价值	未办妥产权证书原因
辉腾	37,310.03	过户手续尚未完成
小计	37,310.03	

16. 在建工程

(1) 明细情况

项目	期末数			期初数		
	账面余额	减值准备	账面价值	账面余额	减值准备	账面价值
设备安装工程	1,854,631.86		1,854,631.86	1,911,647.78		1,911,647.78
合计	1,854,631.86		1,854,631.86	1,911,647.78		1,911,647.78

(2) 重要在建工程项目本期变动情况

工程名称	预算数[注]	期初数	本期增加	转入固定资产	其他减少	期末数
设备安装工程	1,923,600.00	1,911,647.78	13,010,188.47	13,067,204.39		1,854,631.86
合计	1,923,600.00	1,911,647.78	13,010,188.47	13,067,204.39		1,854,631.86

(续上表)

工程名称	工程累计投入占预算比例(%)	工程进度(%)	利息资本化累计金额	本期利息资本化金额	本期利息资本化率(%)	资金来源
设备安装工程	96.41%	95.00%				自有资金
合计	96.41%	95.00%				

[注]：系本期期末在建工程项目的预算数。

17. 无形资产

项目	土地使用权	开发支出	软件	合计
账面原值				
期初数	29,745,737.42	71,501,232.10	4,384,169.61	105,631,139.13
本期增加金额		7,810,122.67	90,023.70	7,900,146.37
1) 购置			90,023.70	90,023.70
2) 内部研发		7,810,122.67		7,810,122.67
本期减少金额				
期末数	29,745,737.42	79,311,354.77	4,474,193.31	113,531,285.50
累计摊销				
期初数	7,850,009.91	58,442,098.03	3,497,796.84	69,789,904.78
本期增加金额	621,305.37	7,857,040.80	293,180.45	8,771,526.62
1) 计提	621,305.37	7,857,040.80	293,180.45	8,771,526.62
本期减少金额				
期末数	8,471,315.28	66,299,138.83	3,790,977.29	78,561,431.40
减值准备				
期初数		259,552.59		259,552.59
本期增加金额				
本期减少金额				
期末数		259,552.59		259,552.59
账面价值				
期末账面价值	21,274,422.14	12,752,663.35	683,216.02	34,710,301.51
期初账面价值	21,895,727.51	12,799,581.48	886,372.77	35,581,681.76

期末通过公司内部研发形成的无形资产占无形资产余额的比例为 69.86%。

18. 开发支出

项 目	期初数	本期增加		本期减少		期末数
		内部开发支出	其他	确认为无形资产	转入当期损益	
超声 037 项目	2,863,800.43	6,895.16			2,870,695.59	
超声 057 项目	861,051.46	59,571.38			920,622.84	
超声 062 号项目	1,167,088.32	60,038.62			1,227,126.94	
检测仪 064 号项目	1,335,447.38	60,015.50			1,395,462.88	
超声 065 号项目	3,893,890.14	260,348.39		4,154,238.53		
超声 066 号项目	1,829,083.30	122,398.83				1,951,482.13
超声 067 项目	2,917,667.34	425,664.28				3,343,331.62
超声 068 项目	3,316,724.84	339,159.30		3,655,884.14		
超声 069 项目	1,028,012.14	162,859.40				1,190,871.54
超声 072 项目	1,596,400.05	360,654.22				1,957,054.27
超声 073 项目	1,184,292.72	304,487.33				1,488,780.05
W 系列便携式超声	447,827.93	457,998.72				905,826.65
L 系列便携式超声	431,092.38	438,204.26				869,296.64
C 系列便携式超声	474,454.87	578,579.03				1,053,033.90
合 计	23,346,833.30	3,636,874.42		7,810,122.67	6,413,908.25	12,759,676.80

19. 商誉

(1) 商誉账面原值

被投资单位名称或形成商誉的事项	期初数	本期企业合并形成	本期减少		期末数
			处置	其他	
深圳市威尔德医疗电子有限公司	192,802,280.02				192,802,280.02
合 计	192,802,280.02				192,802,280.02

(2) 商誉减值准备

被投资单位名称或	期初数	本期增加	本期减少	期末数
----------	-----	------	------	-----

形成商誉的事项		计提	其他	处置	其他	
深圳市威尔德医疗电子有限公司	71,646,982.98	34,634,537.38				106,281,520.36
小计	71,646,982.98	34,634,537.38				106,281,520.36

(3) 商誉减值测试过程

1) 商誉所在资产组或资产组组合相关信息

资产组或资产组组合的构成	深圳市威尔德医疗电子有限公司经营性资产和负债 (不含深圳市惠众医疗器械有限公司)
资产组或资产组组合的账面价值	176,479,240.34
分摊至本资产组或资产组组合的商誉账面价值及分摊方法	121,155,297.04
包含商誉的资产组或资产组组合的账面价值	297,634,537.38
资产组或资产组组合是否与购买日、以前年度商誉减值测试时所确定的资产组或资产组组合一致	否
2019 年度商誉减值测试时资产组或资产组组合构成	深圳市威尔德医疗电子有限公司经营性资产和负债 (含深圳市惠众医疗器械有限公司)
导致资产组或资产组组合构成发生变化的原因	深圳市威尔德医疗电子有限公司拟在 2021 年将其持有的深圳市惠众医疗器械有限公司股权出售，故将该部分从资产组组合剔除

2) 商誉减值测试的过程与方法、结论

商誉的可收回金额按照预计未来现金流量的现值计算，其预计现金流量根据公司批准的 2021-2025 年期现金流量预测为基础，现金流量预测使用的折现率 10.60%（2019 年度：12.16%），预测期以后的现金流量根据增长率 0.00%（2019 年度：0.00%）推断得出，该增长率和医疗器械行业行业总体长期平均增长率相当。

减值测试中采用的其他关键数据包括：产品预计售价、销量、生产成本及其他相关费用。公司根据历史经验及对市场发展的预测确定上述关键数据。公司采用的折现率是反映当前市场货币时间价值和相关资产组特定风险的税前利率。

根据公司聘请的坤元资产评估有限公司出具的《评估报告》（坤元评报〔2021〕212 号），包含商誉的资产组或资产组组合可收回金额为 263,000,000.00 元，账面价值 297,634,537.38 元，本期应确认商誉减值损失 34,634,537.38 元，其中归属于本公司应确认的商誉减值损失 34,634,537.38 元。

20. 长期待摊费用

项 目	期初数	本期增加	本期摊销	其他减少	期末数
装修费	866,520.81	56,226.42	446,414.66		476,332.57
工业园维护	81,229.82		46,990.32		34,239.50
车间环境提升整改	76,375.38		47,572.80		28,802.58
消防工程	22,908.91		6,545.46		16,363.45
邮局业务费		25,000.00			25,000.00
合 计	1,047,034.92	81,226.42	547,523.24		580,738.10

21. 递延所得税资产、递延所得税负债

(1) 未经抵销的递延所得税资产

项 目	期末数		期初数	
	可抵扣暂时性差异	递延所得税资产	可抵扣暂时性差异	递延所得税资产
资产减值准备	76,314,241.86	11,541,052.47	54,285,910.81	8,218,079.29
递延收益	18,441,403.70	2,766,210.56	21,898,988.14	3,284,848.22
无形资产摊销	22,175,945.87	3,326,391.88	20,252,961.67	3,037,944.25
合 计	116,931,591.43	17,633,654.91	96,437,860.62	14,540,871.76

(2) 未经抵销的递延所得税负债

项 目	期末数		期初数	
	应纳税暂时性差异	递延所得税负债	应纳税暂时性差异	递延所得税负债
非同一控制下企业合并资产评估增值	251,932.53	37,789.88	258,299.98	38,745.01
其他权益工具投资公允价值变动	92,405,104.39	13,860,765.66	100,586,104.39	15,087,915.66
一次性税前扣除优惠的固定资产	36,544,716.80	5,481,707.52	21,262,908.80	3,189,436.32
合 计	129,201,753.72	19,380,263.06	122,107,313.17	18,316,096.99

(3) 以抵销后净额列示的递延所得税资产或负债

项 目	期末数		期初数	
	递延所得税资产和负债互抵金额	抵销后递延所得税资产或负债余额	递延所得税资产和负债互抵金额	抵销后递延所得税资产或负债余额
递延所得税资产	7,510,443.19	10,123,211.72		

递延所得税负债	7,510,443.19	11,869,819.87	
---------	--------------	---------------	--

(4) 未确认递延所得税资产明细

项 目	期末数	期初数
可抵扣暂时性差异	8,915,655.83	16,455,893.13
可抵扣亏损	3,573,410.20	11,365,608.70
递延收益	3,118,694.52	4,400,505.72
小 计	15,607,760.55	32,222,007.55

(5) 未确认递延所得税资产的可抵扣亏损将于以下年度到期

年 份	期末数	期初数	备注
2021 年		1,147,579.44	
2022 年		843,676.26	
2023 年	24,893.59	910,082.39	
2024 年	2,830,454.07	7,728,449.73	
2025 年	718,062.54		
小 计	3,573,410.20	10,629,787.82	

22. 应付票据

项 目	期末数	期初数
银行承兑汇票	29,912,213.00	38,253,785.03
合 计	29,912,213.00	38,253,785.03

23. 应付账款

项 目	期末数	期初数
货款	75,458,388.65	73,721,487.16
工程款	323,029.82	998,701.64
设备款	2,020,315.75	1,450,346.47
合 计	77,801,734.22	76,170,535.27

24. 预收款项

项 目	期末数	期初数[注]
房租	86,507.94	112,841.27
合 计	86,507.94	112,841.27

[注]期初数与上年年末数（2019年12月31日）差异详见本财务报表附注三(三十)1之说明

25. 合同负债

项 目	期末数	期初数[注]
货款	11,359,201.70	19,646,649.33
合 计	11,359,201.70	19,646,649.33

[注]期初数与上年年末数（2019年12月31日）差异详见本财务报表附注三(三十)1之说明

26. 应付职工薪酬

(1) 明细情况

项 目	期初数	本期增加	本期减少	期末数
短期薪酬	12,939,877.65	54,069,826.15	54,094,029.11	12,915,674.69
离职后福利—设定提存计划	192,298.61	279,882.05	472,180.66	
辞退福利		17,750.00	17,750.00	
合 计	13,132,176.26	54,367,458.20	54,583,959.77	12,915,674.69

(2) 短期薪酬明细情况

项 目	期初数	本期增加	本期减少	期末数
工资、奖金、津贴和补贴	9,905,146.57	47,220,009.08	47,182,731.95	9,942,423.70
职工福利费		4,020,384.34	4,020,384.34	
社会保险费	131,599.13	1,471,611.88	1,482,338.51	120,872.50
其中：医疗保险费	113,172.90	1,416,025.56	1,410,068.36	119,130.10
工伤保险费	6,338.79	5,721.23	10,317.62	1,742.40
生育保险费	10,687.44	39,425.09	50,112.53	
其他	1,400.00	10,440.00	11,840.00	

住房公积金	40,050.00	888,361.65	891,691.65	36,720.00
工会经费和职工教育经费	2,863,081.95	469,459.20	516,882.66	2,815,658.49
小 计	12,939,877.65	54,069,826.15	54,094,029.11	12,915,674.69

(3) 设定提存计划明细情况

项 目	期初数	本期增加	本期减少	期末数
基本养老保险	185,861.12	272,782.91	458,644.03	
失业保险费	6,437.49	7,099.14	13,536.63	
小 计	192,298.61	279,882.05	472,180.66	

27. 应交税费

项 目	期末数	期初数
增值税	737,662.23	3,084,571.29
企业所得税	5,918,955.26	5,213,809.00
代扣代缴个人所得税	66,016.24	54,844.94
城市维护建设税	89,106.41	69,276.05
房产税	839,664.12	898,031.64
教育费附加	48,068.21	38,307.93
地方教育附加	32,045.48	25,538.63
印花税	35,040.80	12,123.90
合 计	7,766,558.75	9,396,503.38

28. 其他应付款

项 目	期末数	期初数
押金保证金	2,277,618.06	2,208,086.46
应付暂收款	1,591,404.60	1,692,990.08
其他	763,333.15	448,420.49
合 计	4,632,355.81	4,349,497.03

29. 其他流动负债

项 目	期末数	期初数[注]
待转销项税额	819,499.58	1,957,783.56
合 计	819,499.58	1,957,783.56

[注]期初数与上年年末数（2019年12月31日）差异详见本财务报表附注三(三十)1之说明

30. 递延收益

(1) 明细情况

项 目	期初数	本期增加	本期减少	期末数	形成原因
政府补助	26,299,493.86		4,739,395.64	21,560,098.22	与资产相关的政府补助
合 计	26,299,493.86		4,739,395.64	21,560,098.22	

(2) 政府补助明细情况

项 目	期初数	本期新增 补助金额	本期计入当期损益 [注]	期末数	与资产相关/与收 益相关
年产300万米环保型车用内饰面料项目	4,400,505.72		1,281,811.20	3,118,694.52	与资产相关
清洁生产技术改造项目	4,013,333.33		286,666.68	3,726,666.65	与资产相关
2017年机器换人项目	918,750.00		131,250.00	787,500.00	与资产相关
2016年机器换人项目	495,600.00		70,800.00	424,800.00	与资产相关
政府补助生产研发基地项目资助	3,678,571.48		142,857.12	3,535,714.36	与资产相关
深圳市财政委员会工程进度补助	4,000,000.00			4,000,000.00	与资产相关
肿瘤治疗新技术及产品的研发与应用研究补助	894,700.00			894,700.00	与资产相关
深圳市战略性新兴产业发展专项资金补助	5,000,000.00		1,974,710.64	3,025,289.36	与资产相关
超声微泡空化溶栓仪研发及产业化补助	1,025,000.00		300,000.00	725,000.00	与资产相关
智能化改造项目	893,700.00		99,300.00	794,400.00	与资产相关

PICC 超声引导系统	979,333.33		452,000.00	527,333.33	与资产相关
小 计	26,299,493.86		4,739,395.64	21,560,098.22	

[注]政府补助本期计入当期损益情况详见本财务报表附注五(四)3之说明。

31. 其他非流动负债

项 目	期末数	期初数[注]
合同负债	1,249,280.56	8,759,072.65
待转销项税额	333,229.66	1,026,363.03
合 计	1,582,510.22	9,785,435.68

[注]期初数与上年年末数(2019年12月31日)差异详见本财务报表附注三(三十)1之说明

32. 股本

项 目	期初数	本期增减变动(减少以“—”表示)					期末数
		发行新股	送股	公积金转股	其他	小计	
股份总数	176,762,528.00						176,762,528.00

33. 资本公积

项 目	期初数	本期增加	本期减少	期末数
资本溢价(股本溢价)	694,752,819.38			694,752,819.38
其他资本公积	3,647,927.06			3,647,927.06
合 计	698,400,746.44			698,400,746.44

34. 其他综合收益

项 目	期初数	本期发生额						期末数
		本期所得税前发生额	减:前期计入其他综合收益当期转入损益	减:前期计入其他综合收益当期转入留存收益	减:所得税费用	税后归属于母公司	税后归属于少数股东	

不能重分类进损益的其他综合收益	85,498,188.73	-8,181,000.00			-1,227,150.00	-6,953,850.00		78,544,338.73
其中：其他权益工具投资公允价值变动	85,498,188.73	-8,181,000.00			-1,227,150.00	-6,953,850.00		78,544,338.73
其他综合收益合计	85,498,188.73	-8,181,000.00			-1,227,150.00	-6,953,850.00		78,544,338.73

35. 盈余公积

(1) 明细情况

项 目	期初数	本期增加	本期减少	期末数
法定盈余公积	114,138,339.57	8,567,630.64		122,705,970.21
合 计	114,138,339.57	8,567,630.64		122,705,970.21

(2) 其他说明

2020 年度盈余公积增加 8,567,630.64 元系根据公司章程规定，按当年母公司实现的净利润的 10%提取法定盈余公积。

36. 未分配利润

(1) 明细情况

项 目	本期数	上年同期数
调整前上期末未分配利润	650,199,678.41	595,185,236.21
调整期初未分配利润合计数（调增+，调减-）		
调整后期初未分配利润	650,199,678.41	595,185,236.21
加：本期归属于母公司所有者的净利润	63,951,711.86	82,527,814.26
减：提取法定盈余公积	8,567,630.64	9,837,119.26
应付普通股股利	17,676,252.80	17,676,252.80
期末未分配利润	687,907,506.83	650,199,678.41

(2) 据公司 2019 年度股东大会决议，公司以总股本 176,762,528 股为基数，于 2020 年 6 月 29 日向全体股东每 10 股派现金股利人民币 1.00 元，共派现金股利 17,676,252.80 元。

(二) 合并利润表项目注释

1. 营业收入/营业成本

(1) 明细情况

项 目	本期数		上年同期数	
	收入	成本	收入	成本
主营业务收入	449,471,789.62	311,995,079.55	530,410,823.15	366,823,540.55
其他业务收入	12,205,577.31	5,414,071.96	12,909,008.19	6,032,831.98
合 计	461,677,366.93	317,409,151.51	543,319,831.34	372,856,372.53

(2) 收入按主要类别的分解信息

报告分部	母公司	深圳市威尔德医疗电子有限公司	嘉兴市宏达进出口有限公司	浙江嘉兴新航医疗器械有限公司	小 计
主要经营地区					
境内	211,786,607.10	112,512,989.28	5,886,872.37	39,823.01	330,226,291.76
境外	25,067,869.71	12,542,057.23	93,841,148.23		131,451,075.17
小 计	236,854,476.81	125,055,046.51	99,728,020.60	39,823.01	461,677,366.93
主要产品类型					
交运面料	147,198,263.09				147,198,263.09
服饰面料	72,002,081.07				72,002,081.07
染整和家纺	16,314,554.99				16,314,554.99
医疗器械		61,217,738.72			61,217,738.72
贸易		52,971,308.14	99,728,020.60	39,823.01	152,739,151.75
其他	1,339,577.66	10,865,999.65			12,205,577.31
小 计	236,854,476.81	125,055,046.51	99,728,020.60	39,823.01	461,677,366.93
收入确认时间					
商品（在某一时点转让）	236,854,476.81	125,055,046.51	99,728,020.60	39,823.01	461,677,366.93
小 计	236,854,476.81	125,055,046.51	99,728,020.60	39,823.01	461,677,366.93

(3) 在本期确认的包括在合同负债期初账面价值中的收入为 24,725,700.96 元。

2. 税金及附加

项 目	本期数	上年同期数
城市维护建设税	956,868.23	1,223,332.64
教育费附加	517,673.92	675,440.04

地方教育附加	345,115.92	450,293.36
印花税	149,588.10	154,482.16
房产税	1,995,374.16	1,502,997.98
土地使用税	42,677.53	50,527.35
车船税	16,255.00	19,620.00
合 计	4,023,552.86	4,076,693.53

3. 销售费用

项 目	本期数	上年同期数
运费及车辆使用费	4,142,009.43	5,521,602.47
职工薪酬	5,752,034.53	6,052,348.71
广告及展会费	704,719.90	2,811,696.32
佣金	20,786.74	45,467.33
差旅费	972,310.49	1,543,615.01
咨询费	477,613.22	61,778.78
维保费	562,638.79	765,754.31
其他	1,873,315.75	2,559,952.01
合 计	14,505,428.85	19,362,214.94

4. 管理费用

项 目	本期数	上年同期数
职工薪酬	17,703,780.61	19,736,584.82
折旧费用	8,119,690.85	11,540,987.31
中介费用	1,602,646.73	1,672,594.66
无形资产摊销	882,297.49	957,290.26
业务招待费	1,869,605.79	1,673,423.28
修理费	1,930,223.29	2,622,609.97
房租费	57,842.88	32,283.02
水电费	608,025.49	868,113.65

其他	8,379,297.74	8,486,418.56
合 计	41,153,410.87	47,590,305.53

5. 研发费用

项 目	本期数	上年同期数
人员人工费用	14,893,261.97	10,134,766.73
直接投入费用	5,068,009.41	4,048,050.14
折旧费	2,711,774.07	3,274,333.36
无形资产摊销	7,883,683.29	10,061,936.67
设计试验等费用	2,797,762.55	753,092.50
其他费用	890,991.64	548,624.22
合 计	34,245,482.93	28,820,803.62

6. 财务费用

项 目	本期数	上年同期数
手续费	424,704.48	503,837.96
汇兑损益	3,455,297.07	-1,210,762.15
利息收入	-4,846,292.39	-206,123.19
利息支出	429,346.54	224,127.78
合 计	-536,944.30	-688,919.60

7. 其他收益

(1) 明细情况

项 目	本期数	上年同期数	计入本期非经常性损益的金额 [注 2]
与资产相关的政府补助[注 1]	4,739,395.64	4,241,034.74	4,739,395.64
与收益相关的政府补助[注 2]	10,088,727.66	8,602,579.21	8,525,423.78
代扣个人所得税手续费返还	17,971.66		17,971.66
合 计	14,846,094.96	12,843,613.95	13,282,791.08

[注 1] 本期计入其他收益的政府补助情况详见本财务报表附注五(四)3 之说明。

[注 2] 根据财政部、税务总局《关于软件产品增值税政策的通知》(财税〔2011〕100 号)，公司于 2020 年 9 月 21 日收到即征即退增值税税款 1,563,303.88 元，属于经常性损益。

8. 投资收益

项 目	本期数	上年同期数
权益法核算的长期股权投资收益	23,124,338.76	32,419,165.10
金融工具持有期间的投资收益	575,700.00	636,300.00
其中：其他权益工具投资	575,700.00	636,300.00
理财产品投资收益	9,149,128.30	6,524,111.96
合 计	32,849,167.06	39,579,577.06

9. 公允价值变动收益

项 目	本期数	上年同期数
交易性金融资产		103,500.00
合 计		103,500.00

10. 信用减值损失

项 目	本期数	上年同期数
坏账损失	6,480,004.32	334,061.58
合 计	6,480,004.32	334,061.58

11. 资产减值损失

项 目	本期数	上年同期数
存货跌价损失	-13,462,658.56	-13,144,533.85
商誉减值损失	-34,634,537.38	-19,155,441.52
长期股权投资减值损失	-21,557,238.39	
无形资产减值损失		-259,552.59
合 计	-69,654,434.33	-32,559,527.96

12. 资产处置收益

项 目	本期数	上年同期数	计入本期非经常性损益的金额
非流动资产处置利得	35,434,474.50	281,132.52	35,434,474.50
合 计	35,434,474.50	281,132.52	35,434,474.50

13. 营业外收入

项 目	本期数	上年同期数	计入本期非经常性损益的金额
政府补助[注]	1,700,830.00		1,700,830.00
赔款收入	93,233.80	194,479.44	93,233.80
其他	401,904.60	42,664.74	401,904.60
合 计	2,195,968.40	237,144.18	2,195,968.40

[注]本期计入营业外收入的政府补助情况详见本财务报表附注五(四)3之说明

14. 营业外支出

项 目	本期数	上年同期数	计入本期非经常性损益的金额
对外捐赠	291,249.77	775,000.00	291,249.77
非流动资产毁损报废损失	126,511.78	71,186.10	126,511.78
其他	113,822.54	311,205.20	113,822.54
合 计	531,584.09	1,157,391.30	531,584.09

15. 所得税费用

(1) 明细情况

项 目	本期数	上年同期数
当期所得税费用	8,436,007.43	9,579,402.48
递延所得税费用	-801,467.08	825,366.26
合 计	7,634,540.35	10,404,768.74

(2) 会计利润与所得税费用调整过程

项 目	本期数	上年同期数
利润总额	72,496,975.03	90,964,470.82
按母公司适用税率计算的所得税费用	10,874,546.25	13,644,670.62
子公司适用不同税率的影响	472,550.27	-424,180.35
调整以前期间所得税的影响	410,625.31	562,701.66
加计扣除的影响	-2,824,236.07	-3,128,628.23
非应税收入的影响	-3,882,504.76	-5,280,243.71
不可抵扣的成本、费用和损失的影响	5,443,231.49	3,165,626.48
使用前期未确认递延所得税资产的可抵扣亏损的影响	-178,580.02	
本期未确认递延所得税资产的可抵扣暂时性差异或可抵扣亏损的影响	-2,681,092.12	1,864,822.27
所得税费用	7,634,540.35	10,404,768.74

16. 其他综合收益的税后净额

其他综合收益的税后净额详见本财务报表附注五(一)34之说明。

(三) 合并现金流量表项目注释

1. 收到其他与经营活动有关的现金

项 目	本期数	上年同期数
经营性保证金收回	32,313,274.84	43,232,288.64
房租收入	8,452,061.86	8,297,108.53
政府补助	10,226,253.78	8,759,678.38
利息收入	577,382.14	443,574.24
其他	1,059,414.44	1,523,795.04
合 计	52,628,387.06	62,256,444.83

2. 支付其他与经营活动有关的现金

项 目	本期数	上年同期数
付现的费用	19,646,550.82	29,850,697.52
支付经营性保证金	30,127,104.41	37,751,874.66

其他	605,315.19	1,736,708.53
合 计	50,378,970.42	69,339,280.71

3. 收到其他与投资活动有关的现金

项 目	本期数	上年同期数
收回定期存款和利息	141,310,056.92	
收回长期应收款		8,235,294.12
收回股权转让款	7,845,559.76	
其他	2,626,935.51	
合 计	151,782,552.19	8,235,294.12

4. 支付其他与投资活动有关的现金

项 目	本期数	上年同期数
存入定期存款	220,348,625.00	
合 计	220,348,625.00	

5. 现金流量表补充资料

(1) 现金流量表补充资料

补充资料	本期数	上年同期数
1) 将净利润调节为经营活动现金流量:		
净利润	64,862,434.68	80,559,702.08
加: 资产减值准备	63,174,430.01	32,225,466.38
固定资产折旧、油气资产折耗、生产性生物资产折旧	28,202,932.97	32,357,578.27
无形资产摊销	8,821,849.82	11,071,344.97
长期待摊费用摊销	547,523.24	549,041.87
处置固定资产、无形资产和其他长期资产的损失(收益以“-”号填列)	-35,434,474.50	-281,132.52
固定资产报废损失(收益以“-”号填列)	126,511.78	71,186.10
公允价值变动损失(收益以“-”号填列)		-103,500.00

财务费用(收益以“-”号填列)	-382,014.02	-749,183.32
投资损失(收益以“-”号填列)	-32,849,167.06	-39,579,577.06
递延所得税资产减少(增加以“-”号填列)	4,417,660.04	-750,121.11
递延所得税负债增加(减少以“-”号填列)	-5,219,127.12	1,575,487.37
存货的减少(增加以“-”号填列)	474,046.46	-6,473,561.04
经营性应收项目的减少(增加以“-”号填列)	13,714,813.13	74,653,220.44
经营性应付项目的增加(减少以“-”号填列)	-28,579,533.32	-60,345,248.74
其他[注]	6,413,908.25	
经营活动产生的现金流量净额	88,291,794.36	124,780,703.69
2) 不涉及现金收支的重大投资和筹资活动:		
债务转为资本		
一年内到期的可转换公司债券		
融资租入固定资产		
3) 现金及现金等价物净变动情况:		
现金的期末余额	284,544,037.38	343,034,149.63
减: 现金的期初余额	343,034,149.63	74,745,523.21
加: 现金等价物的期末余额		
减: 现金等价物的期初余额		
现金及现金等价物净增加额	-58,490,112.25	268,288,626.42

[注]: 系研发项目由于不能为公司带来未来经济利益, 不满足继续资本化条件的, 将该部分开发支出金额转入当期损益。

(2) 现金和现金等价物的构成

项 目	期末数	期初数
1) 现金	284,544,037.38	343,034,149.63
其中: 库存现金	94,292.45	122,514.34
可随时用于支付的银行存款	284,449,744.93	342,911,635.29
可随时用于支付的其他货币资金		
可用于支付的存放中央银行款项		
存放同业款项		

拆放同业款项		
2) 现金等价物		
其中：三个月内到期的债券投资		
3) 期末现金及现金等价物余额	284,544,037.38	343,034,149.63
其中：母公司或集团内子公司使用受限制的现金及现金等价物		

(4) 不涉及现金收支的商业汇票背书转让金额

项 目	本期数	上期数
背书转让的商业汇票金额	56,087,834.21	91,579,677.72
其中：支付货款	56,087,834.21	91,579,677.72

(5) 现金流量表补充资料的说明

期末货币资金余额中共有结构性存款及期末计提利息、ETC冻结资金、银行承兑汇票保证金和信用证保证金 88,124,118.78 元，应收银行理财利息 2,013,521.08 元，不属于现金及现金等价物。

(四) 其他

1. 所有权或使用权受到限制的资产

项 目	期末账面价值	受限原因
货币资金	88,124,118.78	结构性存款本金及期末计提利息、银行承兑汇票保证金、ETC冻结资金及信用证保证金使用受限
合 计	88,124,118.78	

2. 外币货币性项目

项 目	期末外币余额	折算汇率	期末折算成人民币余额
货币资金			
其中：美元	5,880,111.67	6.5249	38,367,140.62
欧元	198,410.41	8.0250	1,592,243.54
应收账款			
其中：美元	2,308,408.33	6.5249	15,062,133.51
欧元	34,969.35	8.0250	280,629.03
其他应收款			

其中：港币	6,000.00	0.8416	5,049.60
应付账款			
其中：美元	765,640.24	6.5249	4,995,726.00
欧元	10,109.83	8.0250	81,131.39
其他应付款			
其中：美元	183,729.95	6.5249	1,198,819.55

3. 政府补助

(1) 明细情况

1) 与资产相关的政府补助

总额法

项 目	期初 递延收益	本期新 增补助	本期摊销	期末 递延收益	本期摊销 列报项目	说明
年产 300 万 米环保型车 用内饰面料 项目	4,400,505.72		1,281,811.20	3,118,694.52	其他收益	《关于拨转 2011 年产业结构调整项目（第二批）中央预算内基建资金的通知》（海企财〔2011〕478 号）
清洁生产技 术改造项目	4,013,333.33		286,666.68	3,726,666.65	其他收益	《关于转拨 2013 年节能重点工程循环经济和资源节约重大示范项目及重点工业污染治理工程（第二批）中央基建投资预算的通知》（海财企〔2013〕504 号）
2017 年机 器换人项目	918,750.00		131,250.00	787,500.00	其他收益	《海宁市财政局、海宁市经济和信息化局关于下达经编行业“机器换人”省试点补助（首次）的通知》（海财预〔2017〕281 号）
2016 年机 器换人项目	495,600.00		70,800.00	424,800.00	其他收益	《关于组织申报 2016 年度工业生产性设备投资财政专项奖励的通知》（海经信〔2017〕15 号）
政府补助生 产研发基地 项目资助	3,678,571.48		142,857.12	3,535,714.36	其他收益	《关于深圳市威尔德医疗电子股份有限公司生产研发基地项目资金申

						请报告的批复》(深发改(2010)1737号)
深圳市财政委员会工程进度补助	4,000,000.00			4,000,000.00	其他收益	《国家发展改革委关于下达产业结构调整项目2010年中央预算内投资计划的通知》(发改投资(2010)2540号)、《关于转发《国家发展改革委关于下达产业结构调整项目2010年中央预算内投资计划的通知》(发改投资(2010)2252号)
肿瘤治疗新技术及产品的研发与应用研究补助	894,700.00			894,700.00	其他收益	《科技部关于863计划生物和医药技术领域肿瘤治疗新技术及产品的研发与应用研究主题项目立项的通知》(国科发社(2012)1051号)、《国家高技术研究发展计划(863计划)课题任务书》
深圳市战略性新兴产业发展专项资金补助	5,000,000.00		1,974,710.64	3,025,289.36	其他收益	《深圳市发展改革委关于深圳市威尔德医疗电子有限公司全数字超声治疗仪和全数字超声疼痛治疗仪产业化项目资金申请报告的批复》(深发改(2013)755号)、《深圳市发展改革委等关于下达深圳市战略性新兴产业发展专项资金2013年第一批扶持计划的通知》(深发改(2013)535号)
超声微泡空化溶栓仪研发及产业化补助	1,025,000.00		300,000.00	725,000.00	其他收益	子公司威尔德与深圳市科技创新委员会签订的《深圳市科技计划项目合同书》
智能化改造项目	893,700.00		99,300.00	794,400.00	其他收益	《海宁市财政局海宁市经济和信息化局关于下达2018年度工业生产性设备财政奖励资金(第二批)的通知》(海财预(2019)377号)

PICC 超声引导系统	979,333.33		452,000.00	527,333.33	其他收益	《市工业和信息化局关于 2019 年度战略性新兴产业专项资金新兴产业扶持计划第四批资助项目公示的通知》
小 计	26,299,493.86		4,739,395.64	21,560,098.22		

2) 与收益相关，且用于补偿公司已发生的相关成本费用或损失的政府补助

项 目	金 额	列报项目	说 明
土地征收按时签约奖和按时腾空奖	1,700,830.00	营业外收入	根据公司与海宁许村镇人民政府签订的《房屋征收（收购）协议书》，公司于 2020 年 12 月 24 日收到海宁市许村新市镇投资开发有限公司海宁市许村新市镇投资开发有限公司土地征收款（包括按时签约奖和按时腾空奖）合计 1,700,830.00 元
税费返还	1,563,303.88	其他收益	《关于软件产品增值税政策的通知》
企业发展补助	7,846,567.93	其他收益	《浙江省人民政府关于支持大众创业促进就业的意见》（浙政发〔2015〕21 号）、《浙江省财政厅、浙江省商务厅关于下达 2020 年中央对外经贸发展专项资金的通知》（浙财企〔2020〕59 号）、《深圳市财政委员会关于做好失业保险支持企业稳定岗位有关工作的通知》、《深圳市坪山区科技创新局 深圳市坪山区财政局关于下达 2019 年度科技创新专项资金资助计划的通知》、《开展坪山区应对新型冠状病毒肺炎疫情支持企业保经营稳发展专项资助第二批申报工作的通知》、《关于 2018 年度坪山区和谐劳动关系奖励（补贴）资金拟奖励（补贴）名单的通知》、《关于公示 2019 年度企业研究开发资助计划第一批拟资助企业名单的通知》、《坪山区 2019 年度经济发展专项资金项目资助合同书》、《关于做好 2020 年海宁市失业保险稳岗返还政策工作的通知》（海人社

			(2020) 6 号)、《关于下达 2020 年第一批专利补助经费的通知》(海财预(2020) 99 号)、《关于支持中小微企业共渡难关的政策意见》(海政发(2020) 7 号)、《关于印发《新型冠状病毒肺炎疫情期期间助推企业加快引进员工实施意见》的通知》(海人社(2020) 4 号)、《海宁市财政局 海宁市商务局关于下达 2020 年度抗击疫情支持外贸发展专项奖励的通知》(海财预(2020) 375 号)、《中共海洲街道委员会 海洲街道办事处关于表彰 2019 年度服务业先进单位的通报》(海洲委(2020) 33 号)
其他	678,855.85	其他收益	《关于下达 2019 年度节能项目财政奖励资金的通知》(海财预(2020) 302 号)、《关于下达我市 2019 年度入选浙江省百千万高技能领军人才-优秀技能人才奖励资金的通知》(海财预(2020) 262 号)、《关于表彰 2019 年度先进企业、单位的决定》(许委(2020) 1 号)、《深圳市水务局关于印发〈深圳市关于对工商企业发放 6 个月污水处理费补贴的实施细则〉的通知》、《深圳市工商业用电降成本暂行方法》
小 计	11,789,557.66		

(2) 本期计入当期损益的政府补助金额为 16,528,953.30 元。

六、合并范围的变更

其他原因的合并范围变动

1. 合并范围增加

公司名称	股权取得方式	股权取得时点	出资额	出资比例
浙江嘉兴新航医疗器械有限公司	投资设立	2020/7/21	3,500,000.00	70.00%

2. 合并范围减少

公司名称	股权处置方式	股权处置时点	处置日净资产	期初至处置日净利润
深圳市博亿金医疗器械有限公司	注销	2020/11/12		714,338.83

七、在其他主体中的权益

(一) 在重要子公司中的权益

1. 重要子公司的构成

基本情况

子公司名称	主要经营地	注册地	业务性质	持股比例(%)		取得方式
				直接	间接	
深圳市威尔德医疗电子有限公司	深圳市	深圳市	制造业	100.00		非同一控制下企业合并
嘉兴市宏达进出口有限公司	海宁市	海宁市	进出口贸易	100.00		设立
上海宏航医疗器械有限公司	上海市	上海市	贸易		70.00	非同一控制下企业合并
浙江嘉兴新航医疗器械有限公司	海宁市	海宁市	贸易	70.00		设立

2. 重要的非全资子公司

子公司名称	少数股东持股比例	本期归属于少数股东的损益	本期向少数股东宣告分派的股利	期末少数股东权益余额
上海宏航医疗器械有限公司	30.00	943,640.92		1,690,069.20
浙江嘉兴新航医疗器械有限公司	30.00	-32,918.10		1,467,081.90

3. 重要非全资子公司的主要财务信息

(1) 资产和负债情况

子公司名称	期末数					
	流动资产	非流动资产	资产合计	流动负债	非流动负债	负债合计
上海宏航医疗器械有限公司	19,215,438.60	303,411.12	19,518,849.72	13,885,285.73		13,885,285.73
浙江嘉兴新航医疗器械有限公司	4,905,501.42		4,905,501.42	15,228.41		15,228.41

(续上表)

子公司名称	期初数					
	流动资产	非流动资产	资产合计	流动负债	非流动负债	负债合计
上海宏航医疗器械有限公司	45,833,498.88	481,609.94	46,315,106.82	43,827,012.57		43,827,012.57
浙江嘉兴新航医疗器械有限公司						

(2) 损益和现金流量情况

子公司名称	本期数			
	营业收入	净利润	综合收益总额	经营活动现金流量
上海宏航医疗器械有限公司	52,971,308.14	3,145,469.74	3,145,469.74	7,408,311.94
浙江嘉兴新航医疗器械有限公司	39,823.01	-109,726.99	-109,726.99	-196,472.36

(续上表)

子公司名称	上期数			
	营业收入	净利润	综合收益总额	经营活动现金流量
上海宏航医疗器械有限公司	23,853,799.35	-6,560,373.92	-6,560,373.92	25,267,874.49
浙江嘉兴新航医疗器械有限公司				

(二) 在联营企业中的权益

1. 重要的联营企业

基本情况

合营企业或联营企业名称	主要经营地	注册地	业务性质	持股比例(%)		对合营企业或联营企业投资的会计处理方法
				直接	间接	
海宁宏达小额贷款股份有限公司	海宁市	海宁市	非银金融业	26.8052		权益法核算
海宁宏达股权投资管理有限公司	海宁市	海宁市	股权投资业	29.4100		权益法核算

2. 重要联营企业的主要财务信息

项目	期末数/本期数		期初数/上年同期数	
	海宁市宏达小额贷款股份有限公司	海宁宏达股权投资管理有限公司	海宁市宏达小额贷款股份有限公司	海宁宏达股权投资管理有限公司
流动资产	1,162,816,139.89	436,853.82	1,110,796,695.55	437,110.33
非流动资产	4,446,384.93	692,000,000.00	2,425,106.53	692,000,000.00
资产合计	1,167,262,524.82	692,436,853.82	1,113,221,802.08	692,437,110.33
流动负债	433,272,383.85	564,000.00	390,073,105.72	564,000.00

非流动负债		390,715,108.99		390,715,108.99
负债合计	433,272,383.85	391,279,108.99	390,073,105.72	391,279,108.99
少数股东权益	88,614,567.86		84,041,521.22	
归属于母公司所有者权益	645,375,573.11	301,157,744.83	639,107,175.14	301,158,001.34
按持股比例计算的净资产份额	172,994,213.12	88,570,492.75	171,313,956.51	88,570,568.19
调整事项				
商誉	126,639,221.31	77,773,007.53	126,639,221.31	99,330,245.92
其他	335,412.22	16,551,874.63	335,412.41	16,551,874.63
对联营企业权益投资的账面价值	299,968,846.65	182,895,374.91	298,288,590.23	204,452,688.74
营业收入	148,871,493.00		154,082,816.97	
净利润	96,500,944.61	-256.51	99,254,413.44	28,277,502.46
其他综合收益				
综合收益总额	96,500,944.61	-256.51	99,254,413.44	28,277,502.46
本期收到的来自联营企业的股利			33,506,496.50	

八、与金融工具相关的风险

本公司从事风险管理的目标是在风险和收益之间取得平衡,将风险对本公司经营业绩的负面影响降至最低水平,使股东和其他权益投资者的利益最大化。基于该风险管理目标,本公司风险管理的基本策略是确认和分析本公司面临的各种风险,建立适当的风险承受底线和进行风险管理,并及时可靠地对各种风险进行监督,将风险控制在限定的范围内。

本公司在日常活动中面临各种与金融工具相关的风险,主要包括信用风险、流动性风险及市场风险。管理层已审议并批准管理这些风险的政策,概括如下。

(一) 信用风险

信用风险,是指金融工具的一方不能履行义务,造成另一方发生财务损失的风险。

1. 信用风险管理实务

(1) 信用风险的评价方法

公司在每个资产负债表日评估相关金融工具的信用风险自初始确认后是否已显著增加。在确定信用风险自初始确认后是否显著增加时,公司考虑在无须付出不必要的额外成本或努力即可获得合理且有依据的信息,包括基于历史数据的定性和定量分析、外部信用风险评级

以及前瞻性信息。公司以单项金融工具或者具有相似信用风险特征的金融工具组合为基础，通过比较金融工具在资产负债表日发生违约的风险与在初始确认日发生违约的风险，以确定金融工具预计存续期内发生违约风险的变化情况。

当触发以下一个或多个定量、定性标准时，公司认为金融工具的信用风险已发生显著增加：

- 1) 定量标准主要为资产负债表日剩余存续期违约概率较初始确认时上升超过一定比例；
- 2) 定性标准主要为债务人经营或财务情况出现重大不利变化、现存的或预期的技术、市场、经济或法律环境变化并将对债务人对公司的还款能力产生重大不利影响等。

(2) 违约和已发生信用减值资产的定义

当金融工具符合以下一项或多项条件时，公司将该金融资产界定为已发生违约，其标准与已发生信用减值的定义一致：

- 1) 债务人发生重大财务困难；
- 2) 债务人违反合同中对债务人的约束条款；
- 3) 债务人很可能破产或进行其他财务重组；
- 4) 债权人出于与债务人财务困难有关的经济或合同考虑，给予债务人在任何其他情况下都不会做出的让步。

2. 预期信用损失的计量

预期信用损失计量的关键参数包括违约概率、违约损失率和违约风险敞口。公司考虑历史统计数据(如交易对手评级、担保方式及抵质押物类别、还款方式等)的定量分析及前瞻性信息，建立违约概率、违约损失率及违约风险敞口模型。

3. 信用风险敞口及信用风险集中度

本公司的信用风险主要来自银行存款、应收款项及长期应收款。为控制上述相关风险，本公司分别采取了以下措施。

(1) 银行存款

本公司将银行存款存放于信用评级较高的金融机构，故其信用风险较低。

(2) 应收款项

本公司定期对采用信用方式交易的客户进行信用评估。根据信用评估结果，本公司选择与经认可的且信用良好的客户进行交易，并对其应收款项余额进行监控，以确保本公司不会面临重大坏账风险。

由于本公司的应收账款风险点分布于多个合作方和多个客户，截至2020年12月31日，

本公司应收账款的 31.00%(2019 年 12 月 31 日：40.12%)源于余额前五名客户，本公司不存在重大的信用集中风险。

(3) 长期应收款

本公司的长期应收款均系对海宁宏达股权投资管理有限公司的应收债权款，截至 2020 年 12 月 31 日，期末剩余债权 108,079,198.87 元，存在一定的信用集中风险，公司对该债权期末余额结合海宁宏达股权投资管理有限公司每年经营情况采用个别认定法计提减值准备。

本公司所承受的最大信用风险敞口为资产负债表中每项金融资产的账面价值。

(二) 流动性风险

流动性风险，是指本公司在履行以交付现金或其他金融资产的方式结算的义务时发生资金短缺的风险。流动性风险可能源于无法尽快以公允价值售出金融资产；或者源于对方无法偿还其合同债务；或者源于提前到期的债务；或者源于无法产生预期的现金流量。

为控制该项风险，本公司综合运用票据结算、银行借款等多种融资手段，并采取长、短期融资方式适当结合，优化融资结构的方法，保持融资持续性与灵活性之间的平衡。本公司已从多家商业银行取得银行授信额度以满足营运资金需求和资本开支。

金融负债按剩余到期日分类

项 目	期末数				
	账面价值	未折现合同金额	1 年以内	1-3 年	3 年以上
应付票据	29,912,213.00	29,912,213.00	29,912,213.00		
应付账款	77,801,734.22	77,801,734.22	77,801,734.22		
其他应付款	4,632,355.81	4,632,355.81	4,632,355.81		
小 计	112,346,303.03	112,346,303.03	112,346,303.03		

(续上表)

项 目	上年年末数				
	账面价值	未折现合同金额	1 年以内	1-3 年	3 年以上
应付票据	38,253,785.03	38,253,785.03	38,253,785.03		
应付账款	76,170,535.27	76,170,535.27	76,170,535.27		
其他应付款	4,349,497.03	4,349,497.03	4,349,497.03		
小 计	118,773,817.33	118,773,817.33	118,773,817.33		

(三) 市场风险

市场风险,是指金融工具的公允价值或未来现金流量因市场价格变动而发生波动的风险。市场风险主要包括利率风险和外汇风险。

1. 利率风险

利率风险,是指金融工具的公允价值或未来现金流量因市场利率变动而发生波动的风险。固定利率的带息金融工具使本公司面临公允价值利率风险,浮动利率的带息金融工具使本公司面临现金流量利率风险。本公司根据市场环境来决定固定利率与浮动利率金融工具的比例,并通过定期审阅与监控维持适当的金融工具组合。

2. 外汇风险

外汇风险,是指金融工具的公允价值或未来现金流量因外汇汇率变动而发生波动的风险。本公司面临的汇率变动的风险主要与本公司外币货币性资产和负债有关。对于外币资产和负债,如果出现短期的失衡情况,本公司会在必要时按市场汇率买卖外币,以确保将净风险敞口维持在可接受的水平。本公司于中国内地经营,且主要活动以人民币计价。因此,本公司所承担的外汇变动市场风险不重大。

本公司期末外币货币性资产和负债情况详见本财务报表附注五(四)2之说明。

九、公允价值的披露

(一) 以公允价值计量的资产和负债的期末公允价值明细情况

项 目	期末公允价值			
	第一层次公允价值计量	第二层次公允价值计量	第三层次公允价值计量	合 计
持续的公允价值计量				
1. 交易性金融资产和其他非流动金融资产			127,500,000.00	127,500,000.00
分类为以公允价值计量且其变动计入当期损益的金融资产			127,500,000.00	127,500,000.00
银行理财产品			127,500,000.00	127,500,000.00
2. 应收款项融资			16,048,873.14	16,048,873.14
3. 其他权益工具投资	123,927,000.00		40,000,000.00	163,927,000.00
持续以公允价值计量的资产总额	123,927,000.00		183,548,873.14	307,475,873.14

(二) 持续和非持续第一层次公允价值计量项目市价的确定依据

根据在资产负债表日取得的相同资产或负债在活跃市场上未经调整的报价确定公允价值。

(三) 持续和非持续第三层次公允价值计量项目，采用的估值技术和重要参数的定性及定量信息

对于以公允价值计量且变动计入当期损益的金融资产中公司购买的理财产品，本公司根据其管理人提供的估值计算公允价值。

对于应收款项融资，本公司根据期末的账面价值计算其公允价值。

对于其他权益工具投资中，对杭州富特科技股份有限公司的 40,000,000.00 元投资，本公司根据期末的账面价值计算其公允价值。

十、关联方及关联交易

(一) 关联方情况

1. 本公司的控股股东和实际控制人

沈国甫持有本公司 22.00%的股份，系本公司控股股东及实际控制人。

2. 本公司的子公司情况详见本财务报表附注七之说明。

3. 本公司重要的合营或联营企业详见本财务报表附注七之说明。

4. 本公司的其他关联方情况

(1) 本公司的其他关联方

其他关联方名称	其他关联方与本公司关系
沈珺	沈国甫之子
宏达控股集团有限公司	沈珺持有其 56.006%的股权，担任该公司总经理
浙江宏达大厦管理有限公司[注]	宏达控股集团有限公司全资子公司
海宁市宏达置业有限公司	宏达控股集团有限公司全资孙公司
杭州宏达君合资产管理有限公司	沈国甫担任董事长
浙江宝地宁达众创空间有限公司	沈国甫担任副董事长，沈珺担任董事

[注]：原海宁宏达科创中心有限公司，本期更名为浙江宏达大厦管理有限公司。

(二) 关联交易情况

1. 购销商品、提供和接受劳务的关联交易

(1) 明细情况

1) 采购商品和接受劳务的关联交易

关联方	关联交易内容	本期数	上年同期数
海宁市宏达置业有限公司	餐费、房费、场地租用费用	160,824.85	588,704.00
杭州宏达君合资产管理有限公司	投资顾问费	396,039.60	

2) 出售商品和提供劳务的关联交易

关联方	关联交易内容	本期数	上年同期数
海宁宏达小额贷款股份有限公司	水电气等其他公用事业费用	9,827.33	24,763.88
浙江宝地宁达众创空间有限公司	劳务费	146,232.61	

2. 关联租赁情况

(1) 明细情况

1) 公司出租情况

承租方名称	租赁资产种类	本期确认的租赁收入	上年同期确认的租赁收入
海宁宏达小额贷款股份有限公司	房屋建筑物	50,952.36	49,047.61

2) 公司承租情况

出租方名称	租赁资产种类	本期确认的租赁费	上年同期确认的租赁费
浙江宏达大厦管理有限公司	房屋建筑物	48,924.95	49,277.26

3. 关联担保情况

本公司及子公司作为被担保方

担保方	担保金额	担保起始日	担保到期日	担保是否已经履行完毕
沈国甫、沈珺、周利华	2,796,775.00	2020/7/9	2021/1/9	否
沈国甫、沈珺、周利华	2,705,243.00	2020/8/12	2021/2/12	否
沈国甫、沈珺、周利华	7,071,720.00	2020/9/15	2021/3/15	否
沈国甫、沈珺、周利华	4,923,230.00	2020/10/21	2021/4/21	否
沈国甫、沈珺、周利华	4,508,706.00	2020/11/10	2021/5/10	否
沈国甫、沈珺、周利华	7,906,539.00	2020/12/10	2021/6/10	否

4. 关键管理人员报酬

项目	本期数	上年同期数

关键管理人员报酬	431.33 万元	379.86 万元
----------	-----------	-----------

(三) 关联方应收应付款项

1. 应收关联方款项

项目名称	关联方	期末数		期初数	
		账面余额	坏账准备	账面余额	坏账准备
预付款项	浙江宏达大厦管理有限公司	12,106.14		12,106.14	
小 计		12,106.14		12,106.14	
其他应收款	浙江宏达大厦管理有限公司	440.00	440.00	440.00	440.00
	浙江宝地宁达众创空间有限公司	36,600.00	1,830.00		
	海宁宏达小额贷款股份有限公司	21,444,157.78			
小 计		21,481,197.78	2,270.00	440.00	440.00
长期应收款	海宁宏达股权投资管理有限公司	108,079,198.87		108,079,198.87	
小 计		108,079,198.87		108,079,198.87	

2. 应付关联方款项

项目名称	关联方	期末数	期初数
应付账款	海宁市宏达置业有限公司	59,123.00	
小 计		59,123.00	
预收账款	海宁宏达小额贷款股份有限公司	12,857.18	12,380.99
小 计		12,857.18	12,380.99

十一、承诺及或有事项

(一) 重要承诺事项

1. 截止 2020 年 12 月 31 日，公司尚有两笔不可撤销信用证未履行完毕，金额分别为 320,000.00 欧元和 45,000.00 美元，保证金金额分别为 2,850,000.00 元和 450,000.00 美元，到期日均为 2021 年 5 月 31 日。

2. 公司向苏州市第九人民医院出具质量保函，为上海宏航医疗器械有限公司提供担保，保函金额为 3,377,000.00 元，到期日为 2021 年 8 月 17 日。

(二) 或有事项

未决诉讼仲裁形成的或有负债及其财务影响

2020年6月4日,威尔德公司临时清洁工蒋安福在清洁消防通道时摔倒受伤,并于2020年11月17日向深圳市坪山区人民法院提起诉讼,请求威尔德公司赔偿医疗费、后续医疗费、住院伙食补助费、误工费、护理费、护理人员核酸检测医疗费、交通费、营养费、陪护床租金损失合计263,581.00元,公司代理律师目前正在积极处理,同时推进保险公司的理赔,截至本报告批准报出日,上述案件尚未开庭审理。

十二、资产负债表日后事项

(一) 重要的非调整事项

1. 2021年1月30日,威尔德公司与其子公司深圳市惠众医疗器械有限公司(以下简称“惠众医疗公司”)签署资产转让协议,出售与体外诊断试剂相关的资产,总价970,001.00元。同日,威尔德公司与深圳市惠众康成企业管理中心(有限合伙)及自然人崔晓光签署股权转让协议,向其出售惠众医疗公司100.00%股权及威尔德公司对惠众医疗公司2,500,000.00元的债权(含前述资产转让协议产生的970,001.00元债权),总价为3,500,000.00元。

2. 公司大股东沈国甫先生于2021年1月8日至2021年1月13日、2021年3月11日至2021年3月12日通过集中竞价方式累计增持公司股份1,261,245股,占公司总股本0.71%。截至2021年4月18日,沈国甫先生合计持有公司40,150,081股股份,占公司总股本22.71%。

(二) 资产负债表日后利润分配情况

拟分配的利润或股利	根据本公司2021年4月18日第七届第八次董事会通过的《2020年度利润分配预案》,拟以总股本176,762,528股为基数,每10股派发现金股利人民币1.00元(含税),共计派发人民币17,676,252.80元。本次分配预案不送红股,不以资本公积金转增股本。此利润分配预案尚需经公司2020年年度股东大会审议批准
-----------	--

十三、其他重要事项

(一) 分部信息

1. 确定报告分部考虑的因素

公司以内部组织结构、管理要求、内部报告制度等为依据确定报告分部,并以行业分部/产品分部为基础确定报告分部。分别对纺织面料业务、医疗器械业务及贸易业务等的经营

业绩进行考核。与各分部共同使用的资产、负债按照规模比例在不同的分部之间分配。

2. 报告分部的财务信息

行业分部/产品分部

项 目	主营业务收入	主营业务成本	资产总额	负债总额
交运面料	147,198,263.09	88,667,151.81	787,953,301.84	71,862,355.45
服饰面料	73,714,011.79	47,678,667.98	394,591,605.65	38,642,285.40
染整和家纺	16,876,503.35	12,014,745.12	90,340,037.03	9,737,629.63
医疗器械	61,217,738.72	28,075,313.88	613,327,975.47	19,797,887.30
贸易	152,800,513.95	137,833,079.84	61,586,830.56	40,281,351.46
分部间抵销	-2,335,241.28	-2,273,879.08	-15,335.24	-15,335.24
合计	449,471,789.62	311,995,079.55	1,947,784,415.31	180,306,174.00

(二) 其他对投资者决策有影响的重要交易和事项

1. 公司于 2013 年 7 月与金向阳签署《股权转让协议》及《补充协议》，约定以 8,000 万元将持有的上海佰金医疗器械有限公司的全部出资额转让给金向阳，截至 2015 年 12 月 31 日，金向阳尚未按上述协议约定支付剩余股权转让款 1,404.10 万元。故公司于 2016 年 1 月 27 日向海宁市人民法院提起民事诉讼，要求其支付上述剩余股权转让款及违约金共计 3,366.46 万元(其中违约金暂计算至 2016 年 1 月 27 日)。该诉讼事项公司已胜诉。海宁市人民法院于 2018 年 1 月 16 日做出执行裁定书，强制执行金向阳及其前妻李艺歌部分财产，并将两位被执行人列入失信被执行人名单。

金向阳于 2018 年 1 月 10 日向嘉兴市中级人民法院起诉本公司，要求解除 2013 年与本公司签署的《股权转让协议》，且要求公司退回转让款并支付违约金。2018 年 3 月 13 日，嘉兴市中级人民法院作出宣判，驳回金向阳的全部诉讼请求（民事判决书（2018）浙 04 民初 10 号）。金向阳就嘉兴市中院的判决向浙江省高级人民法院提起上诉。2018 年 6 月 19 日，浙江省高级人民法院作出判决：驳回上诉，维持原判，且案件受理费 595,264.00 元，由上诉人金向阳负担（（2018）浙民终 301 号）。

2019 年 3 月 31 日，最高人民法院出具民事裁定书（2019）最高法民申 1428 号，驳回了金向阳对浙江省高院（2018）浙民终 301 号民事判决的再审申请。截至 2019 年 12 月 31 日，公司已对应收金向阳剩余股权转让款 13,835,419.26 元全额计提坏账准备。

2020 年 12 月 2 日，公司收到了海宁市人民法院强制执行得到的 7,869,559.76 元，前

期公司已支付 24,000 元代付金向阳家属房租。根据企业会计准则，公司据此转回其他应收款的单项计提坏账准备 7,845,559.76 元，相应增加公司 2020 年归属母公司净利润。

2. 2020 年 3 月 5 日，宏达高科公告了 2020 年度非公开发行 A 股股票预案，经公司第七届董事会第二次会议审议通过，公司拟以 7.60 元/股向为沈国甫、毛志林、许建舟、顾伟锋、王凤娟、孙云浩、张建福以及周美玲共 8 名特定对象发行不超过 2,658 万股股票。发行对象以现金认购本次发行的全部股票。沈国甫为公司控股股东、实际控制人、董事长，毛志林、许建舟、顾伟锋、王凤娟、孙云浩、张建福、周美玲均为公司董事、监事或高级管理人员。该议案提出已超 12 个月，并未提交股东大会审议。

十四、母公司财务报表主要项目注释

(一) 母公司资产负债表项目注释

1. 应收账款

(1) 明细情况

1) 类别明细情况

种 类	期末数				
	账面余额		坏账准备		账面价值
	金额	比例 (%)	金额	计提比例 (%)	
单项计提坏账准备					
按组合计提坏账准备	69,857,470.92	100.00	4,112,787.01	5.89	65,744,683.91
合 计	69,857,470.92	100.00	4,112,787.01	5.89	65,744,683.91

(续上表)

种 类	期初数				
	账面余额		坏账准备		账面价值
	金额	比例 (%)	金额	计提比例 (%)	
单项计提坏账准备					
按组合计提坏账准备	81,708,412.30	100.00	4,527,449.33	5.54	77,180,962.97
合 计	81,708,412.30	100.00	4,527,449.33	5.54	77,180,962.97

2) 采用账龄组合计提坏账准备的应收账款

账 龄	期末数		
	账面余额	坏账准备	计提比例 (%)
1 年以内	68,249,856.33	3,412,492.82	5.00

1-2 年	870,220.80	87,022.08	10.00
2-3 年	44,789.53	8,957.91	20.00
3-5 年	147,150.10	58,860.04	40.00
5 年以上	545,454.16	545,454.16	100.00
小 计	69,857,470.92	4,112,787.01	5.89

(2) 坏账准备变动情况

项 目	期初数	本期增加			本期减少			期末数
		计提	收回	其他	转回	核销	其他	
单项计提坏账准备								
按组合计提坏账准备	4,527,449.33	-414,662.32					4,112,787.01	
小 计	4,527,449.33	-414,662.32					4,112,787.01	

(3) 应收账款金额前 5 名情况

单位名称	账面余额	占应收账款余额的比例(%)	坏账准备
上海吉翔汽车车顶饰件有限责任公司	11,682,316.75	16.72	584,115.84
WINDS ENTERPRISES LIMITED	7,027,206.57	10.06	351,360.33
诺博汽车系统有限公司保定徐水座椅分公司	6,880,721.31	9.85	344,036.07
深圳市丽宏君服饰有限公司	5,024,746.22	7.19	251,237.31
沈阳安通林汽车配件制造有限公司	3,023,226.35	4.33	151,161.32
小 计	33,638,217.20	48.15	1,681,910.87

2. 其他应收款

(1) 明细情况

项 目	期末数	期初数
应收股利	21,444,157.78	
其他应收款	177,078.93	128,181.00
合 计	21,621,236.71	128,181.00

(2) 其他应收款

1) 明细情况

① 类别明细情况

种 类	期末数				
	账面余额		坏账准备		账面价值
	金额	比例 (%)	金额	计提比例 (%)	
单项计提坏账准备	5,989,859.50	96.81	5,989,859.50	100.00	
按组合计提坏账准备	197,644.40	3.19	20,565.47	10.41	177,078.93
合 计	6,187,503.90	100.00	6,010,424.97	97.14	177,078.93

(续上表)

种 类	期初数				
	账面余额		坏账准备		账面价值
	金额	比例 (%)	金额	计提比例 (%)	
单项计提坏账准备	13,835,419.26	98.73	13,835,419.26	100.00	
按组合计提坏账准备	178,348.42	1.27	50,167.42	28.13	128,181.00
合 计	14,013,767.68	100.00	13,885,586.68	99.09	128,181.00

② 期末单项计提坏账准备的其他应收款

自然人名称	账面余额	坏账准备	计提比例 (%)	计提理由
金向阳[注]	5,989,859.50	5,989,859.50	100.00	公司预计该款项无法收回,故全额计提坏账准备
小 计	5,989,859.50	5,989,859.50	100.00	

注:期初应收金向阳股权转让款 13,835,419.26 元,预计无法收回故全额计提坏账准备,本期海宁市人民法院对其财产进行拍卖收到 7,869,559.76 元,其中 24,000.00 元代付金向阳家属房租,公司实际收回 7,845,559.76 元,余 5,989,859.50 元全额计提坏账准备。

③ 采用组合计提坏账准备的其他应收款

组合名称	期末数		
	账面余额	坏账准备	计提比例 (%)
账龄组合	197,644.40	20,565.47	10.41
其中: 1 年以内	185,189.40	9,259.47	5.00
3-5 年	1,915.00	766.00	40.00
5 年以上	10,540.00	10,540.00	100.00
小 计	197,644.40	20,565.47	10.41

2) 账龄情况

项 目	期末账面余额
1 年以内	185,189.40
3-5 年	1,915.00
5 年以上	6,000,399.50
小 计	6,187,503.90

3) 坏账准备变动情况

① 明细情况

项 目	第一阶段	第二阶段	第三阶段	小 计
	未来 12 个月 预期信用损失	整个存续期预期 信用损失(未发生 信用减值)	整个存续期预 期信用损失(已 发生信用减值)	
期初数	50,167.42		13,835,419.26	13,885,586.68
期初数在本期	---	---	---	
--转入第二阶段	-2,000.00	2,000.00		
--转入第三阶段	-46,000.00	-2,000.00	48,000.00	
--转回第二阶段				
--转回第一阶段				
本期计提	7,092.05		-36,694.00	-29,601.95
本期收回			7,845,559.76	7,845,559.76
本期转回				
本期核销				
其他变动				
期末数	9,259.47		6,001,165.50	6,010,424.97

② 本期重要的坏账准备收回或转回情况

单位名称	收回或转回金额	收回方式
金向阳	7,845,559.76	银行回款
小 计	7,845,559.76	

4) 其他应收款款项性质分类情况

款项性质	期末数	期初数
押金保证金	152,455.00	135,000.00

股权转让款	5,989,859.50	13,835,419.26
代扣代缴社保公积金	7,523.25	22,359.18
应收暂付款	37,666.15	20,989.24
合 计	6,187,503.90	14,013,767.68

5) 其他应收款金额前 5 名情况

单位名称	款项性质	账面余额	账龄	占其他应收款余额的比例(%)	坏账准备
金向阳	股权转让款	5,989,859.50	5 年以上	96.81	5,989,859.50
嘉兴新嘉爱斯热电有限公司	押金保证金	140,000.00	1 年以内	2.26	7,000.00
浙江宝地宁达众创空间有限公司	应收暂付款	36,600.00	1 年以内	0.59	1,830.00
湖州市星鸿固体废物综合利用处置有限公司	押金保证金	10,000.00	5 年以上	0.16	10,000.00
代扣代缴住房公积金	应收暂付款	5,000.00	1 年以内	0.08	250.00
小 计		6,181,459.50		99.90	6,008,939.50

3. 长期股权投资

(1) 明细情况

项 目	期末数			期初数		
	账面余额	减值准备	账面价值	账面余额	减值准备	账面价值
对子公司投资	655,503,342.96		655,503,342.96	652,003,342.96		652,003,342.96
对联营、合营企业投资	504,421,459.95	21,557,238.39	482,864,221.56	502,741,278.97		502,741,278.97
合 计	1,159,924,802.91	21,557,238.39	1,138,367,564.52	1,154,744,621.93		1,154,744,621.93

(2) 对子公司投资

被投资单位	期初数	本期增加	本期减少	期末数	本期计提减值准备	减值准备期末数
嘉兴市宏达进出口有限公司	5,174,964.47			5,174,964.47		
深圳市威尔德医疗电子有限公司	646,828,378.49			646,828,378.49		
浙江嘉兴新航医疗器械有限公司		3,500,000.00		3,500,000.00		

小 计	652,003,342.96	3,500,000.00		655,503,342.96		
-----	----------------	--------------	--	----------------	--	--

(3) 对联营、合营企业投资

被投资单位	期初数	本期增减变动			
		追加投资	减少投资	权益法下确认的投资损益	其他综合收益调整
联营企业					
海宁宏达小额贷款股份有限公司	298,288,590.23			23,124,414.20	
海宁宏达股权投资管理有限公司	204,452,688.74			-75.44	
小 计	502,741,278.97			23,124,338.76	

(续上表)

被投资单位	本期增减变动				期末数	减值准备期末余额
	其他权益变动	宣告发放现金股利或利润	计提减值准备	其他		
联营企业						
海宁宏达小额贷款股份有限公司		21,444,157.78			299,968,846.65	
海宁宏达股权投资管理有限公司			21,557,238.39		182,895,374.91	21,557,238.39
小 计		21,444,157.78	21,557,238.39		482,864,221.56	21,557,238.39

(二) 母公司利润表项目注释

1. 营业收入/营业成本

(1) 明细情况

项 目	本期数		上年同期数	
	收入	成本	收入	成本
主营业务收入	237,788,778.23	148,360,564.91	331,496,972.64	204,747,256.29
其他业务收入	2,907,389.10	2,304,377.72	3,518,523.97	2,858,608.15
合 计	240,696,167.33	150,664,942.63	335,015,496.61	207,605,864.44

(2) 收入按主要类别的分解信息

报告分部	母公司	小 计
主要经营地区		
境内	215,628,297.62	215,628,297.62

境外	25,067,869.71	25,067,869.71
小 计	240,696,167.33	240,696,167.33
主要产品类型		
交运面料	147,198,263.09	147,198,263.09
服饰面料	73,714,011.79	73,714,011.79
染整和家纺	16,876,503.35	16,876,503.35
其他	2,907,389.10	2,907,389.10
小 计	240,696,167.33	240,696,167.33
收入确认时间		
商品（在某一时点转让）	240,696,167.33	240,696,167.33
小 计	240,696,167.33	240,696,167.33

(3) 在本期确认的包括在合同负债期初账面价值中的收入为 532,467.78 元。

2. 研发费用

项 目	本期数	上年同期数
人员人工费用	8,857,727.86	10,077,980.77
直接投入费用	3,735,843.70	4,013,714.92
折旧费	762,646.56	1,264,829.69
设计试验等费用	1,015,678.45	591,073.88
其他费用	192,812.29	114,285.63
合 计	14,564,708.86	16,061,884.89

3. 投资收益

项 目	本期数	上年同期数
权益法核算的长期股权投资收益	23,124,338.76	32,419,165.10
成本法核算的长期股权投资收益	6,942,372.80	7,686,286.58
金融工具持有期间的投资收益	575,700.00	636,300.00
其中：其他权益工具投资	575,700.00	636,300.00
理财产品投资收益	909,171.24	

关联方资金拆借利息	1,888.89	
合 计	31,553,471.69	40,741,751.68

十五、其他补充资料

(一) 非经常性损益

1. 非经常性损益明细表

项 目	金 额	说 明
非流动性资产处置损益，包括已计提资产减值准备的冲销部分	35,307,962.72	
越权审批，或无正式批准文件，或偶发性的税收返还、减免		
计入当期损益的政府补助（与公司正常经营业务密切相关，符合国家政策规定、按照一定标准定额或定量持续享受的政府补助除外）	14,965,649.42	
计入当期损益的对非金融企业收取的资金占用费		
企业取得子公司、联营企业及合营企业的投资成本小于取得投资时应享有被投资单位可辨认净资产公允价值产生的收益		
非货币性资产交换损益		
委托他人投资或管理资产的损益	9,149,128.30	
因不可抗力因素，如遭受自然灾害而计提的各项资产减值准备		
债务重组损益		
企业重组费用，如安置职工的支出、整合费用等		
交易价格显失公允的交易产生的超过公允价值部分的损益		
同一控制下企业合并产生的子公司期初至合并日的当期净损益		
与公司正常经营业务无关的或有事项产生的损益		
除同公司正常经营业务相关的有效套期保值业务外，持有以公允价值计量且其变动计入当期损益的金融资产、金融负债产生的公允价值变动收益，以及处置以公允价值计量且其变动计入当期损益的金融资产、金融负债和可供出售金融资产取得的投资收益		
单独进行减值测试的应收款项减值准备转回	7,845,559.76	
对外委托贷款取得的损益		

采用公允价值模式进行后续计量的投资性房地产公允价值变动产生的损益		
根据税收、会计等法律、法规的要求对当期损益进行一次性调整对当期损益的影响		
受托经营取得的托管费收入		
除上述各项之外的其他营业外收入和支出	90,066.09	
其他符合非经常性损益定义的损益项目	2,691,157.25	
小 计	70,049,523.54	
减：企业所得税影响数（所得税减少以“-”表示）	8,559,724.34	
少数股东权益影响额(税后)	-72,792.84	
归属于母公司所有者的非经常性损益净额	61,562,592.04	

(二) 净资产收益率及每股收益

1. 明细情况

报告期利润	加权平均净资产收益率(%)	每股收益(元/股)	
		基本每股收益	稀释每股收益
归属于公司普通股股东的净利润	3.67	0.36	0.36
扣除非经常性损益后归属于公司普通股股东的净利润	0.14	0.01	0.01

2. 加权平均净资产收益率的计算过程

项 目	序号	本期数	
归属于公司普通股股东的净利润	A	63,951,711.86	
非经常性损益	B	61,562,592.04	
扣除非经常性损益后的归属于公司普通股股东的净利润	C=A-B	2,389,119.82	
归属于公司普通股股东的期初净资产	D	1,724,999,481.15	
发行新股或债转股等新增的、归属于公司普通股股东的净资产	E		
新增净资产次月起至报告期期末的累计月数	F		
回购或现金分红等减少的、归属于公司普通股股东的净资产	G	17,676,252.80	
减少净资产次月起至报告期期末的累计月数	H	6	
其他	为报告期其他权益工具投资确认的新增的、归属于普通股股东的净资产	I1	-6,953,850.00
	增减净资产次月起至报告期期末的累计月数	J1	6
报告月份数	K	12	

加权平均净资产	$L = \frac{D+A}{2} + \frac{E \times F}{K} - G \times \frac{H}{K} \pm \frac{I \times J}{K}$	1,744,660,285.68
加权平均净资产收益率	$M = A/L$	3.67%
扣除非经常损益加权平均净资产收益率	$N = C/L$	0.14%

3. 基本每股收益和稀释每股收益的计算过程

(1) 基本每股收益的计算过程

项 目	序号	本期数
归属于公司普通股股东的净利润	A	63,951,711.86
非经常性损益	B	61,562,592.04
扣除非经常性损益后的归属于公司普通股股东的净利润	C=A-B	2,389,119.82
期初股份总数	D	176,762,528.00
因公积金转增股本或股票股利分配等增加股份数	E	
发行新股或债转股等增加股份数	F	
增加股份次月起至报告期期末的累计月数	G	
因回购等减少股份数	H	
减少股份次月起至报告期期末的累计月数	I	
报告期缩股数	J	
报告期月份数	K	12
发行在外的普通股加权平均数	$L = D + E + F \times \frac{G}{K} - H \times \frac{I}{K} - J$	176,762,528.00
基本每股收益	$M = A/L$	0.36
扣除非经常损益基本每股收益	$N = C/L$	0.01

(2) 稀释每股收益的计算过程

稀释每股收益的计算过程与基本每股收益的计算过程相同。

宏达高科控股股份有限公司

二〇二一年四月十八日