

中基健康产业股份有限公司

详式权益变动报告书

上市公司名称：中基健康产业股份有限公司

股票上市地点：深圳证券交易所

股票简称：*ST 中基

股票代码：000972

信息披露义务人：新疆生产建设兵团第六师国有资产经营有限责任公司

住所：新疆五家渠市 9 区天山北路 220-7 号

通讯地址：新疆五家渠市青湖北路 3288 号准噶尔农资大厦

信息披露义务人之一致行动人：新疆国恒投资发展集团有限公司

住所：新疆五家渠市天山北路 291 号（原机关联合办公楼）

通讯地址：新疆五家渠市天山北路 291 号（原机关联合办公楼）

权益变动性质：表决权委托解除，可支配股份表决权增加

签署日期：二零二一年七月

声明

一、信息披露义务人及其一致行动人依据《中华人民共和国公司法》、《中华人民共和国证券法》、《上市公司收购管理办法》、《公开发行证券公司信息披露内容与格式准则第 15 号——权益变动报告书》、《公开发行证券公司信息披露内容与格式准则第 16 号——上市公司收购报告书》及相关的法律、法规编写本报告书。

二、依据上述法律法规的规定，本报告书已全面披露了信息披露义务人及一致行动人在中基健康产业股份有限公司拥有权益的股份。

截至本报告书签署之日，除本报告书披露的持股信息外，信息披露义务人及一致行动人没有通过任何其他方式增加或减少在中基健康产业股份有限公司拥有的权益。

三、信息披露义务人及一致行动人签署本报告书已获得必要的授权和批准，其履行亦不违反信息披露义务人及一致行动人章程或内部规则中的任何条款，或与之相冲突。

四、本次权益变动是根据本报告书所载明的资料进行的。除信息披露义务人及一致行动人所聘请的专业机构外，没有委托或者授权任何其他人提供未在本报告中列载的信息和对本报告书做出任何解释或者说明。

五、信息披露义务人及一致行动人承诺本报告书不存在虚假记载、误导性陈述或重大遗漏，并对其真实性、准确性、完整性承担个别和连带的法律责任。

目 录

目 录.....	3
释 义.....	5
第一节 信息披露义务人及一致行动人介绍.....	7
一、信息披露义务人及一致行动人基本情况.....	7
二、信息披露义务人及一致行动人股权及控制关系.....	8
三、信息披露义务人及一致行动人最近三年及一期的主营业务及财务状况.....	14
四、信息披露义务人及一致行动人最近五年内的行政处罚、刑事处罚、重大民事诉讼或仲裁事项.....	16
五、信息披露义务人及其一致行动人的董事、监事、高级管理人员情况.....	16
六、信息披露义务人及其控股股东、一致行动人及其控股股东在境内、境外其他上市公司拥有权益的股份达到或超过该公司已发行股份 5%的情况.....	18
七、信息披露义务人及其控股股东、一致行动人及其控股股东在境内、境外持股 5%以上银行、信托公司、证券公司、保险公司等其他金融机构的情况.....	19
八、信息披露义务人及一致行动人具备规范运作上市公司的管理能力.....	19
九、信息披露义务人最近两年控股股东、实际控制人情况.....	19
第二节 本次权益变动目的及决策.....	21
一、本次权益变动目的.....	21
二、未来十二个月内信息披露义务人及一致行动人继续增持上市公司股份或处置其已拥有权益的计划.....	21
三、信息披露义务人及一致行动人做出本次权益变动决定所履行的相关程序.....	21
第三节 权益变动方式.....	23
一、信息披露义务人及一致行动人在上市公司中拥有权益股份变动情况及变动方式.....	23
二、《终止协议》的主要内容.....	24
三、本次权益变动的其他相关情况的说明.....	25
第四节 资金来源及支付方式.....	26
第五节 后续计划.....	27
一、未来 12 个月内改变上市公司主营业务或对上市公司主营业务作出重大调整的计划.....	27
二、未来 12 个月内拟对上市公司或其子公司的资产和业务进行出售、合并、与他人合资或合作的计划，或上市公司拟购买或置换资产的重组计划.....	27
三、对上市公司现任董事会或高级管理人员调整计划.....	27
四、对上市公司章程的修改计划.....	28
五、对上市公司现有员工聘用作出重大变动的计划.....	28
六、对上市公司分红政策调整的计划.....	28
七、其他对上市公司业务和组织结构有重大影响的计划.....	28
第六节 对上市公司的影响分析.....	29

一、关于对上市公司独立性影响	29
二、信息披露义务人与上市公司同业竞争的情况	29
三、关联交易及相关解决措施	30
第七节 与上市公司之间的重大交易	31
一、对与上市公司及其子公司之间的交易	31
二、与上市公司的董事、监事、高级管理人员之间的交易	31
三、对拟更换上市公司董事、监事、高级管理人员的补偿或类似安排	31
四、对上市公司有重大影响的合同、默契或安排	32
第八节 前六个月买卖上市公司股份的情况	33
一、信息披露义务人及一致行动人买卖上市公司股票的情况	33
二、信息披露义务人、一致行动人及其董事、监事、高级管理人员及其直系亲属买卖上市公司股票的情况	33
第九节 信息披露义务人及一致行动人的财务资料	34
一、信息披露义务人财务资料	34
二、信息披露义务人之一致行动人财务资料	38
第十节 其他重大事项	43
第十一节 备查文件	44
一、备查文件	44
二、备查地点	44
附表：	50

释 义

本报告中，除非另有所指，下列词语具有如下含义：

*ST 中基、上市公司、公司	指	中基健康产业股份有限公司
六师国资公司、信息披露义务人	指	新疆生产建设兵团第六师国有资产经营有限责任公司
国恒投资、信息披露义务人之一致行动人、一致行动人	指	新疆国恒投资发展集团有限公司
千瓠医药	指	上海千瓠医药科技有限公司
千投医疗	指	上海千投医疗科技（集团）有限公司，为千瓠医药间接控股股东，间接持有千瓠医药100%股权
兵团第六师	指	新疆生产建设兵团第六师
农发基金	指	中国农发重点建设基金有限公司
六师国资委	指	新疆生产建设兵团第六师国有资产监督管理委员会
国开基金	指	国开发展基金有限公司
兵团国资委	指	新疆生产建设兵团国有资产监督管理委员会
本报告书	指	中基健康产业股份有限公司详式权益变动报告书

《终止协议》、本协议	指	2021年6月28日，六师国资公司、国恒投资与千瓟医药、千投医疗共同签署的《终止协议》
本次权益变动	指	六师国资公司、国恒投资与千瓟医药、千投医疗于2021年6月28日签署《终止协议》，各方一致同意解除原协议项下达成的各项合作安排，包括但不限于解除表决权委托、一致行动安排及战略合作，六师国资公司、国恒投资恢复行使其合计持有上市公司328,791,931股股份（占上市公司股份总数的25.00%）的表决权。
公司法	指	《中华人民共和国公司法》
证券法	指	《中华人民共和国证券法》
《收购办法》	指	《上市公司收购管理办法》
中国证监会	指	中国证券监督管理委员会
元、万元	指	人民币元、人民币万元

注：本报告书中任何表格中若出现总计数与所列数值总和不符，均为四舍五入所致。

第一节 信息披露义务人及一致行动人介绍

一、信息披露义务人及一致行动人基本情况

(一) 信息披露义务人的基本情况

本次权益变动的信息披露义务人为六师国资公司，其基本情况如下：

企业名称	新疆生产建设兵团第六师国有资产经营有限责任公司
住所	新疆五家渠市 9 区天山北路 220-7 号
法定代表人	王长江
注册资本	213,628 万元
成立时间	2002 年 11 月 18 日
社会信用代码	91659004722354660D
企业类型	有限责任公司（国有控股）
经营范围	国有资产经营、管理；房地产开发经营；物业管理；房屋租赁；煤炭、石灰石及制品、焦炭、矿产品、电子产品、干鲜果品、畜产品、农副产品、食用植物油、皮棉及副产品、化工产品（不含危险化学品）、金属材料、节水材料销售；电子商务；仓储服务；一般货物与技术进出口。（依法须经批准的项目，经相关部门批准后方可开展经营活动）
经营期限	2002 年 11 月 18 日至长期
控股股东	新疆生产建设兵团国有资产监督管理委员会
通讯地址	新疆五家渠市青湖北路 3288 号准噶尔农资大厦

联系电话	0994-5813875
------	--------------

(二) 信息披露义务人之一一致行动人的基本情况

本次权益变动信息披露义务人的一致行动人为国恒投资，其基本情况如下：

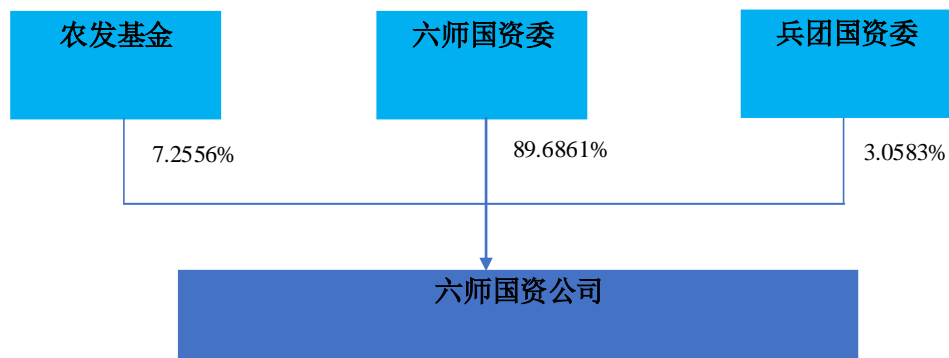
企业名称	新疆国恒投资发展集团有限公司
住所	五家渠市天山北路 291 号（原机关联合办公楼）
法定代表人	王以胜
注册资本	43,010.74 万元
成立时间	2003 年 5 月 28 日
社会信用代码	91659004748684772J
企业类型	有限责任公司（国有控股）
经营范围	城市建设投资；市政投资；土地整理开发，（依法需经批准的项目，经相关部门批准后方可开展经营活动）
经营期限	2003 年 5 月 28 日至长期
控股股东	新疆生产建设兵团第六师国有资产监督委员会
通讯地址	五家渠市天山北路 291 号（原机关联合办公楼）
联系电话	0994-5829050

二、信息披露义务人及一致行动人股权及控制关系

(一) 信息披露义务人六师国资公司的股权结构

截至本报告书签署之日，六师国资公司与控股股东、实际控制人间的股权控

制关系如下：

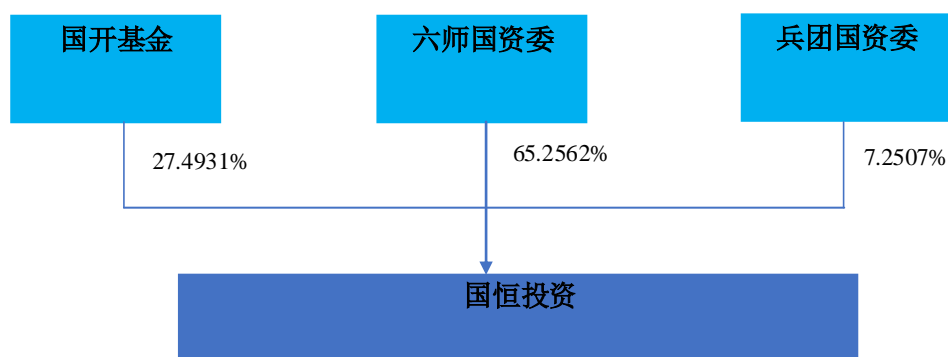


（二）信息披露义务人六师国资公司的控股股东及实际控制人基本情况

截至本报告书签署之日，六师国资委持有信息披露义务人六师国资公司 89.6861% 股权，为信息披露义务人的控股股东及实际控制人。

（三）一致行动人国恒投资的股权结构

截至本报告书签署之日，国恒投资与控股股东、实际控制人间的股权控制关系如下：



（四）一致行动人国恒投资控股股东及实际控制人的基本情况

截至本报告书签署之日，六师国资委持有 一致行动人国恒投资 65.2562% 股

权，为一致行动人的控股股东及实际控制人。

（五）信息披露义务人及其一致行动人的一致行动关系

本次权益变动的信息披露义务人为六师国资公司，一致行动人为国恒投资，六师国资公司和国恒投资的控股股东及实际控制人均为六师国资委。

（六）信息披露义务人及其控股股东、实际控制人所控制的主要企业及业务

1、信息披露义务人控制的主要企业情况

截至本报告书签署之日，信息披露义务人六师国资公司控制的主要企业基本情况如下：

序号	公司名称	成立日期	注册资本 (万元)	持股 比例	主营业务
1	五家渠市国融投资管理有限责任公司	2017年8月25日	40,000	100%	投资管理
2	五家渠市兴盛投资有限责任公司	2018年2月2日	60,000	100%	投资管理
3	新疆五家渠华亿资产经营投资有限责任公司	2009年11月19日	15,185	100%	投资管理及国有资产的投资、经营与管理
4	五家渠国鑫	2016年6月	2,000	100%	物流运输

	物流有限公司	23日			
5	新疆方兴塑 化有限公司	2004年10 月28日	2,555	100%	农业用滴灌带的生产、经营及 销售
6	新疆麦里非 金属矿业有 限责任公司	1994年9月 7日	532	100%	膨润土开采、加工、销售
7	新疆芳草湖 兴芳资产投 资有限公司	2009年10 月19日	5,000	100%	资产经营管理、投资管理、财 产租赁
8	图木舒克市 夏河国有资 产投资有限 公司	2017年8月 22日	2,500	100%	国有资产的经营、投资及管理
9	五家渠诚信 融资担保有 限公司	2005年3月 11日	5,654	100%	贷款、票据承兑、贸易融资、 项目融资、信用证等融资性担 保业务
10	五家渠市富 强中小企业 融资担保有 限公司	2006年4月 28日	10,000	97.4%	贷款、票据承兑、贸易融资、 项目融资、信用证等融资性担 保业务
11	新疆青湖晋 高投资开发 有限公司	2014年1月 3日	10,500	52.38%	城市建设、市政工程、休闲旅 游业、股权投资；土地一级开 发整理；科技开发；物业管理； 高新技术企业创业服务中心 建设；物流信息咨询服务；房 地产开发与经营。

12	新疆五家渠鑫宝农业科技开发有限公司	2004年11月26日	15,000	51%	牛羊的养殖；牛羊肉的加工及销售
13	五家渠天丰纺织有限责任公司	2006年5月12日	1,000	51%	棉、化纤纺织的生产、加工及销售

2、信息披露义务人的控股股东及实际控制人控制的主要企业情况

信息披露义务六师国资公司的控股股东及实际控制人为六师国资委，除六师国资公司、国恒投资外，其控制的其他主要企业的情况如下。

序号	公司名称	成立日期	注册资本 (万元)	持股比例	主营业务
1	五家渠国晟投资管理有限责任公司	2017年5月18日	100,000	100%	股权投资
2	五家渠众信资产管理有限公司	2014年6月10日	10,000	100%	资产管理、投资管理
3	图木舒克市青湖投资与资产管理有限责任公司	2018年5月24日	1,000	100%	投资与资产管理
4	五家渠市共青农科投资与资产管理	2018年4月2日	1,000	100%	投资与资产管理

	有限责任公 司				
5	新疆国兴农 业发展集团 有限公司	2017年 10月12 日	100,084	96.1951%	农业项目投资

(七) 一致行动人及其控股股东、实际控制人所控制的主要企业及业务

1、一致行动人控制的主要企业情况

截至本报告书签署之日，一致行动人控制的主要企业情况如下：

序号	公司名称	成立日期	注册资本 (万元)	持股比例	主营业务
1	新疆吾家乐宝 养老产业管理 有限公司	2016年5月 20日	500	100%	养老产业管理服务、养生 健康保健服务
2	新疆城盟置业 有限公司	2017年10 月26日	10,000	100%	房地产开发与销售
3	新疆城创建设 工程集团有限 公司	2014年7月 16日	30,000	100%	建筑工程施工与建设
4	新疆城祥机动 车检测有限公 司	2015年5月 15日	4,034.66	91.33%	机动车环检、安检、综检、 维护检测服务
5	新疆准噶尔文 化旅游有限公 司	1988年5月 13日	5,000	100%	旅游、住宿及餐饮服务

6	五家渠市城融小额贷款有限公司	2013年7月12日	6,000	50%	小额贷款
7	五家渠城华市政管理服务有限公司	2017年9月7日	5,000	100%	市政设备的生产、制造及销售；市政管理服务
8	新疆青格达生态区投资开发集团有限公司	2010年3月30日	5,000	100%	城市建设投融资、青格达生态区投资与管理、实业投资、文化旅游等领域的开发。
9	新疆五家渠畅通城市公交有限责任公司	2008年12月22日	1,500	100%	城市公交运营服务

2、一致行动人的控股股东及实际控制人控制的主要企业情况

国恒投资与六师国资公司的控股股东及实际控制人同为六师国资委，六师国资委控制的其他主要企业的情况参见本报告“第一节 二、信息披露义务人及一致行动人股权及控制关系/（六）信息披露义务人及其控股股东、实际控制人所控制的主要企业及业务”。

三、信息披露义务人及一致行动人最近三年及一期的主营业务及财务状况

（一）信息披露义务人最近三年及一期的主营业务及财务状况

信息披露义务人六师国资公司成立于2002年11月18日，主营业务为国有资产经营、管理。

六师国资公司最近三年及一期合并口径的主要财务数据（最近三年的财务数据经审计，2021年一季度财务数据未经审计）见下表：

单位：元

项目	2021.03.31 或 2021年1-3月份	2020.12.31 或 2020年	2019.12.31 或 2019年	2018.12.31 或 2018年
资产总额	9,977,827,107.73	10,056,787,976.46	11,760,926,473.22	13,715,888,512.34
负债总额	5,606,027,875.07	5,723,220,249.05	7,092,599,375.37	8,558,877,276.76
归属于母公司所有者权益	4,177,804,057.60	4,138,657,114.65	4,472,322,963.25	4,947,026,739.23
营业收入	12,043,765.86	186,469,913.93	166,702,847.49	208,270,669.08
净利润	44,449,024.14	-335,340,639.43	35,133,128.37	-507,069,459.61
净资产收益率	1.06%	-8.10%	0.79%	-10.25%
资产负债率	56.18%	56.91%	60.31%	62.40%

（二）一致行动人国恒投资最近三年及一期的主营业务及财务状况

一致行动人国恒投资成立于2003年5月28日，主营业务为国有资产经营、管理，涉及建工建材、市政管理、养老服务、资产管理、公交客运等业务领域。

国恒投资最近三年及一期合并口径的主要财务数据（最近三年的财务数据经审计，2021年一季度财务数据未经审计）见下表：

单位：元

项目	2021.03.31 或 2021年1-3月份	2020.12.31 或 2020年	2019.12.31 或 2019年	2018.12.31 或 2018年
资产总额	13,907,916,558.02	14,077,251,375.10	14,980,043,474.37	17,174,259,434.27
负债总额	4,478,161,946.24	5,395,295,871.02	6,101,091,500.46	8,435,901,597.27
归属于母公司所有者权益	9,354,827,751.97	8,601,227,600.70	8,776,822,257.46	8,545,272,140.35
营业收入	226,431,181.05	1,094,113,809.03	1,706,924,049.16	2,054,564,027.16
净利润	192,498.27	111,630,853.84	114,808,434.46	162,657,994.75
净资产收益率	0.0021%	1.30%	1.31%	1.90%

资产负债率	32.20%	38.33%	40.73%	49.12%
-------	--------	--------	--------	--------

四、信息披露义务人及一致行动人最近五年内的行政处罚、刑事处罚、重大民事诉讼或仲裁事项

截止本报告签署之日，信息披露义务人六师国资公司及其一致行动人国恒投资最近5年内均未受到任何与证券市场有关的行政、刑事处罚或者涉及与经济纠纷有关的重大诉讼或仲裁。

五、信息披露义务人及其一致行动人的董事、监事、高级管理人员情况

(一) 信息披露义务人的董事、监事、高级管理人员的基本情况如下：

序号	姓名	公司职务	国籍	长期居住地	是否取得境外居留权
1	王长江	法定代表人、董事长	中国	五家渠	否
2	王多辉	董事	中国	五家渠	否
3	赵江伟	董事	中国	五家渠	否
4	邵洁	董事	中国	五家渠	否
5	郭超	董事、副总经理	中国	五家渠	否
6	郭杰	监事会主席	中国	五家渠	否
7	申洁	监事	中国	五家渠	否
8	杭友军	监事	中国	五家渠	否

截至本报告书签署之日，上述人员最近 5 年内未受过行政处罚（与证券市场明显无关的除外）、刑事处罚，不涉及与经济纠纷有关的重大民事诉讼或者仲裁，不存在未按期偿还大额债务、未履行承诺的情况，不存在与证券市场相关的重大不良诚信记录。

（二）一致行动人的董事、监事、高级管理人员的基本情况如下：

序号	姓名	公司职务	国籍	长期居住地	是否取得境外居留权
1	王以胜	董事长	中国	五家渠	否
2	马兴元	董事	中国	五家渠	否
3	张玉秀	董事	中国	五家渠	否
4	吴治周	董事	中国	五家渠	否
5	马玉省	董事、总经理	中国	五家渠	否
6	高燕	监事	中国	五家渠	否
7	李润	监事	中国	五家渠	否
8	沈秋萍	监事	中国	五家渠	否
9	张兰英	监事	中国	五家渠	否
10	王春华	监事	中国	五家渠	否
11	诸书健	副总经理	中国	五家渠	否
12	席华	副总经理	中国	五家渠	否
13	许明	副总经理	中国	五家渠	否

14	李娟	副总经理	中国	五家渠	否
15	张欣	副总经理	中国	五家渠	否

2019年9月3日，李润被福州市鼓楼区人民法院出具《限制消费令》，执行案号：(2017)闽0102执5625，因福建苏曼文化体育发展有限公司不执行生效判决，法定代表人李润不得实施高消费及非生活和工作必须的消费行为；2020年11月19日，李润被建瓯市人民法院出具《限制消费令》，执行案号：(2020)闽0783执2243，因福建苏曼文化体育发展有限公司不执行生效判决，法定代表人李润不得实施高消费及非生活和工作必须的消费行为。2019年8月1日，李润被建瓯市人民法院出具《限制消费令》，执行案号：(2019)闽0783执933，因福建苏曼文化体育发展有限公司不执行生效判决，法定代表人李润不得实施高消费及非生活和工作必须的消费行为。

截至本报告书签署之日，除李润外，上述其他人员最近5年内未受过行政处罚（与证券市场明显无关的除外）、刑事处罚，不涉及与经济纠纷有关的重大民事诉讼或者仲裁，不存在未按期偿还大额债务、未履行承诺的情况，不存在与证券市场相关的重大不良诚信记录。

六、信息披露义务人及其控股股东、一致行动人及其控股股东在境内、境外其他上市公司拥有权益的股份达到或超过该公司已发行股份5%的情况

截至本报告签署之日，除*ST中基外，信息披露义务人六师国资公司及其控股股东实际控制人六师国资委不存在在境内、境外其他上市公司中拥有权益的股份达到或超过该公司已发行股份5%的情况。

截至本报告签署之日，除*ST中基外，一致行动人国恒投资及其控股股东实际控制人六师国资委不存在在境内、境外其他上市公司中拥有权益的股份达到或超过该公司已发行股份5%的情况。

七、信息披露义务人及其控股股东、一致行动人及其控股股东在境内、境外持股 5%以上银行、信托公司、证券公司、保险公司等其他金融机构的情况

截至本报告签署之日，信息披露义务人六师国资公司及其控股股东实际控制人六师国资委不存在在境内、境外持股 5%以上银行、信托公司、证券公司、保险公司等其他金融机构的情况。

截至本报告签署之日，一致行动人国恒投资及其控股股东实际控制人六师国资委不存在在境内、境外持股 5%以上银行、信托公司、证券公司、保险公司等其他金融机构的情况。

八、信息披露义务人及一致行动人具备规范运作上市公司的管理能力

信息披露义务人六师国资公司及其董事、监事和高级管理人员熟悉资本市场相关的政策法规，具备资本市场运作、管理知识和能力。信息披露义务人能够按照资本市场相关法律法规要求规范运作上市公司，有效履行控股股东职责，保障上市公司及其全体股东的利益。

一致行动人国恒投资及其董事、监事和高级管理人员熟悉资本市场相关的政策法规，具备资本市场运作、管理知识和能力。一致行动人能够按照资本市场相关法律法规要求规范运作上市公司，有效履行控股股东职责，保障上市公司及其全体股东的利益。

九、信息披露义务人最近两年控股股东、实际控制人情况

截至本报告签署之日，六师国资委持有信息披露义务人六师国资公司

89.6861%股权、一致行动人国恒投资 65.2562%的股权，为信息披露义务人及一致行动人的控股股东及实际控制人。

2021年6月7日，信息披露义务人六师国资公司召开股东会，决议通过兵团第六师将持有的占注册资本 89.6861%的股权无偿划转至六师国资委。六师国资公司的控股股东由兵团第六师变为六师国资委，六师国资委为兵团第六师的直属机构，六师国资公司的实际控制人未发生过变更。

最近两年，一致行动人国恒投资的控股股东、实际控制人未发生过变更。

第二节 本次权益变动目的及决策

一、本次权益变动目的

鉴于表决权委托期间，上市公司经营发展状况未达到各方战略合作的预期，经六师国资公司、国恒投资与千瓏医药协商一致，解除六师国资公司、国恒投资对千瓏医药表决权的委托，恢复信息披露义务人六师国资公司、一致行动人国恒投资对上市公司的控制权。本次权益变动完成后，六师国资公司及国恒投资将积极参与上市公司决策，力争提升上市公司科学决策水平和管理水平，增强上市公司的抗风险能力和盈利能力，为全体股东带来良好回报。

二、未来十二个月内信息披露义务人及一致行动人继续增持上市公司股份或处置其已拥有权益的计划

本次权益变动完成后，信息披露义务人及一致行动人暂无继续增持上市公司股份或处置已有股份的计划。

三、信息披露义务人及一致行动人做出本次权益变动决定所履行的相关程序

2021年6月27日，信息披露义务人六师国资公司召开党委会、董事会通过了六师国资公司与千瓏医药、千投医疗签订终止协议、解除战略合作的决议。

2021年6月26日，信息披露义务人的一致行动人国恒投资召开党委会、董事会通过了国恒投资与千瓏医药、千投医疗终止签署的战略合作、表决权委托、一致行动人等协议的决议。

2021年6月28日，信息披露义务人六师国资公司、一致行动人国恒投资与千瓏医药、千投医疗签署《终止协议》，解除了对千瓏医药表决权委托、一致行

动安排及战略合作。

第三节 权益变动方式

一、信息披露义务人及一致行动人在上市公司中拥有权益股份变动情况及变动方式

本次权益变动前，信息披露义务人六师国资公司持有 124,769,223 股上市公司股份，占上市公司总股本的 16.18%。2019 年 11 月 7 日，六师国资公司、国恒投资与千琥医药签署《表决权委托协议》，将六师国资公司所持有的上市公司 92,752,506 股股份的表决权，占公司总股本的 12.03%，委托给千琥医药行使。六师国资公司不再拥有对应股份的表决权。

信息披露义务人之一致行动人国恒投资持有 100,000,000 股上市公司股份，占上市公司总股本的 12.97%。2019 年 11 月 7 日，六师国资公司、国恒投资与千琥医药签署《表决权委托协议》，将国恒投资所持有的上市公司 100,000,000 股股份的表决权，占公司总股本的 12.97%，委托给千琥医药行使。国恒投资不再拥有对应股份的表决权。

本次权益变动方式为协议解除表决权委托，取得上市公司的控制权。六师国资公司、国恒投资与千琥医药、千投医疗于 2021 年 6 月 28 日签署的《终止协议》，各方一致同意解除原协议项下达成的各项合作安排，包括但不限于解除表决权委托、一致行动安排及战略合作，六师国资公司、国恒投资恢复行使其合计持有上市公司 328,791,931 股股份（占上市公司股份总数的 25.00%）的表决权。

本次权益变动后，信息披露义务人六师国资公司持有 124,769,223 股上市公司股份，占上市公司总股本的 16.18%，所具有的表决权占上市公司表决权的比例为 16.18%。信息披露义务人之一致行动人国恒投资持有 100,000,000 股上市公司股份，占上市公司总股本的 12.97%，所具有的表决权占上市公司表决权的比例为 12.97%。

本次权益变动具体情况如下：

相关方	本次交易前情况			本次交易后情况			
	持股数量(股)	持股比例	表决权比例	持股数量(股)	持股比例	持有表决权股份数量(股)	表决权比例
千瓟医药	0	0.00%	25.00%	0	0.00%	0	0.00%
六师国资公司	124,769,223	16.18%	4.15%	124,769,223	16.18%	124,769,223	16.18%
国恒投资	100,000,000	12.97%	0.00%	100,000,000	12.97%	100,000,000	12.97%

二、《终止协议》的主要内容

六师国资公司、国恒投资与千瓟医药、千投医疗于2021年6月28日签署的《终止协议》，《终止协议》的主要内容如下：

1、各方一致同意解除原协议项下达成的各项合作安排，包括但不限于解除达成的表决权委托、一致行动安排及战略合作，本协议签署后，六师国资公司、国恒投资恢复行使对其各自所持上市公司股份的表决权。各方之间签署的原协议自本协议签署之日起终止。

2、协议签署日之次日，各方同意上市公司通过董事会决议改选原协议约定由千瓟医药推荐人员选任的董事会成员，并于该次董事会选聘由六师国资公司、国恒投资推荐的总经理等高管团队以及从现有董事会成员中选举由六师国资公司、国恒投资推荐的董事长。千瓟医药督促其原提名或委派的总经理等管理团队于本协议签署日之次日辞去上市公司职务，并配合后续做好通过股东大会正式表决董事会成员改选工作。

3、千投医疗加入本协议，全力配合千瓌医药完成上市公司控制权转移的交接工作，并于本协议签署之日当日，将代表实际控制管理上市公司的所有财产及权利，包括但不限于公司公章、财务章、合同章、印鉴、相关证照、合同协议、契据。财务资料、银行资金管理的U盾等以及上市公司及其子公司、分支机构名义签署的所有在委托管理上市公司期间对上市公司财产及权益的处置文件等全部移交给六师国资公司及国恒投资认可的上市公司相关人员。

三、本次权益变动的其他相关情况的说明

截至本报告书签署日，上市公司总股本为 771,283,579.00 股，信息披露义务人六师国资公司累计向中国工商银行股份有限公司五家渠支行质押上市公司 59,621,900.00 股股份，占上市公司股份总数的 7.73%。

除本次权益变动所披露的相关信息，本次权益变动不附加特殊条件，不存在补充协议。

第四节 资金来源及支付方式

本次权益变动为六师国资公司、国恒投资解除与千琥医药的表决权委托，本次权益变动不涉及交易对价，亦不涉及资金来源和支付方式。

第五节 后续计划

一、未来 12 个月内改变上市公司主营业务或对上市公司主营业务作出重大调整的计划

截至本报告书签署之日，信息披露义务人及一致行动人暂无改变上市公司主营业务或者对上市公司主营业务做出重大调整的计划。若为增强上市公司的持续发展能力和盈利能力，改善上市公司资产质量，需要进行上市公司主营业务调整并明确提出有关计划或建议，信息披露义务人及一致行动人将按照有关法律法规之要求，履行相应的法定程序和义务。

二、未来 12 个月内拟对上市公司或其子公司的资产和业务进行出售、合并、与他人合资或合作的计划，或上市公司拟购买或置换资产的重组计划

截至本报告书签署之日，信息披露义务人及一致行动人暂无对上市公司或其子公司的资产和业务进行出售、合并、与他人合资或合作的计划，或上市公司拟购买或置换资产的重组计划。若今后信息披露义务人明确提出有关计划或建议，信息披露义务人将严格按照相关法律法规的要求，依法履行相关批准程序和信息披露义务。

三、对上市公司现任董事会或高级管理人员调整计划

2021 年 6 月 28 日，信息披露义务人六师国资公司及一致行动人国恒投资与千瓟医药、千投医疗签署《终止协议》，协议约定，上市公司将召开董事会改选由千瓟医药推荐人员选任的董事会成员，并选聘由六师国资公司、国恒投资推荐的总经理等高管团队以及从董事会成员中选举由六师国资公司、国恒投资推荐的

董事长。千瓟医药督促其原提名或委派的总经理等管理团队于《终止协议》签署后辞去上市公司职务，并配合后续做好通过股东会正式表决董事会成员改选工作。

信息披露义务人及一致行动人将在根据上市公司实际情况对董事会、高级管理人员进行调整时，严格按照相关法律法规的要求，依法履行相关批准程序和信息披露义务。

四、对上市公司章程的修改计划

本次权益变动完成后，信息披露义务人及一致行动人将结合上市公司实际情况，按照上市公司规范发展的需要，制订章程修改方案，依法履行程序修改上市公司章程，并及时进行披露。

五、对上市公司现有员工聘用作出重大变动的计划

截至本报告书签署之日，信息披露义务人及一致行动人暂无计划对上市公司员工聘用计划做出重大改变。

六、对上市公司分红政策调整的计划

截至本报告书签署之日，信息披露义务人及一致行动人暂无对上市公司分红政策进行调整的计划。

七、其他对上市公司业务和组织结构有重大影响的计划

截至本报告书签署之日，信息披露义务人及一致行动人暂无其他对上市公司业务和组织结构有重大影响的计划。

第六节 对上市公司的影响分析

一、关于对上市公司独立性影响

本次权益变动完成后，信息披露义务人及一致行动人与上市公司在人员、财务、资产等方面继续保持独立；保持在采购、生产、销售、知识产权等方面保持独立性，本次权益变动不会影响上市公司独立经营能力。

为保持上市公司的独立性，信息披露义务人及一致行动人作出如下承诺：

“本次交易完成后，本公司及本公司控制的其他企业不会利用上市公司股东的身份影响上市公司的独立性，将继续按照 A 股上市公司相关规范性文件的相关要求履行法定义务，保证上市公司在资产、财务、人员等方面保持独立性，保持在采购、生产、销售、知识产权等方面的独立性，保证上市公司的独立经营能力，不从事任何影响上市公司人员独立、资产独立完整、业务独立、机构独立、财务独立的行为，不损害上市公司及其他股东的利益。本公司如因不履行或不适当履行上述承诺因此给上市公司及其相关股东造成损失的，本公司将依法承担赔偿责任。”

二、信息披露义务人与上市公司同业竞争的情况

信息披露义务人及一致行动人未实际开展与上市公司构成同业竞争的业务。

为从根本上避免和消除与上市公司形成同业竞争的可能性，信息披露义务人及一致行动人承诺：

“本公司及下属其他全资、控股子公司及其他可实际控制企业与上市公司之间现时不构成同业竞争，且将依法避免与上市公司之间发生同业竞争行为。本次交易完成后不利用上市公司控股股东地位，损害上市公司及其他股东的合法利益。”

三、关联交易及相关解决措施

本次权益变动前，信息披露义务人及一致性动人与上市公司之间不存在任何依照法律法规和中国证监会的有关规定应披露而未披露的关联交易。本次权益变动后，为规范并减少信息披露义务人及一致行动人与上市公司之间可能发生的关联交易，信息披露义务人及一致行动人作出如下承诺：

“本公司及下属其他全资、控股子公司及其他可实际控制企业与上市公司之间现时不存在任何依照法律法规和中国证监会的有关规定应披露而未披露的关联交易。

本公司将严格按照《公司法》等法律法规以及上市公司章程的有关规定行使股东权利或者董事权利，在股东大会以及董事会对有关涉及承诺人事项的关联交易进行表决时，履行回避表决的义务。

本公司及下属其他全资、控股子公司及其他可实际控制企业与上市公司之间将尽量减少关联交易。如因客观情况导致必要的关联交易无法避免的，本公司及下属其他全资、控股子公司及其他可实际控制企业将严格遵守法律法规及中国证监会和上市公司章程、关联交易控制与决策相关制度的规定，按照公允、合理的商业准则进行。”

第七节 与上市公司之间的重大交易

一、对与上市公司及其子公司之间的交易

2019年5月21日，上市公司披露了《关于下属全资子公司中基红色番茄拟向二股东国恒投资公司借款的公告》（公告编号：2019-040号），中基红色番茄拟向国恒投资申请借款人民币2亿元。2020年度，归还资金拆借金额15,000,000.00元。截至2020年12月31日，中基红色番茄向国恒投资拆借资金余额为95,000,000.00元。

2020年12月16日，上市公司披露了《中基健康产业股份有限公司关于下属子公司中基红色番茄拟以固定资产抵偿国恒投资公司债务暨关联交易的公告》（公告编号：2020-068号），新疆中基红色番茄产业有限公司（以下简称“中基红色番茄”）为上市公司的全资子公司，拟将其评估价值合计为11,532.35万元的固定资产抵偿国恒投资欠款113,443,274.99元。截至本报告书签署之日，该交易事项未完成。

除上述交易外，信息披露义务人及其董事、监事、高级管理人员，一致行动人及其董事、监事、高级管理人员不存在在本报告书签署之日前二十四个月内，与上市公司及其子公司进行合计金额高于3,000万元的资产交易或者高于上市公司最近经审计的合并财务报表净资产5%以上的交易。

二、与上市公司的董事、监事、高级管理人员之间的交易

信息披露义务人及其董事、监事、高级管理人员，一致行动人及其董事、监事、高级管理人员在本报告书签署之日前二十四个月内，与上市公司的董事、监事、高级管理人员之间未发生重大交易。

三、对拟更换上市公司董事、监事、高级管理人员的补偿或

类似安排

截至本报告书签署日，信息披露义务人及一致行动人不存在对拟更换上市公司董事、监事、高级管理人员作出任何补偿的承诺，也未有任何类似的安排。

四、对上市公司有重大影响的合同、默契或安排

截至本报告书签署之日，除本权益变动报告书已披露的本次交易外，信息披露义务人及其董事、监事、高级管理人员，一致行动人及其董事、监事、高级管理人员，不存在对上市公司有重大影响的其他正在签署或者谈判的合同、默契或者安排的情形。

第八节 前六个月买卖上市公司股份的情况

一、信息披露义务人及一致行动人买卖上市公司股票的情况

根据信息披露义务人及一致行动人出具的说明，在《终止协议》签署之日前6个月起至本报告书签署之日，信息披露义务人及一致行动人不存在买卖上市公司股票的情况。

二、信息披露义务人、一致行动人及其董事、监事、高级管理人员及其直系亲属买卖上市公司股票的情况

信息披露义务人及一致行动人的主要人员及其直系亲属存在以下买卖*ST中基股票的情形：

姓名	职务/身份	交易日期	交易方向	买卖数量 (股)	买卖价格(股)
秦玉玲	国恒投资 诸书健副总经理之配偶	2021-01-12	买入	8000	2.18
		2021-01-27	卖出	8000	1.71

根据秦玉玲本人的确认，其买卖*ST中基股票系基于对二级市场交易情况的自行判断进行的操作，并未利用本次交易的相关内幕信息，不存在利用上市公司内幕信息的主观故意，亦未从中谋取私利。

除上述人员股票交易行为外，在《终止协议》签署之日前6个月起至本报告书签署之日，信息披露义务人及一致行动人的董事、监事、高级管理人员，以及上述人员的直系亲属，不存在买卖上市公司股票的情况。

第九节 信息披露义务人及一致行动人的财务资料

一、信息披露义务人财务资料

信息披露义务人六师国资公司 2018 年的财务数据经希格玛会计师事务所（特殊普通合伙）新疆分所审计，并出具了编号为“希新分审字（2019）第 0140 号”审计报告；2019 年度财务数据经新疆宏昌天圆有限责任会计师事务所审计，并出具了编号为“宏昌天圆会审字（2020）第 50032 号”审计报告；2020 年的财务数据经新疆宏昌天圆有限责任会计师事务所审计，并出具了编号为“宏昌天圆会审字（2021）第 50025 号”审计报告。信息披露义务人最近三年及一期的财务报表如下：

（一）资产负债表

单位：元

项目	2021.03.31	2020.12.31	2019.12.31	2018.12.31
流动资产：				
货币资金	70,160,242.55	16,381,567.78	52,112,929.31	252,012,064.81
以公允价值计量且其变动计入当期损益的金融资产	2,553,101.25	2,553,101.25	2,031,966.18	238,416.17
应收票据	8,000,000.00	-	10,000,000.00	2,592,044.07
应收账款	54,060,117.00	85,397,012.97	36,279,548.34	52,699,056.37
预付款项	49,928,530.97	50,934,949.35	68,959,851.83	83,972,337.43
其他应收款	4,248,066,674.88	4,071,203,215.05	5,685,941,251.56	7,263,699,189.29
存货	1,367,170,912.09	1,366,367,995.55	1,383,901,123.87	1,396,090,924.88
其他流动资产	6,443,802.88	288,269,293.89	349,009,317.82	370,276,387.39
流动资产合计	5,806,383,381.62	5,881,107,135.84	7,588,235,988.91	9,421,580,420.41
非流动资产：				
可供出售金融资产	191,020,031.60	191,020,031.60	201,202,351.60	216,364,343.35
长期股权投资	626,708,642.92	626,678,642.92	674,289,899.39	904,499,990.18
投资性房地产	480,968,451.56	482,371,366.07	487,983,024.11	493,594,682.15
固定资产	167,680,144.78	170,528,644.87	187,170,841.36	218,553,352.77

在建工程	683,934,149.14	683,368,690.42	597,530,328.96	417,411,100.18
生产性生物资产	9,055,728.74	9,187,590.16	7,313,010.12	7,487,084.09
无形资产	1,995,423,300.95	1,995,597,748.85	1,997,437,805.39	1,999,550,542.11
长期待摊费用	5,896,318.31	6,133,537.12	8,956,202.28	8,031,247.60
递延所得税资产	10,492,359.87	10,492,359.87	10,504,792.36	5,331,101.27
其他非流动资产	264,598.24	302,228.74	302,228.74	23,484,648.23
非流动资产合计	4,171,443,726.11	4,175,680,840.62	4,172,690,484.31	4,294,308,091.93
资产总计	9,977,827,107.73	10,056,787,976.46	11,760,926,473.22	13,715,888,512.34
流动负债：				
短期借款	1,501,920,000.00	2,265,940,000.00	2,589,939,011.64	3,476,100,000.00
应付账款	196,938,478.73	216,537,241.54	199,183,090.89	28,756,345.17
预收账款	15,639,294.62	4,206,666.48	1,213,353.84	12,115,986.48
应付职工薪酬	5,655,535.40	5,630,935.48	5,300,075.67	4,434,784.64
应交税费	223,861.27	3,876,736.27	1,080,454.69	62,067,303.62
其他应付款	1,131,030,958.76	1,226,511,753.81	2,575,867,402.13	1,905,146,240.01
一年内到期的非流动负债	1,096,410,000.00	1,107,330,000.00	494,000,000.00	561,130,000.00
其他流动负债	747,437.59	747,437.59	747,437.59	747,437.59
流动负债合计	3,948,565,566.37	4,830,780,771.17	5,867,330,826.45	6,050,498,097.51
非流动负债：				
长期借款	1,410,359,000.00	644,509,000.00	965,553,026.10	2,236,831,539.25
长期应付款	234,643,303.69	234,272,400.00	245,272,400.00	256,272,400.00
递延收益	12,460,005.01	13,658,077.88	14,443,122.82	15,275,240.00
非流动负债合计	1,657,462,308.70	892,439,477.88	1,225,268,548.92	2,508,379,179.25
负债合计	5,606,027,875.07	5,723,220,249.05	7,092,599,375.37	8,558,877,276.76
实收资本	1,981,280,000.00	1,981,280,000.00	1,981,280,000.00	1,981,280,000.00
资本公积	2,246,985,526.85	2,246,985,526.85	2,261,894,234.24	2,758,995,152.24
盈余公积	90,364,555.16	95,296,039.82	95,296,039.82	95,296,039.82
未分配利润	-140,826,024.41	-184,904,452.02	133,852,689.19	111,455,547.17
归属于母公司所有者权益合计	4,177,804,057.60	4,138,657,114.65	4,472,322,963.25	4,947,026,739.23
少数股东权益	193,995,175.06	194,910,612.76	196,004,134.60	209,984,496.35
所有者权益（或股东权益）合计	4,371,799,232.66	4,333,567,727.41	4,668,327,097.85	5,157,011,235.58
负债和所有者权益（或股东权益）合计	9,977,827,107.73	10,056,787,976.46	11,760,926,473.22	13,715,888,512.34

益) 总计				
-------	--	--	--	--

(二) 利润表

单位：元

项目	2021年1-3月	2020年	2019年	2018年
一、营业总收入	12,043,765.86	186,469,913.93	166,702,847.49	208,270,669.08
其中：营业收入	12,043,765.86	186,469,913.93	166,702,847.49	208,270,669.08
二、营业总成本	68,130,819.75	475,224,184.76	442,542,549.48	434,661,659.68
其中：营业成本	7,545,811.99	154,301,285.10	144,217,115.6	132,054,627.91
税金及附加	126,460.25	2,146,129.82	4,910,727.53	4,225,317.85
销售费用	46,764.00	560,960.43	909,154.40	3,001,820.67
管理费用	5,502,794.59	21,649,661.58	22,714,293.89	33,634,182.87
财务费用	54,908,988.92	296,566,147.83	296,566,147.83	261,745,710.38
加：其他收益		1,974,717.08	982,117.18	-
投资收益	100,149,504.15	-42,324,511.57	328,646,944.34	-265,237,264.87
资产减值损失		-11,162,623.95	-21,355,632.68	-19,666,157.23
资产处置收益		4,366,713.10	1,011,245.87	-
三、营业利润	44,062,450.26	-335,899,976.17	33,444,972.72	-511,294,412.70
加：营业外收入	388,742.28	686,640.85	686,640.85	6,226,815.73
减：营业外支出	2,168.40	51,452.43	51,452.43	3,673,592.72
四、利润总额	44,449,024.14	-335,264,787.75	31,074,553.79	-508,741,189.69
减：所得税费用		75,851.68	-4,058,574.58	-1,671,730.08
五、净利润	44,449,024.14	-335,340,639.43	35,133,128.37	-507,069,459.61

(三) 现金流量表

单位：元

项目	2020年1-3月	2020年	2019年	2018年
一、经营活动产生的现金流量：				
销售商品、提供劳务收到的现金	128,216,838.43	169,552,142.67	189,646,271.90	165,396,228.22
收到的税费返还		-	-	364,644.01

收到的其他与经营活动有关的现金	593,558,174.32	246,176,866.16	422,626,005.53	357,765,127.89
现金流入小计	721,775,012.75	415,729,008.83	612,272,277.43	523,526,000.12
购买商品、接受劳务支付的现金	106,511,122.50	145,012,817.52	240,741,528.56	83,460,740.49
支付给职工以及为职工支付的现金	1,355,878.37	6,683,069.89	9,503,150.87	18,660,392.76
支付的各项税费	5,736,242.67	3,509,810.70	33,292,918.69	13,009,826.81
支付的其他与经营活动有关的现金	576,318,638.53	127,802,203.14	197,376,310.82	385,107,115.98
现金流出小计	689,921,882.07	283,007,901.25	480,913,908.94	500,238,076.04
经营活动产生的现金流量净额	31,853,130.68	132,721,107.58	131,358,368.49	23,287,924.08
二、投资活动产生的现金流量：				
收回投资所收到的现金		3,683,800.00	1,529,735.50	14,927,747.67
取得投资收益收到的现金		1,353,450.00	3,250,239.80	60,756,214.90
处置固定资产、无形资产和其他长期资产收回的现金净额	100,940,000.00	15,116,059.44	11,875,400.00	237,622.38
处置子公司及其他营业单位收到的现金净额		-	540,770,591.60	-
现金流入小计	100,940,000.00	20,153,309.44	557,425,966.90	75,921,584.95
购建固定资产、无形资产和其他长期资产所支付的现金	600,000.00	-	3,344,329.00	74,437,187.71
投资支付的现金		-	-	10,000,000.00
支付其他与投资活动有关的现金	406,760.00	-	13,105,651.20	30,150,000.00
现金流出小计	1,006,760.00	-	16,449,980.20	114,587,187.71
投资活动产生的现金流量净额	99,933,240.00	20,153,309.44	540,975,986.70	-38,665,602.76
三、筹资活动产生的现金流量：				
取得借款收到的现金	80,000,000.00	2,029,818,347.97	1,997,419,011.64	4,611,664,871.66
收到其他与筹资活动有关的现金		-	1,641,925,917.09	759,979,036.17
现金流入小计	80,000,000.00	2,029,818,347.97	3,639,344,928.73	5,371,643,907.83
偿还债务支付的现金	107,090,000.00	2,001,531,385.71	3,629,408,615.00	2,424,002,772.60
分配股利、利润或偿付利息支付的现金	50,917,695.91	216,892,740.81	322,015,073.31	357,747,167.79
支付其他与筹资活动有关的现金		-	560,154,731.11	2,500,000,000.00
现金流出小计	158,007,695.91	2,218,424,126.52	4,511,578,419.42	5,281,749,940.39
筹资活动产生的现金流量净额	-78,007,695.91	-188,605,778.55	-872,233,490.69	89,893,967.44
四、汇率变动对现金的影响				
五、现金及现金等价物	53,778,674.77	-35,731,361.53	-199,899,135.50	74,516,288.76

净增加额				
加：期初现金及现金等价物余额	16,381,567.78	52,112,929.31	252,012,064.81	177,495,776.05
六、期末现金及现金等价物余额	70,160,242.55	16,381,567.78	52,112,929.31	252,012,064.81

二、信息披露义务人之一致行动人财务资料

信息披露义务人之一致行动人国恒投资 2018 年的财务数据经利安达会计师事务所（特殊普通合伙）审计，并出具了编号为“利安达审字【2019】第 2188 号”审计报告；2019 年度财务数据经利安达会计师事务所（特殊普通合伙）审计，并出具了编号为“利安达审字【2020】第 2335 号”审计报告；2020 年的财务数据经利安达会计师事务所（特殊普通合伙）审计，并出具了编号为“利安达审字【2021】第 2017 号”审计报告。信息披露义务人最近三年一期的财务报表如下：

（一）资产负债表

单位：元

项目	2021.3.31	2020.12.31	2019.12.31	2018.12.31
流动资产：				
货币资金	355,562,971.14	245,433,123.20	408,852,982.99	582,652,732.43
以公允价值计量且其变动计入当期损益的金融资产				6,453,300.00
应收票据	1,908,842.23	9,008,842.23	6,900,000.00	
应收账款	1,211,904,350.99	1,279,177,227.22	1,385,923,122.33	3,351,017,610.79
预付款项	365,145,020.56	405,497,755.89	617,745,965.94	471,934,139.71
其他应收款	2,088,384,056.80	2,156,291,539.10	2,222,076,829.23	2,768,934,415.29
存货	7,769,367,018.46	7,871,224,100.84	7,899,315,792.47	7,425,219,123.25
其他流动资产	28,415,843.12	29,911,413.81	23,404,307.27	93,167,042.92
流动资产合计	11,820,688,103.30	11,996,544,002.29	12,564,219,000.23	14,699,378,364.39
非流动资产：				
可供出售金融资产	328,490,000.00	330,890,000.00	431,390,000.00	520,780,000.00
持有至到期投资				

长期应收款				
长期股权投资	5,989,907.36	5,989,907.36	5,521,800.55	3,421,937.62
投资性房产	861,704,973.92	861,704,973.92	861,570,772.46	1,226,769,992.00
固定资产	618,565,163.91	625,917,934.43	839,961,289.41	431,472,148.64
在建工程	49,254,186.38	33,549,763.72	41,196,300.15	35,095,026.55
无形资产	203,527,120.91	202,881,854.81	220,578,791.75	218,867,038.36
长期待摊费用	10,159,573.09	10,235,409.42	11,111,947.20	13,156,519.56
递延所得税资产	9,537,529.15	9,537,529.15	4,493,572.62	10,738,407.15
其他非流动资产				14,580,000.00
非流动资产合计	2,087,228,454.72	2,080,707,372.81	2,415,824,474.14	2,474,881,069.88
资产总计	13,907,916,558.02	14,077,251,375.10	14,980,043,474.37	17,174,259,434.27
流动负债：				
短期借款	1,119,796,000.00	1,130,000,000.00	886,690,000.00	695,000,000.00
应付票据	76,600,000.00	59,400,000.00	15,000,000.00	
应付账款	596,592,403.27	656,117,826.16	958,011,902.81	1,117,240,288.48
预收账款	374,792,107.90	461,942,268.47	720,077,075.11	568,053,320.94
应付职工薪酬	38,221,469.15	36,497,419.99	33,494,820.38	34,641,008.17
应交税费	234,268,139.79	269,699,441.81	284,249,806.47	306,170,395.20
其他应付款	869,882,446.05	756,757,539.11	1,143,040,856.61	1,161,327,055.64
一年内到期的非流动负债		305,511,795.70	414,243,439.22	980,945,179.67
流动负债合计	3,310,152,556.16	3,675,926,291.24	4,454,807,900.60	4,863,377,248.10
非流动负债：				
长期借款		462,265,213.45	553,458,228.54	1,028,527,078.41
应付债券	974,795,746.75	974,795,746.75	644,024,564.72	1,869,846,987.53
长期应付款		88,305,168.18	218,849,537.27	391,948,762.15
预计负债				
递延收益	63,570,152.96	64,359,971.03	76,358,388.96	56,969,250.72
递延所得税负债	129,643,482.37	129,643,480.37	153,592,880.37	225,232,270.36
非流动负债合计	1,168,009,380.08	1,719,369,579.78	1,646,283,599.86	3,572,524,349.17
负债合计	4,478,161,946.24	5,395,295,871.02	6,101,091,500.46	8,435,901,597.27
所有者权益：				
实收资本	287,107,400.00	287,107,400.00	287,107,400.00	287,107,400.00
资本公积	7,562,090,914.09	6,769,299,414.09	6,803,812,496.54	6,723,563,603.99

其他综合收益	-15,750,000.00	-15,750,000.00	72,000,000.00	21,000,000.00
专项储备	173,567.31	155,162.52		
盈余公积	176,703,759.49	176,703,759.49	164,156,637.25	133,890,499.03
未分配利润	1,344,502,111.08	1,383,711,864.60	1,449,745,723.67	1,379,710,637.33
归属于母公司所有者权益合计	9,354,827,751.97	8,601,227,600.70	8,776,822,257.46	8,545,272,140.35
少数股东权益	74,926,859.81	80,727,903.38	102,129,716.45	193,085,696.65
所有者权益（或股东权益）合计	9,429,754,611.78	8,681,955,504.08	8,878,951,973.91	8,738,357,837.00
负债和所有者权益（或股东权益）总计	13,907,916,558.02	14,077,251,375.10	14,980,043,474.37	17,174,259,434.27

（二）利润表

单位：元

项目	2021年1-3月	2020年	2019年	2018年
一、营业总收入	226,431,181.05	1,094,113,809.03	1,706,924,049.16	2,054,564,027.16
其中：营业收入	226,431,181.05	1,094,113,809.03	1,706,924,049.16	2,054,564,027.16
二、营业总成本	241,657,160.90	1,163,666,800.38	1,843,180,977.61	1,994,173,307.99
其中：营业成本	208,316,686.56	984,472,084.50	1,562,593,748.81	1,772,536,073.14
税金及附加	2,469,422.79	18,194,417.91	28,734,700.87	32,928,032.76
销售费用	3,282,279.87	13,977,523.06	22,091,286.77	24,048,617.79
管理费用	16,966,201.53	107,679,302.28	142,207,401.92	137,506,997.79
财务费用	10,622,552.15	39,343,472.63	87,553,839.24	27,153,586.51
加：其他收益	14,449,661.85	43,447,635.81	356,794,355.21	6,589,886.27
投资收益	349,300.00	57,871,388.41	-93,307,715.61	-1,972,073.46
公允价值变动收益		202,400.00	2,276,860.78	1,251,796.00
资产减值损失		-6,734,390.59	10,079,576.53	-5,528,693.18
资产处置收益	350,720.00	98,573,375.79	-582,087.32	-49,982.13
三、营业利润	-76,298.00	123,807,418.07	139,004,061.14	60,681,652.67
加：营业外收入	719,978.24	3,049,052.06	12,960,202.91	134,195,520.15
减：营业外支出	13,486.59	3,125,605.11	6,589,305.78	7,515,194.25
四、利润总额	630,193.65	123,730,865.02	145,374,958.27	187,361,978.57
减：所得税费用	437,695.38	12,100,011.18	30,566,523.81	24,703,983.82
五、净利润	192,498.27	111,630,853.84	114,808,434.46	162,657,994.75

少数股东权益	-5,801,043.57	9,927,590.67	14,507,209.90	17,506,412.68
归属于母公司股东的净利润	5,993,541.84	101,703,263.17	100,301,224.56	145,151,582.07
六、其他综合收益的税后净额		-87,750,000.00	51,000,000.00	-105,750,000.00
七、综合收益总额	192,498.27	23,880,853.84	165,808,434.46	56,907,994.75
归属于母公司股东的综合收益总额	5,993,541.84	13,953,263.17	151,301,224.56	39,401,582.07
归属于少数股东的综合收益总额	-5,801,043.57	9,927,590.67	14,507,209.90	17,506,412.681

(三) 现金流量表

单位：元

项目	2021年1-3月	2020年	2019年	2018年
一、经营活动产生的现金流量：				
销售商品、提供劳务收到的现金	224,668,391.19	1,050,404,810.44	3,406,332,276.78	1,933,186,577.10
收到的税费返还				
收到的其他与经营活动有关的现金	40,496,389.79	170,084,837.13	562,957,530.50	254,279,052.36
现金流入小计	265,164,780.98	1,220,489,647.57	3,969,289,807.28	2,187,465,629.46
购买商品、接受劳务支付的现金	152,317,185.65	840,940,594.14	1,021,155,892.15	1,344,266,536.42
支付给职工以及为职工支付的现金	36,222,336.11	152,133,811.67	175,817,688.75	196,613,865.69
支付的各项税费	27,457,509.10	82,372,527.31	148,084,557.27	229,114,825.36
支付的其他与经营活动有关的现金	29,901,191.18	128,942,911.18	142,210,767.16	314,713,988.92
现金流出小计	245,898,222.04	1,204,389,844.30	1,487,268,905.33	2,084,709,216.39
经营活动产生的现金流量净额	19,266,558.94	16,099,803.27	2,482,020,901.95	102,756,413.07
二、投资活动产生的现金流量：				
收回投资所收到的现金		1,403,100.00	22,935,700.00	48,809,250.62
取得投资收益所收到的现金				20,449.90
处置固定资产、无形资产和其他长期资产收回的现金净额		151,075,620.00	62,246,966.00	3,499,706.40
处置子公司及其他营业单位收到的现金净额		1,447,705.34	200,608,084.80	161,855,112.20
收到其他与投资活动有关的现金	787,291,500.00	39,937,212.34	452,589,388.46	1,309,199,793.35

投资活动现金流入小计	787,291,500.00	193,863,637.68	738,380,139.26	1,523,384,312.47
购建固定资产、无形资产和其他长期资产支付的现金	3,325,936.23	124,948,356.41	255,494,269.05	782,142,702.88
投资支付的现金				15,448,984.17
取得子公司及其他营业单位支付的现金净额				
支付其他与投资活动有关的现金		124,113,565.74	238,722,639.44	815,220,000.00
投资活动现金流出小计	3,325,936.23	249,061,922.15	494,216,908.49	1,612,811,687.05
投资活动产生的现金流量净额	783,965,563.77	-55,198,284.47	244,163,230.77	89,427,374.58
三、筹资活动产生的现金流量：				
吸收投资所收到的现金		60,000.00		18,100,000.00
取得借款收到的现金	50,396,000.00	1,030,000,000.00	908,490,000.00	999,153,350.00
发行债券收到的现金		318,464,000.00	636,928,000.00	
收到的其他与筹资活动有关的现金	428,000,000.00	25,000,000.00	500,000.00	822,751,300.00
筹资活动现金流入小计	478,396,000.00	1,373,524,000.00	1,545,918,000.00	1,840,004,650.00
偿还债务支付的现金	957,777,009.15	1,009,782,817.89	3,899,187,431.92	1,350,690,601.00
分配股利、利润或偿付利息支付的现金	26,613,122.21	325,566,313.51	248,189,605.84	242,334,979.19
支付的其他与筹资活动有关的现金	195,708,143.41	191,642,920.77	295,867,043.05	447,610,955.81
筹资活动现金流出小计	1,180,098,274.77	1,526,992,052.17	4,443,244,080.81	2,040,636,536.00
筹资活动产生的现金流量净额	-701,702,274.77	153,468,052.17	2,897,326,080.81	-200,631,886.00
四、汇率变动对现金的影响				
五、现金及现金等价物净增加额	101,529,847.94	-192,566,533.37	-171,141,948.09	-182,302,847.51
加：期初现金及现金等价物余额	204,618,731.08	397,185,264.45	568,327,212.54	755,630,060.05
六、期末现金及现金等价物余额	306,148,579.02	204,618,731.08	397,185,264.45	568,327,212.54

第十节 其他重大事项

信息披露义务人及一致行动人不存在《收购办法》第六条规定的情形，能够按照《收购办法》第五十条的规定提供相关文件。

信息披露义务人及一致行动人认为，本报告书已按有关规定对本次权益变动的有关信息进行如实披露，不存在为避免投资者对本报告书内容产生误解而必须披露的其他信息，也不存在中国证监会或者交易所依法要求披露而未披露的其他信息。

信息披露义务人法定代表人及一致行动人法定代表人承诺本报告书不存在虚假记载、误导性陈述或重大遗漏，并对其真实性、准确性、完整性承担个别和连带的法律责任。

第十一节 备查文件

一、备查文件

- （一）信息披露义务人及一致行动人工商营业执照；
- （二）信息披露义务人的董事、监事、高级管理人员的名单及其身份证明；一致行动人的董事、监事、高级管理人员的名单及其身份证明；
- （三）财务顾问核查意见；
- （四）信息披露人及一致行动人与千瓟医药、千投医疗签署的《终止协议》；
- （五）中国证监会或证券交易所要求报送的其他备查文件。

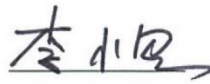
二、备查地点

本报告书、附表和备查文件备置于上市公司住所，供投资者查阅。投资者也可在深圳证券交易所网站查阅本报告书全文。


财务顾问声明

本人及本人所代表的机构已履行勤勉尽责义务，对信息披露义务人及一致行动人的权益变动报告书的内容进行了核查和验证，未发现虚假记载、误导性陈述或者重大遗漏，并对此承担相应的责任。

财务顾问主办人：



李小见



王楠

法定代表人(或授权代表)：



郭成林

中邮证券有限责任公司（盖章）



2021年7月23日

信息披露义务人声明

本人（以及本人所代表的机构）承诺本报告书不存在虚假记载、误导性陈述或重大遗漏，并对其真实性、准确性、完整性承担个别和连带的法律责任。

信息披露义务人：新疆生产建设兵团第六师国有资产经营有限责任公司（盖章）



法定代表人：

A handwritten signature in black ink, appearing to be a stylized name.


2021年7月23日

信息披露义务人之一致行动人声明

本人（以及本人所代表的机构）承诺本报告书不存在虚假记载、误导性陈述或重大遗漏，并对其真实性、准确性、完整性承担个别和连带的法律责任。

信息披露义务人之一致行动人：新疆国恒投资发展集团有限公司（盖章）

法定代表人：



2021年7月23日

附表：

详式权益变动报告书

基本情况			
上市公司名称	中基健康产业股份有限公司	上市公司所在地	深圳证券交易所
股票简称	*ST 中基	股票代码	000972
信息披露义务人名称	新疆生产建设兵团第六师国有资产经营有限责任公司	信息披露义务人注册地	新疆五家渠市
拥有权益的股份数量变化	增加 <input checked="" type="checkbox"/> 不变,但持股人发生变化 <input type="checkbox"/>	有无一致行动人	有 <input checked="" type="checkbox"/> 无 <input type="checkbox"/>
信息披露义务人是否为上市公司第一大股东	是 <input checked="" type="checkbox"/> 否 <input type="checkbox"/>	信息披露义务人是否为上市公司实际控制人	是 <input type="checkbox"/> 否 <input checked="" type="checkbox"/>
信息披露义务人是否对境内、境外其他上市公司持股5%以上	是 <input type="checkbox"/> 否 <input checked="" type="checkbox"/> 回答“是”，请注明公司家数	信息披露义务人是否拥有境内、外两个以上上市公司的控制权	是 <input type="checkbox"/> 否 <input checked="" type="checkbox"/> 回答“是”，请注明公司家数
权益变动方式 (可多选)	通过证券交易所的集中交易 <input type="checkbox"/> 协议转让 <input type="checkbox"/> 国有股行政划转或变更 <input type="checkbox"/> 间接方式转让 <input type="checkbox"/> 取得上市公司发行的新股 <input type="checkbox"/> 执行法院裁定 <input type="checkbox"/> 继承 <input type="checkbox"/> 赠与 <input type="checkbox"/> 其他 <input checked="" type="checkbox"/> (解除表决权委托)		

<p>信息披露义务人披露前拥有权益的股份数量及占上市公司已发行股份比例</p>	<p><u>六师国资公司:</u> 持股种类: 人民币普通股 持股数量: 124,769,223 股 持股比例: 16.18% 可支配表决权比例: 4.15%</p> <p><u>国恒投资:</u> 持股种类: 人民币普通股 持股数量: 100,000,000 股 持股比例: 12.97% 可支配表决权比例: 0%</p>
<p>本次发生拥有权益的股份变动的数量及变动比例</p>	<p><u>六师国资公司:</u> 变动比例: 可支配表决权增加 12.03%</p> <p><u>国恒投资:</u> 变动比例: 可支配表决权增加 12.97%</p>
<p>与上市公司之间是否存在持续关联交易</p>	<p>是 <input type="checkbox"/> 否 <input checked="" type="checkbox"/></p>
<p>与上市公司之间是否存在同业竞争</p>	<p>是 <input type="checkbox"/> 否 <input checked="" type="checkbox"/></p>
<p>信息披露义务人是否拟于未来12个月内继续增持</p>	<p>是 <input type="checkbox"/> 否 <input checked="" type="checkbox"/></p>

信息披露义务人前 6 个月是否在二级市场买卖该上市公司股票	是 <input type="checkbox"/> 否 <input checked="" type="checkbox"/>
是否存在《收购办法》第六条规定的情形	是 <input type="checkbox"/> 否 <input checked="" type="checkbox"/>
是否已提供《收购办法》第五十条要求的文件	是 <input checked="" type="checkbox"/> 否 <input type="checkbox"/>
是否已充分披露资金来源	是 <input type="checkbox"/> 否 <input type="checkbox"/> 不涉及 <input checked="" type="checkbox"/>
是否披露后续计划	是 <input checked="" type="checkbox"/> 否 <input type="checkbox"/>
是否聘请财务顾问	是 <input checked="" type="checkbox"/> 否 <input type="checkbox"/>
本次权益变动是否需取得批准及批准进展情况	是 <input checked="" type="checkbox"/> 否 <input type="checkbox"/>
信息披露义务人是否声明放弃行使相关股份的表决权	是 <input type="checkbox"/> 否 <input checked="" type="checkbox"/>

（此页无正文，为《中基健康产业股份有限公司详式权益变动报告书附表》之签字盖章页）

信息披露义务人：新疆生产建设兵团第六师国有资产经营有限责任公司（盖章）



法定代表人（授权代表）：

A handwritten signature in black ink, appearing to be the name of the legal representative.

2021年7月23日

(此页无正文，为《中基健康产业股份有限公司详式权益变动报告书附表》之签字盖章页)

信息披露义务人之一致行动人：新疆国恒投资发展集团有限公司（盖章）

法定代表人（授权代表）：



[Handwritten signature]



2021年7月3日