

合并资产负债表

2022年6月30日

编制单位：罗莱生活科技股份有限公司

单位：元 币种：人民币

| | 2022年6月30日 | 2022年1月1日 | 项目 | 附注 | 2022年6月30日 | 2022年1月1日 |
|----------------|-------------------------|-------------------------|-------------------|----|-------------------------|-------------------------|
| 流动资产： | | | 流动负债： | | | |
| 货币资金 | 1,675,021,554.98 | 1,132,633,688.68 | 短期借款 | | 246,649,430.68 | 203,095,559.05 |
| 交易性金融资产 | 146,391,836.89 | 684,354,467.46 | 交易性金融负债 | | | |
| 衍生金融资产 | | | 衍生金融负债 | | | |
| 应收票据 | | 297,488.40 | 应付票据 | | 77,842,114.24 | 96,866,435.47 |
| 应收账款 | 468,049,845.71 | 475,292,880.32 | 应付账款 | | 508,121,930.92 | 552,768,485.15 |
| 应收款项融资 | 502,841.43 | 700,192.52 | 预收款项 | | | |
| 预付款项 | 85,642,873.95 | 88,878,212.62 | 合同负债 | | 163,600,765.17 | 130,442,166.66 |
| 其他应收款 | 26,428,373.18 | 23,036,715.83 | 应付职工薪酬 | | 114,737,643.90 | 150,676,804.14 |
| 其中：应收利息 | | | 应交税费 | | 51,507,585.02 | 124,435,480.10 |
| 应收股利 | | | 其他应付款 | | 695,669,847.49 | 185,912,497.25 |
| 存货 | 1,498,956,178.63 | 1,313,442,076.61 | 其中：应付利息 | | | |
| 合同资产 | | | 应付股利 | | 510,651,328.60 | 7,621,600.00 |
| 持有待售资产 | | | 持有待售负债 | | | |
| 一年内到期的非流动资产 | | | 一年内到期的非流动负债 | | 82,784,723.45 | 80,323,396.44 |
| 其他流动资产 | 74,916,234.35 | 93,883,645.36 | 其他流动负债 | | 187,966,064.08 | 178,709,773.57 |
| 流动资产合计 | 3,975,909,739.12 | 3,812,519,367.80 | 流动负债合计 | | 2,128,880,104.95 | 1,703,230,597.83 |
| 非流动资产： | | | 非流动负债： | | | |
| 债权投资 | | | 长期借款 | | | |
| 其他债权投资 | | | 应付债券 | | | |
| 长期应收款 | | | 其中：优先股 | | | |
| 长期股权投资 | 1,738,384.81 | 1,738,384.81 | 永续债 | | | |
| 其他权益工具投资 | 328,115,623.37 | 338,572,616.23 | 租赁负债 | | 392,321,985.35 | 386,627,193.71 |
| 其他非流动金融资产 | | | 长期应付款 | | | |
| 投资性房地产 | | | 长期应付职工薪酬 | | 5,586,341.17 | 6,038,164.07 |
| 固定资产 | 957,493,572.16 | 982,330,559.94 | 预计负债 | | | |
| 在建工程 | 75,083,785.60 | 62,509,762.39 | 递延收益 | | | |
| 生产性生物资产 | | | 递延所得税负债 | | 83,123,916.97 | 81,723,479.70 |
| 油气资产 | | | 其他非流动负债 | | 127,373.24 | 143,687.62 |
| 使用权资产 | 458,621,892.43 | 468,941,655.57 | 非流动负债合计 | | 481,159,616.73 | 474,532,525.10 |
| 无形资产 | 253,611,446.85 | 251,072,332.34 | 负债合计 | | 2,610,039,721.68 | 2,177,763,122.93 |
| 开发支出 | | | 所有者权益： | | | |
| 商誉 | 129,922,740.82 | 123,652,550.84 | 股本 | | 838,382,881.00 | 838,382,881.00 |
| 长期待摊费用 | 53,143,883.43 | 57,002,683.08 | 其他权益工具 | | | |
| 递延所得税资产 | 177,321,491.72 | 150,679,958.38 | 其中：优先股 | | | |
| 其他非流动资产 | 20,764,180.00 | 16,733,233.56 | 永续债 | | | |
| 非流动资产合计 | 2,455,817,001.19 | 2,453,233,737.14 | 资本公积 | | 796,902,663.55 | 829,013,870.82 |
| | | | 减：库存股 | | 64,972,800.00 | 64,972,800.00 |
| | | | 其他综合收益 | | 91,956,518.05 | 53,985,948.25 |
| | | | 专项储备 | | | |
| | | | 盈余公积 | | 477,470,823.10 | 477,470,823.10 |
| | | | 未分配利润 | | 1,653,336,799.78 | 1,925,828,751.34 |
| | | | 归属于母公司所有者权益合计 | | 3,793,076,885.48 | 4,059,709,474.51 |
| | | | 少数股东权益 | | 28,610,133.15 | 28,280,507.50 |
| | | | 所有者权益合计 | | 3,821,687,018.63 | 4,087,989,982.01 |
| 资产总计 | 6,431,726,740.31 | 6,265,753,104.94 | 负债和所有者权益总计 | | 6,431,726,740.31 | 6,265,753,104.94 |

法定代表人：薛嘉琛

主管会计工作负责人：袁田

会计机构负责人：陈悦蔚



陈悦蔚

合并利润表

2022年半年度

编制单位：罗莱生活科技股份有限公司

单位：元 币种：人民币

| 项 目 | 附注 | 2022年半年度 | 2021年半年度 |
|------------------------------|----|------------------|------------------|
| 一、营业总收入 | | 2,382,195,651.84 | 2,526,098,991.24 |
| 其中：营业收入 | | 2,382,195,651.84 | 2,526,098,991.24 |
| 二、营业总成本 | | 2,084,553,571.46 | 2,154,541,508.93 |
| 其中：营业成本 | | 1,350,158,639.85 | 1,416,314,908.90 |
| 税金及附加 | | 16,054,673.02 | 12,346,013.28 |
| 销售费用 | | 514,418,344.00 | 514,755,797.71 |
| 管理费用 | | 157,419,478.60 | 175,440,825.53 |
| 研发费用 | | 57,296,965.07 | 50,233,945.14 |
| 财务费用 | | -10,794,529.08 | -14,549,981.63 |
| 其中：利息费用 | | 5,476,602.26 | 1,561,057.93 |
| 利息收入 | | 23,095,571.11 | 28,483,839.48 |
| 加：其他收益 | | 16,765,145.33 | 16,858,000.00 |
| 投资收益（损失以“-”号填列） | | 12,511,728.81 | 3,682,518.69 |
| 其中：对联营企业和合营企业的投资收益 | | | |
| 以摊余成本计量的金融资产终止确认收益 | | | |
| 净敞口套期收益（损失以“-”号填列） | | | |
| 公允价值变动收益（损失以“-”号填列） | | -1,962,630.57 | -98,368.61 |
| 信用减值损失（损失以“-”号填列） | | -3,313,507.23 | -227,318.00 |
| 资产减值损失（损失以“-”号填列） | | -58,853,032.28 | -44,386,319.20 |
| 资产处置收益（损失以“-”号填列） | | -51,342.60 | -1,379,288.14 |
| 三、营业利润（亏损以“-”号填列） | | 262,738,441.84 | 346,006,707.05 |
| 加：营业外收入 | | 9,275,384.00 | 8,771,578.90 |
| 减：营业外支出 | | 17,248,797.88 | 6,367,507.45 |
| 四、利润总额（亏损总额以“-”号填列） | | 254,765,027.96 | 348,410,778.50 |
| 减：所得税费用 | | 31,599,467.00 | 65,010,698.11 |
| 五、净利润（净亏损以“-”号填列） | | 223,165,560.96 | 283,400,080.39 |
| （一）按经营持续性分类 | | | |
| 1. 持续经营净利润（净亏损以“-”号填列） | | 223,165,560.96 | 283,400,080.39 |
| 2. 终止经营净利润（净亏损以“-”号填列） | | | |
| （二）按所有权归属分类 | | | |
| 1. 归属于母公司所有者的净利润（净亏损以“-”号填列） | | 222,835,935.31 | 282,447,082.55 |
| 2. 少数股东损益（净亏损以“-”号填列） | | 329,625.65 | 952,997.84 |
| 六、其他综合收益的税后净额 | | 37,970,569.80 | 19,881,530.40 |
| （一）归属于母公司所有者的其他综合收益的税后净额 | | 37,970,569.80 | 19,881,530.40 |
| 1. 不能重分类进损益的其他综合收益 | | 1,787,453.68 | 26,892,656.82 |
| （1）重新计量设定受益计划变动额 | | | |
| （2）权益法下不能转损益的其他综合收益 | | | |
| （3）其他权益工具投资公允价值变动 | | 9,489,295.41 | 48,744,494.54 |
| （4）企业自身信用风险公允价值变动 | | | |
| （5）其他 | | -7,701,841.73 | -21,851,837.72 |
| 2. 将重分类进损益的其他综合收益 | | 36,183,116.12 | -7,011,126.42 |
| （1）权益法下可转损益的其他综合收益 | | | |
| （2）其他债权投资公允价值变动 | | | |
| （3）金融资产重分类计入其他综合收益的金额 | | | |
| （4）其他债权投资信用减值准备 | | | |
| （5）现金流量套期储备 | | | |
| （6）外币财务报表折算差额 | | 36,183,116.12 | -7,011,126.42 |
| （二）归属于少数股东的其他综合收益的税后净额 | | | |
| 七、综合收益总额 | | 261,136,130.76 | 303,281,610.79 |
| （一）归属于母公司所有者的综合收益总额 | | 260,806,505.11 | 302,328,612.95 |
| （二）归属于少数股东的综合收益总额 | | 329,625.65 | 952,997.84 |
| 八、每股收益 | | | |
| （一）基本每股收益（元/股） | | 0.2658 | 0.3408 |
| （二）稀释每股收益（元/股） | | 0.2614 | 0.3408 |

法定代表人：薛嘉琛

主管会计工作负责人：袁田

会计机构负责人：陈悦蔚



合并现金流量表

2022年半年度

编制单位：罗莱生活科技股份有限公司

单位：元 币种：人民币

| 项 目 | 附注 | 2022年半年度 | 2021年半年度 |
|---------------------------|---------|-------------------------|-------------------------|
| 一、经营活动产生的现金流量 | | | |
| 销售商品、提供劳务收到的现金 | | 2,625,345,418.18 | 2,836,022,263.03 |
| 收到的税费返还 | | | |
| 收到其他与经营活动有关的现金 | | 37,057,313.51 | 53,048,268.12 |
| 经营活动现金流入小计 | | 2,662,402,731.69 | 2,889,070,531.15 |
| 购买商品、接受劳务支付的现金 | | 1,626,097,474.29 | 1,770,135,900.60 |
| 支付给职工以及为职工支付的现金 | | 437,103,113.12 | 406,590,173.11 |
| 支付的各项税费 | | 230,162,450.52 | 220,469,288.58 |
| 支付其他与经营活动有关的现金 | | 342,603,380.80 | 381,960,860.12 |
| 经营活动现金流出小计 | | 2,635,966,418.73 | 2,779,156,222.41 |
| 经营活动产生的现金流量净额 | | 26,436,312.96 | 109,914,308.74 |
| 二、投资活动产生的现金流量 | | | |
| 收回投资收到的现金 | | 857,990,013.91 | 1,603,222,672.05 |
| 取得投资收益收到的现金 | | 20,213,570.54 | 3,682,518.69 |
| 处置固定资产、无形资产和其他长期资产收回的现金净额 | | | 337,380.00 |
| 处置子公司及其他营业单位收到的现金净额 | | | |
| 收到其他与投资活动有关的现金 | | 23,015,069.64 | 28,110,818.97 |
| 投资活动现金流入小计 | | 901,218,654.09 | 1,635,353,389.71 |
| 购建固定资产、无形资产和其他长期资产支付的现金 | | 19,265,467.44 | 49,111,126.86 |
| 投资支付的现金 | | 314,037,369.42 | 1,616,901,631.39 |
| 取得子公司及其他营业单位支付的现金净额 | | | |
| 支付其他与投资活动有关的现金 | | | |
| 投资活动现金流出小计 | | 333,302,836.86 | 1,666,012,758.25 |
| 投资活动产生的现金流量净额 | | 567,915,817.23 | -30,659,368.54 |
| 三、筹资活动产生的现金流量 | | | |
| 吸收投资收到的现金 | | | |
| 其中：子公司吸收少数股东投资收到的现金 | | | |
| 取得借款收到的现金 | | 225,587,675.62 | 192,255,959.92 |
| 收到其他与筹资活动有关的现金 | | | |
| 筹资活动现金流入小计 | | 225,587,675.62 | 192,255,959.92 |
| 偿还债务支付的现金 | | 182,758,808.74 | 81,326,440.40 |
| 分配股利、利润或偿付利息支付的现金 | | 3,339,913.44 | 495,645,965.35 |
| 其中：子公司支付给少数股东的股利、利润 | | | |
| 支付其他与筹资活动有关的现金 | 五、54（5） | 92,773,586.10 | 25,670,788.94 |
| 筹资活动现金流出小计 | | 278,872,308.28 | 602,643,194.69 |
| 筹资活动产生的现金流量净额 | | -53,284,632.66 | -410,387,234.77 |
| 四、汇率变动对现金及现金等价物的影响 | | 1,931,598.77 | -3,204,836.68 |
| 五、现金及现金等价物净增加额 | | 542,999,096.30 | -334,337,131.25 |
| 加：期初现金及现金等价物余额 | | 1,132,022,458.68 | 1,696,755,110.45 |
| 六、期末现金及现金等价物余额 | | 1,675,021,554.98 | 1,362,417,979.20 |

法定代表人：薛嘉琛

主管会计工作负责人：袁田

会计机构负责人：陈悦蔚

薛嘉琛
印

袁田
印

袁田

陈悦蔚
印

陈悦蔚



合并所有者权益变动表

2022年半年度

单位：元 币种：人民币

| | | 2022年半年度 | | | | | | | | | | |
|-----------------------|----------------|-------------|-----|----------------|---------------|---------------|------|----------------|------------------|------------------|---------------|------------------|
| | | 归属于母公司所有者权益 | | | | | | | | | | |
| | 股本 | 其他权益工具 | | 资本公积 | 减：库存股 | 其他综合收益 | 专项储备 | 盈余公积 | 未分配利润 | 小计 | 少数股东权益 | 所有者权益合计 |
| | | 优先股 | 永续债 | | | | | | | | | |
| 一、上年年末余额 | 838,382,881.00 | | | 829,013,870.82 | 64,972,800.00 | 53,985,948.25 | | 477,470,823.10 | 1,925,828,751.34 | 4,059,709,474.51 | 28,280,507.50 | 4,087,989,982.01 |
| 加：会计政策变更 | | | | | | | | | | | | |
| 前期差错更正 | | | | | | | | | | | | |
| 同一控制下企业合并 | | | | | | | | | | | | |
| 其他 | | | | | | | | | | | | |
| 二、本年初余额 | 838,382,881.00 | | | 829,013,870.82 | 64,972,800.00 | 53,985,948.25 | | 477,470,823.10 | 1,925,828,751.34 | 4,059,709,474.51 | 28,280,507.50 | 4,087,989,982.01 |
| 三、本年增减变动金额(减少以“-”号填列) | | | | -32,111,207.27 | | 37,970,569.80 | | | -272,491,951.56 | -266,632,589.03 | 329,625.65 | -266,302,963.38 |
| (一) 综合收益总额 | | | | | | 45,672,411.53 | | | 222,835,935.31 | 268,508,346.84 | 329,625.65 | 268,837,972.49 |
| (二) 所有者投入和减少资本 | | | | -32,111,207.27 | | | | | | -32,111,207.27 | | -32,111,207.27 |
| 1. 所有者投入的普通股 | | | | | | | | | | | | |
| 2. 其他权益工具持有者投入资本 | | | | | | | | | | | | |
| 3. 股份支付计入所有者权益的金额 | | | | | | | | | | | | |
| 4. 其他 | | | | 23,880,661.89 | | | | | | 23,880,661.89 | | 23,880,661.89 |
| (三) 利润分配 | | | | -55,991,869.16 | | | | | -503,029,728.60 | -55,991,869.16 | | -55,991,869.16 |
| 1. 提取盈余公积 | | | | | | | | | | | | |
| 2. 对所有者(或股东)的分配 | | | | | | | | | -503,029,728.60 | -503,029,728.60 | | -503,029,728.60 |
| 3. 其他 | | | | | | | | | | | | |
| (四) 所有者权益内部结转 | | | | | | -7,701,841.73 | | | 7,701,841.73 | | | |
| 1. 资本公积转增资本(或股本) | | | | | | | | | | | | |
| 2. 盈余公积转增资本(或股本) | | | | | | | | | | | | |
| 3. 盈余公积弥补亏损 | | | | | | | | | | | | |
| 4. 设定受益计划变动额结转留存收益 | | | | | | | | | | | | |
| 5. 其他综合收益结转留存收益 | | | | | | -7,701,841.73 | | | 7,701,841.73 | | | |
| 6. 其他 | | | | | | | | | | | | |
| (五) 专项储备 | | | | | | | | | | | | |
| 1. 本年提取 | | | | | | | | | | | | |
| 2. 本年使用 | | | | | | | | | | | | |
| (六) 其他 | | | | | | | | | | | | |
| 四、本年年末余额 | 838,382,881.00 | | | 796,902,663.55 | 64,972,800.00 | 91,956,518.05 | | 477,470,823.10 | 1,653,336,799.78 | 3,793,076,885.48 | 28,610,133.15 | 3,821,687,018.63 |


法定代表人：傅嘉琛

主管会计工作负责人：袁田

会计机构负责人：陈悦



袁田



陈悦

合并所有者权益变动表

2022年半年度

单位：元 币种：人民币

| 项目 | 2021年半年度 | | | | | | | | | | | | |
|-----------------------|----------------|---------------|---------------|----|----------------|---------------|----------------|------|----------------|------------------|------------------|---------------|------------------|
| | 归属于母公司所有者权益 | | | | | | | | | | 少数股东权益 | 所有者权益合计 | |
| | 股本 | 其他权益工具 优先股 | 其他权益工具 永续债 | 其他 | 资本公积 | 减：库存股 | 其他综合收益 | 专项储备 | 盈余公积 | 未分配利润 | | | 小计 |
| 一、上年年末余额 | 827,665,881.00 | | | | 798,777,069.18 | 16,046,030.00 | 7,437,064.56 | | 477,470,823.10 | 2,192,949,123.02 | 4,288,253,930.86 | 24,919,749.83 | 4,313,173,680.69 |
| 加：会计政策变更 | | | | | | | | | | | | | |
| 前期差错更正 | | | | | | | | | | | | | |
| 同一控制下企业合并 | | | | | | | | | | | | | |
| 其他 | | | | | | | | | | | | | |
| 二、本年年初余额 | 827,665,881.00 | | | | 798,777,069.18 | 16,046,030.00 | 7,437,064.56 | | 477,470,823.10 | 2,192,949,123.02 | 4,288,253,930.86 | 24,919,749.83 | 4,313,173,680.69 |
| 三、本年增减变动金额(减少以“-”号填列) | | | | | 3,026,670.44 | | 19,881,530.40 | | | -192,300,608.34 | -169,392,407.50 | 952,997.84 | -168,439,409.66 |
| (一) 综合收益总额 | | | | | | | 41,733,368.11 | | | 282,447,082.55 | 324,180,450.66 | 952,997.84 | 325,133,448.50 |
| (二) 所有者投入和减少资本 | | | | | 3,026,670.44 | | | | | | 3,026,670.44 | | 3,026,670.44 |
| 1. 所有者投入的普通股 | | | | | | | | | | | | | |
| 2. 其他权益工具持有者投入资本 | | | | | | | | | | | | | |
| 3. 股份支付计入所有者权益的金额 | | | | | 3,026,670.44 | | | | | | 3,026,670.44 | | 3,026,670.44 |
| 4. 其他 | | | | | | | | | | | | | |
| (三) 利润分配 | | | | | | | | | | | | | |
| 1. 提取盈余公积 | | | | | | | | | | | | | |
| 2. 对所有者(或股东)的分配 | | | | | | | | | | | | | |
| 3. 其他 | | | | | | | | | | | | | |
| (四) 所有者权益内部结转 | | | | | | | -21,851,837.71 | | | 21,851,837.71 | | | |
| 1. 资本公积转增资本(或股本) | | | | | | | | | | | | | |
| 2. 盈余公积转增资本(或股本) | | | | | | | | | | | | | |
| 3. 盈余公积弥补亏损 | | | | | | | | | | | | | |
| 4. 设定受益计划变动额结转留存收益 | | | | | | | | | | | | | |
| 5. 其他综合收益结转留存收益 | | | | | | | -21,851,837.71 | | | 21,851,837.71 | | | |
| 6. 其他 | | | | | | | | | | | | | |
| (五) 专项储备 | | | | | | | | | | | | | |
| 1. 本年提取 | | | | | | | | | | | | | |
| 2. 本年使用 | | | | | | | | | | | | | |
| (六) 其他 | | | | | | | | | | | | | |
| 四、本年年末余额 | 827,665,881.00 | | | | 801,803,739.62 | 16,046,030.00 | 27,318,594.96 | | 477,470,823.10 | 2,000,648,514.68 | 4,118,861,523.36 | 25,872,747.67 | 4,144,734,271.03 |

法定代表人：薛嘉琛

主管会计工作负责人：袁田

会计机构负责人：陈悦蔚



陈悦蔚

母公司资产负债表

2022年6月30日

编制单位：罗莱生活科技股份有限公司

单位：元 币种：人民币

| | 附注 | 2022年6月30日 | 2022年1月1日 | 负债和所有者权益 | 附注 | 2022年6月30日 | 2022年1月1日 |
|----------------|----|-------------------------|-------------------------|-------------------|----|-------------------------|-------------------------|
| 流动资产： | | | | 流动负债： | | | |
| 货币资金 | | 1,624,614,745.21 | 945,943,502.30 | 短期借款 | | 233,813,468.92 | 190,344,159.05 |
| 交易性金融资产 | | 141,374,598.61 | 597,332,898.08 | 交易性金融负债 | | | |
| 衍生金融资产 | | | | 衍生金融负债 | | | |
| 应收票据 | | | | 应付票据 | | 77,794,354.31 | 96,866,435.47 |
| 应收账款 | | 838,819,653.79 | 1,015,871,941.35 | 应付账款 | | 319,537,619.97 | 405,977,283.24 |
| 应收款项融资 | | | | 预收款项 | | | |
| 预付款项 | | 22,599,346.22 | 37,672,199.98 | 合同负债 | | 199,819,063.95 | 408,603,788.35 |
| 其他应收款 | | 4,338,676.65 | 4,482,512.60 | 应付职工薪酬 | | 38,191,821.99 | 45,662,126.56 |
| 其中：应收利息 | | | | 应交税费 | | 42,255,860.74 | 50,960,973.71 |
| 应收股利 | | | | 其他应付款 | | 633,498,795.91 | 132,785,679.69 |
| 存货 | | 456,772,494.53 | 446,015,193.71 | 其中：应付利息 | | | |
| 合同资产 | | | | 应付股利 | | 510,651,328.60 | 7,621,600.00 |
| 持有待售资产 | | | | 持有待售负债 | | | |
| 一年内到期的非流动资产 | | | | 一年内到期的非流动负债 | | | |
| 其他流动资产 | | 2,893,546.85 | 2,292,774.21 | 其他流动负债 | | 34,383,362.65 | 60,160,633.05 |
| 流动资产合计 | | 3,091,413,061.86 | 3,049,611,022.23 | 流动负债合计 | | 1,579,294,348.44 | 1,391,361,079.12 |
| 非流动资产： | | | | 非流动负债： | | | |
| 债权投资 | | | | 长期借款 | | | |
| 其他债权投资 | | | | 应付债券 | | | |
| 长期应收款 | | | | 其中：优先股 | | | |
| 长期股权投资 | | 1,634,395,119.03 | 1,634,395,119.03 | 永续债 | | | |
| 其他权益工具投资 | | 14,605,190.22 | 13,597,935.72 | 租赁负债 | | | |
| 其他非流动金融资产 | | | | 长期应付款 | | | |
| 投资性房地产 | | | | 长期应付职工薪酬 | | | |
| 固定资产 | | 415,514,574.37 | 432,449,211.12 | 预计负债 | | | |
| 在建工程 | | 4,809,382.27 | 2,792,383.64 | 递延收益 | | | |
| 生产性生物资产 | | | | 递延所得税负债 | | 206,189.79 | 499,934.71 |
| 油气资产 | | | | 其他非流动负债 | | | |
| 使用权资产 | | | | 非流动负债合计 | | 206,189.79 | 499,934.71 |
| 无形资产 | | 80,356,822.61 | 82,382,123.27 | 负债合计 | | 1,579,500,538.23 | 1,391,861,013.83 |
| 开发支出 | | | | 所有者权益： | | | |
| 商誉 | | | | 股本 | | 838,382,881.00 | 838,382,881.00 |
| 长期待摊费用 | | 7,670,640.70 | 7,149,585.02 | 其他权益工具 | | | |
| 递延所得税资产 | | 20,127,124.76 | 19,343,299.66 | 其中：优先股 | | | |
| 其他非流动资产 | | 6,821,680.00 | 2,790,733.56 | 永续债 | | | |
| 非流动资产合计 | | 2,184,300,533.96 | 2,194,900,391.02 | 资本公积 | | 883,764,677.67 | 859,884,015.78 |
| | | | | 减：库存股 | | 64,972,800.00 | 64,972,800.00 |
| | | | | 其他综合收益 | | -13,930,605.89 | -14,786,772.21 |
| | | | | 专项储备 | | | |
| | | | | 盈余公积 | | 477,470,823.10 | 477,470,823.10 |
| | | | | 未分配利润 | | 1,575,498,081.71 | 1,756,672,251.75 |
| | | | | 所有者权益合计 | | 3,696,213,057.59 | 3,852,650,399.42 |
| 资产总计 | | 5,275,713,595.82 | 5,244,511,413.25 | 负债和所有者权益总计 | | 5,275,713,595.82 | 5,244,511,413.25 |

法定代表人：薛嘉琛

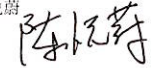

主管会计工作负责人：袁田

会计机构负责人：陈悦蔚







母公司利润表

2022年半年度

编制单位：罗莱生活科技股份有限公司

单位：元 币种：人民币

| 项目 | 附注 | 2022年半年度 | 2021年半年度 |
|------------------------|----|------------------|------------------|
| 一、营业收入 | | 1,333,561,967.19 | 1,285,214,109.16 |
| 减：营业成本 | | 851,782,732.21 | 887,705,254.26 |
| 税金及附加 | | 11,573,770.81 | 7,271,147.65 |
| 销售费用 | | 20,014,449.96 | 52,694,767.11 |
| 管理费用 | | 47,036,538.50 | 42,679,474.07 |
| 研发费用 | | 51,013,014.45 | 35,727,920.01 |
| 财务费用 | | -13,276,781.06 | -22,925,057.99 |
| 其中：利息费用 | | 3,114,914.41 | 847,738.29 |
| 利息收入 | | 19,828,581.68 | 25,324,241.95 |
| 加：其他收益 | | 422,565.40 | |
| 投资收益（损失以“-”号填列） | | 11,809,579.03 | 1,302,291.67 |
| 其中：对联营企业和合营企业的投资收益 | | | |
| 以摊余成本计量的金融资产终止确认收益 | | | |
| 净敞口套期收益（损失以“-”号填列） | | | |
| 公允价值变动收益（损失以“-”号填列） | | -1,958,299.47 | |
| 信用减值损失（损失以“-”号填列） | | 9,433,726.65 | 14,469,456.60 |
| 资产减值损失（损失以“-”号填列） | | -6,714,723.15 | -9,113,027.15 |
| 资产处置收益（损失以“-”号填列） | | | |
| 二、营业利润（亏损以“-”号填列） | | 378,411,090.78 | 288,719,325.17 |
| 加：营业外收入 | | 6,994,615.75 | 5,158,347.76 |
| 减：营业外支出 | | 5,556,177.45 | |
| 三、利润总额（亏损总额以“-”号填列） | | 379,849,529.08 | 293,877,672.93 |
| 减：所得税费用 | | 57,993,970.52 | 42,750,546.64 |
| 四、净利润（净亏损以“-”号填列） | | 321,855,558.56 | 251,127,126.29 |
| （一）持续经营净利润（净亏损以“-”号填列） | | 321,855,558.56 | 251,127,126.29 |
| （二）终止经营净利润（净亏损以“-”号填列） | | | |
| 五、其他综合收益的税后净额 | | 856,166.32 | 5,373,578.22 |
| （一）不能重分类进损益的其他综合收益 | | 856,166.32 | 5,373,578.22 |
| 1. 重新计量设定受益计划变动额 | | | |
| 2. 权益法下不能转损益的其他综合收益 | | | |
| 3. 其他权益工具投资公允价值变动 | | 856,166.32 | 5,373,578.22 |
| 4. 企业自身信用风险公允价值变动 | | | |
| （二）将重分类进损益的其他综合收益 | | | |
| 1. 权益法下可转损益的其他综合收益 | | | |
| 2. 其他债权投资公允价值变动 | | | |
| 3. 金融资产重分类计入其他综合收益的金额 | | | |
| 4. 其他债权投资信用减值准备 | | | |
| 5. 现金流量套期储备 | | | |
| 6. 外币财务报表折算差额 | | | |
| 六、综合收益总额 | | 322,711,724.88 | 256,500,704.51 |

法定代表人：薛嘉琛

主管会计工作负责人：袁田

会计机构负责人：陈悦蔚



母公司现金流量表

2022年半年度

编制单位：罗莱生活科技股份有限公司


单位：元 币种：人民币

| | 附注 | 2022年半年度 | 2021年半年度 |
|---------------------------|----|-------------------------|-------------------------|
| 一、经营活动产生的现金流量 | | | |
| 销售商品、提供劳务收到的现金 | | 1,482,239,469.15 | 1,754,683,797.64 |
| 收到的税费返还 | | | |
| 收到其他与经营活动有关的现金 | | 7,558,325.35 | 12,900,681.75 |
| 经营活动现金流入小计 | | 1,489,797,794.50 | 1,767,584,479.39 |
| 购买商品、接受劳务支付的现金 | | 959,551,247.25 | 1,140,152,222.56 |
| 支付给职工以及为职工支付的现金 | | 160,670,262.58 | 127,971,437.29 |
| 支付的各项税费 | | 143,080,704.75 | 122,109,481.71 |
| 支付其他与经营活动有关的现金 | | 65,528,682.18 | 66,113,109.08 |
| 经营活动现金流出小计 | | 1,328,830,896.76 | 1,456,346,250.64 |
| 经营活动产生的现金流量净额 | | 160,966,897.74 | 311,238,228.75 |
| 二、投资活动产生的现金流量 | | | |
| 收回投资收到的现金 | | 845,000,000.00 | 125,000,000.00 |
| 取得投资收益收到的现金 | | 11,809,579.03 | 1,302,291.67 |
| 处置固定资产、无形资产和其他长期资产收回的现金净额 | | | 233,700.00 |
| 处置子公司及其他营业单位收到的现金净额 | | | |
| 收到其他与投资活动有关的现金 | | 19,687,437.48 | 25,324,241.95 |
| 投资活动现金流入小计 | | 876,497,016.51 | 151,860,233.62 |
| 购建固定资产、无形资产和其他长期资产支付的现金 | | 1,388,685.47 | 35,115,701.35 |
| 投资支付的现金 | | 391,000,000.00 | 455,000,000.00 |
| 取得子公司及其他营业单位支付的现金净额 | | | |
| 支付其他与投资活动有关的现金 | | | |
| 投资活动现金流出小计 | | 392,388,685.47 | 490,115,701.35 |
| 投资活动产生的现金流量净额 | | 484,108,331.04 | -338,255,467.73 |
| 三、筹资活动产生的现金流量 | | | |
| 吸收投资收到的现金 | | | |
| 取得借款收到的现金 | | 213,525,840.82 | 170,044,526.52 |
| 收到其他与筹资活动有关的现金 | | | |
| 筹资活动现金流入小计 | | 213,525,840.82 | 170,044,526.52 |
| 偿还债务支付的现金 | | 170,064,207.42 | 50,000,000.00 |
| 分配股利、利润或偿付利息支付的现金 | | 3,107,237.94 | 495,541,764.34 |
| 支付其他与筹资活动有关的现金 | | 3,456,000.00 | 2,373,760.00 |
| 筹资活动现金流出小计 | | 176,627,445.36 | 547,915,524.34 |
| 筹资活动产生的现金流量净额 | | 36,898,395.46 | -377,870,997.82 |
| 四、汇率变动对现金及现金等价物的影响 | | | |
| | | -3,302,381.33 | -1,164,677.02 |
| 五、现金及现金等价物净增加额 | | | |
| 加：期初现金及现金等价物余额 | | 945,943,502.30 | 1,538,799,319.51 |
| 六、期末现金及现金等价物余额 | | | |
| | | 1,624,614,745.21 | 1,132,746,405.69 |

法定代表人：薛嘉琛

主管会计工作负责人：袁田

会计机构负责人：陈悦蔚



Handwritten signature of the accounting institution officer.

母公司所有者权益变动表

2022年半年度

单位：元 币种：人民币

| 项目 | 2022年半年度 | | | | | | | | | | | | |
|-----------------------|----------------|-----|----|--------|-----|----------------|---------------|----------------|--------|------|----------------|------------------|------------------|
| | 股本 | | | 其他权益工具 | | | 资本公积 | 减：库存股 | 其他综合收益 | 专项储备 | 盈余公积 | 未分配利润 | 所有者权益合计 |
| | 优先股 | 永续债 | 其他 | 优先股 | 永续债 | 其他 | | | | | | | |
| 一、上年年末余额 | 838,382,881.00 | | | | | 859,884,015.78 | 64,972,800.00 | -14,786,772.21 | | | 477,470,823.10 | 1,756,672,251.75 | 3,852,650,399.42 |
| 加：会计政策变更 | | | | | | | | | | | | | |
| 前期差错更正 | | | | | | | | | | | | | |
| 其他 | | | | | | | | | | | | | |
| 二、本年初余额 | 838,382,881.00 | | | | | 859,884,015.78 | 64,972,800.00 | -14,786,772.21 | | | 477,470,823.10 | 1,756,672,251.75 | 3,852,650,399.42 |
| 三、本年增减变动金额(减少以“-”号填列) | | | | | | 23,880,661.89 | | 856,166.32 | | | | -181,174,170.04 | -156,437,341.83 |
| (一) 综合收益总额 | | | | | | | | 856,166.32 | | | | 321,855,558.56 | 322,711,724.88 |
| (二) 所有者投入和减少资本 | | | | | | 23,880,661.89 | | | | | | | 23,880,661.89 |
| 1. 所有者投入的普通股 | | | | | | | | | | | | | |
| 2. 其他权益工具持有者投入资本 | | | | | | | | | | | | | |
| 3. 股份支付计入所有者权益的金额 | | | | | | | | | | | | | |
| 4. 其他 | | | | | | | | | | | | | |
| (三) 利润分配 | | | | | | 23,880,661.89 | | | | | | | 23,880,661.89 |
| 1. 提取盈余公积 | | | | | | | | | | | | | |
| 2. 对所有者(或股东)的分配 | | | | | | | | | | | | -503,029,728.60 | -503,029,728.60 |
| 3. 其他 | | | | | | | | | | | | | |
| (四) 所有者权益内部结转 | | | | | | | | | | | | | |
| 1. 资本公积转增资本(或股本) | | | | | | | | | | | | | |
| 2. 盈余公积转增资本(或股本) | | | | | | | | | | | | | |
| 3. 盈余公积弥补亏损 | | | | | | | | | | | | | |
| 4. 设定受益计划变动额结转留存收益 | | | | | | | | | | | | | |
| 5. 其他综合收益结转留存收益 | | | | | | | | | | | | | |
| 6. 其他 | | | | | | | | | | | | | |
| (五) 专项储备 | | | | | | | | | | | | | |
| 1. 本年提取 | | | | | | | | | | | | | |
| 2. 本年使用 | | | | | | | | | | | | | |
| (六) 其他 | | | | | | | | | | | | | |
| 四、本年年末余额 | 838,382,881.00 | | | | | 883,764,677.67 | 64,972,800.00 | -13,930,605.89 | | | 477,470,823.10 | 1,575,498,081.71 | 3,696,213,057.59 |

法定代表人：薛嘉琛

主管会计工作负责人：袁田

会计机构负责人：陈悦


薛嘉琛印


袁田印


陈悦印



母公司所有者权益变动表

2022年半年度

单位：元 币种：人民币

| 项目 | 2021年半年度 | | | | | | | | | | |
|-----------------------|----------------|-----|--------|--|----------------|---------------|----------------|------|-----------------|------------------|------------------|
| | 股本 | | 其他权益工具 | | 资本公积 | 减：库存股 | 其他综合收益 | 专项储备 | 盈余公积 | 未分配利润 | 所有者权益合计 |
| | 优先股 | 永续债 | 其他 | | | | | | | | |
| 一、上年年末余额 | 827,665,881.00 | | | | 790,960,950.49 | 16,046,030.00 | -18,239,976.39 | | 477,470,823.10 | 2,056,365,993.90 | 4,118,177,642.10 |
| 加：会计政策变更 | | | | | | | | | | | |
| 前期差错更正 | | | | | | | | | | | |
| 其他 | | | | | | | | | | | |
| 二、本年初余额 | 827,665,881.00 | | | | 790,960,950.49 | 16,046,030.00 | -18,239,976.39 | | 477,470,823.10 | 2,056,365,993.90 | 4,118,177,642.10 |
| 三、本年增减变动金额(减少以“-”号填列) | | | | | 1,878,387.66 | | 5,373,578.22 | | -245,472,402.31 | -245,472,402.31 | -238,220,436.43 |
| (一) 综合收益总额 | | | | | | | 5,373,578.22 | | 251,127,126.29 | 251,127,126.29 | 256,500,704.51 |
| (二) 所有者投入和减少资本 | | | | | 1,878,387.66 | | | | | | 1,878,387.66 |
| 1. 所有者投入的普通股 | | | | | | | | | | | |
| 2. 其他权益工具持有者投入资本 | | | | | | | | | | | |
| 3. 股份支付计入所有者权益的金额 | | | | | 1,878,387.66 | | | | | | 1,878,387.66 |
| 4. 其他 | | | | | | | | | | | |
| (三) 利润分配 | | | | | | | | | | -496,599,528.60 | -496,599,528.60 |
| 1. 提取盈余公积 | | | | | | | | | | | |
| 2. 对所有者(或股东)的分配 | | | | | | | | | | -496,599,528.60 | -496,599,528.60 |
| 3. 其他 | | | | | | | | | | | |
| (四) 所有者权益内部结转 | | | | | | | | | | | |
| 1. 资本公积转增资本(或股本) | | | | | | | | | | | |
| 2. 盈余公积转增资本(或股本) | | | | | | | | | | | |
| 3. 盈余公积弥补亏损 | | | | | | | | | | | |
| 4. 设定受益计划变动额结转留存收益 | | | | | | | | | | | |
| 5. 其他综合收益结转留存收益 | | | | | | | | | | | |
| 6. 其他 | | | | | | | | | | | |
| (五) 专项储备 | | | | | | | | | | | |
| 1. 本年提取 | | | | | | | | | | | |
| 2. 本年使用 | | | | | | | | | | | |
| (六) 其他 | | | | | | | | | | | |
| 四、本年年末余额 | 827,665,881.00 | | | | 792,839,338.15 | 16,046,030.00 | -12,866,398.17 | | 477,470,823.10 | 1,810,893,591.59 | 3,879,957,205.67 |

法定代表人：薛嘉琛

主管会计工作负责人：袁田

会计机构负责人：陈悦蔚


薛嘉琛


袁田




陈悦蔚

