



万邦资产评估有限公司  
WIDE WORLD ASSETS APPRAISAL CO.,LTD.

本资产评估报告依据中国资产评估准则编制

# WAN BANG REPORT

浙商中拓集团电力科技有限公司拟增资扩股  
涉及的股东全部权益价值评估项目  
资产评估报告

万邦评报【2022】196号

万邦资产评估有限公司

报告日期: 2022年10月31日



# 中国资产评估协会

## 资产评估业务报告备案回执

报告编码:	3030040001202200201
合同编号:	万邦约字【2022】230号
报告类型:	法定评估业务资产评估报告
报告文号:	万邦评报【2022】196号
报告名称:	浙商中拓集团电力科技有限公司拟增资扩股涉及的 股东全部权益价值评估项目
评估结论:	581,300,000.00元
评估机构名称:	万邦资产评估有限公司
签名人员:	边腾 (资产评估师) 会员编号: 30160005 韩帅烽 (资产评估师) 会员编号: 30130006
	
(可扫描二维码查询备案业务信息)	

说明: 报告备案回执仅证明此报告已在业务报备管理系统进行了备案, 不作为协会对该报告认证、认可的依据, 也不作为资产评估机构及其签字资产评估专业人员免除相关法律责任的依据。

生成日期: 2022年11月08日



# 目 录

声 明 .....	1
摘 要 .....	2
资产评估报告 .....	4
一、 委托人、被评估单位和资产评估委托合同约定的其他评估报告使用人概况 .....	4
二、 评估目的 .....	9
三、 评估对象和评估范围 .....	9
四、 价值类型及其定义 .....	11
五、 评估基准日 .....	11
六、 评估依据 .....	12
七、 评估方法 .....	14
八、 评估程序实施过程 and 情况 .....	21
九、 评估假设 .....	23
十、 评估结论 .....	23
十一、 特别事项说明 .....	25
十二、 资产评估报告使用限制说明 .....	27
十三、 资产评估报告日 .....	28
资产评估报告附件 .....	29

## 声 明

一、本资产评估报告依据财政部发布的资产评估基本准则和中国资产评估协会发布的资产评估执业准则和职业道德准则编制。

二、委托人或者其他资产评估报告使用人应当按照法律、行政法规规定和资产评估报告载明的使用范围使用资产评估报告；委托人或者其他资产评估报告使用人违反前述规定使用资产评估报告的，资产评估机构及其资产评估师不承担责任。

三、资产评估报告仅供委托人、资产评估委托合同中约定的其他资产评估报告使用人和法律、行政法规规定的资产评估报告使用人使用；除此之外，其他任何机构和个人不能成为资产评估报告的使用人。

四、资产评估报告使用人应当正确理解和使用评估结论，评估结论不等同于评估对象可实现价格，评估结论不应当被认为是对其评估对象可实现价格的保证。

五、资产评估报告使用人应当关注评估结论成立的假设前提、资产评估报告特别事项说明和使用限制。

六、本资产评估机构及资产评估师遵守法律、行政法规和资产评估准则，坚持独立、客观、公正的原则，并对所出具的资产评估报告依法承担责任。

七、评估对象涉及的资产、负债清单由委托人、被评估单位申报并经其采用签字、盖章或法律允许的其他方式确认；委托人和相关当事人依法对其提供资料的真实性、合法性、完整性负责。

八、本资产评估机构及资产评估师与评估报告中的评估对象没有现存或者预期的利益关系；与相关当事人没有现存或者预期的利益关系，对相关当事人不存在偏见。

九、资产评估师已对资产评估报告中的评估对象及其所涉及资产进行现场调查；已经对评估对象及其所涉及资产的法律权属状况给予必要的关注，对评估对象及其所涉及资产的法律权属资料进行了查验。

# 浙商中拓集团电力科技有限公司拟增资扩股 涉及的股东全部权益价值评估项目 资产评估报告

万邦评报〔2022〕196号

## 摘 要

### 一、委托人、被评估单位

本次资产评估的委托人为浙商中拓集团股份有限公司（以下简称“浙商中拓集团”），被评估单位为浙商中拓集团电力科技有限公司（以下简称“中拓电力公司”）。

### 二、评估目的

为中拓电力公司拟增资扩股提供该公司的股东全部权益价值的参考依据。

### 三、评估对象和评估范围

评估对象为中拓电力公司的股东全部权益价值。

评估范围为中拓电力公司的全部资产和相关负债，包括流动资产、非流动资产及流动负债。按照中拓电力公司提供的业经审计的基准日财务报表反映，资产、负债和所有者权益的账面值分别为 4,904,479,550.79 元、4,348,247,095.46 元、556,232,455.33 元。

### 四、价值类型

本次评估的价值类型为市场价值。

### 五、评估基准日

评估基准日为 2022 年 8 月 31 日。

### 六、评估方法

根据评估对象、价值类型、资料收集情况等相关条件，本次分别采用资产基础法和收益法进行评估，经综合分析后确定评估值。

### 七、评估结论

经综合分析，本次评估最终采用收益法的评估结果，中拓电力公司在评估基准日 2022 年 8 月 31 日的股东全部权益评估值为 58,130.00 万元（大写伍亿捌仟壹佰叁拾万元），与账面所有者权益 55,623.25 万元相比，本次评估增值 2,506.75 万元，增值率为 4.51%。

### 八、评估结论使用有效期

本评估结论使用有效期限为一年，即自评估基准日 2022 年 8 月 31 日起至 2023 年 8 月 30 日止。

评估报告的特别事项说明和使用限制说明详见资产评估报告正文。

以上内容摘自资产评估报告正文，欲了解本评估业务的详细情况和正确理解评估结论，应当阅读资产评估报告正文。



# 浙商中拓集团电力科技有限公司拟增资扩股 涉及的股东全部权益价值评估项目 资产评估报告

万邦评报〔2022〕196号

浙商中拓集团股份有限公司：

万邦资产评估有限公司接受贵单位的委托，按照法律、行政法规和资产评估准则的规定，坚持独立、客观和公正的原则，分别采用资产基础法和收益法，按照必要的评估程序，对浙商中拓集团电力科技有限公司拟增资扩股涉及的股东全部权益价值在2022年8月31日的市场价值进行了评估。现将资产评估情况报告如下：

## 一、委托人、被评估单位和资产评估委托合同约定的其他评估报告使用人概况

本次资产评估的委托人为浙商中拓集团股份有限公司，被评估单位为浙商中拓集团电力科技有限公司。

### （一）委托人概况

1. 名称：浙商中拓集团股份有限公司（以下简称“浙商中拓集团”）
2. 住所：浙江省杭州市萧山经济技术开发区启迪路198号A-B102-1184室
3. 法定代表人：袁仁军
4. 企业性质：股份有限公司(上市、国有控股)
5. 注册资本：陆亿柒仟肆佰贰拾万零捌佰贰拾元
6. 统一社会信用代码：91430000712108626U
7. 发照机关：浙江省市场监督管理局
8. 经营范围：矿产品、金属材料、贵金属制品、建材、非危险及监控的化工产品、通用设备及零配件、建筑专用设备及零配件、电气机械、五金产品、仪器仪表、橡胶及制品、燃油（不含成品油）、石油制品（不含成品油及危险化学品）的销售，电子商务平台的研发，供应链管理，以自有资金进行矿产资源、出租汽车业、餐饮娱乐业、汽车销售租赁服务业、交通运输业的投资，仓储物流服务（不含危险品和监控品），货运代理，合同能源管理，汽车销售及售后服务，出租车营运，废弃资源综合利用，金属材料剪切加工和配送，有色金属压延加工、销售，交通安全设施产品的生产、加工（限分支机构经营），提供机械设备、自有房屋租赁服务，物业管理服务，信息技术服务，经济信息咨询服务（不含金融、证券、期货）。（依法须经批准的项目，经相关部门批准后方可开展经营活动）



## （二）被评估单位概况

### 1. 企业名称、类型与组织形式

- （1）名 称： 浙商中拓集团电力科技有限公司（以下简称“中拓电力公司”）
- （2）住 所： 浙江省杭州市萧山区经济技术开发区启迪路 198 号 B2-303-14 室
- （3）法 定 代 表 人： 邢哲愷
- （4）企 业 性 质： 有限责任公司（非自然人投资或控股的法人独资）
- （5）注 册 资 本： 50000 万元人民币
- （6）统一社会信用代码： 91330000MA27U0A8XH
- （7）发 照 机 关： 杭州市萧山区市场监督管理局

（8）经 营 业 务 范 围：一般项目：技术服务、技术开发、技术咨询、技术交流、技术转让、技术推广；机械零件、零部件销售；光伏设备及元器件销售；以自有资金从事投资活动；信息咨询服务（不含许可类信息咨询服务）；信息技术咨询服务；金属材料销售；非金属矿及制品销售；电线、电缆经营；电力电子元器件销售；供应链管理服务；软件开发；租赁服务（不含许可类租赁服务）；光伏发电设备租赁；工程管理服务；普通货物仓储服务（不含危险化学品等需许可审批的项目）；电池零配件销售；电池销售；信息系统集成服务；通讯设备销售；电力设施器材销售；合同能源管理；进出口代理；货物进出口(除依法须经批准的项目外，凭营业执照依法自主开展经营活动)。许可项目：建设工程施工；建设工程设计；道路货物运输（不含危险货物）；水路普通货物运输；公共铁路运输；输电、供电、受电电力设施的安装、维修和试验(依法须经批准的项目，经相关部门批准后方可开展经营活动，具体经营项目以审批结果为准)。

### 2. 企业历史沿革及组织结构

#### （1）公司成立时情况

中拓电力公司成立于 2017 年 4 月 11 日，初始注册资本 20,000 万元，成立时股东和出资情况如下：浙商中拓集团股份有限公司出资 20,000 万元，占注册资本的 100%。

#### （2）公司历次股权变更情况

2022 年 7 月 4 日，根据股东会决定，浙商中拓集团增加注册资本 30,000 万元，出资方式为货币。

经上述股权增资后，中拓电力公司的注册资本为 50,000 万元，实收资本 50,000 万元，均由浙商中拓集团出资。

### 3. 近三年及评估基准日的资产、负债状况及经营业绩

中拓电力公司近三年及评估基准日的财务状况主要指标如下表所示（母公司口径）：

金额单位：人民币万元

项目 \ 日期	2019年12月31日	2020年12月31日	2021年12月31日	评估基准日
流动资产	53,759.92	81,672.36	112,909.64	489,114.57
非流动资产	153.75	144.94	58.59	1,333.39
资产总计	53,913.67	81,817.29	112,968.22	490,447.96
流动负债	32,938.68	59,792.70	89,324.90	434,824.71
非流动负债				
负债总计	32,938.68	59,792.70	89,324.90	434,824.71
股东权益	20,974.99	22,024.59	23,643.33	55,623.25

中拓电力公司评估基准日的财务状况主要指标如下表所示（合并口径，由于子公司2022年成立，因此合并报表仅一期）：

金额单位：人民币万元

项目 \ 日期	评估基准日
流动资产	490,531.18
非流动资产	1,284.62
资产总计	491,815.80
流动负债	435,111.00
非流动负债	366.26
负债总计	435,477.25
归属于母公司所有者权益	55,585.67
少数股东权益	752.88
股东权益	56,338.55

中拓电力公司近三年及评估基准日的经营业绩主要指标如下表所示（母公司口径）：

金额单位：人民币万元

项目 \ 年度	2019年12月31日	2020年12月31日	2021年12月31日	2022年1-8月
营业收入	53,921.59	107,834.97	357,224.32	625,326.85
营业成本	51,262.96	101,934.48	351,761.06	621,857.10
利润总额	1,413.45	2,573.17	4,489.89	2,811.81
净利润	1,075.00	1,927.10	3,353.12	1,979.92

中拓电力公司近三年及评估基准日的经营业绩主要指标如下表所示（合并口径，由于子公司2022年成立，因此合并报表仅一期）：

金额单位：人民币万元

项目 \ 年度	2022年1-8月
营业收入	625,326.85
营业成本	621,857.10
利润总额	2,747.75

项目 \ 年度	2022年1-8月
净利润	1,916.22
归属于母公司所有者的净利润	1,942.34

备注：上述 2019 年数据经大华会计师事务所（特殊普通合伙）浙江万邦分所审计，并出具了无保留意见审计报告；2020-2021 年及评估基准日数据经大华会计师事务所（特殊普通合伙）审计，并出具了两年一期的《浙商中拓集团电力科技有限公司审计报告》（大华审字[2022]0018787 号）。

#### 4. 对外投资情况

2022 年 3 月，中拓电力公司成立了控股子公司浙商中拓协能（浙江）储能科技有限公司，主营业务为电池销售、储能模组生产销售、电池管理系统销售；技术服务、技术开发、技术咨询、技术转让，企业愿景致力于将公司打造成华东乃至全国较具规模的第三方电池模组厂。当前，全自动模组产线已完成招标，设备将于 11 月中下旬到厂，并计划于 12 月份开始调整并试生产，预计明年 1 月份运行。具体情况如下：

金额单位：人民币元

序号	被投资单位	简称	投资比例	核算方法	账面价值	主营经营状况	备注
1	浙商中拓协能（浙江）储能科技有限公司	中拓协能公司	59%	成本法	11,210,000.00	目前尚在建设期，还未开展业务	出资未到位，认缴 2950 万元，实缴 1121 万元

#### 5. 生产经营情况

中拓电力公司成立于 2017 年 4 月，注册资金 50,000 万元，是国有上市公司浙商中拓集团股份有限公司的全资子公司，也是浙江省交通投资集团有限公司发展新能源板块的骨干公司。

中拓电力公司成立以来积极响应国家新能源产业政策，聚焦光伏、储能、风电等新能源产业体系，对外为客户提供优质的供应链集成服务，对内负责公司新能源板块业务的开发与实施。按照“核心企业”+“中小微企业”+供应链服务的实施路径，建成服务于新能源产业“基本建设”和“生产制造”的产业链网络体系，努力打造成世界一流的新能源产业链组织者和供应链管理者。

中拓电力公司主要经营品种有：光伏领域有组件、电池片、硅片、支架、边框等主辅材；风电领域有塔筒、锚栓；储能产品有正极材料、电芯、辅材等。主要模式包括代采代销、自营销售、配供配送、厂库供应链管理、进出口等。合作伙伴基本覆盖行业主流一二线企业，合计超 80 家。2021 年度累计光伏产品交易量超过 3GW，为公司“十四五”的稳健快速发展奠定了坚实基础。同时，在业务开展过程中不断提升企业经营系统解决方案的服务水平，开展供应链集成服务业务，为企业客户的采购、库存、销售、投资等经营痛点全方位提供个性化解决方案，帮助核心企业及其供应商提升经营稳定性，改善经营性现金流，切实降本增效，增强行业竞争力。



截至评估基准日，中拓电力公司总人数为 39 人，其中综合管理部 9 人、运营管理部 3 人、新能源工程部 9 人、光伏工业一部 8 人、电池产业拓展部 3 人、能源材料业务部 4 人、新能源投资部 2 人、国际业务部 1 人。

## 6. 企业竞争优势及面临风险

### (1) 被评估单位的竞争优势

公司致力于成为新能源行业领先的供应链集成服务商，围绕全产业链各环节搭建集成服务平台，为客户提供端到端的产销衔接、库存管理、物流配送、半成品加工、套期保值等全链条集成化管理和一站式服务。公司具有强大的新能源行业供应链集成服务能力，包括资源采销全球化、仓储运输网络化、加工服务定制化、供应链金融平台化、价格管理体系化等，各项业务协同发展，客户拓展能力不断增强。

#### 1) 供应商与客户资源趋于稳定

中拓电力目前在新能源领域客户以光伏产业链客户为主，储能产业链客户为辅。通过强化供应链集成服务能力和风险管控能力，中拓电力将多种模式的供应链集成服务输出到光伏及储能产业链各环节客户，与新能源产业链诸多头部企业建立了密切的业务联系。

#### 2) 股东优势

母公司浙商中拓集团股份有限公司作为国有上市公司，具有强大的资金、资源、渠道、政商关系等实力。浙商中拓集团已连续 11 年荣登《财富》中国 500 强榜单，在 2022《财富》中国 500 强榜单中排名第 69 位。此外，浙商中拓集团作为全国首批供应链创新与应用试点企业，在厦门试点成果展示会上精彩亮相，并入选全国供应链创新与应用试点第一批典型经验做法名单。

#### 3) 健全的全流程风险控制体系

风险管控能力一直是公司重点打造的核心竞争能力之一。“经营企业就是经营风险”，公司坚持“风险第一，效益第二，规模第三”的经营理念 and “全员、全面、全程、全体系”的指导思想，持续优化和完善风控体系。公司对业务全过程进行 360 度审视，事前严格执行客户资信准入及五级评级制度，把关合作客户质量；事中强化货权管控、加强单据管理，注重检查核实客户经营生产情况，实时了解客户最新动态；事后及时处置以及进行内部培训教育，将防范风险嵌入业务发展和管理全过程。同时，公司积极探索智能风控，通过嵌入物联网、区块链等新技术提升风控水平。

#### 4) 完善的市场化人才激励机制

公司以开放包容的企业文化结合市场化制度作为保障，持续整合并优化有利于创业成功的各种要素资源，深入实施资源平台化战略，致力于成为创业者的平台、创业家的乐园；始终坚持市场化的绩效机制，深化“人员能进能出、职位能上能下、薪酬能多能少”的选人用人机制，“强人”“能

人”一人一策；实行严格竞争淘汰机制，激发组织内部活力。公司经过多年积累，培养了一只经验丰富的贸易团队，能够胜任国内贸易、进出口贸易和转口贸易等多种交易方式。

## （2）被评估单位面临的风险

### 1) 国家政策及行业风险

公司所在的行业景气度与宏观经济形势密切相关，容易受到国家货币政策、财政政策、行业调控政策以及突发事件（如新冠肺炎疫情）等的影响。

### 2) 现货库存跌价风险

公司新能源相关机电产品的日常经营中现货库存可能面临较大的跌价风险。

### 3) 合作商信用风险

商品供应链行业存在赊销交易，且交易金额巨大，在行业和市场环境恶劣的情况下，如合作商选择不慎，部分合作商存在履约困难，将给公司带来较大资金风险。

## （三）其他评估报告使用人

本项目资产评估委托合同载明，除委托人及国家法律、行政法规规定的评估报告使用人以外，无其他评估报告使用人。

（四）委托人与被评估单位的关系：委托人系被评估单位的母公司，被评估单位拟增资扩股。

## 二、评估目的

根据浙商中拓集团股份有限公司文件《浙商中拓集团股份有限公司会议纪要》（中拓股会纪[2022] 66号），中拓电力公司拟进行增资扩股事项，为此需要对该经济行为涉及的中拓电力公司股权的股东全部权益进行评估。

本次评估目的是为反映中拓电力公司的股东全部权益在评估基准日的市场价值，为上述经济行为提供价值参考依据。

## 三、评估对象和评估范围

评估对象为中拓电力公司的股东全部权益价值。

评估范围为中拓电力公司的全部资产及相关负债，包括流动资产、非流动资产（包括长期股权投资、设备类固定资产、使用权资产、其他无形资产、递延所得税资产）及流动负债。按照中拓电力公司提供的业经审计后的基准日财务报表反映，资产的账面价值总计为 4,904,479,550.79 元，负债合计为 4,348,247,095.46 元，股东权益为 556,232,455.33 元。具体内容列表如下：

金额单位：人民币元

项 目	账面价值
流动资产	4,891,145,662.04
非流动资产	13,333,888.75



项 目	账面价值
其中：长期股权投资	11,210,000.00
固定资产	192,529.39
其中：设备类固定资产	192,529.39
使用权资产	51,323.07
无形资产	60,000.00
递延所得税资产	1,820,036.29
资产合计	4,904,479,550.79
流动负债	4,348,247,095.46
非流动负债	-
负债合计	4,348,247,095.46
所有者权益(净资产)	556,232,455.33

中拓电力公司于评估基准日的资产、负债和股东权益已经大华会计师事务所(特殊普通合伙)审计核实,并出具了《浙商中拓集团电力科技有限公司审计报告》(大华审字[2022]0018787号)。

列入评估范围的主要资产包括货币资金、应收账款、应收款项融资、预付款项、其他应收款、存货、长期股权投资、固定资产、递延所得税资产及相关负债等。公司的主要资产情况分别如下:

#### 1. 货币资金

货币资金包括银行存款和其他货币资金等。

#### 2. 应收账款

应收账款主要为应收客户的货款。

#### 3. 应收账款融资

应收款项融资系应收的银行承兑汇票。

#### 4. 预付账款

预付款项主要为预付货款等。

#### 5. 其他应收款

其他应收款主要为往来款、代扣代缴社保等。

#### 6. 存货

存货包括库存商品和发出商品。库存商品主要为钢组件、N型硅片、电池片等,存放于各大供应商的直拨库等。

#### 7. 长期股权投资

长期股权投资为对浙商中拓协能(浙江)储能科技有限公司的股权投资。

#### 8. 设备类固定资产

设备类固定资产共65台(批/只),主要都是电子设备。电子设备主要为电脑、打印机、复印

机、办公桌椅等办公设备，现存放于租用的浙江省杭州市办公区域内。

#### 9. 递延所得税资产

系中拓电力公司的应收账款和其他应收款坏账准备引起的可抵扣暂时性差异。

#### 10. 企业申报的账面记录或者未记录的无形资产

##### (1) 企业申报的账面记录的无形资产

企业申报的账面记录的无形资产为企业拥有的售电云软件，目前已闲置。

##### (2) 企业申报的账面未记录的无形资产

企业未申报账面未记录的无形资产。

#### 11. 企业申报的其他账外资产

无。

#### 12. 本次评估未引用其他机构出具的报告结论。

被评估单位已声明，除上述已申报的账面记录的无形资产外，评估基准日企业不存在其他账面未记录的对评估结论有较大影响的可辨认无形资产及其他资产负债。

经委托人与被评估单位共同确认，上述评估对象和评估范围与上述经济行为涉及的评估对象和评估范围一致。

### 四、价值类型及其定义

(一) 价值类型及其选取：资产评估价值类型包括市场价值和公允价值以外的价值（投资价值、在用价值、清算价值、残余价值等）两种类型。经评估人员与委托人充分沟通后，根据本次评估目的、市场条件及评估对象自身条件等因素，最终选定市场价值作为本评估报告的评估结论的价值类型。

(二) 市场价值的定义：市场价值是指自愿买方和自愿卖方在各自理性行事且未受任何强迫的情况下，评估对象在评估基准日进行正常公平交易的价值估计数额。

### 五、评估基准日

本项目评估基准日为 2022 年 8 月 31 日。

由于资产评估是对某一时点的资产提供价值参考，选择会计期末作为评估基准日，能够全面反映评估对象资产的整体情况；同时本着有利于保证评估结果有效地服务于评估目的，减少和避免评估基准日后的调整事项，准确划定评估范围，准确高效地清查核实资产，合理选取评估作价依据的原则，选择距评估目的计划实现日较接近的基准时间，由委托人确定本次评估基准日为 2022 年 8 月 31 日。

## 六、评估依据

本次评估的依据主要包括资产评估经济行为依据、法律法规依据、准则依据、权属依据、取价依据及其他参考资料，具体如下：

### （一）经济行为依据

1. 浙商中拓集团股份有限公司文件《浙商中拓集团股份有限公司会议纪要》（中拓股会纪[2022]66号）。

### （二）法律法规依据

1. 《中华人民共和国资产评估法》；
2. 《国有资产评估管理办法》（国务院 1991 年第 91 号令，国务院 2020 年第 732 号令修改）；
3. 《企业国有资产监督管理暂行条例》（国务院 2003 年第 378 号令，国务院 2019 年第 709 号令修改）；
4. 《国有资产评估管理若干问题的规定》（财政部 2001 年第 14 号令）；
5. 《企业国有资产评估管理暂行办法》（国务院国资委 2005 年第 12 号令）；
6. 《资产评估行业财政监督管理办法》（财政部 2017 年第 86 号令，财政部 2019 年第 97 号令修订）；
7. 《企业国有资产交易监督管理办法》（国务院国资委、财政部 2016 年第 32 号令）；
8. 《关于加强企业国有资产评估管理工作有关问题的通知》（国务院国资委产权〔2006〕274 号）；
9. 《中华人民共和国证券法》（中华人民共和国主席令〔第十二号〕）；
10. 关于印发《企业国有资产评估项目备案工作指引》的通知（国资发产权〔2013〕64 号）；
11. 《中华人民共和国企业国有资产法》（中华人民共和国主席令十一届第 5 号）、《中华人民共和国公司法》（中华人民共和国主席令十三届第 15 号）、《中华人民共和国民法典》（2020 年国家主席令第 45 号）；
12. 有关税法、企业会计准则及其他会计法规和制度、部门规章等；
13. 当地人民政府及相关政府部门颁布的有关政策、规定、实施办法等法规文件。

### （三）评估准则依据

1. 《资产评估基本准则》（财资〔2017〕43 号）；
2. 《资产评估职业道德准则》（中评协〔2017〕30 号）；
3. 《资产评估执业准则——资产评估程序》（中评协〔2018〕36 号）；
4. 《资产评估执业准则——资产评估报告》（中评协〔2018〕35 号）；



5. 《资产评估执业准则——资产评估委托合同》（中评协〔2017〕33号）；
6. 《资产评估执业准则——资产评估档案》（中评协〔2018〕37号）；
7. 《资产评估执业准则——企业价值》（中评协〔2018〕38号）；
8. 《资产评估执业准则——无形资产》（中评协〔2017〕37号）；
9. 《资产评估执业准则——机器设备》（中评协〔2017〕39号）；
10. 《企业国有资产评估报告指南》（中评协〔2017〕42号）；
11. 《资产评估机构业务质量控制指南》（中评协〔2017〕46号）；
12. 《资产评估价值类型指导意见》（中评协〔2017〕47号）；
13. 《资产评估对象法律权属指导意见》（中评协〔2017〕48号）；
14. 《资产评估执业准则——资产评估方法》（中评协〔2019〕35号）。

#### （四）权属依据

1. 公司章程、验资报告、出资证明等文件；
2. 与列入评估范围的资产和权利取得及使用有关的合同、协议、资金拨付证明（凭证）等资料；
3. 发票等权属证明资料；
4. 委托人及被评估单位承诺函；
5. 其他产权证明文件。

#### （五）取价依据

##### 1. 机器设备类取价依据

- （1）《机电产品报价手册》及其他市场价格资料、询价记录；
- （2）设备的购货合同、发票、付款凭证；向生产厂家或其代理商的询价记录；
- （3）互联网上查阅的设备报价信息。

##### 2. 其他取价依据

- （1）库存商品市场销价情况调查资料；
- （2）评估专业人员对资产核实、勘察、检测、分析等所搜集的佐证资料；
- （3）万得 wind、同花顺 ifind 资讯资本终端查阅的相关资料；
- （4）其他资料。

#### （六）参考资料及其它

1. 机械工业出版社《资产评估常用方法与参数手册》；
2. 国家统计局网站公布的有关经济指标统计数据；

3. 被评估单位提供的大华会计师事务所(特殊普通合伙)浙江万邦分所出具的 2019 年度审计报告、2020—2021 年及评估基准日大华会计师事务所(特殊普通合伙) 出具的两年一期专项审计报告及其他财务资料;

4. 被评估单位提供的单位基本情况介绍、历史生产经营资料、经营规划和收益预测资料;

5. 被评估单位相关部门及人员提供的相关材料;

6. 行业统计资料、市场发展及趋势分析资料、类似业务公司的相关资料;

7. 评估人员进行的市场调查、现场勘察及询证取得的相关资料。

## 七、评估方法

### (一) 评估方法的选择

依据现行资产评估准则及有关规定, 企业价值评估的基本方法包括市场法、收益法和资产基础法。具体评估时需根据评估对象、价值类型、资料收集情况等相关条件, 分析三种资产评估基本方法的适用性, 恰当选择评估方法, 合理形成评估结果。

本评估项目的评估对象为股东全部权益, 由于未能搜集到与本次评估对象相同或类似的股权在公开市场的交易案例详细资料。同时资本市场上虽存在同行业的上市公司, 但与被评估单位在资产规模及结构、经营范围、所处阶段及盈利水平等方面均存在较大差异, 故本次评估不宜采用市场法。

通过对中拓电力公司的经营和收益情况的分析, 公司目前运行正常, 在延续现有的业务内容和范围的情况下, 未来收益能够进行合理预测, 能较充分的获取评估所需资料, 企业未来收益的风险程度相对应的收益率也能够合理估算, 适宜采用收益法进行评估。

由于被评估资产处于继续使用状态或被假定处于继续使用状态, 同时通过资产核实程序发现中拓电力公司各项资产负债权属基本清晰, 且相关资料较为齐全, 具备可利用的历史资料, 能够通过采用各种方法评定估算各项资产负债的价值, 故适宜采用资产基础法进行评估。

根据以上分析, 本次评估确定分别采用资产基础法和收益法进行评估, 经综合分析, 最终确定中拓电力公司的股东全部权益的评估价值。

### (二) 资产基础法评估程序实施情况

企业价值评估中的资产基础法, 是指以被评估单位评估基准日的资产负债表为基础, 合理评估企业表内及可识别的表外各项资产、负债价值, 确定评估对象价值的评估方法。它是以重置各项生产要素为假设前提, 根据委托评估的分项资产的具体情况选用适宜的方法分别评定估算各分项资产的价值并累加求和, 再扣减相关负债评估值, 得出股东全部权益的评估价值。资产基础法中各项资产负债的评估情况如下:



## 一) 流动资产

### 1. 货币资金

#### (1) 银行存款

银行存款共有24个账户，均为人民币账户，分别存放于中国银行股份有限公司杭州钱江新城支行、兴业银行杭州分行营业部、中国工商银行杭州市武林支行和交通银行杭州众安支行等。

评估人员核对了银行对账单，其中对企业账户余额与银行对账单不一致的，评估人员进一步获取核对了企业银行存款余额调节表，经核实未发现影响所有者权益的大额未达账项，并对全部账户余额实施了函证。人民币存款按核实后的账面值确认评估价值。

#### (2) 其他货币资金

其他货币资金系公司存放于杭州银行股份有限公司保俶支行、中信银行杭州分行营业部、中国银行股份有限公司杭州钱江新城支行、宁波通商银行股份有限公司等银行的承兑汇票保证金存款及未到期应收利息。

评估人员核对了相关对账单、协议及凭证，并对全部账户余额实施了函证或其他替代程序，回函确认无误；对存放在上述银行的保证金截止评估基准日的应计利息进行了核验，经核实无误；故以经核实后的账面价值确认为评估价值。

### 2. 应收账款

应收账款主要为应收的货款。

坏账准备按账龄分析法提取，即账龄在6个月以内100万以上的提1%，6个月以内100万以下的提5%、6个月到1年的5%、1-2年提30%、2-3年提80%、3年以上提100%。关联方不计提坏账准备。

评估人员向被评估单位调查了解了产品销售信用政策、客户构成及资信情况、历史年度应收账款的回收情况等，并通过检查相关合同、原始凭证及相关的文件资料等方式确认款项的真实性，了解款项收回的可能性及坏账的风险。

经核实，应收账款均为正常款项，未发现款项无法收回形成坏账的情形，以经核实的账面余额确认评估价值。坏账准备评估为零。

### 3. 应收款项融资

应收款项融资系应收浙商中拓集团股份有限公司、通威太阳能（眉山）有限公司、浙江爱旭太阳能科技有限公司的银行承兑汇票。评估人员检查了票据登记情况，并对库存票据进行了盘点，结果账实相符。经核实，评估人员认为银行承兑汇票的信用度较高，可确认上述票据到期后的可收回性。因基准日银行承兑汇票均不计息，故以核实后的账面值为评估值。

### 4. 预付款项

预付款项主要为预付货款、信息费、广宣费、协会费等，评估人员向被评估单位相关人员调查了解了预付账款形成的原因、对方单位的资信情况等，查阅了相关付款凭证等原始凭证及明细账和总账，对待摊费用进行计算核验，账账、账表相符。

经核实，预付山东隆众信息技术有限公司、山东亿诺文化传媒有限公司、北京火山动力网络技术有限公司、河北省光伏新能源商会、上海晶耀投资有限公司的款项权益已经实现，系由于发票未收到才挂账，本次评估为零。

其余预付款项属正常业务，对方单位为经常往来客户，所对应的权利，评估人员已核实相关付款凭证予以确认，期后能够实现其相应的权益或收到相应货物，以经核实的账面值确认评估值。

#### 5. 其他应收款

其他应收款主要为往来款、代扣代缴社保、押金等。其中主要关联方为浙商中拓集团股份有限公司，坏账准备按账龄分析法提取。评估人员向被评估单位调查了解了其他应收款形成的原因、其他应收单位或个人的资信情况、历史年度其他应收款的回收情况等，并通过检查相关退税清单、原始凭证及相关的文件资料等方式确认款项的真实性，了解款项收回的可能性及坏账的风险。

经核实，其他应收款属正常款项，未发现款项无法收回形成坏账的情形，以经核实的账面余额确认为评估价值。坏账准备按零值计算。

#### 6. 存货

存货包括库存商品、发出商品等。评估人员和被评估单位存货管理人员在核对账目的基础，核查存货仓库账，了解存货的收、发、结存情况。由于存货分散在各代管仓库，评估人员采用了获取检查相关采购合同、期后销售合同、货物提单等替代性程序，确认了上述资产的数量，并对存货的成本归结程序进行了解。在核实的基础上，根据各存货项目的特点确定相应的评估方法对其评估值进行计算。

(1)对于库存商品，本次评估采用逆减法评估，按期后实际不含税售价预估库存商品的收入，再扣除销售过程中所需的各项费用及税金作为评估值。计算公式为：

评估价值（不含税）=库存商品数量×不含增值税售价×（1-费用占营业收入的比率-税金占营业收入的比率）

(2)对于发出商品，按销售发出的不含税售价扣减所需的各项费用（销售费用和管理费用按减半考虑）及税金后的余额为评估值。计算公式为：

评估价值（不含税）=发出商品数量×不含增值税售价×（1-费用占营业收入的比率-税金占营业收入的比率）

#### 二) 非流动资产



## 1. 长期股权投资

长期股权投资 1 项，为控股子公司浙商中拓协能（浙江）储能科技有限公司。评估人员查阅了上述投资项目的协议、合同、章程、验资报告、营业执照等相关公司设立文件，查阅了被投资单位的有关董事会决议、股东会决议，了解了被投资单位的生产经营情况。按财务会计制度核实，未发现不符情况。

对于控股子公司浙商中拓协能（浙江）储能科技有限公司，进行现场资产核实和整体评估，因目前公司主要资产尚处于在建期，未来经营情况存在不确定性，故仅以资产基础法进行评估确定股东全部权益价值，以子公司评估后的股东权益中公司所占份额（股东全部权益的评估价值×股权比例）确定该项长期股权投资的评估值。

长期股权投资评估没有考虑由于具有控制权或者缺乏控制权可能产生的溢价或者折价，也没有考虑缺乏流动性对评估对象价值的影响。

## 2. 设备类固定资产

本次列入评估范围的设备类固定资产包括电子设备 65 台（批/只等）。电子设备主要为电脑、打印机、复印机、办公桌椅等办公设备，现存放于租用的浙江省杭州市办公区域内。

评估人员对企业提供的机器设备明细清单进行核对，做到账表相符，同时通过对有关的合同、法律权属证明及会计凭证的审查核实，对其权属进行了核实。在此基础上，评估人员进行了现场勘查和核实。

根据本次评估目的、设备特点以及资料搜集情况，主要采用成本法进行评估，成本法是指首先估测在评估基准日重新建造一个与评估对象相同的资产所需的成本即重置成本，然后估测被评估资产存在的各种实体性陈旧贬值、功能性陈旧贬值和经济性陈旧贬值，或在确定综合成新率的基础上，计算评估价值的一种评估方法。本次评估采用的基本计算公式为：

评估价值=重置价值（不含税）×成新率

### （1）重置价值的确定

列入由于本次评估范围的设备主要为电脑、打印机、复印机等办公设备，无需安装或仅需简单安装，设备的合理工期短，购置价中已包含运费、安装费等，重置价值即为设备市场购置价（不含税）。评估人员依据被评估单位提供的设备评估明细表所列的设备型号、规格、数量，收集近期设备出厂购置价格资料，对设备进行询价，确定出本次评估设备的购置价格，即设备重置价值。

### （2）成新率的确定

由于列入评估范围的设备均为电脑、打印机等电子设备，本次评估采用使用年限法。对更新换代速度、价格变化快，功能性贬值大的电子设备，根据使用年限及产品的技术更新速度等因素

预估设备的尚可使用年限计算确定成新率。计算公式为：

$$\text{成新率} = \text{尚可使用年限} / (\text{尚可使用年限} + \text{已使用年限}) \times 100\%$$

### 3. 使用权资产

使用权资产系向浙江交投资产管理有限公司租赁的位于杭州市下城区文晖路 303 号交通集团大楼 16 层部分物业及一个配套地面车位。

评估人员了解了有关使用权资产的形成、预计受益期、尚存受益期及折旧情况等，查阅了租赁合同及原始入账凭证。经核实，使用权资产原始发生额正确，期后尚存在对应的价值或权利，以经核实后的账面值确认为评估值。

### 4. 无形资产

#### (1) 概况

无形资产-其他无形是 1 项售电云软件。

#### (2) 评估方法选择

评估人员核实了无形资产购买合同、发票及入账、摊销情况。经核实，账面摊销合理，剩余受益年限应分摊的金额与账面值一致。根据无形资产的具体情况，决定采用下列方法进行评估：

由于目前该软件处于闲置状态中，中拓电力公司已基本不将该软件用于日常生产经营中，但不排除未来可能恢复使用的可能性，因此按照剩余受益期限应分摊的金额确认为评估值。

### 5. 递延所得税资产

递延所得税资产是根据企业会计准则确认的可以在以后年度应纳税所得额中抵扣的暂时性差异产生的对所得税费用影响金额，系中拓电力公司的应收账款和其他应收款坏账准备引起的可抵扣的暂时性差异。

评估人员了解了有关递延所得税资产的形成原因、预计转回期限等情况，查阅了原始入账凭证，了解其计算过程，确认其入账价值是否有误。

经核无误，由于应收账款及其他应收款的坏账准备已评估为零，故相应递延所得税资产也评估为零。

### 三) 负债

负债包括流动负债，包括短期借款、应付票据、应付账款、合同负债、应付职工薪酬、应交税费、其他应付款、一年内到期的非流动负债和其他流动负债。通过核对明细账与总账的一致性、对金额较大的发放函证、查阅原始凭证等相关资料进行核实。

经核实，短期借款中的中国工商银行杭州市武林支行借款利息按月（月末 20 日）支付，因此以加计后账面价值为评估价值。其余各项负债均为实际应承担的债务，以核实后的账面值为评估值。

#### 四) 资产基础法评估结果

股东全部权益价值 = 各单项资产评估值之和 - 各项负债评估值之和

#### (三) 收益法评估程序实施情况

收益法是通过估算被评估资产在未来的预期收益，并采用适宜的折现率折算成现值，然后累加求和，得出被评估资产的评估值的一种资产评估方法。具体评估情况如下：

##### 一) 评估程序

###### 1. 预备工作

在评估人员向被评估单位提交收益法评估所需资料 and 需要了解问题的清单，辅导企业有关人员搜集资料和填制企业未来盈利预测材料。利用有关资料了解企业情况，并初步确定评估的具体途径和方法。

###### 2. 市场调查

评估人员对宏观经济信息、相关法律及法规、行业发展信息、市场及竞争情况、企业所处行业中的地位及自身发展情况等进行调查分析，并汇总记录市场调查分析结果。

###### 3. 现场调研

评估人员听取企业管理人员的情况介绍，与管理层及主管人员就公司情况进行讨论，收集具体信息及相关资料，汇总整理取得的资料并验证其真实性。

###### 4. 财务分析与财务预测

在市场调查和现场调研工作的基础上，对被评估单位财务及经营情况进行分析，对被评估单位的财务报表进行必要的分析和调整，根据被评估单位提供的未来盈利预测材料，结合被评估单位的实际与可能，讨论修正有关方法、假设和参数，提出资料和盈利预测表的修改意见，协助企业修正企业未来盈利预测表。

###### 5. 评定估算

根据被评估单位提供的修正预测结果，查阅有关资料，选择评估途径和具体方法，计算得到评估结果。对初步评估结论进行综合分析，将评估结果提交委托人，并就有关问题与委托人有关人员讨论。在取得一致意见的基础上，最终确定股东全部权益价值。

##### 二) 收益模型的选取

结合本次评估目的和评估对象实际情况，采用企业自由现金流折现法确定企业经营性资产价值，并分析考虑企业溢余资产、非经营性资产负债的价值，修正确定公司的整体价值，并扣除公司的付息债务确定公司的股东全部权益价值。计算式为：

股东全部权益价值 = 企业整体价值 - 付息债务



企业整体价值=企业经营性资产价值+溢余资产价值+非经营性资产的价值（减负债）

用符号表示的计算公式为：

$$E = B - D = P + \sum C_i - D = \sum_{i=1}^n \frac{R_i}{(1+r)^i} + \frac{R_n}{r(1+r)^n} + \sum C_i - D$$

式中：

$E$ ：股东全部权益价值；

$B$ ：企业价值；

$D$ ：付息债务价值；

$P$ ：经营性资产价值；

$R_i$ ：未来第  $i$  年的预期收益（自由现金流量）；

$R_n$ ：永续期的预期收益（自由现金流量）；

$r$ ：折现率；

$n$ ：明确的预测期；

$\sum C_i$ ：基准日存在的溢余资产和非经营性资产负债的价值

### 三）评估计算过程

#### 1、收益期与预测期的确定

本次评估假设公司的存续期间为永续期。采用分段法对公司的收益进行预测，即将公司未来收益分为明确的预测期间的收益和明确的预测期之后的收益。明确的预测期在综合考虑了企业所在行业的周期性和企业自身发展的周期性等因素的基础上确定。

#### 2、未来收益的确定

本次评估采用企业的自由现金流量作为收益指标，计算公式如下：

企业自由现金流=息前税后净利润+折旧及摊销-营运资金净增加额-资本性支出

息前税后净利润=营业收入-营业成本-税金及附加-管理费用-销售费用-财务费用（不含利息支出）-资产减值损失+营业外收入-营业外支出-所得税

评估人员根据公司的经营历史、未来发展规划、市场状况、宏观经济及行业发展概况等，预测公司未来经营期内的各项经营收入和成本费用，确定各期企业自由现金流量。

#### 3、折现率的确定

根据收益口径，折现率采用加权平均资本成本（WACC），计算公式如下：

$$WACC = K_e \times \frac{E}{E+D} + K_d \times (1-T) \times \frac{D}{E+D}$$

式中： $WACC$ ——加权平均资本成本；

$K_e$ ——权益资本成本；

$K_d$ ——债务资本成本；

$T$ ——企业所得税税率；

$\frac{D}{E}$ ——企业目标资本结构。

其中债务成本 $K_d$ 即为债务资本市场回报率，采用企业目前的实际负债水平。

股权资本成本 $K_e$ 按国际通常使用的CAPM模型求取，计算公式如下：

$$K_e = R_f + \text{Beta} \times \text{ERP} + R_c$$

式中： $K_e$ ——权益资本成本

$R_f$ ——无风险利率

Beta——权益的系统风险系数

ERP——市场风险溢价

$R_c$ ——企业特定风险调整系数

#### 4、溢余资产、非经营性资产负债的确定

溢余资产是指与企业经营收益无直接关系的，超过企业经营所需的多余资产；非经营性资产负债是指与企业正常经营收益无直接关系的，包括不产生收益的资产和评估预测收益无关的资产负债，第一类资产不能为企业带来直接经营收益，第二类资产虽然产生利润能为企业带来收益但在收益预测中未加以考虑。溢余资产、非经营性资产负债根据资产基础法中对应的该项资产或负债的评估值确认。

#### 5、付息债务评估值的确定

付息债务即为企业的债务资本，具体为评估基准日被评估企业需要付息的债务。根据资产基础法中对应的该项负债的评估值确认。

#### 6、企业股东全部权益价值的确定

根据上述测算数据，套用收益法计算公式，计算确定企业股东全部权益价值评估值。

### 八、评估程序实施过程和情况

本公司接受委托后，按照双方约定，选派资产评估人员，结合被评估单位的资产分布情况，组成评估项目组。主要评估程序实施过程和情况如下：

#### （一）接受委托、前期准备阶段

1. 请委托人明确评估目的、评估范围和对象、评估基准日等评估业务基本事项，进行项目调查与风险评估；

2. 接受委托人的资产评估项目委托；

3. 确定项目负责人和项目组成员，制定资产评估工作计划，提出评估计划时间安排，确定评估方法等，并对项目组成员进行培训；

4. 根据初步了解的情况和评估对象的特点，有针对性地布置资产评估申报明细表，并设计主要资产调查表、主要业务盈利情况调查表等，对被评估单位参与资产评估配合人员进行业务培训，指导被评估单位清查资产、准备评估资料，填写资产评估申报表和各类调查表。

## （二）资产核实阶段

在企业如实申报资产并对被评估资产进行全面自查的基础上，评估人员对列入评估范围的资产和负债进行了全面清查核实，对企业财务、经营情况进行系统调查。

1. 对于实物性资产，依据资产评估申报表在被评估单位有关人员的陪同下进行现场实物勘查核实，了解实物性资产状况，并向资产管理人员了解资产的使用、维护、管理情况，作出相应记录；

2. 对非实物性资产和负债了解其情况，查阅相关财务资料，发函询证，收集合同、协议等资料；

3. 收集资产的有关产权登记文件及其他有关证明文件，调查核实资产产权状况；

4. 及时与被评估单位管理层进行沟通，协调解决现场评估中出现的有关问题；

5. 听取被评估单位工作人员关于业务基本情况及资产财务状况的介绍，收集有关经营和基础财务数据；

6. 调查了解被评估单位的历史经营情况，收入、成本和费用的构成及其变化原因，分析其获利能力及发展趋势；

7. 调查被评估单位的综合实力、管理水平、盈利能力、发展能力、竞争优势等因素；

8. 取得被评估单位提供的未来经营情况预测资料，根据其财务计划和战略规划及潜在市场优势、经济环境和市场发展状况等，分析验证被评估单位未来期间的预期收益、收益期限等数据，并通过与被评估单位沟通对预测数据进行适当调整；

9. 按照核查验证资料的类别、来源、获取方式、对评估结果的影响程度等因素，选择适当的形式或实质核查验证程序及方法（包括观察、询问、书面审查、检查记录或文件、实地调查、查询和函证、分析、计算、复核等），对现场调查及资料收集所获得的资料进行核查和验证。

## （三）评定估算、汇总阶段



1. 根据评估目的及评估资产的特点，选择评估途径及具体方法、选取相关参数；
2. 开展市场调研、询价工作，收集市场价格信息资料及评估的相关资料；
3. 采用适当的评估方法对各项资产负债进行评估，确定资产基础法评估结果；
4. 采用适当的收益法模型对企业未来获利能力进行评估，确定收益法评估结果；
5. 分析评估方法及评估结果的合理性，评估师形成专业评估意见，撰写评估报告；
6. 按公司规定程序进行三级复核，根据复核意见进行有关修改。

#### （四）出具评估报告阶段

在不影响对最终评估结果进行独立判断的前提下，将复核后的评估报告发给委托人或者委托人许可的相关当事人就评估报告有关内容进行必要沟通、征求意见，经沟通、汇报后，经过最终审核、签发，出具正式评估报告并提交给委托人。

### 九、评估假设

根据被评估单位的情况，在本次评估中采用了如下的前提、假设：

1. 假设评估基准日后被评估单位持续经营；
2. 假设评估基准日后被评估单位所处国家和地区的政治、经济和社会环境无重大变化；
3. 假设评估基准日后国家宏观经济政策、产业政策和区域发展政策无重大变化；
4. 假设和被评估单位相关的利率、汇率、赋税基准及税率、政策性征收费用等评估基准日后不发生重大变化；
5. 假设评估基准日后被评估单位的管理层是负责的、稳定的，且有能力担当其职务；
6. 假设被评估单位完全遵守相关的法律法规；
7. 假设评估基准日后无不可抗力对被评估单位造成重大不利影响。
8. 假设评估基准日后被评估单位采用的会计政策和编写本评估报告时所采用的会计政策在重要方面保持一致；
9. 假设评估基准日后被评估单位在现有管理方式和管理水平的基础上，经营范围、方式与目前保持一致；
10. 假设评估基准日后被评估单位的现金流入为平均流入，现金流出为平均流出；
11. 假设预测期内被评估单位核心管理人员和业务人员队伍稳定，未出现影响企业发展的重大人员变动。

本评估报告评估结论在上述假设条件下在评估基准日时成立，当上述假设条件发生较大变化时，评估结论将失效。

### 十、评估结论

## (一) 资产基础法评估结果

资产账面价值 490,447.96 万元，评估价值 491,092.17 万元，评估增值 644.21 万元，增值率为 0.13%；

负债账面价值 434,824.71 万元，评估价值 434,825.07 万元，评估增值 0.36 万元；

股东全部权益账面价值 55,623.25 万元，评估价值 56,267.10 万元，评估增值 643.85 万元，增值率为 1.16%。

各类资产、负债具体评估结果如下：

金额单位：人民币万元

资产项目		账面价值	评估价值	增减值	增减率%
		A	B	C=B-D	D=C/A×100%
流动资产	1	489,114.57	489,975.74	861.17	0.18%
非流动资产	2	1,333.39	1,116.43	-216.96	-16.27%
其中：长期股权投资	3	1,121.00	1,084.27	-36.73	-3.28%
固定资产	4	19.25	21.03	1.78	9.25%
其中：设备类	5	19.25	21.03	1.78	9.25%
使用权资产	6	5.13	5.13	-	0.00%
无形资产	7	6.00	6.00	-	0.00%
其中：其他无形资产	8	6.00	6.00	-	0.00%
递延所得税资产	9	182.00	-	-182.00	-100.00%
资产合计	10	490,447.96	491,092.17	644.21	0.13%
流动负债	11	434,824.71	434,825.07	0.36	0.00%
非流动负债	12	-	-	-	0.00%
负债合计	13	434,824.71	434,825.07	0.36	0.00%
股东全部权益	14	55,623.25	56,267.10	643.85	1.16%

评估结论根据以上评估工作得出，评估结果详细情况见评估明细表。

## (二) 收益法评估结果

采用收益法评估计算的股东全部权益价值为 58,130.00 万元，与账面所有者权益 55,623.25 万元相比，本次评估增值 2,506.75 万元，增值率为 4.51%。

## (三) 评估结果综合分析

采用收益法评估得出的中拓电力公司在评估基准日的股东全部权益价值为 58,130.00 万元，采用资产基础法评估得出的中拓电力公司评估基准日的股东全部权益价值为 56,267.10 万元，两者相差 1,862.90 万元，差异率 3.31%。

评估人员认为，企业经过近两年伴随新能源产业发展而快速发展，营收规模不断扩大。以企业提供的资产负债表为基础采用资产基础法评估企业价值，在评估中很难考虑那些未在财务报表



上出现的项目如企业的人力资本、经营模式、管理效率、客户资源等，且资产基础法以企业单项资产的再取得成本为出发点，有忽视企业的获利能力的可能性，由此导致资产基础法与收益法两种方法下的评估结果产生差异，结合本次评估目的，评估人员认为收益法的评估结果充分体现了企业的盈利能力及未来成长性，能更合理反映公司股东全部权益价值。即中拓电力公司在评估基准日 2022 年 8 月 31 日的股东全部权益评估值为 58,130.00 万元（大写伍亿捌仟壹佰叁拾万元），与账面所有者权益 55,623.25 万元相比，本次评估增值 2,506.75 万元，增值率为 4.51%。

**本评估结论不应当被认为是评估对象未来可实现交易价格的保证。**

## 十一、特别事项说明

（一）在对中拓电力公司股东全部权益价值评估中，本公司对中拓电力公司提供的评估对象和相关资产的法律权属资料及其来源进行了必要的查验，提供有关资产真实、合法、完整的法律权属资料是中拓电力公司的责任，我们的责任是对中拓电力公司提供的资料作必要的查验，评估报告不能作为对评估对象和相关资产的法律权属的确认和保证。若被评估公司不拥有前述资产的所有权（或其他有关权利），或对前述资产的所有权（或其他有关权利）存在部分限制，则前述资产的评估结果和中拓电力公司股东全部权益价值结果会受到影响。

（二） 我们已对本评估报告中的实物资产进行了实地勘察，并对勘察的客观性、真实性、公正性承担责任，但我们对实物资产的现场勘察仅限于其外观和使用状况，对于机器设备仅进行一般性的常规了解，未借用仪器进行任何实质性的检测工作。我们依据委托人提供的资料进行评估，不承担对估价对象的质量进行调查的责任。

（三） 本次资产核实过程中，由于存货分散在各供应商直拨库等，周转较快，且受疫情所限，评估人员采用了获取检查相关采购合同、期后销售合同、货物提单等替代性程序，确认了上述资产的数量，本次评估并未考虑该事项对评估结论的影响。

（四） 截至评估基准日，中拓电力公司存在下列资产所有权和使用权受限情况：

项 目	受限金额	受限原因
货币资金	2,867,137,403.00	用于开具银行承兑汇票
应收款项融资	8,011,009.60	票据质押用于开具银行承兑汇票

本次评估并未考虑上述资产受限对评估结论的影响。

（五） 截至评估基准日，中拓电力公司存在下列母公司为其提供担保的情况：

单位名称	担保事项	担保金额	担保起始日	担保到期日	担保是否已经履行完毕
浙商中拓集团股份有限公司	银行承兑汇票	117,409,920.00	2022-7-19	2023-7-18	否
浙商中拓集团股份有限公司	银行承兑汇票	199,976,000.00	2022-6-22	2023-6-22	否
浙商中拓集团股份有限公司	银行承兑汇票	149,925,000.00	2021-5-19	2023-5-18	否



单位名称	担保事项	担保金额	担保起始日	担保到期日	担保是否已经履行完毕
浙商中拓集团股份有限公司	银行承兑汇票	100,000,000.00	2022-4-29	2023-4-28	否
浙商中拓集团股份有限公司	银行承兑汇票	156,169,250.00	2022-8-12	2023-8-12	否
浙商中拓集团股份有限公司	银行承兑汇票	4,250,000.00	2022-8-19	2023-8-19	否
浙商中拓集团股份有限公司	银行承兑汇票	40,000,000.00	2022-1-12	2025-1-12	否
浙商中拓集团股份有限公司	银行承兑汇票	56,128,000.00	2021-5-11	2022-5-10	否
浙商中拓集团股份有限公司	银行承兑汇票	57,256,000.00	2022-1-12	2023-1-11	否
浙商中拓集团股份有限公司	银行承兑汇票	48,298,500.00	2021-9-17	2022-9-17	否
浙商中拓集团股份有限公司	银行承兑汇票	101,870,000.00	2022-1-12	2023-12-31	否
浙商中拓集团股份有限公司	银行承兑汇票	131,426,150.00	2022-6-21	2023-6-20	否
浙商中拓集团股份有限公司	短期借款	3,000,000.00	2022-1-12	2023-1-11	否

(六) 截至评估基准日,中拓电力公司存在下列与关联方的租赁及交易事项:

1、与关联方签订的租赁协议:

单位:人民币元

关联方	关联交易内容	2022年1-8月
浙江交投资产管理有限公司	房租租赁	90,630.42

2、从关联方采购货物:

单位:人民币元

关联方	关联交易内容	2022年1-8月
浙商中拓集团股份有限公司	采购钢材	415,990,829.55
浙江中拓供应链管理有限公司	采购钢材	620,098,428.94
浙江高速物流有限公司	采购办公物品	183,375.60
浙商中拓集团(上海)有限公司	采购机电产品	82,229,297.02
合计		1,118,501,931.11

3、向关联方销售货物:

单位:人民币元

关联方	关联交易内容	2022年1-8月
浙江交投新能源投资有限公司	销售机电产品	61,261,892.60
浙商中拓集团股份有限公司	销售钢材、机电产品等	705,232,280.28
合计		766,494,172.88

本次评估未考虑销售、采购货物等关联交易因素的影响。

(七) 在资产基础法评估时,除坏账准备涉及的递延所得税资产外,未对其他资产负债评估增减值作可能涉及的纳税准备。

(八) 根据中拓协能公司的章程约定,实缴出资应在2022年4月17日前出资完毕,截至评估基准日,各股东均只按同一比例38%实际出资,尚有部分出资未到位,本次评估并未考虑该情况对评估结论的影响。

(九) 本资产评估报告利用了《浙商中拓集团电力科技有限公司审计报告》(大华审字[2022]0018787号)审计报告数据,评估机构和评估人员仅承担引用不当的责任。

(十) 评估基准日后、有效期以内,若资产数量及价格标准发生变化,对评估结论产生影响时,不能直接使用本评估结论,须对评估结论进行调整或重新评估。

(十一) 本评估结果是依据本次评估目的、以报告中揭示的假设前提而确定的股东全部权益的现时市场价值,没有考虑评估对象流动性、控股权和少数股权等因素产生的溢价或折价,以及特殊的交易方式可能追加或减少付出的价格等对评估价值的影响,也未考虑宏观经济环境发生变化以及遇有自然力和其它不可抗力对资产价格的影响。

(十二) 本次股东全部权益价值评估时,我们依据现时的实际情况作了我们认为必要、合理的假设,在资产评估报告中列示。这些假设是我们进行资产评估的前提条件。当未来经济环境和以上假设发生较大变化时,评估人员将不承担由于前提条件的改变而推导出不同资产评估结果的责任。

(十三) 本次评估对被评估单位可能存在的其他影响评估结果的瑕疵事项,在进行资产评估时被评估单位未作特别说明而评估师根据其执业经验一般不能获悉的情况下,评估机构和评估人员不承担相关责任。

**评估报告使用者应注意上述特别事项可能对评估结论及本次评估目的对应的经济行为产生的影响。**

## 十二、资产评估报告使用限制说明

(一) 本评估报告只能用于评估报告载明的评估目的和用途,以及评估报告载明的评估报告使用者使用。

(二) 委托人或者其他资产评估报告使用人未按照法律、行政法规规定和资产评估报告载明的使用范围使用资产评估报告的,资产评估机构及其资产评估师不承担责任。

(三) 除委托人、资产评估委托合同中约定的其他资产评估报告使用人和法律、行政法规规定的资产评估报告使用人之外,其他任何机构和个人不能成为资产评估报告的使用人。

(四) 资产评估报告使用人应当正确理解和使用评估结论,评估结论不等同于评估对象可实现价格,评估结论不应当被认为是对其评估对象可实现价格的保证。

(五) 依据现行国有资产管理体制,本评估报告需要经国有资产管理部门核准或备案后,与核准文件、备案表一起使用。

(六) 未征得出具评估报告的评估机构同意,评估报告的内容不得被摘抄、引用或披露于公开媒体,法律、法规规定以及相关当事人另有约定的除外。

(七) 本评估报告的评估结论使用有效期限为一年,自评估基准日 2022 年 8 月 31 日起计算,至 2023 年 8 月 30 日止。

### 十三、资产评估报告日

本评估报告日为 2022 年 10 月 31 日。

万邦资产评估有限公司



授权代表人: 

资产评估师:  

资产评估师:  



## 资产评估报告附件

- 附件一与评估目的相对应的经济行为文件复印件
- 附件二被评估单位评估基准日专项审计报告复印件
- 附件三委托人和被评估单位企业法人营业执照复印件
- 附件四委托人和其他相关当事人的承诺函
- 附件五签名资产评估师的承诺函
- 附件六资产评估机构备案文件或者资格证明文件
- 附件七资产评估机构企业法人营业执照副本复印件
- 附件八签名资产评估师资格证明文件
- 附件九委托合同
- 附件十资产账面价值与评估结论存在较大差异的说明
- 附件十一收益法计算表
- 附件十二资产评估汇总表或者明细表

## 附件一

### 一、与评估目的相对应的经济行为文件复印件

1. 浙商中拓集团股份有限公司文件《浙商中拓集团股份有限公司会议纪要》（中拓股会纪[2022] 66 号）。

# 浙商中拓集团股份有限公司会议纪要

中拓股会纪〔2022〕66号

## 二〇二二年第二十七次办公会议纪要

8月22日，袁仁军董事长在总部1018会议室主持召开2022年第27次办公会议，会议审议了关于汽车板块一汽品系两家公司处置项目、调整2022年度对子公司提供担保、公司为参股子公司青岛邦拓新材料科技有限公司提供担保、审议《公司生产板块考核管理办法》、公司组织架构调整及相关人员职务聘任、引进投资者对浙商中拓集团电力科技有限公司等两家控股子公司进行增资等6项议案，现纪要如下：

### 一、关于汽车板块一汽品系两家公司处置项目的议案

会议听取了投资证券部关于汽车板块一汽品系两家公司处置项目有关情况的汇报。根据省国资委、集团公司要求和公司低效无效资产处置专项行动实施方案，为聚焦主业，有效盘活企业存量资产，加快低效无效、与战略不符且不具竞争力资产退出，会议同意过挂牌转让股权方式处置汽车板块一汽品系中拓瑞众、中拓瑞鑫2家公司，将公司持有的中拓瑞众100%股权和公司持有中拓瑞鑫85%股权作



为一个股权包在浙江产权交易所挂牌转让，挂牌底价不低于标的股权的评估值。此外，同意中拓瑞众、中拓瑞鑫员工的劳动合同关系以2022年6月30日为界限，计算2022年6月30日之前员工的经济补偿金；经济补偿金由公司承担并于股权交割前完成支付，具体方案由人力资源部牵头制订并执行。

会议要求要抓紧推进汽车板块转型升级工作，切实吸取经验教训，依法依规、妥善处理好团队移交处置，将各项工作做实做细做到位。

## 二、关于调整2022年度对子公司提供担保的议案

会议听取了资金运营部关于调整2022年度对子公司提供担保有关情况的汇报。为保障下属各子公司业务增长的资金需求，增强各子公司融资能力，促进公司整体良性发展，会议同意对2022年度公司全资子公司向控股子公司提供的担保额度进行调整。同意新增全资子公司浙商中拓集团电力科技有限公司对其控股子公司浙商中拓协能（浙江）储能科技有限公司的担保额度5,000万元，同时调减全资子公司浙商中拓集团（湖北）有限公司对控股子公司浙商中拓集团（湖南）有限公司的担保额度5,000万元。控股子公司之间的担保总额保持不变。本次调整后，公司控股子公司之间的担保有效期自本议案经股东大会审议批准之日起一年内有效。

会议同意将本议案提交公司董事会审议。

## 三、关于公司为参股子公司青岛邦拓新材料科技有限

## 公司提供担保的议案

会议听取了资金运营部关于公司为参股子公司青岛邦拓新材料科技有限公司（以下简称“青岛邦拓”）提供担保有关情况的汇报。会议同意公司为参股子公司青岛邦拓按照持股比例同比例提供融资担保，由公司提供 20%的最高额担保金额 6,600 万元；青岛邦拓控股股东山西建邦集团有限公司（以下简称“山西建邦”）拟按持股比例同比例提供融资担保，由山西建邦提供 80%的最高额担保金额 26,400 万元。会议要求要严格落实按照持股比例提供同比例融资担保的要求，严禁超股比信用输出，避免国有资产流失。

会议同意将本议案提交公司董事会审议。

## 四、关于审议《浙商中拓集团股份有限公司生产板块考核管理办法》的议案

会议听取了人力资源部关于审议《公司生产板块考核管理办法》（以下简称“《办法》”）有关情况的汇报。为提高员工的工作热情和创业积极性，增强企业发展动力，建立良性发展机制，实现健康、持续发展的目标，结合公司生产板块业务实际，会议同意该《办法》，要求人力资源部做好制度的宣贯与落实，并根据公司发展情况及环境变化与时俱进调整优化考核制度，真正实现薪酬分配与市场接轨、与行业相符、与地域相适、与业绩匹配，切实发挥考核“指挥棒”作用。

## 五、关于公司组织架构调整及相关人员职务聘任的议案

会议听取了人力资源部关于公司组织架构调整及相关人员职务聘任有关情况的汇报。根据业务及管理需要，会议同意成立益光国际拓展部，拟聘任王坚勇为益光国际拓展部经理（经济责任人）（兼）；拟聘任朱纓为物流金融事业部副总经理，兼任资金运营部副经理（公司副经理级）。

## 六、关于浙商中拓引进投资者对浙商中拓集团电力科技有限公司等两家控股子公司进行增资的议案

会议听取了资金运营部关于引进投资者对浙商中拓集团电力科技有限公司等两家控股子公司进行增资有关情况的汇报。为发挥公司上市公司优势，扩充权益资本，优化资本结构，保障公司长远稳定发展，会议同意引进交银金融资产投资有限公司、中国东方资产管理股份有限公司共同出资 8 亿元，通过现金形式对下属控股子公司浙商中拓集团电力科技有限公司（以下简称“中拓电力”）及浙商中拓集团（海南）有限公司（以下简称“海南中拓”）合计增资人民币 8 亿元，其中对中拓电力增资 4 亿元，对海南中拓增资 4 亿元。此外，会议同意本次增资以中拓电力、海南中拓 2022 年 8 月 31 日为基准日进行评估，并通过直接采购方式选取大华会计师事务所、万邦资产评估有限公司，参与本次增资服务。

**参加人员：**袁仁军、张端清、许泓、徐愧儒、魏勇、  
梁靓、邓朱明、雷邦景、袁绍云、邢哲愆

**列席人员：**朱文、赵岩、许斌



记录人员：巩湘湘

2022年8月25日

主送：公司高管。

---

浙商中拓集团股份有限公司办公室

2022年8月25日印发

## 附件二

### 二、被评估单位评估基准日审计报告复印件

浙商中拓集团电力科技有限公司

审计报告

大华审字[2022]0018787号

大华会计师事务所(特殊普通合伙)

Da Hua Certified Public Accountants (Special General Partnership)

您可使用手机“扫一扫”或进入“注册会计师行业统一监管平台(<http://acc.mof.gov.cn>)”进行查验。  
此码用于证明该审计报告是否由具有执业许可的会计师事务所出具。  
报告编码:京224ED106YX





浙商中拓集团电力科技有限公司  
审计报告及财务报表

(2020年1月1日至2022年08月31日止)

	目 录	页 次
一、	审计报告	1-3
二、	已审财务报表	
	合并资产负债表	1-2
	合并利润表	3
	合并现金流量表	4
	合并所有者权益变动表	5-7
	母公司资产负债表	8-9
	母公司利润表	10
	母公司现金流量表	11
	母公司所有者权益变动表	12-14
	财务报表附注	1-70



## 审计报告

大华审字[2022]0018787号

浙商中拓集团电力科技有限公司全体股东：

### 一、 审计意见

我们审计了浙商中拓集团电力科技有限公司（以下简称电力科技）财务报表，包括2022年8月31日、2021年12月31日、2020年12月31日的合并及母公司资产负债表，2022年1-8月、2021年度、2020年度的合并及母公司利润表、合并及母公司现金流量表、合并及母公司所有者权益变动表以及相关财务报表附注。

我们认为，后附的财务报表在所有重大方面按照企业会计准则的规定编制，公允反映了电力科技2022年8月31日、2021年12月31日、2020年12月31日的合并及母公司财务状况以及2022年1-8月、2021年度、2020年度的合并及母公司经营成果和现金流量。

### 二、 形成审计意见的基础

我们按照中国注册会计师审计准则的规定执行了审计工作。审计报告的“注册会计师对财务报表审计的责任”部分进一步阐述了我们在这些准则下的责任。按照中国注册会计师职业道德守则，我们独立于电力科技，并履行了职业道德方面的其他责任。我们相信，我们获取的审计证据是充分、适当的，为发表审计意见提供了基础。

### 三、 管理层和治理层对财务报表的责任



电力科技管理层负责按照企业会计准则的规定编制财务报表，使其实现公允反映，并设计、执行和维护必要的内部控制，以使财务报表不存在由于舞弊或错误导致的重大错报。

在编制财务报表时，电力科技管理层负责评估电力科技的持续经营能力，披露与持续经营相关的事项（如适用），并运用持续经营假设，除非管理层计划清算电力科技、终止运营或别无其他现实的选择。

治理层负责监督电力科技的财务报告过程。

#### 四、注册会计师对财务报表审计的责任

我们的目标是对财务报表整体是否不存在由于舞弊或错误导致的重大错报获取合理保证，并出具包含审计意见的审计报告。合理保证是高水平的保证，但并不能保证按照审计准则执行的审计在某一重大错报存在时总能发现。错报可能由于舞弊或错误导致，如果合理预期错报单独或汇总起来可能影响财务报表使用者依据财务报表作出的经济决策，则通常认为错报是重大的。

在按照审计准则执行审计工作的过程中，我们运用职业判断，并保持职业怀疑。同时，我们也执行以下工作：

1. 识别和评估由于舞弊或错误导致的财务报表重大错报风险，设计和实施审计程序以应对这些风险，并获取充分、适当的审计证据，作为发表审计意见的基础。由于舞弊可能涉及串通、伪造、故意遗漏、虚假陈述或凌驾于内部控制之上，未能发现由于舞弊导致的重大错报的风险高于未能发现由于错误导致的重大错报的风险。

2. 了解与审计相关的内部控制，以设计恰当的审计程序，但目的并非对内部控制的有效性发表意见。

3. 评价管理层选用会计政策的恰当性和作出会计估计及相关披露的合理性。





4. 对管理层使用持续经营假设的恰当性得出结论。同时，根据获取的审计证据，就可能导致对电力科技持续经营能力产生重大疑虑的事项或情况是否存在重大不确定性得出结论。如果我们得出结论认为存在重大不确定性，审计准则要求我们在审计报告中提请报告使用者注意财务报表中的相关披露；如果披露不充分，我们应当发表非无保留意见。我们的结论基于截至审计报告日可获得的信息。然而，未来的事项或情况可能导致电力科技不能持续经营。

5. 评价财务报表的总体列报、结构和内容，并评价财务报表是否公允反映相关交易和事项。


我们与治理层就计划的审计范围、时间安排和重大审计发现等事项进行沟通，包括沟通我们在审计中识别出的值得关注的内部控制缺陷。

大华会计师事务所(特殊普通合伙)



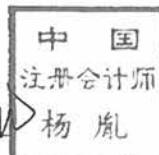
中国注册会计师：

  
吴光明



中国注册会计师：

  
杨胤



二〇二二年九月二十九日



# 合并资产负债表

编制单位：浙商中拓集团电力科技有限公司

(除特别注明外，金额单位均为人民币元)

资产	附注八	2022-08-31	2021-12-31	2020-12-31
<b>流动资产：</b>				
货币资金	注释1	3,190,415,978.90	202,850,159.41	118,232,606.69
交易性金融资产				
衍生金融资产				
应收票据	注释2			392,373,979.23
应收账款	注释3	720,195,681.52	82,053,794.66	75,970,651.79
应收款项融资	注释4	24,545,414.09	21,100,000.00	800,000.00
预付款项	注释5	369,435,909.31	112,955,802.59	63,899,057.25
其他应收款	注释6	524,945,149.71	710,136,598.56	165,447,260.14
存货	注释7	75,657,344.99		
合同资产				
持有待售资产				
一年内到期的非流动资产				
其他流动资产	注释8	116,265.87		
<b>流动资产合计</b>		<b>4,905,311,764.39</b>	<b>1,129,096,355.22</b>	<b>816,723,555.10</b>
<b>非流动资产：</b>				
债权投资				
其他债权投资				
长期应收款				
长期股权投资				
其他权益工具投资				
其他非流动金融资产				
投资性房地产				
固定资产	注释9	192,529.39	110,724.18	66,034.89
在建工程				
生产性生物资产				
油气资产				
使用权资产	注释10	5,486,012.60	153,969.22	
无形资产	注释11	60,000.00	113,333.33	193,333.32
开发支出				
商誉				
长期待摊费用	注释12	1,264,072.30		
递延所得税资产	注释13	1,823,626.44	207,856.55	1,190,021.34
其他非流动资产	注释14	4,020,000.00		
<b>非流动资产合计</b>		<b>12,846,240.73</b>	<b>585,883.28</b>	<b>1,449,389.55</b>
<b>资产总计</b>		<b>4,918,158,005.12</b>	<b>1,129,682,238.50</b>	<b>818,172,944.65</b>

(后附财务报表附注为合并财务报表的组成部分)

企业法定代表人：

主管会计工作负责人：

会计机构负责人：



## 合并资产负债表（续）

编制单位：浙商中拓集团电力科技有限公司

（除特别注明外，金额单位均为人民币元）

负债和股东权益	附注八	2022-08-31	2021-12-31	2020-12-31
<b>流动负债：</b>				
短期借款	注释15	3,000,000.00		53,127,270.00
交易性金融负债				
衍生金融负债				
应付票据	注释16	4,209,607,748.00	873,736,880.48	517,612,118.54
应付账款	注释17	11,364,601.78	816,675.62	20,380,478.28
预收款项				
合同负债	注释18	92,067,230.59	4,748,903.50	170,143.28
应付职工薪酬	注释19	9,962,586.43	2,472,453.35	982,982.84
应交税费	注释20	11,172,994.76	10,608,911.77	5,583,268.11
其他应付款	注释21	792,504.68	113,181.48	48,619.98
持有待售负债				
一年内到期的非流动负债	注释22	1,173,497.16	134,604.07	
其他流动负债	注释23	11,968,739.98	617,357.45	22,118.63
<b>流动负债合计</b>		<b>4,351,109,903.38</b>	<b>893,248,967.72</b>	<b>597,926,999.66</b>
<b>非流动负债：</b>				
长期借款				
应付债券				
其中：优先股				
永续债				
<b>租赁负债</b>	注释24	<b>3,662,602.14</b>		
长期应付款				
长期应付职工薪酬				
预计负债				
递延收益				
递延所得税负债				
其他非流动负债				
<b>非流动负债合计</b>		<b>3,662,602.14</b>		
<b>负债合计</b>		<b>4,354,772,505.52</b>	<b>893,248,967.72</b>	<b>597,926,999.66</b>
<b>股东权益：</b>				
股本	注释25	500,000,000.00	200,000,000.00	200,000,000.00
其他权益工具				
其中：优先股				
永续债				
资本公积				
减：库存股				
其他综合收益				
专项储备				
盈余公积	注释26	6,255,202.67	6,255,202.67	2,902,083.99
未分配利润	注释27	49,601,448.78	30,178,068.11	17,343,861.00
归属于母公司股东权益合计		<b>555,856,651.45</b>	<b>236,433,270.78</b>	<b>220,245,944.99</b>
少数股东权益		<b>7,528,848.15</b>		
<b>股东权益合计</b>		<b>563,385,499.60</b>	<b>236,433,270.78</b>	<b>220,245,944.99</b>
<b>负债和股东权益总计</b>		<b>4,918,158,005.12</b>	<b>1,129,682,238.50</b>	<b>818,172,944.65</b>

（后附财务报表附注为合并财务报表的组成部分）

企业法定代表人：

主管会计工作负责人：

会计机构负责人：





## 合并利润表

编制单位：浙商中拓集团电力科技有限公司

(除特别注明外，金额单位均为人民币元)

项目	附注八	2022年1-8月	2021年度	2020年度
<b>一、营业收入</b>	注释28	6,253,268,511.61	3,572,243,249.82	1,078,349,697.82
减：营业成本	注释28	6,218,571,023.10	3,517,610,568.63	1,019,344,838.88
税金及附加	注释29	2,549,291.12	1,171,751.41	1,129,003.15
销售费用	注释30	8,747,763.59	7,583,263.05	4,485,202.23
管理费用	注释31	5,546,285.60	3,843,454.76	3,114,542.98
研发费用				
财务费用	注释32	-15,162,136.14	2,102,636.94	24,967,589.10
其中：利息费用		283,403.94	1,508,524.65	24,507,660.88
利息收入		18,114,847.03	1,721,313.10	749,281.40
加：其他收益	注释33	943,122.63	1,038,992.20	361,067.35
投资收益（损失以“-”号填列）				
其中：对联营企业和合营企业的投资收益				
以摊余成本计量的金融资产终止确认收益				
净敞口套期收益（损失以“-”号填列）				
公允价值变动收益（损失以“-”号填列）				
信用减值损失（损失以“-”号填列）	注释34	-6,466,669.71	3,928,659.17	70,143.31
资产减值损失（损失以“-”号填列）				
资产处置收益（损失以“-”号填列）				-2,052.44
<b>二、营业利润（亏损以“-”号填列）</b>		<b>27,492,737.26</b>	<b>44,899,226.40</b>	<b>25,737,679.70</b>
加：营业外收入	注释35	11,149.69	0.35	2.12
减：营业外支出	注释36	26,363.27	280.18	5,977.46
<b>三、利润总额（亏损总额以“-”号填列）</b>		<b>27,477,523.68</b>	<b>44,898,946.57</b>	<b>25,731,704.36</b>
减：所得税费用	注释37	8,315,294.86	11,367,759.78	6,460,747.69
<b>四、净利润（净亏损以“-”号填列）</b>		<b>19,162,228.82</b>	<b>33,531,186.79</b>	<b>19,270,956.67</b>
其中：同一控制下企业合并被合并方在合并前实现的净利润				
（一）按经营持续性分类				
持续经营净利润（净亏损以“-”号填列）		19,162,228.82	33,531,186.79	19,270,956.67
终止经营净利润（净亏损以“-”号填列）				
（二）按所有权归属分类				
归属于母公司所有者的净利润（净亏损以“-”号填列）		19,423,380.67	33,531,186.79	19,270,956.67
少数股东损益（净亏损以“-”号填列）		-261,151.85		
<b>五、其他综合收益的税后净额</b>				
归属于母公司所有者的其他综合收益的税后净额				
（一）不能重分类进损益的其他综合收益				
1. 重新计量设定受益计划变动额				
2. 权益法下不能转损益的其他综合收益				
3. 其他权益工具投资公允价值变动				
4. 企业自身信用风险公允价值变动				
5. 其他				
（二）将重分类进损益的其他综合收益				
1. 权益法下可转损益的其他综合收益				
2. 其他债权投资公允价值变动				
3. 金融资产重分类计入其他综合收益的金额				
4. 其他债权投资信用减值准备				
5. 现金流量套期储备				
6. 外币财务报表折算差额				
7. 一揽子处置子公司在丧失控制权之前产生的投资收益				
8. 其他资产转换为公允价值模式计量的投资性房地产				
9. 其他				
归属于少数股东的其他综合收益的税后净额				
<b>六、综合收益总额</b>		<b>19,162,228.82</b>	<b>33,531,186.79</b>	<b>19,270,956.67</b>
归属于母公司所有者的综合收益总额		19,423,380.67	33,531,186.79	19,270,956.67
归属于少数股东的综合收益总额		-261,151.85		
<b>七、每股收益：</b>				
（一）基本每股收益				
（二）稀释每股收益				

（后附财务报表附注为合并财务报表的组成部分）

企业法定代表人：

主管会计工作负责人：

会计机构负责人：



## 合并现金流量表

编制单位：浙中中拓集团电力科技有限公司

(除特别注明外，金额单位均为人民币元)

项 目	附注八	2022年1-6月	2021年度	2020年度
<b>一、经营活动产生的现金流量：</b>				
销售商品、提供劳务收到的现金		6,516,825,108.12	4,411,602,290.22	1,153,166,806.17
收到的税费返还		874,300.00	1,013,200.00	344,900.00
收到其他与经营活动有关的现金		220,997,265.61	1,759,666.80	765,448.75
经营活动现金流入小计		6,738,696,673.73	4,414,375,157.02	1,154,277,154.92
购买商品、接受劳务支付的现金		4,011,794,772.80	3,688,168,299.41	875,375,775.65
支付给职工以及为职工支付的现金		5,096,187.88	8,380,741.58	6,054,698.92
支付的各项税费		18,186,947.43	12,583,214.92	14,453,091.71
支付其他与经营活动有关的现金		2,887,566,944.03	88,562,133.82	72,788,309.86
经营活动现金流出小计		6,922,644,852.14	3,797,694,389.73	968,671,876.14
<b>经营活动产生的现金流量净额</b>		<b>-183,948,178.41</b>	<b>616,680,767.29</b>	<b>185,605,278.78</b>
<b>二、投资活动产生的现金流量：</b>				
收回投资所收到的现金				
取得投资收益收到的现金				
处置固定资产、无形资产和其他长期资产收回的现金净额			7,512.52	
处置子公司及其他营业单位收到的现金净额				
收到其他与投资活动有关的现金				
投资活动现金流入小计			7,512.52	
购建固定资产、无形资产和其他长期资产支付的现金		5,405,896.33	96,061.70	43,797.50
投资支付的现金				
取得子公司及其他营业单位支付的现金净额				
支付其他与投资活动有关的现金				
投资活动现金流出小计		5,405,896.33	96,061.70	43,797.50
<b>投资活动产生的现金流量净额</b>		<b>-5,405,896.33</b>	<b>-88,549.18</b>	<b>-43,797.50</b>
<b>三、筹资活动产生的现金流量：</b>				
吸收投资收到的现金		307,790,000.00		
其中：子公司吸收少数股东投资收到的现金		7,790,000.00		
取得借款收到的现金		203,000,000.00	3,000,000.00	61,377,270.00
收到其他与筹资活动有关的现金		710,087,198.56		
筹资活动现金流入小计		1,220,877,198.56	3,000,000.00	61,377,270.00
偿还债务支付的现金		200,000,000.00	56,127,270.00	46,250,000.00
分配股利、利润或偿付利息支付的现金		234,169.44	18,844,459.19	9,443,437.22
其中：子公司支付给少数股东的股利、利润				
支付其他与筹资活动有关的现金		524,691,974.32	544,821,199.26	190,552,091.49
筹资活动现金流出小计		724,926,143.76	619,792,928.45	246,245,528.71
<b>筹资活动产生的现金流量净额</b>		<b>495,951,054.80</b>	<b>-616,792,928.45</b>	<b>-184,868,258.71</b>
<b>四、汇率变动对现金及现金等价物的影响</b>				
<b>五、现金及现金等价物净增加额</b>				
		306,596,980.06	-200,710.34	693,222.57
加：期初现金及现金等价物余额		734,684.46	935,394.80	242,172.23
<b>六、期末现金及现金等价物余额</b>		<b>307,331,664.52</b>	<b>734,684.46</b>	<b>935,394.80</b>

(后附财务报表附注为合并财务报表的组成部分)

企业法定代表人：

主管会计工作负责人：

会计机构负责人：





合并股东权益变动表

编制单位：新源中恒电源电力技术有限公司

币种：人民币元

项 目	2022年1-8月								
	归属于母公司股东权益			少数股东权益			股东权益合计		
	股本	其他权益工具 — 优先股 — 永续债 — 其他	资本公积	库存股	其他综合收益	专项储备	盈余公积	未分配利润	合计
一、上年年末余额	200,000,000.00		6,255,202.67				6,255,202.67	30,178,068.11	236,433,270.78
加：会计政策变更									
前期差错更正									
同一控制下企业合并									
其他									
二、本年期初余额	200,000,000.00		6,255,202.67				6,255,202.67	30,178,068.11	236,433,270.78
三、本年增减变动金额	300,000,000.00							19,423,380.67	326,952,228.82
(一) 综合收益总额								19,423,380.67	19,423,380.67
(二) 股东投入和减少资本	300,000,000.00								300,000,000.00
1. 股东投入的普通股	300,000,000.00								300,000,000.00
2. 其他权益工具持有者投入资本									
3. 股份支付计入股东权益的金额									
4. 其他									
(三) 利润分配									
1. 提取盈余公积									
2. 对股东的分配									
3. 其他									
(四) 股东权益内部结转									
1. 资本公积转增股本									
2. 盈余公积转增股本									
3. 盈余公积弥补亏损									
4. 设定受益计划变动额结转留存收益									
5. 其他综合收益结转留存收益									
6. 其他									
(五) 专项储备									
1. 本期提取									
2. 本期使用									
(六) 其他									
四、本年年末余额	500,000,000.00		6,255,202.67				6,255,202.67	49,601,448.78	563,363,499.60

1. 管理层代表签字：

2. 会计师事务所签字：





### 合并股东权益变动表

编制单位：湖南中电电力科技股份有限公司

编制单位：湖南中电电力科技股份有限公司

	2021年度							归属于母公司所有者权益	少数股东权益	股东权益合计		
	股本		其他权益工具		资本公积	盈余公积	专项储备				其他综合收益	未分配利润
	代发行	其他	优先股	其他								
一、上年年末余额	200,000,000.00				2,902,083.99				17,343,861.00		220,245,944.99	
加：会计政策变更												
前期差错更正												
同一控制下企业合并												
其他												
二、本年期初余额	200,000,000.00				2,902,083.99				17,343,861.00		220,245,944.99	
三、本年期末余额					3,353,118.68				12,534,207.11		16,167,325.79	
(一) 所有者权益									33,531,186.79		33,531,186.79	
1. 股本投入和减少资本												
2. 股东投入的普通股												
3. 其他权益工具持有者投入资本												
4. 股份支付计入股东权益的金额												
5. 其他												
(二) 利润分配												
1. 提取盈余公积					3,353,118.68				-70,596,975.68		-17,343,861.00	
2. 对股东的分配					3,353,118.68				-3,353,118.68			
3. 其他												
(三) 股东权益内部结转												
1. 资本公积转增股本												
2. 盈余公积转增股本												
3. 盈余公积弥补亏损												
4. 设定受益计划变动额结转留存收益												
5. 其他综合收益结转留存收益												
6. 其他												
(四) 专项储备												
1. 本期提取												
2. 本期使用												
(五) 其他												
四、本年期末余额	200,000,000.00				6,255,202.67				30,178,068.11		236,433,270.78	

“后附财务报表附注为合并财务报表的组成部分”

法定代表人：

主管会计工作负责人：

会计机构负责人：



### 合并股东权益变动表

（除特别说明外，金额单位均为人民币元）

项目	2020年度					
	股本	其他权益工具 其中：优先股 永续债	资本公积	其他综合收益	专项储备	盈余公积
一、上年年末余额	200,000,000.00		974,986.32			209,743,833.18
加：会计政策变更						
前期差错更正						
同一控制下企业合并						
其他						
二、本年年初余额	200,000,000.00		974,986.32			209,743,833.18
三、本年年增减变动金额						
（一）综合收益总额						10,495,051.81
1. 净利润						19,270,956.67
2. 其他综合收益						-8,774,894.86
（二）利润分配						
1. 提取盈余公积						-10,701,900.53
2. 对股东的分配						-1,927,095.67
3. 其他						-8,774,894.86
（三）所有者权益内部结转						
1. 资本公积转增股本						
2. 盈余公积转增股本						
3. 盈余公积弥补亏损						
4. 设定受益计划变动额结转留存收益						
5. 其他综合收益结转留存收益						
6. 其他						
（四）专项储备						
1. 本期提取						
2. 本期使用						
（五）其他						
四、本年年末余额	200,000,000.00		2,902,083.99			226,245,944.99

（后附财务报表附注五（五）财务报表项目的注释）

金额单位：元

编制日期：2020年12月31日

编制单位：上海华谊集团股份有限公司

法定代表人：\_\_\_\_\_

财务总监：\_\_\_\_\_

## 母公司资产负债表

编制单位：浙商中拓集团电力科技有限公司

(除特别注明外，金额单位均为人民币元)

资 产	附注十二	2022-08-31	2021-12-31	2020-12-31
<b>流动资产：</b>				
货币资金		3,189,956,315.20	202,850,159.41	118,232,606.69
交易性金融资产				
衍生金融资产				
应收票据				392,373,979.23
应收账款	注释1	720,195,681.52	82,053,794.66	75,970,651.79
应收款项融资		24,545,414.09	21,100,000.00	800,000.00
预付款项		369,266,820.78	112,955,802.59	63,899,057.25
其他应收款	注释2	511,524,085.46	710,136,598.56	165,447,260.14
存货		75,657,344.99		
合同资产				
持有待售资产				
一年内到期的非流动资产				
其他流动资产				
<b>流动资产合计</b>		<b>4,891,145,662.04</b>	<b>1,129,096,355.22</b>	<b>816,723,555.10</b>
<b>非流动资产：</b>				
债权投资				
其他债权投资				
长期应收款				
长期股权投资		11,210,000.00		
其他权益工具投资				
其他非流动金融资产				
投资性房地产				
固定资产		192,529.39	110,724.18	66,034.89
在建工程				
生产性生物资产				
油气资产				
使用权资产		51,323.07	153,969.22	
无形资产		60,000.00	113,333.33	193,333.32
开发支出				
商誉				
长期待摊费用				
递延所得税资产		1,820,036.29	207,856.55	1,190,021.34
其他非流动资产				
<b>非流动资产合计</b>		<b>13,333,888.75</b>	<b>585,883.28</b>	<b>1,449,389.55</b>
<b>资产总计</b>		<b>4,904,479,550.79</b>	<b>1,129,682,238.50</b>	<b>818,172,944.65</b>

(后附财务报表附注为合并财务报表的组成部分)

企业法定代表人：

主管会计工作负责人：

会计机构负责人：





## 母公司资产负债表（续）

编制单位：浙商中拓集团电力科技有限公司

（除特别注明外，金额单位均为人民币元）

负债和股东权益	附注十二	2022-08-31	2021-12-31	2020-12-31
<b>流动负债：</b>				
短期借款		3,000,000.00		53,127,270.00
交易性金融负债				
衍生金融负债				
应付票据		4,209,607,748.00	873,736,880.48	517,612,118.54
应付账款		10,357,226.55	816,675.62	20,380,478.28
预收款项				
合同负债		92,067,230.59	4,748,903.50	170,143.28
应付职工薪酬		9,929,295.73	2,472,453.35	982,982.84
应交税费		11,166,006.03	10,608,911.77	5,583,268.11
其他应付款		105,533.37	113,181.48	48,619.98
持有待售负债				
一年内到期的非流动负债		45,315.21	134,604.07	
其他流动负债		11,968,739.98	617,357.45	22,118.63
<b>流动负债合计</b>		<b>4,348,247,095.46</b>	<b>893,248,967.72</b>	<b>597,926,999.66</b>
<b>非流动负债：</b>				
长期借款				
应付债券				
其中：优先股				
永续债				
租赁负债				
长期应付款				
长期应付职工薪酬				
预计负债				
递延收益				
递延所得税负债				
其他非流动负债				
<b>非流动负债合计</b>				
<b>负债合计</b>		<b>4,348,247,095.46</b>	<b>893,248,967.72</b>	<b>597,926,999.66</b>
<b>股东权益：</b>				
股本		500,000,000.00	200,000,000.00	200,000,000.00
其他权益工具				
其中：优先股				
永续债				
资本公积				
减：库存股				
其他综合收益				
专项储备				
盈余公积		6,255,202.67	6,255,202.67	2,902,083.99
未分配利润		49,977,252.66	30,178,068.11	17,343,861.00
<b>股东权益合计</b>		<b>556,232,455.33</b>	<b>236,433,270.78</b>	<b>220,245,944.99</b>
<b>负债和股东权益总计</b>		<b>4,904,479,550.79</b>	<b>1,129,682,238.50</b>	<b>818,172,944.65</b>

（后附财务报表附注为合并财务报表的组成部分）

企业法定代表人：

主管会计工作负责人：

会计机构负责人：



## 母公司利润表

编制单位：浙商中拓集团电力科技有限公司

(除特别注明外，金额单位均为人民币元)

项目	附注十三	2022年1-8月	2021年度	2020年度
<b>一、营业收入</b>	注释3	6,253,268,511.61	3,572,243,249.82	1,078,349,697.82
减：营业成本	注释3	6,218,571,023.10	3,517,610,568.63	1,019,344,838.88
税金及附加		2,537,778.37	1,171,751.41	1,129,003.15
销售费用		8,741,934.29	7,583,263.05	4,485,202.23
管理费用		4,988,731.70	3,843,454.76	3,114,542.98
研发费用				
财务费用		-15,209,682.44	2,102,636.94	24,967,589.10
其中：利息费用		235,970.44	1,508,524.65	24,507,660.88
利息收入		18,114,022.75	1,721,313.10	749,281.40
加：其他收益		943,122.63	1,038,992.20	361,067.35
投资收益（损失以“-”号填列）				
其中：对联营企业和合营企业的投资收益				
净敞口套期收益（损失以“-”号填列）				
公允价值变动收益（损失以“-”号填列）				
信用减值损失（损失以“-”号填列）		-6,448,718.96	3,928,659.17	70,143.31
资产减值损失（损失以“-”号填列）				
资产处置收益（损失以“-”号填列）				-2,052.44
<b>二、营业利润（亏损以“-”号填列）</b>		<u>28,133,130.26</u>	<u>44,899,226.40</u>	<u>25,737,679.70</u>
加：营业外收入		149.69	0.35	2.12
减：营业外支出		15,210.39	280.18	5,977.46
<b>三、利润总额（亏损总额以“-”号填列）</b>		<u>28,118,069.56</u>	<u>44,898,946.57</u>	<u>25,731,704.36</u>
减：所得税费用		8,318,885.01	11,367,759.78	6,460,747.69
<b>四、净利润（净亏损以“-”号填列）</b>		<u>19,799,184.55</u>	<u>33,531,186.79</u>	<u>19,270,956.67</u>
（一）持续经营净利润（净亏损以“-”号填列）		19,799,184.55	33,531,186.79	19,270,956.67
（二）终止经营净利润（净亏损以“-”号填列）				
<b>五、其他综合收益的税后净额</b>				
（一）不能重分类进损益的其他综合收益				
1. 重新计量设定受益计划净变动额				
2. 权益法下不能转损益的其他综合收益				
3. 其他权益工具投资公允价值变动				
4. 企业自身信用风险公允价值变动				
5. 其他				
（二）将重分类进损益的其他综合收益				
1. 权益法下可转损益的其他综合收益				
2. 其他债权投资公允价值变动				
3. 金融资产重分类计入其他综合收益的金额				
4. 其他债权投资信用减值准备				
5. 现金流量套期储备				
6. 外币财务报表折算差额				
7. 一揽子处置子公司在丧失控制权之前产生的投资收益				
8. 其他资产转换为公允价值模式计量的投资性房地产				
9. 其他				
<b>六、综合收益总额</b>		<u>19,799,184.55</u>	<u>33,531,186.79</u>	<u>19,270,956.67</u>
<b>七、每股收益：</b>				
（一）基本每股收益				
（二）稀释每股收益				

(后附财务报表附注为合并财务报表的组成部分)

企业法定代表人：

主管会计工作负责人：

会计机构负责人：



## 母公司现金流量表

编制单位：浙商中拓集团电力科技有限公司

(除特别注明外，金额单位均为人民币元)

项 目	附注十二	2022年1-8月	2021年度	2020年度
<b>一、经营活动产生的现金流量：</b>				
销售商品、提供劳务收到的现金		6,516,825,108.12	4,411,602,290.22	1,153,166,806.17
收到的税费返还		874,300.00	1,013,200.00	344,900.00
收到其他与经营活动有关的现金		220,298,470.02	1,759,666.80	765,448.75
经营活动现金流入小计		<u>6,737,997,878.14</u>	<u>4,414,375,157.02</u>	<u>1,154,277,154.92</u>
购买商品、接受劳务支付的现金		4,011,539,398.40	3,688,168,299.41	875,375,775.65
支付给职工以及为职工支付的现金		4,890,265.37	8,380,741.58	6,054,698.92
支付的各项税费		18,182,197.43	12,583,214.92	14,453,091.71
支付其他与经营活动有关的现金		2,887,157,931.35	88,562,133.82	72,788,309.86
经营活动现金流出小计		<u>6,921,769,792.55</u>	<u>3,797,694,389.73</u>	<u>968,671,876.14</u>
经营活动产生的现金流量净额		<u>-183,771,914.41</u>	<u>616,680,767.29</u>	<u>185,605,278.78</u>
<b>二、投资活动产生的现金流量：</b>				
收回投资所收到的现金				
取得投资收益收到的现金				
处置固定资产、无形资产和其他长期资产收回的现金净额			7,512.52	
处置子公司及其他营业单位收到的现金净额				
收到其他与投资活动有关的现金				
投资活动现金流入小计			<u>7,512.52</u>	
购建固定资产、无形资产和其他长期资产支付的现金		121,824.03	96,061.70	43,797.50
投资支付的现金		11,210,000.00		
取得子公司及其他营业单位支付的现金净额				
支付其他与投资活动有关的现金				
投资活动现金流出小计		<u>11,331,824.03</u>	<u>96,061.70</u>	<u>43,797.50</u>
投资活动产生的现金流量净额		<u>-11,331,824.03</u>	<u>-88,549.18</u>	<u>-43,797.50</u>
<b>三、筹资活动产生的现金流量：</b>				
吸收投资收到的现金		300,000,000.00		
取得借款收到的现金		203,000,000.00	3,000,000.00	61,377,270.00
收到其他与筹资活动有关的现金		710,087,198.56		
筹资活动现金流入小计		<u>1,213,087,198.56</u>	<u>3,000,000.00</u>	<u>61,377,270.00</u>
偿还债务支付的现金		200,000,000.00	56,127,270.00	46,250,000.00
分配股利、利润或偿付利息支付的现金		234,169.44	18,844,459.19	9,443,437.22
支付其他与筹资活动有关的现金		511,611,974.32	544,821,199.26	190,552,091.49
筹资活动现金流出小计		<u>711,846,143.76</u>	<u>619,792,928.45</u>	<u>246,245,528.71</u>
筹资活动产生的现金流量净额		<u>501,241,054.80</u>	<u>-616,792,928.45</u>	<u>-184,868,258.71</u>
<b>四、汇率变动对现金及现金等价物的影响</b>				
<b>五、现金及现金等价物净增加额</b>				
		306,137,316.36	-200,710.34	693,222.57
加：期初现金及现金等价物余额		734,684.46	935,394.80	242,172.23
<b>六、期末现金及现金等价物余额</b>		<u>306,872,000.82</u>	<u>734,684.46</u>	<u>935,394.80</u>

(后附财务报表附注为合并财务报表的组成部分)

企业法定代表人：

主管会计工作负责人：

会计机构负责人：







## 母公司股东权益变动表

编制单位：浙新中拓集团电力科技有限公司

2022年1-8月

除特别注明外，金额单位为人民币万元。

	2022年1-8月				股本合计
	股本	其他权益工具 — 永续债	其他	资本公积	
一、上年年末余额	200,000,000.00			6,255,202.67	206,433,270.78
加：会计政策变更					
前期差错更正					
其他					
二、本年期初余额	200,000,000.00			6,255,202.67	206,433,270.78
三、本年增减变动金额	300,000,000.00			19,799,184.55	319,799,184.55
(一) 综合收益总额					
1. 股东投入和减少资本					
2. 其他权益工具持有者投入资本					
3. 取得发行计入股东权益的金额					
4. 其他					
(二) 利润分配					
1. 提取盈余公积					
2. 对股东的分配					
3. 其他					
(四) 股东权益内部结转					
1. 资本公积转增股本					
2. 盈余公积转增股本					
3. 盈余公积弥补亏损					
4. 设定受益计划变动额结转留存收益					
5. 其他综合收益结转留存收益					
6. 其他					
(五) 专项储备					
1. 本期提取					
2. 本期使用					
(六) 其他					
四、本年年末余额	500,000,000.00			6,255,202.67	506,433,270.78

(后附财务报表附注为合并财务报表的组成部分)

企业法定代表人：

主管会计工作负责人：

会计机构负责人：



## 母公司股东权益变动表

编制单位：新会中恒电声电子科技股份有限公司

(除特别说明外，金额单位均为人民币元)

项 目	2021年度										
	股本	优先股	其他权益工具 永续债	其他	资本公积	减：库存股	其他综合收益	专项储备	盈余公积	未分配利润	股东权益合计
一、上年年末余额	200,000,000.00								2,902,083.99	17,343,861.00	220,245,944.99
加：会计政策变更											
前期差错更正											
其他											
二、本年初余额	200,000,000.00								2,902,083.99	17,343,861.00	220,245,944.99
三、本年增减变动金额									3,353,118.68	12,824,207.11	16,187,325.79
(一)综合收益总额										33,531,186.79	33,531,186.79
1. 股东投入和减少资本											
1. 投入的普通股											
2. 其他权益工具持有者投入资本											
3. 股份支付计入股东权益的金额											
4. 其他											
(二)利润分配									3,353,118.68	-20,686,979.68	-17,343,861.00
1. 提取盈余公积									3,353,118.68	-3,353,118.68	
2. 对股东的分配										-17,343,861.00	-17,343,861.00
3. 其他											
(三)股东权益内部结转											
1. 资本公积转增股本											
2. 盈余公积转增股本											
3. 盈余公积弥补亏损											
4. 设定受益计划变动额结转留存收益											
5. 其他综合收益结转留存收益											
6. 其他											
(四)专项储备											
1. 本期提取											
2. 本期使用											
(六)其他											
四、本年期末余额	200,000,000.00								6,255,202.67	30,178,068.11	236,433,270.78

(六)前期财务报表项目与合并财务报表项目衔接部分

企业法定代表人：

主管会计工作负责人：

会计机构负责人：



## 母公司股东权益变动表

除特别注明外, 金额单位均为人民币元。

	2020年度					期末权益合计
	股本	其他权益工具 — 优先股	其他	资本公积	其他综合收益	
一、上年年末余额	200,000,000.00			974,956.32	5,774,894.86	209,749,833.18
加: 会计政策变更						
前期差错更正						
其他						
二、本年初余额	200,000,000.00			974,956.32	5,774,894.86	209,749,833.18
三、本年增减变动金额				1,927,055.67	8,568,966.14	10,496,061.81
(一) 综合收益总额					19,270,956.67	19,270,956.67
(二) 股东投入和减少资本						
1. 资本投入的普通股						
2. 其他权益工具持有者投入资本						
3. 股份支付计入股东权益的金额						
4. 其他						
(三) 利润分配				1,927,055.67	-10,701,990.53	-8,774,934.86
1. 提取盈余公积				1,927,055.67	-1,927,055.67	
2. 对股东的分配					-8,774,894.86	-8,774,894.86
3. 其他						
(四) 股东权益内部结转						
1. 资本公积转增股本						
2. 盈余公积转增股本						
3. 盈余公积弥补亏损						
4. 设定受益计划变动额结转留存收益						
5. 其他综合收益结转留存收益						
6. 其他						
(五) 专项储备						
1. 本期提取						
2. 本期使用						
(六) 其他						
四、本年期末余额	200,000,000.00			2,902,083.99	17,343,861.00	220,245,944.99

(三) 母公司股东权益变动的组成部分

余华元(法定代表人)

王晋(会计工作负责人)

会计机构负责人:



# 浙商中拓集团电力科技有限公司

## 截至 2022 年 8 月 31 日止及前二个年度

### 财务报表附注

#### 一、基本情况

##### (一) 注册地、组织形式及总部地址

浙商中拓集团电力科技有限公司（以下简称本公司）于 2017 年 4 月由浙商中拓集团股份有限公司投资设立。现持有杭州市萧山区市场监督管理局颁发的统一社会信用代码为 91330000MA27U0A8XH 的营业执照，公司注册地为浙江省杭州市，注册资本为 50,000 万元。

本公司是从事电力、热力生产和供应的有限责任公司。

##### (二) 企业的业务性质和主要经营

本公司属电力、热力生产和供应行业，主要产品和服务为技术服务、技术开发、技术咨询、技术交流、技术转让、技术推广；机械零件、零部件销售；光伏设备及元器件销售；以自有资金从事投资活动；信息咨询服务（不含许可类信息咨询服务）；信息技术咨询服务；金属材料销售；非金属矿及制品销售；电线、电缆经营；电力电子元器件销售；供应链管理服务；软件开发；租赁服务（不含许可类租赁服务）；光伏发电设备租赁；工程管理服务；普通货物仓储服务（不含危险化学品等需许可审批的项目）；电池零配件销售；电池销售；信息系统集成服务；通讯设备销售；电力设施器材销售；合同能源管理；进出口代理；货物进出口（除依法须经批准的项目外，凭营业执照依法自主开展经营活动）。许可项目：建设工程施工；建设工程设计；道路货物运输（不含危险货物）；水路普通货物运输；公共铁路运输；输电、供电、受电电力设施的安装、维修和试验（依法须经批准的项目，经相关部门批准后方可开展经营活动，具体经营项目以审批结果为准）。

##### (三) 母公司以及集团总部的名称

本公司母公司为浙商中拓集团股份有限公司，集团最终实际控制人为浙江省人民政府国有资产监督管理委员会。

#### 二、财务报表的编制基础

本公司以持续经营为基础，根据实际发生的交易和事项，按照财政部颁布的《企业会计准则——基本准则》和具体企业会计准则、企业会计准则应用指南、企业会计准则解释及其他相关规定（以下合称“企业会计准则”）进行确认和计量，编制财务报表。

#### 三、遵循企业会计准则的声明



本公司所编制的财务报表符合企业会计准则的要求，真实、完整地反映了报告期公司的财务状况、经营成果、现金流量等有关信息。

#### 四、重要会计政策、会计估计的说明

##### （一）会计期间

自公历 1 月 1 日至 12 月 31 日止为一个会计年度。本财务报表所载会计信息的实际会计期间为 2020 年 1 月 1 日至 2022 年 8 月 31 日。

##### （二）记账本位币

本公司采用人民币为记账本位币。

##### （三）记账基础和计价原则

本公司以权责发生制为记账基础。本公司在对会计要素进行计量时，一般采用历史成本；对于按照准则的规定采用重置成本、可变现净值、现值或公允价值等其他属性进行计量的情形，本公司将予以特别说明。

##### （四）合并财务报表的编制方法

###### 1. 合并范围

本公司合并财务报表的合并范围以控制为基础确定，所有子公司（包括本公司所控制的单独主体）均纳入合并财务报表。

###### 2. 合并程序

本公司以自身和各子公司的财务报表为基础，根据其他有关资料，编制合并财务报表。本公司编制合并财务报表，将整个企业集团视为一个会计主体，依据相关企业会计准则的确认、计量和列报要求，按照统一的会计政策，反映本企业集团整体财务状况、经营成果和现金流量。

所有纳入合并财务报表合并范围的子公司所采用的会计政策、会计期间与本公司一致，如子公司采用的会计政策、会计期间与本公司不一致的，在编制合并财务报表时，按本公司的会计政策、会计期间进行必要的调整。

合并财务报表时抵销本公司与各子公司、各子公司相互之间发生的内部交易对合并资产负债表、合并利润表、合并现金流量表、合并股东权益变动表的影响。如果站在企业集团合并财务报表角度与以本公司或子公司为会计主体对同一交易的认定不同时，从企业集团的角度对该交易予以调整。

子公司所有者权益、当期净损益和当期综合收益中属于少数股东的份额分别在合并资产负债表中所有者权益项目下、合并利润表中净利润项目下和综合收益总额项目下单独列示。子公司少数股东分担的当期亏损超过了少数股东在该子公司期初所有者权益中所享有份额



而形成的余额，冲减少数股东权益。

对于同一控制下企业合并取得的子公司，以其资产、负债（包括最终控制方收购该子公司而形成的商誉）在最终控制方财务报表中的账面价值为基础对其财务报表进行调整。

对于非同一控制下企业合并取得的子公司，以购买日可辨认净资产公允价值为基础对其财务报表进行调整

#### （1）增加子公司或业务

在报告期内，若因同一控制下企业合并增加子公司或业务的，则调整合并资产负债表的期初数；将子公司或业务合并当期期初至报告期末的收入、费用、利润纳入合并利润表；将子公司或业务合并当期期初至报告期末的现金流量纳入合并现金流量表，同时对比较报表的相关项目进行调整，视同合并后的报告主体自最终控制方开始控制时点起一直存在。

因追加投资等原因能够对同一控制下的被投资方实施控制的，视同参与合并的各方在最终控制方开始控制时即以目前的状态存在进行调整。在取得被合并方控制权之前持有的股权投资，在取得原股权之日与合并方和被合并方同处于同一控制之日孰晚日起至合并日之间已确认有关损益、其他综合收益以及其他净资产变动，分别冲减比较报表期间的期初留存收益或当期损益。

在报告期内，若因非同一控制下企业合并增加子公司或业务的，则不调整合并资产负债表期初数；将该子公司或业务自购买日至报告期末的收入、费用、利润纳入合并利润表；该子公司或业务自购买日至报告期末的现金流量纳入合并现金流量表。

因追加投资等原因能够对非同一控制下的被投资方实施控制的，对于购买日之前持有的被购买方的股权，本公司按照该股权在购买日的公允价值进行重新计量，公允价值与其账面价值的差额计入当期投资收益。购买日之前持有的被购买方的股权涉及权益法核算下的其他综合收益以及除净损益、其他综合收益和利润分配之外的其他所有者权益变动的，与其相关的其他综合收益、其他所有者权益变动转为购买日所属当期投资收益，由于被投资方重新计量设定受益计划净负债或净资产变动而产生的其他综合收益除外。

#### （2）处置子公司或业务

##### 1) 一般处理方法

在报告期内，本公司处置子公司或业务，则该子公司或业务期初至处置日的收入、费用、利润纳入合并利润表；该子公司或业务期初至处置日的现金流量纳入合并现金流量表。

因处置部分股权投资或其他原因丧失了对被投资方控制权时，对于处置后的剩余股权投资，本公司按照其在丧失控制权日的公允价值进行重新计量。处置股权取得的对价与剩余股权公允价值之和，减去按原持股比例计算应享有原有子公司自购买日或合并日开始持续计算的净资产的份额与商誉之和的差额，计入丧失控制权当期的投资收益。与原有子公司股权投资相关的其他综合收益或除净损益、其他综合收益及利润分配之外的其他所有者权益变动，





在丧失控制权时转为当期投资收益,由于被投资方重新计量设定受益计划净负债或净资产变动而产生的其他综合收益除外。

#### 2) 分步处置子公司

通过多次交易分步处置对子公司股权投资直至丧失控制权的,处置对子公司股权投资的各项交易的条款、条件以及经济影响符合以下一种或多种情况,通常表明应将多次交易事项作为一揽子交易进行会计处理:

- A. 这些交易是同时或者在考虑了彼此影响的情况下订立的;
- B. 这些交易整体才能达成一项完整的商业结果;
- C. 一项交易的发生取决于其他至少一项交易的发生;
- D. 一项交易单独看是不经济的,但是和其他交易一并考虑时是经济的。

处置对子公司股权投资直至丧失控制权的各项交易属于一揽子交易的,本公司将各项交易作为一项处置子公司并丧失控制权的交易进行会计处理;但是,在丧失控制权之前每一次处置价款与处置投资对应的享有该子公司净资产份额的差额,在合并财务报表中确认为其他综合收益,在丧失控制权时一并转入丧失控制权当期的损益。

处置对子公司股权投资直至丧失控制权的各项交易不属于一揽子交易的,在丧失控制权之前,按不丧失控制权的情况下部分处置对子公司的股权投资的相关政策进行会计处理;在丧失控制权时,按处置子公司一般处理方法进行会计处理。

#### (3) 购买子公司少数股权

本公司因购买少数股权新取得的长期股权投资与按照新增持股比例计算应享有子公司自购买日(或合并日)开始持续计算的净资产份额之间的差额,调整合并资产负债表中的资本公积中的股本溢价,资本公积中的股本溢价不足冲减的,调整留存收益。

#### (4) 不丧失控制权的情况下部分处置对子公司的股权投资

在不丧失控制权的情况下因部分处置对子公司的长期股权投资而取得的处置价款与处置长期股权投资相对应享有子公司自购买日或合并日开始持续计算的净资产份额之间的差额,调整合并资产负债表中的资本公积中的股本溢价,资本公积中的股本溢价不足冲减的,调整留存收益。

#### (五) 现金及现金等价物的确定标准

在编制现金流量表时,将本公司库存现金以及可以随时用于支付的存款确认为现金。将同时具备期限短(一般从购买日起,三个月内到期)、流动性强、易于转换为已知金额的现金、价值变动风险很小四个条件的投资,确定为现金等价物。

#### (六) 金融工具

在本公司成为金融工具合同的一方时确认一项金融资产或金融负债。





实际利率法是指计算金融资产或金融负债的摊余成本以及将利息收入或利息费用分摊计入各会计期间的方法。

实际利率，是指将金融资产或金融负债在预计存续期的估计未来现金流量，折现为该金融资产账面余额或该金融负债摊余成本所使用的利率。在确定实际利率时，在考虑金融资产或金融负债所有合同条款(如提前还款、展期、看涨期权或其他类似期权等)的基础上估计预期现金流量，但不考虑预期信用损失。

金融资产或金融负债的摊余成本是以该金融资产或金融负债的初始确认金额扣除已偿还的本金，加上或减去采用实际利率法将该初始确认金额与到期日金额之间的差额进行摊销形成的累计摊销额，再扣除累计计提的损失准备(仅适用于金融资产)。

### 1. 金融资产分类和计量

本公司根据所管理金融资产的业务模式和金融资产的合同现金流量特征，将金融资产划分为以下三类：

- (1) 以摊余成本计量的金融资产。
- (2) 以公允价值计量且其变动计入其他综合收益的金融资产。
- (3) 以公允价值计量且其变动计入当期损益的金融资产。

金融资产在初始确认时以公允价值计量，但是因销售商品或提供服务等产生的应收账款或应收票据未包含重大融资成分或不考虑不超过一年的融资成分的，按照交易价格进行初始计量。

对于以公允价值计量且其变动计入当期损益的金融资产，相关交易费用直接计入当期损益，其他类别的金融资产相关交易费用计入其初始确认金额。

金融资产的后续计量取决于其分类，当且仅当本公司改变管理金融资产的业务模式时，才对所有受影响的相关金融资产进行重分类。

#### (1) 分类为以摊余成本计量的金融资产

金融资产的合同条款规定在特定日期产生的现金流量仅为对本金和以未偿付本金金额为基础的利息的支付，且管理该金融资产的业务模式是以收取合同现金流量为目标，则本公司将该金融资产分类为以摊余成本计量的金融资产。本公司分类为以摊余成本计量的金融资产包括货币资金、应收账款、其他应收款等。

本公司对此类金融资产采用实际利率法确认利息收入，按摊余成本进行后续计量，其发生减值时或终止确认、修改产生的利得或损失，计入当期损益。除下列情况外，本公司根据金融资产账面余额乘以实际利率计算确定利息收入：

1) 对于购入或源生的已发生信用减值的金融资产，本公司自初始确认起，按照该金融资产的摊余成本和经信用调整的实际利率计算确定其利息收入。

2) 对于购入或源生的未发生信用减值、但在后续期间成为已发生信用减值的金融资产，



本公司在后续期间，按照该金融资产的摊余成本和实际利率计算确定其利息收入。若该金融工具在后续期间因其信用风险有所改善而不再存在信用减值，本公司转按实际利率乘以该金融资产账面余额来计算确定利息收入。

(2) 分类为以公允价值计量且其变动计入其他综合收益的金融资产

金融资产的合同条款规定在特定日期产生的现金流量仅为对本金和以未偿付本金金额为基础的利息的支付，且管理该金融资产的业务模式既以收取合同现金流量为目标又以出售该金融资产为目标，则本公司将该金融资产分类为以公允价值计量且其变动计入其他综合收益的金融资产。

本公司对此类金融资产采用实际利率法确认利息收入。除利息收入、减值损失及汇兑差额确认为当期损益外，其余公允价值变动计入其他综合收益。当该金融资产终止确认时，之前计入其他综合收益的累计利得或损失从其他综合收益中转出，计入当期损益。

以公允价值计量且变动计入其他综合收益的应收票据及应收账款列报为应收款项融资，其他此类金融资产列报为其他债权投资，其中：自资产负债表日起一年内到期的其他债权投资列报为一年内到期的非流动资产，原到期日在一年以内的其他债权投资列报为其他流动资产。

(3) 指定为以公允价值计量且其变动计入其他综合收益的金融资产

在初始确认时，本公司可以单项金融资产为基础不可撤销地将非交易性权益工具投资指定为以公允价值计量且其变动计入其他综合收益的金融资产。

此类金融资产的公允价值变动计入其他综合收益，不需计提减值准备。该金融资产终止确认时，之前计入其他综合收益的累计利得或损失从其他综合收益中转出，计入留存收益。本公司持有该权益工具投资期间，在本公司收取股利的权利已经确立，与股利相关的经济利益很可能流入本公司，且股利的金额能够可靠计量时，确认股利收入并计入当期损益。本公司对此类金融资产在其他权益工具投资项目下列报。

权益工具投资满足下列条件之一的，属于以公允价值计量且其变动计入当期损益的金融资产：取得该金融资产的目的是为了近期出售；初始确认时属于集中管理的可辨认金融资产工具组合的一部分，且有客观证据表明近期实际存在短期获利模式；属于衍生工具（符合财务担保合同定义的以及被指定为有效套期工具的衍生工具除外）。

(4) 分类为以公允价值计量且其变动计入当期损益的金融资产

不符合分类为以摊余成本计量或以公允价值计量且其变动计入其他综合收益的金融资产条件、亦不指定为以公允价值计量且其变动计入其他综合收益的金融资产均分类为以公允价值计量且其变动计入当期损益的金融资产。

本公司对此类金融资产采用公允价值进行后续计量，将公允价值变动形成的利得或损失以及与此类金融资产相关的股利和利息收入计入当期损益。





本公司对此类金融资产根据其流动性在交易性金融资产、其他非流动金融资产项目列报。

(5) 指定为以公允价值计量且其变动计入当期损益的金融资产

在初始确认时，本公司为了消除或显著减少会计错配，可以单项金融资产为基础不可撤销地将金融资产指定为以公允价值计量且其变动计入当期损益的金融资产。

混合合同包含一项或多项嵌入衍生工具，且其主合同不属于以上金融资产的，本公司可以将其整体指定为以公允价值计量且其变动计入当期损益的金融工具。但下列情况除外：

1) 嵌入衍生工具不会对混合合同的现金流量产生重大改变。

2) 在初次确定类似的混合合同是否需要分拆时，几乎不需分析就能明确其包含的嵌入衍生工具不应分拆。如嵌入贷款的提前还款权，允许持有人以接近摊余成本的金额提前偿还贷款，该提前还款权不需要分拆。

本公司对此类金融资产采用公允价值进行后续计量，将公允价值变动形成的利得或损失以及与此类金融资产相关的股利和利息收入计入当期损益。

本公司对此类金融资产根据其流动性在交易性金融资产、其他非流动金融资产项目列报。

## 2. 金融负债分类和计量

本公司根据所发行金融工具的合同条款及其所反映的经济实质而非仅以法律形式，结合金融负债和权益工具的定义，在初始确认时将该金融工具或其组成部分分类为金融负债或权益工具。金融负债在初始确认时分类为：以公允价值计量且其变动计入当期损益的金融负债、其他金融负债、被指定为有效套期工具的衍生工具。

金融负债在初始确认时以公允价值计量。对于以公允价值计量且其变动计入当期损益的金融负债，相关的交易费用直接计入当期损益；对于其他类别的金融负债，相关交易费用计入初始确认金额。

金融负债的后续计量取决于其分类：

(1) 以公允价值计量且其变动计入当期损益的金融负债

此类金融负债包括交易性金融负债（含属于金融负债的衍生工具）和初始确认时指定为以公允价值计量且其变动计入当期损益的金融负债。

满足下列条件之一的，属于交易性金融负债：承担相关金融负债的目的主要是为了在近期内出售或回购；属于集中管理的可辨认金融工具组合的一部分，且有客观证据表明企业近期采用短期获利方式模式；属于衍生工具，但是，被指定且为有效套期工具的衍生工具、符合财务担保合同的衍生工具除外。交易性金融负债（含属于金融负债的衍生工具），按照公允价值进行后续计量，除与套期会计有关外，所有公允价值变动均计入当期损益。

在初始确认时，为了提供更相关的会计信息，本公司将满足下列条件之一的金融负债不可撤销地指定为以公允价值计量且其变动计入当期损益的金融负债：



1) 能够消除或显著减少会计错配。

2) 根据正式书面文件载明的企业风险管理或投资策略，以公允价值为基础对金融负债组合或金融资产和金融负债组合进行管理和业绩评价，并在企业内部以此为基础向关键管理人员报告。

本公司对此类金融负债采用公允价值进行后续计量，除由本公司自身信用风险变动引起的公允价值变动计入其他综合收益之外，其他公允价值变动计入当期损益。除非由本公司自身信用风险变动引起的公允价值变动计入其他综合收益会造成或扩大损益中的会计错配，本公司将所有公允价值变动（包括自身信用风险变动的影响金额）计入当期损益。

#### (2) 其他金融负债

除下列各项外，公司将金融负债分类为以摊余成本计量的金融负债，对此类金融负债采用实际利率法，按照摊余成本进行后续计量，终止确认或摊销产生的利得或损失计入当期损益：

1) 以公允价值计量且其变动计入当期损益的金融负债。

2) 金融资产转移不符合终止确认条件或继续涉入被转移金融资产所形成的金融负债。

3) 不属于本条前两类情形的财务担保合同，以及不属于本条第 1) 类情形的以低于市场利率贷款的贷款承诺。

财务担保合同是指当特定债务人到期不能按照最初或修改后的债务工具条款偿付债务时，要求发行方向蒙受损失的合同持有人赔付特定金额的合同。不属于指定为以公允价值计量且其变动计入当期损益的金融负债的财务担保合同，在初始确认后按照损失准备金额以及初始确认金额扣除担保期内的累计摊销额后的余额孰高进行计量。

### 3. 金融资产和金融负债的终止确认

(1) 金融资产满足下列条件之一的，终止确认金融资产，即从其账户和资产负债表内予以转销：

1) 收取该金融资产现金流量的合同权利终止。

2) 该金融资产已转移，且该转移满足金融资产终止确认的规定。

#### (2) 金融负债终止确认条件

金融负债（或其一部分）的现时义务已经解除的，则终止确认该金融负债（或该部分金融负债）。

本公司与借出方之间签订协议，以承担新金融负债方式替换原金融负债，且新金融负债与原金融负债的合同条款实质上不同的，或对原金融负债（或其一部分）的合同条款做出实质性修改的，则终止确认原金融负债，同时确认一项新金融负债，账面价值与支付的对价（包括转出的非现金资产或承担的负债）之间的差额，计入当期损益。





本公司回购金融负债一部分的，按照继续确认部分和终止确认部分在回购日各自的公允价值占整体公允价值的比例，对该金融负债整体的账面价值进行分配。分配给终止确认部分的账面价值与支付的对价（包括转出的非现金资产或承担的负债）之间的差额，应当计入当期损益。

#### 4. 金融资产转移的确认依据和计量方法

本公司在发生金融资产转移时，评估其保留金融资产所有权上的风险和报酬的程度，并分别下列情形处理：

（1）转移了金融资产所有权上几乎所有风险和报酬的，则终止确认该金融资产，并将转移中产生或保留的权利和义务单独确认为资产或负债。

（2）保留了金融资产所有权上几乎所有风险和报酬的，则继续确认该金融资产。

（3）既没有转移也没有保留金融资产所有权上几乎所有风险和报酬的（即除本条（1）、（2）之外的其他情形），则根据其是否保留了对金融资产的控制，分别下列情形处理：

1）未保留对该金融资产控制的，则终止确认该金融资产，并将转移中产生或保留的权利和义务单独确认为资产或负债。

2）保留了对该金融资产控制的，则按照其继续涉入被转移金融资产的程度继续确认有关金融资产，并相应确认相关负债。继续涉入被转移金融资产的程度，是指本公司承担的被转移金融资产价值变动风险或报酬的程度。

在判断金融资产转移是否满足上述金融资产终止确认条件时，采用实质重于形式的原则。公司将金融资产转移区分为金融资产整体转移和部分转移。

（1）金融资产整体转移满足终止确认条件的，将下列两项金额的差额计入当期损益：

1）被转移金融资产在终止确认日的账面价值。

2）因转移金融资产而收到的对价，与原直接计入其他综合收益的公允价值变动累计额中对应终止确认部分的金额（涉及转移的金融资产为以公允价值计量且其变动计入其他综合收益的金融资产）之和。

（2）金融资产部分转移且该被转移部分整体满足终止确认条件的，将转移前金融资产整体的账面价值，在终止确认部分和继续确认部分（在此种情形下，所保留的服务资产应当视同继续确认金融资产的一部分）之间，按照转移日各自的相对公允价值进行分摊，并将下列两项金额的差额计入当期损益：

1）终止确认部分在终止确认日的账面价值。

2）终止确认部分收到的对价，与原计入其他综合收益的公允价值变动累计额中对应终止确认部分的金额（涉及转移的金融资产为以公允价值计量且其变动计入其他综合收益的金融资产）之和。

金融资产转移不满足终止确认条件的，继续确认该金融资产，所收到的对价确认为一项



金融负债。

#### 5. 金融资产和金融负债公允价值的确定方法

存在活跃市场的金融资产或金融负债，以活跃市场的报价确定其公允价值，除非该项金融资产存在针对资产本身的限售期。对于针对资产本身的限售的金融资产，按照活跃市场的报价扣除市场参与者因承担指定期间内无法在公开市场上出售该金融资产的风险而要求获得的补偿金额后确定。活跃市场的报价包括易于且可定期从交易所、交易商、经纪人、行业集团、定价机构或监管机构等获得相关资产或负债的报价，且能代表在公平交易基础上实际并经常发生的市场交易。

初始取得或衍生的金融资产或承担的金融负债，以市场交易价格作为确定其公允价值的基础。

不存在活跃市场的金融资产或金融负债，采用估值技术确定其公允价值。在估值时，本公司采用在当前情况下适用并且有足够可利用数据和其他信息支持的估值技术，选择与市场参与者在相关资产或负债的交易中所考虑的资产或负债特征相一致的输入值，并尽可能优先使用相关可观察输入值。在相关可观察输入值无法取得或取得不切实可行的情况下，使用不可观察输入值。

#### 6. 金融工具减值

本公司以预期信用损失为基础，对分类为以摊余成本计量的金融资产、分类为以公允价值计量且其变动计入其他综合收益的金融资产以及财务担保合同，进行减值会计处理并确认损失准备。

预期信用损失，是指以发生违约的风险为权重的金融工具信用损失的加权平均值。信用损失，是指本公司按照原实际利率折现的、根据合同应收的所有合同现金流量与预期收取的所有现金流量之间的差额，即全部现金短缺的现值。其中，对于本公司购买或源生的已发生信用减值的金融资产，应按照该金融资产经信用调整的实际利率折现。

对由收入准则规范的交易形成的应收款项，本公司运用简化计量方法，按照相当于整个存续期内预期信用损失的金额计量损失准备。

对于购买或源生的已发生信用减值的金融资产，在资产负债表日仅将自初始确认后整个存续期内预期信用损失的累计变动确认为损失准备。在每个资产负债表日，将整个存续期内预期信用损失的变动金额作为减值损失或利得计入当期损益。即使该资产负债表日确定的整个存续期内预期信用损失小于初始确认时估计现金流量所反映的预期信用损失的金额，也将预期信用损失的有利变动确认为减值利得。

除上述采用简化计量方法和购买或源生的已发生信用减值以外的其他金融资产，本公司在每个资产负债表日评估相关金融工具的信用风险自初始确认后是否已显著增加，并按照下列情形分别计量其损失准备、确认预期信用损失及其变动：





(1) 如果该金融工具的信用风险自初始确认后并未显著增加，处于第一阶段，则按照相当于该金融工具未来 12 个月内预期信用损失的金额计量其损失准备，并按照账面余额和实际利率计算利息收入。

(2) 如果该金融工具的信用风险自初始确认后已显著增加但尚未发生信用减值的，处于第二阶段，则按照相当于该金融工具整个存续期内预期信用损失的金额计量其损失准备，并按照账面余额和实际利率计算利息收入。

(3) 如果该金融工具自初始确认后已经发生信用减值的，处于第三阶段，本公司按照相当于该金融工具整个存续期内预期信用损失的金额计量其损失准备，并按照摊余成本和实际利率计算利息收入。

金融工具信用损失准备的增加或转回金额，作为减值损失或利得计入当期损益。除分类为以公允价值计量且其变动计入其他综合收益的金融资产外，信用损失准备抵减金融资产的账面余额。对于分类为以公允价值计量且其变动计入其他综合收益的金融资产，本公司在其他综合收益中确认其信用损失准备，不减少该金融资产在资产负债表中列示的账面价值。

本公司在前一会计期间已经按照相当于金融工具整个存续期内预期信用损失的金额计量了损失准备，但在当期资产负债表日，该金融工具已不再属于自初始确认后信用风险显著增加的情形的，本公司在当期资产负债表日按照相当于未来 12 个月内预期信用损失的金额计量该金融工具的损失准备，由此形成的损失准备的转回金额作为减值利得计入当期损益。

#### (1) 信用风险显著增加

本公司利用可获得的合理且有依据的前瞻性信息，通过比较金融工具在资产负债表日发生违约的风险与在初始确认日发生违约的风险，以确定金融工具的信用风险自初始确认后是否已显著增加。对于财务担保合同，本公司在应用金融工具减值规定时，将本公司成为做出不可撤销承诺的一方之日作为初始确认日。

本公司在评估信用风险是否显著增加时会考虑如下因素：

- 1) 债务人经营成果实际或预期是否发生显著变化；
- 2) 债务人所处的监管、经济或技术环境是否发生显著不利变化；
- 3) 作为债务抵押的担保物价值或第三方提供的担保或信用增级质量是否发生显著变化，这些变化预期将降低债务人按合同规定期限还款的经济动机或者影响违约概率；
- 4) 债务人预期表现和还款行为是否发生显著变化；
- 5) 本公司对金融工具信用管理方法是否发生变化等。

于资产负债表日，若本公司判断金融工具只具有较低的信用风险，则本公司假定该金融工具的信用风险自初始确认后并未显著增加。如果金融工具的违约风险较低，借款人在短期内履行其合同现金流量义务的能力很强，并且即使较长时期内经济形势和经营环境存在不利变化，但未必一定降低借款人履行其合同现金流量义务的能力，则该金融工具被视为具有较



低的信用风险。

#### (2) 已发生信用减值的金融资产

当对金融资产预期未来现金流量具有不利影响的一项或多项事件发生时，该金融资产成为已发生信用减值的金融资产。金融资产已发生信用减值的证据包括下列可观察信息：

- 1) 发行方或债务人发生重大财务困难；
- 2) 债务人违反合同，如偿付利息或本金违约或逾期等；
- 3) 债权人出于与债务人财务困难有关的经济或合同考虑，给予债务人在任何其他情况下都不会做出的让步；
- 4) 债务人很可能破产或进行其他财务重组；
- 5) 发行方或债务人财务困难导致该金融资产的活跃市场消失；
- 6) 以大幅折扣购买或源生一项金融资产，该折扣反映了发生信用损失的事实。

金融资产发生信用减值，有可能是多个事件的共同作用所致，未必是可单独识别的事件所致。

#### (3) 预期信用损失的确定

本公司基于单项和组合评估金融工具的预期信用损失，在评估预期信用损失时，考虑有关过去事项、当前状况以及未来经济状况预测的合理且有依据的信息。

本公司以共同信用风险特征为依据，将金融工具分为不同组合。本公司采用的共同信用风险特征包括：金融工具类型、信用风险评级、账龄组合等。相关金融工具的单项评估标准和组合信用风险特征详见相关金融工具的会计政策。

本公司按照下列方法确定相关金融工具的预期信用损失：

- 1) 对于金融资产，信用损失为本公司应收取的合同现金流量与预期收取的现金流量之间差额的现值。
- 2) 对于财务担保合同，信用损失为本公司就该合同持有人发生的信用损失向其做出赔付的预计付款额，减去本公司预期向该合同持有人、债务人或任何其他方收取的金额之间差额的现值。
- 3) 对于资产负债表日已发生信用减值但并非购买或源生已发生信用减值的金融资产，信用损失为该金融资产账面余额与按原实际利率折现的估计未来现金流量的现值之间的差额。

本公司计量金融工具预期信用损失的方法反映的因素包括：通过评价一系列可能的结果而确定的无偏概率加权平均金额；货币时间价值；在资产负债表日无须付出不必要的额外成本或努力即可获得的有关过去事项、当前状况以及未来经济状况预测的合理且有依据的信息。

#### (4) 减记金融资产





当本公司不再合理预期金融资产合同现金流量能够全部或部分收回的，直接减记该金融资产的账面余额。这种减记构成相关金融资产的终止确认。

#### 7. 金融资产及金融负债的抵销

金融资产和金融负债在资产负债表内分别列示，没有相互抵销。但是，同时满足下列条件的，以相互抵销后的净额在资产负债表内列示：

- (1) 本公司具有抵销已确认金额的法定权利，且该种法定权利是当前可执行的；
- (2) 本公司计划以净额结算，或同时变现该金融资产和清偿该金融负债。

#### 8. 权益工具

权益工具是指能证明拥有本公司在扣除所有负债后的资产中的剩余权益的合同。本公司发行（含再融资）、回购、出售或注销权益工具作为权益的变动处理。本公司不确认权益工具的公允价值变动。与权益性交易相关的交易费用从权益中扣减。

本公司对权益工具持有方的各种分配（不包括股票股利），减少股东权益。本公司不确认权益工具的公允价值变动额。

#### 9. 金融负债与权益工具的区分及相关处理

##### (1) 金融负债与权益工具的区分

如果不能无条件地避免以交付现金或其他金融资产来履行一项合同义务，则该合同义务符合金融负债的定义。如果一项金融工具须用或可用本公司自身权益工具进行结算，如果是作为现金或其他金融资产的替代品，则该工具是金融负债；如果是为了使该工具持有方享有在发行方扣除所有负债后的资产中的剩余权益，则该工具是权益工具。

##### (2) 会计处理方法

对于归类为权益工具的金融工具，其利息支出或股利分配都应当作为发行企业的利润分配，其回购、注销等作为权益的变动处理，手续费、佣金等交易费用从权益中扣除；

对于归类为金融负债的金融工具，其利息支出或股利分配原则上按照借款费用进行处理，其回购或赎回产生的利得或损失等计入当期损益，手续费、佣金等交易费用计入所发行工具的初始计量金额。

#### (七) 应收票据

本公司对应收票据的预期信用损失的确定方法及会计处理方法详见本附注四 / (六) 6. 金融工具减值。

当在单项工具层面无法以合理成本评估预期信用损失的充分证据时，本公司参考历史信用损失经验，结合当前状况以及对未来经济状况的判断，依据信用风险特征将应收票据划分为若干组合，在组合基础上计算预期信用损失。确定组合的依据如下：

组合名称	确定组合的依据	计提方法
------	---------	------



无风险银行承兑票据组合	承兑人为信用风险较低的银行	参考历史信用损失经验，结合当前状况以及对未来经济状况的预测，通过违约风险敞口和整个存续期预期信用损失率，计算预期信用损失
商业承兑汇票	承兑人为信用风险较高的企业	计提预期信用损失参照应收账款执行

#### （八）应收账款

本公司对应收账款的预期信用损失的确定方法及会计处理方法详见本附注四 / （六）6. 金融工具减值。

当在单项工具层面无法以合理成本评估预期信用损失的充分证据时，本公司参考历史信用损失经验，结合当前状况以及对未来经济状况的判断，依据信用风险特征将应收账款划分为若干组合，在组合基础上计算预期信用损失。确定组合的依据如下：

组合名称	确定组合的依据	计提方法
关联方组合	浙商中拓合并范围内关联方	参考历史信用损失经验，结合当前状况以及未来经济状况的预测，预期信用损失
账龄组合	非合并范围	参考历史信用损失经验，结合当前状况以及未来经济状况的预测，编制应收账款账龄与整个存续期预期信用损失率对照表，计算预期信用损失

#### （九）应收款项融资

本公司对应收款项融资的预期信用损失的确定方法及会计处理方法详见本附注四 / （六）6. 金融工具减值。

#### （十）其他应收款

本公司对其他应收款的预期信用损失的确定方法及会计处理方法详见本附注四 / （六）6. 金融工具减值。

当在单项工具层面无法以合理成本评估预期信用损失的充分证据时，本公司参考历史信用损失经验，结合当前状况以及对未来经济状况的判断，依据信用风险特征将其他应收款划分为若干组合，在组合基础上计算预期信用损失。确定组合的依据如下：

组合名称	确定组合的依据	计提方法
关联方组合	浙商中拓合并范围内关联方	参考历史信用损失经验，结合当前状况以及未来经济状况的预测，预期信用损失
账龄组合	非合并范围内关联方	参考历史信用损失经验，结合当前状况以及未来经济状况的预测，编制其他应收账款账龄与整个存续期预期信用损失率对照表，计算预期信用损失

#### （十一）存货

##### 1. 存货的分类

存货是指本公司在日常活动中持有以备出售的产成品或商品、处在生产过程中的在产品、在生产过程或提供劳务过程中耗用的材料和物料等。主要包括库存商品、发出商品等。

##### 2. 存货的计价方法



存货在取得时，按成本进行初始计量，包括采购成本、加工成本和其他成本。存货发出时按个别认定法计价。

### 3. 存货的盘存制度

采用永续盘存制周转材料的摊销方法

### 4. 存货可变现净值的确定依据及存货跌价准备的计提方法

期末对存货进行全面清查后，按存货的成本与可变现净值孰低提取或调整存货跌价准备。产成品、库存商品和用于出售的材料等直接用于出售的商品存货，在正常生产经营过程中，以该存货的估计售价减去估计的销售费用和相关税费后的金额，确定其可变现净值；需要经过加工的材料存货，在正常生产经营过程中，以所生产的产成品的估计售价减去至完工时估计将要发生的成本、估计的销售费用和相关税费后的金额，确定其可变现净值；为执行销售合同或者劳务合同而持有的存货，其可变现净值以合同价格为基础计算，若持有存货的数量多于销售合同订购数量的，超出部分的存货的可变现净值以一般销售价格为基础计算。

期末按照单个存货项目计提存货跌价准备；但对于数量繁多、单价较低的存货，按照存货类别计提存货跌价准备；与在同一地区生产和销售的产品系列相关、具有相同或类似最终用途或目的，且难以与其他项目分开计量的存货，则合并计提存货跌价准备。

以前减记存货价值的影响因素已经消失的，减记的金额予以恢复，并在原已计提的存货跌价准备金额内转回，转回的金额计入当期损益。

## （十二）长期股权投资

### 1. 投资成本的确定

（1）企业合并形成的长期股权投资，具体会计政策详见本附注四 / （四）企业合并的会计处理方法

#### （2）其他方式取得的长期股权投资

以支付现金方式取得的长期股权投资，按照实际支付的购买价款作为初始投资成本。初始投资成本包括与取得长期股权投资直接相关的费用、税金及其他必要支出。

以发行权益性证券取得的长期股权投资，按照发行权益性证券的公允价值作为初始投资成本；发行或取得自身权益工具时发生的交易费用，可直接归属于权益性交易的从权益中扣减。

在非货币性资产交换具备商业实质和换入资产或换出资产的公允价值能够可靠计量的前提下，非货币性资产交换换入的长期股权投资以换出资产的公允价值为基础确定其初始投资成本，除非有确凿证据表明换入资产的公允价值更加可靠；不满足上述前提的非货币性资产交换，以换出资产的账面价值和应支付的相关税费作为换入长期股权投资的初始投资成本。

通过债务重组取得的长期股权投资，其初始投资成本按照公允价值为基础确定。





## 2. 后续计量及损益确认

### (1) 成本法

本公司能够对被投资单位实施控制的长期股权投资采用成本法核算，并按照初始投资成本计价，追加或收回投资调整长期股权投资的成本。

除取得投资时实际支付的价款或对价中包含的已宣告但尚未发放的现金股利或利润外，本公司按照享有被投资单位宣告分派的现金股利或利润确认为当期投资收益。

### (2) 权益法

本公司对联营企业和合营企业的长期股权投资采用权益法核算；对于其中一部分通过风险投资机构、共同基金、信托公司或包括投连险基金在内的类似主体间接持有的联营企业的权益性投资，采用公允价值计量且其变动计入损益。

长期股权投资的初始投资成本大于投资时应享有被投资单位可辨认净资产公允价值份额的差额，不调整长期股权投资的初始投资成本；初始投资成本小于投资时应享有被投资单位可辨认净资产公允价值份额的差额，计入当期损益。

本公司取得长期股权投资后，按照应享有或应分担的被投资单位实现的净损益和其他综合收益的份额，分别确认投资收益和其他综合收益，同时调整长期股权投资的账面价值；并按照被投资单位宣告分派的利润或现金股利计算应享有的部分，相应减少长期股权投资的账面价值；对于被投资单位除净损益、其他综合收益和利润分配以外所有者权益的其他变动，调整长期股权投资的账面价值并计入所有者权益。

本公司在确认应享有被投资单位净损益的份额时，以取得投资时被投资单位各项可辨认资产等的公允价值为基础，对被投资单位的净利润进行调整后确认。本公司与联营企业、合营企业之间发生的未实现内部交易损益按照应享有的比例计算归属于本公司的部分予以抵销，在此基础上确认投资损益。

本公司确认应分担被投资单位发生的亏损时，按照以下顺序进行处理：首先，冲减长期股权投资的账面价值。其次，长期股权投资的账面价值不足以冲减的，以其他实质上构成对被投资单位净投资的长期权益账面价值为限继续确认投资损失，冲减长期应收项目等的账面价值。最后，经过上述处理，按照投资合同或协议约定企业仍承担额外义务的，按预计承担的义务确认预计负债，计入当期投资损失。

被投资单位以后期间实现盈利的，本公司在扣除未确认的亏损分担额后，按与上述相反的顺序处理，减记已确认预计负债的账面余额、恢复其他实质上构成对被投资单位净投资的长期权益及长期股权投资的账面价值后，恢复确认投资收益。

## 3. 确定对被投资单位具有控制、共同控制、重大影响的依据

如果本公司拥有对被投资方的权力，通过参与被投资方的相关活动而享有可变回报，且有能力运用对被投资方的权力影响其回报金额，则视为本公司控制该被投资方。



如果本公司按照相关约定与其他参与方集体控制某项安排，并且对该安排回报具有重大影响的活动决策，需要经过分享控制权的参与方一致同意时才存在，则视为本公司与其他参与方共同控制某项安排，该安排即属于合营安排。

合营安排通过单独主体达成的，根据相关约定判断本公司对该单独主体的净资产享有权利时，将该单独主体作为合营企业，采用权益法核算。若根据相关约定判断本公司并非对该单独主体的净资产享有权利时，该单独主体作为共同经营，本公司确认与共同经营利益份额相关的项目，并按照相关企业会计准则的规定进行会计处理。

重大影响，是指投资方对被投资单位的财务和经营政策有参与决策的权力，但并不能够控制或者与其他方一起共同控制这些政策的制定。本公司通过以下一种或多种情形，并综合考虑所有事实和情况后，判断对被投资单位具有重大影响。（1）在被投资单位的董事会或类似权力机构中派有代表；（2）参与被投资单位财务和经营政策制定过程；（3）与被投资单位之间发生重要交易；（4）向被投资单位派出管理人员；（5）向被投资单位提供关键技术资料。

#### 4. 长期股权投资核算方法的转换

##### （1）公允价值计量转权益法核算

本公司原持有的对被投资单位不具有控制、共同控制或重大影响的按金融工具确认和计量准则进行会计处理的权益性投资，因追加投资等原因能够对被投资单位施加重大影响或实施共同控制但不构成控制的，按照《企业会计准则第 22 号——金融工具确认和计量》确定的原持有的股权投资的公允价值加上新增投资成本之和，作为改按权益法核算的初始投资成本。

原持有的股权投资分类为可供出售金融资产的，其公允价值与账面价值之间的差额，以及原计入其他综合收益的累计公允价值变动转入改按权益法核算的当期损益。

按权益法核算的初始投资成本小于按照追加投资后全新的持股比例计算确定的应享有被投资单位在追加投资日可辨认净资产公允价值份额之间的差额，调整长期股权投资的账面价值，并计入当期营业外收入。

##### （2）公允价值计量或权益法核算转成本法核算

本公司原持有的对被投资单位不具有控制、共同控制或重大影响的按金融工具确认和计量准则进行会计处理的权益性投资，或原持有对联营企业、合营企业的长期股权投资，因追加投资等原因能够对非同一控制下的被投资单位实施控制的，在编制个别财务报表时，按照原持有的股权投资账面价值加上新增投资成本之和，作为改按成本法核算的初始投资成本。

购买日之前持有的股权投资因采用权益法核算而确认的其他综合收益，在处置该项投资时采用与被投资单位直接处置相关资产或负债相同的基础进行会计处理。

购买日之前持有的股权投资按照《企业会计准则第 22 号——金融工具确认和计量》的





有关规定进行会计处理的,原计入其他综合收益的累计公允价值变动在改按成本法核算时转入当期损益。

### (3) 权益法核算转公允价值计量

本公司因处置部分股权投资等原因丧失了对被投资单位的共同控制或重大影响的,处置后的剩余股权改按《企业会计准则第 22 号——金融工具确认和计量》核算,其在丧失共同控制或重大影响之日的公允价值与账面价值之间的差额计入当期损益。

原股权投资因采用权益法核算而确认的其他综合收益,在终止采用权益法核算时采用与被投资单位直接处置相关资产或负债相同的基础进行会计处理。

### (4) 成本法转权益法

本公司因处置部分权益性投资等原因丧失了对被投资单位的控制的,在编制个别财务报表时,处置后的剩余股权能够对被投资单位实施共同控制或施加重大影响的,改按权益法核算,并对该剩余股权视同自取得时即采用权益法核算进行调整。

### (5) 成本法转公允价值计量

本公司因处置部分权益性投资等原因丧失了对被投资单位的控制的,在编制个别财务报表时,处置后的剩余股权不能对被投资单位实施共同控制或施加重大影响的,改按《企业会计准则第 22 号——金融工具确认和计量》的有关规定进行会计处理,其在丧失控制之日的公允价值与账面价值间的差额计入当期损益。

## 5. 长期股权投资的处置

处置长期股权投资,其账面价值与实际取得价款之间的差额,应当计入当期损益。采用权益法核算的长期股权投资,在处置该项投资时,采用与被投资单位直接处置相关资产或负债相同的基础,按相应比例对原计入其他综合收益的部分进行会计处理。

处置对子公司股权投资的各项交易的条款、条件以及经济影响符合以下一种或多种情况,将多次交易事项作为一揽子交易进行会计处理:

- (1) 这些交易是同时或者在考虑了彼此影响的情况下订立的;
- (2) 这些交易整体才能达成一项完整的商业结果;
- (3) 一项交易的发生取决于其他至少一项交易的发生;
- (4) 一项交易单独看是不经济的,但是和其他交易一并考虑时是经济的。

企业因处置部分股权投资或其他原因丧失了对原有子公司控制权的,不属于一揽子交易的,应当区分个别财务报表和合并财务报表进行相关会计处理:

(1) 在个别财务报表中,对于处置的股权,其账面价值与实际取得价款之间的差额计入当期损益。处置后的剩余股权能够对被投资单位实施共同控制或施加重大影响的,改按权益法核算,并对该剩余股权视同自取得时即采用权益法核算进行调整;处置后的剩余股权不能对被投资单位实施共同控制或施加重大影响的,改按《企业会计准则第 22 号——金融工





具确认和计量》的有关规定进行会计处理，其在丧失控制之日的公允价值与账面价值间的差额计入当期损益。

(2) 在合并财务报表中，对于在丧失对子公司控制权以前的各项交易，处置价款与处置长期股权投资相应对享有子公司自购买日或合并日开始持续计算的净资产份额之间的差额，调整资本公积（股本溢价），资本公积不足冲减的，调整留存收益；在丧失对子公司控制权时，对于剩余股权，按照其在丧失控制权日的公允价值进行重新计量。处置股权取得的对价与剩余股权公允价值之和，减去按原持股比例计算应享有原有子公司自购买日开始持续计算的净资产的份额之间的差额，计入丧失控制权当期的投资收益，同时冲减商誉。与原有子公司股权投资相关的其他综合收益等，在丧失控制权时转为当期投资收益。

处置对子公司股权投资直至丧失控制权的各项交易属于一揽子交易的，将各项交易作为一项处置子公司股权投资并丧失控制权的交易进行会计处理，区分个别财务报表和合并财务报表进行相关会计处理：

(1) 在个别财务报表中，在丧失控制权之前每一次处置价款与处置的股权对应的长期股权投资账面价值之间的差额，确认为其他综合收益，在丧失控制权时一并转入丧失控制权当期的损益。

(2) 在合并财务报表中，在丧失控制权之前每一次处置价款与处置投资对应的享有该子公司净资产份额的差额，确认为其他综合收益，在丧失控制权时一并转入丧失控制权当期的损益。

## 6. 减值测试方法及减值准备计提方法

资产负债表日，若存在长期股权投资的账面价值大于享有被投资单位所有者权益账面价值的份额等类似情况时，按照《企业会计准则第 8 号——资产减值》对长期股权投资进行减值测试，可收回金额低于长期股权投资账面价值的，计提减值准备。根据单项长期股权投资的公允价值减去处置费用后的净额与长期股权投资预计未来现金流量的现值两者之间较高者确定长期股权投资的可收回金额。长期股权投资的可收回金额低于账面价值时，将资产的账面价值减记至可收回金额，减记的金额确认为资产减值损失，计入当期损益，同时计提相应的资产减值准备。

长期股权投资减值损失一经确认，不再转回。

## （十三）固定资产

### 1. 固定资产确认条件

固定资产指为生产商品、提供劳务、出租或经营管理而持有，并且使用寿命超过一个会计年度的有形资产。固定资产在同时满足下列条件时予以确认：

(1) 与该固定资产有关的经济利益很可能流入企业；



(2) 该固定资产的成本能够可靠地计量。

## 2. 固定资产初始计量

本公司固定资产按成本进行初始计量，其中：

(1) 外购的固定资产的成本包括买价、进口关税等相关税费，以及为使固定资产达到预定可使用状态前所发生的可直接归属于该资产的其他支出。

(2) 自行建造固定资产的成本，由建造该项资产达到预定可使用状态前所发生的必要支出构成。

(3) 投资者投入的固定资产，按投资合同或协议约定的价值作为入账价值，但合同或协议约定价值不公允的按公允价值入账。

(4) 购买固定资产的价款超过正常信用条件延期支付，实质上具有融资性质的，固定资产的成本以购买价款的现值为基础确定。实际支付的价款与购买价款的现值之间的差额，除应予资本化的以外，在信用期间内计入当期损益。

## 3. 固定资产后续计量及处置

### (1) 固定资产折旧

固定资产折旧按其入账价值减去预计净残值后在预计使用寿命内计提。对计提了减值准备的固定资产，则在未来期间按扣除减值准备后的账面价值及依据尚可使用年限确定折旧额；已提足折旧仍继续使用的固定资产不计提折旧。

本公司根据固定资产的性质和使用情况，确定固定资产的使用寿命和预计净残值。并在年度终了，对固定资产的使用寿命、预计净残值和折旧方法进行复核，如与原先估计数存在差异的，进行相应的调整。

各类固定资产折旧年限和年折旧率如下：

类别	折旧方法	折旧年限（年）	残值率（%）	年折旧率（%）
办公设备	年限平均法	3-5	5	19-31.67
电子设备	年限平均法	3	5	31.67

### (2) 固定资产的后续支出

与固定资产有关的后续支出，符合固定资产确认条件的，计入固定资产成本；不符合固定资产确认条件的，在发生时计入当期损益。

### (3) 固定资产处置

当固定资产被处置、或者预期通过使用或处置不能产生经济利益时，终止确认该固定资产。固定资产出售、转让、报废或毁损的处置收入扣除其账面价值和相关税费后的金额计入当期损益。

## 4. 固定资产的减值测试方法、减值准备计提方法



本公司在每期末判断固定资产是否存在可能发生减值的迹象。

固定资产存在减值迹象的，估计其可收回金额。可收回金额根据固定资产的公允价值减去处置费用后的净额与固定资产预计未来现金流量的现值两者之间较高者确定。

当固定资产的可收回金额低于其账面价值的，将固定资产的账面价值减记至可收回金额，减记的金额确认为固定资产减值损失，计入当期损益，同时计提相应的固定资产减值准备。

固定资产减值损失确认后，减值固定资产的折旧在未来期间作相应调整，以使该固定资产在剩余使用寿命内，系统地分摊调整后的固定资产账面价值（扣除预计净残值）。

固定资产的减值损失一经确认，在以后会计期间不再转回。

有迹象表明一项固定资产可能发生减值的，企业以单项固定资产为基础估计其可收回金额。企业难以对单项固定资产的可收回金额进行估计的，以该固定资产所属的资产组为基础确定资产组的可收回金额。

#### （十四）使用权资产

本公司对使用权资产按照成本进行初始计量，该成本包括：

- 1) 租赁负债的初始计量金额；
- 2) 在租赁期开始日或之前支付的租赁付款额，存在租赁激励的，扣除已享受的租赁激励相关金额；
- 3) 本公司发生的初始直接费用；
- 4) 本公司为拆卸及移除租赁资产、复原租赁资产所在场地或将租赁资产恢复至租赁条款约定状态预计将发生的成本（不包括为生产存货而发生的成本）。

在租赁期开始日后，本公司采用成本模式对使用权资产进行后续计量。

能够合理确定租赁期届满时取得租赁资产所有权的，本公司在租赁资产剩余使用寿命内计提折旧。无法合理确定租赁期届满时能够取得租赁资产所有权的，本公司在租赁期与租赁资产剩余使用寿命两者孰短的期间内计提折旧。对计提了减值准备的使用权资产，则在未来期间按扣除减值准备后的账面价值参照上述原则计提折旧。

#### （十五）无形资产

无形资产是指本公司拥有或者控制的没有实物形态的可辨认非货币性资产，包括软件。

##### 1. 无形资产的初始计量

外购无形资产的成本，包括购买价款、相关税费以及直接归属于使该项资产达到预定用途所发生的其他支出。购买无形资产的价款超过正常信用条件延期支付，实质上具有融资性质的，无形资产的成本以购买价款的现值为基础确定。

债务重组取得债务人用以抵债的无形资产，以该无形资产的公允价值为基础确定其入账价值，并将重组债务的账面价值与该用以抵债的无形资产公允价值之间的差额，计入当期损





益。

在非货币性资产交换具备商业实质且换入资产或换出资产的公允价值能够可靠计量的前提下，非货币性资产交换换入的无形资产以换出资产的公允价值为基础确定其入账价值，除非有确凿证据表明换入资产的公允价值更加可靠；不满足上述前提的非货币性资产交换，以换出资产的账面价值和应支付的相关税费作为换入无形资产的成本，不确认损益。

以同一控制下的企业吸收合并方式取得的无形资产按被合并方的账面价值确定其入账价值；以非同一控制下的企业吸收合并方式取得的无形资产按公允价值确定其入账价值。

内部自行开发的无形资产，其成本包括：开发该无形资产时耗用的材料、劳务成本、注册费、在开发过程中使用的其他专利权和特许权的摊销以及满足资本化条件的利息费用，以及为使该无形资产达到预定用途前所发生的其他直接费用。

## 2. 无形资产的后续计量

本公司在取得无形资产时分析判断其使用寿命，划分为使用寿命有限和使用寿命不确定的无形资产。

### (1) 使用寿命有限的无形资产

对于使用寿命有限的无形资产，在为企业带来经济利益的期限内按直线法摊销。使用寿命有限的无形资产包括：

类别	使用寿命	备注
软件	5	预计未来能够带来经济利益的期限

每期末，对使用寿命有限的无形资产的使用寿命及摊销方法进行复核，如与原先估计数存在差异的，进行相应的调整。

经复核，本期期末无形资产的使用寿命及摊销方法与以前估计未有不同。

### (2) 使用寿命不确定的无形资产

无法预见无形资产为企业带来经济利益期限的，视为使用寿命不确定的无形资产。

对于使用寿命不确定的无形资产，在持有期间内不摊销，每期末对无形资产的寿命进行复核。如果期末重新复核后仍为不确定的，在每个会计期间继续进行减值测试。

## 3. 无形资产减值准备的计提

对于使用寿命确定的无形资产，如有明显减值迹象的，期末进行减值测试。

对于使用寿命不确定的无形资产，每期末进行减值测试。

对无形资产进行减值测试，估计其可收回金额。可收回金额根据无形资产的公允价值减去处置费用后的净额与无形资产预计未来现金流量的现值两者之间较高者确定。

当无形资产的可收回金额低于其账面价值的，将无形资产的账面价值减记至可收回金额，减记的金额确认为无形资产减值损失，计入当期损益，同时计提相应的无形资产减值准备。



无形资产减值损失确认后，减值无形资产的折耗或者摊销费用在未来期间作相应调整，以使该无形资产在剩余使用寿命内，系统地分摊调整后的无形资产账面价值（扣除预计净残值）。

无形资产的减值损失一经确认，在以后会计期间不再转回。

有迹象表明一项无形资产可能发生减值的，本公司以单项无形资产为基础估计其可收回金额。本公司难以对单项资产的可收回金额进行估计的，以该无形资产所属的资产组为基础确定无形资产组的可收回金额。

#### 4. 划分本公司内部研究开发项目的研究阶段和开发阶段具体标准

研究阶段：为获取并理解新的科学或技术知识等而进行的独创性的有计划调查、研究活动的阶段。

开发阶段：在进行商业性生产或使用前，将研究成果或其他知识应用于某项计划或设计，以生产出新的或具有实质性改进的材料、装置、产品等活动的阶段。

内部研究开发项目研究阶段的支出，在发生时计入当期损益。

#### 5. 开发阶段支出符合资本化的具体标准

内部研究开发项目开发阶段的支出，同时满足下列条件时确认为无形资产：

- （1）完成该无形资产以使其能够使用或出售在技术上具有可行性；
- （2）具有完成该无形资产并使用或出售的意图；
- （3）无形资产产生经济利益的方式，包括能够证明运用该无形资产生产的产品存在市场或无形资产自身存在市场，无形资产将在内部使用的，能够证明其有用性；
- （4）有足够的技术、财务资源和其他资源支持，以完成该无形资产的开发，并有能力使用或出售该无形资产；
- （5）归属于该无形资产开发阶段的支出能够可靠地计量。

不满足上述条件的开发阶段的支出，于发生时计入当期损益。以前期间已计入损益的开发支出不在以后期间重新确认为资产。已资本化的开发阶段的支出在资产负债表上列示为开发支出，自该项目达到预定用途之日起转为无形资产。

### （十六）长期待摊费用

#### 1. 摊销方法

长期待摊费用，是指本公司已经发生但应由本期和以后各期负担的分摊期限在 1 年以上的各项费用。长期待摊费用在受益期内按直线法分期摊销。

#### 2. 摊销年限

类别	摊销年限	备注
装修	5 年	



### （十七）合同负债

本公司将已收或应收客户对价而应向客户转让商品的义务部分确认为合同负债。

### （十八）职工薪酬

职工薪酬，是指本公司为获得职工提供的服务或解除劳动关系而给予的各种形式的报酬或补偿。职工薪酬包括短期薪酬、离职后福利、辞退福利和其他长期职工福利。

#### 1. 短期薪酬

短期薪酬是指本公司在职工提供相关服务的年度报告期间结束后十二个月内需要全部予以支付的职工薪酬，离职后福利和辞退福利除外。本公司在职工提供服务的会计期间，将应付的短期薪酬确认为负债，并根据职工提供服务的受益对象计入相关资产成本和费用。

#### 2. 离职后福利

离职后福利是指本公司为获得职工提供的服务而在职工退休或与企业解除劳动关系后，提供的各种形式的报酬和福利，短期薪酬和辞退福利除外。

本公司的离职后福利计划全部为设定提存计划。

离职后福利设定提存计划主要为参加由各地劳动及社会保障机构组织实施的社会基本养老保险、失业保险等；除了社会基本养老保险、失业保险之外，在公司连续工作满三年并履行劳动合同中所规定的全部义务的在岗员工可以自愿参加本公司设立的企业年金计划。在职工为本公司提供服务的会计期间，将根据设定提存计划计算的应缴存金额确认为负债，并计入当期损益或相关资产成本。

本公司按照国家规定的标准和年金计划定期缴付上述款项后，不再其他的支付义务。

#### 3. 辞退福利

辞退福利是指本公司在职工劳动合同到期之前解除与职工的劳动关系，或者为鼓励职工自愿接受裁减而给予职工的补偿，在本公司不能单方面撤回解除劳动关系计划或裁减建议时和确认与涉及支付辞退福利的重组相关的成本费用时两者孰早日，确认因解除与职工的劳动关系给予补偿而产生的负债，同时计入当期损益。

本公司向接受内部退休安排的职工提供内退福利。内退福利是指，向未达到国家规定的退休年龄、经本公司管理层批准自愿退出工作岗位的职工支付的工资及为其缴纳的社会保险费等。本公司自内部退休安排开始之日起至职工达到正常退休年龄止，向内退职工支付内部退养福利。对于内退福利，本公司比照辞退福利进行会计处理，在符合辞退福利相关确认条件时，将自职工停止提供服务日至正常退休日期间拟支付的内退职工工资和缴纳的社会保险费等，确认为负债，一次性计入当期损益。内退福利的精算假设变化及福利标准调整引起的差异于发生时计入当期损益。

#### 4. 其他长期职工福利





其他长期职工福利是指除短期薪酬、离职后福利、辞退福利之外的其他所有职工福利。

对符合设定提存计划条件的其他长期职工福利，在职工为本公司提供服务的会计期间，将应缴存金额确认为负债，并计入当期损益或相关资产成本。

### （十九）租赁负债

本公司对租赁负债按照租赁期开始日尚未支付的租赁付款额的现值进行初始计量。在计算租赁付款额的现值时，本公司采用租赁内含利率作为折现率；无法确定租赁内含利率的，采用本公司增量借款利率作为折现率。租赁付款额包括：

- 1) 扣除租赁激励相关金额后的固定付款额及实质固定付款额；
- 2) 取决于指数或比率的可变租赁付款额；
- 3) 在本公司合理确定将行使该选择权的情况下，租赁付款额包括购买选择权的行权价格；
- 4) 在租赁期反映出本公司将行使终止租赁选择权的情况下，租赁付款额包括行使终止租赁选择权需支付的款项；
- 5) 根据本公司提供的担保余值预计应支付的款项。

本公司按照固定的折现率计算租赁负债在租赁期内各期间的利息费用，并计入当期损益或相关资产成本。

未纳入租赁负债计量的可变租赁付款额应当在实际发生时计入当期损益或相关资产成本。

### （二十）收入

#### 1. 收入确认的一般原则

本公司在履行了合同中的履约义务，即在客户取得相关商品或服务控制权时，按照分摊至该项履约义务的交易价格确认收入。

履约义务，是指合同中本公司向客户转让可明确区分商品或服务的承诺。

取得相关商品控制权，是指能够主导该商品的使用并从中获得几乎全部的经济利益。

本公司在合同开始日即对合同进行评估，识别该合同所包含的各单项履约义务，并确定各单项履约义务是在某一时段内履行，还是某一时点履行。满足下列条件之一的，属于在某一时段内履行的履约义务，本公司按照履约进度，在一段时间内确认收入：(1)客户在本公司履约的同时即取得并消耗本公司履约所带来的经济利益；(2)客户能够控制本公司履约过程中在建的商品；(3)本公司履约过程中所产出的商品具有不可替代用途，且本公司在整个合同期间内有权就累计至今已完成的履约部分收取款项。否则，本公司在客户取得相关商品或服务控制权的时点确认收入。

对于在某一时段内履行的履约义务，本公司根据商品和劳务的性质，确定恰当的履约进



度。当履约进度不能合理确定时，公司已经发生的成本预计能够得到补偿的，按照已经发生的成本金额确认收入，直到履约进度能够合理确定为止。

## 2. 特定交易的收入处理原则

### (1) 附有销售退回条款的合同

在客户取得相关商品控制权时，按照因向客户转让商品而预期有权收取的对价金额（即，不包含预期因销售退回将退还的金额）确认收入，按照预期因销售退回将退还的金额确认负债。

销售商品时预期将退回商品的账面价值，扣除收回该商品预计发生的成本（包括退回商品的价值减损）后的余额，在“应收退货成本”项下核算。

### (2) 附有质量保证条款的合同

评估该质量保证是否在向客户保证所销售商品符合既定标准之外提供了一项单独的服务。公司提供额外服务的，则作为单项履约义务，按照收入准则规定进行会计处理；否则，质量保证责任按照或有事项的会计准则规定进行会计处理。

### (3) 附有客户额外购买选择权的销售合同

公司评估该选择权是否向客户提供了一项重大权利。提供重大权利的，则作为单项履约义务，将交易价格分摊至该履约义务，在客户未来行使购买选择权取得相关商品控制权时，或者该选择权失效时，确认相应的收入。客户额外购买选择权的单独售价无法直接观察的，则综合考虑客户行使和不行使该选择权所能获得的折扣的差异、客户行使该选择权的可能性等全部相关信息后，予以合理估计。

### (4) 向客户授予知识产权许可的合同

评估该知识产权许可是否构成单项履约义务，构成单项履约义务的，则进一步确定其是在某一时段内履行还是在某一时点履行。向客户授予知识产权许可，并约定按客户实际销售或使用情况收取特许权使用费的，则在下列两项孰晚的时点确认收入：客户后续销售或使用行为实际发生；公司履行相关履约义务。

### (5) 售后回购

1) 因与客户的远期安排而负有回购义务的合同：这种情况下客户在销售时点并未取得相关商品控制权，因此作为租赁交易或融资交易进行相应的会计处理。其中，回购价格低于原售价的视为租赁交易，按照企业会计准则对租赁的相关规定进行会计处理；回购价格不低于原售价的视为融资交易，在收到客户款项时确认金融负债，并将该款项和回购价格的差额在回购期间内确认为利息费用等。公司到期未行使回购权利的，则在该回购权利到期时终止确认金融负债，同时确认收入。

2) 应客户要求产生的回购义务的合同：经评估客户具有重大经济动因的，将售后回购作为租赁交易或融资交易，按照本条 1) 规定进行会计处理；否则将其作为附有销售退回条



款的销售交易进行处理。

#### (6) 向客户收取无需退回的初始费的合同

在合同开始（或接近合同开始）日向客户收取的无需退回的初始费应当计入交易价格。公司经评估，该初始费与向客户转让已承诺的商品相关，并且该商品构成单项履约义务的，则在转让该商品时，按照分摊至该商品的交易价格确认收入；该初始费与向客户转让已承诺的商品相关，但该商品不构成单项履约义务的，则在包含该商品的单项履约义务履行时，按照分摊至该单项履约义务的交易价格确认收入；该初始费与向客户转让已承诺的商品不相关的，该初始费则作为未来将转让商品的预收款，在未来转让该商品时确认为收入。

### 3. 收入确认的具体方法

本公司商品销售属于某一时点履行的、不可分拆的履约义务，无需对交易价格进行分摊，具体确认原则如下：

公司主要销售电力设备。公司根据与客户签订的销售合同将商品运送至客户指定的地点，在客户签收并取得双方确认的结算单据后，货物的控制权转移，确认收入。

#### (二十一) 合同成本

##### (1) 合同履约成本

本公司对于为履行合同发生的成本，不属于除收入准则外的其他企业会计准则范围且同时满足下列条件的作为合同履约成本确认为一项资产：

(1) 该成本与一份当前或预期取得的合同直接相关，包括直接人工、直接材料、制造费用（或类似费用）、明确由客户承担的成本以及仅因该合同而发生的其他成本；

(2) 该成本增加了企业未来用于履行履约义务的资源。

(3) 该成本预期能够收回。

该资产根据其初始确认时摊销期限是否超过一个正常营业周期在存货或其他非流动资产中列报。

##### (2) 合同取得成本

本公司为取得合同发生的增量成本预期能够收回的，作为合同取得成本确认为一项资产。增量成本是指本公司不取得合同就不会发生的成本，如销售佣金等。对于摊销期限不超过一年的，在发生时计入当期损益。

##### (3) 合同成本摊销

上述与合同成本有关的资产，采用与该资产相关的商品或服务收入确认相同的基础，在履约义务履行的时点或按照履约义务的履约进度进行摊销，计入当期损益。

##### (4) 合同成本减值

1. 上述与合同成本有关的资产，账面价值高于本公司因转让与该资产相关的商品预期





能够取得剩余对价与为转让该相关商品估计将要发生的成本的差额的,超出部分应当计提减值准备,并确认为资产减值损失。计提减值准备后,如果以前期间减值的因素发生变化,使得上述两项差额高于该资产账面价值的,转回原已计提的资产减值准备,并计入当期损益,但转回后的资产账面价值不超过假定不计提减值准备情况下该资产在转回日的账面价值。

## (二十二) 政府补助

### 1. 类型

政府补助,是本公司从政府无偿取得的货币性资产与非货币性资产,但不包括政府作为企业所有者投入的资本。根据相关政府文件规定的补助对象,将政府补助划分为与资产相关的政府补助和与收益相关的政府补助。

与资产相关的政府补助,是指本公司取得的、用于购建或以其他方式形成长期资产的政府补助。与收益相关的政府补助,是指除与资产相关的政府补助之外的政府补助。

### 2. 政府补助的确认

对期末有证据表明本公司能够符合财政扶持政策规定的相关条件且预计能够收到财政扶持资金的,按应收金额确认政府补助。除此之外,政府补助均在实际收到时确认。

政府补助为货币性资产的,按照收到或应收的金额计量。政府补助为非货币性资产的,按照公允价值计量;公允价值不能够可靠取得的,按照名义金额(人民币1元)计量。按照名义金额计量的政府补助,直接计入当期损益。

### 3. 会计处理方法

本公司根据经济业务的实质,对政府补助业务采用总额法进行会计处理。

与资产相关的政府补助,确认为递延收益,按照所建造或购买的资产使用年限内按照合理、系统的方法分期计入损益;

与收益相关的政府补助,用于补偿企业以后期间的相关费用或损失的,确认为递延收益,在确认相关费用或损失的期间计入当期损益;用于补偿企业已发生的相关费用或损失的,取得时直接计入当期损益。

与企业日常活动相关的政府补助计入其他收益;与企业日常活动无关的政府补助计入营业外收支。

收到与政策性优惠贷款贴息相关的政府补助冲减相关借款费用;取得贷款银行提供的政策性优惠利率贷款的,以实际收到的借款金额作为借款的入账价值,按照借款本金和该政策性优惠利率计算相关借款费用。

已确认的政府补助需要返还时,初始确认时冲减相关资产账面价值的,调整资产账面价值;存在相关递延收益余额的,冲减相关递延收益账面余额,超出部分计入当期损益;不存在相关递延收益的,直接计入当期损益。



### （二十三）递延所得税资产和递延所得税负债

#### 1. 确认递延所得税资产的依据

本公司以很可能取得用来抵扣可抵扣暂时性差异的应纳税所得额为限，确认由可抵扣暂时性差异产生的递延所得税资产。

#### 2. 确认递延所得税负债的依据

本公司将当期与以前期间应交未交的应纳税暂时性差异确认为递延所得税负债。但不包括商誉、非企业合并形成的交易且该交易发生时既不影响会计利润也不影响应纳税所得额所形成的暂时性差异。

### （二十四）租赁

在合同开始日，本公司评估合同是否为租赁或者包含租赁。如果合同中一方让渡了在一定期间内控制一项或多项已识别资产使用的权利以换取对价，则该合同为租赁或者包含租赁。

#### 1. 租赁合同的分拆

当合同中同时包含多项单独租赁的，本公司将合同予以分拆，并分别各项单独租赁进行会计处理。

当合同中同时包含租赁和非租赁部分的，本公司将租赁和非租赁部分进行分拆，租赁部分按照租赁准则进行会计处理，非租赁部分应当按照其他适用的企业会计准则进行会计处理。

#### 2. 租赁合同的合并

本公司与同一交易方或其关联方在同一时间或相近时间订立的两份或多份包含租赁的合同符合下列条件之一时，合并为一份合同进行会计处理：

（1）该两份或多份合同基于总体商业目的而订立并构成一揽子交易，若不作为整体考虑则无法理解其总体商业目的。

（2）该两份或多份合同中的某份合同的对价金额取决于其他合同的定价或履行情况。

（3）该两份或多份合同让渡的资产使用权合起来构成一项单独租赁。

#### 3. 本公司作为承租人的会计处理

在租赁期开始日，除应用简化处理的短期租赁和低价值资产租赁外，本公司对租赁确认使用权资产和租赁负债。

##### （1）短期租赁和低价值资产租赁

短期租赁是指不包含购买选择权且租赁期不超过 12 个月的租赁。低价值资产租赁是指单项租赁资产为全新资产时价值较低的租赁。

（2）使用权资产和租赁负债的会计政策详见本附注四 / （十四）使用权资产和本附注四 / （十九）租赁负债。



## 五、会计政策、会计估计变更、重大前期差错更正的说明

### (一) 会计政策变更

#### 1. 执行新收入准则对本公司的影响

本公司自 2020 年 1 月 1 日起执行财政部 2017 年修订的《企业会计准则第 14 号-收入》，新收入准则要求首次执行该准则的累计影响数调整首次执行当期期初（2020 年 1 月 1 日）留存收益及财务报表其他相关项目金额，对可比期间信息不予调整。

在执行新收入准则时，本公司及其所属公司仅对首次执行日尚未执行完成的合同的累计影响数进行调整；对于最早可比期间期初之前或 2020 年年初之前发生的合同变更未进行追溯调整，而是根据合同变更的最终安排，识别已履行的和尚未履行的履约义务、确定交易价格以及在已履行的和尚未履行的履约义务之间分摊交易价格。

(1) 执行新收入准则对本期期初资产负债表相关项目的影响列示如下：

项目	2019 年 12 月 31 日	累积影响金额			2020 年 1 月 1 日
		重分类 (注 1)	重新计量 (注 2)	小计	
预收账款	52,303,262.58	-52,303,262.58		-52,303,262.58	
合同负债		46,286,073.08		46,286,073.08	46,286,073.08
其他流动负债		6,017,189.50		6,017,189.50	6,017,189.50
负债合计	52,303,262.58				52,303,262.58

注 1：于 2020 年 1 月 1 日，本公司的预收款项 52,303,262.58 元被重分类至合同负债 46,286,073.08 元、其他流动负债 6,017,189.50 元。

(2) 与原收入准则相比，执行新收入准则对当期财务报表相关项目的影响列示如下：

资产负债表项目	新收入准则下 2020 年 12 月 31 日	影响数	原收入准则下 2020 年 12 月 31 日
预收账款		-192,261.91	192,261.91
合同负债	170,143.28	170,143.28	
其他流动负债	22,118.63	22,118.63	
负债合计	192,261.91		192,261.91

#### 2. 执行新租赁准则对本公司的影响

本公司自 2021 年 1 月 1 日起执行财政部 2018 年修订的《企业会计准则第 21 号——租赁》，变更后的会计政策详见附注四。

在首次执行日，本公司选择重新评估此前已存在的合同是否为租赁或是否包含租赁，并将此方法一致应用于所有合同，因此仅对上述在原租赁准则下识别为租赁的合同采用本准则衔接规定。

此外，本公司对上述租赁合同选择按照《企业会计准则第 28 号——会计政策、会计估计变更和差错更正》的规定选择采用简化的追溯调整法进行衔接会计处理，即调整首次执行





本准则当年年初留存收益及财务报表其他相关项目金额，不调整可比期间信息，并对其中的经营租赁根据每项租赁选择使用权资产计量方法和采用相关简化处理。

执行新租赁准则对 2021 年 1 月 1 日财务报表相关项目的影响列示如下：

项目	2020 年 12 月 31 日	累积影响金额			2021 年 1 月 1 日
		重分类	重新计量	小计	
使用权资产			307,938.45	307,938.45	307,938.45
一年内到期的非流动负债			173,334.38	173,334.38	173,334.38
租赁负债			134,604.07	134,604.07	134,604.07

注 1：于 2021 年 1 月 1 日，本公司重新计量确认使用权资产 307,938.45 元，租赁负债 134,604.07 元和一年内到期的非流动负债 173,334.38 元。

注 2：首次执行日计入资产负债表的租赁负债所采用的承租人增量借款利率的加权平均值为 4%。

### 3. 执行企业会计准则解释第 14 号对本公司的影响

2021 年 1 月 26 日，财政部发布了《企业会计准则解释第 14 号》（财会〔2021〕1 号，以下简称“解释 14 号”），自 2021 年 1 月 26 日起施行（以下简称“施行日”）。

本公司自施行日起执行解释 14 号，执行解释 14 号对本报告期内财务报表无重大影响。

### 4. 执行企业会计准则解释第 15 号对本公司的影响

2021 年 12 月 31 日，财政部发布了《企业会计准则解释第 15 号》（财会〔2021〕35 号，以下简称“解释 15 号”），对企业将固定资产达到预定可使用状态前或者研发过程中产出的产品或副产品对外销售的会计处理、亏损合同的判断进行了规范，要求自 2022 年 1 月 1 日起实施。

本公司自 2022 年 1 月 1 日执行解释 15 号上述规定，执行解释 15 号上述规定对本公司可比期间财务报表无影响。

## （二）会计估计变更

本报告期重要会计估计未变更。

## 六、税项

本公司及子公司主要的应纳税项列示如下：

### （一）流转税及附加税费

税目	纳税（费）基础	税（费）率	备注
增值税	销售货物	13%	
	其他应税销售服务行为	6%	
城建税	实缴流转税额	7%	



税目	纳税（费）基础	税（费）率	备注
教育费附加	实缴流转税额	3%	
地教育费附加	实缴流转税额	2%	

## （二）企业所得税

公司名称	税率	备注
本公司	25%	
浙商中拓协能（浙江）储能科技有限公司	20%	

## （三）税收优惠政策

根据《财政部、税务总局关于实施小微企业和个体工商户所得税优惠政策的公告》(公告 2021 年第 12 号)和《国家税务总局关于落实支持小型微利企业和个体工商户发展所得税优惠政策有关事项的公告》(总局公告 2021 年第 8 号)规定,自 2021 年 1 月 1 日至 2022 年 12 月 31 日,对小型微利企业年应纳税所得额不超过 100 万元的部分,减按 12.5%计入应纳税所得额,按 20%的税率缴纳企业所得税。

## 七、企业合并及合并财务报表

### （一）子公司情况

序号	企业名称	级次	企业类型	注册地	主要经营地	业务性质
1	浙商中拓协能（浙江）储能科技有限公司（以下简称储能科技）	2	境内非金融子企业	浙江省杭州市	浙江省杭州市	贸易

续:

序号	企业名称	实收资本 (万元)	持股比例(%)	享有表决权(%)	投资额 (万元)	取得方式
1	浙商中拓协能（浙江）储能科技有限公司（以下简称储能科技）	5,000.00	59.00	59.00	2,950.00	投资设立

### （二）重要非全资子公司情况

#### 1. 少数股东

序号	子公司名称	少数股东持股比例(%)	当期归属于少数股东的损益	当期向少数股东支付的股利	期末累计少数股东权益
1	浙商中拓协能（浙江）储能科技有限公司	41.00	-261,151.85		7,528,848.15

#### 2. 主要财务信息

项目	2022 年 8 月 31 日/2022 年 1-8 月	2021 年 12 月 31 日/2021 年度	2020 年 12 月 31 日/2020 年度
		浙商中拓协能（浙江）储能科技有限公司	



流动资产	14,166,102.35		
非流动资产	10,722,351.98		
资产合计	24,888,454.33		
流动负债	2,862,807.92		
非流动负债	3,662,602.14		
负债合计	6,525,410.06		
营业收入			
净利润	-636,955.73		
综合收益总额	-636,955.73		
经营活动现金流量	-176,264.00		

### (三) 本期新纳入合并范围的主体

名称	2022 年 12 月 31 日所 所有者权益	2022 年 1-8 月净利润	纳入合并范围的原因
浙商中拓协能(浙江)储能科技 有限公司	18,363,044.27	-636,955.73	取得控制权

## 八、合并财务报表重要项目的说明

(以下金额单位若未特别注明者均为人民币元)

### 注释1. 货币资金

项目	2022年8月31日	2021年12月31日	2020年12月31日
银行存款	307,331,664.52	734,684.46	935,394.80
其他货币资金	2,867,137,403.00	202,115,474.95	117,297,211.89
未到期应收利息	15,946,911.38		
合计	3,190,415,978.90	202,850,159.41	118,232,606.69

其中受限制的货币资金明细如下:

项目	2022 年 8 月 31 日	2021 年 12 月 31 日	2020 年 12 月 31 日
银行承兑汇票保证金	599,985,805.00	202,115,474.95	117,297,211.89
用于担保的定期存款或通知存款	1,897,251,598.00		
用于担保的结构存款	369,900,000.00		
合计	2,867,137,403.00	202,115,474.95	117,297,211.89

### 注释2. 应收票据

#### 1. 应收票据分类

项目	2022 年 8 月 31 日	2021 年 12 月 31 日	2020 年 12 月 31 日
商业承兑汇票			392,373,979.23
合计			392,373,979.23





## 2. 应收票据预期信用损失分类

类别	2020 年 12 月 31 日				
	账面余额		坏账准备		账面价值
	金额	比例 (%)	金额	计提比例 (%)	
按组合计提预期信用损失的应收票据	396,337,352.76	100.00	3,963,373.53	1.00	392,373,979.23
其中：商业承兑汇票	396,337,352.76	100.00	3,963,373.53	1.00	392,373,979.23
合计	396,337,352.76	100.00	3,963,373.53	1.00	392,373,979.23

## 注释3. 应收账款

### 1. 按账龄披露应收账款

账龄	2022 年 8 月 31 日	2021 年 12 月 31 日	2020 年 12 月 31 日
1 年以内	727,475,226.69	82,882,620.87	76,767,363.64
小计	727,475,226.69	82,882,620.87	76,767,363.64
减：坏账准备	7,279,545.17	828,826.21	796,711.85
合计	720,195,681.52	82,053,794.66	75,970,651.79

### 2. 按坏账准备计提方法分类

类别	2022 年 8 月 31 日				
	账面余额		坏账准备		账面价值
	金额	比例 (%)	金额	计提比例 (%)	
按单项计提坏账准备的应收款					
按组合计提坏账准备的应收款	727,475,226.69	100.00	7,279,545.17	1.00	720,195,681.52
其中：账龄组合	727,475,226.69	100.00	7,279,545.17	1.00	720,195,681.52
合计	727,475,226.69	—	7,279,545.17	—	720,195,681.52

续：

类别	2021 年 12 月 31 日				
	账面余额		坏账准备		账面价值
	金额	比例 (%)	金额	计提比例 (%)	
按单项计提坏账准备的应收款					
按组合计提坏账准备的应收款	82,882,620.87	100.00	828,826.21	1.00	82,053,794.66
其中：账龄组合	82,882,620.87	100.00	828,826.21	1.00	82,053,794.66
合计	82,882,620.87	—	828,826.21	—	82,053,794.66

续：



类别	2020 年 12 月 31 日				账面价值
	账面余额		坏账准备		
	金额	比例 (%)	金额	计提比例 (%)	
按单项计提坏账准备的应收款					
按组合计提坏账准备的应收款	76,767,363.64	100.00	796,711.85	1.04	75,970,651.79
其中：账龄组合	76,767,363.64	100.00	796,711.85	1.04	75,970,651.79
合计	76,767,363.64	—	796,711.85	—	75,970,651.79

### 3. 按组合计提预期信用损失的应收账款

#### (1) 采用账龄分析法计提坏账准备的应收账款

账龄	2022 年 8 月 31 日		
	账面余额	坏账准备	计提比例 (%)
6 个月以内 (100 万以上)	727,355,404.18	7,273,554.04	1.00
6 个月以内 (100 万以下)	119,822.51	5,991.13	5.00
合计	727,475,226.69	7,279,545.17	1.00

续：

账龄	2021 年 12 月 31 日		
	账面余额	坏账准备	计提比例 (%)
6 个月以内 (100 万以上)	82,882,620.87	828,826.21	1.00
6 个月以内 (100 万以下)			
合计	82,882,620.87	828,826.21	1.00

续：

账龄	2020 年 12 月 31 日		
	账面余额	坏账准备	计提比例 (%)
6 个月以内 (100 万以上)	76,041,408.51	760,414.09	1.00
6 个月以内 (100 万以下)	725,955.13	36,297.76	5.00
合计	76,767,363.64	796,711.85	1.04

### 4. 本报告期计提、收回或转回的坏账准备情况

类别	2020 年 1 月 1 日	本期变动情况				2020 年 12 月 31 日
		计提	收回或转回	核销	其他变动	
按单项计提预期信用损失的应收账款						
按组合计提预期信用损失的应收账款		796,711.85				796,711.85
其中：账龄组合		796,711.85				796,711.85
合计		796,711.85				796,711.85



续：

类别	2020 年 12 月 31 日	本期变动情况				2021 年 12 月 31 日
		计提	收回或转回	核销	其他变动	
按单项计提预期信用损失的应收账款						
按组合计提预期信用损失的应收账款	796,711.85	32,114.36				828,826.21
其中：账龄组合	796,711.85	32,114.36				828,826.21
合计	796,711.85	32,114.36				828,826.21

续：

类别	2021 年 12 月 31 日	本期变动情况				2022 年 8 月 31 日
		计提	收回或转回	核销	其他变动	
按单项计提预期信用损失的应收账款						
按组合计提预期信用损失的应收账款	828,826.21	6,450,718.96				7,279,545.17
其中：账龄组合	828,826.21	6,450,718.96				7,279,545.17
合计	828,826.21	6,450,718.96				7,279,545.17

#### 5. 按欠款方归集的期末余额前五名的应收账款情况

债务人名称	2022 年 8 月 31 日		
	账面余额	占应收账款合计的比例 (%)	坏账准备
东方日升（常州）进出口有限公司	195,510,908.64	26.88	1,955,109.09
泰州中来光电科技有限公司	187,453,010.14	25.77	1,874,530.10
一道新能源科技（泰州）有限公司	98,742,578.40	13.57	987,425.78
江苏龙恒新能源有限公司	68,172,300.00	9.37	681,723.00
杭州南都贸易有限公司	38,377,491.17	5.28	383,774.91
合计	588,256,288.35	80.86	5,882,562.88

续：

债务人名称	2021 年 12 月 31 日		
	账面余额	占应收账款合计的比例 (%)	坏账准备
杭州南都动力科技有限公司	36,199,827.92	43.68	361,998.28
杭州南都贸易有限公司	27,456,996.47	33.13	274,569.97
中国电建集团贵州工程有限公司	19,225,796.48	23.20	192,257.96
合计	82,882,620.87	100.00	828,826.21





续：

债务人名称	2020 年 12 月 31 日		
	账面余额	占应收账款合计的比例 (%)	坏账准备
深圳创维光伏科技有限公司	20,847,291.06	27.16	208,472.91
海宁正泰新能源科技有限公司	20,270,647.97	26.41	202,706.48
中国能源建设集团湖南火电建设有限公司	15,701,455.58	20.45	157,014.56
中国电建集团贵州工程有限公司	8,068,552.23	10.51	80,685.52
温州翔泰新能源投资有限公司	5,978,784.00	7.79	59,787.84
合计	70,866,730.84	92.31	708,667.31

#### 注释4. 应收款项融资

种类	2022 年 8 月 31 日	2021 年 12 月 31 日	2020 年 12 月 31 日
银行承兑汇票	24,545,414.09	21,100,000.00	800,000.00
合计	24,545,414.09	21,100,000.00	800,000.00

##### 1. 应收款项融资本报告期增减变动及公允价值变动情况

项目	2022 年 8 月 31 日		
	初始成本	公允价值变动	账面余额
银行承兑汇票	24,545,414.09		24,545,414.09
合计	24,545,414.09		24,545,414.09

续：

项目	2021 年 12 月 31 日		
	初始成本	公允价值变动	账面余额
银行承兑汇票	21,100,000.00		21,100,000.00
合计	21,100,000.00		21,100,000.00

续：

项目	2020 年 12 月 31 日		
	初始成本	公允价值变动	账面余额
银行承兑汇票	800,000.00		800,000.00
合计	800,000.00		800,000.00

##### 2. 坏账准备情况

经评估，本公司认为报告期所持有的应收款项融资不存在重大的信用风险，不会因债务人违约而产生重大损失。



### 3. 本报告期公司已背书或贴现且资产负债表日尚未到期的应收票据

项目	2022 年 8 月 31 日		2021 年 12 月 31 日		2020 年 12 月 31 日	
	终止确认金额	未终止确认金额	终止确认金额	未终止确认金额	终止确认金额	未终止确认金额
银行承兑汇票	1,320,910,761.52		1,370,806,388.98		297,140,188.79	
合计	1,320,910,761.52		1,370,806,388.98		297,140,188.79	

### 注释5. 预付款项

#### 1.按账龄列示情况

账龄	2022 年 8 月 31 日			2021 年 12 月 31 日			2020 年 12 月 31 日		
	账面余额		坏账准备	账面余额		坏账准备	账面余额		坏账准备
	金额	比例(%)		金额	比例(%)		金额	比例(%)	
1 年以内 (含 1 年)	369,435,909.31	100.00		112,955,802.59	100.00		63,899,057.25	100.00	
合计	369,435,909.31	100.00		112,955,802.59	100.00		63,899,057.25	100.00	

#### 2.按欠款方归集的期末余额前五名的预付款项情况

债务人名称	2022 年 8 月 31 日	占预付款项合计的比例 (%)	坏账准备
唐山海泰新能科技股份有限公司	106,703,267.62	28.88	
浙江物企通商贸有限公司	75,156,440.00	20.34	
浙江爱旭太阳能科技有限公司	45,306,019.65	12.26	
厦门海辰储能科技股份有限公司	32,254,208.00	8.73	
江苏润阳悦达光伏科技有限公司	30,019,790.00	8.13	
合计	289,439,725.27	78.34	

续:

债务人名称	2021 年 12 月 31 日	占预付款项合计的比例 (%)	坏账准备
通威太阳能(眉山)有限公司	70,519,820.00	62.43	
湖南久森新能源有限公司	27,657,744.00	24.49	
河南双海通用设备有限公司	7,707,951.72	6.82	
晶澳太阳能科技股份有限公司	7,070,286.87	6.26	
合计	112,955,802.59	100.00	

续:

债务人名称	2020 年 12 月 31 日	占预付款项合计的比例 (%)	坏账准备
天合光能股份有限公司	20,524,665.82	32.12	
合肥晶澳太阳能科技有限公司	18,806,156.77	29.43	



债务人名称	2020 年 12 月 31 日	占预付款项合计的比例 (%)	坏账准备
晶澳（邢台）太阳能有限公司	14,763,234.00	23.10	
河南天丰钢结构建设有限公司	3,661,093.33	5.73	
无锡尚德太阳能电力有限公司	2,779,560.22	4.35	
合计	60,534,710.14	94.73	

#### 注释6. 其他应收款

项 目	2022 年 8 月 31 日	2021 年 12 月 31 日	2020 年 12 月 31 日
其他应收款项	524,945,149.71	710,136,598.56	165,447,260.14
合 计	524,945,149.71	710,136,598.56	165,447,260.14

##### (一) 其他应收款项

##### 1. 按账龄披露

账龄	2022 年 8 月 31 日	2021 年 12 月 31 日	2020 年 12 月 31 日
1 年以内（含 1 年）	524,961,700.46	710,139,198.56	165,447,260.14
1-2 年（含 2 年）	2,000.00		
小计	524,963,700.46	710,139,198.56	165,447,260.14
减：坏账准备	18,550.75	2,600.00	
合计	524,945,149.71	710,136,598.56	165,447,260.14

##### 2. 按坏账准备计提方法分类披露

类别	2022 年 8 月 31 日				账面价值
	账面余额		坏账准备		
	金额	比例 (%)	金额	计提比例 (%)	
按单项计提坏账准备的其他应收款					
按信用风险特征组合计提坏账准备的其他应收款	524,963,700.46	100.00	18,550.75	0.00	524,945,149.71
其中：关联方组合	524,602,685.46	99.93			524,602,685.46
账龄组合	361,015.00	0.07	18,550.75	5.14	342,464.25
合计	524,963,700.46	—	18,550.75	—	524,945,149.71

续：

类别	2021 年 12 月 31 日				账面价值
	账面余额		坏账准备		
	金额	比例 (%)	金额	计提比例 (%)	
按单项计提坏账准备的其他应收款					
按信用风险特征组合计提坏账准备的其他应收款	710,139,198.56	100.00	2,600.00	0.00	710,136,598.56
其中：关联方组合	710,087,198.56	99.99			710,087,198.56





类别	2021 年 12 月 31 日				账面价值
	账面余额		坏账准备		
	金额	比例 (%)	金额	计提比例 (%)	
					56
账龄组合	52,000.00	0.01	2,600.00	5.00	49,400.00
合计	710,139,198.56	—	2,600.00	—	710,136,598.56

续:

类别	2020 年 12 月 31 日				账面价值
	账面余额		坏账准备		
	金额	比例 (%)	金额	计提比例 (%)	
按单项计提坏账准备的其他应收款					
按信用风险特征组合计提坏账准备的其他应收款	165,447,260.14	100.00			165,447,260.14
其中: 关联方组合	165,447,260.14	100.00			165,447,260.14
账龄组合					
合计	165,447,260.14	—		—	165,447,260.14

### 3. 按信用风险特征组合计提坏账准备的其他应收款

#### (1) 采用账龄分析法计提坏账准备的其他应收款

账龄	2022 年 8 月 31 日		
	账面余额	坏账准备	计提比例 (%)
1 年以内 (含 1 年)	359,015.00	17,950.75	5.00
1-2 年 (含 2 年)	2,000.00	600.00	30.00
合计	361,015.00	18,550.75	—

续:

账龄	2021 年 12 月 31 日		
	账面余额	坏账准备	计提比例 (%)
1 年以内 (含 1 年)	52,000.0	2,600.00	5.00
1-2 年 (含 2 年)			
合计	52,000.0	2,600.00	—

续:

账龄	2020 年 12 月 31 日		
	账面余额	坏账准备	计提比例 (%)
1 年以内 (含 1 年)			
1-2 年 (含 2 年)			
合计			

#### (2) 采用其他组合方法计提坏账准备的其他应收款



账龄	2022 年 8 月 31 日		
	账面余额	坏账准备	计提比例 (%)
关联方组合	524,602,685.46		
合计	524,602,685.46		

续:

账龄	2021 年 12 月 31 日		
	账面余额	坏账准备	计提比例 (%)
关联方组合	710,087,198.56		
合计	710,087,198.56		

续:

账龄	2020 年 12 月 31 日		
	账面余额	坏账准备	计提比例 (%)
关联方组合	165,447,260.14		
合计	165,447,260.14		

#### 4. 其他应收款坏账准备计提情况

坏账准备	2022 年 1-8 月			合计
	第一阶段	第二阶段	第三阶段	
	未来 12 个月预期信用损失	整个存续期预期信用损失(未发生信用减值)	整个存续期预期信用损失(已发生信用减值)	
期初余额	2,600.00			2,600.00
期初余额在本期				
—转入第二阶段				
—转入第三阶段				
—转回第二阶段				
—转回第一阶段				
本期计提	15,950.75			15,950.75
本期转回				
本期转销				
本期核销				
其他变动				
期末余额	18,550.75			18,550.75

续:

坏账准备	2021 年度			合计
	第一阶段	第二阶段	第三阶段	
	未来 12 个月预期信用损失	整个存续期预期信用损失(未发生信用减值)	整个存续期预期信用损失(已发生信用减值)	
期初余额				
期初余额在本期				



坏账准备	2021 年度			合计
	第一阶段	第二阶段	第三阶段	
	未来 12 个月预期信用损失	整个存续期预期信用损失(未发生信用减值)	整个存续期预期信用损失(已发生信用减值)	
—转入第二阶段				
—转入第三阶段				
—转回第二阶段				
—转回第一阶段				
本期计提	2,600.00			2,600.00
本期转回				
本期转销				
本期核销				
其他变动				
期末余额	2,600.00			2,600.00

5. 按欠款方归集的期末余额前三名的其他应收款情况

债务人名称	款项性质	2022 年 8 月 31 日	账龄	占其他应收期末余额合计数的比例(%)	坏账准备
浙商中拓集团股份有限公司	资金拆借	524,602,685.46	1 年以内	99.93	
杭州萧山三江创智新城建设发展有限公司	保证金	359,015.00	1 年以内	0.07	17950.75
杭州永佳办公设备有限公司	押金	2,000.00	1-2 年	0.00	600.00
合计	—	524,963,700.46		100.00	18,550.75

续:

债务人名称	款项性质	2021 年 12 月 31 日	账龄	占其他应收期末余额合计数的比例(%)	坏账准备
浙商中拓集团股份有限公司	资金拆借	710,087,198.56	1 年以内	99.99	
浙江交投新能源投资有限公司	担保金	50,000.00	1 年以内	0.01	2,500.00
杭州永佳办公设备有限公司	押金	2,000.00	1 年以内	0.00	100.00
合计	—	710,139,198.56		100.00	2,600.00

续:

债务人名称	款项性质	2020 年 12 月 31 日	账龄	占其他应收期末余额合计数的比例(%)	坏账准备
浙商中拓集团股份有限公司	资金拆借	165,447,260.14	1 年以内	100.00	
合计	—	165,447,260.14	1 年以内	100.00	





## 注释7. 存货

### (一) 存货分类

项目	2022 年 8 月 31 日		2021 年 12 月 31 日		2020 年 12 月 31 日	
	账面余额	跌价准备	账面价值	账面余额	跌价准备	账面价值
库存商品	75,654,675.45		75,654,675.45			
发出商品	2,669.54		2,669.54			
合计	75,657,344.99		75,657,344.99			

## 注释8. 其他流动资产

项目	2022 年 8 月 31 日	2021 年 12 月 31 日	2020 年 12 月 31 日
待抵扣进项税额	116,285.87		
合计	116,285.87		

## 注释9. 固定资产

项目	2022 年 8 月 31 日	2021 年 12 月 31 日	2020 年 12 月 31 日
固定资产	192,529.39	110,724.18	66,034.89
合计	192,529.39	110,724.18	66,034.89

### (一) 固定资产

#### 1. 固定资产情况

项目	电子设备	办公设备	合计
一. 账面原值			
1. 2020 年 1 月 1 日	8,923.78	74,413.33	83,337.11
2. 本期增加金额	4,424.78	34,816.95	39,241.73
3. 本期减少金额		3,560.00	3,560.00
4. 2020 年 12 月 31 日	13,348.56	105,670.28	119,018.84
二. 累计折旧			
1. 2020 年 1 月 1 日	825.19	25,919.92	26,745.11
2. 本期增加金额	4,110.29	23,336.11	27,446.40
3. 本期减少金额		1,207.56	1,207.56
4. 2020 年 12 月 31 日	4,935.48	48,048.47	52,983.95
三. 减值准备			
1. 2020 年 1 月 1 日			
2. 本期增加金额			
3. 本期减少金额			
4. 2020 年 12 月 31 日			
四. 账面价值			



项目	电子设备	办公设备	合计
1. 2020 年 12 月 31 日	8,413.08	57,621.81	66,034.89
2. 2020 年 1 月 1 日	8,098.59	48,493.41	56,592.00

续：

项目	电子设备	办公设备	合计
一、账面原值			
1. 2020 年 12 月 31 日	13,348.56	105,670.28	119,018.84
2. 本期增加金额		85,890.63	85,890.63
3. 本期减少金额		23,261.92	23,261.92
4. 2021 年 12 月 31 日	13,348.56	168,298.99	181,647.55
二、累计折旧			
1. 2020 年 12 月 31 日	4,935.48	48,048.47	52,983.95
2. 本期增加金额	4,227.04	30,702.79	34,929.83
3. 本期减少金额		16,990.41	16,990.41
4. 2021 年 12 月 31 日	9,162.52	61,760.85	70,923.37
三、减值准备			
1. 2020 年 12 月 31 日			
2. 本期增加金额			
3. 本期减少金额			
4. 2021 年 12 月 31 日			
四、账面价值			
1. 2021 年 12 月 31 日	4,186.04	106,538.14	110,724.18
2. 2020 年 12 月 31 日	8,413.08	57,621.81	66,034.89

续：

项目	电子设备	办公设备	合计
一、账面原值			
1. 2021 年 12 月 31 日	13,348.56	168,298.99	181,647.55
2. 本期增加金额		121,460.16	121,460.16
3. 本期减少金额	4,499.00	4,640.37	9,139.37
4. 2022 年 8 月 31 日	8,849.56	285,118.78	293,968.34
二、累计折旧			
1. 2021 年 12 月 31 日	9,162.52	61,760.85	70,923.37
2. 本期增加金额	1,986.96	36,379.95	38,366.91
3. 本期减少金额	3,442.98	4,408.35	7,851.33
4. 2022 年 8 月 31 日	7,706.50	93,732.45	101,438.95
三、减值准备			



项目	电子设备	办公设备	合计
1. 2021 年 12 月 31 日			
2. 本期增加金额			
3. 本期减少金额			
4. 2022 年 8 月 31 日			
四. 账面价值			
1. 2022 年 8 月 31 日	1,143.06	191,386.33	192,529.39
2. 2021 年 12 月 31 日	4,186.04	106,538.14	110,724.18

注释10.使用权资产

项目	房屋及建筑物	合计
一. 账面原值		
1. 2021 年 1 月 1 日	307,938.45	307,938.45
2. 本期增加金额		
3. 本期减少金额		
4. 2021 年 12 月 31 日	307,938.45	307,938.45
二. 累计折旧		
1. 2021 年 1 月 1 日		
2. 本期增加金额	153,969.23	153,969.23
3. 本期减少金额		
4. 2021 年 12 月 31 日	153,969.23	153,969.23
三. 减值准备		
1. 2021 年 1 月 1 日		
2. 本期增加金额		
3. 本期减少金额		
4. 2021 年 12 月 31 日		
四. 账面价值		
1. 2021 年 12 月 31 日	153,969.22	153,969.22
2. 2021 年 1 月 1 日	307,938.45	307,938.45

续:

项目	房屋及建筑物	合计
一. 账面原值		
1. 2021 年 12 月 31 日	307,938.45	307,938.45
2. 本期增加金额	5,720,725.82	5,720,725.82
3. 本期减少金额		
4. 2022 年 8 月 31 日	6,028,664.27	6,028,664.27
二. 累计折旧		
1. 2021 年 12 月 31 日	153,969.23	153,969.23





项目	房屋及建筑物	合计
2. 本期增加金额	388,682.44	388,682.44
3. 本期减少金额		
4. 2022 年 8 月 31 日	542,651.67	542,651.67
三. 减值准备		
1. 2021 年 12 月 31 日		
2. 本期增加金额		
3. 本期减少金额		
4. 2022 年 8 月 31 日		
四. 账面价值		
1. 2022 年 8 月 31 日	5,486,012.60	5,486,012.60
2. 2021 年 12 月 31 日	153,969.22	153,969.22

## 注释11.无形资产

### (一) 无形资产分类

项目	软件	合计
一. 账面原值		
1. 2020 年 1 月 1 日	399,999.99	399,999.99
2. 本期增加金额		
3. 本期减少金额		
4. 2020 年 12 月 31 日	399,999.99	399,999.99
二. 累计摊销		
1. 2020 年 1 月 1 日	126,666.67	126,666.67
2. 本期增加金额	80,000.00	80,000.00
3. 本期减少金额		
4. 2020 年 12 月 31 日	206,666.67	206,666.67
三. 减值准备		
1. 2020 年 1 月 1 日		
2. 本期增加金额		
3. 本期减少金额		
4. 2020 年 12 月 31 日		
四. 账面价值		
1. 2020 年 12 月 31 日	193,333.32	193,333.32
2. 2020 年 1 月 1 日	273,333.32	273,333.32

续:

项目	软件	合计
一. 账面原值		
1. 2020 年 12 月 31 日	399,999.99	399,999.99



项目	软件	合计
2. 本期增加金额		
3. 本期减少金额		
4. 2021 年 12 月 31 日	399,999.99	399,999.99
二. 累计摊销		
1. 2020 年 12 月 31 日	206,666.67	206,666.67
2. 本期增加金额	79,999.99	79,999.99
3. 本期减少金额		
4. 2021 年 12 月 31 日	286,666.66	286,666.66
三. 减值准备		
1. 2021 年 12 月 31 日		
2. 本期增加金额		
3. 本期减少金额		
4. 2020 年 12 月 31 日		
四. 账面价值		
1. 2021 年 12 月 31 日	113,333.33	113,333.33
2. 2020 年 12 月 31 日	193,333.32	193,333.32

续:

项目	软件	合计
一. 账面原值		
1. 2021 年 12 月 31 日	399,999.99	399,999.99
2. 本期增加金额		
3. 本期减少金额		
4. 2022 年 8 月 31 日	399,999.99	399,999.99
二. 累计摊销		
1. 2021 年 12 月 31 日	286,666.66	286,666.66
2. 本期增加金额	53,333.33	53,333.33
3. 本期减少金额		
4. 2022 年 8 月 31 日	339,999.99	339,999.99
三. 减值准备		
1. 2021 年 12 月 31 日		
2. 本期增加金额		
3. 本期减少金额		
4. 2022 年 8 月 31 日		
四. 账面价值		
1. 2022 年 8 月 31 日	60,000.00	60,000.00
2. 2021 年 12 月 31 日	113,333.33	113,333.33



#### 注释12.长期待摊费用

项目	2021年12月31日	本期增加额	本期摊销额	本期其他减少额	2022年8月31日
房屋装修		1,264,072.30			1,264,072.30
合计		1,264,072.30			1,264,072.30

注：2020 年与 2021 年无余额和发生额

#### 注释13.递延所得税资产和递延所得税负债

(一) 递延所得税资产和递延所得税负债不以抵销后的净额列示

项目	2022年8月31日		2021年12月31日		2020年12月31日	
	递延所得税资产或负债	可抵扣或应纳税暂时性差异	递延所得税资产或负债	可抵扣或应纳税暂时性差异	递延所得税资产或负债	可抵扣或应纳税暂时性差异
1.递延所得税资产	1,823,626.44	7,298,095.92	207,856.55	831,426.21	1,190,021.34	4,760,085.38
信用减值准备	1,823,626.44	7,298,095.92	207,856.55	831,426.21	1,190,021.34	4,760,085.38

#### 注释14.其他非流动资产

项目	2022年8月31日	2021年12月31日	2020年12月31日
预付设备款	4,020,000.00		
合计	4,020,000.00		

#### 注释15.短期借款

项目	2022年8月31日	2021年12月31日	2020年12月31日
保证借款	3,000,000.00		4,750,000.00
质押借款			48,377,270.00
合计	3,000,000.00		53,127,270.00

#### 注释16.应付票据

种类	2022年8月31日	2021年12月31日	2020年12月31日
银行承兑汇票	4,209,607,748.00	873,736,880.48	517,612,118.54
合计	4,209,607,748.00	873,736,880.48	517,612,118.54

#### 注释17.应付账款

账龄	2022年8月31日	2021年12月31日	2020年12月31日
1年以内(含1年)	11,033,726.16	576,775.62	20,136,078.28
1-2年(含2年)	90,975.62	239,900.00	244,400.00
2-3年(含3年)	239,900.00		
合计	11,364,601.78	816,675.62	20,380,478.28





### 注释18.合同负债

项 目	2022年8月31日	2021年12月31日	2020年12月31日
预收货款	92,067,230.59	4,748,903.50	170,143.28
合计	92,067,230.59	4,748,903.50	170,143.28

### 注释19.应付职工薪酬

#### 1. 应付职工薪酬列示

项目	2020年1月1日	本期增加	本期减少	2020年12月31日
短期薪酬	526,286.59	6,226,130.54	6,011,879.29	740,537.84
离职后福利-设定提存计划	17,669.46	263,020.76	38,245.22	242,445.00
合计	543,956.05	6,489,151.30	6,050,124.51	982,982.84

续:

项目	2020年12月31日	本期增加	本期减少	2021年12月31日
短期薪酬	740,537.84	8,905,299.92	7,587,008.45	2,058,829.31
离职后福利-设定提存计划	242,445.00	885,213.01	714,033.97	413,624.04
合计	982,982.84	9,790,512.93	8,301,042.42	2,472,453.35

续:

项目	2021年12月31日	本期增加	本期减少	2022年8月31日
短期薪酬	2,058,829.31	11,925,733.94	4,099,294.70	9,885,268.55
离职后福利-设定提存计划	413,624.04	417,785.34	754,091.50	77,317.88
合计	2,472,453.35	12,343,519.28	4,853,386.20	9,962,586.43

#### 2. 短期薪酬列示

项目	2020年1月1日	本期增加	本期减少	2020年12月31日
工资、奖金、津贴和补贴	373,751.99	5,184,950.52	5,139,502.52	419,199.99
职工福利费		242,175.94	242,175.94	
社会保险费	14,562.08	297,340.20	281,700.31	30,201.97
其中: 医疗保险费	14,257.42	286,295.46	270,350.91	30,201.97
工伤保险费	304.66	354.74	659.40	
其他社会保险		10,690.00	10,690.00	
住房公积金		354,849.00	315,496.00	39,353.00
工会经费和职工教育经费	137,972.52	146,814.88	33,004.52	251,782.88
劳务派遣费用				
合计	526,286.59	6,226,130.54	6,011,879.29	740,537.84

续:

项目	2020年12月31日	本期增加	本期减少	2021年12月31日
工资、奖金、津贴和补贴	419,199.99	7,517,174.73	6,350,135.51	1,586,239.21
职工福利费		319,586.59	319,586.59	
社会保险费	30,201.97	373,715.51	379,805.85	24,111.63



项目	2020 年 12 月 31 日	本期增加	本期减少	2021 年 12 月 31 日
其中：医疗保险费	30,201.97	366,670.99	373,895.99	22,976.97
工伤保险费		7,044.52	5,909.86	1,134.66
其他社会保险				
住房公积金	39,353.00	523,439.60	516,440.50	46,352.10
工会经费和职工教育经费	251,782.88	171,383.49	21,040.00	402,126.37
劳务派遣费用				
合计	740,537.84	8,905,299.92	7,587,008.45	2,058,829.31

续：

项目	2021 年 12 月 31 日	本期增加	本期减少	2022 年 8 月 31 日
工资、奖金、津贴和补贴	1,586,239.21	10,536,256.84	3,036,256.84	9,086,239.21
职工福利费		300,913.17	300,913.17	-
社会保险费	24,111.63	357,540.58	321,103.17	60,549.04
其中：医疗保险费	22,976.97	346,913.88	312,165.04	57,725.81
工伤保险费	1,134.66	10,626.70	8,938.13	2,823.23
其他社会保险				
住房公积金	46,352.10	500,835.00	421,558.00	125,629.10
工会经费和职工教育经费	402,126.37	210,724.83	-	612,851.20
劳务派遣费用		19,463.52	19,463.52	
合计	2,058,829.31	11,925,733.94	4,099,294.70	9,885,268.55

### 3. 设定提存计划列示

项目	2020 年 1 月 1 日	本期增加	本期减少	2020 年 12 月 31 日
基本养老保险	17,060.16	19,866.24	36,926.40	
失业保险费	609.30	709.52	1,318.82	
企业年金缴费		242,445.00		242,445.00
合计	17,669.46	263,020.76	38,245.22	242,445.00

续：

项目	2020 年 12 月 31 日	本期增加	本期减少	2021 年 12 月 31 日
基本养老保险		485,071.00	455,191.62	29,879.38
失业保险费		17,324.01	16,397.35	926.66
企业年金缴费	242,445.00	382,818.00	242,445.00	382,818.00
合计	242,445.00	885,213.01	714,033.97	413,624.04

续：

项目	2021 年 12 月 31 日	本期增加	本期减少	2022 年 8 月 31 日
基本养老保险	29,879.38	525,361.79	480,269.41	74,971.76
失业保险费	926.66	17,528.55	16,109.09	2,346.12





项目	2021 年 12 月 31 日	本期增加	本期减少	2022 年 8 月 31 日
企业年金缴费	382,818.00	-125,105.00	257,713.00	
合计	413,624.04	417,785.34	754,091.50	77,317.88

#### 注释20.应交税费

项目	2022 年 12 月 31 日	2021 年 12 月 31 日	2020 年 12 月 31 日
增值税	3,263,494.61	2,416,296.79	932,399.33
企业所得税	6,296,942.65	7,549,177.02	4,104,604.18
城市维护建设税	228,444.63	169,140.77	65,267.96
教育费附加	97,904.84	72,488.90	27,971.97
地方教育附加	65,269.89	48,325.92	18,647.98
印花税	1,216,217.77	105,960.32	46,015.94
个人所得税	4,720.37	247,522.05	388,360.75
合计	11,172,994.76	10,608,911.77	5,583,268.11

#### 注释21.其他应付款

项目	2022 年 8 月 31 日	2021 年 12 月 31 日	2020 年 12 月 31 日
其他应付款项	792,504.68	113,181.48	48,619.98
合计	792,504.68	113,181.48	48,619.98

##### 1. 按款项性质列示其他应付款项

项目	2022 年 8 月 31 日	2021 年 12 月 31 日	2020 年 12 月 31 日
应付及暂收款	117,644.48	113,181.48	48,619.98
押金及保证金	670,000.00		
预提费用	4,860.20		
合计	792,504.68	113,181.48	48,619.98

#### 注释22.一年内到期的非流动负债

项目	2022 年 8 月 31 日	2021 年 12 月 31 日	2020 年 12 月 31 日
1 年内到期的租赁负债	1,173,497.16	134,604.07	
合计	1,173,497.16	134,604.07	

#### 注释23.其他流动负债

项目	2022 年 8 月 31 日	2021 年 12 月 31 日	2020 年 12 月 31 日
待转销项税	11,968,739.98	617,357.45	22,118.63
合计	11,968,739.98	617,357.45	22,118.63

#### 注释24.租赁负债





剩余租赁年限	2022 年 8 月 31 日	2021 年 12 月 31 日	2020 年 12 月 31 日
1 年以内	1,352,061.08	135,945.63	
1-2 年	1,306,745.87		
2-3 年	1,306,745.87		
3-4 年	1,306,745.87		
租赁付款额总额小计	5,272,298.69	135,945.63	
减：未确认融资费用	436,199.39	1,341.56	
租赁付款额现值小计	4,836,099.30	134,604.07	
减：一年内到期的租赁负债	1,173,497.16	134,604.07	
合计	3,662,602.14		

2022 年 1-8 月确认租赁负债利息费用 48,775.06 元，2021 年度确认租赁负债利息费用 7,926.46 元。

#### 注释25.实收资本

投资者名称	2020 年 1 月 1 日		本期增加	本期减少	2020 年 12 月 31 日	
	投资金额	所占比例 (%)			投资金额	所占比例 (%)
浙商中拓集团股份有限公司	200,000,000.00	100.00			200,000,000.00	100.00
合计	200,000,000.00	100.00			200,000,000.00	100.00

续：

投资者名称	2020 年 12 月 31 日		本期增加	本期减少	2021 年 12 月 31 日	
	投资金额	所占比例 (%)			投资金额	所占比例 (%)
浙商中拓集团股份有限公司	200,000,000.00	100.00			200,000,000.00	100.00
合计	200,000,000.00	100.00			200,000,000.00	100.00

续：

投资者名称	2021 年 12 月 31 日		本期增加	本期减少	2022 年 8 月 31 日	
	投资金额	所占比例 (%)			投资金额	所占比例 (%)
浙商中拓集团股份有限公司	200,000,000.00	100.00	300,000,000.00		500,000,000.00	100.00
合计	200,000,000.00	100.00	300,000,000.00		500,000,000.00	100.00

#### 注释26.盈余公积

项目	2020 年 1 月 1 日	本期增加	本期减少	2020 年 12 月 31 日
法定盈余公积金	974,988.32	1,927,095.67		2,902,083.99
合计	974,988.32	1,927,095.67		2,902,083.99

续：



项目	2020 年 12 月 31 日	本期增加	本期减少	2021 年 12 月 31 日
法定盈余公积金	2,902,083.99	3,353,118.68		6,255,202.67
合计	2,902,083.99	3,353,118.68		6,255,202.67

续：

项目	2021 年 12 月 31 日	本期增加	本期减少	2022 年 8 月 31 日
法定盈余公积金	6,255,202.67			6,255,202.67
合计	6,255,202.67			6,255,202.67

盈余公积说明：

1. 盈余公积增加系根据母公司当期净利润 10.00% 计提的法定盈余公积。

#### 注释 27. 未分配利润

项目	2022 年 1-8 月	2021 年度	2020 年度
本期期初余额	30,178,068.11	17,343,861.00	8,774,894.86
本期增加额	19,423,380.67	33,531,186.79	19,270,956.67
其中：本期净利润转入	19,423,380.67	33,531,186.79	19,270,956.67
本期减少额		20,696,979.68	10,701,990.53
其中：本期提取盈余公积数		3,353,118.68	1,927,095.67
对所有者分配		17,343,861.00	8,774,894.86
本期期末余额	49,601,448.78	30,178,068.11	17,343,861.00

#### 注释 28. 营业收入、营业成本

##### (一) 明细情况

项目	2022 年 1-8 月		2021 年度		2020 年度	
	收入	成本	收入	成本	收入	成本
1. 主营业务小计	6,253,268,511.61	6,218,571,023.10	3,570,443,249.82	3,517,610,568.63	1,078,349,697.82	1,019,344,838.88
机电产品	5,851,091,659.29	5,816,492,626.67	3,316,662,784.19	3,264,038,725.58	1,071,877,152.59	1,013,246,755.80
钢材	393,895,273.72	393,881,051.30	253,753,107.14	253,571,843.05	6,251,713.92	6,098,083.08
其他	8,281,578.60	8,197,345.13	27,358.49		220,831.31	
其他业务小计			1,800,000.00			
资金占用费收入			1,800,000.00			
合计	6,253,268,511.61	6,218,571,023.10	3,572,243,249.82	3,517,610,568.63	1,078,349,697.82	1,019,344,838.88



注释29.税金及附加

项 目	2022 年 1-8 月	2021 年度	2020 年度
城市维护建设税	455,943.35	433,464.57	583,100.66
教育费附加	195,404.29	185,770.54	249,900.28
地方教育附加	130,269.53	123,847.02	166,600.18
印花税	1,767,673.95	428,669.28	129,402.03
合计	2,549,291.12	1,171,751.41	1,129,003.15

注释30.销售费用

项 目	2022 年 1-8 月	2021 年度	2020 年度
职工薪酬	8,744,366.45	7,481,039.34	4,481,944.75
劳动保护费	1,416.00	1,100.98	-1,638.75
销售服务费			4,896.23
咨询费	1,981.14		
广告费		81,122.73	
宣传费		20,000.00	
合计	8,747,763.59	7,583,263.05	4,485,202.23

注释31.管理费用

项 目	2022 年 1-8 月	2021 年度	2020 年度
职工薪酬	3,599,152.83	2,248,334.05	2,007,206.55
租赁费	29,114.00	68,019.99	205,549.69
固定资产折旧费	38,366.91	34,929.83	27,446.40
使用权资产折旧费	388,682.44	153,969.23	
招待费	359,207.00	387,539.29	214,572.42
办公费	14,095.03	56,768.22	48,540.47
保险费	81,225.28		
聘请中介机构费		51,692.60	50,201.88
差旅费	507,548.74	590,420.79	435,743.81
无形资产摊销	53,333.33	79,999.99	80,000.00
物业管理费	13,924.67	25,132.14	11,379.87
咨询费	352,539.86	116,153.96	
会议费	75,803.70	2,127.66	
安全经费		527.50	
协会费用	12,000.00	25,198.00	
其他	21,291.81	2,641.51	33,901.89
合计	5,546,285.60	3,843,454.76	3,114,542.98





**注释32.财务费用**

类 别	2022 年 1-8 月	2021 年度	2020 年度
利息费用	283,403.94	1,508,524.65	24,507,660.88
减：利息收入	18,114,847.03	1,721,313.10	749,281.40
手续费	2,669,306.95	2,055,425.39	1,209,208.22
其他		260,000.00	1.40
合计	-15,162,136.14	2,102,636.94	24,967,589.10

**注释33.其他收益**

项 目	2022 年 1-8 月	2021 年度	2020 年度
税费返还	874,300.00	1,013,200.00	344,900.00
手续费返还	12,201.60	10,792.20	8,167.35
稳岗补贴	56,621.03		
街道企业奖励	874,300.00	15,000.00	8,000.00
合计	943,122.63	1,038,992.20	361,067.35

**注释34.信用减值损失**

项 目	2022 年 1-8 月	2021 年度	2020 年度
坏账损失	-6,466,669.71	3,928,659.17	70,143.31
合计	-6,466,669.71	3,928,659.17	70,143.31

**注释35.营业外收入**

项目	2022 年 1-8 月	2021 年度	2020 年度	计入当期 非经常性损益的金 额
非流动资产毁损报废利得	149.04			149.04
其他	0.65	0.35	2.12	0.65
违约赔偿收入	11,000.00			11,000.00
合计	11,149.69	0.35	2.12	11,149.69

**注释36.营业外支出**

项目	2022 年 1-8 月	2021 年度	2020 年度	计入当期 非经常性损益的金 额
罚款滞纳金	15,156.82		1,455.04	15,156.82
其他	11,206.45	280.18	2.42	11,206.45
违约支出			4,520.00	
合计	26,363.27	280.18	5,977.46	26,363.27



### 注释37.所得税费用

项目	2022 年 1-8 月	2021 年度	2020 年度
当期所得税费用	9,931,064.75	10,385,594.99	6,443,211.86
递延所得税调整	-1,615,769.89	982,164.79	17,535.83
合计	8,315,294.86	11,367,759.78	6,460,747.69

#### 会计利润与所得税费用调整过程:

项目	2022 年 1-8 月	2021 年度	2020 年度
利润总额	27,477,523.68	44,898,946.57	25,731,704.36
按法定/适用税率计算的所得税费用	6,869,380.92	11,224,736.64	6,432,926.09
子公司适用不同税率的影响	155,335.32		
调整以前期间所得税的影响	1,250,263.21	104,269.21	
非应税收入的影响			
不可抵扣的成本、费用和损失的影响	40,315.41	38,753.93	27,821.60
使用前期未确认递延所得税资产的可抵扣亏损的影响			
本期未确认递延所得税资产的可抵扣暂时性差异或可抵扣亏损的影响			
研发费用加计扣除的影响			
其他			
所得税费用	8,315,294.86	11,367,759.78	6,460,747.69

### 注释38.合并现金流量表

#### (一) 将净利润调节为经营活动现金流量

补充资料	2022 年 1-8 月	2021 年度	2020 年度
1.将净利润调节为经营活动现金流量:			
净利润	19,162,228.82	33,531,186.79	19,270,956.67
加: 资产减值准备			
信用资产减值损失	6,466,669.71	-3,928,659.17	-70,143.31
固定资产折旧、油气资产折耗、生产性生物资产折旧	38,366.91	34,929.83	27,446.40
使用权资产折旧	388,682.44	153,969.23	
无形资产摊销	53,333.33	79,999.99	80,000.00
长期待摊费用摊销			
处置固定资产、无形资产和其他长期资产的损失(收益以“-”填列)		277.57	
固定资产报废损失(收益以“-”填列)	-149.04		
公允价值变动损失(收益以“-”填列)			



补充资料	2022 年 1-8 月	2021 年度	2020 年度
财务费用（收益以“-”填列）	283,403.94	1,508,524.65	24,507,660.88
投资损失（收益以“-”填列）			
递延所得税资产减少（增加以“-”填列）	-1,615,769.89	982,164.79	17,535.83
递延所得税负债增加（减少以“-”填列）			
存货的减少（增加以“-”填列）	-75,657,344.99		
经营性应收项目的减少（增加以“-”填列）	-3,585,912,266.98	235,995,087.13	-39,338,335.23
经营性应付项目的增加（减少以“-”填列）	3,452,844,667.34	348,323,284.22	181,110,157.54
其他		2.26	
经营活动产生的现金流量净额	-183,948,178.41	616,680,767.29	185,605,278.78
2.不涉及现金收支的重大投资和筹资活动：			
债务转为资本			
一年内到期的可转换公司债券			
融资租入固定资产			
3.现金及现金等价物净变动情况：			
现金的期末余额	307,331,664.52	734,684.46	935,394.80
减：现金的期初余额	734,684.46	935,394.80	242,172.23
加：现金等价物的期末余额			
减：现金等价物的期初余额			
现金及现金等价物净增加额	306,596,980.06	-200,710.34	693,222.57

## （二）现金和现金等价物的构成

项目	2022 年 1-8 月	2021 年度	2020 年度
1. 现金	307,331,664.52	734,684.46	935,394.80
可随时用于支付的银行存款	307,331,664.52	734,684.46	935,394.80
2. 现金等价物			
3. 期末现金及现金等价物余额	307,331,664.52	734,684.46	935,394.80

## 注释39.所有权和使用权受到限制的资产

项目	2022 年 8 月 31 日	2021 年 12 月 31 日	2020 年 12 月 31 日	受限原因
货币资金	2,867,137,403.00	202,115,474.95	117,297,211.89	用于开具银行承兑汇票
应收款项融资	8,011,009.6			票据质押用于开具银行承兑汇票
应收票据			48,377,720.00	票据于银行贴现

## 九、或有事项





(一) 或有负债

1. 未决诉讼或仲裁形成的或有负债

截至 2022 年 08 月 31 日，本公司无需要说明的涉及诉讼案件情况。

十、资产负债表日后事项

截至本财务报表批准报出日，本公司无应披露未披露的重大资产负债表日后事项。

十一、关联方关系及其交易

(一) 关联方关系

1. 母公司

母公司名称	注册地	业务性质	注册资本 (万元)	对本企业 的持股比 例%	对本企业 的表决权 比例%
浙商中拓集团股份有限公司	杭州	商业	67,420.082	100.00	100.00

本公司最终控制方为浙江省人民政府国有资产监督管理委员会。

2. 子公司有关信息详见附注七、企业合并及合并财务报表。

3. 其他关联方情况

其他关联方名称	其他关联方与本公司的关系
浙江中拓供应链管理有限公司	同一母公司
浙商中拓集团(上海)有限公司	同一母公司
浙商中拓集团(海南)有限公司	同一母公司
湖南中拓信息科技有限公司	同一母公司
浙商中拓集团物流科技有限公司	同一母公司
浙商中拓集团(广西)有限公司	同一母公司
浙江交投新能源投资有限公司	同一最终控制方
浙江高速商贸经营管理有限公司	同一最终控制方
浙江高速物流有限公司	同一最终控制方
浙江浙商物业服务服务有限公司	同一最终控制方
浙商中拓集团物流科技有限公司天津分公司	同一最终控制方
浙商中拓集团物流科技有限公司无锡分公司	同一最终控制方
浙江交投资产管理有限公司	同一最终控制方
浙江大酒店有限公司	同一最终控制方
浙江省轨道交通运营管理集团有限公司	同一最终控制方
浙江大酒店有限公司杭州文晖分公司	同一最终控制方
浙江浙商融资租赁有限公司	同一最终控制方
浙江省交通投资集团财务有限责任公司	同一最终控制方
浙江交投中碳环境科技有限公司	同一最终控制方



(二) 关联方交易

1. 从关联方采购货物

单位：人民币元

关联方	关联交易内容	2022 年 1-8 月	2021 年度	2020 年度
浙商中拓集团股份有限公司	采购钢材	415,990,829.55	188,438,423.45	
浙江中拓供应链管理有限公司	采购钢材	620,098,428.94	144,636,842.85	
浙江交投新能源投资有限公司	采购机电产品		5,740,612.85	
浙江高速商贸经营管理有限公司	采购办公用品		1,858.41	
浙江高速物流有限公司	采购办公用品	183,375.60	1,627.24	
浙商中拓集团（上海）有限公司	采购机电产品	82,229,297.02		
合计		1,118,501,931.11	338,819,364.80	

2. 接受关联方提供劳务

单位：人民币元

关联方	关联交易内容	2022 年 1-8 月	2021 年度	2020 年度
浙商中拓集团物流科技有限公司	运输服务	200,176.99		124,201.13
浙江浙商物业服务有限公司	物业管理	13,330.48	25,132.14	
浙商中拓集团物流科技有限公司天津分公司	运输服务	256,124.29		
浙商中拓集团物流科技有限公司无锡分公司	运输服务	988.46		
合计		470,620.22	25,132.14	124,201.13

3. 向关联方销售货物

单位：人民币元

关联方	关联交易内容	2022 年 1-8 月	2021 年度	2020 年度
浙江交投新能源投资有限公司	销售机电产品	61,261,892.60	44,826,109.99	67,486,712.85
浙商中拓集团股份有限公司	销售钢材、机电产品等	705,232,280.28	144,774,424.77	6,102,313.73
浙江中拓供应链管理有限公司	销售钢材		108,978,682.47	
浙商中拓集团（海南）有限公司	销售机电产品		79,574,720.58	
浙商中拓集团（广西）有限公司	提供服务			211,397.35
合计		766,494,172.88	378,153,937.81	73,800,423.93

4. 与关联方签订的租赁协议

单位：人民币元

关联方	关联交易内容	2022 年 1-8 月	2021 年度	2020 年度
浙江交投资产管理有限公司	房租租赁	90,630.42	181,260.84	

5. 关联方为本单位提供担保





单位名称	担保事项	担保金额	担保起始日	担保到期日	担保是否已经履行完毕
浙商中拓集团股份有限公司	银行承兑汇票	117,409,920.00	2022/7/19	2023/7/18	否
浙商中拓集团股份有限公司	银行承兑汇票	199,976,000.00	2022/6/22	2023/6/22	否
浙商中拓集团股份有限公司	银行承兑汇票	149,925,000.00	2021/5/19	2023/5/18	否
浙商中拓集团股份有限公司	银行承兑汇票	100,000,000.00	2022/4/29	2023/4/28	否
浙商中拓集团股份有限公司	银行承兑汇票	156,169,250.00	2022/8/12	2023/8/12	否
浙商中拓集团股份有限公司	银行承兑汇票	4,250,000.00	2022/8/19	2023/8/19	否
浙商中拓集团股份有限公司	银行承兑汇票	40,000,000.00	2022/1/12	2025/1/12	否
浙商中拓集团股份有限公司	银行承兑汇票	56,128,000.00	2021/5/11	2022/5/10	否
浙商中拓集团股份有限公司	银行承兑汇票	57,256,000.00	2022/1/12	2023/1/11	否
浙商中拓集团股份有限公司	银行承兑汇票	48,298,500.00	2021/9/17	2022/9/17	否
浙商中拓集团股份有限公司	银行承兑汇票	101,870,000.00	2022/1/12	2023/12/31	否
浙商中拓集团股份有限公司	银行承兑汇票	131,426,150.00	2022/6/21	2023/6/20	否
浙商中拓集团股份有限公司	短期借款	3,000,000.00	2022/1/12	2023/1/11	否

## 6. 其他关联交易

关联方	关联交易内容	2022 年 1-8 月	2021 年度	2020 年度
浙江大酒店有限公司	招待费	2,790.00	40,732.60	
浙江高速商贸经营管理有限公司	职工福利		27,680.00	
浙江省轨道交通运营管理集团有限公司	职工福利	527.72	527.72	
浙江大酒店有限公司杭州文晖分公司	职工福利		9,867.97	
浙江浙商融资租赁有限公司	手续费		78,065.83	
浙江浙商融资租赁有限公司	利息支出		260,000.00	
浙江浙商融资租赁有限公司	中介费		36.00	
浙江省交通投资集团财务有限责任公司	利息收入	0.49	0.42	
合计		3,318.21	416,910.54	

### (三) 关联方应收应付款项余额

#### 1. 应收关联方款项

项目名称	关联方	2022 年 8 月 31 日		2021 年 12 月 31 日		2020 年 12 月 31 日	
		账面余额	坏账准备	账面余额	坏账准备	账面余额	坏账准备
银行存款							
	浙江省交通投资集团财务有限责任公司	135.91		500.42			





项目名称	关联方	2022 年 8 月 31 日		2021 年 12 月 31 日		2020 年 12 月 31 日	
		账面余额	坏账准备	账面余额	坏账准备	账面余额	坏账准备
应收账款							
	浙江交投中碳环境科技有限公司	119,822.51	5,991.13			725,955.13	36,297.76
其他应收款							
	浙商中拓集团股份有限公司	524,602,685.46		710,087,198.56		165,447,260.14	
	浙江交投中碳环境科技有限公司			50,000.00	2,500.00		
应收款项融资							
	浙商中拓集团股份有限公司	6,534,404.49		20,400,000.00		800,000.00	

## 2. 应付关联方款项

项目名称	关联方	2022 年 8 月 31 日	2021 年 12 月 31 日	2020 年 12 月 31 日
合同负债				
	浙江交投中碳环境科技有限公司		4,514,116.73	
应付账款				
	湖南中拓信息科技有限公司	239,900.00	239,900.00	244,400.00
应付票据				
	浙商中拓集团股份有限公司		113,198,500.00	

## 十二、母公司主要财务报表项目注释

### 注释1. 应收账款

#### 1. 按账龄披露应收账款

账龄	2022 年 8 月 31 日	2021 年 12 月 31 日	2020 年 12 月 31 日
1 年以内	727,475,226.69	82,882,620.87	76,767,363.64
小计	727,475,226.69	82,882,620.87	76,767,363.64
减：坏账准备	7,279,545.17	828,826.21	796,711.85
合计	720,195,681.52	82,053,794.66	75,970,651.79

#### 2. 按坏账准备计提方法分类

类别	2022 年 8 月 31 日				账面价值
	账面余额		坏账准备		
	金额	比例 (%)	金额	计提比例 (%)	
按单项计提坏账准备的应收款					



类别	2022 年 8 月 31 日				
	账面余额		坏账准备		账面价值
	金额	比例 (%)	金额	计提比例 (%)	
按组合计提坏账准备的应收款	727,475,226.69	100.00	7,279,545.17	1.00	720,195,681.52
其中：账龄组合	727,475,226.69	100.00	7,279,545.17	1.00	720,195,681.52
合计	727,475,226.69	—	7,279,545.17	—	720,195,681.52

续：

类别	2021 年 12 月 31 日				
	账面余额		坏账准备		账面价值
	金额	比例 (%)	金额	计提比例 (%)	
按单项计提坏账准备的应收款					
按组合计提坏账准备的应收款	82,882,620.87	100.00	828,826.21	1.00	82,053,794.66
其中：账龄组合	82,882,620.87	100.00	828,826.21	1.00	82,053,794.66
合计	82,882,620.87	—	828,826.21	—	82,053,794.66

续：

类别	2020 年 12 月 31 日				
	账面余额		坏账准备		账面价值
	金额	比例 (%)	金额	计提比例 (%)	
按单项计提坏账准备的应收款					
按组合计提坏账准备的应收款	76,767,363.64	100.00	796,711.85	1.04	75,970,651.79
其中：账龄组合	76,767,363.64	100.00	796,711.85	1.04	75,970,651.79
合计	76,767,363.64	—	796,711.85	—	75,970,651.79

### 3. 按组合计提预期信用损失的应收账款

#### (1) 采用账龄分析法计提坏账准备的应收账款

账龄	2022 年 8 月 31 日		
	账面余额	坏账准备	计提比例 (%)
6 个月以内 (100 万以上)	727,355,404.18	7,273,554.04	1.00
6 个月以内 (100 万以下)	119,822.51	5,991.13	5.00
合计	727,475,226.69	7,279,545.17	1.00

续：

账龄	2021 年 12 月 31 日		
----	------------------	--	--



	账面余额	坏账准备	计提比例 (%)
6 个月以内 (100 万以上)	82,882,620.87	828,826.21	1.00
6 个月以内 (100 万以下)			
合计	82,882,620.87	828,826.21	1.00

续:

账龄	2020 年 12 月 31 日		
	账面余额	坏账准备	计提比例 (%)
6 个月以内 (100 万以上)	76,041,408.51	760,414.09	1.00
6 个月以内 (100 万以下)	725,955.13	36,297.76	5.00
合计	76,767,363.64	796,711.85	1.04

#### 4. 本报告期计提、收回或转回的坏账准备情况

类别	2020 年 1 月 1 日	本期变动情况				2020 年 12 月 31 日
		计提	收回或转回	核销	其他变动	
按单项计提预期信用损失的应收账款						
按组合计提预期信用损失的应收账款		796,711.85				796,711.85
其中: 账龄组合		796,711.85				796,711.85
合计		796,711.85				796,711.85

续:

类别	2020 年 12 月 31 日	本期变动情况				2021 年 12 月 31 日
		计提	收回或转回	核销	其他变动	
按单项计提预期信用损失的应收账款						
按组合计提预期信用损失的应收账款	796,711.85	32,114.36				828,826.21
其中: 账龄组合	796,711.85	32,114.36				828,826.21
合计	796,711.85	32,114.36				828,826.21

续:

类别	2021 年 12 月 31 日	本期变动情况				2022 年 8 月 31 日
		计提	收回或转回	核销	其他变动	
按单项计提预期信用损失的应收账款						
按组合计提预期信用损失的应收账款	828,826.21	6,450,718.96				7,279,545.17
其中: 账龄组合	828,826.21	6,450,718.96				7,279,545.17
合计	828,826.21	6,450,718.96				7,279,545.17

#### 5. 按欠款方归集的期末余额前五名的应收账款情况





债务人名称	2022 年 8 月 31 日		
	账面余额	占应收账款合计的比例 (%)	坏账准备
东方日升(常州)进出口有限公司	195,510,908.64	26.88	1,955,109.09
泰州中来光电科技有限公司	187,453,010.14	25.77	1,874,530.10
一道新能源科技(泰州)有限公司	98,742,578.40	13.57	987,425.78
江苏龙恒新能源有限公司	68,172,300.00	9.37	681,723.00
杭州南都贸易有限公司	38,377,491.17	5.28	383,774.91
合计	588,256,288.35	80.86	5,882,562.88

续:

债务人名称	2021 年 12 月 31 日		
	账面余额	占应收账款合计的比例 (%)	坏账准备
杭州南都动力科技有限公司	36,199,827.92	43.68	361,998.28
杭州南都贸易有限公司	27,456,996.47	33.13	274,569.97
中国电建集团贵州工程有限公司	19,225,796.48	23.20	192,257.96
合计	82,882,620.87	100.00	828,826.21

续:

债务人名称	2020 年 12 月 31 日		
	账面余额	占应收账款合计的比例 (%)	坏账准备
深圳创维光伏科技有限公司	20,847,291.06	27.16	208,472.91
海宁正泰新能源科技有限公司	20,270,647.97	26.41	202,706.48
中国能源建设集团湖南火电建设有限公司	15,701,455.58	20.45	157,014.56
中国电建集团贵州工程有限公司	8,068,552.23	10.51	80,685.52
温州翔泰新能源投资有限公司	5,978,784.00	7.79	59,787.84
合计	70,866,730.84	92.31	708,667.31

## 注释2. 其他应收款

项目	2022 年 8 月 31 日	2021 年 12 月 31 日	2020 年 12 月 31 日
其他应收款项	511,524,085.46	710,136,598.56	165,447,260.14
合计	511,524,085.46	710,136,598.56	165,447,260.14

### (一) 其他应收款项



1. 按账龄披露

账龄	2022 年 8 月 31 日	2021 年 12 月 31 日	2020 年 12 月 31 日
1 年以内(含 1 年)	511,522,685.46	710,139,198.56	165,447,260.14
1-2 年(含 2 年)	2,000.00		
小计	511,524,685.46	710,139,198.56	165,447,260.14
减: 坏账准备	600.00	2,600.00	
合计	511,524,085.46	710,136,598.56	165,447,260.14

2. 按坏账准备计提方法分类披露

类别	2022 年 8 月 31 日				
	账面余额		坏账准备		账面价值
	金额	比例 (%)	金额	计提比例 (%)	
按单项计提坏账准备的其他应收款					
按信用风险特征组合计提坏账准备的其他应收款	511,524,685.46	100.00	600.00	0.00	511,524,085.46
其中: 关联方组合	511,522,685.46	100.00			511,522,685.46
账龄组合	2,000.00	0.00	600.00	30.00	1,400.00
合计	511,524,685.46	—	600.00	—	511,524,085.46

续:

类别	2021 年 12 月 31 日				
	账面余额		坏账准备		账面价值
	金额	比例 (%)	金额	计提比例 (%)	
按单项计提坏账准备的其他应收款					
按信用风险特征组合计提坏账准备的其他应收款	710,139,198.56	100.00	2,600.00	0.00	710,136,598.56
其中: 关联方组合	710,087,198.56	99.99			710,087,198.56
账龄组合	52,000.00	0.01	2,600.00	5.00	49,400.00
合计	710,139,198.56	—	2,600.00	—	710,136,598.56

续:

类别	2020 年 12 月 31 日				
	账面余额		坏账准备		账面价值
	金额	比例 (%)	金额	计提比例 (%)	
按单项计提坏账准备的其他应收款					
按信用风险特征组合计提坏账准备的其他应收款	165,447,260.14	100.00			165,447,260.14
其中: 关联方组合	165,447,260.14	100.00			165,447,260.14



类别	2020 年 12 月 31 日				账面价值
	账面余额		坏账准备		
	金额	比例 (%)	金额	计提比例 (%)	
账龄组合					
合计	165,447,260.14	—		—	165,447,260.14

### 3. 按信用风险特征组合计提坏账准备的其他应收款

#### (1) 采用账龄分析法计提坏账准备的其他应收款

账龄	2022 年 8 月 31 日		
	账面余额	坏账准备	计提比例 (%)
1 年以内 (含 1 年)			
1-2 年 (含 2 年)	2,000.00	600.00	30.00
合计	2,000.00	600.00	—

续:

账龄	2021 年 12 月 31 日		
	账面余额	坏账准备	计提比例 (%)
1 年以内 (含 1 年)	52,000.0	2,600.00	5.00
1-2 年 (含 2 年)			
合计	52,000.0	2,600.00	—

续:

账龄	2020 年 12 月 31 日		
	账面余额	坏账准备	计提比例 (%)
1 年以内 (含 1 年)			
1-2 年 (含 2 年)			
合计			

#### (2) 采用其他组合方法计提坏账准备的其他应收款

账龄	2022 年 8 月 31 日		
	账面余额	坏账准备	计提比例 (%)
关联方组合	511,522,685.46		
合计	511,522,685.46		

续:

账龄	2021 年 12 月 31 日		
	账面余额	坏账准备	计提比例 (%)
关联方组合	710,087,198.56		
合计	710,087,198.56		





续：

账龄	2020 年 12 月 31 日		
	账面余额	坏账准备	计提比例 (%)
关联方组合	165,447,260.14		
合计	165,447,260.14		

#### 4. 其他应收款坏账准备计提情况

坏账准备	2022 年 1-8 月			合计
	第一阶段 未来 12 个月预期 信用损失	第二阶段 整个存续期预期信 用损失(未发生信 用减值)	第三阶段 整个存续期预期信 用损失(已发生信 用减值)	
期初余额	2,600.00			2,600.00
期初余额在本期				
—转入第二阶段				
—转入第三阶段				
—转回第二阶段				
—转回第一阶段				
本期计提				
本期转回	2,000.00			2,000.00
本期转销				
本期核销				
其他变动				
期末余额	600.00			600.00

续：

坏账准备	2021 年度			合计
	第一阶段 未来 12 个月预期 信用损失	第二阶段 整个存续期预期信 用损失(未发生信 用减值)	第三阶段 整个存续期预期信 用损失(已发生信 用减值)	
期初余额				
期初余额在本期				
—转入第二阶段				
—转入第三阶段				
—转回第二阶段				
—转回第一阶段				
本期计提	2,600.00			2,600.00
本期转回				
本期转销				



坏账准备	2021 年度			合计
	第一阶段	第二阶段	第三阶段	
	未来 12 个月预期信用损失	整个存续期预期信用损失(未发生信用减值)	整个存续期预期信用损失(已发生信用减值)	
本期核销				
其他变动				
期末余额	2,600.00			2,600.00

5. 按欠款方归集的期末余额前三名的其他应收款情况

债务人名称	款项性质	2022 年 8 月 31 日	账龄	占其他应收期末余额合计数的比例(%)	坏账准备
浙商中拓集团股份有限公司	资金拆借	511,522,685.46	1 年以内	100.00	
杭州永佳办公设备有限公司	押金	2,000.00	1-2 年	0.00	600.00
合计	—	511,524,685.46		100.00	600.00

续:

债务人名称	款项性质	2021 年 12 月 31 日	账龄	占其他应收期末余额合计数的比例(%)	坏账准备
浙商中拓集团股份有限公司	资金拆借	710,087,198.56	1 年以内	99.99	
浙江交投新能源投资有限公司	担保金	50,000.00	1 年以内	0.01	2,500.00
杭州永佳办公设备有限公司	押金	2,000.00	1 年以内	0.00	100.00
合计	—	710,139,198.56		100.00	2,600.00

续:

债务人名称	款项性质	2020 年 12 月 31 日	账龄	占其他应收期末余额合计数的比例(%)	坏账准备
浙商中拓集团股份有限公司	资金拆借	165,447,260.14	1 年以内	100.00	
合计	—	165,447,260.14	1 年以内	100.00	

注释3. 营业收入、营业成本

项目	2022 年 1-8 月		2021 年度		2020 年度	
	收入	成本	收入	成本	收入	成本
1. 主营业务小计	6,253,268,511.61	6,218,571,023.10	3,570,443,249.82	3,517,610,568.63	1,078,349,697.82	1,019,344,838.88
机电产品	5,851,091,659.29	5,816,492,626.67	3,316,662,784.19	3,264,038,725.58	1,071,877,152.59	1,013,246,755.80
钢材	393,895,273.72	393,881,051.30	253,753,107.14	253,571,843.05	6,251,713.92	6,098,083.08
其他	8,281,578.60	8,197,345.13	27,358.49		220,831.31	





项目	2022 年 1-8 月		2021 年度		2020 年度	
	收入	成本	收入	成本	收入	成本
2.其他业务小计			1,800,000.00			
资金占用费收入			1,800,000.00			
合计	6,253,268,511.61	6,218,571,023.10	3,572,243,249.82	3,517,610,568.63	1,078,349,697.82	1,019,344,838.88

#### 注释4. 现金流量表

##### (一) 将净利润调节为经营活动现金流量

补充资料	2022 年 1-8 月	2021 年度	2020 年度
1.将净利润调节为经营活动现金流量:			
净利润	19,799,184.55	33,531,186.79	19,270,956.67
加: 信用减值损失	6,448,718.96	-3,928,659.17	-70,143.31
资产减值准备			
固定资产折旧、油气资产折耗、生产性生物资产折旧	38,366.91	34,929.83	27,446.40
使用权资产折旧	102,646.15	153,969.23	
无形资产摊销	53,333.33	79,999.99	80,000.00
长期待摊费用摊销			
处置固定资产、无形资产和其他长期资产的损失(收益以“-”填列)		277.57	
固定资产报废损失(收益以“-”填列)	-149.04		
公允价值变动损失(收益以“-”填列)			
财务费用(收益以“-”填列)	235,970.44	1,508,524.65	24,507,660.88
投资损失(收益以“-”填列)			
递延所得税资产减少(增加以“-”填列)	-1,612,179.74	982,164.79	17,535.83
递延所得税负债增加(减少以“-”填列)			
存货的减少(增加以“-”填列)	-75,657,344.99		
经营性应收项目的减少(增加以“-”填列)	-3,585,267,877.58	235,995,087.13	-39,338,335.23
经营性应付项目的增加(减少以“-”填列)	3,452,087,416.60	348,323,284.22	181,110,157.54
其他		2.26	
经营活动产生的现金流量净额	-183,771,914.41	616,680,767.29	185,605,278.78
2.不涉及现金收支的重大投资和筹资活动:			
债务转为资本			
一年内到期的可转换公司债券			
融资租入固定资产			
3.现金及现金等价物净变动情况:			
现金的期末余额	306,872,000.82	734,684.46	935,394.80
减: 现金的期初余额	734,684.46	935,394.80	242,172.23





补充资料	2022 年 1-8 月	2021 年度	2020 年度
加：现金等价物的期末余额			
减：现金等价物的期初余额			
现金及现金等价物净增加额	306,137,316.36	-200,710.34	693,222.57

(二) 现金和现金等价物的有关信息

项目	2022 年 1-8 月	2021 年度	2020 年度
1. 现金	306,872,000.82	734,684.46	935,394.80
可随时用于支付的银行存款	306,872,000.82	734,684.46	935,394.80
2. 现金等价物			
3. 期末现金及现金等价物余额	306,872,000.82	734,684.46	935,394.80

十三、财务报表的批准

本财务报表经公司管理当局批准报出。

企业法定代表人：

主管会计工作负责人：

会计机构负责人：

浙商中拓集团电力科技有限公司

二〇二二年九月二十九日





统一社会信用代码  
91110108590676050Q

# 营业执照

(副本) (7-1)



扫描二维码登录  
“国家企业信用信息公示系统”  
了解更多登记、备案、许可、监管信息

名称 大华会计师事务所(特殊普通合伙)  
类型 特殊普通合伙  
经营范围 梁春,希耀文

成立日期 2012年02月09日  
合伙期限 2012年02月09日至长期  
主要经营场所 北京市海淀区西四环中路16号院7号楼1101



审查企业会计报表,出具审计报告;验证企业财务报告,出具验资情况报告;清算财务;办理企业合并、分立、增资、减资、股权转让、变更、收购兼并、受托管理;代理企业纳税申报、税务筹划、税务咨询、税务检查、税务行政复议;办理企业破产清算事务;代理记账;代办工商注册及变更、年检等手续;社会经济咨询;法律事务;企业管理咨询;企业并购;无形资产评估;资产评估;土地房屋中介;经济诉讼;仲裁;知识产权代理;其他法律、行政法规、规章规定允许的经营活动。

此件仅用于业务报告专用,复印无效。



登记机关

2021年12月01日



证书序号: 0000093



### 说明

- 1、《会计师事务所执业证书》是证明持有人经财政部门依法审批，准予执行注册会计师法定业务的凭证。
- 2、《会计师事务所执业证书》记载事项发生变动的，应当向财政部门申请换发。
- 3、《会计师事务所执业证书》不得伪造、涂改、出租、出借、转让。
- 4、会计师事务所终止或执业许可注销的，应当向财政部门交回《会计师事务所执业证书》。

# 会计师事务所 执业证书



名称: 大华会计师事务所(特殊普通合伙)

首席合伙人: 梁春

主任会计师:

经营场所: 北京市海淀区西四环中路16号院7号楼12层

组织形式: 特殊普通合伙

执业证书编号: 11010148

批准执业文号: 京财会许可[2011]0101号

批准执业日期: 2011年11月03日



发证机关: 北京市财政局

二〇一七年 十月 七日

此件仅用于业务报告  
告专用, 复印无效。

中华人民共和国财政部制





姓名: 吴光明  
 Sex: 男  
 出生日期: 1968-10-10  
 工作单位: 大华会计师事务所有限公司  
 身份证号: 330106681010405



年度检验登记  
 Annual Renewal Registration

本证书已经检验合格, 继续有效一年。  
 This certificate is valid for another year after this renewal.



年 月 日  
 Year Month Day

注册会计师工作单位变更事项登记  
 Registration of the Change of Working Unit by a CPA

同意转出  
 Agree to be transferred from



事务所  
 CPA

出转会盖章  
 Stamp of the transfer out Institute of CPA

年 月 日  
 Year Month Day

同意转入  
 Agree to be transferred to



证书编号: 330000120244  
 No. of certificate  
 浙江省注册会计师协会  
 Institute of CPAs, Zhejiang Province  
 发证日期: 1997 09 30  
 Date of issue



姓名 Full Name: 林明  
 性别 Sex: 男  
 出生日期 Date of Birth: 1974-01-24  
 工作单位 Working Unit: 大华会计师事务所有限公司  
 身份证号码 Identity Card No.: 330723740124093



年度检验登记  
 Annual Renewal Registration

本证书经检验合格，继续有效一年。  
 This certificate is valid for another year after this renewal.



年 月 日  
 年 月 日

注册会计师工作单位变更事项登记  
 Registration of the Change of Working Unit by a CPA

注册  
 Regist

同意  
 Agree to

同意  
 Agree to



事务所  
 CPA

注册会计师协会  
 Institute of CPAs

证书编号 330060120253  
 Certificate No.

发证机构 浙江省注册会计师协会  
 Issuing Institute of CPAs

发证日期 1999 年 12 月 30 日  
 Issuing Date

同意  
 Agree to

同意  
 Agree to



### 附件三

### 三、委托人和被评估单位企业法人营业执照复印件



统一社会信用代码

91430000712108626U (2/4)

仅用于增资评估项目使用

# 营业执照

(副本)

扫描二维码  
国家企业信用信息公示  
系统了解更多登  
记、备案、许可、监  
管信息



名称 浙商中拓集团股份有限公司

类型 股份有限公司(上市、自然人投资或控股)

法定代表人 袁仁军

经营范围 矿产品、金属材料、贵金属制品、建材、非危险及监控的化工产品、通用设备及零配件、建筑专用设备及零配件、电机、机械、五金产品、仪器仪表、橡胶及制品、燃料油(不含成品油)、石油制品(不含成品油及危险化学品)的销售,电子商务平台的研发、供应链管理,以自有资金进行矿产资源、出租汽车业、餐饮娱乐业、汽车销售租赁服务业、交通运输业的投资,仓储物流服务(不含危险品和监控品)、货运代理、合同能源管理、汽车销售及售后服务,出租车营运、暖春资源综合利用,金属材料剪切加工常配送,有色金属压铸加工、销售,交通安全设施产品的生产、加工(限分支机构经营),提供机械设备、自有房屋租赁服务、物业管理服务、信息技术服务,经济信息咨询等服务(不含金融、证券、期货)。(依法须经批准的项目,经相关部门批准后方可开展经营活动)

注册资本 陆亿柒仟捌佰玖拾万零捌佰玖拾元

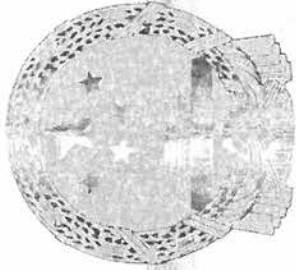
成立日期 1999年04月12日

营业期限 1999年04月12日至长期

住所 浙江省杭州市萧山区经济技术开发区启迪路198号A-B102-1184室

登记机关 2021年09月29日





统一社会信用代码  
91330000MA27U0A8XH

扫描二维码登录  
“国家企业信用信息公示系统”了解  
更多登记、备案、  
许可、监管信息



# 营业执照



名称 浙商中拓集团电力科技有限公司  
 类型 有限责任公司(非自然人投资或控股的法人独资)  
 法定代表人 邢哲愷

注册资本 伍亿元整  
 成立日期 2017年04月11日  
 营业期限 2017年04月11日至长期  
 住所 浙江省杭州市萧山区经济技术开发区启迪路198号B2-303-14室

经营范围  
 一般项目：技术服务、技术开发、技术咨询、技术交流、技术转让、技术推广；机械零件、零部件销售；光伏设备及元器件销售；以自有资金从事投资活动；信息咨询（不含许可类信息咨询服务）；信息技术咨询服务；金属材料销售；非金属矿及制品销售；电线、电缆经营；电力电子元器件销售；供应链管理；软件开发；租赁服务（不含许可类租赁服务）；光伏发电设备租赁；工程管理服务；普通货物仓储服务（不含危险化学品等需许可审批的项目）；电池零配件销售；电池销售；信息系统集成服务；通讯设备销售；电力设施器材销售；合同能源管理；进出口代理；货物进出口（除依法须经批准的项目外，凭营业执照依法自主开展经营活动）。许可项目：建设工程施工；建设工程设计；道路货物运输（不含危险货物）；水路普通货物运输；公共铁路运输；输电、供电、受电电力设施的安装、维修和试验（依法须经批准的项目，经相关部门批准后方可开展经营活动，具体经营项目以审批结果为准）。



登记机关

2022年07月11日

## 附件四

### 四、委托人和有关当事人承诺函



## 委托人承诺函

万邦资产评估有限公司：

因子公司浙商中拓集团电力科技有限公司增资扩股需要，委托贵单位对该经济行为所涉及的股东全部权益进行评估，为确保评估机构客观、公正、合理地进行资产评估，我公司承诺如下，并承担相应的法律责任：

1. 资产评估所对应的经济行为符合国家规定，并已经得到批准；
2. 委托评估的资产范围与本次经济行为涉及的资产范围一致；
3. 所提供的相关资料真实、准确、完整，有关重大事项充分揭示；
4. 不干预评估机构和评估人员独立客观公正执业；
5. 接受评估行政主管部门的监督检查。



委托人：浙商中拓集团股份有限公司（盖章）

法定代表人（签字）：



2022年10月31日

## 被评估单位承诺函

万邦资产评估有限公司：

因本公司增资扩股需要，浙商中拓集团股份有限公司委托贵单位对该经济行为所涉及的我公司股东全部权益进行评估，为确保评估机构客观、公正、合理地进行资产评估，我公司承诺如下，并承担相应的法律责任：

- 1、资产评估所对应的经济行为符合国家规定，并已经得到批准；
- 2、申报评估的资产范围与本次经济行为涉及的资产范围一致，不重复、不遗漏；
- 3、所提供的财务会计及其他资料真实、准确、完整，有关重大事项充分揭示；
- 4、纳入评估范围的资产权属明晰，所提供的资产权属证明文件合法有效；
- 5、所提供的公司生产经营管理等资料是客观、真实、完整、合理的；
- 6、我公司不存在评估基准日至评估报告完成日所发生的涉及上述评估对象的期后事项；
- 7、不干预评估机构和评估人员独立、客观、公正执业；

被评估单位：浙商中拓集团电力科技有限公司（签章）

法定代表人（签字）：

2022年10月31日



## 附件五

### 五、签名资产评估师的承诺函



## 资产评估师承诺函

浙商中拓集团股份有限公司：

受你单位的委托，我们对贵单位子公司浙商中拓集团电力科技有限公司拟增资扩股行为所涉及的股东全部权益价值，以2022年8月31日为基准日进行了评估，形成了资产评估报告。在本报告中披露的假设条件成立的前提下，我们承诺如下：

- 一、具备相应的职业资格。
- 二、评估对象和评估范围与资产评估委托合同的约定一致。
- 三、对评估对象及其所涉及的资产进行了必要的核实。
- 四、根据资产评估准则选用了评估方法。
- 五、充分考虑了影响评估价值的因素。
- 六、评估结论合理。
- 七、评估工作未受到非法干预并独立进行。

资产评估师签名：

边腾  
30160005

资产评估师签名：

韩州峰  
30130006

2022年10月31日

## 附件六

### 六、资产评估机构备案公告及资格证明文件复印件

# 宁波市财政局

甬财资备案〔2018〕18号

## 万邦资产评估有限公司备案公告

万邦资产评估有限公司报来的《资产评估机构备案表》及有关材料收悉。根据《中华人民共和国资产评估法》、《资产评估行业财政监督管理办法》的有关规定，予以备案。

一、资产评估机构名称为万邦资产评估有限公司，组织形式为有限责任公司。

二、法定代表人为梅芳。

三、资产评估机构的股东的基本情况，申报的资产评估专业人员基本情况等备案相关信息已录入备案信息管理系统，可通过财政部、中国资产评估协会官方网站进行查询。

特此公告。



2018年4月18日



## 附件七

### 七、资产评估机构企业法人营业执照副本复印件



# 营业执照

(副本)

统一社会信用代码

913302037200826149 (1/1)

扫描二维码登录“国家企业信用信息公示系统”了解更多登记、备案、许可、监管信息



名称 万邦资产评估有限公司

类型 有限责任公司(自然人投资或控股)

法定代表人 梅芳

经营范围 整体企业评估、单项资产评估(包括房地产、机器设备、流动资产、无形资产和其他财产等);公司重组专业咨询、设计或评估企业内部控制制度;项目可行性研究和项目评价、投资价值分析、基建财务审核咨询;财务会计、资产评估的咨询以及其他按法律、法规、国务院决定等规定未禁止或无需经营许可的项目和未列入地方产业发展负面清单的项目。(依法须经批准的项目,经相关部门批准后方可开展经营活动)

注册资本 壹仟万元整

成立日期 2000年03月08日

营业期限 2000年03月08日至2049年03月07日

住所 浙江省宁波市海曙区布政巷16号科创大厦1903室

登记机关

2019



附件八

八、签名资产评估师资格证明文件复印件





# 资产评估师职业资格证书 登记卡

(评估机构人员)

姓名：边腾

性别：男

登记编号：30160005

单位名称：万邦资产评估有限公司

初次执业登记日期：2016-12-09

年检信息：通过（2022-07-08）

所在行业组织：中国资产评估协会

本人签名：边腾

本人印鉴：



(扫描二维码，查询评估师信息)



打印日期：2022-10-09

资产评估师信息以中国资产评估协会官方网站查询结果为准

官网查询地址：<http://cx.caa.org.cn>



# 资产评估师职业资格证书 登记卡

(评估机构人员)

姓名：韩帅烽

性别：男

登记编号：30130006

单位名称：万邦资产评估有限公司

初次执业登记日期：2013-06-21

年检信息：通过（2022-07-08）

所在行业组织：中国资产评估协会



(扫描二维码，查询评估师信息)

本人签名：

本人印鉴：



打印日期：2022-10-09

资产评估师信息以中国资产评估协会官方网站查询结果为准  
官网查询地址：<http://cx.cas.org.cn>

## 附件九

### 九、委托合同



## 资产评估委托合同

甲方：即资产评估委托人

浙商中拓集团股份有限公司

乙方：即接受委托之评估机构

万邦资产评估有限公司

甲方的子公司浙商中拓集团电力科技有限公司、浙商中拓集团（海南）有限公司拟进行增资扩股事宜，需要对上述两家公司的股东全部权益价值进行评估，委托乙方作为评估机构，乙方同意接受甲方的委托。根据《中华人民共和国民法典》、《中华人民共和国资产评估法》、《资产评估基本准则》及《资产评估执业准则—资产评估委托合同》等有关规定，为明确双方的权利和义务，经甲乙双方友好协商，订立本委托合同，双方必须共同遵守。

### 第一条 业务内容：

1、资产评估目的：为甲方的子公司浙商中拓集团电力科技有限公司、浙商中拓集团（海南）有限公司拟进行增资扩股提供上述两家公司的股东全部权益价值参考依据。

2、评估对象和评估范围：评估对象为浙商中拓集团电力科技有限公司、浙商中拓集团（海南）有限公司的股东全部权益；评估范围为评估对象所涉及的全部资产及负债，具体包括流动资产、固定资产及相关负债等。

3、资产评估基准日：2022年8月31日。

4、价值类型：根据本次评估对应的经济行为需要和甲方的要求，本次评估采用的价值类型确定为市场价值，其定义为：自愿买方和自愿卖方，在各自理性行事且未受任何强迫压制的情况下，对在评估基准日进行正常公平交易中，某项资产应当进行交易的价值估计数额。

### 第二条 甲方的责任和义务

1、在评估人员的指导和参与下，甲方或责成被评估单位完成待评估资产及有关债权、债务进行全面清查，在2022年9月20日前提供评估所需要的全部资料，包括经济行为的批准文件、清查评估申报表、财务账簿凭证、资产评估对象法律权属资料、重要经济合同、历史生产经营情况介绍、未来生产经营计划及预测资料、以及其他有关资料。被评估单位或者其他相关当事人应当对其提供的资产评估明细表及其他重要资料的真实性、完整性、合法性进行确认，确认方式包括签字、盖章或者法律允许的其他方式。作为评

估程序的一部分，甲方和被评估单位应提供有关资产评估事项的说明、被评估单位管理层声明书和承诺函各一份，以明确甲方或被评估单位对提供文件、资料的真实性、完整性和合法性承担法律责任。

2、密切配合或要求被评估单位密切配合乙方进行的评估工作，指定专业人员配合乙方进行现场勘察、往来账款函证及其他资产抽查核实工作，如实提供机器设备，房屋建筑物维护保养、拆建拆除记录，如实反映库存物资质量状况和账外实存资产等情况，如实介绍企业生产、产品、市场、竞争等情况及未来生产经营状况预测等情况。

3、根据资产评估业务需要，负责资产评估机构及其资产评估专业人员与其他相关当事人之间的协调。

4、根据评估业务需要为乙方评估人员提供适当的食宿、交通、办公条件及评估工作中其他必要条件和协助。

5、按本约定书规定及时足额支付评估费用。

### 第三条 乙方的责任和义务

1、坚持独立、客观、公正的原则，遵守相关法律、行政法规和资产评估准则，对评估对象在评估基准日特定目的下的价值进行分析、估算并出具《资产评估报告》，是乙方及其资产评估专业人员的责任。

2、根据评估工作需要，指导甲方和被评估单位进行资产清查、填报资产及收集准备资料。

3、对申报评估资产进行抽查核实，实地调查，实事求是地对资产进行调查勘察。

4、按本约定书约定的时间、方式向甲方提交资产评估报告书。

### 第四条 评估费用及支付方式

1、根据本项目评估工作的繁简程度、工作量大小，经甲乙双方协商确定，本次资产评估收费额为含税价（大写）人民币

上述评估收费中包括乙方评估人员往返评估现场的交通费、住宿费，在评估现场的餐费、办公费、询证费等，该等费用由乙方承担。

2、支付方式：本约定书经双方签章后三日内，由甲方向乙方支付上述收费额的 50%，在提交评估报告初稿后支付 40%，提交评估报告书时支付剩余收费额。

### 第五条 评估报告提交期限及方式

在甲方及相关当事方提供评估所需全部资料后 20 个工作日内，乙方完成评估工作，出具正式评估报告。如遇被评估单位无法在规定时间内提供评估所需要的全部资料，可作适当延迟。

乙方采用书面形式向甲方提交评估报告书共计 6 份，由乙方派员送达甲方住所。

### 第六条 评估报告使用范围

1、评估报告仅供委托人使用，法律、行政法规另有规定的除外；除前述情形，任何未经甲、乙双方共同确认的机构和个人不能由于得到评估报告而成为评估报告的使用人。



2、委托人或者其他资产评估报告使用人应当按照法律、行政法规规定和资产评估报告载明的使用目的及用途使用资产评估报告。

3、委托人或者评估报告使用人在资产评估报告载明的评估结论使用有效期内使用资产评估报告。

4、未经委托人书面许可，资产评估机构及其资产评估专业人员不得将资产评估报告的内容向第三方提供或者公开，法律、行政法规另有规定的除外。

5、未征得资产评估机构同意，资产评估报告的内容不得被摘抄、引用或者披露于公开媒体，法律、行政法规规定以及相关当事人另有约定的除外。

委托人或者其他资产评估报告使用人违反前述约定使用资产评估报告的，资产评估机构及其资产评估专业人员不承担责任。

## **第七条 保密条款**

双方均应保守在资产评估过程中知悉的对方相关当事方的商业秘密和其他有关信息，未经许可，不能在为完成本委托合同事项以外的任何场合、以任何方式披露或使用。甲乙双方各自应对违反保密义务造成的他方损失承担损害赔偿责任。

## **第八条 委托合同的变更、中止和解除**

1、本委托合同签订后，甲乙双方发现相关事项约定不明确，或者履行评估程序受到限制需要增加、调整约定事项的，可以协商对委托合同相关条款进行变更，并签订补充协议或者重新签订委托合同。

2、本委托合同签订后，评估目的、评估对象、评估基准日、评估报告使用者发生变化，或者评估范围发生重大变化，甲乙双方应当签订补充协议或者重新签订委托合同。

3、由于出现不可预见的情况，影响评估工作如期完成或需提前提交资产评估报告书时，甲乙双方应及时通知对方，并经协商变更约定事项。

4、由于不可抗力造成无法履行本业务约定事项的，可以解除本委托合同。

5、因委托人或者其他相关当事人原因导致资产评估程序受限，资产评估机构无法履行资产评估委托合同，甲乙双方可协商调整评估范围及出具报告类型并相应调整合同金额，协商不一致的，资产评估机构可以解除资产评估委托合同，委托人应按照已经开展资产评估业务的时间、进度，或者已经完成的工作量支付相应的评估服务费。

6、委托人要求出具虚假资产评估报告或者有其他非法干预评估结论情形的，资产评估机构有权单方解除资产评估委托合同，委托人应按照已经开展资产评估业务的时间、进度，或者已经完成的工作量支付相应的评估服务费。

## **第九条 违约责任及争议的解决**

1、由于甲方要求提前终止本次评估工作或因甲方原因解除本委托合同，乙方不退还已收取的评估费用。若乙方已实际完成的工作量超过已收取的预收评估费占约定总评估费用的比例，甲方应按约定的评估费用





总金额和乙方已完成的工作量支付相应的评估费用，乙方现场工作、报告征求意见稿提交阶段完成工作量比例分别为 50%、90%。

2、由于不可抗力造成无法履行本合同约定事项的，根据不可抗力的影响，甲乙双方可部分或者全部免除责任，法律另有规定的除外。

3、如因本约定事项发生纠纷，双方互相理解、协商解决。若协商不成，则向甲方所在地的人民法院提起诉讼。

#### 第十条 其他责任事项

1、依法提供资产评估业务需要的资料并保证资料的真实性、完整性、合法性，恰当使用资产评估报告是委托人和其他相关当事人的责任，委托人或被评估单位如拒绝提供或者不如实提供执行评估业务所需的权属证明、财务会计信息和其他资料的，乙方有权拒绝履行合同。

2、乙方承接本次资产评估业务的目的是对资产评估对象价值进行估算并发表专业意见，对资产评估对象法律权属确认或者发表意见超出资产评估专业人员的执业范围。资产评估专业人员不对资产评估对象的法律权属提供保证。

#### 第十一条 委托合同有效期限

本委托合同自甲乙双方加盖公章之日起生效，并双方履行完毕本委托合同约定的所有义务后终止。

本委托合同一式两份，甲乙双方各执二份，具有同等法律效力。

甲方： 浙商中拓集团股份有限公司

乙方： 万邦资产评估有限公司

签约人： \_\_\_\_\_

签约人： \_\_\_\_\_

电话： \_\_\_\_\_

电话： 0571-85215056

地址： \_\_\_\_\_

地址： 杭州市钱潮路 636 号万邦大楼 9 楼

邮编： 310000

邮编： 310020

2022 年 10 月 28 日

2022 年 10 月 28 日

签约地点： 浙江 杭州

## 附件十

### 十、资产账面价值与评估结论存在较大差异的说明

中拓电力公司在评估基准日 2022 年 8 月 31 日的股东全部权益评估值 58,130.00 万元(大写伍亿捌仟壹佰叁拾万元),与账面所有者权益 55,623.25 万元相比,本次评估增值 2,506.75 万元,增值率为 4.51%。企业经过近两年伴随新能源产业发展而快速发展,营收规模不断扩大,收益法评估结论体现了账面未包含的企业未来成长性及企业人力资本、经营模式、管理效率、客户资源等价值。

附件十一

十一、收益法计算表



## 股东全部权益价值计算表

被评估单位：浙商中拓集团电力科技有限公司  
评估基准日：2022年8月31日

金额单位：万元

行次	项目/年度	金额	备注
1	企业自由现金流现值	27,339.67	
2	加：非经营性资产	1,090.27	
3	加：溢余资产	30,000.00	
4	减：非经营性负债	0.36	
5	企业整体价值	58,429.58	
6	减：有息负债	300.00	
7	股东全部权益价值	58,130.00	



## 非经营性资产（负债）分析评估表

被评估单位：浙商中拓集团电力科技有限公司

评估基准日：2022年8月31日

金额单位：万元

非经营性资产						
项目	金额	对应科目	性质	评估方法	评估值	备注
溢余货币资金	30,000.00	货币资金	溢余资产	成本法	30,000.00	新增注册资本部分
合计	30,000.00				30,000.00	

非经营性资产						
项目	金额	对应科目	性质	评估方法	评估值	备注
浙商中拓协能（浙江）储能科技有限公司的股权投资	1,121.00	长期股权投资	非经营性资产	成本法	1,084.27	股权投资
售电云软件	6.00	其他无形资产	非经营性资产	成本法	6.00	非主营相关软件
坏账准备引起的递延所得税资产	182.00	递延所得税资产	非经营性资产	成本法	-	
合计	1,309.00				1,090.27	

非经营性负债						
项目	金额	对应科目	性质	评估方法	评估值	备注
短期借款的计提利息	-	短期借款	非经营性负债	成本法	0.36	短期借款未提部分利息



# 营业收入预测表

被评估单位：浙商中拓集团电力科技有限公司		评估基准日：2022年8月31日						金额：万元
项目	年份	预测数据						
	2022年剩余期	2023年	2024年	2025年	2026年	2027年	永续期	
内贸（新能源相关机电产品）	292,969.00	1,054,688.00	1,212,891.00	1,334,180.00	1,440,914.00	1,512,960.00	1,512,960.00	
合计	292,969.00	1,054,688.00	1,212,891.00	1,334,180.00	1,440,914.00	1,512,960.00	1,512,960.00	

# 营业成本预测表

被评估单位：浙商中拓集团电力科技有限公司      评估基准日：2022年8月31日      金额：万元

项目	年份	预测数据						
		2022年剩余期	2023年	2024年	2025年	2026年	2027年	永续期
内贸（新能源相关机电产品）		290,449.00	1,046,040.00	1,203,430.00	1,324,307.00	1,430,828.00	1,502,823.00	1,502,823.00
合计		290,449.00	1,046,040.00	1,203,430.00	1,324,307.00	1,430,828.00	1,502,823.00	1,502,823.00





# 销售费用预测表

被评估单位：浙商中拓集团电力科技有限公司

评估基准日：2022年8月31日

金额：万元

项目	年份	预测数据						
		2022年剩余额	2023年	2024年	2025年	2026年	2027年	永续期
职工薪酬		237.00	1,144.00	1,178.00	1,213.00	1,249.00	1,286.00	1,286.00
劳动保护费		0.07	0.20	0.20	0.20	0.20	0.20	0.20
广告宣传费		10.40	12.50	14.40	15.80	17.10	18.00	18.00
其他		1.00	1.20	1.20	1.20	1.20	1.20	1.20
营业费用		248.47	1,157.90	1,193.80	1,230.20	1,267.50	1,305.40	1,305.40
营业收入		292,969.00	1,054,688.00	1,212,891.00	1,334,180.00	1,440,914.00	1,512,960.00	1,512,960.00
营业费用率		0.08%	0.11%	0.10%	0.09%	0.09%	0.09%	0.09%

# 管理费用预测表

被评估单位：浙商中拓集团电力科技有限公司      评估基准日：2022年8月31日      金额：万元

项目	年份	预测数据						
		2022年剩余期	2023年	2024年	2025年	2026年	2027年	永续期
职工薪酬		92.59	442.00	455.00	469.00	483.00	497.00	497.00
差旅费		26.00	80.00	82.00	84.00	87.00	90.00	90.00
业务招待费		18.00	55.00	57.00	59.00	61.00	63.00	63.00
办公费		5.00	7.00	7.00	7.00	7.00	7.00	7.00
租赁费（使用权摊销）		6.00	19.00	20.00	21.00	22.00	23.00	23.00
折旧费		2.14	6.30	6.02	3.53	2.52	3.22	4.00
会务费		4.00	12.00	12.00	12.00	12.00	12.00	12.00
聘请中介机构费		5.00	5.00	5.00	5.00	5.00	5.00	5.00
咨询费		5.00	40.00	41.00	42.00	43.00	44.00	44.00
保险费		4.00	12.00	12.00	12.00	12.00	12.00	12.00
其他		4.00	7.00	7.00	7.00	7.00	7.00	7.00
管理费用		171.74	685.30	704.02	721.53	741.52	763.22	764.00
营业收入		292,969.00	1,054,688.00	1,212,891.00	1,334,180.00	1,440,914.00	1,512,960.00	1,512,960.00
管理费用率		0.06%	0.06%	0.06%	0.05%	0.05%	0.05%	0.05%

# 财务费用预测表

被评估单位：浙商中拓集团电力科技有限公司      评估基准日：2022年8月31日      金额：万元

项目	预测数据						
	2022年剩余期	2023年	2024年	2025年	2026年	2027年	永续期
财务费用（票据贴现、信用证押汇、银行手续费等、利息收入）	103.00	369.00	425.00	467.00	504.00	530.00	530.00
营业收入	292,969.00	1,054,688.00	1,212,891.00	1,334,180.00	1,440,914.00	1,512,960.00	1,512,960.00
费用率	0.04%	0.03%	0.04%	0.04%	0.03%	0.04%	0.04%



# 所得税预测表

被评估单位：浙商中拓集团电力科技有限公司      评估基准日：2022年8月31日      金额：万元

项目	预测数据					永续期	
	2022年剩余期	2023年	2024年	2025年	2026年		2027年
息前所得税费用	446.05	1,402.56	1,549.17	1,604.64	1,614.87	1,592.49	1,589.47

# 营运资金预测表

被评估单位：浙商中拓集团电力科技有限公司

评估基准日：2022年8月31日

金额：万元

项目	预测数据						
	基准日数据	2022年剩余期	2023年	2024年	2025年	2026年	2027年
货币资金类	2,281.89	1,929.00	2,216.07	2,548.88	2,804.41	3,029.51	3,181.64
应收款类	74,474.11	73,463.67	84,375.04	97,031.28	106,734.40	115,273.12	121,036.80
预付款	36,926.68	27,369.18	31,381.20	36,102.90	39,729.21	42,924.84	45,084.69
存货	7,565.73	9,123.06	10,460.40	12,034.30	13,243.07	14,308.28	15,028.23
其他应收款(集团归集资金)	51,150.78	-	-	-	-	-	-
<b>流动资产合计</b>	<b>172,399.19</b>	<b>111,884.91</b>	<b>128,432.71</b>	<b>147,717.36</b>	<b>162,511.09</b>	<b>175,535.75</b>	<b>184,331.36</b>
应付款类	135,282.76	72,984.49	83,683.20	96,274.40	105,944.56	114,466.24	120,225.84
预收款	10,403.60	5,968.92	6,855.47	7,883.79	8,672.17	9,365.94	9,834.24
<b>流动负债合计</b>	<b>145,686.35</b>	<b>78,953.41</b>	<b>90,538.67</b>	<b>104,158.19</b>	<b>114,616.73</b>	<b>123,832.18</b>	<b>130,060.08</b>
<b>营运资金</b>	<b>26,712.84</b>	<b>32,931.50</b>	<b>37,894.04</b>	<b>43,559.17</b>	<b>47,894.36</b>	<b>51,703.57</b>	<b>54,271.28</b>
<b>营运资金的变动</b>		6,218.66	4,962.54	5,665.14	4,335.19	3,809.21	2,567.71

# 折旧摊销及资本性支出预测表

金额：万元

项目	年份	预测数据						
		2022年剩余期	2023年	2024年	2025年	2026年	2027年	永续期
一、资本性支出								
1、追加投资资本性支出								
房产								
机器设备		-	-	-	-	-	-	-
电子设备		-	-	-	-	-	-	-
运输设备		-	-	-	-	-	-	-
土地		-	-	-	-	-	-	-
其他无形资产		-	-	-	-	-	-	-
其他资产		-	-	-	-	-	-	-
追加投资小计		-	-	-	-	-	-	-
2、存量资产更新资本性支出								
房产		-	-	-	-	-	-	-
机器设备		-	-	-	-	-	-	-
电子设备		-	0.64	1.44	2.32	3.17	8.35	4.21
运输设备		-	-	-	-	-	-	-
土地		-	-	-	-	-	-	-
其他无形资产		-	-	-	-	-	-	-
其他资产		-	-	-	-	-	-	-
更新支出小计		-	0.64	1.44	2.32	3.17	8.35	4.21
资本性支出合计		-	0.64	1.44	2.32	3.17	8.35	4.21
二、折旧摊销		-	-	-	-	-	-	-
折旧摊销合计		2.14	6.30	6.02	3.53	2.52	3.22	4.00

被评估单位：浙商中拓集团电力科技有限公司

评估基准日：2022年8月31日





## 附件十二

### 十二、资产评估汇总表及明细表

# 资产评估结果汇总表

评估基准日：2022年8月31日

表1

共67页，第1页

金额单位：人民币万元

被评估单位：浙商中拓集团电力科技有限公司

项 目	账面价值	评估价值	增减值	增值率
	A	B	C=B-A	D=C/A×100%
1 流动资产	489,114.57	489,975.74	861.17	0.18%
2 非流动资产	1,333.39	1,116.43	-216.96	-16.27%
3 其中：股权投资	-	-	-	0.00%
4 其他债权投资	-	-	-	0.00%
5 长期应收款	-	-	-	0.00%
6 长期股权投资	1,121.00	1,084.27	-36.73	-3.28%
7 其他权益工具投资	-	-	-	0.00%
8 其他非流动金融资产	-	-	-	0.00%
9 投资性房地产	-	-	-	0.00%
10 固定资产	19.25	21.03	1.78	9.25%
11 在建工程	-	-	-	0.00%
12 生产性生物资产	-	-	-	0.00%
13 油气资产	-	-	-	0.00%
14 使用权资产	5.13	5.13	-	0.00%
15 无形资产	6.00	6.00	-	0.00%
16 开发支出	-	-	-	0.00%
17 商誉	-	-	-	0.00%
18 长期待摊费用	-	-	-	0.00%
19 递延所得税资产	-	-	-	0.00%
20 其他非流动资产	182.00	-	-182.00	-100.00%
21 资产总计	490,447.96	491,092.17	644.21	0.13%
22 流动负债	434,824.71	434,825.07	0.36	0.00%
23 非流动负债	-	-	-	0.00%
24 负债合计	434,824.71	434,825.07	0.36	0.00%
25 净资产（所有者权益）	55,623.25	56,267.10	643.85	1.16%

评估机构：万邦资产评估有限公司

资产评估师：边腾、韩帅烽





# 资产评估结果分类汇总表

评估基准日：2022年8月31日

表2  
共67页，第2页  
金额单位：人民币元

序号	科目名称	账面价值	评估价值	增减值	增值率
<b>1</b>	<b>一、流动资产合计</b>	<b>4,891,145,662.04</b>	<b>4,899,757,351.18</b>	<b>8,611,689.14</b>	<b>0.18%</b>
2	货币资金	3,189,956,315.20	3,189,956,315.20	-	0.00%
3	交易性金融资产	-	-	-	0.00%
4	衍生金融资产	-	-	-	0.00%
5	应收票据	-	-	-	0.00%
6	应收账款	720,195,681.52	727,475,226.69	7,279,545.17	1.01%
7	应收款项融资	24,545,414.09	24,545,414.09	-	0.00%
8	预付款项	369,266,820.78	369,199,480.78	-67,340.00	-0.02%
9	其他应收款	511,524,085.46	511,524,685.46	600.00	0.00%
10	存货	75,657,344.99	77,056,228.96	1,398,883.97	1.85%
11	合同资产	-	-	-	0.00%
12	持有待售资产	-	-	-	0.00%
13	一年内到期的非流动资产	-	-	-	0.00%
14	其他流动资产	-	-	-	0.00%
<b>15</b>	<b>二、非流动资产合计</b>	<b>13,333,888.75</b>	<b>11,164,291.94</b>	<b>-2,169,596.81</b>	<b>-16.27%</b>
16	债权投资	-	-	-	0.00%
17	其他债权投资	-	-	-	0.00%
18	长期应收款	-	-	-	0.00%
19	长期股权投资	11,210,000.00	10,842,668.87	-367,331.13	-3.28%
20	其他权益工具投资	-	-	-	0.00%
21	其他非流动金融资产	-	-	-	0.00%
22	投资性房地产	-	-	-	0.00%
23	固定资产	192,529.39	210,300.00	17,770.61	9.23%
24	在建工程	-	-	-	0.00%
25	生产性生物资产	-	-	-	0.00%
26	油气资产	-	-	-	0.00%
27	使用权资产	51,323.07	51,323.07	-	0.00%
28	无形资产	60,000.00	60,000.00	-	0.00%
29	开发支出	-	-	-	0.00%
30	商誉	-	-	-	0.00%
31	长期待摊费用	-	-	-	0.00%
32	递延所得税资产	1,820,036.29	-	-1,820,036.29	-100.00%
33	其他非流动资产	-	-	-	0.00%
<b>34</b>	<b>三、资产总计</b>	<b>4,904,479,550.79</b>	<b>4,910,921,643.12</b>	<b>6,442,092.33</b>	<b>0.13%</b>

# 资产评估结果分类汇总表

评估基准日：2022年8月31日

表2  
共67页，第3页  
金额单位：人民币元

序号	科目名称	账面价值	评估价值	增减值	增值率
35	<b>四、流动负债合计</b>	<b>4,348,247,095.46</b>	<b>4,348,250,670.46</b>	<b>3,575.00</b>	<b>0.00%</b>
36	短期借款	3,000,000.00	3,003,575.00	3,575.00	0.12%
37	交易性金融负债	-	-	-	0.00%
38	衍生金融负债	-	-	-	0.00%
39	应付票据	4,209,607,748.00	4,209,607,748.00	-	0.00%
40	应付账款	10,357,226.55	10,357,226.55	-	0.00%
41	预收款项	-	-	-	0.00%
42	合同负债	92,067,230.59	92,067,230.59	-	0.00%
43	应付职工薪酬	9,929,295.73	9,929,295.73	-	0.00%
44	应交税费	11,166,006.03	11,166,006.03	-	0.00%
45	其他应付款	105,533.37	105,533.37	-	0.00%
46	持有待售负债	-	-	-	0.00%
47	一年内到期的非流动负债	45,315.21	45,315.21	-	0.00%
48	其他流动负债	11,968,739.98	11,968,739.98	-	0.00%
49	<b>五、非流动负债合计</b>	<b>-</b>	<b>-</b>	<b>-</b>	<b>0.00%</b>
50	长期借款	-	-	-	0.00%
51	应付债券	-	-	-	0.00%
52	租赁负债	-	-	-	0.00%
53	长期应付款	-	-	-	0.00%
54	长期应付职工薪酬	-	-	-	0.00%
55	预计负债	-	-	-	0.00%
56	递延收益	-	-	-	0.00%
57	递延所得税负债	-	-	-	0.00%
58	其他非流动负债	-	-	-	0.00%
59	<b>六、负债总计</b>	<b>4,348,247,095.46</b>	<b>4,348,250,670.46</b>	<b>3,575.00</b>	<b>0.00%</b>
60	<b>七、净资产（所有者权益）</b>	<b>556,232,455.33</b>	<b>562,670,972.66</b>	<b>6,438,517.33</b>	<b>1.16%</b>

资产评估师：边腾、韩帅烽







# 货币资金—银行存款评估明细表

评估基准日：2022年8月31日

表3-1-2

共67页，第6页

金额单位：人民币元

被评估单位：浙商中拓集团电力科技有限公司

序号	开户银行	账号	币种	外币账面金额	评估基准日汇率	账面价值	评估价值	增减值	增值率	备注
1	上海浦东发展银行股份有限公司杭州滨江支行	95090078801500000302	CNY			114,053.88	114,053.88	-	0.00%	
2	中国光大银行杭州分行	76790188000912019	CNY			41,004.35	41,004.35	-	0.00%	
3	浙商银行股份有限公司杭州西湖支行	3310010610120100185209	CNY			109,743.40	109,743.40	-	0.00%	
4	中信银行杭州分行营业部	8110801012402316421	CNY			30,195.79	30,195.79	-	0.00%	
5	广发银行股份有限公司杭州临平支行	9550880225470000112	CNY			66,703.66	66,703.66	-	0.00%	
6	中国农业银行股份有限公司城西支行营业部	19020101040048755	CNY			16,956.50	16,956.50	-	0.00%	
7	中国银行股份有限公司杭州钱江新城支行	359776015737	CNY			104,969,399.32	104,969,399.32	-	0.00%	
8	杭州银行股份有限公司保俶支行	3301040160013590669	CNY			80,073.39	80,073.39	-	0.00%	
9	兴业银行杭州分行营业部	356980100101495138	CNY			100,037,139.47	100,037,139.47	-	0.00%	
10	温州银行股份有限公司杭州分行	903000120190027186	CNY			47,426.92	47,426.92	-	0.00%	
11	宁波通商银行股份有限公司	1100923284000002	CNY			4,218.31	4,218.31	-	0.00%	
12	中国工商银行杭州市武林支行	1202021219900392144	CNY			711,643.84	711,643.84	-	0.00%	
13	浙江省交通投资集团财务有限责任公司	201201000015081040001	CNY			135.91	135.91	-	0.00%	
14	平安银行杭州分行营业部	15538800780042	CNY			130.42	130.42	-	0.00%	
15	宁波通商银行股份有限公司	1100923284000001	CNY			67,935.68	67,935.68	-	0.00%	
16	平安银行杭州分行营业部	15299357020038	CNY			9,588.08	9,588.08	-	0.00%	
17	招商银行股份有限公司杭州分行营业部	571912136310603	CNY			22,550.84	22,550.84	-	0.00%	
18	北京银行股份有限公司杭州分行营业部	20000039454100048754810	CNY			138,753.46	138,753.46	-	0.00%	
19	华夏银行股份有限公司杭州分行和平支行	10461000000555229	CNY			43,389.01	43,389.01	-	0.00%	
20	中国建设银行股份有限公司杭州宝石支行	33050161612700001107	CNY			9,610.87	9,610.87	-	0.00%	
21	交通银行杭州众安支行	331065520013000207007	CNY			100,284,664.22	100,284,664.22	-	0.00%	
22	恒丰银行股份有限公司杭州分行	33050101100100000055	CNY			57,492.72	57,492.72	-	0.00%	
23	渤海银行股份有限公司营业部	2052443023000176	CNY			500.28	500.28	-	0.00%	
24	杭州联合农村商业银行股份有限公司	201000310226756	CNY			8,690.50	8,690.50	-	0.00%	
	合计					306,872,000.82	306,872,000.82	-	0.00%	

评估人员：卢孝伟

被评估单位填表人：虞伟

填表日期：2022年9月

# 货币资金—其他货币资金评估明细表

评估基准日：2022年8月31日

表3-1-3

共67页，第7页

金额单位：人民币元

被评估单位：浙商中拓集团电力科技有限公司

序号	名称及内容	用途(或账号)	币种	外币账面金额	评估基准日汇率	账面价值	评估价值	增减值	增值率	备注
1	杭州银行股份有限公司保徽支行	3301040160013590669	CNY			485,678,000.00	485,678,000.00	-	0.00%	定期承兑汇票保证金
2	中信银行杭州分行营业部	8110801062002441237	CNY			73,370,000.00	73,370,000.00	-	0.00%	定期承兑汇票保证金
3	中信银行杭州分行营业部	8110801062402436633	CNY			94,784,000.00	94,784,000.00	-	0.00%	定期承兑汇票保证金
4	中信银行杭州分行营业部	8110801064102454664	CNY			4,490,000.00	4,490,000.00	-	0.00%	定期承兑汇票保证金
5	中信银行杭州分行营业部	8110801052802513680	CNY			22,265,000.00	22,265,000.00	-	0.00%	定期承兑汇票保证金
6	中国光大银行杭州分行	76790188000973809	CNY			12,000,000.00	12,000,000.00	-	0.00%	定期承兑汇票保证金
7	上海浦东发展银行股份有限公司杭州滨江支行	95090078801400001048	CNY			16,100,000.00	16,100,000.00	-	0.00%	定期承兑汇票保证金
8	上海浦东发展银行股份有限公司杭州滨江支行	95090078801400001280	CNY			85,600,000.00	85,600,000.00	-	0.00%	定期承兑汇票保证金
9	上海浦东发展银行股份有限公司杭州滨江支行	95090078801400001287	CNY			70,000,000.00	70,000,000.00	-	0.00%	定期承兑汇票保证金
10	中国银行股份有限公司杭州钱江新城支行	00000388377565212	CNY			49,975,000.00	49,975,000.00	-	0.00%	定期承兑汇票保证金
11	温州银行股份有限公司杭州分行	903000020590014356	CNY			29,805,000.00	29,805,000.00	-	0.00%	定期承兑汇票保证金
12	宁波通商银行股份有限公司	18009232840000003	CNY			44,592,925.00	44,592,925.00	-	0.00%	定期承兑汇票保证金
13	广发银行股份有限公司杭州临平支行	9550880225470000572	CNY			77,000,000.00	77,000,000.00	-	0.00%	定期承兑汇票保证金
14	交通银行杭州众安支行	331899999703000021684	CNY			336,894,000.00	336,894,000.00	-	0.00%	定期承兑汇票保证金
15	中国工商银行杭州市武林支行	1202021241000017058	CNY			914,312,248.00	914,312,248.00	-	0.00%	定期承兑汇票保证金
16	中国农业银行杭州城西支行营业部	190201010400000000	CNY			16,378,880.00	16,378,880.00	-	0.00%	定期承兑汇票保证金
17	杭州联合农村商业银行股份有限公司	201000310226756	CNY			23,202,350.00	23,202,350.00	-	0.00%	定期承兑汇票保证金
18	恒丰银行股份有限公司杭州分行	33050201100100000007	CNY			750,000.00	750,000.00	-	0.00%	定期承兑汇票保证金
19	兴业银行杭州分行营业部	356980100201956442	CNY			122,287,000.00	122,287,000.00	-	0.00%	定期承兑汇票保证金
20	兴业银行杭州分行营业部	356980100201957121	CNY			145,593,000.00	145,593,000.00	-	0.00%	定期承兑汇票保证金
21	兴业银行杭州分行营业部	356980100201957481	CNY			40,179,000.00	40,179,000.00	-	0.00%	定期承兑汇票保证金
22	兴业银行杭州分行营业部	356980100201958020	CNY			54,135,000.00	54,135,000.00	-	0.00%	定期承兑汇票保证金
23	兴业银行杭州分行营业部	356980100201958636	CNY			37,806,000.00	37,806,000.00	-	0.00%	定期承兑汇票保证金
24	招商银行股份有限公司杭州分行营业部	57191213638000013	CNY			99,940,000.00	99,940,000.00	-	0.00%	定期承兑汇票保证金
25	华夏银行股份有限公司杭州分行和平支行	10461000000565442	CNY			10,000,000.00	10,000,000.00	-	0.00%	定期承兑汇票保证金
26	未到期应收利息		CNY			15,946,911.38	15,946,911.38	-	0.00%	未到期应收利息
	合计					2,883,084,314.38	2,883,084,314.38	-	0.00%	

被评估单位填表人：虞伟

填表日期：2022年9月

评估人员：卢孝伟



# 应收账款评估明细表

评估基准日：2022年8月31日

表3-5

共67页，第8页  
金额单位：人民币元

被评估单位：浙商中拓集团电力科技有限公司

序号	欠款单位名称（结算对象）	业务内容	发生日期	账龄	币种	原币金额	基准日汇率	账面价值	评估价值	增减值	增值率	备注
1	泰州中来光电科技有限公司	货款	2022年8月	1年以内	CNY			113,948,211.46	113,948,211.46	0.00	0.00%	
2	杭州南都贸易有限公司	货款	2022年8月	1年以内	CNY			38,377,491.17	38,377,491.17	0.00	0.00%	
3	山东省工业设备安装集团有限公司	货款	2022年8月	1年以内	CNY			8,037,799.00	8,037,799.00	0.00	0.00%	
4	浙江交投中碳环境科技有限公司	货款	2022年8月	1年以内	CNY			119,822.51	119,822.51	0.00	0.00%	
5	东方日升（常州）进出口有限公司	货款	2022年8月	1年以内	CNY			195,510,908.64	195,510,908.64	0.00	0.00%	
6	山东地矿新能源有限公司	货款	2022年8月	1年以内	CNY			3,100,759.20	3,100,759.20	0.00	0.00%	
7	山东聚诺新能源有限公司	货款	2022年8月	1年以内	CNY			1,282,160.00	1,282,160.00	0.00	0.00%	
8	山东泛海发展电力工程有限公司	货款	2022年8月	1年以内	CNY			7,564,744.00	7,564,744.00	0.00	0.00%	
9	杭州南都动力科技有限公司	货款	2022年8月	1年以内	CNY			10,156,836.21	10,156,836.21	0.00	0.00%	
10	浙江贝盛绿能科技有限公司	货款	2022年7月	1年以内	CNY			19,980,450.00	19,980,450.00	0.00	0.00%	
11	安徽绿沃循环能源科技有限公司	货款	2022年8月	1年以内	CNY			9,781,560.00	9,781,560.00	0.00	0.00%	
12	山东仕丞新能源科技有限公司	货款	2022年8月	1年以内	CNY			5,640,470.00	5,640,470.00	0.00	0.00%	
13	一道新能源科技（泰州）有限公司	货款	2022年8月	1年以内	CNY			98,742,578.40	98,742,578.40	0.00	0.00%	
14	江苏龙恒新能源有限公司	货款	2022年8月	1年以内	CNY			68,172,300.00	68,172,300.00	0.00	0.00%	
15	东方日升新能源股份有限公司	货款	2022年8月	1年以内	CNY			2,591,840.00	2,591,840.00	0.00	0.00%	
16	扬州晶华新能源科技有限公司	货款	2022年8月	1年以内	CNY			21,527,771.66	21,527,771.66	0.00	0.00%	
17	安徽南都华拓新能源科技有限公司	货款	2022年8月	1年以内	CNY			6,264,480.00	6,264,480.00	0.00	0.00%	
18	杭州南都动力科技有限公司	货款	2022年8月	1年以内	CNY			10,217,164.80	10,217,164.80	0.00	0.00%	
19	江苏润阳世纪光伏科技有限公司	货款	2022年8月	1年以内	CNY			32,953,080.96	32,953,080.96	0.00	0.00%	
20	泰州中来光电科技有限公司	货款	2022年8月	1年以内	CNY			73,504,798.68	73,504,798.68	0.00	0.00%	
	总计							727,475,226.69	727,475,226.69	0.00	0.00%	
	减：应收账款坏账准备							7,279,545.17		-7,279,545.17	-100.00%	
	合计							720,195,681.52	727,475,226.69	7,279,545.17	1.01%	

评估人员：卢孝伟

被评估单位填表人：虞伟

填表日期：2022年9月

## 应收款项融资评估明细表

评估基准日: 2022年8月31日

表3-6

共67页, 第9页  
金额单位: 人民币元

被评估单位: 浙商中拓集团电力科技有限公司

序号	结算单位名称	业务内容	出票日期/发生日期	到期日期	票面利率	账龄	币种	原币金额	基准日汇率	账面价值	评估价值	增减值	增值率	备注
1	浙商中拓集团股份有限公司	货款	2022年1月	2023年1月	无	1年以内	CNY			130,000.00	130,000.00	0.00	0.00%	
2	浙商中拓集团股份有限公司	货款	2022年2月	2023年2月	无	1年以内	CNY			1,000,000.00	1,000,000.00	0.00	0.00%	
3	浙商中拓集团股份有限公司	货款	2022年7月	2023年1月	无	1年以内	CNY			324,404.49	324,404.49	0.00	0.00%	
4	浙商中拓集团股份有限公司	货款	2022年7月	2023年1月	无	1年以内	CNY			80,000.00	80,000.00	0.00	0.00%	
5	浙商中拓集团股份有限公司	货款	2022年8月	2023年2月	无	1年以内	CNY			5,000,000.00	5,000,000.00	0.00	0.00%	
6	通威太阳能(眉山)有限公司	货款	2022年7月	2023年1月	无	1年以内	CNY			10,000,000.00	10,000,000.00	0.00	0.00%	
7	浙江爱旭太阳能科技有限公司	货款	2022年6月	2022年12月	无	1年以内	CNY			1,000,000.00	1,000,000.00	0.00	0.00%	
8	浙江爱旭太阳能科技有限公司	货款	2022年6月	2022年12月	无	1年以内	CNY			1,000,000.00	1,000,000.00	0.00	0.00%	
9	浙江爱旭太阳能科技有限公司	货款	2022年5月	2022年11月	无	1年以内	CNY			1,000,000.00	1,000,000.00	0.00	0.00%	
10	浙江爱旭太阳能科技有限公司	货款	2022年5月	2022年11月	无	1年以内	CNY			1,000,000.00	1,000,000.00	0.00	0.00%	
11	浙江爱旭太阳能科技有限公司	货款	2022年5月	2022年11月	无	1年以内	CNY			500,000.00	500,000.00	0.00	0.00%	
12	浙江爱旭太阳能科技有限公司	货款	2022年5月	2022年11月	无	1年以内	CNY			500,000.00	500,000.00	0.00	0.00%	
13	浙江爱旭太阳能科技有限公司	货款	2022年5月	2022年11月	无	1年以内	CNY			500,000.00	500,000.00	0.00	0.00%	
14	浙江爱旭太阳能科技有限公司	货款	2022年5月	2022年11月	无	1年以内	CNY			500,000.00	500,000.00	0.00	0.00%	
15	浙江爱旭太阳能科技有限公司	货款	2022年4月	2022年10月	无	1年以内	CNY			450,000.00	450,000.00	0.00	0.00%	
16	浙江爱旭太阳能科技有限公司	货款	2022年5月	2022年11月	无	1年以内	CNY			561,009.60	561,009.60	0.00	0.00%	
17	浙江爱旭太阳能科技有限公司	货款	2022年5月	2022年11月	无	1年以内	CNY			1,000,000.00	1,000,000.00	0.00	0.00%	
	合计									24,545,414.09	24,545,414.09	0.00	0.00%	

评估人员: 卢孝伟

被评估单位填表人: 虞伟

填表日期: 2022年9月





# 其他应收款评估汇总表

评估基准日：2022年8月31日

表3-8

被评估单位：浙商中拓集团电力科技有限公司

金额单位：人民币元

编号	科目名称	账面价值	评估价值	增减值	增值率	备注
3-8-1	应收利息	0.00	0.00	-	0.00%	
3-8-2	应收股利	0.00	0.00	-	0.00%	
3-8-3	其他应收款	511,524,085.46	511,524,685.46	600.00	0.00%	
	合计	511,524,085.46	511,524,685.46	600.00	0.00%	

评估人员：卢孝伟

## 其他应收款评估明细表

评估基准日：2022年8月31日

表3-8-3  
共67页，第12页  
金额单位：人民币元

被评估单位：浙商中拓集团电力科技有限公司

序号	欠款单位(人)名称(结算对象)	业务内容	发生日期	账龄	币种	原币金额	基准日汇率	账面价值	评估价值	增减值	增值率	备注
1	浙商中拓集团股份有限公司	内部往来	2022年8月	1年以内	CNY			511,507,775.06	511,507,775.06	0.00	0.00%	
2	浙商中拓集团股份有限公司	代扣代缴社保	2022年8月	1年以内	CNY			14,910.40	14,910.40	0.00	0.00%	
3	杭州永佳办公设备有限公司	押金	2022年5月	1年以内	CNY			2,000.00	2,000.00	0.00	0.00%	
	总计							511,524,685.46	511,524,685.46	0.00	0.00%	
	减：其他应收款坏账准备							600.00		-600.00	-100.00%	
	合计							511,524,085.46	511,524,685.46	600.00	0.0001%	

评估人员：卢孝伟

被评估单位填表人：虞伟  
填表日期：2022年9月









# 非流动资产评估汇总表

评估基准日：2022年8月31日

表4

共67页，第16页

被评估单位：浙商中拓集团电力科技有限公司

金额单位：人民币元

编号	科目名称	账面价值	评估价值	增减值	增值率%
4-1	债权投资	0.00	0.00	0.00	0.00%
4-2	其他债权投资	0.00	0.00	0.00	0.00%
4-3	长期应收款	0.00	0.00	0.00	0.00%
4-4	长期股权投资	11,210,000.00	10,842,668.87	-367,331.13	0.00%
4-5	其他权益工具投资	0.00	0.00	0.00	0.00%
4-6	其他非流动金融资产	0.00	0.00	0.00	0.00%
4-7	投资性房地产	0.00	0.00	0.00	0.00%
4-8	固定资产	192,529.39	210,300.00	17,770.61	9.23%
4-9	在建工程	0.00	0.00	0.00	0.00%
4-10	生产性生物资产	0.00	0.00	0.00	0.00%
4-11	油气资产	0.00	0.00	0.00	0.00%
4-12	使用权资产	51,323.07	51,323.07	0.00	0.00%
4-13	无形资产	60,000.00	60,000.00	0.00	0.00%
4-14	开发支出	0.00	0.00	0.00	0.00%
4-15	商誉	0.00	0.00	0.00	0.00%
4-16	长期待摊费用	0.00	0.00	0.00	0.00%
4-17	递延所得税资产	1,820,036.29	0.00	-1,820,036.29	-100.00%
4-18	其他非流动资产	0.00	0.00	0.00	0.00%
	合 计	13,333,888.75	11,164,291.94	-2,169,596.81	-16.27%

评估人员：卢孝伟





# 固定资产评估汇总表

评估基准日：2022年8月31日

表4-8

共67页，第18页  
金额单位：人民币元

被评估单位：浙商中拓集团电力科技有限公司

编号	科目名称	账面价值		评估价值		增值额		增值率%	
		原值	净值	原值	净值	原值	净值	原值	净值
	房屋建筑物类合计	0.00	0.00	0.00	0.00	0.00	0.00	0.00%	0.00%
4-8-1	固定资产-房屋建筑物	0.00	0.00	0.00	0.00	0.00	0.00	0.00%	0.00%
4-8-2	固定资产-构筑物及其他辅助设施	0.00	0.00	0.00	0.00	0.00	0.00	0.00%	0.00%
4-8-3	固定资产-管道及沟槽	0.00	0.00	0.00	0.00	0.00	0.00	0.00%	0.00%
	设备类合计	293,968.34	192,529.39	263,730.00	210,300.00	-30,238.34	17,770.61	-10.29%	9.23%
4-8-4	固定资产-机器设备	0.00	0.00	0.00	0.00	0.00	0.00	0.00%	0.00%
4-8-5	固定资产-车辆	0.00	0.00	0.00	0.00	0.00	0.00	0.00%	0.00%
4-8-6	固定资产-电子设备	293,968.34	192,529.39	263,730.00	210,300.00	-30,238.34	17,770.61	-10.29%	9.23%
4-8-7	固定资产-土地	0.00	0.00	0.00	0.00	0.00	0.00	0.00%	0.00%
4-8-8	固定资产清理	/	0.00	/	0.00	/	0.00	/	0.00%
	固定资产合计	293,968.34	192,529.39	263,730.00	210,300.00	-30,238.34	17,770.61	-10.29%	9.23%

评估人员：卢孝伟

# 固定资产—电子设备评估明细表

评估基准日：2022年8月31日

被评估单位：浙商中拓集团电力科技有限公司

表4-8-6  
共67页，第19页  
金额单位：人民币元

序号	设备编号	设备名称	规格型号	生产厂家	计量单位	数量	购置日期	启用日期	账面价值		评估价值		增值率	备注
									原值	净值	原值	成新率		
1	1400000002	联想ThinkPad 耀银S2	ThinkPad 耀银S2	联想	台	1	2019年9月	2019年9月	4,424.78	338.00	2,800.00	40%	1,120.00	231.36%
2	1400000004	联想ThinkPad E490 14英寸	E490 14英寸	联想	台	1	2020年1月	2020年1月	4,424.78	805.06	3,000.00	48%	1,440.00	78.87%
3	1500000029	1.4米双人办公桌 (含2个主机柜)			批	1	2020年7月	2020年7月	3,015.71	1,822.00	3,080.00	79%	2,430.00	33.37%
4	1500000030	1.2米办公桌椅			批	1	2020年7月	2020年7月	5,332.09	3,221.47	5,440.00	79%	4,300.00	33.48%
5	1500000031	储物柜 (高0.8米)			个	1	2020年7月	2020年7月	476.93	288.14	490.00	79%	390.00	35.35%
6	1500000032	会客单人沙发			张	1	2020年7月	2020年7月	1,676.80	1,013.07	1,710.00	79%	1,350.00	33.26%
7	1500000033	方形会客桌			张	1	2020年7月	2020年7月	471.91	285.12	480.00	79%	380.00	33.28%
8	1500000047	1613办公桌椅			批	1	2021年5月	2021年5月	38,300.00	29,203.75	39,070.00	87%	33,990.00	16.39%
9	1500000051	小会议室桌椅			张	1	2021年5月	2021年5月	1,651.70	1,259.42	1,680.00	87%	1,460.00	15.93%
10	1500000052	会客沙发			张	1	2021年8月	2021年8月	2,450.00	1,984.50	2,500.00	89%	2,230.00	12.37%
11	1500000065	圣奥办公桌		圣奥	批	1	2022年3月	2022年3月	2,123.89	1,955.75	2,120.00	96%	2,040.00	4.31%
12	1500000070	九张单人办公桌、三张办公椅			批	1	2022年3月	2022年3月	9,719.47	8,950.01	9,720.00	96%	9,330.00	4.25%
13	1500000079	11张办公桌、12张办公椅			批	1	2022年7月	2022年7月	16,553.98	16,282.84	16,550.00	99%	16,380.00	0.60%
14	1500000003	台式电脑		联想	台	1	2017年6月	2017年6月	3,418.80	170.94	1,500.00	15%	230.00	34.55%
15	1500000004	台式电脑		联想	台	1	2017年6月	2017年6月	3,205.13	160.26	1,500.00	15%	230.00	43.52%
16	1500000005	打印机		联想	台	1	2017年6月	2017年6月	2,435.90	121.80	2,540.00	15%	380.00	211.99%
17	1500000008	联想台式电脑		联想	台	1	2017年11月	2017年11月	4,017.09	200.85	1,700.00	15%	260.00	29.45%
18	1500000011	联想台式电脑		联想	台	1	2018年6月	2018年6月	3,405.17	170.26	1,700.00	16%	270.00	58.58%
19	1500000020	办公电脑		联想	台	1	2019年1月	2019年1月	3,362.07	168.10	1,900.00	28%	530.00	215.29%
20	1500000021	电脑		联想	台	1	2019年3月	2019年3月	3,362.07	168.10	2,000.00	32%	640.00	280.73%
21	1500000022	16楼办公家具			批	1	2019年4月	2019年4月	7,542.16	377.11	7,690.00	67%	5,150.00	1265.65%
22	1500000023	惠普台式电脑288G3台式机整套带22寸显示器	288G3台式机	惠普	台	1	2019年8月	2019年8月	3,451.33	172.57	2,200.00	38%	840.00	386.76%
23	1500000024	戴尔灵越14 5000系列 (Ins14-5488-D2625S)	(Ins14-5488-D2625S)	戴尔	台	1	2019年8月	2019年8月	4,423.89	221.19	2,800.00	38%	1,060.00	379.23%
24	1500000025	小新-14青春版2019款 i5-8265 8G IT+128G M	15-8265 8G IT+128G MX110-2G	联想	台	1	2019年8月	2019年8月	4,327.43	216.37	2,700.00	38%	1,030.00	376.04%
25	1500000027	华为荣耀笔记本14英寸	荣耀	华为	台	1	2020年5月	2020年5月	3,599.00	1,034.71	2,600.00	54%	1,400.00	35.30%
26	1500000028	海信100升单门冷藏冷冻电冰箱	BC-100S/A	海信	台	1	2020年6月	2020年6月	598.50	352.12	610.00	73%	450.00	27.80%
27	1500000034	联想 deapad笔记本	deapad笔记本	联想	台	1	2020年8月	2020年8月	3,964.60	2,458.06	3,000.00	58%	1,740.00	-29.21%
28	1500000035	惠普288G5台式机21.5寸	288G5台式机21.5寸	惠普	台	1	2020年8月	2020年8月	3,522.12	2,183.72	2,600.00	58%	1,510.00	-30.85%
29	1500000036	惠普288G5台式机23.8寸	288G5台式机21.5寸	惠普	台	1	2020年8月	2020年8月	3,716.81	2,304.42	2,800.00	58%	1,620.00	-29.70%
30	1500000038	华为Matebook D14	D14	华为	台	1	2020年11月	2020年11月	4,070.80	2,717.26	3,200.00	64%	2,050.00	-24.56%
31	1500000039	惠普288G5台式机21.5寸	288G5台式机21.5寸	惠普	台	1	2020年12月	2020年12月	4,371.68	2,987.31	3,500.00	66%	2,310.00	-22.67%
32	1500000040	华为Matebook D14深灰色	D14深灰色	华为	台	1	2021年2月	2021年2月	3,982.30	2,090.71	3,200.00	68%	2,180.00	4.27%
33	1500000041	爱普生针式打印机LQ680KII	LQ680KII	爱普生	台	1	2021年2月	2021年2月	2,106.19	1,105.75	2,120.00	73%	1,550.00	40.18%
34	1500000042	ipad2020+ipencil	2020	苹果	台	1	2021年3月	2021年3月	3,550.00	1,957.43	2,900.00	70%	2,030.00	3.71%
35	1500000043	惠普288G5台式机21.5寸	288G5台式机21.5寸	惠普	台	1	2021年3月	2021年3月	3,539.82	1,951.82	2,900.00	70%	2,030.00	4.01%



# 固定资产—电子设备评估明细表

评估基准日：2022年8月31日

表4-8-6  
共67页，第20页  
金额单位：人民币元

被评估单位：浙商中拓集团电力科技有限公司

序号	设备编号	设备名称	规格型号	生产厂家	计量单位	数量	购置日期	启用日期	账面价值		评估价值		增值率	备注
									原值	净值	原值	成新率		
36	1500000046	thinkbook14-04CD	14-04CD	联想	台	1	2021年4月	2021年4月	4,115.04	2,377.58	3,400.00	72%	2,450.00	3.05%
37	1500000048	thinkbook14-04CD	14-04CD	联想	台	1	2021年5月	2021年5月	4,141.59	2,502.21	3,500.00	74%	2,590.00	3.51%
38	1500000049	联想笔记本电脑K4E	K4E	联想	台	1	2021年10月	2021年10月	4,380.53	3,224.56	3,900.00	82%	3,200.00	-0.76%
39	1500000050	戴尔台式电脑 3080MT I5	3080MT I5	戴尔	台	1	2021年10月	2021年10月	3,964.60	2,918.39	3,500.00	82%	2,870.00	-1.66%
40	1500000053	联想ThinkPad S2-20R70003CD	S2-20R70003CD	联想	台	1	2021年10月	2021年10月	4,999.12	4,207.59	4,500.00	82%	3,690.00	-12.30%
41	1500000054	联想笔记本电脑K4E	K4E	联想	台	1	2021年10月	2021年10月	4,380.53	3,224.56	3,900.00	82%	3,200.00	-0.76%
42	1500000055	戴尔台式电脑 3080MT I5	3080MT I5	戴尔	台	1	2022年3月	2022年3月	3,964.60	3,441.49	3,960.00	92%	3,640.00	5.77%
43	1500000057	华为Matebook D14 i5-1135G7	D14 i5-1135G7	华为	台	1	2022年1月	2022年1月	4,866.37	3,967.44	4,870.00	88%	4,290.00	8.13%
44	1500000058	华为Matebook D14 i5-1135G7	D14 i5-1135G7	华为	台	1	2022年1月	2022年1月	4,866.37	3,967.44	4,870.00	88%	4,290.00	8.13%
45	1500000059	华为Matebook D14 i5-1135G7	D14 i5-1135G7	华为	台	1	2022年1月	2022年1月	4,866.37	3,967.44	4,870.00	88%	4,290.00	8.13%
46	1500000060	联想台式电脑 M7307 I5-10500	M7307 I5-10500	联想	台	1	2022年1月	2022年1月	4,407.08	3,592.99	4,410.00	88%	3,880.00	7.99%
47	1500000061	华为Matebook D14 i5-1135G7	D14 i5-1135G7	华为	台	1	2022年2月	2022年2月	4,866.37	4,095.86	4,870.00	90%	4,380.00	6.94%
48	1500000062	三木碎纸机MSD-9331	MSD-9331	三木	台	1	2022年3月	2022年3月	730.09	633.76	730.00	94%	690.00	8.87%
49	1500000063	星谷针式打印机CP-530K	CP-530K	星谷	台	1	2022年3月	2022年3月	1,017.70	883.42	1,060.00	92%	980.00	10.93%
50	1500000064	华为Matebook D14 i5-1135G7	D14 i5-1135G7	华为	台	1	2022年4月	2022年4月	4,866.37	4,352.70	4,600.00	92%	4,230.00	-2.82%
51	1500000066	华为Matebook D14 i5-1135G7	D14 i5-1135G7	华为	台	1	2022年4月	2022年4月	4,866.37	4,352.70	4,600.00	92%	4,230.00	-2.82%
52	1500000067	华为Matebook D14 i5-1135G7	D14 i5-1135G7	华为	台	1	2022年4月	2022年4月	4,866.38	4,352.71	4,600.00	92%	4,230.00	-2.82%
53	1500000068	华为Matebook D14 i5-1135G7	D14 i5-1135G7	华为	台	1	2022年3月	2022年3月	4,866.37	4,224.28	4,600.00	92%	4,230.00	0.14%
54	1500000069	戴尔台式电脑 3080MT I5	3080MT I5	戴尔	台	2	2022年3月	2022年3月	7,929.20	6,882.99	7,920.00	90%	7,130.00	3.59%
55	1500000071	华为Matebook D14 i5-1135G7	D14 i5-1135G7	华为	台	1	2022年3月	2022年3月	4,866.37	4,224.28	4,600.00	92%	4,230.00	0.14%
56	1500000072	华为Matebook D14 i5-1135G7	D14 i5-1135G7	华为	台	1	2022年3月	2022年3月	4,866.37	4,224.28	4,600.00	92%	4,230.00	0.14%
57	1500000073	华为KLV-D-WFH9 i5-1135g7	i5-1135g7	华为	台	1	2022年3月	2022年3月	4,866.37	4,224.28	4,600.00	92%	4,230.00	0.14%
58	1500000074	戴尔台式电脑 3080MT I5	3080MT I5	戴尔	台	1	2022年3月	2022年3月	5,132.74	4,455.50	4,900.00	92%	4,510.00	1.22%
59	1500000075	华为Matebook D14 i5-1135G7	D14 i5-1135G7	华为	台	1	2022年4月	2022年4月	3,964.60	3,546.11	3,800.00	92%	3,500.00	-1.30%
60	1500000076	华为Matebook D14 i5-1135G7	D14 i5-1135G7	华为	台	1	2022年3月	2022年3月	4,866.37	4,224.28	4,600.00	92%	4,230.00	0.14%
61	1500000077	华为Matebook D14 i5-1135G7	D14 i5-1135G7	华为	台	1	2022年3月	2022年3月	4,866.37	4,224.28	4,600.00	92%	4,230.00	0.14%
62	1500000078	飞利浦电视机 50PUF7065/T3液晶50英寸	50PUF7065/T3液晶50英寸	飞利浦	台	1	2022年3月	2022年3月	2,653.98	2,303.80	2,650.00	95%	2,520.00	9.38%
63	1500000044	桌椅两位			批	1	2021年4月	2021年4月	2,913.28	2,175.24	2,970.00	86%	2,550.00	17.23%
64	1500000045	文件柜			只	1	2021年4月	2021年4月	1,415.93	1,057.23	1,450.00	86%	1,250.00	18.23%
总计									293,968.34	192,529.39	263,730.00		210,300.00	9.23%
减：电子设备减值准备														0.00%
合计									293,968.34	192,529.39	263,730.00		210,300.00	9.23%

评估人员：卢孝伟

被评估单位填表人：虞伟  
填表日期：2022年9月

















# 应付票据评估明细表

评估基准日：2022年8月31日

表5-4

共67页，第27页

金额单位：人民币元

被评估单位：浙商中拓集团电力科技有限公司

序号	户名（结算对象）	发生日期	到期日	票面利率%	账面价值	评估价值	增值额	增值率	备注
1	浙江爱旭太阳能科技有限公司	2022年3月	2022年9月	无	10,000,000.00	10,000,000.00	0.00	0.00%	
2	浙江爱旭太阳能科技有限公司	2022年3月	2022年9月	无	10,000,000.00	10,000,000.00	0.00	0.00%	
3	浙江爱旭太阳能科技有限公司	2022年3月	2022年9月	无	10,000,000.00	10,000,000.00	0.00	0.00%	
4	浙江爱旭太阳能科技有限公司	2022年3月	2022年9月	无	9,900,000.00	9,900,000.00	0.00	0.00%	
5	唐山海泰新能源科技股份有限公司	2022年3月	2022年9月	无	2,938,000.00	2,938,000.00	0.00	0.00%	
6	唐山海泰新能源科技股份有限公司	2022年3月	2022年9月	无	5,000,000.00	5,000,000.00	0.00	0.00%	
7	唐山海泰新能源科技股份有限公司	2022年3月	2022年9月	无	5,000,000.00	5,000,000.00	0.00	0.00%	
8	唐山海泰新能源科技股份有限公司	2022年3月	2022年9月	无	5,000,000.00	5,000,000.00	0.00	0.00%	
9	唐山海泰新能源科技股份有限公司	2022年3月	2022年9月	无	5,000,000.00	5,000,000.00	0.00	0.00%	
10	唐山海泰新能源科技股份有限公司	2022年3月	2022年9月	无	5,000,000.00	5,000,000.00	0.00	0.00%	
11	唐山海泰新能源科技股份有限公司	2022年3月	2022年9月	无	5,000,000.00	5,000,000.00	0.00	0.00%	
12	唐山海泰新能源科技股份有限公司	2022年3月	2022年9月	无	5,000,000.00	5,000,000.00	0.00	0.00%	
13	唐山海泰新能源科技股份有限公司	2022年3月	2022年9月	无	1,289,000.00	1,289,000.00	0.00	0.00%	
14	唐山海泰新能源科技股份有限公司	2022年3月	2022年9月	无	5,000,000.00	5,000,000.00	0.00	0.00%	
15	唐山海泰新能源科技股份有限公司	2022年3月	2022年9月	无	5,000,000.00	5,000,000.00	0.00	0.00%	
16	唐山海泰新能源科技股份有限公司	2022年3月	2022年9月	无	1,684,000.00	1,684,000.00	0.00	0.00%	
17	唐山海泰新能源科技股份有限公司	2022年3月	2022年9月	无	5,000,000.00	5,000,000.00	0.00	0.00%	
18	唐山海泰新能源科技股份有限公司	2022年3月	2022年9月	无	5,000,000.00	5,000,000.00	0.00	0.00%	
19	唐山海泰新能源科技股份有限公司	2022年3月	2022年9月	无	1,469,000.00	1,469,000.00	0.00	0.00%	
20	唐山海泰新能源科技股份有限公司	2022年3月	2022年9月	无	5,000,000.00	5,000,000.00	0.00	0.00%	
21	唐山海泰新能源科技股份有限公司	2022年3月	2022年9月	无	5,000,000.00	5,000,000.00	0.00	0.00%	
22	唐山海泰新能源科技股份有限公司	2022年3月	2022年9月	无	5,000,000.00	5,000,000.00	0.00	0.00%	
23	唐山海泰新能源科技股份有限公司	2022年3月	2022年9月	无	5,000,000.00	5,000,000.00	0.00	0.00%	
24	晶澳太阳能科技股份有限公司	2022年3月	2022年9月	无	4,403,900.00	4,403,900.00	0.00	0.00%	
25	唐山海泰新能源科技股份有限公司	2022年3月	2022年9月	无	1,778,800.00	1,778,800.00	0.00	0.00%	
26	唐山海泰新能源科技股份有限公司	2022年3月	2022年9月	无	5,000,000.00	5,000,000.00	0.00	0.00%	



# 应付票据评估明细表

评估基准日：2022年8月31日

表5-4

共67页，第28页

金额单位：人民币元

被评估单位：浙商中拓集团电力科技有限公司

序号	户名（结算对象）	发生日期	到期日	票面利率%	账面价值	评估价值	增值额	增值率	备注
27	唐山海泰新能源科技股份有限公司	2022年3月	2022年9月	无	5,000,000.00	5,000,000.00	0.00	0.00%	
28	唐山海泰新能源科技股份有限公司	2022年3月	2022年9月	无	1,403,000.00	1,403,000.00	0.00	0.00%	
29	唐山海泰新能源科技股份有限公司	2022年3月	2022年9月	无	5,000,000.00	5,000,000.00	0.00	0.00%	
30	唐山海泰新能源科技股份有限公司	2022年3月	2022年9月	无	1,160,000.00	1,160,000.00	0.00	0.00%	
31	唐山海泰新能源科技股份有限公司	2022年3月	2022年9月	无	5,000,000.00	5,000,000.00	0.00	0.00%	
32	唐山海泰新能源科技股份有限公司	2022年3月	2022年9月	无	5,000,000.00	5,000,000.00	0.00	0.00%	
33	唐山海泰新能源科技股份有限公司	2022年3月	2022年9月	无	5,000,000.00	5,000,000.00	0.00	0.00%	
34	唐山海泰新能源科技股份有限公司	2022年3月	2022年9月	无	5,000,000.00	5,000,000.00	0.00	0.00%	
35	唐山海泰新能源科技股份有限公司	2022年3月	2022年9月	无	5,000,000.00	5,000,000.00	0.00	0.00%	
36	浙江爱康光电科技有限公司	2022年3月	2022年9月	无	5,460,000.00	5,460,000.00	0.00	0.00%	
37	浙江爱康光电科技有限公司	2022年3月	2022年9月	无	3,239,964.00	3,239,964.00	0.00	0.00%	
38	唐山海泰新能源科技股份有限公司	2022年3月	2022年9月	无	5,000,000.00	5,000,000.00	0.00	0.00%	
39	唐山海泰新能源科技股份有限公司	2022年3月	2022年9月	无	1,469,300.00	1,469,300.00	0.00	0.00%	
40	唐山海泰新能源科技股份有限公司	2022年3月	2022年9月	无	5,000,000.00	5,000,000.00	0.00	0.00%	
41	唐山海泰新能源科技股份有限公司	2022年3月	2022年9月	无	5,000,000.00	5,000,000.00	0.00	0.00%	
42	唐山海泰新能源科技股份有限公司	2022年3月	2022年9月	无	5,000,000.00	5,000,000.00	0.00	0.00%	
43	唐山海泰新能源科技股份有限公司	2022年3月	2022年9月	无	2,945,000.00	2,945,000.00	0.00	0.00%	
44	唐山海泰新能源科技股份有限公司	2022年3月	2022年9月	无	5,000,000.00	5,000,000.00	0.00	0.00%	
45	唐山海泰新能源科技股份有限公司	2022年3月	2022年9月	无	5,000,000.00	5,000,000.00	0.00	0.00%	
46	唐山海泰新能源科技股份有限公司	2022年3月	2022年9月	无	5,000,000.00	5,000,000.00	0.00	0.00%	
47	唐山海泰新能源科技股份有限公司	2022年3月	2022年9月	无	5,000,000.00	5,000,000.00	0.00	0.00%	
48	唐山海泰新能源科技股份有限公司	2022年3月	2022年9月	无	5,000,000.00	5,000,000.00	0.00	0.00%	
49	浙江爱康光电科技有限公司	2022年4月	2022年10月	无	2,099,000.00	2,099,000.00	0.00	0.00%	
50	浙江爱康光电科技有限公司	2022年4月	2022年10月	无	2,189,000.00	2,189,000.00	0.00	0.00%	
51	浙江爱康光电科技有限公司	2022年4月	2022年10月	无	2,000,000.00	2,000,000.00	0.00	0.00%	
52	浙江爱康光电科技有限公司	2022年4月	2022年10月	无	2,000,000.00	2,000,000.00	0.00	0.00%	



# 应付票据评估明细表

评估基准日：2022年8月31日

表5-4

共67页，第29页

金额单位：人民币元

被评估单位：浙商中拓集团电力科技有限公司

序号	户名（结算对象）	发生日期	到期日	票面利率%	账面价值	评估价值	增值额	增值率	备注
53	浙江爱康光电科技有限公司	2022年4月	2022年10月	无	2,000,000.00	2,000,000.00	0.00	0.00%	
54	浙江爱康光电科技有限公司	2022年4月	2022年10月	无	2,000,000.00	2,000,000.00	0.00	0.00%	
55	浙江爱康光电科技有限公司	2022年4月	2022年10月	无	2,000,000.00	2,000,000.00	0.00	0.00%	
56	浙江爱康光电科技有限公司	2022年4月	2022年10月	无	2,000,000.00	2,000,000.00	0.00	0.00%	
57	唐山海泰新能源科技股份有限公司	2022年4月	2022年10月	无	2,938,000.00	2,938,000.00	0.00	0.00%	
58	唐山海泰新能源科技股份有限公司	2022年4月	2022年10月	无	3,503,000.00	3,503,000.00	0.00	0.00%	
59	唐山海泰新能源科技股份有限公司	2022年4月	2022年10月	无	5,000,000.00	5,000,000.00	0.00	0.00%	
60	唐山海泰新能源科技股份有限公司	2022年4月	2022年10月	无	5,000,000.00	5,000,000.00	0.00	0.00%	
61	唐山海泰新能源科技股份有限公司	2022年4月	2022年10月	无	5,000,000.00	5,000,000.00	0.00	0.00%	
62	唐山海泰新能源科技股份有限公司	2022年4月	2022年10月	无	5,000,000.00	5,000,000.00	0.00	0.00%	
63	唐山海泰新能源科技股份有限公司	2022年4月	2022年10月	无	5,000,000.00	5,000,000.00	0.00	0.00%	
64	唐山海泰新能源科技股份有限公司	2022年4月	2022年10月	无	5,000,000.00	5,000,000.00	0.00	0.00%	
65	唐山海泰新能源科技股份有限公司	2022年4月	2022年10月	无	5,000,000.00	5,000,000.00	0.00	0.00%	
66	唐山海泰新能源科技股份有限公司	2022年4月	2022年10月	无	5,000,000.00	5,000,000.00	0.00	0.00%	
67	唐山海泰新能源科技股份有限公司	2022年4月	2022年10月	无	5,000,000.00	5,000,000.00	0.00	0.00%	
68	隆基乐叶光伏科技有限公司	2022年4月	2022年10月	无	3,000,000.00	3,000,000.00	0.00	0.00%	
69	隆基乐叶光伏科技有限公司	2022年4月	2022年10月	无	2,528,000.00	2,528,000.00	0.00	0.00%	
70	通威太阳能（眉山）有限公司	2022年4月	2022年10月	无	10,000,000.00	10,000,000.00	0.00	0.00%	
71	通威太阳能（眉山）有限公司	2022年4月	2022年10月	无	10,000,000.00	10,000,000.00	0.00	0.00%	
72	通威太阳能（眉山）有限公司	2022年4月	2022年10月	无	5,000,000.00	5,000,000.00	0.00	0.00%	
73	浙江爱旭太阳能科技有限公司	2022年4月	2022年10月	无	5,000,000.00	5,000,000.00	0.00	0.00%	
74	浙江爱旭太阳能科技有限公司	2022年4月	2022年10月	无	10,000,000.00	10,000,000.00	0.00	0.00%	
75	浙江爱旭太阳能科技有限公司	2022年4月	2022年10月	无	10,000,000.00	10,000,000.00	0.00	0.00%	
76	隆基绿能科技股份有限公司	2022年4月	2022年10月	无	4,398,000.00	4,398,000.00	0.00	0.00%	
77	隆基绿能科技股份有限公司	2022年4月	2022年10月	无	10,000,000.00	10,000,000.00	0.00	0.00%	
78	隆基绿能科技股份有限公司	2022年4月	2022年10月	无	10,000,000.00	10,000,000.00	0.00	0.00%	

# 应付票据评估明细表

评估基准日：2022年8月31日

表5-4

共67页，第30页

金额单位：人民币元

被评估单位：浙商中拓集团电力科技有限公司

序号	户名（结算对象）	发生日期	到期日	票面利率%	账面价值	评估价值	增值额	增值率	备注
79	隆基绿能科技股份有限公司	2022年4月	2022年10月	无	10,000,000.00	10,000,000.00	0.00	0.00%	
80	隆基绿能科技股份有限公司	2022年4月	2022年10月	无	10,000,000.00	10,000,000.00	0.00	0.00%	
81	隆基绿能科技股份有限公司	2022年4月	2022年10月	无	10,000,000.00	10,000,000.00	0.00	0.00%	
82	隆基绿能科技股份有限公司	2022年4月	2022年10月	无	10,000,000.00	10,000,000.00	0.00	0.00%	
83	广东高景太阳能科技有限公司	2022年4月	2022年10月	无	10,000,000.00	10,000,000.00	0.00	0.00%	
84	广东高景太阳能科技有限公司	2022年4月	2022年10月	无	10,000,000.00	10,000,000.00	0.00	0.00%	
85	广东高景太阳能科技有限公司	2022年4月	2022年10月	无	9,603,259.00	9,603,259.00	0.00	0.00%	
86	宜春宇泽新能源有限公司	2022年4月	2022年10月	无	5,000,000.00	5,000,000.00	0.00	0.00%	
87	宜春宇泽新能源有限公司	2022年4月	2022年10月	无	5,000,000.00	5,000,000.00	0.00	0.00%	
88	宜春宇泽新能源有限公司	2022年4月	2022年10月	无	500,000.00	500,000.00	0.00	0.00%	
89	宜春宇泽新能源有限公司	2022年4月	2022年10月	无	4,000,000.00	4,000,000.00	0.00	0.00%	
90	宜春宇泽新能源有限公司	2022年4月	2022年10月	无	4,000,000.00	4,000,000.00	0.00	0.00%	
91	宜春宇泽新能源有限公司	2022年4月	2022年10月	无	500,000.00	500,000.00	0.00	0.00%	
92	通威太阳能（眉山）有限公司	2022年4月	2022年10月	无	8,646,741.00	8,646,741.00	0.00	0.00%	
93	通威太阳能（金堂）有限公司	2022年4月	2022年10月	无	8,750,000.00	8,750,000.00	0.00	0.00%	
94	通威太阳能（金堂）有限公司	2022年4月	2022年10月	无	10,000,000.00	10,000,000.00	0.00	0.00%	
95	通威太阳能（金堂）有限公司	2022年4月	2022年10月	无	10,000,000.00	10,000,000.00	0.00	0.00%	
96	隆基绿能科技股份有限公司	2022年4月	2022年10月	无	1,257,984.00	1,257,984.00	0.00	0.00%	
97	通威太阳能（眉山）有限公司	2022年4月	2022年10月	无	10,800,000.00	10,800,000.00	0.00	0.00%	
98	通威太阳能（眉山）有限公司	2022年4月	2022年10月	无	10,000,000.00	10,000,000.00	0.00	0.00%	
99	通威太阳能（眉山）有限公司	2022年4月	2022年10月	无	10,000,000.00	10,000,000.00	0.00	0.00%	
100	通威太阳能（眉山）有限公司	2022年4月	2022年10月	无	10,000,000.00	10,000,000.00	0.00	0.00%	
101	宜春宇泽新能源有限公司	2022年4月	2022年10月	无	500,000.00	500,000.00	0.00	0.00%	
102	宜春宇泽新能源有限公司	2022年4月	2022年10月	无	500,000.00	500,000.00	0.00	0.00%	
103	宜春宇泽新能源有限公司	2022年4月	2022年10月	无	5,000,000.00	5,000,000.00	0.00	0.00%	
104	宜春宇泽新能源有限公司	2022年4月	2022年10月	无	5,000,000.00	5,000,000.00	0.00	0.00%	



# 应付票据评估明细表

评估基准日：2022年8月31日

表5-4

共67页，第31页

金额单位：人民币元

被评估单位：浙商中拓集团电力科技有限公司

序号	户名（结算对象）	发生日期	到期日	票面利率%	账面价值	评估价值	增值额	增值率	备注
105	宜春宇泽新能源有限公司	2022年4月	2022年10月	无	4,000,000.00	4,000,000.00	0.00	0.00%	
106	宜春宇泽新能源有限公司	2022年4月	2022年10月	无	4,000,000.00	4,000,000.00	0.00	0.00%	
107	广东高景太阳能科技有限公司	2022年4月	2022年10月	无	17,077,520.00	17,077,520.00	0.00	0.00%	
108	广东高景太阳能科技有限公司	2022年4月	2022年10月	无	10,000,000.00	10,000,000.00	0.00	0.00%	
109	广东高景太阳能科技有限公司	2022年4月	2022年10月	无	10,000,000.00	10,000,000.00	0.00	0.00%	
110	隆基绿能科技股份有限公司	2022年4月	2022年10月	无	14,492,480.00	14,492,480.00	0.00	0.00%	
111	隆基绿能科技股份有限公司	2022年4月	2022年10月	无	10,000,000.00	10,000,000.00	0.00	0.00%	
112	隆基绿能科技股份有限公司	2022年4月	2022年10月	无	10,000,000.00	10,000,000.00	0.00	0.00%	
113	广东高景太阳能科技有限公司	2022年4月	2022年10月	无	8,417,280.00	8,417,280.00	0.00	0.00%	
114	隆基乐叶光伏科技有限公司	2022年4月	2022年10月	无	5,000,000.00	5,000,000.00	0.00	0.00%	
115	隆基乐叶光伏科技有限公司	2022年4月	2022年10月	无	5,000,000.00	5,000,000.00	0.00	0.00%	
116	隆基乐叶光伏科技有限公司	2022年4月	2022年10月	无	5,000,000.00	5,000,000.00	0.00	0.00%	
117	隆基乐叶光伏科技有限公司	2022年4月	2022年10月	无	5,000,000.00	5,000,000.00	0.00	0.00%	
118	隆基乐叶光伏科技有限公司	2022年4月	2022年10月	无	5,000,000.00	5,000,000.00	0.00	0.00%	
119	隆基乐叶光伏科技有限公司	2022年4月	2022年10月	无	5,000,000.00	5,000,000.00	0.00	0.00%	
120	隆基乐叶光伏科技有限公司	2022年4月	2022年10月	无	5,000,000.00	5,000,000.00	0.00	0.00%	
121	隆基乐叶光伏科技有限公司	2022年4月	2022年10月	无	5,000,000.00	5,000,000.00	0.00	0.00%	
122	隆基乐叶光伏科技有限公司	2022年4月	2022年10月	无	5,000,000.00	5,000,000.00	0.00	0.00%	
123	隆基乐叶光伏科技有限公司	2022年4月	2022年10月	无	5,000,000.00	5,000,000.00	0.00	0.00%	
124	隆基乐叶光伏科技有限公司	2022年4月	2022年10月	无	5,000,000.00	5,000,000.00	0.00	0.00%	
125	隆基乐叶光伏科技有限公司	2022年4月	2022年10月	无	5,000,000.00	5,000,000.00	0.00	0.00%	
126	隆基乐叶光伏科技有限公司	2022年4月	2022年10月	无	5,000,000.00	5,000,000.00	0.00	0.00%	
127	隆基乐叶光伏科技有限公司	2022年4月	2022年10月	无	5,000,000.00	5,000,000.00	0.00	0.00%	
128	隆基乐叶光伏科技有限公司	2022年4月	2022年10月	无	5,000,000.00	5,000,000.00	0.00	0.00%	
129	隆基乐叶光伏科技有限公司	2022年4月	2022年10月	无	5,000,000.00	5,000,000.00	0.00	0.00%	
130	隆基乐叶光伏科技有限公司	2022年4月	2022年10月	无	5,000,000.00	5,000,000.00	0.00	0.00%	



# 应付票据评估明细表

评估基准日：2022年8月31日

表5-4  
共67页，第32页  
金额单位：人民币元

被评估单位：浙商中拓集团电力科技有限公司

序号	户名（结算对象）	发生日期	到期日	票面利率%	账面价值	评估价值	增值额	增值率	备注
131	隆基乐叶光伏科技有限公司	2022年4月	2022年10月	无	5,000,000.00	5,000,000.00	0.00	0.00%	
132	隆基乐叶光伏科技有限公司	2022年4月	2022年10月	无	5,000,000.00	5,000,000.00	0.00	0.00%	
133	隆基乐叶光伏科技有限公司	2022年4月	2022年10月	无	5,000,000.00	5,000,000.00	0.00	0.00%	
134	隆基乐叶光伏科技有限公司	2022年4月	2022年10月	无	5,000,000.00	5,000,000.00	0.00	0.00%	
135	隆基乐叶光伏科技有限公司	2022年4月	2022年10月	无	5,000,000.00	5,000,000.00	0.00	0.00%	
136	隆基乐叶光伏科技有限公司	2022年4月	2022年10月	无	5,000,000.00	5,000,000.00	0.00	0.00%	
137	隆基乐叶光伏科技有限公司	2022年4月	2022年10月	无	5,000,000.00	5,000,000.00	0.00	0.00%	
138	隆基乐叶光伏科技有限公司	2022年4月	2022年10月	无	5,000,000.00	5,000,000.00	0.00	0.00%	
139	隆基乐叶光伏科技有限公司	2022年4月	2022年10月	无	2,115,000.00	2,115,000.00	0.00	0.00%	
140	隆基乐叶光伏科技有限公司	2022年4月	2022年10月	无	4,758,000.00	4,758,000.00	0.00	0.00%	
141	隆基乐叶光伏科技有限公司	2022年4月	2022年10月	无	3,000,000.00	3,000,000.00	0.00	0.00%	
142	隆基乐叶光伏科技有限公司	2022年4月	2022年10月	无	105,720.00	105,720.00	0.00	0.00%	
143	晶澳太阳能科技股份有限公司	2022年4月	2022年10月	无	5,000,000.00	5,000,000.00	0.00	0.00%	
144	晶澳太阳能科技股份有限公司	2022年4月	2022年10月	无	5,000,000.00	5,000,000.00	0.00	0.00%	
145	晶澳太阳能科技股份有限公司	2022年4月	2022年10月	无	5,000,000.00	5,000,000.00	0.00	0.00%	
146	晶澳太阳能科技股份有限公司	2022年4月	2022年10月	无	1,604,000.00	1,604,000.00	0.00	0.00%	
147	江苏润阳世纪光伏科技有限公司	2022年4月	2022年10月	无	5,000,000.00	5,000,000.00	0.00	0.00%	
148	江苏润阳世纪光伏科技有限公司	2022年4月	2022年10月	无	2,702,200.00	2,702,200.00	0.00	0.00%	
149	天津爱旭太阳能科技有限公司	2022年4月	2022年10月	无	5,000,000.00	5,000,000.00	0.00	0.00%	
150	天津爱旭太阳能科技有限公司	2022年4月	2022年10月	无	5,000,000.00	5,000,000.00	0.00	0.00%	
151	天津爱旭太阳能科技有限公司	2022年4月	2022年10月	无	5,000,000.00	5,000,000.00	0.00	0.00%	
152	天津爱旭太阳能科技有限公司	2022年4月	2022年10月	无	5,000,000.00	5,000,000.00	0.00	0.00%	
153	天津爱旭太阳能科技有限公司	2022年4月	2022年10月	无	1,450,000.00	1,450,000.00	0.00	0.00%	
154	乳源东阳光新能源材料有限公司	2022年4月	2022年10月	无	5,000,000.00	5,000,000.00	0.00	0.00%	
155	乳源东阳光新能源材料有限公司	2022年4月	2022年10月	无	1,100,800.00	1,100,800.00	0.00	0.00%	
156	安徽锂享新能源科技有限公司	2022年4月	2022年10月	无	4,747,000.00	4,747,000.00	0.00	0.00%	

# 应付票据评估明细表

评估基准日：2022年8月31日

表5-4

共67页，第33页

金额单位：人民币元

被评估单位：浙商中拓集团电力科技有限公司

序号	户名（结算对象）	发生日期	到期日	票面利率%	账面价值	评估价值	增值额	增值率	备注
157	江苏润阳悦达光伏科技有限公司	2022年4月	2022年10月	无	5,000,000.00	5,000,000.00	0.00	0.00%	
158	江苏润阳悦达光伏科技有限公司	2022年4月	2022年10月	无	5,000,000.00	5,000,000.00	0.00	0.00%	
159	江苏润阳悦达光伏科技有限公司	2022年4月	2022年10月	无	3,868,200.00	3,868,200.00	0.00	0.00%	
160	江苏润阳悦达光伏科技有限公司	2022年4月	2022年10月	无	4,131,800.00	4,131,800.00	0.00	0.00%	
161	江苏润阳世纪光伏科技有限公司	2022年4月	2022年10月	无	5,000,000.00	5,000,000.00	0.00	0.00%	
162	江苏润阳世纪光伏科技有限公司	2022年4月	2022年10月	无	5,000,000.00	5,000,000.00	0.00	0.00%	
163	江苏润阳世纪光伏科技有限公司	2022年4月	2022年10月	无	297,800.00	297,800.00	0.00	0.00%	
164	宜春宇泽新能源有限公司	2022年4月	2022年10月	无	4,000,000.00	4,000,000.00	0.00	0.00%	
165	宜春宇泽新能源有限公司	2022年4月	2022年10月	无	1,202,200.00	1,202,200.00	0.00	0.00%	
166	宜春宇泽新能源有限公司	2022年4月	2022年10月	无	5,000,000.00	5,000,000.00	0.00	0.00%	
167	宜春宇泽新能源有限公司	2022年4月	2022年10月	无	500,000.00	500,000.00	0.00	0.00%	
168	安徽锂享新能源科技有限公司	2022年4月	2022年10月	无	696,000.00	696,000.00	0.00	0.00%	
169	安徽锂享新能源科技有限公司	2022年4月	2022年10月	无	4,000,000.00	4,000,000.00	0.00	0.00%	
170	宜春宇泽新能源有限公司	2022年4月	2022年10月	无	3,297,800.00	3,297,800.00	0.00	0.00%	
171	宜春宇泽新能源有限公司	2022年4月	2022年10月	无	5,000,000.00	5,000,000.00	0.00	0.00%	
172	晶澳太阳能科技股份有限公司	2022年4月	2022年10月	无	5,798,200.00	5,798,200.00	0.00	0.00%	
173	隆基乐叶光伏科技有限公司	2022年4月	2022年10月	无	1,808,000.00	1,808,000.00	0.00	0.00%	
174	隆基乐叶光伏科技有限公司	2022年4月	2022年10月	无	5,000,000.00	5,000,000.00	0.00	0.00%	
175	隆基乐叶光伏科技有限公司	2022年4月	2022年10月	无	5,000,000.00	5,000,000.00	0.00	0.00%	
176	隆基乐叶光伏科技有限公司	2022年4月	2022年10月	无	5,000,000.00	5,000,000.00	0.00	0.00%	
177	隆基乐叶光伏科技有限公司	2022年4月	2022年10月	无	5,000,000.00	5,000,000.00	0.00	0.00%	
178	隆基乐叶光伏科技有限公司	2022年4月	2022年10月	无	5,000,000.00	5,000,000.00	0.00	0.00%	
179	隆基乐叶光伏科技有限公司	2022年4月	2022年10月	无	5,000,000.00	5,000,000.00	0.00	0.00%	
180	隆基乐叶光伏科技有限公司	2022年4月	2022年10月	无	5,000,000.00	5,000,000.00	0.00	0.00%	
181	隆基乐叶光伏科技有限公司	2022年4月	2022年10月	无	5,000,000.00	5,000,000.00	0.00	0.00%	
182	隆基乐叶光伏科技有限公司	2022年4月	2022年10月	无	5,000,000.00	5,000,000.00	0.00	0.00%	



# 应付票据评估明细表

评估基准日：2022年8月31日

表5-4

共67页，第34页

金额单位：人民币元

被评估单位：浙商中拓集团电力科技有限公司

序号	户名（结算对象）	发生日期	到期日	票面利率%	账面价值	评估价值	增值额	增值率	备注
183	隆基乐叶光伏科技有限公司	2022年4月	2022年10月	无	5,000,000.00	5,000,000.00	0.00	0.00%	
184	隆基乐叶光伏科技有限公司	2022年4月	2022年10月	无	5,000,000.00	5,000,000.00	0.00	0.00%	
185	隆基乐叶光伏科技有限公司	2022年4月	2022年10月	无	5,000,000.00	5,000,000.00	0.00	0.00%	
186	隆基乐叶光伏科技有限公司	2022年4月	2022年10月	无	5,000,000.00	5,000,000.00	0.00	0.00%	
187	中环艾能(高邮)能源科技有限公司	2022年4月	2022年10月	无	9,680,000.00	9,680,000.00	0.00	0.00%	
188	中环艾能(高邮)能源科技有限公司	2022年4月	2022年10月	无	5,000,000.00	5,000,000.00	0.00	0.00%	
189	中环艾能(高邮)能源科技有限公司	2022年4月	2022年10月	无	5,000,000.00	5,000,000.00	0.00	0.00%	
190	唐山海泰新能源科技股份有限公司	2022年4月	2022年10月	无	4,152,000.00	4,152,000.00	0.00	0.00%	
191	唐山海泰新能源科技股份有限公司	2022年4月	2022年10月	无	3,542,200.00	3,542,200.00	0.00	0.00%	
192	唐山海泰新能源科技股份有限公司	2022年4月	2022年10月	无	5,000,000.00	5,000,000.00	0.00	0.00%	
193	唐山海泰新能源科技股份有限公司	2022年4月	2022年10月	无	5,000,000.00	5,000,000.00	0.00	0.00%	
194	唐山海泰新能源科技股份有限公司	2022年4月	2022年10月	无	5,000,000.00	5,000,000.00	0.00	0.00%	
195	唐山海泰新能源科技股份有限公司	2022年4月	2022年10月	无	5,000,000.00	5,000,000.00	0.00	0.00%	
196	唐山海泰新能源科技股份有限公司	2022年4月	2022年10月	无	5,000,000.00	5,000,000.00	0.00	0.00%	
197	唐山海泰新能源科技股份有限公司	2022年4月	2022年10月	无	5,000,000.00	5,000,000.00	0.00	0.00%	
198	唐山海泰新能源科技股份有限公司	2022年4月	2022年10月	无	5,000,000.00	5,000,000.00	0.00	0.00%	
199	唐山海泰新能源科技股份有限公司	2022年4月	2022年10月	无	5,000,000.00	5,000,000.00	0.00	0.00%	
200	晶澳太阳能科技股份有限公司	2022年4月	2022年10月	无	2,409,800.00	2,409,800.00	0.00	0.00%	
201	晶澳太阳能科技股份有限公司	2022年4月	2022年10月	无	5,000,000.00	5,000,000.00	0.00	0.00%	
202	晶澳太阳能科技股份有限公司	2022年4月	2022年10月	无	5,000,000.00	5,000,000.00	0.00	0.00%	
203	晶澳太阳能科技股份有限公司	2022年4月	2022年10月	无	5,000,000.00	5,000,000.00	0.00	0.00%	
204	晶澳太阳能科技股份有限公司	2022年4月	2022年10月	无	5,000,000.00	5,000,000.00	0.00	0.00%	
205	晶澳太阳能科技股份有限公司	2022年4月	2022年10月	无	5,000,000.00	5,000,000.00	0.00	0.00%	
206	唐山海泰新能源科技股份有限公司	2022年4月	2022年10月	无	3,652,000.00	3,652,000.00	0.00	0.00%	
207	唐山海泰新能源科技股份有限公司	2022年4月	2022年10月	无	4,718,000.00	4,718,000.00	0.00	0.00%	
208	唐山海泰新能源科技股份有限公司	2022年4月	2022年10月	无	5,000,000.00	5,000,000.00	0.00	0.00%	



# 应付票据评估明细表

评估基准日：2022年8月31日

表5-4

共67页，第35页

金额单位：人民币元

被评估单位：浙商中拓集团电力科技有限公司

序号	户名（结算对象）	发生日期	到期日	票面利率%	账面价值	评估价值	增值额	增值率	备注
209	唐山海泰新能科技股份有限公司	2022年4月	2022年10月	无	5,000,000.00	5,000,000.00	0.00	0.00%	
210	唐山海泰新能科技股份有限公司	2022年4月	2022年10月	无	5,000,000.00	5,000,000.00	0.00	0.00%	
211	唐山海泰新能科技股份有限公司	2022年4月	2022年10月	无	5,000,000.00	5,000,000.00	0.00	0.00%	
212	唐山海泰新能科技股份有限公司	2022年4月	2022年10月	无	5,000,000.00	5,000,000.00	0.00	0.00%	
213	唐山海泰新能科技股份有限公司	2022年4月	2022年10月	无	5,000,000.00	5,000,000.00	0.00	0.00%	
214	唐山海泰新能科技股份有限公司	2022年4月	2022年10月	无	5,000,000.00	5,000,000.00	0.00	0.00%	
215	唐山海泰新能科技股份有限公司	2022年4月	2022年10月	无	5,000,000.00	5,000,000.00	0.00	0.00%	
216	唐山海泰新能科技股份有限公司	2022年4月	2022年10月	无	5,000,000.00	5,000,000.00	0.00	0.00%	
217	唐山海泰新能科技股份有限公司	2022年4月	2022年10月	无	5,000,000.00	5,000,000.00	0.00	0.00%	
218	唐山海泰新能科技股份有限公司	2022年4月	2022年10月	无	5,000,000.00	5,000,000.00	0.00	0.00%	
219	唐山海泰新能科技股份有限公司	2022年4月	2022年10月	无	5,000,000.00	5,000,000.00	0.00	0.00%	
220	唐山海泰新能科技股份有限公司	2022年4月	2022年10月	无	5,000,000.00	5,000,000.00	0.00	0.00%	
221	宜春宇泽新能源有限公司	2022年5月	2022年11月	无	5,000,000.00	5,000,000.00	0.00	0.00%	
222	宜春宇泽新能源有限公司	2022年5月	2022年11月	无	5,000,000.00	5,000,000.00	0.00	0.00%	
223	宜春宇泽新能源有限公司	2022年5月	2022年11月	无	2,249,000.00	2,249,000.00	0.00	0.00%	
224	唐山海泰新能科技股份有限公司	2022年5月	2022年11月	无	1,652,000.00	1,652,000.00	0.00	0.00%	
225	唐山海泰新能科技股份有限公司	2022年5月	2022年11月	无	5,000,000.00	5,000,000.00	0.00	0.00%	
226	唐山海泰新能科技股份有限公司	2022年5月	2022年11月	无	5,000,000.00	5,000,000.00	0.00	0.00%	
227	唐山海泰新能科技股份有限公司	2022年5月	2022年11月	无	5,000,000.00	5,000,000.00	0.00	0.00%	
228	隆基乐叶光伏科技有限公司	2022年5月	2022年11月	无	1,702,000.00	1,702,000.00	0.00	0.00%	
229	隆基乐叶光伏科技有限公司	2022年5月	2022年11月	无	5,000,000.00	5,000,000.00	0.00	0.00%	
230	隆基乐叶光伏科技有限公司	2022年5月	2022年11月	无	5,000,000.00	5,000,000.00	0.00	0.00%	
231	隆基乐叶光伏科技有限公司	2022年5月	2022年11月	无	5,000,000.00	5,000,000.00	0.00	0.00%	
232	晶澳太阳能科技股份有限公司	2022年5月	2022年11月	无	5,000,000.00	5,000,000.00	0.00	0.00%	
233	晶澳太阳能科技股份有限公司	2022年5月	2022年11月	无	5,054,000.00	5,054,000.00	0.00	0.00%	
234	晶澳太阳能科技股份有限公司	2022年5月	2022年11月	无	5,000,000.00	5,000,000.00	0.00	0.00%	

# 应付票据评估明细表

评估基准日：2022年8月31日

表5-4

共67页，第36页  
金额单位：人民币元

被评估单位：浙商中拓集团电力科技有限公司

序号	户名（结算对象）	发生日期	到期日	票面利率%	账面价值	评估价值	增值额	增值率	备注
235	乳源东阳光新能源材料有限公司	2022年5月	2022年11月	无	5,596,000.00	5,596,000.00	0.00	0.00%	
236	乳源东阳光新能源材料有限公司	2022年5月	2022年11月	无	5,000,000.00	5,000,000.00	0.00	0.00%	
237	隆基绿能科技股份有限公司	2022年5月	2022年11月	无	317,000.00	317,000.00	0.00	0.00%	
238	通威太阳能（眉山）有限公司	2022年5月	2022年11月	无	2,000,000.00	2,000,000.00	0.00	0.00%	
239	通威太阳能（眉山）有限公司	2022年5月	2022年11月	无	2,000,000.00	2,000,000.00	0.00	0.00%	
240	通威太阳能（眉山）有限公司	2022年5月	2022年11月	无	2,000,000.00	2,000,000.00	0.00	0.00%	
241	通威太阳能（眉山）有限公司	2022年5月	2022年11月	无	2,000,000.00	2,000,000.00	0.00	0.00%	
242	通威太阳能（眉山）有限公司	2022年5月	2022年11月	无	2,000,000.00	2,000,000.00	0.00	0.00%	
243	通威太阳能（眉山）有限公司	2022年5月	2022年11月	无	2,000,000.00	2,000,000.00	0.00	0.00%	
244	通威太阳能（眉山）有限公司	2022年5月	2022年11月	无	2,000,000.00	2,000,000.00	0.00	0.00%	
245	通威太阳能（眉山）有限公司	2022年5月	2022年11月	无	2,000,000.00	2,000,000.00	0.00	0.00%	
246	通威太阳能（眉山）有限公司	2022年5月	2022年11月	无	2,000,000.00	2,000,000.00	0.00	0.00%	
247	通威太阳能（眉山）有限公司	2022年5月	2022年11月	无	2,000,000.00	2,000,000.00	0.00	0.00%	
248	通威太阳能（眉山）有限公司	2022年5月	2022年11月	无	2,000,000.00	2,000,000.00	0.00	0.00%	
249	通威太阳能（眉山）有限公司	2022年5月	2022年11月	无	2,000,000.00	2,000,000.00	0.00	0.00%	
250	浙江爱旭太阳能科技有限公司	2022年5月	2022年11月	无	4,700,000.00	4,700,000.00	0.00	0.00%	
251	浙江爱旭太阳能科技有限公司	2022年5月	2022年11月	无	10,000,000.00	10,000,000.00	0.00	0.00%	
252	浙江爱旭太阳能科技有限公司	2022年5月	2022年11月	无	10,000,000.00	10,000,000.00	0.00	0.00%	
253	浙江爱旭太阳能科技有限公司	2022年5月	2022年11月	无	10,000,000.00	10,000,000.00	0.00	0.00%	
254	通威太阳能（眉山）有限公司	2022年5月	2022年11月	无	6,000,000.00	6,000,000.00	0.00	0.00%	
255	通威太阳能（眉山）有限公司	2022年5月	2022年11月	无	10,000,000.00	10,000,000.00	0.00	0.00%	
256	通威太阳能（眉山）有限公司	2022年5月	2022年11月	无	10,000,000.00	10,000,000.00	0.00	0.00%	
257	浙江爱旭太阳能科技有限公司	2022年5月	2022年11月	无	10,000,000.00	10,000,000.00	0.00	0.00%	
258	浙江爱旭太阳能科技有限公司	2022年5月	2022年11月	无	10,000,000.00	10,000,000.00	0.00	0.00%	
259	浙江爱旭太阳能科技有限公司	2022年5月	2022年11月	无	10,000,000.00	10,000,000.00	0.00	0.00%	
260	浙江爱旭太阳能科技有限公司	2022年5月	2022年11月	无	1,300,000.00	1,300,000.00	0.00	0.00%	



# 应付票据评估明细表

评估基准日：2022年8月31日

表5-4

共67页，第37页

金额单位：人民币元

被评估单位：浙商中拓集团电力科技有限公司

序号	户名（结算对象）	发生日期	到期日	票面利率%	账面价值	评估价值	增值额	增值率	备注
261	隆基乐叶光伏科技有限公司	2022年5月	2022年11月	无	3,404,000.00	3,404,000.00	0.00	0.00%	
262	唐山海泰新能科技股份有限公司	2022年5月	2022年11月	无	1,652,000.00	1,652,000.00	0.00	0.00%	
263	弘元新材料（包头）有限公司	2022年5月	2022年11月	无	5,000,000.00	5,000,000.00	0.00	0.00%	
264	弘元新材料（包头）有限公司	2022年5月	2022年11月	无	5,000,000.00	5,000,000.00	0.00	0.00%	
265	弘元新材料（包头）有限公司	2022年5月	2022年11月	无	5,000,000.00	5,000,000.00	0.00	0.00%	
266	弘元新材料（包头）有限公司	2022年5月	2022年11月	无	5,000,000.00	5,000,000.00	0.00	0.00%	
267	弘元新材料（包头）有限公司	2022年5月	2022年11月	无	5,000,000.00	5,000,000.00	0.00	0.00%	
268	弘元新材料（包头）有限公司	2022年5月	2022年11月	无	5,000,000.00	5,000,000.00	0.00	0.00%	
269	弘元新材料（包头）有限公司	2022年5月	2022年11月	无	3,900,000.00	3,900,000.00	0.00	0.00%	
270	宜春宇泽新能源有限公司	2022年5月	2022年11月	无	5,000,000.00	5,000,000.00	0.00	0.00%	
271	宜春宇泽新能源有限公司	2022年5月	2022年11月	无	4,000,000.00	4,000,000.00	0.00	0.00%	
272	宜春宇泽新能源有限公司	2022年5月	2022年11月	无	500,000.00	500,000.00	0.00	0.00%	
273	宜春宇泽新能源有限公司	2022年5月	2022年11月	无	500,000.00	500,000.00	0.00	0.00%	
274	浙江爱康光电科技有限公司	2022年5月	2022年11月	无	3,189,000.00	3,189,000.00	0.00	0.00%	
275	浙江爱康光电科技有限公司	2022年5月	2022年11月	无	5,000,000.00	5,000,000.00	0.00	0.00%	
276	隆基乐叶光伏科技有限公司	2022年5月	2022年11月	无	5,000,000.00	5,000,000.00	0.00	0.00%	
277	隆基乐叶光伏科技有限公司	2022年5月	2022年11月	无	5,000,000.00	5,000,000.00	0.00	0.00%	
278	隆基乐叶光伏科技有限公司	2022年5月	2022年11月	无	5,000,000.00	5,000,000.00	0.00	0.00%	
279	隆基乐叶光伏科技有限公司	2022年5月	2022年11月	无	5,000,000.00	5,000,000.00	0.00	0.00%	
280	隆基乐叶光伏科技有限公司	2022年5月	2022年11月	无	5,000,000.00	5,000,000.00	0.00	0.00%	
281	隆基乐叶光伏科技有限公司	2022年5月	2022年11月	无	5,000,000.00	5,000,000.00	0.00	0.00%	
282	隆基乐叶光伏科技有限公司	2022年5月	2022年11月	无	5,000,000.00	5,000,000.00	0.00	0.00%	
283	隆基乐叶光伏科技有限公司	2022年5月	2022年11月	无	5,000,000.00	5,000,000.00	0.00	0.00%	
284	隆基乐叶光伏科技有限公司	2022年5月	2022年11月	无	5,000,000.00	5,000,000.00	0.00	0.00%	
285	隆基乐叶光伏科技有限公司	2022年5月	2022年11月	无	5,000,000.00	5,000,000.00	0.00	0.00%	
286	隆基乐叶光伏科技有限公司	2022年5月	2022年11月	无	5,000,000.00	5,000,000.00	0.00	0.00%	



# 应付票据评估明细表

评估基准日：2022年8月31日

表5-4

共67页，第38页  
金额单位：人民币元

被评估单位：浙商中拓集团电力科技有限公司

序号	户名（结算对象）	发生日期	到期日	票面利率%	账面价值	评估价值	增值额	增值率	备注
287	隆基乐叶光伏科技有限公司	2022年5月	2022年11月	无	5,000,000.00	5,000,000.00	0.00	0.00%	
288	隆基乐叶光伏科技有限公司	2022年5月	2022年11月	无	4,000,000.00	4,000,000.00	0.00	0.00%	
289	隆基乐叶光伏科技有限公司	2022年5月	2022年11月	无	3,404,000.00	3,404,000.00	0.00	0.00%	
290	唐山海泰新能科技股份有限公司	2022年5月	2022年11月	无	5,000,000.00	5,000,000.00	0.00	0.00%	
291	唐山海泰新能科技股份有限公司	2022年5月	2022年11月	无	5,000,000.00	5,000,000.00	0.00	0.00%	
292	唐山海泰新能科技股份有限公司	2022年5月	2022年11月	无	5,000,000.00	5,000,000.00	0.00	0.00%	
293	唐山海泰新能科技股份有限公司	2022年5月	2022年11月	无	5,000,000.00	5,000,000.00	0.00	0.00%	
294	唐山海泰新能科技股份有限公司	2022年5月	2022年11月	无	4,407,000.00	4,407,000.00	0.00	0.00%	
295	唐山海泰新能科技股份有限公司	2022年5月	2022年11月	无	3,625,000.00	3,625,000.00	0.00	0.00%	
296	唐山海泰新能科技股份有限公司	2022年5月	2022年11月	无	5,000,000.00	5,000,000.00	0.00	0.00%	
297	唐山海泰新能科技股份有限公司	2022年5月	2022年11月	无	5,000,000.00	5,000,000.00	0.00	0.00%	
298	唐山海泰新能科技股份有限公司	2022年5月	2022年11月	无	593,000.00	593,000.00	0.00	0.00%	
299	唐山海泰新能科技股份有限公司	2022年5月	2022年11月	无	1,813,000.00	1,813,000.00	0.00	0.00%	
300	东方日升新能源股份有限公司	2022年5月	2022年11月	无	510,000.00	510,000.00	0.00	0.00%	
301	浙江爱康光电科技有限公司	2022年5月	2022年11月	无	4,000,000.00	4,000,000.00	0.00	0.00%	
302	浙江爱康光电科技有限公司	2022年5月	2022年11月	无	4,189,000.00	4,189,000.00	0.00	0.00%	
303	隆基乐叶光伏科技有限公司	2022年5月	2022年11月	无	1,862,000.00	1,862,000.00	0.00	0.00%	
304	隆基乐叶光伏科技有限公司	2022年5月	2022年11月	无	3,404,000.00	3,404,000.00	0.00	0.00%	
305	隆基乐叶光伏科技有限公司	2022年5月	2022年11月	无	5,000,000.00	5,000,000.00	0.00	0.00%	
306	隆基乐叶光伏科技有限公司	2022年5月	2022年11月	无	5,000,000.00	5,000,000.00	0.00	0.00%	
307	隆基乐叶光伏科技有限公司	2022年5月	2022年11月	无	5,000,000.00	5,000,000.00	0.00	0.00%	
308	隆基乐叶光伏科技有限公司	2022年5月	2022年11月	无	5,000,000.00	5,000,000.00	0.00	0.00%	
309	隆基乐叶光伏科技有限公司	2022年5月	2022年11月	无	5,000,000.00	5,000,000.00	0.00	0.00%	
310	隆基乐叶光伏科技有限公司	2022年5月	2022年11月	无	5,000,000.00	5,000,000.00	0.00	0.00%	
311	隆基乐叶光伏科技有限公司	2022年5月	2022年11月	无	5,000,000.00	5,000,000.00	0.00	0.00%	
312	唐山海泰新能科技股份有限公司	2022年5月	2022年11月	无	1,652,000.00	1,652,000.00	0.00	0.00%	

# 应付票据评估明细表

评估基准日：2022年8月31日

表5-4

共67页，第39页  
金额单位：人民币元

被评估单位：浙商中拓集团电力科技有限公司

序号	户名（结算对象）	发生日期	到期日	票面利率%	账面价值	评估价值	增值额	增值率	备注
313	唐山海泰新能源科技股份有限公司	2022年5月	2022年11月	无	4,383,000.00	4,383,000.00	0.00	0.00%	
314	唐山海泰新能源科技股份有限公司	2022年5月	2022年11月	无	5,000,000.00	5,000,000.00	0.00	0.00%	
315	唐山海泰新能源科技股份有限公司	2022年5月	2022年11月	无	5,000,000.00	5,000,000.00	0.00	0.00%	
316	唐山海泰新能源科技股份有限公司	2022年5月	2022年11月	无	5,000,000.00	5,000,000.00	0.00	0.00%	
317	浙江爱旭太阳能科技有限公司	2022年5月	2022年11月	无	3,000,000.00	3,000,000.00	0.00	0.00%	
318	浙江爱旭太阳能科技有限公司	2022年5月	2022年11月	无	10,000,000.00	10,000,000.00	0.00	0.00%	
319	浙江爱旭太阳能科技有限公司	2022年5月	2022年11月	无	10,000,000.00	10,000,000.00	0.00	0.00%	
320	浙江爱旭太阳能科技有限公司	2022年5月	2022年11月	无	10,000,000.00	10,000,000.00	0.00	0.00%	
321	浙江爱旭太阳能科技有限公司	2022年5月	2022年11月	无	10,000,000.00	10,000,000.00	0.00	0.00%	
322	浙江爱旭太阳能科技有限公司	2022年5月	2022年11月	无	10,000,000.00	10,000,000.00	0.00	0.00%	
323	通威太阳能（眉山）有限公司	2022年5月	2022年11月	无	20,000,000.00	20,000,000.00	0.00	0.00%	
324	隆基乐叶光伏科技有限公司	2022年5月	2022年11月	无	1,808,000.00	1,808,000.00	0.00	0.00%	
325	隆基乐叶光伏科技有限公司	2022年5月	2022年11月	无	5,000,000.00	5,000,000.00	0.00	0.00%	
326	隆基乐叶光伏科技有限公司	2022年5月	2022年11月	无	5,000,000.00	5,000,000.00	0.00	0.00%	
327	隆基乐叶光伏科技有限公司	2022年5月	2022年11月	无	5,000,000.00	5,000,000.00	0.00	0.00%	
328	隆基乐叶光伏科技有限公司	2022年5月	2022年11月	无	5,000,000.00	5,000,000.00	0.00	0.00%	
329	隆基乐叶光伏科技有限公司	2022年5月	2022年11月	无	5,000,000.00	5,000,000.00	0.00	0.00%	
330	隆基乐叶光伏科技有限公司	2022年5月	2022年11月	无	5,000,000.00	5,000,000.00	0.00	0.00%	
331	隆基乐叶光伏科技有限公司	2022年5月	2022年11月	无	5,000,000.00	5,000,000.00	0.00	0.00%	
332	隆基乐叶光伏科技有限公司	2022年5月	2022年11月	无	5,000,000.00	5,000,000.00	0.00	0.00%	
333	隆基乐叶光伏科技有限公司	2022年5月	2022年11月	无	5,000,000.00	5,000,000.00	0.00	0.00%	
334	隆基乐叶光伏科技有限公司	2022年5月	2022年11月	无	5,000,000.00	5,000,000.00	0.00	0.00%	
335	隆基乐叶光伏科技有限公司	2022年5月	2022年11月	无	5,000,000.00	5,000,000.00	0.00	0.00%	
336	隆基乐叶光伏科技有限公司	2022年5月	2022年11月	无	5,000,000.00	5,000,000.00	0.00	0.00%	
337	隆基乐叶光伏科技有限公司	2022年5月	2022年11月	无	5,000,000.00	5,000,000.00	0.00	0.00%	
338	隆基乐叶光伏科技有限公司	2022年5月	2022年11月	无	3,451,000.00	3,451,000.00	0.00	0.00%	



# 应付票据评估明细表

评估基准日：2022年8月31日

表5-4

共67页，第40页

金额单位：人民币元

被评估单位：浙商中拓集团电力科技有限公司

序号	户名（结算对象）	发生日期	到期日	票面利率%	账面价值	评估价值	增值额	增值率	备注
339	广东高景太阳能科技有限公司	2022年5月	2022年11月	无	10,000,000.00	10,000,000.00	0.00	0.00%	
340	广东高景太阳能科技有限公司	2022年5月	2022年11月	无	10,000,000.00	10,000,000.00	0.00	0.00%	
341	广东高景太阳能科技有限公司	2022年5月	2022年11月	无	10,000,000.00	10,000,000.00	0.00	0.00%	
342	广东高景太阳能科技有限公司	2022年5月	2022年11月	无	10,000,000.00	10,000,000.00	0.00	0.00%	
343	唐山海泰新能源科技股份有限公司	2022年5月	2022年11月	无	5,381,000.00	5,381,000.00	0.00	0.00%	
344	隆基乐叶光伏科技有限公司	2022年5月	2022年11月	无	3,404,000.00	3,404,000.00	0.00	0.00%	
345	隆基乐叶光伏科技有限公司	2022年5月	2022年11月	无	3,404,000.00	3,404,000.00	0.00	0.00%	
346	隆基乐叶光伏科技有限公司	2022年5月	2022年11月	无	3,404,000.00	3,404,000.00	0.00	0.00%	
347	隆基乐叶光伏科技有限公司	2022年5月	2022年11月	无	3,404,000.00	3,404,000.00	0.00	0.00%	
348	隆基乐叶光伏科技有限公司	2022年5月	2022年11月	无	5,000,000.00	5,000,000.00	0.00	0.00%	
349	隆基乐叶光伏科技有限公司	2022年5月	2022年11月	无	5,000,000.00	5,000,000.00	0.00	0.00%	
350	隆基乐叶光伏科技有限公司	2022年5月	2022年11月	无	5,000,000.00	5,000,000.00	0.00	0.00%	
351	隆基乐叶光伏科技有限公司	2022年5月	2022年11月	无	5,000,000.00	5,000,000.00	0.00	0.00%	
352	隆基乐叶光伏科技有限公司	2022年5月	2022年11月	无	5,000,000.00	5,000,000.00	0.00	0.00%	
353	隆基乐叶光伏科技有限公司	2022年5月	2022年11月	无	5,000,000.00	5,000,000.00	0.00	0.00%	
354	隆基乐叶光伏科技有限公司	2022年5月	2022年11月	无	5,000,000.00	5,000,000.00	0.00	0.00%	
355	隆基乐叶光伏科技有限公司	2022年5月	2022年11月	无	5,000,000.00	5,000,000.00	0.00	0.00%	
356	隆基乐叶光伏科技有限公司	2022年5月	2022年11月	无	5,000,000.00	5,000,000.00	0.00	0.00%	
357	隆基乐叶光伏科技有限公司	2022年5月	2022年11月	无	5,000,000.00	5,000,000.00	0.00	0.00%	
358	隆基乐叶光伏科技有限公司	2022年5月	2022年11月	无	5,000,000.00	5,000,000.00	0.00	0.00%	
359	隆基乐叶光伏科技有限公司	2022年5月	2022年11月	无	5,000,000.00	5,000,000.00	0.00	0.00%	
360	隆基乐叶光伏科技有限公司	2022年5月	2022年11月	无	5,000,000.00	5,000,000.00	0.00	0.00%	
361	隆基乐叶光伏科技有限公司	2022年5月	2022年11月	无	5,000,000.00	5,000,000.00	0.00	0.00%	
362	隆基乐叶光伏科技有限公司	2022年5月	2022年11月	无	5,000,000.00	5,000,000.00	0.00	0.00%	
363	隆基乐叶光伏科技有限公司	2022年5月	2022年11月	无	5,000,000.00	5,000,000.00	0.00	0.00%	
364	隆基乐叶光伏科技有限公司	2022年5月	2022年11月	无	5,000,000.00	5,000,000.00	0.00	0.00%	



# 应付票据评估明细表

评估基准日：2022年8月31日

表5-4

共67页，第41页

金额单位：人民币元

被评估单位：浙商中拓集团电力科技有限公司

序号	户名（结算对象）	发生日期	到期日	票面利率%	账面价值	评估价值	增值额	增值率	备注
365	唐山海泰新能源科技股份有限公司	2022年5月	2022年11月	无	5,000,000.00	5,000,000.00	0.00	0.00%	
366	唐山海泰新能源科技股份有限公司	2022年5月	2022年11月	无	5,000,000.00	5,000,000.00	0.00	0.00%	
367	唐山海泰新能源科技股份有限公司	2022年5月	2022年11月	无	5,000,000.00	5,000,000.00	0.00	0.00%	
368	隆基乐叶光伏科技有限公司	2022年5月	2022年11月	无	3,383,000.00	3,383,000.00	0.00	0.00%	
369	隆基乐叶光伏科技有限公司	2022年5月	2022年11月	无	5,000,000.00	5,000,000.00	0.00	0.00%	
370	隆基乐叶光伏科技有限公司	2022年5月	2022年11月	无	5,000,000.00	5,000,000.00	0.00	0.00%	
371	隆基乐叶光伏科技有限公司	2022年5月	2022年11月	无	5,000,000.00	5,000,000.00	0.00	0.00%	
372	隆基乐叶光伏科技有限公司	2022年5月	2022年11月	无	5,000,000.00	5,000,000.00	0.00	0.00%	
373	隆基乐叶光伏科技有限公司	2022年5月	2022年11月	无	5,000,000.00	5,000,000.00	0.00	0.00%	
374	隆基乐叶光伏科技有限公司	2022年5月	2022年11月	无	5,000,000.00	5,000,000.00	0.00	0.00%	
375	隆基乐叶光伏科技有限公司	2022年5月	2022年11月	无	5,000,000.00	5,000,000.00	0.00	0.00%	
376	隆基乐叶光伏科技有限公司	2022年5月	2022年11月	无	5,000,000.00	5,000,000.00	0.00	0.00%	
377	隆基乐叶光伏科技有限公司	2022年5月	2022年11月	无	5,000,000.00	5,000,000.00	0.00	0.00%	
378	隆基乐叶光伏科技有限公司	2022年5月	2022年11月	无	5,000,000.00	5,000,000.00	0.00	0.00%	
379	唐山海泰新能源科技股份有限公司	2022年5月	2022年11月	无	1,787,000.00	1,787,000.00	0.00	0.00%	
380	隆基乐叶光伏科技有限公司	2022年5月	2022年11月	无	5,000,000.00	5,000,000.00	0.00	0.00%	
381	隆基乐叶光伏科技有限公司	2022年5月	2022年11月	无	5,000,000.00	5,000,000.00	0.00	0.00%	
382	隆基乐叶光伏科技有限公司	2022年5月	2022年11月	无	5,000,000.00	5,000,000.00	0.00	0.00%	
383	唐山海泰新能源科技股份有限公司	2022年5月	2022年11月	无	1,788,000.00	1,788,000.00	0.00	0.00%	
384	唐山海泰新能源科技股份有限公司	2022年5月	2022年11月	无	1,787,000.00	1,787,000.00	0.00	0.00%	
385	唐山海泰新能源科技股份有限公司	2022年5月	2022年11月	无	5,000,000.00	5,000,000.00	0.00	0.00%	
386	唐山海泰新能源科技股份有限公司	2022年5月	2022年11月	无	5,000,000.00	5,000,000.00	0.00	0.00%	
387	唐山海泰新能源科技股份有限公司	2022年5月	2022年11月	无	5,000,000.00	5,000,000.00	0.00	0.00%	
388	唐山海泰新能源科技股份有限公司	2022年5月	2022年11月	无	5,000,000.00	5,000,000.00	0.00	0.00%	
389	晶澳太阳能科技股份有限公司	2022年5月	2022年11月	无	1,604,000.00	1,604,000.00	0.00	0.00%	
390	晶澳太阳能科技股份有限公司	2022年5月	2022年11月	无	5,000,000.00	5,000,000.00	0.00	0.00%	

# 应付票据评估明细表

评估基准日：2022年8月31日

表5-4

共67页，第42页

金额单位：人民币元

被评估单位：浙商中拓集团电力科技有限公司

序号	户名（结算对象）	发生日期	到期日	票面利率%	账面价值	评估价值	增值额	增值率	备注
391	晶澳太阳能科技股份有限公司	2022年5月	2022年11月	无	5,000,000.00	5,000,000.00	0.00	0.00%	
392	晶澳太阳能科技股份有限公司	2022年5月	2022年11月	无	5,000,000.00	5,000,000.00	0.00	0.00%	
393	广东高景太阳能科技有限公司	2022年5月	2022年11月	无	4,490,000.00	4,490,000.00	0.00	0.00%	
394	广东高景太阳能科技有限公司	2022年5月	2022年11月	无	10,000,000.00	10,000,000.00	0.00	0.00%	
395	广东高景太阳能科技有限公司	2022年5月	2022年11月	无	10,000,000.00	10,000,000.00	0.00	0.00%	
396	广东高景太阳能科技有限公司	2022年5月	2022年11月	无	10,000,000.00	10,000,000.00	0.00	0.00%	
397	唐山海泰新能源科技股份有限公司	2022年5月	2022年11月	无	4,490,000.00	4,490,000.00	0.00	0.00%	
398	广东高景太阳能科技股份有限公司	2022年5月	2022年11月	无	5,510,000.00	5,510,000.00	0.00	0.00%	
399	通威太阳能（眉山）有限公司	2022年5月	2022年11月	无	2,000,000.00	2,000,000.00	0.00	0.00%	
400	通威太阳能（眉山）有限公司	2022年5月	2022年11月	无	2,000,000.00	2,000,000.00	0.00	0.00%	
401	通威太阳能（眉山）有限公司	2022年5月	2022年11月	无	2,000,000.00	2,000,000.00	0.00	0.00%	
402	通威太阳能（眉山）有限公司	2022年5月	2022年11月	无	2,000,000.00	2,000,000.00	0.00	0.00%	
403	通威太阳能（眉山）有限公司	2022年5月	2022年11月	无	2,000,000.00	2,000,000.00	0.00	0.00%	
404	通威太阳能（眉山）有限公司	2022年5月	2022年11月	无	2,000,000.00	2,000,000.00	0.00	0.00%	
405	通威太阳能（眉山）有限公司	2022年5月	2022年11月	无	2,000,000.00	2,000,000.00	0.00	0.00%	
406	通威太阳能（眉山）有限公司	2022年5月	2022年11月	无	2,000,000.00	2,000,000.00	0.00	0.00%	
407	通威太阳能（眉山）有限公司	2022年5月	2022年11月	无	2,000,000.00	2,000,000.00	0.00	0.00%	
408	通威太阳能（眉山）有限公司	2022年5月	2022年11月	无	2,000,000.00	2,000,000.00	0.00	0.00%	
409	弘元新材料（包头）有限公司	2022年5月	2022年11月	无	629,800.00	629,800.00	0.00	0.00%	
410	弘元新材料（包头）有限公司	2022年5月	2022年11月	无	613,152.58	613,152.58	0.00	0.00%	
411	弘元新材料（包头）有限公司	2022年5月	2022年11月	无	1,257,047.42	1,257,047.42	0.00	0.00%	
412	弘元新材料（包头）有限公司	2022年5月	2022年11月	无	600,000.00	600,000.00	0.00	0.00%	
413	弘元新材料（包头）有限公司	2022年5月	2022年11月	无	600,000.00	600,000.00	0.00	0.00%	
414	弘元新材料（包头）有限公司	2022年5月	2022年11月	无	600,000.00	600,000.00	0.00	0.00%	
415	弘元新材料（包头）有限公司	2022年5月	2022年11月	无	600,000.00	600,000.00	0.00	0.00%	
416	弘元新材料（包头）有限公司	2022年5月	2022年11月	无	800,000.00	800,000.00	0.00	0.00%	



# 应付票据评估明细表

评估基准日：2022年8月31日

表5-4

共67页，第43页

金额单位：人民币元

被评估单位：浙商中拓集团电力科技有限公司

序号	户名（结算对象）	发生日期	到期日	票面利率%	账面价值	评估价值	增值额	增值率	备注
417	弘元新材料（包头）有限公司	2022年5月	2022年11月	无	1,000,000.00	1,000,000.00	0.00	0.00%	
418	弘元新材料（包头）有限公司	2022年5月	2022年11月	无	1,000,000.00	1,000,000.00	0.00	0.00%	
419	弘元新材料（包头）有限公司	2022年5月	2022年11月	无	1,000,000.00	1,000,000.00	0.00	0.00%	
420	弘元新材料（包头）有限公司	2022年5月	2022年11月	无	1,000,000.00	1,000,000.00	0.00	0.00%	
421	弘元新材料（包头）有限公司	2022年5月	2022年11月	无	1,000,000.00	1,000,000.00	0.00	0.00%	
422	弘元新材料（包头）有限公司	2022年5月	2022年11月	无	1,000,000.00	1,000,000.00	0.00	0.00%	
423	弘元新材料（包头）有限公司	2022年5月	2022年11月	无	1,000,000.00	1,000,000.00	0.00	0.00%	
424	弘元新材料（包头）有限公司	2022年5月	2022年11月	无	1,000,000.00	1,000,000.00	0.00	0.00%	
425	弘元新材料（包头）有限公司	2022年5月	2022年11月	无	1,000,000.00	1,000,000.00	0.00	0.00%	
426	弘元新材料（包头）有限公司	2022年5月	2022年11月	无	1,500,000.00	1,500,000.00	0.00	0.00%	
427	弘元新材料（包头）有限公司	2022年5月	2022年11月	无	1,500,000.00	1,500,000.00	0.00	0.00%	
428	弘元新材料（包头）有限公司	2022年5月	2022年11月	无	1,500,000.00	1,500,000.00	0.00	0.00%	
429	唐山海泰新能源科技股份有限公司	2022年5月	2022年11月	无	5,258,000.00	5,258,000.00	0.00	0.00%	
430	唐山海泰新能源科技股份有限公司	2022年5月	2022年11月	无	4,243,000.00	4,243,000.00	0.00	0.00%	
431	通威太阳能（眉山）有限公司	2022年5月	2022年11月	无	26,000,000.00	26,000,000.00	0.00	0.00%	
432	隆基乐叶光伏科技有限公司	2022年5月	2022年11月	无	3,634,000.00	3,634,000.00	0.00	0.00%	
433	隆基乐叶光伏科技有限公司	2022年5月	2022年11月	无	5,000,000.00	5,000,000.00	0.00	0.00%	
434	隆基乐叶光伏科技有限公司	2022年5月	2022年11月	无	5,000,000.00	5,000,000.00	0.00	0.00%	
435	隆基乐叶光伏科技有限公司	2022年5月	2022年11月	无	5,000,000.00	5,000,000.00	0.00	0.00%	
436	隆基乐叶光伏科技有限公司	2022年5月	2022年11月	无	2,806,000.00	2,806,000.00	0.00	0.00%	
437	隆基乐叶光伏科技有限公司	2022年5月	2022年11月	无	5,000,000.00	5,000,000.00	0.00	0.00%	
438	隆基乐叶光伏科技有限公司	2022年5月	2022年11月	无	5,000,000.00	5,000,000.00	0.00	0.00%	
439	隆基乐叶光伏科技有限公司	2022年5月	2022年11月	无	5,000,000.00	5,000,000.00	0.00	0.00%	
440	隆基乐叶光伏科技有限公司	2022年5月	2022年11月	无	5,000,000.00	5,000,000.00	0.00	0.00%	
441	隆基乐叶光伏科技有限公司	2022年5月	2022年11月	无	5,000,000.00	5,000,000.00	0.00	0.00%	
442	隆基乐叶光伏科技有限公司	2022年5月	2022年11月	无	5,000,000.00	5,000,000.00	0.00	0.00%	



# 应付票据评估明细表

评估基准日：2022年8月31日

表5-4

共67页，第44页

金额单位：人民币元

被评估单位：浙商中拓集团电力科技有限公司

序号	户名（结算对象）	发生日期	到期日	票面利率%	账面价值	评估价值	增值额	增值率	备注
443	隆基乐叶光伏科技有限公司	2022年5月	2022年11月	无	5,000,000.00	5,000,000.00	0.00	0.00%	
444	浙江爱旭太阳能科技有限公司	2022年6月	2022年12月	无	10,000,000.00	10,000,000.00	0.00	0.00%	
445	浙江爱旭太阳能科技有限公司	2022年6月	2022年12月	无	10,000,000.00	10,000,000.00	0.00	0.00%	
446	浙江爱旭太阳能科技有限公司	2022年6月	2022年12月	无	10,000,000.00	10,000,000.00	0.00	0.00%	
447	浙江爱旭太阳能科技有限公司	2022年6月	2022年12月	无	10,000,000.00	10,000,000.00	0.00	0.00%	
448	浙江爱旭太阳能科技有限公司	2022年6月	2022年12月	无	10,000,000.00	10,000,000.00	0.00	0.00%	
449	安徽绿沃循环能源科技有限公司	2022年6月	2022年12月	无	2,000,000.00	2,000,000.00	0.00	0.00%	
450	安徽绿沃循环能源科技有限公司	2022年6月	2022年12月	无	1,000,000.00	1,000,000.00	0.00	0.00%	
451	安徽绿沃循环能源科技有限公司	2022年6月	2022年12月	无	1,425,000.00	1,425,000.00	0.00	0.00%	
452	隆基乐叶光伏科技有限公司	2022年6月	2022年12月	无	3,784,000.00	3,784,000.00	0.00	0.00%	
453	隆基乐叶光伏科技有限公司	2022年6月	2022年12月	无	5,000,000.00	5,000,000.00	0.00	0.00%	
454	隆基乐叶光伏科技有限公司	2022年6月	2022年12月	无	5,000,000.00	5,000,000.00	0.00	0.00%	
455	隆基乐叶光伏科技有限公司	2022年6月	2022年12月	无	5,000,000.00	5,000,000.00	0.00	0.00%	
456	隆基乐叶光伏科技有限公司	2022年6月	2022年12月	无	5,000,000.00	5,000,000.00	0.00	0.00%	
457	隆基乐叶光伏科技有限公司	2022年6月	2022年12月	无	5,000,000.00	5,000,000.00	0.00	0.00%	
458	隆基乐叶光伏科技有限公司	2022年6月	2022年12月	无	5,000,000.00	5,000,000.00	0.00	0.00%	
459	隆基绿能科技股份有限公司	2022年6月	2022年12月	无	9,720,000.00	9,720,000.00	0.00	0.00%	
460	隆基绿能科技股份有限公司	2022年6月	2022年12月	无	11,710,000.00	11,710,000.00	0.00	0.00%	
461	隆基绿能科技股份有限公司	2022年6月	2022年12月	无	10,000,000.00	10,000,000.00	0.00	0.00%	
462	隆基绿能科技股份有限公司	2022年6月	2022年12月	无	10,000,000.00	10,000,000.00	0.00	0.00%	
463	隆基绿能科技股份有限公司	2022年6月	2022年12月	无	10,000,000.00	10,000,000.00	0.00	0.00%	
464	隆基绿能科技股份有限公司	2022年6月	2022年12月	无	10,000,000.00	10,000,000.00	0.00	0.00%	
465	唐山海泰新能科技股份有限公司	2022年6月	2022年12月	无	1,787,000.00	1,787,000.00	0.00	0.00%	
466	唐山海泰新能科技股份有限公司	2022年6月	2022年12月	无	1,787,000.00	1,787,000.00	0.00	0.00%	
467	唐山海泰新能科技股份有限公司	2022年6月	2022年12月	无	1,787,000.00	1,787,000.00	0.00	0.00%	
468	唐山海泰新能科技股份有限公司	2022年6月	2022年12月	无	5,000,000.00	5,000,000.00	0.00	0.00%	

# 应付票据评估明细表

评估基准日：2022年8月31日

表5-4

共67页，第45页

金额单位：人民币元

被评估单位：浙商中拓集团电力科技有限公司

序号	户名（结算对象）	发生日期	到期日	票面利率%	账面价值	评估价值	增值额	增值率	备注
469	唐山海泰新能科技股份有限公司	2022年6月	2022年12月	无	5,000,000.00	5,000,000.00	0.00	0.00%	
470	唐山海泰新能科技股份有限公司	2022年6月	2022年12月	无	5,000,000.00	5,000,000.00	0.00	0.00%	
471	唐山海泰新能科技股份有限公司	2022年6月	2022年12月	无	5,000,000.00	5,000,000.00	0.00	0.00%	
472	唐山海泰新能科技股份有限公司	2022年6月	2022年12月	无	5,000,000.00	5,000,000.00	0.00	0.00%	
473	唐山海泰新能科技股份有限公司	2022年6月	2022年12月	无	5,000,000.00	5,000,000.00	0.00	0.00%	
474	唐山海泰新能科技股份有限公司	2022年6月	2022年12月	无	5,000,000.00	5,000,000.00	0.00	0.00%	
475	唐山海泰新能科技股份有限公司	2022年6月	2022年12月	无	5,000,000.00	5,000,000.00	0.00	0.00%	
476	唐山海泰新能科技股份有限公司	2022年6月	2022年12月	无	5,000,000.00	5,000,000.00	0.00	0.00%	
477	浙江爱旭太阳能科技有限公司	2022年6月	2022年12月	无	10,000,000.00	10,000,000.00	0.00	0.00%	
478	浙江爱旭太阳能科技有限公司	2022年6月	2022年12月	无	10,000,000.00	10,000,000.00	0.00	0.00%	
479	浙江爱旭太阳能科技有限公司	2022年6月	2022年12月	无	10,000,000.00	10,000,000.00	0.00	0.00%	
480	浙江爱旭太阳能科技有限公司	2022年6月	2022年12月	无	10,000,000.00	10,000,000.00	0.00	0.00%	
481	浙江爱旭太阳能科技有限公司	2022年6月	2022年12月	无	10,000,000.00	10,000,000.00	0.00	0.00%	
482	唐山海泰新能科技股份有限公司	2022年6月	2022年12月	无	1,787,000.00	1,787,000.00	0.00	0.00%	
483	唐山海泰新能科技股份有限公司	2022年6月	2022年12月	无	1,787,000.00	1,787,000.00	0.00	0.00%	
484	唐山海泰新能科技股份有限公司	2022年6月	2022年12月	无	5,000,000.00	5,000,000.00	0.00	0.00%	
485	唐山海泰新能科技股份有限公司	2022年6月	2022年12月	无	5,000,000.00	5,000,000.00	0.00	0.00%	
486	唐山海泰新能科技股份有限公司	2022年6月	2022年12月	无	5,000,000.00	5,000,000.00	0.00	0.00%	
487	唐山海泰新能科技股份有限公司	2022年6月	2022年12月	无	5,000,000.00	5,000,000.00	0.00	0.00%	
488	唐山海泰新能科技股份有限公司	2022年6月	2022年12月	无	5,000,000.00	5,000,000.00	0.00	0.00%	
489	唐山海泰新能科技股份有限公司	2022年6月	2022年12月	无	5,000,000.00	5,000,000.00	0.00	0.00%	
490	弘元新材料（包头）有限公司	2022年6月	2022年12月	无	9,466,000.00	9,466,000.00	0.00	0.00%	
491	弘元新材料（包头）有限公司	2022年6月	2022年12月	无	10,000,000.00	10,000,000.00	0.00	0.00%	
492	弘元新材料（包头）有限公司	2022年6月	2022年12月	无	10,000,000.00	10,000,000.00	0.00	0.00%	
493	弘元新材料（包头）有限公司	2022年6月	2022年12月	无	10,000,000.00	10,000,000.00	0.00	0.00%	
494	弘元新材料（包头）有限公司	2022年6月	2022年12月	无	10,000,000.00	10,000,000.00	0.00	0.00%	



# 应付票据评估明细表

评估基准日：2022年8月31日

表5-4

共67页，第46页

金额单位：人民币元

被评估单位：浙商中拓集团电力科技有限公司

序号	户名（结算对象）	发生日期	到期日	票面利率%	账面价值	评估价值	增值额	增值率	备注
495	隆基绿能科技股份有限公司	2022年6月	2022年12月	无	6,900,000.00	6,900,000.00	0.00	0.00%	
496	隆基绿能科技股份有限公司	2022年6月	2022年12月	无	10,000,000.00	10,000,000.00	0.00	0.00%	
497	无锡中环应用材料有限公司	2022年6月	2022年12月	无	1,000,000.00	1,000,000.00	0.00	0.00%	
498	无锡中环应用材料有限公司	2022年6月	2022年12月	无	1,000,000.00	1,000,000.00	0.00	0.00%	
499	无锡中环应用材料有限公司	2022年6月	2022年12月	无	1,000,000.00	1,000,000.00	0.00	0.00%	
500	无锡中环应用材料有限公司	2022年6月	2022年12月	无	1,000,000.00	1,000,000.00	0.00	0.00%	
501	宜春宇泽新能源有限公司	2022年6月	2022年12月	无	5,000,000.00	5,000,000.00	0.00	0.00%	
502	宜春宇泽新能源有限公司	2022年6月	2022年12月	无	5,000,000.00	5,000,000.00	0.00	0.00%	
503	宜春宇泽新能源有限公司	2022年6月	2022年12月	无	5,000,000.00	5,000,000.00	0.00	0.00%	
504	宜春宇泽新能源有限公司	2022年6月	2022年12月	无	5,000,000.00	5,000,000.00	0.00	0.00%	
505	宜春宇泽新能源有限公司	2022年6月	2022年12月	无	5,000,000.00	5,000,000.00	0.00	0.00%	
506	宜春宇泽新能源有限公司	2022年6月	2022年12月	无	5,000,000.00	5,000,000.00	0.00	0.00%	
507	唐山海泰新能源科技股份有限公司	2022年6月	2022年12月	无	3,360,000.00	3,360,000.00	0.00	0.00%	
508	唐山海泰新能源科技股份有限公司	2022年6月	2022年12月	无	3,573,000.00	3,573,000.00	0.00	0.00%	
509	唐山海泰新能源科技股份有限公司	2022年6月	2022年12月	无	5,000,000.00	5,000,000.00	0.00	0.00%	
510	唐山海泰新能源科技股份有限公司	2022年6月	2022年12月	无	5,000,000.00	5,000,000.00	0.00	0.00%	
511	唐山海泰新能源科技股份有限公司	2022年6月	2022年12月	无	5,000,000.00	5,000,000.00	0.00	0.00%	
512	唐山海泰新能源科技股份有限公司	2022年6月	2022年12月	无	5,000,000.00	5,000,000.00	0.00	0.00%	
513	唐山海泰新能源科技股份有限公司	2022年6月	2022年12月	无	5,000,000.00	5,000,000.00	0.00	0.00%	
514	唐山海泰新能源科技股份有限公司	2022年6月	2022年12月	无	5,000,000.00	5,000,000.00	0.00	0.00%	
515	唐山海泰新能源科技股份有限公司	2022年6月	2022年12月	无	5,000,000.00	5,000,000.00	0.00	0.00%	
516	乳源东阳光新能源材料有限公司	2022年6月	2022年12月	无	2,392,000.00	2,392,000.00	0.00	0.00%	
517	乳源东阳光新能源材料有限公司	2022年6月	2022年12月	无	5,000,000.00	5,000,000.00	0.00	0.00%	
518	隆基乐叶光伏科技有限公司	2022年6月	2022年12月	无	5,000,000.00	5,000,000.00	0.00	0.00%	
519	隆基乐叶光伏科技有限公司	2022年6月	2022年12月	无	5,000,000.00	5,000,000.00	0.00	0.00%	
520	隆基乐叶光伏科技有限公司	2022年6月	2022年12月	无	5,000,000.00	5,000,000.00	0.00	0.00%	



# 应付票据评估明细表

评估基准日：2022年8月31日

表5-4

共67页，第47页

金额单位：人民币元

被评估单位：浙商中拓集团电力科技有限公司

序号	户名（结算对象）	发生日期	到期日	票面利率%	账面价值	评估价值	增值额	增值率	备注
521	隆基乐叶光伏科技有限公司	2022年6月	2022年12月	无	5,000,000.00	5,000,000.00	0.00	0.00%	
522	隆基乐叶光伏科技有限公司	2022年6月	2022年12月	无	5,000,000.00	5,000,000.00	0.00	0.00%	
523	隆基乐叶光伏科技有限公司	2022年6月	2022年12月	无	5,000,000.00	5,000,000.00	0.00	0.00%	
524	隆基乐叶光伏科技有限公司	2022年6月	2022年12月	无	5,000,000.00	5,000,000.00	0.00	0.00%	
525	浙江爱旭太阳能科技有限公司	2022年6月	2022年12月	无	10,000,000.00	10,000,000.00	0.00	0.00%	
526	浙江爱旭太阳能科技有限公司	2022年6月	2022年12月	无	10,000,000.00	10,000,000.00	0.00	0.00%	
527	浙江爱旭太阳能科技有限公司	2022年6月	2022年12月	无	10,000,000.00	10,000,000.00	0.00	0.00%	
528	浙江爱旭太阳能科技有限公司	2022年6月	2022年12月	无	10,000,000.00	10,000,000.00	0.00	0.00%	
529	浙江爱旭太阳能科技有限公司	2022年6月	2022年12月	无	10,000,000.00	10,000,000.00	0.00	0.00%	
530	无锡中环应用材料有限公司	2022年6月	2022年12月	无	1,000,000.00	1,000,000.00	0.00	0.00%	
531	无锡中环应用材料有限公司	2022年6月	2022年12月	无	1,000,000.00	1,000,000.00	0.00	0.00%	
532	无锡中环应用材料有限公司	2022年6月	2022年12月	无	1,000,000.00	1,000,000.00	0.00	0.00%	
533	唐山海泰新能源科技股份有限公司	2022年6月	2022年12月	无	3,882,000.00	3,882,000.00	0.00	0.00%	
534	唐山海泰新能源科技股份有限公司	2022年6月	2022年12月	无	2,172,000.00	2,172,000.00	0.00	0.00%	
535	唐山海泰新能源科技股份有限公司	2022年6月	2022年12月	无	5,000,000.00	5,000,000.00	0.00	0.00%	
536	唐山海泰新能源科技股份有限公司	2022年6月	2022年12月	无	5,000,000.00	5,000,000.00	0.00	0.00%	
537	唐山海泰新能源科技股份有限公司	2022年6月	2022年12月	无	5,000,000.00	5,000,000.00	0.00	0.00%	
538	唐山海泰新能源科技股份有限公司	2022年6月	2022年12月	无	5,000,000.00	5,000,000.00	0.00	0.00%	
539	唐山海泰新能源科技股份有限公司	2022年6月	2022年12月	无	5,000,000.00	5,000,000.00	0.00	0.00%	
540	唐山海泰新能源科技股份有限公司	2022年6月	2022年12月	无	5,000,000.00	5,000,000.00	0.00	0.00%	
541	唐山海泰新能源科技股份有限公司	2022年6月	2022年12月	无	5,000,000.00	5,000,000.00	0.00	0.00%	
542	隆基乐叶光伏科技有限公司	2022年6月	2022年12月	无	5,000,000.00	5,000,000.00	0.00	0.00%	
543	隆基乐叶光伏科技有限公司	2022年6月	2022年12月	无	5,000,000.00	5,000,000.00	0.00	0.00%	
544	隆基乐叶光伏科技有限公司	2022年6月	2022年12月	无	5,000,000.00	5,000,000.00	0.00	0.00%	
545	隆基乐叶光伏科技有限公司	2022年6月	2022年12月	无	5,000,000.00	5,000,000.00	0.00	0.00%	
546	隆基乐叶光伏科技有限公司	2022年6月	2022年12月	无	5,000,000.00	5,000,000.00	0.00	0.00%	

# 应付票据评估明细表

评估基准日：2022年8月31日

表5-4

共67页，第48页

金额单位：人民币元

被评估单位：浙商中拓集团电力科技有限公司

序号	户名（结算对象）	发生日期	到期日	票面利率%	账面价值	评估价值	增值额	增值率	备注
547	隆基乐叶光伏科技有限公司	2022年6月	2022年12月	无	5,000,000.00	5,000,000.00	0.00	0.00%	
548	隆基乐叶光伏科技有限公司	2022年6月	2022年12月	无	5,000,000.00	5,000,000.00	0.00	0.00%	
549	隆基乐叶光伏科技有限公司	2022年6月	2022年12月	无	5,000,000.00	5,000,000.00	0.00	0.00%	
550	隆基乐叶光伏科技有限公司	2022年6月	2022年12月	无	5,000,000.00	5,000,000.00	0.00	0.00%	
551	隆基乐叶光伏科技有限公司	2022年6月	2022年12月	无	5,000,000.00	5,000,000.00	0.00	0.00%	
552	隆基乐叶光伏科技有限公司	2022年6月	2022年12月	无	5,000,000.00	5,000,000.00	0.00	0.00%	
553	隆基乐叶光伏科技有限公司	2022年6月	2022年12月	无	5,000,000.00	5,000,000.00	0.00	0.00%	
554	隆基乐叶光伏科技有限公司	2022年6月	2022年12月	无	1,352,000.00	1,352,000.00	0.00	0.00%	
555	隆基乐叶光伏科技有限公司	2022年6月	2022年12月	无	5,000,000.00	5,000,000.00	0.00	0.00%	
556	安徽绿沃循环能源科技有限公司	2022年6月	2022年12月	无	500,000.00	500,000.00	0.00	0.00%	
557	安徽绿沃循环能源科技有限公司	2022年6月	2022年12月	无	500,000.00	500,000.00	0.00	0.00%	
558	安徽绿沃循环能源科技有限公司	2022年6月	2022年12月	无	500,000.00	500,000.00	0.00	0.00%	
559	安徽绿沃循环能源科技有限公司	2022年6月	2022年12月	无	500,000.00	500,000.00	0.00	0.00%	
560	无锡中环应用材料有限公司	2022年6月	2022年12月	无	1,000,000.00	1,000,000.00	0.00	0.00%	
561	无锡中环应用材料有限公司	2022年6月	2022年12月	无	1,000,000.00	1,000,000.00	0.00	0.00%	
562	无锡中环应用材料有限公司	2022年6月	2022年12月	无	1,000,000.00	1,000,000.00	0.00	0.00%	
563	无锡中环应用材料有限公司	2022年6月	2022年12月	无	1,000,000.00	1,000,000.00	0.00	0.00%	
564	无锡中环应用材料有限公司	2022年6月	2022年12月	无	1,000,000.00	1,000,000.00	0.00	0.00%	
565	无锡中环应用材料有限公司	2022年6月	2022年12月	无	1,000,000.00	1,000,000.00	0.00	0.00%	
566	无锡中环应用材料有限公司	2022年6月	2022年12月	无	1,000,000.00	1,000,000.00	0.00	0.00%	
567	无锡中环应用材料有限公司	2022年6月	2022年12月	无	206,000.00	206,000.00	0.00	0.00%	
568	无锡中环应用材料有限公司	2022年6月	2022年12月	无	1,000,000.00	1,000,000.00	0.00	0.00%	
569	宜春宇泽新能源有限公司	2022年6月	2022年12月	无	4,000,000.00	4,000,000.00	0.00	0.00%	
570	宜春宇泽新能源有限公司	2022年6月	2022年12月	无	1,000,000.00	1,000,000.00	0.00	0.00%	
571	宜春宇泽新能源有限公司	2022年6月	2022年12月	无	5,000,000.00	5,000,000.00	0.00	0.00%	
572	宜春宇泽新能源有限公司	2022年6月	2022年12月	无	5,000,000.00	5,000,000.00	0.00	0.00%	



# 应付票据评估明细表

评估基准日：2022年8月31日

表5-4

共67页，第49页

金额单位：人民币元

被评估单位：浙商中拓集团电力科技有限公司

序号	户名（结算对象）	发生日期	到期日	票面利率%	账面价值	评估价值	增值额	增值率	备注
573	宜春宇泽新能源有限公司	2022年6月	2022年12月	无	5,000,000.00	5,000,000.00	0.00	0.00%	
574	宜春宇泽新能源有限公司	2022年6月	2022年12月	无	5,000,000.00	5,000,000.00	0.00	0.00%	
575	宜春宇泽新能源有限公司	2022年6月	2022年12月	无	5,000,000.00	5,000,000.00	0.00	0.00%	
576	江苏润阳悦达光伏科技有限公司	2022年6月	2022年12月	无	5,250,000.00	5,250,000.00	0.00	0.00%	
577	江苏润阳悦达光伏科技有限公司	2022年6月	2022年12月	无	5,000,000.00	5,000,000.00	0.00	0.00%	
578	江苏润阳悦达光伏科技有限公司	2022年6月	2022年12月	无	5,000,000.00	5,000,000.00	0.00	0.00%	
579	江苏润阳悦达光伏科技有限公司	2022年6月	2022年12月	无	5,000,000.00	5,000,000.00	0.00	0.00%	
580	江苏润阳悦达光伏科技有限公司	2022年6月	2022年12月	无	5,000,000.00	5,000,000.00	0.00	0.00%	
581	江苏润阳悦达光伏科技有限公司	2022年6月	2022年12月	无	5,000,000.00	5,000,000.00	0.00	0.00%	
582	江苏润阳悦达光伏科技有限公司	2022年6月	2022年12月	无	5,000,000.00	5,000,000.00	0.00	0.00%	
583	隆基乐叶光伏科技有限公司	2022年6月	2022年12月	无	3,782,000.00	3,782,000.00	0.00	0.00%	
584	隆基乐叶光伏科技有限公司	2022年6月	2022年12月	无	5,000,000.00	5,000,000.00	0.00	0.00%	
585	隆基乐叶光伏科技有限公司	2022年6月	2022年12月	无	5,000,000.00	5,000,000.00	0.00	0.00%	
586	隆基乐叶光伏科技有限公司	2022年6月	2022年12月	无	5,000,000.00	5,000,000.00	0.00	0.00%	
587	隆基乐叶光伏科技有限公司	2022年6月	2022年12月	无	5,000,000.00	5,000,000.00	0.00	0.00%	
588	隆基乐叶光伏科技有限公司	2022年6月	2022年12月	无	5,000,000.00	5,000,000.00	0.00	0.00%	
589	隆基乐叶光伏科技有限公司	2022年6月	2022年12月	无	5,000,000.00	5,000,000.00	0.00	0.00%	
590	唐山海泰新能源科技股份有限公司	2022年6月	2022年12月	无	3,883,000.00	3,883,000.00	0.00	0.00%	
591	唐山海泰新能源科技股份有限公司	2022年6月	2022年12月	无	5,000,000.00	5,000,000.00	0.00	0.00%	
592	唐山海泰新能源科技股份有限公司	2022年6月	2022年12月	无	5,000,000.00	5,000,000.00	0.00	0.00%	
593	唐山海泰新能源科技股份有限公司	2022年6月	2022年12月	无	5,000,000.00	5,000,000.00	0.00	0.00%	
594	唐山海泰新能源科技股份有限公司	2022年6月	2022年12月	无	5,000,000.00	5,000,000.00	0.00	0.00%	
595	唐山海泰新能源科技股份有限公司	2022年6月	2022年12月	无	5,000,000.00	5,000,000.00	0.00	0.00%	
596	唐山海泰新能源科技股份有限公司	2022年6月	2022年12月	无	5,000,000.00	5,000,000.00	0.00	0.00%	
597	隆基乐叶光伏科技有限公司	2022年6月	2022年12月	无	2,800,000.00	2,800,000.00	0.00	0.00%	
598	隆基乐叶光伏科技有限公司	2022年6月	2022年12月	无	5,000,000.00	5,000,000.00	0.00	0.00%	



# 应付票据评估明细表

评估基准日：2022年8月31日

表5-4

共67页，第50页

金额单位：人民币元

被评估单位：浙商中拓集团电力科技有限公司

序号	户名（结算对象）	发生日期	到期日	票面利率%	账面价值	评估价值	增值额	增值率	备注
599	隆基乐叶光伏科技有限公司	2022年6月	2022年12月	无	5,000,000.00	5,000,000.00	0.00	0.00%	
600	隆基乐叶光伏科技有限公司	2022年6月	2022年12月	无	5,000,000.00	5,000,000.00	0.00	0.00%	
601	隆基乐叶光伏科技有限公司	2022年6月	2022年12月	无	5,000,000.00	5,000,000.00	0.00	0.00%	
602	隆基乐叶光伏科技有限公司	2022年6月	2022年12月	无	5,000,000.00	5,000,000.00	0.00	0.00%	
603	隆基乐叶光伏科技有限公司	2022年6月	2022年12月	无	5,000,000.00	5,000,000.00	0.00	0.00%	
604	隆基乐叶光伏科技有限公司	2022年6月	2022年12月	无	5,000,000.00	5,000,000.00	0.00	0.00%	
605	隆基绿能科技股份有限公司	2022年8月	2022年12月	无	10,000,000.00	10,000,000.00	0.00	0.00%	
606	一道新能源科技（衢州）有限公司	2022年8月	2022年12月	无	1,000,000.00	1,000,000.00	0.00	0.00%	
607	一道新能源科技（衢州）有限公司	2022年8月	2022年12月	无	1,000,000.00	1,000,000.00	0.00	0.00%	
608	一道新能源科技（衢州）有限公司	2022年8月	2022年12月	无	1,000,000.00	1,000,000.00	0.00	0.00%	
609	一道新能源科技（衢州）有限公司	2022年8月	2022年12月	无	1,000,000.00	1,000,000.00	0.00	0.00%	
610	一道新能源科技（衢州）有限公司	2022年8月	2022年12月	无	1,038,000.00	1,038,000.00	0.00	0.00%	
611	唐山海泰新能源科技股份有限公司	2022年8月	2022年12月	无	5,000,000.00	5,000,000.00	0.00	0.00%	
612	唐山海泰新能源科技股份有限公司	2022年8月	2022年12月	无	5,000,000.00	5,000,000.00	0.00	0.00%	
613	唐山海泰新能源科技股份有限公司	2022年8月	2022年12月	无	5,000,000.00	5,000,000.00	0.00	0.00%	
614	江苏润阳悦达光伏科技有限公司	2022年8月	2022年12月	无	10,680,000.00	10,680,000.00	0.00	0.00%	
615	唐山海泰新能源科技股份有限公司	2022年8月	2022年12月	无	5,000,000.00	5,000,000.00	0.00	0.00%	
616	厦门海辰新能源科技有限公司	2022年8月	2022年12月	无	5,840,000.00	5,840,000.00	0.00	0.00%	
617	厦门海辰新能源科技有限公司	2022年8月	2022年12月	无	5,000,000.00	5,000,000.00	0.00	0.00%	
618	厦门海辰新能源科技有限公司	2022年8月	2022年12月	无	5,000,000.00	5,000,000.00	0.00	0.00%	
619	厦门海辰新能源科技有限公司	2022年8月	2022年12月	无	5,000,000.00	5,000,000.00	0.00	0.00%	
620	内蒙古中环光伏材料有限公司	2022年8月	2022年12月	无	1,400,000.00	1,400,000.00	0.00	0.00%	
621	内蒙古中环光伏材料有限公司	2022年8月	2022年12月	无	5,000,000.00	5,000,000.00	0.00	0.00%	
622	内蒙古中环光伏材料有限公司	2022年8月	2022年12月	无	5,000,000.00	5,000,000.00	0.00	0.00%	
623	内蒙古中环光伏材料有限公司	2022年8月	2022年12月	无	5,000,000.00	5,000,000.00	0.00	0.00%	
624	内蒙古中环光伏材料有限公司	2022年8月	2022年12月	无	5,000,000.00	5,000,000.00	0.00	0.00%	

# 应付票据评估明细表

评估基准日：2022年8月31日

表5-4

共67页，第51页  
金额单位：人民币元

被评估单位：浙商中拓集团电力科技有限公司

序号	户名（结算对象）	发生日期	到期日	票面利率%	账面价值	评估价值	增值额	增值率	备注
625	内蒙古中环光伏材料有限公司	2022年8月	2022年12月	无	5,000,000.00	5,000,000.00	0.00	0.00%	
626	内蒙古中环光伏材料有限公司	2022年8月	2022年12月	无	5,000,000.00	5,000,000.00	0.00	0.00%	
627	内蒙古中环光伏材料有限公司	2022年8月	2022年12月	无	5,000,000.00	5,000,000.00	0.00	0.00%	
628	一道新能源科技（衢州）有限公司	2022年8月	2022年12月	无	8,649,000.00	8,649,000.00	0.00	0.00%	
629	江苏润阳悦达光伏科技有限公司	2022年8月	2022年12月	无	4,309,000.00	4,309,000.00	0.00	0.00%	
630	浙江爱旭太阳能科技有限公司	2022年8月	2022年12月	无	10,000,000.00	10,000,000.00	0.00	0.00%	
631	浙江爱旭太阳能科技有限公司	2022年8月	2022年12月	无	7,238,532.00	7,238,532.00	0.00	0.00%	
632	浙江爱旭太阳能科技有限公司	2022年8月	2022年12月	无	829,468.00	829,468.00	0.00	0.00%	
633	浙江爱旭太阳能科技有限公司	2022年8月	2022年12月	无	1,252,000.00	1,252,000.00	0.00	0.00%	
634	一道新能源科技（衢州）有限公司	2022年8月	2022年12月	无	1,000,000.00	1,000,000.00	0.00	0.00%	
635	浙江爱旭太阳能科技有限公司	2022年8月	2022年12月	无	7,800,000.00	7,800,000.00	0.00	0.00%	
636	唐山海泰新能源科技股份有限公司	2022年8月	2022年12月	无	2,891,000.00	2,891,000.00	0.00	0.00%	
637	唐山海泰新能源科技股份有限公司	2022年8月	2022年12月	无	5,000,000.00	5,000,000.00	0.00	0.00%	
638	唐山海泰新能源科技股份有限公司	2022年8月	2022年12月	无	5,000,000.00	5,000,000.00	0.00	0.00%	
639	唐山海泰新能源科技股份有限公司	2022年8月	2022年12月	无	5,000,000.00	5,000,000.00	0.00	0.00%	
640	江苏润阳悦达光伏科技有限公司	2022年8月	2022年12月	无	10,000,000.00	10,000,000.00	0.00	0.00%	
641	江苏润阳悦达光伏科技有限公司	2022年8月	2022年12月	无	10,000,000.00	10,000,000.00	0.00	0.00%	
642	江苏润阳悦达光伏科技有限公司	2022年8月	2022年12月	无	10,000,000.00	10,000,000.00	0.00	0.00%	
643	江苏润阳悦达光伏科技有限公司	2022年8月	2022年12月	无	10,000,000.00	10,000,000.00	0.00	0.00%	
644	无锡上机数控股份有限公司	2022年8月	2022年12月	无	10,000,000.00	10,000,000.00	0.00	0.00%	
645	隆基绿能科技股份有限公司	2022年8月	2022年12月	无	10,000,000.00	10,000,000.00	0.00	0.00%	
646	隆基绿能科技股份有限公司	2022年8月	2022年12月	无	10,000,000.00	10,000,000.00	0.00	0.00%	
647	浙江爱旭太阳能科技有限公司	2022年8月	2022年12月	无	6,150,000.00	6,150,000.00	0.00	0.00%	
648	浙江爱旭太阳能科技有限公司	2022年8月	2022年12月	无	10,000,000.00	10,000,000.00	0.00	0.00%	
649	浙江爱旭太阳能科技有限公司	2022年8月	2022年12月	无	10,000,000.00	10,000,000.00	0.00	0.00%	
650	浙江爱旭太阳能科技有限公司	2022年8月	2022年12月	无	10,000,000.00	10,000,000.00	0.00	0.00%	



# 应付票据评估明细表

评估基准日：2022年8月31日

表5-4

共67页，第52页

金额单位：人民币元

被评估单位：浙商中拓集团电力科技有限公司

序号	户名（结算对象）	发生日期	到期日	票面利率%	账面价值	评估价值	增值额	增值率	备注
651	浙江爱旭太阳能科技有限公司	2022年8月	2022年12月	无	10,000,000.00	10,000,000.00	0.00	0.00%	
652	弘元新材料（包头）有限公司	2022年8月	2022年12月	无	10,000,000.00	10,000,000.00	0.00	0.00%	
653	无锡上机数控股份有限公司	2022年8月	2022年12月	无	1,770,000.00	1,770,000.00	0.00	0.00%	
654	无锡上机数控股份有限公司	2022年8月	2022年12月	无	10,000,000.00	10,000,000.00	0.00	0.00%	
655	宜春宇泽新能源有限公司	2022年8月	2022年12月	无	5,420,000.00	5,420,000.00	0.00	0.00%	
656	无锡上机数控股份有限公司	2022年8月	2022年12月	无	10,000,000.00	10,000,000.00	0.00	0.00%	
657	宜春宇泽新能源有限公司	2022年8月	2022年12月	无	5,000,000.00	5,000,000.00	0.00	0.00%	
658	宜春宇泽新能源有限公司	2022年8月	2022年12月	无	5,000,000.00	5,000,000.00	0.00	0.00%	
659	宜春宇泽新能源有限公司	2022年8月	2022年12月	无	5,000,000.00	5,000,000.00	0.00	0.00%	
660	宜春宇泽新能源有限公司	2022年8月	2022年12月	无	5,000,000.00	5,000,000.00	0.00	0.00%	
661	隆基绿能科技股份有限公司	2022年8月	2022年12月	无	7,560,000.00	7,560,000.00	0.00	0.00%	
662	隆基绿能科技股份有限公司	2022年8月	2022年12月	无	6,870,000.00	6,870,000.00	0.00	0.00%	
663	弘元新材料（包头）有限公司	2022年8月	2022年12月	无	5,300,000.00	5,300,000.00	0.00	0.00%	
664	弘元新材料（包头）有限公司	2022年8月	2022年12月	无	10,000,000.00	10,000,000.00	0.00	0.00%	
665	弘元新材料（包头）有限公司	2022年8月	2022年12月	无	10,000,000.00	10,000,000.00	0.00	0.00%	
666	隆基乐叶光伏科技有限公司	2022年7月	2022年12月	无	4,100,000.00	4,100,000.00	0.00	0.00%	
667	隆基乐叶光伏科技有限公司	2022年7月	2022年12月	无	5,000,000.00	5,000,000.00	0.00	0.00%	
668	隆基乐叶光伏科技有限公司	2022年7月	2022年12月	无	5,000,000.00	5,000,000.00	0.00	0.00%	
669	隆基乐叶光伏科技有限公司	2022年7月	2022年12月	无	5,000,000.00	5,000,000.00	0.00	0.00%	
670	隆基乐叶光伏科技有限公司	2022年7月	2022年12月	无	5,000,000.00	5,000,000.00	0.00	0.00%	
671	隆基乐叶光伏科技有限公司	2022年7月	2022年12月	无	5,000,000.00	5,000,000.00	0.00	0.00%	
672	隆基乐叶光伏科技有限公司	2022年7月	2022年12月	无	5,000,000.00	5,000,000.00	0.00	0.00%	
673	通威太阳能（眉山）有限公司	2022年7月	2022年12月	无	10,000,000.00	10,000,000.00	0.00	0.00%	
674	通威太阳能（眉山）有限公司	2022年7月	2022年12月	无	10,000,000.00	10,000,000.00	0.00	0.00%	
675	通威太阳能（眉山）有限公司	2022年7月	2022年12月	无	10,000,000.00	10,000,000.00	0.00	0.00%	
676	隆基乐叶光伏科技有限公司	2022年7月	2022年12月	无	4,000,000.00	4,000,000.00	0.00	0.00%	



# 应付票据评估明细表

评估基准日：2022年8月31日

表5-4

共67页，第53页  
金额单位：人民币元

被评估单位：浙商中拓集团电力科技有限公司

序号	户名（结算对象）	发生日期	到期日	票面利率%	账面价值	评估价值	增值额	增值率	备注
677	隆基乐叶光伏科技有限公司	2022年7月	2022年12月	无	5,000,000.00	5,000,000.00	0.00	0.00%	
678	隆基乐叶光伏科技有限公司	2022年7月	2022年12月	无	5,000,000.00	5,000,000.00	0.00	0.00%	
679	隆基乐叶光伏科技有限公司	2022年7月	2022年12月	无	5,000,000.00	5,000,000.00	0.00	0.00%	
680	隆基乐叶光伏科技有限公司	2022年7月	2022年12月	无	5,000,000.00	5,000,000.00	0.00	0.00%	
681	隆基乐叶光伏科技有限公司	2022年7月	2022年12月	无	5,000,000.00	5,000,000.00	0.00	0.00%	
682	隆基乐叶光伏科技有限公司	2022年7月	2022年12月	无	5,000,000.00	5,000,000.00	0.00	0.00%	
683	隆基乐叶光伏科技有限公司	2022年7月	2022年12月	无	2,059,000.00	2,059,000.00	0.00	0.00%	
684	隆基乐叶光伏科技有限公司	2022年7月	2022年12月	无	5,000,000.00	5,000,000.00	0.00	0.00%	
685	隆基乐叶光伏科技有限公司	2022年7月	2022年12月	无	5,000,000.00	5,000,000.00	0.00	0.00%	
686	隆基乐叶光伏科技有限公司	2022年7月	2022年12月	无	5,000,000.00	5,000,000.00	0.00	0.00%	
687	唐山海泰新能源科技股份有限公司	2022年7月	2022年12月	无	1,941,000.00	1,941,000.00	0.00	0.00%	
688	唐山海泰新能源科技股份有限公司	2022年7月	2022年12月	无	5,000,000.00	5,000,000.00	0.00	0.00%	
689	唐山海泰新能源科技股份有限公司	2022年7月	2022年12月	无	5,000,000.00	5,000,000.00	0.00	0.00%	
690	唐山海泰新能源科技股份有限公司	2022年7月	2022年12月	无	5,000,000.00	5,000,000.00	0.00	0.00%	
691	通威太阳能（眉山）有限公司	2022年7月	2022年12月	无	8,290,000.00	8,290,000.00	0.00	0.00%	
692	通威太阳能（眉山）有限公司	2022年7月	2022年12月	无	10,000,000.00	10,000,000.00	0.00	0.00%	
693	通威太阳能（眉山）有限公司	2022年7月	2022年12月	无	10,000,000.00	10,000,000.00	0.00	0.00%	
694	通威太阳能（眉山）有限公司	2022年7月	2022年12月	无	10,000,000.00	10,000,000.00	0.00	0.00%	
695	隆基绿能科技股份有限公司	2022年7月	2022年12月	无	5,200,000.00	5,200,000.00	0.00	0.00%	
696	隆基绿能科技股份有限公司	2022年7月	2022年12月	无	10,000,000.00	10,000,000.00	0.00	0.00%	
697	隆基绿能科技股份有限公司	2022年7月	2022年12月	无	10,000,000.00	10,000,000.00	0.00	0.00%	
698	唐山海泰新能源科技股份有限公司	2022年7月	2022年12月	无	4,440,000.00	4,440,000.00	0.00	0.00%	
699	唐山海泰新能源科技股份有限公司	2022年7月	2022年12月	无	5,000,000.00	5,000,000.00	0.00	0.00%	
700	唐山海泰新能源科技股份有限公司	2022年7月	2022年12月	无	5,000,000.00	5,000,000.00	0.00	0.00%	
701	唐山海泰新能源科技股份有限公司	2022年7月	2022年12月	无	5,000,000.00	5,000,000.00	0.00	0.00%	
702	隆基乐叶光伏科技有限公司	2022年7月	2022年12月	无	2,070,000.00	2,070,000.00	0.00	0.00%	

# 应付票据评估明细表

评估基准日：2022年8月31日

表5-4

共67页，第54页

金额单位：人民币元

被评估单位：浙商中拓集团电力科技有限公司

序号	户名（结算对象）	发生日期	到期日	票面利率%	账面价值	评估价值	增值额	增值率	备注
703	隆基乐叶光伏科技有限公司	2022年7月	2022年12月	无	5,000,000.00	5,000,000.00	0.00	0.00%	
704	隆基乐叶光伏科技有限公司	2022年7月	2022年12月	无	5,000,000.00	5,000,000.00	0.00	0.00%	
705	隆基乐叶光伏科技有限公司	2022年7月	2022年12月	无	5,000,000.00	5,000,000.00	0.00	0.00%	
706	隆基乐叶光伏科技有限公司	2022年6月	2022年12月	无	2,000,000.00	2,000,000.00	0.00	0.00%	
707	隆基乐叶光伏科技有限公司	2022年6月	2022年12月	无	5,000,000.00	5,000,000.00	0.00	0.00%	
708	隆基乐叶光伏科技有限公司	2022年6月	2022年12月	无	5,000,000.00	5,000,000.00	0.00	0.00%	
709	隆基乐叶光伏科技有限公司	2022年6月	2022年12月	无	5,000,000.00	5,000,000.00	0.00	0.00%	
710	唐山海泰新能源科技股份有限公司	2022年7月	2023年1月	无	986,000.00	986,000.00	0.00	0.00%	
711	唐山海泰新能源科技股份有限公司	2022年7月	2023年1月	无	5,000,000.00	5,000,000.00	0.00	0.00%	
712	唐山海泰新能源科技股份有限公司	2022年7月	2023年1月	无	5,000,000.00	5,000,000.00	0.00	0.00%	
713	唐山海泰新能源科技股份有限公司	2022年7月	2023年1月	无	5,000,000.00	5,000,000.00	0.00	0.00%	
714	唐山海泰新能源科技股份有限公司	2022年7月	2023年1月	无	5,000,000.00	5,000,000.00	0.00	0.00%	
715	唐山海泰新能源科技股份有限公司	2022年7月	2023年1月	无	5,000,000.00	5,000,000.00	0.00	0.00%	
716	唐山海泰新能源科技股份有限公司	2022年7月	2023年1月	无	5,000,000.00	5,000,000.00	0.00	0.00%	
717	唐山海泰新能源科技股份有限公司	2022年7月	2023年1月	无	5,000,000.00	5,000,000.00	0.00	0.00%	
718	唐山海泰新能源科技股份有限公司	2022年7月	2023年1月	无	5,000,000.00	5,000,000.00	0.00	0.00%	
719	浙江爱旭太阳能科技有限公司	2022年7月	2023年1月	无	1,240,000.00	1,240,000.00	0.00	0.00%	
720	浙江爱旭太阳能科技有限公司	2022年7月	2023年1月	无	5,000,000.00	5,000,000.00	0.00	0.00%	
721	浙江爱旭太阳能科技有限公司	2022年7月	2023年1月	无	5,000,000.00	5,000,000.00	0.00	0.00%	
722	浙江爱旭太阳能科技有限公司	2022年7月	2023年1月	无	5,000,000.00	5,000,000.00	0.00	0.00%	
723	浙江爱旭太阳能科技有限公司	2022年7月	2023年1月	无	5,000,000.00	5,000,000.00	0.00	0.00%	
724	浙江爱旭太阳能科技有限公司	2022年7月	2023年1月	无	5,000,000.00	5,000,000.00	0.00	0.00%	
725	浙江爱旭太阳能科技有限公司	2022年7月	2023年1月	无	5,000,000.00	5,000,000.00	0.00	0.00%	
726	浙江爱旭太阳能科技有限公司	2022年7月	2023年1月	无	5,000,000.00	5,000,000.00	0.00	0.00%	
727	浙江爱旭太阳能科技有限公司	2022年7月	2023年1月	无	5,000,000.00	5,000,000.00	0.00	0.00%	
728	通威太阳能（眉山）有限公司	2022年7月	2023年1月	无	3,000,000.00	3,000,000.00	0.00	0.00%	



# 应付票据评估明细表

评估基准日：2022年8月31日

表5-4

共67页，第55页

金额单位：人民币元

被评估单位：浙商中拓集团电力科技有限公司

序号	户名（结算对象）	发生日期	到期日	票面利率%	账面价值	评估价值	增值额	增值率	备注
729	通威太阳能（眉山）有限公司	2022年7月	2023年1月	无	3,000,000.00	3,000,000.00	0.00	0.00%	
730	通威太阳能（眉山）有限公司	2022年7月	2023年1月	无	3,000,000.00	3,000,000.00	0.00	0.00%	
731	通威太阳能（眉山）有限公司	2022年7月	2023年1月	无	3,000,000.00	3,000,000.00	0.00	0.00%	
732	通威太阳能（眉山）有限公司	2022年7月	2023年1月	无	3,000,000.00	3,000,000.00	0.00	0.00%	
733	通威太阳能（眉山）有限公司	2022年7月	2023年1月	无	3,000,000.00	3,000,000.00	0.00	0.00%	
734	通威太阳能（眉山）有限公司	2022年7月	2023年1月	无	3,000,000.00	3,000,000.00	0.00	0.00%	
735	通威太阳能（眉山）有限公司	2022年7月	2023年1月	无	3,000,000.00	3,000,000.00	0.00	0.00%	
736	通威太阳能（眉山）有限公司	2022年7月	2023年1月	无	3,000,000.00	3,000,000.00	0.00	0.00%	
737	通威太阳能（眉山）有限公司	2022年7月	2023年1月	无	3,000,000.00	3,000,000.00	0.00	0.00%	
738	唐山海泰新能源科技股份有限公司	2022年7月	2023年1月	无	1,149,000.00	1,149,000.00	0.00	0.00%	
739	唐山海泰新能源科技股份有限公司	2022年7月	2023年1月	无	1,800,000.00	1,800,000.00	0.00	0.00%	
740	唐山海泰新能源科技股份有限公司	2022年7月	2023年1月	无	1,800,000.00	1,800,000.00	0.00	0.00%	
741	唐山海泰新能源科技股份有限公司	2022年7月	2023年1月	无	1,800,000.00	1,800,000.00	0.00	0.00%	
742	唐山海泰新能源科技股份有限公司	2022年7月	2023年1月	无	1,800,000.00	1,800,000.00	0.00	0.00%	
743	唐山海泰新能源科技股份有限公司	2022年7月	2023年1月	无	1,800,000.00	1,800,000.00	0.00	0.00%	
744	通威太阳能（眉山）有限公司	2022年7月	2023年1月	无	10,000,000.00	10,000,000.00	0.00	0.00%	
745	通威太阳能（眉山）有限公司	2022年7月	2023年1月	无	10,000,000.00	10,000,000.00	0.00	0.00%	
746	唐山海泰新能源科技股份有限公司	2022年7月	2023年1月	无	5,141,000.00	5,141,000.00	0.00	0.00%	
747	唐山海泰新能源科技股份有限公司	2022年7月	2023年1月	无	5,000,000.00	5,000,000.00	0.00	0.00%	
748	隆基乐叶光伏科技股份有限公司	2022年7月	2023年1月	无	2,843,000.00	2,843,000.00	0.00	0.00%	
749	隆基乐叶光伏科技股份有限公司	2022年7月	2023年1月	无	5,000,000.00	5,000,000.00	0.00	0.00%	
750	隆基乐叶光伏科技股份有限公司	2022年7月	2023年1月	无	5,000,000.00	5,000,000.00	0.00	0.00%	
751	隆基乐叶光伏科技股份有限公司	2022年7月	2023年1月	无	5,000,000.00	5,000,000.00	0.00	0.00%	
752	隆基乐叶光伏科技股份有限公司	2022年7月	2023年1月	无	5,000,000.00	5,000,000.00	0.00	0.00%	
753	隆基乐叶光伏科技股份有限公司	2022年7月	2023年1月	无	5,000,000.00	5,000,000.00	0.00	0.00%	
754	隆基乐叶光伏科技股份有限公司	2022年7月	2023年1月	无	5,000,000.00	5,000,000.00	0.00	0.00%	



# 应付票据评估明细表

评估基准日：2022年8月31日

表5-4

共67页，第56页

金额单位：人民币元

被评估单位：浙商中拓集团电力科技有限公司

序号	户名(结算对象)	发生日期	到期日	票面利率%	账面价值	评估价值	增值额	增值率	备注
755	隆基乐叶光伏科技股份有限公司	2022年7月	2023年1月	无	5,000,000.00	5,000,000.00	0.00	0.00%	
756	隆基绿能科技股份有限公司	2022年7月	2023年1月	无	560,000.00	560,000.00	0.00	0.00%	
757	隆基绿能科技股份有限公司	2022年7月	2023年1月	无	1,000,000.00	1,000,000.00	0.00	0.00%	
758	隆基绿能科技股份有限公司	2022年7月	2023年1月	无	1,000,000.00	1,000,000.00	0.00	0.00%	
759	隆基绿能科技股份有限公司	2022年7月	2023年1月	无	1,000,000.00	1,000,000.00	0.00	0.00%	
760	隆基绿能科技股份有限公司	2022年7月	2023年1月	无	1,000,000.00	1,000,000.00	0.00	0.00%	
761	隆基绿能科技股份有限公司	2022年7月	2023年1月	无	1,000,000.00	1,000,000.00	0.00	0.00%	
762	隆基绿能科技股份有限公司	2022年7月	2023年1月	无	1,000,000.00	1,000,000.00	0.00	0.00%	
763	隆基绿能科技股份有限公司	2022年7月	2023年1月	无	1,000,000.00	1,000,000.00	0.00	0.00%	
764	隆基绿能科技股份有限公司	2022年7月	2023年1月	无	1,000,000.00	1,000,000.00	0.00	0.00%	
765	隆基乐叶光伏科技股份有限公司	2022年7月	2023年1月	无	3,100,000.00	3,100,000.00	0.00	0.00%	
766	隆基乐叶光伏科技股份有限公司	2022年7月	2023年1月	无	5,000,000.00	5,000,000.00	0.00	0.00%	
767	隆基乐叶光伏科技股份有限公司	2022年7月	2023年1月	无	5,000,000.00	5,000,000.00	0.00	0.00%	
768	隆基乐叶光伏科技股份有限公司	2022年7月	2023年1月	无	5,000,000.00	5,000,000.00	0.00	0.00%	
769	隆基乐叶光伏科技股份有限公司	2022年7月	2023年1月	无	5,000,000.00	5,000,000.00	0.00	0.00%	
770	隆基乐叶光伏科技股份有限公司	2022年7月	2023年1月	无	5,000,000.00	5,000,000.00	0.00	0.00%	
771	隆基乐叶光伏科技股份有限公司	2022年7月	2023年1月	无	5,000,000.00	5,000,000.00	0.00	0.00%	
772	隆基乐叶光伏科技股份有限公司	2022年7月	2023年1月	无	5,000,000.00	5,000,000.00	0.00	0.00%	
773	隆基乐叶光伏科技股份有限公司	2022年7月	2023年1月	无	5,000,000.00	5,000,000.00	0.00	0.00%	
774	隆基乐叶光伏科技股份有限公司	2022年7月	2023年1月	无	5,000,000.00	5,000,000.00	0.00	0.00%	
775	隆基乐叶光伏科技股份有限公司	2022年7月	2023年1月	无	5,000,000.00	5,000,000.00	0.00	0.00%	
776	隆基乐叶光伏科技股份有限公司	2022年7月	2023年1月	无	5,000,000.00	5,000,000.00	0.00	0.00%	
777	隆基乐叶光伏科技股份有限公司	2022年7月	2023年1月	无	5,000,000.00	5,000,000.00	0.00	0.00%	
778	隆基乐叶光伏科技股份有限公司	2022年7月	2023年1月	无	5,000,000.00	5,000,000.00	0.00	0.00%	
779	隆基乐叶光伏科技股份有限公司	2022年7月	2023年1月	无	2,300,000.00	2,300,000.00	0.00	0.00%	
780	隆基乐叶光伏科技股份有限公司	2022年7月	2023年1月	无	5,000,000.00	5,000,000.00	0.00	0.00%	

# 应付票据评估明细表

评估基准日：2022年8月31日

表5-4

共67页，第57页

金额单位：人民币元

被评估单位：浙商中拓集团电力科技有限公司

序号	户名（结算对象）	发生日期	到期日	票面利率%	账面价值	评估价值	增值额	增值率	备注
781	隆基乐叶光伏科技有限公司	2022年7月	2023年1月	无	5,000,000.00	5,000,000.00	0.00	0.00%	
782	隆基乐叶光伏科技有限公司	2022年7月	2023年1月	无	5,000,000.00	5,000,000.00	0.00	0.00%	
783	隆基乐叶光伏科技有限公司	2022年7月	2023年1月	无	5,000,000.00	5,000,000.00	0.00	0.00%	
784	隆基乐叶光伏科技有限公司	2022年7月	2023年1月	无	5,000,000.00	5,000,000.00	0.00	0.00%	
785	隆基乐叶光伏科技有限公司	2022年7月	2023年1月	无	5,000,000.00	5,000,000.00	0.00	0.00%	
786	隆基乐叶光伏科技有限公司	2022年7月	2023年1月	无	5,000,000.00	5,000,000.00	0.00	0.00%	
787	隆基乐叶光伏科技有限公司	2022年7月	2023年1月	无	5,000,000.00	5,000,000.00	0.00	0.00%	
788	隆基乐叶光伏科技有限公司	2022年7月	2023年1月	无	5,000,000.00	5,000,000.00	0.00	0.00%	
789	宜春宇泽新能源有限公司	2022年7月	2023年1月	无	3,700,000.00	3,700,000.00	0.00	0.00%	
790	宜春宇泽新能源有限公司	2022年7月	2023年1月	无	10,000,000.00	10,000,000.00	0.00	0.00%	
791	宜春宇泽新能源有限公司	2022年7月	2023年1月	无	10,000,000.00	10,000,000.00	0.00	0.00%	
792	宜春宇泽新能源有限公司	2022年7月	2023年1月	无	10,000,000.00	10,000,000.00	0.00	0.00%	
793	宜春宇泽新能源有限公司	2022年7月	2023年1月	无	10,000,000.00	10,000,000.00	0.00	0.00%	
794	宜春宇泽新能源有限公司	2022年7月	2023年1月	无	10,000,000.00	10,000,000.00	0.00	0.00%	
795	通威太阳能（眉山）有限公司	2022年7月	2023年1月	无	10,000,000.00	10,000,000.00	0.00	0.00%	
796	通威太阳能（眉山）有限公司	2022年7月	2023年1月	无	10,000,000.00	10,000,000.00	0.00	0.00%	
797	通威太阳能（眉山）有限公司	2022年7月	2023年1月	无	10,000,000.00	10,000,000.00	0.00	0.00%	
798	通威太阳能（眉山）有限公司	2022年7月	2023年1月	无	10,000,000.00	10,000,000.00	0.00	0.00%	
799	安徽锂享新能源科技有限公司	2022年7月	2023年1月	无	4,755,000.00	4,755,000.00	0.00	0.00%	
800	隆基乐叶光伏科技有限公司	2022年7月	2023年1月	无	4,850,000.00	4,850,000.00	0.00	0.00%	
801	隆基乐叶光伏科技有限公司	2022年7月	2023年1月	无	5,000,000.00	5,000,000.00	0.00	0.00%	
802	隆基乐叶光伏科技有限公司	2022年7月	2023年1月	无	5,000,000.00	5,000,000.00	0.00	0.00%	
803	隆基乐叶光伏科技有限公司	2022年7月	2023年1月	无	5,000,000.00	5,000,000.00	0.00	0.00%	
804	隆基乐叶光伏科技有限公司	2022年7月	2023年1月	无	5,000,000.00	5,000,000.00	0.00	0.00%	
805	隆基乐叶光伏科技有限公司	2022年7月	2023年1月	无	5,000,000.00	5,000,000.00	0.00	0.00%	
806	隆基乐叶光伏科技有限公司	2022年7月	2023年1月	无	5,000,000.00	5,000,000.00	0.00	0.00%	



# 应付票据评估明细表

评估基准日：2022年8月31日

表5-4

共67页，第58页

金额单位：人民币元

被评估单位：浙商中拓集团电力科技有限公司

序号	户名（结算对象）	发生日期	到期日	票面利率%	账面价值	评估价值	增值额	增值率	备注
807	隆基乐叶光伏科技有限公司	2022年7月	2023年1月	无	5,000,000.00	5,000,000.00	0.00	0.00%	
808	隆基乐叶光伏科技有限公司	2022年7月	2023年1月	无	5,000,000.00	5,000,000.00	0.00	0.00%	
809	隆基乐叶光伏科技有限公司	2022年7月	2023年1月	无	5,000,000.00	5,000,000.00	0.00	0.00%	
810	隆基乐叶光伏科技有限公司	2022年7月	2023年1月	无	5,000,000.00	5,000,000.00	0.00	0.00%	
811	宜春宇泽新能源有限公司	2022年7月	2023年1月	无	1,000,000.00	1,000,000.00	0.00	0.00%	
812	宜春宇泽新能源有限公司	2022年7月	2023年1月	无	1,000,000.00	1,000,000.00	0.00	0.00%	
813	宜春宇泽新能源有限公司	2022年7月	2023年1月	无	1,000,000.00	1,000,000.00	0.00	0.00%	
814	宜春宇泽新能源有限公司	2022年7月	2023年1月	无	1,000,000.00	1,000,000.00	0.00	0.00%	
815	宜春宇泽新能源有限公司	2022年7月	2023年1月	无	1,000,000.00	1,000,000.00	0.00	0.00%	
816	宜春宇泽新能源有限公司	2022年7月	2023年1月	无	1,000,000.00	1,000,000.00	0.00	0.00%	
817	宜春宇泽新能源有限公司	2022年7月	2023年1月	无	1,000,000.00	1,000,000.00	0.00	0.00%	
818	宜春宇泽新能源有限公司	2022年7月	2023年1月	无	1,000,000.00	1,000,000.00	0.00	0.00%	
819	宜春宇泽新能源有限公司	2022年7月	2023年1月	无	1,000,000.00	1,000,000.00	0.00	0.00%	
820	宜春宇泽新能源有限公司	2022年7月	2023年1月	无	1,000,000.00	1,000,000.00	0.00	0.00%	
821	隆基绿能科技股份有限公司	2022年8月	2023年2月	无	670,000.00	670,000.00	0.00	0.00%	
822	隆基绿能科技股份有限公司	2022年8月	2023年2月	无	2,000,000.00	2,000,000.00	0.00	0.00%	
823	隆基绿能科技股份有限公司	2022年8月	2023年2月	无	2,000,000.00	2,000,000.00	0.00	0.00%	
824	隆基绿能科技股份有限公司	2022年8月	2023年2月	无	2,000,000.00	2,000,000.00	0.00	0.00%	
825	隆基绿能科技股份有限公司	2022年8月	2023年2月	无	2,000,000.00	2,000,000.00	0.00	0.00%	
826	隆基绿能科技股份有限公司	2022年8月	2023年2月	无	2,000,000.00	2,000,000.00	0.00	0.00%	
827	隆基绿能科技股份有限公司	2022年8月	2023年2月	无	2,000,000.00	2,000,000.00	0.00	0.00%	
828	隆基绿能科技股份有限公司	2022年8月	2023年2月	无	2,000,000.00	2,000,000.00	0.00	0.00%	
829	隆基绿能科技股份有限公司	2022年8月	2023年2月	无	2,000,000.00	2,000,000.00	0.00	0.00%	
830	隆基绿能科技股份有限公司	2022年8月	2023年2月	无	2,000,000.00	2,000,000.00	0.00	0.00%	
831	隆基绿能科技股份有限公司	2022年8月	2023年2月	无	2,000,000.00	2,000,000.00	0.00	0.00%	
832	隆基绿能科技股份有限公司	2022年8月	2023年2月	无	2,000,000.00	2,000,000.00	0.00	0.00%	



# 应付票据评估明细表

评估基准日：2022年8月31日

表5-4

共67页，第59页

金额单位：人民币元

被评估单位：浙商中拓集团电力科技有限公司

序号	户名（结算对象）	发生日期	到期日	票面利率%	账面价值	评估价值	增值额	增值率	备注
833	安徽锂享新能源科技有限公司	2022年8月	2023年2月	无	4,700,000.00	4,700,000.00	0.00	0.00%	
834	浙江爱旭太阳能科技有限公司	2022年8月	2023年2月	无	10,000,000.00	10,000,000.00	0.00	0.00%	
835	浙江爱旭太阳能科技有限公司	2022年8月	2023年2月	无	10,000,000.00	10,000,000.00	0.00	0.00%	
836	浙江爱旭太阳能科技有限公司	2022年8月	2023年2月	无	10,000,000.00	10,000,000.00	0.00	0.00%	
837	宜春宇泽新能源有限公司	2022年8月	2023年2月	无	5,000,000.00	5,000,000.00	0.00	0.00%	
838	宜春宇泽新能源有限公司	2022年8月	2023年2月	无	5,000,000.00	5,000,000.00	0.00	0.00%	
839	宜春宇泽新能源有限公司	2022年8月	2023年2月	无	5,000,000.00	5,000,000.00	0.00	0.00%	
840	宜春宇泽新能源有限公司	2022年8月	2023年2月	无	5,000,000.00	5,000,000.00	0.00	0.00%	
841	宜春宇泽新能源有限公司	2022年8月	2023年2月	无	5,000,000.00	5,000,000.00	0.00	0.00%	
842	宜春宇泽新能源有限公司	2022年8月	2023年2月	无	5,000,000.00	5,000,000.00	0.00	0.00%	
843	浙江爱旭太阳能科技有限公司	2022年8月	2023年2月	无	10,000,000.00	10,000,000.00	0.00	0.00%	
844	浙江爱旭太阳能科技有限公司	2022年8月	2023年2月	无	10,000,000.00	10,000,000.00	0.00	0.00%	
845	浙江爱旭太阳能科技有限公司	2022年8月	2023年2月	无	4,670,000.00	4,670,000.00	0.00	0.00%	
846	浙江爱旭太阳能科技有限公司	2022年8月	2023年2月	无	10,000,000.00	10,000,000.00	0.00	0.00%	
847	浙江爱旭太阳能科技有限公司	2022年8月	2023年2月	无	10,000,000.00	10,000,000.00	0.00	0.00%	
848	浙江爱旭太阳能科技有限公司	2022年8月	2023年2月	无	10,000,000.00	10,000,000.00	0.00	0.00%	
849	浙江爱旭太阳能科技有限公司	2022年8月	2023年2月	无	10,000,000.00	10,000,000.00	0.00	0.00%	
850	阳光电源股份有限公司	2022年7月	2023年7月	无	688,800.00	688,800.00	0.00	0.00%	
851	阳光电源股份有限公司	2022年7月	2023年7月	无	5,000,000.00	5,000,000.00	0.00	0.00%	
	合计				4,209,607,748.00	4,209,607,748.00	0.00	0.00%	

评估人员：卢孝伟

被评估单位填表人：虞伟

填表日期：2022年9月



















