

本资产评估报告依据中国资产评估准则编制

通鼎互联信息股份有限公司以财务报告为目的涉及的
北京百卓网络技术有限公司相关资产组组合可回收价值
资产评估报告

东洲评报字【2020】第 0521 号

(报告书及附件)
共 1 册 第 1 册



上海东洲资产评估有限公司

2020 年 04 月 20 日

资产评估报告编码回执



(中国资产评估协会全国统一编码)

资产评估报告编码： 3131020001202000376

资产评估报告名称： 通鼎互联信息股份有限公司以财务报告为目的涉
及的北京百卓网络技术有限公司相关资产组组合
可回收价值资产评估报告

资产评估报告文号： 东洲评报字【2020】第0521号

资产评估机构名称： 上海东洲资产评估有限公司

签字资产评估专业人员： 潘婉怡(资产评估师)、王盈芳(资产评估师)

说明：本回执仅证明该资产评估报告已进行了全国统一编码，不作为资产评估机构及其
签字资产评估专业人员免除相关法律责任的依据。

声 明

一、本资产评估报告依据财政部发布的资产评估基本准则和中国资产评估协会发布的资产评估执业准则和职业道德准则编制。

二、委托人或者其他资产评估报告使用人应当按照法律、行政法规规定和资产评估报告载明的使用范围使用资产评估报告；委托人或者其他资产评估报告使用人违反前述规定使用资产评估报告的，资产评估机构及资产评估专业人员不承担责任。

三、资产评估报告仅供委托人、资产评估委托合同中约定的其他资产评估报告使用人和法律、行政法规规定的资产评估报告使用人使用；除此之外，其他任何机构和个人不能成为资产评估报告的使用人。

四、资产评估报告使用人应当正确理解和使用评估结论，评估结论不等同于评估对象可实现价格，评估结论不应当被认为是对其评估对象可实现价格的保证。

五、资产评估报告使用人应当关注评估结论成立的假设前提、资产评估报告特别事项说明和使用限制。

六、资产评估机构及其资产评估专业人员遵守法律、行政法规和资产评估准则，坚持独立、客观、公正的原则，并对所出具的资产评估报告依法承担责任。

七、我们与本资产评估报告中的评估对象没有现存或者预期的利益关系；与相关当事人没有现存或者预期的利益关系，对相关当事人不存在偏见。

八、评估对象资产组组合涉及的资产范围清单以及盈利预测由委托人、被评估单位申报并经其采用签名、盖章或法律允许的其他方式确认。根据《中华人民共和国资产评估法》：“委托人应当对其提供的权属证明、财务会计信息和其他资料的真实性、完整性和合法性负责。”

九、我们已对评估对象及其所涉及的资产组组合进行现场调查；已对评估对象及其所涉及资产的法律权属状况给予必要的关注，并对评估业务中使用的资料进行了核查验证，对已经发现的可能对评估结论有重大影响的事项在本资产评估报告中进行了如实披露。

十、本资产评估报告中对评估对象所涉及的资产组组合的分析、判断和结论受本资产评估报告中评估假设限制，资产评估报告使用人应当充分关注本资产评估报告中载明的评估假设、特别事项说明及其对评估结论的影响。



资产评估报告

(目录)

正文	5
一、 委托人、被评估单位和其他资产评估报告使用人	5
(一) 委托人	5
(二) 资产组 (或资产组组合) 所在企业概况	5
(三) 其他资产评估报告使用人	8
二、 评估目的	8
三、 评估对象和评估范围	9
四、 价值类型及其定义	16
五、 评估基准日	17
六、 评估依据	17
(一) 法律法规依据	17
(二) 评估准则依据	17
(三) 资产权属依据	17
(四) 取价依据	18
(五) 其他参考资料	18
七、 评估方法	18
(一) 评估方法概述	18
(二) 评估方法的选择	19
(三) 预计未来现金流量的现值	20
八、 评估程序实施过程和情况	21
九、 评估假设	23
十、 评估结论	25
(一) 评估结论	26
(二) 有关评估结论的其他说明	26
十一、 特别事项说明	26
十二、 评估报告使用限制说明	27
十三、 评估报告日	28

通鼎互联信息股份有限公司以财务报告为目的涉及的北京百卓
网络技术有限公司相关资产组组合可回收价值
资产评估报告

东洲评报字【2020】第 0521 号

摘要

特别提示：本评估报告仅为评估报告中描述的经济行为提供价值参考依据。以下内容摘自评估报告正文，欲了解本评估项目的详细情况和合理理解评估结论，应当阅读评估报告正文。

上海东洲资产评估有限公司接受委托，根据法律、行政法规和资产评估准则的规定，坚持独立、客观和公正的原则，采用合适的评估方法，按照必要的评估程序，对以财务报告为目的涉及的北京百卓网络技术有限公司的相关资产组（或资产组组合）的可回收价值进行了评估。资产评估情况摘要如下：

委托人：通鼎互联信息股份有限公司

评估目的：通鼎互联信息股份有限公司拟对合并北京百卓网络技术有限公司形成的商誉进行减值测试提供参考。

评估对象：通鼎互联信息股份有限公司合并北京百卓网络技术有限公司形成的商誉相关的资产组（或组合）可回收价值。

评估范围：归属于资产组（或者资产组组合）的固定资产、无形资产、长期待摊费用等长期资产，被合并方的资产组账面金额合计为 937,844,204.58 元。上述包含商誉的资产组组合经由委托人确定、评估机构确定并与经审计机构确认的资产组范围一致。

价值类型：可回收价值

评估基准日：2019年12月31日

评估方法：资产组预计未来现金流量的现值。

评估结论：经过评估，在委托人及评估对象单位管理层批准的包含商誉资产组的未来经营规划能落实和本报告所列评估假设成立的前提下，委估的资产组的可回收价值为人民币3,170.00万元，大写：人民币叁仟壹佰柒拾万元整。

评估结论使用有效期：委托人编制至完成评估基准日合并财务报告期间有效。

我们提示委托人关注：评估对象未来实际经营情况若与委托人及评估对象管理层

批准的未来经营规划发生偏差，且委托人及评估对象管理层未能及时采取相应的补救措施，或是采取补救措施后仍未达预期要求，导致未来经营规划最终无法落实，本次评估结论成立的前提将会失效。

本评估报告结论 仅供委托人分析相关商誉于评估基准日是否存在减值时使用，不得用于其他任何目的。委托人在使用评估报告结论时应当按照企业会计准则要求，履行相关工作程序，在编制相关财务报告过程中正确理解评估报告、恰当使用评估结论。

特别事项：

1、本次盈利预测未考虑始于2020年1月下旬国内爆发新型冠状病毒感染肺炎疫情对于北京百卓网络技术有限公司2020年度经营状况的影响。

以上特别事项可能对本评估结论产生影响；此外，评估报告使用人还应关注评估报告正文中所载明的评估假设以及期后重大事项对本评估结论的影响。

正文

通鼎互联信息股份有限公司以财务报告为目的涉及的北京百卓
网络技术有限公司相关资产组组合可回收价值
资产评估报告

东洲评报字【2020】第 0521 号

正文

通鼎互联信息股份有限公司：

上海东洲资产评估有限公司接受贵公司的委托，按照法律、行政法规和资产评估准则的规定、坚持独立、客观和公正的原则，采用适当的评估方法，按照必要的评估程序，对通鼎互联信息股份有限公司拟对合并北京百卓网络技术有限公司所形成的商誉进行减值测试所涉及的相关资产组组合在评估基准日的可回收价值进行了评估。现将资产评估情况报告如下。

一、委托人、被评估单位和其他资产评估报告使用人

(一) 委托人

公司名称：通鼎互联信息股份有限公司（以下简称“通鼎互联”）

(二) 资产组（或资产组组合）所在企业概况

1. 所在企业概况

公司名称：北京百卓网络技术有限公司(以下简称“百卓网络”)

公司类型：有限责任公司（法人独资）

经营场所：北京市海淀区地锦路5号3幢

法定代表人：陈海滨

成立日期：2005年04月06日

基准日公司股东结构和股权比例如下：

序号	股东名称	出资额(万元)	出资比例
1	通鼎互联信息股份有限公司	45,000.00	100.00%
	合计	45,000.00	100.00%

2. 所在企业的经营业务情况

百卓网络主营业务为 SDN 交换机产品、大数据及网络安全产品，是一家致力于构建下一代安全互联网的高新技术企业。百卓网络长期服务于工信部及三大运营商、公安、金融、教育、政府行业以及国内外大中型企业，客户遍布全国各地及北美、东南亚、中东、非洲等地区。经过多年的发展，百卓网络形成了以研发为核心的经营模式。完善的研发体制及持续的研发投入，持续为客户提供高品质的产品、服务和解决方案，赢得了广大用户的高度肯定。

百卓网络始终致力于软硬件结合，依靠多年的骨干网流量采集分析能力，围绕连接、安全、数据三大方向开展业务。在网络安全领域，主要服务于运营商行业，目前，已经服务 25 个省，140 个市，400 个机房，5 亿用户。在公共安全领域，主要服务于公安领域，目前已经在 15 个省市公安协助破获案件几十起。在城市安全领域，服务于政府行业，进行城市生命线安全管理业务。

百卓网络的安全业务涵盖骨干网网络安全、公共安全和城市安全三大领域，主要客户为各类集成商和方案提供商，最终服务于电信运营商、公安、其他政府部门等最终客户。近年来，运营商等最终客户为完成持续降本增效目标持续推进集中采购模式，2019 年百卓网络向运营商提供的网络安全和网络可视化产品绝大部分被纳入集中采购模式。因此，尽管百卓网络所处的整体行业发展状况未发生明显改变，但在百卓网络参与的主要细分市场，运营商集团集中采购模式促使竞争加剧，集中采购项目运作周期长，投标价格出现较大幅度下滑，百卓网络在该细分市场领域的收入和毛利率呈下降的趋势。

2019 年的经营状况如下：

① 业务模式的调整导致营收下滑，运营费用大幅增长

2018 年之前百卓网络研发及技术人员约占 80%，属于研发生产型企业，大部分业务是通过集成商、方案提供商等合作伙伴来实现的，最终使用客户为运营商、公安以及其他政府部门等，这种业务模式对合作伙伴的依赖性强，整体市场空间小，品牌附加值、客户忠诚度均不高，不利于长期的发展。

为谋求长远发展，百卓网络自 2018 年开始逐步调整销售模式，由合作模式转为直销模式，努力提升自有品牌价值。2019 年百卓网络开始重点开拓大客户及运营商市场

的直签业务。随着前端市场的推广及业务重心向运营商客户直签的转移，合作伙伴客户量及业务量出现大幅下滑，而直签业务虽然在各领域实现签单突破，但业务量因客户的投资规模下调、投资时点后移以及行业竞争加剧等因素不达预期，百卓网络 2019 年度的营业收入较以前年度大幅下降。

②百卓网络在公安、军队及城市安全领域的拓展不及预期

近年来百卓网络为了发挥在网络安全领域的技术优势，布局未来，投入较大资源拓展公安、军队以及城市安全等新的业务领域。2019 年度百卓网络在产品研发、业务资质及个别市场渠道上实现突破和进展，但由于此类客户的业务拓展周期较长，尚未实现规模销售。同时在新行业、新领域同样面临着激烈的竞争，新行业的开拓一方面消耗了更多的人财物，增加了经营成本，另一方面新行业的业绩还处于爬坡阶段，对 2019 年的经营业绩产生了较大的影响。

③资产存在减值情形

2019年度末，百卓网络的存货及应收账款等资产存在减值迹象。其中存货跌价的主要原因为为在经营过程中因对各类投标的预计份额估计偏差导致备货失误，期末存货存在跌价情形；应收账款减值的主要为因客户原因导致相关的应收账款未能如期收回，期末计提坏账准备。

3. 所在企业合并报表范围情况

纳入合并报表范围的企业共 3 家，明细如下：

序号	被投资单位名称	成立日期	注册资本（万元）	持股比例%
1	苏州百卓网络技术有限公司	2017/09/20	200.00	100
2	霍尔果斯百卓网络技术有限公司	2017/05/16	200.00	100
3	江苏百卓智能科技有限公司	2018/07/16	1,000.00	57

4. 所在企业经营业绩情况

截止评估基准日，母公司资产总额为 51,519.72 万元，母公司负债总额为 18,558.69 万元，母公司净资产为 32,961.03 万元。母公司上一年及基准日资产、负债、财务状况如下表：



母公司资产、负债及财务状况

单位：万元

项 目	2018/12/31	2019/12/31
总资产	78,207.01	51,519.72
负债	15,429.42	18,558.69
净资产	62,777.59	32,961.03

项 目	2018 年度	2019 年度
营业收入	39,590.08	11,532.58
营业利润	16,714.04	-49,397.28
净利润	14,869.50	-41,256.56

(2)截止评估基准日，公司合并口径资产总额为 51,664.57 万元，合并口径负债总额为 18,596.99 万元，净资产为 33,067.58 万元。公司合并口径上一年及基准日资产、负债、财务状况如下表：

合并资产、负债及财务状况

项 目	2018/12/31	2019/12/31
总资产	78,187.95	51,664.57
负债	15,440.12	18,596.99
净资产	62,747.84	33,067.58
归属于母公司净资产	62,747.84	32,971.02
项 目	2018 年度	2019 年度
营业收入	39,591.31	11,600.30
营业利润	16,417.41	-49,364.60
净利润	14,617.03	-41,161.25
归属于母公司净利润	14,617.10	-41,116.88

2018 年数据摘自于天衡会计师事务所（特殊普通合伙）审计报告，审计报告为标准无保留意见。基准日的数据来自于企业的财务报表（尚未经审计）。

（三）其他资产评估报告使用人

根据资产评估委托合同约定，本资产评估报告的使用人除了委托人、相关监管单位以外，其他资产评估报告使用人为需要对委托人合并财务报表发表审计意见的会计师。除非国家法律法规另有规定的资产评估报告使用人，其他任何第三方均不能由于得到本资产评估报告而成为本资产评估报告的合法使用人。

二、评估目的

通鼎互联信息股份有限公司因编制合并财务报告的需要对合并北京百卓网络技术有限公司所形成的商誉进行减值测试。本次评估即为该商誉所在资产组的可回收价值提供参考。

三、评估对象和评估范围

(一) 评估对象和评估范围

评估对象为通鼎互联信息股份有限公司合并北京百卓网络技术有限公司形成的商誉相关的资产组（或组合）可回收价值。评估范围为归属于资产组（或者资产组组合）的固定资产、无形资产、长期待摊费用等长期资产，被合并方的资产组账面金额合计为 937,844,204.58 元。上述包含商誉的资产组组合经由委托人确定、评估机构确定并与经审计机构确认的资产组范围一致。

截止日期：2019 年 12 月 31 日

金额单位：人民币元

科目名称	账面价值
固定资产净额	6,140,055.08
无形资产	41,760,695.22
开发支出	30,910,593.31
长期待摊费用	1,815,337.45
分摊在资产组组合中的商誉	857,217,523.52
资产组公允价值合计	937,844,204.58

北京百卓网络技术有限公司成立于 2005 年 4 月，总部位于北京，是一家致力于构建下一代安全互联网的高新技术企业。围绕网络安全、公共安全、城市安全三大业务方向，百卓网络在信息安全、大数据、下一代互联网的软硬件研发、销售和服务方面均有着独特的优势，为行业用户提供专业的安全解决方案。

北京百卓网络技术有限公司对外投资 3 家企业，分别为苏州百卓网络技术有限公司（持股比例 100%）、霍尔果斯百卓网络技术有限公司（持股比例 100%）、江苏百卓智能科技有限公司（持股比例 57%）。

霍尔果斯百卓网络技术有限公司成立 2017 年 05 月，百卓网络计划于以后年度注销霍尔果斯百卓网络技术有限公司，该公司不纳入本次资产组组合范围的长期资产。

江苏百卓智能科技有限公司成立于 2018 年 7 月，截至评估基准日，其净利润为负数，且未来经营规划尚不明确，该公司不纳入本次资产组组合范围的长期资产。

苏州百卓网络技术有限公司为北京百卓网络技术有限公司为开拓华东市场而设立的全资子公司，该公司的运营依托于母公司，故本次将北京百卓网络技术有限公司及苏州百卓网络技术有限公司的固定资产、无形资产、开发支出、长期待摊费用以及所分摊的商誉作为一个资产组组合。

本次评估不对霍尔果斯百卓网络技术有限公司及江苏百卓智能科技有限公司进行预测，将北京百卓网络技术有限公司及苏州百卓网络技术有限公司作为一个整体进行合并预测。

上述资产组组合涉及的资产数据及历史年度对应的经营业绩，系企业管理层提供，评估师在经过必要的尽职调查后，认为具备合理性。基于本报告的目的，我们有理由相信该资产组组合范围的认定经过了需发表审计意见的会计师认可。

（二）商誉形成、变动和资产组确定的过程

1. 商誉形成的原因和过程

根据通鼎互联信息股份有限公司 2016 年第三次临时股东大会决议，并经中国证券监督管理委员会证监许可[2017]244 号《关于核准通鼎互联信息股份有限公司向陈海滨等发行股份购买资产并募集配套资金的批复》核准，通鼎互联信息股份有限公司发行 69,866,421.00 股人民币普通股，购买北京百卓网络技术有限公司 100% 股权，交易价格以北京百卓网络技术有限公司截至 2016 年 8 月 31 日止为评估基准日的资产评估值为作价依据。根据中联资产评估集团有限公司出具的评估报告（中联评报字[2016]第 1601 号），北京百卓网络技术有限公司 100% 股权截至 2016 年 8 月 31 日止的评估值为 108,026.60 万元，由此确定交易价格为 108,000.00 万元，与通鼎互联信息股份有限公司占北京百卓网络技术有限公司 2017 年 2 月 28 日净资产公允价值份额 222,782,476.48 元的差异 857,217,523.52 元确认为商誉。百卓网络在 2018 年 3 月办理了工商变更登记手续。

2. 业绩承诺情况

根据通鼎互联信息股份有限公司与陈海滨等 6 名交易对象签署的《业绩承诺与利润补偿协议》、《业绩承诺与利润补偿协议的补充协议》、《业绩承诺与利润补偿协议的补充协议（二）》，业绩承诺期为 2017 年、2018 年、2019 年，陈海滨等 6 名交易对象承诺，在利润承诺期间百卓网络实现的归属于母公司股东净利润与扣除非经常性

损益后归属于母公司股东的净利润孰低数分别不低于：

2017 年	2018 年	2019 年
9,900.00	13,700.00	15,500.00

交易双方同意，如百卓网络在业绩承诺期间内任一年度实现的净利润未达到承诺数额，陈海滨等 6 名交易对象须连带对承诺利润与实现利润的差额承担相应的补偿义务。

根据天衡会计师事务所（特殊普通合伙）出具的“天衡专字（2018）00485 号”《通鼎互联信息股份有限公司专项审核报告》，百卓网络 2017 年度实际实现的调整后净利润为 10,104.40 万元，是业绩承诺数 9,900.00 万元的 102.06%。

根据天衡会计师事务所（特殊普通合伙）提供的审计数据，百卓网络 2018 年度调整后净利润 13,871.75 万元，是业绩承诺数 13,700.00 万元的 101.25%。

3.商誉金额变动的情况

上述商誉金额未发生变动。

（三）直接归属于资产组的可辨认资产情况

本次评估范围中的主要的资产为固定资产、无形资产等。

1.设备类

设备类资产，按用途分为机器设备、车辆和电子设备，主要是在 2012 年-2017 年之间购入，目前正常使用中。

2.其他无形资产

母公司：北京百卓网络技术有限公司

根据评估申报资料显示，被评估单位账面记载的其他无形资产共计 51 项，系被评估单位自主研发的应用软件、软件著作权和专利。现场勘查表明，目前均使用正常。

所涉及的专利如下：

序号	专利号	名称	专利类别	申请日期
1	2011101689982	硬件设备检测方法及系统	发明专利	2016/12/14
2	201830340562X	高性能 DPI 产品	外观设计	2019/5/3
3	2011100538650	具有高速差分信号布线结构的印刷电路板	发明专利	2016/12/7
4	2011100498672	电源测试系统及方法	发明专利	2016/12/7



序号	专利号	名称	专利类别	申请日期
5	2011100273607	测试数据整理系统及方法	发明专利	2016/12/7
6	2012100593915	机柜	发明专利	2016/11/30
7	2010105543059	电信业务环境安全系统及其实现方法	发明专利	2016/12/7
8	2010105610373	计算机及其识别可移动存储设备的方法	发明专利	2016/11/30
9	2011100233864	一种烧写闪存的系统及方法	发明专利	2016/12/7
10	2012104856197	人数获取方法、装置及系统	发明专利	2016/12/21
11	2015106507847	一种高通信质量智能手表	发明专利	2016/12/7
12	2017216082212	一种家居智能路由器	实用新型	2018/6/12
13	2017111320308	基于红外成像的多功能基站	发明专利	2018/7/27
14	2017110917612	备用基站开启数量控制系统	发明专利	2018/7/13
15	2017111155404	一种即时小区数量分配方法	发明专利	2018/7/6
16	2017110118658	网络定向屏蔽系统	发明专利	2018/8/3
17	2017111634381	一种基站工作模式的自动切换方法	发明专利	2018/7/6
18	2017214836770	一种具有温度监测的墙壁镶嵌式路由器	实用新型	2018/5/22
19	2017216767455	区块链技术的网络知识产权保全硬盘减震装置	实用新型	2018/5/22
20	2017106741398	一种自适应 WIFI 链路屏蔽方法	发明专利	2018/7/31
21	2017112360622	扩展型节电式基站	发明专利	2018/6/19
22	2017212037491	一种 WIFI 路由器转运装置	实用新型	2018/5/29
23	2017212037608	一种 WIFI 路由器剪切装置	实用新型	2018/6/5
24	2017215745603	一种计算机用高效散热器	实用新型	2018/6/15
25	2013101934038	基于 TCAM 的范围多匹配 2 级分层查找方法	发明专利	2018/6/1
26	2014105914803	基于 WIFI 热点的用户感兴趣区域获取方法	发明专利	2018/6/1
27	2017110781909	多功能监控型无线路由器	发明专利	2018/5/29
28	2012104978052	硬盘模组	发明专利	2018/4/27
29	2014106108325	计算机接口	发明专利	2018/5/1
30	2017106741627	一种无线路由自动关闭方法	发明专利	2018/7/10
31	2017106741695	无线路由自动关闭装置	发明专利	2018/5/24
32	2017209496317	一种基于物联网的高效散热服务器	实用新型	2018/4/28
33	2017209983977	一种便于散热和更换安装的服务器储存装置	实用新型	2018/5/1
34	201721252557X	带有自动收卷网线功能的计算机外设路由器结构	实用新型	2018/5/1
35	2017212038564	一种便于组装的 WIFI 路由器	实用新型	2018/4/28
36	2017211931716	一种通信设备机箱	实用新型	2018/4/28
37	2016100449683	一种调整听筒音频参数的方法和装置	发明专利	2019/4/18
38	2013104687691	基于深层神经网络特征映射的非对称语音转换方法	发明专利	2019/4/18
39	2012105714691	基于 CA-BP 神经网络的图像椒盐噪声自适应滤波方法	发明专利	2019/4/18

所涉及的软件著作权如下:

序号	登记号	名称	申请日期
1	2015SR022788	百卓 DPI 系统软件 V1.0	2015/2/3/
2	2015SR022863	交换机系统软件 V1.0	2015/2/3/
3	2015SR213593	100G 分流器系统软件 V3.0	2015/11/5/
4	2015SR213585	SDN 交换机系统软件 V3.0	2015/11/5/
5	2016SR319736	LTE 大数据采集与挖掘系统 V2.0	2016/11/4/
6	2017SR090114	无线上网安全管理系统终端特征采集平台 V1.0	2017/3/24/
7	2018SR195715	APT 安全态势感知产品	2018/3/22/



8	2018SR193228	百卓商业智能分析平台 V1.0	2018/3/22/
9	2019SR00180377	正交背板高密度 100G 多业务产品	2019/2/15/
10	2019SR0183321	公共场所综合管控后台 V1.0	2019/2/26/

截止评估基准日被评估单位账面未记录反映的无形资产涉及专利 19 项、软件著作权 88 项，商标上述资产权利人均为被评估单位，本次将纳入评估范围。具体情况如下：

(1) 专利

序号	专利号	名称	专利类别	申请日期
1	2010100344538	手持阅读终端、感应装置及阅读信息系统	发明专利	2014/6/11
2	201621223778X	万兆交换机	实用新型	2017/6/13
3	2016212239766	一种用于板卡的插拔的预警系统	实用新型	2017/9/8
4	2016305635519	网络交换机 (S5600-24T4X)	外观设计	2017/9/8
5	2017201145420	开关电源缓启动电路及控制方法	实用新型	2017/9/8
6	2016212170120	SDN 交换机	实用新型	2017/11/10
7	2017211886513	一种具有多个后插卡的通信设备	实用新型	2018/6/29
8	2017211885686	一种具有后插卡的通信装置	实用新型	2018/6/29
9	2017304407948	通讯系统机箱(Byzoro-T9606)	外观设计	2018/5/8
10	2017211886674	线卡和通信设备	实用新型	2018/4/28
11	2017304408067	通讯系统机箱(Byzoro-T9612)	外观设计	2018/7/3
12	2017304407933	通讯系统机箱(Byzoro-T9603)	外观设计	2018/4/20
13	2018303412394	流量监控器	外观设计	2019/5/3
14	2017108377847	线卡和通信机箱	发明专利	2019/9/10
15	2018304293570	正交背板	外观设计	2019/8/23
16	201610196969X	一种负载均衡方法和系统	发明专利	2019/8/2
17	2017108378089	一种上电控制系统及方法	发明专利	2019/12/3
18	2017108377688	一种助拔器组件以及通信设备	发明专利	2019/12/3
19	2017108340575	通信网络系统、分流器设备及其接入单向传输网络的方法	发明专利	2019/12/17

(2) 软件著作权

序号	登记号	名称	申请日期
1	2009SRBJ7469	百卓网络信息安全网关系统 V3.0	2009/12/17
2	2010SRBJ2480	百卓网络网监平台系统[简称：百卓网监平台系统]V2.0	2010/5/31
3	2010SRBJ3847	百卓网络安全隔离系统软件[简称：隔离系统]V1.0	2010/9/3
4	2010SRBJ3836	百卓网络集中网管平台[简称：网管平台]V1.0	2010/9/3
5	2010SRBJ3834	百卓网络宽带增值业务平台 V1.0	2010/9/3
6	2010SRBJ3835	百卓网络安全产品 web 管理软件[简称：web 管理软件]V1.0	2010/9/3
7	2012SR135855	百卓 IPV4/IPV6 双协议栈内容审计系统 V1.0	2012/12/27
8	2012SR135858	百卓 IPV4/IPV6 双协议栈上网行为管理系统 V1.0	2012/12/27
9	2012SR135845	百卓 IPSec VPN 软件 V1.0	2012/12/27
10	2012SR135864	百卓 Web 认证系统 V1.0	2012/12/27
11	2012SR135871	百卓 L2TP VPN 软件 V1.0	2012/12/27
12	2012SR135850	百卓弹性带宽管理软件 V1.0	2012/12/27
13	2014SR136908	百卓 BZOS 平台软件 V1.0	2014/9/12
14	2015SR022782	分流器系统软件 V1.0	2015/2/3



序号	登记号	名称	申请日期
15	2015SR213047	信息安全管理系统 V1.0	2015/11/4
16	2015SR213074	虚拟计算系统 V1.0	2015/11/4
17	2015SR213072	元数据管理系统 V1.0	2015/11/4
18	2015SR213564	IT 业务支撑系统 V1.0	2015/11/5
19	2015SR213581	数据质量管理体系 V1.0	2015/11/5
20	2016SR135291	下一代防火墙软件 V1.0	2016/6/7
21	2016SR223482	ATCA 超高性能数据处理平台 V2.0	2016/8/1
22	2016SR256558	信息安全管理系统 V3.0	2016/9/12
23	2016SR305241	统一 DPI 系统软件 V2.0	2016/10/25
24	2017SR000758	大数据平台系统 V1.0	2017/1/3
25	2017SR346154	态势感知系统 V1.0	2017/7/5
26	2017SR345480	LTE-FI 车载系统	2017/7/5
27	2017SR654140	校园网运营支撑系统软件 V1.0	2017/11/29
28	2017SR685535	不良信息监测系统 V1.0	2017/12/13
29	2017SR685933	流量流向分析监控系统 V1.0	2017/12/13
30	2017SR012295	IDC/ISP 信息安全管理系统[简称: ISMS]V1.0	2018/1/5
31	2018SR014699	推送流量监控系统 V1.0	2018/1/5
32	2018SR014689	IDC 流量防透传系统软件 V1.0	2018/1/5
33	2018SR063125	互联网信息安全监控系统 V1.0	2018/1/25
34	2018SR063171	互联网僵尸木马监控系统 V1.0	2018/1/25
35	2018SR193124	DPI 综合网管监控系统 V1.0	2018/3/22
36	2018SR193245	ISMS 前端执行系统 V1.0	2018/3/22
37	2018SR193238	ISMS 中央管理平台 V1.0	2018/3/22
38	2018SR193134	中心流量监控分析管理系统 V1.0	2018/3/22
39	2018SR193141	网络不良信息监测平台 V1.0	2018/3/22
40	2018SR193217	百卓需求方信息管理平台[百卓需求方平台]V1.0	2018/3/22
41	2018SR193152	高性能数字产品参数设置管理系统 V1.0	2018/3/22
42	2018SR193146	基于正交架构的多业务操作系统 V1.0	2018/3/22
43	2018SR235837	光纤接入终端无线业务软件 V1.0	2018/4/8
44	2018SR233783	光纤接入终端语音业务软件	2018/4/8
45	2018SR234215	光纤接入终端系统软件 V1.0	2018/4/8
46	2018SR326285	BZCFS-百卓分布式云存储系统 V1.0	2018/5/10
47	2018SR349263	百卓安全审计系统 V1.0	2018/5/17
48	2018SR450034	百卓 Garrison 代码安全扫描系统 V1.0	2018/6/14
49	2018SR449907	百卓 OpenVAS 系统安全检测软件 V1.0	2018/6/14
50	2018SR449914	百卓 KWK 源代码安全扫描系统 V1.0	2018/6/14
51	2018SR455035	百卓 Suricata 平台安全扫描系统 V1.0	2018/6/15
52	2018SR458476	百卓 web 安全扫描系统 webCruiser 软件 V1.0	2018/6/19
53	2018SR457899	百卓 Nito Web 安全检测软件 V1.0	2018/6/19
54	2018SR552224	BZCFS 分布式存储软件 V1.0	2018/7/16
55	2018SR894321	油气管线地理信息系统 V1.0	2018/11/8
56	2018SR894066	城市综合管廊地理信息管理系统 V1.0	2018/11/8
57	2018SR944763	安全生产大数据智能决策平台 V1.0	2018/11/26
58	2018SR946269	安全生产移动应用平台 V1.0	2018/11/27
59	2018SR946569	物联网智能监测预警系统 V1.0	2018/11/27



序号	登记号	名称	申请日期
60	2018SR946453	安全生产综合业务应用系统 V1.0	2018/11/27
61	2018SR946588	企业在线监测联网备查系统 V1.0	2018/11/27
62	2018SR946459	安全生产一张图系统 V1.0	2018/11/27
63	2018SR1000341	无线攻击防御系统 V1.0	2018/12/11
64	2019SR0045936	3/4 信令采集软件 V1.0	2019/1/15
65	2019SR0045913	分流器产品流量压缩软件 V1.0	2019/1/15
66	2019SR0045930	MBTOT 业务信息采集软件 V1.0	2019/1/15
67	2019SR0045924	智能 DPI 网关系统 V1.0	2019/1/15
68	2019SR0045909	DPI 识别流控软件 V1.0	2019/1/15
69	2019SR0045658	非法 VOIP 检测与防共享系统 V1.0	2019/1/15
70	2019SR0045647	分流器产品 WEB 管理软件 V1.0	2019/1/15
71	2019SR0045652	区域间流量流向 DPI 分析系统 V1.0	2019/1/15
72	2019SR0045611	移动网络分流器软件 V1.0	2019/1/15
73	2019SR0182964	IDC 流量防穿透系统 V1.0	2019/2/26
74	2019SR0183343	违规流量审计系统 V1.0	2019/2/26
75	2019SR0183194	IDC 综合流量分析系统 V1.0	2019/2/26
76	2019SR0183332	HF6000E 超融合智能预警系统 V1.0	2019/2/26
77	2019SR0183208	安全生产大数据态势预测分析系统 V1.0	2019/2/26
78	2019SR0183351	网络安全不良信息监测分析服务系统 V1.0	2019/2/26
79	2019SR0292354	EU 服务器 (嵌入式) 软件 V1.0	2019/3/29
80	2019SR0717337	百卓 APP 安全检测系统 V2.1	2019/7/11
81	2019SR0714759	单兵业务系统 V1.0	2019/7/11
82	2019SR0720057	指挥平台业务系统 V1.0	2019/7/12
83	2019SR0719480	基站业务系统 V1.0	2019/7/12
84	2019SR0811886	EDPI 丢包率及下载速率分析及控制软件 V1.0	2019/8/6
85	2019SR0813266	EDPI 上行流量分析及控制软件 V1.0	2019/8/6
86	2019SR0811707	EDPI 流量分析管理系统软件 V1.0	2019/8/6
87	2019SR0811877	EDPI 采集握手时延及首包时延分析及控制软件 V1.0	2019/8/6
88	2019SR1131958	大数据合成分析系统 V1.0	2019/11/8

(3) 商标

序号	内容或名称	注册号/证书号	有效期
1	Byzero	第 6070731 号	2020 年 5 月 13 日
2	Byzero	第 6070743 号	2020 年 1 月 27 日
3	百卓网络	第 6070744 号	2020 年 1 月 27 日
4	百卓	第 7153541 号	2020 年 11 月 13 日
5	百卓	第 7153542 号	2020 年 10 月 20 日
6	PrtrolVision	第 7153543 号	2020 年 11 月 13 日
7	PrtrolVision	第 7153544 号	2020 年 12 月 20 日
8	PrtrolLink	第 7153545 号	2020 年 12 月 20 日
9	PrtrolLink	第 7153546 号	2020 年 12 月 20 日
10	PatrolGuard	第 7153547 号	2020 年 11 月 13 日
11	PatrolGuard	第 7153548 号	2020 年 12 月 20 日
12	PatrolFlow	第 7153549 号	2020 年 11 月 13 日
13	PatrolFlow	第 7153550 号	2020 年 12 月 20 日



14	byzoro	301681416	2020年8月3日
15	byzoro	01473082	2021年9月15日
16	百卓	01473084	2021年9月15日
17	patrolflow	01473083	2021年9月15日

子公司：苏州百卓网络技术有限公司

(1) 软件著作权

序号	登记号	名称	首次发表日期
1	2019SR0227223	安全生产大数据智能决策平台 V2.0	2018/5/10
2	2019SR0227233	安全生产一张图系统 V2.0	2018/8/24
3	2019SR0227228	安全生产移动应用平台 V1.1	2018/9/28
4	2019SR0204424	安全生产综合业务应用系统 V2.0	2018/7/22
5	2019SR0214191	城市综合管廊地理信息管理系统 V2.0	2018/3/7
6	2019SR0198567	多种不同协议转换应用平台 V2.1	2018/1/5
7	2019SR0214203	企业在线检测联网备查系统 V1.1	2018/9/15
8	2019SR0194084	视频监测及人工智能管理应用平台 V2.1	2018/7/3
9	2019SR0194095	数据采集和监控应用系统 V2.0	2018/1/28
10	2019SR0194107	网络数据隔离和数据交互应用系统 V1.0	2018/1/5
11	2019SR0227214	物联网智能检测预警系统 V2.0	2018/8/20
12	2019SR0207450	油气管线地理信息系统 V2.0	2018/2/20
13	2019SR0195035	物联网可视化智能应用平台 V2.0	2018/3/9

3. 开发支出

开发支出系开发产品支出。

4. 长期待摊费用

长期待摊费用为车辆使用费及装修费。

上述资产组各项可辨认资产及商誉经由委托人确定并与经审计机构确认的资产组范围一致。资产组的可辨认资产的账面金额系经过审计机构初步审计，但尚未最终出具审计报告的数据。

四、价值类型及其定义

本次评估目的是为委托人编制合并财务报表时对所涉及的商誉减值测试提供价值参考，根据《企业会计准则第8号-资产减值》、《以财务报告为目的的评估指南》的相关规定，以及评估对象的实际情况，确定本次评估的价值类型为可回收价值。

可回收价值指评估对象在现有经营管理、使用安排和运营模式下，评估对象预计未来现金流量的现值与公允价值减去处置费用后的净额两者之间较高者。

五、评估基准日

本项目资产评估基准日为 2019 年 12 月 31 日，由委托人根据《企业会计准则》相关商誉减值测试要求确定。

六、评估依据

本次资产评估遵循的评估依据情况具体如下：

（一）法律法规依据

1. 《中华人民共和国资产评估法》(2016年7月2日第十二届全国人民代表大会常务委员会第二十一次会议通过)；
2. 其他与评估工作相关的法律法规及部门规章等。

（二）评估准则依据

1. 《资产评估基本准则》(财资[2017]43号)；
2. 《资产评估职业道德准则》(中评协[2017]30号)；
3. 《资产评估机构业务质量控制指南》(中评协[2017]46号)；
4. 《资产评估执业准则—资产评估程序》(中评协[2018]36号)；
5. 《资产评估执业准则—资产评估委托合同》(中评协[2017]33号)；
6. 《资产评估执业准则—资产评估报告》(中评协[2018]35号)；
7. 《资产评估价值类型指导意见》(中评协[2017]47号)；
8. 《资产评估对象法律权属指导意见》(中评协[2017]48号)；
9. 《资产评估执业准则-资产评估档案》(中评协[2018]37号)；
10. 《以财务报告为目的的评估指南》(中评协〔2017〕45号)；

（三）资产权属依据

1. 《机动车行驶证》；
2. 专利权证书或申请通知书；
3. 著作权（版权）证书；
4. 商标注册证书；

5. 重要资产购置合同或凭证;
6. 其他资产权属证明资料。

(四) 取价依据

1. 企业申报的资产组组合的可辨认资产明细表;
2. 企业提供的资产组组合对应的历史年度收入、成本、费用明细数据;
3. 企业提供的行业分析资料及其管理层提供的未来年度经营计划、措施等相关资料;
4. 企业提供的经其管理层批准的未來经营现金流量预测数据;
5. 被评估单位管理层提供的在手合同、订单及目标客户信息资料;
6. 万得证券投资分析系统A股上市公司的有关资料;
7. 标准普尔全球市场情报有限公司的S&P Capital IQ 资讯平台系统有关资本市场信息资料;
8. 评估人员现场勘察记录及收集的其他相关估价信息资料。

(五) 其他参考资料

1. 被评估单位提供的基准日财务报表;
2. 《企业会计准则第8号-资产减值》(财会[2006]3号);
3. 《会计监管风险提示第8号—商誉减值》(证监会会计部2018年11月);
4. 国家宏观经济、行业、区域市场及企业统计分析资料;
5. 上海东洲资产评估有限公司技术统计资料
6. 其他参考资料。

七、评估方法

(一) 评估方法概述

《企业会计准则第8号-资产减值》第六条,“资产存在减值迹象的,应当估计其可收回金额。可收回金额应当根据资产的公允价值减去处置费用后的净额与资产预计未来现金流量的现值两者之间较高者确定。

- 1.资产的公允价值减去处置费用后的净额

《企业会计准则第 8 号-资产减值》规定，按照公允价值的计量层次，公允价值减去处置费用依次考虑以下途径确定：

(1) 根据公平交易中销售协议价格减去可直接归属于该资产处置费用的金额确定。

(2) 不存在销售协议但存在资产活跃市场的，应当按照该资产的市场价格减去处置费用后的金额确定。资产的市场价格通常应当根据资产的买方出价确定。

(3) 在不存在销售协议和资产活跃市场的情况下，应当以可获取的最佳信息为基础，估计资产的公允价值减去处置费用后的净额，该净额可以参考同行业类似资产的最近交易价格或者结果进行估计。

通常情况下，作为企业持续在用的资产组不存在销售协议价格和对应的资产活跃市场时，较多情况下是参考同行业类似资产的最近交易价格进行计算，即采用资产评估三种基本评估方法之一的市场法评估确定资产组的公允价值。

2. 预计未来现金流量的现值

《企业会计准则第 8 号-资产减值》规定，无法可靠估计资产的公允价值减去处置费用后的净额的，应当以该资产预计未来现金流量的现值作为其可收回金额。

预计未来现金流量的现值即为资产评估三种基本评估方法之一的收益法。根据《企业会计准则第 8 号-资产减值》规定，预计资产的未来现金流量，应当以经企业管理层批准的最近财务预算或者预测数据，以此为依据计算资产组的可回收价值。

(二) 评估方法的选择

1. 依据《以财务报告为目的的评估指南》第 21 条 执行以财务报告为目的的评估业务，应当根据评估对象、价值类型、资料收集情况和数据来源等相关条件，参照会计准则关于评估对象和计量方法的有关规定，选择评估方法。

2. 依据《会计监管风险提示第 8 号-商誉减值》，后续期间商誉减值测试的评估方法应与以前期间的保持一致，除非有证据显示变更新的评估方法所得出的评估结论更具代表性，或原有的评估方法不再适用。

我们注意到，该资产组以前的减值测试方法采用的是预计未来现金流量的现值的计算方法。

3.本次评估过程中，据查该资产组目前不存在销售协议价格，也不存在类似的资产活跃市场，评估人员亦无法取得同行业类似资产最近的交易价格。但是我们取得了经企业管理层批准的未來预测数据资料，在对预测数据的可靠性进行了必要的核实，我们选用了预计未來现金流量的现值的方法对资产组的可回收价值进行了计算。

（三）预计未來现金流量的现值

1.评估模型

本次对资产组（或资产组组合）选用自由现金流量折现模型，基本公式为：

$$P = \sum_{i=1}^n \frac{F_i}{(1+r)^i} + \frac{F_n \times (1+g)}{(r-g) \times (1+r)^n} - A$$

其中：P：资产组的可回收价值；

F_i ：第*i*年的税前现金流量；

r ：税前折现率；

g ：永续增长率；

A ：初始营运资金，资产组对应的营运性流动资产-资产组对应的营运性流动负债

2.主要评估参数的选取：

（1）未來预测、收益期限的确定

依据《企业会计准则第8号-资产减值》规定，建立在预算或者预测基础上的预计现金流量最多涵盖5年，企业管理层如能证明更长的期间是合理的，可以涵盖更长的期间。

本次评估，企业管理层对资产组未來5年各年的现金流量进行了预测，并认为现有的管理模式、行业经验、销售渠道、产品更新能力等与商誉相关的其他可辨认资产可以持续发挥作用，其他资产可以通过简单更新或追加的方式延长使用寿命，包含商誉的资产组预计5年后达到稳定并保持，实现永续经营。该财务预算得到了企业管理层批准。

（2）折现率的确定

依据《企业会计准则第8号-资产减值》规定，在资产减值测试中估算资产预计未

来现金流量现值时所使用的折现率是反映当前市场货币时间价值和资产特定风险的税前利率。如果用于估计折现率的基础是税后的，应当将其调整为税前的折现率。

本次评估具体计算税前折现率时，我们先根据加权平均资本成本（WACC）计算出税后口径的折现率，然后将其调整为税前的折现率，以便于与资产组的未来现金流量的预测基础相一致。

△计算加权平均资本成本(WACC)，即期望的股权回报率和经所得税调整后的债权回报率的加权平均值，基本公式为：

$$WACC = (Re \times We) + [Rd \times (1 - T) \times Wd]$$

其中：Re：为公司权益资本成本；

Rd：为公司债务资本成本；

We：为权益资本在资本结构中的百分比；

Wd：为债务资本在资本结构中的百分比；

T：为公司有效的所得税税率。

△税前折现率计算方式：

$$\text{税前 WACC}_{BT} = \text{税后 WACC} / (1 - T)$$

（3）永续增长率的确定

依据《企业会计准则第8号-资产减值》规定，预计资产的未来现金流量，应当以经企业管理层批准的最近财务预算或者预测数据，以及该预算或者预测期之后年份稳定的或者递减的增长率为基础。企业管理层如能证明递增的增长率是合理的，可以以递增的增长率为基础。

本次评估过程中，对评估对象企业管理层提出的永续期间增长率为0%，我们进行了必要的核查和论证，认为该增长率并没有超过企业经营的产品、市场、所处的行业或者所在国家或者地区的长期平均增长率，或者该资产所处市场的长期平均增长率，具有其合理性。

八、评估程序实施过程和情况

我们根据中国资产评估准则以及国家资产评估的相关原则和规定，实施了本项目的评估程序。整个评估程序主要分为以下四个阶段进行：

（一）评估准备阶段

1. 接受本项目委托后，即与委托人就本次评估目的、评估基准日和评估对象范围、价值类型、评估基准日等问题进行了解并协商一致，订立评估合同，并编制本项目的评估计划。

2. 配合企业进行资产清查，指导并协助企业进行委估资产的申报工作，以及准备资产评估所需的各项文件和资料。

（二）现场评估阶段

根据本次项目整体时间安排，现场评估工作阶段是2020年1月上旬至1月中旬。结合本次评估适用的评估方法，主要进行了以下现场程序工作：

1. 对企业申报的评估范围内资产进行清查核实和相关资料的核实验证：

（1）听取委托人及被评估企业有关人员介绍企业总体情况和商誉的形成过程、纳入评估范围的资产组的历史及现状，了解企业相关内部制度、经营状况、资产使用状态等情况；

（2）与委托人及执行审计的会计师就资产组（或组合）的范围、商誉的金额等进行沟通并确认；

（3）对企业提供的可辨认资产评估申报明细表内容进行审核、鉴别，并与会计师进行沟通确认，资产组的确定是否合理；并对资产组涉及的资产进行现场勘察和抽查盘点；

（4）查阅收集纳入评估范围资产的产权证明文件，对被评估企业提供的权属资料进行查验，核实资产权属情况。统计瑕疵资产情况，请被评估企业核实并确认这些资产权属是否属于企业、是否存在产权纠纷；

（5）对设备类资产，了解管理制度和实际执行情况，以及设备的维护、改建、扩建情况，查阅并收集相关技术资料、合同文件等；

2. 了解企业历史经营情况，通过分析企业过去、现状以及所在行业情况，判断企业未来一段时间内可能的发展趋势。主要工作如下：

（1）了解商誉所在资产组或资产组组合的宏观环境、行业环境、实际经营状况及未来经营规划等因素；

（2）核实与商誉相关的资产组或资产组组合，是否考虑了企业合并所产生的协同

效应:

(3)与委托人、评估对象企业管理层就资产组未来经营现金流量的预测结果情况、预测基础资料以及主要假设进行沟通和交流,在此基础上进行了必要的调查和分析判断。

(4)对评估对象资产组(或组合)于评估基准日是否存在销售协议、活跃市场以及同行业类似资产的最近交易价格进行调查了解。

(三) 评估结论汇总阶段

对现场评估调查阶段收集的评估资料进行必要地分析、归纳和整理,形成评定估算的依据;根据选定评估方法,选取正确的计算公式和合理的评估参数形成初步估算成果;并在确认评估资产范围中没有发生重复评估和遗漏评估的情况下,汇总形成初步评估结论,并进行评估结论的合理性分析。

(四) 编制提交报告阶段

在上述工作基础上,起草资产评估报告,与委托人就初步评估报告内容沟通交换意见,并在全面考虑相关意见沟通情况后,对资产评估报告进行修改和完善,经履行完毕公司内部资产评估报告审核程序后向委托人提交正式资产评估报告书。

九、评估假设

本项目评估中,评估人员遵循和使用了以下评估假设:

(一) 基本假设

1. 公开市场假设

公开市场假设是对资产拟进入的市场条件以及资产在这样的市场条件下接受何种影响的一种假定。公开市场是指充分发达与完善的市场条件,是指一个有自愿的买方和卖方的竞争性市场,在这个市场上,买方和卖方的地位平等,都有获取足够市场信息的机会和时间,买卖双方的交易都是在自愿的、理智的、非强制性或不受限制的条件下进行。公开市场假设以资产在市场上可以公开买卖为基础。

2. 资产按现有用途使用假设

资产按现有用途使用假设是对资产拟进入市场条件以及资产在这样的市场条件下的资产使用用途状态的一种假定。首先假定被评估范围内资产正处于使用状态,其次

假定按目前的用途和使用方式还将继续使用下去，没有考虑资产用途转换或者最佳利用条件。

3. 企业持续经营假设

企业持续经营假设是假设被评估对象企业在现有的资产资源条件下，在可预见的未来经营期限内，其生产经营业务可以合法地按其现状持续经营下去，其经营状况不会发生重大不利变化。

(二) 一般假设

1. 本次评估假设评估基准日后评估对象企业所在国家现行有关法律、宏观经济、金融以及产业政策等外部经济环境不会发生不可预见的重大不利变化，亦无其他人力不可抗拒及不可预见因素造成的重大影响。

2. 本次评估没有考虑评估对象资产组及其资产将来可能承担的抵押、担保事宜，以及特殊的交易方式可能追加付出的价格等对其评估价值的影响。

3. 假设评估对象所在地所处的社会经济环境以及所执行的税赋、税率等财税政策无重大变化，信贷政策、利率、汇率等金融政策基本稳定。

4. 假设委托人、评估对象企业管理层提供的资料真实、完整、可靠，不存在应提供未提供、资产评估师已履行必要评估程序后仍无法获知的其他可能影响评估结论的瑕疵事项、或有事项。

(三) 收益法评估假设

1. 评估对象企业目前及未来的管理层合法合规、勤勉尽职地履行其经营管理职能，不会出现严重影响企业发展或损害股东利益情形，并继续保持现有的经营管理模式和管理水平。

2. 未来预测期内评估对象企业核心管理人员和技术人员队伍相对稳定，不会出现影响企业经营发展和收益实现的重大变动事项。

3. 被评估对象企业于评估基准日后采用的会计政策和编写本评估报告时所采用的会计政策在重要性方面保持一致。

4. 假设评估基准日后评估对象资产组的现金流入为平均流入，现金流出为平均流出。

5. 根据“财税[2011]100号”文《财政部、国家税务总局关于软件产品增值税政策的通知》的规定，本公司销售自行开发生产的软件产品，按 17%（现已变更为 13%）的法定税率征收增值税后，对其增值税实际税负超过 3%的部分实行即征即退政策。本次评估假设该退税政策以后年度可以持续，企业能够持续享受该退税政策。

6. 办公用房租赁情况：①北京百卓网络技术有限公司在北京市海淀区地锦路 5 号 3 幢的办公场所系向北京实创环保发展有限公司租赁，租赁期限自 2015 年 11 月 4 日至 2021 年 5 月 3 日，共计 5.5 年。2015 年 11 月 4 日至 2017 年 11 月 3 日租金为 3,123,273.00 元/年（含税），2017 年 11 月 4 日至 2019 年 11 月 3 日租金为 3,346,364.00 元/年（含税），2019 年 11 月 4 日至 2021 年 5 月 3 日租金为 3,681,000.00 元/年（含税）。上述办公用房不纳入本次评估范围。

②北京百卓网络技术有限公司在北京市海淀区紫雀路 55 号院 10 号楼四层的办公场所系向北京实创环保发展有限公司租赁，租赁期限自 2018 年 4 月 1 日至 2021 年 6 月 30 日，租金为 362,582.00 元/季（含税）。上述办公用房不纳入本次评估范围。

本次评估假设该租赁合同到期后，被评估企业能按租赁合同的约定条件获得续签继续使用，或届时能以市场租金价格水平获取类似条件和规模的经营场所。

7. 企业的《高新技术企业证书》取得日期为 2019 年 10 月 25 日，有效期 3 年。假设未来现行高新技术企业认定的相关法律法规无重大变化，评估师对企业目前的主营业务类型、研发人员构成、未来的研发投入占收入比等指标进行分析后，基于未来合理的经营假设，认为该公司基本具备持续获得高新技术企业认定的条件，能够持续享受所得税优惠政策。

本资产评估报告评估结论在上述假设条件下在评估基准日时成立，当上述假设条件发生较大变化时，签名资产评估师及本评估机构将不承担由于假设条件改变而推导出不同评估结论的责任。

十、评估结论

根据国家有关资产评估的规定，我们本着独立、公正和客观的原则及必要的评估程序，在本报告所述之评估目的、评估假设与限制条件下，纳入评估范围的资产组（或资产组组合）可回收价值的评估结论如下：

（一）评估结论

经过评估，在委托人及评估对象单位管理层批准的包含商誉资产组的未来经营规划能落实和本报告所列评估假设成立的前提下，委估的资产组的可回收价值为人民币 3,170.00 万元，大写：人民币叁仟壹佰柒拾万元整。

评估结论有效期为委托人编制至完成评估基准日合并财务报告期间有效。

（二）有关评估结论的其他说明

评估对象未来实际经营情况若与委托人及评估对象管理层批准的未來经营规划发生偏差，且委托人及评估对象管理层未能及时采取相应的补救措施，或是采取补救措施后仍未达预期要求，导致未来经营规划最终无法落实，本次评估结论成立的前提将会失效。

十一、特别事项说明

评估报告使用人在使用本评估报告时，应关注以下特别事项对评估结论可能产生的影响，在依据本报告进行决策时给予充分考虑：

（一）权属等主要资料不完整或者存在瑕疵的情形：

本次评估资产权属资料基本完整，评估人员未发现存在明显的产权瑕疵事项。委托人与评估对象企业亦明确说明不存在产权瑕疵事项。

（二）未决事项、法律纠纷等不确定因素：

评估人员未获悉企业截至评估基准日存在的未决事项、法律纠纷等不确定因素。委托人与评估对象企业亦明确说明不存在未决事项、法律纠纷等不确定事项。

（三）重大期后事项：

本次盈利预测未考虑始于2020年1月下旬国内爆发新型冠状病毒感染肺炎疫情对于北京百卓网络技术有限公司2020年度经营状况的影响。

（四）评估程序受限的有关情况、评估机构采取的弥补措施及对评估结论影响的说明：

无上述情况。

（五）其他需要说明的事项

1. 资产评估师获得的经委托人、评估对象企业管理层批准的资产组（或组合）对应的未来预测经营现金流量，是本评估报告评估结论形成的基础。资产评估师对资产组（或组合）对应的未来预测经营现金流量结合相关预测基础资料、主要假设进行了必要的调查、分析、判断后予以使用。资产评估师的职责是对评估对象资产（或组合）的可回收价值发表意见，不应被视为对其未来预测经营现金流量的可实现性进行保证。

除以上所述之外，评估人员没有发现其他可能影响评估结论，且非评估人员执业水平和能力所能评定估算的重大特殊事项。

十二、评估报告使用限制说明

（一）本评估报告结论仅供委托人分析相关商誉于评估基准日是否存在减值使用，不得用于其他任何目的。委托人在使用评估报告结论时应当按照企业会计准则要求，履行相关工作程序，在编制相关财务报告过程中正确理解评估报告。

（二）委托人或者其他资产评估报告使用人未按照法律、行政法规规定和本资产评估报告载明的使用范围使用本资产评估报告的，本评估机构及资产评估师不承担责任。

（三）除委托人、资产评估委托合同中约定的其他资产评估报告使用人和法律、行政法规规定的资产评估报告使用人之外，其他任何机构和个人不能成为本报告的使用人。

（四）资产评估报告使用人应当正确理解评估结论，评估结论不等同于评估对象可实现价格，评估结论不应当被认为是对评估对象可实现价格的保证。

（五）对被用于使用范围以外的用途，如被出示给非资产评估报告使用人或是通过其他途径掌握本报告的非资产评估报告使用人，本评估机构及资产评估师不对此不承担任何义务或责任，不因本报告而提供进一步的咨询，亦不提供证词、出席法庭或其他法律诉讼过程中的聆讯，并保留向非资产评估报告使用人追究由此造成损失的权利。

（六）本资产评估报告内容的解释权属本评估机构，除国家法律、法规有明确的特殊规定外，其他任何单位、部门均无权解释；评估报告的全部或者部分内容被摘抄、

引用或者披露于公开媒体，需经本评估机构审阅相关内容后，并征得本评估机构书面同意，法律、法规规定以及相关当事人另有约定的除外。

十三、评估报告日

资产评估报告日是评估结论形成的日期，本评估报告日为2020年04月20日。

（本页以下无正文）

(本页无正文)
评估机构

上海东洲资产评估有限公司



签字资产评估师
Tel:021-52402166

潘婉怡

Tel:021-52402166

王盈芳



资产评估报告日

2020年04月20日

公司地址 200050 中国·上海市延安西路 889 号太平洋企业中心 19 楼
联系电话 021-52402166 (总机) 021-62252086 (传真)
网址 www.dongzhou.com.cn

资产评估报告
报告附件

项目名称 通鼎互联信息股份有限公司以财务报告为目的涉及的北京百卓网络技术
技术有限公司相关资产组组合可回收价值

报告编号 东洲评报字【2020】第 0521 号

序号 附件名称

1. 委托人和被评估单位法人营业执照
2. 评估委托人和相关当事方承诺函
3. 资产评估委托合同
4. 上海东洲资产评估有限公司营业执照
5. 上海东洲资产评估有限公司从事证券业务资产评估许可证
6. 上海东洲资产评估有限公司资产评估资格证书
7. 负责该评估业务的资产评估师资格证明文件
8. 资产评估机构及资产评估师承诺函



编号 320500000201901070312

营业执照

统一社会信用代码 91320500714102279K

名称	通鼎互联信息股份有限公司
类型	股份有限公司(上市)
住所	苏州市吴江区震泽镇八都经济开发区小平大道8号
法定代表人	颜永庆
注册资本	126155.3144万元整
成立日期	2001年02月07日
营业期限	2001年02月07日至*****
经营范围	互联网网页设计; 计算机网络集成技术服务; 无线通信设备、传输设备、数据通信设备、宽带多媒体设备、物联网及通信相关领域产品的研发、生产、销售、技术服务; 市话电缆、特种电缆、光缆、双芯铁芯电话线、双芯铜包钢电话线、电线电缆、光纤、通信电缆、RF电缆、漏泄同轴电缆、室内光缆生产、销售及相关检测技术服务; 光电缆原材料销售; 废旧金属回收; 道路普通货物运输; 自营和代理各类商品及技术的进出口业务。(国家限定企业经营或禁止进出口的商品和技术除外)(依法须经批准的项目, 经相关部门批准后方可开展经营活动)。



登记机关



请于每年1月1日至6月30日履行年报公示义务

2019年01月07日

委托人承诺函

上海东洲资产评估有限公司：

因我公司以财务报告为目的的商誉减值测试事宜，我公司委托你公司对该经济行为所涉及的北京百卓网络技术有限公司相关资产组进行评估。为确保资产评估机构客观、公正、合理地进行资产评估，我单位承诺如下，并承担相应的法律责任：

1. 资产评估所对应的的经济行为符合国家规定并获批准；
2. 不干预评估工作。

委托人（盖章）：通鼎互联信息股份有限公司

法定代表人或授权代表（签字）：_____



日期： 2020 年 4 月

资产评估项目被评估单位承诺函

上海东洲资产评估有限公司：


因通鼎互联信息股份有限公司以财务报告为目的的商誉减值测试事宜，通鼎互联信息股份有限公司委托你公司对该经济行为所涉及的北京百卓网络技术有限公司相关资产组进行评估。为确保资产评估机构客观、公正、合理地进行资产评估，我公司承诺如下，并承担相应的法律责任：

- 1、资产评估所对应的经济行为符合国家规定并已获批准；
- 2、我公司所提供的财务会计及其他资料真实、准确、完整、合规，有关重大事项如实地充分揭示；
- 3、我公司所提供的企业生产经营管理资料客观、真实、完整、合理；
- 4、纳入资产评估范围的我公司资产与经济行为涉及的我公司资产范围一致，不重复、不遗漏；
- 5、纳入资产评估范围的我公司资产权属明确，我公司出具的资产权属证明文件合法、有效；
- 6、纳入资产评估范围的我公司资产在评估基准日至评估报告提交日期间发生影响评估行为及结果的事项，我公司对其披露及时、完整；
- 7、不干预评估机构和评估人员独立、客观、公正地执业；
- 8、我公司所提供的资产评估情况公示材料真实、完整；

承诺人：北京百卓网络技术有限公司
(被评估单位印章)



(被评估单位法定代表人签字)



2020年 4 月



上海东洲资产评估有限公司

文件标识号:

以财务报告为目的评估委托合同

记录索引号:

依据《资产评估法》、《资产评估基本准则》、《资产评估执业准则-资产评估委托合同》、《以财务报告为目的的评估指南》以及国家其他有关法律、行政法规的规定，委托人、受托人双方经友好协商一致，于2020年3月25日就聘请上海东洲资产评估有限公司对北京百卓网络科技有限公司以财务报告为目的所涉及的评估业务事宜，达成本委托合同，以资共同遵守执行：

一、 评估目的（可在“□”中打√确认评估目的，也可以具体表述或补充说明。）

- 合并对价分摊 (PPA)
- 商誉减值测试 其他资产减值测试
- 资产/负债公允价值计量
- 以财务报告为目的的评估报告的复核
- 上述选项之外以财务报告为目的的评估业务相关的其他业务：

二、 评估对象和评估范围（在“□”中打√确认，也可以具体表述或补充说明。）

(一) 评估对象

- 全部可辨认的资产及负债公允价值 全部可辨认无形资产公允价值
- 部分资产、负债公允价值
- 业务资产组/组合公允价值【可回收价值】
- 单项资产公允价值【可回收价值】

(二) 评估范围

- 全部资产及负债 部分资产 部分负债
- 单项资产（类型： /数量： ）
- 业务资产组/组合【不包含相应商誉】（数量： ）
- 业务资产组/组合【包含相应商誉】（数量： ）

（上述范围允许多选）

需要具体表述或补充说明的评估对象和范围：

三、 评估基准日：


本委托合同双方商定的本次评估基准日确定为 2019 年 12 月 31 日。

受托人联系地址：上海市延安西路 889 号太平洋企业中心 19 楼（近江苏路口）

联系人：

联系电话：021-52402166（总机）

传真：021-62252086

	上海东洲资产评估有限公司	文件标识号:
	以财务报告为目的评估委托合同	记录索引号:

四、 评估报告使用范围:

(一) 委托人及国家法律、行政法规规定的评估报告使用人为本委托合同项下之评估报告的合法使用人,除本委托合同约定的其他评估报告使用人外,其他任何机构和个人不能成为评估报告的使用人。本委托合同约定的其他评估报告使用人情况: /_____。(无约定划“/”)

(二) 委托人或者其他评估报告使用人应当按照法律、行政法规规定和评估报告载明的使用目的及用途使用评估报告。若本评估报告的评估目的是为商誉减值测试使用时,委托人或执行审计业务会计师需要对照原商誉确认范围与本次范围的差异情况,对本次评估的资产组/组合的价值进行相应的调整。委托人或者其他评估报告使用人违反前述约定使用评估报告的,受托人及其评估专业人员不承担责任。

(三) 评估报告使用人应当在本委托合同项下之评估报告明确载明的评估结论使用有效期内使用资产评估报告。实际使用时应当关注评估报告成立的假设条件、评估依据,以及期后发生事项对评估结论的影响。

(四) 未经委托人书面许可,受托人及其评估专业人员不得将评估报告的内容向第三方提供或者公开,法律、行政法规另有规定的除外。

(五) 未征得受托人同意,评估报告的内容不得被摘抄、引用或者披露于公开媒体,法律、行政法规规定以及相关当事人另有约定的除外。

五、 评估报告提交期限及方式

评估报告初稿提交日期: ___/___年___/___月___/___日(未约定划“/”)。

委托人和被评估单位提供评估所需的全部资料后,受托人于___/___个工作日出具评估报告。

受托人应在评估报告完成后向委托人提交书面评估报告壹式_____陆_____份。

六、 服务费金额、支付时间及方式

(一) 本委托合同约定含税评估服务费用(人民币) 200,000.00 元,项目旅差费用另计,委托人需负责向受托人支付含税费用总额为(人民币) 200,000.00 元,(大写): 贰拾万元 元。本委托合同约定的服务费用其他支付人或承担方式: ___/___(未约定划“/”)。

(二) 支付时间进度约定

1. 受托人完成评估现场工作时,委托人应向受托人支付本合同约定评估服务费用

Handwritten signature and date: 2020 4.24

受托人联系地址: 上海市延安西路 889 号太平洋企业中心 19 楼(近江苏路口)


联系人:

联系电话: 021-52402166(总机)

传真: 021-62252086

- 2 -

Handwritten mark

	上海东洲资产评估有限公司	文件标识号:
	以财务报告为目的评估委托合同	记录索引号:

- 的 50%。
2. 若项目旅差费用单独计算，受托人完成评估现场工作时，委托人应据实向受托人支付项目旅差费用，或按本合同约定金额付清项目旅差费用。
 3. 受托人向委托人提交初步评估报告沟通意见时，委托人应向受托人支付本合同约定评估服务费用的 30%。
 4. 受托人向委托人提交正式资产评估报告书并经委托人确认，且收到受托人开具的与应付费用相同数额的增值税专用发票后十日内，一次性支付全部剩余评估服务费用。

(三) 支付方式一般采用银行票据支付或银行转账支付。

本委托合同约定的其他支付时间及方式：_____ / _____ (未约定划“/”)。

(四) 如评估项目具体情况发生重大变化，导致评估工作量有较大幅度增加时，双方应该协商酌情调整服务费用。

七、 双方的责任与义务

(一) 委托人责任与义务

1. 委托人及有关当事人应当依法提供评估业务需要的资料，并保证资料的真实性、完整性、合法性。恰当使用评估报告是委托人和其他相关当事人的责任。
2. 委托人或者其他相关当事人应当对其提供的资产评估明细表及其他重要资料的真实性、完整性、合法性进行确认，确认方式包括签字、盖章或者法律允许的其他方式。
3. 对以商誉减值测试为目的所涉及的资产组/组合价值进行评估时，委托人应当与评估专业人员明确各资产组/组合的内容范围，包括但不限于资产名称、数量、金额及其他可以明确意图的表现形式，必要时可以与执行审计业务的会计师一起协商并取得一致认可。
4. 对以商誉减值测试为目的所涉及的资产组/组合价值进行评估时，委托人应当提供前次评估报告及与商誉减值测试所涉及的相关信息资料，以满足本次评估报告按照评估准则及相关监管规定的报告披露内容要求。
5. 委托人和相关当事人应当确认交付给评估机构的所有资料及项目名称、公司名称等信息均不涉及国家秘密。

(二) 受托人责任与义务


1. 遵守相关法律、行政法规和资产评估准则，对评估对象在评估基准日特定目的下的价值进行分析和估算并出具评估报告，是受托人及其评估专业人员的责任。
2. 受托人对委托人及其他相关当事人提供的评估资料负有保密责任。除国家法律、行政法规规定及资产评估准则规定外，未经委托人同意，受托人不得将该资料提供给委

受托人联系地址：上海市延安西路 889 号太平洋企业中心 19 楼（近江苏路口）

联系人：

联系电话：021-52402166（总机）

传真：021-62252086

	上海东洲资产评估有限公司	文件标识号:
	以财务报告为目的评估委托合同	记录索引号:

托人以外第三人。

3. 对于因委托人、其他相关当事人的原因,造成评估工作无法按期完成、无法及时提交评估报告、或造成项目中(终)止等情形,委托人及受托人共同确认属于订立合同时无法预知因素,双方互不追究责任,受托人按照已完成的工作量收取服务费用及旅差费用。

4. 因委托人及其他相关当事人提供材料不当或不真实等原因,一经发现,经通知委托人后,受托人有权单方面终止合同,已收服务费用及旅差费用不予以退回。若受托人所收费用不足以覆盖已完成工作量的可以继续向委托人追偿。因上述原因对已出具的评估报告造成重大影响,甚至形成错误结论,由委托人自行负责,由此给受托人造成损失的,受托人可向委托人追偿。

5. 委托人和其他相关当事人如果拒绝提供或者不如实提供开展资产评估业务所需的权属证明、财务会计信息或者其他相关资料的,经通知委托人后,受托人有权单方面终止合同,已收服务费用及旅差费用不予以退回。若受托人所收费用不足以覆盖已完成工作量的可以继续向委托人追偿。

八、 资产评估委托合同的变更

本委托合同构成委托人和受托人就本次评估工作的正式约定,并取代一切先前就本次评估工作所进行或达成的一切口头或书面的洽谈、陈述、承诺、安排和约定。

本委托合同订立后发现相关事项存在遗漏、约定不明确,或者在合同履行中原约定的内容发生变化的,受托人可以要求与委托人订立补充合同或者重新订立评估委托合同,或者以法律允许的其他方式对评估委托合同的相关条款进行变更。任何一方认为确需对本委托合同的相关事项进行变更时,要求变更一方应及时通知对方,并由双方协商一致完成变更。

九、 中止履行和解除委托合同的情形

1. 因委托人的原因造成评估业务终止,委托人应当按照受托人实际已完成的评估工作量支付相应的评估服务费,并应当向受托人出具关于评估业务终止的书面确认函。

2. 发生本合同第七条第(二)款第3,4,5项所列事由,本合同终止,并按照相关条款执行。


3. 因委托人或者其他相关当事人原因导致受托人评估人员执行评估程序受限,导致无法履行本委托合同,经通知委托人后,受托人可以单方解除本委托合同。受托人可以要求委托人按照受托人已经开展资产评估业务的时间、进度,或者已经完成的工作量

受托人联系地址:上海市延安西路889号太平洋企业中心19楼(近江苏路口)

联系人:

联系电话:021-52402166(总机)

传真:021-62252086

	上海东洲资产评估有限公司	文件标识号:
	以财务报告为目的评估委托合同	记录索引号:

支付相应的评估服务费和旅差费用。

4. 委托人要求出具虚假资产评估报告或者有其他非法干预评估结论情形的,经通知委托人后,受托人有权单方解除资产评估委托合同,已收服务费用及旅差费用不予以退还。若受托人所收费用不足以覆盖已完成工作量的可以继续向委托人追偿。本委托合同当事人因不可抗力无法履行资产评估委托合同的,互不承担违约责任,但需及时通知另一方,法律另有规定的除外。

十、 争议的解决与违约责任

如双方发生争议,应本着友好协商的方式解决。无法协商解决的由受托人所在地法院诉讼解决。

十一、 合同的有效期

本合同壹式贰份,双方各执壹份,具有同等法律效力。本合同经双方盖章签署后生效,并在合同约定事项全部完成日之前均有效。

十二、 其他约定(未约定请划“/”)

_____ / _____

(本页以下无正文)




受托人联系地址:上海市延安西路889号太平洋企业中心19楼(近江苏路口)

联系人:

联系电话:021-52402166(总机)

传真:021-62252086



	上海东洲资产评估有限公司	文件标识号:
	以财务报告为目的评估委托合同	记录索引号:

(本页无正文, 仅为资产评估委托合同的盖章页)

委托人 (盖章):



法定代表人 (或授权代表):



住所地址与邮编: 江苏省苏州市吴江区震泽镇小平大道8号

送达地址:

联系人:

子博

联系电话: 18901559688. 传真号码:

受托人 (盖章): 上海东洲资产评估有限公司



法定代表人:

王少敏

住所地址与邮编: 上海市奉贤区化学工业区奉贤分区目华路8号401室 (201400)

送达地址:

签订日期: 2020年3月25日

签订地址: 上海市长宁区

受托人其他相关信息:

地址: 上海市延安西路889号太平洋中企业中心19楼

电话: 021-52402166

开户银行: 上海银行江苏路支行


银行账户: 31643400014419472

受托人联系地址: 上海市延安西路889号太平洋企业中心19楼 (近江苏路口)

联系人:

联系电话: 021-52402166 (总机)

传真: 021-62252086



营业执照

(副本)

统一社会信用代码

91310120132263099C

证照编号: 2600000202003251004



扫描二维码登录
“国家企业信用信息公示系统”
了解更多登记、许可、备案、
监管信息。

名称 上海东洲资产评估有限公司

类型 有限责任公司(自然人投资或控股)

法定代表人 王小敏

经营范围 资产评估;从事证券、期货相关评估业务。
【依法须经批准的项目,经相关部门批准后方可开展经营活动】

注册资本 人民币1000.0000万元整

成立日期 1996年02月14日

营业期限 1996年02月14日至 2046年02月13日

住所 上海市奉贤区化学工业区奉贤分区目华路8号401室



登记机关

2020年03月25日



证券期货相关业务评估资格证书

经财政部、中国证券监督管理委员会审查，批准

上海东洲资产评估有限公司 从事证券、期货相关评估业务。

批准文号：财企[2009]38号 证书编号：0210049005

发证时间：



序列号：0000068

上海市财政局

沪财企备案〔2017〕7号

上海市财政局备案公告

按照《资产评估法》、《资产评估行业财政监督管理办法》（财办〔2017〕26号）和《财政部关于做好资产评估机构备案管理工作的通知》（财办〔2017〕26号）的相关规定和要求，原取得资产评估资格证书的本市资产评估机构以及分支机构，第一批共29家，已经交回资产评估资格证书，且符合《资产评估法》第十五条规定条件，现依法进行备案公告，名单公告如下：

1. 上海东洲资产评估有限公司
2. 立信资产评估有限公司
3. 上海立信资产评估有限公司
4. 上海财瑞资产评估有限公司
5. 万隆（上海）资产评估有限公司

6. 上海申威资产评估有限公司
7. 上海众华资产评估有限公司
8. 上海达智资产评估有限公司
9. 上海科华资产评估有限公司
10. 上海天瑞资产评估有限公司
11. 上海新中创资产评估有限公司
12. 上海富中国国有资产评估有限公司
13. 上海崇贤资产评估有限公司
14. 上海正大资产评估有限公司
15. 上海安亚中德资产评估有限公司
16. 上海新业资产评估有限公司
17. 上海北方资产评估有限公司
18. 上海信达资产评估有限公司
19. 上海大燕资产评估有限公司
20. 上海宏大信宇资产评估有限公司
21. 上海弘信资产评估事务所
22. 上海美评资产评估有限公司
23. 上海至瑞资产评估有限公司
24. 上海同多资产评估事务所
25. 上海普观资产评估有限公司
26. 上海城银资产评估有限公司
27. 上海利沅资产评估有限公司

28. 上海明路资产评估有限公司
29. 上海百泰智盛资产评估有限公司

以上29家机构的股东基本情况，申报的资产评估师专业背景及从业本情况等相关信息可通过中国资产评估协会官方网站进行查询。

特此公告。



信息披露性质：主动公开

抄送：财政部资产管理司，上海市资产评估协会。

上海市财政局办公室

2017年12月5日



资产评估师职业资格证书 登记卡

(评估机构人员)

姓名：潘婉怡

性别：女

登记编号：31000817

单位名称：上海东洲资产评估有限
公司

初次执业登记日期：1998-03-20

年检信息：通过（2019-05-05）

所在行业组织：中国资产评估协会



(扫描二维码，查询评估师信息)

本人签名：潘婉怡

本人印鉴：
资产评估师
潘婉怡
31000817



打印日期：2019-05-16

资产评估师信息以中国资产评估协会官方网站查询结果为准
官网查询地址：<http://cx.cas.org.cn>



资产评估师职业资格证书 登记卡

(评估机构人员)

姓名：王盈芳

性别：女

登记编号：31080007



单位名称：上海东洲资产评估有限公司




初次执业登记日期：2008-01-08

年检信息：通过 (2019-05-05)

(扫描二维码，查询评估师信息)

所在行业组织：中国资产评估协会

本人签名：



本人印鉴：



打印日期：2019-05-16

资产评估师信息以中国资产评估协会官方网站查询结果为准

官网查询地址：<http://cx.cas.org.cn>

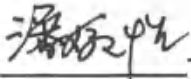
资产评估项目评估机构及注册资产评估师承诺函


通鼎互联信息股份有限公司：


受贵方委托，以 2019 年 12 月 31 日为评估基准日，上海东洲资产评估有限公司组织注册资产评估师潘婉怡、王盈芳等人对贵公司以财务报告为目的所涉及的对合并北京百卓网络技术有限公司形成的商誉进行减值测试所涉及的资产组可回收价值进行了评定估算，并形成了沪东洲资评报字【2020】第 0521 号资产评估报告书，在假设条件成立的情况下，我们承诺如下，并承担相应的法律责任：

1. 资产评估行为严格按照评估准则及规范性文件的要求进行；
2. 核实评估委托方提供的评估委托范围与资产占有方提供的资产范围相一致，不重复、不遗漏；
3. 对纳入资产评估范围的各类资产按规定进行合理的抽查、核实，没有发现问题；
4. 评估方法选用经过相关性分析，恰当、合理，选用依据充足；
5. 选用的参数、数据、资料等权威、可靠，修正因素考虑得当，可以充分发挥技术支撑的作用；
6. 影响资产评估价值的主要因素考虑周全，没有遗漏；
7. 资产评估价值公允、计算准确；
8. 资产评估工作规范地完成所有程序；
9. 资产评估工作独立进行，未受任何人为干预；
10. 接受评估行政主管部门对评估工作的监督检查；
11. 承担资产评估行为相应的责任和义务不因该项目办理国有资产评估核准或备案手续而发生转移。

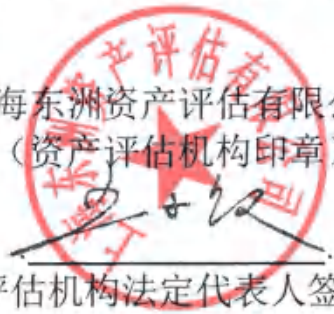
承诺人：潘婉怡、王盈芳


(资产评估师印章并签字)


潘婉怡
31000917


(资产评估师印章并签字)

上海东洲资产评估有限公司
(资产评估机构印章)


(评估机构法定代表人签字)

2020 年 4 月

资产评估结果--汇总表

评估基准日：2019年12月31日

表1

共1页 第1页
金额单位：人民币万元

被评估单位：北京百卓网络技术有限公司

序号	项目	帐面价值	评估价值	增减值	增值率%
1	流动资产	36,301.95	36,708.47	406.52	1.12
2	非流动资产	15,281.18	15,301.70	20.52	0.13
3	其中：可供出售金融资产净额	0.00	0.00	0.00	
4	持有至到期投资净额	0.00	0.00	0.00	
5	长期应收款净额	0.00	0.00	0.00	
6	长期股权投资净额	211.51	148.10	-63.41	-29.98
7	投资性房地产净额	0.00	0.00	0.00	
8	固定资产净额	599.05	682.98	83.93	14.01
9	在建工程净额	0.00	0.00	0.00	
10	工程物资净额	0.00	0.00	0.00	
11	固定资产清理	0.00	0.00	0.00	
12	生产性生物资产净额	0.00	0.00	0.00	
13	油气资产净额	0.00	0.00	0.00	
14	无形资产净额	3,406.41	3,406.41	0.00	0.00
15	开发支出	3,091.06	3,091.06	0.00	0.00
16	商誉净额	0.00	0.00	0.00	
17	长期待摊费用	110.43	110.43	0.00	0.00
18	递延所得税资产	7,862.72	7,862.72	0.00	0.00
19	其他非流动资产	0.00	0.00	0.00	
20	资产总计	51,583.13	52,010.17	427.04	0.83
21	流动负债	18,558.69	18,558.69	0.00	0.00
22	非流动负债	0.00	0.00	0.00	
23	负债总计	18,558.69	18,558.69	0.00	0.00
24	净资产（所有者权益）	33,024.44	33,451.48	427.04	1.29
25	处置费用	0.00	22.73		
26	公允价值减去处置费用后的净额	33,024.44	33,428.75	404.31	1.22

评估机构：上海东洲资产评估有限公司

法定代表人：王小敏

项目负责人：潘婉怡

资产评估结果分类汇总表

评估基准日：2019年12月31日

被评估单位：北京百卓网络技术有限公司

表2
共2页第1页
金额单位：人民币元

序号	科目名称	帐面价值	评估价值	增减值	增值率%
1	一、流动资产合计	363,019,542.71			
2	货币资金	26,375,372.40	367,084,674.85	4,065,132.14	1.12
3	交易性金融资产		26,375,372.40		
4	应收票据净额				
5	应收账款净额	188,921,678.83	188,921,678.83		
6	预付账款净额	78,733,877.38	78,733,877.38		
7	应收利息				
8	应收股利				
9	其他应收款净额	5,037,281.92	5,037,281.92		
10	存货净额	19,044,203.79	23,109,335.93	4,065,132.14	21.35
11	一年内到期的非流动资产				
12	其他流动资产				
13	二、非流动资产合计	44,907,128.39	44,907,128.39		
14	可供出售金融资产净额	152,811,735.77	153,017,001.70	205,265.93	0.13
15	持有至到期投资净额				
16	长期应收款净额				
17	长期股权投资净额				
18	投资性房地产净额	2,115,091.66	1,480,990.29	-634,101.37	-29.98
19	固定资产净额	5,990,466.70	6,829,834.00	839,367.30	14.01
20	在建工程净额				
21	工程物资净额				
22	固定资产清理				
23	生产性生物资产净额				
24	油气资产净额				
25	无形资产净额	34,064,100.00	34,064,100.00		
26	开发支出	30,910,593.31	30,910,593.31		
27	商誉净额				
28	长期待摊费用	1,104,304.09	1,104,304.09		
29	递延所得税资产	78,627,180.01	78,627,180.01		
30	其他非流动资产				
31	三、资产总计	515,831,278.48	520,101,676.55	4,270,398.07	0.83

评估机构：上海东洲资产评估有限公司

资产评估结果分类汇总表

评估基准日：2019年12月31日

表2
共2页第2页
金额单位：人民币元

被评估单位：北京百卓网络技术有限公司

序号	科目名称	帐面价值	评估价值	增减值	增值率%
32	四、流动负债合计	185,586,906.55	185,586,906.55		
33	短期借款	119,900,000.00	119,900,000.00		
34	交易性金融负债				
35	应付票据	8,000,000.00	8,000,000.00		
36	应付账款	35,916,396.45	35,916,396.45		
37	预收账款	7,829,478.90	7,829,478.90		
38	应付职工薪酬	7,553,828.83	7,553,828.83		
39	应交税费				
40	应付利息				
41	应付股利（应付利润）				
42	其他应付款	6,387,202.37	6,387,202.37		
43	一年内到期的非流动负债				
44	其他流动负债				
45	五、非流动负债合计				
46	长期借款				
47	应付债券				
48	长期应付款				
49	专项应付款				
50	预计负债				
51	递延所得税负债				
52	其他非流动负债				
53	六、负债总计	185,586,906.55	185,586,906.55		
54	七、净资产	330,244,371.93	334,514,770.00	4,270,398.07	1.29

评估机构：上海东洲资产评估有限公司

流动资产评估汇总表

评估基准日： 2019年 12月 31日

表3

共 1 页第 1 页

金额单位：人民币元

被评估单位：北京百卓网络技术有限公司

序号	编号	科目名称	帐面价值	评估价值	增减值	增值率%
1	3-1	货币资金	26,375,372.40	26,375,372.40		
2	3-2	交易性金融资产				
3	3-3	应收票据净额				
4	3-4	应收账款净额	188,921,678.83	188,921,678.83		
5	3-5	预付账款净额	78,733,877.38	78,733,877.38		
6	3-6	应收利息				
7	3-7	应收股利				
8	3-8	其他应收款净额	5,037,281.92	5,037,281.92		
9	3-9	存货净额	19,044,203.79	23,109,335.93	4,065,132.14	21.35
10	3-10	一年内到期的非流动资产				
11	3-11	其他流动资产	44,907,128.39	44,907,128.39		
12	3	流动资产合计	363,019,542.71	367,084,674.85	4,065,132.14	1.12

被评估单位填表人：施小华

评估人员：谭振翔

填表日期： 2020年 02月 01日

货币资金评估汇总表

评估基准日： 2019年 12月 31日

表3-1

共 1 页第 1 页

被评估单位： 北京百卓网络技术有限公司

金额单位：人民币元

序号	编号	科目名称	账面价值	评估价值	增减值	增值率%
1	3-1-1	现金	43,976.94	43,976.94		
2	3-1-2	银行存款	17,547,165.30	17,547,165.30		
3	3-1-3	其他货币资金	8,784,230.16	8,784,230.16		
4	3-1	货币资金合计	26,375,372.40	26,375,372.40		

被评估单位填表人： 施小华

评估人员： 谭振翔

填表日期： 2020年 02月 01日

应收账款评估明细表

评估基准日：2019年12月31日

表3-4

共6页第1页

金额单位：人民币元

被评估单位：北京百卓网络技术有限公司

序号	欠款单位名称(结算对象)	业务内容	发生日期	账龄	账面价值	评估价值	增减值	增值率%	备注
1	北京睿天江海科技有限公司	货款	2019/12/31	1年以内	600.00		-600.00	-100.00	
2	北京睿天江海科技有限公司	货款	2018/12/31	1-2年	1,044,200.00		-1,044,200.00	-100.00	
3	北京睿天江海科技有限公司	货款	2017/12/31	2-3年	35,841,450.00	8,270,000.00	-27,571,450.00	-76.93	
4	深圳市领航者恒达导航科技有限公司	货款	2018/12/31	1-2年	19,765,000.00		-19,765,000.00	-100.00	
5	深圳市领航者恒达导航科技有限公司	货款	2017/12/31	2-3年	8,400,000.00	3,150,000.00	-5,250,000.00	-62.50	
6	北京众联盛通网络科技有限公司	货款	2018/12/31	1-2年	26,349,752.00	23,714,776.80	-2,634,975.20	-10.00	
7	生命湖健康管理集团有限公司	货款	2018/12/31	1-2年	22,560,000.00	2,700,000.00	-19,860,000.00	-88.03	
8	深圳市鑫昊翔科技有限公司	货款	2019/12/31	1年以内	3,428.00		-3,428.00	-100.00	
9	深圳市鑫昊翔科技有限公司	货款	2018/12/31	1-2年	4,270.00		-4,270.00	-100.00	
10	深圳市鑫昊翔科技有限公司	货款	2016/12/31	3-4年	20,990,802.00	4,900,000.00	-16,090,802.00	-76.66	
11	深圳市易诚铭科技有限公司	货款	2018/12/31	1-2年	11,680,000.00		-11,680,000.00	-100.00	
12	深圳市易诚铭科技有限公司	货款	2017/12/31	2-3年	8,760,000.00	2,100,000.00	-6,660,000.00	-76.03	
13	深圳市永辉伟业科技有限公司	货款	2018/12/31	1-2年	15,841,500.00	2,340,000.00	-13,501,500.00	-85.23	
14	深圳市沃佳信息科技有限公司	货款	2018/12/31	1-2年	8,464,790.00		-8,464,790.00	-100.00	
15	深圳市沃佳信息科技有限公司	货款	2017/12/31	2-3年	6,799,000.00	1,960,000.00	-4,839,000.00	-71.17	
16	深圳鼎盛车联网电子科技有限公司	货款	2018/12/31	1-2年	13,387,500.00	2,250,000.00	-11,137,500.00	-83.19	
17	深圳市艾信通汽车电子技术有限公司	货款	2018/12/31	1-2年	13,040,000.00	1,980,000.00	-11,060,000.00	-84.82	
18	深圳市亿鑫盈兴汽车智能技术开发有限公司	货款	2018/12/31	1-2年	12,830,000.00	1,710,000.00	-11,120,000.00	-86.67	
19	山西工祥科技有限公司	货款	2017/12/31	2-3年	4,000,000.00		-4,000,000.00	-100.00	
20	山西工祥科技有限公司	货款	2016/12/31	3-4年	6,907,000.00	1,400,000.00	-5,507,000.00	-79.73	
	小计				236,669,292.00	56,474,776.80	-180,194,515.20	-76.14	

被评估单位填表人：施小华

填表日期：2020年02月01日

评估人员：谭振翔

应收账款评估明细表

评估基准日：2019年12月31日

表3-4

共6页第2页
金额单位：人民币元

被评估单位：北京百卓网络技术有限公司

序号	欠款单位名称(结算对象)	业务内容	发生日期	账龄	账面价值	评估价值	增减值	增值率%	备注
21	北京微智信业科技有限公司	货款	2019/12/31	1年以内	2,947,330.04	2,799,963.54	-147,366.50	-5.00	
22	北京微智信业科技有限公司	货款	2018/12/31	1-2年	7,574,819.15	6,817,337.24	-757,481.91	-10.00	
23	深圳市创信捷科技有限公司	货款	2018/12/31	1-2年	10,005,000.00	1,350,000.00	-8,655,000.00	-86.51	
24	广州芯戈计算机科技有限公司	货款	2018/12/31	1-2年	8,795,000.00	1,080,000.00	-7,715,000.00	-87.72	
25	北京大群高鸿数据网络技术有限公司	货款	2018/12/31	1-2年	7,880,000.00	7,092,000.00	-788,000.00	-10.00	
26	北京浩瀚深度信息技术有限公司	货款	2019/12/31	1年以内	383,729.00	364,542.55	-19,186.45	-5.00	
27	北京浩瀚深度信息技术有限公司	货款	2018/12/31	1-2年	7,161,914.73	6,445,723.26	-716,191.47	-10.00	
28	郑州云恒永动信息技术有限公司	货款	2019/12/31	1年以内	7,465,350.00	7,092,082.50	-373,267.50	-5.00	
29	中国联通网络通信有限公司广东省分公司	货款	2019/12/31	1年以内	6,921,300.20	6,575,235.19	-346,065.01	-5.00	
30	苏州双阳保安服务有限公司	货款	2017/12/31	2-3年	2,858,000.00	2,000,600.00	-857,400.00	-30.00	
31	深圳蓝剑科技有限公司	货款	2018/12/31	1-2年	6,510,000.00	900,000.00	-5,610,000.00	-86.18	
32	山西经控科技有限公司	货款	2017/12/31	2-3年	6,349,000.00	4,444,300.00	-1,904,700.00	-30.00	
33	深圳市棉智诚科技有限公司	货款	2018/12/31	1-2年	5,655,000.00	1,080,000.00	-4,575,000.00	-80.90	
34	中科智谷科技发展有限公司	货款	2019/12/31	1年以内	5,250,000.00	4,987,500.00	-262,500.00	-5.00	
35	北京京师乐学教育科技有限公司	货款	2018/12/31	1-2年	4,900,000.00	4,410,000.00	-490,000.00	-10.00	
36	中国电信股份有限公司广东分公司	货款	2019/12/31	1年以内	5,172,218.20	4,913,607.29	-258,610.91	-5.00	
37	四川超弦电子技术有限公司	货款	2018/12/31	1-2年	4,059,600.00	3,653,640.00	-405,960.00	-10.00	
38	聊城盛世云盟信息安全技术有限公司	货款	2019/12/31	1年以内	3,365,000.00	3,196,750.00	-168,250.00	-5.00	
39	聊城盛世云盟信息安全技术有限公司	货款	2018/12/31	1-2年	571,000.00	513,900.00	-57,100.00	-10.00	
40	上海享狄计算机科技有限公司	货款	2018/12/31	1-2年	3,900,000.00	3,510,000.00	-390,000.00	-10.00	
	小计				107,724,261.32	73,227,181.57	-34,497,079.75	-32.02	

被评估单位填表人：施小华

填表日期：2020年02月01日

评估人员：谭振翔

应收账款评估明细表

评估基准日： 2019年 12月 31日

表3-4

共 6 页第 3 页

金额单位：人民币元

被评估单位：北京百卓网络技术有限公司

序号	欠款单位名称(结算对象)	业务内容	发生日期	账龄	账面价值	评估价值	增减值	增值率%	备注
41	云南包尔科技有限公司	货款	2019/12/31	1年以内	3,900,000.00	3,705,000.00	-195,000.00	-5.00	
42	上海捷鼎网络科技有限公司	货款	2018/12/31	1-2年	3,809,000.00	3,428,100.00	-380,900.00	-10.00	
43	广州倚网计算机有限公司	货款	2017/12/31	2-3年	3,387,500.00	420,000.00	-2,967,500.00	-87.60	
44	深圳市亿鑫林科技有限公司	货款	2018/12/31	1-2年	3,360,000.00	585,000.00	-2,775,000.00	-82.59	
45	网神信息技术(北京)股份有限公司	货款	2019/12/31	1年以内	1,595,000.00	1,515,250.00	-79,750.00	-5.00	
46	网神信息技术(北京)股份有限公司	货款	2018/12/31	1-2年	3,355,000.00	3,019,500.00	-335,500.00	-10.00	
47	广州市特汇电子技术有限公司	货款	2018/12/31	1-2年	3,205,000.00	2,320,000.00	-885,000.00	-27.61	
48	深圳市嘉祥信息科技有限公司	货款	2018/12/31	1-2年	3,090,500.00	2,781,450.00	-309,050.00	-10.00	
49	江苏百卓智能科技有限公司	货款	2019/12/31	1年以内	2,827,810.00	2,686,419.50	-141,390.50	-5.00	
50	中新网络信息安全股份有限公司	货款	2019/12/31	1年以内	2,290,415.00	2,175,894.25	-114,520.75	-5.00	
51	中新网络信息安全股份有限公司	货款	2018/12/31	1-2年	504,095.00	453,685.50	-50,409.50	-10.00	
52	成都万辰新视科技有限公司	货款	2018/12/31	1-2年	2,768,600.00	2,491,740.00	-276,860.00	-10.00	
53	广州京投教育科技有限公司	货款	2018/12/31	1-2年	2,580,000.00	2,322,000.00	-258,000.00	-10.00	
54	云南五州安保运营有限公司	货款	2018/12/31	1-2年	2,551,000.00	2,295,900.00	-255,100.00	-10.00	
55	北京奇峰科技有限公司	货款	2018/12/31	1-2年	2,400,000.00	2,160,000.00	-240,000.00	-10.00	
56	电信科学技术第十研究所有限公司	货款	2019/12/31	1年以内	2,393,961.29	2,274,263.19	-119,698.10	-5.00	
57	中国电信股份有限公司上海分公司	货款	2019/12/31	1年以内	2,182,256.00	2,073,143.20	-109,112.80	-5.00	
58	苏州百卓网络技术有限公司	货款	2018/12/31	1-2年	1,234,138.00	1,110,724.20	-123,413.80	-10.00	
59	苏州百卓网络技术有限公司	货款	2017/12/31	2-3年	878,605.00	615,023.50	-263,581.50	-30.00	
60	北京拓明科技有限公司	货款	2018/12/31	1-2年	2,048,300.00	1,843,470.00	-204,830.00	-10.00	
	小 计				50,361,180.29	40,276,563.34	-10,084,616.95	-20.02	

被评估单位填表人： 施小华

填表日期： 2020年 02月 01日

评估人员： 谭振翔

应收账款评估明细表

评估基准日：2019年12月31日

表3-4

共6页第4页
金额单位：人民币元

被评估单位：北京百卓网络技术有限公司

序号	欠款单位名称(结算对象)	业务内容	发生日期	账龄	账面价值	评估价值	增减值	增值率%	备注
61	深圳优达源科技有限公司	货款	2018/12/31	1-2年	1,983,800.00	1,785,420.00	-198,380.00	-10.00	
62	西安四叶草信息技术有限公司	货款	2018/12/31	1-2年	1,760,000.00	1,584,000.00	-176,000.00	-10.00	
63	北京迎福时代数码科技有限公司	货款	2018/12/31	1-2年	1,588,000.00	1,429,200.00	-158,800.00	-10.00	
64	苏州市公安局苏州太湖国家旅游度假区分局	货款	2019/12/31	1年以内	1,497,217.00	1,422,356.15	-74,860.85	-5.00	
65	北京瑞远信达科技发展有限公司	货款	2018/12/31	1-2年	1,150,000.00	1,035,000.00	-115,000.00	-10.00	
66	北京铭信佳业科技有限公司	货款	2018/12/31	1-2年	6,867.00	6,180.30	-686.70	-10.00	
67	北京铭信佳业科技有限公司	货款	2017/12/31	2-3年	10,240.00	7,168.00	-3,072.00	-30.00	
68	北京铭信佳业科技有限公司	货款	2016/12/31	3-4年	5,000.00	2,500.00	-2,500.00	-50.00	
69	北京铭信佳业科技有限公司	货款	2015/12/31	4-5年	1,051,973.00	210,394.60	-841,578.40	-80.00	
70	深圳市祥源顺科技有限公司	货款	2018/12/31	1-2年	1,020,000.00	405,000.00	-615,000.00	-60.29	
71	江苏云浦电子科技股份有限公司	货款	2019/12/31	1年以内	993,000.00	943,350.00	-49,650.00	-5.00	
72	中国移动通信集团上海有限公司	货款	2019/12/31	1年以内	949,200.00	901,740.00	-47,460.00	-5.00	
73	北京红石华赛科技有限公司	货款	2015/12/31	4-5年	921,200.00	184,240.00	-736,960.00	-80.00	
74	广西力坤网络科技有限公司	货款	2018/12/31	1-2年	921,000.00	828,900.00	-92,100.00	-10.00	
75	中国电信股份有限公司广西分公司	货款	2019/12/31	1年以内	915,300.00	869,535.00	-45,765.00	-5.00	
76	成都恺隆机电设备有限公司	货款	2017/12/31	2-3年	725,000.00	507,500.00	-217,500.00	-30.00	
77	北京宏远慧通科技有限公司	货款	2018/12/31	1-2年	712,000.00	640,800.00	-71,200.00	-10.00	
78	四川省八〇三研究所	货款	2017/12/31	2-3年	645,000.00	451,500.00	-193,500.00	-30.00	
79	深圳银兴科技开发有限公司	货款	2017/12/31	2-3年	600,000.00	420,000.00	-180,000.00	-30.00	
80	云南广电网络集团有限公司大理分公司	货款	2019/12/31	1年以内	55,200.00	52,440.00	-2,760.00	-5.00	
	小计				17,509,997.00	13,687,224.05	-3,822,772.95	-21.83	

被评估单位填表人：施小华

填表日期：2020年02月01日

评估人员：谭振翔

应收账款评估明细表

评估基准日：2019年12月31日

表3-4

共6页第5页

金额单位：人民币元

被评估单位：北京百卓网络技术有限公司

序号	欠款单位名称(结算对象)	业务内容	发生日期	账龄	账面价值	评估价值	增减值	增值率%	备注
81	中国电信股份有限公司江苏分公司	货款	2019/12/31	1年以内	510,791.64	485,252.06	-25,539.58	-5.00	
82	杭州旷远科技有限公司	货款	2019/12/31	1年以内	500,000.00	475,000.00	-25,000.00	-5.00	
83	北京技德系统技术有限公司	货款	2019/12/31	1年以内	494,000.00	469,300.00	-24,700.00	-5.00	
84	通鼎互联信息股份有限公司	货款	2019/12/31	1年以内	458,921.50	435,975.43	-22,946.07	-5.00	
85	郑州一方资讯电子科技有限公司	货款	2019/12/31	1年以内	423,000.00	401,850.00	-21,150.00	-5.00	
86	苏州市公安局	货款	2019/12/31	1年以内	90,000.00	85,500.00	-4,500.00	-5.00	
87	苏州市公安局	货款	2017/12/31	2-3年	329,500.00	230,650.00	-98,850.00	-30.00	
88	北京亚鸿世纪科技发展有限公司	货款	2019/12/31	1年以内	285,600.00	271,320.00	-14,280.00	-5.00	
89	中移(杭州)信息技术有限公司	货款	2019/12/31	1年以内	228,632.25	217,200.64	-11,431.61	-5.00	
90	北京神州绿盟科技有限公司	货款	2019/12/31	1年以内	216,708.00	205,872.60	-10,835.40	-5.00	
91	河北爱连乐网络科技有限公司	货款	2018/12/31	1-2年	210,000.00	189,000.00	-21,000.00	-10.00	
92	北京海创世纪科技有限公司	货款	2019/12/31	1年以内	206,951.00	196,603.45	-10,347.55	-5.00	
93	山西盛世彤欣网络科技有限公司	货款	2019/12/31	1年以内	200,000.00	190,000.00	-10,000.00	-5.00	
94	中国电信股份有限公司珠海分公司	货款	2019/12/31	1年以内	180,687.00	171,652.65	-9,034.35	-5.00	
95	北京普世时代科技有限公司	货款	2018/12/31	1-2年	180,000.00	162,000.00	-18,000.00	-10.00	
96	中冶纸业银河有限公司	货款	2019/12/31	1年以内	176,715.87	167,880.08	-8,835.79	-5.00	
97	上海斐讯数据通信技术有限公司	货款	2018/12/31	1-2年	164,000.00		-164,000.00	-100.00	
98	河南锐成信息技术有限公司	货款	2019/12/31	1年以内	139,620.00	132,639.00	-6,981.00	-5.00	
99	中国移动通信集团江苏有限公司苏州分公司	货款	2018/12/31	1-2年	120,656.60	108,590.94	-12,065.66	-10.00	
100	国家超级计算天津中心	货款	2019/12/31	1年以内	92,750.00	88,112.50	-4,637.50	-5.00	
	小计				5,208,533.86	4,684,399.35	-524,134.51	-10.06	

被评估单位填表人：施小华

填表日期：2020年02月01日

评估人员：谭振翔

预付账款评估明细表

评估基准日：2019年12月31日

表3-5

共4页第1页
金额单位：人民币元

被评估单位：北京百卓网络技术有限公司

序号	收款单位名称（结算对象）	业务内容	发生日期	账龄	账面价值	评估价值	增减值	增值率%	备注
1	深圳翼泰克科技有限公司	货款	2019/12/31		680,000.00	680,000.00			
2	阿里云技术有限公司	短信信息服务费用	2019/7/29	5月	2,673.11	2,673.11			
3	北京博特数通技术有限公司	设备购置款	2019/12/25		300,000.00	300,000.00			
4	北京光泰科技有限公司	施工安装费用	2019/12/25		3,600.00	3,600.00			
5	北京鹤翔鑫兴科技有限公司	技术研发费	2019/12/24		2,700,000.00	2,700,000.00			
6	北京华夏专业教育集团创新联盟	会员费	2019/12/20		30,000.00	30,000.00			
7	北京翰仕方达人力资源集团有限公司	服务费	2019/11/29	1月	27,000.00	27,000.00			
8	北京实创环保发展有限公司	货款	2019/12/31		354,597.09	354,597.09			
9	北京世纪元盛科技发展有限公司	货款	2019/12/27		110,000.00	110,000.00			
10	北京市瀚洋聚豪物业管理有限公司	货款	2019/12/31		34,736.91	34,736.91			
11	北京市中咨律师事务所	法律咨询服务费	2019/12/25		100,000.00	100,000.00			
12	北京约信无线技术有限公司	技术研发费	2019/7/31	5月	17,521,890.23	17,521,890.23			
13	北京晟晨业科技发展有限公司	货款	2019/12/26		32,404.52	32,404.52			
14	丹东市公共资源交易中心	保证金费用	2019/12/24		126,000.00	126,000.00			
15	电信科学技术第十研究所有限公司	检测费	2019/12/24		118,940.00	118,940.00			
16	鼎信项目管理咨询有限公司	标书费用	2019/12/24		100.00	100.00			
17	福建省中通通信物流有限公司	标书费用	2019/11/29	1月	300.00	300.00			
18	广州市富景房地产开发有限公司	车位费用	2019/11/29	1月	5,000.00	5,000.00			
19	广州市启胜物业管理有限公司	物业费	2019/12/31		14,237.55	14,237.55			
20	合肥早腾信息技术有限公司	货款	2019/12/31		172,500.00	172,500.00			
小计					22,333,979.41	22,333,979.41			

被评估单位填表人：施小华

填表日期：2020年02月01日

评估人员：谭振翔

预付账款评估明细表

评估基准日：2019年12月31日

表3-5

共4页第2页

金额单位：人民币元

被评估单位：北京百卓网络技术有限公司

序号	收款单位名称（结算对象）	业务内容	发生日期	账龄	账面价值	评估价值	增减值	增值率%	备注
21	河北通信工程招标有限公司	标书费用	2019/12/31		400.00	400.00			
22	河南百仕德物业服务有限公司	物业费	2019/12/24		6,892.00	6,892.00			
23	河南省信息咨询服务设计研究院有限公司	标书费用	2019/12/24		1,400.00	1,400.00			
24	湖南省电信实业集团有限公司湖南分公司	标书费用	2019/12/24		500.00	500.00			
25	华信咨询设计研究院有限公司	保证金	2019/12/24		5,300.00	5,300.00			
26	吉林省万荣招投标有限公司	标书费用	2019/12/24		500.00	500.00			
27	江苏金盾检测技术有限公司	货款	2019/12/31		80,705.12	80,705.12			
28	江苏省邮电规划设计院有限责任公司	标书费用	2018/8/31	1年4月	300.00	300.00			
29	金鼎童途（北京）科技有限公司	技术服务费用	2019/12/31		125,504.00	125,504.00			
30	李志翔—云南办宿舍	货款	2019/12/31		5,500.00	5,500.00			
31	柳州线艺科技有限公司	货款	2019/12/26		1,618.67	1,618.67			
32	南京捷澳德信息科技有限公司	货款	2019/12/31		332,358.72	332,358.72			
33	南京盛佳建业科技有限责任公司	货款	2019/6/28	6月	4,872.12	4,872.12			
34	普天信息工程设计服务有限公司	中标服务费用	2019/9/27	3月	77,408.00	77,408.00			
35	饶兴华—云南办事处	货款	2019/12/31		27,120.00	27,120.00			
36	融科联创（天津）信息技术有限公司	货款	2019/9/20	3月	29,039.46	29,039.46			
37	山东冠宇招标有限公司	货款	2019/12/31		3,915.00	3,915.00			
38	山东众信招标有限公司	货款	2019/12/31		400.00	400.00			
39	上海臻璞信息科技有限公司	货款	2019/9/29	3月	6,500.00	6,500.00			
40	上海携程宏晋国际旅行社有限公司	差旅费用	2019/12/31		71,121.00	71,121.00			
	小计				781,354.09	781,354.09			

被评估单位填表人：施小华

填表日期：2020年02月01日

评估人员：谭振翔

预付账款评估明细表

评估基准日： 2019年 12月 31日

表3-5

共 4 页第 3 页
金额单位：人民币元

被评估单位：北京百卓网络技术有限公司

序号	收款单位名称（结算对象）	业务内容	发生日期	账龄	账面价值	评估价值	增减值	增值率%	备注
41	上海赞禾电子产品有限公司	货款	2019/10/31	2月	100,179.50	100,179.50			
42	深圳安鼎电子有限公司	货款	2018/8/31	1年4月	4,538,290.12	4,538,290.12			
43	深圳市安鼎信息技术有限公司	货款	2019/12/31		49,578,731.15	49,578,731.15			
44	深圳市博科供应链管理有限公司	货款	2019/12/31		105,809.11	105,809.11			
45	深圳市恒光通科技有限公司	货款	2019/12/26		23,813.36	23,813.36			
46	深圳市胜达威电子有限公司	货款	2019/12/20		234,900.00	234,900.00			
47	深圳鑫达创电子科技有限公司	货款	2019/10/29	2月	541.81	541.81			
48	深圳昱浩光电有限公司	货款	2019/12/31		13,560.00	13,560.00			
49	苏州傲世自动化科技制造有限公司	货款	2019/12/26		16,038.62	16,038.62			
50	苏州普朗通信息科技有限公司	施工安装服务费用	2019/12/27		133,284.50	133,284.50			
51	苏州腾创通信工程有限公司	施工安装费用	2019/12/25		55,000.00	55,000.00			
52	苏州优逸思电子科技有限公司	货款	2019/12/27		1,151.26	1,151.26			
53	泰山信息科技有限公司	货款	2019/12/25		399,056.61	399,056.61			
54	卫维杰—广州办事处	货款	2019/12/31		102,020.19	102,020.19			
55	西安创尔电子科技有限公司	施工安装费用	2019/12/25		2,800.00	2,800.00			
56	西安汇鑫众创空间有限公司	房租	2019/12/30		38,400.00	38,400.00			
57	新疆办事处—张杰	货款	2019/12/31		8,550.00	8,550.00			
58	益维创新（北京）科技有限责任公司	货款	2019/5/31	7月	75,000.00	75,000.00			
59	浙江宏庆投资有限公司	货款	2019/12/31		17,412.86	17,412.86			
60	郑州办事处—吴鑫	货款	2019/12/31		61,600.00	61,600.00			
	小 计				55,506,139.09	55,506,139.09			

评估人员： 谭振翔

被评估单位填表人： 施小华

填表日期： 2020年 02月 01日

其他应收款评估明细表

评估基准日：2019年12月31日

表3-8

共3页第1页

金额单位：人民币元

被评估单位：北京百卓网络技术有限公司

序号	欠款单位(人)名称(结算对象)	业务内容	发生日期	账龄	账面价值	评估价值	增减值	增值率%	备注
1	霍尔果斯百卓网络技术有限公司	往来款	2018/12/31	1-2年	500,000.00	475,000.00	-25,000.00	-5.00	
2	福建省中通通信物流有限公司	保证金	2019/12/31	1年以内	74,000.00	70,300.00	-3,700.00	-5.00	
3	中国电信股份有限公司广西分公司	保证金	2019/12/31	1年以内	310,000.00	294,500.00	-15,500.00	-5.00	
4	中国联合网络通信有限公司广东省分公司	保证金	2018/12/31	1-2年	280,000.00	266,000.00	-14,000.00	-5.00	
5	中国移动通信集团河北有限公司	保证金	2019/12/31	1年以内	5,000.00	4,750.00	-250.00	-5.00	
6	国家超级计算天津中心	保证金	2019/12/31	1年以内	100,000.00	95,000.00	-5,000.00	-5.00	
7	太原铁路公安局	保证金	2019/12/31	1年以内	157,620.00	149,739.00	-7,881.00	-5.00	
8	中移(杭州)信息技术有限公司	保证金	2018/12/31	1-2年	95,000.00	90,250.00	-4,750.00	-5.00	
9	山西省农业科学院	保证金	2019/12/31	1年以内	351,000.00	333,450.00	-17,550.00	-5.00	
10	苏州超集信息科技有限公司	押金	2019/12/31	1年以内	10,000.00	9,500.00	-500.00	-5.00	
11	公诚管理咨询有限公司	保证金	2019/12/31	1年以内	10,000.00	9,500.00	-500.00	-5.00	
12	国信招标集团股份有限公司	保证金	2019/12/31	1年以内	10,000.00	9,500.00	-500.00	-5.00	
13	河南省信息咨询有限公司	保证金	2019/12/31	1年以内	16,000.00	15,200.00	-800.00	-5.00	
14	上海机电设备招标有限公司	保证金	2019/12/31	1年以内	90,000.00	85,500.00	-4,500.00	-5.00	
15	中邮建设咨询有限公司	保证金	2019/12/31	1年以内	7,000.00	6,650.00	-350.00	-5.00	
16	广西机电设备招标有限公司	保证金	2019/12/31	1年以内	3,592.00	3,412.40	-179.60	-5.00	
17	普天信息工程设计服务有限公司	保证金	2019/12/31	1年以内	200,000.00	190,000.00	-10,000.00	-5.00	
18	北京国际贸易公司	保证金	2019/12/31	1年以内	30,000.00	28,500.00	-1,500.00	-5.00	
19	朝志腾	押金	2014/12/31	5年以上	150.00	142.50	-7.50	-5.00	
20	央采	保证金	2014/12/31	5年以上	30,000.00	28,500.00	-1,500.00	-5.00	
	小计				2,279,362.90	2,165,393.90	-113,968.10	-5.00	

被评估单位填表人：施小华

填表日期：2020年02月01日

评估人员：谭振翔

其他应收款评估明细表

评估基准日：2019年12月31日

表3-8

共3页第2页
金额单位：人民币元

被评估单位：北京百卓网络技术有限公司

序号	欠款单位(人)名称(结算对象)	业务内容	发生日期	账龄	账面价值	评估价值	增减值	增值率%	备注
21	平安银行	押金	2014/12/31	5年以上	50.00	47.50	-2.50	-5.00	
22	深圳顺丰	押金	2014/12/31	5年以上	3,000.00	2,850.00	-150.00	-5.00	
23	内蒙古政采	保证金	2014/12/31	5年以上	10,000.00	9,500.00	-500.00	-5.00	
24	北京实创环保发展有限公司	房租押金	2019/12/31	1年以内	811,960.00	771,362.00	-40,598.00	-5.00	
25	北京实创环保股份有限公司	房租押金	2018/12/31	1-2年	362,582.00	344,452.90	-18,129.10	-5.00	
26	北京致远互联软件股份有限公司	押金	2017/12/31	2-3年	2,000.00	1,900.00	-100.00	-5.00	
27	饶兴华-云南办事处	房租押金	2017/12/31	2-3年	4,000.00	3,800.00	-200.00	-5.00	
28	陈剑峰-上海办事处	房租押金	2018/12/31	1-2年	82,580.00	78,451.00	-4,129.00	-5.00	
29	苏州研究院-张美英	房租押金	2018/12/31	1-2年	1,800.00	1,710.00	-90.00	-5.00	
30	新疆办事处-张杰	房租押金	2018/12/31	1-2年	3,000.00	2,850.00	-150.00	-5.00	
31	中捷通信有限公司	保证金	2019/12/31	1年以内	15,325.32	14,559.05	-766.27	-5.00	
32	北京玉源物业管理集团有限公司第一分公司	房租押金	2019/12/31	1年以内	190,106.60	180,601.27	-9,505.33	-5.00	
33	北京玉源物业管理集团有限公司第一分公司	房租押金	2018/12/31	1-2年	187,730.27	178,343.76	-9,386.51	-5.00	
34	融科联创(天津)信息技术有限公司	保证金	2019/12/31	1年以内	200,000.00	190,000.00	-10,000.00	-5.00	
35	浙江宏庆投资有限公司	房租押金	2019/12/31	1年以内	18,980.00	18,031.00	-949.00	-5.00	
36	李志翔-云南宿舍	房租押金	2019/12/31	1年以内	2,750.00	2,612.50	-137.50	-5.00	
37	西安汇鑫众创空间有限公司	房租押金	2019/12/31	1年以内	6,400.00	6,080.00	-320.00	-5.00	
38	郑州办事处-吴森	房租押金	2019/12/31	1年以内	8,800.00	8,360.00	-440.00	-5.00	
39	吉林省万采招投标有限公司	保证金	2019/12/31	1年以内	1,000.00	950.00	-50.00	-5.00	
40	福州办事处-陈国钦	房租押金	2019/12/31	1年以内	6,000.00	5,700.00	-300.00	-5.00	
	小计				1,918,064.19	1,822,160.98	-95,903.21	-5.00	

被评估单位填表人：施小华

填表日期：2020年02月01日

评估人员：谭振翔

存货评估汇总表

评估基准日：2019年12月31日

表3-9

共1页第1页

被评估单位：北京百卓网络技术有限公司

金额单位：人民币元

序号	编号	科目名称	账面价值	评估价值	增减值	增值率%
1	3-9-1	存货—材料采购（在途材料）				
2	3-9-2	存货—原材料				
3	3-9-3	存货—在库周转材料				
4	3-9-4	存货—委托外加工物质	20,469.04	20,469.04		
5	3-9-5	存货—产成品（库存商品）	197,430,269.96	7,713,229.84	-189,717,040.12	-96.09
6	3-9-6	存货—在产品（自制半成品）				
7	3-9-7	存货—发出商品	13,105,519.46	15,375,637.05	2,270,117.59	17.32
8	3-9-8	存货—在用周转材料				
9		存货合计	210,556,258.46	23,109,335.93	-187,446,922.53	-89.02
10		减：存货跌价准备	191,512,054.67		-191,512,054.67	-100.00
11	3-9	存货净额	19,044,203.79	23,109,335.93	4,065,132.14	21.35

被评估单位填表人：施小华

评估人员：谭振翔

填表日期：2020年02月01日

存货—产成品（库存商品、开发产品、农产品）评估明细表

评估基准日：2019年12月31日

表3-9-5

共104页第1页
金额单位：人民币元

被评估单位：北京百卓网络技术有限公司

序号	名称	规格型号	计量单位	账面价值			实际数量	评估价值			增值率%	备注
				数量	外币单价	人民币单价		金额	外币单价	人民币单价		
1	PATROLFLOW-AM-2530		台	1		1,770.94	1			1,770.94	-100.00	全部计提减值准备,评估为0
2	BP-1U-4-SM-AC		台	6		4,227.98	6			25,367.90	-100.00	全部计提减值准备,评估为0
3	BP-1U-4-SM-DC		台	78		4,663.46	78			363,749.80	-100.00	全部计提减值准备,评估为0
4	PATROLFLOW-TWE-6612-AC		台	3		3,891.26	3			11,673.79	-100.00	全部计提减值准备,评估为0
5	PATROLFLOW-TWE-6612-DC		台	69		5,257.47	69			362,765.74	-100.00	全部计提减值准备,评估为0
6	PatrolFlow-TWE-6624-AC		台	22		4,374.13	22			96,230.90	-100.00	全部计提减值准备,评估为0
7	PATROLFLOW-TWE-6752-AC		台	55		12,241.58	55			673,287.12	-100.00	全部计提减值准备,评估为0
8	PATROLFLOW-TWE-6752-AC		台	93		9,479.04	93			881,550.30	-100.00	全部计提减值准备,评估为0
9	PATROLFLOW-TWE-6752-DC		台	29		7,767.79	29			225,266.05	-100.00	全部计提减值准备,评估为0
10	S6700-48X-4Q-AC		台	14		9,941.50	14			139,181.03	-100.00	全部计提减值准备,评估为0
11	S6300-12X-AC		台	17		3,095.97	17			52,631.47	-100.00	全部计提减值准备,评估为0
12	S6300-24X-AC		台	334		4,835.63	334			1,615,101.42	-100.00	全部计提减值准备,评估为0
13	BZ-1PCT-7200-T36		台	193		7,623.46	193			1,471,326.90	-100.00	全部计提减值准备,评估为0
14	BZ-1PCT-7200-T36		台	10		5,860.18	10			58,601.77	-100.00	全部计提减值准备,评估为0
15	PATROLFLOW-DPI-3136SA-AC		台	14		4,388.71	14			61,442.00	-100.00	全部计提减值准备,评估为0
16	PATROLFLOW-DPI-A4		台	221		2,441.18	221			539,500.89	-100.00	全部计提减值准备,评估为0
17	PATROLFLOW-DPI-3136SA-DC		台	10		4,568.35	10			45,683.52	-100.00	全部计提减值准备,评估为0
18	OS-1U-12-SM-7:2:1		台	10		2,017.24	10		792.00	20,172.41	-60.74	
19	S6700-48X-4Q-DC		台	277		9,261.31	277			2,565,383.54	-100.00	全部计提减值准备,评估为0
20	PatrolFlow-DPI-3136DB-AC		台	12		8,261.79	12			99,141.44	-100.00	全部计提减值准备,评估为0
小计				1,468.00			1,468.00			9,309,828.93	-99.91	
										7,920.00		

被评估单位填表人：施小华

填表日期：2020年02月01日

评估人员：谭振翔

存货—产成品（库存商品、开发产品、农产品、农产品）评估明细表

评估基准日： 2019年 12月 31日

表3-9-5

共 104 页第 2 页

金额单位：人民币元

被评估单位：北京百卓网络技术有限公司

序号	名称	规格型号	计量单位	账面价值			实际数量	评估价值			增值率%	备注
				数量	外币单价	人民币单价		金额	外币单价	人民币单价		
21	S5600-24T-4X-SI-AC		台	525		1,575.62	827,199.33	525			-827,199.33	全部计提减值准备,评估为0
22	PatrolFlow-DP1-3200-AC		台	94		1,627.99	153,030.92	94			-153,030.92	全部计提减值准备,评估为0
23	PatrolFlow-DP1-3200-DC		台	137		3,662.06	501,701.98	137			-501,701.98	全部计提减值准备,评估为0
24	S5600-48T-4X-SI-AC		台	18		1,806.39	32,515.08	18			-32,515.08	全部计提减值准备,评估为0
25	HX7024X		台	260		3,961.98	1,030,115.04	260			-1,030,115.04	全部计提减值准备,评估为0
26	HX7024X		台	116		4,836.89	561,079.68	116			-561,079.68	全部计提减值准备,评估为0
27	HX5424XT		台	1		666.48	666.48	1			-666.48	全部计提减值准备,评估为0
28	HX5448XT		台	5		1,802.68	9,013.39	5			-9,013.39	全部计提减值准备,评估为0
29	HX7816TX		台	1,265		2,418.14	3,058,949.12	1,265			-3,058,949.12	全部计提减值准备,评估为0
30	S6310-16X8T-AC		台	13		1,770.31	23,013.98	13			-23,013.98	全部计提减值准备,评估为0
31	UK6400-16HC		台	199		4,451.75	885,897.45	199			-885,897.45	全部计提减值准备,评估为0
32	UK6400-16HC		台	45		4,452.60	200,367.08	45			-200,367.08	全部计提减值准备,评估为0
33	OS-1U-4-SM-7:2:1		台	1		787.07	787.07	1	264.00	264.00	-523.07	
34	PATROLFLOW-AFW-2100		台	4		1,630.15	6,520.60	4			-6,520.60	全部计提减值准备,评估为0
35	PATROLFLOW-AFW-2200		台	1		1,481.03	1,481.03	1			-1,481.03	全部计提减值准备,评估为0
36	PATROLFLOW-AFW-3110		台	5		2,613.67	13,068.37	5			-13,068.37	全部计提减值准备,评估为0
37	BZ-1PCT-7201-T16		台	1		4,925.64	4,925.64	1			-4,925.64	全部计提减值准备,评估为0
38	PATROLFLOW-AM-2530Pro(APW)		台	55		1,561.34	85,873.95	55			-85,873.95	全部计提减值准备,评估为0
39	SW5848-4TM		台	1,407		2,139.38	3,010,108.41	1,407			-3,010,108.41	全部计提减值准备,评估为0
40	BZ-1PCT-7100-QT36		台	3		34,267.24	102,801.72	3			-102,801.72	全部计提减值准备,评估为0
	小 计			4,155.00			10,509,116.32	4,155.00		264.00	-10,508,852.32	

被评估单位填表人：施小华

填表日期：2020年 02月 01日

评估人员：谭振翔

存货—产成品（库存商品、开发产品、农产品、农产品）评估明细表

评估基准日：2019年12月31日

表3-9-5
共104页第3页
金额单位：人民币元

被评估单位：北京百卓网络技术有限公司

序号	名称	规格型号	计量单位	账面价值			实际数量	评估价值			增值	增值率	备注
				数量	外币单价	人民币单价		金额	外币单价	人民币单价			
41	S6310-24X-AC		台	227		1,845.30	418,883.19				-418,883.19	-100.00	全部计提减值准备,评估为零
42	BZ-SV-HD6022A-AC		台	20		17,137.07	342,741.39				-342,741.39	-100.00	全部计提减值准备,评估为零
43	BZ-SV-HN6022A-AC		台	3		17,137.07	51,411.21				-51,411.21	-100.00	全部计提减值准备,评估为零
44	BZ-SV-HI5022A-AC		台	8		8,627.59	69,020.69				-69,020.69	-100.00	全部计提减值准备,评估为零
45	BZ-SV-C5022A-AC		台	10		9,548.47	95,484.70				-95,484.70	-100.00	全部计提减值准备,评估为零
46	PATROLFLOW-DPI-7022A-AC		台	9		25,242.24	227,180.17				-227,180.17	-100.00	全部计提减值准备,评估为零
47	PatrolFlow-Air-GP520		台	330		492.66	162,576.34				-162,576.34	-100.00	全部计提减值准备,评估为零
48	T7600-40X58CQ-E-AC		台	1		54,200.78	54,200.78				-54,200.78	-100.00	全部计提减值准备,评估为零
49	T9612		台	5		46,618.71	233,093.56		7,450.34		-195,841.86	-84.02	
50	PatrolFlow-DPI-A1400		台	2		10,482.76	20,965.51				-20,965.51	-100.00	全部计提减值准备,评估为零
51	PatrolFlow-DPI-A1400		台	11		19,668.39	216,352.29				-216,352.29	-100.00	全部计提减值准备,评估为零
52	数据采集设备		台	7		5,757.90	40,305.29		477.14		-36,965.31	-91.71	
53	汇聚分流主设备I型		台	85		120,539.49	10,245,856.77				-10,245,856.77	-100.00	全部计提减值准备,评估为零
54	汇聚分流主设备II型		台	30		9,205.17	276,155.17				-276,155.17	-100.00	全部计提减值准备,评估为零
55	汇聚分流业务板I型		台	4,200		2,198.32	9,232,939.66				-9,232,939.66	-100.00	全部计提减值准备,评估为零
56	接口机		台	85		10,842.41	921,605.17				-921,605.17	-100.00	全部计提减值准备,评估为零
57	数据处理设备VI型		台	290		35,031.84	10,159,235.00				-10,159,235.00	-100.00	全部计提减值准备,评估为零
58	PF-1XG		台	6		434.58	2,607.49				-2,607.49	-100.00	全部计提减值准备,评估为零
59	PF-4GE/SFP		台	10		337.17	3,371.71				-3,371.71	-100.00	全部计提减值准备,评估为零
60	PF-1XG		台	11		306.63	3,372.95				-3,372.95	-100.00	全部计提减值准备,评估为零
小计				5,350.00			32,777,359.04			40,591.68	-32,736,767.36	-99.88	

被评估单位填表人：施小华

填表日期：2020年02月01日

评估人员：谭振翔

存货—产成品（库存商品、开发产品、农产品）评估明细表

评估基准日：2019年12月31日

表3-9-5

共104页第4页

金额单位：人民币元

被评估单位：北京百卓网络技术有限公司

序号	名称	规格型号	计量单位	账面价值			实际数量	评估价值			增值率	备注
				数量	外币单价	人民币单价		金额	外币单价	人民币单价		
61	PATROLFLOW-DPI-3136SA-AC		台	42		4,564.48	191,708.35				-191,708.35	全部计提减值准备,评估为劣
62	\		台	1		8,049.14	8,049.14				-8,049.14	全部计提减值准备,评估为劣
63	T6000-12XG-SC		台	3		1,709.40	5,128.21				-5,128.21	全部计提减值准备,评估为劣
64	S6310-16X8T-AC		台	1		3,447.29	3,447.29				-3,447.29	全部计提减值准备,评估为劣
65	PCI-E-CX36-16G-4XG		台	13		4,028.15	52,365.90				-52,365.90	全部计提减值准备,评估为劣
66	T6000-1CPE-SC		台	58		1,273.21	73,846.16				-73,846.16	全部计提减值准备,评估为劣
67	T6000-12XG-SC		台	160		1,254.18	200,669.05				-200,669.05	全部计提减值准备,评估为劣
68	T6000-12XG-SC		台	32		738.34	23,626.88				-23,626.88	全部计提减值准备,评估为劣
69	T8000-W2L-16		台	27		5,213.56	140,766.24				-140,766.24	全部计提减值准备,评估为劣
70	T8000-TMF-48XG-4Q		台	32		8,260.34	264,330.86				-264,330.86	全部计提减值准备,评估为劣
71	MPU-3200-36BE		台	76		6,034.14	458,594.28				-458,594.28	全部计提减值准备,评估为劣
72	T8000-100GIS4-MB		台	42		7,373.49	309,686.47				-309,686.47	全部计提减值准备,评估为劣
73	T8000-P2EA5-MB		台	7		9,340.28	65,381.93				-65,381.93	全部计提减值准备,评估为劣
74	MV-10S-10G-2		台	9		9,341.66	84,074.91				-84,074.91	全部计提减值准备,评估为劣
75	T8000-TMF-28CQ		台	16		26,288.52	420,616.39				-420,616.39	全部计提减值准备,评估为劣
76	T9600-FE-N		台	32		37,284.27	1,193,096.79				-1,193,096.79	全部计提减值准备,评估为劣
77	T9600-40XS8CQ-N		台	23		24,451.94	562,394.56				-562,394.56	全部计提减值准备,评估为劣
78	T9600-40XS8CQ-F		台	11		42,905.76	471,963.41				-471,963.41	全部计提减值准备,评估为劣
79	T9600-24CQ-N		台	1		29,401.77	29,401.77				-29,401.77	全部计提减值准备,评估为劣
80	T9600-MCU-N		台	17		7,034.83	119,592.07				-119,592.07	全部计提减值准备,评估为劣
小计				603.00			4,678,740.66				-4,678,740.66	

被评估单位填表人：施小华

填表日期：2020年02月01日

评估人员：谭振翔

存货—产成品（库存商品、开发产品、农产品、农产品）评估明细表

评估基准日：2019年12月31日

表3-9-5

共104页第5页

金额单位：人民币元

被评估单位：北京百卓网络技术有限公司

序号	名称	规格型号	计量单位	账面价值			实际数量	评估价值			增值率%	备注
				数量	外币单价	人民币单价		金额	外币单价	人民币单价		
81	T9600-FE-E		台	10		42,276.45	422,764.52	10			-100.00	全部计提减值准备,评估为0
82	PatrolFlow-DPI-A1100s		台	31		23,337.71	723,468.99	31			-100.00	全部计提减值准备,评估为0
83	PatrolFlow-DPI-A1040s		台	3		16,528.58	49,585.73	3			-100.00	全部计提减值准备,评估为0
84	T6000		台	1		1,941.59	1,941.59	1			-100.00	全部计提减值准备,评估为0
85	T8000		台	10		3,672.87	36,728.69	10			-100.00	全部计提减值准备,评估为0
86	T9002-AC		台	1		23,931.63	23,931.63	1			-100.00	全部计提减值准备,评估为0
87	T8000-AC		台	1		5,550.86	5,550.86	1			-100.00	全部计提减值准备,评估为0
88	T8000-AC		台	8		7,464.19	59,713.55	8			-100.00	全部计提减值准备,评估为0
89	T9612		台	207		45,149.56	9,345,958.41	207			-100.00	全部计提减值准备,评估为0
90	T9612		台	24		39,059.29	937,423.01	24			-100.00	全部计提减值准备,评估为0
91	T9612		台	1		39,059.29	39,059.29	1			-100.00	全部计提减值准备,评估为0
92	SATA_A_V1		台	264.02		28.75	7,590.58	264.02			-100.00	全部计提减值准备,评估为0
93	R3000-BYZORO.XG_A		台	92		450.57	41,452.43	92			-100.00	全部计提减值准备,评估为0
94	R3000-BYZORO.MGT3.V3		台	20		693.25	13,865.02	20			-100.00	全部计提减值准备,评估为0
95	PPE_TLX01.V2-36		台	90		2,410.16	216,914.01	90			-100.00	全部计提减值准备,评估为0
96	PPE_TLX01.V4-36		台	87		2,826.40	245,896.65	87			-100.00	全部计提减值准备,评估为0
97	BYZORO.R3000.RBP.V3		台	118		738.06	87,090.66	118			-100.00	全部计提减值准备,评估为0
98	R3000_RBP_V4		台	67		674.16	45,168.43	67			-100.00	全部计提减值准备,评估为0
99	PPE.WVIC01.V2		台	3		290.66	871.99	3			-100.00	全部计提减值准备,评估为0
100	BYZORO.4SFP.V2		台	63		209.10	13,173.38	63			-100.00	全部计提减值准备,评估为0
	小计			1,101.02			12,318,149.42	1,101.02			-100.00	

被评估单位填表人：施小华

填表日期：2020年02月01日

评估人员：谭振翔

存货—产成品（库存商品、开发产品、农产品、农产品）评估明细表

评估基准日：2019年12月31日

表3-9-5

共104页第6页

金额单位：人民币元

被评估单位：北京百卓网络技术有限公司

序号	名称	规格型号	计量单位	账面价值			实际数量	评估价值			增值率%	增值值	备注
				数量	外币单价	人民币单价		金额	外币单价	人民币单价			
101	PPE.MV4C01.V3		台	7		522.84	3,659.88	7			-3,659.88	全部计提减值准备,评估为零	
102	PPE.MV4C01.V4		台	186		522.96	97,271.42	186			-97,271.42	全部计提减值准备,评估为零	
103	BYZORO.4GE.V1		台	26		361.63	9,402.41	26			-9,402.41	全部计提减值准备,评估为零	
104	PATROL DUOL_POWER_V3		台	139.01		48.59	6,754.44	139.01			-6,754.44	全部计提减值准备,评估为零	
105	PPE.MV1C01.V2		台	22		463.85	10,204.74	22			-10,204.74	全部计提减值准备,评估为零	
106	BYZORO.S6500_A.V2		台	3		6,000.30	18,000.89	3			-18,000.89	全部计提减值准备,评估为零	
107	B3100_V1_162		台	46		1,818.83	83,666.05	46			-83,666.05	全部计提减值准备,评估为零	
108	B3100_POWER_V1		台	486.98		121.88	59,353.66	486.98			-59,353.66	全部计提减值准备,评估为零	
109	B3100_POWER_V2		台	55		129.47	7,120.80	55			-7,120.80	全部计提减值准备,评估为零	
110	S6500-T6000_S6500_BACK_V1		台	128		162.28	20,771.41	128			-20,771.41	全部计提减值准备,评估为零	
111	T6000_S6500_BACK_V2		台	26		190.55	4,954.33	26			-4,954.33	全部计提减值准备,评估为零	
112	BYZORO.S6500.LED.V2		台	93		279.28	25,973.34	93			-25,973.34	全部计提减值准备,评估为零	
113	PPE.MV4C01.V3-DJ		台	10		574.66	5,746.64	10			-5,746.64	全部计提减值准备,评估为零	
114	B3100_V1_362		台	26		2,420.43	62,931.28	26			-62,931.28	全部计提减值准备,评估为零	
115	S6200_V2.0_12		台	16		2,869.63	45,914.05	16			-45,914.05	全部计提减值准备,评估为零	
116	S6200_V2.0_24		台	18		3,193.35	57,480.21	18			-57,480.21	全部计提减值准备,评估为零	
117	BYZORO.P2E-10G-8.V2		台	6		3,821.16	22,926.96	6			-22,926.96	全部计提减值准备,评估为零	
118	BYZORO.S5500.V2		台	19		1,788.38	33,979.23	19			-33,979.23	全部计提减值准备,评估为零	
119	P2E-40G.V1		台	1		9,642.48	9,642.48	1			-9,642.48	全部计提减值准备,评估为零	
120	P2E-40G_V2		台	1		8,965.26	8,965.26	1			-8,965.26	全部计提减值准备,评估为零	
	小计			1,314.99			594,719.48	1,314.99			-594,719.48		

被评估单位填表人：施小华
填表日期：2020年02月01日

评估人员：谭振翔

存货—产成品（库存商品、开发产品、农产品）评估明细表

评估基准日：2019年12月31日

表3-9-5

共104页第7页

金额单位：人民币元

被评估单位：北京百卓网络技术有限公司

序号	名称	规格型号	计量单位	账面价值		实际数量	评估价值		增值率%	备注
				数量	人民币单价		外币单价	人民币单价		
121	CFP-100G_V3		台	322	529.21			170,406.39	-100.00	全部计提减值准备,评估为零
122	SFP-12XG_V3		台	13	661.65			8,601.40	-100.00	全部计提减值准备,评估为零
123	SFP-12XG_V4		台	176	1,229.30			216,356.96	-100.00	全部计提减值准备,评估为零
124	SFP-40G_V2		台	31	1,600.94			49,629.08	-100.00	全部计提减值准备,评估为零
125	SFP_40G_V4		台	6	1,838.58			11,031.45	-100.00	全部计提减值准备,评估为零
126	BYZOR0_B3200_BRP_V3		台	30	1,534.59			46,037.79	-100.00	全部计提减值准备,评估为零
127	BYZOR0_B3200_PWR_V3		台	239	195.18			46,647.30	-100.00	全部计提减值准备,评估为零
128	B3100-54_V2-36		台	2	5,592.97			11,185.93	-100.00	全部计提减值准备,评估为零
129	S7500_Main_V2		台	50	6,600.67			330,033.45	-100.00	全部计提减值准备,评估为零
130	PZE-100G_V1		台	3	28,112.38			84,337.15	-100.00	全部计提减值准备,评估为零
131	PPE_TLGX01_V2-36-JAD		台	40	2,571.36			102,854.23	-100.00	全部计提减值准备,评估为零
132	PPE_TLGX01_V4-36-JAD		台	40	2,647.90			105,916.08	-100.00	全部计提减值准备,评估为零
133	XLU9600_NFS400_V2		台	1	18,406.19			18,406.19	-100.00	全部计提减值准备,评估为零
134	XLU9600-40X8C_V1		台	13	15,686.97			203,930.65	-100.00	全部计提减值准备,评估为零
135	XLU9600_NFS400_TCAM_V2		台	1	34,441.43			34,441.43	-100.00	全部计提减值准备,评估为零
136	BV10SW_V2		台	11	22,938.05			252,318.58	-100.00	全部计提减值准备,评估为零
137	BV11SW_V2		台	6	25,654.87			153,929.20	-100.00	全部计提减值准备,评估为零
138	B3000_BRP_V4		台	19	266.02			5,054.33	-100.00	全部计提减值准备,评估为零
139	BYZOR0_4GE_V1		台	20	85.49			1,709.73	-100.00	全部计提减值准备,评估为零
140	PPE.MVIC01.V2		台	24	24.60			590.44	-100.00	全部计提减值准备,评估为零
	小计			1,047.00				1,853,417.76	-100.00	

被评估单位填表人：施小华

填表日期：2020年02月01日

评估人员：谭振翔

存货—产成品（库存商品、开发产品、农产品、农产品）评估明细表

评估基准日： 2019年 12月 31日

表3-9-5

共 104 页第 8 页

金额单位：人民币元

被评估单位：北京百卓网络技术有限公司

序号	名称	规格型号	计量单位	账面价值			实际数量	评估价值			增值率	备注
				数量	外币单价	人民币单价		金额	外币单价	人民币单价		
141	PPE.MV4C01.V3		台	30		73.10	2,192.92				-2,192.92	全部计提减值准备,评估为0
142	BYZORO.S6500_A.V3		台	31		1,272.35	39,442.80				-39,442.80	全部计提减值准备,评估为0
143	T6000_S6500_BACK_V2		台	34		43.72	1,486.54				-1,486.54	全部计提减值准备,评估为0
144	BYZORO.S6500.LED.V2		台	66.96		4.95	331.43				-331.43	全部计提减值准备,评估为0
145	S6248XG_V3		台	31		1,107.33	34,327.10				-34,327.10	全部计提减值准备,评估为0
146	S6800-200-8C.V2		台	6		3,646.46	21,878.76				-21,878.76	全部计提减值准备,评估为0
147	XLU9600_NPS400_V2		台	33		1,383.59	45,658.49				-45,658.49	全部计提减值准备,评估为0
148	XC_9612_MCU_V2		台	25		566.38	14,159.56				-14,159.56	全部计提减值准备,评估为0
149	XLU9600_NPS400_TCAM_V2		台	69		2,093.02	144,418.66				-144,418.66	全部计提减值准备,评估为0
150	XLU9600_NPS400_TCAM_V3		台	6		4,631.74	27,790.41				-27,790.41	全部计提减值准备,评估为0
151	S6248XG_PWR_V1		台	30		21.77	653.10				-653.10	全部计提减值准备,评估为0
152	T9600_20CQ_E_V3		台	6		8,449.29	50,695.75				-50,695.75	全部计提减值准备,评估为0
153	T9600_20CQ_F_V3		台	1		8,449.29	8,449.29				-8,449.29	全部计提减值准备,评估为0
154	XLU-9600-24C_V2		台	40		6,299.96	251,998.38				-251,998.38	全部计提减值准备,评估为0
155	T9600-FE-H_V1		台	12		6,659.99	79,919.89				-79,919.89	全部计提减值准备,评估为0
156	T9600_BYPASS_SW_V1		台	108.08		5.81	627.93				-627.93	全部计提减值准备,评估为0
157	T9600-40XS8CQ-II_V2		台	10		6,614.16	66,141.59				-66,141.59	全部计提减值准备,评估为0
158	FSMC_V2		台	8		240.27	1,922.13				-1,922.13	全部计提减值准备,评估为0
159	BS_PCIE_C_V1		台	1		366.02	366.02				-366.02	全部计提减值准备,评估为0
160	PCIE2SR10_V1		台	1		449.34	449.34				-449.34	全部计提减值准备,评估为0
	小计			549.04			792,910.09				-792,910.09	

被评估单位填表人：施小华
填表日期：2020年 02月 01日

评估人员：谭振翔

存货—产成品（库存商品、开发产品、农产品）评估明细表

评估基准日： 2019年 12月 31日

表3-9-5
共 104 页第 9 页
金额单位：人民币元

被评估单位：北京百卓网络技术有限公司

序号	名称	规格型号	计量单位	账面价值			实际数量	评估价值			增值率%	备注
				数量	外币单价	人民币单价		金额	外币单价	人民币单价		
161	0805B106K160NT		台	39,204.09		0.11	4,312.45				-4,312.45	全部计提减值准备,评估为0
162	2R5TPE470M7		台	2,446.34		2.64	6,458.34				-6,458.34	全部计提减值准备,评估为0
163	16TQC100MYF		台	2,506.96		2.99	7,495.82				-7,495.82	全部计提减值准备,评估为0
164	2R5TPE330M9		台	2,272.38		1.95	4,431.15				-4,431.15	全部计提减值准备,评估为0
165	4SEPC560MX		台	1,672.75		1.89	3,161.49				-3,161.49	全部计提减值准备,评估为0
166	16SEPC270MX		台	4,295.6		2.26	9,708.05				-9,708.05	全部计提减值准备,评估为0
167	XFL4020-332ME		台	1,596.92		4.39	7,010.50				-7,010.50	全部计提减值准备,评估为0
168	XAL6030-122MED		台	399.93		9.09	3,635.40				-3,635.40	全部计提减值准备,评估为0
169	XAL6030-332MED		台	800.09		5.61	4,488.50				-4,488.50	全部计提减值准备,评估为0
170	ESDA14V2L		台	3,048.19		0.27	823.01				-823.01	全部计提减值准备,评估为0
171	MBRM120ET1G		台	966.51		1.73	1,672.06				-1,672.06	全部计提减值准备,评估为0
172	2N7002ET1G		台	11,681.4		0.10	1,168.14				-1,168.14	全部计提减值准备,评估为0
173	CSD16403Q5A		台	20.01		7.52	150.44				-150.44	全部计提减值准备,评估为0
174	CSD16407Q5		台	599.85		6.27	3,761.07				-3,761.07	全部计提减值准备,评估为0
175	19-217/G7C-ANIP2/3T		台	8,628.33		0.12	1,035.40				-1,035.40	全部计提减值准备,评估为0
176	12-22SUSVGC/S530-B/E2/T88		台	1,984.45		0.33	654.87				-654.87	全部计提减值准备,评估为0
177	TPS54327BDA		台	2,605.7		1.53	3,986.72				-3,986.72	全部计提减值准备,评估为0
178	TPS24720RCTR		台	221.97		21.34	4,736.81				-4,736.81	全部计提减值准备,评估为0
179	551MIJF		台	20		11.06	221.24				-221.24	全部计提减值准备,评估为0
180	557G-06LF		台	170.02		36.81	6,258.41				-6,258.41	全部计提减值准备,评估为0
	小计			85,141.49			75,169.87				-75,169.87	

被评估单位填表人：施小华

填表日期： 2020年 02月 01日

评估人员：谭振翔

存货—产成品（库存商品、开发产品、农产品）评估明细表

评估基准日： 2019年 12月 31日

表3-9-5

共 104 页第 10 页

金额单位：人民币元

被评估单位：北京百卓网络技术有限公司

序号	名称	规格型号	计量单位	账面价值			实际数量	评估价值			增值率%	备注
				数量	外币单价	人民币单价		金额	外币单价	人民币单价		
181	LMK00301SQ/NOPB		台	23		29.51	678.76			23	-678.76	全部计提减值准备, 评估为零
182	ADM3202ARUZ		台	363.26		3.28	1,191.50			363.26	-1,191.50	全部计提减值准备, 评估为零
183	N25Q128A1HESF40 E/F(包装方式)		台	109.99		12.17	1,338.59			109.99	-1,338.59	全部计提减值准备, 评估为零
184	M25P16-VIN67P		台	258.05		3.69	952.21			258.05	-952.21	全部计提减值准备, 评估为零
185	AT24C64D-SSHMT		台	258.18		1.09	281.42			258.18	-281.42	全部计提减值准备, 评估为零
186	BCM15KA1HH0H225D		台	22		10,626.82	233,790.00			22	-233,790.00	全部计提减值准备, 评估为零
187	M350-4GSSCLPC		台	80		155.75	12,460.17			80	-12,460.17	全部计提减值准备, 评估为零
188	[Imodisk]M350-2GSJCCPC		台	72		105.04	7,562.83			72	-7,562.83	全部计提减值准备, 评估为零
189	[TEAM]TED32CM011600C11-SBK		台	5		79.90	399.52			5	-399.52	全部计提减值准备, 评估为零
190	MT41J256M16HA-125:E		台	10		331.86	3,318.58			10	-3,318.58	全部计提减值准备, 评估为零
191	CT102464BF160B.C16FND		台	70		280.73	19,651.22			70	-19,651.22	全部计提减值准备, 评估为零
192	MT40A512MRH-075E:B		台	2,435.49		33.18	80,809.55			2,435.49	-80,809.55	全部计提减值准备, 评估为零
193	TS9AAMES0-0000		台	97		609.47	59,118.16			97	-59,118.16	全部计提减值准备, 评估为零
194	M393A4K40B31-CHC		台	2		2,316.82	4,633.63			2	-4,633.63	全部计提减值准备, 评估为零
195	M393A4K40C12-CTD		台	8		1,115.92	8,927.37			8	-8,927.37	全部计提减值准备, 评估为零
196	SSD016G7MC7-AS9-1YX		台	158.01		88.56	13,993.22			158.01	-13,993.22	全部计提减值准备, 评估为零
197	NCS503B-032G		台	1		274.76	274.76			1	-274.76	全部计提减值准备, 评估为零
198	NCS503B-128G		台	94		305.42	28,709.31			94	-28,709.31	全部计提减值准备, 评估为零
199	ffc100		台	5		7,717.95	38,589.74			5	-38,589.74	全部计提减值准备, 评估为零
200	SSD5C2KB480G801		台	1		923.01	923.01			1	-923.01	全部计提减值准备, 评估为零
小 计				4,072.98			517,603.55			4,072.98	-517,603.55	

被评估单位填表人： 施小华

填表日期： 2020年 02月 01日

评估人员： 谭振翔

存货—产成品（库存商品、开发产品、农产品）评估明细表

评估基准日：2019年12月31日

表3-9-5

共104页第11页

被评估单位：北京百卓网络技术有限公司

金额单位：人民币元

序号	名称	规格型号	计量单位	账面价值			实际数量	评估价值			增值率%	备注
				数量	外币单价	人民币单价		金额	外币单价	人民币单价		
201	PCA9548APWR		台	999.24		6.04	6,035.40	999.24			-100.00	全部计提减值准备,评估为0
202	SN74CB301624DGGR		台	42.98		9.03	388.14	42.98			-100.00	全部计提减值准备,评估为0
203	LTC4303CMS8		台	100		21.77	2,176.99	100			-100.00	全部计提减值准备,评估为0
204	LTC4313CMS8-2		台	120.01		31.66	3,799.65	120.01			-100.00	全部计提减值准备,评估为0
205	LCMX02-1200HC-4FTG256C		台	317.7		31.26	9,931.28	317.7			-100.00	全部计提减值准备,评估为0
206	LCMX02-640HC-4TG100C		台	333.05		18.98	6,321.25	333.05			-100.00	全部计提减值准备,评估为0
207	BCM54640ER2KFRG		台	4		106.20	424.78	4			-100.00	全部计提减值准备,评估为0
208	NH82580DR S LH5U		台	6		108.48	650.88	6			-100.00	全部计提减值准备,评估为0
209	BCM56960B1KFSBG		台	78		7,549.22	588,839.00	78			-100.00	全部计提减值准备,评估为0
210	JL82599FS		台	48		764.60	36,700.89	48			-100.00	全部计提减值准备,评估为0
211	BCM82792BKFSBG		台	52.5		987.61	51,849.56	52.5			-100.00	全部计提减值准备,评估为0
212	SORAS2448AMLGI		台	27		2,305.31	62,243.36	27			-100.00	全部计提减值准备,评估为0
213	WG1210AT S L,JXQ		台	10		36.73	367.25	10			-100.00	全部计提减值准备,评估为0
214	GTR3T11L		台	14		30,769.10	430,767.37	14			-100.00	全部计提减值准备,评估为0
215	SFP 1310NM GE HO LC SER5,-200H		台	8		42.24	337.93	8			-100.00	全部计提减值准备,评估为0
216	GR2SP1Z		台	557.01		333.72	185,883.87	557.01			-100.00	全部计提减值准备,评估为0
217	SNVL-TTF88-MB V01		台	3,592.87		86.51	310,819.51	3,592.87			-100.00	全部计提减值准备,评估为0
218	SFP+ 1310NM 10GE 100M RT LC S		台	622.01		220.15	136,936.18	622.01			-100.00	全部计提减值准备,评估为0
219	GTR2SP1L		台	966.99		186.93	180,760.17	966.99			-100.00	全部计提减值准备,评估为0
220	GTR2SP2L		台	47		134.96	6,343.01	47			-100.00	全部计提减值准备,评估为0
	小计			7,946.36			2,021,576.47	7,946.36			-100.00	

被评估单位填表人：施小华

填表日期：2020年02月01日

评估人员：谭振翔

存货—产成品（库存商品、开发产品、农产品）评估明细表

表3-9-5

共 104 页第 12 页
金额单位：人民币元

评估基准日：2019年 12月 31日

被评估单位：北京百卓网络技术有限公司

序号	名称	规格型号	计量单位	账面价值			实际数量	评估价值			增值率%	备注
				数量	外币单价	人民币单价		金额	外币单价	人民币单价		
221	TW73PCJ-C1AL		台	560.02		113.27	63,433.63				-63,433.63	全部计提减值准备,评估为0
222	SFP+ 1550NM 10GE 80KM RT LC S		台	28		2,177.32	60,965.05				-60,965.05	全部计提减值准备,评估为0
223	SFP+ 1310NM 10G POS 10KM RT L		台	151		573.46	86,592.84				-86,592.84	全部计提减值准备,评估为0
224	WXTRQP110LEBC		台	44		1,084.54	47,719.83				-47,719.83	全部计提减值准备,评估为0
225	SFP-GE-550M		台	88		68.23	6,004.36				-6,004.36	全部计提减值准备,评估为0
226	SFP+-10G-330M		台	16		95.93	1,534.91				-1,534.91	全部计提减值准备,评估为0
227	SFP+-10G-330M		台	33		125.49	4,141.24				-4,141.24	全部计提减值准备,评估为0
228	SFP 850NM GE 550M RT LC SENS:		台	451.01		75.16	33,898.24				-33,898.24	全部计提减值准备,评估为0
229	GACQ-88FF-02CM		台	3		665.05	1,995.16				-1,995.16	全部计提减值准备,评估为0
230	OKQSPPA4-85-R1		台	73		349.56	25,517.70				-25,517.70	全部计提减值准备,评估为0
231	SFP RJ45 1.25G RT 100M		台	112		89.11	9,980.23				-9,980.23	全部计提减值准备,评估为0
232	SFP RJ45 10/100/1000M RT 100M		台	3		111.11	333.34				-333.34	全部计提减值准备,评估为0
233	SFP+ TO SFP+ CABLE 1M		台	43		68.49	2,944.86				-2,944.86	全部计提减值准备,评估为0
234	FTL410003C		台	18		521.55	9,387.93				-9,387.93	全部计提减值准备,评估为0
235	TRC5E20ENF-1J420		台	2		14,984.55	29,969.10				-29,969.10	全部计提减值准备,评估为0
236	QSFP+ TO QSFP+ 850nm MDC 5M		台	12		1,160.04	13,920.49				-13,920.49	全部计提减值准备,评估为0
237	CB5026		台	24		269.14	6,459.38				-6,459.38	全部计提减值准备,评估为0
238	SNVL-TTLAA-MB V01		台	12		119.47	1,433.63				-1,433.63	全部计提减值准备,评估为0
239	SFP+-10G-CU5M		台	48		1,043.10	50,068.97				-50,068.97	全部计提减值准备,评估为0
240	QSFP+-QSFP+-5M		台	4		293.10	1,172.41				-1,172.41	全部计提减值准备,评估为0
	小 计			1,725.03			457,473.30				-457,473.30	

被评估单位填表人：施小华

填表日期：2020年 02月 01日

评估人员：谭振翔

存货—产成品（库存商品、开发产品、农产品、农产品）评估明细表

评估基准日：2019年12月31日

表3-9-5

共104页第13页

金额单位：人民币元

被评估单位：北京百卓网络技术有限公司

序号	名称	规格型号	计量单位	账面价值			实际数量	评估价值			增值率%	备注
				数量	外币单价	人民币单价		金额	外币单价	人民币单价		
241	FTLC1154RDPL		台	53		4,089.80	216,759.18	53			-216,759.18	全部计提减值准备,评估为0
242	TW7L4EM-C1DL		台	20		3,345.13	66,902.65	20			-66,902.65	全部计提减值准备,评估为0
243	LQ210LR-CAA2		台	33		10,000.22	330,007.42	33			-330,007.42	全部计提减值准备,评估为0
244	GR4QP1L-S		台	71		2,919.88	207,311.29	71			-207,311.29	全部计提减值准备,评估为0
245	GR4C1LE-S		台	21		10,244.81	215,140.99	21			-215,140.99	全部计提减值准备,评估为0
246	GR2SP1L		台	276.99		74.55	20,649.87	276.99			-20,649.87	全部计提减值准备,评估为0
247	TW789CJ-CFAL		台	174.01		65.92	11,470.90	174.01			-11,470.90	全部计提减值准备,评估为0
248	GTR3QP1P-1.2		台	2		1,254.11	2,508.22	2			-2,508.22	全部计提减值准备,评估为0
249	SNQM-VVM88-NB V00		台	103		1,269.21	130,728.69	103			-130,728.69	全部计提减值准备,评估为0
250	OLT-GSFP-C+		台	1		122.71	122.71	1			-122.71	全部计提减值准备,评估为0
251	OLSC311X1-CD40		台	9		298.24	2,684.14	9			-2,684.14	全部计提减值准备,评估为0
252	OLSC351X1-CD40		台	13		726.59	9,445.72	13			-9,445.72	全部计提减值准备,评估为0
253	MFA2P10-A010		台	2		1,372.57	2,745.13	2			-2,745.13	全部计提减值准备,评估为0
254	MFA7A50-C010		台	2		7,979.65	15,959.29	2			-15,959.29	全部计提减值准备,评估为0
255	MFA1A00-C010		台	2		3,506.20	7,012.39	2			-7,012.39	全部计提减值准备,评估为0
256	GTR7SPP1L3		台	50		596.32	29,816.20	50			-29,816.20	全部计提减值准备,评估为0
257	MCBG110-D0C-T1		台	2		7,522.13	15,044.25	2			-15,044.25	全部计提减值准备,评估为0
258	FS103-1315X1E-1.05L		台	10		103.54	1,035.40	10			-1,035.40	全部计提减值准备,评估为0
259	KSWT-4M+A-900L-1315-N2-52		台	22		675.21	14,854.70	22			-14,854.70	全部计提减值准备,评估为0
260	AD0412UB-G70		台	1,543.19		15.81	24,397.78	1,543.19			-24,397.78	全部计提减值准备,评估为0
	小计			2,410.19			1,324,596.92	2,410.19			-1,324,596.92	

被评估单位填表人：施小华

填表日期：2020年02月01日

评估人员：谭振翔

存货—产成品（库存商品、开发产品、农产品、农产品）评估明细表

评估基准日： 2019年 12月 31日

表3-9-5

共 104 页第 14 页

金额单位：人民币元

被评估单位：北京百卓网络技术有限公司

序号	名称	规格型号	计量单位	账面价值			实际数量	评估价值			增值率%	备注
				数量	外币单价	人民币单价		金额	外币单价	人民币单价		
261	AD0412UB-C50		台	17,467.96		16.22	283,330.31				-283,330.31	全部计提减值准备,评估为零
262	AD0812HB-F73		台	18		38.47	692.45				-692.45	全部计提减值准备,评估为零
263	AF0612VHC		台	3		17.60	52.81				-52.81	全部计提减值准备,评估为零
264	FF0812EHE		台	11		29.91	329.06				-329.06	全部计提减值准备,评估为零
265	fan-1116-001		台	367.01		141.59	51,964.60				-51,964.60	全部计提减值准备,评估为零
266	MGT4012XB-W56B		台	21		61.50	1,291.59				-1,291.59	全部计提减值准备,评估为零
267	MGT4012UB-W28		台	198.99		25.93	5,159.91				-5,159.91	全部计提减值准备,评估为零
268	50281		台	46		64.40	2,962.40				-2,962.40	全部计提减值准备,评估为零
269	THS-807-BL_NCP		台	103		340.93	35,115.76				-35,115.76	全部计提减值准备,评估为零
270	HS-TH-KP-140		台	1		230.09	230.09				-230.09	全部计提减值准备,评估为零
271	MWPL40-20		台	22		148.85	3,274.69				-3,274.69	全部计提减值准备,评估为零
272	2149490-5		台	175		218.32	38,205.75				-38,205.75	全部计提减值准备,评估为零
273	2274158-5		台	336		84.93	28,536.21				-28,536.21	全部计提减值准备,评估为零
274	2227670-2		台	367		129.31	47,456.67				-47,456.67	全部计提减值准备,评估为零
275	2227671-2		台	54		265.23	14,322.42				-14,322.42	全部计提减值准备,评估为零
276	U95-R235-4011-L41		台	80		175.22	14,017.70				-14,017.70	全部计提减值准备,评估为零
277	10025026-10000TLF		台	10		13.87	138.70				-138.70	全部计提减值准备,评估为零
278	61083-082402LF		台	49.99		12.57	628.32				-628.32	全部计提减值准备,评估为零
279	RAL 5015		台	780.35		3.09	2,411.27				-2,411.27	全部计提减值准备,评估为零
280	092CAC20AA		台	306.17		2.22	679.70				-679.70	全部计提减值准备,评估为零
	小 计			20,417.47			530,800.41				-530,800.41	

被评估单位填表人：施小华

填表日期： 2020年 02月 01日

评估人员：谭振翔

存货—产成品（库存商品、开发产品、农产品、农产品）评估明细表

评估基准日：2019年12月31日

表3-9-5

共104页第15页

金额单位：人民币元

被评估单位：北京百卓网络技术有限公司

序号	名称	规格型号	计量单位	账面价值			实际数量	评估价值		增值%	备注
				数量	外币单价	人民币单价		金额	外币单价		
281	2007198-1		台	44.02		6.90	303.72			-303.72	全部计提减值准备,评估为0
282	8.10251E+13		台	33.99		17.26	586.73			-586.73	全部计提减值准备,评估为0
283	8.10264E+13		台	6		176.99	1,061.95			-1,061.95	全部计提减值准备,评估为0
284	U95-S201-1001		台	80.01		22.12	1,769.91			-1,769.91	全部计提减值准备,评估为0
285	FS1-738-2076-40		台	159.99		15.93	2,548.67			-2,548.67	全部计提减值准备,评估为0
286	2170088-2		台	279.95		17.26	4,831.86			-4,831.86	全部计提减值准备,评估为0
287	2318579_2		台	40		70.00	2,800.00			-2,800.00	全部计提减值准备,评估为0
288	1410140-1		台	20		187.56	3,751.16			-3,751.16	全部计提减值准备,评估为0
289	1934220-1		台	100		55.75	5,575.22			-5,575.22	全部计提减值准备,评估为0
290	1934226-1		台	10		88.40	883.98			-883.98	全部计提减值准备,评估为0
291	DS450-3		台	489		784.92	383,823.76			-383,823.76	全部计提减值准备,评估为0
292	DS4500C-3		台	66		258.83	17,082.75			-17,082.75	全部计提减值准备,评估为0
293	PSC100-A-1		台	408.01		254.35	103,776.54			-103,776.54	全部计提减值准备,评估为0
294	PSF-125-12		台	1,866.02		131.67	245,698.53			-245,698.53	全部计提减值准备,评估为0
295	U1A-F10300-DRB		台	495		712.80	352,836.30			-352,836.30	全部计提减值准备,评估为0
296	[EMERSON]DS650-3		台	13		1,179.48	15,333.29			-15,333.29	全部计提减值准备,评估为0
297	DS460S-3-002		台	164		1,915.42	314,128.36			-314,128.36	全部计提减值准备,评估为0
298	U1A-F10400-DRB		台	205		833.84	170,936.69			-170,936.69	全部计提减值准备,评估为0
299	PS-60-12		台	1,792.12		69.02	123,692.00			-123,692.00	全部计提减值准备,评估为0
300	21990005		台	18		1,709.40	30,769.23			-30,769.23	全部计提减值准备,评估为0
	小计			6,290.11			1,782,190.65			-1,782,190.65	

被评估单位填表人：施小华

填表日期：2020年02月01日

评估人员：谭振翔

存货—产成品（库存商品、开发产品、农产品、农产品）评估明细表

表3-9-5

共 104 页第 16 页
金额单位：人民币元

评估基准日：2019年12月31日

被评估单位：北京百卓网络技术有限公司

序号	名称	规格型号	计量单位	账面价值			实际数量	评估价值			增值率%	备注
				数量	外币单价	人民币单价		金额	外币单价	人民币单价		
301	AD311M12-2M5		台	34		640.73	21,784.97				-100.00	全部计提减值准备,评估为零
302	DS850-3		台	7		1,719.54	12,036.75				-100.00	全部计提减值准备,评估为零
303	EPW3000-12A		台	201		2,536.16	509,767.21				-100.00	全部计提减值准备,评估为零
304	SPK3040002NS		台	913		67.35	61,490.26				-100.00	全部计提减值准备,评估为零
305	LDFH300-48S12PSZ4		台	37		264.98	9,804.42				-100.00	全部计提减值准备,评估为零
306	TJT170A0X3-SZ		台	122		493.81	60,244.28				-100.00	全部计提减值准备,评估为零
307	LGA800-000ADJJ		台	202.01		160.21	32,363.38				-100.00	全部计提减值准备,评估为零
308	PSC100-D-1		台	43		397.96	17,112.32				-100.00	全部计提减值准备,评估为零
309	DS850JC-3		台	30		1,784.20	53,525.86				-100.00	全部计提减值准备,评估为零
310	23010004规格书		台	541.97		1.77	959.28				-100.00	全部计提减值准备,评估为零
311	23010005规格书		台	315.31		4.42	1,393.69				-100.00	全部计提减值准备,评估为零
312	23010008规格书		台	472.9		0.39	184.43				-100.00	全部计提减值准备,评估为零
313	UTP-RJ45-3M		台	50.02		7.87	393.65		0.84	42.02	-89.33	
314	502057826		台	363.99		118.66	43,191.46				-100.00	全部计提减值准备,评估为零
315	LC/PC-LC/PC 2.0MM SM SX 20M		台	104		9.50	987.98		1.01	105.04	-89.37	
316	5.02.05.7832		台	22		279.31	6,144.83		29.76	654.72	-89.35	
317	MPO(F)-PLC(M)-SM-8F-3.0-1M		台	143		129.71	18,548.47				-100.00	全部计提减值准备,评估为零
318	LC/PC-PC/PC 2.0MM SM SX 20M P		台	4		9.48	37.93				-100.00	全部计提减值准备,评估为零
319	LC/PC-LC/PC 2.0MM MM SX 3M PVC		台	64		5.31	339.82		0.57	36.48	-89.26	
320	LC/PC-LC/PC 2.0MM MM SX 3M PVC		台	78.03		11.47	895.03		1.22	95.20	-89.36	
小计				3,748.23			851,206.02			933.46	-99.89	

被评估单位填表人：施小华

填表日期：2020年02月01日

评估人员：谭振翔

存货一产成品（库存商品、开发产品、农产品、农产品）评估明细表

评估基准日：2019年12月31日

表3-9-5

共104页第17页
金额单位：人民币元

被评估单位：北京百卓网络技术有限公司

序号	名称	规格型号	计量单位	账面价值			实际数量	评估价值			增值率%	备注
				数量	外币单价	人民币单价		金额	外币单价	人民币单价		
321	LC7C-LC7C 2.0MM MM DE SM PVC		台	48.01		16.03	769.59	48.01	1.71	82.10	-89.33	
322	B3000-WS.910.01		台	50.01		27.70	1,385.20	50.01			-100.00	全部计提减值准备,评估为0
323	B3000-WS.910.02		台	50.01		27.70	1,385.20	50.01			-100.00	全部计提减值准备,评估为0
324	OS-1U.403.01		台	17		137.17	2,331.86	17			-100.00	全部计提减值准备,评估为0
325	B3000JD.403.01		台	10		778.76	7,787.62	10			-100.00	全部计提减值准备,评估为0
326	S6248XG.203.01.V3		台	11		353.98	3,893.80	11			-100.00	全部计提减值准备,评估为0
327	光翼英方机柜WS4260		台	5		5,318.97	26,594.83	5			-100.00	全部计提减值准备,评估为0
328	S6248XG-DC.203.01.V2		台	20		427.51	8,550.24	20			-100.00	全部计提减值准备,评估为0
329	B3000JD.804.12.V2		台	31.01		17.78	551.32	31.01			-100.00	全部计提减值准备,评估为0
330	B3000JD.804.11.V2		台	79.99		17.90	1,431.85	79.99			-100.00	全部计提减值准备,评估为0
331	T6100.412.02		台	31		75.22	2,331.86	31			-100.00	全部计提减值准备,评估为0
332	21990006		台	9		854.70	7,692.31	9			-100.00	全部计提减值准备,评估为0
333	S6800-20Q-8C.412.04.V3		台	5		88.50	442.48	5			-100.00	全部计提减值准备,评估为0
334	PatrolF1ow-DPI-7Tame1-X		台	20		180.46	3,609.27	20			-100.00	全部计提减值准备,评估为0
335	XUJ-9600-48X-4C.420.01.V2		台	1		125.86	125.86	1			-100.00	全部计提减值准备,评估为0
336	T9612-SW.420.01		台	1		74.14	74.14	1			-100.00	全部计提减值准备,评估为0
337	T9612-SW.420.01.V2		台	2		70.80	141.59	2			-100.00	全部计提减值准备,评估为0
338	T9612-SW.420.01.V2		台	44		70.80	3,115.04	44			-100.00	全部计提减值准备,评估为0
339	T9612-MCU.420.01		台	1		56.03	56.03	1			-100.00	全部计提减值准备,评估为0
340	T9612-MCU.420.01.V2		台	2		53.10	106.19	2			-100.00	全部计提减值准备,评估为0
	小计			438.03			72,376.28	438.03		82.10	-99.89	

被评估单位填表人：施小华

填表日期：2020年02月01日

评估人员：谭振翔

存货—产成品（库存商品、开发产品、农产品、农产品）评估明细表

评估基准日：2019年12月31日

表3-9-5

共104页第18页

金额单位：人民币元

被评估单位：北京百卓网络技术有限公司

序号	名称	规格型号	计量单位	账面价值			实际数量	评估价值		增值率%	备注
				数量	外币单价	人民币单价		金额	外币单价		
341	T9612-MCU.420.01.V2		台	44		53.10	2,336.29			-100.00	全部计提减值准备,评估为0
342	R3000JD.829.02.V2		台	10		194.69	1,946.91			-100.00	全部计提减值准备,评估为0
343	T6100-S6500.821.01		台	99.96		6.64	663.72			-100.00	全部计提减值准备,评估为0
344	MV-T8000.821.01		台	5		3.98	19.91			-100.00	全部计提减值准备,评估为0
345	MV-T8000.821.01		台	192.11		3.98	764.60			-100.00	全部计提减值准备,评估为0
346	S6800-20Q-8C.821.04.V2		台	80.99		7.08	573.44			-100.00	全部计提减值准备,评估为0
347	T9606.821.01		台	5.99		4.43	26.55			-100.00	全部计提减值准备,评估为0
348	T9606.821.01		台	81.91		4.43	362.85			-100.00	全部计提减值准备,评估为0
349	T9600-16XW16XS-N.821.01		台	1		4.42	4.42			-100.00	全部计提减值准备,评估为0
350	T9600-16XW16XS-N.821.01		台	99.11		4.42	438.06			-100.00	全部计提减值准备,评估为0
351	T7600-48XS6CQ-H.821.01		台	200.37		2.65	530.97			-100.00	全部计提减值准备,评估为0
352	XLU-9600-48X-4C.419.01		台	26		10.62	276.10			-100.00	全部计提减值准备,评估为0
353	XLU-9600-48X-4C.419.01		台	56		10.62	594.69			-100.00	全部计提减值准备,评估为0
354	ST4.0*10		台	2,885.69		0.13	375.14			-100.00	全部计提减值准备,评估为0
355	ST500L.T012		台	7		224.89	1,574.24			-100.00	全部计提减值准备,评估为0
356	WD10J.PVX		台	8		683.43	5,467.43			-100.00	全部计提减值准备,评估为0
357	WD1003.FHYZ		台	2		604.38	1,208.76			-100.00	全部计提减值准备,评估为0
358	HD-ES4-4T		台	170		1,208.85	205,505.16			-100.00	全部计提减值准备,评估为0
359	WD2005.FHYZ		台	10		754.31	7,543.10			-100.00	全部计提减值准备,评估为0
360	ST4000NM0035		台	48		861.67	41,360.38			-100.00	全部计提减值准备,评估为0
	小计			4,033.13			271,572.72			-100.00	

被评估单位填表人：施小华

填表日期：2020年02月01日

评估人员：谭振翔

存货—产成品（库存商品、开发产品、农产品、农产品）评估明细表

评估基准日：2019年12月31日

表3-9-5

共104页第19页
金额单位：人民币元

被评估单位：北京百卓网络技术有限公司

序号	名称	规格型号	计量单位	账面价值			实际数量	评估价值			增值率%	备注
				数量	外币单价	人民币单价		金额	外币单价	人民币单价		
361	ST4000M0025		台	432		995.69	432			430,137.93	-100.00	全部计提减值准备,评估为劣
362	HUS726060A15210		台	288		1,292.86	288			372,344.98	-100.00	全部计提减值准备,评估为劣
363	NCSDSA-008G		台	5		116.38	5			-581.90	-100.00	全部计提减值准备,评估为劣
364	LM95235DIM(X)		台	399.92		23.29	399.92			9,314.16	-100.00	全部计提减值准备,评估为劣
365	E5-2620v4		台	263		2,316.27	263			609,179.50	-100.00	全部计提减值准备,评估为劣
366	E5-2640V4		台	122		4,977.41	122			607,243.72	-100.00	全部计提减值准备,评估为劣
367	E5-2650V4		台	17		6,828.17	17			116,078.94	-100.00	全部计提减值准备,评估为劣
368	E5-2680V4		台	6		12,688.50	6			76,130.97	-100.00	全部计提减值准备,评估为劣
369	E5-2690V4		台	2		13,246.91	2			26,493.81	-100.00	全部计提减值准备,评估为劣
370	Intel#Xeon#Gold#5120		台	16		9,606.20	16			153,699.12	-100.00	全部计提减值准备,评估为劣
371	M393A2K40B31-CRC		台	1,111.01		549.35	1,111.01			610,332.51	-100.00	全部计提减值准备,评估为劣
372	M391A2K43B31-CRC		台	450		590.73	450			265,826.55	-100.00	全部计提减值准备,评估为劣
373	KSM24RDS/16WE1		台	100		623.89	100			62,389.38	-100.00	全部计提减值准备,评估为劣
374	M4R0-AGS1BCSJ		台	472		670.55	472			316,500.98	-100.00	全部计提减值准备,评估为劣
375	ST5001M030		台	15		275.52	15			4,132.74	-100.00	全部计提减值准备,评估为劣
376	HUS722T1TALA604		台	241		573.02	241			138,096.91	-100.00	全部计提减值准备,评估为劣
377	SSD#D3-S4510#480G		台	110		591.18	110			65,029.84	-100.00	全部计提减值准备,评估为劣
378	X10DRL-i		台	4		1,484.07	4			5,936.28	-100.00	全部计提减值准备,评估为劣
379	X10DRL-LM4		台	2		2,123.90	2			4,247.79	-100.00	全部计提减值准备,评估为劣
380	PWS-2K04A-1R		台	11		1,902.69	11			20,929.63	-100.00	全部计提减值准备,评估为劣
	小计			4,066.93			4,066.93			3,894,627.64	-100.00	

被评估单位填表人：施小华

填表日期：2020年02月01日

评估人员：谭振翔

存货—产成品（库存商品、开发产品、农产品）评估明细表

评估基准日：2019年12月31日

表3-9-5

共104页第20页

金额单位：人民币元

被评估单位：北京百卓网络技术有限公司

序号	名称	规格型号	计量单位	账面价值			实际数量	评估价值			增值率%	备注
				数量	外币单价	人民币单价		金额	外币单价	人民币单价		
381	RMC-2108-670-HS		台	9		619.47	5,575.21				-100.00	全部计提减值准备,评估为0
382	SYS-6028空节点		台	10		75.22	752.22				-100.00	全部计提减值准备,评估为0
383	C2907-648-3		台	77		246.02	18,943.34				-100.00	全部计提减值准备,评估为0
384	SYS-6028-1TR-S10M机箱背板		台	1		1,646.02	1,646.02				-100.00	全部计提减值准备,评估为0
385	SAS 9260-81		台	1		796.46	796.46				-100.00	全部计提减值准备,评估为0
386	SAS#9270CV-81		台	32		1,108.07	35,458.09				-100.00	全部计提减值准备,评估为0
387	SAS S9300-81		台	1		1,061.94	1,061.94				-100.00	全部计提减值准备,评估为0
388	SAS 9361-81(2G)		台	1		1,858.41	1,858.41				-100.00	全部计提减值准备,评估为0
389	LREC9802HF-2SFP+		台	271		721.24	195,455.82				-100.00	全部计提减值准备,评估为0
390	LREC9714HT		台	20		371.68	7,433.65				-100.00	全部计提减值准备,评估为0
391	I350T2		台	7		237.17	1,660.18				-100.00	全部计提减值准备,评估为0
392	I350T4		台	19		371.68	7,061.95				-100.00	全部计提减值准备,评估为0
393	I350F2		台	1		261.06	261.06				-100.00	全部计提减值准备,评估为0
394	网卡		台	58		1,096.01	63,568.47				-100.00	全部计提减值准备,评估为0
395	AOC-MTG-i4SM		台	24		1,045.29	25,086.99				-100.00	全部计提减值准备,评估为0
396	LR-8599-1350-2S2T		台	41		991.15	40,637.18				-100.00	全部计提减值准备,评估为0
397	GPU		台	1		16,814.16	16,814.16				-100.00	全部计提减值准备,评估为0
398	PCI-E转接卡		台	17		176.99	3,008.85				-100.00	全部计提减值准备,评估为0
399	F100-C-G2		台	1		1,848.29	1,848.29				-100.00	全部计提减值准备,评估为0
400	BM806U		台	10		128.32	1,283.19				-100.00	全部计提减值准备,评估为0
	小计			602.00			430,211.48				-100.00	

被评估单位填表人：施小华

填表日期：2020年02月01日

评估人员：谭张翔

存货—产成品（库存商品、开发产品、农产品、农产品）评估明细表

评估基准日： 2019年 12月 31日

表3-9-5

共 104 页第 21 页

金额单位：人民币元

被评估单位：北京百卓网络技术有限公司

序号	名称	规格型号	计量单位	账面价值			实际数量	评估价值			增值率%	备注
				数量	外币单价	人民币单价		金额	外币单价	人民币单价		
401	S6720S-26Q-E1-24S-AC		台	1		14,070.80	1				-14,070.80	全部计提减值准备,评估为零
402	P55100S0192700 1.92T 2.5-ESx		台	4		3,097.35	4				-12,389.38	全部计提减值准备,评估为零
403	XP-2A201G		台	4		203,539.82	4				-814,159.29	全部计提减值准备,评估为零
404	GAP-1000-A600		台	1		40,973.45	1				-40,973.45	全部计提减值准备,评估为零
405	PatrolFlow-DPI-7042H-X		台	2		14,555.65	2				-29,111.30	全部计提减值准备,评估为零
406	PatrolFlow-DPI-70A2F32D		台	6		29,248.09	6				-175,488.56	全部计提减值准备,评估为零
407	BZS-R252808-12S2GAR01		台	3		20,128.32	3				-60,384.96	全部计提减值准备,评估为零
408	PatrolFlow-Air-DC-L4C2		台	6		30,530.97	6				-183,185.84	全部计提减值准备,评估为零
409	PatrolFlow-Air-DC-L4C2-HP		台	9		39,380.54	9				-354,424.85	全部计提减值准备,评估为零
410	PatrolFlow-Air-DC-L5G2		台	2		29,203.54	2				-58,407.08	全部计提减值准备,评估为零
411	PatrolFlow-AM-3520		台	1		5,044.25	1				-5,044.25	全部计提减值准备,评估为零
412	BZ-IPCA-S13A-HI3716C		台	700.01		307.69	700.01				-215,384.62	全部计提减值准备,评估为零
413	MCX515A-CCAT		台	20		6,331.03	20				-126,620.69	全部计提减值准备,评估为零
414	Express-BD7-D1508		台	222		2,405.71	222				-534,068.70	全部计提减值准备,评估为零
415	SY201-D12RHH-BF-R1B-D		台	13		6,093.53	13				-79,215.93	全部计提减值准备,评估为零
416	SY201-D12RHH-BF-R1B-D2		台	3		6,460.18	3				-19,380.53	全部计提减值准备,评估为零
417	BYPASS-4-1U-SW-LCPC		台	3		5,061.06	3				-15,183.19	全部计提减值准备,评估为零
418	HYGJ-BYPASS-SM-PD-1U/4		台	2		4,957.27	2				-9,914.53	全部计提减值准备,评估为零
419	BZ-CMP-X3-AC		台	7		4,084.03	7				-28,588.20	全部计提减值准备,评估为零
420	BZ-IPCX-3101-D51AT		台	1		1,163.79	1				-1,163.79	全部计提减值准备,评估为零
	小计			1,010.01		2,777,159.94	1,010.01				-2,777,159.94	

被评估单位填表人：施小华

填表日期： 2020年 02月 01日

评估人员： 谭振翔

存货—产成品（库存商品、开发产品、农产品、农产品）评估明细表

评估基准日： 2019年 12月 31日

表3-9-5

共 104 页第 22 页

金额单位：人民币元

被评估单位：北京百卓网络技术有限公司

序号	名称	规格型号	计量单位	账面价值		实际数量	评估价值		增值率%	备注	
				数量	外币单价		人民币单价	金额			外币单价
421	PatrolFlow-Air-CAP520		台	330		421.22	139,001.27			-100.00	全部计提减值准备,评估为零
422	PatrolFlow-Air-P550E		台	141		526.42	74,225.29			-100.00	全部计提减值准备,评估为零
423	OBS631DC14-IU613		台	5		3,982.30	19,911.51			-100.00	全部计提减值准备,评估为零
424	OBS6314DC14-IU613		台	7		5,808.33	40,658.32			-100.00	全部计提减值准备,评估为零
425	PatrolFlow-Air-AP520		台	6		1,734.03	10,404.17			-100.00	全部计提减值准备,评估为零
426	H3060		台	2		3,640.37	7,280.74			-100.00	全部计提减值准备,评估为零
427	S0A-1310-ACDC-1U/2-LC/IPC		台	1		35,202.19	35,202.19	2,917.09	2,917.09	-91.71	
428	PatrolFlow-Air-P550E-CT		台	889		618.30	549,670.99			-100.00	全部计提减值准备,评估为零
429	SR204-2-30V3-64G-16T-2G		台	1		21,977.59	21,977.59			-100.00	全部计提减值准备,评估为零
430	BZ-Q2A2A3-24R		台	1		23,008.62	23,008.62			-100.00	全部计提减值准备,评估为零
431	PatrolFlow-AM-1510		台	15		300.76	4,511.36			-100.00	全部计提减值准备,评估为零
432	PatrolFlow-AM-1520		台	3		1,305.51	3,916.54			-100.00	全部计提减值准备,评估为零
433	PatrolFlow-AM-1530		台	128		741.57	94,920.52			-100.00	全部计提减值准备,评估为零
434	PatrolFlow-AM-1550		台	32		1,135.82	36,346.12			-100.00	全部计提减值准备,评估为零
435	PatrolFlow-AM-3510		台	16		3,918.76	62,700.18			-100.00	全部计提减值准备,评估为零
436	PaCroFlow-Air-DAP510E		台	501.01		148.39	74,344.69			-100.00	全部计提减值准备,评估为零
437	BZ-C4X1S3-22R		台	2		90,404.64	180,809.28			-100.00	全部计提减值准备,评估为零
438	BZ-Q2A2S3-22R		台	1		100,064.66	100,064.66			-100.00	全部计提减值准备,评估为零
439	BZ-T1X1S3-20R		台	1		16,948.28	16,948.28			-100.00	全部计提减值准备,评估为零
440	BZ-S1X2A3-22S		台	1		6,200.86	6,200.86			-100.00	全部计提减值准备,评估为零
	小 计			2,083.01			1,502,103.18			-99.81	2,917.09

被评估单位填表人： 施小华
填表日期： 2020年 02月 01日

评估人员： 谭振翔

存货—产成品（库存商品、开发产品、农产品、农产品）评估明细表

评估基准日：2019年12月31日

表3-9-5

共 104 页第 23 页
金额单位：人民币元

被评估单位：北京百卓网络技术有限公司

序号	名称	规格型号	计量单位	账面价值			实际数量	评估价值		增值率%	备注
				数量	外币单价	人民币单价		金额	外币单价		
441	BZ-S2X2A3-24R		台	1		26,060.91	1			-100.00	全部计提减值准备,评估为零
442	BZ-S1X2A3-40R01		台	4		18,257.27	4			-100.00	全部计提减值准备,评估为零
443	BZ-Q2X2A3-26R01		台	3		94,017.08	3			-100.00	全部计提减值准备,评估为零
444	BZ-S2X2A3-AR		台	1		27,676.99	1			-100.00	全部计提减值准备,评估为零
445	PatrolFlow-Air-P664		台	13		43,938.46	13			-100.00	全部计提减值准备,评估为零
446	BZ-BD-Gn6102A		台	13		29,551.55	13			-100.00	全部计提减值准备,评估为零
447	BZ-BD-Un6102A		台	4		21,119.47	4			-100.00	全部计提减值准备,评估为零
448	PatrolFlow-IJS-6100A		台	29		18,584.07	29			-100.00	全部计提减值准备,评估为零
449	PatrolFlow-Air-P642		台	1		81,196.60	1			-100.00	全部计提减值准备,评估为零
450	BZ-Q2X2A3-28R		台	1		99,055.17	1			-100.00	全部计提减值准备,评估为零
451	PatrolFlow-DPI-6044B-AC-X		台	1		14,575.22	1			-100.00	全部计提减值准备,评估为零
452	PatrolFlow-DPI-7042B-X		台	9		8,436.31	9			-100.00	全部计提减值准备,评估为零
453	PatrolFlow-DPI-7Frame-AC-X		台	16		7,729.89	16			-100.00	全部计提减值准备,评估为零
454	PatrolFlow-DPI-7062R2-X		台	3		22,741.38	3			-100.00	全部计提减值准备,评估为零
455	BZS-R2264201-AR		台	4		17,254.31	4			-100.00	全部计提减值准备,评估为零
456	BZS-R4174201-AR		台	8		19,112.07	8			-100.00	全部计提减值准备,评估为零
457	BZS-R4274401-AR		台	12		30,103.45	12			-100.00	全部计提减值准备,评估为零
458	BZS-R2264401-AR		台	8		25,060.35	8			-100.00	全部计提减值准备,评估为零
459	E580-32X2Q		台	11		15,755.47	11			-100.00	全部计提减值准备,评估为零
460	BZS-R2218401-DR		台	1		21,362.07	1			-100.00	全部计提减值准备,评估为零
	小计			143.00		3,428,570.63	143.00			-100.00	

被评估单位填表人：施小华

填表日期：2020年02月01日

评估人员：谭振翔

存货—产成品（库存商品、开发产品、农产品）评估明细表

评估基准日： 2019年 12月 31日

表3-9-5

共 104 页第 24 页
金额单位：人民币元

被评估单位：北京百卓网络技术有限公司

序号	名称	规格型号	计量单位	账面价值			实际数量	评估价值			增值率%	备注
				数量	外币单价	人民币单价		金额	外币单价	人民币单价		
461	BZS-R252612-12G2GAR01		台	1		24,394.83	1			24,394.83	-100.00	全部计提减值准备,评估为零
462	PatrolFlow-DPI-7Frame-DC-X		台	50		32,809.47	50			1,640,473.44	-100.00	全部计提减值准备,评估为零
463	PatrolFlow-CMP-5002E-AC-X		台	17		5,091.39	17			86,553.70	-100.00	全部计提减值准备,评估为零
464	SSOM-WF-E110		台	1		452.59	1			452.59	-100.00	全部计提减值准备,评估为零
465	BZS-C431424-22S0GAR01		台	1		9,267.24	1			9,267.24	-100.00	全部计提减值准备,评估为零
466	BZS-R252612-12G0GAR01		台	1		25,215.93	1			25,215.93	-100.00	全部计提减值准备,评估为零
467	BZS-C25262-16G6GAR01		台	2		47,187.93	2			94,375.86	-100.00	全部计提减值准备,评估为零
468	BZS-C25262-16G4GAR01		台	1		31,202.59	1			31,202.59	-100.00	全部计提减值准备,评估为零
469	BZS-C452824-12S2GAR01		台	3		38,035.34	3			114,106.03	-100.00	全部计提减值准备,评估为零
470	BZS-R252624-24S2GAR01		台	6		67,675.00	6			406,050.00	-100.00	全部计提减值准备,评估为零
471	SH08-L3008		台	2		769.23	2			1,538.46	-100.00	全部计提减值准备,评估为零
472	1840-C20		台	1		108,632.48	1			108,632.48	-100.00	全部计提减值准备,评估为零
473	1840-C20		台	1		106,068.38	1			106,068.38	-100.00	全部计提减值准备,评估为零
474	BZS-C452436-62AR01		台	168		71,206.84	168			11,962,748.71	-100.00	全部计提减值准备,评估为零
475	PatrolFlow-DPI-7042F-X		台	3		16,132.83	3			48,398.49	-100.00	全部计提减值准备,评估为零
476	PatrolFlow-DPI-6044F-AC-X		台	1		14,355.17	1			14,355.17	-100.00	全部计提减值准备,评估为零
477	BZS-R452424-32S0SAR03		台	15		118,518.10	15			1,777,771.55	-100.00	全部计提减值准备,评估为零
478	BZS-R452424-32S0SAR04		台	50		292,786.21	50			14,639,310.34	-100.00	全部计提减值准备,评估为零
479	BZS-C452824-12S2GAR02		台	18		12,654.87	18			227,787.61	-100.00	全部计提减值准备,评估为零
480	PatrolFlow-Air-S200P		台	4,959.87		139.79	4,959.87			693,339.98	-100.00	全部计提减值准备,评估为零
	小 计			5,301.87			5,301.87			32,012,043.38	-100.00	

被评估单位填表人：施小华
填表日期： 2020年 02月 01日

评估人员：谭振翔

存货—产成品（库存商品、开发产品、农产品、农产品）评估明细表

评估基准日： 2019年 12月 31日

表3-9-5

共 104 页第 25 页

金额单位：人民币元

被评估单位：北京百卓网络技术有限公司

序号	名称	规格型号	计量单位	账面价值			实际数量	评估价值		增值值	增值率%	备注
				数量	外币单价	人民币单价		金额	人民币单价			
481	PatrolFlow-Air-7630		台	1		22,946.55	1			-22,946.55	-100.00	全部计提减值准备,评估为零
482	PatrolFlow-SC-S2000		台	1		19,600.80	1			-19,600.80	-100.00	全部计提减值准备,评估为零
483	PatrolFlow-Air-LG-2		台	2		27,179.31	2			-54,358.62	-100.00	全部计提减值准备,评估为零
484	PatrolFlow-Air-BXLTE-2		台	1		25,469.83	1			-25,469.83	-100.00	全部计提减值准备,评估为零
485	PatrolFlow-Air-DW-BXLTE-1		台	1		66,666.67	1			-66,666.67	-100.00	全部计提减值准备,评估为零
486	W80A-SP-A4-1310-10/G15-1-5		台	1		52,137.93	1	4,320.50	4,320.50	-47,817.43	-91.71	
487	PatrolFlow-NFI-7Frame-AC		台	1		10,439.67	1			-10,439.67	-100.00	全部计提减值准备,评估为零
488	BZS-R252612-52G2GAR03		台	1		17,823.01	1			-17,823.01	-100.00	全部计提减值准备,评估为零
489	BZS-C442848-22S01AR01		台	1		13,215.52	1			-13,215.52	-100.00	全部计提减值准备,评估为零
490	BZS-G471808-12A0SAR01		台	1		13,306.19	1			-13,306.19	-100.00	全部计提减值准备,评估为零
491	PatrolFlow-Air-GF530		台	50		361.06	50			-18,053.10	-100.00	全部计提减值准备,评估为零
492	S5720-52X-EI-AC		台	3		7,079.65	3			-21,238.95	-100.00	全部计提减值准备,评估为零
493	LP66-16GPON-4TF		台	1		11,150.44	1			-11,150.44	-100.00	全部计提减值准备,评估为零
494	AS-2208V1		台	31		20,547.27	31			-636,965.46	-100.00	全部计提减值准备,评估为零
495	AN-2246V2		台	1		40,504.42	1			-40,504.42	-100.00	全部计提减值准备,评估为零
496	AS-2208V2		台	1		47,363.72	1			-47,363.72	-100.00	全部计提减值准备,评估为零
497	AS-42324V1		台	1		78,159.29	1			-78,159.29	-100.00	全部计提减值准备,评估为零
498	网卡		台	8		1,538.94	8			-12,311.50	-100.00	全部计提减值准备,评估为零
499	AN-2243V1		台	1		54,512.07	1			-54,512.07	-100.00	全部计提减值准备,评估为零
500	AS-4236V1		台	1		107,327.59	1			-107,327.59	-100.00	全部计提减值准备,评估为零
	小计			109.00			109.00		4,320.50	-1,319,230.83	-99.67	

被评估单位填表人：施小华

填表日期： 2020年 02月 01日

评估人员：谭振翔

存货—产成品（库存商品、开发产品、农产品）评估明细表

评估基准日：2019年12月31日

表3-9-5

共104页第26页

金额单位：人民币元

被评估单位：北京百卓网络技术有限公司

序号	名称	规格型号	计量单位	账面价值			实际数量	评估价值			增值率%	备注
				数量	外币单价	人民币单价		金额	外币单价	人民币单价		
501	AS-4236V2		台	1		131,767.24	1		131,767.24		-100.00	全部计提减值准备,评估为零
502	AT-4104V1		台	2		5,025.86	2		10,051.72		-100.00	全部计提减值准备,评估为零
503	E5-2650V4		台	1		5,984.00	1		5,984.00		-100.00	全部计提减值准备,评估为零
504	AN-2243V2		台	1		92,909.48	1		92,909.48		-100.00	全部计提减值准备,评估为零
505	AN-2243V1		台	2		104,981.90	2		209,963.79		-100.00	全部计提减值准备,评估为零
506	ST1200MM0129		台	8		958.62	8		7,668.97		-100.00	全部计提减值准备,评估为零
507	7049CR-TR		台	2		13,593.10	2		27,186.20		-100.00	全部计提减值准备,评估为零
508	AS-4236V2		台	1		17,787.07	1		17,787.07		-100.00	全部计提减值准备,评估为零
509	AS-4124V1		台	2		10,774.14	2		21,548.28		-100.00	全部计提减值准备,评估为零
510	连翔U盘系统		台	5		4,310.34	5		21,551.72		-100.00	全部计提减值准备,评估为零
511	AS-4124V1		台	6		44,142.24	6		264,853.45		-100.00	全部计提减值准备,评估为零
512	AS-4236V1		台	1		45,771.55	1		45,771.55		-100.00	全部计提减值准备,评估为零
513	AN-2243V2		台	6		133,798.28	6		802,789.66		-100.00	全部计提减值准备,评估为零
514	AS-2108V1		台	8		9,730.17	8		77,841.38		-100.00	全部计提减值准备,评估为零
515	AN-2243V2		台	1		88,720.69	1		88,720.69		-100.00	全部计提减值准备,评估为零
516	Intel Xeon Gold 5120		台	16		9,124.14	16		145,986.21		-100.00	全部计提减值准备,评估为零
517	服务费		台	1		322,641.50	1		322,641.50		-100.00	全部计提减值准备,评估为零
518	x1u9600_40X4C_V2		台	11		11,253.25	11		123,785.73		-100.00	全部计提减值准备,评估为零
519	XC9600_FANS_V1		台	419.91		8.40	419.91		3,527.26	3.52	-58.10	
520	BY2000_S6500_DC_double_PMB_V1		台	51		215.54	51		10,992.53		-100.00	全部计提减值准备,评估为零
小计				545.91			545.91		2,433,328.43	1,478.08	-99.94	

被评估单位填表人：施小华

填表日期：2020年02月01日

评估人员：谭振翔

存货一产成品（库存商品、开发产品、农产品、农产品）评估明细表

评估基准日： 2019年 12月 31日

表3-9-5
共 104 页第 27 页
金额单位：人民币元

被评估单位：北京百卓网络技术有限公司

序号	名称	规格型号	计量单位	账面价值			实际数量	评估价值			增值率%	备注
				数量	外币单价	人民币单价		金额	外币单价	人民币单价		
521	BYZOR0.S6310-24TC.V1		台	1		1,866.95	1,866.95	1			-1,866.95	全部计提减值准备,评估为零
522	ATCA_DPI_AMR		台	20		917.75	18,355.04	20			-18,355.04	全部计提减值准备,评估为零
523	ATCA_DPI_AMC_V1		台	20		3,966.19	79,323.89	20			-79,323.89	全部计提减值准备,评估为零
524	ATCA_RTM_60XG_V1		台	2		2,163.74	4,327.47	2			-4,327.47	全部计提减值准备,评估为零
525	PM-VRM-160		台	10		471.73	4,717.26	10	197.70	1,977.00	-2,740.26	
526	BYZOR0.S6310-24X.V1		台	200.01		145.04	29,008.85	200.01			-29,008.85	全部计提减值准备,评估为零
527	S5600-48T4X2Q.V2		台	5		548.33	2,741.64	5			-2,741.64	全部计提减值准备,评估为零
528	ATCA_RTM_12W_V2		台	2		1,776.50	3,552.99	2			-2,063.93	
529	S6248XG		台	5		1,644.14	8,220.71	5	744.53	1,489.06	-8,220.71	
530	S6216XG8GE_V2		台	1,154.97		109.95	126,988.67	1,154.97			-126,988.67	全部计提减值准备,评估为零
531	BYZOR0.S5500-52.V3		台	3,650.98		78.62	287,039.68	3,650.98			-287,039.68	全部计提减值准备,评估为零
532	BYZOR0.S5500-28.V3		台	4,240.13		48.91	207,384.78	4,240.13			-207,384.78	全部计提减值准备,评估为零
533	S7500_Main.V2		台	325		767.63	249,479.20	325			-249,479.20	全部计提减值准备,评估为零
534	BYZOR0.FANMOD.V2		台	341.04		7.07	2,411.14	341.04			-2,411.14	全部计提减值准备,评估为零
535	BYZOR0.IP-12.V1		台	9.99		7.19	71.86	9.99			-71.86	全部计提减值准备,评估为零
536	BYZOR0.S6200-16XG8GE.V2		台	92		331.31	30,480.50	92			-30,480.50	全部计提减值准备,评估为零
537	INTELX540_CHANGE_OVER_V1		台	2		92.17	184.34	2	38.63	77.26	-107.08	
538	T8000_FAN_PWR_V1		台	20		18.27	365.31	20			-365.31	全部计提减值准备,评估为零
539	XC9612_SW_V2		台	153		3,561.62	544,927.78	153			-544,927.78	全部计提减值准备,评估为零
540	T9603_FANCTRL_V2		台	9		45.59	410.34	9			-410.34	全部计提减值准备,评估为零
	小计			10,263.12			1,601,858.40	10,263.12		3,543.32	-1,598,315.08	

被评估单位填表人：施小华
填表日期：2020年 02月 01日

评估人员：谭振翔

存货—产成品（库存商品、开发产品、农产品、农产品）评估明细表

评估基准日：2019年12月31日

表3-9-5

共 104 页第 28 页
金额单位：人民币元

被评估单位：北京百卓网络技术有限公司

序号	名称	规格型号	计量单位	账面价值			实际数量	评估价值			增值率%	增值值	备注
				数量	外币单价	人民币单价		金额	外币单价	人民币单价			
541	XLU9600-40X8C_V1		台	124		3,305.00	409,820.00	124			-109,820.00	-100.00	全部计提减值准备, 评估为零
542	XC9612_POS_PWR_V2		台	4		269.53	1,078.12	4	112.96	451.84	-626.28	-58.09	
543	T9600_20CQ_E_V1		台	4		12,938.04	51,752.14	4	5,422.33	21,689.32	-30,062.82	-58.09	
544	T9603_FANMOD_V1		台	100		8.15	815.04	100			-815.04	-100.00	全部计提减值准备, 评估为零
545	T9603_FANMOD_V2		台	20		29.15	583.01	20			-583.01	-100.00	全部计提减值准备, 评估为零
546	BV11MC_V1		台	30		1,916.58	57,497.52	30			-57,497.52	-100.00	全部计提减值准备, 评估为零
547	FSTRSW_V1		台	9		7,089.00	63,801.00	9			-63,801.00	-100.00	全部计提减值准备, 评估为零
548	OS-BZFW-S1		台	2,000		663.00	1,326,000.00	2,000			-1,326,000.00	-100.00	全部计提减值准备, 评估为零
549	000001-2-5600-010115-PL_H1000_101		台	2,000		663.00	1,326,000.00	2,000			-1,326,000.00	-100.00	全部计提减值准备, 评估为零
550	TAJD227K010RNJ		台	8,982.63		1.33	11,946.90	8,982.63	0.56	5,030.27	-6,916.63	-57.89	
551	0805X226M6R3NT		台	548,761.11		0.09	49,388.50	548,761.11			-49,388.50	-100.00	全部计提减值准备, 评估为零
552	[TDK]C4532X5R1A107M280C		台	11,016.19		6.22	68,520.73	11,016.19			-68,520.73	-100.00	全部计提减值准备, 评估为零
553	EEFH0E471R4		台	45,156		5.00	225,780.00	45,156			-225,780.00	-100.00	全部计提减值准备, 评估为零
554	D03316P-472MLD		台	644.04		4.69	3,020.53	644.04	1.97	1,268.76	-1,751.77	-58.00	
555	BYZORO_W2I-16_V1		台	25		1,905.02	47,625.44	25			-47,625.44	-100.00	全部计提减值准备, 评估为零
556	T6000_3150_BACK		台	21		163.94	3,442.70	21			-3,442.70	-100.00	全部计提减值准备, 评估为零
557	BYZORO_FANMOD_V2		台	79		102.21	8,074.78	79			-8,074.78	-100.00	全部计提减值准备, 评估为零
558	BYZORO_FANMOD_V1		台	86		119.35	10,264.44	86			-10,264.44	-100.00	全部计提减值准备, 评估为零
559	BYZORO_S6500_PWR_V3		台	10		175.49	1,754.87	10			-1,754.87	-100.00	全部计提减值准备, 评估为零
560	BYZORO_S6500_PWR_V11		台	64		158.35	10,134.09	64			-10,134.09	-100.00	全部计提减值准备, 评估为零
小计				619,135.97			3,677,299.81	619,135.97		28,440.19	-3,648,859.62	-99.23	

被评估单位填表人：施小华

填表日期：2020年02月01日

评估人员：谭振翔

存货—产成品（库存商品、开发产品、农产品、农产品）评估明细表

评估基准日：2019年12月31日

表3-9-5

共104页第29页

金额单位：人民币元

被评估单位：北京百卓网络技术有限公司

序号	名称	规格型号	计量单位	账面价值			实际数量	评估价值			增值%	备注
				数量	外币单价	人民币单价		金额	外币单价	人民币单价		
561	B3000-T72_2XG_V1		台	1		398.84	1				-398.84	全部计提减值准备,评估为0
562	B3000-T72_PWR_V3		台	1		198.93	1				-198.93	全部计提减值准备,评估为0
563	B3000-T72_8CTX_V2		台	5		879.20	5				-4,396.02	全部计提减值准备,评估为0
564	B3000-T72_8SFP_V2		台	10		863.89	10				-8,638.94	全部计提减值准备,评估为0
565	S6248XG		台	1		3,875.33	1				-3,875.33	全部计提减值准备,评估为0
566	SFPP_LOOP_V1.0		台	18		169.59	18				-3,052.67	全部计提减值准备,评估为0
567	SFPP_LOOP_V2.0		台	151		285.60	151				-43,125.87	全部计提减值准备,评估为0
568	BYZORO.S6310-24TC.V1		台	3		8,909.53	3				-26,728.59	全部计提减值准备,评估为0
569	T9603_PWR_V3		台	10		330.50	10	138.51		1,385.10	-1,919.94	
570	XC9612_POS_PWR_V2		台	19		849.04	19	355.83		6,760.77	-9,370.90	
571	PPE.MV4C01_CPU800M.V3		台	6		459.34	6				-2,756.02	全部计提减值准备,评估为0
572	BYZORO.R3000.RHP.V3		台	424.01		130.37	424.01				-55,277.59	全部计提减值准备,评估为0
573	BYZORO.PPE.TLGX01.V2		台	1,110.02		137.44	1,110.02				-152,561.15	全部计提减值准备,评估为0
574	PPE.TLGX01_V4		台	583		155.31	583				-90,545.58	全部计提减值准备,评估为0
575	BYZORO.MGT3.V3		台	95.99		44.19	95.99				-4,241.84	全部计提减值准备,评估为0
576	PPE.MV4C01.V4		台	851.06		42.28	851.06				-35,982.99	全部计提减值准备,评估为0
577	R3100_V1		台	195		420.81	195				-82,057.04	全部计提减值准备,评估为0
578	R3100_POWER_V1		台	577.93		11.32	577.93				-6,542.14	全部计提减值准备,评估为0
579	S6200_V2.0		台	330		258.06	330				-85,160.44	全部计提减值准备,评估为0
580	P2E-100G.V1		台	29		1,511.87	29				-43,844.15	全部计提减值准备,评估为0
	小计			4,421.01		668,820.84	4,421.01			8,145.87	-660,674.97	-98.78

被评估单位填表人：施小华
填表日期：2020年02月01日

评估人员：谭振翔

存货—产成品（库存商品、开发产品、农产品、农产品）评估明细表

评估基准日：2019年12月31日

表3-9-5

共104页第30页

金额单位：人民币元

被评估单位：北京百卓网络技术有限公司

序号	名称	规格型号	计量单位	账面价值			实际数量	评估价值			增值率%	备注
				数量	外币单价	人民币单价		金额	外币单价	人民币单价		
581	CFP-100G_V3		台	207.99		114.80	23,877.66			207.99	-23,877.66	全新原装减值准备,评估方法
582	SFP-12XG_V3		台	134		225.90	30,270.96			134	-30,270.96	全新原装减值准备,评估方法
583	SFP-12XG_V4		台	135		116.64	15,746.02			135	-15,746.02	全新原装减值准备,评估方法
584	SFP_40G_V4		台	58		283.82	16,461.73			58	-16,461.73	全新原装减值准备,评估方法
585	PPE_TLGX02_V2		台	80		498.54	39,883.19			80	-39,883.19	全新原装减值准备,评估方法
586	PPE_TLGX03_V5		台	20		558.91	11,178.23			20	-11,178.23	全新原装减值准备,评估方法
587	BYZOR0_NP-08_V2		台	50		122.33	6,116.37			50	-6,116.37	全新原装减值准备,评估方法
588	BYZOR0_R3200_PWR_V3		台	67.01		30.73	2,059.21			67.01	-2,059.21	全新原装减值准备,评估方法
589	BYZOR0_R3200_BBP_V3		台	337		216.30	72,893.40			337	-72,893.40	全新原装减值准备,评估方法
590	R3200_BBP_V4		台	300.01		186.35	55,906.19			300.01	-55,906.19	全新原装减值准备,评估方法
591	BYZOR0_S5320_V2		台	180.01		56.66	10,199.47			180.01	-10,199.47	全新原装减值准备,评估方法
592	INFHE4250DTRPbF		台	8,304.84		12.22	101,485.17		5.12	8,304.84	-58,964.39	
593	T9603_PWR_V4		台	1		1,013.54	1,013.54			1	-1,013.54	全新原装减值准备,评估方法
594	/		台	2		8.37	16.73			2	-16.73	全新原装减值准备,评估方法
595	R3100_830_05		台	10.2		0.20	2.04			10.2	-2.04	全新原装减值准备,评估方法
596	T6000-C_830_04		台	10		4.08	40.80			10	-40.80	全新原装减值准备,评估方法
597	R32002u_830_01		台	20.01		5.40	108.06			20.01	-108.06	全新原装减值准备,评估方法
598	R3C_AFC2100_030_05		台	39		22.08	861.11			39	-861.11	全新原装减值准备,评估方法
599	/		台	11		0.04	0.44			11	-0.44	全新原装减值准备,评估方法
600	/		台	13.25		0.04	0.53			13.25	-0.53	全新原装减值准备,评估方法
小计				9,980.32			388,120.85			9,980.32	-345,600.07	
									42,520.78		-89.04	

被评估单位填表人：施小华
填表日期：2020年02月01日

评估人员：谭振琳

存货—产成品（库存商品、开发产品、农产品）评估明细表

评估基准日： 2019年 12月 31日

表3-9-5

共 104 页第 31 页
金额单位：人民币元

被评估单位：北京百卓网络技术有限公司

序号	名称	规格型号	计量单位	账面价值			实际数量	评估价值			增值率%	增值值	备注
				数量	外币单价	人民币单价		金额	外币单价	人民币单价			
601	/		台	45.5		0.06	2.73				-100.00	-2.73	全部计提减值准备, 评估为零
602	20克干燥剂—海淘劳保城		台	10		0.08	0.80				-100.00	-0.80	全部计提减值准备, 评估为零
603	S6216XG.403.01		台	4		128.52	514.09				-100.00	-514.09	全部计提减值准备, 评估为零
604	HXS6224.403.01		台	4		147.90	591.61				-100.00	-591.61	全部计提减值准备, 评估为零
605	S6216XG.821.01		台	52.01		7.08	368.26				-100.00	-368.26	全部计提减值准备, 评估为零
606	HXS5500-28.821.01		台	862.63		6.19	5,339.68				-100.00	-5,339.68	全部计提减值准备, 评估为零
607	SWS5500-52.821.01		台	107.07		7.08	758.08				-100.00	-758.08	全部计提减值准备, 评估为零
608	HHT8000.821.01		台	227.88		7.65	1,743.29				-100.00	-1,743.29	全部计提减值准备, 评估为零
609	GB9074.4-88 M3X6		台	407.8		0.05	20.39				-100.00	-20.39	全部计提减值准备, 评估为零
610	GB819-85 M3X6		台	159.5		0.02	3.19				-100.00	-3.19	全部计提减值准备, 评估为零
611	PX002.810.04		台	35.5		0.02	0.71				-100.00	-0.71	全部计提减值准备, 评估为零
612	无圆标		台	12		0.08	0.96				-100.00	-0.96	全部计提减值准备, 评估为零
613	GB9074.4-88 M2.5*6		台	44.25		0.04	1.77				-100.00	-1.77	全部计提减值准备, 评估为零
614	GB818-85 M2.5*6		台	42.5		0.02	0.85				-100.00	-0.85	全部计提减值准备, 评估为零
615	PX001.810.02		台	80.02		0.46	36.81				-100.00	-36.81	全部计提减值准备, 评估为零
616	GB16824.2-97 2.5*10MM		台	47.66		0.41	19.54				-100.00	-19.54	全部计提减值准备, 评估为零
617	GB819-85 M3X4		台	53		0.01	0.53				-100.00	-0.53	全部计提减值准备, 评估为零
618	GB818-85 M1.6X6		台	17.67		0.03	0.53				-100.00	-0.53	全部计提减值准备, 评估为零
619	机箱面膜		台	200.03		10.41	2,082.30				-100.00	-2,082.30	全部计提减值准备, 评估为零
620	信号线材		台	1		4.08	4.08				-100.00	-4.08	全部计提减值准备, 评估为零
	小 计			2,414.02			11,490.20				-100.00	-11,490.20	

被评估单位填表人： 施小华
填表日期： 2020年 02月 01日

评估人员： 谭振翔

存货—产成品（库存商品、开发产品、农产品、农产品）评估明细表

评估基准日：2019年12月31日

表3-9-5

共104页第32页
金额单位：人民币元

被评估单位：北京百卓网络技术有限公司

序号	名称	规格型号	计量单位	账面价值		实际数量	评估价值		增值%	备注	
				数量	人民币单价		人民币单价	金额			
621	纸箱		台	67	34.44	67			-2,307.52	-100.00	全部计提减值准备,评估为零
622	纸箱		台	63	32.70	63			-2,060.13	-100.00	全部计提减值准备,评估为零
623	纸箱		台	2	8.16	2			-16.32	-100.00	全部计提减值准备,评估为零
624	OS-1U-6-SM-7:3		台	1	654.79		274.42	274.42	-380.37	-58.09	
625	MIC49300WR		台	219.02	24.44	219.02	10.24	2,242.76	-3,110.14	-58.10	
626	LM10861S-ADJ/NOPB		台	3,294	5.35	3,294	2.24	7,378.56	-10,244.34	-58.13	
627	VT260WFOR-ADJ		台	222.99	30.55	222.99	12.80	2,854.27	-3,958.08	-58.10	
628	TPS53355DQPR		台	1,432.37	14.89	1,432.37	6.24	8,937.99	-12,389.94	-58.09	
629	VT1185MFP		台	408.02	34.37	408.02	14.41	5,879.57	-8,144.08	-58.07	
630	VT1156SAFQ		台	400.02	34.37	400.02	14.41	5,764.29	-7,984.38	-58.07	
631	TPS54620RHLLR		台	421.3	5.81	421.3	2.44	1,027.97	-1,419.79	-58.00	
632	TPS54528DDA		台	5,464.3	3.82	5,464.3	1.60	8,742.88	-12,130.75	-58.12	
633	ISL6336D1RZ		台	5	8.16	5	3.42	17.10	-23.70	-58.09	
634	TPS23756PWR		台	4	9.18	4	3.85	15.40	-21.31	-58.05	
635	ISL6334D1RZ		台	4	17.13	4	7.18	28.72	-39.81	-58.09	
636	MP1470GJ-Z		台	26.01	0.92	26.01	0.38	9.88	-14.05	-58.71	
637	SPX3819M5-L/TR		台	19.02	1.22	19.02	0.51	9.70	-13.50	-58.19	
638	LM3526M-L		台	413.65	4.96	413.65	2.08	860.39	-1,191.29	-58.06	
639	LM3526M-H		台	29.98	5.10	29.98	2.14	64.16	-88.76	-58.04	
640	TPS2358RGZR		台	195.96	21.42	195.96	8.98	1,759.72	-2,437.80	-58.08	
	小计			12,692.64		12,692.64		45,867.78	-67,976.06	-59.71	

被评估单位填表人：施小华

填表日期：2020年02月01日

评估人员：谭振翔

存货—产成品（库存商品、开发产品、农产品、农产品）评估明细表

评估基准日：2019年12月31日

表3-9-5

共 104 页第 33 页

金额单位：人民币元

被评估单位：北京百卓网络技术有限公司

序号	名称	规格型号	计量单位	账面价值			实际数量			评估价值			增值率%	备注
				数量	外币单价	人民币单价	金额	数量	外币单价	人民币单价	金额			
641	DS280MB810ZBLR		台	250		231.34	57,834.07	250			-57,834.07	-100.00	全部计提减值准备,评估为零	
642	TLR4-03680CH-12C-A3c		台	535		1,856.40	993,173.05	535			-993,173.05	-100.00	全部计提减值准备,评估为零	
643	T7600_40X8C_V1		台	3		25,292.94	75,878.81	3			-75,878.81	-100.00	全部计提减值准备,评估为零	
644	S6248XC_PWR_V1		台	7		212.16	1,485.12	7			-1,485.12	-100.00	全部计提减值准备,评估为零	
645	AS-2110V0		台	1		33,231.26	33,231.26	1			-33,231.26	-100.00	全部计提减值准备,评估为零	
646	AS-2110V9		台	2		33,174.38	66,348.76	2			-66,348.76	-100.00	全部计提减值准备,评估为零	
647	AS-2110V8		台	10		18,970.79	189,707.88	10			-189,707.88	-100.00	全部计提减值准备,评估为零	
648	FH7015H12D		台	119.02		25.50	3,035.03	119.02	10.69		1,272.32	-58.08		
649	AD0812UR-A70GL		台	60		15.30	918.05	60		6.41	384.60	-58.11		
650	KSFT-010L2X2-A-00L-850-N2-52		台	34		661.12	22,477.91	34		277.08	9,420.72	-58.09		
651	FS103-1315X71E-L05L		台	48		160.56	7,706.76	48		67.29	3,229.92	-58.09		
652	FS104-1315001E-L05LU		台	10		198.34	1,983.36	10		83.12	831.20	-58.09		
653	FS102-851330XE-L05L		台	20		311.66	6,233.27	20		130.62	2,612.40	-58.09		
654	FS102-1315101E-05L		台	92		179.44	16,508.71	92		75.20	6,918.40	-58.09		
655	FS104-1315XE-05L		台	262.01		188.88	49,487.86	262.01		79.16	20,740.71	-58.09		
656	PA00Q1612-SD-R		台	150		1,020.00	153,000.00	150			-153,000.00	-100.00	全部计提减值准备,评估为零	
657	T8000_FAN_PWR_V1		台	11		47.79	525.66	11			-525.66	-100.00	全部计提减值准备,评估为零	
658	S7300_FANSOCKET_V1		台	20		138.94	2,778.76	20			-2,778.76	-100.00	全部计提减值准备,评估为零	
659	BYZORO_T8000_BBB_V1		台	18		611.50	11,007.08	18			-11,007.08	-100.00	全部计提减值准备,评估为零	
660	S7300_FANMOD_V1		台	20		139.82	2,796.46	20			-2,796.46	-100.00	全部计提减值准备,评估为零	
	小计			1,672.03			1,696,117.86	1,672.03			45,410.27	-97.32		

被评估单位填表人：施小华

填表日期：2020年02月01日

评估人员：谭振翔

存货—产成品（库存商品、开发产品、农产品、农产品）评估明细表

评估基准日：2019年12月31日

表3-9-5

共104页第34页

金额单位：人民币元

被评估单位：北京百卓网络技术有限公司

序号	名称	规格型号	计量单位	账面价值			实际数量	评估价值			增值率%	备注	
				数量	外币单价	人民币单价		金额	外币单价	人民币单价			金额
661	BYZORO.S5500-52.V3		台	31		1,127.43	34,950.44				-34,950.44	-100.00	全部计提减值准备,评估为零
662	T8000_PWR_V2		台	11		186.73	2,053.98				-2,053.98	-100.00	全部计提减值准备,评估为零
663	T6100_PWR_V1		台	47		192.92	9,067.26				-9,067.26	-100.00	全部计提减值准备,评估为零
664	T6100_FAN_V1		台	5		54.87	274.34				-274.34	-100.00	全部计提减值准备,评估为零
665	BYZORO.S5500-28.V3		台	17		747.79	12,712.39				-12,712.39	-100.00	全部计提减值准备,评估为零
666	BYZORO.T6100_BACK.V1		台	46		200.00	9,200.00				-9,200.00	-100.00	全部计提减值准备,评估为零
667	AS-4124V1		台	2		13,546.91	27,093.81				-27,093.81	-100.00	全部计提减值准备,评估为零
668	HX7816TX		台	9		4,246.90	38,222.12				-38,222.12	-100.00	全部计提减值准备,评估为零
669	BZ-1PCT-7210-T36		台	1		7,879.65	7,879.65				-7,879.65	-100.00	全部计提减值准备,评估为零
670	PATROLFLOW-DPI-3016A-NC		台	1		5,957.52	5,957.52				-5,957.52	-100.00	全部计提减值准备,评估为零
671	PatrolFlow-CMP-5002E1-AC-X		台	1		6,995.58	6,995.58				-6,995.58	-100.00	全部计提减值准备,评估为零
672	MPU-3200-36FE		台	2		9,431.86	18,863.72				-18,863.72	-100.00	全部计提减值准备,评估为零
673	T8000-TMF-12XG		台	2		3,730.09	7,460.18				-7,460.18	-100.00	全部计提减值准备,评估为零
674	C6000M-NSFOCUS		台	16		8,515.93	136,254.87				-136,254.87	-100.00	全部计提减值准备,评估为零
675	T6000-100GE-MB		台	6		8,053.98	48,323.89				-48,323.89	-100.00	全部计提减值准备,评估为零
676	MPU-3200-36F		台	2		8,386.73	16,773.45				-16,773.45	-100.00	全部计提减值准备,评估为零
677	BZ-1PCX-3100-D51ATF		台	2		1,562.83	3,125.66				-3,125.66	-100.00	全部计提减值准备,评估为零
678	PatrolFlow-DPI-3200-AC		台	76		768.14	58,378.76				-58,378.76	-100.00	全部计提减值准备,评估为零
679	PCIE-CX16-8C-4XG		台	60		2,910.62	174,637.17				-174,637.17	-100.00	全部计提减值准备,评估为零
680	PT-4GE/SFP		台	1		1,371.68	1,371.68				-1,371.68	-100.00	全部计提减值准备,评估为零
	小计			338.00			619,596.47				-619,596.47	-100.00	

被评估单位填表人：施小华
填表日期：2020年02月01日

评估人员：谭振翔

存货—产成品（库存商品、开发产品、农产品、农产品）评估明细表

评估基准日：2019年12月31日

表3-9-5

共104页第35页

金额单位：人民币元

被评估单位：北京百卓网络技术有限公司

序号	名称	规格型号	计量单位	账面价值			实际数量	评估价值		增值	增值率%	备注
				数量	外币单价	人民币单价		金额	外币单价			
681	PATROFLOW-TME-6612-DC		台	8		4,789.38	38,315.04			-38,315.04	-100.00	全部计提减值准备,评估为零
682	PATROFLOW-TME-6612-AC		台	20		4,215.04	84,300.88			-84,300.88	-100.00	全部计提减值准备,评估为零
683	PATROLLINK S5300 SERIES		台	3		950.44	2,851.33			-2,851.33	-100.00	全部计提减值准备,评估为零
684	BZ-IPCT-7200-S7250		台	3		223.01	669.03			-669.03	-100.00	全部计提减值准备,评估为零
685	SW5824-4TM		台	10		878.76	8,787.61			-8,787.61	-100.00	全部计提减值准备,评估为零
686	BZ-IPCT-7200-T16		台	8		5,772.57	46,180.53			-46,180.53	-100.00	全部计提减值准备,评估为零
687	S5520-24T-4S-S1-AC		台	5		925.66	4,628.32			-4,628.32	-100.00	全部计提减值准备,评估为零
688	S5510-24T-4S-S1-AC		台	44		1,206.19	53,072.57			-53,072.57	-100.00	全部计提减值准备,评估为零
689	T9600-40XS8CQ-H		台	12		54,969.03	659,628.32			-659,628.32	-100.00	全部计提减值准备,评估为零
690	T9600-16XW16XS-N		台	1		9,500.88	9,500.88					全部计提减值准备,评估为零
691	T9600-8XP12XS-N		台	2		12,446.91	24,893.81			-9,500.88	-100.00	全部计提减值准备,评估为零
692	BP-1U-8-SM-1C		台	3		7,460.18	22,380.53			-24,893.81	-100.00	全部计提减值准备,评估为零
693	BP-1U-8-SM-AC		台	7		7,447.79	52,134.51			-22,380.53	-100.00	全部计提减值准备,评估为零
694	OS-1U-4-SM-7:1:1:1		台	5		1,116.81	5,584.07			-52,134.51	-100.00	全部计提减值准备,评估为零
695	HF6000E_DK2ATX_V1		台	1		492.92	492.92			-5,584.07	-100.00	全部计提减值准备,评估为零
696	BT200_S6500_DC_double_P00E_V1		台	14		3.54	49.56			-492.92	-100.00	全部计提减值准备,评估为零
697	ATCA_DPTL_RTM_V1		台	1		1,342.48	1,342.48			-49.56	-100.00	全部计提减值准备,评估为零
698	S6216XG8GE_V2		台	82		1,323.01	108,486.73			-1,342.48	-100.00	全部计提减值准备,评估为零
699	P2E-Managed_V2		台	103		115.04	11,849.56			-108,486.73	-100.00	全部计提减值准备,评估为零
700	P2E-Managed_V1		台	120		117.70	14,123.89			-11,849.56	-100.00	全部计提减值准备,评估为零
小计				452.00			1,149,272.57			-1,149,272.57	-100.00	

被评估单位填表人：施小华

填表日期：2020年02月01日

评估人员：谭振翔

存货—产成品（库存商品、开发产品、农产品）评估明细表

评估基准日：2019年12月31日

表3-9-5

共 104 页第 36 页
金额单位：人民币元

被评估单位：北京百卓网络技术有限公司

序号	名称	规格型号	计量单位	账面价值			实际数量	评估价值		增值率%	备注
				数量	外币单价	人民币单价		金额	外币单价		
701	DC_PWR_V1		台	5		456.64	5		2,283.19	-100.00	全部计提减值准备,评估为零
702	4029GP-TRT		台	15		22,712.15	15		340,682.30	-100.00	全部计提减值准备,评估为零
703	超微四子星准系统		台	1		47,190.27	1		47,190.27	-100.00	全部计提减值准备,评估为零
704	连翔4U准系统		台	1		18,595.58	1		18,595.58	-100.00	全部计提减值准备,评估为零
705	SYS-2028TP-HTR-S10M1-60-A		台	1		25,695.58	1		25,695.58	-100.00	全部计提减值准备,评估为零
706	B/S-Q211412-12T2GAS01		台	1		5,535.40	1		5,535.40	-100.00	全部计提减值准备,评估为零
707	PatrolFlow-LS-AC-X		台	4		8,057.52	4		32,230.09	-100.00	全部计提减值准备,评估为零
708	EPE		台	124.01		64.72	124.01		8,025.66	-100.00	全部计提减值准备,评估为零
709	02-1827-01A		台	6		24,890.27	6		149,341.59	-100.00	全部计提减值准备,评估为零
710	T9600-40XS4CQ-E		台	4		27,500.00	4		110,000.00	-100.00	全部计提减值准备,评估为零
711	PatrolFlow-Air-CAI310		台	191		234.51	191		44,792.04	-100.00	全部计提减值准备,评估为零
712	PatrolFlow-Air-WAP310		台	199		133.63	199		26,592.04	-100.00	全部计提减值准备,评估为零
713	T8000-DC		台	1		8,695.58	1		8,695.58	-100.00	全部计提减值准备,评估为零
714	T8000-DC		台	1		6,875.22	1		6,875.22	-100.00	全部计提减值准备,评估为零
715	PatrolFlow-IME-6624-DC		台	12		5,089.38	12		61,072.57	-100.00	全部计提减值准备,评估为零
716	PATROLFLOW-DPT-3036A-AC		台	9		5,319.47	9		47,875.22	-100.00	全部计提减值准备,评估为零
717	PATROLFLOW-DPT-3036A-DC		台	6		5,611.51	6		33,669.03	-100.00	全部计提减值准备,评估为零
718	PATROLFLOW-DPT-3116SA-AC		台	15		3,080.53	15		46,207.96	-100.00	全部计提减值准备,评估为零
719	S6300-16X8T-AC		台	15		39.82	15		597.35	-100.00	全部计提减值准备,评估为零
720	PF-4GE/SFP		台	12		692.92	12		8,315.04	-100.00	全部计提减值准备,评估为零
	小计			623.01			623.01		1,024,271.71	-100.00	

被评估单位填表人：施小华

填表日期：2020年02月01日

评估人员：谭振翔

存货—产成品（库存商品、开发产品、农产品、农产品）评估明细表

评估基准日：2019年12月31日

表3-9-5

共 104 页第 37 页
金额单位：人民币元

被评估单位：北京百卓网络技术有限公司

序号	名称	规格型号	计量单位	账面价值			实际数量	评估价值		增值值	增值率%	备注
				数量	外币单价	人民币单价		金额	外币单价			
721	T8000-W2L-8		台	2		2,392.04	2		4,784.07		-100.00	全部计提减值准备,评估为零
722	T6000-TME-48XG-4Q		台	15		8,053.98	15		120,809.73		-100.00	全部计提减值准备,评估为零
723	T8000-W2L-8		台	2		2,930.09	2		5,860.18		-100.00	全部计提减值准备,评估为零
724	T8000主机箱		台	2		3,335.40	2		6,670.80		-100.00	全部计提减值准备,评估为零
725	PatrolFlow-DPI-6044F-DC-X		台	1		23,702.65	1		23,702.65		-100.00	全部计提减值准备,评估为零
726	B/S-R252612-16C6GAR01		台	2		800.89	2		1,601.77		-100.00	全部计提减值准备,评估为零
727	PATROLFLOW-AM-2		台	20		21,411.50	20		428,230.09		-100.00	全部计提减值准备,评估为零
728	PATROLFLOW-AM-4		台	25		27,558.41	25		688,960.18		-100.00	全部计提减值准备,评估为零
729	PATROLFLOW-AM-5		台	10		35,626.55	10		356,265.49		-100.00	全部计提减值准备,评估为零
730	PATROLFLOW-AM-6		台	9		23,872.57	9		214,853.10		-100.00	全部计提减值准备,评估为零
731	PATROLFLOW-AM-7		台	20		25,512.39	20		510,247.79		-100.00	全部计提减值准备,评估为零
732	PATROLFLOW-AM-8		台	19		24,682.30	19		468,963.72		-100.00	全部计提减值准备,评估为零
733	MPU-3200-36B		台	36		4,815.04	36		173,341.59		-100.00	全部计提减值准备,评估为零
734	T6000-TME-12XG		台	1		3,869.91	1		3,869.91		-100.00	全部计提减值准备,评估为零
735	PATROLFLOW-AM-6530		台	1		13,844.25	1		13,844.25		-100.00	全部计提减值准备,评估为零
736	PATROLFLOW-DPI-A5		台	1		2,696.46	1		2,696.46		-100.00	全部计提减值准备,评估为零
737	PATROLFLOW-DPI-31360A-DC		台	3		17,749.56	3		53,248.67		-100.00	全部计提减值准备,评估为零
738	HX8448QX		台	4		9,383.19	4		37,532.74		-100.00	全部计提减值准备,评估为零
739	PatrolFlow-DPI-3036B-AC		台	1		6,650.44	1		6,650.44		-100.00	全部计提减值准备,评估为零
740	PATROLFLOW-DPI-A5-DC		台	1		2,882.30	1		2,882.30		-100.00	全部计提减值准备,评估为零
	小 计			175.00			175.00		3,125,015.93		-100.00	

被评估单位填表人：施小华

填表日期：2020年02月01日

评估人员：谭振翔

存货—产成品（库存商品、开发产品、农产品）评估明细表

表3-9-5

共 104 页第 38 页
金额单位：人民币元

评估基准日：2019年12月31日

被评估单位：北京百卓网络技术有限公司

序号	名称	规格型号	计量单位	账面价值			实际数量	评估价值			增值率%	备注
				数量	外币单价	人民币单价		金额	外币单价	人民币单价		
741	SSD		台	2		206.20	412.39				-100.00	余额计提减值准备, 评估为零
742	SSD		台	5		156.64	783.19				-100.00	余额计提减值准备, 评估为零
743	SSD		台	34		1,367.26	46,486.73				-100.00	余额计提减值准备, 评估为零
744	硬盘		台	19		377.88	7,179.65				-100.00	余额计提减值准备, 评估为零
745	硬盘		台	2		242.48	484.96				-100.00	余额计提减值准备, 评估为零
746	CF卡		台	187.99		76.11	14,307.96				-100.00	余额计提减值准备, 评估为零
747	U盘		台	64		26.55	1,699.12				-100.00	余额计提减值准备, 评估为零
748	HUC101812CS4200		台	732		977.88	715,805.31				-100.00	余额计提减值准备, 评估为零
749	HUS726060MLF610		台	60.01		30.97	1,858.41				-100.00	余额计提减值准备, 评估为零
750	HUC101860CS200		台	325		85.84	27,898.23				-100.00	余额计提减值准备, 评估为零
751	HTS545050M7E680		台	10		288.50	2,884.96				-100.00	余额计提减值准备, 评估为零
752	硬盘		台	2		953.10	1,906.19				-100.00	余额计提减值准备, 评估为零
753	ST8000NM0075		台	132		1,499.12	197,883.19				-100.00	余额计提减值准备, 评估为零
754	ST1200MM0129		台	11		138.05	1,518.58				-100.00	余额计提减值准备, 评估为零
755	ST6000MM0099		台	45		697.35	31,380.53				-100.00	余额计提减值准备, 评估为零
756	STS000NM0055		台	1,983		1,550.44	3,074,527.43				-100.00	余额计提减值准备, 评估为零
757	ST3000MM0048		台	8		533.63	4,269.03				-100.00	余额计提减值准备, 评估为零
758	M393AK40CB1-CHC		台	7		1,154.87	8,084.07				-100.00	余额计提减值准备, 评估为零
759	LGA 3647 转接支架 (方形)		台	34		10.62	361.06				-100.00	余额计提减值准备, 评估为零
760	LGA 3647 转接支架 (单边)		台	36		12.39	446.02				-100.00	余额计提减值准备, 评估为零
小计				3,699.00			4,140,177.01				-100.00	

被评估单位填表人：施小华

填表日期：2020年02月01日

评估人员：谭振翔

存货—产成品（库存商品、开发产品、农产品、农产品）评估明细表

评估基准日：2019年12月31日

表3-9-5

共104页第39页

金额单位：人民币元

被评估单位：北京百卓网络技术有限公司

序号	名称	规格型号	计量单位	账面价值			实际数量	评估价值			增值%	备注
				数量	外币单价	人民币单价		金额	外币单价	人民币单价		
761	E5-2665		台	30		6,009.73	30		180,292.04		-100.00	全部计提减值准备,评估为零
762	D8S1200V3RPL		台	1		2,645.13	1		2,645.13		-100.00	全部计提减值准备,评估为零
763	机箱		台	1		756.64	1		756.64		-100.00	全部计提减值准备,评估为零
764	SR10569 Series		台	2		617.70	2		1,235.40		-100.00	全部计提减值准备,评估为零
765	Goosixi RMC-3116-670-HSE		台	10		2,986.73	10		29,867.26		-100.00	全部计提减值准备,评估为零
766	RMC2112-670-HSE		台	13		2,369.03	13		30,797.35		-100.00	全部计提减值准备,评估为零
767	RMC4136-670-HSE-D		台	3		6,107.96	3		18,323.89		-100.00	全部计提减值准备,评估为零
768	RM-2106-660-A V1.0		台	3		617.70	3		1,853.10		-100.00	全部计提减值准备,评估为零
769	RMC2112-670-HSE-4B-D-BZ		台	7		2,688.50	7		18,819.47		-100.00	全部计提减值准备,评估为零
770	RMC2112-670-HSE-D		台	6		2,688.50	6		16,130.97		-100.00	全部计提减值准备,评估为零
771	RMC2125-620-HSE-4B-BZ		台	5		3,295.58	5		16,477.88		-100.00	全部计提减值准备,评估为零
772	RMC2125-620-HSE-D		台	4		6,385.84	4		25,543.36		-100.00	全部计提减值准备,评估为零
773	机箱		台	7		485.84	7		3,400.88		-100.00	全部计提减值准备,评估为零
774	机箱		台	6		669.91	6		4,019.47		-100.00	全部计提减值准备,评估为零
775	机箱		台	2		484.07	2		968.14		-100.00	全部计提减值准备,评估为零
776	696Q/ZKM		台	1		334.51	1		334.51		-100.00	全部计提减值准备,评估为零
777	RM-2112-660-HTSE-V1.0		台	19		2,369.03	19		45,011.50		-100.00	全部计提减值准备,评估为零
778	RM-2108-660-HT-V1.0		台	13		669.91	13		8,708.85		-100.00	全部计提减值准备,评估为零
779	RM23608H01		台	8		803.54	8		6,428.32		-100.00	全部计提减值准备,评估为零
780	PMBusRID-KH0400		台	2		1,496.46	2		2,992.92		-100.00	全部计提减值准备,评估为零
	小计			143.00			143.00		414,607.08		-100.00	

被评估单位填表人：施小华

填表日期：2020年02月01日

评估人员：谭振翔

存货—产成品（库存商品、开发产品、农产品）评估明细表

评估基准日：2019年12月31日

表3-9-5

共 104 页第 40 页
金额单位：人民币元

被评估单位：北京百卓网络技术有限公司

序号	名称	规格型号	计量单位	账面价值			实际数量	评估价值			增值率%	备注	
				数量	外币单价	人民币单价		金额	外币单价	人民币单价			金额
781	电源		台	1		875.22	875.22					全部计提减值准备, 评估为0	
782	FLXA5101A		台	100		130.09	13,008.85					全部计提减值准备, 评估为0	
783	D1541D4U-208R		台	2		6,823.90	13,647.79					全部计提减值准备, 评估为0	
784	G1DE-4B		台	24		1,890.27	45,366.37					全部计提减值准备, 评估为0	
785	X11DP1-N		台	1		2,351.33	2,351.33					全部计提减值准备, 评估为0	
786	STV100G.412.01		台	523.1		20.35	10,645.13					全部计提减值准备, 评估为0	
787	STV10G.412.01		台	349.98		23.01	8,053.10					全部计提减值准备, 评估为0	
788	STV40G.412.01		台	51		36.28	1,850.44					全部计提减值准备, 评估为0	
789	T6100.404.01		台	5		123.89	619.47					全部计提减值准备, 评估为0	
790	T6100-K3200.412.01		台	20		90.27	1,805.31					全部计提减值准备, 评估为0	
791	T6100.412.01		台	2		82.30	164.60					全部计提减值准备, 评估为0	
792	T6100-NP.412.01		台	319		87.61	27,947.79					全部计提减值准备, 评估为0	
793	P2E-100G.412.01		台	90		87.61	7,884.96					全部计提减值准备, 评估为0	
794	T6100.812.03		台	193.02		32.74	6,319.47					全部计提减值准备, 评估为0	
795	T6100-40GPOS.412.01		台	50		87.61	4,380.53					全部计提减值准备, 评估为0	
796	SFPP.403-04.01		台	80.01		25.66	2,053.10					全部计提减值准备, 评估为0	
797	H3C_AFC2100_804.11		台	38		29.20	1,109.73					全部计提减值准备, 评估为0	
798	H3C_AFC2100_804.12		台	17		29.20	496.46					全部计提减值准备, 评估为0	
799	H3C_AFC2100_804.13		台	17		23.89	406.19					全部计提减值准备, 评估为0	
800	T8000.604.01		台	18		175.22	3,153.98					全部计提减值准备, 评估为0	
	小计			1,901.11			152,139.82						

被评估单位填表人：施小华

填表日期：2020年02月01日

评估人员：谭振翔

存货—产成品（库存商品、开发产品、农产品、农产品）评估明细表

评估基准日： 2019年 12月 31日

表3-9-5

共 104 页第 41 页

金额单位：人民币元

被评估单位：北京百卓网络技术有限公司

序号	名称	规格型号	计量单位	账面价值			实际数量	评估价值			增值率%	备注
				数量	外币单价	人民币单价		金额	外币单价	人民币单价		
801	T8000_604_02		台	18		154.87	2,787.61	18			-2,787.61	全部计提减值准备,评估为零
802	T6100-S6212.821.01		台	73.05		6.19	452.21	73.05			-452.21	全部计提减值准备,评估为零
803	/		台	56		133.63	7,483.19	56			-7,483.19	全部计提减值准备,评估为零
804	B3000JD.829.02		台	169		128.32	21,685.84	169			-21,685.84	全部计提减值准备,评估为零
805	B3180.821.01		台	211.12		7.96	1,680.53	211.12			-1,680.53	全部计提减值准备,评估为零
806	W2L-16.821.02		台	70		5.31	371.68	70			-371.68	全部计提减值准备,评估为零
807	T6100.821.01		台	70.13		2.65	185.84	70.13			-185.84	全部计提减值准备,评估为零
808	T6000P2E-1006.412.01		台	124		87.61	10,863.72	124			-10,863.72	全部计提减值准备,评估为零
809	E5-2670		台	6		6,515.05	39,090.27	6			-39,090.27	全部计提减值准备,评估为零
810	Intel Xeon Gold 6132		台	2		14,955.75	29,911.50	2			-29,911.50	全部计提减值准备,评估为零
811	Gold 5118		台	1		3,864.60	3,864.60	1			-3,864.60	全部计提减值准备,评估为零
812	Silver 4114		台	4		4,057.52	16,230.09	4			-16,230.09	全部计提减值准备,评估为零
813	E5-2630V4		台	84		3,903.54	327,897.35	84			-327,897.35	全部计提减值准备,评估为零
814	Core I7-4770		台	19		2,174.34	41,312.39	19			-41,312.39	全部计提减值准备,评估为零
815	T8000.819.02		台	43		51.33	2,207.08	43			-2,207.08	全部计提减值准备,评估为零
816	H3C Afc2100_819.02		台	38.01		13.27	504.42	38.01			-504.42	全部计提减值准备,评估为零
817	线扣 A503V02-16		台	228.13		7.96	1,815.93	228.13			-1,815.93	全部计提减值准备,评估为零
818	HHT8000.821.01-V2		台	43.03		7.96	342.48	43.03			-342.48	全部计提减值准备,评估为零
819	ATCA-AMC.821.01		台	96		7.08	679.65	96			-679.65	全部计提减值准备,评估为零
820	6QXC.821.01		台	96		7.08	679.65	96			-679.65	全部计提减值准备,评估为零
	小 计			1,451.47			510,046.03	1,451.47			-510,046.03	

被评估单位填表人： 施小华

填表日期： 2020年 02月 01日

评估人员： 谭振翔

存货—产成品（库存商品、开发产品、农产品）评估明细表

评估基准日：2019年12月31日

表3-9-5

共 104 页第 42 页
金额单位：人民币元

被评估单位：北京百卓网络技术有限公司

序号	名称	规格型号	计量单位	账面价值			实际数量	评估价值			增值率%	备注	
				数量	外币单价	人民币单价		金额	外币单价	人民币单价			金额
821	T7600_40X8C.830.03		台	49.01		20.35	997.35				-997.35	全部计提减值准备,评估方法	
822	T7600_40X8C.830.04		台	1		23.01	23.01				-23.01	全部计提减值准备,评估方法	
823	T7600_40X8C.830.04.V2		台	50.01		25.66	1,283.19				-1,283.19	全部计提减值准备,评估方法	
824	S6248.830.02		台	20.01		13.27	265.49				-265.49	全部计提减值准备,评估方法	
825	S6248.830.03		台	20.01		13.27	265.49				-265.49	全部计提减值准备,评估方法	
826	S7300-32.403.01		台	5		272.57	1,362.83				-1,362.83	全部计提减值准备,评估方法	
827	AC3X.403.01		台	5		226.55	1,132.74				-1,132.74	全部计提减值准备,评估方法	
828	T8000.403.01		台	2		1,884.96	3,769.91				-3,769.91	全部计提减值准备,评估方法	
829	T7500-40X8C.403.01.V3		台	6		772.57	4,635.40				-4,635.40	全部计提减值准备,评估方法	
830	STV-40C.412.03		台	63		87.61	5,519.47				-5,519.47	全部计提减值准备,评估方法	
831	E3600.412.02		台	1,774.91		14.16	25,132.74				-25,132.74	全部计提减值准备,评估方法	
832	T6000.412.01		台	273.01		57.52	15,703.54				-15,703.54	全部计提减值准备,评估方法	
833	A14-4911-1		台	20		156.64	3,132.74				-3,132.74	全部计提减值准备,评估方法	
834	A14-0130-1		台	15		161.06	2,415.93				-2,415.93	全部计提减值准备,评估方法	
835	A13-3180-1(被动散热器)		台	10		46.02	460.18				-460.18	全部计提减值准备,评估方法	
836	A12-0319-1(被动散热器)		台	10		123.89	1,238.94				-1,238.94	全部计提减值准备,评估方法	
837	被动散热器		台	6		76.99	461.95				-461.95	全部计提减值准备,评估方法	
838	被动散热器		台	9		76.99	692.92				-692.92	全部计提减值准备,评估方法	
839	被动散热器(异型)		台	5		185.84	929.20				-929.20	全部计提减值准备,评估方法	
840	被动散热器		台	63.05		6.19	390.27				-390.27	全部计提减值准备,评估方法	
	小计			2,407.01			69,813.29				-69,813.29		

被评估单位填表人：施小华

填表日期：2020年02月01日

评估人员：谭振翔

存货—产成品（库存商品、开发产品、农产品、农产品）评估明细表

评估基准日： 2019年12月31日

表3-9-5

共 104 页第 43 页
金额单位：人民币元

被评估单位：北京百卓网络技术有限公司

序号	名称	规格型号	计量单位	账面价值			实际数量	评估价值			增值%	备注
				数量	外币单价	人民币单价		金额	外币单价	人民币单价		
841	主动散热器		台	2		5.31	2		10.62		-10.62	全部计提减值准备,评估为劣
842	外加模块		台	510.05		34.51	510.05		17,601.77		-17,601.77	全部计提减值准备,评估为劣
843	外加模块		台	3		150.44	3		451.33		-451.33	全部计提减值准备,评估为劣
844	外加模块		台	79		150.44	79		11,884.96		-11,884.96	全部计提减值准备,评估为劣
845	外加模块		台	1		219.47	1		219.47		-219.47	全部计提减值准备,评估为劣
846	转接卡		台	2		82.30	2		164.60		-164.60	全部计提减值准备,评估为劣
847	外加模块		台	1		1,545.13	1		1,545.13		-1,545.13	全部计提减值准备,评估为劣
848	外加模块		台	1		2,060.18	1		2,060.18		-2,060.18	全部计提减值准备,评估为劣
849	外加模块		台	3		507.08	3		1,521.24		-1,521.24	全部计提减值准备,评估为劣
850	外加模块		台	33		507.08	33		16,733.63		-16,733.63	全部计提减值准备,评估为劣
851	外加模块		台	17		200.00	17		3,400.00		-3,400.00	全部计提减值准备,评估为劣
852	外加模块		台	2		200.00	2		400.00		-400.00	全部计提减值准备,评估为劣
853	外加模块		台	77		262.83	77		20,238.05		-20,238.05	全部计提减值准备,评估为劣
854	外加模块		台	25		63.72	25		1,592.92		-1,592.92	全部计提减值准备,评估为劣
855	外加模块		台	3		692.92	3		2,078.76		-2,078.76	全部计提减值准备,评估为劣
856	外加模块		台	2		1,271.68	2		2,543.36		-2,543.36	全部计提减值准备,评估为劣
857	SuperMicro SMK-P00687S		台	24		67.26	24		1,614.16		-1,614.16	全部计提减值准备,评估为劣
858	24HSS1041A-2HF		台	228.99		3.54	228.99		810.62		-810.62	全部计提减值准备,评估为劣
859	40SS1041AHF		台	1,000.33		13.27	1,000.33		13,274.34		-13,274.34	全部计提减值准备,评估为劣
860	H1164NL		台	220.08		11.50	220.08		2,530.97		-2,530.97	全部计提减值准备,评估为劣
	小计			2,234.45			2,234.45		100,676.11		-100,676.11	

被评估单位填表人：施小华

填表日期：2020年02月01日

评估人员：谭振翔

存货—产成品（库存商品、开发产品、农产品、农产品）评估明细表

评估基准日： 2019年 12月 31日

表3-9-5

共 104 页第 44 页
金额单位：人民币元

被评估单位：北京百卓网络技术有限公司

序号	名称	规格型号	计量单位	账面价值			实际数量	评估价值			增值率%	备注
				数量	外币单价	人民币单价		金额	外币单价	人民币单价		
861	88E9125_V00		台	2,000		669.91	1,339,823.01				-1,339,823.01	全部计提减值准备,评估为零
862	874-028_public_frontend_v2.0.3.1_JP808_6		台	2,000		669.91	1,339,823.01				-1,339,823.01	全部计提减值准备,评估为零
863	88000117-11000-13988-076256-070.0.06.1		台	2,000		669.91	1,339,823.01				-1,339,823.01	全部计提减值准备,评估为零
864	00020015-2_3650_070.0.1.1_03_JF0806_3d		台	2,000		669.91	1,339,823.01				-1,339,823.01	全部计提减值准备,评估为零
865	FSTQESW_V1		台	11		1,581.42	17,395.58				-17,395.58	全部计提减值准备,评估为零
866	FSMC_V1		台	3		5,150.44	15,451.33				-15,451.33	全部计提减值准备,评估为零
867	平台		台	1		720.35	720.35				-720.35	全部计提减值准备,评估为零
868	平台		台	4		1,601.77	6,407.08				-6,407.08	全部计提减值准备,评估为零
869	平台		台	2		2,732.75	5,465.49				-5,465.49	全部计提减值准备,评估为零
870	平台		台	1		1,287.61	1,287.61				-1,287.61	全部计提减值准备,评估为零
871	平台		台	1		8,173.45	8,173.45				-8,173.45	全部计提减值准备,评估为零
872	平台		台	1		1,853.98	1,853.98				-1,853.98	全部计提减值准备,评估为零
873	2U通用高密度EPE		台	2		88.50	176.99				-176.99	全部计提减值准备,评估为零
874	纸箱		台	90.03		15.04	1,353.98				-1,353.98	全部计提减值准备,评估为零
875	纸箱		台	90.03		15.04	1,353.98				-1,353.98	全部计提减值准备,评估为零
876	风扇		台	4		25.66	102.65				-102.65	全部计提减值准备,评估为零
877	风扇		台	164.04		18.58	3,047.79				-3,047.79	全部计提减值准备,评估为零
878	风扇		台	25		19.47	486.73				-486.73	全部计提减值准备,评估为零
879	被动散热器		台	1		6.19	6.19				-6.19	全部计提减值准备,评估为零
880	被动散热器		台	3		5.31	15.93				-15.93	全部计提减值准备,评估为零
	小计			8,403.10			5,422,591.15				-5,422,591.15	

被评估单位填表人：施小华

填表日期： 2020年 02月 01日

评估人员： 谭振翔

存货—产成品（库存商品、开发产品、农产品、农产品）评估明细表

评估基准日： 2019年 12月 31日

表3-9-5
共 104 页第 45 页
金额单位：人民币元

被评估单位：北京百卓网络技术有限公司

序号	名称	规格型号	计量单位	账面价值			实际数量	评估价值			增值率%	备注
				数量	外币单价	人民币单价		金额	外币单价	人民币单价		
881	电池固定支架		台	118.01		30.97	3,654.87				-100.00	全部计提减值准备,评估为零
882	LSI CVM02 4G (套件)		台	306		144.25	44,139.82				-100.00	全部计提减值准备,评估为零
883	SAS 9311-81		台	72		2,558.41	184,205.31				-100.00	全部计提减值准备,评估为零
884	LSI CVM02 8G (套件)		台	15		1,223.01	18,345.13				-100.00	全部计提减值准备,评估为零
885	AS3008R		台	3		619.47	1,858.41				-100.00	全部计提减值准备,评估为零
886	AOC S30081-18e		台	3		1,223.01	3,669.03				-100.00	全部计提减值准备,评估为零
887	AS3008T		台	28		619.47	17,345.13				-100.00	全部计提减值准备,评估为零
888	SAS 9361-8i		台	93		1,727.43	160,651.33				-100.00	全部计提减值准备,评估为零
889	後置2x2.5模组		台	1		252.21	252.21				-100.00	全部计提减值准备,评估为零
890	机箱配件		台	1		22.12	22.12				-100.00	全部计提减值准备,评估为零
891	模具品導風罩		台	1		52.21	52.21				-100.00	全部计提减值准备,评估为零
892	机箱硬盘支架		台	22		5.31	116.81				-100.00	全部计提减值准备,评估为零
893	机箱硬盘支架		台	5		25.66	128.32				-100.00	全部计提减值准备,评估为零
894	机箱导轨		台	6		82.30	493.81				-100.00	全部计提减值准备,评估为零
895	理线器		台	5		308.85	1,544.25				-100.00	全部计提减值准备,评估为零
896	King Slide 3A68-508		台	36		157.52	5,670.80				-100.00	全部计提减值准备,评估为零
897	D-DG713-32		台	43		154.87	6,659.29				-100.00	全部计提减值准备,评估为零
898	机箱面罩		台	1		246.90	246.90				-100.00	全部计提减值准备,评估为零
899	机箱面板		台	5		123.89	619.47				-100.00	全部计提减值准备,评估为零
900	机箱面板		台	4		123.90	495.58				-100.00	全部计提减值准备,评估为零
	小 计			768.01			450,170.80				-100.00	

被评估单位填表人：施小华
填表日期： 2020年 02月 01日

评估人员：谭振翔

存货—产成品（库存商品、开发产品、农产品）评估明细表

评估基准日： 2019年 12月 31日

表3-9-5

共 104 页第 46 页
金额单位：人民币元

被评估单位：北京百卓网络技术有限公司

序号	名称	规格型号	计量单位	账面价值			实际数量	评估价值			增值率%	备注	
				数量	外币单价	人民币单价		金额	外币单价	人民币单价			金额
901	机箱面板		台	30		87.61	2,628.32			30	-2,628.32	-100.00	全部计提减值准备,评估为零
902	机箱面膜		台	100		10.62	1,061.95			100	-1,061.95	-100.00	全部计提减值准备,评估为零
903	勤诚2U机箱		台	1		6,142.48	6,142.48			1	-6,142.48	-100.00	全部计提减值准备,评估为零
904	CRA0338		台	2		554.87	1,109.73			2	-1,109.73	-100.00	全部计提减值准备,评估为零
905	外加模块		台	64		191.15	12,233.63			64	-12,233.63	-100.00	全部计提减值准备,评估为零
906	外加模块		台	8		970.80	7,766.37			8	-7,766.37	-100.00	全部计提减值准备,评估为零
907	外加模块		台	1		820.35	820.35			1	-820.35	-100.00	全部计提减值准备,评估为零
908	GPU		台	2		3,206.20	6,412.39			2	-6,412.39	-100.00	全部计提减值准备,评估为零
909	四万兆光口网卡(微星)		台	4		2,970.80	11,883.19			4	-11,883.19	-100.00	全部计提减值准备,评估为零
910	双千兆电口网卡		台	3		578.76	1,736.28			3	-1,736.28	-100.00	全部计提减值准备,评估为零
911	千兆双电口网卡		台	15		398.23	5,973.45			15	-5,973.45	-100.00	全部计提减值准备,评估为零
912	PE262BP135 (bypass网卡)		台	1		1,573.45	1,573.45			1	-1,573.45	-100.00	全部计提减值准备,评估为零
913	608-S038J-01S		台	349.98		26.55	9,292.04			349.98	-9,292.04	-100.00	全部计提减值准备,评估为零
914	LREC9812BT		台	6		846.90	5,081.42			6	-5,081.42	-100.00	全部计提减值准备,评估为零
915	CLN0832		台	2		525.67	1,051.33			2	-1,051.33	-100.00	全部计提减值准备,评估为零
916	FM-JL82599FS-P2		台	105		1,041.59	109,367.26			105	-109,367.26	-100.00	全部计提减值准备,评估为零
917	I350F2 (含模块)		台	11		407.08	4,477.88			11	-4,477.88	-100.00	全部计提减值准备,评估为零
918	XL710QDA2		台	1		820.35	820.35			1	-820.35	-100.00	全部计提减值准备,评估为零
919	四光(世纪红日)		台	1		307.08	307.08			1	-307.08	-100.00	全部计提减值准备,评估为零
920	E10G42BTDA		台	18		613.27	11,038.94			18	-11,038.94	-100.00	全部计提减值准备,评估为零
	小计			724.98			200,777.89			724.98	-200,777.89	-100.00	

被评估单位填表人：施小华
填表日期：2020年 02月 01日

评估人员：谭振翔

存货—产成品（库存商品、开发产品、农产品）评估明细表

评估基准日：2019年12月31日

表3-9-5

共104页第47页

金额单位：人民币元

被评估单位：北京百卓网络技术有限公司

序号	名称	规格型号	计量单位	数量		账面价值		实际数量	评估价值		增值%	备注
				数量	外币单价	外币单价	人民币单价		人民币单价	金额		
921	92T2060		台	2		139.83	279.65	2			-100.00	全部计提减值准备,评估为零
922	A0C-STG-14S		台	38		1,638.94	62,279.65	38			-100.00	全部计提减值准备,评估为零
923	A0C-MGP-14M-O		台	15		446.90	6,703.54	15			-100.00	全部计提减值准备,评估为零
924	LREC9804BF-4SFP		台	1		930.09	930.09	1			-100.00	全部计提减值准备,评估为零
925	LREC9714HF-4SFP		台	1		682.30	682.30	1			-100.00	全部计提减值准备,评估为零
926	D2607-A111		台	7		776.11	5,432.74	7			-100.00	全部计提减值准备,评估为零
927	D2607-A21		台	6		362.83	2,176.99	6			-100.00	全部计提减值准备,评估为零
928	SAS 9261-8i		台	3		15.04	45.13	3			-100.00	全部计提减值准备,评估为零
929	T7600_40X8C_830_02		台	49		38.94	1,907.96	49			-100.00	全部计提减值准备,评估为零
930	TRV16G18CA9WLP-S15E		台	20		741.59	14,831.86	20			-100.00	全部计提减值准备,评估为零
931	ACT16GHR72W4K1600X-LVP		台	282		741.59	209,129.20	282			-100.00	全部计提减值准备,评估为零
932	M471B5173E30-KK0		台	32		149.56	4,785.84	32			-100.00	全部计提减值准备,评估为零
933	MT41K512M8RH-125		台	80.03		13.27	1,061.95	80.03			-100.00	全部计提减值准备,评估为零
934	MT41J256M16UA-093		台	2		54.87	109.73	2			-100.00	全部计提减值准备,评估为零
935	M3SW-8GSSD10C-D		台	2,185.02		329.20	719,309.73	2,185.02			-100.00	全部计提减值准备,评估为零
936	H5TQ2G63FFR-PRC		台	10		15.93	159.29	10			-100.00	全部计提减值准备,评估为零
937	NT5CR128M161P-EK		台	1,327.93		14.16	18,803.54	1,327.93			-100.00	全部计提减值准备,评估为零
938	AT24C512C-SSH-D		台	187.99		1.77	332.74	187.99			-100.00	全部计提减值准备,评估为零
939	W25Q128JVS1Q		台	15		5.31	79.65	15			-100.00	全部计提减值准备,评估为零
940	M25P20-VM6TTPB		台	4		4.43	17.70	4			-100.00	全部计提减值准备,评估为零
	小计			4,267.97			1,049,059.28	4,267.97			-100.00	

被评估单位填表人：施小华

填表日期：2020年02月01日

评估人员：谭振翔

存货—产成品（库存商品、开发产品、农产品、农产品）评估明细表

表3-9-5

共 104 页第 48 页
金额单位：人民币元

评估基准日：2019年12月31日

被评估单位：北京百卓网络技术有限公司

序号	名称	规格型号	计量单位	账面价值			实际数量	评估价值			增值率%	备注
				数量	外币单价	人民币单价		金额	外币单价	人民币单价		
941	N25Q128A11ESE40F		台	99.99		3.54	353.98			99.99	-100.00	全部计提减值准备,评估为零
942	W25Q256VVF1G		台	9,193.54		8.85	81,362.83			9,193.54	-100.00	全部计提减值准备,评估为零
943	K9F1G08U0E-SC80		台	332.19		7.96	2,644.25			332.19	-100.00	全部计提减值准备,评估为零
944	S29GL512P11TF1010		台	160.99		44.25	7,123.89			160.99	-100.00	全部计提减值准备,评估为零
945	M25P16-VMF6P		台	2,114.28		4.42	9,345.13			2,114.28	-100.00	全部计提减值准备,评估为零
946	S25FL128R0XWF		台	126.05		11.50	1,449.56			126.05	-100.00	全部计提减值准备,评估为零
947	MAX3485ESA		台	1		7.08	7.08			1	-100.00	全部计提减值准备,评估为零
948	DS125BR20NJYT		台	108.99		58.41	6,366.37			108.99	-100.00	全部计提减值准备,评估为零
949	88E1543-A1-LKJ2C000		台	135.99		44.25	6,017.70			135.99	-100.00	全部计提减值准备,评估为零
950	88E1545-A0-LKJ2C000		台	41		31.86	1,306.19			41	-100.00	全部计提减值准备,评估为零
951	P17C9X20505GP NDF		台	258.01		66.37	17,123.89			258.01	-100.00	全部计提减值准备,评估为零
952	88E3015-A2-NNP1C000		台	20.01		15.04	300.88			20.01	-100.00	全部计提减值准备,评估为零
953	W83627UHG		台	526.97		23.01	12,125.66			526.97	-100.00	全部计提减值准备,评估为零
954	QT2025PRKDB		台	27		231.86	6,260.18			27	-100.00	全部计提减值准备,评估为零
955	JM20330		台	145.99		72.57	10,594.69			145.99	-100.00	全部计提减值准备,评估为零
956	88E1111-B2-KCJ1C000		台	175.99		35.40	6,230.09			175.99	-100.00	全部计提减值准备,评估为零
957	88E1240-A1-TAH-C000		台	204		71.68	14,623.01			204	-100.00	全部计提减值准备,评估为零
958	USB3317C-CP-TR		台	2,769.1		6.19	17,140.71			2,769.1	-100.00	全部计提减值准备,评估为零
959	88SE9125CO-MAA2C000		台	309.01		61.06	18,868.14			309.01	-100.00	全部计提减值准备,评估为零
960	5SGXMA7N2F40C3N		台	17		6,265.49	106,513.27			17	-100.00	全部计提减值准备,评估为零
小计				16,767.10			325,757.50			16,767.10	-100.00	

被评估单位填表人：施小华

填表日期：2020年02月01日

评估人员：谭振翔

存货—产成品（库存商品、开发产品、农产品）评估明细表

评估基准日：2019年12月31日

表3-9-5

共 104 页第 49 页
金额单位：人民币元

被评估单位：北京百卓网络技术有限公司

序号	名称	规格型号	计量单位	数量		账面价值		实际数量	评估价值		增值率%	备注
				数量	外币单价	人民币单价	金额		外币单价	人民币单价		
961	5SGXMA52F40C3N		台	1		4,141.59	4,141.59	1			-100.00	全部计提减值准备,评估为零
962	LF3-150EA-8FN1156C		台	296.01		62.83	18,598.23	296.01			-100.00	全部计提减值准备,评估为零
963	EPM570F256C5N		台	64.01		36.28	2,322.12	64.01			-100.00	全部计提减值准备,评估为零
964	98HX4130C0-BSU2C000		台	226		2,828.32	639,200.00	226			-100.00	全部计提减值准备,评估为零
965	SSE032GTWC7-ASB-2Y		台	89		189.38	16,854.87	89			-100.00	全部计提减值准备,评估为零
966	NCCFC50-001G		台	426.98		69.03	29,474.34	426.98			-100.00	全部计提减值准备,评估为零
967	C750		台	185.03		23.89	4,420.35	185.03			-100.00	全部计提减值准备,评估为零
968	KDM-SA.72-XXXGSJ-2G		台	99		138.94	13,754.87	99			-100.00	全部计提减值准备,评估为零
969	AP-CF004GLZES-NR		台	126.01		107.96	13,603.54	126.01			-100.00	全部计提减值准备,评估为零
970	6500H34000-3_000-06_020_012006_bip		台	2,000		669.91	1,339,823.01	2,000			-100.00	全部计提减值准备,评估为零
971	BYZ0R0.S5500-28.V3_BinTo		台	2,000		669.91	1,339,823.01	2,000			-100.00	全部计提减值准备,评估为零
972	GX36_FW_20150924_bin		台	2,000		669.91	1,339,823.01	2,000			-100.00	全部计提减值准备,评估为零
973	S8E9125C0_FW_20150924_bin		台	2,000		669.91	1,339,823.01	2,000			-100.00	全部计提减值准备,评估为零
974	W62583V_FW_V1_20150924bin		台	2,000		669.91	1,339,823.01	2,000			-100.00	全部计提减值准备,评估为零
975	6500H34000-3_000-06_020_012006_bip		台	2,000		669.91	1,339,823.01	2,000			-100.00	全部计提减值准备,评估为零
976	6500H34000-3_000-06_020_012006_bip		台	2,000		669.91	1,339,823.01	2,000			-100.00	全部计提减值准备,评估为零
977	B3000_B1B_V10		台	2,000		669.91	1,339,823.01	2,000			-100.00	全部计提减值准备,评估为零
978	B3000_W6T3_182580_Firmware_V1		台	2,000		669.91	1,339,823.01	2,000			-100.00	全部计提减值准备,评估为零
979	TLGX_V03		台	2,000		669.91	1,339,823.01	2,000			-100.00	全部计提减值准备,评估为零
980	TLGX_V01		台	2,000		669.91	1,339,823.01	2,000			-100.00	全部计提减值准备,评估为零
	小计			23,513.04			15,480,423.02	23,513.04			-100.00	

被评估单位填表人：施小华

填表日期：2020年02月01日

评估人员：谭振翔

存货—产成品（库存商品、开发产品、农产品、农产品）评估明细表

评估基准日：2019年12月31日

表3-9-5

共 104 页第 50 页

金额单位：人民币元

被评估单位：北京百卓网络技术有限公司

序号	名称	规格型号	计量单位	账面价值			实际数量	评估价值			增值率%	备注	
				数量	外币单价	人民币单价		金额	外币单价	人民币单价			金额
981	T7600_48X6C_V1		台	4		9,275.22	37,100.88	4			-37,100.88	-100.00	全部计提减值准备,评估为零
982	BV10ATB		台	3		1,155.75	3,467.26	3			-3,467.26	-100.00	全部计提减值准备,评估为零
983	BV10SW_V1		台	2		2,260.18	4,520.35	2			-4,520.35	-100.00	全部计提减值准备,评估为零
984	ATCA_NP_V2		台	10		2,654.87	26,548.67	10			-26,548.67	-100.00	全部计提减值准备,评估为零
985	R3000-T72_PWR_V3		台	2		99.12	198.23	2			-198.23	-100.00	全部计提减值准备,评估为零
986	R3000-T72_PWR_V1		台	24		17.70	424.78	24			-424.78	-100.00	全部计提减值准备,评估为零
987	R3000-T72_HBP_V1		台	6		289.38	1,736.28	6			-1,736.28	-100.00	全部计提减值准备,评估为零
988	R3000-T72_2XG_V1		台	23		79.65	1,831.86	23			-1,831.86	-100.00	全部计提减值准备,评估为零
989	ATCA_LED_V1		台	185.99		14.16	2,633.63	185.99			-2,633.63	-100.00	全部计提减值准备,评估为零
990	BYZORO_T8000_HBR_V1		台	9		239.82	2,158.41	9			-2,158.41	-100.00	全部计提减值准备,评估为零
991	T8000_PWR_V2		台	20		32.74	654.87	20			-654.87	-100.00	全部计提减值准备,评估为零
992	T6100_PWR_V1		台	70.02		18.58	1,300.88	70.02			-1,300.88	-100.00	全部计提减值准备,评估为零
993	P2I-Management_V2		台	140.99		5.31	748.67	140.99			-748.67	-100.00	全部计提减值准备,评估为零
994	6500_CONFIG.TXT		台	189		669.91	126,613.27	189			-126,613.27	-100.00	全部计提减值准备,评估为零
995	DS125DF410SQ/NOPB		台	908		110.62	100,442.48	908			-100,442.48	-100.00	全部计提减值准备,评估为零
996	DS80E100SD		台	1,202.94		12.39	14,904.42	1,202.94			-14,904.42	-100.00	全部计提减值准备,评估为零
997	CM2009-02QS		台	9.99		4.43	44.25	9.99			-44.25	-100.00	全部计提减值准备,评估为零
998	LC9110-S0		台	65.36		0.88	57.52	65.36			-57.52	-100.00	全部计提减值准备,评估为零
999	LMV324 PWR		台	8,045.06		0.88	7,079.65	8,045.06			-7,079.65	-100.00	全部计提减值准备,评估为零
1000	S15335D-B05187-GM		台	45		37.17	1,672.57	45			-1,672.57	-100.00	全部计提减值准备,评估为零
	小计			10,965.35			334,138.93	10,965.35			-334,138.93	-100.00	

被评估单位填表人：施小华

填表日期：2020年02月01日

评估人员：谭振翔

存货一产成品（库存商品、开发产品、农产品、农产品）评估明细表

评估基准日：2019年12月31日

表3-9-5

共104页第51页

金额单位：人民币元

被评估单位：北京百卓网络技术有限公司

序号	名称	规格型号	计量单位	账面价值			实际数量	评估价值			增值率%	备注
				数量	外币单价	人民币单价		金额	外币单价	人民币单价		
1001	CDCLVP1208RHDT		台	3,014.85		24.78	3,014.85				-74,707.96	全部计提减值准备,评估为零
1002	LMK00334RTVR		台	2,970.72		7.96	2,970.72				-23,646.90	全部计提减值准备,评估为零
1003	P16C49X0210-AZH1EX		台	2,468.88		8.85	2,468.88				-21,849.56	全部计提减值准备,评估为零
1004	CDCLVC1310RHR		台	357.98		8.85	3,168.14				-3,168.14	全部计提减值准备,评估为零
1005	PL602-15TC-R		台	2,459.88		15.93	39,185.84				-39,185.84	全部计提减值准备,评估为零
1006	PL602-22TC-R		台	2,874.86		15.93	45,796.46				-45,796.46	全部计提减值准备,评估为零
1007	SY89871UMG		台	940.95		28.32	26,647.79				-26,647.79	全部计提减值准备,评估为零
1008	SY89311UMCTR		台	461.11		16.81	7,751.33				-7,751.33	全部计提减值准备,评估为零
1009	83026AMH1F		台	65.01		29.20	1,898.23				-1,898.23	全部计提减值准备,评估为零
1010	AD9559RCPZ		台	18		169.03	3,042.48				-3,042.48	全部计提减值准备,评估为零
1011	P16C48535-01HJ1EX		台	5,499.18		7.96	43,773.45				-43,773.45	全部计提减值准备,评估为零
1012	5V49EE902NIG1		台	270.02		39.82	10,752.21				-10,752.21	全部计提减值准备,评估为零
1013	ICS557G-061JF		台	300.98		21.24	6,392.92				-6,392.92	全部计提减值准备,评估为零
1014	P16CV855-02L		台	795.11		25.66	20,402.65				-20,402.65	全部计提减值准备,评估为零
1015	CY2305SC-1		台	290.99		3.54	1,030.09				-1,030.09	全部计提减值准备,评估为零
1016	P16C22409LE		台	353.38		4.42	1,561.95				-1,561.95	全部计提减值准备,评估为零
1017	PTV12010WAH		台	165.01		53.98	8,907.08				-8,907.08	全部计提减值准备,评估为零
1018	PTH08T250WAD		台	94		161.95	15,223.01				-15,223.01	全部计提减值准备,评估为零
1019	PTH08T210WAZ		台	142		121.24	17,215.93				-17,215.93	全部计提减值准备,评估为零
1020	MQ7260AS1P2999SXPG		台	30		53.10	1,592.92				-1,592.92	全部计提减值准备,评估为零
	小计			23,572.91			374,546.90				-374,546.90	

被评估单位填表人：施小华

填表日期：2020年02月01日

评估人员：谭振翔

存货一产成品（库存商品、开发产品、农产品、农产品）评估明细表

评估基准日：2019年12月31日

表3-9-5

共 104 页第 52 页

金额单位：人民币元

被评估单位：北京卓卓网络技术有限公司

序号	名称	规格型号	计量单位	账面价值			实际数量	评估价值			增值率%	备注
				数量	外币单价	人民币单价		金额	外币单价	人民币单价		
1021	MQ7230SMT29999G		台	164.01		45.13	164.01	7,401.77			-7,401.77	全部计提减值准备,评估为0
1022	PTV12010LAH		台	1,366.93		49.56	1,366.93	67,745.13			-67,745.13	全部计提减值准备,评估为0
1023	PSF-200-12		台	25		129.20	25	3,230.09			-3,230.09	全部计提减值准备,评估为0
1024	KHD-09029C		台	1,010.95		44.25	1,010.95	44,734.51			-44,734.51	全部计提减值准备,评估为0
1025	MCZ-H155V1		台	442.98		42.48	442.98	18,817.70			-18,817.70	全部计提减值准备,评估为0
1026	KHD-09038C-6R (输出引线100CM)		台	107.99		33.63	107.99	3,631.86			-3,631.86	全部计提减值准备,评估为0
1027	TS-038-H7MM		台	10,553.67		0.12	10,553.67	1,266.44			-1,266.44	全部计提减值准备,评估为0
1028	52808-0670		台	1,019.72		0.88	1,019.72	897.35			-897.35	全部计提减值准备,评估为0
1029	1410964-1		台	6		280.53	6	1,683.19			-1,683.19	全部计提减值准备,评估为0
1030	T7600_40X8C.830.01		台	49		38.94	49	1,907.96			-1,907.96	全部计提减值准备,评估为0
1031	T8000.830.01		台	5		38.05	5	190.27			-190.27	全部计提减值准备,评估为0
1032	/		台	30		1.77	30	53.10			-53.10	全部计提减值准备,评估为0
1033	23010022规格书		台	1,190.94		3.54	1,190.94	4,215.93			-4,215.93	全部计提减值准备,评估为0
1034	23010021规格书		台	6,335.62		2.65	6,335.62	16,789.38			-16,789.38	全部计提减值准备,评估为0
1035	23010020规格书		台	637.45		0.29	637.45	184.86			-184.86	全部计提减值准备,评估为0
1036	ML621-T71		台	1,127.22		4.42	1,127.22	4,982.30			-4,982.30	全部计提减值准备,评估为0
1037	YM-2601DC		台	8		1,726.55	8	13,812.39			-13,812.39	全部计提减值准备,评估为0
1038	PHD3000S12-CE		台	26		2,630.97	26	68,405.31			-68,405.31	全部计提减值准备,评估为0
1039	TPS2500-12D		台	123		2,346.02	123	288,560.18			-288,560.18	全部计提减值准备,评估为0
1040	KHD-09028C		台	52		44.25	52	2,300.88			-2,300.88	全部计提减值准备,评估为0
	小计			24,281.48			24,281.48	550,810.60			-550,810.60	

被评估单位填表人：施小华
填表日期：2020年02月01日

评估人员：谭振翔

存货—产成品（库存商品、开发产品、农产品）评估明细表

评估基准日：2019年12月31日

表3-9-5

共104页第53页

金额单位：人民币元

被评估单位：北京卓尔网络技术有限公司

序号	名称	规格型号	计量单位	账面价值			实际数量	评估价值			增值率%	备注
				数量	外币单价	人民币单价		金额	外币单价	人民币单价		
1041	MQ7260P120		台	11		62.83	691.15	11			-691.15	全部计提减值准备,评估为零
1042	PTH08T250WAZ		台	101		207.96	21,004.42	101			-21,004.42	全部计提减值准备,评估为零
1043	SPL50A0002T1		台	15		108.85	1,632.74	15			-1,632.74	全部计提减值准备,评估为零
1044	KHD-10014		台	1		122.12	122.12	1			-122.12	全部计提减值准备,评估为零
1045	QRYW033A0B641-HZ		台	27		381.42	10,298.23	27			-10,298.23	全部计提减值准备,评估为零
1046	P1M400K6Z		台	27		357.52	9,653.10	27			-9,653.10	全部计提减值准备,评估为零
1047	KHD-10013		台	1,075.03		122.12	131,283.19	1,075.03			-131,283.19	全部计提减值准备,评估为零
1048	MQ7863T-N		台	183.99		46.02	8,467.26	183.99			-8,467.26	全部计提减值准备,评估为零
1049	SPK30A0001PT		台	24		64.60	1,550.44	24			-1,550.44	全部计提减值准备,评估为零
1050	MQ7280S1P129999SXP		台	3		64.60	193.81	3			-193.81	全部计提减值准备,评估为零
1051	MQ7296L1T12		台	38		203.54	7,734.51	38			-7,734.51	全部计提减值准备,评估为零
1052	GTR1SP1-LS-N		台	389.01		75.22	29,261.06	389.01			-29,261.06	全部计提减值准备,评估为零
1053	QSFP+ 40GE 10KM RT -14DB		台	216		2,167.26	468,127.43	216			-468,127.43	全部计提减值准备,评估为零
1054	54TRAAV2CPL		台	2		36,777.88	73,555.75	2			-73,555.75	全部计提减值准备,评估为零
1055	54RXXAAVXGPI		台	2		23,908.85	47,817.70	2			-47,817.70	全部计提减值准备,评估为零
1056	OTETGCLJTNF-156.250000		台	917.09		32.74	30,025.66	917.09			-30,025.66	全部计提减值准备,评估为零
1057	OCETGJLANF-24.000000		台	490.37		6.19	3,035.40	490.37			-3,035.40	全部计提减值准备,评估为零
1058	OCETGJLJTNF-100.000000		台	4,845.8		7.96	38,572.57	4,845.8			-38,572.57	全部计提减值准备,评估为零
1059	OCETGJLJTNF-156.250000		台	5,010.75		8.85	44,345.13	5,010.75			-44,345.13	全部计提减值准备,评估为零
1060	OCETGJLJTNF-125.000000		台	3,746.81		7.08	26,527.43	3,746.81			-26,527.43	全部计提减值准备,评估为零
	小计			17,125.85			953,899.10	17,125.85			-953,899.10	

被评估单位填表人：施小华

填表日期：2020年02月01日

评估人员：谭振翔

存货—产成品（库存商品、开发产品、农产品、农产品）评估明细表

评估基准日：2019年12月31日

表3-9-5

共104页第54页

金额单位：人民币元

被评估单位：北京百卓网络技术有限公司

序号	名称	规格型号	计量单位	账面价值			实际数量	评估价值		增值率%	备注
				数量	外币单价	人民币单价		金额	外币单价		
1061	Ts1721A1-16G1LV		台	4		1,422.13	4		5,688.50	-100.00	全部计提减值准备, 评估为零
1062	WG12101S S LJXX		台	691.97		40.71	691.97		28,169.91	-100.00	全部计提减值准备, 评估为零
1063	88X2242-10-18KP2C000		台	88		142.48	88		12,538.05	-100.00	全部计提减值准备, 评估为零
1064	USB2514		台	20.01		13.27	20.01		265.49	-100.00	全部计提减值准备, 评估为零
1065	FT4232HL		台	12		42.48	12		509.73	-100.00	全部计提减值准备, 评估为零
1066	88X2242-10-18KP2C000		台	120		142.48	120		17,097.35	-100.00	全部计提减值准备, 评估为零
1067	WG82583V S LGVD		台	1,239.94		28.32	1,239.94		35,115.04	-100.00	全部计提减值准备, 评估为零
1068	I410142-1		台	7		243.36	7		1,703.54	-100.00	全部计提减值准备, 评估为零
1069	I410975-3		台	11		812.39	11		8,936.28	-100.00	全部计提减值准备, 评估为零
1070	I410968-3		台	11		964.60	11		10,610.62	-100.00	全部计提减值准备, 评估为零
1071	I410186-1		台	6		113.28	6		679.65	-100.00	全部计提减值准备, 评估为零
1072	I410187-3		台	85		807.96	85		68,676.99	-100.00	全部计提减值准备, 评估为零
1073	I410189-3		台	24		566.37	24		13,592.92	-100.00	全部计提减值准备, 评估为零
1074	6469048-1		台	779.96		69.03	779.96		53,840.71	-100.00	全部计提减值准备, 评估为零
1075	78315-0001		台	706.96		17.70	706.96		12,513.27	-100.00	全部计提减值准备, 评估为零
1076	2132404-1		台	117		728.32	117		85,213.27	-100.00	全部计提减值准备, 评估为零
1077	84500-002LF		台	450.98		46.02	450.98		20,753.98	-100.00	全部计提减值准备, 评估为零
1078	091QBNH14CF		台	2,501.87		33.63	2,501.87		84,138.05	-100.00	全部计提减值准备, 评估为零
1079	0701A0HE92E		台	660.97		5.31	660.97		3,509.73	-100.00	全部计提减值准备, 评估为零
1080	0701A0HE52E		台	706.96		5.31	706.96		3,753.98	-100.00	全部计提减值准备, 评估为零
	小计			8,244.62			8,244.62		467,307.06	-100.00	

被评估单位填表人：施小华

填表日期：2020年02月01日

评估人员：谭振翔

存货—产成品（库存商品、开发产品、农产品、农产品）评估明细表

评估基准日：2019年12月31日

表3-9-5

共 104 页第 55 页

金额单位：人民币元

被评估单位：北京百卓网络技术有限公司

序号	名称	规格型号	计量单位	账面价值			实际数量	评估价值			增值率%	备注
				数量	外币单价	人民币单价		金额	外币单价	人民币单价		
1081	0706A0BE92E		台	593.97		5.31	3,153.98			593.97	-100.00	全部计提减值准备,评估为0
1082	0706A0BE52E		台	892.96		4.42	3,946.90			892.96	-100.00	全部计提减值准备,评估为0
1083	0705A0BE52E		台	195.21		4.42	862.83			195.21	-100.00	全部计提减值准备,评估为0
1084	0705A0BE92E		台	40		5.31	212.39			40	-100.00	全部计提减值准备,评估为0
1085	QSF7+-40G-LR-H02		台	1		1,647.79	1,647.79			1	-100.00	全部计提减值准备,评估为0
1086	OKSF78A-55-40		台	33		937.17	30,926.55			33	-100.00	全部计提减值准备,评估为0
1087	GTR2SP1E		台	12		977.88	11,734.51			12	-100.00	全部计提减值准备,评估为0
1088	GTR2SP2E		台	10		423.89	4,238.94			10	-100.00	全部计提减值准备,评估为0
1089	RT-F40113-C00		台	222		1,611.50	357,753.98			222	-100.00	全部计提减值准备,评估为0
1090	MS-S1451-020		台	1		2,885.84	2,885.84			1	-100.00	全部计提减值准备,评估为0
1091	MS-S165J-01S		台	2		191.15	382.30			2	-100.00	全部计提减值准备,评估为0
1092	MS-S165D-01S		台	10		191.15	1,911.50			10	-100.00	全部计提减值准备,评估为0
1093	X10DRL-C		台	2		3,330.09	6,660.18			2	-100.00	全部计提减值准备,评估为0
1094	X10SRA		台	1		1,561.95	1,561.95			1	-100.00	全部计提减值准备,评估为0
1095	X10DKi-LN4+		台	12		3,031.86	36,382.30			12	-100.00	全部计提减值准备,评估为0
1096	X11SSL-F		台	116		885.84	102,757.52			116	-100.00	全部计提减值准备,评估为0
1097	X10DKi		台	61		1,958.41	119,462.83			61	-100.00	全部计提减值准备,评估为0
1098	E5-2603V4		台	6		1,930.97	11,585.84			6	-100.00	全部计提减值准备,评估为0
1099	E5-2678v3		台	6		234.51	1,407.08			6	-100.00	全部计提减值准备,评估为0
1100	Pentium G850		台	5		429.20	2,146.02			5	-100.00	全部计提减值准备,评估为0
	小计			2,222.14			701,621.23			2,222.14	-100.00	

被评估单位填表人：施小华

填表日期：2020年02月01日

评估人员：谭振翔

存货一产成品（库存商品、开发产品、农产品、农产品）评估明细表

评估基准日：2019年12月31日

表3-9-5

共104页第56页

金额单位：人民币元

被评估单位：北京百卓网络技术有限公司

序号	名称	规格型号	计量单位	账面价值			实际数量	评估价值			增值率%	备注
				数量	外币单价	人民币单价		金额	外币单价	人民币单价		
1101	Core E7500		台	2		143.37	286.73				-100.00	全部计提减值准备,评估为零
1102	E5-2630 V2		台	8		2,920.35	23,362.83				-100.00	全部计提减值准备,评估为零
1103	E3-1230v5		台	37		1,609.73	59,560.18				-100.00	全部计提减值准备,评估为零
1104	E5-2683V3		台	21		3,030.09	63,631.86				-100.00	全部计提减值准备,评估为零
1105	E5-2640V3		台	9		5,664.60	50,981.42				-100.00	全部计提减值准备,评估为零
1106	I3-4170		台	1		671.68	671.68				-100.00	全部计提减值准备,评估为零
1107	E3-1276v3		台	2		3,295.58	6,591.15				-100.00	全部计提减值准备,评估为零
1108	T8000. 819. 01		台	43		51.33	2,207.08				-100.00	全部计提减值准备,评估为零
1109	B3000AD. 819. 03		台	117.01		30.97	3,623.89				-100.00	全部计提减值准备,评估为零
1110	B3000AD. 819. 02		台	107.01		30.97	3,314.16				-100.00	全部计提减值准备,评估为零
1111	MS-1621-02S		台	1		875.22	875.22				-100.00	全部计提减值准备,评估为零
1112	MS-1621-01S		台	2		875.22	1,750.44				-100.00	全部计提减值准备,评估为零
1113	MS-1621-030		台	63		952.21	59,989.38				-100.00	全部计提减值准备,评估为零
1114	MS-S0361-02S		台	1		720.35	720.35				-100.00	全部计提减值准备,评估为零
1115	MS-S0361-030		台	44		720.35	31,695.58				-100.00	全部计提减值准备,评估为零
1116	MS-S0571-020		台	12		734.51	8,814.16				-100.00	全部计提减值准备,评估为零
1117	MS-S0571-02S		台	5		734.51	3,672.57				-100.00	全部计提减值准备,评估为零
1118	MS-S0571-01S		台	5		734.51	3,672.57				-100.00	全部计提减值准备,评估为零
1119	MS-S0571-030		台	12		734.51	8,814.16				-100.00	全部计提减值准备,评估为零
1120	MS-9609-220		台	15		629.20	9,438.05				-100.00	全部计提减值准备,评估为零
	小计			507.02			343,673.46				-100.00	

被评估单位填表人：施小华

填表日期：2020年02月01日

评估人员：谭振翔

存货一产成品（库存商品、开发产品、农产品）评估明细表

评估基准日： 2019年 12月 31日

表3-9-5

共 104 页第 57 页
金额单位：人民币元

被评估单位：北京百卓网络技术有限公司

序号	名称	规格型号	计量单位	数量		外币单价		人民币单价		金额		实际数量	评估价值		增值率%	备注
				数量	外币单价	人民币单价	金额	外币单价	人民币单价	金额						
1121	MS-9609-200		台	125		629.20		78,650.44				125			-100.00	全部计提减值准备, 评估为零
1122	MS-9609-150		台	3		629.20		1,887.61				3			-100.00	全部计提减值准备, 评估为零
1123	MS-9609-100		台	9		629.20		5,662.83				9			-100.00	全部计提减值准备, 评估为零
1124	MS-9609-15S		台	2		629.21		1,258.41				2			-100.00	全部计提减值准备, 评估为零
1125	MS-9609-14S		台	89		629.20		55,999.12				89			-100.00	全部计提减值准备, 评估为零
1126	MS-9609-04S		台	1		629.20		629.20				1			-100.00	全部计提减值准备, 评估为零
1127	MS-S0391-030		台	1		1,048.67		1,048.67				1			-100.00	全部计提减值准备, 评估为零
1128	MS-S0961-02S		台	1		1,206.19		1,206.19				1			-100.00	全部计提减值准备, 评估为零
1129	MS-S0961-020		台	2		1,206.20		2,412.39				2			-100.00	全部计提减值准备, 评估为零
1130	MS-S0961-010		台	7		140.71		984.96				7			-100.00	全部计提减值准备, 评估为零
1131	MS-S0381-010		台	51		2,566.37		130,884.96				51			-100.00	全部计提减值准备, 评估为零
1132	MS-S0381-020		台	2		2,732.75		5,465.49				2			-100.00	全部计提减值准备, 评估为零
1133	MS-S1371-03S		台	2		756.64		1,513.27				2			-100.00	全部计提减值准备, 评估为零
1134	S6800-20Q-8C.821.04		台	32		10.62		339.82				32			-100.00	全部计提减值准备, 评估为零
1135	S6248.821.01.V2		台	189.2		4.42		836.28				189.2			-100.00	全部计提减值准备, 评估为零
1136	S6248.821.01		台	177.32		2.65		469.91				177.32			-100.00	全部计提减值准备, 评估为零
1137	R3210.821.02		台	46		10.62		488.50				46			-100.00	全部计提减值准备, 评估为零
1138	R3210.821.01		台	46		10.62		488.50				46			-100.00	全部计提减值准备, 评估为零
1139	YKS6216XG.821.01		台	560.97		7.08		3,971.68				560.97			-100.00	全部计提减值准备, 评估为零
1140	HK56216XG.821.01		台	114.99		7.08		814.16				114.99			-100.00	全部计提减值准备, 评估为零
	小计			1,461.48				295,012.39				1,461.48			-100.00	

被评估单位填表人： 施小华
填表日期： 2020年 02月 01日

评估人员： 谭振翔

存货一产成品（库存商品、开发产品、农产品、农产品）评估明细表

评估基准日：2019年12月31日

表3-9-5

共104页第58页

金额单位：人民币元

被评估单位：北京百卓网络技术有限公司

序号	名称	规格型号	计量单位	账面价值			实际数量	评估价值			增值率%	备注
				数量	外币单价	人民币单价		金额	外币单价	人民币单价		
1141	SWS216XG.821.01		台	113.99		7.08	807.08	113.99			-100.00	全部计提减值准备,评估为零
1142	SWS5500-28.821.01		台	16		7.08	113.27	16			-100.00	全部计提减值准备,评估为零
1143	T8000-#2L-8.821.01		台	76		7.08	538.05	76			-100.00	全部计提减值准备,评估为零
1144	KZX.821.01		台	190.99		5.31	1,014.16	190.99			-100.00	全部计提减值准备,评估为零
1145	HXS5500-52.821.01		台	1		7.08	7.08	1			-100.00	全部计提减值准备,评估为零
1146	S5500-52.821.01		台	58		7.08	410.62	58			-100.00	全部计提减值准备,评估为零
1147	B3000BY.821.01		台	84		8.85	743.36	84			-100.00	全部计提减值准备,评估为零
1148	T6000.821.01		台	129.99		1.77	230.09	129.99			-100.00	全部计提减值准备,评估为零
1149	B205.821.03		台	156.09		7.96	1,242.48	156.09			-100.00	全部计提减值准备,评估为零
1150	B205.821.02		台	155.09		7.96	1,234.51	155.09			-100.00	全部计提减值准备,评估为零
1151	B205.821.01		台	150.09		7.96	1,194.69	150.09			-100.00	全部计提减值准备,评估为零
1152	PATROLFLOW-AM-2505.821.01		台	70.05		6.19	433.63	70.05			-100.00	全部计提减值准备,评估为零
1153	F8 EGUARD 200E.821.01		台	90.05		7.96	716.81	90.05			-100.00	全部计提减值准备,评估为零
1154	AD3000.829.02		台	142.08		7.96	1,130.97	142.08			-100.00	全部计提减值准备,评估为零
1155	T6100.819.02		台	47		51.33	2,412.39	47			-100.00	全部计提减值准备,评估为零
1156	T6100.819.01		台	47		51.33	2,412.39	47			-100.00	全部计提减值准备,评估为零
1157	B3000JD.819.01		台	8		9.74	77.88	8			-100.00	全部计提减值准备,评估为零
1158	B3180.810.01		台	36		5.31	191.15	36			-100.00	全部计提减值准备,评估为零
1159	B3000AD.804.10		台	70		12.39	867.26	70			-100.00	全部计提减值准备,评估为零
1160	P2E001.804.11		台	317.18		7.96	2,524.78	317.18			-100.00	全部计提减值准备,评估为零
	小计			1,958.60			18,302.65	1,958.60			-100.00	

被评估单位填表人：施小华
填表日期：2020年02月01日

评估人员：谭振翔

存货一产成品（库存商品、开发产品、农产品）评估明细表

评估基准日：2019年12月31日

表3-9-5

共 104 页第 59 页
金额单位：人民币元

被评估单位：北京百卓网络技术有限公司

序号	名称	规格型号	计量单位	账面价值			实际数量	评估价值		增值率%	备注
				数量	外币单价	人民币单价		金额	外币单价		
1161	B3000AD.804.06		台	41.01		20.35	834.51			-100.00	全部计提减值准备,评估为0
1162	B205.804.10		台	20		7.08	141.59			-100.00	全部计提减值准备,评估为0
1163	B205.804.11		台	234.99		10.62	2,495.58			-100.00	全部计提减值准备,评估为0
1164	B205.804.13		台	199.99		5.31	1,061.95			-100.00	全部计提减值准备,评估为0
1165	B205.604.06		台	214.99		12.39	2,663.72			-100.00	全部计提减值准备,评估为0
1166	S6500.819.01		台	32		7.08	226.55			-100.00	全部计提减值准备,评估为0
1167	B3000AD.819.01		台	372.98		5.31	1,980.53			-100.00	全部计提减值准备,评估为0
1168	B3100.819.01		台	4,355.98		2.65	11,543.36			-100.00	全部计提减值准备,评估为0
1169	B3100.819.01-01		台	78.14		2.65	207.08			-100.00	全部计提减值准备,评估为0
1170	B3100.819.01		台	7,681.08		2.65	20,354.87			-100.00	全部计提减值准备,评估为0
1171	B205.804.12		台	309.06		20.35	6,289.38			-100.00	全部计提减值准备,评估为0
1172	B003.804.03_2		台	19.98		4.43	88.50			-100.00	全部计提减值准备,评估为0
1173	B003.804.03_1		台	97.1		4.42	429.20			-100.00	全部计提减值准备,评估为0
1174	B003.804.03		台	320.35		4.42	1,415.93			-100.00	全部计提减值准备,评估为0
1175	T7600-48XS6CQ-N.821.01		台	98.18		2.65	260.18			-100.00	全部计提减值准备,评估为0
1176	S6248XG.821.01		台	100.05		9.73	973.45			-100.00	全部计提减值准备,评估为0
1177	HH.821.01		台	1,646.92		5.31	8,745.13			-100.00	全部计提减值准备,评估为0
1178	HDD INTERPOSER (A382)		台	3		156.64	469.91			-100.00	全部计提减值准备,评估为0
1179	音箱		台	4		297.35	1,189.38			-100.00	全部计提减值准备,评估为0
1180	四子星节点EPE		台	31		12.39	384.07			-100.00	全部计提减值准备,评估为0
	小计			15,860.80			61,754.87			-100.00	

被评估单位填表人：施小华

填表日期：2020年02月01日

评估人员：谭振翔

存货—产成品（库存商品、开发产品、农产品）评估明细表

评估基准日：2019年12月31日

表3-9-5

共104页第60页

金额单位：人民币元

被评估单位：北京百卓网络技术有限公司

序号	名称	规格型号	计量单位	账面价值			实际数量	评估价值		增减值	增值率%	备注
				数量	外币单价	人民币单价		金额	外币单价			
1181	EPE		台	9.99		4.43	44.25			-44.25	-100.00	全部计提减值准备,评估为零
1182	EPE		台	11		18.58	204.42			-204.42	-100.00	全部计提减值准备,评估为零
1183	EPE		台	11		100.88	1,109.73			-1,109.73	-100.00	全部计提减值准备,评估为零
1184	EPE		台	12		51.33	615.93			-615.93	-100.00	全部计提减值准备,评估为零
1185	线材		台	106.99		12.39	1,325.66			-1,325.66	-100.00	全部计提减值准备,评估为零
1186	线材		台	17		8.85	150.44			-150.44	-100.00	全部计提减值准备,评估为零
1187	线材		台	183.99		8.85	1,628.32			-1,628.32	-100.00	全部计提减值准备,评估为零
1188	线材		台	40.07		2.65	106.19			-106.19	-100.00	全部计提减值准备,评估为零
1189	线材		台	399.98		15.93	6,371.68			-6,371.68	-100.00	全部计提减值准备,评估为零
1190	SATA线材		台	1,498.39		0.88	1,318.58			-1,318.58	-100.00	全部计提减值准备,评估为零
1191	SATA线材		台	2,044.45		0.88	1,799.12			-1,799.12	-100.00	全部计提减值准备,评估为零
1192	外加模块		台	131		1,914.16	250,754.87			-250,754.87	-100.00	全部计提减值准备,评估为零
1193	硬盘转接支架		台	2		7.08	14.16			-14.16	-100.00	全部计提减值准备,评估为零
1194	机箱配件		台	109.99		1.77	194.69			-194.69	-100.00	全部计提减值准备,评估为零
1195	机箱配件		台	7		25.66	179.65			-179.65	-100.00	全部计提减值准备,评估为零
1196	机箱挡片		台	99.99		5.31	530.97			-530.97	-100.00	全部计提减值准备,评估为零
1197	机箱配件		台	100		100.89	10,088.50			-10,088.50	-100.00	全部计提减值准备,评估为零
1198	机箱配件		台	6		15.05	90.27			-90.27	-100.00	全部计提减值准备,评估为零
1199	机箱配件		台	1		25.66	25.66			-25.66	-100.00	全部计提减值准备,评估为零
1200	P2E-100G_V2		台	40		1,142.48	45,699.12			-45,699.12	-100.00	全部计提减值准备,评估为零
	小计			4,831.84			322,252.21			-322,252.21	-100.00	

被评估单位填表人：施小华
填表日期：2020年02月01日

评估人员：谭振翔

存货—产成品（库存商品、开发产品、农产品、农产品）评估明细表

评估基准日：2019年12月31日

表3-9-5

共104页第61页

金额单位：人民币元

被评估单位：北京百卓网络技术有限公司

序号	名称	规格型号	计量单位	账面价值			实际数量	评估价值			增值率%	备注
				数量	外币单价	人民币单价		金额	外币单价	人民币单价		
1201	BYZORO_FANSOCKET.V1		台	339.98		5.31	1,805.31			339.98	-100.00	全部计提减值准备,评估为0
1202	T6000_3150_BACK		台	22		41.59	915.04			22	-100.00	全部计提减值准备,评估为0
1203	DC_PWR.V1		台	84		15.93	1,338.05			84	-100.00	全部计提减值准备,评估为0
1204	BYZORO_B3160_SW.V1		台	229.99		49.56	11,398.23			229.99	-100.00	全部计提减值准备,评估为0
1205	RYZORO_W2L-16.V1		台	14		296.46	4,150.44			14	-100.00	全部计提减值准备,评估为0
1206	BYZORO_T6100_BACK.V1		台	20		37.17	743.36			20	-100.00	全部计提减值准备,评估为0
1207	T6100_BACK_V2		台	4		135.40	541.59			4	-100.00	全部计提减值准备,评估为0
1208	T6100_BACK_V3		台	50		24.78	1,238.94			50	-100.00	全部计提减值准备,评估为0
1209	RYZORO_T6100_BB.R.V1		台	55		253.98	13,969.03			55	-100.00	全部计提减值准备,评估为0
1210	BYZORO_S5500-28.V2		台	150		120.35	18,053.10			150	-100.00	全部计提减值准备,评估为0
1211	T6100_FAN_V1		台	71		14.16	1,005.31			71	-100.00	全部计提减值准备,评估为0
1212	LWT2308YS498000		台	1		3,000.88	3,000.88			1	-100.00	全部计提减值准备,评估为0
1213	6028TR-HTFR		台	30		26,506.19	795,185.84			30	-100.00	全部计提减值准备,评估为0
1214	平台(富士康IU)		台	151		1,048.67	158,349.56			151	-100.00	全部计提减值准备,评估为0
1215	平台(富士康2U)		台	71		1,257.52	89,284.07			71	-100.00	全部计提减值准备,评估为0
1216	SYS-6029TP-HTR		台	1		24,046.02	24,046.02			1	-100.00	全部计提减值准备,评估为0
1217	SV201-D12REH-BF-R1B		台	1		6,694.69	6,694.69			1	-100.00	全部计提减值准备,评估为0
1218	平台		台	21		20,600.00	432,600.00			21	-100.00	全部计提减值准备,评估为0
1219	平台		台	237		1,066.37	252,730.09			237	-100.00	全部计提减值准备,评估为0
1220	平台		台	8		345.13	2,761.06			8	-100.00	全部计提减值准备,评估为0
	小计			1,560.97			1,819,810.61			1,560.97	-100.00	

被评估单位填表人：施小华

填表日期：2020年02月01日

评估人员：谭振翔

存货一产成品（库存商品、开发产品、农产品、农产品）评估明细表

评估基准日：2019年12月31日

表3-9-5

共 104 页第 62 页

金额单位：人民币元

被评估单位：北京百卓网络技术有限公司

序号	名称	规格型号	计量单位	数量			账面价值			实际数量	评估价值		增值率%	备注
				数量	外币单价	人民币单价	金额	人民币单价	金额		外币单价	人民币单价		
1221	机箱配件		台	183.99		10.62	1,953.98		183.99			-1,953.98	-100.00	全部计提减值准备,评估为零
1222	MCP-290-00059-0B		台	4		772.57	3,090.27		4			-3,090.27	-100.00	全部计提减值准备,评估为零
1223	电源		台	2		1,304.43	2,608.85		2			-2,608.85	-100.00	全部计提减值准备,评估为零
1224	电源模块		台	30		2,002.66	60,079.65		30			-60,079.65	-100.00	全部计提减值准备,评估为零
1225	R2D-DV0800-N		台	3		244.25	732.74		3			-732.74	-100.00	全部计提减值准备,评估为零
1226	SX201-01200J-00-810-01500(电源模块)		台	2		1,027.44	2,054.87		2			-2,054.87	-100.00	全部计提减值准备,评估为零
1227	磐石600S		台	1		328.32	328.32		1			-328.32	-100.00	全部计提减值准备,评估为零
1228	PMBusR1A-K10400		台	33		1,109.73	36,621.24		33			-36,621.24	-100.00	全部计提减值准备,评估为零
1229	U1A-D11200-DR3		台	10		150.44	1,504.42		10			-1,504.42	-100.00	全部计提减值准备,评估为零
1230	R2A-DV1200-N		台	15		1,535.40	23,030.97		15			-23,030.97	-100.00	全部计提减值准备,评估为零
1231	MS-S1011		台	6		1,271.68	7,630.09		6			-7,630.09	-100.00	全部计提减值准备,评估为零
1232	MS-S2121-01S		台	10		5,150.44	51,504.42		10			-51,504.42	-100.00	全部计提减值准备,评估为零
1233	MS-S1011B-010		台	3		699.12	2,097.35		3			-2,097.35	-100.00	全部计提减值准备,评估为零
1234	MS-S165C-01S		台	14		169.91	2,378.76		14			-2,378.76	-100.00	全部计提减值准备,评估为零
1235	MS-S1651-23S		台	6		457.52	2,745.13		6			-2,745.13	-100.00	全部计提减值准备,评估为零
1236	MS-S9661		台	1		445.13	445.13		1			-445.13	-100.00	全部计提减值准备,评估为零
1237	MS-S96E0-02S		台	1		362.83	362.83		1			-362.83	-100.00	全部计提减值准备,评估为零
1238	MS-S0881-A20		台	2		952.21	1,904.42		2			-1,904.42	-100.00	全部计提减值准备,评估为零
1239	MS-S1211-020		台	1		602.65	602.65		1			-602.65	-100.00	全部计提减值准备,评估为零
1240	MS-S1131-03S		台	1		679.65	679.65		1			-679.65	-100.00	全部计提减值准备,评估为零
	小计			328.99			202,355.74		328.99			-202,355.74	-100.00	

被评估单位填表人：施小华
填表日期：2020年02月01日

评估人员：谭振翔

存货—产成品（库存商品、开发产品、农产品、农产品）评估明细表

评估基准日：2019年12月31日

表3-9-5

共 104 页第 63 页
金额单位：人民币元

被评估单位：北京百卓网络技术有限公司

序号	名称	规格型号	计量单位	账面价值			实际数量	评估价值			增值率%	备注
				数量	外币单价	人民币单价		金额	外币单价	人民币单价		
1241	MS-S1131-02S		台	1		677.88	1				-677.88	全部计提减值准备,评估为0
1242	MS-S0031-030		台	1		671.68	1				-671.68	全部计提减值准备,评估为0
1243	机箱配件		台	24		42.48	24				-42.48	全部计提减值准备,评估为0
1244	机箱配件		台	79.99		141.59	79.99				-141.59	全部计提减值准备,评估为0
1245	机箱配件		台	120.99		214.16	120.99				-214.16	全部计提减值准备,评估为0
1246	机箱配件		台	166.99		295.58	166.99				-295.58	全部计提减值准备,评估为0
1247	机箱配件		台	45		79.65	45				-79.65	全部计提减值准备,评估为0
1248	机箱配件		台	31		164.60	31				-164.60	全部计提减值准备,评估为0
1249	机箱配件		台	100.99		536.28	100.99				-536.28	全部计提减值准备,评估为0
1250	机箱配件		台	78		414.16	78				-414.16	全部计提减值准备,评估为0
1251	机箱配件		台	148.99		791.15	148.99				-791.15	全部计提减值准备,评估为0
1252	机箱配件		台	4		35.40	4				-35.40	全部计提减值准备,评估为0
1253	机箱配件		台	110.99		589.38	110.99				-589.38	全部计提减值准备,评估为0
1254	机箱配件		台	7		24.78	7				-24.78	全部计提减值准备,评估为0
1255	机箱配件		台	5		0.75	5				-0.75	全部计提减值准备,评估为0
1256	机箱配件		台	19.92		4.78	19.92				-4.78	全部计提减值准备,评估为0
1257	机箱配件		台	3		45.13	3				-45.13	全部计提减值准备,评估为0
1258	机箱配件		台	7		105.31	7				-105.31	全部计提减值准备,评估为0
1259	机箱配件		台	22.01		330.97	22.01				-330.97	全部计提减值准备,评估为0
1260	机箱配件		台	9		135.40	9				-135.40	全部计提减值准备,评估为0
	小计			985.87		5,301.11	985.87				-5,301.11	

被评估单位填表人：施小华
填表日期：2020年02月01日

评估人员：谭振翔

存货一产成品（库存商品、开发产品、农产品、农产品）评估明细表

评估基准日：2019年12月31日

表3-9-5

共 104 页第 64 页

金额单位：人民币元

被评估单位：北京百卓网络技术有限公司

序号	名称	规格型号	计量单位	账面价值			实际数量	评估价值			增值率%	备注	
				数量	外币单价	人民币单价		金额	外币单价	人民币单价			金额
1261	机箱配件		台	69		7.08	488.50					全部计提减值准备,评估为0	
1262	机箱配件		台	117.03		15.04	1,760.18					全部计提减值准备,评估为0	
1263	机箱配件		台	173.99		14.16	2,463.72					全部计提减值准备,评估为0	
1264	机箱配件		台	34.01		11.50	391.15					全部计提减值准备,评估为0	
1265	机箱配件		台	39		12.39	483.19					全部计提减值准备,评估为0	
1266	/		台	193.99		10.62	2,060.18					全部计提减值准备,评估为0	
1267	/		台	203.99		10.62	2,166.37					全部计提减值准备,评估为0	
1268	/		台	120.99		10.62	1,284.96					全部计提减值准备,评估为0	
1269	/		台	124.99		10.62	1,327.43					全部计提减值准备,评估为0	
1270	23010018规格书		台	121.99		12.39	1,511.50					全部计提减值准备,评估为0	
1271	23010017规格书		台	401.98		5.31	2,134.51					全部计提减值准备,评估为0	
1272	规格书23010016		台	2,697.86		5.31	14,325.66					全部计提减值准备,评估为0	
1273	/		台	181.01		0.88	159.29					全部计提减值准备,评估为0	
1274	23010011规格书		台	448.98		30.09	13,509.73					全部计提减值准备,评估为0	
1275	/		台	176.32		2.65	467.26					全部计提减值准备,评估为0	
1276	23010009规格书		台	2,102.9		7.08	14,888.50					全部计提减值准备,评估为0	
1277	23010002图纸		台	226.27		0.88	199.12					全部计提减值准备,评估为0	
1278	2301001规格书		台	31		12.39	384.07					全部计提减值准备,评估为0	
1279	12x12xH10MM		台	5,015.08		0.88	4,413.27					全部计提减值准备,评估为0	
1280	MSK-22D18-H2MM		台	471.3		0.33	155.53					全部计提减值准备,评估为0	
	小计			12,951.68			64,574.12						

被评估单位填表人：施小华

填表日期：2020年02月01日

评估人员：谭振翔

存货—产成品（库存商品、开发产品、农产品）评估明细表

评估基准日：2019年12月31日

表3-9-5

共104页第65页

金额单位：人民币元

被评估单位：北京百卓网络技术有限公司

序号	名称	规格型号	计量单位	账面价值			实际数量	评估价值		增值率%	备注
				数量	外币单价	人民币单价		金额	外币单价		
1281	轻触开关		台	6,463.19		0.88	5,687.61			-100.00	全部计提减值准备,评估为零
1282	1-1469372-1		台	1,350.44		13.27	17,920.35			-100.00	全部计提减值准备,评估为零
1283	1-1469373-1		台	2,727.86		12.39	33,798.23			-100.00	全部计提减值准备,评估为零
1284	88E6176-A1-TFJ21000		台	3		32.74	98.23			-100.00	全部计提减值准备,评估为零
1285	CTC8096		台	5		11,646.90	58,234.51			-100.00	全部计提减值准备,评估为零
1286	USBKEY-16B-A001_KEY-2-D-LINK		台	387.98		12.39	4,807.08			-100.00	全部计提减值准备,评估为零
1287	ET99		台	920.35		11.50	10,584.07			-100.00	全部计提减值准备,评估为零
1288	电子光盘手册-凯翔-交换机-通用		台	497.98		1.77	881.42			-100.00	全部计提减值准备,评估为零
1289	电子光盘手册-凯智信业-电话二册应用		台	536.97		1.77	950.44			-100.00	全部计提减值准备,评估为零
1290	电子光盘手册-拓明科技-电话二册应用		台	741.36		2.65	1,964.60			-100.00	全部计提减值准备,评估为零
1291	设备装箱单-单电源-优肯-通用		台	741.9		0.20	148.38			-100.00	全部计提减值准备,评估为零
1292	设备装箱单-凯翔-通用		台	1,005.86		0.36	362.11			-100.00	全部计提减值准备,评估为零
1293	保修卡-任子行-通用		台	116.65		0.88	102.65			-100.00	全部计提减值准备,评估为零
1294	保修卡-优肯-通用		台	804.5		0.88	707.96			-100.00	全部计提减值准备,评估为零
1295	维修卡-中世-无000-交换机产品应用		台	3,619.27		0.88	3,184.96			-100.00	全部计提减值准备,评估为零
1296	保修卡-凯翔-通用		台	984.95		1.77	1,743.36			-100.00	全部计提减值准备,评估为零
1297	保修卡-凯智信业-通用		台	494.53		0.17	84.07			-100.00	全部计提减值准备,评估为零
1298	保修卡-D-LINK		台	1,592.92		0.24	382.30			-100.00	全部计提减值准备,评估为零
1299	合格证-任子行-通用		台	227.27		0.88	200.00			-100.00	全部计提减值准备,评估为零
1300	合格证-优肯-通用		台	719.27		0.11	79.12			-100.00	全部计提减值准备,评估为零
	小计			23,941.25			141,921.45			-100.00	

被评估单位填表人：施小华

填表日期：2020年02月01日

评估人员：谭振翔

存货—产成品（库存商品、开发产品、农产品、农产品）评估明细表

评估基准日：2019年12月31日

表3-9-5

共 104 页第 66 页

金额单位：人民币元

被评估单位：北京百卓网络技术有限公司

序号	名称	规格型号	计量单位	账面价值			实际数量	评估价值			增值率%	备注	
				数量	外币单价	人民币单价		金额	外币单价	人民币单价			金额
1301	合格证-鑫吴祥-通用		台	9,308.45		0.11	1,023.93			9,308.45	-1,023.93	全部计提减值准备,评估为0	
1302	合格证-凯翔-通用		台	1,005.86		0.36	362.11			1,005.86	-362.11	全部计提减值准备,评估为0	
1303	合格证-微智信业-通用		台	541		0.17	91.97			541	-91.97	全部计提减值准备,评估为0	
1304	规格资料-交换机和配置手册-锐百-通用		台	500.92		2.65	1,327.43			500.92	-1,327.43	全部计提减值准备,评估为0	
1305	规格资料-库存市面3G和4G通用-5-LINK		台	1,480.62		0.26	384.96			1,480.62	-384.96	全部计提减值准备,评估为0	
1306	23020015规格书		台	269.99		5.31	1,433.63			269.99	-1,433.63	全部计提减值准备,评估为0	
1307	/		台	201.99		5.31	1,072.57			201.99	-1,072.57	全部计提减值准备,评估为0	
1308	/		台	27		10.62	286.73			27	-286.73	全部计提减值准备,评估为0	
1309	98DX3136R0-R1H2C000		台	28		214.16	5,996.46			28	-5,996.46	全部计提减值准备,评估为0	
1310	88E1340-A0-BAW2C000		台	2,449.88		35.40	86,725.66			2,449.88	-86,725.66	全部计提减值准备,评估为0	
1311	88E1111-B2-CAA1C000		台	323.01		71.68	23,153.10			323.01	-23,153.10	全部计提减值准备,评估为0	
1312	88E6161-A2-LG02C000		台	679.97		44.25	30,088.50			679.97	-30,088.50	全部计提减值准备,评估为0	
1313	88E6061-A1-LAJ1C000		台	1,745.91		24.78	43,263.72			1,745.91	-43,263.72	全部计提减值准备,评估为0	
1314	AST2400A1-GP		台	3		269.91	809.73			3	-809.73	全部计提减值准备,评估为0	
1315	LS2H1000C-1		台	1		1,772.57	1,772.57			1	-1,772.57	全部计提减值准备,评估为0	
1316	88F6820-A0-BRT4C160		台	739.01		78.76	58,204.42			739.01	-58,204.42	全部计提减值准备,评估为0	
1317	PIC24FJ256GA110-1/PT		台	6		29.20	175.22			6	-175.22	全部计提减值准备,评估为0	
1318	TM4C129ANCZADT3		台	62		53.98	3,346.90			62	-3,346.90	全部计提减值准备,评估为0	
1319	MV78460-D0-BJR4C133		台	340		246.02	83,646.02			340	-83,646.02	全部计提减值准备,评估为0	
1320	88F6283-A1-BKD2C080		台	85		46.02	3,911.50			85	-3,911.50	全部计提减值准备,评估为0	
	小计			19,798.61			347,077.13			19,798.61	-347,077.13		

被评估单位填表人：施小华

填表日期：2020年02月01日

评估人员：谭振翔

存货—产成品（库存商品、开发产品、农产品、农产品）评估明细表

评估基准日： 2019年 12月 31日

表3-9-5

共 104 页第 67 页

金额单位：人民币元

被评估单位：北京百卓网络技术有限公司

序号	名称	规格型号	计量单位	账面价值			实际数量	评估价值			增值率%	备注
				数量	外币单价	人民币单价		金额	外币单价	人民币单价		
1321	TLR4-01680CG-12C-ASA		台	106		1,071.68	113,598.23				-113,598.23	全部计提减值准备,评估为劣
1322	88F6282-A0-BK12C160		台	2		71.68	143.36				-143.36	全部计提减值准备,评估为劣
1323	SDC733-008G-735		台	47		36.28	1,705.31				-1,705.31	全部计提减值准备,评估为劣
1324	1C43DR16640B-25DBL		台	532.97		17.70	9,433.63				-9,433.63	全部计提减值准备,评估为劣
1325	1S49H.18320-093EHL		台	111		802.65	89,094.69				-89,094.69	全部计提减值准备,评估为劣
1326	MT41K128M16JT-125IT:K		台	45		383.19	17,243.36				-17,243.36	全部计提减值准备,评估为劣
1327	P16LCA820ZDEX		台	2,568.24		34.51	88,630.09				-88,630.09	全部计提减值准备,评估为劣
1328	TFS53315RGFR		台	10,272.49		12.39	127,276.11				-127,276.11	全部计提减值准备,评估为劣
1329	TS21C HF		台	501.92		2.65	1,330.09				-1,330.09	全部计提减值准备,评估为劣
1330	GS5014LF		台	1,003.95		5.31	5,330.97				-5,330.97	全部计提减值准备,评估为劣
1331	DG72104		台	14,718.26		8.85	130,256.64				-130,256.64	全部计提减值准备,评估为劣
1332	QCA8337N-AL3C		台	4		1.77	7.08				-7.08	全部计提减值准备,评估为劣
1333	QCA-9886-0-100DRQFN-TR		台	4		1.77	7.08				-7.08	全部计提减值准备,评估为劣
1334	QCA9563-AL3A		台	4		1.77	7.08				-7.08	全部计提减值准备,评估为劣
1335	BCM53416A0KFSBG		台	16		700.00	11,200.00				-11,200.00	全部计提减值准备,评估为劣
1336	BCM8747BKFBG		台	80		642.48	51,398.23				-51,398.23	全部计提减值准备,评估为劣
1337	BCM84793A1KFSBG		台	20		2,142.48	42,849.56				-42,849.56	全部计提减值准备,评估为劣
1338	88E1690A0-BUK2C000		台	30		53.10	1,592.92				-1,592.92	全部计提减值准备,评估为劣
1339	98DX3257A0-BWG4C000		台	5		782.30	3,911.50				-3,911.50	全部计提减值准备,评估为劣
1340	98CX8129A1-BPL2C000		台	751		456.64	342,934.51				-342,934.51	全部计提减值准备,评估为劣
小 计				30,822.83			1,037,950.44				-1,037,950.44	

被评估单位填表人： 施小华

填表日期： 2020年 02月 01日

评估人员： 谭振翔

存货—产成品（库存商品、开发产品、农产品、农产品）评估明细表

评估基准日： 2019年 12月 31日

表3-9-5

共 104 页第 68 页
金额单位：人民币元

被评估单位：北京百卓网络技术有限公司

序号	名称	规格型号	计量单位	账面价值			实际数量	评估价值			增值率%	备注
				数量	外币单价	人民币单价		金额	外币单价	人民币单价		
1341	INL12510-LD10-196C-S03P		台	24		1,415.93	33,982.30				-33,982.30	全部计提减值准备,评估为零
1342	88X3240-A1-RSN4C000		台	2		378.76	757.52				-757.52	全部计提减值准备,评估为零
1343	98DX425110-BRR2C000		台	4		572.57	2,290.27				-2,290.27	全部计提减值准备,评估为零
1344	88SE9170A2-NNX2C000		台	618.03		52.21	32,267.26				-32,267.26	全部计提减值准备,评估为零
1345	98CX8297B1-BL.S2C000		台	32		4,356.64	139,412.39				-139,412.39	全部计提减值准备,评估为零
1346	98DX8224B0-BRR4C000		台	3,418.99		435.40	1,488,626.55				-1,488,626.55	全部计提减值准备,评估为零
1347	98CX8123A1-BPL2C000		台	176		1,614.16	284,092.04				-284,092.04	全部计提减值准备,评估为零
1348	98CX8308B1-BL.S2C000		台	50		3,854.87	192,743.36				-192,743.36	全部计提减值准备,评估为零
1349	88E1512-A0-NNP2C000		台	1,783.35		6.19	11,038.94				-11,038.94	全部计提减值准备,评估为零
1350	RTL8201F-VB-CG		台	490.9		2.65	1,300.88				-1,300.88	全部计提减值准备,评估为零
1351	QCA8059-A1.1C		台	379.98		14.16	5,380.53				-5,380.53	全部计提减值准备,评估为零
1352	QCA8519-AC2C		台	88		162.83	14,329.20				-14,329.20	全部计提减值准备,评估为零
1353	QT2225PKDB		台	185		260.18	48,132.74				-48,132.74	全部计提减值准备,评估为零
1354	98CX8248B1-RJF2C000		台	19		1,858.41	35,309.73				-35,309.73	全部计提减值准备,评估为零
1355	B3100.804.04		台	4		10.62	42.48				-42.48	全部计提减值准备,评估为零
1356	B3200.412.02		台	1,130.14		29.20	33,000.00				-33,000.00	全部计提减值准备,评估为零
1357	B3200.412.01		台	495.98		46.02	22,824.78				-22,824.78	全部计提减值准备,评估为零
1358	B3300.804.10		台	4		30.97	123.89				-123.89	全部计提减值准备,评估为零
1359	B3160.805.01		台	341.98		12.39	4,237.17				-4,237.17	全部计提减值准备,评估为零
1360	B3180.605.01		台	99.99		23.01	2,300.88				-2,300.88	全部计提减值准备,评估为零
	小计			9,347.34			2,352,192.91				-2,352,192.91	

被评估单位填表人：施小华

填表日期：2020年 02月 01日

评估人员：谭振翔

存货一产成品（库存商品、开发产品、农产品、农产品）评估明细表

评估基准日： 2019年 12月 31日

表3-9-5

共 104 页第 69 页
金额单位：人民币元

被评估单位：北京百卓网络技术有限公司

序号	名称	规格型号	计量单位	账面价值			实际数量	评估价值		增值%	备注	
				数量	外币单价	人民币单价		金额	外币单价			人民币单价
1361	B3000JD.804.16		台	12		11.50	138.05		12	-100.00	全部计提减值准备,评估为劣	
1362	B3000JD.804.11		台	439.09		20.35	8,935.40		439.09	-100.00	全部计提减值准备,评估为劣	
1363	B3000JD.804.12		台	432.08		20.35	8,792.92		432.08	-100.00	全部计提减值准备,评估为劣	
1364	PCI-E.812.01		台	87.05		7.96	692.92		87.05	-100.00	全部计提减值准备,评估为劣	
1365	S6224.412.01		台	4		82.30	329.20		4	-100.00	全部计提减值准备,评估为劣	
1366	T6000.412.02		台	12		82.30	987.61		12	-100.00	全部计提减值准备,评估为劣	
1367	T6000.412.01		台	182		87.61	15,945.13		182	-100.00	全部计提减值准备,评估为劣	
1368	B3000.804.16		台	70.02		15.04	1,053.10		70.02	-100.00	全部计提减值准备,评估为劣	
1369	B3000.804.11		台	93		23.01	2,139.82		93	-100.00	全部计提减值准备,评估为劣	
1370	B3000.804.12		台	96		23.01	2,208.85		96	-100.00	全部计提减值准备,评估为劣	
1371	B205-804.14		台	80		133.63	10,690.27		80	-100.00	全部计提减值准备,评估为劣	
1372	S6248.203.01		台	1		360.18	360.18		1	-100.00	全部计提减值准备,评估为劣	
1373	S5500-520C.403.01		台	10		164.60	1,646.02		10	-100.00	全部计提减值准备,评估为劣	
1374	S5500-280C.403.01		台	21		154.87	3,252.21		21	-100.00	全部计提减值准备,评估为劣	
1375	HXS6500.403.01		台	12		252.21	3,026.55		12	-100.00	全部计提减值准备,评估为劣	
1376	AD3000.829.02		台	31		133.63	4,142.48		31	-100.00	全部计提减值准备,评估为劣	
1377	S5500-26.821.01		台	190.14		6.19	1,176.99		190.14	-100.00	全部计提减值准备,评估为劣	
1378	S5320.821.01		台	24.02		6.19	148.67		24.02	-100.00	全部计提减值准备,评估为劣	
1379	S5500-28F.821.01		台	333.25		6.19	2,062.83		333.25	-100.00	全部计提减值准备,评估为劣	
1380	D525.821.01		台	64.05		6.19	396.46		64.05	-100.00	全部计提减值准备,评估为劣	
	小计			2,193.70			68,125.66		2,193.70	-100.00		

被评估单位填表人：施小华

填表日期： 2020年 02月 01日

评估人员：谭振翔

存货—产成品（库存商品、开发产品、农产品、农产品）评估明细表

评估基准日：2019年12月31日

表3-9-5

共104页第70页

金额单位：人民币元

被评估单位：北京百卓网络技术有限公司

序号	名称	规格型号	计量单位	账面价值			实际数量	评估价值		增值率%	备注
				数量	外币单价	人民币单价		金额	外币单价		
1381	C206-2.821.01		台	90		7.08	637.17			-100.00	全部计提减值准备,评估为劣
1382	C206-1.821.01		台	90		7.08	637.17			-100.00	全部计提减值准备,评估为劣
1383	H61-2.821.01		台	86		7.08	608.85			-100.00	全部计提减值准备,评估为劣
1384	H61-1.821.01		台	30.02		7.96	238.94			-100.00	全部计提减值准备,评估为劣
1385	S210.821.01		台	109.99		7.08	778.76			-100.00	全部计提减值准备,评估为劣
1386	S155.821.01		台	119.99		7.08	849.56			-100.00	全部计提减值准备,评估为劣
1387	AD525.821.01		台	170.13		6.19	1,053.10			-100.00	全部计提减值准备,评估为劣
1388	B3100.821.05		台	65.63		0.89	58.41			-100.00	全部计提减值准备,评估为劣
1389	B3100.821.01		台	248.27		4.42	1,097.35			-100.00	全部计提减值准备,评估为劣
1390	S5300.821.01		台	110.08		6.19	681.42			-100.00	全部计提减值准备,评估为劣
1391	AM2510.821.01		台	80.06		6.19	495.58			-100.00	全部计提减值准备,评估为劣
1392	S82.821.01		台	202.15		6.19	1,251.33			-100.00	全部计提减值准备,评估为劣
1393	S42.821.01		台	280.21		6.19	1,734.51			-100.00	全部计提减值准备,评估为劣
1394	S25.821.01		台	140.11		6.19	867.26			-100.00	全部计提减值准备,评估为劣
1395	F8-EGUARD-100E.821.01		台	119.99		5.31	637.17			-100.00	全部计提减值准备,评估为劣
1396	S85F.821.01		台	60.05		6.19	371.68			-100.00	全部计提减值准备,评估为劣
1397	S45F.821.01		台	190.99		5.31	1,014.16			-100.00	全部计提减值准备,评估为劣
1398	B3100.804.05		台	4		15.05	60.18			-100.00	全部计提减值准备,评估为劣
1399	BY_SWS6216XG.03		台	10		17.70	176.99			-100.00	全部计提减值准备,评估为劣
1400	BY_SWS5500-52.03		台	20		8.85	176.99			-100.00	全部计提减值准备,评估为劣
	小计			2,227.67			13,426.58			-100.00	

被评估单位填表人：施小华

填表日期：2020年02月01日

评估人员：谭振翔

存货—产成品（库存商品、开发产品、农产品、农产品）评估明细表

评估基准日：2019年12月31日

表3-9-5

共104页第71页

金额单位：人民币元

被评估单位：北京百卓网络技术有限公司

序号	名称	规格型号	计量单位	账面价值			实际数量	评估价值			增值率%	备注
				数量	外币单价	人民币单价		金额	外币单价	人民币单价		
1401	BY_S5500-28.03		台	7.99		7.97	63.72	7.99			-63.72	全额计提减值准备,评估为0
1402	RY_S6216XC.03		台	17		17.70	300.88	17			-300.88	全额计提减值准备,评估为0
1403	S5500-28.804.02		台	7		1.77	12.39	7			-12.39	全额计提减值准备,评估为0
1404	S6500.830.03		台	85		8.85	752.21	85			-752.21	全额计提减值准备,评估为0
1405	T6100-NP.830.01		台	87		7.08	615.93	87			-615.93	全额计提减值准备,评估为0
1406	B3180.830.04		台	10		11.50	115.04	10			-115.04	全额计提减值准备,评估为0
1407	评估师自拟-大号-SM5500B-开板磁气孔		台	801.47		2.65	2,123.89	801.47			-2,123.89	全额计提减值准备,评估为0
1408	B3100.830.03		台	1,842.91		1.77	3,261.95	1,842.91			-3,261.95	全额计提减值准备,评估为0
1409	B3100.810.04		台	152.99		1.77	270.80	152.99			-270.80	全额计提减值准备,评估为0
1410	B3600.830.06		台	267.99		5.31	1,423.01	267.99			-1,423.01	全额计提减值准备,评估为0
1411	AM2520		台	50.04		6.19	309.73	50.04			-309.73	全额计提减值准备,评估为0
1412	B3100.830.01		台	70		10.62	743.36	70			-743.36	全额计提减值准备,评估为0
1413	无		台	54.02		11.50	621.24	54.02			-621.24	全额计提减值准备,评估为0
1414	b205.830.03-V2		台	12		39.82	477.88	12			-477.88	全额计提减值准备,评估为0
1415	暂无		台	41		19.47	798.23	41			-798.23	全额计提减值准备,评估为0
1416	暂无		台	41.01		18.58	761.95	41.01			-761.95	全额计提减值准备,评估为0
1417	电子信息产品MES申请-任子行-通用		台	471.8		0.25	117.95	471.8			-117.95	全额计提减值准备,评估为0
1418	电子信息产品MES申请-魏海-通用		台	1,007.86		0.36	362.83	1,007.86			-362.83	全额计提减值准备,评估为0
1419	电子信息产品MES申请-魏智强-通用		台	1,217.74		0.19	231.37	1,217.74			-231.37	全额计提减值准备,评估为0
1420	电子信息产品服务器上架软件-0500-单独定制		台	90.2		0.25	22.55	90.2			-22.55	全额计提减值准备,评估为0
	小计			6,335.02			13,386.91	6,335.02			-13,386.91	

被评估单位填表人：施小华

填表日期：2020年02月01日

评估人员：谭振翔

存货—产成品（库存商品、开发产品、农产品、农产品）评估明细表

评估基准日： 2019年 12月 31日

表3-9-5

共 104 页第 72 页
金额单位：人民币元

被评估单位：北京百卓网络技术有限公司

序号	名称	规格型号	计量单位	账面价值			实际数量	评估价值			增值率%	备注	
				数量	外币单价	人民币单价		金额	外币单价	人民币单价			金额
1421	S5500-28.403.01		台	2		138.94	277.88			2	-100.00	全部计提减值准备,评估为劣	
1422	B3180-DC		台	17		381.42	6,484.07			17	-100.00	全部计提减值准备,评估为劣	
1423	B3100.403.03		台	4		329.20	1,316.81			4	-100.00	全部计提减值准备,评估为劣	
1424	T6100.403.01		台	5		1,647.79	8,238.94			5	-100.00	全部计提减值准备,评估为劣	
1425	T6000.403.01		台	44		4,995.58	219,805.31			44	-100.00	全部计提减值准备,评估为劣	
1426	S6224-DC.403.01		台	14		308.85	4,323.89			14	-100.00	全部计提减值准备,评估为劣	
1427	S6212-DC.403.01		台	6		164.60	987.61			6	-100.00	全部计提减值准备,评估为劣	
1428	S5320-DC.403.01		台	13		126.55	1,645.13			13	-100.00	全部计提减值准备,评估为劣	
1429	S5500-28F-DC.403.01		台	2		308.85	617.70			2	-100.00	全部计提减值准备,评估为劣	
1430	S6224.403.01		台	12		159.29	1,911.50			12	-100.00	全部计提减值准备,评估为劣	
1431	S6212.403.01		台	69		159.29	10,991.15			69	-100.00	全部计提减值准备,评估为劣	
1432	B3600.403.01		台	8		547.79	4,382.30			8	-100.00	全部计提减值准备,评估为劣	
1433	B3000.830.05		台	39		41.59	1,622.12			39	-100.00	全部计提减值准备,评估为劣	
1434	S5500-52.803.02		台	3		1.77	5.31			3	-100.00	全部计提减值准备,评估为劣	
1435	B3000.830.06		台	66.05		6.19	408.85			66.05	-100.00	全部计提减值准备,评估为劣	
1436	T6100.830.03		台	7		45.13	315.93			7	-100.00	全部计提减值准备,评估为劣	
1437	T6100.830.04		台	4		45.13	180.53			4	-100.00	全部计提减值准备,评估为劣	
1438	T6100-NP.830.02		台	38.01		13.27	504.42			38.01	-100.00	全部计提减值准备,评估为劣	
1439	B003.403.01_3-19寸		台	35		138.94	4,862.83			35	-100.00	全部计提减值准备,评估为劣	
1440	B003.403.01_2		台	3		67.26	201.77			3	-100.00	全部计提减值准备,评估为劣	
	小计			391.06			269,084.05			391.06	-100.00		

被评估单位填表人：施小华

填表日期： 2020年 02月 01日

评估人员：谭振翔

存货—产成品（库存商品、开发产品、农产品、农产品）评估明细表

评估基准日： 2019年 12月 31日

表3-9-5

共 104 页第 73 页
金额单位：人民币元

被评估单位：北京百卓网络技术有限公司

序号	名称	规格型号	计量单位	账面价值			实际数量	评估价值			增值率%	备注
				数量	外币单价	人民币单价		金额	外币单价	人民币单价		
1441	B32002u. 830. 02		台	10		10. 62	106. 19				-106. 19	全部计提减值准备, 评估为零
1442	T6100-NP. 830. 03		台	38		12. 39	470. 80				-470. 80	全部计提减值准备, 评估为零
1443	B32002U. 830. 03		台	9. 99		4. 43	44. 25				-44. 25	全部计提减值准备, 评估为零
1444	PatrolFlow-Air-P550E-CT		台	3		618. 30	1, 854. 91				-1, 854. 91	全部计提减值准备, 评估为零
1445	PatrolFlow-Air-WAP310		台	1		137. 17	137. 17				-137. 17	全部计提减值准备, 评估为零
1446	PatrolFlow-Air-CAP310		台	1		228. 22	228. 22				-228. 22	全部计提减值准备, 评估为零
1447	PatrolFlow-Air-CAP520		台	3		460. 99	1, 382. 97				-1, 382. 97	全部计提减值准备, 评估为零
1448	PatrolFlow-Air-DAP310E		台	1		148. 28	148. 28				-148. 28	全部计提减值准备, 评估为零
1449	PatrolFlow-AM-1510		台	1		325. 28	325. 28				-325. 28	全部计提减值准备, 评估为零
1450	PatrolFlow-AM-1520		台	1		1, 166. 10	1, 166. 10				-1, 166. 10	全部计提减值准备, 评估为零
1451	PatrolFlow-AM-3510		台	1		3, 918. 76	3, 918. 76				-3, 918. 76	全部计提减值准备, 评估为零
1452	PatrolFlow-Air-P664		台	1		43, 938. 46	43, 938. 46				-43, 938. 46	全部计提减值准备, 评估为零
1453	BZS-R252612-92S2GAR02		台	2		31, 939. 83	63, 879. 65				-63, 879. 65	全部计提减值准备, 评估为零
1454	T8000-TMF-48XC-1Q		台	1		8, 959. 98	8, 959. 98				-8, 959. 98	全部计提减值准备, 评估为零
1455	T8000-W2L-16		台	1		4, 970. 99	4, 970. 99				-4, 970. 99	全部计提减值准备, 评估为零
1456	T8000-100GISA-MB		台	1		7, 339. 62	7, 339. 62				-7, 339. 62	全部计提减值准备, 评估为零
1457	T6000-ICPF-SC		台	2		1, 183. 71	2, 367. 41				-2, 367. 41	全部计提减值准备, 评估为零
1458	T6000-12XC-SC		台	1		1, 202. 78	1, 202. 78				-1, 202. 78	全部计提减值准备, 评估为零
1459	MPI-3200-36B		台	2		5, 395. 58	10, 791. 15				-10, 791. 15	全部计提减值准备, 评估为零
1460	PatrolFlow-DPI-7042B-X		台	2		13, 328. 57	26, 657. 13				-26, 657. 13	全部计提减值准备, 评估为零
	小 计			82. 99			179, 890. 10				-179, 890. 10	

被评估单位填表人： 施小华

填表日期： 2020年 02月 01日

评估人员： 谭振翔

存货—产成品（库存商品、开发产品、农产品、农产品）评估明细表

评估基准日：2019年12月31日

表3-9-5

共 104 页第 74 页

金额单位：人民币元

被评估单位：北京百卓网络技术有限公司

序号	名称	规格型号	计量单位	账面价值			实际数量	评估价值			增值率%	增减值	备注	
				数量	外币单价	人民币单价		金额	外币单价	人民币单价				金额
1461	SFP+ 1310NM 10GE 10KM RT LC S		台	6		142.36	854.19	6			-854.19	全额计提减值准备, 评估为0		
1462	SFP+ 1310nm 10G 80 LC SENS:-2500		台	3		693.81	2,081.42	3			-2,081.42	全额计提减值准备, 评估为0		
1463	SFP RJ45 1.25G RT 100M		台	6		89.11	534.65	6			-534.65	全额计提减值准备, 评估为0		
1464	TRC5E20ENF-IJ420		台	1		14,984.55	14,984.55	1			-14,984.55	全额计提减值准备, 评估为0		
1465	GACQ-88FF-02CM		台	6		665.06	3,990.33	6			-3,990.33	全额计提减值准备, 评估为0		
1466	出广型机-66-104-080-3-3.3P6(非原厂正品)		台	1		697.43	697.43	1			-697.43	全额计提减值准备, 评估为0		
1467	502057826		台	6		118.66	711.95	6			-711.95	全额计提减值准备, 评估为0		
1468	TS000-12EA5-MB		台	1		9,340.28	9,340.28	1			-9,340.28	全额计提减值准备, 评估为0		
1469	TS000-TMF-28CQ		台	1		30,694.59	30,694.59	1			-30,694.59	全额计提减值准备, 评估为0		
1470	TRC5E20ENF-IJ420		台	2		14,984.55	29,969.10	2			-29,969.10	全额计提减值准备, 评估为0		
1471	GR4QP11-S		台	2		2,919.88	5,839.75	2			-5,839.75	全额计提减值准备, 评估为0		
1472	502057826		台	2		118.66	237.32	2			-237.32	全额计提减值准备, 评估为0		
1473	RAL 5015		台	9.99		3.09	30.87	9.99			-30.87	全额计提减值准备, 评估为0		
1474	BZ-1PCT-7211-T36		台	1		17,823.08	17,823.08	1			-17,823.08	全额计提减值准备, 评估为0		
1475	WP5000LPVX		台	1		258.00	258.00	1			-258.00	全额计提减值准备, 评估为0		
1476	S5510-24T-4S-SI-AC		台	1		1,352.94	1,352.94	1			-1,352.94	全额计提减值准备, 评估为0		
1477	PI-4GE/SFP		台	1		419.68	419.68	1			-419.68	全额计提减值准备, 评估为0		
1478	BYZ0R0.S5500-28.V3		台	1		2,535.94	2,535.94	1			-2,535.94	全额计提减值准备, 评估为0		
1479	S5600-48T-4X-SI-AC		台	2		11,282.05	22,564.10	2			-22,564.10	全额计提减值准备, 评估为0		
1480	BZ-1PCX-8920-C226		台	1		1,110.56	1,110.56	1			-1,110.56	全额计提减值准备, 评估为0		
	小计			54.99			146,030.73	54.99			-146,030.73			

被评估单位填表人：施小华

填表日期：2020年02月01日

评估人员：谭振翔

存货一产成品（库存商品、开发产品、农产品、农产品）评估明细表

评估基准日：2019年12月31日

表3-9-5

共104页第75页

金额单位：人民币元

被评估单位：北京百卓网络技术有限公司

序号	名称	规格型号	计量单位	数量			账面价值			实际数量	评估价值			增值%	备注
				数量	外币单价	人民币单价	金额	外币单价	人民币单价		金额	外币单价	人民币单价		
1481	S5600-24T-4X-S1-AC		台	1		11,282.05	11,282.05		1			-11,282.05	-100.00	全部计提减值准备, 评估为0	
1482	BZ-IPCX-8920-C226		台	1		2,535.94	2,535.94		1			-2,535.94	-100.00	全部计提减值准备, 评估为0	
1483	S5600-48T-4X-S1-AC		台	1		2,212.98	2,212.98		1			-2,212.98	-100.00	全部计提减值准备, 评估为0	
1484	OS-1U-16-SM-8:2		台	1		2,909.61	2,909.61		1	1,155.00	1,155.00	-1,754.61	-60.30		
1485	OS-1U-10-SM-7:2:1		台	5		1,778.28	8,891.39		5	660.00	3,300.00	-5,591.39	-62.89		
1486	XC_9612_MCU_V3		台	2		1,285.71	2,571.41		2	538.84	1,077.68	-1,493.73	-58.09		
1487	XC_9606_MCU_V2		台	4		972.12	3,888.46		4	407.42	1,629.68	-2,258.78	-58.09		
1488	20785701		台	2		10,478.93	20,957.85		2	4,391.72	8,783.44	-12,174.41	-58.09		
1489	OTETGCLTNF-155.520000		台	10		251.17	2,511.70		10	13.38	133.80	-117.37	-46.73		
1490	SFP+ 1310NM 10GE RD LC SENS:-		台	147		128.64	18,910.71		147	50.50	7,423.50	-11,487.21	-60.74		
1491	SFP+ 1550NM 10GE RD LC SENS:-		台	221		511.89	113,126.98		221	200.93	44,405.53	-68,721.45	-60.75		
1492	SFP+ 1310NM 10G POS RD LC SEA		台	8		239.82	1,918.58		8	94.13	753.04	-1,165.54	-60.75		
1493	SFP 1310NM GE 10KM RT LC SENS		台	111.99		68.08	7,624.54		111.99	26.72	2,992.37	-4,632.17	-60.75		
1494	SFP+ 850NM 10GE 300M RT LC SE		台	742.01		118.35	87,817.47		742.01	46.46	34,473.78	-53,343.69	-60.74		
1495	规格书		台	19.99		11.97	239.32		19.99	6.37	127.34	-111.98	-46.79		
1496	BZ-21CX7101		台	33		115.38	3,807.69		33	61.47	2,028.51	-1,779.18	-46.73		
1497	/		台	10.99		1.99	21.88		10.99	1.06	11.65	-10.23	-46.76		
1498	/		台	220.15		2.86	629.62		220.15	1.53	336.83	-292.79	-46.50		
1499	/		台	13.99		5.12	71.63		13.99	2.73	38.19	-33.44	-46.68		
1500	UTP-RJ45-5M		台	42.01		10.64	447.03		42.01	5.67	238.20	-208.83	-46.71		
	小计			1,597.13			290,116.31		1,597.13		108,908.54	-181,207.77	-62.46		

被评估单位填表人：施小华

填表日期：2020年02月01日

评估人员：谭振翔

存货一产成品（库存商品、开发产品、农产品、农产品）评估明细表

评估基准日：2019年12月31日

表3-9-5

共104页第76页

金额单位：人民币元

被评估单位：北京百卓网络技术有限公司

序号	名称	规格型号	计量单位	账面价值			实际数量	评估价值			增值率%	备注		
				数量	外币单价	人民币单价		金额	外币单价	人民币单价			金额	
1501	36TJ3/36TJL 60227 IEC 53(RVV)		台	4		14.17	4		56.67	4	30.20	-26.47	-46.71	
1502	LC/PC-LC/PC 2.0MM MM SX 5M PVC		台	326.21		7.54	326.21		2,459.66	326.21	1,311.36	-1,148.30	-46.69	
1503	LC/PC-LC/PC 2.0MM MM SX 10M P		台	67		8.03	67		538.04	67	286.76	-251.28	-46.70	
1504	LC/PC-LC/PC 2.0MM MM SX 20M P		台	34.01		11.50	34.01		391.15	34.01	208.48	-182.67	-46.70	
1505	LC/PC-LC/PC 2.0MM SM SX 3M PVC		台	35.01		8.33	35.01		291.63	35.01	155.44	-136.19	-46.70	
1506	LC/PC-LC/PC 2.0MM SM SX 5M PVC		台	426.33		5.16	426.33		2,199.86	426.33	1,172.41	-1,027.45	-46.71	
1507	LC/PC-LC/PC 2.0MM SM SX 10M		台	32		242.83	32		7,770.46	32	4,139.52	-3,630.94	-46.73	
1508	SOP-ED-180620-05-V1		台	29		125.00	29		3,625.00	29	1,931.11	-1,693.89	-46.73	
1509	T9612-FAN.412.01.V3		台	11		51.33	11		564.60	11	300.74	-263.86	-46.73	
1510	T9600-XJJ.420.01		台	100		119.47	100		11,946.92	100	6,364.00	-5,582.92	-46.73	
1511	T9612-MCU.412.01.V3		台	10		300.89	10		3,008.85	10	1,602.90	-1,405.95	-46.73	
1512	T9612-MCU.412.01.V4		台	2		300.89	2		601.77	2	320.58	-281.19	-46.73	
1513	T9600-40XS8QX-N.412.01		台	3		185.84	3		557.51	3	297.00	-260.51	-46.73	
1514	T9606-MCU.412.01.V2		台	2		265.49	2		530.97	2	282.86	-248.11	-46.73	
1515	T9600-BYPASS.412.01.V2		台	2		398.23	2		796.46	2	424.28	-372.18	-46.73	
1516	H3C.804.06		台	40		53.10	40		2,123.90	40	1,131.20	-992.70	-46.74	
1517	H3C.804.10		台	10		15.04	10		150.44	10	63.00	-87.44	-58.12	
1518	T9612_MCU.419.01		台	49.97		7.10	49.97		354.79	49.97	188.89	-165.90	-46.76	
1519	AC3X-819.01		台	8		8.85	8		70.80	8	37.68	-33.12	-46.78	
1520	GB9074.4-88 M3X8		台	9,505		0.05	9,505		475.25	9,505	285.15	-190.10	-40.00	
	小 计			10,696.53			10,696.53		38,514.73	10,696.53	20,533.56	-17,981.17	-46.69	

被评估单位填表人：施小华

填表日期：2020年02月01日

评估人员：谭振翔

存货—产成品（库存商品、开发产品、农产品）评估明细表

评估基准日：2019年12月31日

表3-9-5

共 104 页第 77 页

金额单位：人民币元

被评估单位：北京百卓网络技术有限公司

序号	名称	规格型号	计量单位	账面价值			实际数量	评估价值			增值%	备注	
				数量	外币单价	人民币单价		金额	外币单价	人民币单价			金额
1521	G0818-85 M2.5*8		台	3,991		0.02	79.82		0.01	39.91	-39.91	-50.00	
1522	电源模块		台	14		1,872.46	26,214.47		997.49	13,964.86	-12,249.61	-46.73	
1523	电源模块		台	1		1,946.90	1,946.90		1,037.14	1,037.14	-909.76	-46.73	
1524	PCI-E转接卡		台	12		176.99	2,123.90		94.29	1,131.48	-992.42	-46.73	
1525	SATA线材		台	14		39.82	557.53		21.21	296.94	-260.59	-46.74	
1526	挡片		台	47.02		13.27	623.90		7.07	332.43	-291.47	-46.72	
1527	RS-VG-N01		台	4		299.12	1,196.46		123.93	495.72	-700.74	-58.57	
1528	NA7501		台	2		770.42	1,540.83		319.21	638.42	-902.41	-58.57	
1529	人眼红外摄像镜头IS-2C0842R60D/F-1		台	2		3,982.30	7,964.60		1,650.00	3,300.00	-4,664.60	-58.57	
1530	红外对射DS-1T138S		台	1		398.23	398.23		165.00	165.00	-233.23	-58.57	
1531	人眼红外摄像镜头IS-2C0842R60D/F-1		台	1		6,017.70	6,017.70		2,493.33	2,493.33	-3,524.37	-58.57	
1532	超微四子星机箱		台	1		4,424.78	4,424.78		2,357.14	2,357.14	-2,067.64	-46.73	
1533	超微四子星节点		台	30		2,513.90	75,417.08		1,339.19	40,175.70	-35,241.38	-46.73	
1534	PatrolFlow-LZ-G250		台	1		172,413.79	172,413.79		71,436.78	71,436.78	-100,977.01	-58.57	
1535	PatrolLink-P0N-GP6600-R08		台	3		9,895.77	29,687.31		3,960.00	11,880.00	-17,807.31	-59.98	
1536	PatrolLink-P0N-GP6600-R16		台	1		13,642.11	13,642.11		5,940.00	5,940.00	-7,702.11	-56.46	
1537	公共云区块链上链行为审计服务项目		台	1		20,970.87	20,970.87		7,820.04	7,820.04	-13,150.83	-62.71	
1538	2018年茂名分公司老账目清理优化服务项目		台	1		28,301.89	28,301.89		10,553.77	10,553.77	-17,748.12	-62.71	
1539	广东茂名JZ技术服务项目		台	1		39,622.64	39,622.64		14,775.28	14,775.28	-24,847.36	-62.71	
1540	惠州普宁JZ技术服务项目（二期）-基础项目		台	1		11,320.75	11,320.75		4,221.51	4,221.51	-7,099.24	-62.71	
	小计			4,129.02			444,465.56			193,055.45	-251,410.11	-56.56	

被评估单位填表人：施小华

填表日期：2020年02月01日

评估人员：谭振翔

存货—产成品（库存商品、开发产品、农产品、农产品）评估明细表

评估基准日： 2019年 12月 31日

表3-9-5

共 104 页第 78 页

金额单位：人民币元

被评估单位：北京卓卓网络技术有限公司

序号	名称	规格型号	计量单位	账面价值			实际数量	评估价值			增值%	备注
				数量	外币单价	人民币单价		金额	外币单价	人民币单价		
1541	BZ-S2X2A3-22R01		台	1		18,310.62	1	7,673.98	7,673.98	-10,636.64	-58.09	
1542	E5-2683v3		台	2		6,897.35	2	1,445.34	2,890.68	-4,006.67	-58.09	
1543	E5-2683v3		台	2		6,897.35	2	1,445.34	2,890.68	-4,006.67	-58.09	
1544	SFP+ 850NM 10GE 300M RT LC SE		台	16		118.35	16	46.46	743.36	-1,150.28	-60.74	
1545	PatrolFlow-Air-P550F-CT		台	3		618.30	3	825.00	2,475.00	620.09	33.43	
1546	PatrolFlow-Air-CAP520		台	1		460.99	1	297.00	297.00	-163.99	-35.57	
1547	PatrolFlow-AM-1510		台	1		325.28	1	165.00	165.00	-160.28	-49.27	
1548	PatrolFlow-Air-P550F-CT		台	15		618.30	15	825.00	12,375.00	3,100.46	33.43	
1549	PatrolFlow-Air-P550F-CT		台	4		618.30	4	825.00	3,300.00	826.79	33.43	
1550	SNVL-TTF88-MB V01		台	11		89.88	11	35.28	388.08	-600.57	-60.75	
1551	SFP RJ45 1.25G RT 100M		台	4		89.11	4	34.98	139.92	-216.52	-60.75	
1552	PatrolFlow-Air-P550F		台	2		526.42	2	825.00	1,650.00	597.16	56.72	
1553	PatrolFlow-Air-P664		台	2		43,938.46	2	26,400.00	52,800.00	-35,076.92	-39.92	
1554	PatrolFlow-SC-S1000		台	1		16,849.56	1	7,061.65	7,061.65	-9,787.91	-58.09	
1555	PatrolFlow-Air-AP520		台	1		1,750.57	1	726.00	726.00	-1,024.57	-58.53	
1556	SFP 1310NM GE 100M RT LC SENS		台	2		68.08	2	26.72	53.44	-82.71	-60.75	
1557	ffc100		台	1		7,717.95	1	4,111.46	4,111.46	-3,606.49	-46.73	
1558	PatrolFlow-Air-P550F-CT		台	10		618.30	10	825.00	8,250.00	2,066.97	33.43	
1559	PatrolFlow-Air-P550F-CT		台	1		618.30	1	825.00	825.00	206.70	33.43	
1560	PatrolFlow-AM-1550		台	1		1,156.97	1	792.00	792.00	-364.97	-31.55	
	小 计			81.00		173,075.27	81.00		109,608.25	-63,467.02	-36.67	

被评估单位填表人： 施小华

填表日期： 2020年 02月 01日

评估人员： 谭振翔

存货—产成品（库存商品、开发产品、农产品、农产品）评估明细表

评估基准日：2019年12月31日

表3-9-5

共104页第79页

金额单位：人民币元

被评估单位：北京百卓网络技术有限公司

序号	名称	规格型号	计量单位	账面价值			实际数量	评估价值			增值率%	备注
				数量	外币单价	人民币单价		金额	外币单价	人民币单价		
1561	PatrolFlow-Air-P664		台	3		43,938.46	3	26,400.00	79,200.00	-52,615.38	-39.92	
1562	LC/PC-LC/PC 2.0MM MM BX 3M PVC		台	2		11.47	2	1.22	2.44	-20.51	-89.37	
1563	SNVL-TTF88-MB V01		台	2		89.88	2	35.28	70.56	-109.20	-60.75	
1564	PatrolFlow-AM-1550		台	2		1,156.97	2	792.00	1,584.00	-729.93	-31.55	
1565	WD1003FBYZ		台	2		604.38	2	47.45	94.90	-1,113.85	-92.15	
1566	T8000-TMF-28CQ		台	1		30,694.59	1	16,500.00	16,500.00	-14,194.59	-46.24	
1567	SFP+ 1310NM 10GE 10KM BT LC S		台	10		142.36	10	55.88	558.80	-864.84	-60.75	
1568	LC/PC-LC/PC 2.0MM SM SX 20M		台	6		9.50	6	1.01	6.06	-50.94	-89.37	
1569	LC/PC-LC/PC 2.0MM MM BX 3M PVC		台	120.05		11.47	120.05	1.22	146.46	-1,230.50	-89.36	
1570	UTP-RJ45-3M		台	100.04		7.87	100.04	0.84	84.03	-703.28	-89.33	
1571	AS-2208V1		台	1		20,547.27	1	1,613.07	1,613.07	-18,934.20	-92.15	
1572	PatrolFlow-Air-P550E-CT		台	10		618.30	10	825.00	8,250.00	2,066.97	33.43	
1573	LC/PC-LC/PC 2.0MM SM SX 10M		台	2		242.83	2	129.36	258.72	-226.93	-46.73	
1574	PatrolFlow-AM-3510		台	3		3,918.76	3	2,640.00	7,920.00	-3,836.28	-32.63	
1575	PatrolFlow-AM-1550		台	2		1,156.97	2	792.00	1,584.00	-729.93	-31.55	
1576	B/S-R452804-1250CAR01		台	1		9,083.19	1	3,806.76	3,806.76	-5,276.43	-58.09	
1577	LC/PC-LC/PC 2.0MM MM SX 5M PVC		台	15.99		7.55	15.99	4.02	64.28	-56.44	-46.75	
1578	PatrolFlow-Air-LG-2		台	1		27,179.31	1	18,150.00	18,150.00	-9,029.31	-33.22	
1579	S5510-24T-4S-S1-AC		台	1		957.52	1	401.30	401.30	-556.22	-58.09	
1580	LC/PC-LC/PC 2.0MM MM SX 5M PVC		台	4		7.55	4	4.02	16.08	-14.10	-46.72	
	小计			289.08		248,537.35	289.08		140,311.46	-108,225.89	-43.55	

被评估单位填表人：施小华

填表日期：2020年02月01日

评估人员：谭振翔

存货—产成品（库存商品、开发产品、农产品）评估明细表

评估基准日：2019年12月31日

表3-9-5

共104页第80页
金额单位：人民币元

被评估单位：北京百卓网络技术有限公司

序号	名称	规格型号	计量单位	账面价值			实际数量	评估价值			增值%	备注	
				数量	外币单价	人民币单价		金额	外币单价	人民币单价			金额
1581	SNVL-TTF88-MB V01		台	8		89.88	719.02	8	35.28	282.24	-436.78	-60.75	
1582	PatrolFlow-AM-1505		台	2		325.67	651.33	2	136.49	272.98	-378.35	-58.09	
1583	PatrolFlow-AM-1510		台	1		325.28	325.28	1	165.00	165.00	-160.28	-49.27	
1584	PatrolFlow-AM-1520		台	2		1,166.10	2,332.20	2	528.00	1,056.00	-1,276.20	-54.72	
1585	T9600-40XS8CQ-E		台	4		42,485.10	169,940.41	4	79,200.00	316,800.00	146,859.59	86.42	
1586	PatrolFlow-Air-AP520		台	1		1,750.57	1,750.57	1	726.00	726.00	-1,024.57	-58.53	
1587	E5-2650V4		台	2		5,984.00	11,968.00	2	557.86	1,115.72	-10,852.28	-90.68	
1588	LREC9714HT		台	1		448.67	448.67	1	188.04	188.04	-260.63	-58.09	
1589	PatrolFlow-Air-LG-2		台	2		27,179.31	54,358.62	2	18,150.00	36,300.00	-18,058.62	-33.22	
1590	PatrolFlow-Air-DAP520E		台	10		130.09	1,300.88	10	54.52	545.20	-755.68	-58.09	
1591	PatrolFlow-Air-BXLTE-2		台	1		25,469.83	25,469.83	1	16,500.00	16,500.00	-8,969.83	-35.22	
1592	LC/PC-LC/PC 2.0MM SM SX 20H		台	140		9.50	1,329.96	140	1.01	141.40	-1,188.56	-89.37	
1593	PatrolFlow-AM-1520		台	30		1,166.10	34,982.98	30	528.00	15,840.00	-19,142.98	-54.72	
1594	PatrolFlow-AM-1550		台	15		1,156.97	17,354.48	15	792.00	11,880.00	-5,474.48	-31.55	
1595	SFP+ 1310NM 10GE RO LC SENS:-		台	5		128.64	643.22	5	50.50	252.50	-390.72	-60.74	
1596	SFP+ 1550NM 10GE RO LC SENS:-		台	11		511.89	5,630.76	11	200.93	2,210.23	-3,420.53	-60.75	
1597	PatrolFlow-AM-1520		台	1		1,166.10	1,166.10	1	528.00	528.00	-638.10	-54.72	
1598	PatrolFlow-AM-1510		台	50		325.28	16,263.97	50	165.00	8,250.00	-8,013.97	-49.27	
1599	SNVL-TTF88-MB V01		台	18		89.88	1,617.80	18	35.28	635.04	-982.76	-60.75	
1600	LC/PC-LC/PC 2.0MM SM SX SM PVC		台	17.99		7.55	135.81	17.99	4.02	72.32	-63.49	-46.75	
小计				321.99			348,389.89	321.99		413,760.67	65,370.78	18.76	

被评估单位填表人：施小华

填表日期：2020年02月01日

评估人员：谭振翔

存货—产成品（库存商品、开发产品、农产品、农产品）评估明细表

评估基准日： 2019年 12月 31日

表3-9-5

共 104 页第 81 页
金额单位：人民币元

被评估单位：北京百卓网络技术有限公司

序号	名称	规格型号	计量单位	账面价值			实际数量	评估价值			增值%	备注		
				数量	外币单价	人民币单价		金额	外币单价	人民币单价			金额	
1601	PatrolFlow-Air-CAP520		台	5		460.99	5		2,304.95	297.00	1,485.00	-819.95	-35.57	
1602	PatrolFlow-AM-1510		台	1		325.28	1		325.28	165.00	165.00	-160.28	-49.27	
1603	PatrolFlow-AM-1520		台	1		1,166.10	1		1,166.10	528.00	528.00	-638.10	-54.72	
1604	SSCM-WF-E117		台	1		641.38	1		641.38	268.80	268.80	-372.58	-58.09	
1605	M393A4K40BB1-CRC		台	2		2,316.82	2		4,633.63	246.84	493.68	-4,139.95	-89.35	
1606	BZ-S2X2A3-24R		台	1		26,060.92	1		26,060.92	2,159.58	2,159.58	-23,901.34	-91.71	
1607	BZS-R1214001-AR		台	1		14,627.43	1		14,627.43	6,130.36	6,130.36	-8,497.07	-58.09	
1608	OS-1U-10-SM-7:3		台	2		1,130.98	2		2,261.95	473.99	947.98	-1,313.97	-58.09	
1609	PF-WDM5000-0E01000-DEMUX		台	170		543.36	170		92,371.68	227.72	38,712.40	-53,659.28	-58.09	
1610	PF-WDM5000-0E01000-MUX		台	170		543.36	170		92,371.68	227.72	38,712.40	-53,659.28	-58.09	
1611	PF-WDM5000-0E01000		台	150		117.70	150		17,654.87	49.33	7,399.50	-10,255.37	-58.09	
1612	OLSC41XL-CD40		台	125		726.55	125		90,818.58	304.50	38,062.50	-52,756.08	-58.09	
1613	OLSC391XL-CD40		台	125		726.55	125		90,818.58	304.50	38,062.50	-52,756.08	-58.09	
1614	OLSC371XL-CD40		台	146		726.55	146		106,076.11	304.50	44,457.00	-61,619.11	-58.09	
1615	OLSC351XL-CD40		台	37		726.59	37		26,883.99	304.51	11,266.87	-15,617.12	-58.09	
1616	OLSC331XL-CD40		台	177		298.23	177		52,786.73	124.99	22,123.23	-30,663.50	-58.09	
1617	OLSC311XL-CD40		台	41		298.24	41		12,227.77	124.99	5,124.59	-7,103.18	-58.09	
1618	OLSC291XL-CD40		台	148		298.23	148		44,138.05	124.99	18,498.52	-25,639.53	-58.09	
1619	OLSC271XL-CD40		台	148		298.23	148		44,138.05	124.99	18,498.52	-25,639.53	-58.09	
1620	PatrolFlow-Air-S200P		台	10		139.79	10		1,397.86	57.92	579.20	-818.66	-58.57	
小 计				1,461.00			1,461.00		723,705.59		293,675.63	-430,029.96	-59.42	

被评估单位填表人： 施小华

填表日期： 2020年 02月 01日

评估人员： 谭振翔

存货—产成品（库存商品、开发产品、农产品、农产品）评估明细表

评估基准日： 2019年 12月 31日

表3-9-5

共 104 页第 82 页

金额单位：人民币元

被评估单位：北京百卓网络技术有限公司

序号	名称	规格型号	计量单位	账面价值			实际数量	评估价值			增值%	备注		
				数量	外币单价	人民币单价		金额	外币单价	人民币单价			金额	
1621	OLXC391XL-CD40		台	1		791.15	791.15		331.57		331.57	-459.58	-58.09	
1622	OLSC2912L-CD40		台	65		205.31	13,345.13		86.05		5,593.25	-7,751.88	-58.09	
1623	OLXC351XL-CD40		台	109		791.15	86,235.40		331.57		36,141.13	-50,094.27	-58.09	
1624	OLSC2712L-CD40		台	65		205.31	13,345.13		86.05		5,593.25	-7,751.88	-58.09	
1625	OLXC271XL-CD40		台	28		391.15	10,952.21		163.93		4,590.04	-6,362.17	-58.09	
1626	OLXC291XL-CD40		台	28		391.15	10,952.21		163.93		4,590.04	-6,362.17	-58.09	
1627	OLXC311XL-CD40		台	138		391.15	53,978.76		163.93		22,622.34	-31,356.42	-58.09	
1628	B7S-G452424-30S4GAR01		台	3		218,946.90	656,840.71		91,760.64		275,281.92	-381,558.79	-58.09	
1629	PatrolFlow-0P1-6062002F-AC		台	2		82,364.60	164,729.20		34,519.00		69,038.00	-95,691.20	-58.09	
1630	3150020217		台	70.02		15.04	1,053.10		6.30		441.13	-611.97	-58.11	
1631	3150020207		台	69.99		14.77	1,033.74		6.19		433.24	-600.50	-58.09	
1632	3150020199		台	279.99		14.16	3,964.60		5.93		1,660.34	-2,304.26	-58.12	
1633	3150020187		台	959.95		12.39	11,893.81		5.19		4,982.14	-6,911.67	-58.11	
1634	3150020176		台	379.98		10.62	4,035.40		4.45		1,690.91	-2,344.49	-58.10	
1635	3150020156		台	200.09		9.73	1,946.90		4.08		816.37	-1,130.53	-58.07	
1636	3150020213		台	20.01		15.04	300.88		6.30		126.06	-174.82	-58.10	
1637	3150020204		台	20		14.16	283.19		5.93		118.60	-164.59	-58.12	
1638	3150020197		台	203.99		12.39	2,527.43		5.19		1,058.71	-1,468.72	-58.11	
1639	3150020184		台	232.09		11.50	2,669.03		4.82		1,118.67	-1,550.36	-58.09	
1640	3150020174		台	129.99		10.62	1,380.53		4.45		578.46	-802.07	-58.10	
	小 计			3,005.10			1,042,258.51				436,806.17	-605,452.34	-58.09	

被评估单位填表人：施小华

填表日期：2020年 02月 01日

评估人员：谭振翔

存货—产成品（库存商品、开发产品、农产品）评估明细表

评估基准日：2019年12月31日

表3-9-5

共104页第83页
金额单位：人民币元

被评估单位：北京百卓网络技术有限公司

序号	名称	规格型号	计量单位	账面价值		实际数量	评估价值		增值值	增值率%	备注
				数量	人民币单价		外币单价	人民币单价			
1641	BZS-R242608-12S2GAR01		台	3	23,327.25		9,776.45		29,329.35	-40,652.41	-58.09
1642	BZS-R242608-12S2GAR02		台	3	38,207.95		16,012.95		48,038.85	-66,585.01	-58.09
1643	PatrolFlow-DPI-7Frame-AC-X		台	2	7,729.89		4,950.00		9,900.00	-5,559.78	-35.96
1644	PatrolFlow-DPI-7042F-X		台	8	13,397.92		2,141.18		17,129.44	-90,053.94	-84.02
1645	SFP-850NM 10GE 300W RT LC SE		台	32	118.35		46.46		1,486.72	-2,300.56	-60.74
1646	T9612		台	1	46,618.71		7,450.34		7,450.34	-39,168.37	-84.02
1647	EPW3000-12A		台	4	2,853.31		1,520.00		6,080.00	-5,333.25	-46.73
1648	LQ2101R-CAA2		台	28	10,000.22		3,925.35		109,909.80	-170,096.50	-60.75
1649	GTR2SP1L		台	169	170.16		66.79		11,287.51	-17,469.79	-60.75
1650	3GTJ3/36TJL 6027 1FC 63(BVV)		台	4	14.17		7.55		30.20	-26.47	-46.71
1651	BZS-0442608-20S2SAR01		台	1	47,340.71		19,840.49		19,840.49	-27,500.22	-58.09
1652	BZS-R242608-12S2GAR02		台	1	38,207.95		16,012.95		16,012.95	-22,195.00	-58.09
1653	LC/PC-4C/PC 2.0MM OM SX 10W P		台	8	8.03		4.28		34.24	-30.00	-46.70
1654	SCW4000		台	1	30,172.41		12,645.26		12,645.26	-17,527.15	-58.09
1655	DS-IPC-T12H-1		台	16	247.41		103.69		1,659.04	-2,299.58	-58.09
1656	TL-SG1226P		台	1	1,266.38		530.74		530.74	-735.64	-58.09
1657	W10		台	1	5,430.17		2,275.78		2,275.78	-3,154.39	-58.09
1658	落地通用版		台	1	706.03		295.90		295.90	-410.13	-58.09
1659	人脸识别系统		台	1	27,586.21		11,561.38		11,561.38	-16,024.83	-58.09
1660	LC/PC-4C/PC 2.0MM OM SX 3M PVC		台	15.99	7.55		4.02		64.28	-56.44	-46.75
	小计			300.99					305,562.27	-527,179.46	-63.31

被评估单位填表人：施小华

填表日期：2020年02月01日

评估人员：谭振翔

存货—产成品（库存商品、开发产品、农产品）评估明细表

评估基准日：2019年12月31日

表3-9-5

共104页第84页

金额单位：人民币元

被评估单位：北京百卓网络技术有限公司

序号	名称	规格型号	计量单位	账面价值			实际数量	评估价值			增值额	增值率%	备注
				数量	外币单价	人民币单价		金额	外币单价	人民币单价			
1661	SFP+ 850NM 10GE 300W RT LC SE		台	16		118.35	1,893.64	46.46	743.36	-1,150.28	-60.74		
1662	PatrolFlow-0PI-606200D-AC		台	1		73,127.83	73,127.83	30,647.88	30,647.88	-42,479.95	-58.09		
1663	PatrolFlow-Air-GP520		台	170		463.79	78,844.85	198.00	33,660.00	-45,184.85	-57.31		
1664	OLT-GSFP-C+		台	24		122.71	2,945.03	48.17	1,156.08	-1,788.95	-60.74		
1665	BDCOM GP3600-08		台	1		9,572.65	9,572.65	4,011.90	4,011.90	-5,560.75	-58.09		
1666	PatrolLink-PON-GP6600-R16		台	1		13,642.12	13,642.12	5,940.00	5,940.00	-7,702.12	-56.46		
1667	PatrolFlow-Air-P664		台	3		43,938.46	131,815.38	26,400.00	79,200.00	-52,615.38	-39.92		
1668	PatrolFlow-Air-P664		台	3		43,938.46	131,815.38	26,400.00	79,200.00	-52,615.38	-39.92		
1669	PF-WDM5000-P2-AC		台	2		2,123.90	4,247.79	890.13	1,780.26	-2,467.53	-58.09		
1670	PF-WDM5000-OTU10A		台	4		2,389.38	9,557.52	1,001.39	4,005.56	-5,551.96	-58.09		
1671	WXRPPASS		台	5		389.45	1,947.23	163.22	816.10	-1,131.13	-58.09		
1672	PatrolFlow-Air-DC-L362-IP-S		台	1		45,610.62	45,610.62	19,115.41	19,115.41	-26,495.21	-58.09		
1673	8000Z8-4X2.5G-GEPS 16 10T8B-301-8-RE		台	50		1,061.95	53,097.33	445.06	22,253.00	-30,844.33	-58.09		
1674	MP2510-DXC-T1		台	50		663.72	33,185.84	278.16	13,908.00	-19,277.84	-58.09		
1675	GTR3QP1P-1.2		台	16		1,237.42	19,798.68	518.60	8,297.60	-11,501.08	-58.09		
1676	SCA-500-DUST-S		台	2		2,831.86	5,663.72	1,186.83	2,373.66	-3,290.06	-58.09		
1677	BV-T5011		台	20		6,079.65	121,592.93	2,547.98	50,959.60	-70,633.33	-58.09		
1678	KP-9000-45-5TX		台	19		178.59	3,393.26	74.85	1,422.15	-1,971.11	-58.09		
1679	DZ47LE-32 2P C16 30mA		台	20		40.68	813.52	17.05	341.00	-472.52	-58.08		
1680	电气控制柜100*500*200mm 额定1.2mm		台	20		600.00	12,000.00	251.46	5,029.20	-6,970.80	-58.09		
小计				428.00			754,565.32		364,860.76	-389,704.56	-51.65		

被评估单位填表人：施小华

填表日期：2020年02月01日

评估人员：谭振翔

存货—产成品（库存商品、开发产品、农产品）评估明细表

评估基准日： 2019年 12月 31日

表3-9-5

共 104 页第 85 页
金额单位：人民币元

被评估单位：北京百卓网络技术有限公司

序号	名称	规格型号	计量单位	账面价值		实际数量	评估价值		增减值	增值率%	备注
				数量	人民币单价		外币单价	人民币单价			
1681	PA01QSD02-NC-T		台	10	5,840.71		2,447.84	24,478.40	-33,928.66	-58.09	
1682	PA01QSD02-NC-T		台	10	5,840.71		2,447.84	24,478.40	-33,928.66	-58.09	
1683	B/S-C462424-12S2SAR01		台	1	82,477.88		34,566.48	34,566.48	-47,911.40	-58.09	
1684	PatrolFlow-AM-6620		台	1	16,858.41		7,065.36	7,065.36	-9,793.05	-58.09	
1685	GTR3QP1P-1.2		台	6	1,237.42		518.60	3,111.60	-4,312.90	-58.09	
1686	T9600-40XS8CQ-H		台	11	58,659.91		24,584.37	270,428.07	-374,830.94	-58.09	
1687	LQ210LR-CAA2		台	8	10,000.22		3,925.35	31,402.80	-48,599.00	-60.75	
1688	H15406		台	14	283.19		118.69	1,661.66	-2,302.94	-58.09	
1689	NA7501		台	31	770.42		319.21	9,895.51	-13,987.36	-58.57	
1690	电气附件:柜400x600x200mm-柜厚1.2mm		台	1	600.00		251.46	251.46	-348.54	-58.09	
1691	MDR-100-24V		台	1	152.80		64.04	64.04	-88.76	-58.09	
1692	SCA-500-DUST-S		台	1	2,831.86		1,186.83	1,186.83	-1,645.03	-58.09	
1693	KP-9000-65-8GT		台	3	529.20		221.79	665.37	-922.24	-58.09	
1694	S5120V2-10P-L1		台	20	663.72		278.16	5,563.20	-7,711.14	-58.09	
1695	DS-2CD2656FWDV2-1ZS		台	7	614.16		257.39	1,801.73	-2,497.39	-58.09	
1696	人像识别摄像头DS-2CD2656FWDV2-1		台	7	3,982.30		1,650.00	11,550.00	-16,326.11	-58.57	
1697	JCJ800F		台	2	1,150.44		482.15	964.30	-1,336.58	-58.09	
1698	BY-T5011		台	1	6,079.65		2,547.98	2,547.98	-3,531.67	-58.09	
1699	AQ3485Y		台	7	292.04		122.39	856.73	-1,187.52	-58.09	
1700	RS-YG-N01		台	5	299.12		123.93	619.65	-875.93	-58.57	
	小 计			147.00				433,159.57	-606,065.82	-58.32	

被评估单位填表人： 施小华

填表日期： 2020年 02月 01日

评估人员： 谭振翔

存货一产成品（库存商品、开发产品、农产品、农产品）评估明细表

评估基准日：2019年12月31日

表3-9-5

共104页第86页

金额单位：人民币元

被评估单位：北京百卓网络技术有限公司

序号	名称	规格型号	计量单位	账面价值			实际数量	评估价值			增值%	备注	
				数量	外币单价	人民币单价		金额	外币单价	人民币单价			金额
1701	威盛MobiLe366车载系统 NS-820		台	5		36,769.91	183,849.55	5	15,410.27	77,051.35	-106,798.20	-58.09	
1702	BZS-0452608-12S0SAR04		台	4		38,141.59	152,566.37	4	15,985.14	63,940.56	-88,625.81	-58.09	
1703	BZ-10D-Um6102A		台	1		21,119.47	21,119.47	1	1,750.10	1,750.10	-19,369.37	-91.71	
1704	F100-C-02		台	1		1,848.29	1,848.29	1	765.81	765.81	-1,082.48	-58.57	
1705	S5120V2-28P-1.1		台	6		973.45	5,840.71	6	407.97	2,447.82	-3,392.89	-58.09	
1706	图腾机柜G26042H		台	1		3,053.10	3,053.10	1	1,279.55	1,279.55	-1,773.55	-58.09	
1707	FA9020H（含电源+电源柜+安装）		台	1		38,017.70	38,017.70	1	15,933.22	15,933.22	-22,084.48	-58.09	
1708	SGA-500A-EX-S可燃气体检测仪		台	9		1,327.43	11,946.91	9	556.33	5,006.97	-6,939.94	-58.09	
1709	Intel SSD D3-S4510		台	1		451.33	451.33	1	189.15	189.15	-262.18	-58.09	
1710	华三（H3C）EK3260G2		台	15		1,106.19	16,592.91	15	463.60	6,954.00	-9,638.91	-58.09	
1711	浪潮鼎甲-Secure Center (06)-006		台	1		7,079.65	7,079.65	1	2,967.08	2,967.08	-4,112.57	-58.09	
1712	PatrolFlow-AM-6650-CX		台	1		9,453.96	9,453.96	1	3,962.16	3,962.16	-5,491.80	-58.09	
1713	PatrolFlow-S20000		台	2		51,450.46	102,900.92	2	21,562.89	43,125.78	-59,775.14	-58.09	
1714	PATROLFLOW-TMF-6752-AC		台	1		9,479.04	9,479.04	1	5,940.00	5,940.00	-3,539.04	-37.34	
1715	3150020207		台	20		14.77	295.36	20	6.19	123.80	-171.56	-58.09	
1716	PA01QSD02-NC-T		台	56		5,840.71	327,079.56	56	2,447.84	137,079.04	-190,000.52	-58.09	
1717	PatrolFlow-DPI-7042F-X		台	3		13,397.92	40,193.77	3	2,141.18	6,423.54	-33,770.23	-84.02	
1718	PatrolFlow-Air-DC-L362-HP-S		台	3		45,610.62	136,831.86	3	19,115.41	57,346.23	-79,485.63	-58.09	
1719	PatrolFlow-Air-DC-L362-HP-S		台	1		45,610.62	45,610.62	1	19,115.41	19,115.41	-26,495.21	-58.09	
1720	T9600-40XSQC-H		台	2		58,659.91	117,319.82	2	24,584.37	49,168.74	-68,151.08	-58.09	
	小计			134.00			1,231,530.90	134.00		500,570.31	-730,960.59	-59.35	

评估人员：谭振翔

被评估单位填表人：施小华

填表日期：2020年02月01日

存货—产成品（库存商品、开发产品、农产品、农产品）评估明细表

评估基准日： 2019年 12月 31日

表3-9-5

共 104 页第 87 页

金额单位：人民币元

被评估单位：北京百卓网络技术有限公司

序号	名称	规格型号	计量单位	账面价值			实际数量	评估价值			增值率%	备注	
				数量	外币单价	人民币单价		金额	外币单价	人民币单价			金额
1721	LQ210LR-CAA2		台	3		10,000.22	3		3,925.35	11,776.05	-18,224.62	-60.75	
1722	PatrolFlow-DPI-7042F-X		台	5		13,397.92	5		2,141.18	10,705.90	-56,283.71	-84.02	
1723	GTRISP1-C100		台	1		83.05	1		34.81	34.81	-48.24	-58.09	
1724	PatrolFlow-DPI-7042F-X		台	5		13,397.92	5		2,141.18	10,705.90	-56,283.71	-84.02	
1725	LC/PC-LC/PC 2.0MM MM SX 10M P		台	2		8.03	2		4.28	8.56	-7.50	-46.70	
1726	PatrolFlow-Air-DAP510E		台	20		148.28	20		66.00	1,320.00	-1,645.54	-55.49	
1727	BZS-R252808-1650GAR01		台	2		15,167.24	2		6,356.59	12,713.18	-17,621.30	-58.09	
1728	威盛Mobile360车载系统 MS-820		台	2		36,769.91	2		15,410.27	30,820.54	-42,719.28	-58.09	
1729	GJXH 2B1+BV2×0.5		台	1,534.35		2.33	1,534.35		0.98	1,503.66	-2,071.38	-57.94	
1730	PatrolFlow-Air-GP530		台	38		361.06	38		396.00	15,048.00	1,327.64	9.68	
1731	PatrolLink-PIN-GP6600-R08		台	1		9,895.77	1		3,960.00	3,960.00	-5,935.77	-59.98	
1732	OLT-GSFP-C+		台	6		122.71	6		48.17	289.02	-447.24	-60.74	
1733	光模块-48G超远程激光器CAN4856		台	2		867.26	2		363.47	726.94	-1,007.57	-58.09	
1734	293K接口卡		台	1		2,123.89	1		890.12	890.12	-1,233.77	-58.09	
1735	NIC-201		台	4		3,893.81	4		1,631.90	6,527.60	-9,047.62	-58.09	
1736	GJXH 2B1+BV2×0.5		台	10,488.73		2.33	10,488.73		0.98	10,278.96	-14,159.78	-57.94	
1737	T8000-TME-48XG-4Q		台	9		8,959.98	9		7,260.00	65,340.00	-15,299.79	-18.97	
1738	M393AK40CR2-CTD		台	16		1,115.92	16		594.47	9,511.52	-8,343.23	-46.73	
1739	PatrolFlow-DPI-7042F-X		台	1		13,397.92	1		2,141.18	2,141.18	-11,256.74	-84.02	
1740	PatrolFlow-DPI-7042F-X		台	1		13,397.92	1		2,141.18	2,141.18	-11,256.74	-84.02	
	小 计			12,142.08			12,142.08			196,443.12	-271,565.89	-58.03	

被评估单位填表人： 施小华

填表日期： 2020年 02月 01日

评估人员： 谭振翔

存货—产成品（库存商品、开发产品、农产品、农产品）评估明细表

评估基准日：2019年12月31日

表3-9-5

共104页第88页

金额单位：人民币元

被评估单位：北京百卓网络技术有限公司

序号	名称	规格型号	计量单位	账面价值			实际数量	评估价值			增值%	备注	
				数量	外币单价	人民币单价		金额	外币单价	人民币单价			金额
1741	PatrolFlow-DPI-7Frame-DC		台	1		9,939.55	1		4,165.67	4,165.67	-5,773.88	-58.09	
1742	PatrolFlow-DPI-7042H-X		台	3		14,555.65	3		7,754.00	23,262.00	-20,404.94	-46.73	
1743	SYS-6028空节点		台	1		75.22	1		40.07	40.07	-35.15	-46.73	
1744	GTRISP1-C100		台	1		83.05	1		34.81	34.81	-48.24	-58.09	
1745	GTRISP1-C100		台	1		83.05	1		34.81	34.81	-48.24	-58.09	
1746	PatrolFlow-DPI-7Frame-DC		台	1		10,464.61	1		4,385.72	4,385.72	-6,078.89	-58.09	
1747	PatrolFlow-DPI-7042H-X		台	1		14,555.65	1		7,754.00	7,754.00	-6,801.65	-46.73	
1748	SYS-6028空节点		台	3		225.66	3		40.07	120.21	-105.45	-46.73	
1749	PatrolFlow-DPI-7Frame-DC		台	1		9,939.55	1		4,165.67	4,165.67	-5,773.88	-58.09	
1750	PatrolFlow-DPI-7042H-X		台	1		14,555.65	1		7,754.00	7,754.00	-6,801.65	-46.73	
1751	SYS-6028空节点		台	3		225.66	3		40.07	120.21	-105.45	-46.73	
1752	PatrolFlow-DPI-7Frame-DC		台	1		9,939.55	1		4,165.67	4,165.67	-5,773.88	-58.09	
1753	PatrolFlow-DPI-7042H-X		台	1		14,555.65	1		7,754.00	7,754.00	-6,801.65	-46.73	
1754	SYS-6028空节点		台	3		225.66	3		40.07	120.21	-105.45	-46.73	
1755	LC/PC-IC/PC 2.0MM MM SX 10M P		台	10		8.03	10		4.28	42.80	-37.50	-46.70	
1756	T8000-TME-48XC-4Q		台	3		8,959.98	3		7,260.00	21,780.00	-5,099.93	-18.97	
1757	GTRISP1-C100		台	3		83.05	3		34.81	104.43	-144.72	-58.09	
1758	T8000-TME-48XC-4Q		台	11		8,959.98	11		7,260.00	79,860.00	-18,699.74	-18.97	
1759	T8000-TME-48XC-4Q		台	1		8,959.98	1		7,260.00	7,260.00	-1,699.98	-18.97	
1760	SFP RJ45 1.25G RT 100M		台	1		89.11	1		34.98	34.98	-54.13	-60.75	
小计				51.00		263,353.66	51.00			172,959.26	-90,394.40	-34.32	

被评估单位填表人：施小华

填表日期：2020年02月01日

评估人员：谭振翔

存货—产成品（库存商品、开发产品、农产品、农产品）评估明细表

评估基准日：2019年12月31日

表3-9-5

共104页第89页

金额单位：人民币元

被评估单位：北京百卓网络技术有限公司

序号	名称	规格型号	计量单位	账面价值			实际数量	评估价值			增值值	增值率%	备注	
				数量	外币单价	人民币单价		金额	外币单价	人民币单价				金额
1761	T8000-TME-48XG-4Q		台	2		8,959.98	17,919.95	2	7,260.00	14,520.00	-3,399.95	-18.97		
1762	SFP RJ45 1.25G RT 100M		台	3		89.11	267.33	3	34.98	104.94	-162.39	-60.75		
1763	T8000-TME-48XG-4Q		台	1		8,959.98	8,959.98	1	7,260.00	7,260.00	-1,699.98	-18.97		
1764	SFP RJ45 1.25G RT 100M		台	1		89.11	89.11	1	34.98	34.98	-54.13	-60.75		
1765	RS-YG-N01		台	23		299.12	6,879.65	23	123.93	2,850.39	-4,029.26	-58.57		
1766	DS-2CD2656FWDV2-1ZS		台	22		614.16	13,511.50	22	257.39	5,662.58	-7,848.92	-58.09		
1767	PRO ECO 120W		台	20		415.93	8,318.58	20	174.32	3,486.40	-4,832.18	-58.09		
1768	IE4300-28P		台	1		6,902.58	6,902.58	1	2,892.87	2,892.87	-4,009.71	-58.09		
1769	华三(H3C) EK326062		台	1		1,106.19	1,106.19	1	463.60	463.60	-642.59	-58.09		
1770	SFP-GE-LX-SM1310-D		台	20		353.99	7,079.71	20	148.36	2,967.20	-4,112.51	-58.09		
1771	SFP RJ45 1.25G RT 100M		台	13		89.11	1,158.42	13	34.98	454.74	-703.68	-60.74		
1772	PatrolFlow-Air-DAP510E		台	100		148.28	14,827.70	100	66.00	6,600.00	-8,227.70	-55.49		
1773	ISeries Center (60)-10E-A-B-RH-RFR		台	1		4,424.78	4,424.78	1	1,854.42	1,854.42	-2,570.36	-58.09		
1774	HAV-EX38T52E-1Z (2.8-12MM)		台	2		3,761.06	7,522.12	2	1,576.26	3,152.52	-4,369.60	-58.09		
1775	DS850DC-3		台	1		1,784.20	1,784.20	1	950.47	950.47	-833.73	-46.73		
1776	PatrolFlow-Air-CAP520		台	2		460.99	921.98	2	297.00	594.00	-327.98	-35.57		
1777	PatrolFlow-Air-CAP520		台	6		460.99	2,765.94	6	297.00	1,782.00	-983.94	-35.57		
1778	SFP+ 1310NM 10GE 100M RT LC S		台	80		142.36	11,389.14	80	55.88	4,470.40	-6,918.74	-60.75		
1779	T8000-100G1S4-MB		台	2		7,339.62	14,679.24	2	3,960.00	7,920.00	-6,759.24	-46.05		
1780	SFP+ 1550NM 10GE 80 LC SENS-		台	55		511.89	28,153.78	55	200.93	11,051.15	-17,102.63	-60.75		
	小 计			356.00			158,661.88	356.00		79,072.66	-79,589.22	-50.16		

被评估单位填表人：施小华

填表日期：2020年02月01日

评估人员：谭振翔

存货—产成品（库存商品、开发产品、农产品、农产品）评估明细表

评估基准日：2019年12月31日

表3-9-5

共104页第90页

金额单位：人民币元

被评估单位：北京百卓网络技术有限公司

序号	名称	规格型号	计量单位	账面价值			实际数量	评估价值			增值率%	备注
				数量	外币单价	人民币单价		金额	外币单价	人民币单价		
1781	SNQI-UUM88-MB Y00		台	6		530.97	3,185.84	6	222.53	1,335.18	-58.09	
1782	502057826		台	6		118.66	711.95	6	63.21	379.26	-46.73	
1783	RAL 5015		台	11.99		3.09	37.05	11.99	1.64	19.66	-46.94	
1784	LC/PC-LC/PC 2.0MM SM SX 3M PVC		台	52.01		8.33	433.27	52.01	4.44	230.92	-46.70	
1785	PatrolFlow-AM-1550		台	1		1,156.97	1,156.97	1	792.00	792.00	-31.55	
1786	WD1003FBYZ		台	1		604.38	604.38	1	47.45	47.45	-92.15	
1787	BZ-S2X2A3-ABR		台	1		32,209.73	32,209.73	1	13,499.10	13,499.10	-58.09	
1788	PATROLFLOW-AFW-3210		台	2		5,170.80	10,341.59	2	2,167.08	4,334.16	-58.09	
1789	PatrolFlow-A11-P550E		台	22		526.42	11,581.25	22	825.00	18,150.00	56.72	
1790	SFP RJ45 1.25G RT 100M		台	16		89.11	1,425.75	16	34.98	559.68	-60.74	
1791	/		台	11		3,361.95	36,981.42	11	1,408.99	15,498.89	-58.09	
1792	SFP 1310NM GE 10RM RT LC SENS		台	14		68.08	953.07	14	26.72	374.08	-60.75	
1793	NCSSD3B-128G		台	3		290.93	872.79	3	154.98	464.94	-46.73	
1794	NCSSDSB-032G		台	9		274.76	2,472.80	9	146.37	1,317.33	-46.73	
1795	LC/PC-LC/PC 2.0MM MM SX 3M PVC		台	160.03		16.03	2,565.29	160.03	1.71	273.65	-89.33	
1796	GTR2SP1L		台	3		170.16	510.48	3	66.79	200.37	-60.75	
1797	AN-2243V2		台	1		140,935.40	140,935.40	1	59,066.03	59,066.03	-58.09	
1798	AN-2243V1		台	1		193,616.81	193,616.81	1	81,144.80	81,144.80	-58.09	
1799	S6310-16X8T-AC		台	2		1,597.26	3,194.52	2	990.00	1,980.00	-38.02	
1800	BZ-IPCX-8920-C226		台	1		11,282.05	11,282.05	1	4,728.31	4,728.31	-58.09	
小计				324.03			455,072.41	324.03		204,395.81	-55.08	

被评估单位填表人：施小华

填表日期：2020年02月01日

评估人员：谭振翔

存货—产成品（库存商品、开发产品、农产品）评估明细表

评估基准日： 2019年 12月 31日

表3-9-5

共 104 页第 91 页

金额单位：人民币元

被评估单位：北京百卓网络技术有限公司

序号	名称	规格型号	计量单位	账面价值			实际数量	评估价值			增值率%	备注	
				数量	外币单价	人民币单价		金额	外币单价	人民币单价			金额
1801	BZ-IPCX-5200-H61AT		台	1		3,507.69	1	1,470.07	1,470.07		-2,037.62	-58.09	
1802	BZ-IPCX-5202-H61ATF		台	2		2,613.68	2	1,095.39	1,095.39		-3,036.57	-58.09	
1803	3.5寸500G		台	2		294.87	2	123.58	247.16		-342.57	-58.09	
1804	FTLC1154RDP1		台	8		4,089.80	8	1,605.35	12,842.80		-19,875.57	-60.75	
1805	PatrolFlow-DPI-7Frame-AC		台	1		10,439.67	1	4,950.00	4,950.00		-5,489.67	-52.58	
1806	PatrolFlow-DPI-7042H-X		台	1		14,555.65	1	7,754.00	7,754.00		-6,801.65	-46.73	
1807	SYS-6028空节点		台	3		75.22	3	40.07	120.21		-105.45	-46.73	
1808	PatrolFlow-Air-EYE100		台	2		24,601.77	2	10,310.60	20,621.20		-28,582.34	-58.09	
1809	DT138S		台	2		361.95	2	151.69	303.38		-420.51	-58.09	
1810	PatrolLink-PON-GF6600-R08		台	2		9,895.77	2	3,960.00	7,920.00		-11,871.54	-59.98	
1811	SFP RJ45 1.25G RT 100M		台	1		89.11	1	34.98	34.98		-54.13	-60.75	
1812	FTLC1154RDP1		台	1		4,089.80	1	1,605.35	1,605.35		-2,484.45	-60.75	
1813	T8000-TME-48XG-4Q		台	4		8,959.98	4	7,260.00	29,040.00		-6,799.91	-18.97	
1814	PatrolFlow-DPI-7Frame-AC		台	5		52,198.36	5	4,950.00	24,750.00		-27,448.36	-52.58	
1815	PatrolFlow-DPI-7042H-X		台	20		291,112.96	20	7,754.00	155,080.00		-136,032.96	-46.73	
1816	SFP RJ45 1.25G RT 100M		台	44		3,920.80	44	34.98	1,539.12		-2,381.68	-60.74	
1817	T8000-TME-48XG-4Q		台	1		8,959.98	1	7,260.00	7,260.00		-1,699.98	-18.97	
1818	PatrolFlow-DPI-7Frame-AC		台	1		10,439.67	1	4,950.00	4,950.00		-5,489.67	-52.58	
1819	PatrolFlow-DPI-7042H-X		台	4		58,222.59	4	7,754.00	31,016.00		-27,206.59	-46.73	
1820	SFP RJ45 1.25G RT 100M		台	11		980.20	11	34.98	384.78		-595.42	-60.74	
	小计			116.00		602,836.47	116.00		314,079.83		-288,756.64	-47.90	

评估人员：谭振翔

被评估单位填表人：施小华

填表日期：2020年 02月 01日

存货—产成品（库存商品、开发产品、农产品、农产品）评估明细表

评估基准日： 2019年 12月 31日

表3-9-5

共 104 页第 92 页

金额单位：人民币元

被评估单位：北京百卓网络技术有限公司

序号	名称	规格型号	计量单位	账面价值			实际数量	评估价值			增值%	备注	
				数量	外币单价	人民币单价		金额	外币单价	人民币单价			金额
1821	PatrolFlow-DPI-7Frame-1C		台	2		10,464.61	20,929.21	4,385.72	8,771.44	-12,157.77	-58.09		
1822	PatrolFlow-DPI-7042H-X		台	5		14,555.65	72,778.24	7,754.00	38,770.00	-34,008.24	-46.73		
1823	SYS-6028空节点		台	3		75.22	225.66	40.07	120.21	-105.45	-46.73		
1824	SFP RJ45 1.25G RT 100M		台	10		89.11	891.09	34.98	349.80	-541.29	-60.74		
1825	TS000-TME-48XC-4Q		台	9		8,959.98	80,639.79	7,260.00	65,340.00	-15,299.79	-18.97		
1826	PatrolFlow-DPI-7Frame-AC		台	10		10,439.67	104,396.71	4,950.00	49,500.00	-54,896.71	-52.58		
1827	PatrolFlow-DPI-7042H-X		台	40		14,555.65	582,225.91	7,754.00	310,160.00	-272,065.91	-46.73		
1828	SFP RJ45 1.25G RT 100M		台	7		89.11	623.76	34.98	244.86	-378.90	-60.74		
1829	PatrolFlow-DPI-7Frame-DC		台	1		9,939.55	9,939.55	4,165.67	4,165.67	-5,773.88	-58.09		
1830	PatrolFlow-DPI-7042H-X		台	1		14,555.65	14,555.65	7,754.00	7,754.00	-6,801.65	-46.73		
1831	SYS-6028空节点		台	3		75.22	225.66	40.07	120.21	-105.45	-46.73		
1832	SFP RJ45 1.25G RT 100M		台	2		89.11	178.22	34.98	69.96	-108.26	-60.75		
1833	PatrolFlow-DPI-7Frame-AC		台	1		10,439.67	10,439.67	4,950.00	4,950.00	-5,489.67	-52.58		
1834	PatrolFlow-DPI-7042H-X		台	1		14,555.65	14,555.65	7,754.00	7,754.00	-6,801.65	-46.73		
1835	SYS-6028空节点		台	3		75.22	225.66	40.07	120.21	-105.45	-46.73		
1836	SFP RJ45 1.25G RT 100M		台	2		89.11	178.22	34.98	69.96	-108.26	-60.75		
1837	PatrolFlow-DPI-7Frame-DC		台	1		9,939.55	9,939.55	4,165.67	4,165.67	-5,773.88	-58.09		
1838	PatrolFlow-DPI-7042H-X		台	1		14,555.65	14,555.65	7,754.00	7,754.00	-6,801.65	-46.73		
1839	SYS-6028空节点		台	3		75.22	225.66	40.07	120.21	-105.45	-46.73		
1840	SFP RJ45 1.25G RT 100M		台	2		89.11	178.22	34.98	69.96	-108.26	-60.75		
	小 计			107.00			937,907.73		510,370.16	-427,537.57	-45.58		

被评估单位填表人： 施小华

填表日期： 2020年 02月 01日

评估人员： 谭振翔

存货—产成品（库存商品、开发产品、农产品）评估明细表

评估基准日：2019年12月31日

表3-9-5

共104页第93页

金额单位：人民币元

被评估单位：北京百卓网络技术有限公司

序号	名称	规格型号	计量单位	数量		外币单价		人民币单价		金额	实际数量	评估价值		增值率%	备注	
				数量	外币单价	人民币单价	人民币单价	外币单价	人民币单价							
1841	PatrolFlow-DPI-7Frame-AC		台	2		10,439.67		4,950.00		9,900.00	2	4,950.00	-10,979.34	-52.58		
1842	PatrolFlow-DPI-7042H-X		台	6		14,555.65		7,754.00		46,524.00	6	7,754.00	-40,809.89	-46.73		
1843	SYS-6028空节点		台	2		75.22		40.07		80.14	2	40.07	-70.30	-16.73		
1844	SFP RJ45 1.25G RT 100M		台	2		89.11		34.98		69.96	2	34.98	-108.26	-60.75		
1845	T8000-TME-48XC-4Q		台	3		8,959.98		7,260.00		21,780.00	3	7,260.00	-5,099.93	-18.97		
1846	PatrolFlow-DPI-7Frame-DC		台	1		9,939.55		4,165.67		4,165.67	1	4,165.67	-5,773.88	-58.09		
1847	PatrolFlow-DPI-7042H-X		台	4		14,555.65		7,754.00		31,016.00	4	7,754.00	-27,206.59	-46.73		
1848	TCSG-520		台	1		495.58		207.70		207.70	1	207.70	-287.88	-58.09		
1849	SFP RJ45 1.25G RT 100M		台	3		89.11		34.98		104.94	3	34.98	-162.39	-60.75		
1850	SFP RJ45 1.25G RT 100M		台	3		89.11		34.98		104.94	3	34.98	-162.39	-60.75		
1851	SFP RJ45 1.25G RT 100M		台	1		89.11		34.98		34.98	1	34.98	-54.13	-60.75		
1852	SFP RJ45 1.25G RT 100M		台	1		89.11		34.98		34.98	1	34.98	-54.13	-60.75		
1853	SFP RJ45 1.25G RT 100M		台	1		89.11		34.98		34.98	1	34.98	-54.13	-60.75		
1854	T8000-TME-28CQ		台	1		30,694.59		16,500.00		16,500.00	1	16,500.00	-14,194.59	-46.24		
1855	T8000-TME-48XC-4Q		台	3		8,959.98		7,260.00		21,780.00	3	7,260.00	-5,099.93	-18.97		
1856	SFP+ 1310NM 10GE 10KM RT LC S		台	42		142.36		55.88		2,346.96	42	55.88	-3,632.34	-60.75		
1857	SFP RJ45 1.25G RT 100M		台	8		89.11		34.98		279.84	8	34.98	-433.03	-60.74		
1858	SFP+ 1310NM 10GE 10KM RT LC S		台	42		142.36		55.88		2,346.96	42	55.88	-3,632.34	-60.75		
1859	SFP+ 1310NM 10GE 10KM RT LC S		台	40		142.36		55.88		2,235.20	40	55.88	-3,459.37	-60.75		
1860	PatrolFlow-Air-DCY1247WF		台	3		28,703.07		12,029.46		36,088.38	3	12,029.46	-50,020.83	-58.09		
小计											169.00		195,635.63	-171,295.67	-46.68	

被评估单位填表人：施小华

填表日期：2020年02月01日

评估人员：谭振翔

存货—产成品（库存商品、开发产品、农产品、农产品）评估明细表

评估基准日：2019年12月31日

表3-9-5

共104页第94页

金额单位：人民币元

被评估单位：北京百卓网络技术有限公司

序号	名称	规格型号	计量单位	账面价值			实际数量	评估价值			增值	增值率%	备注	
				数量	外币单价	人民币单价		金额	外币单价	人民币单价				金额
1861	SFP RJ45 1.25G RT 100M		台	1		89.11	1		89.11	34.98	34.98	-54.13	-60.75	
1862	SFP RJ45 1.25G RT 100M		台	1		89.11	1		89.11	34.98	34.98	-54.13	-60.75	
1863	TS8000-TME-28CQ		台	2		30,694.59	2		61,389.18	16,500.00	33,000.00	-28,389.18	-46.24	
1864	TS8000-TME-28CQ		台	1		30,694.59	1		30,694.59	16,500.00	16,500.00	-14,194.59	-46.24	
1865	PatrolFlow-DP1-7Frame-AC		台	1		10,439.67	1		10,439.67	4,950.00	4,950.00	-5,489.67	-52.58	
1866	PatrolFlow-DP1-7042H-X		台	1		14,555.65	1		14,555.65	7,754.00	7,754.00	-6,801.65	-46.73	
1867	SYS-6028空节点		台	3		75.22	3		225.66	40.07	120.21	-105.45	-46.73	
1868	TS8000-TME-28CQ		台	1		30,694.59	1		30,694.59	16,500.00	16,500.00	-14,194.59	-46.24	
1869	TS8000-TME-28CQ		台	1		30,694.59	1		30,694.59	16,500.00	16,500.00	-14,194.59	-46.24	
1870	T9606-FE-N		台	4		17,125.31	4		68,501.22	7,177.22	28,708.88	-39,792.34	-58.09	
1871	SFP+ 1310NM 10GE 10RM RT LC S		台	78		142.36	78		11,104.41	55.88	4,358.64	-6,745.77	-60.75	
1872	RAL 5015		台	4		3.09	4		12.35	1.64	6.56	-5.79	-46.88	
1873	GTR2SP2L		台	17		134.96	17		2,294.28	52.97	900.49	-1,393.79	-60.75	
1874	PatrolFlow-DP1-7Frame-AC		台	10		10,439.67	10		104,396.71	4,950.00	49,500.00	-54,896.71	-52.58	
1875	PatrolFlow-DP1-7042H-X		台	40		14,555.65	40		582,225.91	7,754.00	310,160.00	-272,065.91	-46.73	
1876	GTR1SP1-C100		台	55		83.05	55		4,567.81	34.81	1,914.55	-2,653.26	-58.09	
1877	RAL 5015		台	9.99		3.09	9.99		30.87	1.64	16.38	-14.49	-46.94	
1878	GTR1SP1-C100		台	2		83.05	2		166.10	34.81	69.62	-96.48	-58.09	
1879	RAL 5015		台	11.99		3.09	11.99		37.05	1.64	19.66	-17.39	-46.94	
1880	GTR1SP1-C100		台	1		83.05	1		83.05	34.81	34.81	-48.24	-58.09	
	小计			244.98			244.98		952,291.91		491,063.76	-461,208.15	-48.43	

被评估单位填表人：施小华

填表日期：2020年02月01日

评估人员：谭振翔

存货—产成品（库存商品、开发产品、农产品、农产品）评估明细表

评估基准日：2019年12月31日

表3-9-5

共104页第95页
金额单位：人民币元

被评估单位：北京百卓网络技术有限公司

序号	名称	规格型号	计量单位	账面价值			实际数量	评估价值			增值率%	备注	
				数量	外币单价	人民币单价		金额	外币单价	人民币单价			金额
1881	RAL 5015		台	5.99		3.09	18.52		1.64	9.82	-8.70	-46.98	
1882	GTRISP1-C100		台	1		83.05	83.05		34.81	34.81	-48.24	-58.09	
1883	RAL 5015		台	29.97		3.09	92.62		1.64	49.15	-43.47	-46.93	
1884	GTRISP1-C100		台	1		83.05	83.05		34.81	34.81	-48.24	-58.09	
1885	RAL 5015		台	51.96		3.09	160.55		1.64	85.21	-75.34	-46.93	
1886	GTRISP1-C100		台	3		83.05	249.15		34.81	104.43	-144.72	-58.09	
1887	GTRISP1-C100		台	1		83.05	83.05		34.81	34.81	-48.24	-58.09	
1888	RAL 5015		台	14.99		3.09	46.31		1.64	24.58	-21.73	-46.92	
1889	GTRISP1-C100		台	1		83.05	83.05		34.81	34.81	-48.24	-58.09	
1890	FTLC1154RDP1		台	4		4,089.80	16,359.18		1,605.35	6,421.40	-9,937.78	-60.75	
1891	PatrolFlow-Air-DCY1247WF		台	3		28,703.07	86,109.21		12,029.46	36,088.38	-50,020.83	-58.09	
1892	GR4QP11-S		台	36		2,919.88	105,115.58		1,146.13	41,260.68	-63,854.90	-60.75	
1893	T9606-MCU-N		台	4		8,553.37	34,213.49		3,584.72	14,338.88	-19,874.61	-58.09	
1894	GTRISP1-C100		台	35		83.05	2,906.79		34.81	1,218.35	-1,688.44	-58.09	
1895	T8000-TME-28CQ		台	1		30,694.59	30,694.59		16,500.00	16,500.00	-14,194.59	-46.24	
1896	PatrolFlow-DPI-7Frame-AC		台	1		10,439.67	10,439.67		4,950.00	4,950.00	-5,489.67	-52.58	
1897	PatrolFlow-DPI-7042H-X		台	4		14,555.65	58,222.59		7,754.00	31,016.00	-27,206.59	-46.73	
1898	XP-2A201G		台	1		203,539.82	203,539.82		39,947.37	39,947.37	-163,592.45	-80.37	
1899	SYS-8029R-S08		台	1		53,097.35	53,097.35		22,253.10	22,253.10	-30,844.25	-58.09	
1900	PatrolFlow-Air-GP530		台	479		361.06	172,948.69		396.00	189,684.00	16,735.31	9.68	
	小计			678.91			774,546.31			404,090.59	-370,455.72	-47.83	

被评估单位填表人：施小华

填表日期：2020年02月01日

评估人员：谭振翔

存货—产成品（库存商品、开发产品、农产品、农产品）评估明细表

评估基准日： 2019年 12月 31日

表3-9-5

共 104 页第 96 页
金额单位：人民币元

被评估单位：北京百卓网络技术有限公司

序号	名称	规格型号	计量单位	账面价值			实际数量	评估价值			增值%	备注	
				数量	外币单价	人民币单价		金额	外币单价	人民币单价			金额
1901	GJXH 2B1+BV2×0.5		台	31,526.12		2.33	73,455.87		0.98	30,895.60	-42,560.27	-57.94	
1902	LP66-16GPON-4TE		台	5		11,150.44	55,752.20		4,620.00	23,100.00	-32,652.20	-58.57	
1903	OLT-GSFP-C+		台	73		122.71	8,957.81		48.17	3,516.41	-5,441.40	-60.74	
1904	PolRack-600		台	15		4,638.05	69,570.75		1,943.81	29,157.15	-40,413.60	-58.09	
1905	BZ-SV-C5022A-AC		台	2		9,548.47	19,096.94		791.25	1,582.50	-17,514.44	-91.71	
1906	PatrolLink-OS		台	28		661.95	18,534.55		277.42	7,767.76	-10,766.79	-58.09	
1907	TW789CJ-CFAL		台	100.01		65.92	6,592.47		25.88	2,588.26	-4,004.21	-60.74	
1908	RAL 5015		台	199.83		3.09	617.48		1.64	327.72	-289.76	-46.93	
1909	PowerEdge R740		台	1		28,827.50	28,827.50		12,081.61	12,081.61	-16,745.89	-58.09	
1910	T8000-TMF-28CQ		台	1		30,694.59	30,694.59		16,500.00	16,500.00	-14,194.59	-46.24	
1911	PatrolFlow-0P1-7Frame-DC		台	2		9,939.55	19,879.10		4,165.67	8,331.34	-11,547.76	-58.09	
1912	PatrolFlow-0P1-7042H-X		台	6		14,555.65	87,333.89		7,754.00	46,524.00	-40,809.89	-46.73	
1913	SYS-6028空节点		台	2		75.22	150.44		40.07	80.14	-70.30	-46.73	
1914	SFP RJ45 1.25G RT 100M		台	18		89.11	1,603.96		34.98	629.64	-974.32	-60.74	
1915	SFP 850NM GE 550M RT LC SENS		台	12		73.82	885.89		28.98	347.76	-538.13	-60.74	
1916	PatrolLink-POM-GP6600-R08		台	1		9,895.77	9,895.77		3,960.00	3,960.00	-5,935.77	-59.98	
1917	SFP RJ45 1.25G RT 100M		台	1		89.11	89.11		34.98	34.98	-54.13	-60.75	
1918	LREC9802BF-2SFP+		台	8		721.24	5,769.91		384.21	3,073.68	-2,696.23	-46.73	
1919	PATROLFLOW-TME-6752-AC		台	1		9,479.04	9,479.04		5,940.00	5,940.00	-3,539.04	-37.34	
1920	SNVL-TTF88-MB V01		台	16		89.88	1,438.04		35.28	564.48	-873.56	-60.75	
	小 计			32,017.96			448,625.31			197,003.03	-251,622.28	-56.09	

被评估单位填表人：施小华

填表日期：2020年 02月 01日

评估人员：谭振翔

存货—产成品（库存商品、开发产品、农产品）评估明细表

评估基准日： 2019年 12月 31日

表3-9-5

共 104 页第 97 页
金额单位：人民币元

被评估单位：北京百卓网络技术有限公司

序号	名称	规格型号	计量单位	实际数量			账面价值			评估价值			增值%	备注	
				数量	外币单价	人民币单价	金额	外币单价	人民币单价	金额	外币单价	人民币单价			金额
1921	SFP RJ45 1.25G RT 100M		台	1		89.11	89.11	89.11	1		34.98	-54.13	-60.75		
1922	LREC9802HF-2SFP+		台	4		721.24	2,884.96	721.24	4		384.21	-1,348.12	-46.73		
1923	PATROLFLOW-TME-6752-AC		台	1		9,479.04	9,479.04	9,479.04	1		5,940.00	-3,539.04	-37.34		
1924	SNWL-TTF88-MB V01		台	16		89.88	1,438.04	89.88	16		35.28	-873.56	-60.75		
1925	SFP RJ45 1.25G RT 100M		台	1		89.11	89.11	89.11	1		34.98	-54.13	-60.75		
1926	LREC9802HF-2SFP+		台	4		721.24	2,884.96	721.24	4		384.21	-1,348.12	-46.73		
1927	SFP RJ45 1.25G RT 100M		台	8		89.11	712.87	89.11	8		34.98	-433.03	-60.74		
1928	SFP+ 1310NM 10GE 100M RT LC S		台	12		142.36	1,708.37	142.36	12		55.88	-670.56	-60.75		
1929	BZS-R252808-1250GAR03		台	1		8,829.19	8,829.19	8,829.19	1		3,700.31	-5,128.88	-58.09		
1930	BZS-R252808-1250GAR04		台	1		22,215.47	22,215.47	22,215.47	1		9,310.50	-12,904.97	-58.09		
1931	PatrolFlow-DP1-7Frame-AC		台	4		10,439.67	41,758.68	10,439.67	4		4,950.00	-19,800.00	-52.58		
1932	PatrolFlow-DP1-7042H-X		台	15		14,555.65	218,334.72	14,555.65	15		7,754.00	-102,024.72	-46.73		
1933	SYS-6028空节点		台	1		75.22	75.22	75.22	1		40.07	-35.15	-46.73		
1934	LC/PC-4C/PC 2.00M 3M SX 100 P		台	125.01		8.03	1,003.81	8.03	125.01		4.28	-468.77	-46.70		
1935	SFP RJ45 1.25G RT 100M		台	5		89.11	445.55	89.11	5		34.98	-270.65	-60.75		
1936	BZS-R252808-1650GAR01		台	2		15,167.24	30,334.48	15,167.24	2		6,356.59	-17,621.30	-58.09		
1937	PatrolFlow-Air-DCV1247WP		台	2		24,336.29	48,672.57	24,336.29	2		10,199.34	-28,273.89	-58.09		
1938	GR2SP1L		台	7		74.55	521.84	74.55	7		29.26	-204.82	-60.75		
1939	GR2SP1Z		台	17		333.72	5,673.30	333.72	17		131.00	-2,227.00	-60.75		
1940	502057826		台	4		118.66	474.63	118.66	4		63.21	-252.84	-46.73		
小 计				231.01			397,625.92		231.01			196,265.86	-201,360.06	-50.64	

被评估单位填表人：施小华

填表日期：2020年 02月 01日

评估人员：谭振翔

存货—产成品（库存商品、开发产品、农产品）评估明细表

评估基准日：2019年12月31日

表3-9-5

共104页第98页

金额单位：人民币元

被评估单位：北京百卓网络技术有限公司

序号	名称	规格型号	计量单位	账面价值			实际数量	评估价值			增值率%	备注
				数量	外币单价	人民币单价		金额	外币单价	人民币单价		
1941	RAL 5015		台	7.99		3.09	24.70		1.64	13.10	-46.96	
1942	SFP RJ45 1.25G RT 100M		台	30		89.11	2,673.27		34.98	1,049.40	-60.74	
1943	SFP 850NM GE 550M RT LC SENS		台	14		73.82	1,033.53		28.98	405.72	-60.74	
1944	GTR2SP2L		台	4		134.96	539.83		52.97	211.88	-60.75	
1945	GJXH 2B1+BV2×0.5		台	19,469.08		2.33	45,362.95		0.98	19,079.70	-57.94	
1946	PatrolFlow-Air-GP530		台	27		361.06	9,748.67		396.00	10,692.00	9.68	
1947	OLT-GSFP-C+		台	4		122.71	490.84		48.17	192.68	-60.74	
1948	GTR2SP2L		台	2		134.96	269.92		52.97	105.94	-60.75	
1949	FTLC1154RDPL		台	18		4,089.80	73,616.32		1,605.35	28,896.30	-60.75	
1950	PatrolLink-OS		台	25		661.95	16,548.71		277.42	6,935.50	-58.09	
1951	SFP RJ45 1.25G RT 100M		台	22		89.11	1,960.40		34.98	769.56	-60.74	
1952	PatrolFlow-Air-GP530		台	2		361.06	722.12		396.00	792.00	9.68	
1953	PatrolFlow-Air-GP530		台	2		361.06	722.12		396.00	792.00	9.68	
1954	XP-48201G		台	1		201,769.91	201,769.91		84,561.77	84,561.77	-58.09	
1955	SFP+ 1310NM 10GE 10KM RT LC S		台	98		142.36	13,951.70		55.88	5,476.24	-60.75	
1956	TW789CJ-CFAL		台	220.02		65.92	14,503.44		25.88	5,694.12	-60.74	
1957	TW789CJ-CFAL		台	20		65.92	1,318.49		25.88	517.60	-60.74	
1958	PATROLFLOW-TME-6752-AC		台	1		9,479.04	9,479.04		5,940.00	5,940.00	-37.34	
1959	SNVL-TTF88-MB V01		台	28		89.88	2,516.57		35.28	987.84	-60.75	
1960	GR2SP1Z		台	32		333.72	10,679.14		131.00	4,192.00	-60.75	
	小计			20,027.09			407,931.67			177,305.35	-56.54	

被评估单位填表人：施小华

填表日期：2020年02月01日

评估人员：谭振翔

存货—产成品（库存商品、开发产品、农产品、农产品）评估明细表

评估基准日：2019年12月31日

表3-9-5

共 104 页第 100 页
金额单位：人民币元

被评估单位：北京百卓网络技术有限公司

序号	名称	规格型号	计量单位	账面价值		实际数量	评估价值		增值	增值率%	备注	
				数量	人民币单价		金额	外币单价				人民币单价
1981	PatrolLink-PON-6P6600-R08		台	1	9,895.77	9,895.77	1	3,960.00	-5,935.77	-59.98		
1982	F100-C-G2		台	1	1,848.29	1,848.29	1	765.81	-1,082.48	-58.57		
1983	S5120V2-28P-L1		台	1	973.45	973.45	1	407.97	-565.48	-58.09		
1984	F100-C-G2		台	1	1,848.29	1,848.29	1	765.81	-1,082.48	-58.57		
1985	电力接口 研000-2000-2000-板(研) 3mm		台	2	600.00	1,200.00	2	502.92	-697.08	-58.09		
1986	KP-9000-45-5TX		台	2	178.59	357.18	2	149.70	-207.48	-58.09		
1987	MDR-100-24V		台	2	152.80	305.60	2	128.08	-177.52	-58.09		
1988	DZ47LE-32 2P C16 30mA		台	2	40.68	81.35	2	34.10	-47.25	-58.08		
1989	PatrolFlow-A1F-DC-L3G2-SMP		台	2	14,938.11	29,876.21	2	6,260.56	-17,355.09	-58.09		
1990	BZS-R252612-16G6GAR01		台	1	31,831.87	31,831.87	1	13,340.74	-18,491.13	-58.09		
1991	SEPA-1310NM 10GE 10KM RT LC S		台	80	142.36	11,389.14	80	55.88	-6,918.74	-60.75		
1992	BLT5-Ex		台	140.01	106.19	14,867.26	140.01	44.51	-8,635.41	-58.08		
1993	LC/PC-LC/PC 2.0MM MM SX 10M P		台	20	8.03	160.61	20	4.28	-75.01	-46.70		
1994	KW-800		台	1	7,787.61	7,787.61	1	3,263.79	-4,523.82	-58.09		
1995	BY-T5011		台	2	6,079.65	12,159.29	2	2,547.98	-7,063.33	-58.09		
1996	PowerEdge R230		台	1	9,026.55	9,026.55	1	3,783.03	-5,243.52	-58.09		
1997	H620-G30		台	1	67,528.32	67,528.32	1	28,301.12	-39,227.20	-58.09		
1998	BLD E10C14-X710-A		台	1	1,238.94	1,238.94	1	519.24	-719.70	-58.09		
1999	H620-G30		台	3	56,637.17	169,911.51	3	23,736.64	-98,701.59	-58.09		
2000	LC/PC-LC/PC 2.0MM MM SX 5M PVC		台	31.98	7.55	241.44	31.98	4.02	-112.88	-46.75		
小计				295.99		372,528.68	295.99		155,665.72	-216,862.96	-58.21	

被评估单位填表人：施小华

填表日期：2020年02月01日

评估人员：谭振翔

存货—产成品（库存商品、开发产品、农产品、农产品）评估明细表

评估基准日：2019年12月31日

表3-9-5

共104页第101页

金额单位：人民币元

被评估单位：北京百卓网络技术有限公司

序号	名称	规格型号	计量单位	账面价值			实际数量	评估价值			增值%	备注	
				数量	外币单价	人民币单价		金额	外币单价	人民币单价			金额
2001	LC/PC-LC/PC 2.000 MM SX 20M P		台	16.01		11.50	184.07	16.01	6.13	98.14	-85.93	-46.68	
2002	LC/PC-LC/PC 2.000 MM SX 10M P		台	216.01		8.03	1,734.59	216.01	4.28	924.52	-810.07	-46.70	
2003	PatrolFlow-A11-DC-4302-IP-S		台	1		45,610.62	45,610.62	1	19,115.41	19,115.41	-26,495.21	-58.09	
2004	DS850DC-3		台	4		1,784.20	7,136.78	4	950.47	3,801.88	-3,334.90	-46.73	
2005	T9600-40XS80Q-N		台	2		25,696.76	51,393.53	2	39,600.00	79,200.00	27,806.47	54.11	
2006	GRAQPI1-S		台	10		2,919.88	29,198.77	10	1,146.13	11,461.30	-17,737.47	-60.75	
2007	TW71AEM-C1DL		台	2		3,345.13	6,690.26	2	1,313.05	2,626.10	-4,064.16	-60.75	
2008	TW789CJ-CFAL		台	120.01		65.92	7,910.97	120.01	25.88	3,105.86	-4,805.11	-60.74	
2009	OIS6312DC14-IU613		台	1		3,982.30	3,982.30	1	1,980.00	1,980.00	-2,002.30	-50.28	
2010	PatrolFlow-DPI-A1400		台	2		10,482.76	20,965.51	2	3,950.00	7,920.00	-13,045.51	-62.22	
2011	PatrolFlow-DPI-A1100s		台	6		26,497.80	158,986.82	6	19,800.00	118,800.00	-40,186.82	-25.28	
2012	SYS-6028空节点		台	2		75.22	150.44	2	40.07	80.14	-70.30	-46.73	
2013	PatrolFlow-CMP-A1		台	1		12,762.40	12,762.40	1	5,348.72	5,348.72	-7,413.68	-58.09	
2014	OKQSPFA4-85-R1		台	7		349.56	2,446.90	7	137.21	960.47	-1,486.43	-60.75	
2015	502057826		台	1		118.66	118.66	1	63.21	63.21	-55.45	-46.73	
2016	RAL 5015		台	33.97		3.09	104.97	33.97	1.64	55.71	-49.26	-46.93	
2017	SFP RJ45 1.25G RT 100M		台	10		89.11	891.09	10	34.98	349.80	-541.29	-60.74	
2018	TW73PCJ-C1AL		台	48		113.27	5,437.17	48	44.46	2,134.08	-3,303.09	-60.75	
2019	TW73PCJ-C1AL		台	80		113.27	9,061.94	80	44.46	3,556.80	-5,505.14	-60.75	
2020	LC/PC-LC/PC 2.000 MM SX 3M PWC		台	40.03		5.16	206.56	40.03	2.75	110.08	-96.48	-46.71	
	小计			603.03			364,974.35	603.03		261,692.22	-103,282.13	-28.30	

被评估单位填表人：施小华

填表日期：2020年02月01日

评估人员：谭振翔

存货—产成品（库存商品、开发产品、农产品、农产品）评估明细表

评估基准日：2019年12月31日

表3-9-5

共104页第102页

金额单位：人民币元

被评估单位：北京百卓网络技术有限公司

序号	名称	规格型号	计量单位	账面价值			实际数量	评估价值			增值值	增值率%	备注
				数量	外币单价	人民币单价		金额	外币单价	人民币单价			
2021	IC/PC-LC/PC 2.000 MM SX 100 P		台	120.01		8.03	963.66	120.01		4.28	513.64	-46.70	
2022	PatrolFlow-LS-AC-X		台	1		24,743.36	24,743.36	1		10,369.94	14,373.42	-58.09	
2023	WXTRPAS5		台	312		389.45	121,507.10	312		163.22	50,924.64	-58.09	
2024	PolRack-600		台	1		4,638.05	4,638.05	1		1,943.81	-2,694.24	-58.09	
2025	PatrolLink-QS		台	2		661.95	1,323.90	2		277.42	-769.06	-58.09	
2026	S0A-1310-ACDC-IU/2-LC/UIC		台	1		35,202.20	35,202.20	1		2,917.09	-32,285.11	-91.71	
2027	PatrolFlow-Air-GP530		台	2		361.06	722.12	2		396.00	69.88	9.68	
2028	PatrolLink-PON-GP6600-808		台	1		9,895.77	9,895.77	1		3,960.00	-5,935.77	-59.98	
2029	图腾机柜G26042H		台	1		3,053.10	3,053.10	1		1,279.55	-1,773.55	-58.09	
2030	GTR2SPIL		台	80		170.16	13,612.92	80		66.79	5,343.20	-60.75	
2031	GTR2SPIL		台	11		170.16	1,871.78	11		66.79	734.69	-60.75	
2032	FTLC1154RDU		台	60		4,089.80	245,387.75	60		1,605.35	96,321.00	-60.75	
2033	IC/PC-LC/PC 2.000 MM SX 50 PFC		台	200.15		5.16	1,032.79	200.15		2.75	550.41	-46.71	
2034	BLT5-Ex		台	50		106.19	5,309.74	50		44.51	2,225.50	-58.09	
2035	BLT5-Ex		台	60		106.19	6,371.68	60		44.51	2,670.60	-58.09	
2036	JMAPD		台	6,938.04		0.25	1,734.51	6,938.04		0.10	693.80	-60.00	
2037	铁通基站地面监控安装套件		台	1		1,415.93	1,415.93	1		593.41	-822.52	-58.09	
2038	JMAP-H-I		台	1		1,769.91	1,769.91	1		741.77	-1,028.14	-58.09	
2039	BLAT		台	1		442.48	442.48	1		185.44	-257.04	-58.09	
2040	J1PS-T-2		台	1		20,530.97	20,530.97	1		8,604.53	-11,926.44	-58.09	
	小计			7,844.20			501,529.72	7,844.20			191,919.86	-61.73	

被评估单位填表人：施小华

填表日期：2020年02月01日

评估人员：谭振翔

存货—产成品（库存商品、开发产品、农产品、农产品）评估明细表

评估基准日：2019年12月31日

表3-9-5

共104页第103页
金额单位：人民币元

被评估单位：北京百卓网络技术有限公司

序号	名称	规格型号	计量单位	账面价值			实际数量	评估价值			增值%	备注
				数量	外币单价	人民币单价		金额	外币单价	人民币单价		
2041	BLC2P-Ex-n. 4. w-V54		台	1		6,654.87	1	2,789.06	2,789.06	-3,865.81	-58.09	
2042	接线箱套件		台	1		884.96	1	370.89	370.89	-514.07	-58.09	
2043	JCHEM3-V-1		台	1		20,530.97	1	8,604.53	8,604.53	-11,926.44	-58.09	
2044	S3U-Ex-2-d. 1. R. x		台	149.99		14,867.26	149.99	41.54	6,230.58	-8,636.68	-58.09	
2045	S3U-Ex-2-d. 1. R. x		台	100		9,911.51	100	41.54	4,154.00	-5,757.51	-58.09	
2046	BLC2P-Ex-n. 2. w-V54		台	3		19,964.60	3	2,789.06	8,367.18	-11,597.42	-58.09	
2047	S3U-Ex-2-d. 1. R. x		台	299.99		29,734.52	299.99	41.54	12,461.58	-17,272.94	-58.09	
2048	铁难基站地面监控安装套件		台	3		4,247.79	3	593.41	1,780.23	-2,467.56	-58.09	
2049	接线箱套件		台	3		2,654.87	3	370.89	1,112.67	-1,542.20	-58.09	
2050	BLT5-Ex		台	30		3,185.84	30	44.51	1,335.30	-1,850.54	-58.09	
2051	JMAPD		台	29,734.52		7,433.63	29,734.52	0.10	2,973.45	-4,460.18	-60.00	
2052	F100-C-G2		台	1		1,848.29	1	765.81	765.81	-1,082.48	-58.57	
2053	F100-C-G2		台	1		1,848.29	1	765.81	765.81	-1,082.48	-58.57	
2054	S5120V2-28P-1J		台	1		973.45	1	407.97	407.97	-565.48	-58.09	
2055	SHPLUC-CAT6E		台	1		369.91	1	155.03	155.03	-214.88	-58.09	
2056	7801AR8P8C		台	1		24.34	1	10.20	10.20	-14.14	-58.09	
2057	PS510S0192T00 1.92T 2.5-ES*		台	3		3,097.35	3	1,443.75	4,331.25	-4,960.79	-53.39	
2058	PolRack-2000		台	33		60,814.04	33	772.34	25,487.22	-35,326.82	-58.09	
2059	PATROLFLOW-TM1-6752-AC		台	1		8,659.71	1	3,629.28	3,629.28	-5,030.43	-58.09	
2060	PATROLFLOW-DF1-3036A-AC		台	1		3,735.01	1	1,565.34	1,565.34	-2,169.67	-58.09	
	小计			30,369.50		207,635.90	30,369.50		87,297.38	-120,338.52	-57.96	

评估人员：谭振翔

被评估单位填表人：施小华
填表日期：2020年02月01日

存货—发出商品评估明细表

评估基准日：2019年12月31日

表3-9-7

共16页第1页
金额单位：人民币元

被评估单位：北京百卓网络技术有限公司

序号	商品名称	对方单位名称	计量单位	账面价值			实际数量	评估价值		增值%	备注	
				数量	单价	金额		单价	金额			
1	技术服务费	厦门百卓网络科技有限公司	台	1	22,641.51	22,641.51	1	24,637.45	1,995.94	8.82		
2	T8000-TME-48XG-4Q	北京百卓网络技术有限公司	台	1	14,123.88	14,123.88	1		-14,123.88	-100.00		
3	SPP RJ45 1.25G RT 100M	北京百卓网络技术有限公司	台	2	96.63	193.26	2		-193.26	-100.00		
4	40PCS-C/PC 2.000 MM SS 10M PHY	北京百卓网络技术有限公司	台	70.04	8.44	591.11	70.04		-591.11	-100.00		
5	T8000-TME-28CQ	北京百卓网络技术有限公司	台	2	19,702.19	39,404.37	2		-39,404.37	-100.00		
6	现地网网站站控级设备	北京百卓网络技术有限公司	台	1	917,605.77	917,605.77	1	1,107,144.64	189,538.87	20.66		
7	调度中心机房设备	北京百卓网络技术有限公司	台	1	816,385.34	816,385.34	1	876,322.1	59,936.76	7.34		
8	调度中心中控室设备	北京百卓网络技术有限公司	台	1	143,641.38	143,641.38	1	154,187.48	10,546.10	7.34		
9	调度中心会商室设备	北京百卓网络技术有限公司	台	1	155,085.34	155,085.34	1	166,471.28	11,385.94	7.34		
10	调度中心摄像机布置设备	北京百卓网络技术有限公司	台	1	48,313.79	48,313.79	1	51,861.25	3,547.46	7.34		
11	光通讯工程设备	北京百卓网络技术有限公司	台	1	288,800.86	288,800.86	1	310,003.93	21,203.07	7.34		
12	软件	北京百卓网络技术有限公司	台	1	219,245.69	219,245.69	1	235,342.02	16,096.33	7.34		
13	PatrolFlow-AM-1520	河南成信信息技术有限公司	台	1	1,163.79	1,163.79	1	1,266.38	102.59	8.82		
14	PatrolFlow-Air-CAP520	河南成信信息技术有限公司	台	10	465.52	4,655.17	10	5,065.55	410.33	8.81		
15	服务费	太原铁路公安局	台	1	926,860.19	926,860.19	1	942,495.58	15,635.39	1.69		
16	GTR3QP1P-L2	中国联合网络通信有限公司	台	8	1,443.1	11,544.83	8		-11,544.83	-100.00		
17	MPD(F)-BLC(M)-SM-SF-3, 0-1H	中国联合网络通信有限公司	台	10	129.82	1,298.23	10		-1,298.23	-100.00		
18	GTR2SP1L	中国联合网络通信有限公司	台	8	173.28	1,386.21	8		-1,386.21	-100.00		
19	SPP-1550NM 10GZ 80 LC SES5--200M	中国联合网络通信有限公司	台	4	509.87	2,039.47	4		-2,039.47	-100.00		
20	MPD(F)-BLC(M)-SM-SF-3, 0-1H	中国联合网络通信有限公司	台	3	129.82	389.47	3		-389.47	-100.00		
	小计			128.04		3,615,369.66	128.04		3,874,797.61	259,427.95	7.18	

被评估单位填表人：施小华

填表日期：2020年02月01日

评估人员：谭振刚

存货—发出商品评估明细表

评估基准日：2019年12月31日

表3-9-7

共16页第2页

金额单位：人民币元

被评估单位：北京百卓网络技术有限公司

序号	商品名称	对方单位名称	计量单位	账面价值		评估价值		增值率%	备注	
				数量	单价	金额	实际数量			单价
21	RAL 5015	中国长城网络通信有限公司	台	53.97	3.45	186.21	53.97	-186.21	-100.00	
22	RAL 5015	中国长城网络通信有限公司	台	120.01	3.49	418.84	120.01	-418.84	-100.00	
23	WYTRPPAS5	中国长城网络通信有限公司	台	80	389.47	31,157.43	80	423.81	33,904.80	8.82
24	GTR3QP1P-L2	中国长城网络通信有限公司	台	7	1,355.15	9,486.05	7		-9,486.05	-100.00
25	GTR3QP1P-L2CTR3QP1P-L2	中国长城网络通信有限公司	台	51.31	1,278.14	65,581.44	51.31		-65,581.44	-100.00
26	SOP-EP-180620-05-V1	中国长城网络通信有限公司	台	50	138.94	6,946.90	50		-6,946.90	-100.00
27	18K-01-1803-04-1138P-1P-18MCP-05-V1	中国长城网络通信有限公司	台	7	138.94	972.57	7		-972.57	-100.00
28	18K-01-1803-04-1138P-1P-18MCP-05-V1	中国长城网络通信有限公司	台	24	138.94	3,334.51	24		-3,334.51	-100.00
29	TW733DQ-CGAL	中国长城网络通信有限公司	台	24	1,061.95	25,486.73	24		-25,486.73	-100.00
30	MCP-220-82609-0N	国家超级计算天津中心	台	16	309.74	4,955.76	16		-4,955.76	-100.00
31	AFC2100-D	中国长城信息安全有限公司	台	1	11,730.21	11,730.21	1	16,990.62	5,260.41	44.84
32	PetroILFlow-A11-DCY1247P	销售个人借出公司	台	1	23,707.08	23,707.08	1	41,127.08	17,420.00	73.48
33	S5720-28X-S1-AC	中国长城网络通信有限公司	台	3	4,245.58	12,736.73	3		-12,736.73	-100.00
34	PetroILFlow-A11-DCY1247P	云南五洲安保服务有限公司	台	1	24,336.28	24,336.28	1	41,936.77	17,600.49	72.32
35	新华三无线网络安全审计设备	云南五洲安保服务有限公司	台	1	9,708.74	9,708.74	1		-9,708.74	-100.00
36	交换机-S5120V2-52P-L1	贵州正安县安泰林网络科技有限公司	台	1	11,150.44	11,150.44	1	4,284.07	-6,866.37	-61.58
37	T9600-24CQ-N19600-24CQ-N	中国长城网络通信有限公司	台	4	478.88	1,915.51	4	180,890.61	721,646.93	37,673.88
38	/	中国长城网络通信有限公司	台	8	91.15	729.20	8		-729.20	-100.00
39	中国长城网络通信有限公司	中国长城网络通信有限公司	台	0.6	754,716.97	452,830.18	0.6	685,451.33	-41,559.38	-9.18
40	KSM24ESB/8ME	成都源百人电子有限公司	台	2	300.89	601.77	2		-601.77	-100.00
小计				455.89		697,972.58	455.89	1,273,076.58	575,104.00	82.40

被评估单位填表人：施小华

填表日期：2020年02月01日

评估人员：谭振翔

存货—发出商品评估明细表

评估基准日：2019年12月31日

表3-9-7

共16页第3页

金额单位：人民币元

被评估单位：北京百卓网络技术有限公司

序号	商品名称	对方单位名称	计量单位	账面价值			实际数量	评估价值		增减值	增值率%	备注
				数量	单价	金额		单价	金额			
41	KSM24ED8/16ME	成都科人电子有限公司	台	2	508.85	1,017.70	2		-1,017.70	-100.00		
42	PowerEdge R740	中恒泰康电子科技有限公司	台	2	28,849.56	57,699.12	2	35,557.78	13,416.44	23.25	42-43为同一合同, 合并在42评估	
43	F100-C-E1	中恒泰康电子科技有限公司	台	1	3,451.33	3,451.33	1		-3,451.33	-100.00		
44	中恒泰康电子科技有限公司(一期)	中恒泰康电子科技有限公司	台	1	103,773.58	103,773.58	1		-103,773.58	-100.00		
45	PowerEdge R740	艺康(大连)科技有限公司	台	1	28,849.56	28,849.56	1	28,917.48	67.92	0.24		
46	PowerEdge R740PowerEdge R740	艺康(大连)科技有限公司	台	1	28,849.56	28,849.56	1	28,917.48	67.92	0.24		
47	F100-C-E1	艺康(大连)科技有限公司	台	1	3,451.32	3,451.32	1		-3,451.32	-100.00	42-43为同一合同, 合并评估	
48	PowerEdge R740	北京中恒泰康化工有限公司	台	2	28,849.56	57,699.12	2	32,558.94	65,117.88	12.86		
49	BV-T5011	北京中恒泰康化工有限公司	台	1	6,079.65	6,079.65	1	7,282.92	7,282.92	19.79		
50	中恒泰康600-500-200ac-服务器, 256	北京中恒泰康化工有限公司	台	1	600	600.00	1	749.72	749.72	24.95		
51	MDR-100-24V	北京中恒泰康化工有限公司	台	1	143.37	143.37	1	137.09	137.09	-4.38		
52	KP-9000-45-5TX	北京中恒泰康化工有限公司	台	1	175.22	175.22	1	212.49	212.49	21.27		
53	北京中恒泰康电子科技有限公司(一期)	北京中恒泰康化工有限公司	台	1	259,433.96	259,433.96	1		-259,433.96	-100.00	42-43为同一合同, 合并评估	
54	PowerEdge R740_3210 服务器	江苏通鼎光棒有限公司	台	1	41,902.65	41,902.65	1	43,173.15	43,173.15	3.03		
55	PowerEdge R740_4114 服务器	江苏通鼎光棒有限公司	台	1	37,991.15	37,991.15	1	39,152.12	39,152.12	3.06		
56	小米电视机65寸	江苏通鼎光棒有限公司	台	2	1,977.88	3,955.75	2	2,197.73	4,395.46	439.71	11.12	
57	16200S	江苏通鼎光棒有限公司	台	12	1,973.45	23,681.42	12	2,034.93	24,419.16	737.74	3.12	
58	GK888t	江苏通鼎光棒有限公司	台	1	716.81	716.81	1	732.58	732.58	15.77	2.20	
59	NAC-6100	江苏通鼎光棒有限公司	台	1	10,663.72	10,663.72	1	10,988.64	10,988.64	324.92	3.05	
60	NAP-1700	江苏通鼎光棒有限公司	台	18	1,026.55	18,477.88	18	1,058.17	19,047.06	569.18	3.08	
小计				52.00		688,612.87	52.00		344,358.79	-344,254.08	-49.99	

评估人员：谭振翔

被评估单位填表人：施小华
填表日期：2020年02月01日

存货—发出商品评估明细表

评估基准日：2019年12月31日

表3-9-7

共16页第4页

金额单位：人民币元

被评估单位：北京百卓网络技术有限公司

序号	商品名称	对方单位名称	计量单位	账面价值			实际数量	评估价值		增值%	备注
				数量	单价	金额		单价	金额		
61	NAP-8000(L) (内置天线)	江苏通能光通信有限公司	台	4	3,557.52	14,230.09	4	3,662.88	14,651.52	2.96	
62	30W防雷加强千兆PoE注入器	江苏通能光通信有限公司	台	4	176.99	707.96	4	179.08	716.32	1.18	
63	1000M以太网网口防雷器	江苏通能光通信有限公司	台	4	159.29	637.17	4	162.79	651.16	2.20	
64	SW-5010	江苏通能光通信有限公司	台	5	2,530.97	12,654.87	5	2,604.72	13,023.60	2.91	
65	Wireless access point设备 V3.0	江苏通能光通信有限公司	台	14	353.98	4,955.75	14	121.66	1,703.24	-65.63	
66	6U机柜 (W26406)	江苏通能光通信有限公司	台	14	238.94	3,345.13	14	244.19	3,418.66	2.20	
67	费县精合剂安监局项目	费县探析镇人民政府	台	1	84,905.66	84,905.66	1	92,390.44	92,390.44	8.82	
68	PatrolFlow-MM-11s-300M	北京百卓网络技术有限公司	台	1	442.48	442.48	1			-100.00	
69	S3U-EX-2-d, 1, E, X	苏州德能化学有限公司	台	219.99	99.12	21,805.31	219.99	119.95	26,387.80	21.02	
70	BLT5-EX	苏州德能化学有限公司	台	100	106.19	10,619.47	100	128.52	12,852.00	21.02	
71	BLG2P-EX-n, 4, w-V54	苏州德能化学有限公司	台	3	6,654.87	19,964.60	3	8,054.05	24,162.15	21.02	
72	BLA1	苏州德能化学有限公司	台	1	442.48	442.48	1	535.51	535.51	21.02	
73	铁淮基站地面监控安装套件	苏州德能化学有限公司	台	3	1,415.93	4,247.79	3	1,713.63	5,140.89	21.03	
74	按线箱套件	苏州德能化学有限公司	台	3	884.96	2,654.87	3	1,071.01	3,213.03	21.02	
75	DS-K5699SY-SC	苏州德能化学有限公司	台	2	3,384.96	6,769.91	2	5,055.2	10,110.40	49.34	
76	PowerEdge R740	苏州德能化学有限公司	台	1	22,920.35	22,920.35	1	29,131.69	29,131.69	27.10	
77	PowerEdge R740	苏州德能化学有限公司	台	1	19,115.04	19,115.04	1	23,990.8	23,990.80	25.51	
78	PowerEdge R230	苏州德能化学有限公司	台	1	9,026.55	9,026.55	1	9,853.36	9,853.36	9.16	
79	F100-C-G2	苏州德能化学有限公司	台	1	1,840.71	1,840.71	1	2,463.34	2,463.34	33.83	
80	S5120V2-28P-L1	苏州德能化学有限公司	台	1	973.45	973.45	1	2,094.05	2,094.05	115.12	
小计				383.99		242,259.64	383.99		276,489.96	14.13	

被评估单位填表人：施小华

填表日期：2020年02月01日

评估人员：谭振翔

存货—发出商品评估明细表

评估基准日：2019年12月31日

表3-9-7

共16页第5页

金额单位：人民币元

被评估单位：北京百卓网络技术有限公司

序号	商品名称	对方单位名称	计量单位	账面价值			实际数量	评估价值		增值率%	备注
				数量	单价	金额		单价	金额		
81	图腾机柜G26042H	苏州山能聚化学有限公司	台	1	3,053.1	3,053.10	1	3,727.14	3,727.14	22.08	
82	BY-T5011	苏州山能聚化学有限公司	台	10	6,079.65	60,796.46	10	7,282.92	72,829.20	19.79	
83	WSD2001	苏州山能聚化学有限公司	台	6	2,212.39	13,274.34	6	2,142.04	12,852.24	-3.18	
84	S3U-Ex-2-d, 1, g, x	常州山能聚化学有限公司	台	80	99.12	7,929.20	80		-7,929.20	-100.00	89-88为同一合同, 合并在69-83评估
85	JMAPD	苏州山能聚化学有限公司	台	50,053.08	0.25	12,513.27	50,053.08		-12,513.27	-100.00	69-88为同一合同, 合并在69-83评估
86	JMAP-H-1	常州山能聚化学有限公司	台	1	1,769.91	1,769.91	1		-1,769.91	-100.00	89-88为同一合同, 合并
87	JCHEM3-V-1	常州山能聚化学有限公司	台	100	132.74	13,274.33	100		-13,274.33	-100.00	69-88为同一合同, 合并
88	JIPS-T-2	常州山能聚化学有限公司	台	100	132.74	13,274.33	100		-13,274.33	-100.00	69-88为同一合同, 合并
89	T6500-48XS-N-AC	苏州山能聚化学有限公司	台	10	10,208.12	102,081.18	10	6,345.56	63,455.60	-37.84	
90	T6500-48XS-N-DC	苏州山能聚化学有限公司	台	2	8,600.99	17,201.97	2	6,988.18	13,976.36	-18.75	
91	TW73FCJ-CIAL	北京威士年科技有限公司	台	312.01	113.27	35,341.60	312.01	128.52	40,099.53	13.46	
92	TW789CJ-CPAL	北京威士年科技有限公司	台	311.98	69.03	21,536.28	311.98	85.69	26,733.57	24.13	
93	S3U-Ex-2-d, 1, g, x	吴江山能聚化学有限公司	台	95	99.12	9,415.93	95	119.95	11,395.25	21.02	
94	BLT5-EX	吴江山能聚化学有限公司	台	50	106.19	5,309.73	50	128.52	6,426.00	21.02	
95	BLG2P-Ex-n, 4, w-V54	吴江山能聚化学有限公司	台	1	6,654.87	6,654.87	1	8,054.05	8,054.05	21.02	
96	欲淮基站地面监控安装套件	吴江山能聚化学有限公司	台	1	1,415.93	1,415.93	1	1,713.63	1,713.63	21.03	
97	BLA1	吴江山能聚化学有限公司	台	1	442.48	442.48	1	556.93	556.93	25.87	
98	接线箱套件	吴江山能聚化学有限公司	台	1	884.96	884.96	1	1,071.01	1,071.01	21.02	
99	DS-K5699SV-SC	吴江山能聚化学有限公司	台	2	3,384.96	6,769.91	2	5,140.88	10,281.76	51.87	
100	PowerEdge R740	吴江山能聚化学有限公司	台	1	22,920.35	22,920.35	1	29,131.69	29,131.69	27.10	
	小计			51,139.07		355,860.13	51,139.07		302,303.96	-15.05	

被评估单位填表人：施小华

填表日期：2020年02月01日

评估人员：谭振翔

存货一发出货品评估明细表

评估基准日： 2019年 12月 31日

表3-9-7

共 16 页第 6 页

金额单位：人民币元

被评估单位：北京百点网络技术有限公司

序号	商品名称	对方单位名称	计量单位	账面价值			实际数量	评估价值		增值率%	备注	
				数量	单价	金额		单价	金额			
101	PowerEdge R740	吴江山源源科有限公司	台	1	19,115.04	19,115.04	1	23,990.8	23,990.80	25.51		
102	PowerEdge R230	吴江山源源科有限公司	台	1	9,026.55	9,026.55	1	9,853.36	9,853.36	9.16		
103	图腾机柜G26042H	吴江山源源科有限公司	台	1	3,053.1	3,053.10	1	3,727.14	3,727.14	22.08		
104	S5120V2-28P-L1	吴江山源源科有限公司	台	1	973.45	973.45	1	2,094.05	2,094.05	115.12		
105	S3U-EX-2-d, 1, 8, X	吴江山源源科有限公司	台	75	99.12	7,433.63	75			-100.00	99-111为同一合同, 合并在99-104评估	
106	苏州工业园区百点网络技术有限公司	吴江山源源科有限公司	台	1	134,905.66	134,905.66	1			-100.00	99-111为同一合同, 合并在99-104评估	
107	S3U-EX-2-d, 1, 8, X	吴江山源源科有限公司	台	99.99	99.12	9,911.50	99.99			-100.00	99-111为同一合同, 合并在99-104评估	
108	JMAPD	吴江山源源科有限公司	台	25,769.92	0.25	6,442.48	25,769.92			-100.00	99-111为同一合同, 合并在99-104评估	
109	JMAP-H-1	吴江山源源科有限公司	台	1	1,769.91	1,769.91	1			-100.00	99-111为同一合同, 合并在99-104评估	
110	JCHEM3-V-1	吴江山源源科有限公司	台	50	132.74	6,637.17	50			-100.00	99-111为同一合同, 合并在99-104评估	
111	J1PS-T-2	吴江山源源科有限公司	台	50	132.74	6,637.17	50			-100.00	99-111为同一合同, 合并在99-104评估	
112	DS-2CD5A27EPWD-1Z	通华互联信息股份有限公司	台	4	893.81	3,575.22	4	946.78	3,787.12	5.93	99-111为同一合同, 合并在99-104评估	
113	支架	通华互联信息股份有限公司	台	4	11.51	46.02	4	11.13	44.52	-3.26		
114	电源	通华互联信息股份有限公司	台	4	33.63	134.51	4	33.41	133.64	-0.65		
115	LS5120V2-20P-L1	通华互联信息股份有限公司	台	2	1,150.44	2,300.88	2	1,169.55	2,339.10	1.66		
116	SFP-GE-LX-SM1310-A	通华互联信息股份有限公司	台	4	840.71	3,362.83	4	83.97	335.88	-90.01		
117	RZ-1PCT-7210-T36	中电华信网络通信股份有限公司	台	3	9,504.39	28,513.17	3	15,705.4	47,116.20	65.24		
118	PatrolFlow-TME-6624-AC	中电华信网络通信股份有限公司	台	1	3,657.57	3,657.57	1	16,279.47	16,279.47	345.09		
119	SNVL-TTF88-MB V01	中电华信网络通信股份有限公司	台	4	91.82	367.27	4			-100.00	118-119为同一合同, 合并评估, 122评估	
120	SFP-1310NM 10GE 80 L4 SONS-1108	中电华信网络通信股份有限公司	台	2	128.65	257.30	2			-100.00	118-119为同一合同, 合并评估, 122评估	
小 计				26,078.91		248,120.43	26,078.91		109,701.28	-138,419.15	-55.79	

被评估单位填表人： 施小华

填表日期： 2020年 02月 01日

评估人员： 谭振翔

存货—发出商品评估明细表

评估基准日：2019年12月31日

表3-9-7

共16页第7页

金额单位：人民币元

被评估单位：北京百卓网络技术有限公司

序号	商品名称	对方单位名称	计量单位	账面价值		实际数量	评估价值		增减值	增值率%	备注
				数量	单价		金额	单价			
121	GTR2SP1L	中国电子股份有限公司	台	2	170.03	340.05			-340.05	-100.00	18-126为同一台账, 合并口径, 1231P06
122	OBS6312DC14-U613	中国电子股份有限公司	台	1	3,982.3	3,982.30		6,972.82	2,990.52	75.10	
123	PatrolFlow-DPI-A1040s	中国电子股份有限公司	台	1	15,914.84	15,914.84			-15,914.84	-100.00	18-126为同一台账, 合并口径, 1231P06
124	PatrolFlow-DPI-A1400	中国电子股份有限公司	台	1	10,564.54	10,564.54			-10,564.54	-100.00	18-126为同一台账, 合并口径, 1231P06
125	PatrolFlow-CMP-A1	中国电子股份有限公司	台	1	12,212.84	12,212.84			-12,212.84	-100.00	18-126为同一台账, 合并口径, 1231P06
126	/	中国电子股份有限公司	台	8	9.74	77.88			-77.88	-100.00	18-126为同一台账, 合并口径, 1231P06
127	S3U-EX-2-d.1.g.x	神州数码(北京)有限公司	台	280.99	99.12	27,851.33		33,704.75	5,853.42	21.02	
128	BL75-FX	神州数码(北京)有限公司	台	149.99	106.2	15,929.20		19,276.71	3,347.51	21.01	
129	BLG2P-EX-n.4.w-V54	神州数码(北京)有限公司	台	4	6,654.87	26,619.47		32,216.20	5,596.73	21.02	
130	敏视基站地面监控安装套件	神州数码(北京)有限公司	台	4	1,415.93	5,663.72		6,854.52	1,190.80	21.03	
131	接线箱套件	神州数码(北京)有限公司	台	3	884.95	2,654.86		3,213.03	558.17	21.02	
132	接线箱套件接线箱套件	神州数码(北京)有限公司	台	1	884.96	884.96		1,071.01	186.05	21.02	
133	BLA1	神州数码(北京)有限公司	台	1	442.48	442.48		531.22	88.74	20.06	
134	JIPS-T-2	神州数码(北京)有限公司	台	1	20,530.97	20,530.97		24,847.61	4,316.64	21.03	
135	JCHEM3-V-1	神州数码(北京)有限公司	台	1	20,530.97	20,530.97		24,847.61	4,316.64	21.03	
136	JMAPD	神州数码(北京)有限公司	台	69,777	0.25	17,444.25		20,933.10	3,488.85	20.00	
137	JMAP-H-1	神州数码(北京)有限公司	台	1	1,769.91	1,769.91		2,142.04	372.13	21.03	
138	BY-T5011	神州数码(北京)有限公司	台	2	6,079.65	12,159.29		14,565.84	2,406.55	19.79	
139	PatrolFlow-TME-6624-AC	中国电子股份有限公司	台	1	3,473.33	3,473.33		13,165.00	9,691.67	279.03	
140	TW789CJ-CFAL	中国电子股份有限公司	台	8	65.93	527.40			-527.40	-100.00	18-126为同一台账, 合并口径, 1231P06
小计				70,248.98		199,574.59		204,341.46	4,766.87	2.39	

被评估单位填表人：施小华
填表日期：2020年02月01日

评估人员：谭振翔

存货—发出商品评估明细表

评估基准日：2019年12月31日

表3-9-7

共16页第8页

金额单位：人民币元

被评估单位：北京百卓网络技术有限公司

序号	商品名称	对方单位名称	计量单位	账面价值			实际数量	评估价值		增值率%	备注	
				数量	单价	金额		单价	金额			
141	SFP-1310NM 10GE 80 LC SENS-110M	中国电信股份有限公司西安分公司	台	2	128.65	257.30	2		-257.30	-100.00	139-139为同一合同, 合同在139, 142号评估	
142	GR2SP1Z	中国电信股份有限公司西安分公司	台	6	333.72	2,002.34	6	13,165	78,990.00	3,844.88		
143	SFP RJ45 1.25G RT 100M	中国电信股份有限公司西安分公司	台	1	88.88	88.88	1		-88.88	-100.00	139-139为同一合同, 合同在139, 142号评估	
144	OS-1U-10-SM-7:2:1	中国电信股份有限公司西安分公司	台	1	1,759.31	1,759.31	1		-1,759.31	-100.00	139-139为同一合同, 合同在139, 142号评估	
145	PatrolFlow-DPI-A1040s	中国电信股份有限公司西安分公司	台	1	15,923.43	15,923.43	1		-15,923.43	-100.00	139-139为同一合同, 合同在139, 142号评估	
146	SYS-6028空节点	中国电信股份有限公司西安分公司	台	3	75.22	225.66	3		-225.66	-100.00	139-139为同一合同, 合同在139, 142号评估	
147	PatrolFlow-DPI-A1400	中国电信股份有限公司西安分公司	台	1	10,570.69	10,570.69	1		-10,570.69	-100.00	139-139为同一合同, 合同在139, 142号评估	
148	PatrolFlow-CMP-A1	中国电信股份有限公司西安分公司	台	1	12,243.81	12,243.81	1		-12,243.81	-100.00	139-139为同一合同, 合同在139, 142号评估	
149	T9612	中国电信股份有限公司西安分公司	台	1	46,618.71	46,618.71	1		-46,618.71	-100.00	139-139为同一合同, 合同在139, 142号评估	
150	TPS2500-12D	中国电信股份有限公司西安分公司	台	4	3,087.61	12,350.44	4	14,847.77	59,391.08	380.88		
151	T9600-FE-N	中国电信股份有限公司西安分公司	台	2	46,204.22	92,408.44	2	18,491.81	36,983.62	-55,424.82	-59.98	
152	/	中国电信股份有限公司西安分公司	台	4	91.15	364.60	4	77,053.34	308,213.36	84,434.66		
153	/	中国电信股份有限公司西安分公司	台	4	91.15	364.60	4		-364.60	-100.00	139-139为同一合同, 合同在139, 142号评估	
154	T9600-40XS8CQ-N	中国电信股份有限公司西安分公司	台	6	25,696.76	154,180.58	6	57,412.59	344,475.54	190,294.96	123.42	
155	GR4QP1L-S	中国电信股份有限公司西安分公司	台	86	2,919.88	251,109.44	86		-251,109.44	-100.00	139-139为同一合同, 合同在139, 142号评估	
156	TW789CJ-CFAL	中国电信股份有限公司西安分公司	台	265.98	65.93	17,535.98	265.98		-17,535.98	-100.00	139-139为同一合同, 合同在139, 142号评估	
157	SFP RJ45 1.25G RT 100M	中国电信股份有限公司西安分公司	台	1	88.88	88.88	1	60,791.83	60,791.83	68,297.65		
158	OS-1U-10-SM-7:2:1	中国电信股份有限公司西安分公司	台	3	1,778.28	5,334.83	3	7,245.99	21,737.97	16,403.14	307.47	
159	PatrolFlow-DPI-A1100s	中国电信股份有限公司西安分公司	台	14	26,741.15	374,376.15	14		-374,376.15	-100.00	139-139为同一合同, 合同在139, 142号评估	
160	SYS-6028空节点	中国电信股份有限公司西安分公司	台	2	75.22	150.44	2		-150.44	-100.00	139-139为同一合同, 合同在139, 142号评估	
	小计			408.98		997,954.51	408.98		910,583.40	-87,371.11	-8.76	

被评估单位填表人：施小华

填表日期：2020年02月01日

评估人员：谭振翔

存货—发出商品评估明细表

评估基准日：2019年12月31日

表3-9-7

共16页第10页
金额单位：人民币元

被评估单位：北京百卓网络技术有限公司

序号	商品名称	对方单位名称	计量单位	账面价值			实际数量	评估价值		增值率%	备注
				数量	单价	金额		单价	金额		
181	SYS-6028空节点	北京拓明科技有限公司	台	5	75.22	376.11	5		-376.11	-100.00	101-107月-台账, 台账附件(1), (2), (3), (4), (5), (6), (7)
182	GTR2SP1L	北京拓明科技有限公司	台	16	170.02	2,720.37	16		-2,720.37	-100.00	101-107月-台账, 台账附件(1), (2), (3), (4), (5), (6), (7)
183	SFP KJ45 1.25G RT 100M	北京拓明科技有限公司	台	15	88.88	1,333.21	15		-1,333.21	-100.00	101-107月-台账, 台账附件(1), (2), (3), (4), (5), (6), (7)
184	T6500-48XS-N-AC	中国联合网络通信股份有限公司	台	3	8,654.87	25,964.60	3	16,459.4	49,378.20	90.18	
185	T6500-48XS-N-AC T6500-48XS-N-AC	中国联合网络通信股份有限公司	台	2	8,654.87	17,309.73	2	16,459.4	32,918.80	90.18	
186	GTR2SP1L	中国联合网络通信股份有限公司	台	158	170.6	26,955.02	158		-26,955.02	-100.00	101-107月-台账, 台账附件(1), (2), (3), (4), (5), (6), (7)
187	GTR2SP1L GTR2SP1L	中国联合网络通信股份有限公司	台	10	170.6	1,706.01	10		-1,706.01	-100.00	101-107月-台账, 台账附件(1), (2), (3), (4), (5), (6), (7)
188	T9603	中国联合网络通信股份有限公司	台	1	6,237.17	6,237.17	1	37,495.56	37,495.56	501.16	
189	DS850-3	中国联合网络通信股份有限公司	台	2	1,544.25	3,088.50	2	18,808.12	37,616.24	1,117.95	
190	/	中国联合网络通信股份有限公司	台	2	14.6	29.20	2	33.07	66.14	126.51	
191	T9600-40XS8CQ-N	中国联合网络通信股份有限公司	台	1	24,614.34	24,614.34	1	60,791.83	60,791.83	146.98	
192	GR4QP1L-S	中国联合网络通信股份有限公司	台	8	2,919.88	23,359.02	8	7,546.65	60,373.20	158.46	
193	TW789CJ-CFAL	中国联合网络通信股份有限公司	台	79.99	65.93	5,273.98	79.99	179.47	14,355.81	172.20	
194	SFP KJ45 1.25G RT 100M	中国联合网络通信股份有限公司	台	1	88.88	88.88	1	179.47	179.47	101.92	
195	OS-1U-10-SM-7:2:1	中国联合网络通信股份有限公司	台	1	1,759.31	1,759.31	1	5,928.83	5,928.83	237.00	
196	PatrolFlow-DPI-A1100s	中国联合网络通信股份有限公司	台	4	31,962.1	127,848.38	4	51,738.72	206,954.88	61.88	
197	PatrolFlow-DPI-A1400	中国联合网络通信股份有限公司	台	1	10,570.69	10,570.69	1	18,819.07	18,819.07	78.03	
198	PatrolFlow-CMP-A1	中国联合网络通信股份有限公司	台	1	12,243.82	12,243.82	1	22,463.09	22,463.09	83.46	
199	T9603	中国联合网络通信股份有限公司	台	1	6,237.17	6,237.17	1	37,495.56	37,495.56	501.16	
200	DS850-3	中国联合网络通信股份有限公司	台	2	1,544.25	3,088.49	2	7,711.33	15,422.66	399.36	
小计				313.99		300,804.00	313.99		600,259.34	99.55	

被评估单位填表人：施小华
填表日期：2020年02月01日

评估人员：谭振翔

存货—发出商品评估明细表

评估基准日： 2019年 12月 31日

表3-9-7

共 16 页第 11 页

金额单位：人民币元

被评估单位：北京百卓网络技术有限公司

序号	商品名称	对方单位名称	计量单位	账面价值			实际数量	评估价值		增减值	增值率%	备注
				数量	单价	金额		单价	金额			
201	T9600-40XS8CQ-N	中国电子信息产业集团有限公司	台	1	24,614.34	24,614.34	1	60,833.81	60,833.81	36,219.47	147.15	
202	GR4QP1L-S	中国电子信息产业集团有限公司	台	6	2,919.88	17,519.26	6	7,711.33	46,267.98	28,748.72	164.10	
203	TW7LAEM-C1DL	中国电子信息产业集团有限公司	台	2	3,345.14	6,690.27	2	16,065.27	32,130.54	25,440.27	380.26	
204	TW789CJ-CFAL	中国电子信息产业集团有限公司	台	79.99	65.93	5,273.98	79.99		-5,273.98	-5,273.98	-100.00	100-2009年1-6月, 合计100-201, 200-2007%
205	ORS6314DC14-1U613	中国电子信息产业集团有限公司	台	1	5,791.57	5,791.57	1	13,280.62	13,280.62	7,489.05	129.31	
206	PatrolFlow-DPI-A1100s	中国电子信息产业集团有限公司	台	4	31,962.1	127,848.38	4	54,836.11	219,344.44	91,496.06	71.57	
207	PatrolFlow-DPI-A1400	中国电子信息产业集团有限公司	台	1	10,570.69	10,570.69	1	18,849.91	18,849.91	8,279.22	78.32	
208	PatrolFlow-CMP-A1	中国电子信息产业集团有限公司	台	1	12,243.81	12,243.81	1	21,420.35	21,420.35	9,176.54	74.95	
209	/	中国电子信息产业集团有限公司	台	2	14.61	29.21	2			-29.21	-100.00	100-2009年1-6月, 合计100-200, 200-2007%
210	PatrolFlow-TME-6624-AC	中国电子信息产业集团有限公司	台	1	3,811.1	3,811.10	1	17,136.29	17,136.29	13,325.19	349.64	
211	SNVL-TTF88-MB V01	中国电子信息产业集团有限公司	台	8	91.42	731.36	8			-731.36	-100.00	200-2017年1-6月, 合计100-200, 200-2017%
212	SPP-131008 100E 100 LC SENS-1100E	中国电子信息产业集团有限公司	台	1	128.64	128.64	1			-128.64	-100.00	100-2018年1-6月, 合计100-200, 200-2017%
213	SPP-155008 100E 100 LC SENS-2100E	中国电子信息产业集团有限公司	台	5	511.89	2,559.43	5			-2,559.43	-100.00	200-2017年1-6月, 合计100-200, 200-2017%
214	GTR2SPIL	中国电子信息产业集团有限公司	台	2	170.05	340.09	2			-340.09	-100.00	200-2017年1-6月, 合计100-200, 200-2017%
215	ORS6314DC14-1U613	中国电子信息产业集团有限公司	台	1	5,808.33	5,808.33	1	12,232.02	12,232.02	6,423.69	110.59	
216	PatrolFlow-DPI-A1100s	中国电子信息产业集团有限公司	台	1	29,018.16	29,018.16	1			-29,018.16	-100.00	200-2017年1-6月, 合计100-200, 200-2017%
217	PatrolFlow-DPI-A1400	中国电子信息产业集团有限公司	台	1	10,564.54	10,564.54	1	17,136.29	17,136.29	6,571.75	62.21	
218	PatrolFlow-CMP-A1	中国电子信息产业集团有限公司	台	1	12,212.84	12,212.84	1			-12,212.84	-100.00	200-2017年1-6月, 合计100-200, 200-2017%
219	/	中国电子信息产业集团有限公司	台	8	9.74	77.88	8			-77.88	-100.00	200-2017年1-6月, 合计100-200, 200-2017%
220	SNVL-TTF88-MB V01	中国电子信息产业集团有限公司	台	8	91.42	731.36	8			-731.36	-100.00	200-2017年1-6月, 合计100-200, 200-2017%
	小 计			134.99		276,565.24	134.99		458,632.25	182,067.01	65.83	

被评估单位填表人： 施小华

填表日期： 2020年 02月 01日

评估人员： 谭振翔

存货—发出商品评估明细表

评估基准日：2019年12月31日

表3-9-7

共16页第12页

金额单位：人民币元

被评估单位：北京百卓网络技术有限公司

序号	商品名称	对方单位名称	计量单位	账面价值			实际数量		评估价值		增值率%	备注
				数量	单价	金额	数量	金额	单价	金额		
221	SFP-1310NM 10GE 80 LC SENS-100R	中国电子信息产业集团有限公司	台	1	128.64	128.64	1				-100.00	218-219为同一合同, 合并评估, 218、219评估
222	GR2SP1Z	中国电子信息产业集团有限公司	台	5	333.72	1,668.62	5				-100.00	218-219为同一合同, 合并评估, 218、219评估
223	GTR2SP1L	中国电子信息产业集团有限公司	台	2	170.05	340.09	2				-100.00	218-219为同一合同, 合并评估, 218、219评估
224	/	中国电子信息产业集团有限公司	台	8	9.74	77.88	8				-100.00	218-219为同一合同, 合并评估, 218、219评估
225	PatrolFlow-TME-6624-AC	中国电子信息产业集团有限公司	台	1	3,473.33	3,473.33	1	7,282.92	7,282.92		109.68	218-219为同一合同, 合并评估, 218、219评估
226	TW789CJ-CFAL	中国电子信息产业集团有限公司	台	4	65.93	263.70	4				-100.00	218-219为同一合同, 合并评估, 218、219评估
227	GR2SP1Z	中国电子信息产业集团有限公司	台	3	333.72	1,001.17	3				-100.00	218-219为同一合同, 合并评估, 218、219评估
228	SFP-RJ45 1.25G RT 100M	中国电子信息产业集团有限公司	台	1	88.88	88.88	1				-100.00	218-219为同一合同, 合并评估, 218、219评估
229	OS-1U-10-SM-7:2:1	中国电子信息产业集团有限公司	台	1	1,759.31	1,759.31	1				-100.00	218-219为同一合同, 合并评估, 218、219评估
230	PatrolFlow-DPI-A1040s	中国电子信息产业集团有限公司	台	1	15,923.44	15,923.44	1				-100.00	218-219为同一合同, 合并评估, 218、219评估
231	SYS-6028空节点	中国电子信息产业集团有限公司	台	3	75.22	225.67	3				-100.00	218-219为同一合同, 合并评估, 218、219评估
232	PatrolFlow-DPI-A1400	中国电子信息产业集团有限公司	台	1	10,570.69	10,570.69	1	7,711.33	7,711.33		-27.05	218-219为同一合同, 合并评估, 218、219评估
233	PatrolFlow-CMP-A1	中国电子信息产业集团有限公司	台	1	12,243.82	12,243.82	1	8,258.04	8,258.04		-32.55	218-219为同一合同, 合并评估, 218、219评估
234	SFP-1310NM 10GE 80 LC SENS-100R	中国电子信息产业集团有限公司	台	1	128.65	128.65	1				-100.00	218-219为同一合同, 合并评估, 218、219评估
235	PatrolFlow-TME-6624-AC	中国电子信息产业集团有限公司	台	1	3,473.33	3,473.33	1	11,626.15	11,626.15		234.73	218-219为同一合同, 合并评估, 218、219评估
236	TW789CJ-CFAL	中国电子信息产业集团有限公司	台	2	65.93	131.85	2				-100.00	218-219为同一合同, 合并评估, 218、219评估
237	GR2SP1Z	中国电子信息产业集团有限公司	台	2	333.73	667.45	2				-100.00	218-219为同一合同, 合并评估, 218、219评估
238	SFP-RJ45 1.25G RT 100M	中国电子信息产业集团有限公司	台	1	88.88	88.88	1				-100.00	218-219为同一合同, 合并评估, 218、219评估
239	OS-1U-10-SM-7:2:1	中国电子信息产业集团有限公司	台	1	1,759.31	1,759.31	1				-100.00	218-219为同一合同, 合并评估, 218、219评估
240	PatrolFlow-DPI-A1040s	中国电子信息产业集团有限公司	台	1	15,923.43	15,923.43	1				-100.00	218-219为同一合同, 合并评估, 218、219评估
小计				41.00		69,938.14	41.00		34,878.44		-50.13	

被评估单位填表人：施小华

填表日期：2020年02月01日

评估人员：谭振翔

存货—发出商品评估明细表

评估基准日：2019年12月31日

表3-9-7

共16页第13页

金额单位：人民币元

被评估单位：北京百卓网络技术有限公司

序号	商品名称	对方单位名称	计量单位	账面价值		实际数量		评估价值		增值率%	备注
				数量	单价	金额	金额	单价	金额		
241	SYS-6028空节点	中国北方通信有限公司广东分公司	台	3	75.22	225.66	3		-225.66	-100.00	235-243为同一合同，合并在235评估
242	PatrolFlow-DPI-A1400	中国北方通信有限公司广东分公司	台	1	10,570.69	10,570.69	1		-10,570.69	-100.00	235-243为同一合同，合并在235评估
243	PatrolFlow-CMP-A1	中国北方通信有限公司广东分公司	台	1	12,243.81	12,243.81	1		-12,243.81	-100.00	235-243为同一合同，合并在235评估
244	S3U-EX-2-d.1.g.x	神州化学(苏州)有限公司	台	1,135.94	99.12	112,594.69	1,135.94	119.95	136,256.00	21.01	
245	BLT5-EX	神州化学(苏州)有限公司	台	459.98	106.2	48,849.56	459.98	128.52	59,116.63	21.02	
246	BLG2P-EX-PL.4.W-V54	神州化学(苏州)有限公司	台	16	6,654.87	106,477.87	16	8,054.05	128,864.80	21.02	
247	敏雅基站地面监控安装套件	神州化学(苏州)有限公司	台	16	1,415.93	22,654.87	16	1,713.63	27,418.08	21.03	
248	接线箱套件	神州化学(苏州)有限公司	台	16	884.96	14,159.29	16	1,071.01	17,136.16	21.02	
249	BLA1	神州化学(苏州)有限公司	台	2	442.48	884.96	2	535.51	1,071.02	21.02	
250	JIPS-T-2	神州化学(苏州)有限公司	台	1	20,530.97	20,530.97	1	24,847.61	24,847.61	21.03	
251	JICHEM3-V-1	神州化学(苏州)有限公司	台	1	20,530.97	20,530.97	1	24,847.61	24,847.61	21.03	
252	JMAPD	神州化学(苏州)有限公司	台	105,557.52	0.25	26,389.38	105,557.52	0.3	31,667.26	20.00	
253	JMAPD/JMAPD	神州化学(苏州)有限公司	台	69,281.4	0.25	17,320.35	69,281.4	0.3	20,784.42	20.00	
254	BY-T5011	神州化学(苏州)有限公司	台	1	6,079.65	6,079.65	1	7,282.92	7,282.92	19.79	
255	安全与生产部法律法规更新服务项目(二)	神州化学(苏州)有限公司	台	1	342,452.83	342,452.83	1		-342,452.83	-100.00	231-239为同一合同，合并在231评估
256	JMAP-H-1	神州化学(苏州)有限公司	台	1	1,769.91	1,769.91	1	4,284.07	4,284.07	142.05	
257	S3U-EX-2-d.1.g.x	神州化学(苏州)有限公司	台	183.99	99.12	18,237.17	183.99		-18,237.17	-100.00	
258	PatrolFlow-DPI-6065001D-XC	北京神州时代科技有限公司	台	1	73,127.84	73,127.84	1	84,824.6	84,824.6	15.99	
259	SNVL-TTF88-MB V01	北京神州时代科技有限公司	台	10	91.6	915.95	10		-915.95	-100.00	258-260为同一合同，合并在258评估
260	LC/PC-L/PC 2.000 100.5M PVC	北京神州时代科技有限公司	台	15.99	7.55	120.72	15.99		-120.72	-100.00	258-260为同一合同，合并于258评估
小计				176,705.82		856,137.14	176,705.82		568,401.18	-287,735.96	-33.61

评估人员：谭振翔

被评估单位填表人：施小华

填表日期：2020年02月01日

存货—发出商品评估明细表

评估基准日：2019年12月31日

表3-9-7

共16页第14页
金额单位：人民币元

被评估单位：北京百卓网络技术有限公司

序号	商品名称	对方单位名称	计量单位	账面价值			实际数量	评估价值		增值	增值率%	备注
				数量	单价	金额		单价	金额			
261	PowerEdge R740	苏州燃料有限公司	台	1	22,920.36	22,920.36	1	31,702.12	31,702.12	8,781.76	38.31	
262	PowerEdge R740	苏州燃料有限公司	台	1	19,115.04	19,115.04	1	28,703.28	28,703.28	9,588.24	50.16	
263	PowerEdge R230	苏州燃料有限公司	台	1	9,026.55	9,026.55	1	10,710.18	10,710.18	1,683.63	18.65	
264	F100-C-G2	苏州燃料有限公司	台	1	1,848.29	1,848.29	1	3,941.35	3,941.35	2,093.06	113.24	
265	S5120V2-28P-1-I	苏州燃料有限公司	台	1	973.45	973.45	1	2,913.17	2,913.17	1,939.72	199.26	
266	图腾机柜G26042H	苏州燃料有限公司	台	1	3,053.1	3,053.10	1	3,427.25	3,427.25	374.15	12.25	
267	BLT5-Ex	苏州燃料有限公司	台	60	106.19	6,371.68	60	128.52	7,711.20	1,339.52	21.02	
268	PatrolFlow-SER-48201G	苏州燃料有限公司	台	15.18	176,641.37	2,681,415.93	15.18	172,388.22	2,616,549.58	-64,866.35	-2.42	
269	S3I-Ex-2-d, 1, g, x	吴江市屯村颜料厂	台	309.98	99.12	30,725.66	309.98	119.95	37,182.10	6,456.44	21.01	
270	BLT5-Ex	吴江市屯村颜料厂	台	95	106.19	10,088.50	95	121.66	11,557.70	1,469.20	14.56	
271	BLG2P-Ex-n, 4, w-V54	吴江市屯村颜料厂	台	3	6,654.87	19,964.60	3	8,054.05	24,162.15	4,197.55	21.02	
272	BLA1	吴江市屯村颜料厂	台	1	442.48	442.48	1	556.93	556.93	114.45	25.87	
273	铁站基地面监控系统	吴江市屯村颜料厂	台	3	1,415.93	4,247.79	3	1,713.63	5,140.89	893.10	21.03	
274	接线箱套件	吴江市屯村颜料厂	台	3	884.96	2,654.87	3	1,079.58	3,238.74	583.87	21.99	
275	JMAPD	吴江市屯村颜料厂	台	46,584.08	0.25	11,646.02	46,584.08	0.3	13,975.22	2,329.20	20.00	
276	JMAP-II-1	吴江市屯村颜料厂	台	1	1,769.91	1,769.91	1	2,142.04	2,142.04	372.13	21.03	
277	PowerEdge R740	吴江市屯村颜料厂	台	1	22,920.35	22,920.35	1	29,131.69	29,131.69	6,211.34	27.10	
278	PowerEdge R740	吴江市屯村颜料厂	台	1	19,115.04	19,115.04	1	23,990.8	23,990.80	4,875.76	25.51	
279	PowerEdge R230	吴江市屯村颜料厂	台	1	9,026.55	9,026.55	1	9,853.36	9,853.36	826.81	9.16	
280	S5120V2-28P-1-I	吴江市屯村颜料厂	台	1	973.45	973.45	1	2,073.49	2,073.49	1,100.04	113.00	
小计				47,085.24		2,878,299.62	47,085.24		2,868,663.24	-9,636.38	-0.33	

被评估单位填表人：施小华

填表日期：2020年02月01日

评估人员：谭基翔

存货—发出商品评估明细表

评估基准日：2019年12月31日

表3-9-7

共16页第15页

金额单位：人民币元

被评估单位：北京百卓网络技术有限公司

序号	商品名称	对方单位名称	计量单位	账面价值		实际数量	评估价值		增值%	增值值	备注
				数量	单价		金额	单价			
281	图腾机柜G26042H	吴江市屯村涂料厂	台	1	3,053.1	3,053.10	1	3,727.14	22.08	674.04	
282	BV-T5011	吴江市屯村涂料厂	台	2	6,079.65	12,159.29	2	7,282.92	19.79	2,406.55	
283	S3U-EX-2-d,1,8-X	吴江市屯村涂料厂	台	30	99.12	2,973.45	30		-100.00	-2,973.45	387-286为同一台帐, 合并在387-282评估
284	DS-K5012	吴江市屯村涂料厂	台	1	21,238.94	21,238.94	1		-100.00	-21,238.94	387-286为同一台帐, 合并在387-282评估
285	JCHEM3-V-1	吴江市屯村涂料厂	台	95	132.74	12,610.62	95		-100.00	-12,610.62	387-286为同一台帐, 合并在387-282评估
286	JIPS-T-2	吴江市屯村涂料厂	台	95	132.74	12,610.62	95		-100.00	-12,610.62	387-286为同一台帐, 合并在387-282评估
287	PatrolFlow-TME-6624-AC	中研(烟台)光电技术有限公司	台	2	4,030.43	8,060.86	2	110,400.51	2,639.17	212,740.16	
288	PATROLFLOW-TME-6752-AC	中研(烟台)光电技术有限公司	台	4	9,479.04	37,916.14	4	222,943.05	2,251.96	853,856.06	
289	GTR1SP1-C100	中研(烟台)光电技术有限公司	台	45	83.05	3,737.30	45		-100.00	-3,737.30	387-286为同一台帐, 合并在387-282评估
290	SFP-EJ45 1.25G RT 100M	中研(烟台)光电技术有限公司	台	5	89.11	445.55	5		-100.00	-445.55	387-286为同一台帐, 合并在387-282评估
291	SFP-850M 25 Gbps RT LC SFP-100M	中研(烟台)光电技术有限公司	台	55	73.82	4,060.33	55		-100.00	-4,060.33	387-286为同一台帐, 合并在387-282评估
292	SNV1-TTF88-MB V01	中研(烟台)光电技术有限公司	台	65	89.88	5,842.04	65		-100.00	-5,842.04	387-286为同一台帐, 合并在387-282评估
293	QSFP+ TO QSFP+ 850nm /DC 5M	中研(烟台)光电技术有限公司	台	1	1,160.04	1,160.04	1		-100.00	-1,160.04	387-286为同一台帐, 合并在387-282评估
294	GTR2SP1L	中研(烟台)光电技术有限公司	台	10	170.16	1,701.62	10		-100.00	-1,701.62	387-286为同一台帐, 合并在387-282评估
295	WYTRQP110LEBC	中研(烟台)光电技术有限公司	台	3	1,084.54	3,253.62	3		-100.00	-3,253.62	387-286为同一台帐, 合并在387-282评估
296	DQS-5000-32Q28/AF	北京神州绿盟信息技术有限公司	台	2.05	34,655.73	71,044.25	2.05		-100.00	-71,044.25	
297	OKQSPFA4-85-R1	北京神州绿盟信息技术有限公司	台	20	349.56	6,991.15	20	401.84	14.96	1,045.65	
298	TW733DQ-CGAL	北京神州绿盟信息技术有限公司	台	26	1,061.95	27,610.62	26	1,220.11	14.89	4,112.24	
299	GTR3QP1P-1.2	北京神州绿盟信息技术有限公司	台	6	1,262.53	7,575.20	6	1,220.11	-3.36	-254.54	
300	TW7L4EM-C1DL	北京神州绿盟信息技术有限公司	台	6	3,345.13	20,070.80	6	7,583.66	126.71	25,431.16	
小计				474.05		264,115.54	474.05		363.22	959,332.94	

被评估单位填表人：施小华

填表日期：2020年02月01日

评估人员：谭振翔

其他流动资产评估明细表

表3-11
共 1 页第 1 页
金额单位：人民币元

评估基准日： 2019年 12月 31日

被评估单位：北京百卓网络技术有限公司

序号	项目及内容	发生日期	结算内容	成本	账面价值	评估价值	增减值	增值率%	备注
1	预交所得税	2019/12/31			10,849,851.92	10,849,851.92			
2	开票预交增值税	2019/12/31			2,155,421.79	2,155,421.79			
3	待抵扣进项税	2019/12/31			31,901,854.68	31,901,854.68			
小 计					44,907,128.39	44,907,128.39			
合 计					44,907,128.39	44,907,128.39			

被评估单位填表人： 施小华
填表日期： 2020年 02月 01日

评估人员： 谭振翔

非流动资产评估汇总表

评估基准日：2019年12月31日

表4
共1页第1页
金额单位：人民币元

被评估单位：北京百卓网络技术有限公司

序号	编号	科目名称	账面价值	评估价值	增减值	增值率%
1	4-1	可供出售金融资产净额				
2	4-2	持有至到期投资净额				
3	4-3	长期应收款净额				
4	4-4	长期股权投资净额	2,115,091.66	1,480,990.29	-634,101.37	-29.98
5	4-5	投资性房地产净额				
6	4-6	固定资产净额	5,990,466.70	6,829,834.00	839,367.30	14.01
7	4-7	在建工程净额				
8	4-8	工程物资净额				
9	4-9	固定资产清理				
10	4-10	生产性生物资产净额				
11	4-11	油气资产净额				
12	4-12	无形资产净额	34,064,100.00	34,064,100.00		
13	4-13	开发支出	30,910,593.31	30,910,593.31		
14	4-14	商誉净额				
15	4-15	长期待摊费用	1,104,304.09	1,104,304.09		
16	4-16	递延所得税资产	78,627,180.01	78,627,180.01		
17	4-17	其他非流动资产				
18	4	非流动资产合计	152,811,735.77	153,017,001.70	205,265.93	0.13

被评估单位填表人：施小华

填表日期：2020年02月01日

评估人员：谭振翔

长期股权投资评估明细表

评估基准日： 2019年 12月 31日

表4-4
共 1 页第 1 页
金额单位：人民币元

被评估单位：北京百卓网络技术有限公司

序号	被投资单位名称	投资日期	投资协议期限	持股比例	投资成本	账面价值	评估价值	增减值	增值率%	备注
1	江苏百卓智能科技有限公司	2018/7/16		57.00		1,000,000.00	784,640.99	-215,359.01	-21.54	
2	苏州百卓网络技术有限公司	2017/9/20		100.00		1,950,000.00	-634,101.37	-2,584,101.37	-132.52	
3	霍尔果斯百卓网络技术有限公司	2017/5/16		100.00		1,700,000.00	1,330,450.67	-369,549.33	-21.74	
	小计					4,650,000.00	1,480,990.29	-3,169,009.71	-68.15	
	合计					4,650,000.00	1,480,990.29	-3,169,009.71	-68.15	

被评估单位填表人： 施小华
填表日期： 2020年 02月 01日

评估人员： 谭振翔

固定资产评估汇总表

评估基准日：2019年12月31日

表4-6

共1页第1页

金额单位：人民币元

被评估单位：北京百卓网络技术有限公司

序号	编号	科目名称	账面价值		评估价值		增值额		增值率				
			原值	净值	原值	净值	原值	净值	原值	净值			
1		房屋建筑物类合计											
2	4-6-1	固定资产—房屋建筑物											
3	4-6-2	固定资产—构筑物及其他辅助设施											
4	4-6-3	固定资产—管道和沟槽											
5		设备类合计	15,474,627.30	7,081,388.15	11,726,200.00	6,829,834.00	-3,748,427.30	-251,554.15	-24.22	-3.55			
6	4-6-4	固定资产—机器设备											
7	4-6-5	固定资产—车辆	1,750,946.68	827,744.44	1,654,500.00	1,079,392.00	-96,446.68	251,647.56	-5.51	30.40			
8	4-6-6	固定资产—电子设备	13,723,680.62	6,253,643.71	10,071,700.00	5,750,442.00	-3,651,980.62	-503,201.71	-26.61	-8.05			
9	4-6-7	固定资产—土地											
10		固定资产合计	15,474,627.30	7,081,388.15	11,726,200.00	6,829,834.00	-3,748,427.30	-251,554.15	-24.22	-3.55			
11		减：固定资产减值准备	1,090,921.45	1,090,921.45									
12	6	固定资产净额	14,383,705.85	5,990,466.70	11,726,200.00	6,829,834.00	-2,657,505.85	839,367.30	-18.48	14.01			

被评估单位填表人：施小华

填表日期：2020年02月01日

评估人员：谭振翔

固定资产—电子设备评估明细表

评估基准日：2019年12月31日

表4-6-6

共 58 页第 1 页

金额单位：人民币元

被评估单位：北京百卓网络技术有限公司

序号	设备编号	设备名称	规格型号	生产厂家	计量单位	实际数量	购置日期	启用日期	账面价值		评估价值		增值率%	备注	
									原值	净值	原值	成新率%			净值
1	01J0036	手推车			台	1.00	2015.10	2015.10	1,050.00	218.75	700.00	32	228.00	4.23	
2	01B0001	松下集团电话		松下	台	1.00	2011.06	2011.06	22,025.52	1,101.28	15,900.00	15	2,385.00	116.57	
3	01B0006	佳能 1300Z 数码相机	佳能 1300Z 数码相机	信诚	台	1.00	2014.12	2014.12	178.63	8.93	200.00	16	32.00	258.34	
4	01B0007	索尼 12001 投影机	VPL-WX120投影机	索尼	台	2.00	2014.12	2014.12	4,613.68	230.68	3,100.00	16	496.00	115.02	
5	01B0010	编程器			台	1.00	2011.05	2011.05	5,000.00	250.00	3,100.00	15	465.00	86.00	
6	01B0011	适配器			台	1.00	2011.05	2011.05	675.21	33.76	700.00	15	105.00	211.02	
7	01B0012	振动台			台	1.00	2012.10	2012.10	5,299.15	264.96	3,100.00	15	465.00	75.50	
8	01B0013	刻录机			台	1.00	2013.03	2013.03	298.29	14.91	300.00	15	45.00	201.81	
9	01B0014	金典—投影机	GP-50W	金典	台	1.00	2015.02	2015.02	1,708.55	139.54	1,300.00	17	221.00	58.38	
10	01B0015	紫光图文扫描仪	CK410	紫光图文	台	1.00	2015.03	2015.03	1,088.00	106.07	700.00	17	119.00	12.19	
11	01B0022	视讯会议终端	Max70	视讯	台	3.00	2015.07	2015.07	35,997.00	5,789.53	26,500.00	47	12,455.00	115.13	
12	01B0042	投影机		索尼	台	1.00	2011.06	2011.06	3,503.42	175.17	2,700.00	15	405.00	131.20	
13	01B0043	投影机		索尼	台	1.00	2011.06	2011.06	5,581.20	279.06	3,100.00	15	465.00	66.63	
14	01B0044	投影机	GXP280		台	1.00	2011.06	2011.06	735.04	36.75	400.00	15	60.00	63.27	
15	01B0045	投影机	LSC-288C	星星	台	1.00	2011.07	2011.07	1,700.85	85.04	900.00	15	135.00	58.75	
16	01B0052	投影机	SmartStation 2 投影机	宝利通	台	1.00	2011.08	2011.08	3,632.48	181.62	1,800.00	15	270.00	48.66	
17	01B0071	投影机	SmartStation 2 投影机	HP	台	1.00	2012.03	2012.03	725.64	36.28	700.00	15	105.00	189.42	
18	01B0076	投影机	SmartStation 2 投影机	HP	台	1.00	2012.05	2012.05	2,135.90	106.80	1,800.00	15	270.00	152.81	
19	01B0079	投影机	NSJ-8	格力	台	1.00	2012.11	2012.11	76.07	3.80	100.00	15	15.00	294.74	
20	01B0081	投影机	激光投影机IT-307		台	1.00	2013.05	2013.05	332.48	16.62	300.00	15	45.00	170.76	
	小计					23.00			96,357.11	9,079.55	67,400.00		18,786.00	105.90	

评估人员：谭振翔

被评估单位填表人：施小华

填表日期：2020年02月01日

固定资产—电子设备评估明细表

评估基准日：2019年12月31日

表4-6-6

共58页第2页
金额单位：人民币元

被评估单位：北京百卓网络技术有限公司

序号	设备编号	设备名称	规格型号	生产厂家	计量单位	实际数量	购置日期	启用日期	账面价值		评估价值		增值率%	备注	
									原值	净值	原值	成新率%			净值
21	01B0083	联想 (Lenovo) 笔记本	iC MF4870dn	佳能	台	1.00	2013.07	2013.07	2,135.90	106.80	1,800.00	15	270.00	152.81	
22	02P0219	联想 (Lenovo) 笔记本	联想 笔记本	联想	台	1.00	2011.07	2011.07	5,640.17	282.01	3,100.00	15	465.00	64.89	
23	01B0090	联想 (Lenovo) 笔记本			台	1.00	2013.09	2013.09	76.07	3.80	100.00	15	15.00	294.74	
24	01B0093	美的 (Midea) 电风扇	FS40-12	美的	台	1.00	2013.09	2013.09	127.35	6.37	100.00	15	15.00	135.48	
25	01B0096	美的 (Midea) 电风扇			台	1.00	2014.03	2014.03	3,717.95	185.90	2,700.00	15	405.00	117.86	
26	01B0099	联想 (Lenovo) 笔记本			台	3.00	2014.04	2014.04	2,051.28	102.56	1,800.00	15	270.00	163.26	
27	01B0101	海尔 (Haier) 电冰箱	LL10-01B	海尔	台	1.00	2014.07	2014.07	1,452.14	72.61	900.00	15	135.00	85.92	
28	01B0102	S5300			台	1.00	2014.07	2014.07	4,615.38	230.77	3,100.00	48	1,488.00	544.80	
29	01B0103	联想 (Lenovo) 笔记本	联想 (Lenovo) 笔记本		台	1.00	2014.07	2014.07	2,222.22	111.11	1,800.00	48	864.00	677.61	
30	01B0108	联想 (Lenovo) 笔记本			台	1.00	2014.07	2014.07	2,050.43	102.52	1,800.00	16	288.00	180.92	
31	01B0116	台式、手提电脑			台	1.00	2014.02	2014.02	227.00	11.35	200.00	15	30.00	164.32	
32	01B0025	联想 (Lenovo) 笔记本			台	1.00	2015.09	2015.09	4,957.26	954.27	3,100.00	48	1,488.00	55.93	
33	01B0026	联想 (Lenovo) 笔记本			台	1.00	2015.12	2015.12	1,538.46	369.22	900.00	33	297.00	-19.56	
34	01B0027	联想 (Lenovo) 笔记本			台	1.00	2015.12	2015.12	2,170.94	521.05	1,800.00	49	882.00	69.27	
35	01B0028	海尔 (Haier) 电冰箱		海尔	台	2.00	2015.12	2015.12	1,535.04	368.41	1,100.00	33	363.00	-1.47	
36	01B0029	格兰仕 (Galanz) 微波炉		格兰仕	台	1.00	2015.12	2015.12	825.36	198.07	700.00	50	350.00	76.71	
37	01B0030	格兰仕 (Galanz) 微波炉		格兰仕	台	3.00	2015.12	2015.12	909.12	218.20	700.00	50	350.00	60.40	
38	01B0031	格兰仕 (Galanz) 微波炉		格兰仕	台	1.00	2015.12	2015.12	825.36	198.07	700.00	50	350.00	76.71	
39	01B0037	联想 (Lenovo) 笔记本	MC-CA491	松下	台	1.00	2010.06	2010.06	580.34	29.02	400.00	15	60.00	106.75	
40	01B0038	联想 (Lenovo) 笔记本	IC MF4370dn	佳能	台	1.00	2010.07	2010.07	3,973.50	198.90	1,800.00	15	270.00	35.75	
小计									41,631.27	4,271.01	29,600.00		8,655.00	102.65	

评估人员：谭振翔

被评估单位填表人：施小华
填表日期：2020年02月01日

固定资产—电子设备评估明细表

评估基准日： 2019年 12月 31日

表4-6-6

共 58 页第 3 页

金额单位：人民币元

被评估单位：北京百卓网络技术有限公司

序号	设备编号	设备名称	规格型号	生产厂家	计量单位	实际数量	购置日期	启用日期	账面价值		评估价值		增值率%	备注	
									原值	净值	原值	成新率%			净值
41	01B0040	服务器刀片型E1000-2U	LQ-2680K	爱普生	台	1.00	2010.08	2010.08	2,734.19	136.79	1,800.00	15	270.00	97.38	
42	02S0004	服务器机箱, C5100 01	C5100 2U 集成器	DELL	台	1.00	2013.11	2013.11	6,836.75	341.84	4,400.00	25	1,100.00	221.79	
43	02S0007	B3000			台	1.00	2014.10	2014.10	15,162.40	758.12	8,800.00	49	4,312.00	468.78	
44	02S0008	服务器刀片型E1000-2U	1Y600EP12M-4TL	深圳雷曼尼网络科技有限公司	台	1.00	2014.11	2014.11	13,931.62	696.58	8,800.00	37	3,256.00	367.43	
45	02S0013	S45F			台	1.00	2012.10	2012.10	2,222.22	111.11	1,800.00	15	270.00	143.00	
46	02S0016	PF-300			台	1.00	2014.09	2014.09	4,615.38	230.77	3,100.00	49	1,519.00	558.23	
47	02S0018	PF-AM-300E			台	1.00	2014.02	2014.02	3,331.62	166.58	2,700.00	40	1,080.00	548.34	
48	02S0019	B3000			台	1.00	2013.04	2013.04	15,162.40	758.12	8,800.00	31	2,728.00	259.84	
49	02S0020	PF-AM-300			台	1.00	2014.02	2014.02	4,615.38	230.77	3,100.00	40	1,240.00	437.33	
50	02S0021	B3000			台	1.00	2014.12	2014.12	15,162.40	758.12	4,400.00	50	2,200.00	190.19	
51	02S0027	B3000			台	1.00	2015.01	2015.01	15,162.40	998.19	4,400.00	50	2,200.00	120.40	
52	02S0033	S6500交换机			台	1.00	2014.08	2014.08	10,256.41	512.82	4,400.00	49	2,156.00	320.42	
53	02S0034	B3100			台	1.00	2014.11	2014.11	5,020.47	251.02	3,100.00	49	1,519.00	505.13	
54	02S0035	B3100			台	1.00	2014.11	2014.11	5,020.47	251.02	3,100.00	49	1,519.00	505.13	
55	02S0036	B3100			台	1.00	2014.10	2014.10	5,020.47	251.02	3,100.00	49	1,519.00	505.13	
56	02S0044	B3100			台	1.00	2014.11	2014.11	5,020.47	251.02	3,100.00	49	1,519.00	505.13	
57	02S0045	B3000			台	1.00	2014.09	2014.09	5,020.47	251.02	3,100.00	49	1,519.00	505.13	
58	02S0052	B3000			台	1.00	2013.07	2013.07	15,162.40	758.12	8,800.00	38	3,344.00	341.09	
59	02S0053	B3100			台	1.00	2013.07	2013.07	15,162.40	758.12	8,800.00	38	3,344.00	341.09	
60	02S0054	PF300			台	1.00	2014.11	2014.11	5,020.47	251.02	3,100.00	49	1,519.00	505.13	
					台	1.00	2015.01	2015.01	4,615.38	303.84	3,100.00	51	1,581.00	420.34	
	小 计					20.00			169,235.70	8,774.99	92,700.00		38,195.00	335.27	

被评估单位填表人： 施小华

填表日期： 2020年 02月 01日

评估人员： 谭振翔

固定资产—电子设备评估明细表

评估基准日：2019年12月31日

表4-6-6

共58页第4页

金额单位：人民币元

被评估单位：北京百卓网络技术有限公司

序号	设备编号	设备名称	规格型号	生产厂家	计量单位	实际数量	购置日期	启用日期	账面价值		评估价值		增值率%	备注	
									原值	净值	原值	成新率%			净值
61	02S0055	B3100			台	1.00	2014.12	2014.12	5,020.47	251.02	3,100.00	50	1,550.00	517.48	
62	02S0056	B3100			台	1.00	2014.12	2014.12	5,020.47	251.02	3,100.00	50	1,550.00	517.48	
63	02S0057	B3000			台	1.00	2015.01	2015.01	15,162.40	998.19	8,800.00	50	4,400.00	340.80	
64	02S0058	B3000			台	1.00	2013.07	2013.07	15,162.40	758.12	8,800.00	38	3,344.00	341.09	
65	02S0059	PP-AM-51			台	1.00	2013.08	2013.08	2,222.22	111.11	1,800.00	38	684.00	515.61	
66	02S0060	B3000			台	1.00	2013.07	2013.07	15,162.40	758.12	8,800.00	38	3,344.00	341.09	
67	02S0062	型号号:RCS8116A	ECS8116A		台	1.00	2013.08	2013.08	2,250.00	112.50	1,800.00	24	432.00	284.00	
68	02S0064	光模块			台	23.00	2014.03	2014.03	13,957.32	697.87	8,800.00	41	3,608.00	417.00	
69	02S0065	光模块			台	4.00	2014.03	2014.03	2,427.36	121.37	1,800.00	41	738.00	508.06	
70	02S0066	S5300			台	1.00	2014.04	2014.04	1,940.34	97.02	1,800.00	41	738.00	660.67	
71	02S0067	S5300			台	1.00	2014.04	2014.04	1,940.34	97.02	1,800.00	41	738.00	660.67	
72	02S0068	型号:S510-28C-FH			台	1.00	2014.05	2014.05	6,153.85	307.69	3,100.00	42	1,302.00	323.15	
73	02S0069	S6500分流器			台	1.00	2014.09	2014.09	10,256.41	512.82	44,200.00	49	21,658.00	4,123.31	
74	02S0071	B3000			台	1.00	2013.07	2013.07	12,362.40	618.12	8,800.00	38	3,344.00	441.00	
75	02S0072	S5300			台	1.00	2014.06	2014.06	4,615.38	230.77	2,700.00	48	1,296.00	461.60	
76	02S0073	S6500单板			台	1.00	2014.08	2014.08	10,256.41	512.82	44,200.00	48	21,216.00	4,037.12	
77	02S0075	B3000			台	1.00	2013.09	2013.09	12,362.40	618.12	8,800.00	39	3,432.00	455.23	
78	02S0077	B3000			台	1.00	2013.11	2013.11	15,162.40	758.12	8,800.00	40	3,520.00	364.31	
79	02S0078	S5300			台	1.00	2014.06	2014.06	4,615.38	230.77	2,700.00	42	1,134.00	391.40	
80	02S0079	S6500			台	1.00	2014.11	2014.11	10,256.41	512.82	44,200.00	50	22,100.00	4,209.50	
	小计					45.00			166,306.76	8,555.41	217,900.00		100,128.00	1070.35	

被评估单位填表人：施小华

填表日期：2020年02月01日

评估人员：谭振翔

固定资产—电子设备评估明细表

评估基准日：2019年12月31日

表4-6-6

共58页第5页

金额单位：人民币元

被评估单位：北京百卓网络技术有限公司

序号	设备编号	设备名称	规格型号	生产厂家	计量单位	实际数量	购置日期	启用日期	账面价值		评估价值		增值率%	备注	
									原值	净值	原值	净值			
81	02S0081	S6500单板			台	1.00	2014.08	2014.08	10,256.41	512.82	44,200.00	48	21,216.00	4,037.12	
82	02S0082	S5300交换机			台	1.00	2014.10	2014.10	4,615.38	230.77	3,500.00	49	1,715.00	643.16	
83	02S0083	S5300交换机			台	1.00	2014.10	2014.10	4,615.38	230.77	3,500.00	49	1,715.00	643.16	
84	02S0084	S5300交换机			台	1.00	2014.10	2014.10	4,615.38	230.77	3,500.00	49	1,715.00	643.16	
85	02S0085	S5300交换机			台	1.00	2014.08	2014.08	4,615.38	230.77	3,500.00	48	1,680.00	628.00	
86	02S0086	S6500分流器			台	1.00	2014.11	2014.11	10,256.41	512.82	4,400.00	50	2,200.00	329.00	
87	02S0088	S6500			台	1.00	2014.11	2014.11	10,256.41	512.82	4,400.00	50	2,200.00	329.00	
88	02S0089	S6500单板			台	1.00	2014.08	2014.08	10,256.41	512.82	4,400.00	48	2,112.00	311.84	
89	02S0090	S6500分流器			台	1.00	2014.11	2014.11	10,256.41	512.82	4,400.00	50	2,200.00	329.00	
90	02S0091	R3100			台	1.00	2014.10	2014.10	5,020.47	251.02	3,100.00	49	1,519.00	505.13	
91	02S0092	R3100			台	1.00	2014.08	2014.08	5,020.47	251.02	3,100.00	48	1,488.00	492.78	
92	02S0093	R3100			台	1.00	2014.08	2014.08	5,020.47	251.02	3,100.00	48	1,488.00	492.78	
93	02S0094	R3100			台	1.00	2014.05	2014.05	5,020.47	251.02	3,100.00	42	1,302.00	418.68	
94	02S0095	R3100			台	1.00	2014.11	2014.11	5,020.47	251.02	3,100.00	49	1,519.00	505.13	
95	02S0097	R3000			台	1.00	2013.11	2013.11	12,362.40	618.12	8,800.00	40	3,520.00	469.47	
96	02S0099	R3100			台	1.00	2015.01	2015.01	5,020.47	330.51	3,100.00	50	1,550.00	368.97	
97	02S0100	R3100			台	1.00	2015.01	2015.01	5,020.47	330.51	3,100.00	50	1,550.00	368.97	
98	02S0101	R3100			台	1.00	2014.03	2014.03	10,040.94	502.05	4,400.00	41	1,804.00	259.33	
99	02S0103	R3000			台	1.00	2014.09	2014.09	12,362.40	618.12	4,400.00	49	2,156.00	248.80	
100	02S0104	S6500交换机			台	1.00	2014.09	2014.09	10,256.41	512.82	4,400.00	49	2,156.00	320.42	
小计									149,909.01	7,654.41	119,500.00		56,805.00	642.12	

被评估单位填表人：施小华

填表日期：2020年02月01日

评估人员：谭振翔

固定资产—电子设备评估明细表

评估基准日：2019年12月31日

表4-6-6

共58页第6页

金额单位：人民币元

被评估单位：北京百卓网络技术有限公司

序号	设备编号	设备名称	规格型号	生产厂家	计量单位	实际数量	购置日期	启用日期	账面价值		评估价值		增值率%	备注	
									原值	净值	原值	成新率%			净值
101	02S0105	S6500交换机			台	1.00	2014.09	2014.09	10,256.41	512.82	4,400.00	49	2,156.00	320.42	
102	02S0106	S5300三层交换机			台	1.00	2014.10	2014.10	4,615.38	230.77	3,100.00	49	1,519.00	558.23	
103	02S0108	服务器ECS8116A			台	1.00	2014.12	2014.12	1,965.81	98.29	1,800.00	37	666.00	577.59	
104	02S0109	服务器X600EP12M-4TL		深圳山鼎及源行科技有限公司	台	1.00	2014.12	2014.12	13,931.62	696.58	8,800.00	37	3,256.00	367.43	
105	02S0110	服务器X600EP12M-4TL		深圳山鼎及源行科技有限公司	台	1.00	2014.12	2014.12	13,931.62	696.58	8,800.00	38	3,344.00	380.06	
106	02S0112	B3100			台	1.00	2014.05	2014.05	5,020.47	251.02	3,100.00	42	1,302.00	418.68	
107	02S0114	B3100			台	1.00	2014.05	2014.05	5,020.47	251.02	3,100.00	42	1,302.00	418.68	
108	02S0115	B3100			台	1.00	2014.05	2014.05	5,020.47	251.02	3,100.00	42	1,302.00	418.68	
109	02S0116	B3100			台	1.00	2014.11	2014.11	5,020.47	251.02	3,100.00	49	1,519.00	505.13	
110	02S0117	B3100			台	1.00	2014.05	2014.05	5,020.47	251.02	3,100.00	42	1,302.00	418.68	
111	02S0118	B3000			台	1.00	2015.01	2015.01	15,162.40	998.19	11,900.00	50	5,950.00	496.08	
112	02S0119	B3100			台	1.00	2014.11	2014.11	5,020.47	251.02	3,100.00	49	1,519.00	505.13	
113	02S0120	B3100			台	1.00	2014.09	2014.09	5,020.47	251.02	3,100.00	49	1,519.00	505.13	
114	02S0121	B3100			台	1.00	2014.09	2014.09	5,020.47	251.02	3,100.00	49	1,519.00	505.13	
115	02S0122	B3100			台	1.00	2015.01	2015.01	5,020.47	330.51	3,100.00	50	1,550.00	368.97	
116	02S0123	B3100			台	1.00	2015.01	2015.01	5,020.47	330.51	3,100.00	50	1,550.00	368.97	
117	02S0124	B3100			台	1.00	2014.12	2014.12	5,020.47	251.02	3,100.00	50	1,550.00	517.48	
118	02S0125	B3100			台	1.00	2014.12	2014.12	5,020.47	251.02	3,100.00	50	1,550.00	517.48	
119	02S0126	服务器X600EP12M-4TL		深圳山鼎及源行科技有限公司	台	1.00	2014.12	2014.12	13,931.62	696.58	8,800.00	37	3,256.00	367.43	
120	02S0127	服务器ECS8116A		深圳山鼎及源行科技有限公司	台	1.00	2014.09	2014.09	11,196.58	559.83	8,800.00	36	3,168.00	465.89	
小计									145,237.08	7,660.86	93,600.00		40,799.00	432.56	

被评估单位填表人：施小华

填表日期：2020年02月01日

评估人员：谭振翔

固定资产—电子设备评估明细表

评估基准日：2019年12月31日

表4-6-6

共58页第7页

金额单位：人民币元

被评估单位：北京百卓网络技术有限公司

序号	设备编号	设备名称	规格型号	生产厂家	计量单位	实际数量	购置日期	启用日期	账面价值		评估价值		增值率%	备注
									原值	净值	原值	成新率%		
121	02S0128	服务器HP11M-2TL	HX600E04M-4TLD	深圳市盛思源科技有限公司	台	1.00	2014.09	2014.09	13,931.62	696.58	8,800.00	36	3,168.00	354.79
122	02S0131	通讯识别			台	1.00	2011.09	2011.09	20,512.82	1,025.64	10,600.00	15	1,590.00	55.03
123	02S0132	通讯识别			台	1.00	2012.04	2012.04	4,102.56	205.13	2,700.00	15	405.00	97.41
124	02S0133	通讯软件识别			台	1.00	2012.04	2012.04	9,572.65	478.63	6,200.00	15	930.00	94.30
125	02S0142	PLC内网测试设备			台	1.00	2014.09	2014.09	829,588.34	41,479.42	531,000.00	16	84,960.00	104.82
126	02S0142-1	日本内网测试设备			台	1.00	2014.09	2014.09	829,588.34	41,479.41	531,000.00	16	84,960.00	104.82
127	02S0145	S5300交换机			台	1.00	2015.04	2015.04	1,940.34	219.92	1,300.00	52	676.00	207.38
128	02S0146	服务器 1U			台	1.00	2015.07	2015.07	17,076.92	2,746.54	9,700.00	47	4,559.00	65.99
129	02S0147	示波器MSO71254C			台	1.00	2015.09	2015.09	845,745.35	162,805.97	575,200.00	48	276,096.00	69.59
130	02S0148	服务器S5000P135	X600EP12M-4TLD	深圳市盛思源科技有限公司	台	2.00	2015.09	2015.09	37,948.72	7,305.13	28,300.00	48	13,584.00	85.95
131	02S0149	服务器S5000P135	X600EP12M-4TLD	深圳市盛思源科技有限公司	台	1.00	2015.09	2015.09	34,316.24	6,605.88	26,500.00	48	12,720.00	92.56
132	02S0150	服务器S5000P135	HX600EP11M-4TL	深圳市盛思源科技有限公司	台	5.00	2015.09	2015.09	79,059.83	15,219.02	66,400.00	48	31,872.00	109.42
133	02S0151	服务器S5000P135	X600EP11M-2TL	深圳市盛思源科技有限公司	台	5.00	2015.09	2015.09	48,290.60	9,295.95	37,200.00	48	17,856.00	92.08
134	02S0152	服务器S5000P135	X600EP11M-4TL	深圳市盛思源科技有限公司	台	5.00	2015.09	2015.09	79,059.83	15,219.02	66,400.00	48	31,872.00	109.42
135	02S0158	PF-100			台	1.00	2011.04	2011.04	2,222.22	111.11	1,800.00	15	270.00	143.00
136	02S0159	D525			台	1.00	2013.08	2013.08	4,615.38	230.77	2,700.00	38	1,026.00	344.60
137	02S0162	S82			台	1.00	2013.11	2013.11	3,162.40	158.12	2,200.00	40	880.00	456.54
138	02S0163	S5300 交换机			台	1.00	2014.10	2014.10	1,940.34	97.02	1,300.00	49	637.00	556.57
139	02S0171	R3100			台	1.00	2014.09	2014.09	5,020.47	251.02	3,500.00	49	1,715.00	583.21
140	02S0175	PS6K-16 POWER			台	2.00	2015.07	2015.07	51,282.06	8,247.85	31,000.00	31	9,610.00	16.52
	小计					34.00			2,918,977.03	313,878.13	1,943,800.00		579,386.00	84.59

被评估单位填表人：施小华

填表日期：2020年02月01日

评估人员：谭振刚

固定资产—电子设备评估明细表

评估基准日：2019年12月31日

表4-6-6

共58页第8页

金额单位：人民币元

被评估单位：北京百卓网络技术有限公司

序号	设备编号	设备名称	规格型号	生产厂家	计量单位	实际数量	购置日期	启用日期	账面价值		评估价值		增值率%	备注
									原值	净值	原值	净值		
141	02S0176	服务器			台	1.00	2015.08	2015.08	4,102.56	724.77	3,100.00	1,798.00	58	148.08
142	02S0179	服务器			台	1.00	2015.10	2015.10	19,922.22	4,150.46	11,500.00	5,635.00	49	35.77
143	02S0181	服务器		深圳鑫盛源科技有限公司	台	1.00	2014.09	2014.09	5,085.47	254.27	3,100.00	1,116.00	36	338.90
144	02S0182	服务器		深圳鑫盛源科技有限公司	台	1.00	2014.09	2014.09	4,572.65	228.63	2,700.00	972.00	36	325.14
145	02S0183	S5300			台	1.00	2014.11	2014.11	4,615.38	230.77	3,500.00	1,750.00	50	658.33
146	02S0184	交换机S5700			台	1.00	2015.01	2015.01	3,418.80	225.07	2,700.00	1,377.00	51	511.81
147	02S0188	交换机			台	1.00	2011.07	2011.07	3,600.00	180.00	2,700.00	513.00	19	185.00
148	02S0194	交换机	HX600EP12W-4TLD	深圳鑫盛源科技有限公司	台	2.00	2015.09	2015.09	27,863.25	5,363.66	22,100.00	10,608.00	48	97.78
149	02S0195	交换机			台	1.00	2015.09	2015.09	5,811.97	1,118.82	3,100.00	1,798.00	58	60.71
150	02S0196	交换机			台	1.00	2015.09	2015.09	5,811.97	1,118.82	3,100.00	1,798.00	58	60.71
151	02S0197	交换机			台	1.00	2015.09	2015.09	2,649.57	510.06	1,800.00	1,044.00	58	104.68
152	02S0198	交换机			台	1.00	2015.09	2015.09	4,102.56	789.72	2,700.00	1,566.00	58	98.30
153	02S0199	串口联网服务器			台	3.00	2015.09	2015.09	8,461.54	2,030.78	5,800.00	2,900.00	50	42.80
154	02S0200	交换机	HX600EP12W-4TLD	深圳鑫盛源科技有限公司	台	1.00	2015.09	2015.09	14,153.84	2,724.62	8,800.00	4,224.00	48	55.03
155	02S0200-1	交换机	HX600EP12W-4TLD	深圳鑫盛源科技有限公司	台	1.00	2015.09	2015.09	14,153.84	2,724.61	8,800.00	4,224.00	48	55.03
156	02S0201	交换机	HX600EP12W-4TLD	深圳鑫盛源科技有限公司	台	2.00	2015.09	2015.09	62,649.57	12,060.06	51,300.00	24,624.00	48	104.18
157	02S0202	交换机	HX600EP11W-2L	深圳鑫盛源科技有限公司	台	2.00	2015.09	2015.09	23,589.74	4,541.03	17,700.00	8,496.00	48	87.09
158	02S0203	交换机	X600EP11W-4TL	深圳鑫盛源科技有限公司	台	1.00	2015.09	2015.09	18,803.42	3,619.65	9,700.00	4,656.00	48	28.63
159	02S0203-1	交换机	X600EP11W-4TL	深圳鑫盛源科技有限公司	台	1.00	2015.09	2015.09	18,803.42	3,619.66	9,700.00	4,656.00	48	28.63
160	02S0203-2	交换机	X600EP11W-4TL	深圳鑫盛源科技有限公司	台	1.00	2015.09	2015.09	18,803.42	3,619.66	9,700.00	4,656.00	48	28.63
	小计					25.00			270,975.20	49,835.12	183,600.00	88,411.00		77.41

被评估单位填表人：施小华

填表日期：2020年02月01日

评估人员：谭振翔

固定资产—电子设备评估明细表

评估基准日：2019年12月31日

表4-6-6

共58页第9页

金额单位：人民币元

被评估单位：北京百卓网络技术有限公司

序号	设备编号	设备名称	规格型号	生产厂家	计量单位	实际数量	购置日期	启用日期	账面价值		评估价值		增值率%	备注
									原值	净值	原值	成新率%		
161	02S0203-3	联想服务器E4400E4400	X600EP11M-1TL	联想服务器技术有限公司	台	1.00	2015.09	2015.09	18,803.42	3,619.66	9,700.00	48	4,656.00	28.63
162	02S0203-4	联想服务器E4400E4400	X600EP11M-1TL	联想服务器技术有限公司	台	1.00	2015.09	2015.09	18,803.41	3,619.66	9,700.00	48	4,656.00	28.63
163	02S0204	联想服务器E4400E4400	HXE322211M	联想服务器技术有限公司	台	1.00	2015.09	2015.09	5,641.03	1,085.88	3,100.00	48	1,488.00	37.03
164	02S0205	联想服务器E4400E4400			台	2.00	2015.09	2015.09	1,572.65	302.73	700.00	19	133.00	-56.07
165	02S0206	2U服务器	2U		台	1.00	2015.12	2015.12	18,632.48	4,471.80	9,700.00	50	4,850.00	8.46
166	02S0207	2U服务器	2U		台	1.00	2015.12	2015.12	18,632.48	4,471.80	9,700.00	50	4,850.00	8.46
167	02S0208	2U服务器	2U		台	1.00	2015.12	2015.12	18,632.48	4,471.80	9,700.00	50	4,850.00	8.46
168	02S0209	2U服务器	2U		台	1.00	2015.12	2015.12	18,632.48	4,471.80	9,700.00	50	4,850.00	8.46
169	02S0210	2U服务器	2U		台	1.00	2015.12	2015.12	18,632.48	4,471.80	9,700.00	50	4,850.00	8.46
170	02S0211	2U服务器	2U		台	1.00	2015.12	2015.12	18,632.48	4,471.80	9,700.00	50	4,850.00	8.46
171	02S0212	2U服务器	2U		台	1.00	2015.12	2015.12	18,632.48	4,471.80	9,700.00	50	4,850.00	8.46
172	02S0213	2U服务器	2U		台	1.00	2015.12	2015.12	18,632.48	4,471.80	9,700.00	50	4,850.00	8.46
173	02P0006	ThinkPad X201i	2011 1229-641 1229-641	thinkpad	台	1.00	2011.07	2011.07	5,127.35	256.37	3,100.00	15	465.00	81.38
174	02P0011	ThinkPad E40	E40 (6876-220) 1229-641	thinkpad	台	1.00	2011.11	2011.11	3,076.07	153.80	1,800.00	15	270.00	75.55
175	02P0017	ThinkPad E40	E40 (6876-220) 1229-641		台	1.00	2012.02	2012.02	614.53	30.73	700.00	15	105.00	241.69
176	02P0019	ThinkPad E40	E40 (6876-220) 1229-641		台	1.00	2012.03	2012.03	4,016.24	200.81	2,700.00	15	405.00	101.68
177	02P0020	ThinkPad E40	E40 (6876-220) 1229-641		台	1.00	2012.03	2012.03	742.74	37.14	500.00	15	75.00	101.94
178	02P0021	ThinkPad E40	E40 (6876-220) 1229-641	thinkpad	台	1.00	2012.04	2012.04	3,041.88	152.09	1,800.00	15	270.00	77.53
179	02P0025	ThinkPad E40	E40 (6876-220) 1229-641	thinkpad	台	1.00	2012.05	2012.05	2,734.19	136.71	1,800.00	15	270.00	97.50
180	02P0026	ThinkPad E40	E40 (6876-220) 1229-641	thinkpad	台	1.00	2012.05	2012.05	3,161.54	158.08	1,800.00	15	270.00	70.80
小计									216,394.89	45,528.06	115,000.00		51,863.00	13.91

被评估单位填表人：施小华

填表日期：2020年02月01日

评估人员：谭振翔

固定资产—电子设备评估明细表

评估基准日：2019年12月31日

表4-6-6

共58页第10页
金额单位：人民币元

被评估单位：北京百卓网络技术有限公司

序号	设备编号	设备名称	规格型号	生产厂家	计量单位	实际数量	购置日期	启用日期	账面价值		评估价值		增值率%	备注
									原值	净值	原值	净值		
181	02P0027	ThinkPad E430		thinkpad	台	1.00	2012.08	2012.08	3,076.07	153.80	1,800.00	270.00	75.55	
182	02P0028	ThinkPad E430		thinkpad	台	1.00	2012.09	2012.09	2,947.86	147.39	1,800.00	270.00	83.19	
183	02P0029	ThinkPad E430		thinkpad	台	1.00	2012.10	2012.10	3,387.18	169.36	1,300.00	195.00	15.14	
184	02P0030	ThinkPad E430		thinkpad	台	1.00	2012.10	2012.10	2,806.84	140.34	1,300.00	195.00	38.95	
185	02P0031	ThinkPad E430		thinkpad	台	1.00	2012.10	2012.10	2,226.50	111.33	1,200.00	180.00	61.68	
186	02P0033	ThinkPad E430		thinkpad	台	1.00	2012.12	2012.12	2,905.13	145.26	1,800.00	270.00	85.87	
187	02P0035	ThinkPad E430		thinkpad	台	1.00	2012.12	2012.12	2,905.13	145.26	1,800.00	270.00	85.87	
188	02P0036	ThinkPad E430		thinkpad	台	1.00	2012.12	2012.12	2,734.19	136.71	1,800.00	270.00	97.50	
189	02P0039	ThinkPad E430		thinkpad	台	1.00	2013.03	2013.03	3,076.07	153.80	1,800.00	270.00	75.55	
190	02P0042	ThinkPad E430		thinkpad	台	1.00	2013.03	2013.03	3,161.55	158.08	1,800.00	270.00	70.80	
191	02P0043	ThinkPad E430		thinkpad	台	1.00	2013.03	2013.03	3,161.54	158.08	1,800.00	270.00	70.80	
192	02P0044	ThinkPad E430		thinkpad	台	1.00	2013.04	2013.04	3,076.07	153.80	1,800.00	270.00	75.55	
193	02P0045	ThinkPad E430		thinkpad	台	1.00	2013.05	2013.05	2,990.60	149.53	1,800.00	270.00	80.57	
194	02P0054	ThinkPad E430		thinkpad	台	1.00	2013.08	2013.08	4,272.65	213.63	2,700.00	405.00	89.58	
195	02P0055	ThinkPad E430		thinkpad	台	1.00	2013.08	2013.08	4,272.65	213.63	2,700.00	405.00	89.58	
196	02P0058	ThinkPad E430		thinkpad	台	1.00	2014.01	2014.01	3,717.09	185.85	3,100.00	465.00	150.20	
197	02P0059	ThinkPad E430		thinkpad	台	1.00	2014.04	2014.04	3,776.92	188.85	3,100.00	465.00	146.23	
198	02P0061	ThinkPad E430		thinkpad	台	1.00	2014.04	2014.04	3,776.92	188.85	3,100.00	465.00	146.23	
199	02P0062	ThinkPad E430		thinkpad	台	1.00	2014.04	2014.04	3,776.92	188.85	3,100.00	465.00	146.23	
200	02P0065	ThinkPad E430		thinkpad	台	1.00	2014.05	2014.05	3,845.30	192.27	3,100.00	465.00	141.85	
小计									65,893.18	3,294.67	42,700.00	6,405.00	94.40	

被评估单位填表人：施小华

填表日期：2020年02月01日

评估人员：谭振翔

固定资产—电子设备评估明细表

评估基准日： 2019年 12月 31日

表4-6-6

共 58 页第 11 页
金额单位：人民币元

被评估单位：北京百卓网络技术有限公司

序号	设备编号	设备名称	规格型号	生产厂家	计量单位	实际数量	购置日期	启用日期	账面价值		评估价值		增值率%	备注
									原值	净值	原值	成新率%		
201	02P0066	Thinkpad E14 (8271) (8271) (8271) (8271)	15英寸笔记本电脑 (i5-8250U)	thinkpad	台	1.00	2014.05	2014.05	3,845.30	192.27	3,100.00	15	465.00	141.85
202	02P0067	Thinkpad E14 (8271) (8271) (8271) (8271)	15英寸笔记本电脑 (i5-8250U)	thinkpad	台	1.00	2014.05	2014.05	3,845.30	192.27	3,100.00	15	465.00	141.85
203	02P0068	Thinkpad E14 (8271) (8271) (8271) (8271)	15英寸笔记本电脑 (i5-8250U)	thinkpad	台	1.00	2014.05	2014.05	3,845.30	192.27	3,100.00	15	465.00	141.85
204	02P0069	Thinkpad E14 (8271) (8271) (8271) (8271)	15英寸笔记本电脑 (i5-8250U)	thinkpad	台	1.00	2014.05	2014.05	3,805.98	190.30	3,100.00	15	465.00	144.35
205	02P0070	Thinkpad E14 (8271) (8271) (8271) (8271)	15英寸笔记本电脑 (i5-8250U)	thinkpad	台	1.00	2014.05	2014.05	3,845.30	192.27	3,100.00	15	465.00	141.85
206	02P0072	Thinkpad E14 (8271) (8271) (8271) (8271)	15英寸笔记本电脑 (i5-8250U)	thinkpad	台	1.00	2014.06	2014.06	3,417.95	170.90	2,700.00	15	405.00	136.98
207	02P0073	Thinkpad E14 (8271) (8271) (8271) (8271)	15英寸笔记本电脑 (i5-8250U)	thinkpad	台	1.00	2014.06	2014.06	3,417.95	170.90	2,700.00	15	405.00	136.98
208	02P0074	Thinkpad E14 (8271) (8271) (8271) (8271)	15英寸笔记本电脑 (i5-8250U)	thinkpad	台	1.00	2014.06	2014.06	3,417.95	170.90	2,700.00	15	405.00	136.98
209	02P0075	Thinkpad E14 (8271) (8271) (8271) (8271)	15英寸笔记本电脑 (i5-8250U)	thinkpad	台	1.00	2014.06	2014.06	3,417.95	170.90	2,700.00	15	405.00	136.98
210	02P0077	联想 (Lenovo) Thinkpad			台	1.00	2014.06	2014.06	5,554.70	277.74	3,100.00	15	465.00	67.42
211	02P0079	Thinkpad E14 (8271) (8271) (8271) (8271)	15英寸笔记本电脑 (i5-8250U)	thinkpad	台	1.00	2014.07	2014.07	3,503.42	175.17	2,700.00	15	405.00	131.20
212	02P0080	Thinkpad E14 (8271) (8271) (8271) (8271)	15英寸笔记本电脑 (i5-8250U)	thinkpad	台	1.00	2014.07	2014.07	3,503.42	175.17	2,700.00	15	405.00	131.20
213	02P0081	Thinkpad E14 (8271) (8271) (8271) (8271)	15英寸笔记本电脑 (i5-8250U)	thinkpad	台	1.00	2014.07	2014.07	3,503.42	175.17	2,700.00	15	405.00	131.20
214	02P0082	Lenovo Thinkpad			台	1.00	2014.07	2014.07	3,759.83	187.99	3,100.00	15	465.00	147.35
215	02P0084	Thinkpad E14 (8271) (8271) (8271) (8271)	15英寸笔记本电脑 (i5-8250U)	thinkpad	台	1.00	2014.07	2014.07	3,144.44	157.22	2,700.00	15	405.00	157.60
216	02P0086	Thinkpad E14 (8271) (8271) (8271) (8271)	15英寸笔记本电脑 (i5-8250U)	thinkpad	台	1.00	2014.07	2014.07	3,178.63	158.93	2,700.00	15	405.00	154.83
217	02P0087	Thinkpad E14 (8271) (8271) (8271) (8271)	15英寸笔记本电脑 (i5-8250U)	thinkpad	台	1.00	2014.07	2014.07	3,178.63	158.93	2,700.00	15	405.00	154.83
218	02P0089	Thinkpad E14 (8271) (8271) (8271) (8271)	15英寸笔记本电脑 (i5-8250U)	thinkpad	台	1.00	2014.08	2014.08	3,195.73	159.79	2,700.00	15	405.00	153.46
219	02P0090	联想 (Lenovo) Thinkpad			台	1.00	2014.08	2014.08	3,921.37	196.07	3,100.00	15	465.00	137.16
220	02P0091	Thinkpad E14 (8271) (8271) (8271) (8271)	15英寸笔记本电脑 (i5-8250U)	thinkpad	台	1.00	2014.08	2014.08	3,247.01	162.35	2,700.00	15	405.00	149.46
小 计									72,549.58	3,627.51	57,200.00		8,580.00	136.53

被评估单位填表人： 施小华

填表日期： 2020年 02月 01日

评估人员： 谭振翔

固定资产—电子设备评估明细表

评估基准日：2019年12月31日

表4-6-6

共58页第12页
金额单位：人民币元

被评估单位：北京百卓网络技术有限公司

序号	设备编号	设备名称	规格型号	生产厂家	计量单位	实际数量	购置日期	启用日期	账面价值		评估价值		增值率%	备注
									原值	净值	原值	成新率%		
221	02P0093	Thinkpad E41 (627329)	联想笔记本电脑 (E41-627329)	thinkpad	台	1.00	2014.09	2014.09	3,204.27	160.21	2,700.00	15	405.00	152.79
222	02P0094	Thinkpad E41 (627329)	联想笔记本电脑 (E41-627329)	thinkpad	台	1.00	2014.09	2014.09	3,204.27	160.21	2,700.00	15	405.00	152.79
223	02P0095	Thinkpad E41 (627329)	联想笔记本电脑 (E41-627329)	thinkpad	台	1.00	2014.09	2014.09	3,204.27	160.21	2,700.00	15	405.00	152.79
224	02P0096	Thinkpad E41 (627329)	联想笔记本电脑 (E41-627329)	thinkpad	台	1.00	2014.09	2014.09	3,204.27	160.21	2,700.00	15	405.00	152.79
225	02P0097	Thinkpad E41 (627329)	联想笔记本电脑 (E41-627329)	thinkpad	台	1.00	2014.09	2014.09	3,204.27	160.21	2,700.00	15	405.00	152.79
226	02P0098	Thinkpad E41 (627329)	联想笔记本电脑 (E41-627329)	thinkpad	台	1.00	2014.09	2014.09	3,392.31	169.62	2,700.00	15	405.00	138.77
227	02P0099	Thinkpad E41 (627329)	联想笔记本电脑 (E41-627329)	thinkpad	台	1.00	2014.10	2014.10	3,502.57	175.13	2,700.00	15	405.00	131.26
228	02P0100	Thinkpad E41 (627329)	联想笔记本电脑 (E41-627329)	thinkpad	台	1.00	2014.11	2014.11	3,247.01	162.35	2,700.00	15	405.00	149.46
229	02P0101	Thinkpad E41 (627329)	联想笔记本电脑 (E41-627329)	thinkpad	台	1.00	2014.11	2014.11	3,588.89	179.44	2,700.00	15	405.00	125.70
230	02P0102	Thinkpad E41 (627329)	联想笔记本电脑 (E41-627329)	thinkpad	台	1.00	2014.11	2014.11	3,588.89	179.44	2,700.00	15	405.00	125.70
231	02P0104	Thinkpad E41 (627329)	联想笔记本电脑 (E41-627329)	thinkpad	台	1.00	2014.11	2014.11	3,588.89	179.44	2,700.00	15	405.00	125.70
232	02P0105	Thinkpad E41 (627329)	联想笔记本电脑 (E41-627329)	thinkpad	台	1.00	2014.11	2014.11	3,588.89	179.44	2,700.00	15	405.00	125.70
233	02P0106	Thinkpad E41 (627329)	联想笔记本电脑 (E41-627329)	thinkpad	台	1.00	2014.11	2014.11	3,588.89	179.44	2,700.00	15	405.00	125.70
234	02P0107	Thinkpad E41 (627329)	联想笔记本电脑 (E41-627329)	thinkpad	台	1.00	2014.11	2014.11	3,588.89	179.44	2,700.00	15	405.00	125.70
235	02P0108	Thinkpad E41 (627329)	联想笔记本电脑 (E41-627329)	thinkpad	台	1.00	2014.11	2014.11	3,588.89	179.44	2,700.00	15	405.00	125.70
236	02P0110	Thinkpad E41 (627329)	联想笔记本电脑 (E41-627329)	thinkpad	台	1.00	2015.02	2015.02	3,341.03	272.85	2,700.00	15	405.00	48.43
237	02P0111	Thinkpad E41 (627329)	联想笔记本电脑 (E41-627329)	thinkpad	台	1.00	2015.02	2015.02	3,341.03	272.85	2,700.00	15	405.00	48.43
238	02P0112	Thinkpad E41 (627329)	联想笔记本电脑 (E41-627329)	thinkpad	台	1.00	2015.03	2015.03	3,742.74	364.92	3,100.00	15	465.00	27.43
239	02P0113	Thinkpad E41 (627329)	联想笔记本电脑 (E41-627329)	thinkpad	台	1.00	2015.03	2015.03	3,742.74	364.92	3,100.00	15	465.00	27.43
240	02P0114	Thinkpad E41 (627329)	联想笔记本电脑 (E41-627329)	thinkpad	台	1.00	2015.03	2015.03	3,785.47	369.07	3,100.00	15	465.00	25.99
	小计					20.00			69,238.48	4,208.84	55,200.00		8,280.00	96.73

被评估单位填表人：施小华

填表日期：2020年02月01日

评估人员：谭振翔

固定资产—电子设备评估明细表

评估基准日：2019年12月31日

表4-6-6

共58页第13页
金额单位：人民币元

被评估单位：北京百卓网络技术有限公司

序号	设备编号	设备名称	规格型号	生产厂家	计量单位	实际数量	购置日期	启用日期	账面价值		评估价值		增值率%	备注	
									原值	净值	原值	净值			
241	02P0115	Thinkpad E490	Thinkpad E490	thinkpad	台	1.00	2015.03	2015.03	3,785.47	369.07	3,100.00	465.00	15	25.99	
242	02P0116	Thinkpad E490	Thinkpad E490	thinkpad	台	1.00	2015.03	2015.03	3,751.28	365.74	3,100.00	465.00	15	27.14	
243	02P0117	Thinkpad E490	Thinkpad E490	thinkpad	台	1.00	2015.02	2015.02	3,349.58	273.55	2,700.00	405.00	15	48.05	
244	02P0118	Thinkpad E490	Thinkpad E490	thinkpad	台	1.00	2015.03	2015.03	3,802.56	370.74	3,100.00	465.00	15	25.42	
245	02P0120	Thinkpad E490	Thinkpad E490	thinkpad	台	1.00	2015.04	2015.04	3,417.95	387.36	2,700.00	405.00	15	4.55	
246	02P0121	Thinkpad E490	Thinkpad E490	thinkpad	台	1.00	2015.04	2015.04	3,417.95	387.36	2,700.00	405.00	15	4.55	
247	02P0122	Thinkpad E490	Thinkpad E490	thinkpad	台	1.00	2015.04	2015.04	3,417.95	387.36	2,700.00	405.00	15	4.55	
248	02P0123	Thinkpad E490	Thinkpad E490	thinkpad	台	1.00	2015.04	2015.04	3,247.01	368.00	2,700.00	405.00	15	10.05	
249	02P0124	Thinkpad E490	Thinkpad E490	thinkpad	台	1.00	2015.05	2015.05	3,477.77	449.21	2,700.00	405.00	15	-9.84	
250	02P0125	Thinkpad E490	Thinkpad E490	thinkpad	台	1.00	2015.07	2015.07	3,392.30	545.61	2,700.00	513.00	19	-5.98	
251	02P0126	Thinkpad E490	Thinkpad E490	thinkpad	台	1.00	2015.07	2015.07	3,392.30	545.61	2,700.00	513.00	19	-5.98	
252	02P0127	Thinkpad E490	Thinkpad E490	thinkpad	台	1.00	2015.07	2015.07	3,392.30	545.61	2,700.00	486.00	18	-10.93	
253	02P0128	Thinkpad E490	Thinkpad E490	thinkpad	台	1.00	2015.09	2015.09	3,417.95	657.94	2,700.00	513.00	19	-22.03	
254	02P0129	Thinkpad E490	Thinkpad E490	thinkpad	台	1.00	2015.09	2015.09	3,417.95	657.94	2,700.00	513.00	19	-22.03	
255	02P0130	Thinkpad E490	Thinkpad E490	thinkpad	台	1.00	2015.08	2015.08	3,417.95	603.82	2,700.00	513.00	19	-15.04	
256	02P0131	Thinkpad E490	Thinkpad E490	thinkpad	台	1.00	2015.08	2015.08	4,785.47	845.43	3,500.00	665.00	19	-21.34	
257	02P0132	Thinkpad E490	Thinkpad E490	thinkpad	台	1.00	2015.08	2015.08	3,417.95	603.82	2,700.00	513.00	19	-15.04	
258	02P0133	Thinkpad E490	Thinkpad E490	thinkpad	台	1.00	2015.10	2015.10	3,558.97	741.45	2,700.00	513.00	19	-30.81	
259	02P0134	Thinkpad E490	Thinkpad E490	thinkpad	台	1.00	2015.10	2015.10	3,558.97	741.45	2,700.00	513.00	19	-30.81	
260	02P0135	Thinkpad E490	Thinkpad E490	thinkpad	台	1.00	2015.10	2015.10	3,558.98	741.46	2,700.00	513.00	19	-30.81	
	小计					20.00			70,978.61	10,588.53	56,000.00	9,593.00		-9.40	

被评估单位填表人：施小华

填表日期：2020年02月01日

评估人员：谭振翔

固定资产—电子设备评估明细表

评估基准日：2019年12月31日

表4-6-6

共58页第14页

金额单位：人民币元

被评估单位：北京百卓网络技术有限公司

序号	设备编号	设备名称	规格型号	生产厂家	计量单位	实际数量	购置日期	启用日期	账面价值		评估价值		增值率%	备注
									原值	净值	原值	净值		
261	02P0136	惠普 Thinkpad E42	15英寸笔记本电脑(15.5寸)	thinkpad	台	1.00	2015.10	2015.10	3,558.97	741.45	2,700.00	513.00	19	-30.81
262	02P0137	惠普 Thinkpad E42	15英寸笔记本电脑(15.5寸)	thinkpad	台	1.00	2015.10	2015.10	3,558.98	741.46	2,700.00	513.00	19	-30.81
263	02P0138	惠普 Thinkpad E42	15英寸笔记本电脑(15.5寸)	thinkpad	台	1.00	2015.10	2015.10	3,558.97	741.45	2,700.00	513.00	19	-30.81
264	02P0139	惠普 Thinkpad E42	15英寸笔记本电脑(15.5寸)	thinkpad	台	1.00	2015.10	2015.10	3,558.98	741.46	2,700.00	513.00	19	-30.81
265	02P0140	惠普 Thinkpad E42	15英寸笔记本电脑(15.5寸)	thinkpad	台	1.00	2015.10	2015.10	3,558.98	741.46	2,700.00	513.00	19	-30.81
266	02P0141	惠普 Thinkpad E42	15英寸笔记本电脑(15.5寸)	thinkpad	台	1.00	2015.10	2015.10	3,392.31	706.75	2,700.00	513.00	19	-27.41
267	02P0142	惠普 Thinkpad E42	15英寸笔记本电脑(15.5寸)	thinkpad	台	1.00	2015.10	2015.10	3,392.31	706.75	2,700.00	513.00	19	-27.41
268	02P0143	惠普 Thinkpad E42	15英寸笔记本电脑(15.5寸)	thinkpad	台	1.00	2015.10	2015.10	3,392.31	706.75	2,700.00	513.00	19	-27.41
269	02P0144	惠普 Thinkpad E42	15英寸笔记本电脑(15.5寸)	thinkpad	台	1.00	2015.10	2015.10	3,392.31	706.75	2,700.00	513.00	19	-27.41
270	02P0145	惠普 Thinkpad E42	15英寸笔记本电脑(15.5寸)	thinkpad	台	1.00	2015.11	2015.11	3,417.95	766.17	2,700.00	513.00	19	-33.04
271	02P0146	惠普 Thinkpad E42	15英寸笔记本电脑(15.5寸)	thinkpad	台	1.00	2015.11	2015.11	3,417.95	766.17	2,700.00	513.00	19	-33.04
272	02P0147	惠普 Thinkpad E42	15英寸笔记本电脑(15.5寸)	thinkpad	台	1.00	2015.11	2015.11	3,417.95	766.17	2,700.00	513.00	19	-33.04
273	02P0148	惠普 Thinkpad E42	15英寸笔记本电脑(15.5寸)	thinkpad	台	1.00	2015.11	2015.11	3,417.95	766.17	2,700.00	540.00	20	-29.52
274	02P0149	惠普 Thinkpad E42	15英寸笔记本电脑(15.5寸)	thinkpad	台	1.00	2015.11	2015.11	3,417.95	766.17	2,700.00	540.00	20	-29.52
275	02P0156	Thinkpad E42 (15.5寸)	15英寸笔记本电脑(15.5寸)	thinkpad	台	1.00	2012.07	2012.07	2,734.19	136.71	1,800.00	270.00	15	97.50
276	02P0166	Thinkpad E42 (15.5寸)	15英寸笔记本电脑(15.5寸)	thinkpad	台	1.00	2013.08	2013.08	2,905.13	145.26	1,800.00	270.00	15	85.87
277	02P0167	Thinkpad E42 (15.5寸)	15英寸笔记本电脑(15.5寸)	thinkpad	台	1.00	2014.02	2014.02	3,717.09	185.85	3,100.00	465.00	15	150.20
278	02P0170	Thinkpad E42 (15.5寸)	15英寸笔记本电脑(15.5寸)	thinkpad	台	1.00	2014.07	2014.07	3,503.42	175.17	2,700.00	405.00	15	131.20
279	02P0172	Thinkpad E42 (15.5寸)	15英寸笔记本电脑(15.5寸)	thinkpad	台	1.00	2014.09	2014.09	3,204.27	160.21	2,700.00	405.00	15	152.79
280	02P0173	Thinkpad E42 (15.5寸)	15英寸笔记本电脑(15.5寸)	thinkpad	台	1.00	2014.09	2014.09	3,204.27	160.21	2,700.00	405.00	15	152.79
	小计					20.00			67,722.24	11,328.54	52,600.00	9,456.00		-16.53

被评估单位填表人： 施小华

填表日期： 2020年02月01日

评估人员： 谭振翔

固定资产—电子设备评估明细表

评估基准日：2019年12月31日

表4-6-6

共58页第15页

金额单位：人民币元

被评估单位：北京百草网络技术有限公司

序号	设备编号	设备名称	规格型号	生产厂家	计量单位	实际数量	购置日期	启用日期	账面价值		评估价值		增值率%	备注
									原值	净值	原值	成新率%		
281	02P0174	ThinkPad E14 (20E0000000)	15英寸笔记本电脑 (15.6英寸)	thinkpad	台	1.00	2014.09	2014.09	3,204.27	160.21	2,700.00	15	405.00	152.79
282	02P0175	ThinkPad E14 (20E0000000)	15英寸笔记本电脑 (15.6英寸)	thinkpad	台	1.00	2014.10	2014.10	2,776.92	138.85	1,800.00	15	270.00	94.45
283	02P0176	ThinkPad E14 (20E0000000)	15英寸笔记本电脑 (15.6英寸)	thinkpad	台	1.00	2014.11	2014.11	2,648.71	132.44	1,800.00	15	270.00	103.87
284	02P0177	ThinkPad E14 (20E0000000)	15英寸笔记本电脑 (15.6英寸)	thinkpad	台	1.00	2015.02	2015.02	2,665.81	217.70	1,800.00	15	270.00	24.02
285	02P0178	ThinkPad E14 (20E0000000)	15英寸笔记本电脑 (15.6英寸)	thinkpad	台	1.00	2015.03	2015.03	2,734.19	266.59	1,800.00	15	270.00	1.28
286	02P0179	ThinkPad E14 (20E0000000)	15英寸笔记本电脑 (15.6英寸)	thinkpad	台	1.00	2015.05	2015.05	2,752.14	355.48	1,800.00	15	270.00	-24.05
287	02P0180	ThinkPad E14 (20E0000000)	15英寸笔记本电脑 (15.6英寸)	thinkpad	台	1.00	2015.05	2015.05	2,794.02	360.89	1,800.00	15	270.00	-25.18
288	02P0181	ThinkPad E14 (20E0000000)	15英寸笔记本电脑 (15.6英寸)	thinkpad	台	1.00	2015.05	2015.05	2,794.02	360.89	1,800.00	15	270.00	-25.18
289	02P0182	ThinkPad E14 (20E0000000)	15英寸笔记本电脑 (15.6英寸)	thinkpad	台	1.00	2015.06	2015.06	3,161.54	458.41	1,800.00	15	270.00	-41.10
290	02P0183	ThinkPad E14 (20E0000000)	15英寸笔记本电脑 (15.6英寸)	thinkpad	台	1.00	2015.08	2015.08	3,417.95	603.82	2,700.00	19	513.00	-15.04
291	02P0184	ThinkPad E14 (20E0000000)	15英寸笔记本电脑 (15.6英寸)	thinkpad	台	1.00	2015.09	2015.09	3,558.97	685.10	2,700.00	19	513.00	-25.12
292	02P0185	ThinkPad E14 (20E0000000)	15英寸笔记本电脑 (15.6英寸)	thinkpad	台	1.00	2015.09	2015.09	3,558.98	685.11	2,700.00	19	513.00	-25.12
293	02P0190	ThinkPad E14 (20E0000000)	15英寸笔记本电脑 (15.6英寸)	thinkpad	台	1.00	2011.08	2011.08	2,648.72	132.44	1,800.00	15	270.00	103.87
294	02P0194	ThinkPad E14 (20E0000000)	15英寸笔记本电脑 (15.6英寸)	thinkpad	台	1.00	2012.06	2012.06	1,573.50	78.68	1,100.00	15	165.00	109.71
295	02P0197	ThinkPad E14 (20E0000000)	15英寸笔记本电脑 (15.6英寸)	thinkpad	台	1.00	2013.03	2013.03	3,161.54	158.08	1,800.00	15	270.00	70.80
296	02P0198	ThinkPad E14 (20E0000000)	15英寸笔记本电脑 (15.6英寸)	thinkpad	台	1.00	2013.11	2013.11	2,905.13	145.26	1,800.00	15	270.00	85.87
297	02P0201	ThinkPad E14 (20E0000000)	15英寸笔记本电脑 (15.6英寸)	thinkpad	台	1.00	2014.07	2014.07	3,759.83	187.99	2,700.00	15	405.00	115.44
298	02P0212	ThinkPad E14 (20E0000000)	15英寸笔记本电脑 (15.6英寸)	thinkpad	台	1.00	2015.01	2015.01	4,384.62	288.65	3,100.00	15	465.00	61.09
299	02P0223	ThinkPad E14 (20E0000000)	15英寸笔记本电脑 (15.6英寸)	thinkpad	台	1.00	2012.05	2012.05	2,734.19	136.71	1,800.00	15	270.00	97.50
300	02P0228	ThinkPad E14 (20E0000000)	15英寸笔记本电脑 (15.6英寸)	thinkpad	台	1.00	2013.06	2013.06	2,050.43	102.52	1,800.00	15	270.00	163.36
小计									59,285.48	5,655.82	41,100.00		6,489.00	14.73

被评估单位填表人：施小华

填表日期：2020年02月01日

评估人员：谭振翔

固定资产—电子设备评估明细表

评估基准日：2019年12月31日

表4-6-6

共58页第16页

金额单位：人民币元

被评估单位：北京百卓网络技术有限公司

序号	设备编号	设备名称	规格型号	生产厂家	计量单位	实际数量	购置日期	启用日期	账面价值		评估价值			增值率%	备注
									原值	净值	原值	成新率%	净值		
301	02P0229	台式计算机			台	1.00	2013.06	2013.06	571.79	28.59	1,800.00	15	270.00	844.39	
302	02P0233	联想 Thinkpad 电脑	联想 Thinkpad 电脑 (E450C)	thinkpad	台	1.00	2015.11	2015.11	2,819.66	632.07	1,800.00	20	360.00	-43.04	
303	02P0234	联想 Thinkpad 电脑	联想 Thinkpad 电脑 (E450C)	thinkpad	台	1.00	2015.11	2015.11	3,417.95	766.17	2,700.00	19	513.00	-33.04	
304	02P0235	联想 Thinkpad 电脑	联想 Thinkpad 电脑 (E450C)	thinkpad	台	1.00	2015.11	2015.11	3,417.95	766.17	2,700.00	20	540.00	-29.52	
305	02P0236	联想 Thinkpad 电脑	联想 Thinkpad 电脑 (E450C)	thinkpad	台	1.00	2015.11	2015.11	3,417.95	766.17	2,700.00	20	540.00	-29.52	
306	02P0251	电脑MD212			台	1.00	2015.06	2015.06	6,410.26	929.48	4,400.00	15	660.00	-28.99	
307	02S0228	网络性能测试仪			台	1.00	2016.01	2016.01	999,662.54	255,747.01	619,500.00	15	92,925.00	-63.67	
308	01B0117	显示器			台	1.00	2016.01	2016.01	3,417.95	874.41	2,700.00	50	1,350.00	54.39	
309	01B0118	显示器		澳柯玛	台	1.00	2016.01	2016.01	1,323.93	338.73	900.00	50	450.00	32.85	
310	01B0119	家具			台	1.00	2016.01	2016.01	12,593.59	3,221.85	8,800.00	50	4,400.00	36.57	
311	02P0252	thinkpad 电脑	E450C	thinkpad	台	1.00	2016.02	2016.02	3,588.89	974.99	2,700.00	20	540.00	-44.61	
312	02P0253	thinkpad 电脑	E450C	thinkpad	台	1.00	2016.02	2016.02	3,588.89	974.99	2,700.00	20	540.00	-44.61	
313	02S0229	视频系统			台	1.00	2016.02	2016.02	16,837.61	4,574.21	10,600.00	34	3,604.00	-21.21	
314	01B0121	联想 Thinkpad 电脑		米技炉	台	1.00	2016.02	2016.02	2,648.71	716.38	1,800.00	51	918.00	28.14	
315	01B0122	联想 Thinkpad 电脑		米技炉	台	1.00	2016.02	2016.02	2,990.60	815.63	2,200.00	51	1,122.00	37.56	
316	02S0230	联想 Thinkpad 电脑			台	1.00	2016.03	2016.03	3,845.30	1,105.54	2,700.00	21	567.00	-48.71	
317	02P0254	联想 Thinkpad 电脑	E450C	联想	台	1.00	2016.03	2016.03	3,417.95	982.64	2,700.00	21	567.00	-42.30	
318	02P0255	联想 Thinkpad 电脑	E450C	联想	台	1.00	2016.03	2016.03	3,417.95	982.64	2,700.00	21	567.00	-42.30	
319	02P0256	联想 Thinkpad 电脑	E450C	联想	台	1.00	2016.03	2016.03	3,417.95	982.64	2,700.00	21	567.00	-42.30	
320	02P0257	联想 Thinkpad 电脑	E450C	联想	台	1.00	2016.03	2016.03	3,417.95	982.64	2,700.00	21	567.00	-42.30	
小计									1,084,225.37	277,162.95	681,500.00		111,567.00	-59.75	

被评估单位填表人：施小华

填表日期：2020年02月01日

评估人员：谭振海

固定资产—电子设备评估明细表

评估基准日： 2019年 12月 31日

表4-6-6

共 58 页第 17 页

金额单位：人民币元

被评估单位：北京百卓网络技术有限公司

序号	设备编号	设备名称	规格型号	生产厂家	计量单位	实际数量	购置日期	启用日期	账面价值		评估价值		增值率%	备注	
									原值	净值	原值	净值			
321	02P0258	联想笔记本电脑 E450C	E450C	联想	台	1.00	2016.03	2016.03	3,417.95	982.64	2,700.00	567.00	21	-42.30	
322	02P0259	联想笔记本电脑 E450C	E450C	联想	台	1.00	2016.03	2016.03	3,674.36	1,056.36	3,100.00	651.00	21	-38.37	
323	02P0260	联想笔记本电脑 E450C	E450C	联想	台	1.00	2016.03	2016.03	3,674.36	1,056.36	3,100.00	651.00	21	-38.37	
324	02P0261	联想笔记本电脑 E450C	E450C	联想	台	1.00	2016.03	2016.03	3,674.36	1,056.36	3,100.00	651.00	21	-38.37	
325	02P0262	联想笔记本电脑 E450C	E450C	联想	台	1.00	2016.03	2016.03	3,674.36	1,056.36	3,100.00	651.00	21	-38.37	
326	02P0263	联想笔记本电脑 E450C	E450C	联想	台	1.00	2016.03	2016.03	3,674.36	1,056.36	3,100.00	651.00	21	-38.37	
327	02S0231	格力空调柜机-120P(1T)	KFR-120T/W(1251T)	格力	台	1.00	2016.03	2016.03	14,529.91	4,177.33	11,900.00	6,069.00	51	45.28	
328	02S0232	格力空调柜机-120P(1T)	KFR-120T/W(1251T)	格力	台	1.00	2016.03	2016.03	14,529.92	4,177.33	11,900.00	6,069.00	51	45.28	
329	02S0233	24路模数分机版			台	1.00	2016.03	2016.03	4,017.09	1,154.92	2,700.00	918.00	34	-20.51	
330	02S0234	24路模数分机版			台	1.00	2016.03	2016.03	4,017.10	1,154.93	2,700.00	918.00	34	-20.51	
331	01R0123	电话机 04-114-01			台	1.00	2016.04	2016.04	2,101.71	637.50	1,800.00	918.00	51	44.00	
332	01R0124	电话机 04-114-01			台	1.00	2016.04	2016.04	2,811.97	852.99	2,200.00	1,122.00	51	31.54	
333	02P0264	联想笔记本电脑 E450C	E450C	联想	台	1.00	2016.04	2016.04	3,674.36	1,114.54	3,100.00	651.00	21	-41.59	
334	02P0265	联想笔记本电脑 E450C	E450C	联想	台	1.00	2016.04	2016.04	3,674.36	1,114.54	3,100.00	651.00	21	-41.59	
335	02P0266	联想笔记本电脑 E450C	E450C	联想	台	1.00	2016.04	2016.04	3,674.36	1,114.54	3,100.00	651.00	21	-41.59	
336	02P0267	联想笔记本电脑 E450C	E450C	联想	台	1.00	2016.04	2016.04	3,674.36	1,114.54	3,100.00	651.00	21	-41.59	
337	02P0268	联想笔记本电脑 E450C	E450C	联想	台	1.00	2016.04	2016.04	3,674.36	1,114.54	3,100.00	651.00	21	-41.59	
338	02P0269	联想笔记本电脑 E450C	E450C	联想	台	1.00	2016.04	2016.04	3,674.36	1,114.54	3,100.00	651.00	21	-41.59	
339	02P0270	联想笔记本电脑 E450C	E450C	联想	台	1.00	2016.04	2016.04	3,674.36	1,114.54	3,100.00	651.00	21	-41.59	
340	02P0271	联想笔记本电脑 E450C	E450C	联想	台	1.00	2016.04	2016.04	3,674.36	1,114.54	3,100.00	651.00	21	-41.59	
小计						20.00			93,192.33	27,335.76	76,200.00	25,044.00		-8.38	

被评估单位填表人： 施小华
填表日期： 2020年 02月 01日

评估人员： 谭振翔

固定资产—电子设备评估明细表

评估基准日：2019年12月31日

表4-6-6

共58页第18页

金额单位：人民币元

被评估单位：北京百卓网络技术有限公司

序号	设备编号	设备名称	规格型号	生产厂家	计量单位	实际数量	购置日期	启用日期	账面价值		评估价值			增值率%	备注
									原值	净值	原值	成新率%	净值		
341	02P0272	联想笔记本电脑 E450C	E450C	联想	台	1.00	2016.04	2016.04	3,674.36	1,114.54	3,100.00	21	651.00	-41.59	
342	02P0273	联想笔记本电脑 E450C	E450C	联想	台	1.00	2016.04	2016.04	3,674.35	1,114.53	3,100.00	21	651.00	-41.59	
343	02P0274	联想笔记本电脑 E450C	E450C	联想	台	1.00	2016.04	2016.04	4,272.65	1,296.04	3,100.00	21	651.00	-49.77	
344	02P0276	联想笔记本电脑 E450C	E450C	联想	台	1.00	2016.04	2016.04	3,674.36	1,114.54	3,100.00	21	651.00	-41.59	
345	02P0277	联想笔记本电脑 E450C	E450C	联想	台	1.00	2016.04	2016.04	3,674.36	1,114.54	3,100.00	21	651.00	-41.59	
346	02P0278	联想笔记本电脑 E450C	E450C	联想	台	1.00	2016.04	2016.04	3,674.36	1,114.54	3,100.00	21	651.00	-41.59	
347	02P0279	联想笔记本电脑 E450C	E450C	联想	台	1.00	2016.04	2016.04	4,272.65	1,296.04	3,100.00	21	651.00	-41.59	
348	01B0125	五人用型无打口服务器			台	1.00	2016.04	2016.04	4,017.09	1,218.53	2,700.00	51	1,377.00	13.01	
349	02S0235	Quanta 299 服务器			台	1.00	2016.04	2016.04	4,017.09	1,218.53	2,700.00	51	1,377.00	13.01	
350	02S0236	S996 服务器			台	1.00	2016.04	2016.04	2,854.70	865.92	2,300.00	51	1,156.00	33.50	
351	02S0237	40G网卡			台	1.00	2016.04	2016.04	3,162.39	959.27	1,800.00	21	378.00	-60.60	
352	02S0238	6T企业级高性能			台	1.00	2016.04	2016.04	2,970.09	900.90	1,800.00	21	378.00	-58.04	
353	02S0239	6T企业级高性能			台	1.00	2016.04	2016.04	2,970.09	900.90	1,800.00	21	378.00	-58.04	
354	02S0240	6T企业级高性能			台	1.00	2016.04	2016.04	2,970.09	900.90	1,800.00	21	378.00	-58.04	
355	02S0241	6T企业级高性能			台	1.00	2016.04	2016.04	2,970.09	900.90	1,800.00	21	378.00	-58.04	
356	02S0242	6T企业级高性能			台	1.00	2016.04	2016.04	2,970.08	900.90	1,800.00	21	378.00	-58.04	
357	02S0243	6T企业级高性能			台	1.00	2016.04	2016.04	2,970.08	900.90	1,800.00	21	378.00	-58.04	
358	02S0244	6T企业级高性能			台	1.00	2016.04	2016.04	2,970.08	900.90	1,800.00	21	378.00	-58.04	
359	02S0245	6T企业级高性能			台	1.00	2016.04	2016.04	2,970.08	900.90	1,800.00	21	378.00	-58.04	
360	02S0246	INVEST 服务器 2U服务器	2U服务器	英业达	台	1.00	2016.04	2016.04	29,059.83	8,814.83	22,100.00	51	11,271.00	27.86	
	小计					20.00			93,446.14	28,345.06	68,100.00		22,414.00	-20.92	

被评估单位填表人： 施小华

填表日期： 2020年02月01日

评估人员： 谭振翔

固定资产—电子设备评估明细表

评估基准日： 2019年 12月 31日

表4-6-6

共 58 页第 19 页

金额单位：人民币元

被评估单位：北京百卓网络技术有限公司

序号	设备编号	设备名称	规格型号	生产厂家	计量单位	实际数量	购置日期	启用日期	账面价值		评估价值		增值率%	备注	
									原值	净值	原值	净值			
361	02S0247	INFINITE 2U服务器	2U服务器	英业达	台	1.00	2016.04	2016.04	31,880.33	9,670.39	26,500.00	13,515.00	51	39.76	
362	02S0248	INFINITE 2U服务器	2U服务器	英业达	台	1.00	2016.04	2016.04	31,880.34	9,670.39	26,500.00	13,515.00	51	39.76	
363	02P0280	考勤机 汉王			台	1.00	2016.05	2016.05	2,051.28	654.68	1,800.00	630.00	35	-3.77	
364	02S0249	服务器(戴尔E450)	HP		台	1.00	2016.06	2016.06	3,845.30	1,288.20	2,700.00	594.00	22	-53.89	
365	02S0250	服务器(戴尔E450)	格力		台	1.00	2016.06	2016.06	3,999.15	1,339.71	2,700.00	594.00	53	6.81	
366	02S0251	服务器(戴尔E450)	格力		台	1.00	2016.06	2016.06	3,999.14	1,339.71	2,700.00	594.00	53	6.81	
367	02S0252	服务器(戴尔E450)			台	1.00	2016.06	2016.06	133,333.34	44,656.68	88,500.00	46,905.00	53	5.01	
368	02P0281	联想笔记本E450	E450	联想	台	1.00	2016.07	2016.07	3,084.62	1,082.18	2,500.00	900.00	36	-16.83	
369	02P0283	联想笔记本E450	E450	联想	台	1.00	2016.07	2016.07	3,084.62	1,082.18	2,500.00	900.00	36	-16.83	
370	02P0284	联想笔记本E450	E450	联想	台	1.00	2016.07	2016.07	3,084.62	1,082.18	2,500.00	900.00	36	-16.83	
371	02P0285	联想笔记本E450	E450	联想	台	1.00	2016.07	2016.07	3,084.62	1,082.18	2,500.00	900.00	36	-16.83	
372	02P0286	联想笔记本E450	E450	联想	台	1.00	2016.07	2016.07	3,084.61	1,082.18	2,500.00	900.00	36	-16.83	
373	02P0287	联想笔记本E450	E450	联想	台	1.00	2016.07	2016.07	3,084.61	1,082.18	2,500.00	900.00	36	-16.83	
374	02P0288	联想笔记本E450	E450	联想	台	1.00	2016.07	2016.07	3,084.61	1,082.18	2,500.00	900.00	36	-16.83	
375	02P0289	联想笔记本E450	E450	联想	台	1.00	2016.07	2016.07	3,084.61	1,082.18	2,500.00	900.00	36	-16.83	
376	02P0290	联想笔记本E450	E450	联想	台	1.00	2016.07	2016.07	3,084.61	1,082.18	2,500.00	900.00	36	-16.83	
377	02S0253	服务器(惠普E450)	HPM277DW	惠普	台	1.00	2016.07	2016.07	3,845.31	1,349.08	2,700.00	972.00	36	-27.95	
378	02S0254	服务器(索尼E450)	VPL-EX291	SONY	台	1.00	2016.07	2016.07	3,375.21	1,184.14	2,700.00	972.00	36	-17.92	
379	02P0291	联想笔记本E450	E450	联想	台	1.00	2016.07	2016.07	3,092.31	1,084.90	2,500.00	900.00	36	-17.04	
380	02P0292	联想笔记本E450	E450	联想	台	1.00	2016.07	2016.07	3,092.31	1,084.90	2,500.00	900.00	36	-17.04	
	小计					20.00			252,155.55	83,072.40	184,300.00	89,865.00		8.18	

被评估单位填表人： 施小华

填表日期： 2020年 02月 01日

评估人员： 谭振翔

固定资产—电子设备评估明细表

评估基准日： 2019年 12月 31日

表4-6-6

共 58 页第 20 页
金额单位：人民币元

被评估单位：北京百卓网络技术有限公司

序号	设备编号	设备名称	规格型号	生产厂家	计量单位	实际数量	购置日期	启用日期	账面价值		评估价值		增值率%	备注	
									原值	净值	原值	成新率%			净值
381	02P0293	联想笔记本电脑 台式	E450	联想	台	1.00	2015.07	2016.07	3,092.31	1,084.90	2,500.00	36	900.00	-17.04	
382	02P0294	联想笔记本电脑 台式	E450	联想	台	1.00	2015.07	2016.07	3,092.31	1,084.90	2,500.00	36	900.00	-17.04	
383	02P0295	联想笔记本电脑 台式	E450	联想	台	1.00	2015.07	2016.07	3,092.31	1,084.90	2,500.00	36	900.00	-17.04	
384	02P0296	联想笔记本电脑 台式	E450	联想	台	1.00	2016.07	2016.07	3,092.31	1,084.90	2,500.00	36	900.00	-17.04	
385	02P0297	联想笔记本电脑 台式	E450	联想	台	1.00	2016.07	2016.07	3,092.31	1,084.90	2,500.00	36	900.00	-17.04	
386	02P0298	联想笔记本电脑 台式	E450	联想	台	1.00	2016.07	2016.07	3,092.31	1,084.90	2,500.00	36	900.00	-17.04	
387	02P0299	联想笔记本电脑 台式	E450	联想	台	1.00	2015.07	2016.07	3,092.30	1,084.90	2,500.00	36	900.00	-17.04	
388	02P0300	联想笔记本电脑 台式	E450	联想	台	1.00	2016.07	2016.07	3,092.30	1,084.90	2,500.00	36	900.00	-17.04	
389	02S0256	联想笔记本电脑 台式	K880G2服务器	英业达	台	1.00	2016.09	2016.09	14,529.91	5,557.67	8,800.00	60	5,280.00	-5.00	
390	02S0257	联想笔记本电脑 台式	K880G2服务器	英业达	台	1.00	2016.09	2016.09	14,529.91	5,557.67	8,800.00	60	5,280.00	-5.00	
391	02S0258	联想笔记本电脑 台式	K880G2服务器	英业达	台	1.00	2016.09	2016.09	14,529.91	5,557.67	8,800.00	60	5,280.00	-5.00	
392	02S0259	联想笔记本电脑 台式	K880G2服务器	英业达	台	1.00	2016.09	2016.09	14,529.91	5,557.67	8,800.00	60	5,280.00	-5.00	
393	02S0260	联想笔记本电脑 台式	K880G2服务器	英业达	台	1.00	2016.09	2016.09	14,529.91	5,557.67	8,800.00	60	5,280.00	-5.00	
394	02S0261	联想笔记本电脑 台式	K880G2服务器	英业达	台	1.00	2016.09	2016.09	14,529.91	5,557.67	8,800.00	60	5,280.00	-5.00	
395	02S0262	联想笔记本电脑 台式	K880G2服务器	英业达	台	1.00	2016.09	2016.09	14,529.91	5,557.67	8,800.00	60	5,280.00	-5.00	
396	02S0263	联想笔记本电脑 台式	K880G2服务器	英业达	台	1.00	2016.09	2016.09	14,529.91	5,557.67	8,800.00	60	5,280.00	-5.00	
397	02S0264	联想笔记本电脑 台式	K880G2服务器	英业达	台	1.00	2016.09	2016.09	14,529.90	5,557.66	8,800.00	60	5,280.00	-5.00	
398	02S0265	联想笔记本电脑 台式	K880G2服务器	英业达	台	1.00	2016.09	2016.09	14,529.90	5,557.66	8,800.00	60	5,280.00	-5.00	
399	02S0266	台式高低配置			台	1.00	2016.09	2016.09	35,897.44	13,730.74	26,500.00	60	15,900.00	15.80	
400	02P0301	联想笔记本 台式	Lenovo Ideapad 15IKB	联想	台	1.00	2016.09	2016.09	5,982.05	2,288.11	4,000.00	38	1,520.00	-33.57	
	小计					20.00			211,917.03	80,274.73	138,500.00		77,420.00	-3.56	

被评估单位填表人： 施小华

填表日期： 2020年 02月 01日

评估人员： 谭振翔

固定资产—电子设备评估明细表

评估基准日：2019年12月31日

表4-6-6

共58页第21页

金额单位：人民币元

被评估单位：北京百卓网络技术有限公司

序号	设备编号	设备名称	规格型号	生产厂家	计量单位	实际数量	购置日期	启用日期	账面价值		评估价值			增值率%	备注
									原值	净值	原值	成新率%	净值		
401	02P0302	联想服务器 Lenovo E450	Lenovo Resourc E450	联想	台	1.00	2016.09	2016.09	5,982.05	2,288.11	4,000.00	38	1,520.00	-33.57	
402	02P0303	联想服务器 Lenovo E450	Lenovo Resourc E450	联想	台	1.00	2016.09	2016.09	5,982.05	2,288.11	4,000.00	38	1,520.00	-33.57	
403	02P0304	联想笔记本电脑 E450	E450	联想	台	1.00	2016.09	2016.09	3,417.95	1,307.35	2,500.00	38	950.00	-27.33	
404	02P0305	联想笔记本电脑 E450	E450	联想	台	1.00	2016.09	2016.09	3,417.95	1,307.35	2,500.00	38	950.00	-27.33	
405	02P0306	联想笔记本电脑 E450	E450	联想	台	1.00	2016.09	2016.09	3,417.95	1,307.35	2,500.00	38	950.00	-27.33	
406	02P0307	联想笔记本电脑 E450	E450	联想	台	1.00	2016.09	2016.09	3,417.95	1,307.35	2,500.00	38	950.00	-27.33	
407	02P0308	联想笔记本电脑 E450	E450	联想	台	1.00	2016.09	2016.09	3,417.95	1,307.35	2,500.00	38	950.00	-27.33	
408	02P0309	联想笔记本电脑 E450	E450	联想	台	1.00	2016.09	2016.09	3,417.95	1,307.35	2,500.00	38	950.00	-27.33	
409	02P0310	联想笔记本电脑 E450	E450	联想	台	1.00	2016.09	2016.09	3,417.95	1,307.35	2,500.00	38	950.00	-27.33	
410	02P0311	联想笔记本电脑 E450	E450	联想	台	1.00	2016.09	2016.09	3,417.95	1,307.35	2,500.00	38	950.00	-27.33	
411	02P0312	联想笔记本电脑 E450	E450	联想	台	1.00	2016.09	2016.09	3,417.95	1,307.35	2,500.00	38	950.00	-27.33	
412	02P0313	联想笔记本电脑 E450	E450	联想	台	1.00	2016.09	2016.09	3,417.94	1,307.34	2,500.00	38	950.00	-27.33	
413	02S0267	示波器DS1054		联想	台	1.00	2016.09	2016.09	24,324.79	9,304.25	17,700.00	38	6,726.00	-27.71	
414	02P0314	联想服务器 Lenovo E450	151SK PF0P6LRD	联想	台	1.00	2016.12	2016.12	5,982.05	2,572.26	4,000.00	39	1,560.00	-39.35	
415	02P0315	联想服务器 Lenovo E450	151SK PF0P6LRD	联想	台	1.00	2016.12	2016.12	5,982.05	2,572.26	4,000.00	39	1,560.00	-39.35	
416	02P0316	联想服务器 Lenovo E450	151SK PF0P6LRD	联想	台	1.00	2016.12	2016.12	5,982.05	2,572.26	4,000.00	39	1,560.00	-39.35	
417	02S0278	联想服务器 Lenovo E450	ESDS1140	Infortrend	台	1.00	2016.12	2016.12	26,497.43	11,393.91	17,700.00	62	10,974.00	-3.69	
418	02S0279	联想服务器 Lenovo E450	ESDS1140	Infortrend	台	1.00	2016.12	2016.12	7,871.79	3,384.85	5,300.00	62	3,286.00	-2.92	
419	02S0277	联想服务器 Lenovo E450	PP-HP1-5022A-AC		台	1.00	2016.12	2016.12	5,214.53	2,242.27	3,100.00	62	1,922.00	-14.28	
420	02S0268	联想服务器 Lenovo E450	PP-HP1-5022A-AC		台	1.00	2016.12	2016.12	5,214.53	2,242.27	3,100.00	62	1,922.00	-14.28	
	小计					20.00			133,212.81	53,934.04	91,900.00		42,050.00	-22.03	

评估人员：谭振翔

被评估单位填表人：施小华

填表日期：2020年02月01日

固定资产—电子设备评估明细表

评估基准日：2019年12月31日

表4-6-6

共58页第22页

金额单位：人民币元

被评估单位：北京百卓网络技术有限公司

序号	设备编号	设备名称	规格型号	生产厂家	计量单位	实际数量	购置日期	启用日期	账面价值		评估价值		增值率%	备注	
									原值	净值	原值	净值			
421	02S0269	联想服务器-HP-5022A-AC	HP-HP1-5022A-AC		台	1.00	2016.12	2016.12	5,214.53	2,242.27	3,100.00	62	1,922.00	-14.28	
422	02S0273	联想服务器-HP-5022A-AC	HP-HP1-5022A-AC		台	1.00	2016.12	2016.12	5,214.53	2,242.27	3,100.00	62	1,922.00	-14.28	
423	02S0274	联想服务器-HP-5022A-AC	HP-HP1-5022A-AC		台	1.00	2016.12	2016.12	5,214.53	2,242.27	3,100.00	62	1,922.00	-14.28	
424	02S0275	联想服务器-HP-5022A-AC	HP-HP1-5022A-AC		台	1.00	2016.12	2016.12	5,214.52	2,242.26	3,100.00	62	1,922.00	-14.28	
425	02S0276	联想服务器-HP-5022A-AC	HP-HP1-5022A-AC		台	1.00	2016.12	2016.12	5,214.52	2,242.26	3,100.00	62	1,922.00	-14.28	
426	02S0270	联想服务器-HP-5022A-AC	HP-HP1-5022A-AC		台	1.00	2016.12	2016.12	23,397.44	10,060.90	17,700.00	62	10,974.00	9.08	
427	02S0272	联想服务器-HP-5022A-AC	HP-HP1-5022A-AC		台	1.00	2016.12	2016.12	23,397.43	10,060.89	17,700.00	62	10,974.00	9.08	
428	02S0271	联想服务器-HP-5022A-AC	HP-HP1-5022A-AC		台	1.00	2016.12	2016.12	7,097.44	3,051.88	5,300.00	62	3,286.00	7.67	
429	02S0280	联想服务器-HP-5022A-AC	HP-HP1-5022A-AC		台	1.00	2016.12	2016.12	15,260.68	6,562.08	8,800.00	62	5,456.00	-16.86	
430	02S0281	联想服务器-HP-5022A-AC	HP-HP1-5022A-AC		台	1.00	2016.12	2016.12	15,260.68	6,562.08	8,800.00	62	5,456.00	-16.86	
431	02S0282	联想服务器-HP-5022A-AC	HP-HP1-5022A-AC		台	1.00	2016.12	2016.12	15,260.68	6,562.08	8,800.00	62	5,456.00	-16.86	
432	02S0283	联想服务器-HP-5022A-AC	HP-HP1-5022A-AC		台	1.00	2016.12	2016.12	15,260.68	6,562.08	8,800.00	62	5,456.00	-16.86	
433	02S0284	联想服务器-HP-5022A-AC	HP-HP1-5022A-AC		台	1.00	2016.12	2016.12	15,260.68	6,562.08	8,800.00	62	5,456.00	-16.86	
434	02S0285	联想服务器-HP-5022A-AC	HP-HP1-5022A-AC		台	1.00	2016.12	2016.12	15,260.68	6,562.08	8,800.00	62	5,456.00	-16.86	
435	02S0286	联想服务器-HP-5022A-AC	HP-HP1-5022A-AC		台	1.00	2016.12	2016.12	15,260.68	6,562.08	8,800.00	62	5,456.00	-16.86	
436	02S0287	联想服务器-HP-5022A-AC	HP-HP1-5022A-AC		台	1.00	2016.12	2016.12	15,260.68	6,562.08	8,800.00	62	5,456.00	-16.86	
437	02S0288	联想服务器-HP-5022A-AC	HP-HP1-5022A-AC		台	1.00	2016.12	2016.12	15,260.68	6,562.08	8,800.00	62	5,456.00	-16.86	
438	02S0289	联想服务器-HP-5022A-AC	HP-HP1-5022A-AC		台	1.00	2016.12	2016.12	15,260.68	6,562.08	8,800.00	62	5,456.00	-16.86	
439	02S0290	联想服务器-HP-5022A-AC	HP-HP1-5022A-AC		台	1.00	2016.12	2016.12	15,260.68	6,562.08	8,800.00	62	5,456.00	-16.86	
440	02S0291	联想服务器-HP-5022A-AC	HP-HP1-5022A-AC		台	1.00	2016.12	2016.12	15,260.67	6,562.07	8,800.00	62	5,456.00	-16.86	
小计									263,093.09	113,129.95	161,800.00		100,316.00	-11.33	

被评估单位填表人：施小华
填表日期：2020年02月01日

评估人员：谭振翔

固定资产—电子设备评估明细表

评估基准日： 2019年12月31日

表4-6-6

共 58 页第 23 页
金额单位：人民币元

被评估单位：北京百卓网络技术有限公司

序号	设备编号	设备名称	规格型号	生产厂家	计量单位	实际数量	购置日期	启用日期	账面价值		评估价值		增值率%	备注
									原值	净值	原值	净值		
441	02S0293	服务器D3835(4C-8000)	D3835(4C-8000)-E12(0T)		台	1.00	2016.12	2016.12	40,512.82	17,420.53	33,600.00	20,832.00	19.58	
442	02S0294	服务器D3835(4C-8000)	D3835(4C-8000)-E12(0T)		台	1.00	2016.12	2016.12	36,666.67	15,766.65	28,300.00	17,546.00	11.29	
443	02S0295	服务器D3835(4C-8000)	D3835(4C-8000)-E12(0T)		台	1.00	2016.12	2016.12	36,666.67	15,766.65	28,300.00	17,546.00	11.29	
444	02S0296	服务器D3835(4C-8000)	D3835(4C-8000)-E12(0T)		台	1.00	2016.12	2016.12	36,666.66	15,766.65	28,300.00	17,546.00	11.29	
445	02S0297	服务器D3835(4C-8000)	Quantix X128S-10C(0C)	广达	台	1.00	2016.12	2016.12	15,641.03	6,725.64	9,700.00	6,014.00	-10.58	
446	02S0298	服务器D3835(4C-8000)	Quantix X128S-10C(0C)	广达	台	1.00	2016.12	2016.12	17,521.36	7,534.20	9,700.00	6,014.00	-20.18	
447	02S0299	工控机D3835-300			台	1.00	2017.01	2017.01	4,273.50	1,905.29	3,400.00	1,700.00	-10.77	
448	02P0317	联想笔记本电脑 E450	E450	联想	台	1.00	2017.02	2017.02	3,417.95	1,577.94	2,700.00	1,107.00	-29.85	
449	02P0318	联想笔记本电脑 E450	E450	联想	台	1.00	2017.02	2017.02	3,417.95	1,577.94	2,700.00	1,107.00	-29.85	
450	02P0319	联想笔记本电脑 E450	E450	联想	台	1.00	2017.02	2017.02	3,417.95	1,577.94	2,700.00	1,107.00	-29.85	
451	02P0320	联想笔记本电脑 E450	E450	联想	台	1.00	2017.02	2017.02	3,417.95	1,577.94	2,700.00	1,107.00	-29.85	
452	02P0321	联想笔记本电脑 E450	E450	联想	台	1.00	2017.02	2017.02	3,417.95	1,577.94	2,700.00	1,107.00	-29.85	
453	02P0322	联想笔记本电脑 E450	E450	联想	台	1.00	2017.02	2017.02	3,417.95	1,577.94	2,700.00	1,107.00	-29.85	
454	02P0323	联想笔记本电脑 E450	E450	联想	台	1.00	2017.02	2017.02	3,417.95	1,577.94	2,700.00	1,107.00	-29.85	
455	02P0324	联想笔记本电脑 E450	E450	联想	台	1.00	2017.02	2017.02	3,417.95	1,577.94	2,700.00	1,107.00	-29.85	
456	02P0325	联想笔记本电脑 E450	E450	联想	台	1.00	2017.02	2017.02	3,417.94	1,577.94	2,700.00	1,107.00	-29.85	
457	02P0326	联想笔记本电脑 E450	E450	联想	台	1.00	2017.02	2017.02	3,417.94	1,577.94	2,700.00	1,107.00	-29.85	
458	02S0300	服务器			台	1.00	2017.03	2017.03	39,743.59	18,977.58	26,500.00	16,960.00	-10.63	
459	02S0301	服务器			台	1.00	2017.03	2017.03	39,743.59	18,977.58	26,500.00	16,960.00	-10.63	
460	02S0302	服务器			台	1.00	2017.03	2017.03	39,743.59	18,977.58	26,500.00	16,960.00	-10.63	
	小计					20.00			341,358.96	153,597.75	247,800.00	149,148.00	-2.90	

被评估单位填表人： 施小华
填表日期： 2020年 02月 01日

评估人员： 谭振翔

固定资产—电子设备评估明细表

评估基准日： 2019年 12月 31日

表4-6-6

共 58 页第 24 页

金额单位：人民币元

被评估单位：北京百卓网络技术有限公司

序号	设备编号	设备名称	规格型号	生产厂家	计量单位	实际数量	购置日期	启用日期	账面价值		评估价值		增值率%	备注	
									原值	净值	原值	净值			
461	02P0327	联想天逸310旗舰版	310旗舰版	联想	台	1.00	2017.04	2017.04	3,674.36	1,812.68	2,700.00	42	1,134.00	-37.44	
462	02P0328	联想天逸310旗舰版	310旗舰版	联想	台	1.00	2017.04	2017.04	3,674.36	1,812.68	2,700.00	42	1,134.00	-37.44	
463	02P0329	联想天逸310旗舰版	310旗舰版	联想	台	1.00	2017.04	2017.04	3,674.36	1,812.68	2,700.00	42	1,134.00	-37.44	
464	02P0330	联想天逸310旗舰版	310旗舰版	联想	台	1.00	2017.04	2017.04	3,674.36	1,812.68	2,700.00	42	1,134.00	-37.44	
465	02P0331	联想天逸310旗舰版	310旗舰版	联想	台	1.00	2017.04	2017.04	3,674.36	1,812.68	2,700.00	42	1,134.00	-37.44	
466	02P0332	联想天逸310旗舰版	310旗舰版	联想	台	1.00	2017.04	2017.04	3,674.36	1,812.68	2,700.00	42	1,134.00	-37.44	
467	02P0333	联想天逸310旗舰版	310旗舰版	联想	台	1.00	2017.04	2017.04	3,674.36	1,812.68	2,700.00	42	1,134.00	-37.44	
468	02P0334	联想天逸310旗舰版	310旗舰版	联想	台	1.00	2017.04	2017.04	3,674.36	1,812.68	2,700.00	42	1,134.00	-37.44	
469	02P0335	联想天逸310旗舰版	310旗舰版	联想	台	1.00	2017.04	2017.04	3,674.36	1,812.68	2,700.00	42	1,134.00	-37.44	
470	02P0336	联想天逸310旗舰版	310旗舰版	联想	台	1.00	2017.04	2017.04	3,674.36	1,812.67	2,700.00	42	1,134.00	-37.44	
471	02P0337	ThinkPad E470	TYPE 20B3-A004CD	thinkpad	台	1.00	2017.06	2017.06	3,469.23	1,821.35	2,700.00	43	1,161.00	-36.26	
472	02P0338	ThinkPad E470	TYPE 20B3-A004CD	thinkpad	台	1.00	2017.06	2017.06	3,469.23	1,821.35	2,700.00	43	1,161.00	-36.26	
473	02P0339	ThinkPad E470	TYPE 20B3-A004CD	thinkpad	台	1.00	2017.06	2017.06	3,469.23	1,821.35	2,700.00	43	1,161.00	-36.26	
474	02P0340	ThinkPad E470	TYPE 20B3-A004CD	thinkpad	台	1.00	2017.06	2017.06	3,469.23	1,821.35	2,700.00	43	1,161.00	-36.26	
475	02P0341	ThinkPad E470	TYPE 20B3-A004CD	thinkpad	台	1.00	2017.06	2017.06	3,469.23	1,821.35	2,700.00	43	1,161.00	-36.26	
476	02P0342	ThinkPad E470	TYPE 20B3-A004CD	thinkpad	台	1.00	2017.06	2017.06	3,469.23	1,821.35	2,700.00	43	1,161.00	-36.26	
477	02P0343	ThinkPad E470	TYPE 20B3-A004CD	thinkpad	台	1.00	2017.06	2017.06	3,469.23	1,821.35	2,700.00	43	1,161.00	-36.26	
478	02P0344	ThinkPad E470	TYPE 20B3-A004CD	thinkpad	台	1.00	2017.06	2017.06	3,469.23	1,821.35	2,700.00	43	1,161.00	-36.26	
479	02P0345	ThinkPad E470	TYPE 20B3-A004CD	thinkpad	台	1.00	2017.06	2017.06	3,469.23	1,821.35	2,700.00	43	1,161.00	-36.26	
480	02P0346	ThinkPad E470	TYPE 20B3-A004CD	thinkpad	台	1.00	2017.06	2017.06	3,469.24	1,821.35	2,700.00	43	1,161.00	-36.26	
	小计					20.00			71,435.90	36,340.29	54,000.00		22,950.00	-36.85	

被评估单位填表人： 施小华

填表日期： 2020年 02月 01日

评估人员： 谭振翔

固定资产—电子设备评估明细表

评估基准日：2019年12月31日

表4-6-6

共58页第25页

金额单位：人民币元

被评估单位：北京百卓网络技术有限公司

序号	设备编号	设备名称	规格型号	生产厂家	计量单位	实际数量	购置日期	启用日期	账面价值		评估价值		增值率%	备注
									原值	净值	原值	成新率%		
481	01R0126	爱普生投影机CB-W04	CB-W04	爱普生	台	1.00	2017.06	2017.06	3,759.83	1,973.91	2,700.00	54	1,458.00	-26.14
482	01R0127	爱普生投影机CB-W04	CB-W04	爱普生	台	1.00	2017.06	2017.06	3,759.83	1,973.91	2,700.00	54	1,458.00	-26.14
483	01R0128	爱普生投影机CB-W04	CB-W04	爱普生	台	1.00	2017.06	2017.06	3,759.83	1,973.91	2,700.00	54	1,458.00	-26.14
484	02J0001	5P单冷柜机			台	1.00	2017.07	2017.07	15,954.42	8,628.69	11,500.00	71	8,165.00	-5.37
485	02J0002	5P单冷柜机			台	1.00	2017.07	2017.07	15,954.42	8,628.69	11,500.00	71	8,165.00	-5.37
486	02J0003	5P单冷柜机			台	1.00	2017.07	2017.07	15,954.41	8,628.68	11,500.00	71	8,165.00	-5.37
487	01J0038	柜台式计算机1600000000			台	1.00	2017.07	2017.07	10,080.00	5,451.60	7,100.00	71	5,041.00	-7.53
488	01J0039	柜台式计算机1600000000			台	1.00	2017.07	2017.07	3,500.00	1,892.90	2,700.00	71	1,917.00	1.27
489	02S0303	广达工业一体机			台	1.00	2017.07	2017.07	18,376.07	9,938.40	14,200.00	67	9,514.00	-1.27
490	02S0304	服务器3045-3045-3045		广达	台	1.00	2017.07	2017.07	9,120.51	4,932.68	7,800.00	71	5,538.00	12.27
491	02S0305	服务器3045-3045-3045		广达	台	1.00	2017.07	2017.07	9,120.51	4,932.68	7,800.00	71	5,538.00	12.27
492	02S0306	服务器3045-3045-3045		广达	台	1.00	2017.07	2017.07	9,120.51	4,932.68	7,800.00	71	5,538.00	12.27
493	02S0307	服务器3045-3045-3045		广达	台	1.00	2017.07	2017.07	9,120.51	4,932.68	7,800.00	71	5,538.00	12.27
494	02S0308	服务器3045-3045-3045		广达	台	1.00	2017.07	2017.07	9,120.52	4,932.68	7,800.00	71	5,538.00	12.27
495	02S0309	服务器3045-3045-3045			台	1.00	2017.07	2017.07	15,935.04	8,618.20	11,500.00	71	8,165.00	-5.26
496	02S0310	服务器3045-3045-3045			台	1.00	2017.07	2017.07	15,935.04	8,618.20	11,500.00	71	8,165.00	-5.26
497	02I0347	联想服务器M225dw		联想	台	1.00	2017.07	2017.07	6,323.93	3,420.19	5,200.00	55	2,860.00	-16.38
498	02J0004	惠普打印机一体机M227fdw		HP	台	1.00	2017.07	2017.07	2,306.84	1,247.61	1,800.00	55	990.00	-20.65
499	02J0005	惠普打印机一体机M226dw		HP	台	1.00	2017.08	2017.08	2,546.16	1,417.38	1,800.00	56	1,408.00	-28.88
500	02S0328	服务器3045-3045-3045			台	1.00	2017.08	2017.08	8,512.82	4,738.80	7,100.00	63	4,473.00	-5.61
	小计					20.00			195,075.74	105,499.99	148,200.00		101,319.00	-3.96

被评估单位填表人：施小华

填表日期：2020年02月01日

评估人员：谭振翔

固定资产—电子设备评估明细表

评估基准日：2019年12月31日

表4-6-6

共58页第26页
金额单位：人民币元

被评估单位：北京百卓网络技术有限公司

序号	设备编号	设备名称	规格型号	生产厂家	计量单位	实际数量	购置日期	启用日期	账面价值		评估价值		增值率%	备注	
									原值	净值	原值	净值			
501	02S0327	思锐网络(ACER)-NET-5P	CMP-AKIT-021		台	1.00	2017.08	2017.08	809,652.62	450,706.62	584,100.00	362,142.00	62	-19.65	
502	02J0006	5P格力空调柜机	5P	格力	台	1.00	2017.08	2017.08	11,965.81	6,660.97	8,000.00	5,680.00	71	-14.73	
503	02P0348	Thinkpad E570c (Type 2)	YPE 20B3-A004CD	thinkpad	台	1.00	2017.09	2017.09	3,588.03	2,054.14	2,700.00	1,539.00	57	-25.08	
504	02P0349	Thinkpad E570c (Type 2)	YPE 20B3-A004CD	thinkpad	台	1.00	2017.09	2017.09	3,588.03	2,054.14	2,700.00	1,539.00	57	-25.08	
505	02P0350	Thinkpad E570c (Type 2)	YPE 20B3-A004CD	thinkpad	台	1.00	2017.09	2017.09	3,588.03	2,054.14	2,700.00	1,539.00	57	-25.08	
506	02P0351	Thinkpad E570c (Type 2)	YPE 20B3-A004CD	thinkpad	台	1.00	2017.09	2017.09	3,588.03	2,054.14	2,700.00	1,539.00	57	-25.08	
507	02P0352	Thinkpad E570c (Type 2)	YPE 20B3-A004CD	thinkpad	台	1.00	2017.09	2017.09	3,588.03	2,054.14	2,700.00	1,539.00	57	-25.08	
508	02P0353	Thinkpad E570c (Type 2)	YPE 20B3-A004CD	thinkpad	台	1.00	2017.09	2017.09	3,588.04	2,054.15	2,700.00	1,539.00	57	-25.08	
509	02P0354	Thinkpad E570c (Type 2)	YPE 20B3-A004CD	thinkpad	台	1.00	2017.09	2017.09	3,588.04	2,054.15	2,700.00	1,539.00	57	-25.08	
510	02P0355	Thinkpad E570c (Type 2)	YPE 20B3-A004CD	thinkpad	台	1.00	2017.09	2017.09	3,588.04	2,054.15	2,700.00	1,539.00	57	-25.08	
511	02P0356	Thinkpad E570c (Type 2)	YPE 20B3-A004CD	thinkpad	台	1.00	2017.09	2017.09	3,588.04	2,054.15	2,700.00	1,539.00	57	-25.08	
512	02P0357	Thinkpad E570c (Type 2)	YPE 20B3-A004CD	thinkpad	台	1.00	2017.09	2017.09	3,588.04	2,054.15	2,700.00	1,539.00	57	-25.08	
513	02S0314	联想服务器(ThinkServer)		thinkpad	台	1.00	2017.09	2017.09	3,588.04	2,054.15	2,700.00	1,539.00	57	-25.08	
514	02S0329	一体机(ThinkServer)	TD-N1X6000R		台	1.00	2017.09	2017.09	43,023.94	24,631.21	33,600.00	24,192.00	72	-1.78	
515	02S0315	联想服务器(ThinkServer)			台	1.00	2017.09	2017.09	15,641.03	8,954.49	10,600.00	7,632.00	72	-14.77	
516	02S0319	服务器(ThinkServer)			台	1.00	2017.09	2017.09	6,284.62	3,597.94	5,100.00	3,672.00	72	2.06	
517	02S0320	服务器(ThinkServer)			台	1.00	2017.09	2017.09	13,292.31	7,609.85	9,700.00	6,984.00	72	-8.22	
518	02S0311	服务器(ThinkServer)			台	1.00	2017.09	2017.09	24,374.36	13,954.31	17,700.00	12,744.00	72	-8.67	
519	02S0312	服务器(ThinkServer)			台	1.00	2017.09	2017.09	22,649.57	12,966.87	17,700.00	12,744.00	72	-1.72	
520	02S0313	服务器(ThinkServer)			台	1.00	2017.09	2017.09	28,846.15	16,514.42	22,100.00	15,912.00	72	-3.65	
	小计					20.00			1,053,303.07	590,006.97	766,600.00	484,762.00		-17.84	

被评估单位填表人：施小华

填表日期：2020年02月01日

评估人员：谭振翔

固定资产—电子设备评估明细表

评估基准日：2019年12月31日

表4-6-6

共58页第27页

金额单位：人民币元

被评估单位：北京百卓网络技术有限公司

序号	设备编号	设备名称	规格型号	生产厂家	计量单位	实际数量	购置日期	启用日期	账面价值		评估价值		增值率%	备注
									原值	净值	原值	净值		
521	02S0316	联想笔记本-80-501024	80-501024 (联想E43)	百卓	台	1.00	2017.09	2017.09	30,200.87	17,289.99	24,800.00	17,856.00	3.27	
522	02S0317	联想笔记本-80-501024	80-501024 (联想E43)	百卓	台	1.00	2017.09	2017.09	30,200.87	17,289.99	24,800.00	17,856.00	3.27	
523	02S0318	联想笔记本-80-501024	80-501024 (联想E43)	百卓	台	1.00	2017.09	2017.09	30,200.87	17,289.99	24,800.00	17,856.00	3.27	
524	02S0321	联想笔记本-80-501024	80-501024 (联想E43)	百卓	台	1.00	2017.09	2017.09	27,141.03	15,538.24	22,100.00	15,912.00	2.41	
525	02S0322	联想笔记本-80-501024	80-501024 (联想E43)	百卓	台	1.00	2017.09	2017.09	27,141.03	15,538.24	22,100.00	15,912.00	2.41	
526	02S0323	联想笔记本-80-501024	80-501024 (联想E43)	百卓	台	1.00	2017.09	2017.09	18,807.71	10,767.42	14,200.00	10,237.00	-4.93	
527	02S0324	联想笔记本-80-501024	80-501024 (联想E43)	百卓	台	1.00	2017.09	2017.09	40,302.54	23,073.21	32,700.00	23,544.00	2.04	
528	02S0325	联想笔记本-80-501024	80-501024 (联想E43)	百卓	台	1.00	2017.09	2017.09	40,302.54	23,073.21	32,700.00	23,544.00	2.04	
529	02S0326	联想笔记本-80-501024	80-501024 (联想E43)	百卓	台	1.00	2017.09	2017.09	40,302.54	23,073.21	32,700.00	23,544.00	2.04	
530	02P0358	Thinkpad 笔记本-20E-0004CD	20E-0004CD (Thinkpad)	thinkpad	台	1.00	2017.11	2017.11	3,459.83	2,090.31	2,700.00	1,566.00	-25.08	
531	02P0359	Thinkpad 笔记本-20E-0004CD	20E-0004CD (Thinkpad)	thinkpad	台	1.00	2017.11	2017.11	3,459.83	2,090.31	2,700.00	1,566.00	-25.08	
532	02P0360	Thinkpad 笔记本-20E-0004CD	20E-0004CD (Thinkpad)	thinkpad	台	1.00	2017.11	2017.11	3,459.83	2,090.31	2,700.00	1,566.00	-25.08	
533	02P0361	Thinkpad 笔记本-20E-0004CD	20E-0004CD (Thinkpad)	thinkpad	台	1.00	2017.11	2017.11	3,459.83	2,090.31	2,700.00	1,566.00	-25.08	
534	02P0362	Thinkpad 笔记本-20E-0004CD	20E-0004CD (Thinkpad)	thinkpad	台	1.00	2017.11	2017.11	3,459.83	2,090.31	2,700.00	1,566.00	-25.08	
535	02P0363	Thinkpad 笔记本-20E-0004CD	20E-0004CD (Thinkpad)	thinkpad	台	1.00	2017.11	2017.11	3,459.83	2,090.31	2,700.00	1,566.00	-25.08	
536	02P0364	Thinkpad 笔记本-20E-0004CD	20E-0004CD (Thinkpad)	thinkpad	台	1.00	2017.11	2017.11	3,459.83	2,090.31	2,700.00	1,566.00	-25.08	
537	02P0365	Thinkpad 笔记本-20E-0004CD	20E-0004CD (Thinkpad)	thinkpad	台	1.00	2017.11	2017.11	3,459.83	2,090.31	2,700.00	1,566.00	-25.08	
538	02P0366	Thinkpad 笔记本-20E-0004CD	20E-0004CD (Thinkpad)	thinkpad	台	1.00	2017.11	2017.11	3,459.83	2,090.31	2,700.00	1,566.00	-25.08	
539	02P0367	Thinkpad 笔记本-20E-0004CD	20E-0004CD (Thinkpad)	thinkpad	台	1.00	2017.11	2017.11	3,459.82	2,090.30	2,700.00	1,566.00	-25.08	
540	01J0040				台	1.00	2017.11	2017.11	853.85	515.87	700.00	511.00	-0.94	
小计									320,052.14	184,352.46	258,600.00	182,432.00	-1.04	

评估人员：谭振刚

被评估单位填表人：施小华
填表日期：2020年02月01日

固定资产—电子设备评估明细表

评估基准日：2019年12月31日

表4-6-6

共58页第28页

金额单位：人民币元

被评估单位：北京百卓网络技术有限公司

序号	设备编号	设备名称	规格型号	生产厂家	计量单位	实际数量	购置日期	启用日期	账面价值		评估价值		增值率%	备注
									原值	净值	原值	净值		
541	01J0041	联想笔记本E4300			台	1.00	2017.11	2017.11	2,135.90	1,290.44	1,600.00	1,168.00	-9.49	
542	01J0042	联想笔记本E4300			台	1.00	2017.11	2017.11	2,675.51	1,616.45	1,600.00	1,168.00	-27.74	
543	01J0043	联想笔记本E4300			台	1.00	2017.11	2017.11	1,537.61	928.97	1,300.00	949.00	2.16	
544	01J0044	联想笔记本E4300			台	1.00	2017.11	2017.11	1,708.55	1,032.25	1,300.00	949.00	-8.06	
545	01J0045	联想笔记本E4300			台	1.00	2017.11	2017.11	1,022.22	617.59	1,300.00	949.00	53.66	
546	01J0046	联想笔记本E4300			台	1.00	2017.11	2017.11	384.62	232.37	300.00	222.00	-1.46	
547	01J0047	联想笔记本E4300			台	1.00	2017.11	2017.11	384.61	232.37	300.00	222.00	-4.46	
548	01J0048	联想笔记本E4300			台	1.00	2017.11	2017.11	127.35	76.94	100.00	74.00	-3.82	
549	01J0049	联想笔记本E4300			台	1.00	2017.11	2017.11	127.35	76.94	100.00	74.00	-3.82	
550	02P0368	ThinkPad E4300 Type 2	YPE 20E3-0004CD	thinkpad	台	1.00	2017.12	2017.12	3,989.75	2,473.65	3,200.00	1,888.00	-23.68	
551	02P0369	ThinkPad E4300 Type 2	YPE 20E3-0004CD	thinkpad	台	1.00	2017.12	2017.12	3,989.75	2,473.65	3,200.00	1,888.00	-23.68	
552	02P0370	ThinkPad E4300 Type 2	YPE 20E3-0004CD	thinkpad	台	1.00	2017.12	2017.12	3,989.75	2,473.65	3,200.00	1,920.00	-22.38	
553	02P0371	ThinkPad E4300 Type 2	YPE 20E3-0004CD	thinkpad	台	1.00	2017.12	2017.12	3,989.75	2,473.65	3,200.00	1,920.00	-22.38	
554	02P0372	ThinkPad E4300 Type 2	YPE 20E3-0004CD	thinkpad	台	1.00	2017.12	2017.12	3,989.74	2,473.64	3,200.00	1,920.00	-22.38	
555	02P0373	ThinkPad E4300 Type 2	YPE 20E3-0004CD	thinkpad	台	1.00	2017.12	2017.12	3,989.74	2,473.64	3,200.00	1,920.00	-22.38	
556	02P0374	ThinkPad E4300 Type 2	YPE 20E3-0004CD	thinkpad	台	1.00	2017.12	2017.12	3,989.74	2,473.64	3,200.00	1,920.00	-22.38	
557	02P0375	ThinkPad E4300 Type 2	YPE 20E3-0004CD	thinkpad	台	1.00	2017.12	2017.12	3,989.74	2,473.64	3,200.00	1,920.00	-22.38	
558	02P0376	ThinkPad E4300 Type 2	YPE 20E3-0004CD	thinkpad	台	1.00	2017.12	2017.12	3,989.74	2,473.64	3,200.00	1,920.00	-22.38	
559	02P0377	ThinkPad E4300 Type 2	YPE 20E3-0004CD	thinkpad	台	1.00	2017.12	2017.12	3,989.74	2,473.64	3,200.00	1,920.00	-22.38	
560	02J0009	联想笔记本E4300	M277dw	惠普	台	1.00	2017.12	2017.12	4,259.83	2,641.09	3,100.00	1,860.00	-29.57	
	小计					20.00			54,260.99	33,481.85	43,000.00	26,771.00	-20.04	

被评估单位填表人：施小华

填表日期：2020年02月01日

评估人员：谭振翔

固定资产—电子设备评估明细表

评估基准日： 2019年 12月 31日

表4-6-6

共 58 页第 29 页
金额单位：人民币元

被评估单位：北京百卓网络技术有限公司

序号	设备编号	设备名称	规格型号	生产厂家	计量单位	实际数量	购置日期	启用日期	账面价值		评估价值		增值率%	备注
									原值	净值	原值	成新率%		
561	02J0010	惠普打印机一体机	M126nw	惠普	台	1.00	2017.12	2017.12	1,447.87	897.67	1,100.00	60	660.00	-26.48
562	02S0330	百卓电子设备			台	1.00	2017.12	2017.12	46,461.55	28,806.16	38,900.00	75	29,175.00	1.28
563	02J0007	海尔显卡	70英寸	海尔模卡	台	1.00	2017.12	2017.12	6,836.75	4,238.79	5,900.00	60	3,540.00	-16.49
564	02J0008	海尔显卡	70英寸	海尔模卡	台	1.00	2017.12	2017.12	6,836.76	4,238.79	5,900.00	60	3,540.00	-16.49
565	02S0331	华硕显卡	5670-5670-E1-R5-AC	作为	台	1.00	2017.12	2017.12	17,435.89	10,810.25	13,300.00	80	10,640.00	-1.57
566	02S0332	华硕显卡	5670-5670-E1-R5-AC	作为	台	1.00	2017.12	2017.12	17,435.90	10,810.26	13,300.00	80	10,640.00	-1.57
567	02S0333	博科硬盘	BR-310-B-0008	博科	台	1.00	2017.12	2017.12	16,239.32	10,068.38	13,300.00	80	10,640.00	5.68
568	02S0334	神舟笔记本		神舟	台	1.00	2017.12	2017.12	149,112.83	92,449.95	12,400.00	75	9,300.00	-89.94
569	02PM0001	神舟笔记本		神舟	台	1.00	2017.12	2017.12	2,306.83	1,430.23	1,800.00	60	1,080.00	-24.49
570	02PM0002	神舟笔记本		神舟	台	1.00	2017.12	2017.12	2,306.83	1,430.23	1,800.00	59	1,062.00	-25.75
571	02PM0003	神舟笔记本		神舟	台	1.00	2017.12	2017.12	2,306.83	1,430.23	1,800.00	59	1,062.00	-25.75
572	02PM0004	神舟笔记本		神舟	台	1.00	2017.12	2017.12	2,306.84	1,430.24	1,800.00	59	1,062.00	-25.75
573	02PM0005	神舟笔记本		神舟	台	1.00	2017.12	2017.12	3,332.48	2,066.14	2,700.00	59	1,593.00	-22.90
574	02PM0006	神舟笔记本		神舟	台	1.00	2017.12	2017.12	3,332.48	2,066.14	2,700.00	59	1,593.00	-22.90
575	02PM0007	神舟笔记本		神舟	台	1.00	2017.12	2017.12	3,332.48	2,066.14	2,700.00	59	1,593.00	-22.90
576	02PM0008	神舟笔记本		神舟	台	1.00	2017.12	2017.12	3,332.48	2,066.14	2,700.00	59	1,593.00	-22.90
577	02PM0009	神舟笔记本		神舟	台	1.00	2017.12	2017.12	3,332.48	2,066.14	2,700.00	59	1,593.00	-22.90
578	02PM0010	神舟笔记本		神舟	台	1.00	2017.12	2017.12	3,332.48	2,066.14	2,700.00	59	1,593.00	-22.90
579	02PM0011	神舟笔记本		神舟	台	1.00	2017.12	2017.12	3,332.48	2,066.14	2,700.00	59	1,593.00	-22.90
580	02PM0012	神舟笔记本		神舟	台	1.00	2017.12	2017.12	3,332.48	2,066.14	2,700.00	59	1,593.00	-22.90
小 计									297,694.04	184,570.30	132,900.00		95,145.00	-48.45

被评估单位填表人： 施小华
填表日期： 2020年 02月 01日

评估人员： 谭振耀

固定资产—电子设备评估明细表

评估基准日：2019年12月31日

表4-6-6

共58页第30页
金额单位：人民币元

被评估单位：北京百卓网络技术有限公司

序号	设备编号	设备名称	规格型号	生产厂家	计量单位	实际数量	购置日期	启用日期	账面价值		评估价值		增值率%	备注	
									原值	净值	原值	成新率%			净值
581	02PM0013	神州数码神州行E80 (15.6英寸)	神州数码神州行E80 (15.6英寸)	神舟	台	1.00	2017.12	2017.12	3,332.48	2,066.14	2,700.00	59	1,593.00	-22.90	
582	02PM0014	神州数码神州行E80 (15.6英寸)	神州数码神州行E80 (15.6英寸)	神舟	台	1.00	2017.12	2017.12	3,332.48	2,066.14	2,700.00	59	1,593.00	-22.90	
583	02PM0015	神州数码神州行E80 (15.6英寸)	神州数码神州行E80 (15.6英寸)	神舟	台	1.00	2017.12	2017.12	3,383.76	2,097.93	2,700.00	60	1,620.00	-22.78	
584	02PM0016	神州数码神州行E80 (15.6英寸)	神州数码神州行E80 (15.6英寸)	神舟	台	1.00	2017.12	2017.12	3,383.76	2,097.93	2,700.00	60	1,620.00	-22.78	
585	02SM0001	兄弟牌兄弟牌DCP-1120D	p900	兄弟	台	1.00	2017.12	2017.12	3,247.01	2,013.15	2,500.00	60	1,500.00	-25.49	
586	02SM0003	惠普打印机HP1000D	435NW	HP	台	1.00	2017.12	2017.12	5,811.11	3,602.89	4,400.00	60	2,640.00	-26.73	
587	02S0335	神州数码神州行E80 (15.6英寸)			台	1.00	2018.01	2018.01	31,959.83	20,321.12	24,800.00	75	18,600.00	-8.47	
588	02S0336	神州数码神州行E80 (15.6英寸)			台	1.00	2018.01	2018.01	31,959.83	20,321.12	24,800.00	75	18,600.00	-8.47	
589	02S0337	神州数码神州行E80 (15.6英寸)			台	1.00	2018.01	2018.01	31,959.83	20,321.12	24,800.00	75	18,600.00	-8.47	
590	02SM0002	翔宇碎纸机			台	1.00	2018.01	2018.01	1,794.87	1,141.23	1,300.00	67	871.00	-23.68	
591	02SM0004	翔宇手机屏蔽柜			台	1.00	2018.01	2018.01	1,794.88	1,141.24	1,300.00	75	975.00	-14.57	
592	02SM0005	翔宇手机屏蔽柜			台	1.00	2018.01	2018.01	1,794.87	1,141.23	1,300.00	75	975.00	-14.57	
593	02SM0006	翔宇手机屏蔽柜			台	1.00	2018.01	2018.01	1,794.87	1,141.23	1,300.00	75	975.00	-14.57	
594	02SM0007	翔宇手机屏蔽柜			台	1.00	2018.01	2018.01	1,794.87	1,141.23	1,300.00	75	975.00	-14.57	
595	02SM0008	翔宇手机屏蔽柜			台	1.00	2018.01	2018.01	1,794.88	1,141.24	1,300.00	75	975.00	-14.57	
596	02SM0009	美泰斯档案文件柜			台	1.00	2018.01	2018.01	1,794.87	1,141.23	1,300.00	75	975.00	-14.57	
597	02SM0010	美泰斯档案文件柜			台	1.00	2018.01	2018.01	1,794.87	1,141.23	1,300.00	75	975.00	-14.57	
598	02SM0011	美泰斯档案文件柜			台	1.00	2018.01	2018.01	1,794.87	1,141.23	1,300.00	75	975.00	-14.57	
599	02SM0012	欧帝程直工具一品背			台	1.00	2018.01	2018.01	8,376.07	5,325.79	7,100.00	75	5,325.00	-0.01	
600	02SM0013	欧帝程直工具一品背			台	1.00	2018.01	2018.01	9,829.05	6,249.64	8,400.00	75	6,300.00	0.81	
	小计					20.00			152,729.07	96,754.06	119,300.00		86,662.00	-10.43	

被评估单位填表人：施小华

填表日期：2020年02月01日

评估人员：谭振翔

固定资产—电子设备评估明细表

评估基准日： 2019年 12月 31日

表4-6-6

共 58 页第 31 页
金额单位：人民币元

被评估单位：北京百卓网络技术有限公司

序号	设备编号	设备名称	规格型号	生产厂家	计量单位	实际数量	购置日期	启用日期	账面价值		评估价值		增值率%	备注	
									原值	净值	原值	成新率%			净值
601	02SM0014	打印机HP 1020	HP 1020	HP	台	1.00	2018.01	2018.01	1,140.17	724.96	900.00	60	540.00	-25.51	
602	02SM0015	打印机HP 1020	HP 1020	HP	台	1.00	2018.01	2018.01	1,140.17	724.96	900.00	60	540.00	-25.51	
603	02P0378	Thinkpad E14c (Type 2)	YPE 20E3-A004CD	thinkpad	台	1.00	2018.01	2018.01	3,674.36	2,336.28	3,100.00	60	1,860.00	-20.39	
604	02P0379	Thinkpad E14c (Type 2)	YPE 20E3-A004CD	thinkpad	台	1.00	2018.01	2018.01	3,973.51	2,526.49	3,100.00	60	1,860.00	-26.38	
605	02P0380	Thinkpad E14c (Type 2)	YPE 20E3-A004CD	thinkpad	台	1.00	2018.01	2018.01	3,973.51	2,526.49	3,100.00	60	1,860.00	-26.38	
606	02P0381	Thinkpad E14c (Type 2)	YPE 20E3-A004CD	thinkpad	台	1.00	2018.01	2018.01	3,973.51	2,526.49	3,100.00	61	1,891.00	-25.15	
607	02P0382	Thinkpad E14c (Type 2)	YPE 20E3-A004CD	thinkpad	台	1.00	2018.01	2018.01	3,973.51	2,526.49	3,100.00	61	1,891.00	-25.15	
608	02P0383	Thinkpad E14c (Type 2)	YPE 20E3-A004CD	thinkpad	台	1.00	2018.01	2018.01	3,973.50	2,526.49	3,100.00	61	1,891.00	-25.15	
609	02P0384	Thinkpad E14c (Type 2)	YPE 20E3-A004CD	thinkpad	台	1.00	2018.01	2018.01	3,973.50	2,526.49	3,100.00	61	1,891.00	-25.15	
610	02P0385	Thinkpad E14c (Type 2)	YPE 20E3-A004CD	thinkpad	台	1.00	2018.01	2018.01	3,973.50	2,526.49	3,100.00	61	1,891.00	-25.15	
611	02P0386	Thinkpad E14c (Type 2)	YPE 20E3-A004CD	thinkpad	台	1.00	2018.01	2018.01	3,973.50	2,526.49	3,100.00	61	1,891.00	-25.15	
612	02P0387	Thinkpad E14c (Type 2)	YPE 20E3-A004CD	thinkpad	台	1.00	2018.01	2018.01	3,973.50	2,526.49	3,100.00	61	1,891.00	-25.15	
613	02S0339	中兴路由 中兴路由	中兴路由 中兴路由	中兴	台	1.00	2018.01	2018.01	10,769.24	6,847.44	8,800.00	76	6,688.00	-2.33	
614	02S0341	联想服务器 联想服务器	WT310-C2-H		台	1.00	2018.02	2018.02	13,050.43	8,504.53	11,500.00	68	7,820.00	-8.05	
615	02S0340	联想服务器 联想服务器			台	1.00	2018.02	2018.02	2,090.00	1,361.98	1,800.00	76	1,368.00	0.44	
616	02J0011	海尔空调 海尔空调	(MOOKA) U50B3	海尔	台	1.00	2018.02	2018.02	1,879.48	1,224.79	1,500.00	76	1,140.00	-6.92	
617	02J0012	海尔空调 海尔空调	(MOOKA) U50B3	海尔	台	1.00	2018.02	2018.02	1,879.49	1,224.80	1,500.00	76	1,140.00	-6.92	
618	02J0013	海信空调 海信空调	LCD-70SU575A	夏普	台	1.00	2018.02	2018.02	5,982.06	3,898.31	5,100.00	76	3,876.00	-0.57	
619	02P0388	Thinkpad E14c (Type 2)	YPE 20E3-A004CD	thinkpad	台	1.00	2018.03	2018.03	3,417.95	2,281.48	2,800.00	63	1,764.00	-22.68	
620	02P0389	Thinkpad E14c (Type 2)	YPE 20E3-A004CD	thinkpad	台	1.00	2018.03	2018.03	3,417.95	2,281.48	2,800.00	63	1,764.00	-22.68	
小计									84,202.84	54,149.42	68,600.00		45,457.00	-16.05	

被评估单位填表人： 施小华
填表日期： 2020年 02月 01日

评估人员： 谭振翔

固定资产—电子设备评估明细表

评估基准日：2019年12月31日

表4-6-6

共58页第32页
金额单位：人民币元

被评估单位：北京百卓网络技术有限公司

序号	设备编号	设备名称	规格型号	生产厂家	计量单位	实际数量	购置日期	启用日期	账面价值		评估价值		增值率%	备注
									原值	净值	原值	成新率%		
621	02P0390	Thinkpad E590 Type 2	YPE 20E3-A004CD	thinkpad	台	1.00	2018.03	2018.03	3,417.95	2,281.48	2,800.00	63	1,764.00	-22.68
622	02P0391	Thinkpad E590 Type 2	YPE 20E3-A004CD	thinkpad	台	1.00	2018.03	2018.03	3,417.95	2,281.48	2,800.00	63	1,764.00	-22.68
623	02P0392	Thinkpad E590 Type 2	YPE 20E3-A004CD	thinkpad	台	1.00	2018.03	2018.03	3,417.95	2,281.48	2,800.00	63	1,764.00	-22.68
624	02P0393	Thinkpad E590 Type 2	YPE 20E3-A004CD	thinkpad	台	1.00	2018.03	2018.03	3,417.95	2,281.48	2,800.00	63	1,764.00	-22.68
625	02P0394	Thinkpad E590 Type 2	YPE 20E3-A004CD	thinkpad	台	1.00	2018.03	2018.03	3,417.95	2,281.48	2,800.00	63	1,764.00	-22.68
626	02P0395	Thinkpad E590 Type 2	YPE 20E3-A004CD	thinkpad	台	1.00	2018.03	2018.03	3,417.95	2,281.48	2,800.00	63	1,764.00	-22.68
627	02P0396	Thinkpad E590 Type 2	YPE 20E3-A004CD	thinkpad	台	1.00	2018.03	2018.03	3,417.95	2,281.48	2,800.00	63	1,764.00	-22.68
628	02P0397	Thinkpad E590 Type 2	YPE 20E3-A004CD	thinkpad	台	1.00	2018.03	2018.03	3,417.94	2,281.47	2,800.00	63	1,764.00	-22.68
629	02J0015	LG 笔记本电脑	LG 60L6B3CJ-CA 60	LG	台	1.00	2018.03	2018.03	4,434.19	2,959.82	3,700.00	77	2,849.00	-3.74
630	02J0016	HP 笔记本电脑	HP774726 A1E台式机	HP	台	1.00	2018.03	2018.03	4,571.79	3,051.67	3,800.00	63	2,394.00	-21.55
631	02P0398	戴尔笔记本电脑		(DELL)	台	1.00	2018.03	2018.03	3,076.07	2,053.28	2,700.00	63	1,701.00	-17.16
632	02J0017	科密笔记本电脑	科密	科密	台	1.00	2018.03	2018.03	853.85	569.95	700.00	69	483.00	-15.26
633	02J0018	戴尔笔记本电脑	VD1326S-W	美的	台	1.00	2018.03	2018.03	888.04	592.76	700.00	69	483.00	-18.52
634	02J0019	小米笔记本电脑	MAX	小米	台	1.00	2018.03	2018.03	1,708.55	1,140.46	1,300.00	69	897.00	-21.35
635	02J0020	小米笔记本电脑	2S	小米	台	1.00	2018.03	2018.03	682.91	455.85	500.00	69	345.00	-24.32
636	02P0399	Thinkpad E590 Type 2	YPE 20E3-A004CD	thinkpad	台	1.00	2018.03	2018.03	3,973.50	2,652.32	3,400.00	63	2,142.00	-19.24
637	02P0400	Thinkpad E590 Type 2	YPE 20E3-A004CD	thinkpad	台	1.00	2018.03	2018.03	3,973.50	2,652.32	3,400.00	63	2,142.00	-19.24
638	02P0401	Thinkpad E590 Type 2	YPE 20E3-A004CD	thinkpad	台	1.00	2018.03	2018.03	3,973.50	2,652.32	3,400.00	63	2,142.00	-19.24
639	02P0402	Thinkpad E590 Type 2	YPE 20E3-A004CD	thinkpad	台	1.00	2018.03	2018.03	3,973.50	2,652.32	3,400.00	63	2,142.00	-19.24
640	02P0403	Thinkpad E590 Type 2	YPE 20E3-A004CD	thinkpad	台	1.00	2018.03	2018.03	3,973.50	2,652.32	3,400.00	63	2,142.00	-19.24
小计									63,426.49	42,337.22	52,800.00		33,974.00	-19.75

被评估单位填表人：施小华

填表日期：2020年02月01日

评估人员：谭振翔

固定资产—电子设备评估明细表

评估基准日：2019年12月31日

表4-6-6

共58页第33页

金额单位：人民币元

被评估单位：北京百卓网络技术有限公司

序号	设备编号	设备名称	规格型号	生产厂家	计量单位	实际数量	购置日期	启用日期	账面价值		评估价值		增值率%	备注
									原值	净值	原值	成新率%		
641	02P0404	Thinkpad (EPC TYPE)	YPE 20B3-A004CD	thinkpad	台	1.00	2018.03	2018.03	3,973.51	2,652.32	3,400.00	63	2,142.00	-19.24
642	02P0405	Thinkpad (EPC TYPE)	YPE 20B3-A004CD	thinkpad	台	1.00	2018.03	2018.03	3,973.51	2,652.32	3,400.00	63	2,142.00	-19.24
643	02P0406	Thinkpad (EPC TYPE)	YPE 20B3-A004CD	thinkpad	台	1.00	2018.03	2018.03	3,973.51	2,652.32	3,400.00	63	2,142.00	-19.24
644	02P0407	Thinkpad (EPC TYPE)	YPE 20B3-A004CD	thinkpad	台	1.00	2018.03	2018.03	3,973.51	2,652.32	3,400.00	63	2,142.00	-19.24
645	02P0408	Thinkpad (EPC TYPE)	YPE 20B3-A004CD	thinkpad	台	1.00	2018.03	2018.03	3,973.51	2,652.32	3,400.00	63	2,142.00	-19.24
646	02P0409	七喜 (HP)	JABOX N20-J1845	七喜	台	1.00	2018.03	2018.03	1,108.83	740.14	900.00	63	567.00	-23.39
647	02P0410	七喜 (HP)	JABOX N20-J1845	七喜	台	1.00	2018.03	2018.03	1,108.83	740.14	900.00	63	567.00	-23.39
648	02P0411	七喜 (HP)	JABOX N20-J1845	七喜	台	1.00	2018.03	2018.03	1,108.84	740.15	900.00	63	567.00	-23.39
649	02J0014	惠普 (HP)		HP	台	1.00	2018.04	2018.04	2,007.69	1,371.92	1,800.00	63	1,134.00	-17.34
650	02S0342	ECS8132A			台	1.00	2018.04	2018.04	2,820.51	1,927.35	2,300.00	77	1,771.00	-8.11
651	02S0343	ECS8132A			台	1.00	2018.04	2018.04	2,820.52	1,927.35	2,300.00	78	1,794.00	-6.92
652	02P0412	Thinkpad (EPC TYPE)	YPE 20B3-A004CD	thinkpad	台	1.00	2018.05	2018.05	4,272.65	2,987.30	3,500.00	64	2,240.00	-25.02
653	02P0413	Thinkpad (EPC TYPE)	YPE 20B3-A004CD	thinkpad	台	1.00	2018.05	2018.05	4,272.65	2,987.30	3,500.00	64	2,240.00	-25.02
654	02P0414	Thinkpad (EPC TYPE)	YPE 20B3-A004CD	thinkpad	台	1.00	2018.05	2018.05	4,272.65	2,987.30	3,500.00	64	2,240.00	-25.02
655	02P0415	Thinkpad (EPC TYPE)	YPE 20B3-A004CD	thinkpad	台	1.00	2018.05	2018.05	4,272.65	2,987.30	3,500.00	64	2,240.00	-25.02
656	02P0416	Thinkpad (EPC TYPE)	YPE 20B3-A004CD	thinkpad	台	1.00	2018.05	2018.05	4,272.65	2,987.30	3,500.00	64	2,240.00	-25.02
657	02P0417	Thinkpad (EPC TYPE)	YPE 20B3-A004CD	thinkpad	台	1.00	2018.05	2018.05	4,272.65	2,987.30	3,500.00	64	2,240.00	-25.02
658	02P0418	Thinkpad (EPC TYPE)	YPE 20B3-A004CD	thinkpad	台	1.00	2018.05	2018.05	4,272.65	2,987.30	3,500.00	64	2,240.00	-25.02
659	02P0419	Thinkpad (EPC TYPE)	YPE 20B3-A004CD	thinkpad	台	1.00	2018.05	2018.05	4,272.65	2,987.30	3,500.00	64	2,240.00	-25.02
660	02P0420	Thinkpad (EPC TYPE)	YPE 20B3-A004CD	thinkpad	台	1.00	2018.05	2018.05	4,272.65	2,987.30	3,500.00	64	2,240.00	-25.02
小计						20.00			69,296.62	47,594.35	57,600.00		37,270.00	-21.69

被评估单位填表人：施小华

填表日期：2020年02月01日

评估人员：谭振翔

固定资产—电子设备评估明细表

评估基准日：2019年12月31日

表4-6-6

共58页第34页
金额单位：人民币元

被评估单位：北京卓卓网络技术有限公司

序号	设备编号	设备名称	规格型号	生产厂家	计量单位	实际数量	购置日期	启用日期	账面价值		评估价值		增值率%	备注	
									原值	净值	原值	成新率%			净值
661	02P0421	Thinkpad E490 (Type 20)	YPE 20E3-A004CD	thinkpad	台	1.00	2018.05	2018.05	4,272.65	2,987.30	3,500.00	64	2,240.00	-25.02	
662	02S0351	IBM Thinkpad E490 (Type 20)			台	1.00	2018.05	2018.05	689,655.20	482,183.93	592,900.00	70	415,030.00	-13.93	
663	02P0422	Thinkpad E490 (Type 20)	YPE 20E3-A004CD	thinkpad	台	1.00	2018.05	2018.05	10,775.00	7,533.52	8,800.00	64	5,632.00	-25.24	
664	02P0423	Thinkpad E490 (Type 20)	YPE 20E3-A004CD	thinkpad	台	1.00	2018.05	2018.05	3,361.21	2,350.05	2,700.00	64	1,728.00	-26.47	
665	02P0424	Thinkpad E490 (Type 20)	YPE 20E3-A004CD	thinkpad	台	1.00	2018.05	2018.05	3,361.21	2,350.05	2,700.00	64	1,728.00	-26.47	
666	02P0425	Thinkpad E490 (Type 20)	YPE 20E3-A004CD	thinkpad	台	1.00	2018.05	2018.05	3,361.21	2,350.05	2,700.00	64	1,728.00	-26.47	
667	02P0426	Thinkpad E490 (Type 20)	YPE 20E3-A004CD	thinkpad	台	1.00	2018.05	2018.05	3,361.21	2,350.05	2,700.00	64	1,728.00	-26.47	
668	02P0427	Thinkpad E490 (Type 20)	YPE 20E3-A004CD	thinkpad	台	1.00	2018.05	2018.05	3,361.21	2,350.05	2,700.00	64	1,728.00	-26.47	
669	02P0428	Thinkpad E490 (Type 20)	YPE 20E3-A004CD	thinkpad	台	1.00	2018.05	2018.05	3,361.21	2,350.05	2,700.00	64	1,728.00	-26.47	
670	02P0429	Thinkpad E490 (Type 20)	YPE 20E3-A004CD	thinkpad	台	1.00	2018.05	2018.05	3,361.21	2,350.05	2,700.00	64	1,728.00	-26.47	
671	02P0430	Thinkpad E490 (Type 20)	YPE 20E3-A004CD	thinkpad	台	1.00	2018.05	2018.05	3,361.21	2,350.05	2,700.00	64	1,728.00	-26.47	
672	02P0431	Thinkpad E490 (Type 20)	YPE 20E3-A004CD	thinkpad	台	1.00	2018.05	2018.05	3,361.21	2,350.05	2,700.00	64	1,728.00	-26.47	
673	02P0432	Thinkpad E490 (Type 20)	YPE 20E3-A004CD	thinkpad	台	1.00	2018.05	2018.05	3,361.21	2,350.05	2,700.00	64	1,728.00	-26.47	
674	02P0433	Thinkpad E490 (Type 20)	YPE 20E3-A004CD	thinkpad	台	1.00	2018.05	2018.05	3,361.21	2,350.05	2,700.00	64	1,728.00	-26.47	
675	02P0434	Thinkpad E490 (Type 20)	YPE 20E3-A004CD	thinkpad	台	1.00	2018.05	2018.05	3,361.21	2,350.05	2,700.00	64	1,728.00	-26.47	
676	02P0435	Thinkpad E490 (Type 20)	YPE 20E3-A004CD	thinkpad	台	1.00	2018.05	2018.05	3,361.21	2,350.05	2,700.00	64	1,728.00	-26.47	
677	02P0436	Thinkpad E490 (Type 20)	YPE 20E3-A004CD	thinkpad	台	1.00	2018.05	2018.05	3,361.21	2,350.05	2,700.00	64	1,728.00	-26.47	
678	02P0437	Thinkpad E490 (Type 20)	YPE 20E3-A004CD	thinkpad	台	1.00	2018.05	2018.05	3,361.20	2,350.04	2,700.00	64	1,728.00	-26.47	
679	02P0438	Thinkpad E490 (Type 20)	YPE 20E3-A004CD	thinkpad	台	1.00	2018.05	2018.05	3,361.20	2,350.04	2,700.00	64	1,728.00	-26.47	
680	02P0439	Thinkpad E490 (Type 20)	YPE 20E3-A004CD	thinkpad	台	1.00	2018.05	2018.05	3,361.20	2,350.04	2,700.00	64	1,728.00	-26.47	
	小计					20.00			761,843.38	532,655.56	651,100.00		452,278.00	-15.09	

被评估单位填表人：施小华

填表日期：2020年02月01日

评估人员：谭振翔

固定资产—电子设备评估明细表

评估基准日： 2019年12月31日

表4-6-6

共 58 页第 35 页

金额单位：人民币元

被评估单位：北京百草网络技术有限公司

序号	设备编号	设备名称	规格型号	生产厂家	计量单位	实际数量	购置日期	启用日期	账面价值		评估价值		增值率%	备注
									原值	净值	原值	成新率%		
681	02F0440	Thinkpad E590 (Type 20)	YPE 200B-A004CD	thinkpad	台	1.00	2018.05	2018.05	3,361.20	2,350.04	2,700.00	64	1,728.00	-26.47
682	02F0441	Thinkpad E590 (Type 20)	YPE 200B-A004CD	thinkpad	台	1.00	2018.05	2018.05	3,361.20	2,350.04	2,700.00	64	1,728.00	-26.47
683	02F0442	Thinkpad E590 (Type 20)	YPE 200B-A004CD	thinkpad	台	1.00	2018.05	2018.05	3,361.20	2,350.04	2,700.00	64	1,728.00	-26.47
684	02J0021	惠普 (HP) Mini PC	M1213nf	HP	台	1.00	2018.05	2018.05	1,507.76	1,054.18	1,200.00	70	840.00	-20.32
685	02J0022	联想 (Lenovo) 小新	联想小新 15 6800 电竞版 (15600)	MOOKA	台	1.00	2018.05	2018.05	1,723.28	1,204.86	1,300.00	64	832.00	-30.95
686	02J0023	联想 (Lenovo) 小新	联想小新 15 6800 电竞版 (15600)	海尔	台	1.00	2018.05	2018.05	3,188.79	2,229.50	2,700.00	64	1,728.00	-22.49
687	02S0352	联想 (Lenovo) 小新	联想小新 15 6800 电竞版 (15600)	思科	台	1.00	2018.06	2018.06	8,000.00	5,720.00	6,900.00	71	4,899.00	-14.35
688	02J0024	联想 (Lenovo) 小新	联想小新 15 6800 电竞版 (15600)	联想	台	1.00	2018.06	2018.06	3,964.65	2,834.73	3,400.00	79	2,686.00	-5.25
689	02F0443	联想 (Lenovo) 小新	昭阳E53-80	联想	台	1.00	2018.06	2018.06	6,239.00	4,460.88	5,300.00	65	3,445.00	-22.77
690	02J0025	联想 (Lenovo) 小新			台	1.00	2018.06	2018.06	4,287.93	3,065.87	3,500.00	65	2,275.00	-25.80
691	02J0026	联想 (Lenovo) 小新			台	1.00	2018.06	2018.06	4,287.94	3,065.88	3,500.00	65	2,275.00	-25.80
692	02J0027	联想 (Lenovo) 小新			台	1.00	2018.06	2018.06	1,033.62	739.04	900.00	79	711.00	-3.79
693	02S0338	服务器 AS-2208V1	AS-2208V1		台	1.00	2018.06	2018.06	21,491.45	15,366.38	17,700.00	79	13,983.00	-9.00
694	02S0344	服务器 AS-2208V1	AS-2208V1 (含固态硬盘)	百草	台	1.00	2018.06	2018.06	33,311.11	23,817.44	29,200.00	79	23,068.00	-3.15
695	02S0345	服务器 AS-2208V1	AS-2208V1 (含固态硬盘)	百草	台	1.00	2018.06	2018.06	33,311.11	23,817.44	29,200.00	79	23,068.00	-3.15
696	02S0346	服务器 AS-2208V1	AS-2208V1 (含固态硬盘)	百草	台	1.00	2018.06	2018.06	33,311.11	23,817.44	29,200.00	79	23,068.00	-3.15
697	02S0347	服务器 AS-2208V1	AS-2208V1 (含固态硬盘)	百草	台	1.00	2018.06	2018.06	33,311.11	23,817.44	29,200.00	79	23,068.00	-3.15
698	02S0348	服务器 AS-2208V1	AS-2208V1 (含固态硬盘)	百草	台	1.00	2018.06	2018.06	33,311.11	23,817.44	29,200.00	79	23,068.00	-3.15
699	02S0349	服务器 AS-2208V1	AS-2208V1 (含固态硬盘)	百草	台	1.00	2018.06	2018.06	33,311.11	23,817.44	29,200.00	79	23,068.00	-3.15
700	02S0350	服务器 AS-2208V1	AS-2208V1 (含固态硬盘)		台	1.00	2018.06	2018.06	13,399.15	9,580.39	11,500.00	79	9,085.00	-5.17
	小计					20.00			279,073.83	199,276.47	241,200.00		186,351.00	-6.49

评估人员： 谭振翔

被评估单位填表人： 施小华

填表日期： 2020年02月01日

固定资产—电子设备评估明细表

评估基准日： 2019年 12月 31日

表4-6-6

共 58 页第 36 页

金额单位：人民币元

被评估单位：北京百卓网络技术有限公司

序号	设备编号	设备名称	规格型号	生产厂家	计量单位	实际数量	购置日期	启用日期	账面价值		评估价值		增值率%	备注
									原值	净值	原值	净值		
701	01J0050	Thinkpad T4300			台	1.00	2018.06	2018.06	7,331.76	5,242.21	6,200.00	4,898.00	-6.57	
702	01J0051	Thinkpad T4300			台	1.00	2018.06	2018.06	2,388.32	1,707.65	1,800.00	1,422.00	-16.73	
703	01J0052	Thinkpad T4300			台	1.00	2018.06	2018.06	12,310.04	8,801.68	10,600.00	8,374.00	-4.86	
704	01J0053	Thinkpad T4300			台	1.00	2018.06	2018.06	3,610.91	2,581.80	3,100.00	2,449.00	-5.14	
705	02P0444	Thinkpad T4300	YPE 2013-A004CD	thinkpad	台	1.00	2018.07	2018.07	3,361.21	2,456.48	2,700.00	1,971.00	-19.76	
706	02P0445	Thinkpad T4300	YPE 2013-A004CD	thinkpad	台	1.00	2018.07	2018.07	3,361.21	2,456.48	2,700.00	1,971.00	-19.76	
707	02P0446	Thinkpad T4300	YPE 2013-A004CD	thinkpad	台	1.00	2018.07	2018.07	3,361.21	2,456.48	2,700.00	1,971.00	-19.76	
708	02P0447	Thinkpad T4300	YPE 2013-A004CD	thinkpad	台	1.00	2018.07	2018.07	3,361.21	2,456.48	2,700.00	1,971.00	-19.76	
709	02P0448	Thinkpad T4300	YPE 2013-A004CD	thinkpad	台	1.00	2018.07	2018.07	3,361.21	2,456.48	2,700.00	1,971.00	-19.76	
710	02P0449	Thinkpad T4300	YPE 2013-A004CD	thinkpad	台	1.00	2018.07	2018.07	3,361.21	2,456.48	2,700.00	1,971.00	-19.76	
711	02P0450	Thinkpad T4300	YPE 2013-A004CD	thinkpad	台	1.00	2018.07	2018.07	3,361.21	2,456.48	2,700.00	1,971.00	-19.76	
712	02P0451	Thinkpad T4300	YPE 2013-A004CD	thinkpad	台	1.00	2018.07	2018.07	3,361.21	2,456.48	2,700.00	1,971.00	-19.76	
713	02P0452	Thinkpad T4300	YPE 2013-A004CD	thinkpad	台	1.00	2018.07	2018.07	3,361.21	2,456.48	2,700.00	1,971.00	-19.76	
714	02P0453	Thinkpad T4300	YPE 2013-A004CD	thinkpad	台	1.00	2018.07	2018.07	3,361.21	2,456.48	2,700.00	1,971.00	-19.76	
715	02P0454	Thinkpad T4300	YPE 2013-A004CD	thinkpad	台	1.00	2018.07	2018.07	3,361.21	2,456.48	2,700.00	1,971.00	-19.76	
716	02P0455	Thinkpad T4300	YPE 2013-A004CD	thinkpad	台	1.00	2018.07	2018.07	3,361.21	2,456.48	2,700.00	1,971.00	-19.76	
717	02P0456	Thinkpad T4300	YPE 2013-A004CD	thinkpad	台	1.00	2018.07	2018.07	3,361.21	2,456.48	2,700.00	1,971.00	-19.76	
718	02P0457	Thinkpad T4300	YPE 2013-A004CD	thinkpad	台	1.00	2018.07	2018.07	3,361.21	2,456.48	2,700.00	1,971.00	-19.76	
719	02P0458	Thinkpad T4300	YPE 2013-A004CD	thinkpad	台	1.00	2018.07	2018.07	3,361.21	2,456.48	2,700.00	1,971.00	-19.76	
720	02P0459	Thinkpad T4300	YPE 2013-A004CD	thinkpad	台	1.00	2018.07	2018.07	3,361.21	2,456.48	2,700.00	1,971.00	-19.76	
	小 计					20.00			79,420.39	57,637.02	64,900.00	48,679.00	-15.54	

被评估单位填表人： 施小华

填表日期： 2020年 02月 01日

评估人员： 谭振海

固定资产—电子设备评估明细表

评估基准日： 2019年 12月 31日

表4-6-6

共 58 页第 37 页

金额单位：人民币元

被评估单位：北京百卓网络技术有限公司

序号	设备编号	设备名称	规格型号	生产厂家	计量单位	实际数量	购置日期	启用日期	账面价值		评估价值		增值率%	备注
									原值	净值	原值	成新率%		
721	02P0460	Thinkpad E10 TPE 20	YPE 20B3-A004CD	thinkpad	台	1.00	2018.07	2018.07	3,361.21	2,456.48	2,700.00	73	1,971.00	-19.76
722	02P0461	Thinkpad E10 TPE 20	YPE 20B3-A004CD	thinkpad	台	1.00	2018.07	2018.07	3,361.21	2,456.48	2,700.00	73	1,971.00	-19.76
723	02P0462	Thinkpad E10 TPE 20	YPE 20B3-A004CD	thinkpad	台	1.00	2018.07	2018.07	3,361.21	2,456.48	2,700.00	73	1,971.00	-19.76
724	02P0463	Thinkpad E10 TPE 20	YPE 20B3-A004CD	thinkpad	台	1.00	2018.07	2018.07	3,361.14	2,456.43	2,700.00	74	1,998.00	-18.66
725	01J0054	宏河服务器(服务器)-		宜家	台	1.00	2018.07	2018.07	1,089.90	796.54	900.00	83	747.00	-6.22
726	01J0055	服务器 品牌未知		宜家	台	1.00	2018.07	2018.07	1,421.90	1,039.17	1,200.00	83	996.00	-4.15
727	01J0056	服务器 品牌未知		宜家	台	1.00	2018.07	2018.07	1,421.90	1,039.17	1,200.00	83	996.00	-4.15
728	01J0057	服务器 品牌未知		宜家	台	1.00	2018.07	2018.07	757.91	553.91	600.00	83	498.00	-10.09
729	01J0058	服务器 品牌未知		宜家	台	1.00	2018.07	2018.07	757.91	553.91	600.00	83	498.00	-10.09
730	01J0059	吧台-宜家		宜家	台	1.00	2018.07	2018.07	1,327.05	969.85	1,200.00	83	996.00	2.70
731	01J0060	服务器品牌-宜家		宜家	台	1.00	2018.07	2018.07	947.62	692.55	800.00	83	664.00	-4.12
732	01J0061	定制柜子-宜家		宜家	台	1.00	2018.07	2018.07	6,269.08	4,581.65	5,300.00	83	4,399.00	-3.99
733	02P0464	服务器品牌-联想	TS017C0L8UJL6J5E0080S	联想	台	1.00	2018.08	2018.08	3,102.58	2,316.59	2,700.00	75	2,025.00	-12.59
734	01J0062	服务器品牌-联想		联想	台	1.00	2018.08	2018.08	4,540.00	3,389.87	3,800.00	84	3,192.00	-5.84
735	01J0063	服务器品牌-联想		联想	台	1.00	2018.08	2018.08	1,480.00	1,105.07	1,200.00	84	1,008.00	-8.78
736	01J0064	服务器品牌-联想		联想	台	1.00	2018.08	2018.08	1,480.00	1,105.07	1,200.00	84	1,008.00	-8.78
737	01J0067	服务器品牌-联想		联想	台	1.00	2018.08	2018.08	3,680.00	2,747.73	3,100.00	84	2,604.00	-5.23
738	01J0068	服务器品牌-联想		联想	台	1.00	2018.08	2018.08	2,500.00	1,866.67	2,000.00	84	1,680.00	-10.00
739	01J0069	吧台品牌(6把)		宜家	台	1.00	2018.08	2018.08	1,680.00	1,254.40	1,200.00	84	1,008.00	-19.64
740	01J0070	服务器品牌-联想		联想	台	1.00	2018.08	2018.08	980.00	731.73	700.00	84	588.00	-19.64
	小计					20.00			46,880.62	34,569.75	38,500.00		30,818.00	-10.85

被评估单位填表人： 施小华

填表日期： 2020年 02月 01日

评估人员： 谭振翔

固定资产—电子设备评估明细表

评估基准日： 2019年 12月 31日

表4-6-6

共 58 页第 38 页

金额单位：人民币元

被评估单位：北京百卓网络技术有限公司

序号	设备编号	设备名称	规格型号	生产厂家	计量单位	实际数量	购置日期	启用日期	账面价值		评估价值		增值率%	备注	
									原值	净值	原值	净值			
741	01J0071	小米笔记本			台	1.00	2018.08	2018.08	650.00	485.33	500.00	84	420.00	-13.46	
742	02J0028	联想笔记本电脑	联想M7256WHP	联想	台	1.00	2018.08	2018.08	1,335.34	997.06	1,100.00	75	825.00	-17.25	
743	02J0029	小冰箱TCL	冰箱BCD100A80LJME8A	TCL	台	1.00	2018.08	2018.08	688.80	514.31	500.00	84	420.00	-18.34	
744	02J0030	海信空气净化器	空气净化器KJ500F-P06C1	海尔	台	1.00	2018.08	2018.08	326.73	243.96	300.00	84	252.00	3.30	
745	02J0031	联想笔记本电脑	联想Y430	爱普生	台	1.00	2018.08	2018.08	1,809.48	1,351.08	1,600.00	79	1,264.00	-6.45	
746	01J0065	联想笔记本电脑			台	1.00	2018.09	2018.09	680.00	518.50	500.00	84	420.00	-19.00	
747	01J0066	联想笔记本电脑			台	1.00	2018.09	2018.09	680.00	518.50	500.00	84	420.00	-19.00	
748	01J0072	方形茶几			台	1.00	2018.09	2018.09	580.00	442.25	400.00	84	336.00	-24.02	
749	02P0465	Thinkpad笔记本电脑	TYPE 20H1-001RCD	thinkpad	台	1.00	2018.09	2018.09	3,878.45	2,957.31	3,200.00	75	2,400.00	-18.85	
750	02P0466	Thinkpad笔记本电脑	TYPE 20H1-001RCD	thinkpad	台	1.00	2018.09	2018.09	3,878.45	2,957.31	3,200.00	75	2,400.00	-18.85	
751	02P0467	Thinkpad笔记本电脑	TYPE 20H1-001RCD	thinkpad	台	1.00	2018.09	2018.09	3,878.45	2,957.31	3,200.00	75	2,400.00	-18.85	
752	02P0468	Thinkpad笔记本电脑	TYPE 20H1-001RCD	thinkpad	台	1.00	2018.09	2018.09	3,878.45	2,957.31	3,200.00	75	2,400.00	-18.85	
753	02P0469	Thinkpad笔记本电脑	TYPE 20H1-001RCD	thinkpad	台	1.00	2018.09	2018.09	3,878.45	2,957.31	3,200.00	75	2,400.00	-18.85	
754	02P0470	Thinkpad笔记本电脑	TYPE 20H1-001RCD	thinkpad	台	1.00	2018.09	2018.09	3,878.45	2,957.31	3,200.00	75	2,400.00	-18.85	
755	02P0471	Thinkpad笔记本电脑	TYPE 20H1-001RCD	thinkpad	台	1.00	2018.09	2018.09	3,878.45	2,957.31	3,200.00	75	2,400.00	-18.85	
756	02P0472	Thinkpad笔记本电脑	TYPE 20H1-001RCD	thinkpad	台	1.00	2018.09	2018.09	3,878.45	2,957.31	3,200.00	75	2,400.00	-18.85	
757	02P0473	Thinkpad笔记本电脑	TYPE 20H1-001RCD	thinkpad	台	1.00	2018.09	2018.09	3,878.45	2,957.31	3,200.00	75	2,400.00	-18.85	
758	02P0474	Thinkpad笔记本电脑	TYPE 20H1-001RCD	thinkpad	台	1.00	2018.09	2018.09	3,878.45	2,957.31	3,200.00	75	2,400.00	-18.85	
759	02P0475	Thinkpad笔记本电脑	TYPE 20H1-001RCD	thinkpad	台	1.00	2018.09	2018.09	3,878.45	2,957.31	3,200.00	75	2,400.00	-18.85	
760	02P0476	Thinkpad笔记本电脑	TYPE 20H1-001RCD	thinkpad	台	1.00	2018.09	2018.09	3,878.45	2,957.31	3,200.00	75	2,400.00	-18.85	
小计						20.00			53,291.75	40,538.71	43,800.00		33,157.00	-18.25	

被评估单位填表人： 施小华

填表日期： 2020年 02月 01日

评估人员： 谭振海

固定资产—电子设备评估明细表

评估基准日：2019年12月31日

表4-6-6

共58页第39页

金额单位：人民币元

被评估单位：北京百分点网络技术有限公司

序号	设备编号	设备名称	规格型号	生产厂家	计量单位	实际数量	购置日期	启用日期	账面价值		评估价值		增值率%	备注
									原值	净值	原值	成新率%		
761	02P0477	Thinkpad E570 Type 20	TYPE 20H1-001KCD	thinkpad	台	1.00	2018.09	2018.09	3,878.45	2,957.31	3,200.00	75	2,400.00	-18.85
762	02P0478	Thinkpad E570 Type 20	TYPE 20H1-001KCD	thinkpad	台	1.00	2018.09	2018.09	3,878.45	2,957.31	3,200.00	75	2,400.00	-18.85
763	02P0479	Thinkpad E570 Type 20	TYPE 20H1-001KCD	thinkpad	台	1.00	2018.09	2018.09	3,878.45	2,957.31	3,200.00	75	2,400.00	-18.85
764	02P0480	Thinkpad E570 Type 20	TYPE 20H1-001KCD	thinkpad	台	1.00	2018.09	2018.09	3,878.45	2,957.31	3,200.00	75	2,400.00	-18.85
765	02P0481	Thinkpad E570 Type 20	TYPE 20H1-001KCD	thinkpad	台	1.00	2018.09	2018.09	3,878.45	2,957.31	3,200.00	75	2,400.00	-18.85
766	02P0482	Thinkpad E570 Type 20	TYPE 20H1-001KCD	thinkpad	台	1.00	2018.09	2018.09	3,878.45	2,957.31	3,200.00	75	2,400.00	-18.85
767	02P0483	Thinkpad E570 Type 20	TYPE 20H1-001KCD	thinkpad	台	1.00	2018.09	2018.09	3,878.45	2,957.31	3,200.00	75	2,400.00	-18.85
768	02P0484	Thinkpad E570 Type 20	TYPE 20H1-001KCD	thinkpad	台	1.00	2018.09	2018.09	3,878.45	2,957.31	3,200.00	75	2,400.00	-18.85
769	02P0485	Thinkpad E570 Type 20	TYPE 20H1-001KCD	thinkpad	台	1.00	2018.09	2018.09	3,878.45	2,957.31	3,200.00	75	2,400.00	-18.85
770	02P0486	Thinkpad E570 Type 20	TYPE 20H1-001KCD	thinkpad	台	1.00	2018.09	2018.09	3,878.45	2,957.31	3,200.00	75	2,400.00	-18.85
771	02P0487	Thinkpad E570 Type 20	TYPE 20H1-001KCD	thinkpad	台	1.00	2018.09	2018.09	3,878.45	2,957.31	3,200.00	75	2,400.00	-18.85
772	02P0488	Thinkpad E570 Type 20	TYPE 20H1-001KCD	thinkpad	台	1.00	2018.09	2018.09	3,878.45	2,957.31	3,200.00	75	2,400.00	-18.85
773	02P0489	Thinkpad E570 Type 20	TYPE 20H1-001KCD	thinkpad	台	1.00	2018.09	2018.09	3,878.45	2,957.31	3,200.00	75	2,400.00	-18.85
774	02P0490	Thinkpad E570 Type 20	TYPE 20H1-001KCD	thinkpad	台	1.00	2018.09	2018.09	3,878.45	2,957.31	3,200.00	75	2,400.00	-18.85
775	02P0491	Thinkpad E570 Type 20	TYPE 20H1-001KCD	thinkpad	台	1.00	2018.09	2018.09	3,878.45	2,957.31	3,200.00	75	2,400.00	-18.85
776	02P0492	Thinkpad E570 Type 20	TYPE 20H1-001KCD	thinkpad	台	1.00	2018.09	2018.09	3,878.45	2,957.31	3,200.00	75	2,400.00	-18.85
777	02P0493	Thinkpad E570 Type 20	TYPE 20H1-001KCD	thinkpad	台	1.00	2018.09	2018.09	3,878.45	2,957.31	3,200.00	75	2,400.00	-18.85
778	02P0494	Thinkpad E570 Type 20	TYPE 20H1-001KCD	thinkpad	台	1.00	2018.09	2018.09	3,878.45	2,957.31	3,200.00	75	2,400.00	-18.85
779	02J0032	HP 1000G66C-406		HP	台	1.00	2018.09	2018.09	4,309.48	3,285.98	3,700.00	75	2,775.00	-15.55
780	02S0359	惠普商务笔记本	12000-80-815K1E1-0374	博达	台	1.00	2018.09	2018.09	13,655.17	10,412.07	10,600.00	84	8,904.00	-14.48
	小计					20.00			87,776.70	66,929.60	71,900.00		54,879.00	-18.00

评估人员：谭振翔

被评估单位填表人：施小华

填表日期：2020年02月01日

固定资产—电子设备评估明细表

评估基准日：2019年12月31日

表4-6-6

共58页第40页

金额单位：人民币元

被评估单位：北京百卓网络技术有限公司

序号	设备编号	设备名称	规格型号	生产厂家	计量单位	实际数量	购置日期	启用日期	账面价值		评估价值		增值率%	备注	
									原值	净值	原值	成新率%			净值
781	02S0353	联想E470台式机			台	1.00	2018.10	2018.10	59,241.38	46,109.54	51,300.00	84	43,092.00	-6.54	
782	02S0354	联想E470台式机			台	1.00	2018.10	2018.10	1,481.03	1,152.73	1,200.00	88	1,056.00	-8.39	
783	02S0355	联想E470台式机			台	1.00	2018.10	2018.10	1,481.03	1,152.73	1,200.00	88	1,056.00	-8.39	
784	02S0356	联想E470台式机			台	1.00	2018.10	2018.10	1,481.04	1,152.74	1,200.00	88	1,056.00	-8.39	
785	02S0357	联想E470台式机			台	1.00	2018.10	2018.10	59,451.72	46,273.25	39,800.00	85	33,830.00	-26.89	
786	02S0358	联想E470台式机			台	1.00	2018.10	2018.10	59,451.72	46,273.25	39,800.00	85	33,830.00	-26.89	
787	02J0033	HP台式机		HP	台	1.00	2018.10	2018.10	4,309.48	3,354.21	2,800.00	77	2,156.00	-35.72	
788	02P0495	Thinkpad E470		thinkpad	台	1.00	2018.10	2018.10	3,878.45	3,018.72	3,200.00	77	2,464.00	-18.38	
789	02P0496	Thinkpad E470		thinkpad	台	1.00	2018.10	2018.10	3,878.45	3,018.72	3,200.00	77	2,464.00	-18.38	
790	02P0497	Thinkpad E470		thinkpad	台	1.00	2018.10	2018.10	3,878.45	3,018.72	3,200.00	77	2,464.00	-18.38	
791	02P0498	Thinkpad E470		thinkpad	台	1.00	2018.10	2018.10	3,878.45	3,018.72	3,200.00	77	2,464.00	-18.38	
792	02P0499	Thinkpad E470		thinkpad	台	1.00	2018.10	2018.10	3,878.45	3,018.72	3,200.00	77	2,464.00	-18.38	
793	02P0500	Thinkpad E470		thinkpad	台	1.00	2018.10	2018.10	3,878.45	3,018.72	3,200.00	77	2,464.00	-18.38	
794	02P0501	Thinkpad E470		thinkpad	台	1.00	2018.10	2018.10	3,878.45	3,018.72	3,200.00	77	2,464.00	-18.38	
795	02P0502	Thinkpad E470		thinkpad	台	1.00	2018.10	2018.10	3,878.45	3,018.72	3,200.00	77	2,464.00	-18.38	
796	02P0503	Thinkpad E470		thinkpad	台	1.00	2018.10	2018.10	3,878.45	3,018.72	3,200.00	77	2,464.00	-18.38	
797	02P0504	Thinkpad E470		thinkpad	台	1.00	2018.10	2018.10	3,878.45	3,018.72	3,200.00	77	2,464.00	-18.38	
798	02P0505	Thinkpad E470		thinkpad	台	1.00	2018.10	2018.10	3,878.45	3,018.72	3,200.00	77	2,464.00	-18.38	
799	02P0506	Thinkpad E470		thinkpad	台	1.00	2018.10	2018.10	3,878.45	3,018.72	3,200.00	77	2,464.00	-18.38	
800	02P0507	Thinkpad E470		thinkpad	台	1.00	2018.10	2018.10	3,878.45	3,018.72	3,200.00	77	2,464.00	-18.38	
小计									237,317.25	184,711.81	178,900.00		148,108.00	-19.82	

被评估单位填表人：施小华

填表日期：2020年02月01日

评估人员：谭振刚

固定资产—电子设备评估明细表

评估基准日： 2019年 12月 31日

表4-6-6

共 58 页第 41 页
金额单位：人民币元

被评估单位：北京百卓网络技术有限公司

序号	设备编号	设备名称	规格型号	生产厂家	计量单位	实际数量	购置日期	启用日期	账面价值		评估价值		增值率%	备注
									原值	净值	原值	净值		
801	02P0508	ThinkPad E470	E470	thinkpad	台	1.00	2018.10	2018.10	3,878.45	3,018.72	3,200.00	2,464.00	-18.38	
802	02P0509	ThinkPad E470	E470	thinkpad	台	1.00	2018.10	2018.10	3,878.45	3,018.72	3,200.00	2,464.00	-18.38	
803	02P0510	ThinkPad E470	E470	thinkpad	台	1.00	2018.10	2018.10	3,878.45	3,018.72	3,200.00	2,464.00	-18.38	
804	02P0511	ThinkPad E470	E470	thinkpad	台	1.00	2018.10	2018.10	3,878.45	3,018.72	3,200.00	2,464.00	-18.38	
805	02P0512	ThinkPad E470	E470	thinkpad	台	1.00	2018.10	2018.10	3,878.45	3,018.72	3,200.00	2,464.00	-18.38	
806	02P0513	ThinkPad E470	E470	thinkpad	台	1.00	2018.10	2018.10	3,878.45	3,018.72	3,200.00	2,464.00	-18.38	
807	02P0514	ThinkPad E470	E470	thinkpad	台	1.00	2018.10	2018.10	3,878.42	3,018.70	3,200.00	2,464.00	-18.38	
808	02S0360	液晶显示器			台	1.00	2018.11	2018.11	2,105.18	1,671.87	1,800.00	1,386.00	-17.10	
809	02P0515	液晶显示器			台	1.00	2018.11	2018.11	1,723.28	1,368.57	1,300.00	1,001.00	-26.86	
810	02P0516	液晶显示器			台	1.00	2018.11	2018.11	1,723.27	1,368.56	1,300.00	1,001.00	-26.86	
811	02P0517	ThinkPad E470	E470	thinkpad	台	1.00	2018.11	2018.11	4,223.27	3,353.98	3,500.00	2,695.00	-19.65	
812	02P0518	ThinkPad E470	E470	thinkpad	台	1.00	2018.11	2018.11	4,223.27	3,353.98	3,500.00	2,695.00	-19.65	
813	02P0519	ThinkPad E470	E470	thinkpad	台	1.00	2018.11	2018.11	4,223.27	3,353.98	3,500.00	2,695.00	-19.65	
814	02P0520	ThinkPad E470	E470	thinkpad	台	1.00	2018.11	2018.11	4,223.27	3,353.98	3,500.00	2,695.00	-19.65	
815	02P0521	ThinkPad E470	E470	thinkpad	台	1.00	2018.11	2018.11	4,223.27	3,353.98	3,500.00	2,695.00	-19.65	
816	02P0522	ThinkPad E470	E470	thinkpad	台	1.00	2018.11	2018.11	4,223.27	3,353.98	3,500.00	2,695.00	-19.65	
817	02P0523	ThinkPad E470	E470	thinkpad	台	1.00	2018.11	2018.11	4,223.27	3,353.98	3,500.00	2,695.00	-19.65	
818	02P0524	ThinkPad E470	E470	thinkpad	台	1.00	2018.11	2018.11	4,223.27	3,353.98	3,500.00	2,695.00	-19.65	
819	02P0525	ThinkPad E470	E470	thinkpad	台	1.00	2018.11	2018.11	4,223.28	3,353.99	3,500.00	2,695.00	-19.65	
820	02P0526	ThinkPad E470	E470	thinkpad	台	1.00	2018.11	2018.11	4,223.28	3,353.99	3,500.00	2,695.00	-19.65	
	小计					20.00			74,933.57	59,079.84	61,800.00	47,586.00	-19.45	

被评估单位填表人： 施小华
填表日期： 2020年 02月 01日

评估人员： 谭振翔

固定资产—电子设备评估明细表

评估基准日：2019年12月31日

表4-6-6

共58页第42页
金额单位：人民币元

被评估单位：北京百卓网络技术有限公司

序号	设备编号	设备名称	规格型号	生产厂家	计量单位	实际数量	购置日期	启用日期	账面价值		评估价值		增值率%	备注
									原值	净值	原值	净值		
821	02P0527	ThinkPad E470	E470	thinkpad	台	1.00	2018.11	2018.11	4,223.28	3,353.99	3,500.00	2,695.00	-19.65	
822	02P0528	ThinkPad E470	E470	thinkpad	台	1.00	2018.11	2018.11	4,223.28	3,353.99	3,500.00	2,695.00	-19.65	
823	02P0529	ThinkPad E470	E470	thinkpad	台	1.00	2018.11	2018.11	4,223.28	3,353.99	3,500.00	2,695.00	-19.65	
824	02P0530	ThinkPad E470	E470	thinkpad	台	1.00	2018.11	2018.11	4,223.28	3,353.99	3,500.00	2,695.00	-19.65	
825	02P0531	ThinkPad E470	E470	thinkpad	台	1.00	2018.11	2018.11	4,223.28	3,353.99	3,500.00	2,695.00	-19.65	
826	02P0532	ThinkPad E470	E470	thinkpad	台	1.00	2018.11	2018.11	4,223.28	3,353.99	3,500.00	2,695.00	-19.65	
827	02P0533	ThinkPad E470	E470	thinkpad	台	1.00	2018.11	2018.11	4,223.28	3,353.99	3,500.00	2,695.00	-19.65	
828	02P0534	ThinkPad E470	E470	thinkpad	台	1.00	2018.11	2018.11	4,223.28	3,353.99	3,500.00	2,695.00	-19.65	
829	02P0535	ThinkPad E470	E470	thinkpad	台	1.00	2018.11	2018.11	4,223.28	3,353.99	3,500.00	2,695.00	-19.65	
830	02P0536	ThinkPad E470	E470	thinkpad	台	1.00	2018.11	2018.11	4,223.28	3,353.99	3,500.00	2,695.00	-19.65	
831	02J0035	联想(Lenovo) IdeaPad U650 13.65英寸	U650 13.65英寸	MOOKA	台	1.00	2018.11	2018.11	2,585.34	2,053.20	2,000.00	1,540.00	-25.00	
832	02J0034	联想(Lenovo) IdeaPad U650 13.65英寸			台	1.00	2018.11	2018.11	4,309.48	3,422.45	3,500.00	2,695.00	-19.65	
833	01J0073	沙发5人位			台	1.00	2018.11	2018.11	2,327.59	1,848.50	1,800.00	1,530.00	-17.23	
834	01J0074	三人位沙发+茶几			台	1.00	2018.11	2018.11	4,172.41	3,313.59	3,500.00	2,975.00	-10.22	
835	01J0075	沙发(位) 1.2*2.0米			台	1.00	2018.11	2018.11	1,904.31	1,512.34	1,600.00	1,360.00	-10.07	
836	01J0076	三人位沙发(位) 1.2*2.0米			台	1.00	2018.11	2018.11	1,853.45	1,471.94	1,600.00	1,360.00	-7.60	
837	01J0077	三人位沙发(位) 1.2*2.0米			台	1.00	2018.11	2018.11	1,413.80	1,122.79	1,200.00	1,020.00	-9.15	
838	01J0078	三人位沙发(位) 1.2*2.0米			台	1.00	2018.11	2018.11	980.00	778.28	800.00	680.00	-12.63	
839	01J0079	班台+班椅			台	1.00	2018.11	2018.11	5,650.00	4,487.04	4,900.00	4,165.00	-7.18	
840	01J0080	班台+班椅			台	1.00	2018.11	2018.11	5,650.00	4,487.04	4,900.00	4,165.00	-7.18	
	小计					20.00			73,079.18	58,037.07	60,800.00	48,440.00	-16.54	

被评估单位填表人：施小华

填表日期：2020年02月01日

评估人员：谭振翔

固定资产—电子设备评估明细表

评估基准日：2019年12月31日

表4-6-6
共58页第43页
金额单位：人民币元

被评估单位：北京百卓网络技术有限公司

序号	设备编号	设备名称	规格型号	生产厂家	计量单位	实际数量	购置日期	启用日期	账面价值		评估价值		增值率%	备注
									原值	净值	原值	净值		
841	02J0036	小米净化器2S	2S	小米	台	1.00	2018.11	2018.11	602.58	478.55	500.00	405.00	-15.37	
842	02J0037	小米净化器2S	2S	小米	台	1.00	2018.11	2018.11	602.59	478.56	500.00	405.00	-15.37	
843	02J0038	小米净化器MAX	MAX	小米	台	1.00	2018.11	2018.11	1,550.86	1,231.64	1,300.00	1,053.00	-14.50	
844	02SM0016	HP 打印机一体机		HP	台	1.00	2018.12	2018.12	4,309.48	3,490.68	3,700.00	2,886.00	-17.32	
845	02SM0017	爱普生投影仪		爱普生	台	1.00	2018.12	2018.12	2,412.93	1,954.47	2,000.00	1,640.00	-16.09	
846	02S0366	外购服务器	戴尔R710-48GB-8TB-4U	戴尔	台	1.00	2019.01	2019.01	87,159.48	71,979.20	7,500.00	6,600.00	-90.83	
847	02S0367	外购服务器	戴尔R710-48GB-8TB-4U	戴尔	台	1.00	2019.01	2019.01	87,159.48	71,979.20	7,500.00	6,600.00	-90.83	
848	02P0537	神舟笔记本电脑	神舟E7-NP7C/4GBSSD	神舟	台	1.00	2019.01	2019.01	5,775.00	4,769.19	4,900.00	3,920.00	-17.81	
849	02P0538	惠普笔记本电脑	P025000 25英寸	明基	台	1.00	2019.01	2019.01	1,701.72	1,405.34	1,400.00	1,120.00	-20.30	
850	02P0539	惠普笔记本电脑	P025000 25英寸	明基	台	1.00	2019.01	2019.01	1,701.73	1,405.35	1,400.00	1,120.00	-20.30	
851	02J0039	索尼数码相机	U65H3 65英寸	MORNA	台	1.00	2019.01	2019.01	2,714.65	2,241.85	2,400.00	1,920.00	-14.36	
852	02S0379	神州笔记本电脑			台	1.00	2019.02	2019.02	3,620.69	3,047.41	3,100.00	2,635.00	-13.53	
853	01J0081	戴尔笔记本电脑			台	1.00	2019.02	2019.02	31,680.00	26,664.00	26,500.00	23,585.00	-11.55	
854	01J0082	戴尔笔记本电脑			台	1.00	2019.02	2019.02	6,100.00	5,134.17	5,300.00	4,717.00	-8.13	
855	01J0083	班台+班椅			台	1.00	2019.02	2019.02	4,600.00	3,871.67	4,100.00	3,649.00	-5.75	
856	01J0084	办公桌+椅子			台	1.00	2019.02	2019.02	3,740.00	3,147.83	3,300.00	2,937.00	-6.70	
857	01J0085	办公桌+椅子			台	1.00	2019.02	2019.02	1,590.00	1,338.25	1,300.00	1,157.00	-13.54	
858	01J0086	门口书柜			台	1.00	2019.02	2019.02	3,200.00	2,693.33	2,700.00	2,403.00	-10.78	
859	01J0087	衣柜+小沙发			台	1.00	2019.02	2019.02	2,750.00	2,314.58	2,400.00	2,136.00	-7.72	
860	02P00017	联想服务器	415-B012	联想	台	1.00	2019.03	2019.03	4,050.00	3,472.87	3,500.00	2,905.00	-16.35	
小计									257,021.19	213,098.14	85,300.00	73,793.00	-65.37	

被评估单位填表人：施小华

填表日期：2020年02月01日

评估人员：谭振翔

固定资产—电子设备评估明细表

评估基准日： 2019年 12月 31日

表4-6-6

共 58 页第 44 页

金额单位：人民币元

被评估单位：北京百卓网络技术有限公司

序号	设备编号	设备名称	规格型号	生产厂家	计量单位	实际数量	购置日期	启用日期	账面价值		评估价值		增值率%	备注	
									原值	净值	原值	成新率%			净值
861	02P00018	联想台式电脑主机	415-R012	联想	台	1.00	2019.03	2019.03	4,050.00	3,472.87	3,500.00	83	2,905.00	-16.35	
862	02P00019	联想台式电脑主机	415-R012	联想	台	1.00	2019.03	2019.03	4,050.00	3,472.87	3,500.00	83	2,905.00	-16.35	
863	02P0540	联想台式电脑主机	510S-071CB	联想	台	1.00	2019.03	2019.03	2,800.87	2,401.75	2,500.00	83	2,075.00	-13.60	
864	02P0541	联想台式电脑主机	510S-071CB	联想	台	1.00	2019.03	2019.03	2,913.79	2,498.57	2,500.00	83	2,075.00	-16.95	
865	02P0542	联想台式电脑主机	510S-071CB	联想	台	1.00	2019.03	2019.03	2,913.79	2,498.57	2,500.00	83	2,075.00	-16.95	
866	02P0543	联想台式电脑主机	510S-071CB	联想	台	1.00	2019.03	2019.03	2,913.79	2,498.57	2,500.00	83	2,075.00	-16.95	
867	02P0544	联想台式电脑主机	510S-071CB	联想	台	1.00	2019.03	2019.03	2,913.79	2,498.57	2,500.00	83	2,075.00	-16.95	
868	02P0545	联想台式电脑主机	510S-071CB	联想	台	1.00	2019.03	2019.03	2,913.79	2,498.57	2,500.00	83	2,075.00	-16.95	
869	02P0546	联想台式电脑主机	510S-071CB	联想	台	1.00	2019.03	2019.03	2,913.79	2,498.57	2,500.00	83	2,075.00	-16.95	
870	02P0547	联想台式电脑主机	510S-071CB	联想	台	1.00	2019.03	2019.03	2,913.79	2,498.57	2,500.00	83	2,075.00	-16.95	
871	02P0548	联想台式电脑主机	510S-071CB	联想	台	1.00	2019.03	2019.03	2,913.79	2,498.57	2,500.00	83	2,075.00	-16.95	
872	02P0549	联想台式电脑主机	510S-071CB	联想	台	1.00	2019.03	2019.03	2,913.79	2,498.57	2,500.00	83	2,075.00	-16.95	
873	02P0550	联想台式电脑主机	510S-071CB	联想	台	1.00	2019.03	2019.03	2,913.79	2,498.57	2,500.00	83	2,075.00	-16.95	
874	02P0551	联想台式电脑主机	510S-071CB	联想	台	1.00	2019.03	2019.03	2,913.79	2,498.57	2,500.00	83	2,075.00	-16.95	
875	02P0552	联想台式电脑主机	510S-071CB	联想	台	1.00	2019.03	2019.03	2,913.79	2,498.57	2,500.00	83	2,075.00	-16.95	
876	02P0553	联想台式电脑主机	510S-071CB	联想	台	1.00	2019.03	2019.03	2,913.79	2,498.57	2,500.00	83	2,075.00	-16.95	
877	02P0554	联想台式电脑主机	510S-071CB	联想	台	1.00	2019.03	2019.03	2,913.79	2,498.57	2,500.00	83	2,075.00	-16.95	
878	02P0555	联想台式电脑主机	510S-071CB	联想	台	1.00	2019.03	2019.03	2,913.79	2,498.57	2,500.00	83	2,075.00	-16.95	
879	02P0556	联想台式电脑主机	510S-071CB	联想	台	1.00	2019.03	2019.03	2,913.79	2,498.57	2,500.00	83	2,075.00	-16.95	
880	02P0557	联想台式电脑主机	510S-071CB	联想	台	1.00	2019.03	2019.03	2,913.79	2,498.57	2,500.00	83	2,075.00	-16.95	
	小计					20.00			60,435.30	51,823.18	52,000.00		43,160.00	-16.72	

被评估单位填表人：施小华

填表日期：2020年 02月 01日

评估人员：谭振翔

固定资产—电子设备评估明细表

评估基准日：2019年12月31日

表4-6-6

共58页第45页

金额单位：人民币元

被评估单位：北京百卓网络技术有限公司

序号	设备编号	设备名称	规格型号	生产厂家	计量单位	实际数量	购置日期	启用日期	账面价值		评估价值		增值率%	备注	
									原值	净值	原值	成新率%			净值
881	02P0558	联想台式液晶显示器	510S-071CB	联想	台	1.00	2019.03	2019.03	2,913.79	2,498.57	2,500.00	83	2,075.00	-16.95	
882	02P0559	联想台式液晶显示器	510S-071CB	联想	台	1.00	2019.03	2019.03	2,913.79	2,498.57	2,500.00	83	2,075.00	-16.95	
883	02P0560	联想台式液晶显示器	510S-071CB	联想	台	1.00	2019.03	2019.03	2,913.79	2,498.57	2,500.00	83	2,075.00	-16.95	
884	02P0561	联想台式液晶显示器	510S-071CB	联想	台	1.00	2019.03	2019.03	2,913.79	2,498.57	2,500.00	83	2,075.00	-16.95	
885	02P0562	联想台式液晶显示器	510S-071CB	联想	台	1.00	2019.03	2019.03	2,913.79	2,498.57	2,500.00	83	2,075.00	-16.95	
886	02P0563	联想台式液晶显示器	510S-071CB	联想	台	1.00	2019.03	2019.03	2,913.79	2,498.57	2,500.00	83	2,075.00	-16.95	
887	02P0564	联想台式液晶显示器	510S-071CB	联想	台	1.00	2019.03	2019.03	2,913.79	2,498.57	2,500.00	83	2,075.00	-16.95	
888	02P0565	联想台式液晶显示器	510S-071CB	联想	台	1.00	2019.03	2019.03	2,913.79	2,498.57	2,500.00	83	2,075.00	-16.95	
889	02P0566	联想台式液晶显示器	510S-071CB	联想	台	1.00	2019.03	2019.03	2,913.79	2,498.57	2,500.00	83	2,075.00	-16.95	
890	02P0567	联想台式液晶显示器	510S-071CB	联想	台	1.00	2019.03	2019.03	2,913.79	2,498.57	2,500.00	83	2,075.00	-16.95	
891	02P0568	联想台式液晶显示器	510S-071CB	联想	台	1.00	2019.03	2019.03	2,913.79	2,498.57	2,500.00	83	2,075.00	-16.95	
892	02P0569	联想台式液晶显示器	510S-071CB	联想	台	1.00	2019.03	2019.03	2,913.79	2,498.57	2,500.00	83	2,075.00	-16.95	
893	02P0570	联想台式液晶显示器	510S-071CB	联想	台	1.00	2019.03	2019.03	2,913.79	2,498.57	2,500.00	83	2,075.00	-16.95	
894	02P0571	联想台式液晶显示器	510S-071CB	联想	台	1.00	2019.03	2019.03	2,913.79	2,498.57	2,500.00	83	2,075.00	-16.95	
895	02P0572	联想台式液晶显示器	510S-071CB	联想	台	1.00	2019.03	2019.03	2,913.79	2,498.57	2,500.00	83	2,075.00	-16.95	
896	02P0573	联想台式液晶显示器	510S-071CB	联想	台	1.00	2019.03	2019.03	2,913.79	2,498.57	2,500.00	83	2,075.00	-16.95	
897	02P0574	联想台式液晶显示器	510S-071CB	联想	台	1.00	2019.03	2019.03	2,913.79	2,498.57	2,500.00	83	2,075.00	-16.95	
898	02P0575	联想台式液晶显示器	510S-071CB	联想	台	1.00	2019.03	2019.03	2,913.79	2,498.57	2,500.00	83	2,075.00	-16.95	
899	02P0576	联想台式液晶显示器	510S-071CB	联想	台	1.00	2019.03	2019.03	2,913.79	2,498.57	2,500.00	83	2,075.00	-16.95	
900	02P0577	联想台式液晶显示器	510S-071CB	联想	台	1.00	2019.03	2019.03	2,913.79	2,498.57	2,500.00	83	2,075.00	-16.95	
小计									58,275.80	49,971.40	50,000.00		41,500.00	-16.95	

被评估单位填表人：施小华

填表日期：2020年02月01日

评估人员：谭振翔

固定资产—电子设备评估明细表

评估基准日：2019年12月31日

表4-6-6

共58页第46页

金额单位：人民币元

被评估单位：北京百卓网络技术有限公司

序号	设备编号	设备名称	规格型号	生产厂家	计量单位	实际数量	购置日期	启用日期	账面价值		评估价值		增值率%	备注	
									原值	净值	原值	成新率%			净值
901	02P0578	联想台式微型计算机	510S-071CB	联想	台	1.00	2019.03	2019.03	2,913.79	2,498.57	2,500.00	83	2,075.00	-16.95	
902	02P0579	联想台式微型计算机	510S-071CB	联想	台	1.00	2019.03	2019.03	2,913.79	2,498.57	2,500.00	83	2,075.00	-16.95	
903	02P0580	联想台式微型计算机	510S-071CB	联想	台	1.00	2019.03	2019.03	2,913.79	2,498.57	2,500.00	83	2,075.00	-16.95	
904	02P0581	联想台式微型计算机	510S-071CB	联想	台	1.00	2019.03	2019.03	2,913.79	2,498.57	2,500.00	83	2,075.00	-16.95	
905	02P0582	联想台式微型计算机	510S-071CB	联想	台	1.00	2019.03	2019.03	2,913.79	2,498.57	2,500.00	83	2,075.00	-16.95	
906	02P0583	联想台式微型计算机	510S-071CB	联想	台	1.00	2019.03	2019.03	2,913.79	2,498.57	2,500.00	83	2,075.00	-16.95	
907	02P0584	联想台式微型计算机	510S-071CB	联想	台	1.00	2019.03	2019.03	2,913.79	2,498.57	2,500.00	83	2,075.00	-16.95	
908	02P0585	联想台式微型计算机	510S-071CB	联想	台	1.00	2019.03	2019.03	2,913.79	2,498.57	2,500.00	83	2,075.00	-16.95	
909	02P0586	联想台式微型计算机	510S-071CB	联想	台	1.00	2019.03	2019.03	2,913.79	2,498.57	2,500.00	83	2,075.00	-16.95	
910	02P0587	联想台式微型计算机	510S-071CB	联想	台	1.00	2019.03	2019.03	2,913.79	2,498.57	2,500.00	83	2,075.00	-16.95	
911	02P0588	联想台式微型计算机	510S-071CB	联想	台	1.00	2019.03	2019.03	2,913.79	2,498.57	2,500.00	83	2,075.00	-16.95	
912	02P0589	联想台式微型计算机	510S-071CB	联想	台	1.00	2019.03	2019.03	2,913.79	2,498.57	2,500.00	83	2,075.00	-16.95	
913	02P0590	联想台式微型计算机	510S-071CB	联想	台	1.00	2019.03	2019.03	2,913.79	2,498.57	2,500.00	83	2,075.00	-16.95	
914	02P0591	联想台式微型计算机	510S-071CB	联想	台	1.00	2019.03	2019.03	2,913.79	2,498.57	2,500.00	83	2,075.00	-16.95	
915	02P0592	联想台式微型计算机	510S-071CB	联想	台	1.00	2019.03	2019.03	2,913.79	2,498.57	2,500.00	83	2,075.00	-16.95	
916	02P0593	联想台式微型计算机	510S-071CB	联想	台	1.00	2019.03	2019.03	2,913.79	2,498.57	2,500.00	83	2,075.00	-16.95	
917	02P0594	联想台式微型计算机	510S-071CB	联想	台	1.00	2019.03	2019.03	2,913.79	2,498.57	2,500.00	83	2,075.00	-16.95	
918	02P0595	联想台式微型计算机	510S-071CB	联想	台	1.00	2019.03	2019.03	2,913.96	2,498.72	2,500.00	83	2,075.00	-16.96	
919	02P0596	华为荣耀MagicBook	MagicBook	华为	台	1.00	2019.03	2019.03	3,188.79	2,734.39	2,700.00	83	2,241.00	-18.04	
920	02P0597	华为荣耀MagicBook	MagicBook	华为	台	1.00	2019.03	2019.03	3,188.79	2,734.39	2,700.00	83	2,241.00	-18.04	
小计						20.00			58,825.97	50,443.19	50,400.00		41,832.00	-17.07	

被评估单位填表人：施小华

填表日期：2020年02月01日

评估人员：谭振翔

固定资产—电子设备评估明细表

评估基准日： 2019年 12月 31日

表4-6-6

共 58 页第 47 页

金额单位：人民币元

被评估单位：北京百卓网络技术有限公司

序号	设备编号	设备名称	规格型号	生产厂家	计量单位	实际数量	购置日期	启用日期	账面价值		评估价值		增值率%	备注	
									原值	净值	原值	成新率%			净值
921	02P0598	华为荣耀MagicBook	MagicBook	华为	台	1.00	2019.03	2019.03	3,188.79	2,734.39	2,700.00	83	2,241.00	-18.04	
922	02P0599	华为荣耀MagicBook	MagicBook	华为	台	1.00	2019.03	2019.03	3,188.79	2,734.39	2,700.00	83	2,241.00	-18.04	
923	02P0600	华为荣耀MagicBook	MagicBook	华为	台	1.00	2019.03	2019.03	3,188.79	2,734.39	2,700.00	83	2,241.00	-18.04	
924	02P0601	华为荣耀MagicBook	MagicBook	华为	台	1.00	2019.03	2019.03	3,188.79	2,734.39	2,700.00	83	2,241.00	-18.04	
925	02P0602	华为荣耀MagicBook	MagicBook	华为	台	1.00	2019.03	2019.03	3,188.79	2,734.39	2,700.00	83	2,241.00	-18.04	
926	02P0603	华为荣耀MagicBook	MagicBook	华为	台	1.00	2019.03	2019.03	3,188.81	2,734.40	2,700.00	83	2,241.00	-18.04	
927	02SM0021	工业级服务器/位硬盘			台	1.00	2019.03	2019.03	13,793.10	11,827.58	11,900.00	83	9,877.00	-16.49	
928	01J0088	内存条 8GB (蓝色)			台	1.00	2019.03	2019.03	4,309.49	3,695.39	3,800.00	83	3,154.00	-14.65	
929	01J0089	内存条 8GB (蓝色)			台	1.00	2019.03	2019.03	3,275.00	2,808.31	2,800.00	83	2,324.00	-17.25	
930	01J0090	内存条 8GB (蓝色)			台	1.00	2019.03	2019.03	2,154.31	1,847.32	1,800.00	83	1,494.00	-19.13	
931	01J0091	单人座椅 (蓝色)			台	1.00	2019.03	2019.03	4,482.76	3,843.97	3,900.00	83	3,237.00	-15.79	
932	01J0092	大边桌			台	1.00	2019.03	2019.03	1,043.10	894.46	900.00	83	747.00	-16.49	
933	01J0093	边桌 (白色)			台	1.00	2019.03	2019.03	2,405.17	2,062.43	2,100.00	83	1,743.00	-15.49	
934	01J0094	方咖啡桌			台	1.00	2019.03	2019.03	982.76	842.72	800.00	83	664.00	-21.21	
935	01SM0001	密码文件柜			台	1.00	2019.03	2019.03	1,810.34	1,552.37	1,600.00	83	1,328.00	-14.45	
936	01SM0002	密码文件柜			台	1.00	2019.03	2019.03	1,810.34	1,552.37	1,600.00	83	1,328.00	-14.45	
937	02SM0018	移动通信干兆器			台	1.00	2019.03	2019.03	8,448.29	7,244.41	7,300.00	83	6,059.00	-16.36	
938	02S0368	华利信广 智能一体机	服务号“752-612488-2828”		台	1.00	2019.04	2019.04	47,476.72	41,463.00	41,600.00	90	37,440.00	-9.70	
939	02S0369	华利信广 智能一体机		百卓	台	1.00	2019.04	2019.04	8,931.03	7,799.77	7,800.00	90	7,020.00	-10.00	
940	02S0370	华利信广 智能一体机	服务号“752-612488-2828”	百卓	台	1.00	2019.04	2019.04	68,793.10	60,079.31	60,200.00	90	54,180.00	-9.82	
	小 计					20.00			188,848.27	163,919.76	164,300.00		144,041.00	-12.13	

被评估单位填表人： 施小华

填表日期： 2020年 02月 01日

评估人员： 谭振翔

固定资产—电子设备评估明细表

评估基准日：2019年12月31日

表4-6-6

共58页第48页
金额单位：人民币元

被评估单位：北京百卓网络技术有限公司

序号	设备编号	设备名称	规格型号	生产厂家	计量单位	实际数量	购置日期	启用日期	账面价值		评估价值		增值率%	备注
									原值	净值	原值	净值		
941	02S0371	服务器-服务器			台	1.00	2019.04	2019.04	10,143.96	8,859.06	8,800.00	7,920.00	-10.60	
942	02S0372	服务器-服务器			台	1.00	2019.04	2019.04	10,143.97	8,859.07	8,800.00	7,920.00	-10.60	
943	02S0373	服务器-服务器			台	1.00	2019.04	2019.04	10,143.97	8,859.07	8,800.00	7,920.00	-10.60	
944	02S0374	服务器-服务器			台	1.00	2019.04	2019.04	37,649.14	32,880.25	32,700.00	29,430.00	-10.49	
945	02S0375	服务器-服务器		百卓	台	1.00	2019.04	2019.04	14,575.00	12,728.83	12,400.00	11,160.00	-12.33	
946	02S0376	服务器-服务器		百卓	台	1.00	2019.04	2019.04	5,482.76	4,788.28	4,800.00	4,320.00	-9.78	
947	02S0377	服务器-服务器		百卓	台	1.00	2019.04	2019.04	44,018.97	38,443.23	38,900.00	35,010.00	-8.93	
948	02S0394	服务器-服务器		百卓	台	1.00	2019.04	2019.04	109,770.70	95,866.41	92,000.00	82,800.00	-13.63	
949	02S0361	服务器-服务器		百卓	台	1.00	2019.04	2019.04	38,207.76	33,368.11	33,600.00	30,240.00	-9.37	
950	02S0362	服务器-服务器		百卓	台	1.00	2019.04	2019.04	38,207.76	33,368.11	33,600.00	30,240.00	-9.37	
951	02S0363	服务器-服务器		百卓	台	1.00	2019.04	2019.04	38,207.76	33,368.11	33,600.00	30,240.00	-9.37	
952	02S0364	服务器-服务器		百卓	台	1.00	2019.04	2019.04	38,207.76	33,368.11	33,600.00	30,240.00	-9.37	
953	02S0365	服务器-服务器		百卓	台	1.00	2019.04	2019.04	38,207.76	33,368.11	33,600.00	30,240.00	-9.37	
954	02S0378	服务器-服务器		百卓	台	1.00	2019.04	2019.04	38,207.76	33,368.11	33,600.00	30,240.00	-9.37	
955	02S0380	服务器-服务器		百卓	台	1.00	2019.04	2019.04	38,207.76	33,368.11	33,600.00	30,240.00	-9.37	
956	02S0381	服务器-服务器		百卓	台	1.00	2019.04	2019.04	38,207.76	33,368.11	33,600.00	30,240.00	-9.37	
957	02S0382	服务器-服务器		百卓	台	1.00	2019.04	2019.04	38,207.76	33,368.11	33,600.00	30,240.00	-9.37	
958	02S0383	服务器-服务器		百卓	台	1.00	2019.04	2019.04	1,567.24	1,368.72	1,300.00	1,196.00	-12.62	
959	02S0384	服务器-服务器		百卓	台	1.00	2019.04	2019.04	1,567.24	1,368.72	1,300.00	1,196.00	-12.62	
960	02S0385	服务器-服务器		百卓	台	1.00	2019.04	2019.04	1,567.24	1,368.72	1,300.00	1,196.00	-12.62	
小计									553,859.51	483,703.96	481,200.00	433,184.00	-10.44	

被评估单位填表人：施小华

填表日期：2020年02月01日

评估人员：谭振翔

固定资产—电子设备评估明细表

评估基准日：2019年12月31日

表4-6-6

共58页第49页
金额单位：人民币元

被评估单位：北京百卓网络技术有限公司

序号	设备编号	设备名称	规格型号	生产厂家	计量单位	实际数量	购置日期	启用日期	账面价值		评估价值		增值率%	备注
									原值	净值	原值	成新率%		
961	02S0386	交换机 30T 3000-3000			台	1.00	2019.04	2019.04	1,567.24	1,368.72	1,300.00	92	1,196.00	-12.62
962	02S0387	交换机 30T 3000-3000			台	1.00	2019.04	2019.04	1,567.24	1,368.72	1,300.00	92	1,196.00	-12.62
963	02S0388	交换机 30T 3000-3000			台	1.00	2019.04	2019.04	1,567.25	1,368.73	1,300.00	92	1,196.00	-12.62
964	02S0389	服务器配置清单表	241003-3600(1110-1616)	百卓	台	1.00	2019.04	2019.04	68,730.17	60,024.35	60,200.00	90	54,180.00	-9.74
965	02S0393	阵列卡			台	1.00	2019.04	2019.04	2,094.83	1,829.48	1,800.00	90	1,620.00	-11.45
966	02P0604	拯救者Y7000	拯救者Y7000	联想	台	1.00	2019.04	2019.04	5,861.20	5,118.78	5,100.00	83	4,233.00	-17.30
967	02P0605	拯救者Y7000	拯救者Y7000	联想	台	1.00	2019.04	2019.04	5,861.20	5,118.78	5,100.00	83	4,233.00	-17.30
968	02S0390	时钟卡			台	1.00	2019.04	2019.04	14,159.29	12,365.78	12,400.00	83	10,292.00	-16.77
969	02S0391	交换机/分流器			台	1.00	2019.04	2019.04	39,015.93	34,073.91	34,500.00	92	31,740.00	-6.85
970	02S0392	交换机/分流器			台	1.00	2019.04	2019.04	39,015.93	34,073.91	34,500.00	92	31,740.00	-6.85
971	02P0606	服务器配置清单表	510S	联想	台	1.00	2019.04	2019.04	2,970.70	2,594.41	2,600.00	83	2,158.00	-16.82
972	02P0607	服务器配置清单表	510S	联想	台	1.00	2019.04	2019.04	2,970.70	2,594.41	2,600.00	83	2,158.00	-16.82
973	02P0608	服务器配置清单表	510S	联想	台	1.00	2019.04	2019.04	2,970.70	2,594.41	2,600.00	83	2,158.00	-16.82
974	02P0609	服务器配置清单表	510S	联想	台	1.00	2019.04	2019.04	2,970.70	2,594.41	2,600.00	83	2,158.00	-16.82
975	02P0610	服务器配置清单表	510S	联想	台	1.00	2019.04	2019.04	2,970.70	2,594.41	2,600.00	83	2,158.00	-16.82
976	02P0611	服务器配置清单表	510S	联想	台	1.00	2019.04	2019.04	2,970.70	2,594.41	2,600.00	83	2,158.00	-16.82
977	02P0612	服务器配置清单表	510S	联想	台	1.00	2019.04	2019.04	2,970.70	2,594.41	2,600.00	83	2,158.00	-16.82
978	02P0613	服务器配置清单表	510S	联想	台	1.00	2019.04	2019.04	2,970.70	2,594.41	2,600.00	83	2,158.00	-16.82
979	02P0614	服务器配置清单表	510S	联想	台	1.00	2019.04	2019.04	2,970.70	2,594.41	2,600.00	83	2,158.00	-16.82
980	02P0615	服务器配置清单表	510S	联想	台	1.00	2019.04	2019.04	2,970.70	2,594.41	2,600.00	83	2,158.00	-16.82
	小计					20.00			209,147.28	182,655.26	183,500.00		163,206.00	-10.65

被评估单位填表人：施小华

填表日期：2020年02月01日

评估人员：谭振翔

固定资产—电子设备评估明细表

评估基准日：2019年12月31日

表4-6-6

共58页第50页
金额单位：人民币元

被评估单位：北京百卓网络技术有限公司

序号	设备编号	设备名称	规格型号	生产厂家	计量单位	实际数量	购置日期	启用日期	账面价值		评估价值		增值率%	备注
									原值	净值	原值	净值		
981	02P0616	联想台式电脑整机	510S	联想	台	1.00	2019.04	2019.04	2,970.70	2,594.41	2,600.00	2,158.00	-16.82	
982	02P0617	联想台式电脑整机	510S	联想	台	1.00	2019.04	2019.04	2,970.70	2,594.41	2,600.00	2,158.00	-16.82	
983	02P0618	联想台式电脑整机	510S	联想	台	1.00	2019.04	2019.04	2,970.70	2,594.41	2,600.00	2,158.00	-16.82	
984	02P0619	联想台式电脑整机	510S	联想	台	1.00	2019.04	2019.04	2,970.70	2,594.41	2,600.00	2,158.00	-16.82	
985	02P0620	联想台式电脑整机	510S	联想	台	1.00	2019.04	2019.04	2,970.70	2,594.41	2,600.00	2,158.00	-16.82	
986	02P0621	联想台式电脑整机	510S	联想	台	1.00	2019.04	2019.04	2,970.70	2,594.41	2,600.00	2,158.00	-16.82	
987	02P0622	联想台式电脑整机	510S	联想	台	1.00	2019.04	2019.04	2,970.70	2,594.41	2,600.00	2,158.00	-16.82	
988	02P0623	联想台式电脑整机	510S	联想	台	1.00	2019.04	2019.04	2,970.70	2,594.41	2,600.00	2,158.00	-16.82	
989	02P0624	联想台式电脑整机	510S	联想	台	1.00	2019.04	2019.04	2,970.70	2,594.41	2,600.00	2,158.00	-16.82	
990	02P0625	联想台式电脑整机	510S	联想	台	1.00	2019.04	2019.04	2,970.70	2,594.41	2,600.00	2,158.00	-16.82	
991	02P0626	联想台式电脑整机	510S	联想	台	1.00	2019.04	2019.04	2,970.70	2,594.41	2,600.00	2,158.00	-16.82	
992	02P0627	联想台式电脑整机	510S	联想	台	1.00	2019.04	2019.04	2,970.70	2,594.41	2,600.00	2,158.00	-16.82	
993	02P0628	联想台式电脑整机	510S	联想	台	1.00	2019.04	2019.04	2,970.70	2,594.41	2,600.00	2,158.00	-16.82	
994	02P0629	联想台式电脑整机	510S	联想	台	1.00	2019.04	2019.04	2,970.70	2,594.41	2,600.00	2,158.00	-16.82	
995	02P0630	联想台式电脑整机	510S	联想	台	1.00	2019.04	2019.04	2,970.69	2,594.40	2,600.00	2,158.00	-16.82	
996	02P0631	联想台式电脑整机	510S	联想	台	1.00	2019.04	2019.04	2,970.69	2,594.40	2,600.00	2,158.00	-16.82	
997	02P0632	联想台式电脑整机	510S	联想	台	1.00	2019.04	2019.04	2,970.69	2,594.40	2,600.00	2,158.00	-16.82	
998	02P0633	联想台式电脑整机	510S	联想	台	1.00	2019.04	2019.04	2,970.69	2,594.40	2,600.00	2,158.00	-16.82	
999	02P0634	联想台式电脑整机	510S	联想	台	1.00	2019.04	2019.04	2,970.69	2,594.40	2,600.00	2,158.00	-16.82	
1000	02P0635	联想台式电脑整机	510S	联想	台	1.00	2019.04	2019.04	2,970.69	2,594.40	2,600.00	2,158.00	-16.82	
小计									59,413.94	51,888.14	52,000.00	43,160.00	-16.82	

被评估单位填表人：施小华

填表日期：2020年02月01日

评估人员：谭振翔

固定资产—电子设备评估明细表

评估基准日：2019年12月31日

表4-6-6

共58页第51页

金额单位：人民币元

被评估单位：北京百卓网络技术有限公司

序号	设备编号	设备名称	规格型号	生产厂家	计量单位	实际数量	购置日期	启用日期	账面价值		评估价值		增值率%	备注
									原值	净值	原值	成新率%		
1001	02P0636	联想台式机整机D360	510S	联想	台	1.00	2019.04	2019.01	2,970.69	2,594.40	2,600.00	83	2,158.00	-16.82
1002	02P0637	联想台式机整机D360	510S	联想	台	1.00	2019.04	2019.04	2,970.69	2,594.40	2,600.00	83	2,158.00	-16.82
1003	02P0638	联想台式机整机D360	510S	联想	台	1.00	2019.04	2019.04	2,970.69	2,594.40	2,600.00	83	2,158.00	-16.82
1004	02P0639	联想台式机整机D360	510S	联想	台	1.00	2019.04	2019.04	2,970.69	2,594.40	2,600.00	83	2,158.00	-16.82
1005	02P0640	联想台式机整机D360	510S	联想	台	1.00	2019.04	2019.04	2,970.69	2,594.40	2,600.00	83	2,158.00	-16.82
1006	02P0641	联想台式机整机D360	510S	联想	台	1.00	2019.04	2019.04	2,970.69	2,594.40	2,600.00	83	2,158.00	-16.82
1007	02P0642	联想台式机整机D360	510S	联想	台	1.00	2019.04	2019.04	2,970.69	2,594.40	2,600.00	83	2,158.00	-16.82
1008	02P0643	联想台式机整机D360	510S	联想	台	1.00	2019.04	2019.04	2,970.69	2,594.40	2,600.00	83	2,158.00	-16.82
1009	02P0644	联想台式机整机D360	510S	联想	台	1.00	2019.04	2019.04	2,970.69	2,594.40	2,600.00	83	2,158.00	-16.82
1010	02P0645	联想台式机整机D360	510S	联想	台	1.00	2019.04	2019.04	2,970.69	2,594.40	2,600.00	83	2,158.00	-16.82
1011	02P0646	联想台式机整机D360	PD2500Q	明基	台	1.00	2019.05	2019.05	1,724.78	1,533.62	1,500.00	85	1,275.00	-16.86
1012	02P0647	联想台式机整机D360	PD2500Q	明基	台	1.00	2019.05	2019.05	1,724.78	1,533.62	1,500.00	85	1,275.00	-16.86
1013	02P0648	联想台式机整机D360	PD2500Q	明基	台	1.00	2019.05	2019.05	2,264.60	2,013.61	1,900.00	85	1,615.00	-19.80
1014	02P0652	神舟战神战神G8-C17NA	战神G8-C17NA	神舟	台	1.00	2019.05	2019.05	7,076.99	6,292.62	6,200.00	85	5,270.00	-16.25
1015	02P0653	机械革命深海幽灵72	机械革命深海幽灵72	机械革命	台	1.00	2019.05	2019.05	7,050.44	6,269.02	6,200.00	85	5,270.00	-15.94
1016	02P0654	神舟战神战神G8-C17NA	战神G8-C17NA	神舟	台	1.00	2019.05	2019.05	7,076.99	6,292.62	6,200.00	85	5,270.00	-16.25
1017	02P0655	神舟战神战神G8-C17NA	战神G8-C17NA	神舟	台	1.00	2019.05	2019.05	7,077.43	6,293.01	6,200.00	85	5,270.00	-16.26
1018	02P0656	神舟战神战神G8-C17NA	战神G8-C17NA	神舟	台	1.00	2019.05	2019.05	7,077.44	6,293.02	6,200.00	85	5,270.00	-16.26
1019	01B0129	汉王考勤机		汉王	台	1.00	2019.05	2019.05	2,400.00	2,134.00	2,100.00	88	1,848.00	-13.40
1020	01B0130	百卓百卓大座二座			台	1.00	2019.05	2019.05	20,388.35	18,128.64	17,700.00	88	15,576.00	-14.08
	小计					20.00			93,568.70	82,727.78	81,700.00		69,519.00	-15.97

评估人员：谭振翔

被评估单位填表人：施小华

填表日期：2020年02月01日

固定资产—电子设备评估明细表

评估基准日：2019年12月31日

表4-6-6
共58页第52页
金额单位：人民币元

被评估单位：北京百卓网络技术有限公司

序号	设备编号	设备名称	规格型号	生产厂家	计量单位	实际数量	购置日期	启用日期	账面价值		评估价值		增值率%	备注
									原值	净值	原值	净值		
1021	02S0395	光纤测试仪			台	1.00	2019.05	2019.05	2,699.12	2,399.97	2,300.00	88	2,024.00	-15.67
1022	02P0657	通信行业综合测试仪	510S	联想	台	1.00	2019.05	2019.05	2,832.61	2,518.66	2,500.00	85	2,125.00	-15.63
1023	02P0658	通信行业综合测试仪	510S	联想	台	1.00	2019.05	2019.05	2,832.61	2,518.66	2,500.00	85	2,125.00	-15.63
1024	02P0659	通信行业综合测试仪	510S	联想	台	1.00	2019.05	2019.05	2,832.61	2,518.66	2,500.00	85	2,125.00	-15.63
1025	02P0660	通信行业综合测试仪	510S	联想	台	1.00	2019.05	2019.05	2,832.61	2,518.66	2,500.00	85	2,125.00	-15.63
1026	02P0661	通信行业综合测试仪	510S	联想	台	1.00	2019.05	2019.05	2,832.61	2,518.66	2,500.00	85	2,125.00	-15.63
1027	02P0662	通信行业综合测试仪	510S	联想	台	1.00	2019.05	2019.05	2,832.61	2,518.66	2,500.00	85	2,125.00	-15.63
1028	02P0663	通信行业综合测试仪	510S	联想	台	1.00	2019.05	2019.05	2,832.61	2,518.66	2,500.00	85	2,125.00	-15.63
1029	02P0664	通信行业综合测试仪	510S	联想	台	1.00	2019.05	2019.05	2,832.61	2,518.66	2,500.00	85	2,125.00	-15.63
1030	02P0665	通信行业综合测试仪	510S	联想	台	1.00	2019.05	2019.05	2,832.61	2,518.66	2,500.00	85	2,125.00	-15.63
1031	02P0666	通信行业综合测试仪	510S	联想	台	1.00	2019.05	2019.05	2,832.61	2,518.66	2,500.00	85	2,125.00	-15.63
1032	02P0667	通信行业综合测试仪	510S	联想	台	1.00	2019.05	2019.05	2,832.61	2,518.66	2,500.00	85	2,125.00	-15.63
1033	02P0668	通信行业综合测试仪	510S	联想	台	1.00	2019.05	2019.05	2,832.61	2,518.66	2,500.00	85	2,125.00	-15.63
1034	02P0669	通信行业综合测试仪	510S	联想	台	1.00	2019.05	2019.05	2,832.61	2,518.66	2,500.00	85	2,125.00	-15.63
1035	02P0670	通信行业综合测试仪	510S	联想	台	1.00	2019.05	2019.05	2,832.61	2,518.66	2,500.00	85	2,125.00	-15.63
1036	02P0671	通信行业综合测试仪	510S	联想	台	1.00	2019.05	2019.05	2,832.61	2,518.66	2,500.00	85	2,125.00	-15.63
1037	02P0672	通信行业综合测试仪	510S	联想	台	1.00	2019.05	2019.05	2,832.61	2,518.66	2,500.00	85	2,125.00	-15.63
1038	02P0673	通信行业综合测试仪	510S	联想	台	1.00	2019.05	2019.05	2,832.61	2,518.66	2,500.00	85	2,125.00	-15.63
1039	02P0674	通信行业综合测试仪	510S	联想	台	1.00	2019.05	2019.05	2,832.61	2,518.66	2,500.00	85	2,125.00	-15.63
1040	02P0675	通信行业综合测试仪	510S	联想	台	1.00	2019.05	2019.05	2,832.61	2,518.66	2,500.00	85	2,125.00	-15.63
小计									56,518.71	50,254.51	49,800.00		42,399.00	-15.63

被评估单位填表人：施小华

填表日期：2020年02月01日

评估人员：黄振翔

固定资产—电子设备评估明细表

评估基准日：2019年12月31日

表4-6-6

共58页第53页

金额单位：人民币元

被评估单位：北京百卓网络技术有限公司

序号	设备编号	设备名称	规格型号	生产厂家	计量单位	实际数量	购置日期	启用日期	账面价值		评估价值		增值率%	备注
									原值	净值	原值	净值		
1041	02P0676	联想服务器	510S	联想	台	1.00	2019.05	2019.05	2,832.62	2,518.67	2,500.00	2,125.00	-15.63	
1042	02S0406	出口服务器			台	1.00	2019.05	2019.05	3,982.30	3,540.93	3,500.00	3,185.00	-10.05	
1043	02S0407	串口服务器			台	1.00	2019.05	2019.05	3,982.30	3,540.93	3,500.00	3,185.00	-10.05	
1044	02S0408	串口服务器			台	1.00	2019.05	2019.05	16,814.16	14,950.59	14,200.00	12,922.00	-13.57	
1045	02S0409	佳能相机		佳能	台	1.00	2019.06	2019.06	13,794.51	12,484.03	11,500.00	10,580.00	-15.25	
1046	02P0677	联想Thinkpad T140	T140	联想	台	1.00	2019.06	2019.06	6,459.29	5,845.66	5,700.00	4,959.00	-15.17	
1047	02P0678	联想Thinkpad	TYPE-2000-AM000D	thinkpad	台	1.00	2019.06	2019.06	6,423.89	5,813.62	5,700.00	4,959.00	-14.70	
1048	02P0679	联想Thinkpad	TYPE-2000-AM000D	thinkpad	台	1.00	2019.06	2019.06	6,423.89	5,813.62	5,700.00	4,959.00	-14.70	
1049	02S0410	华为交换机	CS8860-4C-EI-3	华为	台	1.00	2019.06	2019.06	112,477.88	101,792.48	99,100.00	93,154.00	-8.49	
1050	02J0040	海信液晶电视	U65H3 65英寸	海尔	台	1.00	2019.07	2019.07	2,919.47	2,688.34	2,900.00	2,726.00	1.40	
1051	02P0649	联想显示器	(23.6英寸)	AOC	台	1.00	2019.07	2019.07	600.00	552.50	500.00	455.00	-17.65	
1052	02P0650	联想显示器	(23.6英寸)	AOC	台	1.00	2019.07	2019.07	600.00	552.50	500.00	455.00	-17.65	
1053	02P0651	联想显示器	(23.6英寸)	AOC	台	1.00	2019.07	2019.07	600.00	552.50	500.00	455.00	-17.65	
1054	02S0411	联想服务器			台	1.00	2019.07	2019.07	1,769.91	1,629.79	1,500.00	1,380.00	-15.33	
1055	02P0680	联想服务器	510S-071CB	联想	台	1.00	2019.07	2019.07	3,005.62	2,767.67	2,700.00	2,457.00	-11.22	
1056	02P0681	联想服务器	510S-071CB	联想	台	1.00	2019.07	2019.07	3,005.62	2,767.67	2,700.00	2,457.00	-11.22	
1057	02P0682	联想服务器	510S-071CB	联想	台	1.00	2019.07	2019.07	3,005.62	2,767.67	2,700.00	2,457.00	-11.22	
1058	02P0683	联想服务器	510S-071CB	联想	台	1.00	2019.07	2019.07	3,005.62	2,767.67	2,700.00	2,457.00	-11.22	
1059	02P0684	联想服务器	510S-071CB	联想	台	1.00	2019.07	2019.07	3,005.62	2,767.67	2,700.00	2,457.00	-11.22	
1060	02P0685	联想服务器	510S-071CB	联想	台	1.00	2019.07	2019.07	3,005.62	2,767.67	2,700.00	2,457.00	-11.22	
	小计					20.00			197,713.94	178,882.18	173,500.00	160,241.00	-10.42	

被评估单位填表人：施小华
填表日期：2020年02月01日

评估人员：谭振翔

固定资产—电子设备评估明细表

评估基准日：2019年12月31日

表4-6-6

共58页第54页

金额单位：人民币元

被评估单位：北京百卓网络技术有限公司

序号	设备编号	设备名称	规格型号	生产厂家	计量单位	实际数量	购置日期	启用日期	账面价值		评估价值		增值率%	备注
									原值	净值	原值	净值		
1061	02P0686	联想台式电脑整机	510S-071CB	联想	台	1.00	2019.07	2019.07	3,005.62	2,767.67	2,700.00	2,457.00	-11.22	
1062	02P0687	联想台式电脑整机	510S-071CB	联想	台	1.00	2019.07	2019.07	3,005.62	2,767.67	2,700.00	2,457.00	-11.22	
1063	02P0688	联想台式电脑整机	510S-071CB	联想	台	1.00	2019.07	2019.07	3,005.62	2,767.67	2,700.00	2,457.00	-11.22	
1064	02P0689	联想台式电脑整机	510S-071CB	联想	台	1.00	2019.07	2019.07	3,005.62	2,767.67	2,700.00	2,457.00	-11.22	
1065	02P0690	联想台式电脑整机	510S-071CB	联想	台	1.00	2019.07	2019.07	3,005.62	2,767.67	2,700.00	2,457.00	-11.22	
1066	02P0691	联想台式电脑整机	510S-071CB	联想	台	1.00	2019.07	2019.07	3,005.62	2,767.67	2,700.00	2,457.00	-11.22	
1067	02P0692	联想台式电脑整机	510S-071CB	联想	台	1.00	2019.07	2019.07	3,005.62	2,767.67	2,700.00	2,457.00	-11.22	
1068	02P0693	联想台式电脑整机	510S-071CB	联想	台	1.00	2019.07	2019.07	3,005.62	2,767.67	2,700.00	2,457.00	-11.22	
1069	02P0694	联想台式电脑整机	510S-071CB	联想	台	1.00	2019.07	2019.07	3,005.62	2,767.67	2,700.00	2,457.00	-11.22	
1070	02P0695	联想台式电脑整机	510S-071CB	联想	台	1.00	2019.07	2019.07	3,005.62	2,767.67	2,700.00	2,457.00	-11.22	
1071	02P0696	联想台式电脑整机	510S-071CB	联想	台	1.00	2019.07	2019.07	3,005.62	2,767.67	2,700.00	2,457.00	-11.22	
1072	02P0697	联想台式电脑整机	510S-071CB	联想	台	1.00	2019.07	2019.07	3,005.62	2,767.67	2,700.00	2,457.00	-11.22	
1073	02P0698	联想台式电脑整机	510S-071CB	联想	台	1.00	2019.07	2019.07	3,005.62	2,767.67	2,700.00	2,457.00	-11.22	
1074	02P0699	联想台式电脑整机	510S-071CB	联想	台	1.00	2019.07	2019.07	3,005.62	2,767.67	2,700.00	2,457.00	-11.22	
1075	02P0700	联想台式电脑整机	510S-071CB	联想	台	1.00	2019.07	2019.07	3,005.61	2,767.67	2,700.00	2,457.00	-11.22	
1076	02P0701	联想台式电脑整机	510S-071CB	联想	台	1.00	2019.07	2019.07	3,005.62	2,767.67	2,700.00	2,457.00	-11.22	
1077	02P0702	联想台式电脑整机	510S-071CB	联想	台	1.00	2019.07	2019.07	3,005.62	2,767.67	2,700.00	2,457.00	-11.22	
1078	02P0703	联想台式电脑整机	510S-071CB	联想	台	1.00	2019.07	2019.07	3,005.62	2,767.67	2,700.00	2,457.00	-11.22	
1079	02P0704	联想台式电脑整机	510S-071CB	联想	台	1.00	2019.07	2019.07	3,005.61	2,767.67	2,700.00	2,457.00	-11.22	
1080	02P0705	联想台式电脑整机	510S-071CB	联想	台	1.00	2019.07	2019.07	3,005.61	2,767.67	2,700.00	2,457.00	-11.22	
	小计					20.00			60,112.37	55,353.40	54,000.00	49,140.00	-11.22	

被评估单位填表人：施小华

填表日期：2020年02月01日

评估人员：谭振翔

固定资产—电子设备评估明细表

评估基准日： 2019年 12月 31日

表4-6-6

共 58 页第 55 页

金额单位：人民币元

被评估单位：北京百卓网络技术有限公司

序号	设备编号	设备名称	规格型号	生产厂家	计量单位	实际数量	购置日期	启用日期	账面价值		评估价值		增值率%	备注	
									原值	净值	原值	成新率%			净值
1081	02P0706	联想台式微型计算机	510S-071CB	联想	台	1.00	2019.07	2019.07	3,005.62	2,767.67	2,700.00	91	2,457.00	-11.22	
1082	02P0707	联想台式微型计算机	510S-071CB	联想	台	1.00	2019.07	2019.07	3,005.62	2,767.67	2,700.00	91	2,457.00	-11.22	
1083	02P0708	联想台式微型计算机	510S-071CB	联想	台	1.00	2019.07	2019.07	3,005.62	2,767.67	2,700.00	91	2,457.00	-11.22	
1084	02P0709	联想台式微型计算机	510S-071CB	联想	台	1.00	2019.07	2019.07	3,005.62	2,767.67	2,700.00	91	2,457.00	-11.22	
1085	02P0710	联想台式微型计算机	510S-071CB	联想	台	1.00	2019.07	2019.07	3,005.62	2,767.67	2,700.00	91	2,457.00	-11.22	
1086	02P0711	联想台式微型计算机	510S-071CB	联想	台	1.00	2019.07	2019.07	3,005.62	2,767.67	2,700.00	91	2,457.00	-11.22	
1087	02P0712	联想台式微型计算机	510S-071CB	联想	台	1.00	2019.07	2019.07	3,005.62	2,767.67	2,700.00	91	2,457.00	-11.22	
1088	02P0713	联想台式微型计算机	510S-071CB	联想	台	1.00	2019.07	2019.07	3,005.62	2,767.67	2,700.00	91	2,457.00	-11.22	
1089	02P0714	联想台式微型计算机	510S-071CB	联想	台	1.00	2019.07	2019.07	3,005.62	2,767.67	2,700.00	91	2,457.00	-11.22	
1090	02P0715	联想台式微型计算机	510S-071CB	联想	台	1.00	2019.07	2019.07	3,005.62	2,767.67	2,700.00	91	2,457.00	-11.22	
1091	02P0716	联想台式微型计算机	510S-071CB	联想	台	1.00	2019.07	2019.07	3,005.62	2,767.67	2,700.00	91	2,457.00	-11.22	
1092	02P0717	联想台式微型计算机	510S-071CB	联想	台	1.00	2019.07	2019.07	3,005.62	2,767.67	2,700.00	91	2,457.00	-11.22	
1093	02P0718	联想台式微型计算机	510S-071CB	联想	台	1.00	2019.07	2019.07	3,005.62	2,767.67	2,700.00	91	2,457.00	-11.22	
1094	02P0719	联想台式微型计算机	510S-071CB	联想	台	1.00	2019.07	2019.07	3,005.62	2,767.67	2,700.00	91	2,457.00	-11.22	
1095	01J0095	惠普台式机			台	1.00	2019.07	2019.07	2,700.00	2,486.25	2,400.00	94	2,256.00	-9.26	
1096	01J0096	联想台式机			台	1.00	2019.07	2019.07	2,700.00	2,486.25	2,400.00	94	2,256.00	-9.26	
1097	01J0097	联想台式机			台	1.00	2019.07	2019.07	1,800.00	1,657.50	1,600.00	94	1,504.00	-9.26	
1098	01J0098	联想台式机			台	1.00	2019.07	2019.07	2,600.00	2,394.17	2,300.00	94	2,162.00	-9.70	
1099	01J0099	联想台式机			台	1.00	2019.07	2019.07	2,400.00	2,210.00	2,100.00	94	1,974.00	-10.68	
1100	02SM0019	联想台式机			台	1.00	2019.07	2019.07	39,823.01	36,670.35	35,400.00	94	33,276.00	-9.26	
	小计					20.00			94,101.69	86,651.90	84,000.00		77,826.00	-10.19	

被评估单位填表人： 施小华

填表日期： 2020年 02月 01日

评估人员： 谭振翔

固定资产—电子设备评估明细表

评估基准日：2019年12月31日

表4-6-6

共58页第56页

金额单位：人民币元

被评估单位：北京百卓网络技术有限公司

序号	设备编号	设备名称	规格型号	生产厂家	计量单位	实际数量	购置日期	启用日期	账面价值		评估价值		增值率%	备注
									原值	净值	原值	净值		
1101	02P00020	联想台式电脑整机	B415-B012	联想	台	1.00	2019.07	2019.07	3,450.00	3,176.87	3,000.00	2,730.00	-14.07	
1102	02P0720	联想台式电脑整机	510S-071CB	联想	台	1.00	2019.07	2019.07	2,833.14	2,608.85	2,500.00	2,275.00	-12.80	
1103	02P0721	联想台式电脑整机	510S-071CB	联想	台	1.00	2019.07	2019.07	2,833.14	2,608.85	2,500.00	2,275.00	-12.80	
1104	02P0722	联想台式电脑整机	510S-071CB	联想	台	1.00	2019.07	2019.07	2,833.14	2,608.85	2,500.00	2,275.00	-12.80	
1105	02P0723	联想台式电脑整机	510S-071CB	联想	台	1.00	2019.07	2019.07	2,833.14	2,608.85	2,500.00	2,275.00	-12.80	
1106	02P0724	联想台式电脑整机	510S-071CB	联想	台	1.00	2019.07	2019.07	2,833.14	2,608.85	2,500.00	2,275.00	-12.80	
1107	02P0725	联想台式电脑整机	510S-071CB	联想	台	1.00	2019.07	2019.07	2,833.14	2,608.85	2,500.00	2,275.00	-12.80	
1108	02P0726	联想台式电脑整机	510S-071CB	联想	台	1.00	2019.07	2019.07	2,833.14	2,608.85	2,500.00	2,275.00	-12.80	
1109	02P0727	联想台式电脑整机	510S-071CB	联想	台	1.00	2019.07	2019.07	2,833.14	2,608.85	2,500.00	2,275.00	-12.80	
1110	02P0728	联想台式电脑整机	510S-071CB	联想	台	1.00	2019.07	2019.07	2,833.14	2,608.85	2,500.00	2,275.00	-12.80	
1111	02P0729	联想台式电脑整机	510S-071CB	联想	台	1.00	2019.07	2019.07	2,833.14	2,608.85	2,500.00	2,275.00	-12.80	
1112	02P0730	联想台式电脑整机	510S-071CB	联想	台	1.00	2019.07	2019.07	2,833.14	2,608.85	2,500.00	2,275.00	-12.80	
1113	02P0731	联想台式电脑整机	510S-071CB	联想	台	1.00	2019.07	2019.07	2,833.14	2,608.85	2,500.00	2,275.00	-12.80	
1114	02P0732	联想台式电脑整机	510S-071CB	联想	台	1.00	2019.07	2019.07	2,833.14	2,608.85	2,500.00	2,275.00	-12.80	
1115	02P0733	联想台式电脑整机	510S-071CB	联想	台	1.00	2019.07	2019.07	2,833.14	2,608.85	2,500.00	2,275.00	-12.80	
1116	02P0734	联想台式电脑整机	510S-071CB	联想	台	1.00	2019.07	2019.07	2,833.14	2,608.85	2,500.00	2,275.00	-12.80	
1117	02P0735	联想台式电脑整机	510S-071CB	联想	台	1.00	2019.07	2019.07	2,833.14	2,608.85	2,500.00	2,275.00	-12.80	
1118	02P0736	联想台式电脑整机	510S-071CB	联想	台	1.00	2019.07	2019.07	2,833.14	2,608.85	2,500.00	2,275.00	-12.80	
1119	02P0737	联想台式电脑整机	510S-071CB	联想	台	1.00	2019.07	2019.07	2,833.15	2,608.86	2,500.00	2,275.00	-12.80	
1120	02P0738	联想台式电脑整机	510S-071CB	联想	台	1.00	2019.07	2019.07	2,833.15	2,608.86	2,500.00	2,275.00	-12.80	
小计						20.00			57,279.68	52,745.04	50,500.00	45,955.00	-12.87	

被评估单位填表人：施小华

填表日期：2020年02月01日

评估人员：谭振翔

固定资产—电子设备评估明细表

评估基准日：2019年12月31日

表4-6-6
共58页第57页
金额单位：人民币元

被评估单位：北京百卓网络技术有限公司

序号	设备编号	设备名称	规格型号	生产厂家	计量单位	实际数量	购置日期	启用日期	账面价值		评估价值			增值率%	备注
									原值	净值	原值	成新率%	净值		
1121	02P0739	联想笔记本电脑	510S-071CB	联想	台	1.00	2019.07	2019.07	2,833.15	2,608.86	2,500.00	91	2,275.00	-12.80	
1122	02J0041	联想服务器 (机架)	U65H3 65英寸	MOOKA	台	1.00	2019.08	2019.08	2,680.53	2,510.76	2,500.00	93	2,325.00	-7.40	
1123	02P0741	联想服务器 (机架)	E3007PE 2000-0030D	thinkpad	台	1.00	2019.08	2019.08	6,193.80	5,801.53	5,300.00	93	4,929.00	-15.04	
1124	02P0740	联想服务器 (机架)	E3007PE 2000-0030D	thinkpad	台	1.00	2019.08	2019.08	6,193.80	5,801.53	5,300.00	93	4,929.00	-15.04	
1125	02P0745	联想服务器 (机架)	E3007PE 2000-0030D	thinkpad	台	1.00	2019.08	2019.08	6,193.80	5,801.53	5,300.00	93	4,929.00	-15.04	
1126	02P0742	联想服务器 (机架)	E3007PE 2000-0030D	thinkpad	台	1.00	2019.08	2019.08	6,193.80	5,801.53	5,300.00	93	4,929.00	-15.04	
1127	02P0746	联想服务器 (机架)	E3007PE 2000-0030D	thinkpad	台	1.00	2019.08	2019.08	6,193.80	5,801.53	5,300.00	93	4,929.00	-15.04	
1128	02P0748	联想服务器 (机架)	E3007PE 2000-0030D	thinkpad	台	1.00	2019.08	2019.08	6,193.81	5,801.54	5,300.00	93	4,929.00	-15.04	
1129	02P0744	联想服务器 (机架)	E3007PE 2000-0030D	thinkpad	台	1.00	2019.08	2019.08	6,193.81	5,801.54	5,300.00	93	4,929.00	-15.04	
1130	02P0749	联想服务器 (机架)	E3007PE 2000-0030D	thinkpad	台	1.00	2019.08	2019.08	6,193.81	5,801.54	5,300.00	93	4,929.00	-15.04	
1131	02P0743	联想服务器 (机架)	E3007PE 2000-0030D	thinkpad	台	1.00	2019.08	2019.08	6,193.81	5,801.54	5,300.00	93	4,929.00	-15.04	
1132	02P0747	联想服务器 (机架)	E3007PE 2000-0030D	thinkpad	台	1.00	2019.08	2019.08	6,193.81	5,801.54	5,300.00	93	4,929.00	-15.04	
1133	02S0415	联想服务器 (刀片)	2U Rack Server 刀片服务器	中科曙光	台	1.00	2019.08	2019.08	61,202.67	57,326.50	53,100.00	95	50,445.00	-12.00	
1134	02S0416	联想服务器 (刀片)	2U Rack Server 刀片服务器	中科曙光	台	1.00	2019.08	2019.08	61,202.67	57,326.50	53,100.00	95	50,445.00	-12.00	
1135	02S0417	联想服务器 (刀片)	2U Rack Server 刀片服务器	中科曙光	台	1.00	2019.08	2019.08	61,202.67	57,326.50	53,100.00	95	50,445.00	-12.00	
1136	02S0418	联想服务器 (刀片)	2U Rack Server 刀片服务器	中科曙光	台	1.00	2019.08	2019.08	61,202.67	57,326.50	53,100.00	95	50,445.00	-12.00	
1137	02J0043	惠普 HP - 打印机			台	1.00	2019.08	2019.08	1,724.78	1,615.54	1,500.00	93	1,395.00	-13.65	
1138	02S00020	科华电源 (UPS)			台	1.00	2019.08	2019.08	2,919.47	2,734.57	2,600.00	93	2,418.00	-11.58	
1139	02J0042	科华 UPS 不间断电源			台	1.00	2019.08	2019.08	113,805.31	106,597.64	97,300.00	95	92,435.00	-13.29	
1140	02S0420	UPS电源 (2KVA)			台	1.00	2019.10	2019.10	7,017.70	6,795.47	6,200.00	97	6,014.00	-11.50	
	小计					20.00			437,729.67	410,184.19	378,000.00		357,932.00	-12.74	

评估人员：谭振翔

被评估单位填表人：施小华

填表日期：2020年02月01日

无形资产评估汇总表

评估基准日： 2019年 12月 31日

表4-12

共 1 页第 1 页

被评估单位： 北京百卓网络技术有限公司

金额单位：人民币元

序号	编号	科目名称	账面价值	评估价值	增减值	增值率%
1	4-12-1	无形资产—土地使用权				
2	4-12-2	无形资产—矿业权				
3	4-12-3	无形资产—其他无形资产	40,140,349.14	34,064,100.00	-6,076,249.14	-15.14
4		无形资产合计	40,140,349.14	34,064,100.00	-6,076,249.14	-15.14
5		减：无形资产减值准备	6,076,249.14			
6	4-12	无形资产净额	34,064,100.00	34,064,100.00	-6,076,249.14	-100.00

被评估单位填表人： 施小华

评估人员： 谭振翔

填表日期： 2020年 02月 01日

无形资产—其他无形资产评估明细表

评估基准日：2019年12月31日

表4-12-3

共8页第1页

金额单位：人民币元

被评估单位：北京百卓网络技术有限公司

序号	无形资产名称和内容	取得日期	法定/预计使用年限	原始入账价值	账面价值	尚可使用年限	评估价值	增减值	增值率%	备注
1	信安中心流量监控产品	2017/11/08	10.00	1,134,601.11	680,760.65	8	34,064,100.00	33,383,339.35	4,903.83	自研产品
2	智能应用分析订阅产品	2019/05/31	10.00	7,619,360.85	6,730,435.40	9		-6,730,435.40	-100.00	自研产品
3	百卓DPI系统软件V1.0	2014/10/21	25	3,474,328.48		20				软件著作权
4	交换机系统软件V1.0	2015/01/06	25	3,389,114.06		20				软件著作权
5	100G分流器系统软件V3.0	2015/07/15	25	2,981,421.63	298,142.17	21		-298,142.17	-100.00	软件著作权
6	SDN交换机系统软件V3.0	2015/09/04	25	2,710,387.81	361,385.05	21		-361,385.05	-100.00	软件著作权
7	LTE大数据采集与控制系统 V2.0	2016/09/30	25	5,640,906.59	2,068,332.47	22		-2,068,332.47	-100.00	软件著作权
8	无线上网安全管理系统研发平台 V1.0	2017/01/20	25	10,950,924.52	4,562,885.20	22		-4,562,885.20	-100.00	软件著作权
9	APT安全态势感知产品	2019/02/28	25	14,500,685.84	12,083,904.84	24		-12,083,904.84	-100.00	软件著作权
10	百卓商业智能分析平台V1.0	2017/12/31	25	2,704,116.66	1,622,470.01	23		-1,622,470.01	-100.00	软件著作权
11	正交背板高密度100G多业务产品	2018/05/31	25	12,757,993.72	8,717,962.36	23		-8,717,962.36	-100.00	软件著作权
12	公共场所以综合管控后台V1.0	2018/03/31	25	1,940,741.50	1,261,481.99	23		-1,261,481.99	-100.00	软件著作权
13	硬件设备检测方法及系统	2016/11/01	20.00	32,504.17	11,918.17	17		-11,918.17	-100.00	发明
14	高性能DPI产品	2017/11/03	10.00	1,687,351.19	1,012,410.71	8		-1,012,410.71	-100.00	外观设计
15	具有高性能分信号处理能力的射频电路版	2016/11/1	20.00	34,671.32	12,712.78	17		-12,712.78	-100.00	发明
16	电源测试系统及方法	2016/11/1	20.00	38,838.45	14,240.75	17		-14,240.75	-100.00	发明
17	测试数据整理系统及方法	2016/11/1	20.00	32,504.18	11,918.18	17		-11,918.18	-100.00	发明
18	机柜	2016/11/1	20.00	33,671.32	12,346.14	17		-12,346.14	-100.00	发明
19	电信业务环境安全系统及其实用方法	2016/11/1	20.00	31,504.18	11,551.53	17		-11,551.53	-100.00	发明
20	计算机及其识别可移植存储设备的方法	2016/11/1	20.00	36,671.32	13,446.14	17		-13,446.14	-100.00	发明
	小计			71,732,298.90	39,488,304.54		34,064,100.00	-5,424,204.54	-13.74	

被评估单位填表人：施小华
填表日期：2020年02月01日

评估人员：谭振翔

无形资产—其他无形资产评估明细表

评估基准日：2019年12月31日

表4-12-3

共8页第2页

金额单位：人民币元

被评估单位：北京百卓网络技术有限公司

序号	无形资产名称和内容	取得日期	法定/预计使用年限	原始入账价值	账面价值	尚可使用年限	评估价值	增减值	增值率%	备注
21	一种烧写闪存的系统及方法	2016/11/1	20.00	36,171.32	13,262.78	17		-13,262.78	-100.00	发明
22	人数获取方法、装置及系统	2016/11/1	20.00	37,838.45	13,874.11	17		-13,874.11	-100.00	发明
23	一种高通信质量智能手表	2016/11/1	20.00	37,838.45	13,874.11	17		-13,874.11	-100.00	发明
24	一种家居智能路由器	2018/11/1	10.00	7,106.55	5,448.35	9		-5,448.35	-100.00	实用新型
25	基于红外成像的多功能基站	2018/11/1	20.00	41,159.95	31,555.96	19		-31,555.96	-100.00	发明
26	备用基站开启数量控制系统	2018/11/1	20.00	41,159.95	31,555.96	19		-31,555.96	-100.00	发明
27	一种即时小区数量分配方法	2018/11/1	20.00	40,043.45	30,699.98	19		-30,699.98	-100.00	发明
28	网络定向屏蔽系统	2018/11/1	20.00	40,043.45	30,699.98	19		-30,699.98	-100.00	发明
29	一种基站工作模式的自动切换方法	2018/11/1	20.00	40,042.96	30,699.60	19		-30,699.60	-100.00	发明
30	一种具有温度监测的栅极驱动式路由器	2018/11/1	10.00	6,994.90	5,362.76	9		-5,362.76	-100.00	实用新型
31	一种基于物联网的基站设备管理	2018/11/1	10.00	7,329.85	5,619.55	9		-5,619.55	-100.00	实用新型
32	一种自适应WiFi链路屏蔽方法	2018/11/1	20.00	41,159.95	31,555.96	19		-31,555.96	-100.00	发明
33	扩展型节电式基站	2018/11/1	20.00	41,159.95	31,555.96	19		-31,555.96	-100.00	发明
34	一种WiFi路由器转运装置	2018/11/1	10.00	6,325.00	4,849.17	9		-4,849.17	-100.00	实用新型
35	一种WiFi路由器剪切装置	2018/11/1	10.00	6,325.00	4,849.17	9		-4,849.17	-100.00	实用新型
36	一种计算机用高效散热器	2018/11/1	10.00	6,213.11	4,763.39	9		-4,763.39	-100.00	实用新型
37	一种用于基站设备散热的外层散热方法	2018/11/1	20.00	39,842.48	30,545.90	19		-30,545.90	-100.00	发明
38	一种用于基站设备的用户终端区域屏蔽方法	2018/11/1	20.00	47,858.98	36,691.88	19		-36,691.88	-100.00	发明
39	多功能监控型无线路由器	2018/11/1	20.00	40,958.74	31,401.70	19		-31,401.70	-100.00	发明
40	硬盘模组	2018/11/1	20.00	38,725.97	29,689.91	19		-29,689.91	-100.00	发明
	小计			604,298.46	418,556.18			-418,556.18	-100.00	

被评估单位填表人：施小华

填表日期：2020年02月01日

评估人员：谭振翔

无形资产—其他无形资产评估明细表

评估基准日： 2019年 12月 31日

表4-12-3

共 8 页第 3 页

金额单位：人民币元

被评估单位：北京百卓网络技术有限公司

序号	无形资产名称和内容	取得日期	法定/预计使用年限	原始入账价值	账面价值	尚可使用年限	评估价值	增减值	增值率%	备注
41	计算机接口	2018/11/1	20.00	37,810.44	28,988.00	19		-8,988.00	-100.00	发明
42	一种无线路由自动关闭方法	2018/11/1	20.00	38,184.47	29,274.76	19		-9,274.76	-100.00	发明
43	无线路由自动关闭装置	2018/11/1	20.00	38,675.73	29,651.39	19		-9,651.39	-100.00	发明
44	一种基于物联网的高效散热服务器	2018/11/1	10.00	6,860.92	5,260.04	9		-1,600.88	-100.00	实用新型
45	一种基于物联网的高效散热服务器	2018/11/1	10.00	6,860.92	5,260.04	9		-1,600.88	-100.00	实用新型
46	一种基于物联网的高效散热服务器	2018/11/1	10.00	6,860.92	5,260.04	9		-1,600.88	-100.00	实用新型
47	一种便于组装的WiFi路由器	2018/11/1	10.00	6,860.44	5,259.67	9		-1,600.77	-100.00	实用新型
48	一种通信设备机箱	2018/11/1	10.00	975.73	748.06	9		-227.67	-100.00	实用新型
49	一种调整信号参数的方法和装置	2019/4/1	20.00	48,543.69	41,262.14	19		-7,281.55	-100.00	发明
50	一种调整信号参数的方法和装置	2019/4/1	20.00	48,543.69	41,262.14	19		-7,281.55	-100.00	发明
51	一种调整信号参数的方法和装置	2019/4/1	20.00	48,543.69	41,262.14	19		-7,281.55	-100.00	发明
52	百卓网络信息安全网关系统V3.0	2009/12/17		48,543.69	41,262.14			-7,281.55	-100.00	发明
53	百卓网络信息安全网关系统V3.0	2010/5/31								账面未记账的软件著作权
54	百卓网络信息安全网关系统V3.0	2010/9/3								账面未记账的软件著作权
55	百卓网络信息安全网关系统V3.0	2010/9/3								账面未记账的软件著作权
56	百卓网络带宽增值业务平台V1.0	2010/9/3								账面未记账的软件著作权
57	百卓网络信息安全网关系统V3.0	2010/9/3								账面未记账的软件著作权
58	百卓IPSec VPN系统V1.0	2012/12/27								账面未记账的软件著作权
59	百卓IPSec VPN系统V1.0	2012/12/27								账面未记账的软件著作权
60	百卓IPSec VPN系统V1.0	2012/12/27								账面未记账的软件著作权
小计				288,720.64	233,488.42			-55,232.22	-100.00	

被评估单位填表人： 施小华

填表日期： 2020年 02月 01日

评估人员： 谭振翔

无形资产——其他无形资产评估明细表

表4-12-3
共 8 页 第 4 页
金额单位：人民币元

评估基准日：2019年 12月 31日

被评估单位：北京卓卓网络技术有限公司

序号	无形资产名称和内容	取得日期	法定/预计使用年限	原始入账价值	账面价值	尚可使用年限	评估价值	增减值	增值率%	备注
61	百卓Web认证系统V1.0	2012/12/27								账而未记账的软件著作权
62	百卓L2TP VPN软件V1.0	2012/12/27								账而未记账的软件著作权
63	百卓弹性带宽管理软件V1.0	2012/12/27								账而未记账的软件著作权
64	百卓BZOS平台软件V1.0	2014/9/12								账而未记账的软件著作权
65	分流器系统软件V1.0	2015/2/3								账而未记账的软件著作权
66	信息安全管理系统V1.0	2015/11/4								账而未记账的软件著作权
67	虚拟计算系统V1.0	2015/11/4								账而未记账的软件著作权
68	元数据管理系统V1.0	2015/11/4								账而未记账的软件著作权
69	IT业务支撑系统V1.0	2015/11/5								账而未记账的软件著作权
70	数据质量管理系统V1.0	2015/11/5								账而未记账的软件著作权
71	下一代防火墙软件V1.0	2016/6/7								账而未记账的软件著作权
72	ATCA超高性能数据处理平台V2.0	2016/8/1								账而未记账的软件著作权
73	信息安全管理系统V3.0	2016/9/12								账而未记账的软件著作权
74	统一DPI系统软件V2.0	2016/10/25								账而未记账的软件著作权
75	大数据平台系统V1.0	2017/1/3								账而未记账的软件著作权
76	态势感知系统V1.0	2017/7/5								账而未记账的软件著作权
77	LTE-F1车载系统	2017/7/5								账而未记账的软件著作权
78	校园网运营支撑系统软件V1.0	2017/11/29								账而未记账的软件著作权
79	不良信息监测系统V1.0	2017/12/13								账而未记账的软件著作权
80	流量流向分析监控系统V1.0	2017/12/13								账而未记账的软件著作权
小 计										

被评估单位填表人：施小华

填表日期：2020年 02月 01日

评估人员：谭振翔

无形资产—其他无形资产评估明细表

评估基准日： 2019年 12月 31日

表4-12-3
共 8 页第 5 页
金额单位：人民币元

被评估单位：北京百卓网络技术有限公司

序号	无形资产名称和内容	取得日期	法定/预计使用年限	原始入账价值	账面价值	尚可使用年限	评估价值	增减值	增值率%	备注
81	IDC/ISP信息安全管理系统V1.0	2018/1/5								账面未记账的软件著作权
82	推送流量监控系统V1.0	2018/1/5								账面未记账的软件著作权
83	IDC流量渗透传系统软件V1.0	2018/1/5								账面未记账的软件著作权
84	互联网信息安全监控系统V1.0	2018/1/25								账面未记账的软件著作权
85	互联网木马端监控系统V1.0	2018/1/25								账面未记账的软件著作权
86	DPI综合网管监控系统V1.0	2018/3/22								账面未记账的软件著作权
87	ISMS前端执行系统V1.0	2018/3/22								账面未记账的软件著作权
88	ISMS中央管理平台V1.0	2018/3/22								账面未记账的软件著作权
89	中心流量监控分析管理系统V1.0	2018/3/22								账面未记账的软件著作权
90	网络不良信息监测平台V1.0	2018/3/22								账面未记账的软件著作权
91	百卓第三方信息数据平台V1.0	2018/3/22								账面未记账的软件著作权
92	高性能数字产品参数设置管理系统V1.0	2018/3/22								账面未记账的软件著作权
93	基于正交架构的多业务操作系统V1.0	2018/3/22								账面未记账的软件著作权
94	光纤接入终端无线业务软件V1.0	2018/4/8								账面未记账的软件著作权
95	光纤接入终端语音业务软件	2018/4/8								账面未记账的软件著作权
96	光纤接入终端系统软件V1.0	2018/4/8								账面未记账的软件著作权
97	BOCPS-百卓分布式存储系统V1.0	2018/5/10								账面未记账的软件著作权
98	百卓安全审计系统V1.0	2018/5/17								账面未记账的软件著作权
99	百卓Garrison代码安全扫描系统V1.0	2018/6/14								账面未记账的软件著作权
100	百卓OpenVAS系统安全检测软件V1.0	2018/6/14								账面未记账的软件著作权
小 计										

被评估单位填表人： 施小华

填表日期： 2020年 02月 01日

评估人员： 谭振翔

无形资产—其他无形资产评估明细表

评估基准日： 2019年 12月 31日

表4-12-3

共 8 页第 6 页

金额单位：人民币元

被评估单位：北京百卓网络技术有限公司

序号	无形资产名称和内容	取得日期	法定/预计使用年限	原始入账价值	账面价值	尚可使用年限	评估价值	增减值	增值率%	备注
101	百卓NDR源代码安全扫描系统V1.0	2018/6/14								账而未记账的软件著作权
102	百卓Suricata平台安全扫描系统V1.0	2018/6/15								账而未记账的软件著作权
103	百卓Web安全扫描系统WebCrawler软件V1.0	2018/6/19								账而未记账的软件著作权
104	百卓Nito Web安全检测软件V1.0	2018/6/19								账而未记账的软件著作权
105	BZCFS分布式存储软件V1.0	2018/7/16								账而未记账的软件著作权
106	油气管线地理信息系统V1.0	2018/11/8								账而未记账的软件著作权
107	城市综合管廊地理信息系统V1.0	2018/11/8								账而未记账的软件著作权
108	安全生产大数据智能决策平台V1.0	2018/11/26								账而未记账的软件著作权
109	安全生产移动应用平台V1.0	2018/11/27								账而未记账的软件著作权
110	物联网智能监测预警系统V1.0	2018/11/27								账而未记账的软件著作权
111	安全生产综合业务应用系统V1.0	2018/11/27								账而未记账的软件著作权
112	企业在线监测联网备查系统V1.0	2018/11/27								账而未记账的软件著作权
113	安全生产—张图系统V1.0	2018/11/27								账而未记账的软件著作权
114	无线攻击防御系统V1.0	2018/12/11								账而未记账的软件著作权
115	3/4指令采集软件V1.0	2019/1/15								账而未记账的软件著作权
116	分路器产品流量压缩软件V1.0	2019/1/15								账而未记账的软件著作权
117	MBTOT业务信息采集软件V1.0	2019/1/15								账而未记账的软件著作权
118	智能DP1网关系统V1.0	2019/1/15								账而未记账的软件著作权
119	DP1识别流控软件V1.0	2019/1/15								账而未记账的软件著作权
120	非法VIP检测与防共享系统V1.0	2019/1/15								账而未记账的软件著作权
	小 计									

被评估单位填表人： 施小华

填表日期： 2020年 02月 01日

评估人员： 谭振翔

无形资产——其他无形资产评估明细表

表4-12-3
共 8 页第 7 页
金额单位：人民币元

评估基准日：2019年 12月 31日

被评估单位：北京百卓网络技术有限公司

序号	无形资产名称和内容	取得日期	法定/预计使用年限	原始入账价值	账面价值	尚可使用年限	评估价值	增减值	增值率%	备注
121	分流器产品WEB管理软件V1.0	2019/1/15								账面未记账的软件著作权
122	区域间流量流向DPI分析系统V1.0	2019/1/15								账面未记账的软件著作权
123	移动网络分流器软件V1.0	2019/1/15								账面未记账的软件著作权
124	IDC流量穿透系统V1.0	2019/2/26								账面未记账的软件著作权
125	违规流量审计系统V1.0	2019/2/26								账面未记账的软件著作权
126	IDC综合流量分析系统V1.0	2019/2/26								账面未记账的软件著作权
127	HP6000E超融合智能预警系统V1.0	2019/2/26								账面未记账的软件著作权
128	安全生产大数据态势预测分析系统V1.0	2019/2/26								账面未记账的软件著作权
129	网络安全不良信息监测分析服务系统V1.0	2019/2/26								账面未记账的软件著作权
130	IP服务器（嵌入式）软件V1.0	2019/3/29								账面未记账的软件著作权
131	百卓APP安全检测系统V2.1	2019/7/11								账面未记账的软件著作权
132	单兵业务系统V1.0	2019/7/11								账面未记账的软件著作权
133	指挥平台业务系统V1.0	2019/7/12								账面未记账的软件著作权
134	基站业务系统V1.0	2019/7/12								账面未记账的软件著作权
135	IPPI流量分析及控制软件V1.0	2019/8/6								账面未记账的软件著作权
136	IPPI上行流量分析及控制软件V1.0	2019/8/6								账面未记账的软件著作权
137	IPPI流量分析管理软件V1.0	2019/8/6								账面未记账的软件著作权
138	IPPI流量分析及控制软件V1.0	2019/8/6								账面未记账的软件著作权
139	大数据合成分析系统V1.0	2019/11/8								账面未记账的软件著作权
140	手机网络侧、基站侧位置信息管理系统	2014/6/11								账面未记账的软件著作权
小 计										

被评估单位填表人：施小华

填表日期：2020年 02月 01日

评估人员：谭振翔

无形资产——其他无形资产评估明细表

评估基准日： 2019年 12月 31日

表4-12-3
共 8 页第 8 页
金额单位：人民币元

被评估单位：北京百卓网络技术有限公司

序号	无形资产名称和内容	取得日期	法定/预计使用年限	原始入账价值	账面价值	尚可使用年限	评估价值	增减值	增值率%	备注
141	万兆交换机	2017/6/13								账而未记账的专利权
142	一种用于板卡的插卡的预警系统	2017/9/8								账而未记账的专利权
143	网络交换机 (S5600-24T4X)	2017/9/8								账而未记账的专利权
144	开关电源连续启动电路及控制方法	2017/9/8								账而未记账的专利权
145	SDN 交换机	2017/11/10								账而未记账的专利权
146	一种具有多个后插卡的通信设备	2018/6/29								账而未记账的专利权
147	一种具有后插卡的通信装置	2018/6/29								账而未记账的专利权
148	通讯系统机箱 (Byzoro-T9606)	2018/5/8								账而未记账的专利权
149	线卡和通信设备	2018/4/28								账而未记账的专利权
150	通讯系统机箱 (Byzoro-T9612)	2018/7/3/								账而未记账的专利权
151	通讯系统机箱 (Byzoro-T9603)	2018/4/20								账而未记账的专利权
152	流量监控器	2019/5/3								账而未记账的专利权
153	线卡和通信机箱	2019/9/10								账而未记账的专利权
154	正交背板	2019/8/23								账而未记账的专利权
155	一种负载均衡方法和系统	2019/8/2								账而未记账的专利权
156	一种上电控制系统及方法	2019/12/3								账而未记账的专利权
157	一种助拔器组件以及通信设备	2019/12/3								账而未记账的专利权
158	通信系统机箱 (Byzoro-T9605)	2019/12/17								账而未记账的专利权
	小计			72,625,318.00	40,140,349.14		34,064,100.00	-6,076,249.14	-15.14	
	合计									

被评估单位填表人：施小华

填表日期： 2020年 02月 01日

评估人员：谭振翔

流动负债评估汇总表

评估基准日： 2019年 12月 31日

表5
共 1 页第 1 页
金额单位：人民币元

被评估单位：北京百卓网络技术有限公司

序号	编号	科目名称	账面价值	评估价值	增减值	增值率%
1	5-1	短期借款	119,900,000.00	119,900,000.00		
2	5-2	交易性金融负债				
3	5-3	应付票据	8,000,000.00	8,000,000.00		
4	5-4	应付账款	35,916,396.45	35,916,396.45		
5	5-5	预收账款	7,829,478.90	7,829,478.90		
6	5-6	应付职工薪酬	7,553,828.83	7,553,828.83		
7	5-7	应交税费				
8	5-8	应付利息				
9	5-9	应付股利（应付利润）				
10	5-10	其他应付款	6,387,202.37	6,387,202.37		
11	5-11	一年内到期的非流动负债				
12	5-12	其他流动负债				
13	5	流动负债合计	185,586,906.55	185,586,906.55		

被评估单位填表人： 施小华

评估人员： 谭振翔

填表日期： 2020年 02月 01日

应付账款评估明细表

评估基准日：2019年12月31日

表5-4

共5页第1页

金额单位：人民币元

被评估单位：北京百卓网络技术有限公司

序号	户名（结算对象）	发生日期	业务内容	账面价值	评估价值	备注
1	博为科技有限公司	1年以内	货款	10,216,055.70	10,216,055.70	
2	北京拓明科技有限公司	1年以内	货款	3,521,916.49	3,521,916.49	
3	苏州超集信息科技有限公司	1年以内	货款	3,488,000.00	3,488,000.00	
4	深圳市州振科技有限公司	1年以内	货款	1,719,970.00	1,719,970.00	
5	江苏通鼎宽带有限公司	1年以内	货款	1,022,841.78	1,022,841.78	
6	上海博达通信科技有限公司	1年以内	货款	753,439.98	753,439.98	
7	东莞英脉通信技术有限公司	1年以内	货款	648,312.00	648,312.00	
8	广东源广信息技术有限公司	1年以内	货款	453,754.64	453,754.64	
9	广东源广信息技术有限公司	1-3年	货款	73,446.36	73,446.36	
10	江山嘉德（北京）科技有限公司	2-3年	货款	517,680.00	517,680.00	
11	深圳市一博电路有限公司	1年以内	货款	793,717.59	793,717.59	
12	上海隆云信息技术有限公司	1年以内	货款	355,010.00	355,010.00	
13	深圳市联瑞电子有限公司	1年以内	货款	384,824.03	384,824.03	
14	深圳市鑫昊翔科技有限公司	3-4年	货款	406,280.29	406,280.29	
15	无锡市德科立光电子有限公司	1年以内	货款	267,990.00	267,990.00	
16	深圳市华域数安科技有限公司	1年以内	货款	262,924.48	262,924.48	
17	河北爱连乐网络科技有限公司	1年以内	货款	204,080.00	204,080.00	
18	任子行网络技术股份有限公司	1年以内	货款	251,770.75	251,770.75	
19	浙江胜百信信息科技有限公司	1年以内	货款	179,561.00	179,561.00	
20	深圳市共进电子股份有限公司	1年以内	货款	455,685.85	455,685.85	
	小计			25,977,260.94	25,977,260.94	

被评估单位填表人：施小华

填表日期：2020年02月01日

评估人员：谭振翔

应付账款评估明细表

评估基准日： 2019年 12月 31日

表5-4

共 5 页第 2 页
金额单位：人民币元

被评估单位：北京百卓网络技术有限公司

序号	户名(结算对象)	发生日期	业务内容	账面价值	评估价值	备注
21	桂林恒毅数字通信技术有限公司	1年以内	货款	167,176.11	167,176.11	
22	北京智悦信息科技有限公司	1年以内	货款	138,000.00	138,000.00	
23	苏州新区兰星计算机服务有限公司	1年以内	货款	125,916.00	125,916.00	
24	思泽(天津)科技有限公司	1年以内	货款	110,894.95	110,894.95	
25	山西韶华科技有限公司	1年以内	货款	78,952.50	78,952.50	
26	江苏晓诺信息技术有限公司	1年以内	货款	570,374.33	570,374.33	
27	山西晋安瑞源信息技术有限公司	1年以内	货款	77,477.00	77,477.00	
28	成都新月电子有限公司	1年以内	货款	70,335.00	70,335.00	
29	上海时辛电子科技有限公司	1年以内	货款	59,358.00	59,358.00	
30	深圳市万维网络信息技术有限公司	1年以内	货款	47,859.74	47,859.74	
31	深圳市星宏伟业科技有限公司	1年以内	货款	56,359.93	56,359.93	
32	深圳市盼兮科技有限公司	1年以内	货款	57,117.72	57,117.72	
33	宏海兴	4-5年	货款	32,084.00	32,084.00	
34	广东省电信规划设计院有限公司	1年以内	货款	30,000.00	30,000.00	
35	苏州市三驰电子信息有限公司	1年以内	货款	33,756.19	33,756.19	
36	北京世纪红日科技有限公司	1年以内	货款	26,880.00	26,880.00	
37	天讯瑞达通信技术有限公司	1年以内	货款	26,328.00	26,328.00	
38	北京巨和拓新科技有限公司	1年以内	货款	25,000.00	25,000.00	
39	东莞铭普光磁股份有限公司	1年以内	货款	17,000.00	17,000.00	
40	杭州华维威仕电子设备有限公司	1年以内	货款	14,318.00	14,318.00	
	小 计			1,765,187.47	1,765,187.47	

被评估单位填表人：施小华

填表日期： 2020年 02月 01日

评估人员： 谭振翔

应付账款评估明细表

评估基准日：2019年12月31日

表5-4

共5页第3页

金额单位：人民币元

被评估单位：北京百卓网络技术有限公司

序号	户名(结算对象)	发生日期	业务内容	账面价值	评估价值	备注
41	斯科博安全防护用品(北京)有限公司	1年以内	货款	11,622.00	11,622.00	
42	武汉芯为科技有限公司	1年以内	货款	7,423.00	7,423.00	
43	深圳市正兴电子技术有限公司	1年以内	货款	6,080.00	6,080.00	
44	成都芯瑞科技股份有限公司	1年以内	货款	5,500.00	5,500.00	
45	广东中信通信设备有限公司	1年以内	货款	311.88	311.88	
46	深圳市信利康供应链管理有限公司	1年以内	货款	0.27	0.27	
47	南京凌晟汇融网络科技有限公司	1年以内	货款	8,732.74	8,732.74	
48	深圳威盛电路科技有限公司	1年以内	货款	528,732.41	528,732.41	
49	北京富庆达科技有限公司	1年以内	货款	126,123.01	126,123.01	
50	昆明战车科技有限公司	1年以内	货款	16,981.13	16,981.13	
51	深圳市国鑫恒宇科技有限公司	1年以内	货款	26,106.19	26,106.19	
52	苏州嘉蓝网络科技有限公司	1年以内	货款	401,875.93	401,875.93	
53	山西经控科技有限公司	1年以内	货款	168,509.30	168,509.30	
54	深圳市永瑞电机有限公司	1年以内	货款	5,185.84	5,185.84	
55	广州晋鑫条码技术有限公司	1年以内	货款	20,849.05	20,849.05	
56	北京裕新起点科技发展有限公司	1年以内	货款	452,830.19	452,830.19	
57	北京恒创网科信息技术有限公司	1年以内	货款	420,283.01	420,283.01	
58	苏州新网瑞电子科技有限公司	1年以内	货款	31,067.96	31,067.96	
59	北京元大兴业科技有限公司	1年以内	货款	371,192.91	371,192.91	
60	北京维奥科技有限公司	3-4年	货款	303,073.51	303,073.51	
	小计			2,912,480.33	2,912,480.33	

被评估单位填表人：施小华

填表日期：2020年02月01日

评估人员：谭振翔

应付账款评估明细表

评估基准日：2019年12月31日

表5-4

共5页第4页
金额单位：人民币元

被评估单位：北京百卓网络技术有限公司

序号	户名(结算对象)	发生日期	业务内容	账面价值	评估价值	备注
61	北京中联瑞通经贸有限公司	4-5年	货款	36,833.64	36,833.64	
62	东莞市青湖包装材料有限公司	4-5年	货款	14,189.54	14,189.54	
63	钧龙贸易(上海)有限公司	4-5年	货款	1,094,871.96	1,094,871.96	
64	威健实业	4-5年	货款	24,166.67	24,166.67	
65	北京奥克泰科科技有限公司	1年以内	货款	68,141.59	68,141.59	
66	北京德雷莫科技有限公司	1年以内	货款	12,831.86	12,831.86	
67	广州世炬网络科技有限公司	1年以内	货款	49,203.54	49,203.54	
68	聊城盛世云盟信息安全技术有限公司	1年以内	货款	139,578.13	139,578.13	
69	上海欧诺通信技术股份有限公司	1年以内	货款	16,053.10	16,053.10	
70	尚宁光电无锡有限公司	1年以内	货款	1,433.63	1,433.63	
71	深圳市捷泰欣通信设备有限公司	1年以内	货款	8,283.18	8,283.18	
72	深圳市威迈德电子有限公司	1年以内	货款	9,331.86	9,331.86	
73	深圳市云存储科技有限公司	1年以内	货款	8,561.07	8,561.07	
74	苏州市永嘉信息科技有限公司	1年以内	货款	529,384.97	529,384.97	
75	北京众志诚远科技有限公司	1年以内	货款	56,458.30	56,458.30	
76	北京奕通联达科技发展有限公司	1年以内	货款	164,937.17	164,937.17	
77	北京荣联科创科技有限公司	1年以内	货款	84,955.75	84,955.75	
78	苏州真趣信息科技有限公司	1年以内	货款	1,010,792.91	1,010,792.91	
79	山东圆虹信息科技有限公司	1年以内	货款	84,905.66	84,905.66	
80	深圳市麦芒智讯科技有限公司	1年以内	货款	974,520.18	974,520.18	
	小计			4,389,434.71	4,389,434.71	

被评估单位填表人：施小华
填表日期：2020年02月01日

评估人员：谭振翔

预收账款评估明细表

评估基准日：2019年12月31日

表5-5

共2页第1页
金额单位：人民币元

被评估单位：北京百卓网络技术有限公司

序号	户名(结算对象)	发生日期	业务内容	账面价值	评估价值	备注
1	北京电信通信工程有限公司	2015/12/31	货款	10,800.00	10,800.00	
2	北京云端时代科技股份有限公司	2018/01/31	货款	30,000.00	30,000.00	
3	武汉华科讯飞科技有限公司	2016/01/31	货款	4,800.00	4,800.00	
4	成都安则科技有限公司	2015/01/31	货款	10,000.00	10,000.00	
5	北京韦加航通科技有限责任公司	2018/01/31	货款	140,000.00	140,000.00	
6	中化蓝天霍尼韦尔新材料有限公司	2019/10/29	货款	150,950.00	150,950.00	
7	太仓中化环保化工有限公司	2019/10/29	货款	485,650.00	485,650.00	
8	艺康(太仓)科技有限公司	2019/10/23	货款	92,250.00	92,250.00	
9	吴江山湖颜料有限公司	2019/10/31	货款	230,000.00	230,000.00	
10	武汉泰坦智慧科技有限公司	2019/11/29	货款	54,000.00	54,000.00	
11	北京润通丰华科技有限公司	2019/11/29	货款	357,300.00	357,300.00	
12	苏州市铭龙化学有限公司	2019/11/26	货款	350,000.00	350,000.00	
13	旭川化学(昆山)有限公司	2019/12/23	货款	380,200.00	380,200.00	
14	旭川化学(苏州)有限公司	2019/10/31	货款	754,650.00	754,650.00	
15	吴江市屯村颜料厂	2019/11/29	货款	362,190.00	362,190.00	
16	永和县公安局	2019/12/31	货款	1,801,352.00	1,801,352.00	
17	苏州燃料有限公司	2019/12/31	货款	256,800.00	256,800.00	
18	北京大有中城科技有限公司	2019/12/23	货款	500,000.00	500,000.00	
19	苏州吴江区震泽镇政府	2019/12/23	货款	180,000.00	180,000.00	
20	云南省公安厅	2019/12/31	货款	1,466,880.00	1,466,880.00	
	小计			7,617,822.00	7,617,822.00	

被评估单位填表人：施小华

填表日期：2020年02月01日

评估人员：谭振翔

其他应付款评估明细表

评估基准日：2019年12月31日

表5-10

共15页第1页
金额单位：人民币元

被评估单位：北京百卓网络技术有限公司

序号	户名(结算对象)	发生日期	业务内容	账面价值	评估价值	备注
1	北京泓福福餐饮管理有限公司	2019/12/30	加班餐费	8,675.00	8,675.00	
2	北京金诚久安资源服务有限公司	2019/9/30	技术服务费	36,887.50	36,887.50	
3	北京连美装饰工程有限公司	2019/7/22	装修费	4,305.13	4,305.13	
4	北京荣联科创科技有限公司	2018/9/30	研发设计费	70,000.00	70,000.00	
5	北京世纪华源机电设备安装有限公司	2018/8/31	空调施工费	7,354.37	7,354.37	
6	北京拓明科技有限公司	2018/8/31	押金	33,000.00	33,000.00	
7	北京亚湾山纪科技发展有限公司	2019/1/31	押金	50,000.00	50,000.00	
8	北京中环园科技发展有限公司	2019/12/27	水电费	226,024.84	226,024.84	
9	北京中招物业管理有限公司	2019/12/27	物业费	95,327.55	95,327.55	
10	个人	2019/10/24	押金	10,715.00	10,715.00	
11	河南兴致汇凯电子科技有限公司	2019/3/25	施工安装费	5,200.00	5,200.00	
12	江苏金盾检测技术有限公司	2019/12/30	房租	127,110.56	127,110.56	
13	览季实业(上海)有限公司	2019/12/27	服务费	1,350.00	1,350.00	
14	洛阳臻之峰实业有限公司	2018/12/31	施工安装费	32,000.00	32,000.00	
15	内蒙古有未来信息技术有限公司	2019/12/31	施工安装费	15,000.00	15,000.00	
16	山东省信息产业服务有限公司	2019/10/31	施工安装费	40,000.00	40,000.00	
17	上海易早花卉有限公司	2019/12/27	服务费	1,200.00	1,200.00	
18	深圳市鑫昊翔科技有限公司	2018/12/14	固定资产	176,100.00	176,100.00	
19	深圳市一博科技股份有限公司	2019/12/31	研发设计费	82,801.90	82,801.90	
20	苏州泰捷安全环境科技有限公司吴江分公司	2019/9/30	咨询费	7,500.00	7,500.00	
	小计			1,030,551.85	1,030,551.85	

被评估单位填表人：施小华

填表日期：2020年02月01日

评估人员：谭振翔

其他应付款评估明细表

评估基准日：2019年12月31日

表5-10
共15页第2页
金额单位：人民币元

被评估单位：北京百卓网络技术有限公司

序号	户名(结算对象)	发生日期	业务内容	账面价值	评估价值	备注
21	苏州吴门医道中医养生投资有限公司	2018/12/31	服务费	100,000.00	100,000.00	
22	苏州新网瑞电子科技有限公司	2019/12/27	施工安装费	19,200.00	19,200.00	
23	泰广商务服务(北京)有限公司	2019/12/30	班车费	153,000.30	153,000.30	
24	无锡市德科立光电子技术有限公司	2018/11/29	押金	12,000.00	12,000.00	
25	西安创尔电子科技有限公司	2019/10/31	施工安装费	2,800.00	2,800.00	
26	水城市汇智人才服务有限公司	2019/12/27	招聘费	39,000.00	39,000.00	
27	长沙市白霞劳务服务有限公司	2019/12/31	服务费	96,959.00	96,959.00	
28	浙江省通信产业服务有限公司文化传媒分公司	2019/12/27	展位费	82,800.00	82,800.00	
29	陈海滨	2019/12/31	员工借款	235,418.50	235,418.50	
30	朱勇	2019/12/31	员工借款	156,678.50	156,678.50	
31	宋禹	2019/12/31	员工借款	16,097.00	16,097.00	
32	梁贤斌	2019/12/31	员工借款	11,372.50	11,372.50	
33	王啸岩	2019/12/31	员工借款	4,197.16	4,197.16	
34	刘美学	2019/12/31	员工借款	22,252.67	22,252.67	
35	张彦武	2019/12/31	员工借款	4,302.30	4,302.30	
36	梁钰	2019/12/31	员工借款	8,138.57	8,138.57	
37	林龙波	2019/12/31	员工借款	115,205.50	115,205.50	
38	向广磊	2019/12/31	员工借款	1,859.74	1,859.74	
39	王兆阳	2019/12/31	员工借款	1,615.00	1,615.00	
40	吴亚敏	2019/12/31	员工借款	1,013.00	1,013.00	
	小计			1,083,909.74	1,083,909.74	

被评估单位填表人：施小华

填表日期：2020年02月01日

评估人员：谭振翔

其他应付款评估明细表

评估基准日： 2019年 12月 31日

表5-10

共 15 页第 3 页
金额单位：人民币元

被评估单位：北京百卓网络技术有限公司

序号	户名(结算对象)	发生日期	业务内容	账面价值	评估价值	备注
41	李刚	2019/12/31	员工借款	4,058.60	4,058.60	
42	范伟	2019/12/31	员工借款	3,213.94	3,213.94	
43	李浴贵	2019/12/31	员工借款	912.00	912.00	
44	魏甲博	2019/12/31	员工借款	28,373.91	28,373.91	
45	刘辉	2019/12/31	员工借款	165.10	165.10	
46	李洪艳	2019/12/31	员工借款	8,017.50	8,017.50	
47	王晨曦	2019/12/31	员工借款	5,325.44	5,325.44	
48	张世鑫	2019/12/31	员工借款	4,146.78	4,146.78	
49	陈三强	2019/12/31	员工借款	1,101.86	1,101.86	
50	金泰俊	2019/12/31	员工借款	151.00	151.00	
51	刘春晓	2019/12/31	员工借款	79.00	79.00	
52	周斌	2019/12/31	员工借款	6,905.56	6,905.56	
53	倪丽娜	2019/12/31	员工借款	910.00	910.00	
54	杨春	2019/12/31	员工借款	2,391.36	2,391.36	
55	张金玉	2019/12/31	员工借款	470.36	470.36	
56	许伟程	2019/12/31	员工借款	4,319.58	4,319.58	
57	黄立俊	2019/12/31	员工借款	62,108.54	62,108.54	
58	纪怀锋	2019/12/31	员工借款	794.52	794.52	
59	薛中爽	2019/12/31	员工借款	70.53	70.53	
60	关朋	2019/12/31	员工借款	10,000.00	10,000.00	
	小 计			143,515.58	143,515.58	

被评估单位填表人：施小华
填表日期： 2020年 02月 01日

评估人员： 谭振翔

其他应付款评估明细表

评估基准日： 2019年 12月 31日

表5-10

共 15 页第 4 页
金额单位：人民币元

被评估单位：北京百卓网络技术有限公司

序号	户名(结算对象)	发生日期	业务内容	账面价值	评估价值	备注
61	杜峥	2019/12/31	员工借款	9,235.68	9,235.68	
62	谢丽丽	2019/12/31	员工借款	2,112.00	2,112.00	
63	郑展伟	2019/12/31	员工借款	31,133.37	31,133.37	
64	房超	2019/12/31	员工借款	1,280.00	1,280.00	
65	彭飞	2019/12/31	员工借款	404.43	404.43	
66	陈通军	2019/12/31	员工借款	10,792.52	10,792.52	
67	宋春会	2019/12/31	员工借款	654.70	654.70	
68	张亚南	2019/12/31	员工借款	2,019.98	2,019.98	
69	孙香莲	2019/12/31	员工借款	159.90	159.90	
70	杨建军	2019/12/31	员工借款	27,743.15	27,743.15	
71	李慧娟	2019/12/31	员工借款	21.07	21.07	
72	田彩虹	2019/12/31	员工借款	3,368.50	3,368.50	
73	刘峻伯	2019/12/31	员工借款	8,540.00	8,540.00	
74	陈玺	2019/12/31	员工借款	1,460.00	1,460.00	
75	柳春民	2019/12/31	员工借款	2,728.00	2,728.00	
76	汤敬	2019/12/31	员工借款	5,367.30	5,367.30	
77	冀晓凯	2019/12/31	员工借款	2,085.00	2,085.00	
78	管军帅	2019/12/31	员工借款	1,276.50	1,276.50	
79	朱长帅	2019/12/31	员工借款	4,600.00	4,600.00	
80	岳莉莉	2019/12/31	员工借款	27,865.93	27,865.93	
	小计			142,848.03	142,848.03	

被评估单位填表人：施小华

填表日期：2020年 02月 01日

评估人员：谭振翔

其他应付款评估明细表

评估基准日：2019年12月31日

表5-10

共15页第5页

金额单位：人民币元

被评估单位：北京百卓网络技术有限公司

序号	户名(结算对象)	发生日期	业务内容	账面价值	评估价值	备注
81	段锦星	2019/12/31	员工借款	3,185.00	3,185.00	
82	朱方方	2019/12/31	员工借款	330.00	330.00	
83	张同剑	2019/12/31	员工借款	1,935.94	1,935.94	
84	马双景	2019/12/31	员工借款	3,795.60	3,795.60	
85	孙浩	2019/12/31	员工借款	37,411.10	37,411.10	
86	李兵	2019/12/31	员工借款	27,517.65	27,517.65	
87	张大明	2019/12/31	员工借款	5,813.48	5,813.48	
88	雷铁柱	2019/12/31	员工借款	19,365.38	19,365.38	
89	廖恒	2019/12/31	员工借款	7,781.10	7,781.10	
90	孙全辉	2019/12/31	员工借款	3,173.65	3,173.65	
91	付波涛	2019/12/31	员工借款	105,608.00	105,608.00	
92	门永超	2019/12/31	员工借款	13,048.02	13,048.02	
93	惠子龙	2019/12/31	员工借款	98.00	98.00	
94	于永生	2019/12/31	员工借款	530.00	530.00	
95	李云强	2019/12/31	员工借款	256.00	256.00	
96	李飞	2019/12/31	员工借款	4,487.70	4,487.70	
97	祖小月	2019/12/31	员工借款	1,911.00	1,911.00	
98	郭帅	2019/12/31	员工借款	511.49	511.49	
99	刘慧君	2019/12/31	员工借款	1,074.44	1,074.44	
100	刘靖非	2019/12/31	员工借款	1,334.30	1,334.30	
	小计			239,167.85	239,167.85	

被评估单位填表人：施小华

填表日期：2020年02月01日

评估人员：谭振翔

其他应付款评估明细表

评估基准日： 2019年 12月 31日

表5-10
共 15 页第 6 页
金额单位：人民币元

被评估单位：北京百卓网络技术有限公司

序号	户名(结算对象)	发生日期	业务内容	账面价值	评估价值	备注
101	李忠志	2019/12/31	员工借款	24,568.06	24,568.06	
102	李雪峰	2019/12/31	员工借款	202.00	202.00	
103	于明波	2019/12/31	员工借款	18,132.12	18,132.12	
104	王明兴	2019/12/31	员工借款	63,892.79	63,892.79	
105	李雪	2019/12/31	员工借款	1,040.00	1,040.00	
106	卜淮影	2019/12/31	员工借款	433.29	433.29	
107	刘刚	2019/12/31	员工借款	20,871.56	20,871.56	
108	唐云鹏	2019/12/31	员工借款	4,882.00	4,882.00	
109	吴雷	2019/12/31	员工借款	3,634.37	3,634.37	
110	党振恒	2019/12/31	员工借款	2,785.08	2,785.08	
111	劳普旺	2019/12/31	员工借款	5,292.50	5,292.50	
112	杨帆	2019/12/31	员工借款	1,017.24	1,017.24	
113	高晶	2019/12/31	员工借款	454.25	454.25	
114	闫俊平	2019/12/31	员工借款	7,038.00	7,038.00	
115	高昌浩	2019/12/31	员工借款	4,660.62	4,660.62	
116	顾江波	2019/12/31	员工借款	23,754.37	23,754.37	
117	孙强	2019/12/31	员工借款	6,772.10	6,772.10	
118	李娟	2019/12/31	员工借款	12,791.00	12,791.00	
119	邹支亮	2019/12/31	员工借款	4,288.50	4,288.50	
120	刘宏远	2019/12/31	员工借款	89,266.60	89,266.60	
	小计			295,776.45	295,776.45	

被评估单位填表人：施小华
填表日期：2020年 02月 01日

评估人员：谭振翔

其他应付款评估明细表

评估基准日：2019年12月31日

表5-10

共 15 页第 7 页

金额单位：人民币元

被评估单位：北京百卓网络技术有限公司

序号	户名（结算对象）	发生日期	业务内容	账面价值	评估价值	备注
121	沈志文	2019/12/31	员工借款	9,091.55	9,091.55	
122	郭辉荣	2019/12/31	员工借款	44,475.18	44,475.18	
123	任砾	2019/12/31	员工借款	39,449.00	39,449.00	
124	黄绍卿	2019/12/31	员工借款	4,400.00	4,400.00	
125	朱剑峰	2019/12/31	员工借款	14,138.36	14,138.36	
126	杨攀	2019/12/31	员工借款	5,934.21	5,934.21	
127	张晓敬	2019/12/31	员工借款	1,169.04	1,169.04	
128	秦涛	2019/12/31	员工借款	94,433.57	94,433.57	
129	熊贤唐	2019/12/31	员工借款	14,229.00	14,229.00	
130	胡琼中	2019/12/31	员工借款	19,144.89	19,144.89	
131	刘念	2019/12/31	员工借款	5,752.03	5,752.03	
132	王永涛	2019/12/31	员工借款	6,815.20	6,815.20	
133	成鑫	2019/12/31	员工借款	3,668.70	3,668.70	
134	荣凯	2019/12/31	员工借款	149.33	149.33	
135	陈捷	2019/12/31	员工借款	12,489.59	12,489.59	
136	王丽霞	2019/12/31	员工借款	53,125.01	53,125.01	
137	丁雪	2019/12/31	员工借款	872.50	872.50	
138	刘培强	2019/12/31	员工借款	18,231.02	18,231.02	
139	刘昌乐	2019/12/31	员工借款	13,794.26	13,794.26	
140	李健明	2019/12/31	员工借款	13,326.63	13,326.63	
	小 计			374,689.07	374,689.07	

被评估单位填表人：施小华

填表日期：2020年02月01日

评估人员：谭振翔

其他应付款评估明细表

评估基准日：2019年12月31日

表5-10

共 15 页第 8 页

金额单位：人民币元

被评估单位：北京百卓网络技术有限公司

序号	户名(结算对象)	发生日期	业务内容	账面价值	评估价值	备注
141	杨振慧	2019/12/31	员工借款	3,342.51	3,342.51	
142	王立新	2019/12/31	员工借款	5,752.39	5,752.39	
143	邹金奎	2019/12/31	员工借款	2,680.55	2,680.55	
144	邱圣庚	2019/12/31	员工借款	70,381.70	70,381.70	
145	李慧媛	2019/12/31	员工借款	60.14	60.14	
146	黄志慧	2019/12/31	员工借款	1,550.49	1,550.49	
147	陈雪可	2019/12/31	员工借款	54.00	54.00	
148	张荣武	2019/12/31	员工借款	837.70	837.70	
149	王聪颖	2019/12/31	员工借款	1,142.61	1,142.61	
150	廉秀微	2019/12/31	员工借款	827.00	827.00	
151	谢安琴	2019/12/31	员工借款	681.00	681.00	
152	李震泉	2019/12/31	员工借款	6,471.00	6,471.00	
153	李贵城	2019/12/31	员工借款	21,520.39	21,520.39	
154	朱礼兵	2019/12/31	员工借款	1,284.05	1,284.05	
155	田磊	2019/12/31	员工借款	153,413.09	153,413.09	
156	刘复亢	2019/12/31	员工借款	291.00	291.00	
157	邓福	2019/12/31	员工借款	3,083.71	3,083.71	
158	徐钊	2019/12/31	员工借款	54,360.20	54,360.20	
159	汪涛	2019/12/31	员工借款	109,090.02	109,090.02	
160	孟令苗	2019/12/31	员工借款	87.00	87.00	
	小计			436,910.55	436,910.55	

被评估单位填表人：施小华

填表日期：2020年02月01日

评估人员：谭振翔

其他应付款评估明细表

评估基准日：2019年12月31日

表5-10

共15页第9页
金额单位：人民币元

被评估单位：北京百卓网络技术有限公司

序号	户名(结算对象)	发生日期	业务内容	账面价值	评估价值	备注
161	周海峰	2019/12/31	员工借款	5,689.55	5,689.55	
162	何学攀	2019/12/31	员工借款	1,968.80	1,968.80	
163	张森	2019/12/31	员工借款	5,053.19	5,053.19	
164	满江红	2019/12/31	员工借款	1,372.60	1,372.60	
165	祝瑜	2019/12/31	员工借款	10,304.62	10,304.62	
166	刘明	2019/12/31	员工借款	10,246.45	10,246.45	
167	王峰	2019/12/31	员工借款	344.00	344.00	
168	吴健	2019/12/31	员工借款	34,479.40	34,479.40	
169	丁文	2019/12/31	员工借款	12,271.07	12,271.07	
170	陈举远	2019/12/31	员工借款	3,125.38	3,125.38	
171	李广鑫	2019/12/31	员工借款	9,726.27	9,726.27	
172	阴伟强	2019/12/31	员工借款	4,126.82	4,126.82	
173	曹国杰	2019/12/31	员工借款	5,984.70	5,984.70	
174	白晓萌	2019/12/31	员工借款	230.00	230.00	
175	刘丰	2019/12/31	员工借款	84,413.79	84,413.79	
176	李景庄	2019/12/31	员工借款	59,605.22	59,605.22	
177	冯国亮	2019/12/31	员工借款	610.20	610.20	
178	张伟	2019/12/31	员工借款	3,299.71	3,299.71	
179	陈常佳	2019/12/31	员工借款	2,786.45	2,786.45	
180	程斌	2019/12/31	员工借款	9,899.00	9,899.00	
	小计			265,537.22	265,537.22	

被评估单位填表人：施小华

填表日期：2020年02月01日

评估人员：谭振翔

其他应付款评估明细表

评估基准日：2019年12月31日

表5-10

共15页第10页
金额单位：人民币元

被评估单位：北京百卓网络技术有限公司

序号	户名（结算对象）	发生日期	业务内容	账面价值	评估价值	备注
181	任强	2019/12/31	员工借款	15,748.00	15,748.00	
182	马奕	2019/12/31	员工借款	109,632.90	109,632.90	
183	方东方	2019/12/31	员工借款	14,096.53	14,096.53	
184	冯连宝	2019/12/31	员工借款	24,904.50	24,904.50	
185	于波	2019/12/31	员工借款	401.00	401.00	
186	战勇	2019/12/31	员工借款	4,778.69	4,778.69	
187	黄敬通	2019/12/31	员工借款	287.00	287.00	
188	孟海波	2019/12/31	员工借款	15,295.06	15,295.06	
189	张学飞	2019/12/31	员工借款	194.00	194.00	
190	周铭一	2019/12/31	员工借款	1,160.80	1,160.80	
191	李晶笛	2019/12/31	员工借款	5,674.06	5,674.06	
192	张继伟	2019/12/31	员工借款	110,724.88	110,724.88	
193	陆晟	2019/12/31	员工借款	46,882.94	46,882.94	
194	方超	2019/12/31	员工借款	3,383.00	3,383.00	
195	陈刚	2019/12/31	员工借款	8,010.81	8,010.81	
196	王小刚	2019/12/31	员工借款	9,679.18	9,679.18	
197	王玉东	2019/12/31	员工借款	3,851.89	3,851.89	
198	王永平	2019/12/31	员工借款	44,633.00	44,633.00	
199	严政	2019/12/31	员工借款	10,363.11	10,363.11	
200	施海兵	2019/12/31	员工借款	39,866.79	39,866.79	
	小计			469,568.14	469,568.14	

被评估单位填表人：施小华

填表日期：2020年02月01日

评估人员：谭振翔

其他应付款评估明细表

评估基准日：2019年12月31日

表5-10

共15页第11页
金额单位：人民币元

被评估单位：北京百卓网络技术有限公司

序号	户名(结算对象)	发生日期	业务内容	账面价值	评估价值	备注
201	周江波	2019/12/31	员工借款	745.00	745.00	
202	曾凡涌	2019/12/31	员工借款	173.77	173.77	
203	张慧斌	2019/12/31	员工借款	17,163.00	17,163.00	
204	宋福村	2019/12/31	员工借款	25,972.16	25,972.16	
205	刘津	2019/12/31	员工借款	48,306.50	48,306.50	
206	王鹤	2019/12/31	员工借款	30,810.00	30,810.00	
207	漆浩	2019/12/31	员工借款	9,676.40	9,676.40	
208	吕亚芹	2019/12/31	员工借款	23,770.41	23,770.41	
209	杨帆	2019/12/31	员工借款	24,138.93	24,138.93	
210	孙元红	2019/12/31	员工借款	76,751.65	76,751.65	
211	庞希甲	2019/12/31	员工借款	1,934.50	1,934.50	
212	徐忠豪	2019/12/31	员工借款	2,594.33	2,594.33	
213	石凌霄	2019/12/31	员工借款	61,453.32	61,453.32	
214	鹿伟	2019/12/31	员工借款	15,750.94	15,750.94	
215	肖航	2019/12/31	员工借款	10,952.56	10,952.56	
216	范修明	2019/12/31	员工借款	1,843.94	1,843.94	
217	田佳	2019/12/31	员工借款	31,140.86	31,140.86	
218	新广照	2019/12/31	员工借款	5,731.00	5,731.00	
219	张雪军	2019/12/31	员工借款	39,021.59	39,021.59	
220	李春明	2019/12/31	员工借款	3,647.61	3,647.61	
	小计			431,578.47	431,578.47	

被评估单位填表人：施小华
填表日期：2020年02月01日

评估人员：谭振翔

其他应付款评估明细表

评估基准日：2019年12月31日

表5-10

共15页第12页

金额单位：人民币元

被评估单位：北京百卓网络技术有限公司

序号	户名（结算对象）	发生日期	业务内容	账面价值	评估价值	备注
221	曹层层	2019/12/31	员工借款	2,700.00	2,700.00	
222	王煜研	2019/12/31	员工借款	6,436.51	6,436.51	
223	景涛	2019/12/31	员工借款	189.84	189.84	
224	黄瑜	2019/12/31	员工借款	40,239.40	40,239.40	
225	尹枫	2019/12/31	员工借款	22,736.00	22,736.00	
226	张磊	2019/12/31	员工借款	367.00	367.00	
227	史凯迪	2019/12/31	员工借款	91.00	91.00	
228	郑贯虹	2019/12/31	员工借款	18,737.94	18,737.94	
229	张秋雨	2019/12/31	员工借款	1,013.78	1,013.78	
230	吴琼	2019/12/31	员工借款	2,890.00	2,890.00	
231	李晓楠	2019/12/31	员工借款	249.70	249.70	
232	胡虹	2019/12/31	员工借款	3,270.53	3,270.53	
233	兰小飞	2019/12/31	员工借款	44,896.40	44,896.40	
234	田璐	2019/12/31	员工借款	9,156.19	9,156.19	
235	黄隼锋	2019/12/31	员工借款	9,899.33	9,899.33	
236	韩帅	2019/12/31	员工借款	3,663.50	3,663.50	
237	郭志杰	2019/12/31	员工借款	3,321.85	3,321.85	
238	唐首华	2019/12/31	员工借款	61,107.71	61,107.71	
239	张振	2019/12/31	员工借款	7,684.36	7,684.36	
240	张伟	2019/12/31	员工借款	43,831.55	43,831.55	
	小计			282,482.59	282,482.59	

被评估单位填表人：施小华

填表日期：2020年02月01日

评估人员：谭振翔

其他应付款评估明细表

评估基准日：2019年12月31日

表5-10

共15页第13页
金额单位：人民币元

被评估单位：北京百卓网络技术有限公司

序号	户名(结算对象)	发生日期	业务内容	账面价值	评估价值	备注
241	金鑫	2019/12/31	员工借款	4,919.92	4,919.92	
242	宫思琪	2019/12/31	员工借款	404.00	404.00	
243	武娜	2019/12/31	员工借款	225.00	225.00	
244	张勇勇	2019/12/31	员工借款	5,926.09	5,926.09	
245	权华豪	2019/12/31	员工借款	4,720.43	4,720.43	
246	吴帅帅	2019/12/31	员工借款	693.00	693.00	
247	郝起瀚	2019/12/31	员工借款	300.00	300.00	
248	王涛	2019/12/31	员工借款	27,500.00	27,500.00	
249	王涛	2019/12/31	员工借款	35,821.05	35,821.05	
250	王乙彬	2019/12/31	员工借款	6,195.47	6,195.47	
251	安特特	2019/12/31	员工借款	8,775.88	8,775.88	
252	刘亚昆	2019/12/31	员工借款	8,982.00	8,982.00	
253	刘源	2019/12/31	员工借款	1,051.62	1,051.62	
254	张文亮	2019/12/31	员工借款	52,604.59	52,604.59	
255	胡佳	2019/12/31	员工借款	4,413.02	4,413.02	
256	王君	2019/12/31	员工借款	13,243.90	13,243.90	
257	雷慧	2019/12/31	员工借款	4,718.04	4,718.04	
258	于楚滢	2019/12/31	员工借款	6,805.19	6,805.19	
259	丁聪	2019/12/31	员工借款	1,704.40	1,704.40	
260	樊玉玲	2019/12/31	员工借款	1,949.87	1,949.87	
	小计			190,953.47	190,953.47	

被评估单位填表人：施小华

填表日期：2020年02月01日

评估人员：谭振翔

其他应付款评估明细表

评估基准日：2019年12月31日

表5-10

共15页第14页

金额单位：人民币元

被评估单位：北京百卓网络技术有限公司

序号	户名（结算对象）	发生日期	业务内容	账面价值	评估价值	备注
261	薛少亭	2019/12/31	员工借款	13,049.98	13,049.98	
262	胡波	2019/12/31	员工借款	3,480.66	3,480.66	
263	陈勃	2019/12/31	员工借款	18,457.67	18,457.67	
264	刘伟洋	2019/12/31	员工借款	385.02	385.02	
265	郭焱	2019/12/31	员工借款	715.94	715.94	
266	姚刚	2019/12/31	员工借款	5,292.00	5,292.00	
267	梁永通	2019/12/31	员工借款	5,885.57	5,885.57	
268	文勇	2019/12/31	员工借款	1,297.25	1,297.25	
269	赵金磊	2019/12/31	员工借款	106.00	106.00	
270	张帅	2019/12/31	员工借款	5,106.09	5,106.09	
271	张晓明	2019/12/31	员工借款	132.00	132.00	
272	李美青	2019/12/31	员工借款	914.00	914.00	
273	吴若霖	2019/12/31	员工借款	78.00	78.00	
274	韩福顺	2019/12/31	员工借款	450.00	450.00	
275	彭从军	2019/12/31	员工借款	657.10	657.10	
276	卢荣华	2019/12/31	员工借款	2,774.83	2,774.83	
277	李馨	2019/12/31	员工借款	8,517.07	8,517.07	
278	席宇龙	2019/12/31	员工借款	265.00	265.00	
279	邵路得	2019/12/31	员工借款	119.60	119.60	
280	乔伟	2019/12/31	员工借款	9,804.04	9,804.04	
	小计			77,487.82	77,487.82	

被评估单位填表人：施小华

填表日期：2020年02月01日

评估人员：谭振翔

所有者权益表

评估基准日：2019年12月31日

表7

共1页第1页

被评估单位：北京百卓网络技术有限公司

金额单位：人民币元

序号	资产名称	账面价值	评估价值	增值额	增值率%
1	实收资本（或股本）	354,965,217.00	354,965,217.00		
2	减：已归还投资				
3	实收资本净额（或股本）	354,965,217.00	354,965,217.00		
4	资本公积	57,545,083.00	61,815,481.07	4,270,398.07	7.42
5	其中：库存股				
6	盈余公积	37,099,815.40	37,099,815.40		
7	其中：法定公益金				
8	未分配利润（未弥补亏损以“-”号表示）	-119,365,743.47	-119,365,743.47		
9	所有者权益（净资产）合计	330,244,371.93	334,514,770.00	4,270,398.07	1.29

被评估单位填表人：施小华

评估人员：谭振翔

填表日期：2020年02月01日

资产减值准备查付表

评估基准日： 2019年 12月 31日

表8
共 1 页第 1 页
金额单位：人民币元

被评估单位：北京百卓网络技术有限公司

序号	科目名称	账面价值	评估价值	增减值	增值率%	备注
1	一、应收账款准备合计	229,581,483.74		-229,581,483.74	-100.00	
2	其中：应收票据					
3	应收账款					
4	预付账款	229,290,172.44		-229,290,172.44	-100.00	
5	其他应收款					
6	二、存货跌价准备	291,311.30		-291,311.30	-100.00	
7	三、可供出售金融资产减值准备合计	191,512,054.67		-191,512,054.67	-100.00	
8	其中：可供出售股票					
9	可供出售债券					
10	可供出售其他资产					
11	四、持有至到期投资减值准备					
12	五、长期应收款减值准备					
13	六、长期股权投资减值准备					
14	七、投资性房地产减值准备合计	2,534,908.34		-2,534,908.34	-100.00	
15	其中：房屋					
16	土地使用权					
17	八、固定资产减值准备合计	1,090,921.45		-1,090,921.45	-100.00	
18	其中：房屋、建筑物					
19	构筑物及其他辅助设施					
20	管道和沟槽					
21	机器设备					
22	车辆	3,872.95		-3,872.95	-100.00	
23	电子设备	1,087,048.50		-1,087,048.50	-100.00	
24	九、在建工程减值准备合计					
25	其中：在建土建工程					
26	在建设备安装					
27	十、工程物资减值准备					
28	十一、生产性生物资产减值准备					
29	十二、油气资产减值准备					
30	十三、无形资产减值准备	6,076,249.14		-6,076,249.14	-100.00	
31	十四、商誉减值准备					
32	资产减值合计	430,795,617.34		-430,795,617.34	-100.00	

被评估单位填表人：施小华
填表日期：2020年 02月 01日

评估人员：谭振翔