

韵达控股股份有限公司

2023 年半年度报告



2023 年 8 月

第一节 重要提示、目录和释义

公司董事会、监事会及董事、监事、高级管理人员保证半年度报告内容的真实、准确、完整，不存在虚假记载、误导性陈述或者重大遗漏，并承担个别和连带的法律责任。

公司负责人聂腾云、主管会计工作负责人谢万涛及会计机构负责人（会计主管人员）汪海粟声明：保证本半年度报告中财务报告的真实、准确、完整。

所有董事均已出席了审议本次半年报的董事会会议。

本报告中涉及的未来发展规划及经营目标相关的前瞻性陈述，属于计划性事项，不构成公司对投资者的实质承诺，敬请投资者理性投资，注意投资风险。

公司需遵守《深圳证券交易所上市公司自律监管指引第 3 号——行业信息披露》中的“快递服务业”的披露要求。

公司在本半年度报告中详细阐述了未来可能发生的有关风险因素及对策，详见“第三节管理层讨论与分析”之“十、公司面临的风险和应对措施”，敬请投资者予以关注。

公司计划不派发现金红利，不送红股，不以公积金转增股本。

目录

| | |
|-----------------------|----|
| 第一节 重要提示、目录和释义 | 2 |
| 第二节 公司简介和主要财务指标 | 6 |
| 第三节 管理层讨论与分析 | 9 |
| 第四节 公司治理..... | 29 |
| 第五节 环境和社会责任 | 31 |
| 第六节 重要事项..... | 33 |
| 第七节 股份变动及股东情况 | 41 |
| 第八节 优先股相关情况 | 46 |
| 第九节 债券相关情况 | 47 |
| 第十节 财务报告..... | 51 |

备查文件目录

一、载有公司负责人、主管会计工作负责人、会计机构负责人（会计主管人员）签名并盖章的财务报表。

二、报告期内在中国证监会指定网站上公开披露过的所有公司文件的正本及公告的原稿。

三、载有法定代表人签名的 2023 年半年度报告原件。

四、其他备查文件。

以上文件的备置地点：公司董事会办公室。

释义

| 释义项 | 指 | 释义内容 |
|-------------|---|---------------------------------|
| 期末 | 指 | 2023 年 6 月 30 日 |
| 期初 | 指 | 2023 年 1 月 1 日 |
| 报告期/本期 | 指 | 2023 年 1 月 1 日至 2023 年 6 月 30 日 |
| 上年同期/上期 | 指 | 2022 年 1 月 1 日至 2022 年 6 月 30 日 |
| 公司/本公司/韵达股份 | 指 | 韵达控股股份有限公司 |
| 韵达货运 | 指 | 上海韵达货运有限公司 |
| 上海罗颀思/控股股东 | 指 | 上海罗颀思投资管理有限公司 |
| 可转债/韵达转债 | 指 | 韵达控股股份有限公司向不特定对象发行可转换公司债券 |
| 中国证监会 | 指 | 中国证券监督管理委员会 |
| 深交所 | 指 | 深圳证券交易所 |
| 元、万元、亿元 | 指 | 人民币元、人民币万元、人民币亿元 |

第二节 公司简介和主要财务指标

一、公司简介

| | | | |
|---------------|-------------------------|------|--------|
| 股票简称 | 韵达股份 | 股票代码 | 002120 |
| 变更前的股票简称（如有） | 不适用 | | |
| 股票上市证券交易所 | 深圳证券交易所 | | |
| 公司的中文名称 | 韵达控股股份有限公司 | | |
| 公司的中文简称（如有） | 韵达股份 | | |
| 公司的外文名称（如有） | YUNDA Holding Co., Ltd. | | |
| 公司的外文名称缩写（如有） | YUNDA Corp. | | |
| 公司的法定代表人 | 聂腾云 | | |

二、联系人和联系方式

| | 董事会秘书 | 证券事务代表 |
|------|-------------------|-------------------|
| 姓名 | 杨红波 | 何强 |
| 联系地址 | 上海市青浦区盈港东路 6679 号 | 上海市青浦区盈港东路 6679 号 |
| 电话 | 021-39296789 | 021-39296789 |
| 传真 | 021-39296863 | 021-39296863 |
| 电子信箱 | ir@yundaex.com | ir@yundaex.com |

三、其他情况

1、公司联系方式

公司注册地址、公司办公地址及其邮政编码、公司网址、电子信箱等在报告期是否变化

适用 不适用

公司注册地址、公司办公地址及其邮政编码、公司网址、电子信箱等在报告期无变化，具体可参见 2022 年年报。

2、信息披露及备置地点

信息披露及备置地点在报告期是否变化

适用 不适用

公司披露半年度报告的证券交易所网站和媒体名称及网址，公司半年度报告备置地在报告期无变化，具体可参见 2022 年年报。

3、其他有关资料

其他有关资料在报告期是否变更情况

适用 不适用

四、主要会计数据和财务指标

公司是否需追溯调整或重述以前年度会计数据

是 否

追溯调整或重述原因

同一控制下企业合并

| | 本报告期 | 上年同期 | | 本报告期比上年同期增减 |
|---------------------------|-------------------|-------------------|-------------------|--------------|
| | | 调整前 | 调整后 | 调整后 |
| 营业收入（元） | 21,574,143,692.80 | 22,825,983,177.73 | 22,849,826,695.11 | -5.58% |
| 归属于上市公司股东的净利润（元） | 868,683,591.80 | 546,455,732.17 | 550,924,681.49 | 57.68% |
| 归属于上市公司股东的扣除非经常性损益的净利润（元） | 789,293,705.20 | 533,400,797.83 | 533,400,797.83 | 47.97% |
| 经营活动产生的现金流量净额（元） | 1,151,671,912.89 | 3,240,830,362.86 | 3,257,420,855.43 | -64.64% |
| 基本每股收益（元/股） | 0.3000 | 0.1883 | 0.1898 | 58.06% |
| 稀释每股收益（元/股） | 0.2973 | 0.1883 | 0.1898 | 56.64% |
| 加权平均净资产收益率 | 4.96% | 3.40% | 3.43% | 上升 1.53 个百分点 |
| | 本报告期末 | 上年度末 | | 本报告期末比上年度末增减 |
| | | 调整前 | 调整后 | 调整后 |
| 总资产（元） | 38,671,923,958.27 | 38,072,511,743.88 | 38,072,511,743.88 | 1.57% |
| 归属于上市公司股东的净资产（元） | 18,002,683,279.68 | 16,976,269,354.05 | 16,976,269,354.05 | 6.05% |

五、境内外会计准则下会计数据差异

1、同时按照国际会计准则与按照中国会计准则披露的财务报告中净利润和净资产差异情况

适用 不适用

公司报告期不存在按照国际会计准则与按照中国会计准则披露的财务报告中净利润和净资产差异情况。

2、同时按照境外会计准则与按照中国会计准则披露的财务报告中净利润和净资产差异情况

适用 不适用

公司报告期不存在按照境外会计准则与按照中国会计准则披露的财务报告中净利润和净资产差异情况。

六、非经常性损益项目及金额

适用 不适用

单位：元

| 项目 | 金额 | 说明 |
|---|----------------|-------------------------|
| 非流动资产处置损益（包括已计提资产减值准备的冲销部分） | -16,490,916.02 | 主要系处置非流动资产损失所致 |
| 计入当期损益的政府补助（与公司正常经营业务密切相关，符合国家政策规定、按照一定标准定额或定量持续享受的政府补助除外） | 40,632,668.37 | |
| 计入当期损益的对非金融企业收取的资金占用费 | 1,855,967.15 | |
| 与公司正常经营业务无关的或有事项产生的损益 | -6,047,937.01 | 本期发生额主要是针对未决诉讼事项计提的预计负债 |
| 除同公司正常经营业务相关的有效套期保值业务外，持有交易性金融资产、交易性金融负债产生的公允价值变动损益，以及处置交易性金融资产、交易性金融负债和可供出售金融资产取得的投资收益 | 82,997,349.23 | 本期发生额主要是交易性金融资产公允价值变动损益 |
| 除上述各项之外的其他营业外收入和支出 | 1,073.01 | |
| 减：所得税影响额 | 25,737,051.18 | |
| 少数股东权益影响额（税后） | -2,178,733.05 | |
| 合计 | 79,389,886.60 | |

其他符合非经常性损益定义的损益项目的具体情况：

适用 不适用

公司不存在其他符合非经常性损益定义的损益项目的具体情况。

将《公开发行证券的公司信息披露解释性公告第 1 号——非经常性损益》中列举的非经常性损益项目界定为经常性损益项目的情况说明

适用 不适用

公司不存在将《公开发行证券的公司信息披露解释性公告第 1 号——非经常性损益》中列举的非经常性损益项目界定为经常性损益的项目的情形。

第三节 管理层讨论与分析

一、报告期内公司从事的主要业务

公司需遵守《深圳证券交易所上市公司自律监管指引第3号——行业信息披露》的披露要求

(一) 公司主营业务概述

1、公司主营业务

韵达股份是国内领先的快递综合服务提供商。在以高质量发展为引领的新时代，公司深入贯彻“全网一体、共建共享”的发展理念，以科技创新、精细管理为驱动，践行“绿色快递，智领未来”的发展观，实施“聚焦主航道”的发展战略，核心是：通过动态优化调整，多维赋能加盟商，全网聚焦、聚力、聚势，共同将快递主业从市场规模、运营质量、服务水平、全程时效等维度做到行业明显领先，同时用优秀的“韵达品牌”、“韵达服务”合理地辐射周边需求、周边产品，构建起“以快递为核心，聚合周边新业态协同发展”的多层次综合物流生态圈，追求“向客户提供极致的快递服务体验和无与伦比的快递时效”的发展愿景。

2、公司主要产品与服务

公司以服务实体经济为宗旨，以满足客户需求为导向，做大做强快递核心主业，巩固并不断扩大标准快递业务的品牌优势、规模优势和市场优势；同时，将优质的服务品质进行流量转化，积极实施快递业务“客户分群、产品分层”策略，大力发展韵达特快、市场散单等高附加值时效产品；另外，用快递流量积极嫁接周边市场，陆续布局了韵达供应链、韵达国际物流、门店驿站等周边产业链，为提升国民经济运行效率、推动新经济发展、提高居民消费水平等提供基础性支撑。



■**快递产品：**标准快递、服务分层产品（韵达特快、电商平台增值服务产品）、市场散单业务等

■**增值服务：**代收货款、保价业务、门店调拨、签单返还、逆向物流、隐私面单、派前电联、预约配送等

■**韵达供应链：**仓配一体、仓店调拨、数据和软件服务、整体解决方案等，为上下游客户提供全方位的仓配一体化解决方案

■**韵达国际物流：**标准进口&出口服务（国际专线、国际特惠、国际小包、国际重货、FBA等）、仓储（保税仓储、海外仓储）、转运等相关业务

■**韵达门店驿站**：解决快递企业“最后一公里”的配送难题；嫁接快递流量，探索社区团购、零售电商、便利店、洗衣等，为广大消费者提供便捷的社区服务；为客户提供品牌宣传、产品推广、到家等服务

3、公司快递经营模式

公司采用“枢纽中转自营与末端网络加盟”的快递经营模式。自营方面，所有枢纽转运中心的设立、投资、运营、管理均由公司总部负责，实现对核心资源、干线网络及服务品质的有效控制力；加盟方面，全网的收派两端、业务开拓和客户体验主要由具备快递经营许可、资质优良的加盟商提供服务，最终形成“枢纽转运中心和干线网络自营、终端揽派加盟相结合”的网络化运营模式。

（二）报告期行业发展情况、公司主要经营及财务指标

1、快递行业发展势头良好，助力经济向好、消费复苏

2023 年上半年，随着经济社会全面恢复常态化运行，我国经济总体呈现修复向好态势，消费潜力得到逐步释放。根据国家统计局统计数据，2023 年上半年，我国 GDP 为 593,034 亿元，同比增长 5.5%，一季度同比增长 4.5%，二季度同比增长 6.3%；全国居民消费价格指数 CPI 同比上涨 0.7%；社会消费品零售总额持续恢复，上半年社会消费品零售总额 227,588 亿元，同比增长 8.2%，一季度，同比增长 5.8%，二季度同比增速达到 10.7%；全国居民人均消费支出同比名义增长 8.4%，快于上年同期 5.9 个百分点。

《“十四五”电子商务发展规划》提出，鼓励电子商务企业挖掘用户需求，推动社交电商、直播电商、内容电商、生鲜电商等新业态健康发展，快递包裹增长潜力还可以继续释放。同时，各级政府积极实施稳经济、促消费、保民生等一揽子政策措施，提高居民消费意愿、创新消费模式、挖掘乡村消费潜力。根据商务部统计数据，2023 年上半年，重点监测的电商平台累计直播销售额 1.27 万亿元，累计直播场次数超 1.1 亿场，直播商品数超 7,000 万个，活跃主播数超 270 万人，网上零售额同比增长 13.1%；实物商品网上零售额 60,623 亿元，增长 10.8%，继续保持较快增长，既明显高于社零增速，又高于去年同期，占社会消费品零售总额的比重为 26.6%，比一季度提高 2.4 个百分点。同时，农村电商加快发展，平台监测大数据显示，“618”期间，农村地区网络零售额同比增速比全部网络零售额高 2.8 个百分点。根据《2022-2027 年中国直播电商行业深度调研及投资战略研究报告》预计，2023 年国内直播电商交易规模可达 4.9 万亿元，预计同比增长 40%。直播电商集娱乐、需求、粉丝经济于一体，既具有生活必须消费的目的，又具有满足精神需求的可选消费特点，预计将持续为快递行业带来更大的增量市场。

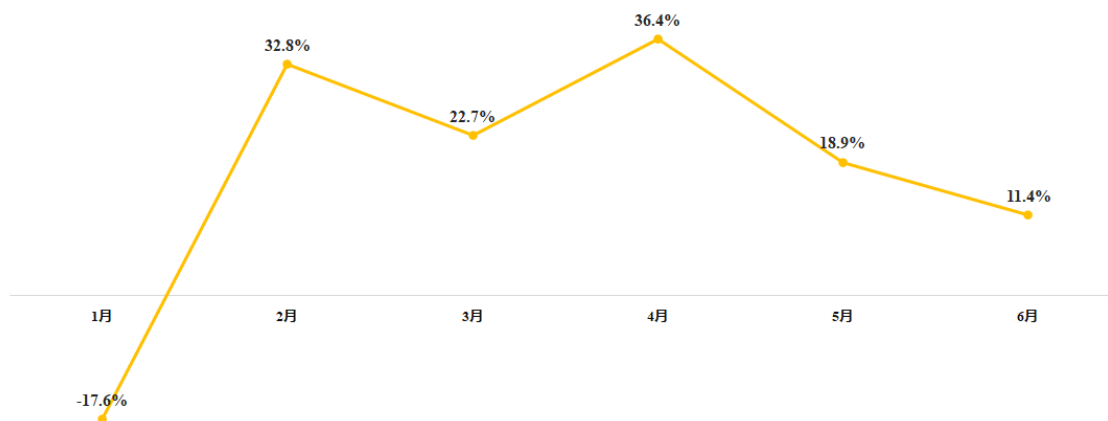
快递物流产业是联结第一、第二产业以及国际贸易的新型服务业，一端连着供给侧，一端连着需求侧，具有经济先导、民生保障等特性，在提升经济资源配置效率、推动电子商务经济发展、降低全社会物流总成本、提高国民生活水平等方面发挥着战略支撑作用。自 2021 年下半年以来，为贯彻落实习近平总书记关心关爱快递小哥重要指示批示精神，切实保障快递员群体合法权益，推动快递产业更加健康、有序、高质量发展，国家邮政局等行业监管部门积极部署，就快递绿色包装、行业生产安全、市场价格竞争、服务时效提升等重点方面加强立法和工作指导，引导快递企业更加关注服务品质持续改善及时效提升，以更好的末端服务和全程时效满足商家及消费者多领域、多场景、多样化的寄递物流需求。2023 年国务院工作报告提出，“完善农村快递物流配送体系”，这是自 2014 年以来，政府工作报告连续第 10 年将“快递”纳入其中，再次为行业发展指明了方向。

随着超预期因素逐步消退，叠加电商平台多元化发展，形成网络购物新生态带动电商渗透率进一步提升。在电商平台多元化大背景下，各大平台随着“流量均衡化”、“GMV 均衡化”和购物车模式差异，促使增量包裹释放；同时，直播带货等新兴电商模式在满足广大消费者生活必须消费的同时，又具有满足精神需求的可选消费特点，实质是为兴趣买单，具有爆款效应，相当一部分包裹是创造出来的需求；并且随着国家“乡村振兴”战略的实施，“快递进村工程”持续推进，农产品上行还将继续，仓储、物流、快递基础设施不断往县域、乡镇、行政村延伸，同时正在探索“邮快合作”“交邮合作”模式，将促使农村人口线上购物频次持续上升，人均包裹量还有很大提高空间。

2023 年上半年，快递行业发展势头良好，积极助力经济向好、消费复苏。我国快递业务量累计完成 595.2 亿件，同比增长 16.2%。快递业务收入累计完成 5,542.9 亿元，同比增长 11.3%。一季度，行业基本实现常态化运营，业务量逐月上升，累

计完成268.9亿件，同比增速达11%。二季度，行业发展底盘稳固，单月业务量稳定在百亿件以上，业务量增速超20%，高于一季度约10个百分点。上半年，多个节假日线上促销频繁，特别是“618”电商促销活动与父亲节叠加，6月16日-20日单日揽收量均超4亿件，业务量大幅提升，有效满足寄递需求。快递行业规模稳步增长，网络布局更加优化，产业协同发展能力进一步增强。

2023年1-6月快递行业同比增速



2、公司主要经营及财务指标

报告期，公司深入贯彻“全网一体、共建共享”理念，积极服务国家“乡村振兴”战略，加快实施“两进一出”工程，利用资产优势、服务优势、品牌优势等各种优势实施多层次的竞争策略，着力在经营组织、价格机制、服务提升和客户开拓方面进行改革，帮助加盟商提升产能、快速拓客，完善业务定价和产品矩阵，彰显出公司快递网络扎实的底盘基础和强劲的业务韧性。

报告期，公司坚持“以客户为中心”的发展理念，持续提升服务时效和服务质量，紧紧围绕客户多元化需求，增强服务的主动性、前置性，将充分发挥“网格仓”战略的先行效应，提升服务平台商家全链路质效水平，不断促使优质客户回流、提高有质量的包裹比例、持续优化包裹结构，向核心平台和大客户两端同时发展散单业务，做大收入端服务溢价的规模，提升服务口碑、强化网络服务能力，同时，积极改善快递核心运营成本费用，增厚网络整体利润。

公司将持续提升售后服务响应速度，强化数字链路建设，用智慧经营系统、信息化数字化能力赋能网络、赋能加盟商，共同服务客户、开拓市场，通过一流的网络建设，为商家、客户和消费者提供一流的服务，获取更多客户的选择。公司持续推动优化网络定价机制，激发加盟商拓客积极性，轻小件包裹比例从4月份以来环比提升。

■主要财务指标：截至报告期末，公司总资产386.72亿元，增长1.57%；归属于上市公司股东的净资产180.03亿元，增长6.05%。

■快递经营方面：报告期，公司累计完成快递业务量84.02亿票，市场份额达到14.12%。

■营业收入方面：报告期，公司实现营业收入215.74亿元，同比下降5.58%，其中：快递服务收入206.09亿元，同比下降4.65%。

■实现利润方面：报告期，公司实现利润总额12.29亿元，同比增长63.55%；实现归属于上市公司股东的净利润8.69亿元，同比增长57.68%；实现归属于上市公司股东的扣除非经常性损益的净利润7.89亿元，同比增长47.97%，其中二季度单票毛利、单票净利同比环比双升。

（三）稳健、进取、求是、共赢，深入贯彻“全网一体、共建共享”理念

1、快递服务网络建设稳平衡、聚主业、拓客户

■网络建设方面：报告期，公司以“两进一出”工程为抓手，进一步提升公司快递网络服务能力。2023年半年度，公司在

全国设立75个自营枢纽转运中心，枢纽转运中心的自营比例为100%；向西新增覆盖20个县级城市，服务网络已覆盖全国31个省、自治区和直辖市，地级以上城市除青海的玉树、果洛州和海南的三沙市外已实现100%全覆盖。报告期，公司持续推动“向西向下向外”工程，县级区域覆盖率98.6%，乡镇服务网络覆盖率达99.3%。报告期内，网络覆盖面特别是在乡镇农村地区的服务范围得到了极大拓展，进一步夯实了国内业务发展的根基。

■**网络赋能管理方面：**公司深刻认识到，高质量发展已成为头部快递企业的共识，只有不断提升服务水平，提升加盟商盈利能力和运营质量，积极进行产品分层，开发高品质、高附加值的产品，为客户提供更优质的服务，才能真正提升公司核心竞争力。报告期，根据市场环境变化，公司及时梳理、优化、调整了一系列政策措施，强化网络赋能支持力度，激发全网发展信心，增强市场竞争能力与意愿。公司根据业务流量流向、市场环境、合理成本、货品结构等因素，优化定价策略，合理分配利益，保障全网同心同力，提高市场竞争力；公司持续优化网点考核机制，改善服务流程，精简考核指标，切实减轻网点负担；同时，积极采取多种措施加强对加盟商的管理赋能，从4月份开始，公司网管、运营、客服、路由规划等职能部门在全国各大区、各省区巡回对网点进行业务培训，聚拢网络合作伙伴的发展信心，以服务能力和客户需求、市场竞争为依据，稳步做好快递服务网络的颗粒度完善、细化工作；公司进一步充实、优化“协发委”的组织力量和职能，充分发挥加盟商“离市场最近，最了解市场”的天然优势，吸引优秀的加盟商参与到快递网络的日常管理，灵动地向总部提供“市场有什么，客户要什么，韵达给什么”等专业的市场咨询意见，对网点给予基于业务实质和经营实质的及时的运营帮扶与建议，共同提升网络经营水平，保障网络稳定，提高服务质量，提升品牌影响力。

■**运输管理方面：**公司以陆路运输为主，并采取多种车辆运输模式相结合。为了进一步提升运输网络的连通性和稳定性，为客户提供更加稳定、高效的快递物流中转运输服务，公司逐步优化调整运输资源结构，增加自营车辆运力占比，加强车辆的标准化、规范化、精细化管理，有助于提供及时稳定的运输服务，并能有效保障中转运输的服务品质和时效。通过提升车辆管理能力，平衡网点和转运中心发车排班时间，公司全网及重点线路的准点发车率得到有效提升。此外，该模式还可以进一步整合全网的主要运输资源，优化路由线路，合理增加部分区域内配载和串联，减少第三方临时运力的需求，从而获得规模化效益，降低运输成本。截至报告期末，全国干线路由日均发车超过4,300余趟次。同时，为满足高端快递产品的时效需求，以及把业务延伸到陆路运输较难覆盖的部分偏远地区，公司以航空运输作为陆路运输的有效补充。报告期，公司已与全国48家航空货运代理公司开展合作，合作航线近950条。

■**数字化战略方面：**报告期，公司坚定不移地实施“全面数字化、全面移动数字化、全面移动实时数字化”的数字化战略。在“全面数字化”战略指引下，通过信息化手段、科技能力把生产运营监控体系和服务质控体系覆盖到网点、门店驿站及快递小哥；同时，公司正转变数字化工具使用思维，从管理工具向经营工具转变，树立“软件即服务”、“数字化即经营”思维，将数字化的经营思路从管理层面进一步应用到经营网络层面，从强化快递生命周期数字化入手，陆续开发完善了省区经营管家、客户管家、网点管家、分拨管家、客服管家等数字化经营工具等，全面提升全链路网络能力，持续保障服务网络健康、稳定发展。通过先进数字化经营工具的开发完善及数字化升级迭代，公司进一步深化网络精细化管理，不断提升末端服务能力，提高快递服务履约交付质量，为商家、客户提供更便利更快捷的实时服务与支持，为加盟网点提升经营水平、提升市场的竞争力。

■**网格仓建设方面：**公司网格仓业务主要通过减少末端到分拨短驳距离，降低支线运输成本；通过循环跑车、支线车辆合并、同步作业操作等多步骤并行，降低支线成本提高支线时效；通过集中自动化操作，降低末端分拣成本。利用智能分拣设备，提高分拣效率的同时，保障人员稳定，降低人工成本；通过缩短末端分拣派送时长、提升全链路时效；快递小哥不需要手工分拣，一定程度提高了快递小哥幸福感。公司通过推进网格仓的建设运营，构建多种模式相结合、互为补充的末端投递服务新格局，合理缓解加盟商平均投资强度，充分发挥末端自动化的集约效应、辐射效应和支线车的规模效应，不断降低末端运营成本，提高加盟商的盈利能力。截至报告期末，公司正式投入运营的网格仓数量为433个。

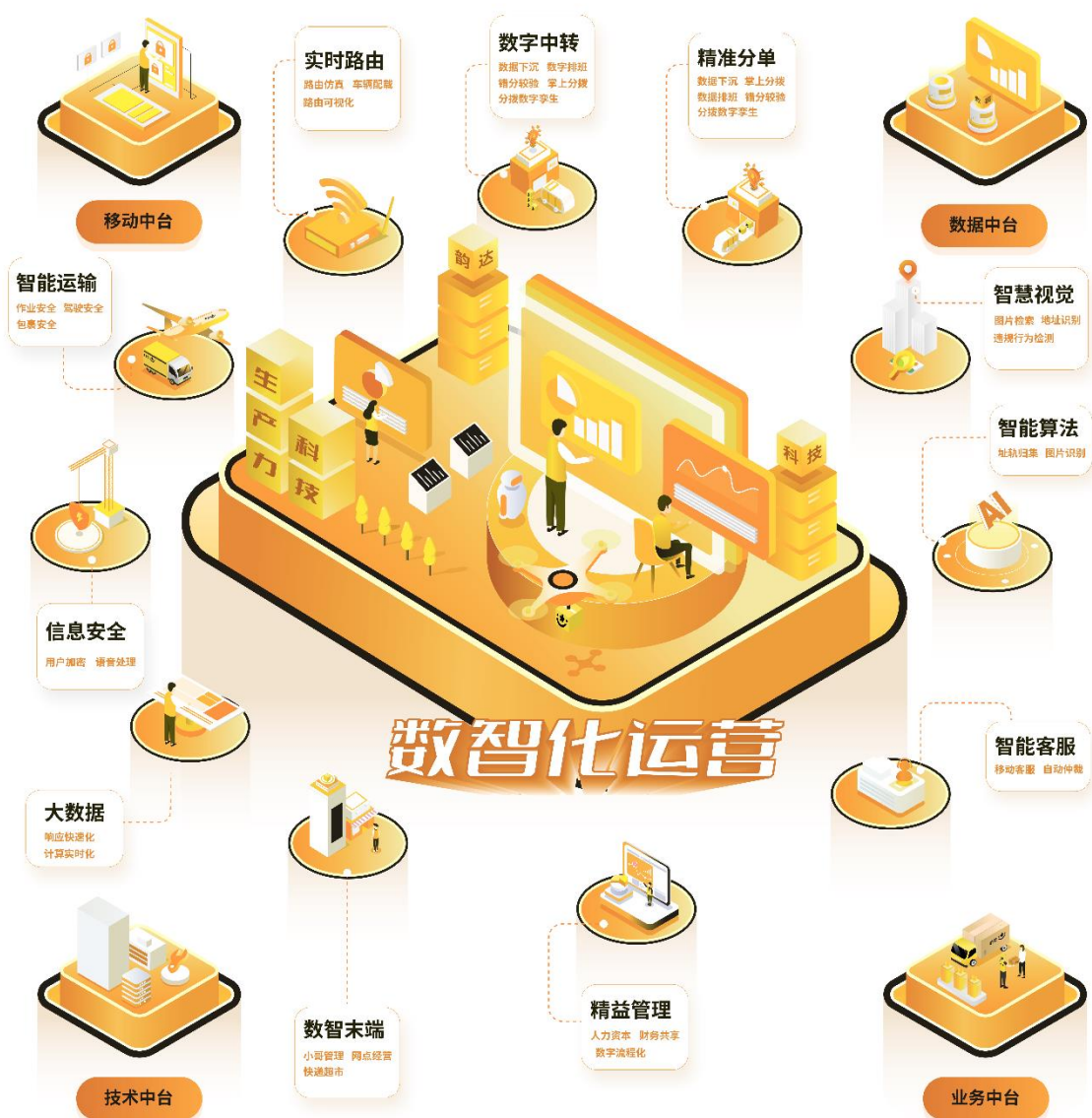


■**门店驿站建设方面：**末端服务是快递服务的重要环节，是快递业发展惠及百姓、服务民生的重要体现，在快递年包裹量跨入千亿海量级别及快递末端服务效能提升的大背景下，探索末端服务的模式创新和科技应用创新意义重大。公司加大对加盟商及一线快递员的帮扶力度，加快构筑网点、门店驿站、快递柜等多元化末端服务网络，加强网络延伸性，提升末端网点处理能力。截至报告期末，公司可使用的各类门店驿站等末端资源 9 万余个，公司通过构建多种模式相结合、互为补充的末端投递服务新格局，一方面既能向客户提供分层的多元化、商业化服务，服务能力持续跃升，用户多元化消费需求不断得到满足；另一方面，又极大提高末端服务效率和服务能力，明显缩短快递小哥的单票履约时长。

■**客户拓展方面：**“上下同欲者胜，以虞待不虞者胜”。长久以来，公司始终以服务和时效营造良好口碑，获得有质量、有价值、有利润的优质包裹，合理做一些具有提升产能利用率和边际效应的包裹量，对没有规模效应和边际改善效应的低质效包裹保持谨慎。2023年以来，公司持续激发全网上下发展信心，实践“全网一体、共建共享”发展理念。为“打造卓越的服务体验”，公司总部联合省区加盟商举办多场客户交流恳谈会议，通过深入宣贯公司发展战略、网络能力、服务理念、品牌优势等核心竞争力，进一步加深与大客户的业务互信和合作共赢，将“以客户为中心”的发展理念落到实处。同时，公司研发了客户管家系统，建立全链路时效管控体系，为客户提供直通总部、专属客服群等物流一站式服务，提升客户履约保障，为客户提供更好的服务质量。

2、建设高效敏捷组织，重塑成本领先优势

公司坚持“精益管理”思想，实施并不断深化基于科技创新和精细化管理的“成本领先型”竞争策略，持续优化探索流程、改善成本费用。报告期，公司以“稳进取、懂市场、善打仗”为原则，调整经营组织结构，引入先进的科学的数字化工具OKR（目标与关键成果考核办法）管理思想，加强组织管理，提高人员积极性，结合线上的管理手段和管理工具，建设灵动、扁平、高效的经营体系，提升市场竞争能力和经营执行力；公司充分利用成本管控的企业基因，在保持各环节高效运转的前提下，继续把成本管控做精做细。



■**持续挖掘敏捷支点：**2023年，公司充分利用核心资产优势、科技优势和精细化管理优势，依托直客开拓和供应链协同，正不断探索“引客入仓”、“上仓下配”、“支线协同”、“网格仓”、“集包仓”、“无人化装卸货”等新的敏捷经营支点，缩短揽派两端的操作时效和经营成本，进一步提高全网运营效率、降低成本；同时优化建包、集包方案，通过转运中心直发网点，减少中转拆包，提高运营效率，缩减操作时间，降低网点运输成本。截止2023年上半年，公司共投入110余条末端装车自动分拣，减少格口装卸员工工时，提高单位人效；交叉带环线速度得到进一步提升，设备处理效率提升13%，智能相机识别效率提升30%。

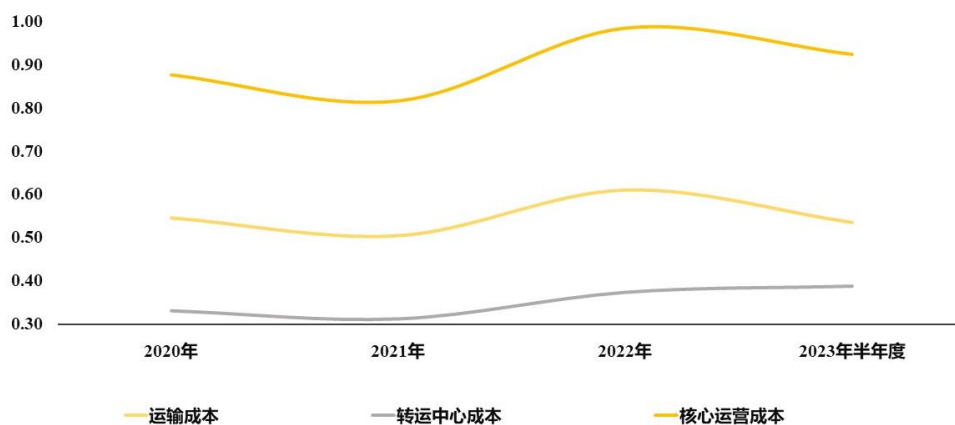
■**持续发挥规模效应：**近年来，公司在产能建设、车辆自有化及自动化资产构建方面处于可比领先优势。当前及今后一段时期，公司快递经营的核心工作是服务提质、业务增量，深入落实“全网一体、共建共享”理念，将产能优势转化为业务量和高质量优势，利用与同行产能投放、资本开支的“错周期”，充分发挥规模效应和集约效应，持续降低单票固定资产折旧成本和可变成本，扩大边际优势。

■**持续提升装载率：**充分的自有车辆和运输资源是公司的核心优势。通过加大品牌优势传导，扩大获客渠道、提高客户的开发力度，做好区域市场平衡，提高轻小件、高客单价客户和品牌客户，同时提高东北、西北、西南等价格不敏感区

域市场存在度，持续提升全网双边车辆的平均装载率；根据大数据呈现的运输车辆、货运量和包裹节点，利用数据系统进行动态路由调整，提高发车管理与装载率的匹配程度，持续推进“加盟商直跑”，降低单票运输成本。2023年上半年，平均装载率同比增长6%。

■核心成本费用下降：报告期，公司通过升级优化各类管理措施修炼好内功，实现成本费用方面较为明显的下降：第一，转运中心成本方面，公司通过优化操作、精细化管理提高人效，通过货量预测动态调控转运中心不同线路自动化设备运行时间、通过机器设备改造升级、日常巡检减少转运中心用电用能等生产损耗；第二，随着超预期因素的消退，转运中心临时成本得到大幅改善；第三，运输成本方面，公司通过提升车辆管理能力、优化路由线路提升部分区域内配载和串联，以及能源价格的平稳回落，实现公司运输成本明显改善；第四，费用方面，公司坚定贯彻战略聚焦，对周边业务进行合理收缩和资源优化，促使管理成本方面得到改善。通过以上综合措施，2023年上半年，公司核心运营成本同比下降3.1%，其中第二季度快递核心运营成本同比下降10.8%、环比下降14.6%。

2020年-2023半年度核心运营成本（元/票）



3、积极践行ESG理念，推动高质量发展

服务即品牌，优质的服务是最好的名片。长期以来，韵达快递服务品质和全程时效在加盟制可比同行中持续保持着领先的水平，有条件、有能力将优秀的时间管理转化为时效产品和特色产品。公司积极将优质的服务品质进行流量转化，大力发展高附加值产品，集中精力开拓分层产品客户群，公司已逐步搭建起以标准快递为核心，多种分层产品为补充的产品体系，报告期，公司积极践行ESG发展理念，实施基于品牌、绿色、可持续的发展观，深度实施“产品分层、客户分群”的高质量发展策略，公司从客户沉淀、需求响应、技术支持、网络建设等方面积累了经验优势，扩大分层产品优势。

■品质持续领先：公司服务时效和服务水平在加盟制可比同行中长期持续保持领先优势。根据国家邮政局相关数据，2017年-2021年连续5年，公司在加盟制可比同行中的全程时限排名前两名（其中2017年-2019年连续三年排名第一），2022年第三季度快递服务时限准时率在加盟制可比同行中排名第二；快递服务满意度方面：2017年-2021年连续5年，公司总体满意度在加盟制可比同行中的排名前两名（其中2019年排名第一）；2023年一季度快递服务主要快递企业申诉处理工作综合指数方面，公司在加盟制可比同行中位列前三。根据国家邮政局《关于2023年二季度邮政业用户申诉情况的通告》，主要快递企业申诉率（百万件快件业务量）平均为3.06，有效申诉率平均为0.49；公司快递服务的申诉率和有效申诉率指标月平均值分别为0.88和0.004（每百万件），有效申诉率在可比同行中最优；公司申诉处理工作综合指数为98.74，在可比同行中排名前列，公司继续保持着卓越、可识别的服务品质。

■韵达特快：“韵达特快”以“智橙网”作为产品载体，产品服务包括派前电联、极速上门、高频派送、门店发货、逆向物流等，产品具有独立的logo标识、专门的包装要求，实现从揽收、中转、末端派送签收等全链路可视化监控运营管理，全网优先揽件、优先装卸、优先派件，积极响应多维客户对新服务、新时效、新体验的更多期待，为核心大客户、大

平台、大电商等提供差异化服务。报告期，“韵达特快”服务覆盖医药、美妆、食品、百货、3C 电子产品等行业客户。韵达特快服务客户 1,800 余家，货量同比增长 142.6%。

■**市场散单业务**：随着快递的时效性和便捷性不断提高，个人寄件的需求增长迅速。同时直播电商、兴趣电商单量暴增，逆向物流市场潜力大，为方便网点做散件揽收，公司通过激励机制，激发小件员的活力，给小件员创收、给网络增量增收。报告期内，散单业务量同比增长 23.1%。

■**增值服务**：为解决不同客户群及不同商品品类的服务痛点，公司还可以提供保价、代收（COD）、电联、隐私面单、地址修改、快件拦截等快递增值服务，满足向上下游不同客户提供多元化、个性化的多维服务需求；同时上线增值服务产品订购，既能满足客户及网点增值服务按需可定制化，又可保障增值服务费直达业务员，提高业务员的积极性。

■**绿色可持续发展**：报告期，公司积极响应实施绿色发展“9218”工程，加快推进节能减排和快递包装绿色低碳转型，通过科技手段推进中转运输环节的绿色低碳，构建可降解（循环）包装供应体系。绿电方面，公司积极推动全网有条件的分拨中心在屋顶安装光伏发电，例如公司长沙分拨中心屋顶布置了约 5 万平方米光伏发电板，装机容量达 7.10 兆瓦，年均发电量 630 万千瓦时。电子面单方面，公司将全平台电子面单统一切换为一联面单，优先采购符合国家标准、行业标准及国家有关规定的 45 毫米以下“瘦身胶带”，并逐步在全网范围内推广使用；绿色包装方面，公司大力推广使用 RFID 可循环中转袋；在快件派送末端环节，公司推广使用快递绿色回收箱，督促加盟商引导客户对可循环使用的纸箱、气泡膜进行回收再使用，减少包装废弃物对环境的污染。

■**品牌美誉度持续提升**：2023 年《财富》中国 500 强排行榜，公司排名第 316 位；公司获得上海市青浦区人民政府颁发的“2022 年度青浦区百强优秀企业”、“2022 年度青浦区服务业十强”等；获得中国快递协会颁发的“2022 年助力乡村振兴贡献奖”、“2022 年度绿色快递示范产品”；获得中国企业评价协会颁发的“2022 中国新经济企业 500 强”等。

（四）周边业务稳健发展，战略布局有序推进

■**供应链服务**：截至 2023 年上半年，韵达供应链直营仓共 31 个，加盟仓共 42 个，仓储数量增长 12.31%；覆盖 45 个城市，其中核心城市：上海、杭州、宁波、广州、武汉、成都、天津等；直营仓面积 33 万平方米，环比增长 3.58%；品牌客户拓展方面，首次为鞋服行业一线头部企业提供线上线下一体化服务，在市场开拓方面迈出了关键性一步。

■**韵达国际物流**：韵达国际物流致力于为国内外制造企业、贸易企业、跨境电商、以及消费者，提供便捷可靠的国际快递、物流及供应链解决方案。2023 年，韵达国际物流为国内知名跨境电商平台提供中国—美国的全链路小包服务，出口上线了全球商业快递产品，出口经济快递新上线了越南经济包裹，中韩海派等，基于出口国家及产品拓展，2023 年上半年出口业务量同比增长 3.76%。

二、核心竞争力分析

2023 年以来，随着刚需消费需求加速恢复，快递行业包裹释放速度逐步回升，公司货品结构持续优化，轻小件包裹比例环比提升，散单业务量稳中向好，服务质效持续恢复并稳定改善，促进公司优质的客户业务规模稳步提升；同时，公司充分发挥数字化经营工具功能，提升分拨运营、数字排班、操作分拣、车载匹配等精细化管理水平，减少生产损耗、提升人均效能、提高车辆装载率，并叠加期间费用优化改善，保障 2023 年上半年快递核心经营成本明显下降。

当前及未来，公司将继续深入贯彻“全网一体、共建共享”的发展理念，更进一步突出快递主业的战略核心和工作重心，持续发挥资源优势、优化路由，提升全网服务能力、运营效率，不断提升末端服务能力，提高快递服务履约交付质量；公司还将持续优化客户结构和包裹结构，不断进行成本费用挖潜，带动快递单票毛利、毛利率和单票净利的持续增长，彰显公司网络底盘的质量和韧性，实现高质量发展的目标。

同时，公司作为国内快递行业第一梯队的领军企业之一，在科技数智化、管理智慧化、设备智能化、枢纽转运中心直营化、人才团队稳定化等方面具有较明显的竞争优势，系公司的核心竞争力。具体内容详见公司 2022 年年度报告。

三、主营业务分析

概述

参见“一、报告期内公司从事的主要业务”相关内容。

主要财务数据同比变动情况

单位：元

| | 本报告期 | 上年同期 | 同比增减 | 变动原因 |
|---------------|-------------------|-------------------|----------|--|
| 营业收入 | 21,574,143,692.80 | 22,849,826,695.11 | -5.58% | |
| 营业成本 | 19,214,849,724.27 | 20,869,704,513.22 | -7.93% | |
| 销售费用 | 181,909,239.12 | 200,086,057.20 | -9.08% | |
| 管理费用 | 655,617,972.00 | 776,154,761.73 | -15.53% | |
| 财务费用 | 207,809,139.95 | 230,776,288.03 | -9.95% | |
| 所得税费用 | 354,480,680.84 | 206,709,622.51 | 71.49% | 主要系利润总额增加所致 |
| 研发投入 | 174,058,096.27 | 177,708,088.94 | -2.05% | |
| 经营活动产生的现金流量净额 | 1,151,671,912.89 | 3,257,420,855.43 | -64.64% | 主要系报告期内收到增值税留抵退税金额较上期减少，支付应付账款较上期增加等所致 |
| 投资活动产生的现金流量净额 | -2,934,991,770.28 | -2,672,603,704.34 | -9.82% | |
| 筹资活动产生的现金流量净额 | 722,897,886.00 | 630,407,119.35 | 14.67% | |
| 现金及现金等价物净增加额 | -1,034,208,036.93 | 1,248,163,183.61 | -182.86% | 主要系本期经营活动影响所致 |

公司报告期利润构成或利润来源发生重大变动

适用 不适用

公司报告期利润构成或利润来源没有发生重大变动。

营业收入构成

单位：元

| | 本报告期 | | 上年同期 | | 同比增减 |
|--------|-------------------|---------|-------------------|---------|---------|
| | 金额 | 占营业收入比重 | 金额 | 占营业收入比重 | |
| 营业收入合计 | 21,574,143,692.80 | 100% | 22,849,826,695.11 | 100% | -5.58% |
| 分行业 | | | | | |
| 快递服务收入 | 20,609,371,907.88 | 95.53% | 21,613,507,092.12 | 94.59% | -4.65% |
| 物料销售收入 | 21,487,508.89 | 0.10% | 36,233,100.64 | 0.16% | -40.70% |
| 其他收入 | 943,284,276.03 | 4.37% | 1,200,086,502.35 | 5.25% | -21.40% |
| 分产品 | | | | | |
| 面单销售收入 | 1,121,237,750.02 | 5.20% | 488,828,701.53 | 2.14% | 129.37% |
| 中转费收入 | 9,568,886,698.73 | 44.35% | 10,828,601,510.14 | 47.39% | -11.63% |

| | | | | | |
|-------------|-------------------|--------|-------------------|--------|---------|
| 派费收入 | 9,907,879,510.88 | 45.93% | 10,286,968,848.29 | 45.02% | -3.69% |
| 物料销售收入 | 21,487,508.89 | 0.10% | 36,233,100.64 | 0.16% | -40.70% |
| 特许收入 | 11,367,948.25 | 0.05% | 9,108,032.16 | 0.04% | 24.81% |
| 其他收入 | 943,284,276.03 | 4.37% | 1,200,086,502.35 | 5.25% | -21.40% |
| 分地区 | | | | | |
| 东北大区 | 484,148,319.10 | 2.24% | 471,482,035.69 | 2.06% | 2.69% |
| 华北大区 | 2,240,277,236.73 | 10.38% | 2,184,889,234.18 | 9.56% | 2.54% |
| 华东大区 | 11,920,316,856.42 | 55.25% | 12,588,274,089.55 | 55.09% | -5.31% |
| 华南大区 | 3,231,855,002.85 | 14.98% | 3,266,327,683.89 | 14.30% | -1.06% |
| 华中大区 | 1,479,373,279.14 | 6.86% | 1,726,171,450.38 | 7.56% | -14.30% |
| 西北大区 | 361,399,023.66 | 1.68% | 388,860,394.16 | 1.70% | -7.06% |
| 西南大区 | 892,002,189.98 | 4.14% | 987,502,204.27 | 4.32% | -9.67% |
| 物料销售收入与其他收入 | 964,771,784.92 | 4.47% | 1,236,319,602.99 | 5.41% | -21.96% |

占公司营业收入或营业利润 10%以上的行业、产品或地区情况

适用 不适用

单位：元

| | 营业收入 | 营业成本 | 毛利率 | 营业收入比上年同期增减 | 营业成本比上年同期增减 | 毛利率比上年同期增减 |
|--------|-------------------|-------------------|-------|-------------|-------------|--------------|
| 分行业 | | | | | | |
| 快递服务收入 | 20,609,371,907.88 | 18,573,594,387.88 | 9.88% | -4.65% | -6.61% | 上升 1.90 个百分点 |

注：报告期内，公司已根据会计准则相关规定准确核算营业成本，但鉴于公司所处的快递物流行业具有典型的网络特征，存在多流向、多客户、各资源项在各环节中高度交叉共享的特点，因此，无法公允准确地提供区分产品及地区的成本。

公司主营业务数据统计口径在报告期发生调整的情况下，公司最近 1 期按报告期末口径调整后的主营业务数据

适用 不适用

公司需遵守《深圳证券交易所上市公司自律监管指引第 3 号——行业信息披露》中的“快递服务业”的披露要求

单位：元

| | 营业收入 | 营业成本 | 毛利率 | 营业收入比上年同期增减 | 营业成本比上年同期增减 | 毛利率比上年同期增减 |
|--------|-------------------|-------------------|-------|-------------|-------------|--------------|
| 分行业 | | | | | | |
| 快递服务收入 | 20,609,371,907.88 | 18,573,594,387.88 | 9.88% | -4.65% | -6.61% | 上升 1.90 个百分点 |

报告期快递发件量及单票业务收入情况

报告期快递业务量 84.02 亿票，快递业务收入 206.09 亿元，单票快递业务收入 2.45 元/票，同比下降 0.08 元/票。单票快递业务收入下降主要系货品结构变化、公司对平台件结算规则予以调整以及市场因素所致。

四、非主营业务分析

适用 不适用

单位：元

| | 金额 | 占利润总额比例 | 形成原因说明 | 是否具有可持续性 |
|----------|-----------------|---------|--|--------------|
| 投资收益 | 38,168,333.92 | 3.11% | 主要系报告期内购买理财产品产生的理财收益及权益法核算长期股权投资产生的收益所致。 | 理财产品损益具有可持续性 |
| 公允价值变动损益 | 85,845,026.41 | 6.99% | 主要系报告期公司购买理财产品公允价值变动所致。 | 否 |
| 资产减值 | -451,422.83 | -0.04% | 主要系报告期对固定资产提取减值准备所致。 | 否 |
| 营业外收入 | 18,631,818.50 | 1.52% | 主要系违约金赔偿金收入、无需支付的应付款项、非流动资产报废利得等所致。 | 否 |
| 营业外支出 | 36,586,650.55 | 2.98% | 主要系报告期内非流动资产报废损失等所致。 | 否 |
| 其他收益 | 176,007,698.00 | 14.32% | 主要系报告期内进项税加计抵减所致。 | 否 |
| 信用减值损失 | -117,202,346.32 | -9.54% | 主要系报告期对应收款项提取坏账准备所致。 | 否 |
| 资产处置收益 | -4,592,697.97 | -0.37% | 主要系报告期内无形资产的处置损失所致。 | 否 |

五、资产及负债状况分析

1、资产构成重大变动情况

单位：元

| | 本报告期末 | | 上年末 | | 比重增减 | 重大变动说明 |
|---------|-------------------|--------|-------------------|--------|--------|-------------------------|
| | 金额 | 占总资产比例 | 金额 | 占总资产比例 | | |
| 货币资金 | 2,739,543,816.04 | 7.08% | 3,906,926,549.55 | 10.26% | -3.18% | 主要系本期购买银行理财产品所致 |
| 应收账款 | 1,305,687,679.44 | 3.38% | 1,367,460,501.49 | 3.59% | -0.21% | 本期无重大变化 |
| 存货 | 220,529,218.89 | 0.57% | 208,392,916.02 | 0.55% | 0.02% | 本期无重大变化 |
| 长期股权投资 | 820,057,126.99 | 2.12% | 806,105,722.33 | 2.12% | 0.00% | 本期无重大变化 |
| 固定资产 | 13,778,997,528.03 | 35.63% | 13,785,097,249.28 | 36.21% | -0.58% | 本期无重大变化 |
| 在建工程 | 2,784,738,309.45 | 7.20% | 2,965,287,586.43 | 7.79% | -0.59% | 本期无重大变化 |
| 使用权资产 | 861,696,440.92 | 2.23% | 990,064,246.81 | 2.60% | -0.37% | 本期无重大变化 |
| 短期借款 | 1,547,829,585.23 | 4.00% | 1,895,349,167.14 | 4.98% | -0.98% | 本期无重大变化 |
| 合同负债 | 1,255,454,630.69 | 3.25% | 1,380,046,620.50 | 3.62% | -0.37% | 本期无重大变化 |
| 长期借款 | 988,295,205.80 | 2.56% | 646,974,462.42 | 1.70% | 0.86% | 主要系报告期内工程项目借款增加所致 |
| 租赁负债 | 374,186,877.70 | 0.97% | 469,034,452.94 | 1.23% | -0.26% | 本期无重大变化 |
| 交易性金融资产 | 6,136,022,684.09 | 15.87% | 4,161,304,606.37 | 10.93% | 4.94% | 主要系报告期内银行金融机构短期理财产品增加所致 |
| 无形资产 | 4,406,308,238.70 | 11.39% | 4,308,008,955.84 | 11.32% | 0.07% | 本期无重大变化 |

| | | | | | | |
|----------|------------------|--------|------------------|--------|--------|------------------|
| 其他流动资产 | 2,457,948,846.37 | 6.36% | 2,269,372,653.99 | 5.96% | 0.40% | 本期无重大变化 |
| 其他权益工具投资 | 1,484,683,274.88 | 3.84% | 1,476,683,274.88 | 3.88% | -0.04% | 本期无重大变化 |
| 应付债券 | 8,065,496,279.00 | 20.86% | 6,314,934,769.96 | 16.59% | 4.27% | 主要系本期发行可转债所致 |
| 应付账款 | 3,788,819,157.95 | 9.80% | 4,681,334,017.13 | 12.30% | -2.50% | 主要系报告期内支付工程款增加所致 |

2、主要境外资产情况

适用 不适用

单位：元

| 资产的具 体内容 | 形成 原因 | 资产规模 | 所在地 | 运营模式 | 保障资产 安全性的 控制措施 | 收益状况 | 境外资产 占公司净 资产的比 重 | 是否存在 重大减值 风险 |
|---|----------|------------------|-------------|------|----------------------|--------------|---------------------------|--------------------|
| 韵达速递 物流（香 港）有限 公司 | 出资 设立 | 280,612,187.00 | 中国香港 | 投资管理 | | -266,239.53 | 1.55% | 否 |
| YUNDA Holding Investment Limited | 出资 设立 | 3,457,003,102.69 | 英属维尔 京群岛 | 投资管理 | | 2,971,884.62 | 19.08% | 否 |

3、以公允价值计量的资产和负债

适用 不适用

单位：元

| 项目 | 期初数 | 本期公允价 值变动损益 | 计入权益的累 计公允价值变 动 | 本期 计提 的减 值 | 本期购买金额 | 本期出售金额 | 其 他 变 动 | 期末数 |
|---------------------------------|------------------|----------------|-----------------------|---------------------|------------------|------------------|------------------|------------------|
| 金融资产 | | | | | | | | |
| 1.交易性金 融资产（不 含衍生金融 资产） | 4,161,304,606.37 | 85,845,026.41 | | | 3,644,613,344.34 | 1,755,740,293.03 | | 6,136,022,684.09 |
| 2.其他权益 工具投资 | 1,476,683,274.88 | | | | 8,000,000.00 | | | 1,484,683,274.88 |

| | | | | | | | | |
|--------|------------------|---------------|----------------|--|------------------|------------------|--|------------------|
| 金融资产小计 | 5,637,987,881.25 | 85,845,026.41 | | | 3,652,613,344.34 | 1,755,740,293.03 | | 7,620,705,958.97 |
| 上述合计 | 5,637,987,881.25 | 85,845,026.41 | | | 3,652,613,344.34 | 1,755,740,293.03 | | 7,620,705,958.97 |
| 金融负债 | 76,428,889.98 | | -53,549,540.62 | | | | | 22,879,349.36 |

其他变动的内容

无

报告期内公司主要资产计量属性是否发生重大变化

是 否

4、截至报告期末的资产权利受限情况

单位：元

| 项目 | 2023年6月30日账面价值 | 受限原因 |
|------|------------------|------|
| 货币资金 | 255,798,925.37 | 说明 1 |
| 在建工程 | 1,007,728,021.11 | 说明 2 |
| 固定资产 | 832,551,635.41 | 说明 2 |
| 无形资产 | 896,728,913.78 | 说明 2 |
| 合计 | 2,992,807,495.67 | |

说明 1：

- (1) 2023年06月30日，银行存款中 234,451,600.00 元系在到期前不可提前支取的大额存单。
- (2) 2023年06月30日，银行存款中 5,318,539.22 元系涉及民事诉讼尚未结束，法院暂时冻结资金。
- (3) 2023年06月30日，其他货币资金中 16,028,786.15 元系为保函事项存入银行的保证金，为受限资金。

除此之外，期末货币资金中无其他因抵押、质押或冻结等对使用有限制、有潜在回收风险的款项。

说明 2：

2021年9月，子公司上海韵达货运有限公司作为资产支持专项计划的原始权益人，以其全资子公司江苏腾云快递有限公司、芜湖市韵必达快递有限公司和山东巽达电子商务产业园有限公司(曾用名：山东省韵达电子商务有限公司)(以下合称“项目公司”)所持有的仓储物流基础设施为标的资产，开展资产证券化业务；根据业务安排，将项目公司的房屋建筑物及土地使用权设定为抵押物。

2022年6月，子公司上海韵达货运有限公司作为资产支持专项计划的原始权益人，以其全资子公司长沙韵必达电子商务有限公司、西安韵必达电子商务有限公司(以下合称“项目公司”)所持有的仓储物流基础设施为标的资产，开展资产证券化业务；根据业务安排，将项目公司的房屋建筑物及土地使用权设定为抵押物。

其余所有权或使用权受到限制的长期资产均用于长期借款抵押。

六、投资状况分析

1、总体情况

适用 不适用

| 报告期投资额(元) | 上年同期投资额(元) | 变动幅度 |
|-----------|------------|------|
|-----------|------------|------|

| | | |
|------------------|------------------|---------|
| 1,400,138,256.76 | 1,606,262,465.24 | -12.83% |
|------------------|------------------|---------|

公司需遵守《深圳证券交易所上市公司自律监管指引第 3 号——行业信息披露》中的“快递服务业”的披露要求

其中，报告期内资本支出细项分项目情况如下表：

| 项目 | 金额（元） |
|-----------|------------------|
| IT 设备及服务 | 77,233,515.60 |
| 车辆 | 12,299,254.30 |
| 分拣中心 | 1,124,193,881.21 |
| 其他(含股权投资) | 12,035,633.03 |
| 土地 | 174,375,972.62 |
| 合计 | 1,400,138,256.76 |

2、报告期内获取的重大的股权投资情况

适用 不适用

3、报告期内正在进行的重大的非股权投资情况

适用 不适用

4、金融资产投资

（1）证券投资情况

适用 不适用

注：公司报告期不存在证券投资，交易性金融资产和其他权益工具投资，具体情况详见第三节、五、3“以公允价值计量的资产和负债”。

（2）衍生品投资情况

适用 不适用

公司报告期不存在衍生品投资。

5、募集资金使用情况

适用 不适用

（1）募集资金总体使用情况

适用 不适用

单位：万元

| 募集年份 | 募集方式 | 募集资金总额 | 本期已使用募集资金总额 | 已累计使用募集资金总额 | 报告期内变更用途的募集资金 | 累计变更用途的募集资金总 | 累计变更用途的募集资金总 | 尚未使用募集资金 | 尚未使用募集资金用途及去 | 闲置两年以上募集资金金额 |
|------|------|--------|-------------|-------------|---------------|--------------|--------------|----------|--------------|--------------|
| | | | | | | | | | | |

| | | | | | 金总额 | 额 | 额比例 | 总额 | 向 | |
|-------|-----------------|------------|------------|------------|-----|---|-------|----|-----|---|
| 2023年 | 向不特定对象发行可转换公司债券 | 243,506.39 | 243,506.39 | 243,506.39 | 0 | 0 | 0.00% | 0 | 不适用 | 0 |
| 合计 | -- | 243,506.39 | 243,506.39 | 243,506.39 | 0 | 0 | 0.00% | 0 | -- | 0 |

募集资金总体使用情况说明

1、实际募集资金金额、资金到位时间

经中国证券监督管理委员会于 2022 年 10 月 11 日签发的《关于核准韵达控股股份有限公司公开发行可转换公司债券的批复》（证监许可[2022]2408 号），公司于 2023 年 4 月向社会公开发行可转换公司债券 2,450 万张，每张面值 100.00 元，募集资金总额为 245,000.00 万元，根据有关规定扣除不含税的发行费用 1,493.61 万元后，实际募集资金净额为人民币 243,506.39 万元。上述募集资金于 2023 年 4 月 17 日全部到位，业经容诚会计师事务所（特殊普通合伙）《验资报告》（容诚验字[2023]215Z0019 号）验证。

2、已使用金额及当前余额

| 明细 | 金额（万元） |
|---------------------------|------------|
| 实际募集资金净额 | 243,506.39 |
| 加：募集资金形成的利息收入 | 212.54 |
| 减：募投项目累计使用 | 243,506.39 |
| 其中：以募集资金置换预先投入自筹资金的金额 | 243,506.39 |
| 减：项目节余资金存入自有资金账户 | 103.05 |
| 2023 年 6 月 30 日募集资金专项账户余额 | 109.49 |

鉴于本公司已完成全部公开发行可转换公司债券募集资金使用，项目节余资金 212.54 万元，低于募集资金净额 1%，根据《深圳证券交易所上市公司自律监管指引第 1 号——主板上市公司规范运作》相关规定，可以豁免董事会、股东大会审议程序。截至 2023 年 6 月 30 日，本公司已将存放专项账户的节余资金 103.05 万元转入本公司自有资金账户用于永久性补充流动资金。2023 年 7 月，公司已将募集资金账户全部注销，相关项目节余资金 109.49 万元转入本公司自有资金账户用于永久性补充流动资金。

(2) 募集资金承诺项目情况

☑适用 ☐不适用

单位：万元

| 承诺投资项目和超募资金投向 | 是否已变更项目(含部分变更) | 募集资金承诺投资总额 | 调整后投资总额(1) | 本报告期投入金额 | 截至期末累计投入金额(2) | 截至期末投资进度(3)=(2)/(1) | 项目达到预定可使用状态日期 | 本报告期实现的效益 | 是否达到预计效益 | 项目可行性是否发生重大变化 |
|--|--|------------|------------|------------|---------------|---------------------|---------------|-----------|----------|---------------|
| 承诺投资项目 | | | | | | | | | | |
| 分拣设备自动化升级项目 | 否 | 243,506.39 | 243,506.39 | 243,506.39 | 243,506.39 | 100.00% | 已投入使用 | 不适用 | 不适用 | 否 |
| 承诺投资项目小计 | -- | 243,506.39 | 243,506.39 | 243,506.39 | 243,506.39 | -- | -- | | -- | -- |
| 超募资金投向 | | | | | | | | | | |
| 归还银行贷款（如有） | -- | | | | | | -- | -- | -- | -- |
| 补充流动资金（如有） | -- | | | | | | -- | -- | -- | -- |
| 超募资金投向小计 | -- | | | | | -- | -- | | -- | -- |
| 合计 | -- | 243,506.39 | 243,506.39 | 243,506.39 | 243,506.39 | -- | -- | 不适用 | -- | -- |
| 分项目说明未达到计划进度、预计收益的情况和原因（含“是否达到预计效益”选择“不适用”的原因） | 本项目不直接产生收益。项目建设完成后，将提高公司的分拣转运能力，增强快递服务网络的稳定性，降低运营成本，提高服务质量和效率，进而提升公司在快递服务领域的核心竞争力。 | | | | | | | | | |
| 项目可行性发生重大变化的情况说明 | 不适用 | | | | | | | | | |
| 超募资金的金额、用途及使用进展情况 | 不适用 | | | | | | | | | |
| 募集资金投资项目实施地点变更情况 | 不适用 | | | | | | | | | |
| 募集资金投资项目实施方式调整情况 | 不适用 | | | | | | | | | |
| 募集资金投资项目先期投入及置换情况 | 适用 截至本报告披露日，公司以募集资金置换先期投入募投项目的自筹资金金额为 243,506.39 万元，具体内容详见公司 2023 年 4 月 26 日于巨潮资讯网披露的《关于使用募集资金置换预先投入募投项目及已支付发行费用的自筹资金的公告》（公告编号：2023-027）。 | | | | | | | | | |

| | |
|----------------------|--|
| 用闲置募集资金暂时补充流动资金情况 | 不适用 |
| 项目实施出现募集资金结余的金额及原因 | 适用 鉴于本公司已完成全部公开发行可转换公司债券募集资金使用，项目节余资金 212.54 万元，均为专户利息收入。 |
| 尚未使用的募集资金用途及去向 | 截至 2023 年 6 月 30 日，公司尚未使用的本次募集资金余额为 0 万元。截至 2023 年 7 月，公司已将募集资金账户全部注销，相关项目节余资金低于募集资金净额 1%，根据相关规定，转入本公司自有资金账户用于永久性补充流动资金。 |
| 募集资金使用及披露中存在的问题或其他情况 | 不适用 |

(3) 募集资金变更项目情况

适用 不适用

公司报告期不存在募集资金变更项目情况。

七、重大资产和股权出售

1、出售重大资产情况

适用 不适用

公司报告期未出售重大资产。

2、出售重大股权情况

适用 不适用

八、主要控股参股公司分析

适用 不适用

主要子公司及对公司净利润影响达 10%以上的参股公司情况

单位：万元

| 公司名称 | 公司类型 | 主要业务 | 注册资本 | 总资产 | 净资产 | 营业收入 | 营业利润 | 净利润 |
|------------|------|------------------|-----------|--------------|--------------|--------------|-----------|-----------|
| 上海韵达货运有限公司 | 子公司 | 国内快递、代理国际快递及货运代理 | 18,977.68 | 2,791,949.17 | 1,218,232.49 | 2,141,894.64 | 87,954.46 | 60,808.36 |

报告期内取得和处置子公司的情况

适用 不适用

详见第十节、八。

主要控股参股公司情况说明

九、公司控制的结构化主体情况

适用 不适用

公司资产支持专项计划（一期）由韵达货运作为“中信证券-韵达物流基础设施 1 号资产支持专项计划”的原始权益人，以其全资子公司江苏腾云快递有限公司、芜湖市韵必达快递有限公司和山东巽达电子商务产业园有限公司（曾用名：山东省韵达电子商务有限公司）所持有的仓储物流基础设施为标的资产，开展资产证券化业务。资产支持专项计划（一期）于 2021 年 9 月 27 日正式成立，总规模 6.3137 亿元，分为优先级资产支持证券和次级资产支持证券。综合考虑合并报表范围内的公司享有专项计划的可变回报，或承担的风险等因素，本公司对专项计划存在控制，将专项计划作为结构化主体纳入合并报表范围。

公司资产支持专项计划（二期）由韵达货运作为“中信证券-韵达物流基础设施 2 号资产支持专项计划”的原始权益人，以其全资子公司长沙韵必达电子商务有限公司和西安韵必达电子商务有限公司作为该专项计划的项目公司，通过专项计划管理人中信证券股份有限公司发起设立的专项计划发行资产支持证券。资产支持专项计划（二期）于 2022 年 6 月 29 日正式成立，总规模 8.8974 亿元，分为优先级资产支持证券和次级资产支持证券。公司为专项计划提供差额支付承诺并在专项计划开放程序中承担流动性支持的义务，公司将专项计划作为结构化主体纳入合并报表范围。

十、公司面临的风险和应对措施

1、市场环境风险

经济波动风险：物流行业对国民经济的发展具有重要的基础作用，同时也受到宏观经济形势的影响。近年来，我国宏观经济增速出现放缓，并处在经济结构的转型期，未来的发展仍然面临较为复杂的局面。未来宏观经济的波动，将对我国物流行业的整体发展状况以及公司的业绩情况产生一定影响。

市场竞争风险：目前我国快递行业已较为成熟，快递企业积极通过各种方式，持续扩大自己的业务领域和网络范围，抢占市场先机并扩大市场份额。此外，鉴于我国快递产业广阔的发展空间和巨大的市场机会，少部分快递企业在局部地区阶段性地以补贴市场的方式，以较为激进的价格政策进行短期低价竞争、快速获量。2022 年以来，在行业监管的引导和规范下，非理性的价格竞争明显趋缓。但是若未来良性发展的趋势不及预期或公司不能采取有效的措施应对不断变化的市场竞争格局，将可能面临市场份额下降、业务量减少和业绩增速放缓的风险。

2、政策调整风险

2021 年以来，各级主管部门陆续出台了多项政策，大力支持快递行业的发展。尽管目前良好的政策环境为快递行业的持续快速发展提供了有力保障，但若未来国家对快递行业的法律法规、监管要求或行业标准发生较大变化，可能会对快递行业发展趋势及市场竞争格局产生重要影响，若公司未能根据相关法律法规或产业政策的变化及时调整经营策略和资源布局，则将对公司未来的业务开展及业绩产生不利影响。

3、经营发展风险

交通事故风险：公司在提供快递服务时主要依靠交通运输，而交通运输过程中有发生交通事故的风险。在公司有较为完善的安全管控和风险防范机制下，此风险还是有可能发生。

寄递安全风险：近年来，寄递过程中的安全越来越被重视，寄递实名制、收寄验视和寄递安检虽已开始实施，但寄递过程中的不确定因素仍可能导致寄递安全风险。

日常运营风险：一方面，如台风、洪水等不可抗力事件发生，可能对当地物流的派送时效和服务质量造成不利影响；另一方面，当今国际局势并不太平，国际发展环境风云变幻，地缘政治、地缘冲突不断，全球气候高温干旱异常加剧，对原油、能源、煤炭、电力等上游原材料价格起到推高作用，可能导致日常快递经营成本阶段性上升的不利影响。

4、管理管控风险

人才流失风险：由于国内快递行业发展时间不长，缺少足够的专业性人才积淀，同时快递行业发展又较为迅速，行业对人才的需求在不断变化。因此可能造成人才缺失的风险。

品牌管理风险：在品牌被企业、消费者和社会环境等众多对象愈加重视时，品牌已经被视为重要的企业资产。而品牌作为一种企业形象的归集，会受到服务场景、顾客服务体验、服务人员、企业信息等众多因素的影响，而这些因素因为企业服务区域广泛、服务频次高、较分散，不易掌控，所以可能产生品牌管理风险。

5、风险应对措施

针对上述各种可能性变化或潜在风险，公司将采取以下措施进行风险管理和风险提示工作：

(1) 灵活统筹经营。公司董事会及管理层将深入学习国家法律法规及政策导向，提高对宏观经济形势和行业发展趋势的研究、分析、预判，紧跟中央及各地各级政府采取的新政策、新举措，积极灵活地安排生产经营；主动对

接新型电商平台，拥抱直播电商等新业态，贴近规则、提升服务，持续巩固、提升业务量和市场份额。

(2) 完善内部控制。公司董事会及管理层将把内部控制作为更加重要的工作抓实、抓好，要求业务运营、财务、法务、审计监察等部门围绕各种可能的风险点，认真梳理、查找问题、及时整改；特别重视生产运营安全，从严推进“寄件实名制”、“当面验视”监管要求，不断强化制度建设、贯彻宣导，做到逢会必讲安全。

(3) 深化精益管理。公司将持续以快递核心业务为主体，固本强基、精耕细作、精益管理，持续提升全网稳定与平衡，充分发挥科技优势和规模优势，用信息技术和大数据对在途人、车、货进行更加先进的管理；充分发挥供应链协调优势，稳步推进“上仓下配”、“引客入仓”模式和“网格仓”建设，探索优化揽派两端经营，形成“业务量及服务双升”的良性循环，努力向市场及客户提供更好的快递物流产品与服务。

(4) 做好风险揭示。公司始终高度重视公司治理及“三会”运作工作，持续重视信息披露合法、合规，将严格按照相关法律法规及监管规定，根据风险性质以及对公司经营发展的影响大小，在法定媒体、公司官网、公众号等媒介上规范、及时地做好信息披露工作，向市场及投资者进行风险提示。

第四节 公司治理

一、报告期内召开的年度股东大会和临时股东大会的有关情况

1、本报告期股东大会情况

| 会议届次 | 会议类型 | 投资者参与比例 | 召开日期 | 披露日期 | 会议决议 |
|-----------------|--------|---------|------------------|------------------|---|
| 2023 年第一次临时股东大会 | 临时股东大会 | 56.00% | 2023 年 01 月 09 日 | 2023 年 01 月 10 日 | 详见公司在巨潮资讯网披露的《2023 年第一次临时股东大会决议公告》（公告编号：2023-001） |
| 2022 年年度股东大会 | 年度股东大会 | 63.22% | 2023 年 05 月 18 日 | 2023 年 05 月 19 日 | 详见公司在巨潮资讯网披露的《2022 年年度股东大会决议公告》（公告编号：2023-032） |

2、表决权恢复的优先股股东请求召开临时股东大会

适用 不适用

二、公司董事、监事、高级管理人员变动情况

适用 不适用

| 姓名 | 担任的职务 | 类型 | 日期 | 原因 |
|-----|-------|-------|------------------|-------------------|
| 符勤 | 董事会秘书 | 任期满离任 | 2023 年 01 月 09 日 | 任期届满，继续担任公司董事、副总裁 |
| 杨周龙 | 董事 | 任期满离任 | 2023 年 01 月 09 日 | 任期届满，继续担任公司副总裁 |
| 刘宇 | 独立董事 | 任期满离任 | 2023 年 01 月 09 日 | 任期届满 |
| 楼光华 | 独立董事 | 任期满离任 | 2023 年 01 月 09 日 | 任期届满 |
| 张冠群 | 独立董事 | 任期满离任 | 2023 年 01 月 09 日 | 任期届满 |
| 肖安华 | 独立董事 | 任期满离任 | 2023 年 01 月 09 日 | 任期届满 |
| 张晓荣 | 独立董事 | 被选举 | 2023 年 01 月 09 日 | 换届选举 |
| 胡铭心 | 独立董事 | 被选举 | 2023 年 01 月 09 日 | 换届选举 |
| 杨红波 | 董事会秘书 | 聘任 | 2023 年 01 月 09 日 | 换届聘任 |

三、本报告期利润分配及资本公积金转增股本情况

适用 不适用

公司计划半年度不派发现金红利，不送红股，不以公积金转增股本。

四、公司股权激励计划、员工持股计划或其他员工激励措施的实施情况

适用 不适用

1、股权激励

(1) 公司于 2022 年 10 月 17 日完成了 2022 年股票期权激励计划的首次授予和预留授予登记工作。报告期内，公司 2022 年期权激励计划正常实施。公司 2023 年 7 月 11 日召开的第八届董事会第四次会议、第八届监事会第四次会议审议通过了《关于注销 2022 年股票期权激励计划首次授予及预留授予部分股票期权的议案》，具体内容详见公司于巨潮资讯网披露的相关公告。

(2) 公司 2023 年 7 月 11 日召开的第八届董事会第四次会议、第八届监事会第四次会议及 2023 年 8 月 15 日召开的 2023 年第二次临时股东大会审议通过了《关于回购注销已授予但尚未解锁的第四期限制性股票的议案》。具体内容详见公司于巨潮资讯网披露的相关公告。

(3) 公司 2023 年 7 月 11 日召开的第八届董事会第四次会议、第八届监事会第四次会议及 2023 年 8 月 15 日召开的 2023 年第二次临时股东大会审议通过了《关于公司 2023 年股票期权激励计划（草案）及其摘要的议案》等相关议案。具体内容详见公司于巨潮资讯网披露的相关公告。

2、员工持股计划的实施情况

适用 不适用

公司报告期内未实施员工持股计划。公司 2023 年 7 月 11 日召开的第八届董事会第四次会议、第八届监事会第四次会议及 2023 年 8 月 15 日召开的 2023 年第二次临时股东大会审议通过了《关于公司 2023 年员工持股计划（草案）及摘要的议案》等相关议案，具体内容详见公司于巨潮资讯网披露的相关公告。

3、其他员工激励措施

适用 不适用

第五节 环境和社会责任

一、重大环保问题情况

上市公司及其子公司是否属于环境保护部门公布的重点排污单位

是 否

报告期内因环境问题受到行政处罚的情况

| 公司或子公司名称 | 处罚原因 | 违规情形 | 处罚结果 | 对上市公司生产经营的影响 | 公司的整改措施 |
|----------|------|------|------|--------------|---------|
| 无 | 无 | 无 | 无 | 无 | 无 |

参照重点排污单位披露的其他环境信息

不适用

在报告期内为减少其碳排放所采取的措施及效果

适用 不适用

公司高度重视生态环保、绿色发展工作。2023 年上半年，公司积极落实国家邮政局“9218”工程，通过管理数字化、业务数字化工程实施绿色管理，推行绿色办公，应用绿色科技，推动企业绿色、健康发展，积极为建设美丽中国贡献韵达力量。

公司成立绿色环保委员会，设立绿色快递建设办公室，建立绿色采购制度和统计制度等，全面协调推进全网生态环保工作落实；将绿色发展理念融入日常经营过程中，面向全网定期开展环保理念宣贯活动，定期开设“绿色环保”课程，提升全网从业人员绿色环保包装知识水平和操作技能。

公司通过管理数字化工程，充分利用各类办公软件进行日常业务管理工作，减少纸张的使用量，降低对森林资源的消耗；优化办公用品使用监督管理机制，倡导使用绿色办公用品，推广使用环保再生纸等资源再生产品，限制使用纸杯、塑料袋等一次性办公用品；照明系统采用节能灯具，办公时间充分利用自然光照等方式，减少照明设备电耗。坚决杜绝白昼灯、长明灯；鼓励员工乘坐公共交通工具出行，营造绿色、低碳生活新时尚。

公司通过业务数字化工程，在人工智能、大数据、物联网、智慧包装等前沿科技领域进行前瞻性布局，结合新能源应用，将科技力量注入每个快件的全生命周期，助力“收转运派”全流程的提质增效和低碳减排。在末端收派环节，提供高效率、高经济性且低碳的揽派服务，同时通过推广芯片环保袋、循环包装箱等绿色包装的应用，减少包装废弃物产生，升级旧物回收，助力循环经济；在中转环节，公司积极推动全网新建分拨中心建设分布式光伏电站，长沙分拨中心、南昌分拨中心光伏电站相继建成投入使用，减少化石能源消耗，助力企业节能减排。同时，公司基于大数据最优配置仓储资源，引进全自动化分拣和场地管理系统，实现仓储和转运的效率提升，提高能源使用效率；在运输环节，公司大力推广使用高运力挂车，辅以自主研发的“神行者”车辆运行监控系统、智慧路由系统等一系列数字化管控工具，实现中转运输的可视化跟踪、数字化管理，减少燃油消耗和污染物排放。

综上，公司将低碳理念拓展至企业供应链的各个环节，实现企业供应链全链条碳足迹的降低，从源头减少能源消耗带来的碳排放，提升企业运营过程的碳效率，实现绿色发展，助力构建环境友好型社会。

未披露其他环境信息的原因

不适用

二、社会责任情况

2023 年上半年，公司坚持“搭建平台，协同资源，服务社会”的发展理念，秉承“传爱心、送温暖、更便利”的企业使命，积极开展助老、助学、助困、助农等活动，以温情回馈社会，积极践行企业社会责任。

在上海，韵达总部志愿者开展了“韵心相伴，传递温暖”公益活动，大家走进青浦区某养护院，送上牛奶、水果、体育器材、绿植等慰问品，给老人们带去温暖与关怀。在四川凉山、贵州遵义，上海韵达公益基金会分别向金阳中学、团溪中学 60 名需要帮助、品学兼优的在读高中学子提供学习经费资助。在广东潮州，韵达广东潮州网点在韩山师范学院经济与管理学院设立韵达助学金，设立实践教学基地，助力同学们奋勉向上，勇攀高峰。在湖北来凤，韵达武汉分拨中心向翔凤镇某小学捐赠 29,000 余册图书，为孩子们撑起知识的风帆。在安徽合肥，六一儿童节到来之际，韵达爱心团队来到肥东县某学校，为学校的 30 名留守儿童送上文具、水杯、书包等礼物和节日的祝福。在广西防城港，2023 年春节前，韵达志愿者来到防城区扶隆镇电六村，为结对帮扶户送去春节红包、大米、油等慰问品，并向他们致以节日的问候与祝福。

近年来，为了促进农村经济发展，助力乡村振兴，韵达一方面加大农村地区的快递网络布局和设施建设，另一方面深入原产地，深耕细耕农村市场，积极寻求与农业基地、农村电商、果园场及农户的合作，破解网购农产品、生鲜水果运输难题，甘肃西和洋槐花、海南荔枝、湖北广水“胭脂红”桃等多种农村土特产品通过韵达走出田间地头，走向全国，出现在老百姓的餐桌上。韵达还推出高端时效产品“智橙网”，全程保障高品质运输和服务质量，助力生鲜农产无阻抵达千家万户。

公司坚决贯彻落实党中央决策部署，促进农村经济发展，助力农民增收，公司将持续健全、加密农村配送网络，依托网络和规模优势，为农产品进城、消费品下乡提供有力支撑，为新时代乡村振兴目标贡献企业力量。

第六节 重要事项

一、公司实际控制人、股东、关联方、收购人以及公司等承诺相关方在报告期内履行完毕及截至报告期末超期未履行完毕的承诺事项

适用 不适用

| 承诺事由 | 承诺方 | 承诺类型 | 承诺内容 | 承诺时间 | 承诺期限 | 履行情况 |
|---------------------------------------|----------------------|----------|--|------------------|------|-----------------------------------|
| 股权激励承诺 | 第四期限制性股票股权激励计划首次授予对象 | 公司业绩考核指标 | 第一期解锁：以 2020 年度完成快递业务量为基数，2021 年度完成快递业务量增长率不低于 30%；或以 2020 年度营业收入为基数，2021 年度营业收入增长率不低于同行业上市公司的平均增长率；第二期解锁：以 2020 年度完成快递业务量为基数，2022 年度完成快递业务量增长率不低于 62.5%；或以 2020 年度营业收入为基数，2022 年度营业收入增长率不低于同行业上市公司的平均增长率。 | 2021 年 03 月 29 日 | 两年 | 第一期解锁条件已达成；第二期解锁条件未达成，公司进行回购注销工作。 |
| 承诺是否按时履行 | 是 | | | | | |
| 如承诺超期未履行完毕的，应当详细说明未完成履行的具体原因及下一步的工作计划 | 无 | | | | | |

二、控股股东及其他关联方对上市公司的非经营性占用资金情况

适用 不适用

公司报告期不存在控股股东及其他关联方对上市公司的非经营性占用资金。

三、违规对外担保情况

适用 不适用

公司报告期无违规对外担保情况。

四、聘任、解聘会计师事务所情况

半年度财务报告是否已经审计

是 否

公司半年度报告未经审计。

五、董事会、监事会对会计师事务所本报告期“非标准审计报告”的说明

适用 不适用

六、董事会对上年度“非标准审计报告”相关情况的说明

适用 不适用

七、破产重整相关事项

适用 不适用

公司报告期末未发生破产重整相关事项。

八、诉讼事项

重大诉讼仲裁事项

适用 不适用

本报告期公司无重大诉讼、仲裁事项。南通韵达电子商务有限公司诉讼情况详见第十节、十四、2。

其他诉讼事项

适用 不适用

| 诉讼(仲裁)基本情况 | 涉案金额 (万元) | 是否形成 预计负债 | 诉讼(仲 裁)进展 | 诉讼(仲裁)审理 结果及影响 | 诉讼(仲裁)判 决执行情况 | 披露日期 | 披露索引 |
|---------------------------|--------------|--------------|--------------|-------------------|------------------|------|------|
| 其他公司及子公司作为被告 的未决诉讼事项汇总 | 20,717.79 | 是 | 不适用 | 尚未判决 | 不适用 | | 不适用 |
| 其他公司及子公司作为原告 的未决诉讼事项汇总 | 14,331.81 | 否 | 不适用 | 尚未判决 | 不适用 | | 不适用 |

| | | | | | | | |
|--------------------------|-----------|---|-----|-----|-----|--|-----|
| 其他公司及子公司报告期内 已决诉讼事项汇总 | 10,441.18 | 否 | 不适用 | 已判决 | 不适用 | | 不适用 |
|--------------------------|-----------|---|-----|-----|-----|--|-----|

九、处罚及整改情况

适用 不适用

十、公司及其控股股东、实际控制人的诚信状况

适用 不适用

十一、重大关联交易

1、与日常经营相关的关联交易

适用 不适用

公司报告期未发生与日常经营相关的重大关联交易。

2、资产或股权收购、出售发生的关联交易

适用 不适用

公司报告期未发生资产或股权收购、出售的重大关联交易。

3、共同对外投资的关联交易

适用 不适用

公司报告期未发生共同对外投资的重大关联交易。

4、关联债权债务往来

适用 不适用

公司报告期不存在重大关联债权债务往来。

5、与存在关联关系的财务公司的往来情况

适用 不适用

公司与存在关联关系的财务公司与关联方之间不存在存款、贷款、授信或其他金融业务。

6、公司控股的财务公司与关联方的往来情况

适用 不适用

公司控股的财务公司与关联方之间不存在存款、贷款、授信或其他金融业务。

7、其他重大关联交易

适用 不适用

公司报告期无其他重大关联交易。

十二、重大合同及其履行情况

1、托管、承包、租赁事项情况

(1) 托管情况

适用 不适用

公司报告期不存在重大托管情况。

(2) 承包情况

适用 不适用

公司报告期不存在重大承包情况。

(3) 租赁情况

适用 不适用

公司报告期不存在重大租赁情况。

2、重大担保

适用 不适用

单位：万元

| 公司及其子公司对外担保情况（不包括对子公司的担保） | | | | | | | | | | |
|----------------------------------|--------------|---------|-------------|---------|--------|---------|-----------|---------------------|--------|----------|
| 担保对象名称 | 担保额度相关公告披露日期 | 担保额度 | 实际发生日期 | 实际担保金额 | 担保类型 | 担保物（如有） | 反担保情况（如有） | 担保期 | 是否履行完毕 | 是否为关联方担保 |
| 公司对子公司的担保情况 | | | | | | | | | | |
| 担保对象名称 | 担保额度相关公告披露日期 | 担保额度 | 实际发生日期 | 实际担保金额 | 担保类型 | 担保物（如有） | 反担保情况（如有） | 担保期 | 是否履行完毕 | 是否为关联方担保 |
| YUNDA Holding Investment Limited | 2020年04月30日 | 361,290 | 2020年08月19日 | 361,290 | 连带责任担保 | | 否 | 2020/8/19-2025/8/19 | 否 | 否 |

| 报告期内审批对子公司担保额度合计（B1） | 0 | 报告期内对子公司担保实际发生额合计（B2） | 0 | | | | | | | |
|------------------------|-------------------------|-----------------------|-------------|--------|--------|---------|-----------|----------------------|--------|----------|
| 报告期末已审批的对子公司担保额度合计（B3） | 361,290 | 报告期末对子公司实际担保余额合计（B4） | 361,290 | | | | | | | |
| 子公司对子公司的担保情况 | | | | | | | | | | |
| 担保对象名称 | 担保额度相关公告披露日期 | 担保额度 | 实际发生日期 | 实际担保金额 | 担保类型 | 担保物（如有） | 反担保情况（如有） | 担保期 | 是否履行完毕 | 是否为关联方担保 |
| 抚州市润厚物流有限公司 | 2019年08月08日 | 293 | 2019年10月12日 | 293 | 连带责任担保 | | | 2019/10/12-2024/5/20 | 否 | 否 |
| 抚州市雅臻物流有限公司 | 2020年04月30日、2020年10月31日 | 289.5 | 2020年08月06日 | 289.5 | 连带责任担保 | | | 2020/8/6-2025/1/7 | 否 | 否 |
| 抚州市雅臻物流有限公司 | 2020年04月30日、2020年10月31日 | 289.5 | 2020年08月06日 | 289.5 | 连带责任担保 | | | 2020/8/6-2025/1/7 | 否 | 否 |
| 抚州市雅臻物流有限公司 | 2020年10月31日 | 289.5 | 2020年11月10日 | 289.5 | 连带责任担保 | | | 2020/11/10-2025/6/5 | 否 | 否 |
| 长沙泰若物流有限公司 | 2020年10月31日 | 144.75 | 2020年11月10日 | 144.75 | 连带责任担保 | | | 2020/11/10-2024/12/7 | 否 | 否 |
| 长沙乐聚物流有限公司 | 2020年10月31日 | 57.9 | 2020年11月10日 | 57.9 | 连带责任担保 | | | 2020/11/10-2024/12/7 | 否 | 否 |
| 抚州市雅臻物流有限公司 | 2020年10月31日 | 575 | 2021年03月09日 | 575 | 连带责任担保 | | | 2021/3/9-2025/7/17 | 否 | 否 |
| 抚州市焯辉物流有限公司 | 2020年10月31日 | 862.5 | 2021年03月09日 | 862.5 | 连带责任担保 | | | 2021/3/9-2025/8/17 | 否 | 否 |
| 抚州市焯辉物流有限公司 | 2020年10月31日 | 287.5 | 2021年03月09日 | 287.5 | 连带责任担保 | | | 2021/3/9-2025/8/19 | 否 | 否 |

| | | | | | | | | | | |
|-------------|-------------|--------|-------------|--------|--------|--|--|---------------------|---|---|
| 盘锦丰浩物流有限公司 | 2021年04月30日 | 287.5 | 2022年01月06日 | 287.5 | 连带责任担保 | | | 2022/1/6-2025/8/3 | 否 | 否 |
| 抚州煊辉物流有限公司 | 2021年04月30日 | 289.9 | 2021年09月14日 | 289.9 | 连带责任担保 | | | 2021/9/14-2025/8/31 | 否 | 否 |
| 南昌律源物流有限公司 | 2021年04月30日 | 280 | 2021年09月14日 | 280 | 连带责任担保 | | | 2021/9/14-2026/7/15 | 否 | 否 |
| 南昌浩明物流有限公司 | 2021年04月30日 | 177.6 | 2021年09月14日 | 177.6 | 连带责任担保 | | | 2021/9/14-2026/8/4 | 否 | 否 |
| 南昌皓思物流有限公司 | 2021年04月30日 | 160 | 2021年09月14日 | 160 | 连带责任担保 | | | 2021/9/14-2026/8/3 | 否 | 否 |
| 南昌皓思物流有限公司 | 2021年04月30日 | 160 | 2021年09月14日 | 160 | 连带责任担保 | | | 2021/9/14-2026/8/3 | 否 | 否 |
| 南昌皓思物流有限公司 | 2021年04月30日 | 160 | 2021年09月14日 | 160 | 连带责任担保 | | | 2021/9/14-2026/7/25 | 否 | 否 |
| 西安冠禾物流有限公司 | 2021年04月30日 | 319.8 | 2022年03月16日 | 319.8 | 连带责任担保 | | | 2022/3/16-2025/7/10 | 否 | 否 |
| 西安凌兆物流有限公司 | 2021年04月30日 | 319.8 | 2022年03月16日 | 319.8 | 连带责任担保 | | | 2022/3/16-2025/7/10 | 否 | 否 |
| 驻马店优泰物流有限公司 | 2021年04月30日 | 319.8 | 2022年03月16日 | 319.8 | 连带责任担保 | | | 2022/3/16-2025/7/2 | 否 | 否 |
| 驻马店优泰物流有限公司 | 2021年04月30日 | 319.8 | 2022年03月16日 | 319.8 | 连带责任担保 | | | 2022/3/16-2025/5/20 | 否 | 否 |
| 南昌浩明物流有限公司 | 2021年04月30日 | 237.58 | 2022年03月16日 | 237.58 | 连带责任担保 | | | 2022/3/16-2026/5/21 | 否 | 否 |
| 盘锦丰浩物流有限公司 | 2021年04月30日 | 279.5 | 2022年03月16日 | 279.5 | 连带责任担保 | | | 2022/3/16-2026/4/17 | 否 | 否 |
| 西安冠禾物流有限公司 | 2021年04月30日 | 927 | 2022年03月16日 | 927 | 连带责任担保 | | | 2022/3/16-2026/6/16 | 否 | 否 |
| 抚州市煊辉物流有限公司 | 2021年04月30日 | 559 | 2022年03月16日 | 559 | 连带责任担保 | | | 2022/3/16-2026/1/25 | 否 | 否 |
| 盘锦丰浩物流有限公司 | 2021年04月30日 | 279.5 | 2022年03月16日 | 279.5 | 连带责任担保 | | | 2022/3/16-2026/1/25 | 否 | 否 |
| 抚州市润厚物流有限公司 | 2021年04月30日 | 279.5 | 2022年03月16日 | 279.5 | 连带责任担保 | | | 2022/3/16-2026/2/22 | 否 | 否 |

| | | | | | | | | | | |
|---|-------------|-------|-------------|-------------------------|--------|--|--|---------------------|---|------------|
| 抚州市顺谦物流有限公司 | 2020年04月30日 | 293 | 2020年08月06日 | 293 | 连带责任担保 | | | 2020/8/6-2024/8/15 | 否 | 否 |
| 抚州市顺谦物流有限公司 | 2020年04月30日 | 293 | 2020年08月06日 | 293 | 连带责任担保 | | | 2020/8/6-2024/9/25 | 否 | 否 |
| 抚州市隆钰物流有限公司 | 2021年04月30日 | 279.5 | 2022年03月16日 | 279.5 | 连带责任担保 | | | 2022/3/16-2026/2/22 | 否 | 否 |
| 报告期内审批对子公司担保额度合计（C1） | | | 0 | 报告期内对子公司担保实际发生额合计（C2） | | | | | | 0 |
| 报告期末已审批的对子公司担保额度合计（C3） | | | 9,310.93 | 报告期末对子公司实际担保余额合计（C4） | | | | | | 9,310.93 |
| 公司担保总额（即前三大项的合计） | | | | | | | | | | |
| 报告期内审批担保额度合计（A1+B1+C1） | | | 0 | 报告期内担保实际发生额合计（A2+B2+C2） | | | | | | 0 |
| 报告期末已审批的担保额度合计（A3+B3+C3） | | | 370,600.93 | 报告期末实际担保余额合计（A4+B4+C4） | | | | | | 370,600.93 |
| 实际担保总额（即 A4+B4+C4）占公司净资产的比例 | | | | | | | | | | 20.59% |
| 其中： | | | | | | | | | | |
| 为股东、实际控制人及其关联方提供担保的余额（D） | | | | | | | | | | 0 |
| 直接或间接为资产负债率超过 70% 的被担保对象提供的债务担保余额（E） | | | | | | | | | | 369,735.43 |
| 担保总额超过净资产 50% 部分的金额（F） | | | | | | | | | | 0 |
| 上述三项担保金额合计（D+E+F） | | | | | | | | | | 369,735.43 |
| 对未到期担保合同，报告期内发生担保责任或有证据表明有可能承担连带清偿责任的情况说明（如有） | | | | | | | | | | 不适用 |
| 违反规定程序对外提供担保的说明（如有） | | | | | | | | | | 不适用 |

注：在计算担保额度及担保总额时，公司为全资子公司 YUNDA Holding Investment Limited 5 亿美元债券担保的本息按

2023 年 6 月 30 日银行间外汇市场人民币汇率折合成人民币为 361,290.00 万元人民币。

采用复合方式担保的具体情况说明

无

3、委托理财

适用 不适用

单位：万元

| 具体类型 | 委托理财的资金来源 | 委托理财发生额 | 未到期余额 | 逾期未收回的金额 | 逾期未收回理财已计提减值金额 |
|--------|-----------|------------|------------|----------|----------------|
| 银行理财产品 | 自有资金 | 463,398.82 | 463,398.82 | 0 | 0 |
| 券商理财产品 | 自有资金 | 62,000.00 | 52,000.00 | 0 | 0 |
| 其他类 | 自有资金 | 108,194.41 | 83,637.42 | 0 | 0 |
| 合计 | | 633,593.23 | 599,036.24 | 0 | 0 |

单项金额重大或安全性较低、流动性较差的高风险委托理财具体情况

适用 不适用

委托理财出现预期无法收回本金或存在其他可能导致减值的情形

适用 不适用

4、其他重大合同

适用 不适用

公司报告期不存在其他重大合同。

十三、其他重大事项的说明

适用 不适用

公司第八届董事会第三次会议、第八届监事会第三次会议及 2022 年年度股东大会审议通过了《公司 2022 年度利润分配预案》，以公司权益分派实施股权登记日的总股本 2,902,263,500 股剔除公司回购专户股份 7,000,000 股后的 2,895,263,500 股为基数，向全体股东每 10 股派 0.5200 元人民币现金，不进行公积金转增股本、不送红股。本次权益分派股权登记日为：2023 年 6 月 7 日，除权除息日为：2023 年 6 月 8 日。具体内容详见公司 2023 年 6 月 2 日于巨潮资讯网披露的《2022 年年度权益分派实施公告》（公告编号为：2023-034）。

十四、公司子公司重大事项

适用 不适用

第七节 股份变动及股东情况

一、股份变动情况

1、股份变动情况

单位：股

| | 本次变动前 | | 本次变动增减（+，-） | | | | | 本次变动后 | |
|------------|---------------|---------|-------------|--------|---------------|--------|--------|---------------|---------|
| | 数量 | 比例 | 发行 新股 | 送 股 | 公积 金转 股 | 其他 | 小计 | 数量 | 比例 |
| 一、有限售条件股份 | 87,164,359 | 3.00% | | | | -7,324 | -7,324 | 87,157,035 | 3.00% |
| 1、国家持股 | | | | | | | | | |
| 2、国有法人持股 | | | | | | | | | |
| 3、其他内资持股 | 87,144,109 | 3.00% | | | | -7,324 | -7,324 | 87,136,785 | 3.00% |
| 其中：境内法人持股 | | | | | | | | | |
| 境内自然人持股 | 87,144,109 | 3.00% | | | | -7,324 | -7,324 | 87,136,785 | 3.00% |
| 4、外资持股 | 20,250 | 0.00% | | | | | | 20,250 | 0.00% |
| 其中：境外法人持股 | | | | | | | | | |
| 境外自然人持股 | 20,250 | 0.00% | | | | | | 20,250 | 0.00% |
| 二、无限售条件股份 | 2,815,099,141 | 97.00% | | | | 7,324 | 7,324 | 2,815,106,465 | 97.00% |
| 1、人民币普通股 | 2,815,099,141 | 97.00% | | | | 7,324 | 7,324 | 2,815,106,465 | 97.00% |
| 2、境内上市的外资股 | | | | | | | | | |
| 3、境外上市的外资股 | | | | | | | | | |
| 4、其他 | | | | | | | | | |
| 三、股份总数 | 2,902,263,500 | 100.00% | | | | 0 | 0 | 2,902,263,500 | 100.00% |

股份变动的原因

适用 不适用

公司原董事、高级管理人员股份锁定变化导致。

股份变动的批准情况

适用 不适用

股份变动的过户情况

适用 不适用

股份回购的实施进展情况

适用 不适用

采用集中竞价方式减持回购股份的实施进展情况

适用 不适用

股份变动对最近一年和最近一期基本每股收益和稀释每股收益、归属于公司普通股股东的每股净资产等财务指标的影响

适用 不适用

公司认为必要或证券监管机构要求披露的其他内容

适用 不适用

2、限售股份变动情况

适用 不适用

单位：股

| 股东名称 | 期初限售股数 | 本期解除限售股数 | 本期增加限售股数 | 期末限售股数 | 限售原因 | 解除限售日期 |
|---------------------------|------------|----------|----------|------------|---------------------|-----------------------|
| 聂腾云 | 60,271,273 | | | 60,271,273 | 高管锁定股 | 按高管股份管理相关规定 |
| 陈立英 | 11,577,805 | | | 11,577,805 | 高管锁定股 | 按高管股份管理相关规定 |
| 聂樟清 | 12,094,989 | | | 12,094,989 | 高管锁定股 | 按高管股份管理相关规定 |
| 符勤 | 50,997 | | | 50,997 | 高管锁定股+股权激励限制性股票 | 按高管股份管理和限制性股票激励计划相关规定 |
| 谢万涛 | 48,533 | | | 48,533 | 高管锁定股+股权激励限制性股票 | 按高管股份管理和限制性股票激励计划相关规定 |
| 杨周龙 | 53,466 | | | 53,466 | 高管锁定股+股权激励限制性股票 | 按高管股份管理和限制性股票激励计划相关规定 |
| 杨红波 | 8,850 | | | 8,850 | 股权激励限制性股票 | 根据公司限制性股票激励计划相关规定管理 |
| 赖世强 | 29,296 | 7,324 | | 21,972 | 高管锁定股 | 按高管离职股份管理相关规定 |
| 限制性股票股权激励限售股 (不含董事、高管) | 3,029,150 | | | 3,029,150 | 根据公司限制性股票激励计划相关规定锁定 | 根据公司限制性股票激励计划相关规定管理 |
| 合计 | 87,164,359 | 7,324 | | 87,157,035 | -- | -- |

二、证券发行与上市情况

适用 不适用

| 股票及其衍生证券名称 | 发行日期 | 发行价格(或利率) | 发行数量(张) | 上市日期 | 获准上市交易数量(张) | 交易终止日期 | 披露索引 | 披露日期 |
|------------|------|-----------|---------|------|-------------|--------|------|------|
| 股票类 | | | | | | | | |

| 可转换公司债券、分离交易的可转换公司债券、公司债类 | | | | | | | | |
|---------------------------|-------------|--------|------------|-------------|------------|-------------|---------------------------------------|-------------|
| 韵达转债 | 2023年04月11日 | 100元/张 | 24,500,000 | 2023年05月23日 | 24,500,000 | 2029年04月10日 | 具体详见公司于巨潮资讯网披露的《向不特定对象发行可转换公司债券上市公告书》 | 2023年05月19日 |
| 其他衍生证券类 | | | | | | | | |

报告期内证券发行情况的说明

经中国证券监督管理委员会《关于核准韵达控股股份有限公司公开发行可转换公司债券的批复》（证监许可[2022]2408）核准，公司于2023年4月11日，向不特定对象发行面值总额245,000万元可转换公司债券，每张面值100元，共计2,450万张，期限6年。经深圳证券交易所同意，公司向不特定对象发行的可转换公司债券于2023年5月23日在深圳证券交易所上市，债券简称为“韵达转债”，债券代码为“127085”。

三、公司股东数量及持股情况

单位：股

| 报告期末普通股股东总数 | | 95,907 | | 报告期末表决权恢复的优先股股东总数 (如有) | | | 0 | |
|-----------------------------------|---------|--------|---------------|---------------------------|---------------|---------------|------------|-------------|
| 持股5%以上的普通股股东或前10名普通股股东持股情况 | | | | | | | | |
| 股东名称 | 股东性质 | 持股比例 | 报告期末持有的普通股数量 | 报告期内增减变动情况 | 持有有限售条件的普通股数量 | 持有无限售条件的普通股数量 | 质押、标记或冻结情况 | |
| | | | | | | | 股份状态 | 数量 |
| 上海罗颀思投资管理有限公司 | 境内非国有法人 | 52.05% | 1,510,552,788 | 0 | | 1,510,552,788 | 质押 | 349,475,700 |
| 聂腾云 | 境内自然人 | 2.77% | 80,361,697 | 0 | 60,271,273 | 20,090,424 | | |
| 招商银行股份有限公司—兴全合润混合型证券投资基金 | 其他 | 2.62% | 76,056,316 | 2,125,800 | | 76,056,316 | | |
| 杭州阿里巴巴创业投资管理有限公司 | 境内非国有法人 | 1.99% | 57,883,280 | 0 | | 57,883,280 | | |
| 香港中央结算有限公司 | 境外法人 | 1.53% | 44,281,086 | -15,370,479 | | 44,281,086 | | |
| 招商银行股份有限公司—兴全合宜灵活配置混合型证券投资基金(LOF) | 其他 | 1.32% | 38,426,332 | -1,873,900 | | 38,426,332 | | |

| 兴业银行股份有限公司一兴全趋势投资混合型证券投资基金 | 其他 | 1.13% | 32,785,806 | -7,613,943 | | 32,785,806 | | |
|--------------------------------------|---|--------|---------------|------------|--|------------|----|------------|
| 黄新华 | 境内自然人 | 1.04% | 30,045,656 | 0 | | 30,045,656 | 质押 | 19,300,000 |
| 中国光大银行股份有限公司一兴全商业模式优选混合型证券投资基金（LOF） | 其他 | 0.90% | 26,136,036 | 1,791,300 | | 26,136,036 | | |
| 兴业银行股份有限公司一兴全新视野灵活配置定期开放混合型发起式证券投资基金 | 其他 | 0.90% | 26,132,618 | 1,861,200 | | 26,132,618 | | |
| 战略投资者或一般法人因配售新股成为前 10 名普通股股东的情况（如有） | 不适用 | | | | | | | |
| 上述股东关联关系或一致行动的说明 | 上述前十大股东中上海罗颀思、聂腾云系一致行动人，存在关联关系，其他上述股东公司未知是否存在关联关系或一致行动关系。 | | | | | | | |
| 上述股东涉及委托/受托表决权、放弃表决权情况的说明 | 不适用 | | | | | | | |
| 前 10 名股东中存在回购专户的特别说明（如有） | 不适用 | | | | | | | |
| 前 10 名无限售条件普通股股东持股情况 | | | | | | | | |
| 股东名称 | 报告期末持有无限售条件普通股股份数量 | 股份种类 | | | | | | |
| | | 股份种类 | 数量 | | | | | |
| 上海罗颀思投资管理有限公司 | 1,510,552,788 | 人民币普通股 | 1,510,552,788 | | | | | |
| 招商银行股份有限公司一兴全合润混合型证券投资基金 | 76,056,316 | 人民币普通股 | 76,056,316 | | | | | |
| 杭州阿里巴巴创业投资管理有限公司 | 57,883,280 | 人民币普通股 | 57,883,280 | | | | | |
| 香港中央结算有限公司 | 44,281,086 | 人民币普通股 | 44,281,086 | | | | | |
| 招商银行股份有限公司一兴全合宜灵活配置混合型证券投资基金（LOF） | 38,426,332 | 人民币普通股 | 38,426,332 | | | | | |
| 兴业银行股份有限公司一兴全趋势投资混合型证券投资基金 | 32,785,806 | 人民币普通股 | 32,785,806 | | | | | |

| | | | |
|---|--|--------|------------|
| 黄新华 | 30,045,656 | 人民币普通股 | 30,045,656 |
| 中国光大银行股份有限公司一兴全商业模式优选混合型证券投资基金（LOF） | 26,136,036 | 人民币普通股 | 26,136,036 |
| 兴业银行股份有限公司一兴全新视野灵活配置定期开放混合型发起式证券投资基金 | 26,132,618 | 人民币普通股 | 26,132,618 |
| 聂腾云 | 20,090,424 | 人民币普通股 | 20,090,424 |
| 前 10 名无限售条件普通股股东之间，以及前 10 名无限售条件普通股股东和前 10 名普通股股东之间关联关系或一致行动的说明 | 上述前十大股东中上海罗颀思、聂腾云系一致行动人，存在关联关系，其他上述股东公司未知是否存在关联关系或一致行动关系。 | | |
| 前 10 名普通股股东参与融资融券业务情况说明（如有） | 截止 2023 年 6 月 30 日，公司前十名股东中股东上海罗颀思通过广发证券股份有限公司客户信用交易担保证券账户持有 55,000,000 股公司股票。 | | |

公司前 10 名普通股股东、前 10 名无限售条件普通股股东在报告期内是否进行约定购回交易

是 否

公司前 10 名普通股股东、前 10 名无限售条件普通股股东在报告期内未进行约定购回交易。

四、董事、监事和高级管理人员持股变动

适用 不适用

公司董事、监事和高级管理人员在报告期持股情况没有发生变动，具体可参见 2022 年年报。

五、控股股东或实际控制人变更情况

控股股东报告期内变更

适用 不适用

公司报告期控股股东未发生变更。

实际控制人报告期内变更

适用 不适用

公司报告期实际控制人未发生变更。

第八节 优先股相关情况

适用 不适用
报告期公司不存在优先股。

第九节 债券相关情况

适用 不适用

一、企业债券

适用 不适用

报告期公司不存在企业债券。

二、公司债券

适用 不适用

报告期公司不存在公司债券。

三、非金融企业债务融资工具

适用 不适用

1、非金融企业债务融资工具基本信息

单位：万元

| 债券名称 | 债券简称 | 债券代码 | 发行日 | 起息日 | 到期日 | 债券余额 | 利率 | 还本付息方式 | 交易场所 |
|---------------------------------|--|--------------|------------------|------------------|------------------|--------|-------|-----------|---------|
| 韵达控股股份有限公司 2020 年度第三期中期票据 | 20 韵达股份 MTN003 | 102001981.IB | 2020 年 10 月 22 日 | 2020 年 10 月 26 日 | 2023 年 10 月 26 日 | 5,000 | 2.85% | 按年付息，到期还本 | 银行间债券市场 |
| 韵达控股股份有限公司 2021 年度第二期中期票据(高成长债) | 21 韵达股份 MTN002(高成长债) | 102101402.IB | 2021 年 07 月 26 日 | 2021 年 07 月 28 日 | 2024 年 07 月 28 日 | 50,000 | 3.80% | 按年付息，到期还本 | 银行间债券市场 |
| 韵达控股股份有限公司 2021 年度第三期中期票据 | 21 韵达股份 MTN003 | 102180032.IB | 2021 年 11 月 16 日 | 2021 年 11 月 18 日 | 2024 年 11 月 18 日 | 50,000 | 3.78% | 按年付息，到期还本 | 银行间债券市场 |
| 韵达控股股份有限公司 2022 年度第一期中期票据 | 22 韵达股份 MTN001 | 102281123.IB | 2022 年 05 月 24 日 | 2022 年 05 月 26 日 | 2024 年 05 月 26 日 | 50,000 | 3.40% | 按年付息，到期还本 | 银行间债券市场 |
| 投资者适当性安排（如有） | 无 | | | | | | | | |
| 适用的交易机制 | 上述中期票据在债权登记日的次一工作日在全国银行间债券市场流通转让。按照全国银行间同业拆借中心颁布的相关规定进行。 | | | | | | | | |
| 是否存在终止上市交易的风险（如有）和应对 | 无 | | | | | | | | |

| | |
|----|--|
| 措施 | |
|----|--|

逾期未偿还债券

适用 不适用

2、发行人或投资者选择权条款、投资者保护条款的触发和执行情况

适用 不适用

3、报告期内信用评级结果调整情况

适用 不适用

4、担保情况、偿债计划及其他偿债保障措施在报告期内的执行情况和变化情况及对债券投资者权益的影响

适用 不适用

四、可转换公司债券

适用 不适用

1、转股价格历次调整、修正情况

经中国证券监督管理委员会“证监许可[2022]2408号”文核准，公司于2023年4月11日向不特定对象发行2,450万张可转换公司债券，发行价格为每张100元，发行总额为人民币245,000.00万元。经深交所同意，公司24.50亿元可转换公司债券于2023年5月23日起在深交所挂牌交易，债券简称“韵达转债”，债券代码“127085”。

根据相关法律法规和《韵达控股股份有限公司向不特定对象发行可转换公司债券募集说明书》的有关规定，韵达转债初始转股价格为12.15元/股。因公司实施2022年度权益分派方案，韵达转债的转股价格由12.15元/股调整为12.10元/股，调整后的转股价格自2023年6月8日起生效。具体内容详见公司于2023年6月2日发布在巨潮资讯网的《关于可转换公司债券转股价格调整的公告》（公告编号：2023-035）。

2、累计转股情况

适用 不适用

3、前十名可转债持有人情况

| 序号 | 可转债持有人名称 | 可转债持有人性质 | 报告期末持有可转债数量（张） | 报告期末持有可转债金额（元） | 报告期末持有可转债占比 |
|----|---------------------------------|----------|----------------|------------------|-------------|
| 1 | 上海罗颀思投资管理有限公司 | 境内非国有法人 | 12,782,297 | 1,278,229,700.00 | 52.17% |
| 2 | 中国民生银行股份有限公司—光大保德信信用添益债券型证券投资基金 | 其他 | 793,270 | 79,327,000.00 | 3.24% |
| 3 | 西北投资管理（香港）有限公司 | 境外法人 | 777,913 | 77,791,300.00 | 3.18% |

| | | | | | |
|----|--|-------|---------|---------------|-------|
| | —西北飞龙基金有限公司 | | | | |
| 4 | 聂腾云 | 境内自然人 | 680,021 | 68,002,100.00 | 2.78% |
| 5 | 国寿安保基金—建设银行—人寿保险—中国人寿保险（集团）公司委托国寿安保基金混合型组合 | 其他 | 512,500 | 51,250,000.00 | 2.09% |
| 6 | 兴业银行股份有限公司—天弘永利债券型证券投资基金 | 其他 | 459,574 | 45,957,400.00 | 1.88% |
| 7 | 兴业银行股份有限公司—兴全趋势投资混合型证券投资基金 | 其他 | 315,512 | 31,551,200.00 | 1.29% |
| 8 | 工银瑞信添丰可转债固定收益型养老金产品—中国银行股份有限公司 | 其他 | 279,143 | 27,914,300.00 | 1.14% |
| 9 | 易方达颐天配置混合型养老金产品—中国工商银行股份有限公司 | 其他 | 217,346 | 21,734,600.00 | 0.89% |
| 10 | 太平养老金溢盈固定收益型养老金产品—交通银行股份有限公司 | 其他 | 200,209 | 20,020,900.00 | 0.82% |

4、担保人盈利能力、资产状况和信用状况发生重大变化的情况

适用 不适用

5、报告期末公司的负债情况、资信变化情况以及在未来年度还债的现金安排

(1) 公司负债情况：报告期末公司资产负债率、利息保障倍数、贷款偿还率、利息偿付率等相关指标以及同期对比变动情况详见本节“六、截至报告期末公司近两年的主要会计数据和财务指标”。

(2) 资信评级情况：2023年6月25日，上海新世纪资信评估投资服务有限公司出具《韵达控股股份有限公司及其发行的20韵达股份MTN003与韵达转债跟踪评级报告》，确定维持公司主体信用级别为AA+，维持可转换债券“韵达转债”的债项信用级别为AA+，展望为稳定。

(3) 未来年度还债的现金安排：公司经营稳定，资信情况良好，公司各项债务融资工具均按时偿付利息，无逾期未偿付或逾期偿付情况。同时，银行等金融机构对公司的综合授信充足，公司融资渠道畅通。公司将根据可转债利息支付及赎回情况制定资金计划，如出现满足可转换公司债券募集说明书中披露的赎回条款、回售条款及到期还本付息的情形，公司均可通过自有资金或融资等按时支付债券持有人的本金和利息。

五、报告期内合并报表范围亏损超过上年末净资产 10%

适用 不适用

六、截至报告期末公司近两年的主要会计数据和财务指标

| 项目 | 本报告期末 | 上年末 | 本报告期末比上年末增减 |
|------|---------|--------|---------------|
| 流动比率 | 130.98% | 99.19% | 上升 31.79 个百分点 |

| | | | |
|------------------|-----------|-----------|---------------|
| 资产负债率 | 53.16% | 55.13% | 下降 1.97 个百分点 |
| 速动比率 | 128.88% | 97.59% | 上升 31.29 个百分点 |
| | 本报告期 | 上年同期 | 本报告期比上年同期增减 |
| 扣除非经常性损益后净利润（万元） | 78,929.37 | 53,340.08 | 47.97% |
| EBITDA 全部债务比 | 20.07% | 18.36% | 上升 1.71 个百分点 |
| 利息保障倍数 | 6.95 | 4.75 | 46.32% |
| 现金利息保障倍数 | 5.34 | 21.47 | -75.13% |
| EBITDA 利息保障倍数 | 13.14 | 11.62 | 13.08% |
| 贷款偿还率 | 100.00% | 100.00% | 0.00% |
| 利息偿付率 | 100.00% | 100.00% | 0.00% |

第十节 财务报告

一、审计报告

半年度报告是否经过审计

是 否

公司半年度财务报告未经审计。

二、财务报表

财务附注中报表的单位为：元

1、合并资产负债表

编制单位：韵达控股股份有限公司

单位：元

| 项目 | 2023年6月30日 | 2023年1月1日 |
|-------------|------------------|------------------|
| 流动资产： | | |
| 货币资金 | 2,739,543,816.04 | 3,906,926,549.55 |
| 结算备付金 | | |
| 拆出资金 | | |
| 交易性金融资产 | 6,136,022,684.09 | 4,161,304,606.37 |
| 衍生金融资产 | | |
| 应收票据 | 506,074.49 | |
| 应收账款 | 1,305,687,679.44 | 1,367,460,501.49 |
| 应收款项融资 | | |
| 预付款项 | 486,721,507.50 | 423,704,863.83 |
| 应收保费 | | |
| 应收分保账款 | | |
| 应收分保合同准备金 | | |
| 其他应收款 | 361,460,289.25 | 351,408,181.17 |
| 其中：应收利息 | 8,535,180.62 | 7,452,265.04 |
| 应收股利 | | |
| 买入返售金融资产 | | |
| 存货 | 220,529,218.89 | 208,392,916.02 |
| 合同资产 | | |
| 持有待售资产 | 67,688,335.81 | 226,554,293.30 |
| 一年内到期的非流动资产 | 3,981,146.74 | 2,481,897.38 |

| | | |
|-----------|-------------------|-------------------|
| 其他流动资产 | 2,457,948,846.37 | 2,269,372,653.99 |
| 流动资产合计 | 13,780,089,598.62 | 12,917,606,463.10 |
| 非流动资产： | | |
| 发放贷款和垫款 | | |
| 债权投资 | | |
| 其他债权投资 | | |
| 长期应收款 | 16,686,012.95 | 17,971,693.36 |
| 长期股权投资 | 820,057,126.99 | 806,105,722.33 |
| 其他权益工具投资 | 1,484,683,274.88 | 1,476,683,274.88 |
| 其他非流动金融资产 | | |
| 投资性房地产 | | |
| 固定资产 | 13,778,997,528.03 | 13,785,097,249.28 |
| 在建工程 | 2,784,738,309.45 | 2,965,287,586.43 |
| 生产性生物资产 | | |
| 油气资产 | | |
| 使用权资产 | 861,696,440.92 | 990,064,246.81 |
| 无形资产 | 4,406,308,238.70 | 4,308,008,955.84 |
| 开发支出 | | |
| 商誉 | | |
| 长期待摊费用 | 62,444,961.46 | 81,990,803.63 |
| 递延所得税资产 | 617,083,061.36 | 672,581,292.83 |
| 其他非流动资产 | 59,139,404.91 | 51,114,455.39 |
| 非流动资产合计 | 24,891,834,359.65 | 25,154,905,280.78 |
| 资产总计 | 38,671,923,958.27 | 38,072,511,743.88 |
| 流动负债： | | |
| 短期借款 | 1,547,829,585.23 | 1,895,349,167.14 |
| 向中央银行借款 | | |
| 拆入资金 | | |
| 交易性金融负债 | | |
| 衍生金融负债 | 22,879,349.36 | 76,428,889.98 |
| 应付票据 | 515,928,895.08 | 640,429,187.05 |
| 应付账款 | 3,788,819,157.95 | 4,681,334,017.13 |
| 预收款项 | 27,323,731.30 | 101,856,578.41 |
| 合同负债 | 1,255,454,630.69 | 1,380,046,620.50 |
| 卖出回购金融资产款 | | |
| 吸收存款及同业存放 | | |
| 代理买卖证券款 | | |
| 代理承销证券款 | | |

| | | |
|-------------|-------------------|-------------------|
| 应付职工薪酬 | 201,507,991.46 | 278,668,805.25 |
| 应交税费 | 355,477,305.57 | 393,073,173.91 |
| 其他应付款 | 894,349,241.17 | 1,027,239,713.17 |
| 其中：应付利息 | | |
| 应付股利 | | 7,840,000.00 |
| 应付手续费及佣金 | | |
| 应付分保账款 | | |
| 持有待售负债 | 1,679,167.08 | 21,590,000.00 |
| 一年内到期的非流动负债 | 1,324,048,479.28 | 1,941,821,093.96 |
| 其他流动负债 | 585,570,565.53 | 584,840,056.86 |
| 流动负债合计 | 10,520,868,099.70 | 13,022,677,303.36 |
| 非流动负债： | | |
| 保险合同准备金 | | |
| 长期借款 | 988,295,205.80 | 646,974,462.42 |
| 应付债券 | 8,065,496,279.00 | 6,314,934,769.96 |
| 其中：优先股 | | |
| 永续债 | | |
| 租赁负债 | 374,186,877.70 | 469,034,452.94 |
| 长期应付款 | 88,423,416.31 | |
| 长期应付职工薪酬 | | |
| 预计负债 | 30,046,266.52 | 23,998,329.51 |
| 递延收益 | 488,896,206.55 | 510,615,106.92 |
| 递延所得税负债 | 53,852.34 | 765,343.26 |
| 其他非流动负债 | | |
| 非流动负债合计 | 10,035,398,104.22 | 7,966,322,465.01 |
| 负债合计 | 20,556,266,203.92 | 20,988,999,768.37 |
| 所有者权益： | | |
| 股本 | 2,902,263,500.00 | 2,902,263,500.00 |
| 其他权益工具 | 329,014,875.87 | |
| 其中：优先股 | | |
| 永续债 | | |
| 资本公积 | 2,883,697,595.84 | 2,888,898,439.99 |
| 减：库存股 | 112,591,448.83 | 112,591,448.83 |
| 其他综合收益 | -128,132,035.98 | -99,247,136.60 |
| 专项储备 | 148,108.26 | 148,108.26 |
| 盈余公积 | 497,562,701.61 | 497,562,701.61 |
| 一般风险准备 | | |
| 未分配利润 | 11,630,719,982.91 | 10,899,235,189.62 |

| | | |
|---------------|-------------------|-------------------|
| 归属于母公司所有者权益合计 | 18,002,683,279.68 | 16,976,269,354.05 |
| 少数股东权益 | 112,974,474.67 | 107,242,621.46 |
| 所有者权益合计 | 18,115,657,754.35 | 17,083,511,975.51 |
| 负债和所有者权益总计 | 38,671,923,958.27 | 38,072,511,743.88 |

法定代表人：聂腾云

主管会计工作负责人：谢万涛

会计机构负责人：汪海粟

2、母公司资产负债表

单位：元

| 项目 | 2023年6月30日 | 2023年1月1日 |
|-------------|-------------------|-------------------|
| 流动资产： | | |
| 货币资金 | 5,599,365.90 | 18,359,548.04 |
| 交易性金融资产 | | |
| 衍生金融资产 | | |
| 应收票据 | | |
| 应收账款 | 1,983.78 | 1,436.53 |
| 应收款项融资 | | |
| 预付款项 | 1,030,000.00 | 4,038,076.00 |
| 其他应收款 | 6,858,164,904.78 | 6,665,863,354.45 |
| 其中：应收利息 | 66,928,005.60 | 115,075,524.38 |
| 应收股利 | 340,980,000.00 | 637,980,000.00 |
| 存货 | 1,138,824.00 | 587,564.60 |
| 合同资产 | | |
| 持有待售资产 | | |
| 一年内到期的非流动资产 | | |
| 其他流动资产 | 422,175.50 | 1,025,500.97 |
| 流动资产合计 | 6,866,357,253.96 | 6,689,875,480.59 |
| 非流动资产： | | |
| 债权投资 | | |
| 其他债权投资 | | |
| 长期应收款 | | |
| 长期股权投资 | 22,687,253,167.90 | 22,671,799,796.10 |
| 其他权益工具投资 | | |
| 其他非流动金融资产 | | |
| 投资性房地产 | | |
| 固定资产 | 80,292.86 | 78,873.44 |
| 在建工程 | | |
| 生产性生物资产 | | |

| | | |
|-------------|-------------------|-------------------|
| 油气资产 | | |
| 使用权资产 | | |
| 无形资产 | | |
| 开发支出 | | |
| 商誉 | | |
| 长期待摊费用 | 113,207.52 | 42,452.77 |
| 递延所得税资产 | 45,697,202.19 | 40,477,230.14 |
| 其他非流动资产 | | |
| 非流动资产合计 | 22,733,143,870.47 | 22,712,398,352.45 |
| 资产总计 | 29,599,501,124.43 | 29,402,273,833.04 |
| 流动负债： | | |
| 短期借款 | | |
| 交易性金融负债 | | |
| 衍生金融负债 | | |
| 应付票据 | | |
| 应付账款 | 2,067,812.53 | 6,491,760.25 |
| 预收款项 | | |
| 合同负债 | | |
| 应付职工薪酬 | 47,027.82 | 66,420.24 |
| 应交税费 | 36,808.00 | 2,983,175.62 |
| 其他应付款 | 2,761,785,672.77 | 3,553,961,551.97 |
| 其中：应付利息 | | |
| 应付股利 | | |
| 持有待售负债 | | |
| 一年内到期的非流动负债 | 582,851,643.80 | 1,402,170,479.25 |
| 其他流动负债 | 510,243,287.69 | 502,037,260.27 |
| 流动负债合计 | 3,857,032,252.61 | 5,467,710,647.60 |
| 非流动负债： | | |
| 长期借款 | | |
| 应付债券 | 3,121,136,082.00 | 1,500,000,000.00 |
| 其中：优先股 | | |
| 永续债 | | |
| 租赁负债 | | |
| 长期应付款 | | |
| 长期应付职工薪酬 | | |
| 预计负债 | | |
| 递延收益 | | |
| 递延所得税负债 | | |

| | | |
|------------|-------------------|-------------------|
| 其他非流动负债 | | |
| 非流动负债合计 | 3,121,136,082.00 | 1,500,000,000.00 |
| 负债合计 | 6,978,168,334.61 | 6,967,710,647.60 |
| 所有者权益： | | |
| 股本 | 2,902,263,500.00 | 2,902,263,500.00 |
| 其他权益工具 | 329,014,875.87 | |
| 其中：优先股 | | |
| 永续债 | | |
| 资本公积 | 18,454,045,532.21 | 18,459,246,376.36 |
| 减：库存股 | 112,591,448.83 | 112,591,448.83 |
| 其他综合收益 | -29,729,609.05 | -17,626,838.36 |
| 专项储备 | | |
| 盈余公积 | 334,261,100.68 | 334,261,100.68 |
| 未分配利润 | 744,068,838.94 | 869,010,495.59 |
| 所有者权益合计 | 22,621,332,789.82 | 22,434,563,185.44 |
| 负债和所有者权益总计 | 29,599,501,124.43 | 29,402,273,833.04 |

3、合并利润表

单位：元

| 项目 | 2023 年半年度 | 2022 年半年度 |
|-------------|-------------------|-------------------|
| 一、营业总收入 | 21,574,143,692.80 | 22,849,826,695.11 |
| 其中：营业收入 | 21,574,143,692.80 | 22,849,826,695.11 |
| 利息收入 | | |
| 已赚保费 | | |
| 手续费及佣金收入 | | |
| 二、营业总成本 | 20,505,067,326.11 | 22,313,957,340.55 |
| 其中：营业成本 | 19,214,849,724.27 | 20,869,704,513.22 |
| 利息支出 | | |
| 手续费及佣金支出 | | |
| 退保金 | | |
| 赔付支出净额 | | |
| 提取保险责任准备金净额 | | |
| 保单红利支出 | | |
| 分保费用 | | |
| 税金及附加 | 70,823,154.50 | 59,527,631.43 |
| 销售费用 | 181,909,239.12 | 200,086,057.20 |
| 管理费用 | 655,617,972.00 | 776,154,761.73 |
| 研发费用 | 174,058,096.27 | 177,708,088.94 |

| | | |
|----------------------------|------------------|----------------|
| 财务费用 | 207,809,139.95 | 230,776,288.03 |
| 其中：利息费用 | 197,705,645.22 | 194,624,347.08 |
| 利息收入 | 33,814,631.03 | 28,826,483.09 |
| 加：其他收益 | 176,007,698.00 | 297,391,713.55 |
| 投资收益（损失以“-”号填列） | 38,168,333.92 | 45,209,689.56 |
| 其中：对联营企业和合营企业的投资收益 | 14,332,116.08 | 3,791,195.34 |
| 以摊余成本计量的金融资产终止确认收益 | | |
| 汇兑收益（损失以“-”号填列） | | |
| 净敞口套期收益（损失以“-”号填列） | | |
| 公允价值变动收益（损失以“-”号填列） | 85,845,026.41 | -23,857,648.83 |
| 信用减值损失（损失以“-”号填列） | -117,202,346.32 | -59,508,630.91 |
| 资产减值损失（损失以“-”号填列） | -451,422.83 | |
| 资产处置收益（损失以“-”号填列） | -4,592,697.97 | 5,031,607.76 |
| 三、营业利润（亏损以“-”号填列） | 1,246,850,957.90 | 800,136,085.69 |
| 加：营业外收入 | 18,631,818.50 | 5,931,617.67 |
| 减：营业外支出 | 36,586,650.55 | 54,663,860.60 |
| 四、利润总额（亏损总额以“-”号填列） | 1,228,896,125.85 | 751,403,842.76 |
| 减：所得税费用 | 354,480,680.84 | 206,709,622.51 |
| 五、净利润（净亏损以“-”号填列） | 874,415,445.01 | 544,694,220.25 |
| （一）按经营持续性分类 | | |
| 1.持续经营净利润（净亏损以“-”号填列） | 874,415,445.01 | 544,694,220.25 |
| 2.终止经营净利润（净亏损以“-”号填列） | | |
| （二）按所有权归属分类 | | |
| 1.归属于母公司股东的净利润（净亏损以“-”号填列） | 868,683,591.80 | 550,924,681.49 |
| 2.少数股东损益（净亏损以“-”号填列） | 5,731,853.21 | -6,230,461.24 |

| | | |
|----------------------|----------------|----------------|
| 六、其他综合收益的税后净额 | -15,511,116.17 | 14,783,700.94 |
| 归属母公司所有者的其他综合收益的税后净额 | -15,511,116.17 | 14,783,700.94 |
| （一）不能重分类进损益的其他综合收益 | -1,278,448.63 | -5,421,068.73 |
| 1.重新计量设定受益计划变动额 | | |
| 2.权益法下不能转损益的其他综合收益 | -1,278,448.63 | -5,421,068.73 |
| 3.其他权益工具投资公允价值变动 | | |
| 4.企业自身信用风险公允价值变动 | | |
| 5.其他 | | |
| （二）将重分类进损益的其他综合收益 | -14,232,667.54 | 20,204,769.67 |
| 1.权益法下可转损益的其他综合收益 | | |
| 2.其他债权投资公允价值变动 | | |
| 3.金融资产重分类计入其他综合收益的金额 | | |
| 4.其他债权投资信用减值准备 | | |
| 5.现金流量套期储备 | -14,232,667.54 | 20,204,769.67 |
| 6.外币财务报表折算差额 | | |
| 7.其他 | | |
| 归属于少数股东的其他综合收益的税后净额 | | |
| 七、综合收益总额 | 858,904,328.84 | 559,477,921.19 |
| 归属于母公司所有者的综合收益总额 | 853,172,475.63 | 565,708,382.43 |
| 归属于少数股东的综合收益总额 | 5,731,853.21 | -6,230,461.24 |
| 八、每股收益： | | |
| （一）基本每股收益 | 0.3000 | 0.1898 |
| （二）稀释每股收益 | 0.2973 | 0.1898 |

本期发生同一控制下企业合并的，被合并方在合并前实现的净利润为：0.00 元，上期被合并方实现的净利润为：

4,468,949.32 元。

法定代表人：聂腾云

主管会计工作负责人：谢万涛

会计机构负责人：汪海粟

4、母公司利润表

单位：元

| 项目 | 2023 年半年度 | 2022 年半年度 |
|-------------------------------|---------------|---------------|
| 一、营业收入 | 61,306,083.47 | 81,104,626.61 |
| 减：营业成本 | 68,777,767.42 | 69,265,643.76 |
| 税金及附加 | 202,704.82 | 428,596.36 |
| 销售费用 | | |
| 管理费用 | 2,851,340.56 | 25,744,305.04 |
| 研发费用 | | |
| 财务费用 | -2,400,208.01 | 1,333,783.99 |
| 其中：利息费用 | | |
| 利息收入 | 2,367,412.97 | 156,685.55 |
| 加：其他收益 | 105,120.95 | 53,843.22 |
| 投资收益（损失以“-”号填列） | 15,834,083.22 | 6,142,251.06 |
| 其中：对联营企业和合营企业的投资收益 | 15,834,083.22 | 6,142,251.06 |
| 以摊余成本计量的金融资产终止确认收益（损失以“-”号填列） | | |
| 净敞口套期收益（损失以“-”号填列） | | |
| 公允价值变动收益（损失以“-”号填列） | | |
| 信用减值损失（损失以“-”号填列） | | |
| 资产减值损失（损失以“-”号填列） | | |
| 资产处置收益（损失以“-”号填列） | 0.44 | |
| 二、营业利润（亏损以“-”号填列） | 7,813,683.29 | -9,471,608.26 |
| 加：营业外收入 | 0.02 | |
| 减：营业外支出 | 20,093.97 | |
| 三、利润总额（亏损总额以“-”号填列） | 7,793,589.34 | -9,471,608.26 |
| 减：所得税费用 | -4,463,552.52 | -7,543,403.59 |
| 四、净利润（净亏损以“-”号填列） | 12,257,141.86 | -1,928,204.67 |
| （一）持续经营净利润（净亏损以 | 12,257,141.86 | -1,928,204.67 |

| | | |
|--------------------------|---------------|---------------|
| “一”号填列) | | |
| (二) 终止经营净利润 (净亏损以“一”号填列) | | |
| 五、其他综合收益的税后净额 | 1,271,012.52 | -5,421,068.73 |
| (一) 不能重分类进损益的其他综合收益 | 1,271,012.52 | -5,421,068.73 |
| 1.重新计量设定受益计划变动额 | | |
| 2.权益法下不能转损益的其他综合收益 | 1,271,012.52 | -5,421,068.73 |
| 3.其他权益工具投资公允价值变动 | | |
| 4.企业自身信用风险公允价值变动 | | |
| 5.其他 | | |
| (二) 将重分类进损益的其他综合收益 | | |
| 1.权益法下可转损益的其他综合收益 | | |
| 2.其他债权投资公允价值变动 | | |
| 3.金融资产重分类计入其他综合收益的金额 | | |
| 4.其他债权投资信用减值准备 | | |
| 5.现金流量套期储备 | | |
| 6.外币财务报表折算差额 | | |
| 7.其他 | | |
| 六、综合收益总额 | 13,528,154.38 | -7,349,273.40 |
| 七、每股收益: | | |
| (一) 基本每股收益 | | |
| (二) 稀释每股收益 | | |

5、合并现金流量表

单位：元

| 项目 | 2023 年半年度 | 2022 年半年度 |
|-----------------|-------------------|-------------------|
| 一、经营活动产生的现金流量: | | |
| 销售商品、提供劳务收到的现金 | 23,588,095,439.47 | 24,150,194,746.13 |
| 客户存款和同业存放款项净增加额 | | |
| 向中央银行借款净增加额 | | |

| | | |
|---------------------------|-------------------|-------------------|
| 向其他金融机构拆入资金净增加额 | | |
| 收到原保险合同保费取得的现金 | | |
| 收到再保业务现金净额 | | |
| 保户储金及投资款净增加额 | | |
| 收取利息、手续费及佣金的现金 | | |
| 拆入资金净增加额 | | |
| 回购业务资金净增加额 | | |
| 代理买卖证券收到的现金净额 | | |
| 收到的税费返还 | 13,309,717.65 | 1,013,951,370.47 |
| 收到其他与经营活动有关的现金 | 93,046,726.67 | 325,091,601.23 |
| 经营活动现金流入小计 | 23,694,451,883.79 | 25,489,237,717.83 |
| 购买商品、接受劳务支付的现金 | 20,593,938,798.20 | 20,513,373,833.06 |
| 客户贷款及垫款净增加额 | | |
| 存放中央银行和同业款项净增加额 | | |
| 支付原保险合同赔付款项的现金 | | |
| 拆出资金净增加额 | | |
| 支付利息、手续费及佣金的现金 | | |
| 支付保单红利的现金 | | |
| 支付给职工以及为职工支付的现金 | 979,488,741.93 | 942,141,147.76 |
| 支付的各项税费 | 534,585,023.83 | 446,563,738.88 |
| 支付其他与经营活动有关的现金 | 434,767,406.94 | 329,738,142.70 |
| 经营活动现金流出小计 | 22,542,779,970.90 | 22,231,816,862.40 |
| 经营活动产生的现金流量净额 | 1,151,671,912.89 | 3,257,420,855.43 |
| 二、投资活动产生的现金流量： | | |
| 收回投资收到的现金 | | 22,500,000.00 |
| 取得投资收益收到的现金 | 23,836,217.84 | 41,484,494.22 |
| 处置固定资产、无形资产和其他长期资产收回的现金净额 | 194,634,919.95 | 31,743,105.71 |
| 处置子公司及其他营业单位收到的现金净额 | | |
| 收到其他与投资活动有关的现金 | 1,925,740,293.03 | 2,579,019,764.59 |
| 投资活动现金流入小计 | 2,144,211,430.82 | 2,674,747,364.52 |
| 购建固定资产、无形资产和其他长期资产支付的现金 | 1,392,138,256.76 | 1,581,159,852.75 |
| 投资支付的现金 | 8,000,000.00 | 25,102,612.49 |
| 质押贷款净增加额 | | |
| 取得子公司及其他营业单位支付的现金净额 | | |

| | | |
|---------------------|-------------------|-------------------|
| 支付其他与投资活动有关的现金 | 3,679,064,944.34 | 3,741,088,603.62 |
| 投资活动现金流出小计 | 5,079,203,201.10 | 5,347,351,068.86 |
| 投资活动产生的现金流量净额 | -2,934,991,770.28 | -2,672,603,704.34 |
| 三、筹资活动产生的现金流量： | | |
| 吸收投资收到的现金 | | 1,340,000.00 |
| 其中：子公司吸收少数股东投资收到的现金 | | 1,340,000.00 |
| 取得借款收到的现金 | 4,045,619,330.24 | 3,906,473,302.21 |
| 收到其他与筹资活动有关的现金 | | |
| 筹资活动现金流入小计 | 4,045,619,330.24 | 3,907,813,302.21 |
| 偿还债务支付的现金 | 2,686,106,890.43 | 2,824,923,451.48 |
| 分配股利、利润或偿付利息支付的现金 | 344,620,903.73 | 185,988,687.37 |
| 其中：子公司支付给少数股东的股利、利润 | 7,840,000.00 | 12,250,000.00 |
| 支付其他与筹资活动有关的现金 | 291,993,650.08 | 266,494,044.01 |
| 筹资活动现金流出小计 | 3,322,721,444.24 | 3,277,406,182.86 |
| 筹资活动产生的现金流量净额 | 722,897,886.00 | 630,407,119.35 |
| 四、汇率变动对现金及现金等价物的影响 | 26,213,934.46 | 32,938,913.17 |
| 五、现金及现金等价物净增加额 | -1,034,208,036.93 | 1,248,163,183.61 |
| 加：期初现金及现金等价物余额 | 3,507,770,080.38 | 2,676,551,490.43 |
| 六、期末现金及现金等价物余额 | 2,473,562,043.45 | 3,924,714,674.04 |

6、母公司现金流量表

单位：元

| 项目 | 2023 年半年度 | 2022 年半年度 |
|-----------------|-------------------|------------------|
| 一、经营活动产生的现金流量： | | |
| 销售商品、提供劳务收到的现金 | | |
| 收到的税费返还 | | |
| 收到其他与经营活动有关的现金 | 1,960,217,914.04 | 1,376,516,604.64 |
| 经营活动现金流入小计 | 1,960,217,914.04 | 1,376,516,604.64 |
| 购买商品、接受劳务支付的现金 | | |
| 支付给职工以及为职工支付的现金 | 482,478.05 | 1,874,838.60 |
| 支付的各项税费 | 3,109,528.48 | 4,577,757.60 |
| 支付其他与经营活动有关的现金 | 3,189,460,361.05 | 1,500,154,888.65 |
| 经营活动现金流出小计 | 3,193,052,367.58 | 1,506,607,484.85 |
| 经营活动产生的现金流量净额 | -1,232,834,453.54 | -130,090,880.21 |

| | | |
|---------------------------|------------------|------------------|
| 二、投资活动产生的现金流量： | | |
| 收回投资收到的现金 | | |
| 取得投资收益收到的现金 | 297,000,000.00 | |
| 处置固定资产、无形资产和其他长期资产收回的现金净额 | | 2,826.34 |
| 处置子公司及其他营业单位收到的现金净额 | | |
| 收到其他与投资活动有关的现金 | | |
| 投资活动现金流入小计 | 297,000,000.00 | 2,826.34 |
| 购建固定资产、无形资产和其他长期资产支付的现金 | | |
| 投资支付的现金 | | |
| 取得子公司及其他营业单位支付的现金净额 | | |
| 支付其他与投资活动有关的现金 | | |
| 投资活动现金流出小计 | | |
| 投资活动产生的现金流量净额 | 297,000,000.00 | 2,826.34 |
| 三、筹资活动产生的现金流量： | | |
| 吸收投资收到的现金 | | |
| 取得借款收到的现金 | 2,436,600,000.00 | 1,400,000,000.00 |
| 收到其他与筹资活动有关的现金 | | |
| 筹资活动现金流入小计 | 2,436,600,000.00 | 1,400,000,000.00 |
| 偿还债务支付的现金 | 1,000,000,000.00 | 1,200,000,000.00 |
| 分配股利、利润或偿付利息支付的现金 | 513,382,908.93 | 74,276,712.33 |
| 支付其他与筹资活动有关的现金 | 142,819.67 | 2,229,720.00 |
| 筹资活动现金流出小计 | 1,513,525,728.60 | 1,276,506,432.33 |
| 筹资活动产生的现金流量净额 | 923,074,271.40 | 123,493,567.67 |
| 四、汇率变动对现金及现金等价物的影响 | | |
| 五、现金及现金等价物净增加额 | -12,760,182.14 | -6,594,486.20 |
| 加：期初现金及现金等价物余额 | 18,359,548.04 | 9,923,008.69 |
| 六、期末现金及现金等价物余额 | 5,599,365.90 | 3,328,522.49 |

7、合并所有者权益变动表

本期金额

单位：元

| 项目 | 2023 年半年度 | | | | | | | | | | | | | | |
|-----------------------|------------------|--------|-----|----------------|------------------|----------------|----------------|------------|----------------|--------|-------------------|----|-------------------|----------------|-------------------|
| | 归属于母公司所有者权益 | | | | | | | | | | | | 少数股东权益 | 所有者权益合计 | |
| | 股本 | 其他权益工具 | | | 资本公积 | 减：库存股 | 其他综合收益 | 专项储备 | 盈余公积 | 一般风险准备 | 未分配利润 | 其他 | | | 小计 |
| | | 优先股 | 永续债 | 其他 | | | | | | | | | | | |
| 一、上年期末余额 | 2,902,263,500.00 | | | | 2,888,898,439.99 | 112,591,448.83 | -99,247,136.60 | 148,108.26 | 497,562,701.61 | | 10,899,235,189.62 | | 16,976,269,354.05 | 107,242,621.46 | 17,083,511,975.51 |
| 加：会计政策变更 | | | | | | | | | | | | | | | |
| 前期差错更正 | | | | | | | | | | | | | | | |
| 同一控制下企业合并 | | | | | | | | | | | | | | | |
| 其他 | | | | | | | | | | | | | | | |
| 二、本年期初余额 | 2,902,263,500.00 | | | | 2,888,898,439.99 | 112,591,448.83 | -99,247,136.60 | 148,108.26 | 497,562,701.61 | | 10,899,235,189.62 | | 16,976,269,354.05 | 107,242,621.46 | 17,083,511,975.51 |
| 三、本期增减变动金额（减少以“—”号填列） | | | | 329,014,875.87 | -5,200,844.15 | | -28,884,899.38 | | | | 731,484,793.29 | | 1,026,413,925.63 | 5,731,853.21 | 1,032,145,778.84 |
| （一）综合收益总额 | | | | | | | -1,278,448.63 | | | | 868,683,591.80 | | 867,405,143.17 | 5,731,853.21 | 873,136,996.38 |
| （二）所有者投入和减少资本 | | | | 329,014,875.87 | -6,543,619.25 | | | | | | | | 322,471,256.62 | | 322,471,256.62 |

| | | | | | | | | | | | | | | |
|--------------------|--|--|----------------|---------------|--|--|----------------|--|--|-----------------|---------------|-----------------|------------|-----------------|
| 1. 所有者投入的普通股 | | | | | | | | | | | | | | |
| 2. 其他权益工具持有者投入资本 | | | 329,014,875.87 | | | | | | | | | 329,014,875.87 | | 329,014,875.87 |
| 3. 股份支付计入所有者权益的金额 | | | | -6,543,619.25 | | | | | | | | -6,543,619.25 | | -6,543,619.25 |
| 4. 其他 | | | | | | | | | | | | | | |
| (三) 利润分配 | | | | | | | | | | -150,553,693.37 | | -150,553,693.37 | | -150,553,693.37 |
| 1. 提取盈余公积 | | | | | | | | | | | | | | |
| 2. 提取一般风险准备 | | | | | | | | | | | | | | |
| 3. 对所有者（或股东）的分配 | | | | | | | | | | -150,553,693.37 | | -150,553,693.37 | | -150,553,693.37 |
| 4. 其他 | | | | | | | | | | | | | | |
| (四) 所有者权益内部结转 | | | | | | | -13,373,783.21 | | | | 13,354,894.86 | | -18,888.35 | -18,888.35 |
| 1. 资本公积转增资本（或股本） | | | | | | | | | | | | | | |
| 2. 盈余公积转增资本（或股本） | | | | | | | | | | | | | | |
| 3. 盈余公积弥补亏损 | | | | | | | | | | | | | | |
| 4. 设定受益计划变动额结转留存收益 | | | | | | | | | | | | | | |
| 5. 其他综合收益 | | | | | | | -13,373,783.21 | | | | 13,354,894.86 | | -18,888.35 | -18,888.35 |

| | | | | | | | | | | | | | | |
|----------|------------------|--|----------------|------------------|----------------|-----------------|------------|----------------|--|-------------------|-------------------|----------------|-------------------|--|
| 结转留存收益 | | | | | | | | | | | | | | |
| 6. 其他 | | | | | | | | | | | | | | |
| (五) 专项储备 | | | | | | | | | | | | | | |
| 1. 本期提取 | | | | | | | | 30,509,900.72 | | | 30,509,900.72 | | 30,509,900.72 | |
| 2. 本期使用 | | | | | | | | 30,509,900.72 | | | 30,509,900.72 | | 30,509,900.72 | |
| (六) 其他 | | | | 1,342,775.10 | | -14,232,667.54 | | | | | -12,889,892.44 | | -12,889,892.44 | |
| 四、本期期末余额 | 2,902,263,500.00 | | 329,014,875.87 | 2,883,697,595.84 | 112,591,448.83 | -128,132,035.98 | 148,108.26 | 497,562,701.61 | | 11,630,719,982.91 | 18,002,683,279.68 | 112,974,474.67 | 18,115,657,754.35 | |

上年金额

单位：元

| 项目 | 2022 年半年度 | | | | | | | | | | | | | | 少数股东权益 | 所有者权益合计 |
|-----------|------------------|--------|-----|------------------|----------------|---------------|------------|----------------|------|------------------|-------|-------------------|---------------|-------------------|--------|---------|
| | 归属于母公司所有者权益 | | | | | | | | | | | | | | | |
| | 股本 | 其他权益工具 | | | 资本公积 | 减：库存股 | 其他综合收益 | 专项储备 | 盈余公积 | 一般风险准备 | 未分配利润 | 其他 | 小计 | | | |
| | | 优先股 | 永续债 | 其他 | | | | | | | | | | | | |
| 一、上年期末余额 | 2,902,766,028.00 | | | 2,867,231,157.33 | 78,775,257.66 | 41,869,627.77 | 318,978.82 | 479,799,553.67 | | 9,577,110,242.03 | | 15,790,320,329.96 | 96,478,343.80 | 15,886,798,673.76 | | |
| 加：会计政策变更 | | | | | | | | | | | | | | | | |
| 前期差错更正 | | | | | | | | | | | | | | | | |
| 同一控制下企业合并 | | | | 1,900,000.00 | | | | | | -17,346,196.39 | | -15,446,196.39 | | -15,446,196.39 | | |
| 其他 | | | | | | | | | | | | | | | | |
| 二、本年期初余额 | 2,902,766,028.00 | | | 2,869,131,157.33 | 78,775,257.66 | 41,869,627.77 | 318,978.82 | 479,799,553.67 | | 9,559,764,045.64 | | 15,774,874,133.57 | 96,478,343.80 | 15,871,352,477.37 | | |
| 三、本期增减变动 | | | | 17,008,190.95 | -49,461,366.66 | 14,571,338.20 | | | | 551,137,044.23 | | 632,177,940.04 | -7,340,461.24 | 624,837,478.80 | | |

| | | | | | | | | | | | | | | |
|-------------------|--|--|--|---------------|----------------|---------------|--|--|--|----------------|----------------|---------------|----------------|--|
| 金额（减少以“-”号填列） | | | | | | | | | | | | | | |
| （一）综合收益总额 | | | | | | -5,421,068.73 | | | | 550,924,681.49 | 545,503,612.76 | -6,230,461.24 | 539,273,151.52 | |
| （二）所有者投入和减少资本 | | | | 16,577,458.92 | -49,461,366.66 | | | | | | 66,038,825.58 | 1,340,000.00 | 67,378,825.58 | |
| 1. 所有者投入的普通股 | | | | | | | | | | | | 1,340,000.00 | 1,340,000.00 | |
| 2. 其他权益工具持有者投入资本 | | | | | | | | | | | | | | |
| 3. 股份支付计入所有者权益的金额 | | | | 16,577,458.92 | | | | | | | 16,577,458.92 | | 16,577,458.92 | |
| 4. 其他 | | | | | -49,461,366.66 | | | | | | 49,461,366.66 | | 49,461,366.66 | |
| （三）利润分配 | | | | | | | | | | | | -2,450,000.00 | -2,450,000.00 | |
| 1. 提取盈余公积 | | | | | | | | | | | | | | |
| 2. 提取一般风险准备 | | | | | | | | | | | | | | |
| 3. 对所有者（或股东）的分配 | | | | | | | | | | | | -2,450,000.00 | -2,450,000.00 | |
| 4. 其他 | | | | | | | | | | | | | | |
| （四）所有者权益内部结转 | | | | | | -212,362.74 | | | | 212,362.74 | | | | |
| 1. 资本公积转增资本（或股本） | | | | | | | | | | | | | | |
| 2. 盈余公积转增资本（或股本） | | | | | | | | | | | | | | |

| | | | | | | | | | | | | | |
|--------------------|------------------|--|--|------------------|---------------|---------------|--------------|----------------|--|-------------------|-------------------|---------------|-------------------|
| 3. 盈余公积弥补亏损 | | | | | | | | | | | | | |
| 4. 设定受益计划变动额结转留存收益 | | | | | | | | | | | | | |
| 5. 其他综合收益结转留存收益 | | | | | | -212,362.74 | | | | 212,362.74 | | | |
| 6. 其他 | | | | | | | | | | | | | |
| (五) 专项储备 | | | | | | | | | | | | | |
| 1. 本期提取 | | | | | | | 2,387,735.90 | | | | 2,387,735.90 | | 2,387,735.90 |
| 2. 本期使用 | | | | | | | 2,387,735.90 | | | | 2,387,735.90 | | 2,387,735.90 |
| (六) 其他 | | | | 430,732.03 | | 20,204,769.67 | | | | | 20,635,501.70 | | 20,635,501.70 |
| 四、本期期末余额 | 2,902,766,028.00 | | | 2,886,139,348.28 | 29,313,891.00 | 56,440,965.97 | 318,978.82 | 479,799,553.67 | | 10,110,901,089.87 | 16,407,052,073.61 | 89,137,882.56 | 16,496,189,956.17 |

8、母公司所有者权益变动表

本期金额

单位：元

| 项目 | 2023 年半年度 | | | | | | | | | | | |
|----------|------------------|--------|-----|----|-------------------|----------------|----------------|------|----------------|----------------|----|-------------------|
| | 股本 | 其他权益工具 | | | 资本公积 | 减：库存股 | 其他综合收益 | 专项储备 | 盈余公积 | 未分配利润 | 其他 | 所有者权益合计 |
| | | 优先股 | 永续债 | 其他 | | | | | | | | |
| 一、上年期末余额 | 2,902,263,500.00 | | | | 18,459,246,376.36 | 112,591,448.83 | -17,626,838.36 | | 334,261,100.68 | 869,010,495.59 | | 22,434,563,185.44 |
| 加：会计政策变更 | | | | | | | | | | | | |
| 前期差错更正 | | | | | | | | | | | | |
| 其他 | | | | | | | | | | | | |
| 二、本年期初余额 | 2,902,263,500.00 | | | | 18,459,246,376.36 | 112,591,448.83 | -17,626,838.36 | | 334,261,100.68 | 869,010,495.59 | | 22,434,563,185.44 |

| | | | | | | | | | | | | |
|-----------------------|--|--|--|----------------|---------------|--|----------------|--|--|-----------------|--|-----------------|
| 三、本期增减变动金额（减少以“－”号填列） | | | | 329,014,875.87 | -5,200,844.15 | | -12,102,770.69 | | | -124,941,656.65 | | 186,769,604.38 |
| （一）综合收益总额 | | | | | | | 1,271,012.52 | | | 12,257,141.86 | | 13,528,154.38 |
| （二）所有者投入和减少资本 | | | | 329,014,875.87 | -6,543,619.25 | | | | | | | 322,471,256.62 |
| 1. 所有者投入的普通股 | | | | | | | | | | | | |
| 2. 其他权益工具持有者投入资本 | | | | 329,014,875.87 | | | | | | | | 329,014,875.87 |
| 3. 股份支付计入所有者权益的金额 | | | | | -6,543,619.25 | | | | | | | -6,543,619.25 |
| 4. 其他 | | | | | | | | | | | | |
| （三）利润分配 | | | | | | | | | | -150,553,693.37 | | -150,553,693.37 |
| 1. 提取盈余公积 | | | | | | | | | | | | |
| 2. 对所有者（或股东）的分配 | | | | | | | | | | -150,553,693.37 | | -150,553,693.37 |
| 3. 其他 | | | | | | | | | | | | |
| （四）所有者权益内部结转 | | | | | | | -13,373,783.21 | | | 13,354,894.86 | | -18,888.35 |
| 1. 资本公积转增资本（或股本） | | | | | | | | | | | | |
| 2. 盈余公积转增资本（或股本） | | | | | | | | | | | | |
| 3. 盈余公积弥补亏损 | | | | | | | | | | | | |
| 4. 设定受益计划变动额结转留存收益 | | | | | | | | | | | | |
| 5. 其他综合收益结转留存收益 | | | | | | | -13,373,783.21 | | | 13,354,894.86 | | -18,888.35 |

| | | | | | | | | | | | | |
|----------|------------------|--|--|----------------|-------------------|----------------|----------------|--|----------------|----------------|--|-------------------|
| 6. 其他 | | | | | | | | | | | | |
| （五）专项储备 | | | | | | | | | | | | |
| 1. 本期提取 | | | | | | | | | | | | |
| 2. 本期使用 | | | | | | | | | | | | |
| （六）其他 | | | | | 1,342,775.10 | | | | | | | 1,342,775.10 |
| 四、本期期末余额 | 2,902,263,500.00 | | | 329,014,875.87 | 18,454,045,532.21 | 112,591,448.83 | -29,729,609.05 | | 334,261,100.68 | 744,068,838.94 | | 22,621,332,789.82 |

上年金额

单位：元

| 项目 | 2022 年半年度 | | | | | | | | | | | |
|---------------------------|------------------|--------|-----|----|-------------------|----------------|---------------|------|----------------|----------------|----|-------------------|
| | 股本 | 其他权益工具 | | | 资本公积 | 减：库存股 | 其他综合收益 | 专项储备 | 盈余公积 | 未分配利润 | 其他 | 所有者权益合计 |
| | | 优先股 | 永续债 | 其他 | | | | | | | | |
| 一、上年期末余额 | 2,902,766,028.00 | | | | 18,435,459,708.81 | 78,775,257.66 | 49,144,896.09 | | 316,497,952.74 | 834,987,065.67 | | 22,460,080,393.65 |
| 加：会计政策变更 | | | | | | | | | | | | |
| 前期差错更正 | | | | | | | | | | | | |
| 其他 | | | | | | | | | | | | |
| 二、本年期初余额 | 2,902,766,028.00 | | | | 18,435,459,708.81 | 78,775,257.66 | 49,144,896.09 | | 316,497,952.74 | 834,987,065.67 | | 22,460,080,393.65 |
| 三、本期增减变动金额 （减少以“－”号填列） | | | | | 17,008,190.95 | -49,461,366.66 | -5,633,431.47 | | | -1,715,841.93 | | 59,120,284.21 |
| （一）综合收益总额 | | | | | | | -5,421,068.73 | | | -1,928,204.67 | | -7,349,273.40 |
| （二）所有者投入和减少 资本 | | | | | 16,577,458.92 | -49,461,366.66 | | | | | | 66,038,825.58 |
| 1. 所有者投入的普通股 | | | | | | | | | | | | |
| 2. 其他权益工具持有者投 入资本 | | | | | | | | | | | | |
| 3. 股份支付计入所有者权 益的金额 | | | | | 16,577,458.92 | | | | | | | 16,577,458.92 |

| | | | | | | | | | | | | |
|--------------------|------------------|--|--|--|-------------------|----------------|---------------|--|----------------|----------------|--|-------------------|
| 4. 其他 | | | | | | -49,461,366.66 | | | | | | -49,461,366.66 |
| (三) 利润分配 | | | | | | | | | | | | |
| 1. 提取盈余公积 | | | | | | | | | | | | |
| 2. 对所有者（或股东）的分配 | | | | | | | | | | | | |
| 3. 其他 | | | | | | | | | | | | |
| (四) 所有者权益内部结转 | | | | | | | | | | | | |
| 1. 资本公积转增资本（或股本） | | | | | | | | | | | | |
| 2. 盈余公积转增资本（或股本） | | | | | | | | | | | | |
| 3. 盈余公积弥补亏损 | | | | | | | | | | | | |
| 4. 设定受益计划变动额结转留存收益 | | | | | | | | | | | | |
| 5. 其他综合收益结转留存收益 | | | | | | | | | | | | |
| 6. 其他 | | | | | | | | | | | | |
| (五) 专项储备 | | | | | | | | | | | | |
| 1. 本期提取 | | | | | | | | | | | | |
| 2. 本期使用 | | | | | | | | | | | | |
| (六) 其他 | | | | | | 430,732.03 | | | | | | 430,732.03 |
| 四、本期期末余额 | 2,902,766,028.00 | | | | 18,452,467,899.76 | 29,313,891.00 | 43,511,464.62 | | 316,497,952.74 | 833,271,223.74 | | 22,519,200,677.86 |

三、公司基本情况

韵达控股股份有限公司原名宁波新海电气股份有限公司，系经宁波市人民政府甬政发〔2002〕156 号文批准，由宁波新海投资开发有限公司整体变更设立，于 2003 年 1 月 17 日在宁波市工商行政管理局登记注册，取得注册号为 3302002006137 的营业执照。公司股票已于 2007 年 3 月 6 日在深圳证券交易所挂牌交易。

公司注册地址：浙江省宁波市慈溪市崇寿镇永清南路 8 号，办公地址：上海市青浦区盈港东路 6679 号，法定代表人为聂腾云。

截至 2023 年 06 月 30 日，本公司注册资本为人民币 2,902,263,500.00 元，股本为人民币 2,902,263,500.00 元。

本公司的控股股东为上海罗颀思投资管理有限公司，实际控制人为聂腾云、陈立英夫妇。

本公司及其子公司（以下合称“本集团”、“集团”）主要经营范围：国内快递（邮政企业专营业务除外），国内航空运输代理，普通货运，仓储服务，汽车租赁服务，实业投资等。

财务报表批准报出日：本财务报表业经本公司董事会于 2023 年 8 月 28 日决议批准报出。

（1）本报告期末纳入合并范围的子公司

本报告期末纳入合并范围的子公司具体情况详见第十节、九、1。

（2）本报告期内合并财务报表范围变化

本集团期末纳入合并范围的一级和二级等子孙公司和结构化主体合计 693 家，本期新增 18 家，减少 13 家，具体情况详见第十节、八和第十节、九。

四、财务报表的编制基础

1、编制基础

本集团以持续经营为基础，根据实际发生的交易和事项，按照企业会计准则及其应用指南和准则解释的规定进行确认和计量，在此基础上编制财务报表。此外，本集团还按照中国证监会《公开发行证券的公司信息披露编报规则第 15 号——财务报告的一般规定》（2014 年修订）披露有关财务信息。

2、持续经营

本集团对自报告期末起 12 个月的持续经营能力进行了评估，未发现影响本集团持续经营能力的事项，本集团以持续经营为基础编制财务报表是合理的。

五、重要会计政策及会计估计

具体会计政策和会计估计提示：

本集团下列重要会计政策、会计估计根据企业会计准则制定。未提及的业务按企业会计准则中相关会计政策执行。

1、遵循企业会计准则的声明

本集团所编制的财务报表符合企业会计准则的要求，真实、完整地反映了公司的财务状况、经营成果、所有者权益变动和现金流量等有关信息。

2、会计期间

本集团会计年度自公历 1 月 1 日起至 12 月 31 日止。

3、营业周期

本集团正常营业周期为一年。

4、记账本位币

本集团的记账本位币为人民币。

5、同一控制下和非同一控制下企业合并的会计处理方法

(1) 同一控制下的企业合并

本集团在企业合并中取得的资产和负债，在合并日按取得被合并方在最终控制方合并财务报表中的账面价值计量。其中，对于被合并方与本集团在企业合并前采用的会计政策不同的，基于重要性原则统一会计政策，即按照本集团的会计政策对被合并方资产、负债的账面价值进行调整。本集团在企业合并中取得的净资产账面价值与所支付对价的账面价值之间存在差额的，首先调整资本公积（资本溢价或股本溢价），资本公积（资本溢价或股本溢价）的余额不足冲减的，依次冲减盈余公积和未分配利润。

(2) 非同一控制下的企业合并

本集团在企业合并中取得的被购买方各项可辨认资产和负债，在购买日按其公允价值计量。其中，对于被购买方与本集团在企业合并前采用的会计政策不同的，基于重要性原则统一会计政策，即按照本集团的会计政策对被购买方资产、负债的账面价值进行调整。本集团在购买日的合并成本大于企业合并中取得的被购买方可辨认资产、负债公允价值的差额，确认为商誉；如果合并成本小于企业合并中取得的被购买方可辨认资产、负债公允价值的差额，首先对合并成本以及在企业合并中取得的被购买方可辨认资产、负债的公允价值进行复核，经复核后合并成本仍小于取得的被购买方可辨认资产、负债公允价值的，其差额确认为合并当期损益。

(3) 企业合并中有关交易费用的处理

为进行企业合并发生的审计、法律服务、评估咨询等中介费用以及其他相关管理费用，于发生时计入当期损益。作为合并对价发行的权益性证券或债务性证券的交易费用，计入权益性证券或债务性证券的初始确认金额。

6、合并财务报表的编制方法

(1) 合并范围的确定

合并财务报表的合并范围以控制为基础予以确定，不仅包括根据表决权（或类似表决权）本身或者结合其他安排确定的子公司，也包括基于一项或多项合同安排决定的结构化主体。

控制是指本公司拥有对被投资方的权力，通过参与被投资方的相关活动而享有可变回报，并且有能力运用对被投资方的权力影响其回报金额。子公司是指被本公司控制的主体（含企业、被投资单位中可分割的部分，以及企业所控制的结构化主体等），结构化主体是指在确定其控制方时没有将表决权或类似权利作为决定性因素而设计的主体（注：有时也称为特殊目的主体）。

(2) 合并财务报表的编制方法

本公司以自身和子公司的财务报表为基础，根据其他有关资料，编制合并财务报表。

本公司编制合并财务报表，将整个企业集团视为一个会计主体，依据相关企业会计准则的确认、计量和列报要求，按照统一的会计政策和会计期间，反映企业集团整体财务状况、经营成果和现金流量。

①合并母公司与子公司的资产、负债、所有者权益、收入、费用和现金流等项目。

②抵销母公司对子公司的长期股权投资与母公司在子公司所有者权益中所享有的份额。

③抵销母公司与子公司、子公司相互之间发生的内部交易的影响。内部交易表明相关资产发生减值损失的，应当全额确认该部分损失。

④站在企业集团角度对特殊交易事项予以调整。

(3) 报告期内增减子公司的处理

①增加子公司或业务

A.同一控制下企业合并增加的子公司或业务

(a) 编制合并资产负债表时，调整合并资产负债表的期初数，同时对比较报表的相关项目进行调整，视同合并后的报告主体自最终控制方开始控制时点起一直存在。

(b) 编制合并利润表时，将该子公司以及业务合并当期期初至报告期末的收入、费用、利润纳入合并利润表，同时对比较报表的相关项目进行调整，视同合并后的报告主体自最终控制方开始控制时点起一直存在。

(c) 编制合并现金流量表时，将该子公司以及业务合并当期期初至报告期末的现金流量纳入合并现金流量表，同时对比较报表的相关项目进行调整，视同合并后的报告主体自最终控制方开始控制时点起一直存在。

B.非同一控制下企业合并增加的子公司或业务

(a) 编制合并资产负债表时，不调整合并资产负债表的期初数。

(b) 编制合并利润表时，将该子公司以及业务购买日至报告期末的收入、费用、利润纳入合并利润表。

(c) 编制合并现金流量表时，将该子公司购买日至报告期末的现金流量纳入合并现金流量表。

②处置子公司或业务

A.编制合并资产负债表时，不调整合并资产负债表的期初数。

B.编制合并利润表时，将该子公司以及业务期初至处置日的收入、费用、利润纳入合并利润表。

C.编制合并现金流量表时将该子公司以及业务期初至处置日的现金流量纳入合并现金流量表。

(4) 合并抵销中的特殊考虑

①子公司持有本公司的长期股权投资，应当视为本公司的库存股，作为所有者权益的减项，在合并资产负债表中所有者权益项目下以“减：库存股”项目列示。

子公司相互之间持有的长期股权投资，比照本公司对子公司的股权投资的抵销方法，将长期股权投资与其对应的子公司所有者权益中所享有的份额相互抵销。

②“专项储备”和“一般风险准备”项目由于既不属于实收资本（或股本）、资本公积，也与留存收益、未分配利润不同，在长期股权投资与子公司所有者权益相互抵销后，按归属于母公司所有者的份额予以恢复。

③因抵销未实现内部销售损益导致合并资产负债表中资产、负债的账面价值与其在所属纳税主体的计税基础之间产生暂时性差异的，在合并资产负债表中确认递延所得税资产或递延所得税负债，同时调整合并利润表中的所得税费用，但与直接计入所有者权益的交易或事项及企业合并相关的递延所得税除外。

④本公司向子公司出售资产所发生的未实现内部交易损益，应当全额抵销“归属于母公司所有者的净利润”。子公司向本公司出售资产所发生的未实现内部交易损益，应当按照本公司对该子公司的分配比例在“归属于母公司所有者的净利润”和“少数股东损益”之间分配抵销。子公司之间出售资产所发生的未实现内部交易损益，应当按照本公司对出售方子公司的分配比例在“归属于母公司所有者的净利润”和“少数股东损益”之间分配抵销。

⑤子公司少数股东分担的当期亏损超过了少数股东在该子公司期初所有者权益中所享有的份额的，其余部分仍应当冲减少数股东权益。

7、合营安排分类及共同经营会计处理方法

合营安排，是指一项由两个或两个以上的参与方共同控制的安排。本集团合营安排为合营企业。

合营企业是指本集团仅对该安排的净资产享有权利的合营安排。

本集团按照长期股权投资有关权益法核算的规定对合营企业的投资进行会计处理。

8、现金及现金等价物的确定标准

现金指企业库存现金及可以随时用于支付的存款。现金等价物指持有的期限短（一般是指从购买日起三个月内到期）、流动性强、易于转换为已知金额现金、价值变动风险很小的投资。

9、外币业务和外币报表折算

（1）外币交易时折算汇率的确定方法

本集团外币交易初始确认时采用交易发生日的即期汇率或采用按照系统合理的方法确定的、与交易发生日即期汇率近似的汇率（以下简称即期汇率的近似汇率）折算为记账本位币。

（2）资产负债表日外币货币性项目的折算方法

在资产负债表日，对于外币货币性项目，采用资产负债表日的即期汇率折算。因资产负债表日即期汇率与初始确认时或前一资产负债表日即期汇率不同而产生的汇兑差额，计入当期损益。对以历史成本计量的外币非货币性项目，仍采用交易发生日的即期汇率折算；对以公允价值计量的外币非货币性项目，采用公允价值确定日的即期汇率折算，折算后的记账本位币金额与原记账本位币金额的差额，计入当期损益。

10、金融工具

金融工具，是指形成一方的金融资产并形成其他方的金融负债或权益工具的合同。

（1）金融工具的确认和终止确认

当本集团成为金融工具合同的一方时，确认相关的金融资产或金融负债。

金融资产满足下列条件之一的，终止确认：

- ①收取该金融资产现金流量的合同权利终止；
- ②该金融资产已转移，且符合下述金融资产转移的终止确认条件。

金融负债（或其一部分）的现时义务已经解除的，终止确认该金融负债（或该部分金融负债）。本集团（借入方）与借出方之间签订协议，以承担新金融负债方式替换原金融负债，且新金融负债与原金融负债的合同条款实质上不同的，终止确认原金融负债，并同时确认新金融负债。本集团对原金融负债（或其一部分）的合同条款作出实质性修改的，应当终止原金融负债，同时按照修改后的条款确认一项新的金融负债。

以常规方式买卖金融资产，按交易日进行会计确认和终止确认。常规方式买卖金融资产，是指按照合同条款规定，在法规或市场惯例所确定的时间安排来交付金融资产。交易日，是指本集团承诺买入或卖出金融资产的日期。

（2）金融资产的分类与计量

本集团在初始确认时根据管理金融资产的业务模式和金融资产的合同现金流量特征，将金融资产分类为：以摊余成本计量的金融资产、以公允价值计量且其变动计入当期损益的金融资产、以公允价值计量且其变动计入其他综合收益的金融资产。除非本集团改变管理金融资产的业务模式，在此情形下，所有受影响的相关金融资产在业务模式发生变更后的首个报告期间的第一天进行重分类，否则金融资产在初始确认后不得进行重分类。

金融资产在初始确认时以公允价值计量。对于以公允价值计量且其变动计入当期损益的金融资产，相关交易费用直接计入当期损益，其他类别的金融资产相关交易费用计入其初始确认金额。因销售商品或提供劳务而产生的、未包含或不考虑重大融资成分的应收票据及应收账款，本集团则按照收入准则定义的交易价格进行初始计量。

金融资产的后续计量取决于其分类：

①以摊余成本计量的金融资产

金融资产同时符合下列条件的，分类为以摊余成本计量的金融资产：本集团管理该金融资产的业务模式是以收取合同现金流量为目标；该金融资产的合同条款规定，在特定日期产生的现金流量，仅为对本金和以未偿付本金金额为基础的利息的支付。对于此类金融资产，采用实际利率法，按照摊余成本进行后续计量，其终止确认、按实际利率法摊销或减值产生的利得或损失，均计入当期损益。

②以公允价值计量且其变动计入其他综合收益的金融资产

金融资产同时符合下列条件的，分类为以公允价值计量且其变动计入其他综合收益的金融资产：本集团管理该金融资产的业务模式是既以收取合同现金流量为目标又以出售金融资产为目标；该金融资产的合同条款规定，在特定日期产生的现金流量，仅为对本金和以未偿付本金金额为基础的利息的支付。对于此类金融资产，采用公允价值进行后续计量。除减值损失或利得及汇兑损益确认为当期损益外，此类金融资产的公允价值变动作为其他综合收益确认，直到该金融资产终止确认时，其累计利得或损失转入当期损益。但是采用实际利率法计算的该金融资产的相关利息收入计入当期损益。

本集团不可撤销地选择将部分非交易性权益工具投资指定为以公允价值计量且其变动计入其他综合收益的金融资产，仅将相关股利收入计入当期损益，公允价值变动作为其他综合收益确认，直到该金融资产终止确认时，其累计利得或损失转入留存收益。

③以公允价值计量且其变动计入当期损益的金融资产

上述以摊余成本计量的金融资产和以公允价值计量且其变动计入其他综合收益的金融资产之外的金融资产，分类为以公允价值计量且其变动计入当期损益的金融资产。对于此类金融资产，采用公允价值进行后续计量，所有公允价值变动计入当期损益。

(3) 金融负债的分类与计量

本集团将金融负债分类为以公允价值计量且其变动计入当期损益的金融负债、以摊余成本计量的金融负债。

金融负债的后续计量取决于其分类：

①以公允价值计量且其变动计入当期损益的金融负债

该类金融负债包括交易性金融负债（含属于金融负债的衍生工具）和指定为以公允价值计量且其变动计入当期损益的金融负债。初始确认后，对于该类金融负债以公允价值进行后续计量，除与套期会计有关外，产生的利得或损失（包括利息费用）计入当期损益。但本集团对指定为以公允价值计量且其变动计入当期损益的金融负债，由其自身信用风险变动引起的该金融负债公允价值的变动金额计入其他综合收益，当该金融负债终止确认时，之前计入其他综合收益的累计利得和损失应当从其他综合收益中转出，计入留存收益。

②以摊余成本计量的金融负债

初始确认后，对其他金融负债采用实际利率法以摊余成本计量。

除特殊情况外，金融负债与权益工具按照下列原则进行区分：

①如果本集团不能无条件地避免以交付现金或其他金融资产来履行一项合同义务，则该合同义务符合金融负债的定义。有些金融工具虽然没有明确地包含交付现金或其他金融资产义务的条款和条件，但有可能通过其他条款和条件间接地形成合同义务。

②如果一项金融工具须用或可用本集团自身权益工具进行结算，需要考虑用于结算该工具的本集团自身权益工具，是作为现金或其他金融资产的替代品，还是为了使该工具持有方享有在发行方扣除所有负债后的资产中的剩余权益。如果是前者，该工具是发行方的金融负债；如果是后者，该工具是发行方的权益工具。在某些情况下，一项金融工具合同规定本

集团须用或可用自身权益工具结算该金融工具，其中合同权利或合同义务的金额等于可获取或需交付的自身权益工具的数量乘以其结算时的公允价值，则无论该合同权利或合同义务的金额是固定的，还是完全或部分地基于除本集团自身权益工具的市场价格以外变量（例如利率、某种商品的价格或某项金融工具的价格）的变动而变动，该合同分类为金融负债。

（4）衍生金融工具及嵌入衍生工具

衍生金融工具以衍生交易合同签订当日的公允价值进行初始计量，并以其公允价值进行后续计量。公允价值为正数的衍生金融工具确认为一项资产，公允价值为负数的确认为一项负债。

除现金流量套期中属于套期有效的部分计入其他综合收益并于被套期项目影响损益时转出计入当期损益之外，衍生工具公允价值变动而产生的利得或损失，直接计入当期损益。

（5）金融工具减值

本集团对于以摊余成本计量的金融资产，以预期信用损失为基础确认损失准备。

① 预期信用损失的计量

预期信用损失，是指以发生违约的风险为权重的金融工具信用损失的加权平均值。信用损失，是指本集团按照原实际利率折现的、根据合同应收的所有合同现金流量与预期收取的所有现金流量之间的差额，即全部现金短缺的现值。其中，对于本集团购买或源生的已发生信用减值的金融资产，应按照该金融资产经信用调整的实际利率折现。

整个存续期预期信用损失，是指因金融工具整个预计存续期内所有可能发生的违约事件而导致的预期信用损失。

未来 12 个月内预期信用损失，是指因资产负债表日后 12 个月内（若金融工具的预计存续期少于 12 个月，则为预计存续期）可能发生的金融工具违约事件而导致的预期信用损失，是整个存续期预期信用损失的一部分。

于每个资产负债表日，本集团对于处于不同阶段的金融工具的预期信用损失分别进行计量。金融工具自初始确认后信用风险未显著增加的，处于第一阶段，本集团按照未来 12 个月内的预期信用损失计量损失准备；金融工具自初始确认后信用风险已显著增加但尚未发生信用减值的，处于第二阶段，本集团按照该工具整个存续期的预期信用损失计量损失准备；金融工具自初始确认后已经发生信用减值的，处于第三阶段，本集团按照该工具整个存续期的预期信用损失计量损失准备。

对于在资产负债表日具有较低信用风险的金融工具，本集团假设其信用风险自初始确认后并未显著增加，按照未来 12 个月内的预期信用损失计量损失准备。

本集团对于处于第一阶段和第二阶段、以及较低信用风险的金融工具，按照其未扣除减值准备的账面余额和实际利率计算利息收入。对于处于第三阶段的金融工具，按照其账面余额减已计提减值准备后的摊余成本和实际利率计算利息收入。

对于应收票据、应收账款，无论是否存在重大融资成分，本集团均按照整个存续期的预期信用损失计量损失准备。

应收款项

对于存在客观证据表明存在减值，以及其他适用于单项评估的应收票据、应收账款、其他应收款及长期应收款等单独进行减值测试，确认预期信用损失，计提单项减值准备。对于不存在减值客观证据的应收票据、应收账款、其他应收款、长期应收款或当单项金融资产无法以合理成本评估预期信用损失的信息时，本集团依据信用风险特征将应收票据、应收账款、其他应收款及长期应收款等划分为若干组合，在组合基础上计算预期信用损失，确定组合的依据如下：

应收票据确定组合的依据如下：

应收票据组合 1 商业承兑汇票

应收票据组合 2 银行承兑汇票

对于划分为组合的应收票据，本集团参考历史信用损失经验，结合当前状况以及对未来经济状况的预测，通过违约风险敞口和整个存续期预期信用损失率，计算预期信用损失。

应收账款确定组合的依据如下：

应收账款组合 1 应收外部客户

应收账款组合 2 应收合并范围内的关联方客户

对于划分为组合的应收账款，本集团参考历史信用损失经验，结合当前状况以及对未来经济状况的预测，编制应收账款账龄与整个存续期预期信用损失率对照表，计算预期信用损失。

其他应收款确定组合的依据如下：

其他应收款组合 1 应收利息

其他应收款组合 2 应收股利

其他应收款组合 3 应收备用金、押金和保证金

其他应收款组合 4 应收合并范围内的关联方款项

其他应收款组合 5 应收其他款项

对于划分为组合的其他应收款，本集团参考历史信用损失经验，结合当前状况以及对未来经济状况的预测，通过违约风险敞口和未来 12 个月内或整个存续期预期信用损失率，计算预期信用损失。

长期应收款确定组合的依据如下：

长期应收款组合 1 应收其他款项

对于划分为组合 1 的长期应收款，本集团参考历史信用损失经验，结合当前状况以及对未来经济状况的预测，通过违约风险敞口和未来 12 个月内或整个存续期预期信用损失率，计算预期信用损失。

②具有较低的信用风险

如果金融工具的违约风险较低，借款人在短期内履行其合同现金流量义务的能力很强，并且即便较长时期内经济形势和经营环境存在不利变化但未必一定降低借款人履行其合同现金流量义务的能力，该金融工具被视为具有较低的信用风险。

③信用风险显著增加

本集团通过比较金融工具在资产负债表日所确定的预计存续期内的违约概率与在初始确认时所确定的预计存续期内的违约概率，以确定金融工具预计存续期内发生违约概率的相对变化，以评估金融工具的信用风险自初始确认后是否已显著增加。

在确定信用风险自初始确认后是否显著增加时，本集团考虑无须付出不必要的额外成本或努力即可获得的合理且有依据的信息，包括前瞻性信息。本集团考虑的信息包括：

- A. 信用风险变化所导致的内部价格指标是否发生显著变化；
- B. 预期将导致债务人履行其偿债义务的能力是否发生显著变化的业务、财务或经济状况的不利变化；
- C. 债务人经营成果实际或预期是否发生显著变化；债务人所处的监管、经济或技术环境是否发生显著不利变化；
- D. 作为债务抵押的担保物价值或第三方提供的担保或信用增级质量是否发生显著变化。这些变化预期将降低债务人按合同规定期限还款的经济动机或者影响违约概率；
- E. 预期将降低债务人按合同约定期限还款的经济动机是否发生显著变化；
- F. 借款合同的预期变更，包括预计违反合同的行为是否可能导致的合同义务的免除或修订、给予免息期、利率跳升、要求追加抵押品或担保或者对金融工具的合同框架做出其他变更；
- G. 债务人预期表现和还款行为是否发生显著变化；
- H. 合同付款是否发生逾期超过（含）30 日。

根据金融工具的性质，本集团以单项金融工具或金融工具组合为基础评估信用风险是否显著增加。以金融工具组合为基础进行评估时，本集团可基于共同信用风险特征对金融工具进行分类，例如逾期信息和信用风险评级。

通常情况下，如果逾期超过 30 日，本集团确定金融工具的信用风险已经显著增加。除非本集团无需付出过多成本或努力即可获得合理且有依据的信息，证明虽然超过合同约定的付款期限 30 天，但信用风险自初始确认以来并未显著增加。

④已发生信用减值的金融资产

本集团在资产负债表日评估以摊余成本计量的金融资产和以公允价值计量且其变动计入其他综合收益的债权投资是否已发生信用减值。当对金融资产预期未来现金流量具有不利影响的一项或多项事件发生时，该金融资产成为已发生信用减值的金融资产。金融资产已发生信用减值的证据包括下列可观察信息：

发行方或债务人发生重大财务困难；债务人违反合同，如偿付利息或本金违约或逾期等；债权人出于与债务人财务困难有关的经济或合同考虑，给予债务人在任何其他情况下都不会做出的让步；债务人很可能破产或进行其他财务重组；发行方或债务人财务困难导致该金融资产的活跃市场消失；以大幅折扣购买或源生一项金融资产，该折扣反映了发生信用损失的事实。

⑤预期信用损失准备的列报

为反映金融工具的信用风险自初始确认后的变化，本集团在每个资产负债表日重新计量预期信用损失，由此形成的损失准备的增加或转回金额，应当作为减值损失或利得计入当期损益。对于以摊余成本计量的金融资产，损失准备抵减该金融资产在资产负债表中列示的账面价值；对于以公允价值计量且其变动计入其他综合收益的债权投资，本集团在其他综合收益中确认其损失准备，不抵减该金融资产的账面价值。

⑥核销

如果本集团不再合理预期金融资产合同现金流量能够全部或部分收回，则直接减记该金融资产的账面余额。这种减记构成相关金融资产的终止确认。这种情况通常发生在本集团确定债务人没有资产或收入来源可产生足够的现金流量以偿还将被减记的金额。

已减记的金融资产以后又收回的，作为减值损失的转回计入收回当期的损益。

(6) 金融资产转移

金融资产转移是指下列两种情形：

- A. 将收取金融资产现金流量的合同权利转移给另一方；
- B. 将金融资产整体或部分转移给另一方，但保留收取金融资产现金流量的合同权利，并承担将收取的现金流量支付给一个或多个收款方的合同义务。

①终止确认所转移的金融资产

已将金融资产所有权上几乎所有的风险和报酬转移给转入方的，或既没有转移也没有保留金融资产所有权上几乎所有的风险和报酬的，但放弃了对该金融资产控制的，终止确认该金融资产。

在判断是否已放弃对所转移金融资产的控制时，根据转入方出售该金融资产的实际能力。转入方能够单方面将转移的金融资产整体出售给不相关的第三方，且没有额外条件对此项出售加以限制的，则公司已放弃对该金融资产的控制。

本集团在判断金融资产转移是否满足金融资产终止确认条件时，注重金融资产转移的实质。

金融资产整体转移满足终止确认条件的，将下列两项金额的差额计入当期损益：

- A. 所转移金融资产的账面价值；
- B. 因转移而收到的对价，与原直接计入其他综合收益的公允价值变动累计额中对于终止确认部分的金额（涉及转移的金融资产为根据《企业会计准则第 22 号-金融工具确认和计量》第十八条分类为以公允价值计量且其变动计入其他综合收益的金融资产的情形）之和。

金融资产部分转移满足终止确认条件的，将所转移金融资产整体的账面价值，在终止确认部分和未终止确认部分（在此种情况下，所保留的服务资产视同继续确认金融资产的一部分）之间，按照转移日各自的相对公允价值进行分摊，并将下列两项金额的差额计入当期损益：

- A. 终止确认部分在终止确认日的账面价值；
- B. 终止确认部分的对价，与原计入其他综合收益的公允价值变动累计额中对应终止确认部分的金额（涉及转移的金融资产为根据《企业会计准则第 22 号-金融工具确认和计量》第十八条分类为以公允价值计量且其变动计入其他综合收益的金融资产的情形）之和。

(7) 金融资产和金融负债的抵销

金融资产和金融负债应当在资产负债表内分别列示，不得相互抵销。但同时满足下列条件的，以相互抵销后的净额在资产负债表内列示：

本集团具有抵销已确认金额的法定权利，且该种法定权利是当前可执行的；

本集团计划以净额结算，或同时变现该金融资产和清偿该金融负债。

不满足终止确认条件的金融资产转移，转出方不得将已转移的金融资产和相关负债进行抵销。

(8) 金融工具公允价值的确定方法

金融资产和金融负债的公允价值确定方法见第十节、五、46。

11、应收票据

详见第十节、五、10。

12、应收账款

对于应收账款，无论是否存在重大融资成分，本集团均按照整个存续期的预期信用损失计量损失准备。

对于存在客观证据表明存在减值，以及其他适用于单项评估的应收账款、其他应收款及长期应收款等单独进行减值测试，确认预期信用损失，计提单项减值准备。对于不存在减值客观证据的应收账款、其他应收款、长期应收款或当单项金融资产无法以合理成本评估预期信用损失的信息时，本集团依据信用风险特征将应收账款、其他应收款及长期应收款等划分为若干组合，在组合基础上计算预期信用损失，确定组合的依据如下：

应收账款确定组合的依据如下：

应收账款组合 1 应收外部客户

应收账款组合 2 应收合并范围内的关联方客户

对于划分为组合的应收账款，本集团参考历史信用损失经验，结合当前状况以及对未来经济状况的预测，编制应收账款账龄与整个存续期预期信用损失率对照表，计算预期信用损失。

13、应收款项融资

应收款项融资反映资产负债表日以公允价值计量且其变动计入其他综合收益的应收票据和应收账款等

14、其他应收款

其他应收款的预期信用损失的确定方法及会计处理方法

其他应收款的预期信用损失的确定方法及会计处理方法

其他应收款确定组合的依据如下：

其他应收款组合 1 应收利息

其他应收款组合 2 应收股利

其他应收款组合 3 应收备用金、押金和保证金

其他应收款组合 4 应收合并范围内的关联方款项

其他应收款组合 5 应收其他款项

对于划分为组合的其他应收款，本集团参考历史信用损失经验，结合当前状况以及对未来经济状况的预测，通过违约风险敞口和未来 12 个月内或整个存续期预期信用损失率，计算预期信用损失。

15、存货

(1) 存货的分类

存货是指本集团在日常活动中持有以备出售的产成品或商品、处在生产过程中的在产品、在生产过程或提供劳务过程中耗用的材料和物料等，包括库存商品、周转材料、发出商品等。

(2) 发出存货的计价方法

本集团存货发出时采用移动加权平均法计价。

(3) 存货的盘存制度

本集团存货采用永续盘存制，每年至少盘点一次，盘盈及盘亏金额计入当年度损益。

(4) 存货跌价准备的计提方法

资产负债表日按成本与可变现净值孰低计量，存货成本高于其可变现净值的，计提存货跌价准备，计入当期损益。

在确定存货的可变现净值时，以取得的可靠证据为基础，并且考虑持有存货的目的、资产负债表日后事项的影响等因素。

(5) 周转材料的摊销方法

①环保袋摊销方法：在实际使用时采用分次摊销法摊销。

②其他包装物、低值易耗品摊销方法：在领用时采用一次转销法。

16、合同资产

本集团根据履行履约义务与客户付款之间的关系在资产负债表中列示合同资产或合同负债。本集团已向客户转让商品或提供服务而有权收取的对价（且该权利取决于时间流逝之外的其他因素）列示为合同资产。本集团已收或应收客户对价而应向客户转让商品或提供服务的义务列示为合同负债。

合同资产和合同负债在资产负债表中单独列示。同一合同下的合同资产和合同负债以净额列示，净额为借方余额的，根据其流动性在“合同资产”或“其他非流动资产”项目中列示；净额为贷方余额的，根据其流动性在“合同负债”或“其他非流动负债”项目中列示。不同合同下的合同资产和合同负债不能相互抵销。

17、合同成本

合同成本分为合同履约成本与合同取得成本。

本集团为履行合同而发生的成本，在同时满足下列条件时作为合同履约成本确认为一项资产：

①该成本与一份当前或预期取得的合同直接相关，包括直接人工、直接材料、制造费用（或类似费用）、明确由客户承担的成本以及仅因该合同而发生的其他成本。

②该成本增加了本集团未来用于履行履约义务的资源。

③该成本预期能够收回。

本集团为取得合同发生的增量成本预期能够收回的，作为合同取得成本确认为一项资产。

与合同成本有关的资产采用与该资产相关的商品或服务收入确认相同的基础进行摊销；但是对于合同取得成本摊销期限未超过一年的，本集团将其在发生时计入当期损益。

与合同成本有关的资产，其账面价值高于下列两项的差额的，本集团将对于超出部分计提减值准备，并确认为资产减值损失，并进一步考虑是否应计提亏损合同有关的预计负债：

①因转让与该资产相关的商品或服务预期能够取得的剩余对价；

②为转让该相关商品或服务估计将要发生的成本。

上述资产减值准备后续发生转回的，转回后的资产账面价值不超过假定不计提减值准备情况下该资产在转回日的账面价值。

确认为资产的合同履约成本，初始确认时摊销期限不超过一年或一个正常营业周期，在“存货”项目中列示，初始确认时摊销期限超过一年或一个正常营业周期，在“其他非流动资产”项目中列示。

确认为资产的合同取得成本，初始确认时摊销期限不超过一年或一个正常营业周期，在“其他流动资产”项目中列示，初始确认时摊销期限超过一年或一个正常营业周期，在“其他非流动资产”项目中列示。

18、持有待售资产

(1) 持有待售的非流动资产或处置组的分类

本公司将同时满足下列条件的非流动资产或处置组划分为持有待售类别：

- ①根据类似交易中出售此类资产或处置组的惯例，在当前状况下即可立即出售；
- ②出售极可能发生，即本公司已经就一项出售计划作出决议且获得确定的购买承诺，预计出售将在一年内完成。有关规定要求本公司相关权力机构或者监管部门批准后方可出售的，已经获得批准。

本公司专为转售而取得的非流动资产或处置组，在取得日满足“预计出售将在一年内完成”的规定条件，且短期（通常为 3 个月）内很可能满足持有待售类别的其他划分条件的，本公司在取得日将其划分为持有待售类别。

本公司因出售对子公司的投资等原因导致其丧失对子公司控制权的，无论出售后本公司是否保留部分权益性投资，在拟出售的对子公司投资满足持有待售类别划分条件时，在母公司个别财务报表中将对子公司投资整体划分为持有待售类别，在合并财务报表中将子公司所有资产和负债划分为持有待售类别。

(2) 持有待售的非流动资产或处置组的计量

采用公允价值模式进行后续计量的投资性房地产、采用公允价值减去出售费用后的净额计量的生物资产、职工薪酬形成的资产、递延所得税资产、由金融工具相关会计准则规范的金融资产及由保险合同相关会计准则规范的保险合同所产生的权利的计量分别适用于其他相关会计准则。

初始计量或在资产负债表日重新计量持有待售的非流动资产或处置组时，其账面价值高于公允价值减去出售费用后的净额的，将账面价值减记至公允价值减去出售费用后的净额，减记的金额确认为资产减值损失，计入当期损益，同时计提持有待售资产减值准备。后续资产负债表日持有待售的非流动资产或处置组公允价值减去出售费用后的净额增加的，以前减记的金额予以恢复，并在划分为持有待售类别后确认的资产减值损失金额内转回，转回金额计入当期损益。已抵减的商誉账面价值不得转回。

非流动资产或处置组因不再满足持有待售类别的划分条件而不再继续划分为持有待售类别或非流动资产从持有待售的处置组中移除时，按照以下两者孰低计量：

- ①划分为持有待售类别前的账面价值，按照假定不划分为持有待售类别情况下本应确认的折旧、摊销或减值等进行调整后的金额；
- ②可收回金额。

(3) 列报

本公司在资产负债表中区别于其他资产单独列示持有待售的非流动资产或持有待售的处置组中的资产，区别于其他负债单独列示持有待售的处置组中的负债。持有待售的非流动资产或持有待售的处置组中的资产与持有待售的处置组中的负债不予相互抵销，分别作为流动资产和流动负债列示。

19、债权投资

20、其他债权投资

21、长期应收款

详见第十节、五、10。

22、长期股权投资

本集团长期股权投资包括对被投资单位实施控制、重大影响的权益性投资，以及对合营企业的权益性投资。本集团能够对被投资单位施加重大影响的，为本集团的联营企业。

（1）确定对被投资单位具有共同控制、重大影响的依据

共同控制，是指按照相关约定对某项安排所共有的控制，并且该安排的相关活动必须经过分享控制权的参与方一致同意后才能决策。在判断是否存在共同控制时，首先判断所有参与方或参与方组合是否集体控制该安排，如果所有参与方或一组参与方必须一致行动才能决定某项安排的相关活动，则认为所有参与方或一组参与方集体控制该安排。其次再判断该安排相关活动的决策是否必须经过这些集体控制该安排的参与方一致同意。如果存在两个或两个以上的参与方组合能够集体控制某项安排的，不构成共同控制。判断是否存在共同控制时，不考虑享有的保护性权利。

重大影响，是指投资方对被投资单位的财务和经营政策有参与决策的权力，但并不能够控制或者与其他方一起共同控制这些政策的制定。在确定能否对被投资单位施加重大影响时，考虑投资方直接或间接持有被投资单位的表决权股份以及投资方及其他方持有的当期可执行潜在表决权在假定转换为对被投资方单位的股权后产生的影响，包括被投资单位发行的当期可转换的认股权证、股份期权及可转换公司债券等的影响。

当本公司直接或通过子公司间接拥有被投资单位 20%（含 20%）以上但低于 50% 的表决权股份时，一般认为对被投资单位具有重大影响，除非有明确证据表明该种情况下不能参与被投资单位的生产经营决策，不形成重大影响。

（2）初始投资成本确定

企业合并形成的长期股权投资，按照下列规定确定其投资成本：

A. 同一控制下的企业合并，合并方以支付现金、转让非现金资产或承担债务方式作为合并对价的，在合并日按照被合并方所有者权益在最终控制方合并财务报表中的账面价值的份额作为长期股权投资的初始投资成本。长期股权投资初始投资成本与支付的现金、转让的非现金资产以及所承担债务账面价值之间的差额，调整资本公积；资本公积不足冲减的，调整留存收益；

B. 同一控制下的企业合并，合并方以发行权益性证券作为合并对价的，在合并日按照被合并方所有者权益在最终控制方合并财务报表中的账面价值的份额作为长期股权投资的初始投资成本。按照发行股份的面值总额作为股本，长期股权投资初始投资成本与所发行股份面值总额之间的差额，调整资本公积；资本公积不足冲减的，调整留存收益；

C. 非同一控制下的企业合并，以购买日为取得对被购买方的控制权而付出的资产、发生或承担的负债以及发行的权益性证券的公允价值确定为合并成本作为长期股权投资的初始投资成本。合并方为企业合并发生的审计、法律服务、评估咨询等中介费用以及其他相关管理费用，于发生时计入当期损益。

除企业合并形成的长期股权投资以外，其他方式取得的长期股权投资，按照下列规定确定其投资成本：

A. 以支付现金取得的长期股权投资，按照实际支付的购买价款作为投资成本。初始投资成本包括与取得长期股权投资直接相关的费用、税金及其他必要支出；

B. 以发行权益性证券取得的长期股权投资，按照发行权益性证券的公允价值作为初始投资成本；

C. 通过非货币性资产交换取得的长期股权投资，如果该项交换具有商业实质且换入资产或换出资产的公允价值能可靠计量，则以换出资产的公允价值和相关税费作为初始投资成本，换出资产的公允价值与账面价值之间的差额计入当期损益；若非货币资产交换不同时具备上述两个条件，则按换出资产的账面价值和相关税费作为初始投资成本。

D. 通过债务重组取得的长期股权投资，以所放弃债权的公允价值和可直接归属于该资产的税金等其他成本确定其入账价值，并将所放弃债权的公允价值与账面价值之间的差额，计入当期损益。

(3) 后续计量及损益确认方法

本集团能够对被投资单位实施控制的长期股权投资采用成本法核算；对联营企业和合营企业的长期股权投资采用权益法核算。

① 成本法

采用成本法核算的长期股权投资，追加或收回投资时调整长期股权投资的成本；被投资单位宣告分派的现金股利或利润，确认为当期投资收益。

② 权益法

按照权益法核算的长期股权投资，一般会计处理为：

本集团长期股权投资的投资成本大于投资时应享有被投资单位可辨认净资产公允价值份额的，不调整长期股权投资的初始投资成本；长期股权投资的投资成本小于投资时应享有被投资单位可辨认净资产公允价值份额的，其差额计入当期损益，同时调整长期股权投资的成本。

本集团按照应享有或应分担的被投资单位实现的净损益和其他综合收益的份额，分别确认投资收益和其他综合收益，同时调整长期股权投资的账面价值；本集团按照被投资单位宣告分派的利润或现金股利计算应享有的部分，相应减少长期股权投资的账面价值；被投资单位除净损益、其他综合收益和利润分配以外所有者权益的其他变动，调整长期股权投资的账面价值并计入所有者权益。

(4) 减值测试方法及减值准备计提方法

对子公司、联营企业及合营企业的投资，计提资产减值的方法见第十节、五、31。

23、投资性房地产

投资性房地产计量模式

成本法计量

折旧或摊销方法

(1) 投资性房地产的分类

投资性房产是指为赚取租金或资本增值，或两者兼有而持有的房地产。主要包括已出租的建筑物。

(2) 投资性房地产的计量模式

本集团采用成本模式对投资性房地产进行后续计量，计提资产减值方法见第十节、五、31。

本集团对投资性房地产成本减累计减值及净残值后按直线法计算折旧或摊销，投资性房地产的类别、估计的经济使用年限和预计的净残值率分别确定折旧年限和年折旧率如下：

| 类别 | 折旧年限（年） | 残值率（%） | 年折旧率（%） |
|--------|---------|--------|---------|
| 房屋及建筑物 | 20.00 | 5.00 | 4.75 |

24、固定资产

(1) 确认条件

固定资产是指为生产商品、提供劳务、出租或经营管理而持有的使用寿命超过一年的单位价值较高的有形资产。

固定资产在同时满足下列条件时，按取得时的实际成本予以确认：

- ①与该固定资产有关的经济利益很可能流入企业。
- ②该固定资产的成本能够可靠地计量。

固定资产发生的后续支出，符合固定资产确认条件的计入固定资产成本；不符合固定资产确认条件的在发生时计入当期损益。

(2) 折旧方法

| 类别 | 折旧方法 | 折旧年限（年） | 残值率（%） | 年折旧率（%） |
|--------|-------|---------|--------|-------------|
| 房屋及建筑物 | 年限平均法 | 20-40 | 5.00 | 2.38-4.75 |
| 机器设备 | 年限平均法 | 10 | 5.00 | 9.50 |
| 电子设备 | 年限平均法 | 3-8 | 5.00 | 11.88-31.67 |
| 运输设备 | 年限平均法 | 4 | 5.00 | 23.75 |
| 办公设备 | 年限平均法 | 5 | 5.00 | 19.00 |

对于已经计提减值准备的固定资产，在计提折旧时扣除已计提的固定资产减值准备。

每年年度终了，公司对固定资产的使用寿命、预计净残值和折旧方法进行复核。使用寿命预计数与原先估计数有差异的，调整固定资产使用寿命。

公司需遵守《深圳证券交易所上市公司自律监管指引第3号——行业信息披露》中快递服务业的披露要求

(3) 融资租入固定资产的认定依据、计价和折旧方法

公司需遵守《深圳证券交易所上市公司自律监管指引第3号——行业信息披露》中的“快递服务业”的披露要求

25、在建工程

(1) 在建工程以立项项目分类核算。

(2) 在建工程结转为固定资产的标准和时点

在建工程项目按建造该项资产达到预定可使用状态前所发生的全部支出，作为固定资产的入账价值。包括建筑费用、机器设备原价、其他为使在建工程达到预定可使用状态所发生的必要支出以及在资产达到预定可使用状态之前为该项目专门借款所发生的借款费用及占用的一般借款发生的借款费用。本集团在工程安装或建设完成达到预定可使用状态时将在建工程转入固定资产。所建造的已达到预定可使用状态、但尚未办理竣工决算的固定资产，自达到预定可使用状态之日起，根据工程预算、造价或者工程实际成本等，按估计的价值转入固定资产，并按本集团固定资产折旧政策计提固定资产的折旧，待办理竣工决算后，再按实际成本调整原来的暂估价值，但不调整原已计提的折旧额。

26、借款费用

(1) 借款费用资本化的确认原则和资本化期间

本集团发生的可直接归属于符合资本化条件的资产的购建或生产的借款费用在同时满足下列条件时予以资本化计入相关资产成本：

- ①资产支出已经发生；
- ②借款费用已经发生；
- ③为使资产达到预定可使用状态所必要的购建或者生产活动已经开始。

其他的借款利息、折价或溢价和汇兑差额，计入发生当期的损益。

符合资本化条件的资产在购建或者生产过程中发生非正常中断，且中断时间连续超过 3 个月的，暂停借款费用的资本化。

当购建或者生产符合资本化条件的资产达到预定可使用或者可销售状态时，停止其借款费用的资本化；以后发生的借款费用于发生当期确认为费用。

（2）借款费用资本化率以及资本化金额的计算方法

为购建或者生产符合资本化条件的资产而借入专门借款的，以专门借款当期实际发生的利息费用，减去将尚未动用的借款资金存入银行取得的利息收入或者进行暂时性投资取得的投资收益后的金额，确定为专门借款利息费用的资本化金额。

购建或者生产符合资本化条件的资产占用了一般借款的，一般借款应予资本化的利息金额按累计资产支出超过专门借款部分的资产支出加权平均数乘以所占用一般借款的资本化率，计算确定一般借款应予资本化的利息金额。资本化率根据一般借款加权平均利率计算确定。

27、生物资产

28、油气资产

29、使用权资产

使用权资产，是指承租人可在租赁期内使用租赁资产的权利。

在租赁期开始日，使用权资产按照成本进行初始计量。该成本包括：

- ①租赁负债的初始计量金额；
- ②在租赁期开始日或之前支付的租赁付款额，存在租赁激励的，扣除已享受的租赁激励相关金额；
- ③承租人发生的初始直接费用；
- ④承租人为拆卸及移除租赁资产、复原租赁资产所在场地或将租赁资产恢复至租赁条款约定状态预计将发生的成本。

本集团按照预计负债的确认标准和计量方法对该成本进行确认和计量，详第十节、五、36。前述成本属于为生产存货而发生的将计入存货成本。

使用权资产折旧采用年限平均法分类计提。对于能合理确定租赁期届满时将会取得租赁资产所有权的，在租赁资产预计剩余使用寿命内，根据使用权资产类别和预计净残值率确定折旧率；对于无法合理确定租赁期届满时将会取得租赁资产所有权的，在租赁期与租赁资产剩余使用寿命两者孰短的期间内，根据使用权资产类别确定折旧率。

30、无形资产

（1）计价方法、使用寿命、减值测试

1) 无形资产的计价方法

按取得时的实际成本入账。

2) 无形资产使用寿命及摊销

①使用寿命有限的无形资产的使用寿命估计情况：

| 项目 | 预计使用寿命(年) | 依据 |
|-------|-----------|-----------------------|
| 土地使用权 | 50 | 法定使用权 |
| 计算机软件 | 3、5、10 | 参考能为公司带来经济利益的期限确定使用寿命 |

每年年度终了，集团对使用寿命有限的无形资产的使用寿命及摊销方法进行复核。经复核，本期末无形资产的使用寿命及摊销方法与以前估计未有不同。

②无法预见无形资产为企业带来经济利益期限的，视为使用寿命不确定的无形资产。对于使用寿命不确定的无形资产，集团在每年年度终了对使用寿命不确定的无形资产的使用寿命进行复核，如果重新复核后仍为不确定的，于资产负债表日进行减值测试。

③无形资产的摊销

对于使用寿命有限的无形资产，本集团在取得时确定其使用寿命，在使用寿命内采用直线法系统合理摊销，摊销金额按受益项目计入当期损益。具体应摊销金额为其成本扣除预计残值后的金额。已计提减值准备的无形资产，还应扣除已计提的无形资产减值准备累计金额。使用寿命有限的无形资产，其残值视为零，但下列情况除外：有第三方承诺在无形资产使用寿命结束时购买该无形资产或可以根据活跃市场得到预计残值信息，并且该市场在无形资产使用寿命结束时很可能存在。

(2) 内部研究开发支出会计政策**1) 划分内部研究开发项目的研究阶段和开发阶段具体标准**

①本集团将为进一步开发活动进行的资料及相关方面的准备活动作为研究阶段，无形资产研究阶段的支出在发生时计入当期损益。

②在本集团已完成研究阶段的工作后再进行的开发活动作为开发阶段，具体是指项目经研发部门调研形成可行性研究报告和软件设计方案后，项目进入开发阶段。

2) 开发阶段支出资本化的具体条件

开发阶段的支出同时满足下列条件时，才能确认为无形资产：

- A.完成该无形资产以使其能够使用或出售在技术上具有可行性；
- B.具有完成该无形资产并使用或出售的意图；
- C.无形资产产生经济利益的方式，包括能够证明运用该无形资产生产的产品存在市场或无形资产自身存在市场，无形资产将在内部使用的，能够证明其有用性；
- D.有足够的技术、财务资源和其他资源支持，以完成该无形资产的开发，并有能力使用或出售该无形资产；
- E.归属于该无形资产开发阶段的支出能够可靠地计量。

31、长期资产减值

对子公司、联营企业和合营企业的长期股权投资、采用成本模式进行后续计量的投资性房地产、固定资产、在建工程等（存货、递延所得税资产、金融资产除外）的资产减值，按以下方法确定：

于资产负债表日判断资产是否存在可能发生减值的迹象，存在减值迹象的，本集团将估计其可收回金额，进行减值测试。对使用寿命不确定的无形资产和尚未达到可使用状态的无形资产无论是否存在减值迹象，每年都进行减值测试。

可收回金额根据资产的公允价值减去处置费用后的净额与资产预计未来现金流量的现值两者之间较高者确定。本集团以单项资产为基础估计其可收回金额；难以对单项资产的可收回金额进行估计的，以该资产所属的资产组为基础确定资产组的可收回金额。资产组的认定，以资产组产生的主要现金流入是否独立于其他资产或者资产组的现金流入为依据。

当资产或资产组的可收回金额低于其账面价值时，本集团将其账面价值减记至可收回金额，减记的金额计入当期损益，同时计提相应的资产减值准备。

资产减值损失一经确认，在以后会计期间不再转回。

32、长期待摊费用

长期待摊费用核算本集团已经发生但应由本期和以后各期负担的分摊期限在一年以上的各项费用。

本集团发生的长期待摊费用按实际成本计价，并按预计受益期限平均摊销。对不能使以后会计期间受益的长期待摊费用项目，其摊余价值全部计入当期损益。

33、合同负债

本集团根据履行履约义务与客户付款之间的关系在资产负债表中列示合同资产或合同负债。本集团已向客户转让商品或提供服务而有权收取的对价（且该权利取决于时间流逝之外的其他因素）列示为合同资产。本集团已收或应收客户对价而应向客户转让商品或提供服务的义务列示为合同负债。

合同资产和合同负债在资产负债表中单独列示。同一合同下的合同资产和合同负债以净额列示，净额为借方余额的，根据其流动性在“合同资产”或“其他非流动资产”项目中列示；净额为贷方余额的，根据其流动性在“合同负债”或“其他非流动负债”项目中列示。不同合同下的合同资产和合同负债不能相互抵销。

34、职工薪酬

职工薪酬，是指本集团为获得职工提供的服务或解除劳动关系而给予的各种形式的报酬或补偿。职工薪酬包括短期薪酬、离职后福利、辞退福利和其他长期职工福利。本集团提供给职工配偶、子女、受赡养人、已故员工遗属及其他受益人等的福利，也属于职工薪酬。

根据流动性，职工薪酬分别列示于资产负债表的“应付职工薪酬”项目和“长期应付职工薪酬”项目。

（1）短期薪酬的会计处理方法

①职工基本薪酬（工资、奖金、津贴、补贴）

本集团在职工为其提供服务的会计期间，将实际发生的短期薪酬确认为负债，并计入当期损益，其他会计准则要求或允许计入资产成本的除外。

②职工福利费

本集团发生的职工福利费，在实际发生时根据实际发生额计入当期损益或相关资产成本。职工福利费为非货币性福利的，按照公允价值计量。

③医疗保险费、工伤保险费、生育保险费等社会保险费和住房公积金，以及工会经费和职工教育经费

本集团为职工缴纳的医疗保险费、工伤保险费、生育保险费等社会保险费和住房公积金，以及按规定提取的工会经费和职工教育经费，在职工为其提供服务的会计期间，根据规定的计提基础和计提比例计算确定相应的职工薪酬金额，并确认相应负债，计入当期损益或相关资产成本。

(2) 离职后福利的会计处理方法

设定提存计划

本集团在职工为其提供服务的会计期间，将根据设定提存计划计算的应缴存金额确认为负债，并计入当期损益或相关资产成本。

根据设定提存计划，预期不会在职工提供相关服务的年度报告期结束后十二个月内支付全部应缴存金额的，本集团参照相应的折现率（根据资产负债表日与设定提存计划义务期限和币种相匹配的国债或活跃市场上的高质量公司债券的市场收益率确定），将全部应缴存金额以折现后的金额计量应付职工薪酬。

(3) 辞退福利的会计处理方法

本集团向职工提供辞退福利的，在下列两者孰早日确认辞退福利产生的职工薪酬负债，并计入当期损益：

- ①企业不能单方面撤回因解除劳动关系计划或裁减建议所提供的辞退福利时；
- ②企业确认与涉及支付辞退福利的重组相关的成本或费用时。

辞退福利预期在年度报告期结束后十二个月内不能完全支付的，参照相应的折现率（根据资产负债表日与设定受益计划义务期限和币种相匹配的国债或活跃市场上的高质量公司债券的市场收益率确定）将辞退福利金额予以折现，以折现后的金额计量应付职工薪酬。

(4) 其他长期职工福利的会计处理方法

35、租赁负债

租赁负债应当按照租赁期开始日尚未支付的租赁付款额的现值进行初始计量。租赁付款额包括以下五项内容：

- ①固定付款额及实质固定付款额，存在租赁激励的，扣除租赁激励相关金额；
- ②取决于指数或比率的可变租赁付款额；
- ③购买选择权的行权价格，前提是承租人合理确定将行使该选择权；
- ④行使终止租赁选择权需支付的款项，前提是租赁期反映出承租人将行使终止租赁选择权；
- ⑤根据承租人提供的担保余值预计应支付的款项。

计算租赁付款额现值时采用租赁内含利率作为折现率，无法确定租赁内含利率的，采用集团增量借款利率作为折现率。租赁付款额与其现值之间的差额作为未确认融资费用，在租赁期各个期间内按照确认租赁付款额现值的折现率确认利息费用，并计入当期损益。未纳入租赁负债计量的可变租赁付款额于实际发生时计入当期损益。

租赁期开始日后，当实质固定付款额发生变动、担保余值预计的应付金额发生变化、用于确定租赁付款额的指数或比率发生变动、购买选择权、续租选择权或终止选择权的评估结果或实际行权情况发生变化时，本集团按照变动后的租赁付款额的现值重新计量租赁负债，并相应调整使用权资产的账面价值。

36、预计负债

(1) 预计负债的确认标准

如果与或有事项相关的义务同时符合以下条件，本集团将其确认为预计负债：

- ①该义务是本集团承担的现时义务；
- ②该义务的履行很可能导致经济利益流出本集团；
- ③该义务的金额能够可靠地计量。

（2）预计负债的计量方法

预计负债按照履行相关现时义务所需支出的最佳估计数进行初始计量，并综合考虑与或事项有关的风险、不确定性和货币时间价值等因素。每个资产负债表日对预计负债的账面价值进行复核。有确凿证据表明该账面价值不能反映当前最佳估计数的，按照当前最佳估计数对该账面价值进行调整。

37、股份支付

（1）股份支付的种类

本集团股份支付为以权益结算的股份支付。

（2）权益工具公允价值的确定方法

①对于授予职工的股份，其公允价值按公司股份的市场价格计量，同时考虑授予股份所依据的条款和条件（不包括市场条件之外的可行权条件）进行调整。

②对于授予职工的股票期权，在许多情况下难以获得其市场价格。如果不存在条款和条件相似的交易期权，公司选择适用的期权定价模型估计所授予的期权的公允价值。

（3）确认可行权权益工具最佳估计的依据

在等待期内每个资产负债表日，公司根据最新取得的可行权职工人数变动等后续信息作出最佳估计，修正预计可行权的权益工具数量，以作出可行权权益工具的最佳估计。

（4）股份支付计划实施的会计处理

以权益结算的股份支付

①授予后立即可行权的换取职工服务的以权益结算的股份支付，在授予日以权益工具的公允价值计入相关成本或费用，相应增加资本公积。

②完成等待期内的服务或达到规定业绩条件以后才可行权换取职工服务的以权益结算的股份支付，在等待期内的每个资产负债表日，以对可行权权益工具数量的最佳估计为基础，按权益工具授予日的公允价值，将当期取得的服务计入成本或费用和资本公积。

（5）股份支付计划修改的会计处理

本集团对股份支付计划进行修改时，若修改增加了所授予权益工具的公允价值，按照权益工具公允价值的增加相应地确认取得服务的增加；若修改增加了所授予权益工具的数量，则将增加的权益工具的公允价值相应地确认为取得服务的增加。权益工具公允价值的增加是指修改前后的权益工具在修改日的公允价值之间的差额。若修改减少了股份支付公允价值总额或采用了其他不利于职工的方式修改股份支付计划的条款和条件，则仍继续对取得的服务进行会计处理，视同该变更从未发生，除非本集团取消了部分或全部已授予的权益工具。

（6）股份支付计划终止的会计处理

如果在等待期内取消了所授予的权益工具或结算了所授予的权益工具（因未满足可行权条件而被取消的除外），本集团：

①将取消或结算作为加速可行权处理，立即确认原本应在剩余等待期内确认的金额；

②在取消或结算时支付给职工的所有款项均作为权益的回购处理，回购支付的金额高于该权益工具在回购日公允价值的部分，计入当期费用。

本集团如果回购其职工已可行权的权益工具，冲减企业的所有者权益；回购支付的款项高于该权益工具在回购日公允价值的部分，计入当期损益。

38、优先股、永续债等其他金融工具

39、收入

公司需遵守《深圳证券交易所上市公司自律监管指引第 3 号——行业信息披露》中的“快递服务业”的披露要求

(1) 一般原则

收入是本集团在日常活动中形成的、会导致股东权益增加且与股东投入资本无关的经济利益的总流入。

本集团在履行了合同中的履约义务，即在客户取得相关商品控制权时确认收入。取得相关商品控制权，是指能够主导该商品的使用并从中获得几乎全部的经济利益。

合同中包含两项或多项履约义务的，本集团在合同开始日，按照各单项履约义务所承诺商品或服务的单独售价的相对比例，将交易价格分摊至各单项履约义务，按照分摊至各单项履约义务的交易价格计量收入。

交易价格是本集团因向客户转让商品或服务而预期有权收取的对价金额，不包括代第三方收取的款项。在确定合同交易价格时，如果存在可变对价，本集团按照期望值或最可能发生金额确定可变对价的最佳估计数，并以不超过在相关不确定性消除时累计已确认收入极可能不会发生重大转回的金额计入交易价格。合同中如果存在重大融资成分，本公司将根据客户在取得商品控制权时即以现金支付的应付金额确定交易价格，该交易价格与合同对价之间的差额，在合同期间内采用实际利率法摊销，对于控制权转移与客户支付价款间隔未超过一年的，本公司不考虑其中的融资成分。

满足下列条件之一的，属于在某一时段内履行履约义务；否则，属于在某一时点履行履约义务：

- ①客户在本公司履约的同时即取得并消耗本公司履约所带来的经济利益；
- ②客户能够控制本公司履约过程中在建的商品；
- ③本集团履约过程中所产出的商品具有不可替代用途，且本集团在整个合同期间内有权就累计至今已完成的履约部分收取款项。

对于在某一时段内履行的履约义务，本集团在该段时间内按照履约进度确认收入，但是，履约进度不能合理确定的除外。本集团按照投入法（或产出法）确定提供服务的履约进度。当履约进度不能合理确定时，本集团已经发生的成本预计能够得到补偿的，按照已经发生的成本金额确认收入，直到履约进度能够合理确定为止。

对于在某一时点履行的履约义务，本集团在客户取得相关商品控制权时点确认收入。在判断客户是否已取得商品或服务控制权时，本集团会考虑下列迹象：

- ①本集团就该商品或服务享有现时收款权利，即客户就该商品负有现时付款义务；
- ②本集团已将该商品的法定所有权转移给客户，即客户已拥有了该商品的法定所有权；
- ③本集团已将该商品的实物转移给客户，即客户已实物占有该商品；
- ④本集团已将该商品所有权上的主要风险和报酬转移给客户，即客户已取得该商品所有权上的主要风险和报酬；
- ⑤客户已接受该商品。

应付客户对价

合同中存在应付客户对价的，除非该对价是为了向客户取得其他可明确区分商品或服务的，本集团将该应付对价冲减交易价格，并在确认相关收入与支付（或承诺支付）客户对价二者孰晚的时点冲减当期收入。

(2) 具体方法

本集团快递业务收入确认的具体方法如下：

快递业务模式分为揽收、分拣、转运、派送四个环节，本集团负责为加盟商网点揽收的快递和直营大客户的快递提供分拣、转运、派送服务。根据收入确认的一般原则，本集团在提供快递业务服务完成时点确认相关收入。

40、政府补助

(1) 政府补助的确认

政府补助同时满足下列条件的，才能予以确认：

- ①本集团能够满足政府补助所附条件；
- ②本集团能够收到政府补助。

(2) 政府补助的计量

政府补助为货币性资产的，按照收到或应收的金额计量。政府补助为非货币性资产的，按照公允价值计量；公允价值不能可靠取得的，按照名义金额 1 元计量。

(3) 政府补助的会计处理

①与资产相关的政府补助

集团取得的、用于购建或以其他方式形成长期资产的政府补助划分为与资产相关的政府补助。与资产相关的政府补助确认为递延收益，在相关资产使用期限内按照合理、系统的方法分期计入损益。按照名义金额计量的政府补助，直接计入当期损益。相关资产在使用寿命结束前被出售、转让、报废或发生毁损的，将尚未分配的相关递延收益余额转入资产处置当期的损益。

②与收益相关的政府补助

除与资产相关的政府补助之外的政府补助划分为与收益相关的政府补助。与收益相关的政府补助，分情况按照以下规定进行会计处理：

用于补偿本集团以后期间的相关成本费用或损失的，确认为递延收益，并在确认相关成本费用或损失的期间，计入当期损益；

用于补偿本集团已发生的相关成本费用或损失的，直接计入当期损益。

对于同时包含与资产相关部分和与收益相关部分的政府补助，区分不同部分分别进行会计处理；难以区分的，整体归类为与收益相关的政府补助。

与本集团日常活动相关的政府补助，按照经济业务实质，计入其他收益。与本集团日常活动无关的政府补助，计入营业外收支。

③政府补助退回

已确认的政府补助需要返还时，初始确认时冲减相关资产账面价值的，调整资产账面价值；存在相关递延收益余额的，冲减相关递延收益账面余额，超出部分计入当期损益；属于其他情况的，直接计入当期损益。

41、递延所得税资产/递延所得税负债

本集团通常根据资产与负债在资产负债表日的账面价值与计税基础之间的暂时性差异，采用资产负债表债务法将应纳税暂时性差异或可抵扣暂时性差异对所得税的影响额确认和计量为递延所得税负债或递延所得税资产。本集团不对递延所得税资产和递延所得税负债进行折现。

(1) 递延所得税资产的确认

对于可抵扣暂时性差异、能够结转以后年度的可抵扣亏损和税款抵减，其对所得税的影响额按预计转回期间的所得税税率计算，并将该影响额确认为递延所得税资产，但是以本集团很可能取得用来抵扣可抵扣暂时性差异、可抵扣亏损和税款抵减的未来应纳税所得额为限。

同时具有下列特征的交易或事项中因资产或负债的初始确认所产生的可抵扣暂时性差异对所得税的影响额不确认为递延所得税资产：

- A. 该项交易不是企业合并；

B. 交易发生时既不影响会计利润也不影响应纳税所得额（或可抵扣亏损）。

本集团对与子公司、联营公司及合营企业投资相关的可抵扣暂时性差异，同时满足下列两项条件的，其对所得税的影响额（才能）确认为递延所得税资产：

A. 暂时性差异在可预见的未来很可能转回；

B. 未来很可能获得用来抵扣可抵扣暂时性差异的应纳税所得额。

资产负债表日，有确凿证据表明未来期间很可能获得足够的应纳税所得额用来抵扣可抵扣暂时性差异的，确认以前期间未确认的递延所得税资产。

在资产负债表日，本集团对递延所得税资产的账面价值进行复核。如果未来期间很可能无法获得足够的应纳税所得额用以抵扣递延所得税资产的利益，减记递延所得税资产的账面价值。在很可能获得足够的应纳税所得额时，减记的金额予以转回。

（2）递延所得税负债的确认

本集团所有应纳税暂时性差异均按预计转回期间的所得税税率计量对所得税的影响，并将该影响额确认为递延所得税负债，但下列情况的除外：

①因下列交易或事项中产生的应纳税暂时性差异对所得税的影响不确认为递延所得税负债：

A. 商誉的初始确认；

B. 具有以下特征的交易中产生的资产或负债的初始确认：该交易不是企业合并，并且交易发生时既不影响会计利润也不影响应纳税所得额或可抵扣亏损。

②本集团对与子公司、合营企业及联营企业投资相关的应纳税暂时性差异，其对所得税的影响额一般确认为递延所得税负债，但同时满足以下两项条件的除外：

A. 本集团能够控制暂时性差异转回的时间；

B. 该暂时性差异在可预见的未来很可能不会转回。

（3）特定交易或事项所涉及的递延所得税负债或资产的确认

①与企业合并相关的递延所得税负债或资产

非同一控制下企业合并产生的应纳税暂时性差异或可抵扣暂时性差异，在确认递延所得税负债或递延所得税资产的同时，相关的递延所得税费用（或收益），通常调整企业合并中所确认的商誉。

②直接计入所有者权益的项目

与直接计入所有者权益的交易或者事项相关的当期所得税和递延所得税，计入所有者权益。暂时性差异对所得税的影响计入所有者权益的交易或事项包括：其他债权投资公允价值变动等形成的其他综合收益、会计政策变更采用追溯调整法或对前期（重要）会计差错更正差异追溯重述法调整期初留存收益、同时包含负债成份及权益成份的混合金融工具在初始确认时计入所有者权益等。

③可弥补亏损和税款抵减

A. 本集团自身经营产生的可弥补亏损以及税款抵减

可抵扣亏损是指按照税法规定计算确定的准予用以后年度的应纳税所得额弥补的亏损。对于按照税法规定可以结转以后年度的未弥补亏损（可抵扣亏损）和税款抵减，视同可抵扣暂时性差异处理。在预计可利用可弥补亏损或税款抵减的未来期间内很可能取得足够的应纳税所得额时，以很可能取得的应纳税所得额为限，确认相应的递延所得税资产，同时减少当期利润表中的所得税费用。

④合并抵销形成的暂时性差异

本集团在编制合并财务报表时，因抵销未实现内部销售损益导致合并资产负债表中资产、负债的账面价值与其在所属纳税主体的计税基础之间产生暂时性差异的，在合并资产负债表中确认递延所得税资产或递延所得税负债，同时调整合并利润表中的所得税费用，但与直接计入所有者权益的交易或事项及企业合并相关的递延所得税除外。

⑤以权益结算的股份支付

如果税法规定与股份支付相关的支出允许税前扣除，在按照会计准则规定确认成本费用的期间内，本集团根据会计期末取得信息估计可税前扣除的金额计算确定其计税基础及由此产生的暂时性差异，符合确认条件的情况下确认相关的递延所得税。其中预计未来期间可税前扣除的金额超过按照会计准则规定确认的与股份支付相关的成本费用，超过部分的所得税影响应直接计入所有者权益。

42、租赁

(1) 经营租赁的会计处理方法

1) 租赁的识别

在合同开始日，本集团评估合同是否为租赁或者包含租赁，如果合同中一方让渡了在一定期间内控制一项或多项已识别资产使用的权利以换取对价，则该合同为租赁或者包含租赁。为确定合同是否让渡了在一定期间内控制已识别资产使用的权利，本集团评估合同中的客户是否有权获得在使用期间内因使用已识别资产所产生的几乎全部经济利益，并有权在该使用期间主导已识别资产的使用。

2) 单独租赁的识别

合同中同时包含多项单独租赁的，本集团将合同予以分拆，并分别各项单独租赁进行会计处理。同时符合下列条件的，使用已识别资产的权利构成合同中的一项单独租赁：

- ① 承租人可从单独使用该资产或将其与易于获得的其他资源一起使用中获利；
- ② 该资产与合同中的其他资产不存在高度依赖或高度关联关系。

3) 本集团作为承租人的会计处理方法

在租赁期开始日，本集团将租赁期不超过 12 个月，且不包含购买选择权的租赁认定为短期租赁；将单项租赁资产为全新资产时价值较低的租赁认定为低价值资产租赁。

除上述采用简化处理的短期租赁和低价值资产租赁外，在租赁期开始日，集团对租赁确认使用权资产和租赁负债。

①使用权资产

使用权资产，是指承租人可在租赁期内使用租赁资产的权利。

在租赁期开始日，使用权资产按照成本进行初始计量。该成本包括：

- 租赁负债的初始计量金额；
- 在租赁期开始日或之前支付的租赁付款额，存在租赁激励的，扣除已享受的租赁激励相关金额；
- 承租人发生的初始直接费用；
- 承租人为拆卸及移除租赁资产、复原租赁资产所在场地或将租赁资产恢复至租赁条款约定状态预计将发生的成本。

本集团按照预计负债的确认标准和计量方法对该成本进行确认和计量，详见第十节、五、36。前述成本属于为生产存货而发生的将计入存货成本。

使用权资产折旧采用年限平均法分类计提。对于能合理确定租赁期届满时将会取得租赁资产所有权的，在租赁资产预计剩余使用寿命内，根据使用权资产类别和预计净残值率确定折旧率；对于无法合理确定租赁期届满时将会取得租赁资产所有权的，在租赁期与租赁资产剩余使用寿命两者孰短的期间内，根据使用权资产类别确定折旧率。

②租赁负债

租赁负债应当按照租赁期开始日尚未支付的租赁付款额的现值进行初始计量。租赁付款额包括以下五项内容：

- 固定付款额及实质固定付款额，存在租赁激励的，扣除租赁激励相关金额；
- 取决于指数或比率的可变租赁付款额；
- 购买选择权的行权价格，前提是承租人合理确定将行使该选择权；

- 行使终止租赁选择权需支付的款项，前提是租赁期反映出承租人将行使终止租赁选择权；
- 根据承租人提供的担保余值预计应支付的款项。

计算租赁付款额现值时采用租赁内含利率作为折现率，无法确定租赁内含利率的，采用集团增量借款利率作为折现率。租赁付款额与其现值之间的差额作为未确认融资费用，在租赁期各个期间内按照确认租赁付款额现值的折现率确认利息费用，并计入当期损益。未纳入租赁负债计量的可变租赁付款额于实际发生时计入当期损益。

租赁期开始日后，当实质固定付款额发生变动、担保余值预计的应付金额发生变化、用于确定租赁付款额的指数或比率发生变动、购买选择权、续租选择权或终止选择权的评估结果或实际行权情况发生变化时，本集团按照变动后的租赁付款额的现值重新计量租赁负债，并相应调整使用权资产的账面价值。

4) 本集团作为出租人的会计处理方法

经营租赁

本集团在租赁期内各个期间按照直线法将租赁收款额确认为租金收入，发生的初始直接费用予以资本化并按照与租金收入确认相同的基础进行分摊，分期计入当期损益。本集团取得的与经营租赁有关的未计入租赁收款额的可变租赁付款额在实际发生时计入当期损益。

本集团取得的未纳入租赁投资净额计量的可变租赁付款额在实际发生时计入当期损益。

5) 租赁变更的会计处理

① 租赁变更作为一项单独租赁

租赁发生变更且同时符合下列条件的，本集团将该租赁变更作为一项单独租赁进行会计处理：A.该租赁变更通过增加一项或多项租赁资产的使用权而扩大了租赁范围；B.增加的对价与租赁范围扩大部分的单独价格按该合同情况调整后的金额相当。

② 租赁变更未作为一项单独租赁

A. 本集团作为承租人

在租赁变更生效日，本集团重新确定租赁期，并采用修订后的折现率对变更后的租赁付款额进行折现，以重新计量租赁负债。在计算变更后租赁付款额的现值时，采用剩余租赁期间的租赁内含利率作为折现率；无法确定剩余租赁期间的租赁内含利率的，采用租赁变更生效日的增量借款利率作为折现率。

就上述租赁负债调整的影响，区分以下情形进行会计处理：

租赁变更导致租赁范围缩小或租赁期缩短的，调减使用权资产的账面价值，并将部分终止或完全终止租赁的相关利得或损失计入当期损益；

其他租赁变更，相应调整使用权资产的账面价值。

B. 本集团作为出租人

经营租赁发生变更的，本集团自变更生效日起将其作为一项新租赁进行会计处理，与变更前租赁有关的预收或应收租赁收款额视为新租赁的收款额。

(2) 融资租赁的会计处理方法

43、其他重要的会计政策和会计估计

(1) 安全生产费用

本集团根据有关规定，对下属运输公司按上年度营业收入的 1% 提取安全生产费用。

安全生产费用于提取时计入相关产品的成本或当期损益，同时计入“专项储备”科目。

提取的安全生产费按规定范围使用时，属于费用性支出的，直接冲减专项储备；形成固定资产的，先通过“在建工程”科目归集所发生的支出，待安全项目完工达到预定可使用状态时确认为固定资产；同时，按照形成固定资产的成本冲减专项储备，并确认相同金额的累计折旧。该固定资产在以后期间不再计提折旧。

(2) 回购公司股份

①本集团按法定程序报经批准采用收购本集团股票方式减资的，按注销股票面值总额减少股本，购回股票支付的价款（含交易费用）与股票面值的差额调整所有者权益，超过面值总额的部分，依次冲减资本公积（股本溢价）、盈余公积和未分配利润；低于面值总额的，低于面值总额的部分增加资本公积（股本溢价）。

②集团回购的股份在注销或者转让之前，作为库存股管理，回购股份的全部支出转作库存股成本。

③库存股转让时，转让收入高于库存股成本的部分，增加资本公积（股本溢价）；低于库存股成本的部分，依次冲减资本公积（股本溢价）、盈余公积、未分配利润。

44、重要会计政策和会计估计变更

(1) 重要会计政策变更

适用 不适用

(2) 重要会计估计变更

适用 不适用

(3) 2023 年起首次执行新会计准则调整首次执行当年年初财务报表相关项目情况

适用 不适用

45、其他

套期会计

(1) 套期的分类

本集团套期为现金流量套期。

现金流量套期，是指对现金流量变动风险进行的套期。该现金流量变动源于与已确认资产或负债、极可能发生的预期交易，或与上述项目组成部分有关的特定风险，且将影响企业的损益。

(2) 套期工具和被套期项目

套期工具，是指本集团为进行套期而指定的，其现金流量变动预期可抵消被套期项目的现金流量变动的金融工具。

被套期项目，是指使本集团面临现金流量变动风险，且被指定为被套期对象的、能够可靠计量的项目。本集团将已确认的负债指定为被套期项目。

(3) 套期关系评估

在套期关系开始时，本集团对套期关系有正式指定，并准备了关于套期关系、风险管理目标和风险管理策略的正式书面文件。该文件载明了套期工具、被套期项目，被套期风险的性质，以及本集团对套期有效性评估方法。套期有效性，是指套期工具的公允价值或现金流量变动能够抵销被套期风险引起的被套期项目公允价值或现金流量的程度。此类套期在初始指定日及以后期间被持续评价符合套期有效性要求。

如果套期工具已到期、被出售、合同终止或已行使（但作为套期策略组成部分的展期或替换不作为已到期或合同终止处理），或因风险管理目标发生变化，导致套期关系不再满足风险管理目标，或者被套期项目与套期工具之间不再存在经

济关系，或者被套期项目和套期工具经济关系产生的价值变动中，信用风险的影响开始占主导地位，或者该套期不再满足套期会计方法的其他条件时，本集团终止运用套期会计。

套期关系由于套期比率的原因不再符合套期有效性要求的，但指定该套期关系的风险管理目标没有改变的，本集团对套期关系进行再平衡。

（4）确认和计量

满足运用套期会计方法条件的，按如下方法进行处理：

现金流量套期

套期工具利得或损失中属于套期有效的部分，作为现金流量套期储备，确认为其他综合收益，属于套期无效的部分（即扣除计入其他综合收益后的其他利得或损失），计入当期损益。现金流量套期储备的金额，按照下列两项的绝对额中较低者确定：①套期工具自套期开始的累计利得或损失。②被套期项目自套期开始的预计未来现金流量现值的累计变动额。

如果被套期的预期交易随后确认为非金融资产或非金融负债，或非金融资产或非金融负债的预期交易形成适用公允价值套期会计的确定承诺时则原在其他综合收益中确认的现金流量套期储备金额转出，计入该资产或负债的初始确认金额。其余现金流量套期在被套期的预期现金流量影响损益的相同期间，如预期销售发生时，将其他综合收益中确认的现金流量套期储备转出，计入当期损益。

46、公允价值计量

公允价值是指市场参与者在计量日发生的有序交易中，出售一项资产所能收到或者转移一项负债所需支付的价格。

本集团以主要市场的价格计量相关资产或负债的公允价值，不存在主要市场的，本集团以最有利市场的价格计量相关资产或负债的公允价值。本集团采用市场参与者在对该资产或负债定价时为实现其经济利益最大化所使用的假设。

主要市场，是指相关资产或负债交易量最大和交易活跃程度最高的市场；最有利市场，是指在考虑交易费用和运输费用后，能够以最高金额出售相关资产或者以最低金额转移相关负债的市场。

存在活跃市场的金融资产或金融负债，本集团采用活跃市场中的报价确定其公允价值。金融工具不存在活跃市场的，本集团采用估值技术确定其公允价值。

以公允价值计量非金融资产的，考虑市场参与者将该资产用于最佳用途产生经济利益的能力，或者将该资产出售给能够用于最佳用途的其他市场参与者产生经济利益的能力。

①估值技术

本集团采用在当期情况下适用并且有足够可利用数据和其他信息支持的估值技术，使用的估值技术主要包括市场法、收益法和成本法。本集团使用与其中一种或多种估值技术相一致的方法计量公允价值，使用多种估值技术计量公允价值的，考虑各估值结果的合理性，选取在当期情况下最能代表公允价值的金额作为公允价值。

本集团在估值技术的应用中，优先使用相关可观察输入值，只有在相关可观察输入值无法取得或取得不切实可行的情况下，才使用不可观察输入值。可观察输入值，是指能够从市场数据中取得的输入值。该输入值反映了市场参与者在对相关资产或负债定价时所使用的假设。不可观察输入值，是指不能从市场数据中取得的输入值。该输入值根据可获得的市场参与者在对相关资产或负债定价时所使用假设的最佳信息取得。

②公允价值层次

本集团将公允价值计量所使用的输入值划分为三个层次，并首先使用第一层次输入值，其次使用第二层次输入值，最后使用第三层次输入值。第一层次输入值是在计量日能够取得的相同资产或负债在活跃市场上未经调整的报价。第二层次输入值是除第一层次输入值外相关资产或负债直接或间接可观察的输入值。第三层次输入值是相关资产或负债的不可观察输入值。

六、税项

1、主要税种及税率

| 税种 | 计税依据 | 税率 |
|---------|-----------------------|-----------------------|
| 增值税 | 商品销售收入、物流辅助服务、信息技术服务等 | 13%、9%、6% |
| 城市维护建设税 | 应纳流转税额 | 7%、5%、1% |
| 企业所得税 | 应纳税所得额 | 25%、20%、15%、10%、8.25% |
| 教育费附加 | 应纳流转税额 | 3% |
| 地方教育附加 | 应纳流转税额 | 2% |

存在不同企业所得税税率纳税主体的，披露情况说明

| 纳税主体名称 | 所得税税率 |
|----------------------------------|-------|
| 本公司 | 25% |
| 上海东普信息科技有限公司 | 15% |
| 昆明金韵速递有限公司 | 15% |
| 西安市溱韵速递有限公司 | 15% |
| 重庆畅韵装卸搬运有限公司 | 15% |
| 成都市蓉韵速递有限公司 | 15% |
| 内蒙古韵必达速递有限公司 | 15% |
| 贵阳韵必达快运有限公司 | 15% |
| YUNDA Holding Investment Limited | 10% |
| Heyun Investment Limited | 10% |
| 韵达速递物流（香港）有限公司 | 8.25% |
| 韵达物流科技（香港）有限公司 | 8.25% |
| 隆鑫投资有限公司 | 8.25% |
| 上海韵达申荟进出口有限公司等小型微利企业 | 20% |
| 其他子公司 | 25% |

2、税收优惠

（1）西部大开发企业所得税税收优惠

根据财政部、国家税务总局、国家发展和改革委员会 2020 年 4 月 23 日发布的“财政部公告 2020 年第 23 号”《关于延续西部大开发企业所得税政策的公告》规定，自 2021 年 1 月 1 日至 2030 年 12 月 31 日，对设立在西部地区的鼓励类产业企业减按 15% 的税率征收企业所得税。重庆畅韵装卸搬运有限公司等 6 家子公司属于设立在西部地区的鼓励类产业企业，减按 15% 的税率缴纳企业所得税。

（2）高新技术企业所得税税收优惠

2021 年 12 月 23 日，经上海市科学技术委员会、上海市财政局、上海市税务局复审批准，子公司上海东普信息科技有限公司获取了高新技术企业证书（证书编号：GR202131004345），于 2021-2023 年度适用 15% 的企业所得税优惠税率。

（3）小型微利企业所得税税收优惠

根据财政部、国家税务总局《关于进一步实施小微企业所得税优惠政策的公告》（财税〔2022〕13号），自2022年1月1日至2024年12月31日，为进一步支持小微企业发展，对小型微利企业年应纳税所得额超过100万元但不超过300万元的部分，减按25%计入应纳税所得额，按20%的税率缴纳企业所得税。

子公司上海韵达申荟进出口有限公司等561家小型微利企业享受该所得税优惠政策。

（4）增值税进项税额加计抵减税收优惠

根据《关于明确增值税小规模纳税人减免增值税等政策的公告》（财税〔2023〕1号），2023年对生产性和生活性服务业纳税人当期可抵扣进项税额分别按5%和10%加计抵减应纳税额。子公司上海韵达货运有限公司等242家公司本期享受5%增值税进项税额加计抵减税收优惠政策。

3、其他

七、合并财务报表项目注释

1、货币资金

单位：元

| 项目 | 期末余额 | 期初余额 |
|---------------|------------------|------------------|
| 库存现金 | 52,306.06 | 55,352.59 |
| 银行存款 | 2,652,892,264.63 | 3,805,100,112.44 |
| 其他货币资金 | 76,416,398.13 | 93,302,674.81 |
| 应计利息 | 10,182,847.22 | 8,468,409.71 |
| 合计 | 2,739,543,816.04 | 3,906,926,549.55 |
| 其中：存放在境外的款项总额 | 26,457,806.55 | 30,175,141.36 |

其他说明

- （1）2023年06月30日，银行存款中234,451,600.00元系在到期前不可提前支取的大额存单。
 - （2）2023年06月30日，银行存款中5,318,539.22元系涉及民事诉讼尚未结束，法院暂时冻结资金。
 - （3）2023年06月30日，其他货币资金中16,028,786.15元系为保函事项存入银行的保证金，为受限资金。
- 除此之外，期末货币资金中无其他因抵押、质押或冻结等对使用有限制、有潜在回收风险的款项。

2、交易性金融资产

单位：元

| 项目 | 期末余额 | 期初余额 |
|------------------------|------------------|------------------|
| 以公允价值计量且其变动计入当期损益的金融资产 | 6,136,022,684.09 | 4,161,304,606.37 |
| 其中： | | |
| 银行金融机构短期理财产品 | 4,687,366,918.82 | 2,578,076,717.18 |
| 非银行金融机构短期理财产品 | 1,448,655,765.27 | 1,583,227,889.19 |
| 合计 | 6,136,022,684.09 | 4,161,304,606.37 |

其他说明

3、衍生金融资产

单位：元

| 项目 | 期末余额 | 期初余额 |
|----|------|------|
|----|------|------|

其他说明

4、应收票据

(1) 应收票据分类列示

单位：元

| 项目 | 期末余额 | 期初余额 |
|--------|------------|------|
| 银行承兑票据 | 506,074.49 | |
| 合计 | 506,074.49 | |

单位：元

| 类别 | 期末余额 | | | | | 期初余额 | | | | |
|----------------|------------|---------|----------|-------|------------|------|----|------|------|------|
| | 账面余额 | | 坏账准备 | | 账面价值 | 账面余额 | | 坏账准备 | | 账面价值 |
| | 金额 | 比例 | 金额 | 计提比例 | | 金额 | 比例 | 金额 | 计提比例 | |
| 其中： | | | | | | | | | | |
| 按组合计提坏账准备的应收票据 | 511,186.35 | 100.00% | 5,111.86 | 1.00% | 506,074.49 | | | | | |
| 其中： | | | | | | | | | | |
| 合计 | 511,186.35 | 100.00% | 5,111.86 | 1.00% | 506,074.49 | | | | | |

按组合计提坏账准备：

单位：元

| 名称 | 期末余额 | | |
|----------------|------------|----------|-------|
| | 账面余额 | 坏账准备 | 计提比例 |
| 按组合计提的应收票据坏账准备 | 511,186.35 | 5,111.86 | 1.00% |
| 合计 | 511,186.35 | 5,111.86 | |

确定该组合依据的说明：按组合计提坏账准备的确认标准及说明见第十节、五、10。

如是按照预期信用损失一般模型计提应收票据坏账准备，请参照其他应收款的披露方式披露坏账准备的相关信息：

□适用 □不适用

(2) 本期计提、收回或转回的坏账准备情况

本期计提坏账准备情况：

单位：元

| 类别 | 期初余额 | 本期变动金额 | | | | 期末余额 |
|----------|------|----------|-------|----|----|----------|
| | | 计提 | 收回或转回 | 核销 | 其他 | |
| 应收票据坏账准备 | | 5,111.86 | | | | 5,111.86 |
| 合计 | | 5,111.86 | | | | 5,111.86 |

其中本期坏账准备收回或转回金额重要的：

□适用 □不适用

(3) 期末公司已质押的应收票据

单位：元

| 项目 | 期末已质押金额 |
|----|---------|
|----|---------|

(4) 期末公司已背书或贴现且在资产负债表日尚未到期的应收票据

单位：元

| 项目 | 期末终止确认金额 | 期末未终止确认金额 |
|--------|------------|-----------|
| 银行承兑票据 | 844,000.00 | |
| 合计 | 844,000.00 | |

(5) 期末公司因出票人未履约而将其转应收账款的票据

单位：元

| 项目 | 期末转应收账款金额 |
|----|-----------|
|----|-----------|

其他说明：

(6) 本期实际核销的应收票据情况

单位：元

| 项目 | 核销金额 |
|----|------|
|----|------|

其中重要的应收票据核销情况：

单位：元

| 单位名称 | 应收票据性质 | 核销金额 | 核销原因 | 履行的核销程序 | 款项是否由关联交易产生 |
|------|--------|------|------|---------|-------------|
|------|--------|------|------|---------|-------------|

应收票据核销说明：

5、应收账款

(1) 应收账款分类披露

单位：元

| 类别 | 期末余额 | | | | | 期初余额 | | | | |
|-----------------------|------------------|---------|----------------|--------|------------------|------------------|---------|----------------|--------|------------------|
| | 账面余额 | | 坏账准备 | | 账面价值 | 账面余额 | | 坏账准备 | | 账面价值 |
| | 金额 | 比例 | 金额 | 计提比例 | | 金额 | 比例 | 金额 | 计提比例 | |
| 按单项计提坏账准备的应收账款 | 291,247,397.34 | 17.85% | 272,033,214.96 | 93.40% | 19,214,182.38 | 222,897,107.38 | 13.69% | 221,087,812.85 | 99.19% | 1,809,294.53 |
| 其中： | | | | | | | | | | |
| 单项金额重大并单独计提坏账准备的应收账款 | 139,035,910.40 | 8.52% | 130,008,276.97 | 93.51% | 9,027,633.43 | 120,060,404.55 | 7.37% | 119,759,779.06 | 99.75% | 300,625.49 |
| 单项金额不重大但单独计提坏账准备的应收账款 | 152,211,486.94 | 9.33% | 142,024,937.99 | 93.31% | 10,186,548.95 | 102,836,702.83 | 6.32% | 101,328,033.79 | 98.53% | 1,508,669.04 |
| 按组合计提坏账准备的应收账款 | 1,340,041,270.76 | 82.15% | 53,567,773.70 | 4.00% | 1,286,473,497.06 | 1,404,922,064.04 | 86.31% | 39,270,857.08 | 2.80% | 1,365,651,206.96 |
| 其中： | | | | | | | | | | |
| 组合 1（应收外部客户） | 1,340,041,270.76 | 82.15% | 53,567,773.70 | 4.00% | 1,286,473,497.06 | 1,404,922,064.04 | 86.31% | 39,270,857.08 | 2.80% | 1,365,651,206.96 |
| 合计 | 1,631,288,668.10 | 100.00% | 325,600,988.66 | 19.96% | 1,305,687,679.44 | 1,627,819,171.42 | 100.00% | 260,358,669.93 | 15.99% | 1,367,460,501.49 |

按单项计提坏账准备：单项金额重大并单独计提的坏账准备

单位：元

| 名称 | 期末余额 | | | |
|--------|----------------|----------------|--------|--------|
| | 账面余额 | 坏账准备 | 计提比例 | 计提理由 |
| 应收外部客户 | 139,035,910.40 | 130,008,276.97 | 93.51% | 预计无法收回 |
| 合计 | 139,035,910.40 | 130,008,276.97 | | |

按组合计提坏账准备：

单位：元

| 名称 | 期末余额 | | |
|--------|------------------|---------------|-------|
| | 账面余额 | 坏账准备 | 计提比例 |
| 应收外部客户 | 1,340,041,270.76 | 53,567,773.70 | 4.00% |
| 合计 | 1,340,041,270.76 | 53,567,773.70 | |

确定该组合依据的说明：按组合计提坏账准备的确认标准及说明见第十节、五、10。

如是按照预期信用损失一般模型计提应收账款坏账准备，请参照其他应收款的披露方式披露坏账准备的相关信息：

适用 不适用

按账龄披露

单位：元

| 账龄 | 期末余额 |
|--------------|------------------|
| 1 年以内（含 1 年） | 1,353,347,086.19 |
| 1 至 2 年 | 180,871,216.52 |
| 2 至 3 年 | 61,983,478.41 |
| 3 年以上 | 35,086,886.98 |
| 合计 | 1,631,288,668.10 |

(2) 本期计提、收回或转回的坏账准备情况

本期计提坏账准备情况：

单位：元

| 类别 | 期初余额 | 本期变动金额 | | | | 期末余额 |
|----------|----------------|----------------|-------|---------------|----|----------------|
| | | 计提 | 收回或转回 | 核销 | 其他 | |
| 应收账款坏账准备 | 260,358,669.93 | 121,416,005.55 | | 56,173,686.82 | | 325,600,988.66 |
| 合计 | 260,358,669.93 | 121,416,005.55 | | 56,173,686.82 | | 325,600,988.66 |

其中本期坏账准备收回或转回金额重要的：

单位：元

| 单位名称 | 收回或转回金额 | 收回方式 |
|------|---------|------|
| | | |

(3) 本期实际核销的应收账款情况

单位：元

| 项目 | 核销金额 |
|-----------|---------------|
| 实际核销的应收账款 | 56,173,686.82 |

其中重要的应收账款核销情况：

单位：元

| 单位名称 | 应收账款性质 | 核销金额 | 核销原因 | 履行的核销程序 | 款项是否由关联交易产生 |
|------|--------|------|------|---------|-------------|
|------|--------|------|------|---------|-------------|

应收账款核销说明：

(4) 按欠款方归集的期末余额前五名的应收账款情况

单位：元

| 单位名称 | 应收账款期末余额 | 占应收账款期末余额合计数的比例 | 坏账准备期末余额 |
|------|----------------|-----------------|--------------|
| 客户一 | 120,951,584.49 | 7.41% | 1,227,324.18 |
| 客户二 | 88,927,448.35 | 5.45% | 1,108,485.28 |
| 客户三 | 44,142,475.27 | 2.71% | 464,995.64 |
| 客户四 | 41,851,873.34 | 2.57% | 450,996.62 |
| 客户五 | 24,594,297.84 | 1.51% | 245,942.97 |
| 合计 | 320,467,679.29 | 19.65% | |

(5) 因金融资产转移而终止确认的应收账款

(6) 转移应收账款且继续涉入形成的资产、负债金额

其他说明：

6、应收款项融资

单位：元

| 项目 | 期末余额 | 期初余额 |
|----|------|------|
|----|------|------|

应收款项融资本期增减变动及公允价值变动情况

适用 不适用

如是按照预期信用损失一般模型计提应收款项融资减值准备，请参照其他应收款的披露方式披露减值准备的相关信息：

适用 不适用

其他说明：

7、预付款项

(1) 预付款项按账龄列示

单位：元

| 账龄 | 期末余额 | | 期初余额 | |
|----|------|----|------|----|
| | 金额 | 比例 | 金额 | 比例 |

| | | | | |
|---------|----------------|--------|----------------|--------|
| 1 年以内 | 473,377,955.86 | 97.26% | 401,598,632.59 | 94.78% |
| 1 至 2 年 | 3,496,604.02 | 0.72% | 14,210,410.41 | 3.36% |
| 2 至 3 年 | 7,153,690.76 | 1.47% | 5,142,180.34 | 1.21% |
| 3 年以上 | 2,693,256.86 | 0.55% | 2,753,640.49 | 0.65% |
| 合计 | 486,721,507.50 | | 423,704,863.83 | |

账龄超过 1 年且金额重要的预付款项未及时结算原因的说明：

说明：截至 2023 年 6 月 30 日，本集团不存在账龄超过 1 年且金额重要的预付款项。

(2) 按预付对象归集的期末余额前五名的预付款情况

本期按预付对象归集的期末余额前五名预付款项汇总金额 209,294,297.90 元，占预付款项期末余额合计数的比例 43.00%。

其他说明：

8、其他应收款

单位：元

| 项目 | 期末余额 | 期初余额 |
|-------|----------------|----------------|
| 应收利息 | 8,535,180.62 | 7,452,265.04 |
| 其他应收款 | 352,925,108.63 | 343,955,916.13 |
| 合计 | 361,460,289.25 | 351,408,181.17 |

(1) 应收利息

1) 应收利息分类

单位：元

| 项目 | 期末余额 | 期初余额 |
|----------|--------------|--------------|
| 往来款资金占用费 | 8,535,180.62 | 7,452,265.04 |
| 合计 | 8,535,180.62 | 7,452,265.04 |

2) 重要逾期利息

单位：元

| 借款单位 | 期末余额 | 逾期时间 | 逾期原因 | 是否发生减值及其判断依据 |
|------|------|------|------|--------------|
| | | | | |

其他说明：

3) 坏账准备计提情况

适用 不适用

(2) 应收股利

1) 应收股利分类

单位：元

| 项目（或被投资单位） | 期末余额 | 期初余额 |
|------------|------|------|
|------------|------|------|

2) 重要的账龄超过 1 年的应收股利

单位：元

| 项目（或被投资单位） | 期末余额 | 账龄 | 未收回的原因 | 是否发生减值及其判断依据 |
|------------|------|----|--------|--------------|
|------------|------|----|--------|--------------|

3) 坏账准备计提情况

□适用 □不适用

其他说明：

(3) 其他应收款

1) 其他应收款按款项性质分类情况

单位：元

| 款项性质 | 期末账面余额 | 期初账面余额 |
|--------|----------------|----------------|
| 押金及保证金 | 325,823,053.53 | 299,963,841.19 |
| 备用金 | 23,594,682.36 | 26,071,418.64 |
| 其他往来款 | 56,923,733.91 | 67,804,250.72 |
| 合计 | 406,341,469.80 | 393,839,510.55 |

2) 坏账准备计提情况

单位：元

| 坏账准备 | 第一阶段 | 第二阶段 | 第三阶段 | 合计 |
|---------------------|----------------|----------------------|----------------------|---------------|
| | 未来 12 个月预期信用损失 | 整个存续期预期信用损失(未发生信用减值) | 整个存续期预期信用损失(已发生信用减值) | |
| 2023 年 1 月 1 日余额 | 20,714,905.95 | | 29,168,688.47 | 49,883,594.42 |
| 2023 年 1 月 1 日余额在本期 | | | | |
| --转入第三阶段 | -1,413,576.59 | | 1,413,576.59 | 0.00 |
| 本期计提 | 4,504,466.75 | | | 4,504,466.75 |
| 本期核销 | | | 971,700.00 | 971,700.00 |
| 2023 年 6 月 30 日余额 | 23,805,796.11 | | 29,610,565.06 | 53,416,361.17 |

损失准备本期变动金额重大的账面余额变动情况

□适用 □不适用

按账龄披露

单位：元

| 账龄 | 期末余额 |
|--------------|----------------|
| 1 年以内（含 1 年） | 196,484,602.06 |
| 1 至 2 年 | 44,146,003.29 |
| 2 至 3 年 | 63,291,899.12 |
| 3 年以上 | 102,418,965.33 |
| 合计 | 406,341,469.80 |

3) 本期计提、收回或转回的坏账准备情况

本期计提坏账准备情况：

单位：元

| 类别 | 期初余额 | 本期变动金额 | | | | 期末余额 |
|-----------|---------------|--------------|-------|------------|----|---------------|
| | | 计提 | 收回或转回 | 核销 | 其他 | |
| 其他应收款坏账准备 | 49,883,594.42 | 4,504,466.75 | | 971,700.00 | | 53,416,361.17 |
| 合计 | 49,883,594.42 | 4,504,466.75 | | 971,700.00 | | 53,416,361.17 |

其中本期坏账准备转回或收回金额重要的：

单位：元

| 单位名称 | 转回或收回金额 | 收回方式 |
|------|---------|------|
| | | |

4) 本期实际核销的其他应收款情况

单位：元

| 项目 | 核销金额 |
|----|------|
| | |

其中重要的其他应收款核销情况：

单位：元

| 单位名称 | 其他应收款性质 | 核销金额 | 核销原因 | 履行的核销程序 | 款项是否由关联交易产生 |
|------|---------|------|------|---------|-------------|
| | | | | | |

其他应收款核销说明：

5) 按欠款方归集的期末余额前五名的其他应收款情况

单位：元

| 单位名称 | 款项的性质 | 期末余额 | 账龄 | 占其他应收款期末余额合计数的比例 | 坏账准备期末余额 |
|------|--------|---------------|-------|------------------|--------------|
| 单位一 | 押金及保证金 | 50,008,000.00 | 1 年以内 | 12.31% | 2,500,400.00 |
| 单位二 | 押金及保证金 | 48,208,000.00 | 1 年以内 | 11.86% | 2,410,400.00 |
| 单位三 | 其他往来款 | 20,000,000.00 | 1 年以内 | 4.92% | 1,000,000.00 |
| 单位四 | 押金及保证金 | 15,637,905.00 | 3 年以内 | 3.85% | 781,895.25 |

| | | | | | |
|-----|--------|----------------|-------|--------|--------------|
| 单位五 | 押金及保证金 | 12,000,000.00 | 3 年以上 | 2.95% | 600,000.00 |
| 合计 | | 145,853,905.00 | | 35.89% | 7,292,695.25 |

6) 涉及政府补助的应收款项

单位：元

| 单位名称 | 政府补助项目名称 | 期末余额 | 期末账龄 | 预计收取的时间、金额及依据 |
|------|----------|------|------|---------------|
|------|----------|------|------|---------------|

7) 因金融资产转移而终止确认的其他应收款

8) 转移其他应收款且继续涉入形成的资产、负债金额

其他说明：

9、存货

公司是否需要遵守房地产行业的披露要求

否

(1) 存货分类

单位：元

| 项目 | 期末余额 | | | 期初余额 | | |
|------|----------------|---------------------------|----------------|----------------|---------------------------|----------------|
| | 账面余额 | 存货跌价准备 或合同履约成 本减值准备 | 账面价值 | 账面余额 | 存货跌价准备 或合同履约成 本减值准备 | 账面价值 |
| 库存商品 | 180,654,318.83 | | 180,654,318.83 | 144,874,991.79 | | 144,874,991.79 |
| 周转材料 | 39,845,633.71 | | 39,845,633.71 | 63,488,657.88 | | 63,488,657.88 |
| 发出商品 | 29,266.35 | | 29,266.35 | 29,266.35 | | 29,266.35 |
| 合计 | 220,529,218.89 | | 220,529,218.89 | 208,392,916.02 | | 208,392,916.02 |

(2) 存货跌价准备和合同履约成本减值准备

单位：元

| 项目 | 期初余额 | 本期增加金额 | | 本期减少金额 | | 期末余额 |
|----|------|--------|----|--------|----|------|
| | | 计提 | 其他 | 转回或转销 | 其他 | |

(3) 存货期末余额含有借款费用资本化金额的说明

(4) 合同履约成本本期摊销金额的说明

10、合同资产

单位：元

| 项目 | 期末余额 | | | 期初余额 | | |
|----|------|------|------|------|------|------|
| | 账面余额 | 减值准备 | 账面价值 | 账面余额 | 减值准备 | 账面价值 |

合同资产的账面价值在本期内发生的重大变动金额和原因：

单位：元

| 项目 | 变动金额 | 变动原因 |
|----|------|------|
|----|------|------|

如是按照预期信用损失一般模型计提合同资产减值准备，请参照其他应收款的披露方式披露减值准备的相关信息：

适用 不适用

本期合同资产计提减值准备情况：

单位：元

| 项目 | 本期计提 | 本期转回 | 本期转销/核销 | 原因 |
|----|------|------|---------|----|
|----|------|------|---------|----|

其他说明

11、持有待售资产

单位：元

| 项目 | 期末账面余额 | 减值准备 | 期末账面价值 | 公允价值 | 预计处置费用 | 预计处置时间 |
|-----------------|---------------|------|---------------|---------------|--------|--------|
| 政府收储土地使用权和房屋建筑物 | 67,688,335.81 | | 67,688,335.81 | 67,688,335.81 | | 2023 年 |
| 合计 | 67,688,335.81 | | 67,688,335.81 | 67,688,335.81 | | |

其他说明

报告期期末，公司持有待售资产系下属子公司和当地园区管理委员会签订企业国有土地及房屋收回协议，公司将与政府收储相关的固定资产、在建工程及无形资产等转入持有待售资产，预计 2023 年度完成相关资产处置。

12、一年内到期的非流动资产

单位：元

| 项目 | 期末余额 | 期初余额 |
|-------------|--------------|--------------|
| 一年内到期的长期应收款 | 4,239,146.74 | 2,664,397.38 |
| 减：减值准备 | 258,000.00 | 182,500.00 |
| 合计 | 3,981,146.74 | 2,481,897.38 |

重要的债权投资/其他债权投资

单位：元

| 债权项目 | 期末余额 | | | | 期初余额 | | | |
|------|------|------|------|-----|------|------|------|-----|
| | 面值 | 票面利率 | 实际利率 | 到期日 | 面值 | 票面利率 | 实际利率 | 到期日 |

其他说明：

13、其他流动资产

单位：元

| 项目 | 期末余额 | 期初余额 |
|------------------|------------------|------------------|
| 增值税借方余额重分类 | 2,336,826,371.62 | 2,123,829,744.30 |
| 待摊费用（车辆保险费、房租费等） | 108,801,882.45 | 126,009,215.52 |
| 预缴企业所得税 | 12,320,592.30 | 19,533,694.17 |
| 合计 | 2,457,948,846.37 | 2,269,372,653.99 |

其他说明：

14、债权投资

单位：元

| 项目 | 期末余额 | | | 期初余额 | | |
|----|------|------|------|------|------|------|
| | 账面余额 | 减值准备 | 账面价值 | 账面余额 | 减值准备 | 账面价值 |

重要的债权投资

单位：元

| 债权项目 | 期末余额 | | | | 期初余额 | | | |
|------|------|------|------|-----|------|------|------|-----|
| | 面值 | 票面利率 | 实际利率 | 到期日 | 面值 | 票面利率 | 实际利率 | 到期日 |

减值准备计提情况

单位：元

| 坏账准备 | 第一阶段 | 第二阶段 | 第三阶段 | 合计 |
|------------------|----------------|----------------------|----------------------|----|
| | 未来 12 个月预期信用损失 | 整个存续期预期信用损失(未发生信用减值) | 整个存续期预期信用损失(已发生信用减值) | |
| 2023 年 1 月 1 日余额 | | | | |
| 在本期 | | | | |

损失准备本期变动金额重大的账面余额变动情况

适用 不适用

其他说明：

15、其他债权投资

单位：元

| 项目 | 期初余额 | 应计利息 | 本期公允价值变动 | 期末余额 | 成本 | 累计公允价值变动 | 累计在其他综合收益中确认的损失准备 | 备注 |
|----|------|------|----------|------|----|----------|-------------------|----|
|----|------|------|----------|------|----|----------|-------------------|----|

重要的其他债权投资

单位：元

| 其他债权项目 | 期末余额 | | | | 期初余额 | | | |
|--------|------|------|------|-----|------|------|------|-----|
| | 面值 | 票面利率 | 实际利率 | 到期日 | 面值 | 票面利率 | 实际利率 | 到期日 |

减值准备计提情况

单位：元

| 坏账准备 | 第一阶段 | 第二阶段 | 第三阶段 | 合计 |
|------|------|------|------|----|
|------|------|------|------|----|

| | 未来 12 个月预期 信用损失 | 整个存续期预期 信用损失(未发生 信用减值) | 整个存续期预期信用 损失(已发生信用减 值) | |
|---------------------|--------------------|------------------------------|------------------------------|--|
| 2023 年 1 月 1 日余额在本期 | | | | |

损失准备本期变动金额重大的账面余额变动情况

适用 不适用

其他说明：

16、长期应收款

(1) 长期应收款情况

单位：元

| 项目 | 期末余额 | | | 期初余额 | | | 折现率 区间 |
|-----------------------|---------------|--------------|---------------|---------------|--------------|---------------|-----------|
| | 账面余额 | 坏账准备 | 账面价值 | 账面余额 | 坏账准备 | 账面价值 | |
| 长期应收款 | 25,340,000.00 | 1,267,000.00 | 24,073,000.00 | 25,650,000.00 | 1,282,500.00 | 24,367,500.00 | 4.90% |
| 减：未实现融 资收益 | 3,405,840.31 | | 3,405,840.31 | 3,913,909.26 | | 3,913,909.26 | |
| 减：一年内到 期的长期应收 款 | 4,239,146.74 | 258,000.00 | 3,981,146.74 | 2,664,397.38 | 182,500.00 | 2,481,897.38 | 4.90% |
| 合计 | 17,695,012.95 | 1,009,000.00 | 16,686,012.95 | 19,071,693.36 | 1,100,000.00 | 17,971,693.36 | |

坏账准备减值情况

单位：元

| 坏账准备 | 第一阶段 | 第二阶段 | 第三阶段 | 合计 |
|---------------------|--------------------|------------------------------|------------------------------|----|
| | 未来 12 个月预 期信用损失 | 整个存续期预期信用 损失(未发生信用减 值) | 整个存续期预期信用 损失(已发生信用减 值) | |
| 2023 年 1 月 1 日余额在本期 | | | | |

损失准备本期变动金额重大的账面余额变动情况

适用 不适用

(2) 因金融资产转移而终止确认的长期应收款

(3) 转移长期应收款且继续涉入形成的资产、负债金额

其他说明

17、长期股权投资

单位：元

| 被投资单位 | 期初余额（账面价值） | 本期增减变动 | | | | | | | | 期末余额（账面价值） | 减值准备期末余额 | |
|--------------------|----------------|--------|------|---------------|---------------|--------------|-------------|--------|----|------------|----------------|--|
| | | 追加投资 | 减少投资 | 权益法下确认的投资损益 | 其他综合收益调整 | 其他权益变动 | 宣告发放现金股利或利润 | 计提减值准备 | 其他 | | | |
| 一、合营企业 | | | | | | | | | | | | |
| 宁波梅山保税港区橙逸投资管理有限公司 | 9,735.51 | | | | | | | | | | 9,735.51 | |
| 小计 | 9,735.51 | | | | | | | | | | 9,735.51 | |
| 二、联营企业 | | | | | | | | | | | | |
| 德邦物流股份有限公司 | 663,799,796.10 | | | 15,834,083.22 | -1,704,598.17 | 1,323,886.75 | | | | | 679,253,167.90 | |
| 上海绿脉企业发展有限公司 | 51,284,019.32 | | | | | | | | | | 51,284,019.32 | |
| 蜂网投资有限公司 | 44,095,620.00 | | | -741,102.68 | | | | | | | 43,354,517.32 | |
| 中达通智慧物流（上海）有限公司 | 23,997,346.96 | | | -541,042.37 | | | | | | | 23,456,304.59 | |
| 中云达（上海）科技有限公司 | 14,239,157.54 | | | | | | | | | | 14,239,157.54 | |

| | | | | | | | | | | |
|-----------------|----------------|--|--|---------------|---------------|--------------|--|--|--|----------------|
| 浙江赫森能源有限公司 | 3,663,528.95 | | | -212,860.46 | | | | | | 3,450,668.49 |
| 新疆众鲜网络科技有限公司 | 4,655,571.35 | | | | | | | | | 4,655,571.35 |
| 苏州苏递新能源汽车服务有限公司 | 360,946.60 | | | -6,961.63 | | | | | | 353,984.97 |
| 上海申毅餐饮管理有限公司 | | | | | | | | | | |
| 上海欣琿科技有限公司 | | | | | | | | | | |
| 小计 | 806,095,986.82 | | | 14,332,116.08 | -1,704,598.17 | 1,323,886.75 | | | | 820,047,391.48 |
| 合计 | 806,105,722.33 | | | 14,332,116.08 | -1,704,598.17 | 1,323,886.75 | | | | 820,057,126.99 |

其他说明

18、其他权益工具投资

单位：元

| 项目 | 期末余额 | 期初余额 |
|--|------------------|------------------|
| 非上市权益工具投资 | 1,484,683,274.88 | 1,476,683,274.88 |
| 其中：浙江驿栈网络科技有限公司 | 716,666,657.00 | 716,666,657.00 |
| Cainiao Smart Logistics Network Limited | 208,985,024.39 | 208,985,024.39 |
| 杭州溪鸟物流科技有限公司 | 166,700,000.00 | 166,700,000.00 |
| Dmall Inc | 155,791,200.00 | 155,791,200.00 |
| Yunqian Logistics Technology(Cayman) Limited | 120,000,000.00 | 120,000,000.00 |
| 江西格林循环产业股份有限公司 | 30,000,000.00 | 30,000,000.00 |
| 唯智信息技术（上海）股份有限公司 | 15,130,920.00 | 15,130,920.00 |
| 宁波保税区正正电子商务股份有限公司 | 12,000,000.00 | 12,000,000.00 |
| 杭州海仓科技有限公司 | 11,500,000.00 | 11,500,000.00 |

| | | |
|---------------------|------------------|------------------|
| 深圳市幸福商城科技股份有限公司 | 10,000,000.00 | 10,000,000.00 |
| G7 Networks Limited | 9,988,373.49 | 9,988,373.49 |
| 东莞市加运美供应链管理有限公司 | 9,521,100.00 | 9,521,100.00 |
| 广州新亦源供应链管理有限公司 | 5,400,000.00 | 5,400,000.00 |
| 小码大众（北京）技术有限公司 | 5,000,000.00 | 5,000,000.00 |
| 深圳市易流科技股份有限公司 | | |
| EDB Holding Limited | | |
| 北京乐拍拍投资管理中心（有限合伙） | | |
| 上海盒米网络科技有限公司 | 8,000,000.00 | |
| 合计 | 1,484,683,274.88 | 1,476,683,274.88 |

分项披露本期非交易性权益工具投资

单位：元

| 项目名称 | 确认的股利收入 | 累计利得 | 累计损失 | 其他综合收益转入留存收益的金额 | 指定为以公允价值计量且其变动计入其他综合收益的原因 | 其他综合收益转入留存收益的原因 |
|--|---------|------|------|-----------------|---------------------------|-----------------|
| 非上市权益工具投资 | | | | | 非交易性权益工具 | |
| 其中：浙江驿栈网络科技有限公司 | | | | | 非交易性权益工具 | |
| Cainiao Smart Logistics Network Limited | | | | | 非交易性权益工具 | |
| 杭州溪鸟物流科技有限公司 | | | | | 非交易性权益工具 | |
| Dmall Inc | | | | | 非交易性权益工具 | |
| Yunqian Logistics Technology(Cayman) Limited | | | | | 非交易性权益工具 | |
| 江西格林循环产业股份有限公司 | | | | | 非交易性权益工具 | |
| 唯智信息技术（上海）股份有限公司 | | | | | 非交易性权益工具 | |
| 宁波保税区正正电子商务股份有限公司 | | | | | 非交易性权益工具 | |
| 杭州海仓科技有限公司 | | | | | 非交易性权益工具 | |
| 深圳市幸福商城科技股份有限公司 | | | | | 非交易性权益工具 | |
| G7 Networks Limited | | | | | 非交易性权益工具 | |
| 东莞市加运美供应链管理有限公司 | | | | | 非交易性权益工具 | |
| 广州新亦源供应链管理有限 | | | | | 非交易性权益工具 | |

| | | | | | | |
|---------------------|--|--|--------------|--|----------|--|
| 公司 | | | | | | |
| 小码大众（北京）技术有限公司 | | | | | 非交易性权益工具 | |
| 深圳市易流科技股份有限公司 | | | | | 非交易性权益工具 | |
| EDB Holding Limited | | | 4,999,999.88 | | 非交易性权益工具 | |
| 北京乐拍拍投资管理中心（有限合伙） | | | 1,000,000.00 | | 非交易性权益工具 | |
| 上海盒米网络科技有限公司 | | | | | 非交易性权益工具 | |
| 合计 | | | 5,999,999.88 | | | |

其他说明：

上海盒米网络科技有限公司：本公司之子公司宁波梅山保税港区福杉投资有限公司对上海盒米网络科技有限公司投资 8,000,000.00 元，于 2023 年 1 月出资 4,000,000.00 元，2023 年 3 月出资 4,000,000.00 元，截至 2023 年 6 月 30 日公司已支付全部投资款，持股比例为 10%，公司对其不具有控制、共同控制或重大影响。

19、其他非流动金融资产

单位：元

| 项目 | 期末余额 | 期初余额 |
|----|------|------|
|----|------|------|

其他说明：

20、投资性房地产

（1）采用成本计量模式的投资性房地产

适用 不适用

（2）采用公允价值计量模式的投资性房地产

适用 不适用

（3）未办妥产权证书的投资性房地产情况

单位：元

| 项目 | 账面价值 | 未办妥产权证书原因 |
|----|------|-----------|
|----|------|-----------|

其他说明

21、固定资产

单位：元

| 项目 | 期末余额 | 期初余额 |
|------|-------------------|-------------------|
| 固定资产 | 13,778,997,528.03 | 13,785,097,249.28 |

| | | |
|----|-------------------|-------------------|
| 合计 | 13,778,997,528.03 | 13,785,097,249.28 |
|----|-------------------|-------------------|

(1) 固定资产情况

单位：元

| 项目 | 房屋及建筑物 | 机器设备 | 运输设备 | 电子设备 | 办公设备 | 合计 |
|---------------|------------------|------------------|------------------|------------------|--------------|-------------------|
| 一、账面原值： | | | | | | |
| 1.期初余额 | 6,607,881,518.06 | 8,086,618,396.34 | 4,064,684,872.93 | 1,762,560,393.85 | 4,956,595.88 | 20,526,701,777.06 |
| 2.本期增加金额 | 772,134,602.45 | 131,578,920.06 | 7,258,534.56 | 73,740,839.42 | 201,158.79 | 984,914,055.28 |
| (1) 购置 | | 1,448,929.96 | 7,258,534.56 | 52,715,341.45 | 201,158.79 | 61,623,964.76 |
| (2) 在建工程转入 | 772,134,602.45 | 130,129,990.10 | | 21,025,497.97 | | 923,290,090.52 |
| (3) 企业合并增加 | | | | | | |
| 3.本期减少金额 | | 2,318,110.95 | 44,220,612.20 | 25,674,408.04 | 431,510.92 | 72,644,642.11 |
| (1) 处置或报废 | | 2,164,266.99 | 44,220,612.20 | 25,674,408.04 | 431,510.92 | 72,490,798.15 |
| (2) 转出至持有待售资产 | | 153,843.96 | | | | 153,843.96 |
| 4.期末余额 | 7,380,016,120.51 | 8,215,879,205.45 | 4,027,722,795.29 | 1,810,626,825.23 | 4,726,243.75 | 21,438,971,190.23 |
| 二、累计折旧 | | | | | | |
| 1.期初余额 | 665,879,773.72 | 2,244,285,139.29 | 2,657,010,671.99 | 1,130,359,196.81 | 3,312,360.94 | 6,700,847,142.75 |
| 2.本期增加金额 | 96,893,590.14 | 392,277,384.72 | 321,764,135.17 | 175,520,913.28 | 217,620.92 | 986,673,644.23 |
| (1) 计提 | 96,893,590.14 | 392,277,384.72 | 321,764,135.17 | 175,520,913.28 | 217,620.92 | 986,673,644.23 |
| 3.本期减少金额 | | 2,300,938.95 | 41,364,738.40 | 24,227,569.53 | 408,493.71 | 68,301,740.59 |
| (1) 处置或报废 | | 2,300,938.95 | 41,364,738.40 | 24,227,569.53 | 408,493.71 | 68,301,740.59 |
| 4.期末余额 | 762,773,363.86 | 2,634,261,585.06 | 2,937,410,068.76 | 1,281,652,540.56 | 3,121,488.15 | 7,619,219,046.39 |
| 三、减值准备 | | | | | | |
| 1.期初余额 | | 40,472,755.12 | | 280,094.84 | 4,535.07 | 40,757,385.03 |
| 2.本期增加金额 | | | | | | |
| (1) 计提 | | | | | | |
| 3.本期减少金额 | | 1,451.32 | | 1,317.90 | | 2,769.22 |
| (1) 处置或报废 | | 1,451.32 | | 1,317.90 | | 2,769.22 |
| 4.期末余额 | | 40,471,303.80 | | 278,776.94 | 4,535.07 | 40,754,615.81 |
| 四、账面价值 | | | | | | |
| 1.期末账面价值 | 6,617,242,756.65 | 5,541,146,316.59 | 1,090,312,726.53 | 528,695,507.73 | 1,600,220.53 | 13,778,997,528.03 |
| 2.期初账面价值 | 5,942,001,744.34 | 5,801,860,501.93 | 1,407,674,200.94 | 631,921,102.20 | 1,639,699.87 | 13,785,097,249.28 |

公司需遵守《深圳证券交易所上市公司自律监管指引第3号——行业信息披露》中的“快递服务业”的披露要求

(2) 暂时闲置的固定资产情况

单位：元

| 项目 | 账面原值 | 累计折旧 | 减值准备 | 账面价值 | 备注 |
|----|------|------|------|------|----|
|----|------|------|------|------|----|

(3) 通过经营租赁租出的固定资产

单位：元

| 项目 | 期末账面价值 |
|------|----------------|
| 运输设备 | 182,331,150.54 |
| 机器设备 | 5,139,072.16 |
| 合计 | 187,470,222.70 |

(4) 未办妥产权证书的固定资产情况

单位：元

| 项目 | 账面价值 | 未办妥产权证书的原因 |
|--------|----------------|------------|
| 房屋及建筑物 | 934,835,041.02 | 正在办理中 |

其他说明

(5) 固定资产清理

单位：元

| 项目 | 期末余额 | 期初余额 |
|----|------|------|
|----|------|------|

其他说明：

22、在建工程

单位：元

| 项目 | 期末余额 | 期初余额 |
|------|------------------|------------------|
| 在建工程 | 2,784,738,309.45 | 2,965,287,586.43 |
| 合计 | 2,784,738,309.45 | 2,965,287,586.43 |

(1) 在建工程情况

单位：元

| 项目 | 期末余额 | | | 期初余额 | | |
|--------|------------------|------|------------------|------------------|------|------------------|
| | 账面余额 | 减值准备 | 账面价值 | 账面余额 | 减值准备 | 账面价值 |
| 场地建设工程 | 2,776,944,161.50 | 0.00 | 2,776,944,161.50 | 2,955,415,610.24 | | 2,955,415,610.24 |
| 其他工程 | 7,794,147.95 | 0.00 | 7,794,147.95 | 9,871,976.19 | | 9,871,976.19 |
| 合计 | 2,784,738,309.45 | | 2,784,738,309.45 | 2,965,287,586.43 | | 2,965,287,586.43 |

(2) 重要在建工程项目本期变动情况

单位：元

| 项目名称 | 预算数 | 期初余额 | 本期增加金额 | 本期转入固定 资产金额 | 本期其他 减少金额 | 期末余额 | 工程累计投入 占预算比例 | 工程进度 | 利息资本化累 计金额 | 其中：本期 利息资本化 金额 | 本期利 息资本 化率 | 资金来源 |
|--|----------------|----------------|----------------|----------------|--------------|----------------|-----------------|---|---------------|----------------------|------------------|-------------------|
| 上海优递爱 实业有限公司 厂房改扩建 项目 | 794,653,025.79 | 548,568,002.46 | 107,942,201.90 | | | 656,510,204.36 | 87.99% | 85% | 16,037,727.69 | 4,241,056.27 | 2.10% | 自有资金 及银行借 款 |
| 韵达集团北 方区域结算 中心、大数 据服务中心 项目(工业) | 267,824,607.70 | 239,970,515.03 | 39,132,683.72 | 244,223,562.38 | | 34,879,636.37 | 97.98% | 车间部份 100% 综合 楼 85% | 6,559,606.32 | 3,289,419.92 | 4.10% | 自有资金 及银行借 款 |
| 韵达辽宁(新 民)快递电商 总部基地项 目 | 377,880,288.82 | 12,437,706.86 | 210,879,110.03 | 217,639,684.62 | | 5,677,132.27 | 96.46% | 一标段 100%，二标 段 99% | | | | 自有资金 |
| 韵达重庆涪 陵快递物流 基地项目 | 728,040,348.20 | 290,097,145.90 | 48,697,162.48 | | | 338,794,308.38 | 100.00% | A 地块 100% B1 标 段 95% B2 标段 100% B3 标段 100% | | | | 自有资金 |
| 韵达河北(晋 州)快递电商 | 435,529,655.12 | 186,247,536.53 | 3,957,583.37 | | | 190,205,119.90 | 99.95% | A 地块一标 段 100%， | | | | 自有资金 |

| | | | | | | | | | | | | |
|--------------------------------|------------------|------------------|----------------|----------------|--|------------------|---------|--|---------------|--------------|--|------|
| 总部基地项目 | | | | | | | | 二标段 100%，三标 段 97% | | | | |
| 韵达内蒙古 快递电商总 部基地项目 | 246,055,544.05 | 223,657,393.19 | 1,499,435.11 | 225,156,828.30 | | 0.00 | 100.00% | 100% | | | | 自有资金 |
| 韵达博望产 业园项目 | 384,977,858.48 | 113,987,565.17 | 123,162,476.45 | | | 237,150,041.62 | 66.78% | 一标 100%. 三标 100%，四五 标 60%，整 体 66.35% | | | | 自有资金 |
| 韵达安徽(东 至)快递电商 总部基地项 目 | 191,366,054.68 | 168,140,605.54 | 8,256,374.44 | | | 176,396,979.98 | 97.58% | 95% | | | | 自有资金 |
| 广州韵达电 子商务有限 公司购地项 目 | 398,169,139.92 | 80,443,375.33 | 168,319,538.61 | | | 248,762,913.94 | 68.10% | 三标：完成 73% 四标： 完成 66% | | | | 自有资金 |
| 合计 | 3,824,496,522.76 | 1,863,549,846.01 | 711,846,566.11 | 687,020,075.30 | | 1,888,376,336.82 | | | 22,597,334.01 | 7,530,476.19 | | |

(3) 本期计提在建工程减值准备情况

单位：元

| 项目 | 本期计提金额 | 计提原因 |
|----|--------|------|
|----|--------|------|

其他说明

(4) 工程物资

单位：元

| 项目 | 期末余额 | | | 期初余额 | | |
|----|------|------|------|------|------|------|
| | 账面余额 | 减值准备 | 账面价值 | 账面余额 | 减值准备 | 账面价值 |

其他说明：

23、生产性生物资产**(1) 采用成本计量模式的生产性生物资产**□适用 不适用**(2) 采用公允价值计量模式的生产性生物资产**□适用 不适用**24、油气资产**□适用 不适用**25、使用权资产**

单位：元

| 项目 | 房屋及建筑物 | 合计 |
|----------|------------------|------------------|
| 一、账面原值 | | |
| 1.期初余额 | 1,851,738,658.13 | 1,851,738,658.13 |
| 2.本期增加金额 | 161,895,042.86 | 161,895,042.86 |
| 3.本期减少金额 | 46,248,599.20 | 46,248,599.20 |
| 4.期末余额 | 1,967,385,101.79 | 1,967,385,101.79 |
| 二、累计折旧 | | |
| 1.期初余额 | 861,674,411.32 | 861,674,411.32 |
| 2.本期增加金额 | 262,514,327.08 | 262,514,327.08 |
| (1) 计提 | 262,514,327.08 | 262,514,327.08 |
| 3.本期减少金额 | 18,500,077.53 | 18,500,077.53 |
| (1) 处置 | 18,500,077.53 | 18,500,077.53 |
| 4.期末余额 | 1,105,688,660.87 | 1,105,688,660.87 |

| | | |
|----------|----------------|----------------|
| 三、减值准备 | | |
| 1.期初余额 | | |
| 2.本期增加金额 | | |
| (1) 计提 | | |
| 3.本期减少金额 | | |
| (1) 处置 | | |
| 4.期末余额 | | |
| 四、账面价值 | | |
| 1.期末账面价值 | 861,696,440.92 | 861,696,440.92 |
| 2.期初账面价值 | 990,064,246.81 | 990,064,246.81 |

其他说明：

26、无形资产

(1) 无形资产情况

单位：元

| 项目 | 土地使用权 | 专利权 | 非专利技术 | 计算机软件 | 合计 |
|------------|------------------|-----|-------|----------------|------------------|
| 一、账面原值 | | | | | |
| 1.期初余额 | 4,429,434,928.15 | | | 283,930,443.24 | 4,713,365,371.39 |
| 2.本期增加金额 | 148,226,735.51 | | | 23,964,701.49 | 172,191,437.00 |
| (1) 购置 | 148,226,735.51 | | | 23,964,701.49 | 172,191,437.00 |
| (2) 内部研发 | | | | | |
| (3) 企业合并增加 | | | | | |
| 3.本期减少金额 | | | | 15,575.22 | 15,575.22 |
| (1) 处置 | | | | 15,575.22 | 15,575.22 |
| 4.期末余额 | 4,577,661,663.66 | | | 307,879,569.51 | 4,885,541,233.17 |
| 二、累计摊销 | | | | | |
| 1.期初余额 | 310,079,879.43 | | | 95,276,536.12 | 405,356,415.55 |
| 2.本期增加金额 | 48,308,967.60 | | | 25,570,077.38 | 73,879,044.98 |
| (1) 计提 | 48,308,967.60 | | | 25,570,077.38 | 73,879,044.98 |
| 3.本期减少金额 | | | | 2,466.06 | 2,466.06 |
| (1) 处置 | | | | 2,466.06 | 2,466.06 |
| 4.期末余额 | 358,388,847.03 | | | 120,844,147.44 | 479,232,994.47 |
| 三、减值准备 | | | | | |
| 1.期初余额 | | | | | |
| 2.本期增加金额 | | | | | |
| (1) 计提 | | | | | |
| 3.本期减少金额 | | | | | |

| | | | | | |
|-----------|------------------|--|--|----------------|------------------|
| (1) 处置 | | | | | |
| 4. 期末余额 | | | | | |
| 四、账面价值 | | | | | |
| 1. 期末账面价值 | 4,219,272,816.63 | | | 187,035,422.07 | 4,406,308,238.70 |
| 2. 期初账面价值 | 4,119,355,048.72 | | | 188,653,907.12 | 4,308,008,955.84 |

本期末通过公司内部研发形成的无形资产占无形资产余额的比例 4.05%

(2) 未办妥产权证书的土地使用权情况

单位：元

| 项目 | 账面价值 | 未办妥产权证书的原因 |
|-------|----------------|------------|
| 土地使用权 | 345,917,363.13 | 正在办理中 |

其他说明

27、开发支出

单位：元

| 项目 | 期初余额 | 本期增加金额 | | | 本期减少金额 | | | 期末余额 |
|----|------|--------|----|--|---------|--------|--|------|
| | | 内部开发支出 | 其他 | | 确认为无形资产 | 转入当期损益 | | |
| 合计 | | | | | | | | |

其他说明

28、商誉

(1) 商誉账面原值

单位：元

| 被投资单位名称或形成商誉的事项 | 期初余额 | 本期增加 | | 本期减少 | | 期末余额 |
|-----------------|------|---------|--|------|--|------|
| | | 企业合并形成的 | | 处置 | | |
| 合计 | | | | | | |

(2) 商誉减值准备

单位：元

| 被投资单位名称或形成商誉的事项 | 期初余额 | 本期增加 | | 本期减少 | | 期末余额 |
|-----------------|------|------|--|------|--|------|
| | | 计提 | | 处置 | | |
| 合计 | | | | | | |

商誉所在资产组或资产组组合的相关信息

说明商誉减值测试过程、关键参数（如预计未来现金流量现值时的预测期增长率、稳定期增长率、利润率、折现率、预测

期等)及商誉减值损失的确认方法:

商誉减值测试的影响

其他说明

29、长期待摊费用

单位:元

| 项目 | 期初余额 | 本期增加金额 | 本期摊销金额 | 其他减少金额 | 期末余额 |
|------|---------------|---------------|---------------|------------|---------------|
| 装修费 | 73,615,941.03 | 11,709,644.84 | 32,180,286.57 | 715,662.48 | 52,429,636.82 |
| 其他费用 | 8,374,862.60 | 3,814,580.67 | 2,174,118.63 | 0.00 | 10,015,324.64 |
| 合计 | 81,990,803.63 | 15,524,225.51 | 34,354,405.20 | 715,662.48 | 62,444,961.46 |

其他说明

30、递延所得税资产/递延所得税负债

(1) 未经抵销的递延所得税资产

单位:元

| 项目 | 期末余额 | | 期初余额 | |
|------------|------------------|----------------|------------------|----------------|
| | 可抵扣暂时性差异 | 递延所得税资产 | 可抵扣暂时性差异 | 递延所得税资产 |
| 资产减值准备 | 420,528,982.52 | 99,244,910.84 | 352,282,149.38 | 83,593,906.62 |
| 内部交易未实现利润 | 57,900,161.22 | 14,475,040.31 | 187,932,490.84 | 46,983,122.71 |
| 可抵扣亏损 | 1,188,344,143.44 | 235,139,723.88 | 903,526,347.37 | 188,401,846.60 |
| 预提费用 | 692,921,745.02 | 173,211,932.39 | 702,011,659.55 | 175,502,914.89 |
| 车辆租赁收益 | 48,973,243.65 | 11,605,101.51 | 187,916,215.69 | 41,163,193.23 |
| 政府补助递延收益 | 167,371,576.13 | 41,596,299.98 | 297,173,068.42 | 72,704,719.89 |
| 外汇现金流量套期储备 | 156,248,799.40 | 39,062,199.85 | 210,952,021.60 | 52,738,005.40 |
| 股权激励 | 15,403,540.75 | 3,850,885.19 | 21,947,160.02 | 5,486,790.01 |
| 预计负债(未决诉讼) | 30,046,266.52 | 7,511,566.64 | 23,998,329.51 | 5,931,717.70 |
| 租赁负债税会差异 | 904,826,301.39 | 212,035,742.99 | 1,031,370,134.76 | 243,132,569.59 |
| 合计 | 3,682,564,760.04 | 837,733,403.58 | 3,919,109,577.14 | 915,638,786.64 |

(2) 未经抵销的递延所得税负债

单位:元

| 项目 | 期末余额 | | 期初余额 | |
|-----------|----------------|----------------|----------------|----------------|
| | 应纳税暂时性差异 | 递延所得税负债 | 应纳税暂时性差异 | 递延所得税负债 |
| 其他综合收益的变动 | 8,130,642.16 | 2,032,660.54 | 9,835,240.32 | 2,458,810.08 |
| 使用权资产税会差异 | 861,696,440.92 | 202,200,570.37 | 982,967,967.66 | 231,864,896.21 |

| | | | | |
|---------------|----------------|----------------|------------------|----------------|
| 交易性金融资产公允价值变动 | 66,028,879.34 | 16,470,963.65 | 38,083,597.45 | 9,499,130.78 |
| 合计 | 935,855,962.42 | 220,704,194.56 | 1,030,886,805.43 | 243,822,837.07 |

(3) 以抵销后净额列示的递延所得税资产或负债

单位：元

| 项目 | 递延所得税资产和负债期末互抵金额 | 抵销后递延所得税资产或负债期末余额 | 递延所得税资产和负债期初互抵金额 | 抵销后递延所得税资产或负债期初余额 |
|---------|------------------|-------------------|------------------|-------------------|
| 递延所得税资产 | 220,650,342.22 | 617,083,061.36 | 243,057,493.81 | 672,581,292.83 |
| 递延所得税负债 | 220,650,342.22 | 53,852.34 | 243,057,493.81 | 765,343.26 |

(4) 未确认递延所得税资产明细

单位：元

| 项目 | 期末余额 | 期初余额 |
|-------|---------------|----------|
| 可抵扣亏损 | 73,309,423.52 | 8,871.38 |
| 合计 | 73,309,423.52 | 8,871.38 |

(5) 未确认递延所得税资产的可抵扣亏损将于以下年度到期

单位：元

| 年份 | 期末金额 | 期初金额 | 备注 |
|-----------|---------------|----------|----|
| 2024 年 | 5,088,567.05 | 2,500.83 | |
| 2025 年 | 4,643,520.74 | 548.98 | |
| 2026 年 | 19,000,560.49 | 3,013.59 | |
| 2027 年及以上 | 44,576,775.24 | 2,807.98 | |
| 合计 | 73,309,423.52 | 8,871.38 | |

其他说明

31、其他非流动资产

单位：元

| 项目 | 期末余额 | | | 期初余额 | | |
|---------|---------------|------|---------------|---------------|------|---------------|
| | 账面余额 | 减值准备 | 账面价值 | 账面余额 | 减值准备 | 账面价值 |
| 预付设备款 | 50,029,186.88 | | 50,029,186.88 | 42,394,754.54 | | 42,394,754.54 |
| 预付工程款 | 9,010,218.03 | | 9,010,218.03 | 8,619,700.85 | | 8,619,700.85 |
| 预付土地出让金 | 100,000.00 | | 100,000.00 | 100,000.00 | | 100,000.00 |
| 合计 | 59,139,404.91 | | 59,139,404.91 | 51,114,455.39 | | 51,114,455.39 |

其他说明：

32、短期借款

(1) 短期借款分类

单位：元

| 项目 | 期末余额 | 期初余额 |
|------|------------------|------------------|
| 信用借款 | 1,547,829,585.23 | 1,895,349,167.14 |
| 合计 | 1,547,829,585.23 | 1,895,349,167.14 |

短期借款分类的说明：

(2) 已逾期未偿还的短期借款情况

本期末已逾期未偿还的短期借款总额为元，其中重要的已逾期未偿还的短期借款情况如下：

单位：元

| 借款单位 | 期末余额 | 借款利率 | 逾期时间 | 逾期利率 |
|------|------|------|------|------|
|------|------|------|------|------|

其他说明

33、交易性金融负债

单位：元

| 项目 | 期末余额 | 期初余额 |
|-----|------|------|
| 其中： | | |
| 其中： | | |

其他说明：

34、衍生金融负债

单位：元

| 项目 | 期末余额 | 期初余额 |
|----------|---------------|---------------|
| 外汇货币掉期工具 | 22,879,349.36 | 76,428,889.98 |
| 合计 | 22,879,349.36 | 76,428,889.98 |

其他说明：

35、应付票据

单位：元

| 种类 | 期末余额 | 期初余额 |
|--------|----------------|----------------|
| 银行承兑汇票 | 77,770,000.00 | 112,210,000.00 |
| 信用证 | 438,158,895.08 | 528,219,187.05 |
| 合计 | 515,928,895.08 | 640,429,187.05 |

本期末已到期未支付的应付票据总额为 0.00 元。

36、应付账款

(1) 应付账款列示

单位：元

| 项目 | 期末余额 | 期初余额 |
|---------|------------------|------------------|
| 运费 | 1,165,841,801.03 | 1,306,945,601.13 |
| 工程款 | 1,023,293,083.69 | 1,146,727,111.08 |
| 设备款 | 748,254,322.55 | 969,232,097.82 |
| 装卸操作扫描费 | 261,635,640.29 | 455,971,433.14 |
| 材料款 | 132,548,139.58 | 253,546,507.72 |
| 快递中转派件费 | 160,335,242.32 | 176,392,847.34 |
| 土地使用权款 | 0.00 | 72,980,000.00 |
| 其他 | 296,910,928.49 | 299,538,418.90 |
| 合计 | 3,788,819,157.95 | 4,681,334,017.13 |

(2) 账龄超过 1 年的重要应付账款

单位：元

| 项目 | 期末余额 | 未偿还或结转的原因 |
|--|----------------|-------------|
| 石家庄自建 A 地块、内蒙古自建项目、台州自建项目、亳州自建项目 C 地块、南昌二期自建项目、潍坊自建项目、重庆自建项目、自贡自建项目、沈阳自建项目、公主岭自建项目 | 170,583,092.86 | 项目尚未完工或尚未结算 |
| 揭阳自建项目总包、上海厂房改扩建项目一、二标段总包 | 68,205,874.80 | 项目尚未完工或尚未结算 |
| 合计 | 238,788,967.66 | |

其他说明：

37、预收款项

(1) 预收款项列示

单位：元

| 项目 | 期末余额 | 期初余额 |
|-------|---------------|----------------|
| 车辆租赁款 | 27,323,731.30 | 101,856,578.41 |
| 合计 | 27,323,731.30 | 101,856,578.41 |

(2) 账龄超过 1 年的重要预收款项

单位：元

| 项目 | 期末余额 | 未偿还或结转的原因 |
|----|------|-----------|
|----|------|-----------|

其他说明：

38、合同负债

单位：元

| 项目 | 期末余额 | 期初余额 |
|---------|------------------|------------------|
| 预收快递服务费 | 1,255,454,630.69 | 1,380,046,620.50 |
| 合计 | 1,255,454,630.69 | 1,380,046,620.50 |

报告期内账面价值发生重大变动的金额和原因

单位：元

| 项目 | 变动金额 | 变动原因 |
|----|------|------|
|----|------|------|

39、应付职工薪酬

(1) 应付职工薪酬列示

单位：元

| 项目 | 期初余额 | 本期增加 | 本期减少 | 期末余额 |
|----------------|----------------|----------------|----------------|----------------|
| 一、短期薪酬 | 270,151,247.21 | 830,075,333.94 | 906,135,737.90 | 194,090,843.25 |
| 二、离职后福利-设定提存计划 | 7,111,320.32 | 60,408,340.64 | 61,886,586.61 | 5,633,074.35 |
| 三、辞退福利 | 1,406,237.72 | 9,229,527.75 | 8,851,691.61 | 1,784,073.86 |
| 合计 | 278,668,805.25 | 899,713,202.33 | 976,874,016.12 | 201,507,991.46 |

(2) 短期薪酬列示

单位：元

| 项目 | 期初余额 | 本期增加 | 本期减少 | 期末余额 |
|---------------|----------------|----------------|----------------|----------------|
| 1、工资、奖金、津贴和补贴 | 242,922,828.29 | 723,937,773.14 | 792,784,358.99 | 174,076,242.44 |
| 2、职工福利费 | 15,105,839.83 | 43,436,336.83 | 48,819,424.29 | 9,722,752.37 |
| 3、社会保险费 | 5,757,112.62 | 35,770,642.44 | 37,335,918.57 | 4,191,836.49 |
| 其中：医疗保险费 | 5,202,564.82 | 33,345,736.41 | 34,752,720.41 | 3,795,580.82 |
| 工伤保险费 | 142,291.96 | 1,710,011.70 | 1,749,050.63 | 103,253.03 |
| 生育保险费 | 303,901.04 | 304,185.21 | 306,933.41 | 301,152.84 |
| 商业保险 | 108,354.80 | 410,709.12 | 527,214.12 | -8,150.20 |
| 4、住房公积金 | 1,926,668.13 | 16,233,175.37 | 16,501,593.68 | 1,658,249.82 |

| | | | | |
|---------------|----------------|----------------|----------------|----------------|
| 5、工会经费和职工教育经费 | 3,197,324.04 | 3,895,983.97 | 3,865,270.22 | 3,228,037.79 |
| 劳务派遣人员薪酬 | 1,241,474.30 | 6,801,422.19 | 6,829,172.15 | 1,213,724.34 |
| 合计 | 270,151,247.21 | 830,075,333.94 | 906,135,737.90 | 194,090,843.25 |

(3) 设定提存计划列示

单位：元

| 项目 | 期初余额 | 本期增加 | 本期减少 | 期末余额 |
|----------|--------------|---------------|---------------|--------------|
| 1、基本养老保险 | 6,881,699.82 | 58,461,637.88 | 59,884,856.88 | 5,458,480.82 |
| 2、失业保险费 | 229,620.50 | 1,946,702.76 | 2,001,729.73 | 174,593.53 |
| 合计 | 7,111,320.32 | 60,408,340.64 | 61,886,586.61 | 5,633,074.35 |

其他说明

40、应交税费

单位：元

| 项目 | 期末余额 | 期初余额 |
|--------------|----------------|----------------|
| 增值税 | 28,925,907.43 | 38,747,154.06 |
| 企业所得税 | 296,184,104.22 | 318,470,561.28 |
| 个人所得税 | 4,096,574.77 | 7,649,223.82 |
| 城市维护建设税 | 1,316,436.31 | 846,594.81 |
| 土地使用税 | 8,483,363.38 | 10,786,126.06 |
| 房产税 | 11,761,309.54 | 12,539,293.65 |
| 印花税 | 3,385,854.82 | 3,101,096.26 |
| 教育费附加及地方教育附加 | 1,184,458.21 | 821,103.82 |
| 其他税种 | 139,296.89 | 112,020.15 |
| 合计 | 355,477,305.57 | 393,073,173.91 |

其他说明

41、其他应付款

单位：元

| 项目 | 期末余额 | 期初余额 |
|-------|----------------|------------------|
| 应付股利 | | 7,840,000.00 |
| 其他应付款 | 894,349,241.17 | 1,019,399,713.17 |
| 合计 | 894,349,241.17 | 1,027,239,713.17 |

(1) 应付利息

单位：元

| 项目 | 期末余额 | 期初余额 |
|----|------|------|
|----|------|------|

重要的已逾期未支付的利息情况：

单位：元

| 借款单位 | 逾期金额 | 逾期原因 |
|------|------|------|
|------|------|------|

其他说明：

(2) 应付股利

单位：元

| 项目 | 期末余额 | 期初余额 |
|-------------|------|--------------|
| 应付子公司少数股东股利 | | 7,840,000.00 |
| 合计 | | 7,840,000.00 |

其他说明，包括重要的超过 1 年未支付的应付股利，应披露未支付原因：

(3) 其他应付款

1) 按款项性质列示其他应付款

单位：元

| 项目 | 期末余额 | 期初余额 |
|--------------|----------------|------------------|
| 押金及保证金 | 684,199,732.06 | 751,255,736.52 |
| 退还与资产相关的政府补助 | 0.00 | 104,699,600.00 |
| 暂收土地收储款项 | 123,068,295.00 | 82,000,000.00 |
| 限制性股票回购款 | 24,331,824.00 | 24,331,824.00 |
| 代收代付货款 | 14,101,993.33 | 16,239,632.23 |
| 其他 | 48,647,396.78 | 40,872,920.42 |
| 合计 | 894,349,241.17 | 1,019,399,713.17 |

2) 账龄超过 1 年的重要其他应付款

单位：元

| 项目 | 期末余额 | 未偿还或结转的原因 |
|----|------|-----------|
|----|------|-----------|

其他说明：

期末不存在账龄超过 1 年的重要其他应付款。

42、持有待售负债

单位：元

| 项目 | 期末余额 | 期初余额 |
|-----------|--------------|---------------|
| 政府收储相关的负债 | 1,679,167.08 | 21,590,000.00 |
| 合计 | 1,679,167.08 | 21,590,000.00 |

其他说明

43、一年内到期的非流动负债

单位：元

| 项目 | 期末余额 | 期初余额 |
|-------------|------------------|------------------|
| 一年内到期的长期借款 | 235,618,583.47 | 777,728.97 |
| 一年内到期的应付债券 | 625,537,052.20 | 1,444,634,513.75 |
| 一年内到期的长期应付款 | 16,512,946.50 | |
| 一年内到期的租赁负债 | 446,379,897.11 | 496,408,851.24 |
| 合计 | 1,324,048,479.28 | 1,941,821,093.96 |

其他说明：

44、其他流动负债

单位：元

| 项目 | 期末余额 | 期初余额 |
|--------|----------------|----------------|
| 短期应付债券 | 510,243,287.69 | 502,037,260.27 |
| 待转销项税额 | 75,327,277.84 | 82,802,796.59 |
| 合计 | 585,570,565.53 | 584,840,056.86 |

短期应付债券的增减变动：

单位：元

| 债券名称 | 面值 | 发行日期 | 债券期限 | 发行金额 | 期初余额 | 本期发行 | 按面值计提利息 | 溢折价摊销 | 本期偿还 | 期末余额 |
|----------------|----------------|------------------|-------|----------------|----------------|------|--------------|-------|------|----------------|
| 22 韵达股份 SCP004 | 500,000,000.00 | 2022 年 11 月 15 日 | 270 日 | 500,000,000.00 | 502,037,260.27 | | 8,206,027.42 | | | 510,243,287.69 |
| 合计 | | | | 500,000,000.00 | 502,037,260.27 | | 8,206,027.42 | | | 510,243,287.69 |

其他说明：

45、长期借款**(1) 长期借款分类**

单位：元

| 项目 | 期末余额 | 期初余额 |
|--------------|----------------|----------------|
| 抵押借款 | 630,604,777.43 | 647,752,191.39 |
| 信用借款 | 593,309,011.84 | |
| 减：一年内到期的长期借款 | 235,618,583.47 | 777,728.97 |
| 合计 | 988,295,205.80 | 646,974,462.42 |

长期借款分类的说明：

其他说明，包括利率区间：年利率区间为 3.4%-4.1%。

46、应付债券

(1) 应付债券

单位：元

| 项目 | 期末余额 | 期初余额 |
|--------------|------------------|------------------|
| 美元债 | 3,637,984,445.84 | 3,505,656,939.30 |
| 人民币中期票据 | 1,581,858,219.13 | 2,902,170,479.25 |
| 资产支持证券 | 1,349,061,159.56 | 1,351,741,865.16 |
| 可转债 | 2,122,129,506.67 | |
| 减：一年内到期的应付债券 | 625,537,052.20 | 1,444,634,513.75 |
| 合计 | 8,065,496,279.00 | 6,314,934,769.96 |

(2) 应付债券的增减变动（不包括划分为金融负债的优先股、永续债等其他金融工具）

单位：元

| 债券名称 | 面值 | 发行日期 | 债券期限 | 发行金额 | 期初余额 | 本期发行 | 按面值计提利息 | 溢折价摊销 | 本期偿还 | 汇兑损失 | 重分类到一年内到期的非流动负债 | 期末余额 |
|-----------------------|----------------|-------------|--|------------------|------------------|------|---------------|------------|---------------|----------------|-----------------|------------------|
| 美元债 YD HOLD N2508 | 500,000,000.00 | 2020年08月19日 | 5年 | 3,430,250,000.00 | 3,476,913,769.96 | | 39,027,873.13 | 994,360.83 | 38,563,312.50 | 130,868,585.08 | 29,641,748.84 | 3,608,342,697.00 |
| 21 韵达股份 MTN002 (高成长债) | 500,000,000.00 | 2021年07月26日 | 3年 | 500,000,000.00 | 500,000,000.00 | | 9,369,863.06 | | | | 17,542,465.79 | 500,000,000.00 |
| 21 韵达股份 MTN003 | 500,000,000.00 | 2021年11月16日 | 3年 | 500,000,000.00 | 500,000,000.00 | | 9,372,328.77 | | | | 11,650,684.94 | 500,000,000.00 |
| 22 韵达股份 MTN001 | 500,000,000.00 | 2022年05月24日 | 2年 | 500,000,000.00 | 500,000,000.00 | | 8,504,931.40 | | 17,000,000.00 | | 501,751,506.74 | 0.00 |
| 22 韵达 1B | 420,000,000.00 | 2022年06月29日 | 专项计划设立日所在自然季度首日起届满 18 年的对应日后的第 27 个工作日 | 420,000,000.00 | 420,000,000.00 | | 8,955,780.81 | | 8,955,780.54 | | 2,325,534.69 | 420,000,000.00 |
| 22 韵达 1A | 370,000,000.00 | 2022年06月29日 | 专项计划设立日所在自然季度首日起届满 18 年的对应日后的第 27 个工作日 | 370,000,000.00 | 369,001,000.00 | | 6,948,609.83 | | 7,952,394.09 | | 1,800,897.59 | 368,002,000.00 |

| | | | | | | | | | | | | |
|------------------------|------------------|------------------|--|-------------------|------------------|------------------|----------------|---------------|------------------|----------------|----------------|------------------|
| 21 韵达 1B | 305,000,000.00 | 2021 年 09 月 27 日 | 专项计划设立日所在自然季度首日起届满 18 年的对应日后的第 27 个工作日 | 305,000,000.00 | 305,000,000.00 | | 6,806,095.88 | | 7,182,123.22 | | 5,113,972.78 | 305,000,000.00 |
| 21 韵达 1A | 245,000,000.00 | 2021 年 09 月 27 日 | 专项计划设立日所在自然季度首日起届满 18 年的对应日后的第 27 个工作日 | 245,000,000.00 | 244,020,000.00 | | 5,066,697.13 | | 6,367,591.40 | | 3,803,254.50 | 243,015,500.00 |
| 20 韵达股份 MTN002 | 1,000,000,000.00 | 2020 年 04 月 23 日 | 3 年 | 1,000,000,000.00 | | | 3,555,616.46 | | 309,900,000.00 | | 0.00 | 0.00 |
| 20 韵达股份 (疫情防控债) MTN001 | 500,000,000.00 | 2020 年 03 月 12 日 | 3 年 | 500,000,000.00 | | | 3,649,315.18 | | 518,000,000.00 | | 0.00 | 0.00 |
| 20 韵达股份 MTN003 | 500,000,000.00 | 2020 年 10 月 22 日 | 3 年 | 500,000,000.00 | | | 706,643.85 | | | | 50,913,561.66 | 0.00 |
| 21 韵达股份 MTN001 (乡村振兴) | 500,000,000.00 | 2021 年 05 月 31 日 | 2 年 | 500,000,000.00 | | | 7,629,041.16 | | 518,200,000.00 | | | 0.00 |
| 可转债募集资金 | 2,450,000,000.00 | 2023 年 04 月 11 日 | 6 年 | 2,450,000,000.00 | | 2,106,049,020.36 | 993,424.67 | 15,087,061.64 | | | 993,424.67 | 2,121,136,082.00 |
| 合计 | | | | 11,220,250,000.00 | 6,314,934,769.96 | 2,106,049,020.36 | 110,586,221.33 | 16,081,422.47 | 1,432,121,201.75 | 130,868,585.08 | 625,537,052.20 | 8,065,496,279.00 |

注：1、美元债 YD HOLD N2508 面值为 500,000,000.00 美元；

2、可转债募集资金本期发行金额 2,106,049,020.36 元，扣除相关的费用。

(3) 可转换公司债券的转股条件、转股时间说明

1、可转换公司债券的基本情况：

经中国证券监督管理委员会“证监许可[2022]2408号”文核准，公司于2023年4月11日向不特定对象发行2,450万张可转换公司债券，发行价格为每张100元，发行总额为人民币245,000.00万元。经深交所同意，公司24.50亿元可转换公司债券于2023年5月23日起在深交所挂牌交易，债券简称“韵达转债”，债券代码“127085”。

2、可转换公司债券的转股条件、转股时间：

(1) 债券期限：本次发行的可转换公司债券的期限为自发行之日起六年，即2023年4月11日至2029年4月10日；

(2) 票面利率：第一年为0.20%、第二年0.40%、第三年0.60%、第四年1.50%、第五年1.80%、第六年2.00%；

(3) 还本付息的期限和方式：本次发行的可转换公司债券采用每年付息一次的付息方式，到期归还本金和最后一年利息；

(4) 转股期限：自可转换公司债券发行结束之日起满六个月后的第一个交易日起至可转换公司债券到期日止，即2023年10月17日起至2029年4月10日；

(5) 转股价格：韵达转债初始转股价格为12.15元/股。因公司实施2022年度权益分派方案，韵达转债的转股价格由12.15元/股调整为12.10元/股，调整后的转股价格自2023年6月8日起生效。

(4) 划分为金融负债的其他金融工具说明

期末发行在外的优先股、永续债等其他金融工具基本情况

期末发行在外的优先股、永续债等金融工具变动情况表

单位：元

| 发行在外的金融工具 | 期初 | | 本期增加 | | 本期减少 | | 期末 | |
|--------------------|----|------|------|------|------|------|----|------|
| | 数量 | 账面价值 | 数量 | 账面价值 | 数量 | 账面价值 | 数量 | 账面价值 |
| 其他金融工具划分为金融负债的依据说明 | | | | | | | | |
| 其他说明 | | | | | | | | |

其他金融工具划分为金融负债的依据说明

其他说明

47、租赁负债

单位：元

| 项目 | 期末余额 | 期初余额 |
|--------------|----------------|------------------|
| 租赁付款额 | 871,423,791.90 | 1,024,787,993.58 |
| 减：未确认融资费用 | 50,857,017.09 | 59,344,689.40 |
| 小计 | 820,566,774.81 | 965,443,304.18 |
| 减：一年内到期的租赁负债 | 446,379,897.11 | 496,408,851.24 |
| 合计 | 374,186,877.70 | 469,034,452.94 |

其他说明：

48、长期应付款

单位：元

| 项目 | 期末余额 | 期初余额 |
|---------------|----------------|------|
| 长期应付款 | 104,936,362.81 | |
| 减：一年内到期的长期应付款 | 16,512,946.50 | |
| 合计 | 88,423,416.31 | |

(1) 按款项性质列示长期应付款

单位：元

| 项目 | 期末余额 | 期初余额 |
|-----|---------------|------|
| 设备款 | 88,423,416.31 | |
| 合计 | 88,423,416.31 | |

其他说明：

(2) 专项应付款

单位：元

| 项目 | 期初余额 | 本期增加 | 本期减少 | 期末余额 | 形成原因 |
|----|------|------|------|------|------|
| | | | | | |

其他说明：

49、长期应付职工薪酬

(1) 长期应付职工薪酬表

单位：元

| 项目 | 期末余额 | 期初余额 |
|----|------|------|
| | | |

(2) 设定受益计划变动情况

设定受益计划义务现值：

单位：元

| 项目 | 本期发生额 | 上期发生额 |
|----|-------|-------|
| | | |

计划资产：

单位：元

| 项目 | 本期发生额 | 上期发生额 |
|----|-------|-------|
| | | |

设定受益计划净负债（净资产）

单位：元

| 项目 | 本期发生额 | 上期发生额 |
|----|-------|-------|
| | | |

设定受益计划的内容及与之相关风险、对公司未来现金流量、时间和不确定性的影响说明：

设定受益计划重大精算假设及敏感性分析结果说明：

其他说明：

50、预计负债

单位：元

| 项目 | 期末余额 | 期初余额 | 形成原因 |
|------|---------------|---------------|------|
| 未决诉讼 | 30,046,266.52 | 23,998,329.51 | 涉及诉讼 |
| 合计 | 30,046,266.52 | 23,998,329.51 | |

其他说明，包括重要预计负债的相关重要假设、估计说明：

51、递延收益

单位：元

| 项目 | 期初余额 | 本期增加 | 本期减少 | 期末余额 | 形成原因 |
|------|----------------|---------------|---------------|----------------|------------|
| 政府补助 | 510,615,106.92 | 16,836,700.00 | 38,555,600.37 | 488,896,206.55 | 与资产相关的政府补助 |
| 合计 | 510,615,106.92 | 16,836,700.00 | 38,555,600.37 | 488,896,206.55 | |

涉及政府补助的项目：

单位：元

| 负债项目 | 期初余额 | 本期新增补助金额 | 本期计入营业外收入金额 | 本期计入其他收益金额 | 本期冲减成本费用金额 | 其他变动 | 期末余额 | 与资产相关/与收益相关 |
|-------------------|---------------|----------|-------------|------------|------------|------|---------------|-------------|
| 芜湖韵达综合体项目产业基金扶持款 | 7,812,686.52 | | | -74,673.48 | | | 7,887,360.00 | 与资产相关 |
| 湖北沙市经济开发区管理委员会款项 | 72,578,744.00 | | | 0.00 | | | 72,578,744.00 | 与资产相关 |
| 亳州亳芜管委会产业扶持资金 | 48,411,300.00 | | | 605,138.88 | | | 47,806,161.12 | 与资产相关 |
| 宝应县物流园基础设施配套建设补贴 | 32,535,849.01 | | | 353,011.02 | | | 32,182,837.99 | 与资产相关 |
| 永安固定资产投资扶持资金奖励 | 32,202,009.96 | | | 174,985.02 | | | 32,027,024.94 | 与资产相关 |
| 公主岭市服务业基础设施建设扶持资金 | 22,388,216.61 | | | 296,532.66 | | | 22,091,683.95 | 与资产相关 |

| | | | | | | | | |
|-------------------------------------|---------------|--------------|--|------------|--|----------------|---------------|-------|
| 韵达（皖南）电商快递分拣与转运产业园项目固定资产投资扶持 | 14,785,235.67 | | | 201,616.86 | | | 14,583,618.81 | 与资产相关 |
| 浏阳经开区管委会财政局 20 年第二批“135”工程升级版奖补资金款项 | 10,309,594.50 | | | 181,631.34 | | | 10,127,963.16 | 与资产相关 |
| 辽宁（新民）快递电商总部基地项目 | 10,296,407.00 | | | 112,324.44 | | | 10,184,082.56 | 与资产相关 |
| 2015 年全自动智能分拣及二维码快件识别技术提升改造项目（市技改） | 8,431,250.19 | | | 887,500.02 | | | 7,543,750.17 | 与资产相关 |
| 上海速递政府补助收入 | 8,590,363.76 | | | 120,000.00 | | | 8,470,363.76 | 与资产相关 |
| 乐至县人民政府服务业发展专项补助款 | 60,000,000.00 | | | | | -25,470,000.00 | 34,530,000.00 | 与资产相关 |
| 襄阳市襄州区项目奖励款 | 44,539,815.00 | | | 0.00 | | | 44,539,815.00 | 与资产相关 |
| 浚县白寺物流产业园区发展服务中心产业扶持资金 | 29,853,060.00 | | | 0.00 | | | 29,853,060.00 | 与资产相关 |
| 吐鲁番市高昌区产业发展专项补助款 | 20,000,000.00 | | | 0.00 | | | 20,000,000.00 | 与资产相关 |
| 上海韵达货运有限公司产业发展资金 | | | | 0.00 | | | 0.00 | 与资产相关 |
| 马鞍山博望区产业园项目建设扶持金 | | 5,836,700.00 | | | | | 5,836,700.00 | 与资产相关 |
| 沈阳市住房租赁 | | 8,400,000.00 | | | | | 8,400,000.00 | 与资产 |

| | | | | | | | | |
|-----------------|----------------|---------------|------|--------------|------|----------------|----------------|-------|
| 市场发展专项资金支持 | | | | | | | | 相关 |
| 池州市东至县服务业发展引导资金 | | 1,600,000.00 | | | | | 1,600,000.00 | 与资产相关 |
| 南昌进贤县固定资产投资扶持资金 | | 1,000,000.00 | | | | | 1,000,000.00 | 与资产相关 |
| 其他 | 87,880,574.70 | | | 3,848,366.53 | | -6,379,167.08 | 77,653,041.09 | 与资产相关 |
| 合计 | 510,615,106.92 | 16,836,700.00 | 0.00 | 6,706,433.29 | 0.00 | -31,849,167.08 | 488,896,206.55 | |

其他说明：

注：本期其他变动，主要系因相关资产支出不再发生，将需退回给原支付政府的递延收益-政府补助退回给政府 31,849,167.08 元。

52、其他非流动负债

单位：元

| 项目 | 期末余额 | 期初余额 |
|----|------|------|
|----|------|------|

其他说明：

53、股本

单位：元

| | 期初余额 | 本次变动增减（+、-） | | | | | 期末余额 |
|------|------------------|-------------|----|-------|----|----|------------------|
| | | 发行新股 | 送股 | 公积金转股 | 其他 | 小计 | |
| 股份总数 | 2,902,263,500.00 | | | | | | 2,902,263,500.00 |

其他说明：本期股份总数增减变动详见第十节、三。

54、其他权益工具

（1）期末发行在外的优先股、永续债等其他金融工具基本情况

本次发行证券的种类为可转换为公司 A 股股票的可转换公司债券。该可转债及未来转换的 A 股股票将在深圳证券交易所上市，本次发行可转债募集资金总额为人民币 245,000.00 万元，发行数量为 24,500,000 张。本可转债每张面值人民币 100 元，按面值发行。

（2）期末发行在外的优先股、永续债等金融工具变动情况表

单位：元

| 发行在外 | 期初 | 本期增加 | 本期减少 | 期末 |
|------|----|------|------|----|
|------|----|------|------|----|

| 的金融工具 | 数量 | 账面价值 | 数量 | 账面价值 | 数量 | 账面价值 | 数量 | 账面价值 |
|---------|----|------|------------|----------------|----|------|------------|----------------|
| 可转换公司债券 | | | 24,500,000 | 329,014,875.87 | | | 24,500,000 | 329,014,875.87 |
| 合计 | | | 24,500,000 | 329,014,875.87 | | | 24,500,000 | 329,014,875.87 |

其他权益工具本期增减变动情况、变动原因说明，以及相关会计处理的依据：

其他说明：

55、资本公积

单位：元

| 项目 | 期初余额 | 本期增加 | 本期减少 | 期末余额 |
|------------|------------------|---------------|---------------|------------------|
| 资本溢价（股本溢价） | 2,644,900,090.34 | | | 2,644,900,090.34 |
| 其他资本公积 | 243,998,349.65 | 14,451,339.23 | 19,652,183.38 | 238,797,505.50 |
| 合计 | 2,888,898,439.99 | 14,451,339.23 | 19,652,183.38 | 2,883,697,595.84 |

其他说明，包括本期增减变动情况、变动原因说明：

（1）本期其他资本公积增加：第四期股权激励计划（授予日 2021 年 5 月 28 日）授予本公司中高层管理人员的限制性股票和 2022 年期权激励计划授予本公司中高层管理人员的期权，在等待期内确认股份支付费用和资本公积-其他资本公积 13,108,564.13 元。

（2）本期其他资本公积增加：系公司对德邦物流股份有限公司的投资，对于被投资单位德邦物流股份有限公司除净损益、其他综合收益以及利润分配以外的因素导致的其他所有者权益变动，相应调整长期股权投资的账面价值，同时增加资本公积-其他资本公积 1,342,775.10 元。

（3）本期其他资本公积减少：本公司第四期股权激励计划未满足解锁条件，将原计入资本公积-其他资本公积金额冲销，调整金额 19,652,183.38 元。

56、库存股

单位：元

| 项目 | 期初余额 | 本期增加 | 本期减少 | 期末余额 |
|-------|----------------|------|------|----------------|
| 限制性股票 | 112,591,448.83 | | | 112,591,448.83 |
| 合计 | 112,591,448.83 | | | 112,591,448.83 |

其他说明，包括本期增减变动情况、变动原因说明：

57、其他综合收益

单位：元

| 项目 | 期初余额 | 本期发生额 | | | | | | 期末余额 |
|----|------|-----------|----------------------|----------------------|---------|----------|-----------|------|
| | | 本期所得税前发生额 | 减：前期计入其他综合收益当期转入留存收益 | 减：前期计入其他综合收益当期转入留存收益 | 减：所得税费用 | 税后归属于母公司 | 税后归属于少数股东 | |

| | | | 合收益 当期转 入损益 | | | | | |
|--------------------|----------------|----------------|-------------------|---------------|---------------|----------------|------|-----------------|
| 一、不能重分类进损益的其他综合收益 | -23,626,838.24 | -1,704,598.16 | 0.00 | 13,373,783.22 | -426,149.54 | -14,652,231.84 | 0.00 | -38,279,070.08 |
| 权益法下不能转损益的其他综合收益 | -17,626,838.36 | -1,704,598.16 | | 13,373,783.22 | -426,149.54 | -14,652,231.84 | | -32,279,070.20 |
| 其他权益工具投资公允价值变动 | -5,999,999.88 | | | | | 0.00 | 0.00 | -5,999,999.88 |
| 二、将重分类进损益的其他综合收益 | -75,620,298.36 | -18,976,890.02 | 0.00 | 0.00 | -4,744,222.48 | -14,232,667.54 | 0.00 | -89,852,965.90 |
| 其中：权益法下可转损益的其他综合收益 | -2,761,353.45 | | | | | 0.00 | 0.00 | -2,761,353.45 |
| 现金流量套期储备 | -72,858,944.91 | -18,976,890.02 | | | -4,744,222.48 | -14,232,667.54 | 0.00 | -87,091,612.45 |
| 其他综合收益合计 | -99,247,136.60 | -20,681,488.18 | 0.00 | 13,373,783.22 | -5,170,372.02 | -28,884,899.38 | 0.00 | -128,132,035.98 |

其他说明，包括对现金流量套期损益的有效部分转为被套期项目初始确认金额调整：

58、专项储备

单位：元

| 项目 | 期初余额 | 本期增加 | 本期减少 | 期末余额 |
|-------|------------|---------------|---------------|------------|
| 安全生产费 | 148,108.26 | 30,509,900.72 | 30,509,900.72 | 148,108.26 |
| 合计 | 148,108.26 | 30,509,900.72 | 30,509,900.72 | 148,108.26 |

其他说明，包括本期增减变动情况、变动原因说明：

根据财政部、国家安全生产监督管理总局 2012 年 2 月 14 日印发的《企业安全生产费用提取和使用管理办法》(财企[2012]16 号)规定，本集团下属部分分子公司经营的“普通货运业务”按照上年普通货运业务运费收入的 1%计提安全生产费用。安全生产费用于计提时计入当期损益，同时计入“专项储备”科目。提取的安全生产费按规定的范围使用时，直接冲减专项储备。

59、盈余公积

单位：元

| 项目 | 期初余额 | 本期增加 | 本期减少 | 期末余额 |
|--------|----------------|------|------|----------------|
| 法定盈余公积 | 497,562,701.61 | | | 497,562,701.61 |
| 合计 | 497,562,701.61 | | | 497,562,701.61 |

盈余公积说明，包括本期增减变动情况、变动原因说明：

60、未分配利润

单位：元

| 项目 | 本期 | 上期 |
|-------------------|-------------------|-------------------|
| 调整前上期末未分配利润 | 10,899,235,189.62 | 9,577,110,242.03 |
| 调整后期初未分配利润 | 10,899,235,189.62 | 9,577,110,242.03 |
| 加：本期归属于母公司所有者的净利润 | 868,683,591.80 | 546,455,732.17 |
| 应付普通股股利 | 150,553,693.37 | |
| 加：其他综合收益结转留存收益 | 13,354,894.86 | 212,362.74 |
| 期末未分配利润 | 11,630,719,982.91 | 10,123,778,336.94 |

调整期初未分配利润明细：

- 1)、由于《企业会计准则》及其相关新规定进行追溯调整，影响期初未分配利润 0.00 元。
- 2)、由于会计政策变更，影响期初未分配利润 0.00 元。
- 3)、由于重大会计差错更正，影响期初未分配利润 0.00 元。
- 4)、由于同一控制导致的合并范围变更，影响期初未分配利润 0.00 元。
- 5)、其他调整合计影响期初未分配利润 0.00 元。

61、营业收入和营业成本

单位：元

| 项目 | 本期发生额 | | 上期发生额 | |
|------|-------------------|-------------------|-------------------|-------------------|
| | 收入 | 成本 | 收入 | 成本 |
| 主营业务 | 20,609,371,907.88 | 18,573,594,387.88 | 21,613,507,092.12 | 19,888,177,362.06 |
| 其他业务 | 964,771,784.92 | 641,255,336.39 | 1,236,319,602.99 | 981,527,151.16 |
| 合计 | 21,574,143,692.80 | 19,214,849,724.27 | 22,849,826,695.11 | 20,869,704,513.22 |

与履约义务相关的信息：

无

与分摊至剩余履约义务的交易价格相关的信息：

本报告期末已签订合同、但尚未履行或尚未履行完毕的履约义务所对应的收入金额为 0.00 元。

其他说明

62、税金及附加

单位：元

| 项目 | 本期发生额 | 上期发生额 |
|---------|---------------|---------------|
| 城市维护建设税 | 5,641,104.36 | 2,943,795.32 |
| 教育费附加 | 4,893,362.16 | 2,386,165.91 |
| 房产税 | 30,808,985.86 | 24,671,330.53 |

| | | |
|--------|---------------|---------------|
| 土地使用税 | 20,165,409.63 | 21,025,837.88 |
| 车船使用税 | 1,370,724.29 | 1,205,701.18 |
| 印花税 | 7,017,044.13 | 6,219,363.87 |
| 其他税费 | 100,238.43 | 251,666.82 |
| 水利建设基金 | 826,285.64 | 823,769.92 |
| 合计 | 70,823,154.50 | 59,527,631.43 |

其他说明：

63、销售费用

单位：元

| 项目 | 本期发生额 | 上期发生额 |
|----------|----------------|----------------|
| 职工薪酬 | 132,746,689.65 | 157,531,788.02 |
| 办公费 | 38,172,348.67 | 35,339,119.45 |
| 差旅费 | 2,110,419.96 | 1,940,794.60 |
| 房租及物业管理费 | 2,247,400.47 | 753,497.59 |
| 广告宣传费 | 4,294,987.74 | 1,907,113.17 |
| 其他 | 2,337,392.63 | 2,613,744.37 |
| 合计 | 181,909,239.12 | 200,086,057.20 |

其他说明：

64、管理费用

单位：元

| 项目 | 本期发生额 | 上期发生额 |
|----------|----------------|----------------|
| 职工薪酬 | 293,449,263.90 | 311,856,526.48 |
| 信息化费用 | 36,933,884.33 | 32,287,159.24 |
| 折旧及摊销 | 134,690,842.59 | 222,011,808.18 |
| 房租及物业管理费 | 77,716,059.96 | 72,849,670.10 |
| 股权激励 | -6,543,619.25 | 16,577,458.92 |
| 办公费 | 67,585,063.97 | 67,710,030.44 |
| 物料消耗 | 13,788,815.66 | 25,456,668.80 |
| 咨询费 | 23,984,252.26 | 15,228,781.24 |
| 税费 | 232,681.43 | 718,820.11 |
| 差旅费 | 9,462,261.46 | 4,292,254.71 |
| 其他 | 4,318,465.69 | 7,165,583.51 |
| 合计 | 655,617,972.00 | 776,154,761.73 |

其他说明

65、研发费用

单位：元

| 项目 | 本期发生额 | 上期发生额 |
|-------|----------------|----------------|
| 职工薪酬 | 153,373,631.08 | 156,378,554.62 |
| 折旧费 | 8,370,731.70 | 6,458,845.90 |
| 技术外包费 | 11,249,051.86 | 14,870,688.42 |
| 其他 | 1,064,681.63 | |
| 合计 | 174,058,096.27 | 177,708,088.94 |

其他说明

66、财务费用

单位：元

| 项目 | 本期发生额 | 上期发生额 |
|--------|----------------|----------------|
| 利息费用 | 197,705,645.22 | 194,624,347.08 |
| 减：利息收入 | 33,814,631.03 | 28,831,542.77 |
| 汇兑损益 | 42,619,301.72 | 61,793,880.36 |
| 手续费及其他 | 1,298,824.04 | 3,189,603.36 |
| 合计 | 207,809,139.95 | 230,776,288.03 |

其他说明

67、其他收益

单位：元

| 产生其他收益的来源 | 本期发生额 | 上期发生额 |
|------------------------|----------------|----------------|
| 一、计入其他收益的政府补助 | 39,381,877.24 | 58,252,902.25 |
| 其中：与递延收益相关的政府补助（与资产相关） | 8,006,433.29 | 6,284,180.34 |
| 直接计入当期损益的政府补助（与收益相关） | 31,375,443.95 | 51,968,721.91 |
| 二、其他与日常活动相关且计入其他收益的项目 | 136,625,820.76 | 239,138,811.30 |
| 其中：进项税加计抵减 | 135,365,279.63 | 238,223,732.81 |
| 个税扣缴税款手续费 | 1,260,541.13 | 915,078.49 |
| 合计 | 176,007,698.00 | 297,391,713.55 |

68、投资收益

单位：元

| 项目 | 本期发生额 | 上期发生额 |
|----------------|---------------|---------------|
| 权益法核算的长期股权投资收益 | 14,332,116.08 | 3,791,195.34 |
| 理财产品投资收益 | 23,836,217.84 | 41,418,494.22 |
| 合计 | 38,168,333.92 | 45,209,689.56 |

其他说明

69、净敞口套期收益

单位：元

| 项目 | 本期发生额 | 上期发生额 |
|----|-------|-------|
|----|-------|-------|

其他说明

70、公允价值变动收益

单位：元

| 产生公允价值变动收益的来源 | 本期发生额 | 上期发生额 |
|---------------|---------------|----------------|
| 交易性金融资产 | 85,845,026.41 | 10,809,577.41 |
| 衍生金融负债 | | -34,667,226.24 |
| 合计 | 85,845,026.41 | -23,857,648.83 |

其他说明：

71、信用减值损失

单位：元

| 项目 | 本期发生额 | 上期发生额 |
|-----------------|-----------------|----------------|
| 其他应收款坏账损失 | -3,532,766.75 | -8,438,506.70 |
| 应收账款坏账损失 | -113,679,967.71 | -51,070,124.21 |
| 一年内到期的非流动资产减值损失 | -75,500.00 | |
| 长期应收款坏账损失 | 91,000.00 | |
| 应收票据坏账损失 | -5,111.86 | |
| 合计 | -117,202,346.32 | -59,508,630.91 |

其他说明

72、资产减值损失

单位：元

| 项目 | 本期发生额 | 上期发生额 |
|------------|-------------|-------|
| 五、固定资产减值损失 | -451,422.83 | 0.00 |
| 合计 | -451,422.83 | |

其他说明：

73、资产处置收益

单位：元

| 资产处置收益的来源 | 本期发生额 | 上期发生额 |
|------------------|---------------|-------|
| 处置划分为持有待售的固定资产、在 | -8,640,996.56 | |

| | | |
|---|---------------|--------------|
| 建工程、生产性生物资产及无形资产的处置利得或损失 | | |
| 处置未划分为持有待售的固定资产、在建工程、生产性生物资产及无形资产的处置利得或损失 | 4,048,298.59 | 5,031,607.76 |
| 合计 | -4,592,697.97 | 5,031,607.76 |

74、营业外收入

单位：元

| 项目 | 本期发生额 | 上期发生额 | 计入当期非经常性损益的金额 |
|-----------|---------------|--------------|---------------|
| 政府补助 | | 35,000.00 | |
| 预计负债的调整 | 79,208.03 | 1,478,472.94 | 79,208.03 |
| 无需支付的应付款项 | 10,439,937.58 | | 10,439,937.58 |
| 赔偿金、违约金收入 | 1,170,663.04 | 1,576,211.79 | 1,170,663.04 |
| 非流动资产报废利得 | 2,477,986.12 | 44,054.34 | 2,477,986.12 |
| 其他 | 4,464,023.73 | 2,797,878.60 | 4,464,023.73 |
| 合计 | 18,631,818.50 | 5,931,617.67 | 18,631,818.50 |

计入当期损益的政府补助：

单位：元

| 补助项目 | 发放主体 | 发放原因 | 性质类型 | 补贴是否影响当年盈亏 | 是否特殊补贴 | 本期发生金额 | 上期发生金额 | 与资产相关/与收益相关 |
|-------------------|------|------|------|------------|--------|--------|-----------|-------------|
| 政府补助收入 | | 补助 | | 否 | 否 | | 34,000.00 | 与收益相关 |
| 2021 年快递进村先进单位奖励款 | | 补助 | | 否 | 否 | | 1,000.00 | 与收益相关 |
| 合计 | | | | | | | 35,000.00 | |

其他说明：

75、营业外支出

单位：元

| 项目 | 本期发生额 | 上期发生额 | 计入当期非经常性损益的金额 |
|-----------|---------------|---------------|---------------|
| 对外捐赠 | 4,381,450.32 | 6,896,060.00 | 4,381,450.32 |
| 非流动资产报废损失 | 14,376,204.17 | 1,238,426.78 | 14,376,204.17 |
| 赔偿支出 | 8,224,693.71 | 44,460,540.24 | 8,224,693.71 |
| 其他 | 9,604,302.35 | 2,068,833.58 | 9,604,302.35 |
| 合计 | 36,586,650.55 | 54,663,860.60 | 36,586,650.55 |

其他说明：

76、所得税费用

(1) 所得税费用表

单位：元

| 项目 | 本期发生额 | 上期发生额 |
|---------|----------------|-----------------|
| 当期所得税费用 | 294,523,568.27 | 307,274,642.35 |
| 递延所得税费用 | 59,957,112.57 | -100,565,019.84 |
| 合计 | 354,480,680.84 | 206,709,622.51 |

(2) 会计利润与所得税费用调整过程

单位：元

| 项目 | 本期发生额 |
|--------------------------------|------------------|
| 利润总额 | 1,228,896,125.85 |
| 按法定/适用税率计算的所得税费用 | 307,224,031.46 |
| 子公司适用不同税率的影响 | 13,688,599.53 |
| 调整以前期间所得税的影响 | -7,645,375.14 |
| 非应税收入的影响 | 0.00 |
| 不可抵扣的成本、费用和损失的影响 | 4,417,210.71 |
| 调整前期已确认的可弥补亏损差异和可抵扣暂时性差异 | 51,146,209.68 |
| 本期未确认递延所得税资产的可抵扣暂时性差异或可抵扣亏损的影响 | 18,282,607.37 |
| 研究开发费加成扣除的纳税影响（以“-”填列） | -17,541,682.87 |
| 权益法核算的合营企业和联营企业损益 | -12,046,339.43 |
| 税率变动对期初递延所得税余额的影响 | -3,044,580.47 |
| 所得税费用 | 354,480,680.84 |

其他说明

77、其他综合收益

详见附注第十节、七、57

78、现金流量表项目

(1) 收到的其他与经营活动有关的现金

单位：元

| 项目 | 本期发生额 | 上期发生额 |
|-----------|--------------|--------------|
| 收到其他营业外收入 | 5,634,686.77 | 5,852,563.33 |

| | | |
|------------------|---------------|----------------|
| 收到备用金、押金和保证金和往来款 | 36,388,328.38 | 104,917,445.62 |
| 收到活期存款利息 | 32,100,193.52 | 26,865,919.88 |
| 收到政府补助 | 18,923,518.00 | 187,455,672.40 |
| 合计 | 93,046,726.67 | 325,091,601.23 |

收到的其他与经营活动有关的现金说明：

(2) 支付的其他与经营活动有关的现金

单位：元

| 项目 | 本期发生额 | 上期发生额 |
|-------------------|----------------|----------------|
| 支付的销售费用、管理费用和财务费用 | 235,784,111.88 | 206,551,529.70 |
| 支付营业外支出 | 16,083,301.34 | 35,821,237.94 |
| 新增受限货币资金及支付往来款 | 182,899,993.72 | 87,365,375.06 |
| 合计 | 434,767,406.94 | 329,738,142.70 |

支付的其他与经营活动有关的现金说明：

(3) 收到的其他与投资活动有关的现金

单位：元

| 项目 | 本期发生额 | 上期发生额 |
|-------------|------------------|------------------|
| 收回理财投资产品的本金 | 1,755,740,293.03 | 2,579,019,764.59 |
| 定期存款到期赎回 | 170,000,000.00 | |
| 合计 | 1,925,740,293.03 | 2,579,019,764.59 |

收到的其他与投资活动有关的现金说明：

(4) 支付的其他与投资活动有关的现金

单位：元

| 项目 | 本期发生额 | 上期发生额 |
|-------------|------------------|------------------|
| 支付理财投资产品的本金 | 3,644,613,344.34 | 3,740,888,603.62 |
| 购买定期存款 | 34,451,600.00 | 200,000.00 |
| 合计 | 3,679,064,944.34 | 3,741,088,603.62 |

支付的其他与投资活动有关的现金说明：

(5) 收到的其他与筹资活动有关的现金

单位：元

| 项目 | 本期发生额 | 上期发生额 |
|----|-------|-------|
|----|-------|-------|

收到的其他与筹资活动有关的现金说明：

(6) 支付的其他与筹资活动有关的现金

单位：元

| 项目 | 本期发生额 | 上期发生额 |
|-----------|----------------|----------------|
| 支付融资租赁设备款 | 12,970,599.52 | 7,856,467.76 |
| 偿还租赁负债 | 277,874,909.05 | 256,407,856.25 |
| 债券发行费用 | 1,148,141.51 | 2,229,720.00 |
| 合计 | 291,993,650.08 | 266,494,044.01 |

支付的其他与筹资活动有关的现金说明：

79、现金流量表补充资料

(1) 现金流量表补充资料

单位：元

| 补充资料 | 本期金额 | 上期金额 |
|----------------------------------|-----------------|------------------|
| 1. 将净利润调节为经营活动现金流量： | | |
| 净利润 | 874,415,445.01 | 544,694,220.25 |
| 加：资产减值准备 | 0.00 | |
| 加：信用减值损失 | 117,202,346.32 | 58,462,872.87 |
| 固定资产折旧、油气资产折耗、生产性生物资产折旧 | 986,673,644.23 | 1,016,427,590.83 |
| 使用权资产折旧 | 262,514,327.08 | 248,826,594.82 |
| 无形资产摊销 | 73,879,044.98 | 63,769,101.84 |
| 长期待摊费用摊销 | 34,354,405.20 | 36,972,429.76 |
| 处置固定资产、无形资产和其他长期资产的损失（收益以“-”号填列） | 4,592,697.97 | -5,031,607.76 |
| 固定资产报废损失（收益以“-”号填列） | -11,898,218.05 | 1,194,372.44 |
| 公允价值变动损失（收益以“-”号填列） | -85,845,026.41 | 23,857,648.83 |
| 财务费用（收益以“-”号填列） | 236,077,295.84 | 255,944,737.55 |
| 投资损失（收益以“-”号填列） | -38,168,333.92 | -45,209,689.56 |
| 递延所得税资产减少（增加以“-”号填列） | 83,950,694.27 | -100,343,943.58 |
| 递延所得税负债增加（减少以“-”号填列） | 25,241,954.12 | -1,301,332.11 |
| 存货的减少（增加以“-”号填列） | -12,136,302.87 | 13,455,931.16 |
| 经营性应收项目的减少（增加以“-” | -326,582,957.87 | -438,736,950.16 |

| | | |
|-----------------------|-------------------|------------------|
| 号填列) | | |
| 经营性应付项目的增加(减少以“一”号填列) | -1,066,055,483.76 | 1,567,861,419.33 |
| 其他 | -6,543,619.25 | 16,577,458.92 |
| 经营活动产生的现金流量净额 | 1,151,671,912.89 | 3,257,420,855.43 |
| 2. 不涉及现金收支的重大投资和筹资活动: | | |
| 债务转为资本 | | |
| 一年内到期的可转换公司债券 | | |
| 融资租入固定资产 | | |
| 3. 现金及现金等价物净变动情况: | | |
| 现金的期末余额 | 2,473,562,043.45 | 3,924,714,674.04 |
| 减: 现金的期初余额 | 3,507,770,080.38 | 2,676,551,490.43 |
| 加: 现金等价物的期末余额 | | |
| 减: 现金等价物的期初余额 | | |
| 现金及现金等价物净增加额 | -1,034,208,036.93 | 1,248,163,183.61 |

(2) 本期支付的取得子公司的现金净额

单位: 元

| | 金额 |
|-----|----|
| 其中: | |
| 其中: | |
| 其中: | |

其他说明:

(3) 本期收到的处置子公司的现金净额

单位: 元

| | 金额 |
|-----|----|
| 其中: | |
| 其中: | |
| 其中: | |

其他说明:

(4) 现金和现金等价物的构成

单位: 元

| 项目 | 期末余额 | 期初余额 |
|------|------------------|------------------|
| 一、现金 | 2,473,562,043.45 | 3,507,770,080.38 |

| | | |
|----------------|------------------|------------------|
| 其中：库存现金 | 52,306.06 | 55,352.59 |
| 可随时用于支付的银行存款 | 2,413,122,125.41 | 3,429,860,112.44 |
| 可随时用于支付的其他货币资金 | 60,387,611.98 | 77,854,615.35 |
| 三、期末现金及现金等价物余额 | 2,473,562,043.45 | 3,507,770,080.38 |

其他说明：

- (1) 2023 年 06 月 30 日，银行存款中 234,451,600.00 元系在到期前不可提前支取的大额存单。
 - (2) 2023 年 06 月 30 日，银行存款中 5,318,539.22 元系涉及民事诉讼尚未结束，法院暂时冻结资金。
 - (3) 2023 年 06 月 30 日，其他货币资金中 16,028,786.15 元系为保函事项存入银行的保证金，为受限资金。
- 除此之外，期末货币资金中无其他因抵押、质押或冻结等对使用有限制、有潜在回收风险的款项。

80、所有者权益变动表项目注释

说明对上年期末余额进行调整的“其他”项目名称及调整金额等事项：

81、所有权或使用权受到限制的资产

单位：元

| 项目 | 期末账面价值 | 受限原因 |
|------|------------------|------|
| 货币资金 | 255,798,925.37 | 说明 1 |
| 固定资产 | 832,551,635.41 | 说明 2 |
| 无形资产 | 896,728,913.78 | 说明 2 |
| 在建工程 | 1,007,728,021.11 | 说明 2 |
| 合计 | 2,992,807,495.67 | |

其他说明：

说明 1：

- (1) 2023 年 06 月 30 日，银行存款中 234,451,600.00 元系在到期前不可提前支取的大额存单。
- (2) 2023 年 06 月 30 日，银行存款中 5,318,539.22 元系涉及民事诉讼尚未结束，法院暂时冻结资金。
- (3) 2023 年 06 月 30 日，其他货币资金中 16,028,786.15 元系为保函事项存入银行的保证金，为受限资金。

除此之外，期末货币资金中无其他因抵押、质押或冻结等对使用有限制、有潜在回收风险的款项。

说明 2：2021 年 9 月，子公司上海韵达货运有限公司作为资产支持专项计划的原始权益人，以其全资子公司江苏腾云快递有限公司、芜湖市韵必达快递有限公司和山东巽达电子商务产业园有限公司(曾用名：山东省韵达电子商务有限公司)（以下合称“项目公司”）所持有的仓储物流基础设施为标的资产，开展资产证券化业务；根据业务安排，将项目公司的房屋建筑物及土地使用权设定为抵押物。

2022 年 6 月，子公司上海韵达货运有限公司作为资产支持专项计划的原始权益人，以其全资子公司长沙韵必达电子商务有限公司、西安韵必达电子商务有限公司（以下合称“项目公司”）所持有的仓储物流基础设施为标的资产，开展资产证券化业务；根据业务安排，将项目公司的房屋建筑物及土地使用权设定为抵押物。

其余所有权或使用权受到限制的长期资产均用于长期借款抵押。

82、外币货币性项目

(1) 外币货币性项目

单位：元

| 项目 | 期末外币余额 | 折算汇率 | 期末折算人民币余额 |
|-------|----------------|----------|------------------|
| 货币资金 | | | 694,803,249.44 |
| 其中：美元 | 95,762,453.12 | 7.2258 | 691,960,333.75 |
| 欧元 | 38,764.95 | 7.8771 | 305,355.39 |
| 港币 | 2,466,579.63 | 0.92198 | 2,274,137.09 |
| 英镑 | 10,425.62 | 9.1432 | 95,323.53 |
| 日元 | 799,007.00 | 0.050094 | 40,025.46 |
| 新加坡币 | 16,662.76 | 5.3442 | 89,049.12 |
| 加元 | 7,131.65 | 5.4721 | 39,025.10 |
| 应付债券 | | | 3,637,984,445.84 |
| 其中：美元 | 503,471,511.23 | 7.2258 | 3,637,984,445.84 |
| 应收账款 | | | |
| 其中：美元 | | | |
| 欧元 | | | |
| 港币 | | | |
| 长期借款 | | | |
| 其中：美元 | | | |
| 欧元 | | | |
| 港币 | | | |

其他说明：

(2) 境外经营实体说明，包括对于重要的境外经营实体，应披露其境外主要经营地、记账本位币及选择依据，记账本位币发生变化的还应披露原因。

□适用 不适用

83、套期

按照套期类别披露套期项目及相关套期工具、被套期风险的定性和定量信息：

(1) 现金流量套期业务概况

因业务需要，公司发行了 5 亿美元境外债券，为规避和防范汇率风险，经董事会批准，公司开展了外汇套期保值业务，同意公司及下属子公司开展外汇套期保值业务。

(2) 现金流量套期业务定性分析

本公司使用自有资金开展期货套期保值业务的审批程序符合国家相关法律、法规，外汇套期保值业务有效规避外汇市场的风险，防范汇率波动对公司财务状况和经营业绩造成不利影响。

(3) 现金流量套期业务定量分析

单位：元

| 套期工具 | 被套风险 | 套期有效性 本期末累计金额（套期储备） |
|-----------|------|------------------------|
| 人民币外汇货币掉期 | 汇率风险 | -87,091,612.45 |

84、政府补助

(1) 政府补助基本情况

单位：元

| 种类 | 金额 | 列报项目 | 计入当期损益的金额 |
|------|---------------|------|--------------|
| 财政拨款 | 72,578,744.00 | 递延收益 | 0.00 |
| 财政拨款 | 47,806,161.12 | 递延收益 | 605,138.88 |
| 财政拨款 | 32,182,837.99 | 递延收益 | 353,011.02 |
| 财政拨款 | 32,027,024.94 | 递延收益 | 174,985.02 |
| 财政拨款 | 22,091,683.95 | 递延收益 | 296,532.66 |
| 财政拨款 | 14,583,618.81 | 递延收益 | 201,616.86 |
| 财政拨款 | 10,127,963.16 | 递延收益 | 181,631.34 |
| 财政拨款 | 10,184,082.56 | 递延收益 | 112,324.44 |
| 财政拨款 | 7,543,750.17 | 递延收益 | 887,500.02 |
| 财政拨款 | 8,470,363.76 | 递延收益 | 120,000.00 |
| 财政拨款 | 34,530,000.00 | 递延收益 | 0.00 |
| 财政拨款 | 44,539,815.00 | 递延收益 | 0.00 |
| 财政拨款 | 29,853,060.00 | 递延收益 | 0.00 |
| 财政拨款 | 20,000,000.00 | 递延收益 | 0.00 |
| 财政拨款 | 5,836,700.00 | 递延收益 | 0.00 |
| 财政拨款 | 8,400,000.00 | 递延收益 | 0.00 |
| 财政拨款 | 1,600,000.00 | 递延收益 | 0.00 |
| 财政拨款 | 1,000,000.00 | 递延收益 | 0.00 |
| 财政拨款 | 85,540,401.09 | 递延收益 | 3,773,693.05 |
| 财政拨款 | 5,904,796.88 | 其他收益 | 5,904,796.88 |
| 财政拨款 | 1,552,900.00 | 其他收益 | 1,552,900.00 |
| 财政拨款 | 2,030,000.00 | 其他收益 | 2,030,000.00 |
| 财政拨款 | 382,320.11 | 其他收益 | 382,320.11 |
| 财政拨款 | 1,500,000.00 | 其他收益 | 1,500,000.00 |

| | | | |
|------|----------------|------|---------------|
| 财政拨款 | 16,948,069.49 | 其他收益 | 16,948,069.49 |
| 财政拨款 | 3,057,357.47 | 其他收益 | 3,057,357.47 |
| 合计 | 520,271,650.50 | | 38,081,877.24 |

(2) 政府补助退回情况

适用 不适用

单位：元

| 项目 | 金额 | 原因 |
|--------------------|----------------|------|
| 乐至县人民政府服务业发展专项补助款 | 25,470,000.00 | 土地收储 |
| 常德经济技术开发区财政局政府扶持资金 | 4,700,000.00 | 土地收储 |
| 南陵县财政局产业扶持资金 | 104,699,600.00 | 土地收储 |
| 合计 | 134,869,600.00 | |

其他说明：

85、其他

八、合并范围的变更

1、非同一控制下企业合并

(1) 本期发生的非同一控制下企业合并

单位：元

| 被购买方名称 | 股权取得时点 | 股权取得成本 | 股权取得比例 | 股权取得方式 | 购买日 | 购买日的确定依据 | 购买日至期末被购买方的收入 | 购买日至期末被购买方的净利润 |
|--------|--------|--------|--------|--------|-----|----------|---------------|----------------|
| | | | | | | | | |

其他说明：

(2) 合并成本及商誉

单位：元

| 合并成本 | |
|-----------------|--|
| --现金 | |
| --非现金资产的公允价值 | |
| --发行或承担的债务的公允价值 | |
| --发行的权益性证券的公允价值 | |
| --或有对价的公允价值 | |

| | |
|-----------------------------|--|
| --购买日之前持有的股权于购买日的公允价值 | |
| --其他 | |
| 合并成本合计 | |
| 减：取得的可辨认净资产公允价值份额 | |
| 商誉/合并成本小于取得的可辨认净资产公允价值份额的金额 | |

合并成本公允价值的确定方法、或有对价及其变动的说明：

大额商誉形成的主要原因：

其他说明：

(3) 被购买方于购买日可辨认资产、负债

单位：元

| | 购买日公允价值 | 购买日账面价值 |
|----------|---------|---------|
| 资产： | | |
| 货币资金 | | |
| 应收款项 | | |
| 存货 | | |
| 固定资产 | | |
| 无形资产 | | |
| 负债： | | |
| 借款 | | |
| 应付款项 | | |
| 递延所得税负债 | | |
| 净资产 | | |
| 减：少数股东权益 | | |
| 取得的净资产 | | |

可辨认资产、负债公允价值的确定方法：

企业合并中承担的被购买方的或有负债：

其他说明：

(4) 购买日之前持有的股权按照公允价值重新计量产生的利得或损失

是否存在通过多次交易分步实现企业合并并且在报告期内取得控制权的交易

是 否

(5) 购买日或合并当期期末无法合理确定合并对价或被购买方可辨认资产、负债公允价值的相关说明

(6) 其他说明

2、同一控制下企业合并

(1) 本期发生的同一控制下企业合并

单位：元

| 被合并方名称 | 企业合并中取得的权益比例 | 构成同一控制下企业合并的依据 | 合并日 | 合并日的确定依据 | 合并当期期初至合并日被合并方的收入 | 合并当期期初至合并日被合并方的净利润 | 比较期间被合并方的收入 | 比较期间被合并方的净利润 |
|--------|--------------|----------------|-----|----------|-------------------|--------------------|-------------|--------------|
| | | | | | | | | |

其他说明：

(2) 合并成本

单位：元

| 合并成本 | |
|-----------------|--|
| --现金 | |
| --非现金资产的账面价值 | |
| --发行或承担的债务的账面价值 | |
| --发行的权益性证券的面值 | |
| --或有对价 | |

或有对价及其变动的说明：

其他说明：

(3) 合并日被合并方资产、负债的账面价值

单位：元

| | 合并日 | 上期期末 |
|------|-----|------|
| | 资产： | |
| 货币资金 | | |
| 应收款项 | | |
| 存货 | | |
| 固定资产 | | |
| 无形资产 | | |
| 负债： | | |
| 借款 | | |

| | | |
|----------|--|--|
| 应付款项 | | |
| 净资产 | | |
| 减：少数股东权益 | | |
| 取得的净资产 | | |

企业合并中承担的被合并方的或有负债：

其他说明：

3、反向购买

交易基本信息、交易构成反向购买的依据、上市公司保留的资产、负债是否构成业务及其依据、合并成本的确定、按照权益性交易处理时调整权益的金额及其计算：

4、处置子公司

是否存在单次处置对子公司投资即丧失控制权的情形

是 否

是否存在通过多次交易分步处置对子公司投资且在本期丧失控制权的情形

是 否

5、其他原因的合并范围变动

说明其他原因导致的合并范围变动（如，新设子公司、清算子公司等）及其相关情况：

新设子公司

| 序号 | 名称 |
|----|-----------------|
| 1 | 西安欢猫网络科技有限公司 |
| 2 | 上海运纬信息科技有限公司 |
| 3 | 义乌桑澄仓储服务有限公司 |
| 4 | 南京欢猫网络科技有限公司 |
| 5 | 天津樟沂仓储服务有限公司 |
| 6 | 济南欢猫网络科技有限公司 |
| 7 | 沈阳欢猫网络科技有限公司 |
| 8 | 宁波桑澄仓储服务有限公司 |
| 9 | 广州韵都电子商务有限公司 |
| 10 | 甘肃韵至达仓储服务有限公司 |
| 11 | 资阳满君鑫科技服务有限公司 |
| 12 | 廊坊市廊韵信息技术有限公司 |
| 13 | 上海樟沂仓储服务有限公司 |
| 14 | 沈阳韵达万通供应链管理有限公司 |
| 15 | 阜阳速韵装卸服务有限公司 |

| | |
|----|--------------|
| 16 | 蚌埠涂韵装卸服务有限公司 |
| 17 | 芜湖芜韵装卸服务有限公司 |
| 18 | 廊坊韵安物流有限公司 |

清算注销子公司

单位：元

| 序号 | 名称 | 清算注销日净资产 | 清算注销日当期期初至处置日净利润 |
|----|-----------------|-----------|------------------|
| 1 | 北京蜜罐信息技术有限公司 | 23.38 | -21,466.42 |
| 2 | 上饶市韵达物流有限公司 | 25,053.61 | 64,101.97 |
| 3 | 江苏蜜罐供应链管理有限公司 | 0.00 | 0.00 |
| 4 | 四川蜜罐供应链管理服务有限公司 | -42.23 | 0.00 |
| 5 | 上海韵必达办公科技有限公司 | 0.48 | 0.00 |
| 6 | 廊坊硕松科技有限公司 | -42.21 | 0.00 |
| 7 | 上饶市韵科达电子商务有限公司 | -60.80 | -2,081.70 |
| 8 | 泉州尊韵科技服务有限公司 | 0.00 | 0.00 |
| 9 | 哈尔滨满易呼科技服务有限公司 | 0.00 | 0.00 |
| 10 | 陕西蜜罐实业有限公司 | 0.00 | 0.00 |
| 11 | 昆明皓聚科技服务有限公司 | 40.18 | 7,598.34 |
| 12 | 南宁满君鑫科技服务有限公司 | 42.78 | 3,535.87 |
| 13 | 广州全硕科技服务有限责任公司 | -207.38 | 1,759.94 |

6、其他

九、在其他主体中的权益

1、在子公司中的权益

(1) 企业集团的构成

| 子公司名称 | 主要经营地 | 注册地 | 业务性质 | 持股比例 | | 取得方式 |
|----------------|-------|-----|----------------|---------|---------|------|
| | | | | 直接 | 间接 | |
| 上海韵达货运有限公司 | 上海 | 上海 | 快递业务、货运业务、仓储业务 | 100.00% | | 反向购买 |
| 上海韵达实业有限公司 | 上海 | 上海 | 销售包装材料、机械设备及配件 | | 100.00% | 设立 |
| 上海优递爱实业有限公司 | 上海 | 上海 | 投资 | | 100.00% | 设立 |
| 韵达速递物流(香港)有限公司 | 香港 | 香港 | 对外投资 | | 100.00% | 设立 |
| 韵达物流科技(香港)有限公司 | 香港 | 香港 | 国际货物运输及代理 | | 100.00% | 设立 |
| 上海智引货运代理有限公司 | 上海 | 上海 | 货物运输代理 | | 100.00% | 设立 |
| 上海欢猫科技有限责任公司 | 上海 | 上海 | 网络科技 | | 90.00% | 设立 |

| | | | | | | |
|----------------------------------|---------|---------|---------------|---------|---------|----|
| YUNDA Holding Investment Limited | 英属维尔京群岛 | 英属维尔京群岛 | 投资管理服务 | | 100.00% | 设立 |
| Heyun Investment Limited | 英属维尔京群岛 | 英属维尔京群岛 | 投资管理服务 | | 100.00% | 设立 |
| 北京市金韵达速递有限公司 | 北京 | 北京 | 快件分拨 | | 51.00% | 设立 |
| 北京腾韵达运输有限公司 | 北京 | 北京 | 货物运输 | | 100.00% | 设立 |
| 北京蜜罐信息科技有限公司 | 北京 | 北京 | 信息技术 | | 100.00% | 设立 |
| 天津韵必达快递有限公司 | 天津 | 天津 | 快件分拨 | | 100.00% | 设立 |
| 美亿达保险经纪有限公司 | 天津 | 天津 | 保险经纪 | 100.00% | | 设立 |
| 天津天韵电子商务有限公司 | 天津 | 天津 | 技术开发、转让 | | 100.00% | 设立 |
| 天津瑞赫创业投资基金合伙企业(有限合伙) | 天津 | 天津 | 创业投资 | | 9.09% | 设立 |
| 石家庄市庄韵速递有限公司 | 石家庄 | 石家庄 | 快件分拨 | | 100.00% | 设立 |
| 廊坊市韵达电子科技有限公司 | 廊坊 | 廊坊 | 技术开发、技术服务 | | 100.00% | 设立 |
| 香河金韵达速递有限公司 | 廊坊 | 廊坊 | 国内快递 | | 51.00% | 设立 |
| 石家庄韵达电子商务有限公司 | 石家庄 | 石家庄 | 商务信息咨询 | | 100.00% | 设立 |
| 石家庄韵新达电子商务有限公司 | 石家庄 | 石家庄 | 商务信息咨询 | | 100.00% | 设立 |
| 石家庄韵必达电子商务有限公司 | 石家庄 | 石家庄 | 商务信息咨询 | | 100.00% | 设立 |
| 邯郸韵安电子商务有限公司 | 邯郸 | 邯郸 | 互联网零售、代理服务 | | 100.00% | 设立 |
| 邯郸韵诺电子商务有限公司 | 邯郸 | 邯郸 | 互联网零售、代理服务 | | 100.00% | 设立 |
| 邯郸韵吉电子商务有限公司 | 邯郸 | 邯郸 | 互联网零售、代理服务 | | 100.00% | 设立 |
| 沧州好彤电子商务有限公司 | 沧州 | 沧州 | 供应链管理、互联网销售 | | 100.00% | 设立 |
| 沧州硕浩电子商务有限公司 | 沧州 | 沧州 | 供应链管理、互联网销售 | | 100.00% | 设立 |
| 沧州霖沣电子商务有限公司 | 沧州 | 沧州 | 供应链管理、互联网销售 | | 100.00% | 设立 |
| 廊坊简硕货运代理有限公司 | 廊坊 | 廊坊 | 货物运输代理、信息咨询服务 | | 100.00% | 设立 |
| 太原韵必达装卸服务有限公司 | 太原 | 太原 | 快件分拨 | | 100.00% | 设立 |
| 内蒙古韵必达速递有限公司 | 呼和浩特 | 呼和浩特 | 快件分拨 | | 100.00% | 设立 |
| 内蒙古达必韵电子商务有限公司 | 呼和浩特 | 呼和浩特 | 互联网零售、信息咨询服务 | | 100.00% | 设立 |
| 沈阳韵必达速递有限公司 | 沈阳 | 沈阳 | 快件分拨 | | 100.00% | 设立 |
| 大连韵必达装卸服务有限公司 | 大连 | 大连 | 快件分拨 | | 100.00% | 设立 |
| 沈阳市韵必达电子商务有限公司 | 沈阳 | 沈阳 | 网上贸易代理 | | 100.00% | 设立 |
| 营口市裕鑫物流有限公司 | 营口 | 营口 | 货物运输 | | 100.00% | 设立 |
| 营口市思鸿物流有限公司 | 营口 | 营口 | 货物运输 | | 100.00% | 设立 |

| | | | | | | |
|----------------|-----|-----|--------------|--------|---------|-----------|
| 盘锦丰浩物流有限公司 | 盘锦 | 盘锦 | 货物运输 | | 100.00% | 设立 |
| 盘锦韵达电子商务有限公司 | 盘锦 | 盘锦 | 货物装卸服务 | | 100.00% | 设立 |
| 盘锦韵必达速递有限公司 | 盘锦 | 盘锦 | 信息咨询服务 | | 100.00% | 设立 |
| 长春市长韵速递有限公司 | 长春 | 长春 | 快件分拨 | | 100.00% | 设立 |
| 公主岭韵必达电子商务有限公司 | 公主岭 | 公主岭 | 信息技术开发 | | 100.00% | 设立 |
| 公主岭畅韵电子商务有限公司 | 公主岭 | 公主岭 | 网上贸易代理 | | 100.00% | 设立 |
| 黑龙江金韵速递有限公司 | 哈尔滨 | 哈尔滨 | 快件分拨 | | 100.00% | 设立 |
| 哈尔滨市畅韵电子商务有限公司 | 哈尔滨 | 哈尔滨 | 网上贸易代理 | | 100.00% | 设立 |
| 上海韵达速递有限公司 | 上海 | 上海 | 快件分拨 | | 100.00% | 同一控制下企业合并 |
| 上海浦东韵达速递有限公司 | 上海 | 上海 | 快件分拨 | | 100.00% | 设立 |
| 上海金韵物流有限公司 | 上海 | 上海 | 货物运输 | | 100.00% | 设立 |
| 上海云韵快递有限公司 | 上海 | 上海 | 快件分拨 | | 100.00% | 设立 |
| 上海韵达国际货运代理有限公司 | 上海 | 上海 | 电子商务 | 95.00% | | 设立 |
| 上海云韵投资管理有限公司 | 上海 | 上海 | 投资 | | 100.00% | 设立 |
| 上海韵崧仓储服务有限公司 | 上海 | 上海 | 自有房屋租赁、仓储服务 | | 100.00% | 设立 |
| 上海点点选品科技有限公司 | 上海 | 上海 | 食品流通、销售食用农产品 | | 100.00% | 设立 |
| 上海观奔物流有限公司 | 上海 | 上海 | 货物运输 | | 100.00% | 设立 |
| 上海朋来物流有限公司 | 上海 | 上海 | 货物运输 | | 100.00% | 设立 |
| 上海快商物流有限公司 | 上海 | 上海 | 货物运输 | | 100.00% | 设立 |
| 上海兴正物流有限公司 | 上海 | 上海 | 道路货物运输 | | 100.00% | 设立 |
| 上海创强物流有限公司 | 上海 | 上海 | 道路货物运输 | | 100.00% | 设立 |
| 上海珀微文化传媒有限公司 | 上海 | 上海 | 广告传媒 | | 70.00% | 设立 |
| 上海丰韧设备技术服务有限公司 | 上海 | 上海 | 技术开发、技术服务 | | 100.00% | 设立 |
| 上海沪屏文化传媒有限公司 | 上海 | 上海 | 文艺咨询策划 | | 100.00% | 设立 |
| 上海众屏文化传媒有限公司 | 上海 | 上海 | 文艺咨询策划 | | 100.00% | 设立 |
| 上海锡铭物业管理有限公司 | 上海 | 上海 | 物业管理 | | 100.00% | 设立 |
| 上海擎蕴信息科技有限公司 | 上海 | 上海 | 信息技术 | | 70.00% | 设立 |
| 上海铿杰信息科技有限公司 | 上海 | 上海 | 信息技术 | | 100.00% | 设立 |
| 上海昱耀信息科技有限公司 | 上海 | 上海 | 信息技术 | | 100.00% | 设立 |
| 上海宏合自动化科技有限公司 | 上海 | 上海 | 自动化科技 | | 100.00% | 设立 |
| 上海沐冉信息科技有限公司 | 上海 | 上海 | 信息技术 | | 100.00% | 设立 |
| 上海擎慧智能科技有限公司 | 上海 | 上海 | 智能科技 | | 70.00% | 设立 |
| 上海欣任科技有限公司 | 上海 | 上海 | 商务咨询 | | 100.00% | 设立 |
| 上海昱涛财务咨询有限公司 | 上海 | 上海 | 财务咨询、商务咨询 | | 100.00% | 设立 |

| | | | | | | |
|----------------|----|----|------------------------------------|--|---------|----------------------------|
| 上海峰云网络科技有限公司 | 上海 | 上海 | 网络科技 | | 100.00% | 设立 |
| 上海蜜罐信息科技有限公司 | 上海 | 上海 | 信息科技 | | 100.00% | 受让 股权 |
| 上海首旷信息科技有限公司 | 上海 | 上海 | 信息科技 | | 100.00% | 设立 |
| 上海慧霞实业有限公司 | 上海 | 上海 | 物业管理、仓储服务 | | 100.00% | 设立 |
| 上海觅君信息科技有限公司 | 上海 | 上海 | 技术开发、技术服务 | | 100.00% | 设立 |
| 上海韵满满物流科技有限公司 | 上海 | 上海 | 技术开发, 货物运输及代理 | | 100.00% | 设立 |
| 上海致慧教育科技有限公司 | 上海 | 上海 | 咨询服务 | | 100.00% | 设立 |
| 上海赛维斯供应链有限公司 | 上海 | 上海 | 供应链管理 | | 70.00% | 设立 |
| 江苏腾云快递有限公司 | 无锡 | 无锡 | 仓储服务、国内快递、汽车租赁、管理咨询、自有房屋的出租、物业管理服务 | | 100.00% | 设立 |
| 南京苏韵快运有限公司 | 南京 | 南京 | 快件分拨 | | 100.00% | 设立 |
| 苏州韵必达快运有限公司 | 苏州 | 苏州 | 快件分拨 | | 100.00% | 设立 |
| 淮安楚韵快运有限公司 | 淮安 | 淮安 | 快件分拨 | | 100.00% | 设立 |
| 江苏江韵物流有限公司 | 句容 | 句容 | 快件分拨 | | 100.00% | 设立 |
| 苏州航韵装卸服务有限公司 | 苏州 | 苏州 | 快件分拨 | | 100.00% | 设立 |
| 泰州韵达电子商务有限公司 | 泰州 | 泰州 | 跨境电子商务业务 | | 100.00% | 设立 |
| 南通韵达电子商务有限公司 | 南通 | 南通 | 电子商务服务 | | 100.00% | 设立 |
| 扬州韵达电子商务有限公司 | 扬州 | 扬州 | 网上贸易代理 | | 100.00% | 设立 |
| 苏州市鸿必韵货运代理有限公司 | 苏州 | 苏州 | 货物代理 | | 100.00% | 设立 |
| 扬州韵必达电子商务有限公司 | 扬州 | 扬州 | 商务信息咨询 | | 100.00% | 设立 |
| 扬州韵至达速递有限公司 | 扬州 | 扬州 | 商务信息咨询 | | 100.00% | 设立 |
| 泰州韵彦电子商务有限公司 | 泰州 | 泰州 | 供应链管理、互联网销售 | | 100.00% | 设立 |
| 宁波市上韵速递有限公司 | 宁波 | 宁波 | 快件分拨 | | 100.00% | 同一 控制 下企 业合 并 |
| 温州市温韵速递有限公司 | 温州 | 温州 | 快件分拨 | | 100.00% | 设立 |
| 三门台韵速递有限公司 | 台州 | 台州 | 快件分拨 | | 100.00% | 设立 |
| 义乌义韵快递有限公司 | 义乌 | 义乌 | 快件分拨 | | 100.00% | 设立 |
| 浙江创海机械有限公司 | 杭州 | 杭州 | 快件分拨 | | 100.00% | 非同 一控 制下 企业 合并 |
| 杭州韵达电子商务有限公司 | 杭州 | 杭州 | 销售计算机软硬件、技术服 | | 100.00% | 设立 |

| | | | | | | |
|---------------------|----|----|---------------|---------|---------|------------|
| | | | 务 | | | |
| 宁波市韵必达电子商务有限公司 | 宁波 | 宁波 | 销售计算机软硬件、技术服务 | | 100.00% | 设立 |
| 宁波梅山保税港区福杉投资有限公司 | 宁波 | 宁波 | 实业投资 | 100.00% | | 设立 |
| 桐庐佳韵投资有限公司 | 杭州 | 杭州 | 实业投资, 投资管理 | | 100.00% | 设立 |
| 上海瑞端私募基金管理有限公司 | 上海 | 上海 | 实业投资, 投资管理 | | 80.00% | 设立 |
| 宁波梅山保税港区某东电子商务有限公司 | 宁波 | 宁波 | 电子商务服务 | | 100.00% | 设立 |
| 宁波梅山保税港区伟仕投资有限公司 | 宁波 | 宁波 | 实业投资, 投资管理 | 100.00% | | 设立 |
| 台州浙韵电子商务有限公司 | 台州 | 台州 | 投资, 技术开发 | | 100.00% | 设立 |
| 宁波梅山保税港区逸亚投资有限公司 | 宁波 | 宁波 | 实业投资, 投资管理 | | 100.00% | 设立 |
| 桐庐诺讯网络科技服务有限公司 | 杭州 | 杭州 | 技术开发、技术咨询 | | 84.60% | 设立 |
| 桐庐分度文化传媒有限公司 | 杭州 | 杭州 | 文艺咨询策划 | | 70.00% | 设立 |
| 桐庐畅想商务信息咨询有限公司 | 杭州 | 杭州 | 商务咨询 | | 100.00% | 设立 |
| 桐庐贝塔科技有限公司 | 杭州 | 杭州 | 技术开发、技术咨询 | | 100.00% | 设立 |
| 桐庐为公信息咨询有限公司 | 杭州 | 杭州 | 商务信息咨询、管理咨询 | | 100.00% | 设立 |
| 义乌市谦荣货运代理有限公司 | 义乌 | 义乌 | 货物运输代理 | | 100.00% | 设立 |
| 宁波梅山保税港区福茂投资有限公司 | 宁波 | 宁波 | 实业投资 | | 100.00% | 设立 |
| 温州韵必达电子商务有限公司 | 温州 | 温州 | 网上贸易代理 | | 100.00% | 设立 |
| 宁波梅山保税港区汇庆宏投资管理有限公司 | 宁波 | 宁波 | 投资咨询 | | 100.00% | 非同一控制下企业合并 |
| 杭州擎睿智能设备有限公司 | 杭州 | 杭州 | 智能设备 | | 100.00% | 设立 |
| 桐庐韵诺科技有限公司 | 杭州 | 杭州 | 技术开发 | | 100.00% | 设立 |
| 桐庐永佑实业有限公司 | 杭州 | 杭州 | 日用品销售 | | 100.00% | 设立 |
| 桐庐天迎实业有限公司 | 杭州 | 杭州 | 日用品销售 | | 100.00% | 设立 |
| 浙江蜜罐供应链管理有限公司 | 杭州 | 杭州 | 供应链管理 | | 100.00% | 设立 |
| 桐庐韵鹞科技有限公司 | 杭州 | 杭州 | 技术开发 | | 100.00% | 设立 |
| 义乌市蜜罐信息技术有限公司 | 义乌 | 义乌 | 技术开发 | | 100.00% | 设立 |
| 杭州云康医疗器械有限公司 | 杭州 | 杭州 | 医疗器械批发、零售 | | 100.00% | 设立 |
| 杭州满致网络科技有限公司 | 杭州 | 杭州 | 技术开发 | | 100.00% | 设立 |
| 合肥金韵装卸服务有限公司 | 合肥 | 合肥 | 快件分拨 | | 100.00% | 设立 |

| | | | | | | |
|---------------|-----|-----|------------------------------|--|---------|----|
| 芜湖市韵必达快递有限公司 | 芜湖 | 芜湖 | 快递咨询、仓储服务、自有房屋租赁、企业管理咨询、国内快递 | | 100.00% | 设立 |
| 安徽韵必达电子商务有限公司 | 合肥 | 合肥 | 日用品网络销售 | | 100.00% | 设立 |
| 芜湖合韵电子商务有限公司 | 芜湖 | 芜湖 | 商务信息咨询 | | 100.00% | 设立 |
| 芜湖达必韵电子商务有限公司 | 芜湖 | 芜湖 | 商务信息咨询 | | 100.00% | 设立 |
| 芜湖达韵电子商务有限公司 | 芜湖 | 芜湖 | 商务信息咨询 | | 100.00% | 设立 |
| 芜湖陵韵电子商务有限公司 | 芜湖 | 芜湖 | 商务信息咨询 | | 100.00% | 设立 |
| 芜湖韵必达电子商务有限公司 | 芜湖 | 芜湖 | 商务信息咨询 | | 100.00% | 设立 |
| 芜湖韵瑶电子商务有限公司 | 芜湖 | 芜湖 | 商务信息咨询 | | 100.00% | 设立 |
| 芜湖韵禹电子商务有限公司 | 芜湖 | 芜湖 | 商务信息咨询 | | 100.00% | 设立 |
| 芜湖韵鑫智能科技有限公司 | 芜湖 | 芜湖 | 商务信息咨询 | | 100.00% | 设立 |
| 芜湖松沁物流有限公司 | 芜湖 | 芜湖 | 道路货物运输 | | 100.00% | 设立 |
| 芜湖沐和物流有限公司 | 芜湖 | 芜湖 | 道路货物运输 | | 100.00% | 设立 |
| 巢湖市曲从电子商务有限公司 | 合肥 | 合肥 | 供应链管理、互联网销售 | | 100.00% | 设立 |
| 巢湖市曲聚电子商务有限公司 | 合肥 | 合肥 | 供应链管理、互联网销售 | | 100.00% | 设立 |
| 巢湖市曲领电子商务有限公司 | 合肥 | 合肥 | 供应链管理、互联网销售 | | 100.00% | 设立 |
| 马鞍山韵吉电子商务有限公司 | 马鞍山 | 马鞍山 | 供应链管理、互联网销售 | | 100.00% | 设立 |
| 马鞍山韵凯电子商务有限公司 | 马鞍山 | 马鞍山 | 供应链管理、互联网销售 | | 100.00% | 设立 |
| 马鞍山韵欣电子商务有限公司 | 马鞍山 | 马鞍山 | 供应链管理、互联网销售 | | 100.00% | 设立 |
| 巢湖市衢棋商贸有限公司 | 合肥 | 合肥 | 互联网销售 | | 100.00% | 设立 |
| 凤阳聚韵电子商务有限公司 | 滁州 | 滁州 | 供应链管理、装卸搬运 | | 100.00% | 设立 |
| 凤阳优韵电子商务有限公司 | 滁州 | 滁州 | 供应链管理、装卸搬运 | | 100.00% | 设立 |
| 池州荣韵电子商务有限公司 | 池州 | 池州 | 商务信息咨询 | | 100.00% | 设立 |
| 池州韵泰电子商务有限公司 | 池州 | 池州 | 商务信息咨询 | | 100.00% | 设立 |
| 芜湖韵旭智能科技有限公司 | 芜湖 | 芜湖 | 技术开发、仓储服务 | | 100.00% | 设立 |
| 亳州韵飞电子商务有限公司 | 亳州 | 亳州 | 供应链管理、商务信息咨询 | | 100.00% | 设立 |
| 亳州韵煌电子商务有限公司 | 亳州 | 亳州 | 供应链管理、商务信息咨询 | | 100.00% | 设立 |
| 厦门市厦韵速递有限公司 | 厦门 | 厦门 | 快件分拨 | | 100.00% | 设立 |
| 福州闽韵速递有限公司 | 福州 | 福州 | 快件分拨 | | 100.00% | 设立 |
| 福州清韵电子商务有限公司 | 福州 | 福州 | 商务信息咨询 | | 100.00% | 设立 |
| 永安韵安电子商务有限公司 | 永安 | 永安 | 商品贸易，互联网销售 | | 100.00% | 设立 |
| 永安韵吉电子商务有限公司 | 永安 | 永安 | 商品贸易，互联网销售 | | 100.00% | 设立 |
| 永安韵松电子商务有限公司 | 永安 | 永安 | 商品贸易，互联网销售 | | 100.00% | 设立 |
| 永安韵泉电子商务有限公司 | 永安 | 永安 | 技术开发、转让、互联网零售 | | 100.00% | 设立 |
| 福州柏沁电子商务有限公司 | 福州 | 福州 | 供应链管理、互联网销售 | | 100.00% | 设立 |
| 福州艾欣电子商务有限公司 | 福州 | 福州 | 供应链管理、互联网销售 | | 100.00% | 设立 |

| | | | | | | |
|-----------------|-----|-----|--------------------------------------|--|---------|------------|
| 福州凌怡电子商务有限公司 | 福州 | 福州 | 供应链管理、互联网销售 | | 100.00% | 设立 |
| 福州沁明电子商务有限公司 | 福州 | 福州 | 供应链管理、互联网销售 | | 100.00% | 设立 |
| 福州玖弘电子商务有限公司 | 福州 | 福州 | 供应链管理、互联网销售 | | 100.00% | 设立 |
| 福州沁赫电子商务有限公司 | 福州 | 福州 | 供应链管理、互联网销售 | | 100.00% | 设立 |
| 福州有润电子商务有限公司 | 福州 | 福州 | 供应链管理、互联网销售 | | 100.00% | 设立 |
| 江西桐韵速递有限公司 | 南昌 | 南昌 | 快件分拨 | | 100.00% | 收购 |
| 抚州市隆钰物流有限公司 | 抚州 | 抚州 | 货物运输 | | 100.00% | 设立 |
| 南昌韵至达电子商务有限公司 | 南昌 | 南昌 | 销售计算机软硬件、技术服务 | | 100.00% | 设立 |
| 抚州市润厚物流有限公司 | 抚州 | 抚州 | 道路货物运输 | | 100.00% | 设立 |
| 抚州市顺谦物流有限公司 | 抚州 | 抚州 | 货物运输代理 | | 100.00% | 设立 |
| 南昌达必韵电子商务有限公司 | 南昌 | 南昌 | 技术开发、转让 | | 100.00% | 设立 |
| 抚州市雅臻物流有限公司 | 抚州 | 抚州 | 道路货物运输 | | 100.00% | 设立 |
| 抚州市焯辉物流有限公司 | 抚州 | 抚州 | 道路货物运输 | | 100.00% | 设立 |
| 江西祺律科技有限公司 | 南昌 | 南昌 | 供应链管理、技术开发 | | 100.00% | 设立 |
| 江西宸律电子商务有限公司 | 景德镇 | 景德镇 | 商务信息咨询 | | 100.00% | 设立 |
| 南昌皓思物流有限公司 | 南昌 | 南昌 | 仓储服务、信息咨询服务 | | 100.00% | 设立 |
| 南昌律源物流有限公司 | 南昌 | 南昌 | 仓储服务、信息咨询服务 | | 100.00% | 设立 |
| 南昌浩明物流有限公司 | 南昌 | 南昌 | 仓储服务、信息咨询服务 | | 100.00% | 设立 |
| 青岛畅达华韵快递服务有限公司 | 青岛 | 青岛 | 快件分拨 | | 100.00% | 设立 |
| 潍坊市鲁韵快递有限公司 | 潍坊 | 潍坊 | 快件分拨 | | 100.00% | 非同一控制下企业合并 |
| 济南恒韵装卸服务有限公司 | 济南 | 济南 | 快件分拨 | | 100.00% | 设立 |
| 青岛莱安物流有限公司 | 青岛 | 青岛 | 货物运输 | | 100.00% | 设立 |
| 山东巽达电子商务产业园有限公司 | 济南 | 济南 | 园区管理服务、互联网销售、仓储服务、非居住房地产租赁、住房租赁、租赁服务 | | 100.00% | 设立 |
| 潍坊韵达电子商务有限公司 | 潍坊 | 潍坊 | 网上贸易代理 | | 100.00% | 设立 |
| 青岛蜜罐信息科技有限公司 | 青岛 | 青岛 | 信息科技 | | 100.00% | 非同一控制下企业合并 |
| 菏泽韵裕电子商务有限公司 | 菏泽 | 菏泽 | 供应链管理、互联网销售 | | 100.00% | 设立 |

| | | | | | | |
|---------------|----|----|--------------|---------|---------|----|
| 句容市博盛物流有限公司 | 句容 | 句容 | 货物运输 | | 100.00% | 设立 |
| 江苏蜜栈科技有限公司 | 南京 | 南京 | 技术开发 | | 100.00% | 设立 |
| 徐州韵必达电子商务有限公司 | 徐州 | 徐州 | 互联网零售、贸易代理 | | 100.00% | 设立 |
| 徐州韵至达电子商务有限公司 | 徐州 | 徐州 | 互联网零售、贸易代理 | | 100.00% | 设立 |
| 上海蜜罐实业有限公司 | 上海 | 上海 | 供应链管理 | | 100.00% | 设立 |
| 上海宏阡自动化科技有限公司 | 上海 | 上海 | 自动化科技 | | 70.00% | 设立 |
| 上海蜜罐供应链管理有限公司 | 上海 | 上海 | 供应链管理 | | 100.00% | 设立 |
| 上海蜜罐科技有限公司 | 上海 | 上海 | 技术开发 | | 100.00% | 设立 |
| 上海井雅信息科技有限公司 | 上海 | 上海 | 信息科技 | | 100.00% | 设立 |
| 上海韵毅实业有限公司 | 上海 | 上海 | 自有房屋租赁 | 100.00% | | 设立 |
| 上海冰阡实业有限公司 | 上海 | 上海 | 信息咨询服务 | | 100.00% | 设立 |
| 上海乐纯实业有限公司 | 上海 | 上海 | 商务服务 | | 100.00% | 设立 |
| 上海韵禄实业有限公司 | 上海 | 上海 | 信息咨询服务 | | 100.00% | 设立 |
| 上海硕思实业有限公司 | 上海 | 上海 | 租赁服务、技术开发、转让 | | 100.00% | 设立 |
| 上海奥沐实业有限公司 | 上海 | 上海 | 租赁服务、技术开发、转让 | | 100.00% | 设立 |
| 上海韵卫实业有限公司 | 上海 | 上海 | 工程建设 | | 100.00% | 设立 |
| 上海韵诺实业有限公司 | 上海 | 上海 | 信息咨询服务 | | 100.00% | 设立 |
| 上海对达商务咨询有限公司 | 上海 | 上海 | 商务信息咨询 | | 100.00% | 设立 |
| 上海阳泮实业有限公司 | 上海 | 上海 | 租赁服务、信息咨询服务 | | 100.00% | 设立 |
| 上海皓松实业有限公司 | 上海 | 上海 | 信息咨询服务 | | 100.00% | 设立 |
| 上海霖泰物流有限公司 | 上海 | 上海 | 道路货物运输 | | 100.00% | 设立 |
| 上海笙楷实业有限公司 | 上海 | 上海 | 信息咨询服务 | | 100.00% | 设立 |
| 上海韵鑫实业有限公司 | 上海 | 上海 | 租赁服务、技术开发、转让 | | 100.00% | 设立 |
| 上海珩凌实业有限公司 | 上海 | 上海 | 租赁服务、技术开发、转让 | | 100.00% | 设立 |
| 上海韵至达实业有限公司 | 上海 | 上海 | 租赁服务、技术开发、转让 | | 100.00% | 设立 |
| 上海衍沁物流有限公司 | 上海 | 上海 | 道路货物运输 | | 100.00% | 设立 |
| 上海煊维嘉网络科技有限公司 | 上海 | 上海 | 技术开发 | | 68.97% | 设立 |
| 上海达溢商务咨询有限公司 | 上海 | 上海 | 商务信息咨询 | | 100.00% | 设立 |
| 上海友琪实业有限公司 | 上海 | 上海 | 信息咨询服务 | | 100.00% | 设立 |
| 上海仁柏实业有限公司 | 上海 | 上海 | 信息咨询服务 | | 100.00% | 设立 |
| 上海韵达申荟进出口有限公司 | 上海 | 上海 | 销售、批发 | | 100.00% | 设立 |
| 上海谷顺实业有限公司 | 上海 | 上海 | 供应链管理、信息咨询服务 | | 100.00% | 设立 |
| 上海衍昕实业有限公司 | 上海 | 上海 | 供应链管理、信息咨询服务 | | 100.00% | 设立 |
| 上海源沁实业有限公司 | 上海 | 上海 | 供应链管理、信息咨询服务 | | 100.00% | 设立 |
| 上海嘉雨实业有限公司 | 上海 | 上海 | 供应链管理、信息咨询服务 | | 100.00% | 设立 |
| 上海韵鲜物流科技有限公司 | 上海 | 上海 | 供应链管理、技术开发 | | 100.00% | 设立 |
| 上海乐沐实业有限公司 | 上海 | 上海 | 供应链管理、信息咨询服务 | | 100.00% | 设立 |
| 上海霖衍实业有限公司 | 上海 | 上海 | 供应链管理、信息咨询服务 | | 100.00% | 设立 |

| | | | | | | |
|----------------|-----|-----|--------------------------|--|---------|------------|
| 上海诺冰实业有限公司 | 上海 | 上海 | 供应链管理、信息咨询服务 | | 100.00% | 设立 |
| 上海琪思实业有限公司 | 上海 | 上海 | 供应链管理、信息咨询服务 | | 100.00% | 设立 |
| 上海祺立实业有限公司 | 上海 | 上海 | 供应链管理、信息咨询服务 | | 100.00% | 设立 |
| 上海微泮实业有限公司 | 上海 | 上海 | 供应链管理、信息咨询服务 | | 100.00% | 设立 |
| 上海彦松实业有限公司 | 上海 | 上海 | 供应链管理、信息咨询服务 | | 100.00% | 设立 |
| 上海亦泉实业有限公司 | 上海 | 上海 | 供应链管理、信息咨询服务 | | 100.00% | 设立 |
| 上海若沁商务咨询有限公司 | 上海 | 上海 | 供应链管理服务、信息咨询服务 | | 100.00% | 设立 |
| 上海凌彤实业有限公司 | 上海 | 上海 | 供应链管理、信息咨询服务 | | 100.00% | 设立 |
| 上海简凌实业有限公司 | 上海 | 上海 | 供应链管理、信息咨询服务 | | 100.00% | 设立 |
| 上海松晨实业有限公司 | 上海 | 上海 | 供应链管理、信息咨询服务 | | 100.00% | 设立 |
| 上海彦琪实业有限公司 | 上海 | 上海 | 供应链管理、信息咨询服务 | | 100.00% | 设立 |
| 上海纳韵货运代理有限公司 | 上海 | 上海 | 货物运输、信息咨询服务 | | 100.00% | 设立 |
| 郑州韵必达速递有限公司 | 郑州 | 郑州 | 快件分拨 | | 100.00% | 设立 |
| 郑州韵乾实业有限公司 | 郑州 | 郑州 | 道路货物运输 | | 100.00% | 设立 |
| 漯河润雅实业有限公司 | 漯河 | 漯河 | 日用品销售 | | 100.00% | 设立 |
| 漯河仁迈实业有限公司 | 漯河 | 漯河 | 日用品销售 | | 100.00% | 设立 |
| 驻马店优泰物流有限公司 | 驻马店 | 驻马店 | 仓储服务、信息咨询服务 | | 100.00% | 设立 |
| 武汉市承韵速递有限公司 | 武汉 | 武汉 | 快件分拨 | | 100.00% | 非同一控制下企业合并 |
| 湖北韵达实业投资有限公司 | 孝感 | 孝感 | 投资 | | 100.00% | 设立 |
| 武汉市韵乾电子商务有限公司 | 武汉 | 武汉 | 技术开发、技术服务 | | 100.00% | 设立 |
| 湖北蜜罐电子商务有限公司 | 武汉 | 武汉 | 技术开发、转让、互联网零售 | | 100.00% | 设立 |
| 湖北蜜罐供应链管理有限公司 | 武汉 | 武汉 | 供应链管理 | | 100.00% | 设立 |
| 湖北纯鸿电子商务服务有限公司 | 荆州 | 荆州 | 供应链管理、技术开发 | | 100.00% | 设立 |
| 湖北臻凤电子商务服务有限公司 | 荆州 | 荆州 | 供应链管理、技术开发 | | 100.00% | 设立 |
| 湖北宣沁电子商务服务有限公司 | 荆州 | 荆州 | 供应链管理、技术开发 | | 100.00% | 设立 |
| 湖北臻卓电子商务服务有限公司 | 荆州 | 荆州 | 供应链管理、技术开发 | | 100.00% | 设立 |
| 长沙市阔韵快递有限公司 | 长沙 | 长沙 | 快件分拨 | | 100.00% | 设立 |
| 长沙晟韵货运有限公司 | 长沙 | 长沙 | 货物运输 | | 100.00% | 设立 |
| 长沙韵必达电子商务有限公司 | 浏阳 | 浏阳 | 咨询服务、装卸搬运、房屋租赁、物业管理、货物仓储 | | 100.00% | 设立 |
| 长沙锐讯货运有限公司 | 长沙 | 长沙 | 货物运输 | | 100.00% | 设立 |
| 长沙盛佳货运有限公司 | 长沙 | 长沙 | 货物运输 | | 100.00% | 设立 |

| | | | | | | |
|--------------|----|----|---------------|--|---------|----|
| 长沙泰若物流有限公司 | 长沙 | 长沙 | 道路货物运输 | | 100.00% | 设立 |
| 长沙乐聚物流有限公司 | 长沙 | 长沙 | 道路货物运输 | | 100.00% | 设立 |
| 常德智远电子商务有限公司 | 常德 | 常德 | 供应链管理、互联网销售 | | 100.00% | 设立 |
| 常德乐沐电子商务有限公司 | 常德 | 常德 | 供应链管理、互联网销售 | | 100.00% | 设立 |
| 杭州韵安实业有限公司 | 杭州 | 杭州 | 日用品销售、信息咨询服务 | | 100.00% | 设立 |
| 杭州华勤物流科技有限公司 | 杭州 | 杭州 | 日用品销售、信息咨询服务 | | 100.00% | 设立 |
| 杭州盈旋信息科技有限公司 | 杭州 | 杭州 | 技术开发 | | 100.00% | 设立 |
| 杭州佳羽实业有限公司 | 杭州 | 杭州 | 日用品销售、信息咨询服务 | | 100.00% | 设立 |
| 杭州韵鑫实业有限公司 | 杭州 | 杭州 | 日用品销售、信息咨询服务 | | 100.00% | 设立 |
| 杭州菲霖网络科技有限公司 | 杭州 | 杭州 | 技术开发 | | 68.97% | 设立 |
| 杭州丹盛实业有限公司 | 杭州 | 杭州 | 信息咨询服务 | | 100.00% | 设立 |
| 杭州智和电子商务有限公司 | 杭州 | 杭州 | 技术开发、转让、互联网零售 | | 100.00% | 设立 |
| 杭州彦楷电子商务有限公司 | 杭州 | 杭州 | 互联网零售、代理服务 | | 100.00% | 设立 |
| 杭州怡德实业有限公司 | 杭州 | 杭州 | 日用品销售、信息咨询服务 | | 100.00% | 设立 |
| 杭州泓申电子商务有限公司 | 杭州 | 杭州 | 互联网零售、代理服务 | | 100.00% | 设立 |
| 杭州桐达电子商务有限公司 | 杭州 | 杭州 | 互联网零售、代理服务 | | 100.00% | 设立 |
| 杭州洋嘉实业有限公司 | 杭州 | 杭州 | 日用品销售、信息咨询服务 | | 100.00% | 设立 |
| 杭州杭枫商务服务有限公司 | 杭州 | 杭州 | 信息咨询服务、商务代理 | | 100.00% | 设立 |
| 杭州鸿图电子商务有限公司 | 杭州 | 杭州 | 互联网零售、信息咨询服务 | | 100.00% | 设立 |
| 杭州金滩电子商务有限公司 | 杭州 | 杭州 | 互联网零售、信息咨询服务 | | 100.00% | 设立 |
| 杭州普钰信息技术有限公司 | 杭州 | 杭州 | 商务信息咨询 | | 100.00% | 设立 |
| 杭州味觉科技有限公司 | 杭州 | 杭州 | 技术开发 | | 100.00% | 设立 |
| 杭州语玉科技有限公司 | 杭州 | 杭州 | 技术开发 | | 100.00% | 设立 |
| 杭州韵楷实业有限公司 | 杭州 | 杭州 | 日用品销售、信息咨询服务 | | 100.00% | 设立 |
| 温州韵泰电子商务有限公司 | 温州 | 温州 | 技术开发、转让、互联网零售 | | 100.00% | 设立 |
| 青岛殷勤电子商务有限公司 | 青岛 | 青岛 | 商务信息咨询 | | 100.00% | 设立 |
| 杭州裕勋电子商务有限公司 | 杭州 | 杭州 | 商务信息咨询 | | 100.00% | 设立 |
| 杭州昕泰实业有限公司 | 杭州 | 杭州 | 信息咨询服务 | | 100.00% | 设立 |
| 杭州宏高商务服务有限公司 | 杭州 | 杭州 | 商务代理服务、信息咨询服务 | | 100.00% | 设立 |
| 杭州芳铭科技有限公司 | 杭州 | 杭州 | 技术开发、信息咨询 | | 100.00% | 设立 |
| 杭州花裕商务服务有限公司 | 杭州 | 杭州 | 信息咨询服务 | | 100.00% | 设立 |
| 杭州宏友电子商务有限公司 | 杭州 | 杭州 | 商务信息咨询 | | 100.00% | 设立 |
| 杭州冰凌科技有限公司 | 杭州 | 杭州 | 技术开发 | | 100.00% | 设立 |
| 杭州香湖商务服务有限公司 | 杭州 | 杭州 | 商务代理服务、信息咨询服务 | | 100.00% | 设立 |

| | | | | | | |
|--------------|----|----|---------------|--|---------|----|
| 杭州永富电子商务有限公司 | 杭州 | 杭州 | 商务信息咨询 | | 100.00% | 设立 |
| 杭州名坞科技有限公司 | 杭州 | 杭州 | 技术开发 | | 100.00% | 设立 |
| 杭州赋兴科技有限公司 | 杭州 | 杭州 | 技术开发 | | 100.00% | 设立 |
| 杭州汇蕴电子商务有限公司 | 杭州 | 杭州 | 供应链管理、互联网销售 | | 100.00% | 设立 |
| 杭州剑兰科技有限公司 | 杭州 | 杭州 | 技术开发 | | 100.00% | 设立 |
| 杭州慕锡实业有限公司 | 杭州 | 杭州 | 日用品销售 | | 100.00% | 设立 |
| 杭州凯天商务服务有限公司 | 杭州 | 杭州 | 商务代理服务、信息咨询服务 | | 100.00% | 设立 |
| 杭州念庐科技有限公司 | 杭州 | 杭州 | 技术开发 | | 100.00% | 设立 |
| 杭州若珩商务服务有限公司 | 杭州 | 杭州 | 商务代理服务、信息咨询服务 | | 100.00% | 设立 |
| 杭州硕耀实业有限公司 | 杭州 | 杭州 | 信息咨询服务 | | 100.00% | 设立 |
| 杭州玄讯电子科技有限公司 | 杭州 | 杭州 | 供应链管理、互联网销售 | | 100.00% | 设立 |
| 杭州岩阳科技有限公司 | 杭州 | 杭州 | 技术开发 | | 100.00% | 设立 |
| 杭州野航实业有限公司 | 杭州 | 杭州 | 信息咨询服务 | | 100.00% | 设立 |
| 杭州裕通电子商务有限公司 | 杭州 | 杭州 | 供应链管理、互联网销售 | | 100.00% | 设立 |
| 杭州凌冽科技有限公司 | 杭州 | 杭州 | 技术开发 | | 100.00% | 设立 |
| 杭州欣茂商务服务有限公司 | 杭州 | 杭州 | 技术开发、信息咨询服务 | | 100.00% | 设立 |
| 杭州酷伴电子商务有限公司 | 杭州 | 杭州 | 供应链管理、互联网销售 | | 100.00% | 设立 |
| 杭州素馨科技有限公司 | 杭州 | 杭州 | 技术开发 | | 100.00% | 设立 |
| 杭州海椰网络科技有限公司 | 杭州 | 杭州 | 供应链管理、互联网销售 | | 100.00% | 设立 |
| 杭州奇果科技有限公司 | 杭州 | 杭州 | 技术开发 | | 100.00% | 设立 |
| 杭州亿凤科技有限公司 | 杭州 | 杭州 | 技术开发 | | 100.00% | 设立 |
| 杭州半宏实业有限公司 | 杭州 | 杭州 | 供应链管理、互联网销售 | | 100.00% | 设立 |
| 杭州庆鸿电子商务有限公司 | 杭州 | 杭州 | 供应链管理、互联网销售 | | 100.00% | 设立 |
| 杭州皓泉电子商务有限公司 | 杭州 | 杭州 | 互联网销售、商务信息咨询 | | 100.00% | 设立 |
| 杭州敏卓电子商务有限公司 | 杭州 | 杭州 | 互联网销售、商务信息咨询 | | 100.00% | 设立 |
| 杭州梭友科技有限公司 | 杭州 | 杭州 | 技术开发 | | 100.00% | 设立 |
| 杭州坞迪科技有限公司 | 杭州 | 杭州 | 技术开发、信息咨询 | | 100.00% | 设立 |
| 成都盛优地科技有限公司 | 成都 | 成都 | 技术开发 | | 100.00% | 设立 |
| 杭州天河电子商务有限公司 | 杭州 | 杭州 | 互联网销售、商务信息咨询 | | 100.00% | 设立 |
| 杭州长溪电子商务有限公司 | 杭州 | 杭州 | 互联网销售、商务信息咨询 | | 100.00% | 设立 |
| 杭州云剑科技有限公司 | 杭州 | 杭州 | 技术开发、信息咨询 | | 100.00% | 设立 |
| 杭州真卿电子商务有限公司 | 杭州 | 杭州 | 互联网销售、商务信息咨询 | | 100.00% | 设立 |
| 杭州浣溪科技有限公司 | 杭州 | 杭州 | 技术开发、信息咨询 | | 100.00% | 设立 |
| 杭州波格科技有限公司 | 杭州 | 杭州 | 技术开发、信息咨询 | | 100.00% | 设立 |
| 杭州洽尼电子商务有限公司 | 杭州 | 杭州 | 互联网销售、商务信息咨询 | | 100.00% | 设立 |
| 杭州旭韵科技有限公司 | 杭州 | 杭州 | 技术开发、信息咨询 | | 100.00% | 设立 |

| | | | | | | |
|------------------------|----|----|-----------------------------|--|---------|----|
| 杭州仙山科技有限公司 | 杭州 | 杭州 | 技术开发、信息咨询 | | 100.00% | 设立 |
| 杭州柯逻科技有限公司 | 杭州 | 杭州 | 技术开发、信息咨询 | | 100.00% | 设立 |
| 杭州凯纯实业有限公司 | 杭州 | 杭州 | 互联网销售、商务信息咨询 | | 100.00% | 设立 |
| 杭州龙溪电子商务有限公司 | 杭州 | 杭州 | 互联网销售、商务信息咨询 | | 100.00% | 设立 |
| 兰溪兰韵电子商务有限公司 | 金华 | 金华 | 互联网销售、商务信息咨询 | | 100.00% | 设立 |
| 上海翔柏实业有限公司 | 上海 | 上海 | 供应链管理、信息咨询服务 | | 100.00% | 设立 |
| 上海亦迈实业有限公司 | 上海 | 上海 | 供应链管理、信息咨询服务 | | 100.00% | 设立 |
| 上海智彦实业有限公司 | 上海 | 上海 | 供应链管理、信息咨询服务 | | 100.00% | 设立 |
| 上海英笙实业有限公司 | 上海 | 上海 | 供应链管理、信息咨询服务 | | 100.00% | 设立 |
| 上海韵达网络科技有限公司 | 上海 | 上海 | 信息咨询 | | 100.00% | 设立 |
| 上海赫彦实业有限公司 | 上海 | 上海 | 供应链管理、信息咨询服务 | | 100.00% | 设立 |
| 上海英韵实业有限公司 | 上海 | 上海 | 供应链管理、信息咨询服务 | | 100.00% | 设立 |
| 上海巽捷实业有限公司 | 上海 | 上海 | 物业管理、非居住房地产租赁、住房租赁、普通货物仓储服务 | | 100.00% | 设立 |
| 上海萱沣实业有限公司 | 上海 | 上海 | 供应链管理、信息咨询服务 | | 100.00% | 设立 |
| 上海耀伟实业有限公司 | 上海 | 上海 | 供应链管理、信息咨询服务 | | 100.00% | 设立 |
| 上海鸿璟实业有限公司 | 上海 | 上海 | 供应链管理、信息咨询服务 | | 100.00% | 设立 |
| 上海沐顺实业有限公司 | 上海 | 上海 | 供应链管理、信息咨询服务 | | 100.00% | 设立 |
| 上海羿焯实业有限公司 | 上海 | 上海 | 租赁服务、信息咨询服务 | | 100.00% | 设立 |
| 上海卫琴实业有限公司 | 上海 | 上海 | 租赁服务、信息咨询服务 | | 100.00% | 设立 |
| 上海羽善实业有限公司 | 上海 | 上海 | 互联网销售、商务信息咨询 | | 100.00% | 设立 |
| 上海利任实业有限公司 | 上海 | 上海 | 互联网销售、商务信息咨询 | | 100.00% | 设立 |
| 亳州韵硕电子商务有限公司 | 亳州 | 亳州 | 互联网销售、商务信息咨询 | | 100.00% | 设立 |
| 凤阳阔韵电子商务有限公司 | 滁州 | 滁州 | 互联网销售、商务信息咨询 | | 100.00% | 设立 |
| 深圳市圳韵速递有限公司 | 深圳 | 深圳 | 快件分拨 | | 100.00% | 设立 |
| 东莞市莞韵速递有限公司 | 东莞 | 东莞 | 快件分拨 | | 100.00% | 设立 |
| 广州市金韵快递有限公司 | 广州 | 广州 | 快件分拨 | | 51.00% | 设立 |
| 汕头市潮韵快递有限公司 | 汕头 | 汕头 | 快件分拨 | | 100.00% | 设立 |
| 珠海市海韵速递有限公司 | 珠海 | 珠海 | 快件分拨 | | 100.00% | 设立 |
| 广州睿达货运有限公司 | 广州 | 广州 | 普通货运 | | 100.00% | 设立 |
| 揭阳韵必达电子商务有限公司 | 揭阳 | 揭阳 | 技术开发、技术服务 | | 100.00% | 设立 |
| 广州韵达电子商务有限公司 | 广州 | 广州 | 商品贸易，互联网销售 | | 100.00% | 设立 |
| 珠海横琴瑞紫创业投资基金合伙企业（有限合伙） | 珠海 | 珠海 | 创业投资 | | 1.67% | 设立 |
| 深圳市蜜罐信息科技有限公司 | 深圳 | 深圳 | 信息科技 | | 100.00% | 设立 |
| 深圳市蜜罐实业有限公司 | 深圳 | 深圳 | 投资兴办实业 | | 100.00% | 设立 |
| 深圳市蜜罐供应链管理有限公司 | 深圳 | 深圳 | 供应链管理 | | 100.00% | 设立 |

| | | | | | | |
|---------------|------|------|------------------------------------|--|---------|------|
| 广州蜜罐供应链管理有限公司 | 广州 | 广州 | 供应链管理 | | 100.00% | 设立 |
| 广州韵必达电子商务有限公司 | 广州 | 广州 | 商品贸易, 互联网销售 | | 100.00% | 设立 |
| 广州蜜罐实业有限公司 | 广州 | 广州 | 电子设备制造 | | 100.00% | 设立 |
| 广西亨运韵达速递有限公司 | 南宁 | 南宁 | 快件分拨 | | 100.00% | 设立 |
| 广西易敖电子商务有限公司 | 柳州 | 柳州 | 技术开发、商务信息咨询 | | 100.00% | 设立 |
| 广西沁焯电子商务有限公司 | 柳州 | 柳州 | 技术开发、商务信息咨询 | | 100.00% | 设立 |
| 广西阳凤电子商务有限公司 | 柳州 | 柳州 | 技术开发、商务信息咨询 | | 100.00% | 设立 |
| 广西韵富电子商务有限公司 | 柳州 | 柳州 | 技术开发、商务信息咨询 | | 100.00% | 设立 |
| 海南韵必达快递有限公司 | 海口 | 海口 | 快件分拨 | | 100.00% | 设立 |
| 海南韵达健康科技有限公司 | 海南 | 海南 | 食品经营 | | 100.00% | 设立 |
| 海南福韵实业有限公司 | 海南 | 海南 | 供应链管理、信息咨询服务 | | 100.00% | 设立 |
| 海南韵必达投资有限公司 | 海南 | 海南 | 供应链管理服务、信息咨询服务 | | 100.00% | 设立 |
| 海南福韵投资有限公司 | 海口 | 海口 | 供应链管理服务、信息咨询服务 | | 100.00% | 设立 |
| 重庆畅韵装卸搬运有限公司 | 重庆 | 重庆 | 快件分拨 | | 100.00% | 设立 |
| 重庆阔韵电子商务有限公司 | 重庆 | 重庆 | 技术开发 | | 100.00% | 设立 |
| 成都市蓉韵速递有限公司 | 成都 | 成都 | 快件分拨 | | 100.00% | 设立 |
| 自贡丰盛货运有限公司 | 自贡 | 自贡 | 货物运输 | | 100.00% | 设立 |
| 成都韵必达电子商务有限公司 | 成都 | 成都 | 网上贸易代理 | | 100.00% | 设立 |
| 四川蜜罐信息科技有限公司 | 成都 | 成都 | 信息技术 | | 100.00% | 设立 |
| 自贡韵裕电子商务有限公司 | 自贡 | 自贡 | 供应链管理、商务信息咨询 | | 100.00% | 设立 |
| 贵州韵必达快运有限公司 | 黔南州 | 黔南州 | 快件分拨 | | 100.00% | 设立 |
| 贵州韵达电子商务有限公司 | 贵阳 | 贵阳 | 商务信息咨询 | | 100.00% | 设立 |
| 昆明金韵速递有限公司 | 昆明 | 昆明 | 快件分拨 | | 100.00% | 设立 |
| 昆明韵达电子商务有限公司 | 昆明 | 昆明 | 供应链管理、互联网零售 | | 100.00% | 设立 |
| 西安市溱韵速递有限公司 | 西安 | 西安 | 快件分拨 | | 100.00% | 设立 |
| 西安韵必达电子商务有限公司 | 西安 | 西安 | 互联网销售、仓储服务、装卸搬运、住房租赁、非居住房地产租赁、汽车租赁 | | 100.00% | 设立 |
| 兰州市兰韵速递有限公司 | 兰州 | 兰州 | 快件分拨 | | 100.00% | 设立 |
| 青海鸿韵速递有限公司 | 西宁 | 西宁 | 国内快递 | | 100.00% | 设立 |
| 宁夏银韵速递有限公司 | 银川 | 银川 | 快件分拨 | | 100.00% | 设立 |
| 新疆韵达快递有限公司 | 乌鲁木齐 | 乌鲁木齐 | 快件分拨 | | 100.00% | 设立 |
| 西藏珠韵速递有限公司 | 拉萨 | 拉萨 | 快件分拨 | | 100.00% | 设立 |
| 上海东普信息科技有限公司 | 上海 | 上海 | 信息服务 | | 100.00% | 同一控制 |

| | | | | | | |
|---------------------------|-----|-----|----------------|--------|---------|------------|
| | | | | | | 下企业合并 |
| 上海韵筹信息科技有限公司 | 上海 | 上海 | 技术开发、技术咨询 | | 100.00% | 设立 |
| 杭州慧丽思生物科技有限公司 | 杭州 | 杭州 | 自有房屋租赁、仓储服务 | | 100.00% | 非同一控制下企业合并 |
| 上海韵达供应链管理有限公司 | 上海 | 上海 | 供应链管理 | 80.75% | | 设立 |
| 湖北项计供应链管理有限公司 | 孝感 | 孝感 | 供应链管理 | | 100.00% | 设立 |
| 义乌韵贝供应链管理有限公司 | 义乌 | 义乌 | 供应链管理 | | 100.00% | 设立 |
| 泉州韵川供应链管理有限公司 | 泉州 | 泉州 | 供应链管理 | | 62.50% | 设立 |
| 上海韵味科技有限公司 | 上海 | 上海 | 食品销售 | | 100.00% | 设立 |
| 韵达宏图（泉州）供应链科技有限公司 | 泉州 | 泉州 | 供应链管理、技术开发 | | 65.00% | 设立 |
| 汕头市云翔供应链管理有限公司 | 汕头 | 汕头 | 供应链管理服务、信息咨询服务 | | 51.00% | 设立 |
| 广州云宸供应链管理有限公司 | 广州 | 广州 | 货物运输、信息咨询服务 | | 70.00% | 设立 |
| 济南云鹏供应链管理有限公司 | 济南 | 济南 | 供应链管理服务、信息咨询服务 | | 65.00% | 设立 |
| 四川成达云商供应链管理有限公司 | 成都 | 成都 | 供应链管理服务、信息咨询服务 | | 70.00% | 设立 |
| 昆山云福供应链管理有限公司 | 昆山 | 昆山 | 供应链管理服务、技术咨询服务 | | 70.00% | 设立 |
| 长沙云拓供应链管理有限公司 | 长沙 | 长沙 | 货物运输代理、信息咨询服务 | | 70.00% | 设立 |
| 上海韵达轻旅供应链管理有限公司 | 上海 | 上海 | 货物运输代理、信息咨询服务 | | 51.00% | 设立 |
| 卫辉市韵泮物流有限公司 | 新乡 | 新乡 | 仓储服务、供应链管理服务 | | 100.00% | 设立 |
| 杭州韵鲜物流有限公司 | 杭州 | 杭州 | 道路货物运输、供应链管理服务 | | 100.00% | 设立 |
| 上海沁韵实业有限公司 | 上海 | 上海 | 仓储服务、信息咨询服务 | | 100.00% | 设立 |
| 上海羽亦实业有限公司 | 上海 | 上海 | 仓储服务、信息咨询服务 | | 100.00% | 设立 |
| 重庆勤曼网络科技有限公司 | 重庆 | 重庆 | 货物运输代理、信息咨询服务 | | 100.00% | 设立 |
| 上海熠加信息科技有限公司 | 上海 | 上海 | 信息技术、信息咨询服务 | | 100.00% | 设立 |
| Wise Bond Holding Limited | 英属维 | 英属维 | 投资管理服务 | | 100.00% | 设立 |

| | | | | | | |
|----------------------------|---------|---------|----------------------|--|---------|----|
| | 尔京群岛 | 尔京群岛 | | | | |
| Wise Link Holding Limited | 英属维尔京群岛 | 英属维尔京群岛 | 投资管理服务 | | 100.00% | 设立 |
| Hoist Sail Holding Limited | 英属维尔京群岛 | 英属维尔京群岛 | 投资管理服务 | | 100.00% | 设立 |
| 上海际网纵联实业有限公司 | 上海 | 上海 | 企业管理咨询、信息咨询服务、货物仓储服务 | | 100.00% | 设立 |
| 西安凌兆物流有限公司 | 西安 | 西安 | 货物运输代理、货物仓储服务 | | 100.00% | 设立 |
| 西安冠禾物流有限公司 | 西安 | 西安 | 货物运输代理、货物仓储服务 | | 100.00% | 设立 |
| 甘肃丝路甘韵电子商务有限公司 | 兰州 | 兰州 | 货物道路运输、信息技术服务 | | 100.00% | 设立 |
| 乌鲁木齐盛贵电子商务有限公司 | 乌鲁木齐 | 乌鲁木齐 | 互联网销售、供应链管理服务、货物仓储服务 | | 100.00% | 设立 |
| 武汉云亿创联供应链管理有限公司 | 武汉 | 武汉 | 供应链管理服务、装卸搬运、货物仓储服务 | | 70.00% | 设立 |
| 沈阳云启供应链管理有限公司 | 沈阳 | 沈阳 | 道路货物运输、装卸搬运、货物仓储服务 | | 70.00% | 设立 |
| 云海供应链管理（泉州）有限公司 | 泉州 | 泉州 | 供应链管理服务、装卸搬运、货物仓储服务 | | 70.00% | 设立 |
| 广州云宏供应链管理有限公司 | 广州 | 广州 | 供应链管理服务、装卸搬运、货物仓储服务 | | 70.00% | 设立 |
| 杭州云旭供应链有限公司 | 杭州 | 杭州 | 供应链管理服务、装卸搬运、货物仓储服务 | | 70.00% | 设立 |
| 济南云捷供应链管理有限公司 | 济南 | 济南 | 供应链管理服务、装卸搬运、货物仓储服务 | | 70.00% | 设立 |
| 隆鑫投资有限公司 | 香港 | 香港 | 投资管理服务 | | 100.00% | 设立 |
| 沈阳韵致电子商务有限公司 | 沈阳 | 沈阳 | 互联网销售、供应链管理服务、货物仓储服务 | | 100.00% | 设立 |
| 沈阳韵捷电子商务有限公司 | 沈阳 | 沈阳 | 互联网销售、供应链管理服务、货物仓储服务 | | 100.00% | 设立 |
| 福建诚韵网络科技有限公司 | 三明 | 三明 | 互联网信息服务、汽车租赁、道路货物运输 | | 100.00% | 设立 |
| 山东蜜罐信息科技有限公司 | 济南 | 济南 | 货物仓储服务、软件开发、 | | 100.00% | 设立 |

| | | | | | | |
|----------------|-----|-----|------------------------------------|--|---------|----|
| | | | 技术服务 | | | |
| 杭州芙荔科技有限公司 | 杭州 | 杭州 | 软件开发、企业管理咨询 | | 100.00% | 设立 |
| 杭州缙祺商务服务有限公司 | 杭州 | 杭州 | 会议及展览服务、商务代理 代办服务 | | 100.00% | 设立 |
| 杭州吾发科技有限公司 | 杭州 | 杭州 | 技术服务、技术开发、互联网 网销售 | | 100.00% | 设立 |
| 杭州锦帛企业管理有限公司 | 杭州 | 杭州 | 企业管理咨询、供应链管理 服务 | | 100.00% | 设立 |
| 杭州一春实业有限公司 | 杭州 | 杭州 | 互联网销售、技术服务、技 术开发 | | 100.00% | 设立 |
| 上海奕武实业有限公司 | 上海 | 上海 | 供应链管理, 装卸搬运, 仓 储服务 | | 100.00% | 设立 |
| 上海阡兆实业有限公司 | 上海 | 上海 | 供应链管理, 装卸搬运, 仓 储服务 | | 100.00% | 设立 |
| 陕西云网集供应链管理有限公司 | 西安 | 西安 | 供应链管理服务、装卸搬 运、货物仓储服务 | | 70.00% | 设立 |
| 河南云瀚供应链管理有限公司 | 郑州 | 郑州 | 供应链管理服务、装卸搬 运、货物仓储服务 | | 70.00% | 设立 |
| 东莞云辉供应链管理有限公司 | 东莞 | 东莞 | 供应链管理服务、人力装卸 搬运服务、仓储服务 | | 70.00% | 设立 |
| 台州利韵供应链管理有限公司 | 台州 | 台州 | 供应链管理服务、国内货物 运输代理、国际货物运输代 理 | | 100.00% | 设立 |
| 江西云成供应链管理有限公司 | 南昌 | 南昌 | 道路货物运输、供应链管理 服务、装卸搬运、货物仓储 服务 | | 70.00% | 设立 |
| 北京云间供应链管理有限公司 | 北京 | 北京 | 供应链管理、配送服务、装 卸服务、搬运服务、仓储服 务 | | 70.00% | 设立 |
| 天津云健供应链管理有限公司 | 天津 | 天津 | 供应链管理服务、装卸搬 运、货物仓储服务 | | 70.00% | 设立 |
| 昆明云锦供应链管理有限公司 | 昆明 | 昆明 | 供应链管理服务、装卸搬 运、货物仓储服务 | | 70.00% | 设立 |
| 四川云峥供应链管理有限公司 | 成都 | 成都 | 供应链管理服务、装卸搬 运、货物仓储服务 | | 70.00% | 设立 |
| 长春云晟供应链管理有限公司 | 长春 | 长春 | 供应链管理服务、装卸搬 运、货物仓储服务 | | 70.00% | 设立 |
| Yunhui Limited | 英属维 | 英属维 | 投资管理服务 | | 100.00% | 设立 |

| | | | | | | |
|------------------------------------|---------|---------|-----------------------|--|---------|----|
| | 尔京群岛 | 尔京群岛 | | | | |
| Shine Cypress Holding Limited | 英属维尔京群岛 | 英属维尔京群岛 | 投资管理服务 | | 100.00% | 设立 |
| Bright Ornament Holding Limited | 英属维尔京群岛 | 英属维尔京群岛 | 投资管理服务 | | 100.00% | 设立 |
| Elegant Explain Investment Limited | 香港 | 香港 | 投资管理服务 | | 100.00% | 设立 |
| Source Transfer Investment Limited | 香港 | 香港 | 投资管理服务 | | 100.00% | 设立 |
| Sunrise Gather Holding Limited | 英属维尔京群岛 | 英属维尔京群岛 | 投资管理服务 | | 100.00% | 设立 |
| Sunrise Stand Holding Limited | 英属维尔京群岛 | 英属维尔京群岛 | 投资管理服务 | | 100.00% | 设立 |
| Sunrise Bath Holding Limited | 英属维尔京群岛 | 英属维尔京群岛 | 投资管理服务 | | 100.00% | 设立 |
| Royal Omen Investment Limited | 香港 | 香港 | 投资管理服务 | | 100.00% | 设立 |
| Shine Omen Investment Limited | 香港 | 香港 | 投资管理服务 | | 100.00% | 设立 |
| Promise Omen Investment Limited | 香港 | 香港 | 投资管理服务 | | 100.00% | 设立 |
| 天津韵车多网络科技有限公司 | 天津 | 天津 | 技术服务、货物运输代理、装卸搬运、汽车租赁 | | 100.00% | 设立 |
| 天津韵货多网络科技有限公司 | 天津 | 天津 | 技术服务、货物运输代理、装卸搬运、汽车租赁 | | 100.00% | 设立 |
| 山西韵货多网络科技有限公司 | 太原 | 太原 | 道路货物运输、货物运输代理、信息咨询服务 | | 100.00% | 设立 |
| 天津韵油多供应链管理有限公司 | 天津 | 天津 | 技术服务、成品油批发、石油制品销售 | | 100.00% | 设立 |
| 山西蜜罐科技有限公司 | 太原 | 太原 | 技术服务、货物运输代理、装卸搬运、设备租赁 | | 100.00% | 设立 |
| 临沂韵晨电子商务有限公司 | 临沂 | 临沂 | 互联网销售、供应链管理服务、货物仓储服务 | | 100.00% | 设立 |
| 临沂韵艺电子商务有限公司 | 临沂 | 临沂 | 互联网销售、供应链管理服务、货物仓储服务 | | 100.00% | 设立 |
| 临沂韵焯电子商务有限公司 | 临沂 | 临沂 | 互联网销售、供应链管理服务、货物仓储服务 | | 100.00% | 设立 |

| | | | | | | |
|------------------|----|----|-----------------------|--|---------|----|
| 山东甜蜜罐科技咨询有限公司 | 济南 | 济南 | 信息技术咨询服务、软件开发、货物仓储服务 | | 100.00% | 设立 |
| 江西泰硕网络科技有限公司 | 南昌 | 南昌 | 国际道路货物运输、技术服务、货物运输代理 | | 100.00% | 设立 |
| 上饶韵必达仓储服务有限公司 | 上饶 | 上饶 | 供应链管理服务、装卸搬运、货物仓储服务 | | 100.00% | 设立 |
| 苏州智韵供应链管理有限公司 | 苏州 | 苏州 | 货物运输代理, 装卸仓储服务 | | 100.00% | 设立 |
| 泰州韵泰速递有限公司 | 泰州 | 泰州 | 快递服务、道路货物运输、供应链管理服务 | | 100.00% | 设立 |
| 济宁韵必达物流有限公司 | 济宁 | 济宁 | 供应链管理, 装卸搬运, 仓储服务 | | 100.00% | 设立 |
| 江阴嘉润石墨烯光催化技术有限公司 | 江阴 | 江阴 | 货物进出口、技术进出口、进出口代理 | | 100.00% | 购买 |
| 杭州沥涓电子科技有限公司 | 杭州 | 杭州 | 技术服务、信息咨询服务、会议及展览服务 | | 100.00% | 设立 |
| 杭州添韵实业有限公司 | 杭州 | 杭州 | 技术服务、物联网技术服务、机械设备租赁 | | 100.00% | 设立 |
| 杭州聚策电子商务有限公司 | 杭州 | 杭州 | 互联网销售、非居住房地产租赁、工程管理服务 | | 100.00% | 设立 |
| 杭州桐伴科技有限公司 | 杭州 | 杭州 | 技术服务、物联网技术研发、会议及展览服务 | | 100.00% | 设立 |
| 杭州诗蕴电子商务有限公司 | 杭州 | 杭州 | 互联网销售、软件开发; 信息咨询服务 | | 100.00% | 设立 |
| 杭州金央科技有限公司 | 杭州 | 杭州 | 技术服务、信息技术咨询服务 | | 100.00% | 设立 |
| 杭州昕栩科技有限公司 | 杭州 | 杭州 | 技术服务、会议及展览服务、信息咨询服务 | | 100.00% | 设立 |
| 杭州庆顿电子商务有限公司 | 杭州 | 杭州 | 互联网销售、软件开发、信息咨询服务、 | | 100.00% | 设立 |
| 杭州蓝馨实业有限公司 | 杭州 | 杭州 | 物联网技术研发、信息咨询服务、企业管理咨询 | | 100.00% | 设立 |
| 杭州阳汇电子商务有限公司 | 杭州 | 杭州 | 软件开发、互联网数据服务 | | 100.00% | 设立 |
| 杭州高相实业有限公司 | 杭州 | 杭州 | 机械设备租赁、广告制作、市场营销策划 | | 100.00% | 设立 |
| 杭州岱融电子商务有限公司 | 杭州 | 杭州 | 互联网销售、信息咨询服务 | | 100.00% | 设立 |
| 杭州梧源科技有限公司 | 杭州 | 杭州 | 技术服务、物联网技术研发、会议及展览服务 | | 100.00% | 设立 |

| | | | | | | |
|--------------|----|----|----------------------|--|---------|----|
| 杭州一一实业有限公司 | 杭州 | 杭州 | 互联网销售、机械设备租赁、会议及展览服务 | | 100.00% | 设立 |
| 杭州层林科技有限公司 | 杭州 | 杭州 | 技术服务、技术开发、企业管理咨询 | | 100.00% | 设立 |
| 上海伊玄实业有限公司 | 上海 | 上海 | 供应链管理、装卸搬运、仓储服务 | | 100.00% | 设立 |
| 上海琪赛实业有限公司 | 上海 | 上海 | 供应链管理、装卸搬运、仓储服务 | | 100.00% | 设立 |
| 襄阳韵鑫物流有限公司 | 襄阳 | 襄阳 | 供应链管理、装卸搬运、仓储服务 | | 100.00% | 设立 |
| 杭州彤羿科技有限公司 | 杭州 | 杭州 | 软件开发、企业管理咨询 | | 100.00% | 设立 |
| 杭州基跃实业有限公司 | 杭州 | 杭州 | 软件开发、信息技术咨询服务、企业管理咨询 | | 100.00% | 设立 |
| 上海海凌物流有限公司 | 上海 | 上海 | 国内货物运输代理、装卸搬运、货物仓储服务 | | 100.00% | 设立 |
| 上海科浩物流有限公司 | 上海 | 上海 | 国内货物运输代理、装卸搬运、货物仓储服务 | | 100.00% | 设立 |
| 杭州煊赫科技有限公司 | 杭州 | 杭州 | 软件开发、信息技术咨询服务、企业管理咨询 | | 100.00% | 设立 |
| 杭州亚洋实业有限公司 | 杭州 | 杭州 | 互联网销售、企业管理咨询 | | 100.00% | 设立 |
| 杭州润辰实业有限公司 | 杭州 | 杭州 | 物联网技术研发、软件销售、机械设备租赁 | | 100.00% | 设立 |
| 杭州珪琪电子商务有限公司 | 杭州 | 杭州 | 互联网销售、企业管理咨询、软件销售 | | 100.00% | 设立 |
| 杭州圆殊科技有限公司 | 杭州 | 杭州 | 软件开发、软件销售、企业管理咨询 | | 100.00% | 设立 |
| 杭州莱力实业有限公司 | 杭州 | 杭州 | 软件开发、软件销售、企业管理咨询 | | 100.00% | 设立 |
| 杭州焜奕电子商务有限公司 | 杭州 | 杭州 | 互联网销售、供应链管理服 | | 100.00% | 设立 |
| 杭州展顿科技有限公司 | 杭州 | 杭州 | 软件开发、软件销售、企业管理咨询 | | 100.00% | 设立 |
| 杭州尔相科技有限公司 | 杭州 | 杭州 | 软件开发、软件销售、企业管理咨询 | | 100.00% | 设立 |
| 杭州展琼电子商务有限公司 | 杭州 | 杭州 | 互联网销售、广告设计、代理 | | 100.00% | 设立 |
| 杭州超瑞实业有限公司 | 杭州 | 杭州 | 互联网销售、企业管理咨询、软件销售 | | 100.00% | 设立 |

| | | | | | | |
|----------------|----|----|-------------------------|--|---------|----|
| 杭州太具实业有限公司 | 杭州 | 杭州 | 物联网技术研发、互联网销售、企业管理咨询 | | 100.00% | 设立 |
| 杭州傲宏科技有限公司 | 杭州 | 杭州 | 技术服务、技术开发、广告设计、代理 | | 100.00% | 设立 |
| 杭州裕宏实业有限公司 | 杭州 | 杭州 | 技术服务、技术开发、广告设计、代理 | | 100.00% | 设立 |
| 杭州欣识科技有限公司 | 杭州 | 杭州 | 软件开发、软件销售、物联网应用服务 | | 100.00% | 设立 |
| 杭州一缘科技有限公司 | 杭州 | 杭州 | 技术服务、企业管理咨询、信息咨询服务 | | 100.00% | 设立 |
| 杭州诗展电子商务有限公司 | 杭州 | 杭州 | 互联网销售、企业管理咨询、软件开发 | | 100.00% | 设立 |
| 杭州赛维斯供应链有限公司 | 杭州 | 杭州 | 供应链管理服务、装卸搬运、普通货物仓储服务 | | 100.00% | 设立 |
| 鹤壁傲智仓储服务有限公司 | 鹤壁 | 鹤壁 | 供应链管理服务、装卸搬运、普通货物仓储服务 | | 100.00% | 设立 |
| 株洲韵至达仓储服务有限公司 | 株洲 | 株洲 | 供应链管理服务、装卸搬运、普通货物仓储服务 | | 100.00% | 设立 |
| 株洲韵速达仓储服务有限公司 | 株洲 | 株洲 | 供应链管理服务、装卸搬运、普通货物仓储服务 | | 100.00% | 设立 |
| 上海满易呼科技服务有限公司 | 上海 | 上海 | 技术开发、技术咨询、货物运输代理、货物仓储服务 | | 100.00% | 设立 |
| 上海松珩供应链管理有限公司 | 上海 | 上海 | 供应链管理服务、装卸搬运、普通货物仓储服务 | | 100.00% | 设立 |
| 杭州绪裕科技有限公司 | 杭州 | 杭州 | 软件开发、软件销售、信息咨询服务 | | 100.00% | 设立 |
| 杭州时霆实业有限公司 | 杭州 | 杭州 | 互联网销售、信息咨询服务、企业管理 | | 100.00% | 设立 |
| 杭州莱宴电子商务有限公司 | 杭州 | 杭州 | 互联网销售、信息咨询服务、企业管理 | | 100.00% | 设立 |
| 郑州满均鑫物联网科技有限公司 | 郑州 | 郑州 | 物联网技术研发、互联网销售、企业管理咨询 | | 100.00% | 设立 |
| 宁波韵溪电子商务有限公司 | 宁波 | 宁波 | 供应链管理服务、装卸搬运、普通货物仓储服务 | | 100.00% | 设立 |
| 上海韵网信息科技有限公司 | 上海 | 上海 | 技术开发、货物运输代理、装卸搬运 | | 100.00% | 设立 |
| 上海欢猫网络科技有限公司 | 上海 | 上海 | 网络科技、技术开发、货物运输代理、货物仓储服务 | | 100.00% | 设立 |

| | | | | | | |
|---------------|----|----|--------------------------|---------|---------|----|
| 上海蜂硕智能科技有限公司 | 上海 | 上海 | 技术服务、技术开发、信息咨询服务、会议及展览服务 | 100.00% | | 设立 |
| 上海韵达高新技术有限公司 | 上海 | 上海 | 技术服务、技术开发、信息咨询服务、会议及展览服务 | 100.00% | | 设立 |
| 上海韵欣优送科技有限公司 | 上海 | 上海 | 技术服务、技术开发、信息咨询服务、会议及展览服务 | | 70.00% | 设立 |
| 杭州名科实业有限公司 | 杭州 | 杭州 | 供应链管理服务、装卸搬运、普通货物仓储服务 | | 100.00% | 设立 |
| 上海直韵网络科技有限公司 | 上海 | 上海 | 技术服务、技术开发、信息咨询服务、会议及展览服务 | | 100.00% | 设立 |
| 宿州市丹康电子商务有限公司 | 宿州 | 宿州 | 供应链管理服务、装卸搬运、普通货物仓储服务 | | 100.00% | 设立 |
| 宿州市丹莱电子商务有限公司 | 宿州 | 宿州 | 供应链管理服务、装卸搬运、普通货物仓储服务 | | 100.00% | 设立 |
| 郑州韵善仓储有限公司 | 郑州 | 郑州 | 普通货物仓储服务、装卸搬运、货物运输代理 | | 100.00% | 设立 |
| 郑州韵诺仓储有限公司 | 郑州 | 郑州 | 普通货物仓储服务、装卸搬运、货物运输代理 | | 100.00% | 设立 |
| 杭州汉莱科技有限公司 | 杭州 | 杭州 | 软件开发、软件销售、信息咨询服务 | | 100.00% | 设立 |
| 杭州昊发实业有限公司 | 杭州 | 杭州 | 货物仓储服务、会议及展览服务、信息咨询服务 | | 100.00% | 设立 |
| 杭州智楠电子商务有限公司 | 杭州 | 杭州 | 互联网销售、企业管理咨询、会议及展览服务 | | 100.00% | 设立 |
| 杭州觅霖电子商务有限公司 | 杭州 | 杭州 | 互联网销售、企业管理咨询、软件开发 | | 100.00% | 设立 |
| 杭州联点实业有限公司 | 杭州 | 杭州 | 信息咨询服务、企业管理咨询、货物仓储服务 | | 100.00% | 设立 |
| 杭州丰营实业有限公司 | 杭州 | 杭州 | 互联网销售、软件开发、物联网技术服务 | | 100.00% | 设立 |
| 洛阳良海物流仓储有限公司 | 洛阳 | 洛阳 | 供应链管理服务、装卸搬运、普通货物仓储服务 | | 100.00% | 设立 |
| 洛阳琴染物流仓储有限公司 | 洛阳 | 洛阳 | 供应链管理服务、装卸搬运、普通货物仓储服务 | | 100.00% | 设立 |
| 漯河冠毅物流有限公司 | 漯河 | 漯河 | 装卸搬运、货物仓储服务、企业管理咨询 | | 100.00% | 设立 |
| 襄阳博宏物流有限公司 | 襄阳 | 襄阳 | 供应链管理服务、装卸搬运、普通货物仓储服务 | | 100.00% | 设立 |

| | | | | | | |
|----------------|------|------|---------------------------|--|---------|----|
| 襄阳飞成物流有限公司 | 襄阳 | 襄阳 | 供应链管理服务、装卸搬运、普通货物仓储服务 | | 100.00% | 设立 |
| 武汉宸韵物流有限公司 | 武汉 | 武汉 | 供应链管理服务、装卸搬运、普通货物仓储服务 | | 100.00% | 设立 |
| 武汉轩沁物流有限公司 | 武汉 | 武汉 | 供应链管理服务、装卸搬运、普通货物仓储服务 | | 100.00% | 设立 |
| 开封佳邦仓储物流有限公司 | 开封 | 开封 | 供应链管理服务、装卸搬运、普通货物仓储服务 | | 100.00% | 设立 |
| 杭州韵鲜信息科技有限公司 | 杭州 | 杭州 | 技术服务、技术开发、信息咨询、会议及展览服务 | | 100.00% | 设立 |
| 陕西蜜罐科技有限公司 | 西安 | 西安 | 信息技术咨询服务、技术服务、装卸搬运 | | 100.00% | 设立 |
| 甘肃韵易达仓储服务有限公司 | 兰州 | 兰州 | 其他仓储服务、道路货物运输 | | 100.00% | 设立 |
| 新疆韵达和缘电子商务有限公司 | 乌鲁木齐 | 乌鲁木齐 | 供应链管理服务；普通货物仓储服务、装卸搬运 | | 100.00% | 设立 |
| 新疆韵达智航电子商务有限公司 | 乌鲁木齐 | 乌鲁木齐 | 供应链管理服务；普通货物仓储服务、装卸搬运 | | 100.00% | 设立 |
| 海南蓝江电子商务有限公司 | 海南 | 海南 | 供应链管理服务、装卸搬运、普通货物仓储服务 | | 100.00% | 设立 |
| 海南隆界电子商务有限公司 | 海南 | 海南 | 供应链管理服务、装卸搬运、普通货物仓储服务 | | 100.00% | 设立 |
| 海南隆启电子商务有限公司 | 海南 | 海南 | 供应链管理服务、装卸搬运、普通货物仓储服务 | | 100.00% | 设立 |
| 海南特冠电子商务有限公司 | 海南 | 海南 | 供应链管理服务、装卸搬运、普通货物仓储服务 | | 100.00% | 设立 |
| 吐鲁番韵沃电子商务有限公司 | 吐鲁番 | 吐鲁番 | 互联网销售、供应链管理、普通货物仓储服务 | | 100.00% | 设立 |
| 吐鲁番格元电子商务有限公司 | 吐鲁番 | 吐鲁番 | 互联网销售、供应链管理、普通货物仓储服务 | | 100.00% | 设立 |
| 吐鲁番韵道网络科技有限公司 | 吐鲁番 | 吐鲁番 | 技术服务、技术开发、增值电信业务、国内货物运输代理 | | 100.00% | 设立 |
| 吐鲁番韵卓电子商务有限公司 | 吐鲁番 | 吐鲁番 | 互联网销售、供应链管理、普通货物仓储服务 | | 100.00% | 设立 |
| 吐鲁番韵奥电子商务有限公司 | 吐鲁番 | 吐鲁番 | 互联网销售、供应链管理、普通货物仓储服务 | | 100.00% | 设立 |
| 新疆韵达健康科技有限公司 | 吐鲁番 | 吐鲁番 | 道路货物运输、食品经营、 | | 100.00% | 设立 |

| | | | | | | |
|-------------------|----|----|-----------------------|--|---------|----|
| | | | 市场营销策划 | | | |
| 南宁豪福电子商务有限公司 | 南宁 | 南宁 | 供应链管理服务、装卸搬运、普通货物仓储服务 | | 100.00% | 设立 |
| 南宁吉聚电子商务有限公司 | 南宁 | 南宁 | 供应链管理服务、装卸搬运、普通货物仓储服务 | | 100.00% | 设立 |
| 重庆市万州区韵至达电子商务有限公司 | 重庆 | 重庆 | 供应链管理服务、装卸搬运、普通货物仓储服务 | | 100.00% | 设立 |
| 资阳沐源电子商务有限公司 | 资阳 | 资阳 | 供应链管理服务、装卸搬运、普通货物仓储服务 | | 100.00% | 设立 |
| 资阳杰全电子商务有限公司 | 资阳 | 资阳 | 供应链管理服务、装卸搬运、普通货物仓储服务 | | 100.00% | 设立 |
| 资阳纳海电子商务有限公司 | 资阳 | 资阳 | 供应链管理服务、装卸搬运、普通货物仓储服务 | | 100.00% | 设立 |
| 资阳空泰电子商务有限公司 | 资阳 | 资阳 | 供应链管理服务、装卸搬运、普通货物仓储服务 | | 100.00% | 设立 |
| 资阳界汉电子商务有限公司 | 资阳 | 资阳 | 供应链管理服务、装卸搬运、普通货物仓储服务 | | 100.00% | 设立 |
| 成都协君顺科技服务有限公司 | 成都 | 成都 | 增值电信业务、物联网技术服务、货物运输代理 | | 100.00% | 设立 |
| 西安满君鑫科技服务有限公司 | 西安 | 西安 | 物联网技术研发、货物仓储服务、装卸搬运 | | 100.00% | 设立 |
| 佛山达必韵货运代理有限公司 | 佛山 | 佛山 | 普通货物仓储服务、装卸搬运、货物运输代理 | | 100.00% | 设立 |
| 揭阳文方科技服务有限公司 | 揭阳 | 揭阳 | 普通货物仓储服务、信息咨询服务、装卸搬运 | | 100.00% | 设立 |
| 兰州尊韵科技服务有限公司 | 兰州 | 兰州 | 普通货物仓储服务、装卸搬运、货物运输代理 | | 100.00% | 设立 |
| 延安韵倍佳仓储物流有限公司 | 延安 | 延安 | 供应链管理服务、装卸搬运、普通货物仓储服务 | | 100.00% | 设立 |
| 延安韵诺达仓储物流有限公司 | 延安 | 延安 | 供应链管理服务、装卸搬运、普通货物仓储服务 | | 100.00% | 设立 |
| 榆林霆戴仓储物流有限公司 | 榆林 | 榆林 | 供应链管理服务、装卸搬运、普通货物仓储服务 | | 100.00% | 设立 |
| 榆林韵兆合仓储物流有限公司 | 榆林 | 榆林 | 普通货物仓储服务、装卸搬运、货物运输代理 | | 100.00% | 设立 |
| 榆林韵必达仓储物流有限公司 | 榆林 | 榆林 | 普通货物仓储服务、装卸搬运、货物运输代理 | | 100.00% | 设立 |
| 广西韵达国际货运代理有限公司 | 东兴 | 东兴 | 供应链管理服务、装卸搬运 | | 100.00% | 设立 |

| | | | | | | |
|---------------|----|----|-----------------------------|--|---------|----|
| | | | 运、普通货物仓储服务 | | | |
| 重庆好韵徕科技服务有限公司 | 重庆 | 重庆 | 物联网技术研发、货物运输代理、货物仓储服务 | | 100.00% | 设立 |
| 上饶韵新达仓储服务有限公司 | 上饶 | 上饶 | 普通货物仓储服务、装卸搬运、货物运输代理 | | 100.00% | 设立 |
| 赣州海楷电子商务有限公司 | 赣州 | 赣州 | 普通货物仓储服务、货物运输代理、小微型客车租赁经营服务 | | 100.00% | 设立 |
| 赣州皓泉电子商务有限公司 | 赣州 | 赣州 | 普通货物仓储服务、货物运输代理、小微型客车租赁经营服务 | | 100.00% | 设立 |
| 赣州拓宣电子商务有限公司 | 赣州 | 赣州 | 普通货物仓储服务、货物运输代理、小微型客车租赁经营服务 | | 100.00% | 设立 |
| 郑州欢猫网络科技有限公司 | 郑州 | 郑州 | 普通货物仓储服务、装卸搬运、货物运输代理 | | 100.00% | 设立 |
| 上海辉凤汽车服务有限公司 | 上海 | 上海 | 普通货物仓储服务、货物运输代理、小微型客车租赁经营服务 | | 100.00% | 设立 |
| 上海溱英汽车服务有限公司 | 上海 | 上海 | 普通货物仓储服务、货物运输代理、小微型客车租赁经营服务 | | 100.00% | 设立 |
| 上海皓阡汽车服务有限公司 | 上海 | 上海 | 普通货物仓储服务、货物运输代理、小微型客车租赁经营服务 | | 100.00% | 设立 |
| 上海云铼供应链管理有限公司 | 上海 | 上海 | 供应链管理服务、装卸搬运、普通货物仓储服务 | | 70.00% | 设立 |
| 上海巽千实业有限公司 | 上海 | 上海 | 非居住房地产租赁、住房租赁、普通货物仓储服务 | | 100.00% | 设立 |
| 南充韵必达仓储服务有限公司 | 南充 | 南充 | 普通货物仓储服务、装卸搬运 | | 100.00% | 设立 |
| 广州云立供应链管理有限公司 | 广州 | 广州 | 国内贸易代理、计算机系统服务、商务代理代办服务 | | 60.00% | 设立 |
| 杭州欢猫网络科技有限公司 | 杭州 | 杭州 | 网络技术服务、技术开发、技术咨询 | | 100.00% | 设立 |
| 四川盛昕货运代理有限公司 | 自贡 | 自贡 | 国内货物运输代理、装卸搬运 | | 100.00% | 设立 |
| 西安润兴货运代理有限公司 | 西安 | 西安 | 国内货物运输代理、装卸搬 | | 100.00% | 设立 |

| | | | | | | |
|---------------|-----|-----|------------------------|--|---------|----|
| | | | 运 | | | |
| 漳州玲勤仓储服务有限公司 | 漳州 | 漳州 | 普通货物仓储服务、装卸搬运 | | 100.00% | 设立 |
| 漯河勤能货运代理有限公司 | 漯河 | 漯河 | 国内货物运输代理、装卸搬运 | | 100.00% | 设立 |
| 上海韵满满实业有限公司 | 上海 | 上海 | 技术服务、技术开发、技术咨询、 | | 100.00% | 设立 |
| 广州南极冷链物流有限公司 | 广州 | 广州 | 普通货物运输、装卸搬运 | | 51.00% | 收购 |
| 内江满君鑫科技服务有限公司 | 内江 | 内江 | 技术服务、技术开发、技术咨询、 | | 100.00% | 设立 |
| 泰州诺卫物流有限公司 | 泰州 | 泰州 | 道路货物运输 | | 100.00% | 设立 |
| 扬州安洋物流有限公司 | 扬州 | 扬州 | 道路货物运输 | | 100.00% | 设立 |
| 抚州皓广物流有限公司 | 抚州 | 抚州 | 道路货物运输 | | 100.00% | 设立 |
| 南昌皓天物流有限公司 | 南昌 | 南昌 | 道路货物运输 | | 100.00% | 设立 |
| 长沙乐汇物流有限公司 | 浏阳 | 浏阳 | 道路货物运输 | | 100.00% | 设立 |
| 杭州朝彤货运有限公司 | 杭州 | 杭州 | 道路货物运输 | | 100.00% | 设立 |
| 杭州凯硕物流有限公司 | 杭州 | 杭州 | 道路货物运输 | | 100.00% | 设立 |
| 杭州微丹电子商务有限公司 | 杭州 | 杭州 | 互联网销售、软件开发 | | 100.00% | 设立 |
| 杭州御洋运输有限公司 | 杭州 | 杭州 | 道路货物运输 | | 100.00% | 设立 |
| 杭州悦咏科技有限公司 | 杭州 | 杭州 | 技术服务、技术开发、技术咨询、 | | 100.00% | 设立 |
| 沈阳赛拓物流有限公司 | 沈阳 | 沈阳 | 道路货物运输 | | 100.00% | 设立 |
| 三门县博韵货运有限公司 | 台州 | 台州 | 道路货物运输 | | 100.00% | 设立 |
| 四川桓昕物流有限公司 | 资阳 | 资阳 | 道路货物运输 | | 100.00% | 设立 |
| 哈尔滨辉锐装卸搬运有限公司 | 哈尔滨 | 哈尔滨 | 装卸搬运、道路货物运输站经营、信息咨询服务 | | 100.00% | 设立 |
| 哈尔滨润诺物流有限公司 | 哈尔滨 | 哈尔滨 | 道路货物运输 | | 100.00% | 设立 |
| 上海雅冰物流有限公司 | 上海 | 上海 | 国内货物运输代理、装卸搬运、普通货物仓储服务 | | 100.00% | 设立 |
| 上海卫彩供应链有限公司 | 上海 | 上海 | 供应链管理服务；国内货物运输代理；装卸搬运 | | 100.00% | 设立 |
| 西安润辉物流有限公司 | 西安 | 西安 | 道路货物运输站经营、装卸搬运、租赁服务 | | 100.00% | 设立 |
| 济南普霖物流有限公司 | 济南 | 济南 | 道路货物运输 | | 100.00% | 设立 |
| 商丘苏电仓储物流有限公司 | 商丘 | 商丘 | 普通货物仓储服务、装卸搬运 | | 100.00% | 设立 |
| 商丘苏淼仓储物流有限公司 | 商丘 | 商丘 | 普通货物仓储服务、装卸搬运 | | 100.00% | 设立 |

| | | | | | | |
|----------------|----|----|---------------------------|--|---------|-----------|
| 赣州如弘电子商务有限公司 | 赣州 | 赣州 | 互联网销售、装卸搬运、普通货物仓储服务 | | 100.00% | 设立 |
| 重庆浩阳物流有限公司 | 重庆 | 重庆 | 道路货物运输 | | 100.00% | 设立 |
| 合肥佳韵物流有限公司 | 合肥 | 合肥 | 国内货物运输代理、国际货物运输代理 | | 100.00% | 设立 |
| 揭阳翔韵物流有限公司 | 揭阳 | 揭阳 | 道路货物运输 | | 100.00% | 设立 |
| 揭阳顺韵货运代理有限公司 | 揭阳 | 揭阳 | 国内货物运输代理、装卸搬运 | | 100.00% | 设立 |
| 金华识展供应链管理有限公司 | 金华 | 金华 | 供应链管理服务、商务代理代办服务、国内货物运输代理 | | 100.00% | 设立 |
| 上海智韵美智能科技有限公司 | 上海 | 上海 | 技术服务、技术开发、技术咨询、 | | 70.00% | 设立 |
| 上海夙淼实业有限公司 | 上海 | 上海 | 技术服务、技术开发、技术咨询、 | | 100.00% | 设立 |
| 杭州韵鸢科技有限公司 | 杭州 | 杭州 | 技术服务、技术开发、技术咨询、 | | 100.00% | 设立 |
| 杭州满庭电子商务有限公司 | 杭州 | 杭州 | 互联网销售、数据处理服务、数据处理和存储支持服务 | | 100.00% | 设立 |
| 南京市韵博供应链管理有限公司 | 南京 | 南京 | 道路货物运输 | | 100.00% | 设立 |
| 上海璟梧物流有限公司 | 上海 | 上海 | 国内货物运输代理、装卸搬运、普通货物仓储服务 | | 100.00% | 设立 |
| 昆山韵贝供应链管理有限公司 | 昆山 | 昆山 | 道路货物运输 | | 100.00% | 设立 |
| 上海洪韵物流有限公司 | 上海 | 上海 | 道路货物运输 | | 100.00% | 同一控制下企业合并 |
| 江西韵必通物流有限公司 | 南昌 | 南昌 | 道路货物运输 | | 100.00% | 同一控制下企业合并 |
| 上海迈康石油化工有限公司 | 上海 | 上海 | 油制品销售、成品油批发 | | 100.00% | 收购 |
| 重庆锦泉物流有限公司 | 重庆 | 重庆 | 道路货物运输 | | 100.00% | 设立 |
| 抚州皓文物流有限公司 | 抚州 | 抚州 | 道路货物运输 | | 100.00% | 设立 |
| 常熟韵必达快运有限公司 | 常熟 | 常熟 | 道路货物运输 | | 100.00% | 设立 |

| | | | | | | |
|----------------|----|----|--------------------------|--|---------|----|
| 广州市粤韵供应链管理有限公司 | 广州 | 广州 | 国内货物运输代理、装卸搬运、普通货物仓储服务 | | 100.00% | 设立 |
| 重庆欢猫网络科技有限公司 | 重庆 | 重庆 | 网络技术服务、技术开发、技术咨询 | | 100.00% | 设立 |
| 合肥庐韵装卸服务有限公司 | 合肥 | 合肥 | 装卸搬运、企业管理咨询、信息咨询服务 | | 100.00% | 设立 |
| 成都欢猫网络科技有限公司 | 成都 | 成都 | 技术服务、技术开发、技术咨询 | | 100.00% | 设立 |
| 天津韵达祥韵仓储服务有限公司 | 天津 | 天津 | 普通货物仓储服务、国内货物运输代理、装卸搬运 | | 100.00% | 设立 |
| 天津韵达启明仓储服务有限公司 | 天津 | 天津 | 普通货物仓储服务、国内货物运输代理、装卸搬运 | | 100.00% | 设立 |
| 天津韵达建旭仓储服务有限公司 | 天津 | 天津 | 普通货物仓储服务、国内货物运输代理、装卸搬运 | | 100.00% | 设立 |
| 天津蜜栈科技有限公司 | 天津 | 天津 | 技术服务、技术开发、技术咨询、 | | 100.00% | 设立 |
| 廊坊市韵尚实业有限公司 | 廊坊 | 廊坊 | 物联网技术服务、物联网技术研发、智能机器人的研发 | | 100.00% | 设立 |
| 廊坊市韵丰物流发展有限公司 | 廊坊 | 廊坊 | 普通货物仓储服务、装卸搬运 | | 100.00% | 设立 |
| 上海欢蜜信息科技有限公司 | 上海 | 上海 | 技术开发、技术服务、技术咨询 | | 100.00% | 设立 |
| 天津欢猫网络科技有限公司 | 天津 | 天津 | 技术服务、技术开发、技术咨询 | | 100.00% | 设立 |
| 武汉欢猫网络科技有限公司 | 武汉 | 武汉 | 软件开发、技术服务、技术开发、技术咨询 | | 100.00% | 设立 |
| 海南欢猫网络科技有限公司 | 海南 | 海南 | 网络技术服务、信息技术咨询服务、广告设计、代理 | | 100.00% | 设立 |
| 茂名达必韵货运代理有限公司 | 茂名 | 茂名 | 国内货物运输代理、普通货物仓储服务、装卸搬运 | | 100.00% | 设立 |
| 南昌禧猫网络科技有限公司 | 南昌 | 南昌 | 技术服务、技术开发、技术咨询 | | 100.00% | 设立 |
| 杭州盈昕货运有限公司 | 杭州 | 杭州 | 道路货物运输 | | 100.00% | 设立 |
| 杭州钰润物流有限公司 | 杭州 | 杭州 | 道路货物运输 | | 100.00% | 设立 |
| 杭州翔邦物流有限公司 | 杭州 | 杭州 | 道路货物运输 | | 100.00% | 设立 |
| 上海赫源物流有限公司 | 上海 | 上海 | 道路货物运输 | | 100.00% | 设立 |
| 合肥欢韵网络科技有限公司 | 合肥 | 合肥 | 网络技术服务;信息技术咨询服务;技术服务、技术开 | | 100.00% | 设立 |

| | | | | | | |
|---------------------------|-----|-----|-------------------------------|--|---------|-------|
| | | | 发、技术咨询 | | | |
| 芜湖尊达网络科技有限公司 | 芜湖 | 芜湖 | 物联网技术研发、物联网技术服务、物联网设备销售、 | | 100.00% | 设立 |
| 福州欢猫网络科技有限公司 | 福州 | 福州 | 网络与信息安全软件开发、技术服务、技术开发、技术咨询 | | 100.00% | 设立 |
| 哈尔滨欢猫网络科技有限公司 | 哈尔滨 | 哈尔滨 | 技术服务、技术开发、技术咨询 | | 100.00% | 设立 |
| 贵阳欢猫网络科技有限公司 | 贵阳 | 贵阳 | 网络技术服务、信息技术咨询服务、技术服务、技术开发 | | 100.00% | 设立 |
| 太原欢猫网络科技有限公司 | 太原 | 太原 | 技术服务、技术开发、技术咨询 | | 100.00% | 设立 |
| 昆明欢猫网络科技有限公司 | 昆明 | 昆明 | 计算机软硬件及外围设备制造、广告发布、广告设计、代理 | | 100.00% | 设立 |
| 中信证券-韵达物流基础设施 1 号资产支持专项计划 | 不适用 | 不适用 | 投资 | | | 结构化主体 |
| 中信金石-韵达物流基础设施一期私募股权投资基金 | 不适用 | 不适用 | 投资 | | | 结构化主体 |
| 中信证券-韵达物流基础设施 2 号资产支持专项计划 | 不适用 | 不适用 | 投资 | | | 结构化主体 |
| 西安欢猫网络科技有限公司 | 西安 | 西安 | 技术服务、技术开发、技术咨询、技术交流、技术转让、技术推广 | | 100.00% | 设立 |
| 上海运纬信息科技有限公司 | 上海 | 上海 | 技术服务、技术开发、技术咨询、技术交流、技术转让、技术推广 | | 100.00% | 设立 |
| 义乌桑澄仓储服务有限公司 | 义乌 | 义乌 | 普通货物仓储服务、非居住房地产租赁、物业管理 | | 100.00% | 设立 |
| 南京欢猫网络科技有限公司 | 南京 | 南京 | 技术服务、技术开发、技术咨询、技术交流、技术转让、技术推广 | | 100.00% | 设立 |
| 天津樟沂仓储服务有限公司 | 天津 | 天津 | 普通货物仓储服务、非居住房地产租赁、物业管理 | | 100.00% | 设立 |

| | | | | | | |
|-----------------|----|----|---|--|---------|----|
| 济南欢猫网络科技有限公司 | 济南 | 济南 | 信息技术咨询服务、技术服务、技术开发、技术咨询、技术交流、技术转让、技术推广 | | 100.00% | 设立 |
| 沈阳欢猫网络科技有限公司 | 沈阳 | 沈阳 | 技术服务、技术开发、技术咨询、技术交流、技术转让、技术推广 | | 100.00% | 设立 |
| 宁波桑澄仓储服务有限公司 | 宁波 | 宁波 | 普通货物仓储服务、住房租赁、非居住房地产租赁、物业管理、 | | 100.00% | 设立 |
| 广州韵都电子商务有限公司 | 广州 | 广州 | 非居住房地产租赁、机械设备租赁、物业管理、信息咨询服务 | | 100.00% | 设立 |
| 甘肃韵至达仓储服务有限公司 | 兰州 | 兰州 | 普通货物仓储服务、租赁服务、非居住房地产租赁、住房租赁 | | 100.00% | 设立 |
| 资阳满君鑫科技服务有限公司 | 资阳 | 资阳 | 第二类增值电信业务、技术服务、技术开发、技术咨询、技术交流、技术转让、技术推广 | | 100.00% | 设立 |
| 廊坊市廊韵信息技术有限公司 | 廊坊 | 廊坊 | 技术服务、技术开发、技术咨询、技术交流、技术转让、技术推广 | | 51.00% | 设立 |
| 上海樟沂仓储服务有限公司 | 上海 | 上海 | 普通货物仓储服务、非居住房地产租赁 | | 100.00% | 设立 |
| 沈阳韵达万通供应链管理有限公司 | 沈阳 | 沈阳 | 供应链管理服务、国内货物运输代理、国际货物运输代理、装卸搬运 | | 60.00% | 设立 |
| 阜阳速韵装卸服务有限公司 | 阜阳 | 阜阳 | 装卸搬运、企业管理咨询、信息咨询服务、非居住房地产租赁、物业管理 | | 100.00% | 设立 |
| 蚌埠涂韵装卸服务有限公司 | 蚌埠 | 蚌埠 | 装卸搬运、企业管理咨询、信息咨询服务、非居住房地产租赁、物业管理 | | 100.00% | 设立 |
| 芜湖芜韵装卸服务有限公司 | 芜湖 | 芜湖 | 装卸搬运、信息咨询服务、企业管理咨询、机械设备租赁、机械设备销售 | | 100.00% | 设立 |
| 廊坊韵安物流有限公司 | 廊坊 | 廊坊 | 道路货物运输站经营、国内 | | 100.00% | 设立 |

| | | | | | | |
|--|--|--|----------------------|--|--|--|
| | | | 货物运输代理、装卸搬运、 租赁服务 | | | |
|--|--|--|----------------------|--|--|--|

在子公司的持股比例不同于表决权比例的说明：

持有半数或以下表决权但仍控制被投资单位、以及持有半数以上表决权但不控制被投资单位的依据：

对于纳入合并范围的重要的结构化主体，控制的依据：

确定公司是代理人还是委托人的依据：

其他说明：

(2) 重要的非全资子公司

单位：元

| 子公司名称 | 少数股东持股比例 | 本期归属于少数股东的损益 | 本期向少数股东宣告分派的股利 | 期末少数股东权益余额 |
|-------|----------|--------------|----------------|------------|
| | | | | |

子公司少数股东的持股比例不同于表决权比例的说明：

其他说明：

(3) 重要非全资子公司的主要财务信息

单位：元

| 子公司名称 | 期末余额 | | | | | | 期初余额 | | | | | |
|-------|------|-------|------|------|-------|------|------|-------|------|------|-------|------|
| | 流动资产 | 非流动资产 | 资产合计 | 流动负债 | 非流动负债 | 负债合计 | 流动资产 | 非流动资产 | 资产合计 | 流动负债 | 非流动负债 | 负债合计 |
| | | | | | | | | | | | | |

单位：元

| 子公司名称 | 本期发生额 | | | | 上期发生额 | | | |
|-------|-------|-----|--------|----------|-------|-----|--------|----------|
| | 营业收入 | 净利润 | 综合收益总额 | 经营活动现金流量 | 营业收入 | 净利润 | 综合收益总额 | 经营活动现金流量 |
| | | | | | | | | |

其他说明：

(4) 使用企业集团资产和清偿企业集团债务的重大限制

(5) 向纳入合并财务报表范围的结构化主体提供的财务支持或其他支持

其他说明：

2、在子公司的所有者权益份额发生变化且仍控制子公司的交易

(1) 在子公司所有者权益份额发生变化的情况说明

(2) 交易对于少数股东权益及归属于母公司所有者权益的影响

单位：元

| | |
|--------------------------|--|
| | |
| 购买成本/处置对价 | |
| --现金 | |
| --非现金资产的公允价值 | |
| 购买成本/处置对价合计 | |
| 减：按取得/处置的股权比例计算的子公司净资产份额 | |
| 差额 | |
| 其中：调整资本公积 | |
| 调整盈余公积 | |
| 调整未分配利润 | |

其他说明

3、在合营安排或联营企业中的权益

(1) 重要的合营企业或联营企业

| 合营企业或联 营企业名称 | 主要经营地 | 注册地 | 业务性质 | 持股比例 | | 对合营企业或联营企业投资的会计处理方法 |
|-----------------|-------|-----|------|------|----|---------------------|
| | | | | 直接 | 间接 | |

在合营企业或联营企业的持股比例不同于表决权比例的说明：

持有 20%以下表决权但具有重大影响，或者持有 20%或以上表决权但不具有重大影响的依据：

(2) 重要合营企业的主要财务信息

单位：元

| | 期末余额/本期发生额 | 期初余额/上期发生额 |
|---------------|------------|------------|
| 流动资产 | | |
| 其中：现金和现金等价物 | | |
| 非流动资产 | | |
| 资产合计 | | |
| 流动负债 | | |
| 非流动负债 | | |
| 负债合计 | | |
| 少数股东权益 | | |
| 归属于母公司股东权益 | | |
| 按持股比例计算的净资产份额 | | |
| 调整事项 | | |
| --商誉 | | |
| --内部交易未实现利润 | | |
| --其他 | | |

| | | |
|----------------------|--|--|
| 对合营企业权益投资的账面价值 | | |
| 存在公开报价的合营企业权益投资的公允价值 | | |
| 营业收入 | | |
| 财务费用 | | |
| 所得税费用 | | |
| 净利润 | | |
| 终止经营的净利润 | | |
| 其他综合收益 | | |
| 综合收益总额 | | |
| 本年度收到的来自合营企业的股利 | | |

其他说明

(3) 重要联营企业的主要财务信息

单位：元

| | 期末余额/本期发生额 | 期初余额/上期发生额 |
|----------------------|------------|------------|
| 流动资产 | | |
| 非流动资产 | | |
| 资产合计 | | |
| 流动负债 | | |
| 非流动负债 | | |
| 负债合计 | | |
| 少数股东权益 | | |
| 归属于母公司股东权益 | | |
| 按持股比例计算的净资产份额 | | |
| 调整事项 | | |
| --商誉 | | |
| --内部交易未实现利润 | | |
| --其他 | | |
| 对联营企业权益投资的账面价值 | | |
| 存在公开报价的联营企业权益投资的公允价值 | | |
| 营业收入 | | |
| 净利润 | | |
| 终止经营的净利润 | | |
| 其他综合收益 | | |
| 综合收益总额 | | |
| 本年度收到的来自联营企业的股利 | | |

其他说明

(4) 不重要的合营企业和联营企业的汇总财务信息

单位：元

| | 期末余额/本期发生额 | 期初余额/上期发生额 |
|-----------------|----------------|----------------|
| 合营企业： | | |
| 投资账面价值合计 | 9,735.51 | 9,735.51 |
| 下列各项按持股比例计算的合计数 | | |
| 联营企业： | | |
| 投资账面价值合计 | 820,047,391.48 | 806,095,986.82 |
| 下列各项按持股比例计算的合计数 | | |
| --净利润 | 14,332,116.08 | 3,791,195.34 |
| --其他综合收益 | -1,704,598.16 | -7,298,879.22 |
| --综合收益总额 | 12,627,517.92 | -3,507,683.88 |

其他说明

| 合营企业或联营企业名称 | 主要经营地 | 注册地 | 业务性质 | 持股比例(%) | | 对合营企业或联营企业投资的会计处理方法 |
|--------------------|-------|-----|--|---------|-------|---------------------|
| | | | | 直接 | 间接 | |
| 一、合营企业 | | | | | | |
| 宁波梅山保税港区橙逸投资管理有限公司 | 宁波 | 宁波 | 投资管理、投资咨询 | | 50.00 | 权益法 |
| 二、联营企业 | | | | | | |
| 德邦物流股份有限公司 | 上海 | 上海 | 货运代理、仓储服务 | 6.52 | | 权益法 |
| 上海绿脉企业发展有限公司 | 上海 | 上海 | 企业管理咨询、信息服务咨询、国内货物运输代理 | | 13.16 | 权益法 |
| 蜂网投资有限公司 | 桐庐 | 桐庐 | 快递行业服务平台建设 | | 20.00 | 权益法 |
| 中达通智慧物流（上海）有限公司 | 上海 | 上海 | 物流装备信息咨询、货物运输代理、仓储服务、第三方物流服务 | | 15.00 | 权益法 |
| 中云达（上海）科技有限公司 | 上海 | 上海 | 企业管理咨询、商务信息咨询 | | 18.92 | 权益法 |
| 浙江赫森能源有限公司 | 舟山 | 舟山 | 批发零售天然气 | | 15.00 | 权益法 |
| 新疆众鲜网络科技有限公司 | 新疆 | 新疆 | 信息咨询服务、信息技术咨询服务、普通货物仓储服务、低温仓储、食用农产品、新鲜水果批发零售、食品经营、保健食品销售 | | 49.00 | 权益法 |
| 苏州苏递新能源汽车服务有限公司 | 苏州 | 苏州 | 新能源汽车的销售、租赁、服务咨询 | | 12.50 | 权益法 |
| 上海申毅餐饮管理有限公司 | 上海 | 上海 | 餐饮服务 | | 25.00 | 权益法 |
| 上海欣瑋科技有限公司 | 上海 | 上海 | 计算机网络、物联网技术科技领域内的技术开发、技术咨询、技术服务、技术转让 | | 19.00 | 权益法 |

(5) 合营企业或联营企业向本公司转移资金的能力存在重大限制的说明

(6) 合营企业或联营企业发生的超额亏损

单位：元

| 合营企业或联营企业名称 | 累积未确认前期累计的损失 | 本期未确认的损失（或本期分享的净利润） | 本期末累积未确认的损失 |
|-------------|--------------|---------------------|-------------|
| | | | |

其他说明

(7) 与合营企业投资相关的未确认承诺

(8) 与合营企业或联营企业投资相关的或有负债

4、重要的共同经营

| 共同经营名称 | 主要经营地 | 注册地 | 业务性质 | 持股比例/享有的份额 | |
|--------|-------|-----|------|------------|----|
| | | | | 直接 | 间接 |
| | | | | | |

在共同经营中的持股比例或享有的份额不同于表决权比例的说明：

共同经营为单独主体的，分类为共同经营的依据：

其他说明

5、在未纳入合并财务报表范围的结构化主体中的权益

未纳入合并财务报表范围的结构化主体的相关说明：

6、其他

十、与金融工具相关的风险

本集团与金融工具相关的风险源于本集团在经营过程中所确认的各类金融资产和金融负债，包括：信用风险、流动性风险和市场风险。

本集团与金融工具相关的各类风险的管理目标和政策的制度由本集团管理层负责。经营管理层通过职能部门负责日常的风险管理（例如本集团信用管理部对公司发生的赊销业务进行逐笔进行审核）。本集团内部审计部门对公司风险管理的政策和程序的执行情况进行日常监督，并且将有关发现及时报告给本集团审计委员会。

本集团风险管理的总体目标是在不过度影响公司竞争力和应变力的情况下，制定尽可能降低各类与金融工具相关风险的风险管理政策。

1.信用风险

信用风险，是指金融工具的一方未能履行义务从而导致另一方发生财务损失的风险。本集团的信用风险主要产生于货币资金、应收账款、其他应收款以及长期应收款等，这些金融资产的信用风险源自交易对手违约，最大的风险敞口等于这些工具的账面金额。

本集团货币资金主要存放于商业银行等金融机构，本集团认为这些商业银行具备较高信誉和资产状况，存在较低的信用风险。

对于应收票据、应收账款、其他应收款以及长期应收款，本集团设定相关政策以控制信用风险敞口。本集团基于对客户的财务状况、从第三方获取担保的可能性、信用记录及其他因素诸如目前市场状况等评估客户的信用资质并设置相应信用期。本集团会定期对客户信用记录进行监控，对于信用记录不良的客户，本集团会采用书面催款、缩短信用期或取消信用期等方式，以确保本集团的整体信用风险在可控的范围内。

（1）信用风险显著增加判断标准

本集团在每个资产负债表日评估相关金融工具的信用风险自初始确认后是否已显著增加。在确定信用风险自初始确认后是否显著增加时，本集团考虑在无须付出不必要的额外成本或努力即可获得合理且有依据的信息，包括基于本集团历史数据的定性和定量分析、外部信用风险评级以及前瞻性信息。本集团以单项金融工具或者具有相似信用风险特征的金融工具组合为基础，通过比较金融工具在资产负债表日发生违约的风险与在初始确认日发生违约的风险，以确定金融工具预计存续期内发生违约风险的变化情况。

当触发以下一个或多个定量、定性标准时，本集团认为金融工具的信用风险已发生显著增加：定量标准主要为报告日剩余存续期违约概率较初始确认时上升超过一定比例；定性标准为主要债务人经营或财务情况出现重大不利变化、预警客户清单等。

（2）已发生信用减值资产的定义

为确定是否发生信用减值，本集团所采用的界定标准，与内部针对相关金融工具的信用风险管理目标保持一致，同时考虑定量、定性指标。

本集团评估债务人是否发生信用减值时，主要考虑以下因素：发行方或债务人发生重大财务困难；债务人违反合同，如偿付利息或本金违约或逾期等；债权人出于与债务人财务困难有关的经济或合同考虑，给予债务人在任何其他情况下都不会做出的让步；债务人很可能破产或进行其他财务重组；发行方或债务人财务困难导致该金融资产的活跃市场消失；以大幅折扣购买或源生一项金融资产，该折扣反映了发生信用损失的事实。

金融资产发生信用减值，有可能是多个事件的共同作用所致，未必是可单独识别的事件所致。

（3）预期信用损失计量的参数

根据信用风险是否发生显著增加以及是否已发生信用减值，本集团对不同的资产分别以 12 个月或整个存续期的预期信用损失计量减值准备。预期信用损失计量的关键参数包括违约概率、违约损失率和违约风险敞口。本集团考虑历史统计数据(如交易对手评级、担保方式及抵质押物类别、还款方式等)的定量分析及前瞻性信息，建立违约概率、违约损失率及违约风险敞口模型。

相关定义如下：

违约概率是指债务人在未来 12 个月或在整个剩余存续期，无法履行其偿付义务的可能性。

违约损失率是指本集团对违约风险暴露发生损失程度作出的预期。根据交易对手的类型、追索的方式和优先级，以及担保品的不同，违约损失率也有所不同。违约损失率为违约发生时风险敞口损失的百分比，以未来 12 个月内或整个存续期为基准进行计算；

违约风险敞口是指在未来 12 个月或在整个剩余存续期中，在违约发生时，本集团应被偿付的金额。前瞻性信息信用风险显著增加的评估及预期信用损失的计算均涉及前瞻性信息。本集团通过进行历史数据分析，识别出影响各业务类型信用风险及预期信用损失的关键经济指标。

本集团所承受的最大信用风险敞口为资产负债表中每项金融资产的账面金额。本集团没有提供任何其他可能令本集团承受信用风险的担保。

本集团应收账款中，前五大客户的应收账款占本集团应收账款总额的 19.65%（比较期：14.76%）；本集团其他应收款中，欠款金额前五大公司的其他应收款占本集团其他应收款总额的 35.89%（比较期：23.34%）。

2.流动性风险

流动性风险，是指企业在履行以交付现金或其他金融资产的方式结算的义务时发生资金短缺的风险。本集团统筹负责公司内各子公司的现金管理工作，包括现金盈余的短期投资和筹措贷款以应付预计现金需求。本集团的政策是定期监控短期和长期的流动资金需求，以及是否符合借款协议的规定，以确保维持充裕的现金储备和可供随时变现的有价证券。

截止 2023 年 06 月 30 日，本集团金融负债到期期限如下：

单位：元

| 项目名称 | 2023 年 06 月 30 日 | | | |
|---------------|------------------|------------------|------------------|------------------|
| | 1 年以内 | 1-2 年 | 2-3 年 | 3 年以上 |
| 短期借款 | 1,547,829,585.23 | | | |
| 应付票据 | 515,928,895.08 | | | |
| 应付账款 | 3,788,819,157.95 | | | |
| 一年内到期的非流动负债 | 1,324,048,479.28 | | | |
| 其他应付款 | 894,349,241.17 | | | |
| 其他流动负债-短期应付债券 | 510,243,287.69 | | | |
| 长期应付款 | | 53,066,082.05 | 3,448,806.24 | 31,908,528.02 |
| 租赁负债 | | 187,485,443.72 | 102,620,892.66 | 84,080,541.32 |
| 长期借款 | | 228,690,338.46 | 759,604,867.34 | |
| 应付债券 | | 1,000,000,000.00 | 3,608,342,697.00 | 3,457,153,582.00 |
| 合计 | 8,581,218,646.40 | 1,469,241,864.23 | 4,474,017,263.24 | 3,573,142,651.34 |

3.市场风险

(1) 利率风险

本集团的利率风险主要产生于长短期银行借款、长短期应付债券等带息债务。浮动利率的金融负债使本集团面临现金流量利率风险，固定利率的金融负债使本集团面临公允价值利率风险。本集团根据当时的市场环境来决定固定利率及浮动利率合同的相对比例。

本集团总部财务部门持续监控集团利率水平。利率上升会增加新增带息债务的成本以及本集团尚未付清的以浮动利率计息的带息债务的利息支出，并对本集团的财务业绩产生重大的不利影响，管理层会依据最新的市场状况及时做出调整。

(2) 外汇风险

本集团的汇率风险主要来自本公司及下属子公司持有的不以其记账本位币计价的外币资产和负债。本集团承受汇率风险主要与以美元、港币等外币计价的货币资金和以美元计价的应付债券有关，除该事项外，本集团的其他主要业务以人民币计价结算。

①截止 2023 年 06 月 30 日，本集团各外币资产负债项目的主要外汇风险敞口如下（出于列报考虑，风险敞口金额以人民币列示，以资产负债表日即期汇率折算）：

| 项目名称 | 2023 年 06 月 30 日 | | | | | |
|------|------------------|------------------|--------------|--------------|-----------|-----------|
| | 美元 | | 港币 | | 新币 | |
| | 外币 | 人民币 | 外币 | 人民币 | 外币 | 人民币 |
| 货币资金 | 95,762,453.12 | 691,960,333.75 | 2,466,579.63 | 2,274,137.09 | 16,662.76 | 89,049.12 |
| 应付债券 | 263,471,511.23 | 1,903,792,445.84 | | | | |

(续上表)

| 项目名称 | 2023年06月30日 | | | | | | | |
|------|-------------|-----------|-----------|------------|-----------|-----------|------------|-----------|
| | 加元 | | 欧元 | | 英镑 | | 日元 | |
| | 外币 | 人民币 | 外币 | 人民币 | 外币 | 人民币 | 外币 | 人民币 |
| 货币资金 | 7,131.65 | 39,025.10 | 38,764.95 | 305,355.39 | 10,425.62 | 95,323.53 | 799,007.00 | 40,025.46 |
| 应付债券 | | | | | | | | |

本集团持续监控公司外币交易和外币资产及负债的规模，以最大程度降低面临的外汇风险；为此，本集团与银行签订多项外汇货币掉期协议以规避外汇风险。

十一、公允价值的披露

1、以公允价值计量的资产和负债的期末公允价值

单位：元

| 项目 | 期末公允价值 | | | |
|--------------------------|------------|------------|------------------|------------------|
| | 第一层次公允价值计量 | 第二层次公允价值计量 | 第三层次公允价值计量 | 合计 |
| 一、持续的公允价值计量 | -- | -- | -- | -- |
| （一）交易性金融资产 | | | 6,136,022,684.09 | 6,136,022,684.09 |
| 1.以公允价值计量且其变动计入当期损益的金融资产 | | | 6,136,022,684.09 | 6,136,022,684.09 |
| （4）银行金融机构短期理财产品 | | | 4,687,366,918.82 | 4,687,366,918.82 |
| （5）非银行金融机构短期理财产品 | | | 1,448,655,765.27 | 1,448,655,765.27 |
| （三）其他权益工具投资 | | | 1,484,683,274.88 | 1,484,683,274.88 |
| 衍生金融负债 | | | 22,879,349.36 | 22,879,349.36 |
| 二、非持续的公允价值计量 | -- | -- | -- | -- |

2、持续和非持续第一层次公允价值计量项目市价的确定依据

3、持续和非持续第二层次公允价值计量项目，采用的估值技术和重要参数的定性及定量信息

4、持续和非持续第三层次公允价值计量项目，采用的估值技术和重要参数的定性及定量信息

对于在活跃市场上交易的金融工具，本集团以其活跃市场报价确定其公允价值；对于不在活跃市场上交易的金融工具，本集团采用估值技术确定其公允价值，所使用的估值模型主要为现金流量折现模型和市场可比公司模型等。估值技术的输入值主要包括无风险利率、基准利率、汇率、信用点差、流动性溢价、缺乏流动性折扣等。

5、持续的第三层次公允价值计量项目，期初与期末账面价值间的调节信息及不可观察参数敏感性分析

6、持续的公允价值计量项目，本期内发生各层级之间转换的，转换的原因及确定转换时点的政策

7、本期内发生的估值技术变更及变更原因

8、不以公允价值计量的金融资产和金融负债的公允价值情况

本集团以摊余成本计量的金融资产和金融负债主要包括：货币资金、应收票据、应收账款、其他应收款、短期借款、应付票据、应付账款、其他应付款、其他流动负债（短期应付债券）、应付债券等。本集团不以公允价值计量的金融资产和金融负债的账面价值与公允价值相差很小。

9、其他

十二、关联方及关联交易

1、本企业的母公司情况

| 母公司名称 | 注册地 | 业务性质 | 注册资本 | 母公司对本企业的持股比例 | 母公司对本企业的表决权比例 |
|---------------|-----|------|--------|--------------|---------------|
| 上海罗颀思投资管理有限公司 | 上海 | 投资管理 | 100.00 | 52.05% | 52.17% |

本企业的母公司情况的说明

截至 2023 年 06 月 30 日止，母公司股权结构如下：

| 股东名称 | 实缴注册资本（万元） | 比例（%） |
|------|------------|--------|
| 陈立英 | 30.00 | 30.00 |
| 聂腾云 | 70.00 | 70.00 |
| 合计 | 100.00 | 100.00 |

本企业最终控制方是聂腾云、陈立英夫妇。

其他说明：

2、本企业的子公司情况

本企业子公司的情况详见附注第十节、九、在其他主体中的权益。

3、本企业合营和联营企业情况

本企业重要的合营或联营企业详见附注第十节、九、在其他主体中的权益。

本期与本公司发生关联方交易，或前期与本公司发生关联方交易形成余额的其他合营或联营企业情况如下：

| 合营或联营企业名称 | 与本企业关系 |
|-----------|--------|
|-----------|--------|

其他说明

4、其他关联方情况

| 其他关联方名称 | 其他关联方与本企业关系 |
|---------------------|---------------------|
| 上海罗颀思投资管理有限公司 | 本公司实际控制人控制的公司 |
| 上海韵达运乾物流科技有限公司及其子公司 | 本公司实际控制人控制的公司 |
| 上海启思实业有限公司 | 本公司实际控制人控制的公司 |
| 桐庐润琴健康食品有限公司 | 本公司实际控制人控制的公司 |
| 上海珩达网络科技有限公司 | 本公司实际控制人控制的公司 |
| 上海都满车物流有限公司 | 本公司实际控制人控制的公司 |
| 杭州韵致科技有限公司 | 本公司实际控制人控制的公司 |
| 杭州米勒酒店管理有限公司 | 本公司实际控制人控制的公司 |
| 上海迦纳投资管理有限公司 | 本公司实际控制人控制的公司 |
| 上海韵洁实业有限公司 | 本公司实际控制人控制的公司 |
| 德邦物流股份有限公司及其子公司 | 本公司联营企业及其控制的公司 |
| 上海道胜商务咨询有限公司 | 本公司关联自然人投资的公司 |
| 上海韵达公益基金会 | 公司关键管理人员在理事会任职 |
| 唐彩霞 | 本公司董事、监事及高级管理人员 |
| 周建红 | 公司关键管理人员关系密切的家庭成员 |
| 唐朝阳 | 公司关键管理人员关系密切的家庭成员 |
| 孙培玉 | 公司关键管理人员关系密切的家庭成员 |
| 潘帅明 | 公司关键管理人员关系密切的家庭成员 |
| 谢樟平 | 公司关键管理人员关系密切的家庭成员 |
| 郑爱君 | 公司关键管理人员关系密切的家庭成员 |
| 方小金 | 公司控股子公司 10%以上股份的自然人 |
| 雷爱民 | 公司控股子公司 10%以上股份的自然人 |

其他说明

5、关联交易情况

(1) 购销商品、提供和接受劳务的关联交易

采购商品/接受劳务情况表

单位：元

| 关联方 | 关联交易内容 | 本期发生额 | 获批的交易额度 | 是否超过交易额度 | 上期发生额 |
|---------------------|--------|--------------|--------------|----------|--------------|
| 上海韵达运乾物流科技有限公司及其子公司 | 接受服务 | 6,593,308.76 | 8,400,000.00 | 否 | 1,105,251.48 |
| 杭州米勒酒店管理有限公司 | 接受服务 | 278,546.90 | 1,800,000.00 | 否 | 6,509.46 |
| 其他 | 接受服务 | 0.00 | | 否 | 55,457.26 |
| 桐庐润琴健康食品有限公司 | 采购物资 | 129,802.00 | 1,260,000.00 | 否 | 70,348.80 |

出售商品/提供劳务情况表

单位：元

| 关联方 | 关联交易内容 | 本期发生额 | 上期发生额 |
|---------------------|--------|---------------|---------------|
| 上海韵达运乾物流科技有限公司及其子公司 | 提供服务 | 85,612,052.70 | 26,745,122.31 |
| 其他 | 提供服务 | -3,783.02 | 3,470,171.18 |
| 杭州韵致科技有限公司 | 销售商品 | 915,136.27 | 163,797.34 |
| 上海韵达运乾物流科技有限公司及其子公司 | 销售商品 | 238,883.56 | 153,159.31 |
| 其他 | 销售商品 | 23,023.90 | 308.20 |

购销商品、提供和接受劳务的关联交易说明

(2) 关联受托管理/承包及委托管理/出包情况

本公司受托管理/承包情况表：

单位：元

| 委托方/出包方 名称 | 受托方/承包方 名称 | 受托/承包资产 类型 | 受托/承包起始 日 | 受托/承包终止 日 | 托管收益/承包 收益定价依据 | 本期确认的托 管收益/承包收 益 |
|---------------|---------------|---------------|--------------|--------------|-------------------|------------------------|
|---------------|---------------|---------------|--------------|--------------|-------------------|------------------------|

关联托管/承包情况说明

本公司委托管理/出包情况表：

单位：元

| 委托方/出包方 名称 | 受托方/承包方 名称 | 委托/出包资产 类型 | 委托/出包起始 日 | 委托/出包终止 日 | 托管费/出包费 定价依据 | 本期确认的托 管费/出包费 |
|---------------|---------------|---------------|--------------|--------------|-----------------|------------------|
|---------------|---------------|---------------|--------------|--------------|-----------------|------------------|

关联管理/出包情况说明

(3) 关联租赁情况

本公司作为出租方：

单位：元

| 承租方名称 | 租赁资产种类 | 本期确认的租赁收入 | 上期确认的租赁收入 |
|---------------------|--------|---------------|---------------|
| 上海韵达运乾物流科技有限公司及其子公司 | 房屋 | 15,905,705.39 | 12,940,461.05 |
| 上海韵达运乾物流科技有限公司及其子公司 | 设备 | 1,080,235.94 | 1,080,235.98 |
| 上海珩达网络科技有限公司 | 房屋 | 43,249.97 | 52,699.36 |

本公司作为承租方：

单位：元

| 出租方名称 | 租 赁 资 产 种 类 | 简化处理的短期租赁和低价 值资产租赁的租金费用（如 适用） | 未纳入租 赁负债计 量的可变 租赁付款 额（如适 | 支付的租金 | 承担的租赁 负债利息支 出 | 增加的使用 权资产 |
|-------|----------------------------|-------------------------------------|--------------------------------------|-------|---------------------|--------------|
|-------|----------------------------|-------------------------------------|--------------------------------------|-------|---------------------|--------------|

| | 类 | | | 用) | | | | | | | |
|-----------------|----|--------------|--------------|-------|-------|-------|-------|-------|-------|-------|-------|
| | | 本期发生额 | 上期发生额 | 本期发生额 | 上期发生额 | 本期发生额 | 上期发生额 | 本期发生额 | 上期发生额 | 本期发生额 | 上期发生额 |
| 德邦物流股份有限公司及其子公司 | 场地 | 3,474.67 | 28,982.56 | | | | | | | | |
| 上海启思实业有限公司 | 房屋 | 2,565,774.24 | 2,565,774.24 | | | | | | | | |

关联租赁情况说明

租赁价格参考租赁房屋周边市场租赁价格确定。

(4) 关联担保情况

本公司作为担保方

单位：元

| 被担保方 | 担保金额 | 担保起始日 | 担保到期日 | 担保是否已经履行完毕 |
|------|------|-------|-------|------------|
| | | | | |

本公司作为被担保方

单位：元

| 担保方 | 担保金额 | 担保起始日 | 担保到期日 | 担保是否已经履行完毕 |
|-----|------|-------|-------|------------|
| | | | | |

关联担保情况说明

(5) 关联方资金拆借

单位：元

| 关联方 | 拆借金额 | 起始日 | 到期日 | 说明 |
|-----|------|-----|-----|----|
| 拆入 | | | | |
| 拆出 | | | | |

(6) 关联方资产转让、债务重组情况

单位：元

| 关联方 | 关联交易内容 | 本期发生额 | 上期发生额 |
|-----|--------|-------|-------|
| | | | |

(7) 关键管理人员报酬

单位：元

| 项目 | 本期发生额 | 上期发生额 |
|-------------|--------|--------|
| 关键管理人员报酬/万元 | 747.28 | 687.16 |
| 关键管理人员人数/人 | 18.00 | 16.00 |

(8) 其他关联交易

6、关联方应收应付款项

(1) 应收项目

单位：元

| 项目名称 | 关联方 | 期末余额 | | 期初余额 | |
|-------|---------------------|---------------|--------------|---------------|------------|
| | | 账面余额 | 坏账准备 | 账面余额 | 坏账准备 |
| 应收账款 | 上海韵达运乾物流科技有限公司及其子公司 | 55,594,848.81 | 1,115,207.67 | 36,606,159.10 | 600,631.33 |
| 其他应收款 | 上海启思实业有限公司 | 1,118,677.56 | 55,933.88 | 1,118,677.56 | 55,933.88 |
| 应收账款 | 上海珩达网络科技有限公司 | 482.10 | 10.79 | 22,109.60 | 221.10 |
| 应收账款 | 上海都满车物流有限公司 | 0.00 | 0.00 | 4,284.00 | 42.84 |

(2) 应付项目

单位：元

| 项目名称 | 关联方 | 期末账面余额 | 期初账面余额 |
|-------|---------------------|--------------|--------------|
| 应付账款 | 上海韵达运乾物流科技有限公司及其子公司 | 6,576,436.12 | 2,292,164.98 |
| 其他应付款 | 上海韵达运乾物流科技有限公司及其子公司 | 2,101,461.36 | 2,101,461.36 |
| 合同负债 | 上海韵达运乾物流科技有限公司及其子公司 | 718,276.35 | 638,913.53 |
| 应付账款 | 德邦物流股份有限公司及其子公司 | 21,720.59 | 18,245.92 |
| 其他应付款 | 上海珩达网络科技有限公司 | 8,884.00 | 8,884.00 |
| 其他应付款 | 郑爱君 | 300.00 | 300.00 |
| 应付账款 | 桐庐润琴健康食品有限公司 | 2,400.00 | 0.00 |

7、关联方承诺

8、其他

十三、股份支付

1、股份支付总体情况

适用 不适用

| | |
|-----------------|------|
| 公司本期授予的各项权益工具总额 | 0.00 |
|-----------------|------|

| | |
|---------------------------------|--|
| 公司本期行权的各项权益工具总额 | 0.00 |
| 公司本期失效的各项权益工具总额（股） | 3,072,200.00 |
| 公司期末发行在外的股票期权行权价格的范围和合同 剩余期限 | 2022 年期权激励计划首次授予股票期权：17.07 元/股 26 月 2022 年期权激励计划预留授予股票期权：17.07 元/股 26 月 |

其他说明

公司于 2023 年 7 月 11 日召开第八届董事会第四次会议和 2023 年 8 月 15 日召开的 2023 年第二次临时股东大会审议通过了《关于回购注销已授予但尚未解锁的第四期限制性股票的议案》，同意公司对第四期限制性股票激励计划已授予但尚未解除限制性股票 3,072,200.00 股进行回购注销。

2、以权益结算的股份支付情况

适用 不适用

单位：元

| 授予日权益工具公允价值的确定方法 | 授予日股票收盘价 |
|-----------------------|--|
| 可行权权益工具数量的确定依据 | 在等待期内每个资产负债表日，根据最新取得的可解锁职工人数变动、及公司业绩条件和激励对象个人绩效考核评定情况等后续信息做出最佳估计，修正预计可解锁的权益工具数量。在可解锁日，最终预计可解锁权益工具的数量与实际可解锁工具的数量一致。 |
| 本期估计与上期估计有重大差异的原因 | 无 |
| 以权益结算的股份支付计入资本公积的累计金额 | 354,860,034.18 |
| 本期以权益结算的股份支付确认的费用总额 | 6,543,619.25 |

其他说明

3、以现金结算的股份支付情况

适用 不适用

4、股份支付的修改、终止情况

5、其他

十四、承诺及或有事项

1、重要承诺事项

资产负债表日存在的重要承诺

截至 2023 年 6 月 30 日，本公司无需要披露的重大承诺事项。

2、或有事项

(1) 资产负债表日存在的重要或有事项

截至 2023 年 08 月 28 日止，本集团涉诉金额 500 万元以上并且尚未完全结案的诉讼事项如下：

| 原告 | 被告 | 案由 | 受理机构 | 涉诉标的额 (元) | 案件进展 情况 |
|--------------------------|----------------|------------|-----------------|---------------|------------|
| 亳州芜湖现代产业园区管委会 (注 1) | 上海韵毅实业有限公司等子公司 | 投资协议纠纷 | 亳州仲裁委员会 | 51,749,132.00 | 仲裁 |
| 南通韵达电子商务有限公司 (注 2) | 浙江宏拓建设有限公司 | 建设工程施工合同纠纷 | 江苏省高级人民法院 | 32,700,000.00 | 二审中 |
| 哈尔滨金龙振兴物流运输有限公司 (注 3) | 黑龙江金韵速递有限公司 | 租房合同纠纷 | 黑龙江省哈尔滨市平房区人民法院 | 16,960,000.00 | 二审中 |
| 湘潭市韵达快运有限公司 | 上海韵达货运有限公司 | 特许经营合同纠纷 | 上海市青浦区人民法院 | 10,307,829.71 | 一审中 |
| 霍州市韵立达物流有限公司 | 上海韵达货运有限公司 | 特许经营合同纠纷 | 上海知识产权法院 | 7,754,609.26 | 二审中 |
| 信阳韵达快递有限责任公司 | 上海韵达货运有限公司 | 特许经营合同纠纷 | 上海市普陀区人民法院 | 7,167,266.98 | 二审未开庭 |
| 商丘市远洋速递服务有限公司 | 上海韵达货运有限公司 | 特许经营合同纠纷 | 上海市普陀区人民法院 | 5,896,766.85 | 二审未开庭 |

注 1：投资协议纠纷

2023 年 6 月 9 日，因投资协议纠纷，亳州芜湖现代产业园管委会（申请人）向亳州仲裁委员会提起仲裁，以五家公司为被申请人：上海韵毅实业有限公司（被申请人一）、韵达控股股份有限公司（被申请人二）、亳州韵硕电子商务有限公司（被申请人三）、亳州韵飞电子商务有限公司（被申请人四）、亳州韵煌电子商务有限公司（被申请人五）。申请人要求被申请人三返还扶持资金 1,082.43 万元及利息 74.63 万元（计息期间为 2021 年 7 月 12 日至 2023 年 5 月 10 日，下同）、被申请人四返还扶持资金 1,627.61 万元及利息 112.22 万元、被申请人五返还扶持资金 2,131.09 万元及利息 146.93 万元，被申请人一和被申请人二承担连带返还责任，总金额为 5,174.91 万元。

2023 年 7 月 28 日，亳州仲裁委员会向被申请人送达了《仲裁庭组成人员通知书》。

截至 2023 年 8 月 28 日，该仲裁案件尚未确定开庭日期，案件未审理。

注 2：建设工程施工合同纠纷

2019 年 6 月，因建设工程施工合同纠纷，原告本公司之子公司南通韵达电子商务有限公司向江苏省南通市中级人民法院起诉被告浙江宏拓建设有限公司。

2019 年 10 月 9 日，浙江宏拓建设有限公司向南通市中级人民法院提出反诉，请求判令反诉被告南通韵达电子商务有限公司支付工程款 3,270.00 万元及相关利息等。

2021 年 9 月 22 日，南通市中级人民法院进行了一审判决。

2021 年 10 月 6 日，浙江宏拓建设有限公司向江苏省高级人民法院提请上诉。

2023 年 6 月 27 日，该案件已经进行二审开庭。

截至 2023 年 8 月 28 日，本案正在进行二审。

注 3：租房合同纠纷

2021 年 11 月 5 日，因租房合同纠纷，哈尔滨金龙振兴物流运输有限公司（原告）向黑龙江省哈尔滨市平房区人民法院起诉本公司之子公司黑龙江金韵速递有限公司（被告），涉及诉讼标的金额为 1,696.00 万元。

2023 年 1 月 16 日，黑龙江省哈尔滨市平房区人民法院进行了一审判决。

2023 年 1 月 30 日，黑龙江金韵速递有限公司向哈尔滨市中级人民法院提请上诉。

截至 2023 年 8 月 28 日，该案件已进入二审程序，正在进行二审。

(2) 公司没有需要披露的重要或有事项，也应予以说明

公司不存在需要披露的重要或有事项。

3、其他**十五、资产负债表日后事项****1、重要的非调整事项**

单位：元

| 项目 | 内容 | 对财务状况和经营成果的影响数 | 无法估计影响数的原因 |
|----|----|----------------|------------|
|----|----|----------------|------------|

2、利润分配情况**3、销售退回****4、其他资产负债表日后事项说明****(1) 申请注册发行超短期融资券**

2023 年 7 月 12 日，公司对外披露了《关于申请注册发行超短期融资券的公告》，根据公告，韵达控股股份有限公司拟注册规模不超过人民币 20 亿元（含 20 亿元），最终发行规模将以公司在中国银行间市场交易商协会取得的注册通知书载明的额度及公司实际发行需要为准。

(2) 回购注销已授予但尚未解锁的第四期限制性股票

2023 年 7 月 12 日，公司对外披露了《关于回购注销已授予但尚未解锁的第四期限制性股票的公告》，根据公告，公司本次拟回购注销已授予但尚未解锁的限制性股票数量合计 3,072,200 股，本次拟用于回购的资金合计为 24,915,542.00 元，回购资金为公司自有资金。

(3) 2023 年股票期权激励计划（草案）摘要

2023 年 7 月 12 日，公司对外披露了《2023 年股票期权激励计划（草案）》，根据公告，本激励计划拟向激励对象授予的股票期权数量不超过 3,557.00 万份，约占本激励计划草案公告时公司股本总额 2,902,263,500 股的 1.23%。

(4) 2023 年员工持股计划（草案）

2023 年 7 月 12 日，公司对外披露了《2023 年员工持股计划（草案）》，根据公告，本员工持股计划筹集资金总额上限为 4,410.00 万元，以“份”作为认购单位，每份份额为 1.00 元。任一持有人通过全部在有效期内的员工持股计划所持有的员工持股计划份额所对应的标的股票数量不超过公司股本总额的 1%。本员工持股计划持有人具体持有份额根据员工实际缴款情况确定。

(5) 注销 2022 年股票期权激励计划首次授予及预留授予部分股票期权

2023年7月12日，公司对外披露了《关于注销2022年股票期权激励计划首次授予及预留授予部分股票期权的公告》，根据公告，公司第八届董事会第四次会议审议通过了《关于注销2022年股票期权激励计划首次授予及预留授予部分股票期权的议案》，鉴于公司2022年股票期权激励计划首次授予及预留授予激励对象中4人因离职不符合激励条件；且公司2022年归母净利润未达到业绩考核条件，2022年股票期权激励计划首次授予股票期权及预留授予股票期权第一个行权期的行权条件未成就。

十六、其他重要事项

1、前期会计差错更正

(1) 追溯重述法

单位：元

| 会计差错更正的内容 | 处理程序 | 受影响的各个比较期间报表项目名称 | 累积影响数 |
|-----------|------|------------------|-------|
|-----------|------|------------------|-------|

(2) 未来适用法

| 会计差错更正的内容 | 批准程序 | 采用未来适用法的原因 |
|-----------|------|------------|
|-----------|------|------------|

2、债务重组

3、资产置换

(1) 非货币性资产交换

(2) 其他资产置换

4、年金计划

5、终止经营

单位：元

| 项目 | 收入 | 费用 | 利润总额 | 所得税费用 | 净利润 | 归属于母公司所有者的终止经营利润 |
|----|----|----|------|-------|-----|------------------|
|----|----|----|------|-------|-----|------------------|

其他说明

6、分部信息

(1) 报告分部的确定依据与会计政策

(2) 报告分部的财务信息

单位：元

| 项目 | 分部间抵销 | 合计 |
|----|-------|----|
|----|-------|----|

(3) 公司无报告分部的，或者不能披露各报告分部的资产总额和负债总额的，应说明原因

本集团主要从事快递服务业务，其中快递服务业务的收入及贡献的利润所占比重均超过 90%；基于公司现有情况，公司无需进行分部信息披露。

(4) 其他说明

7、其他对投资者决策有影响的重要交易和事项

8、其他

十七、母公司财务报表主要项目注释

1、应收账款

(1) 应收账款分类披露

单位：元

| 类别 | 期末余额 | | | | | 期初余额 | | | | |
|----------------|----------|---------|------|------|----------|----------|---------|------|------|----------|
| | 账面余额 | | 坏账准备 | | 账面价值 | 账面余额 | | 坏账准备 | | 账面价值 |
| | 金额 | 比例 | 金额 | 计提比例 | | 金额 | 比例 | 金额 | 计提比例 | |
| 其中： | | | | | | | | | | |
| 按组合计提坏账准备的应收账款 | 1,983.78 | 100.00% | | | 1,983.78 | 1,436.53 | 100.00% | | | 1,436.53 |
| 其中： | | | | | | | | | | |
| 合计 | 1,983.78 | 100.00% | | | 1,983.78 | 1,436.53 | 100.00% | | | 1,436.53 |

按组合计提坏账准备：

单位：元

| 名称 | 期末余额 | | |
|---------------------|----------|------|------|
| | 账面余额 | 坏账准备 | 计提比例 |
| 组合 2（应收合并范围内的关联方客户） | 1,983.78 | | |

确定该组合依据的说明：

如是按照预期信用损失一般模型计提应收账款坏账准备，请参照其他应收款的披露方式披露坏账准备的相关信息：

适用 不适用

按账龄披露

单位：元

| 账龄 | 期末余额 |
|--------------|----------|
| 1 年以内（含 1 年） | 1,983.78 |
| 合计 | 1,983.78 |

(2) 本期计提、收回或转回的坏账准备情况

本期计提坏账准备情况：

单位：元

| 类别 | 期初余额 | 本期变动金额 | | | | 期末余额 |
|----|------|--------|-------|----|----|------|
| | | 计提 | 收回或转回 | 核销 | 其他 | |
| | | | | | | |

其中本期坏账准备收回或转回金额重要的：

单位：元

| 单位名称 | 收回或转回金额 | 收回方式 |
|------|---------|------|
| | | |

(3) 本期实际核销的应收账款情况

单位：元

| 项目 | 核销金额 |
|----|------|
| | |

其中重要的应收账款核销情况：

单位：元

| 单位名称 | 应收账款性质 | 核销金额 | 核销原因 | 履行的核销程序 | 款项是否由关联交易产生 |
|------|--------|------|------|---------|-------------|
| | | | | | |

应收账款核销说明：

(4) 按欠款方归集的期末余额前五名的应收账款情况

单位：元

| 单位名称 | 应收账款期末余额 | 占应收账款期末余额合计数的比例 | 坏账准备期末余额 |
|------|----------|-----------------|----------|
| | | | |

(5) 因金融资产转移而终止确认的应收账款**(6) 转移应收账款且继续涉入形成的资产、负债金额**

其他说明：

2、其他应收款

单位：元

| 项目 | 期末余额 | 期初余额 |
|-------|------------------|------------------|
| 应收利息 | 66,928,005.60 | 115,075,524.38 |
| 应收股利 | 340,980,000.00 | 637,980,000.00 |
| 其他应收款 | 6,450,256,899.18 | 5,912,807,830.07 |
| 合计 | 6,858,164,904.78 | 6,665,863,354.45 |

(1) 应收利息**1) 应收利息分类**

单位：元

| 项目 | 期末余额 | 期初余额 |
|----------|---------------|----------------|
| 往来款资金占用费 | 66,928,005.60 | 115,075,524.38 |
| 合计 | 66,928,005.60 | 115,075,524.38 |

2) 重要逾期利息

单位：元

| 借款单位 | 期末余额 | 逾期时间 | 逾期原因 | 是否发生减值及其判断依据 |
|------|------|------|------|--------------|
| | | | | |

其他说明：

3) 坏账准备计提情况□适用 不适用**(2) 应收股利****1) 应收股利分类**

单位：元

| 项目(或被投资单位) | 期末余额 | 期初余额 |
|------------|----------------|----------------|
| 上海韵达货运有限公司 | 340,980,000.00 | 637,980,000.00 |
| 合计 | 340,980,000.00 | 637,980,000.00 |

2) 重要的账龄超过 1 年的应收股利

单位：元

| 项目(或被投资单位) | 期末余额 | 账龄 | 未收回的原因 | 是否发生减值及其判断依据 |
|------------|------|----|--------|--------------|
| | | | | |

3) 坏账准备计提情况□适用 不适用

其他说明：

(3) 其他应收款**1) 其他应收款按款项性质分类情况**

单位：元

| 款项性质 | 期末账面余额 | 期初账面余额 |
|--------|------------------|------------------|
| 关联方往来款 | 6,450,066,899.18 | 5,912,617,830.07 |
| 其他往来款 | 285,730.96 | 285,730.96 |
| 合计 | 6,450,352,630.14 | 5,912,903,561.03 |

2) 坏账准备计提情况

单位：元

| 坏账准备 | 第一阶段 | 第二阶段 | 第三阶段 | 合计 |
|---------------------|----------------|----------------------|----------------------|-----------|
| | 未来 12 个月预期信用损失 | 整个存续期预期信用损失(未发生信用减值) | 整个存续期预期信用损失(已发生信用减值) | |
| 2023 年 1 月 1 日余额 | 95,730.96 | | | 95,730.96 |
| 2023 年 1 月 1 日余额在本期 | | | | |
| 2023 年 6 月 30 日余额 | 95,730.96 | | | 95,730.96 |

损失准备本期变动金额重大的账面余额变动情况

□适用 □不适用

按账龄披露

单位：元

| 账龄 | 期末余额 |
|--------------|------------------|
| 1 年以内（含 1 年） | 1,864,986,668.39 |
| 1 至 2 年 | 2,435,574,109.30 |
| 2 至 3 年 | 1,482,020,189.12 |
| 3 年以上 | 667,771,663.33 |
| 合计 | 6,450,352,630.14 |

3) 本期计提、收回或转回的坏账准备情况

本期计提坏账准备情况：

单位：元

| 类别 | 期初余额 | 本期变动金额 | | | | 期末余额 |
|-----------|-----------|--------|-------|----|----|-----------|
| | | 计提 | 收回或转回 | 核销 | 其他 | |
| 其他应收款坏账准备 | 95,730.96 | | | | | 95,730.96 |
| 合计 | 95,730.96 | | | | | 95,730.96 |

其中本期坏账准备转回或收回金额重要的：

单位：元

| 单位名称 | 转回或收回金额 | 收回方式 |
|------|---------|------|
|------|---------|------|

4) 本期实际核销的其他应收款情况

单位：元

| 项目 | 核销金额 |
|----|------|
|----|------|

其中重要的其他应收款核销情况：

单位：元

| 单位名称 | 其他应收款性质 | 核销金额 | 核销原因 | 履行的核销程序 | 款项是否由关联交易产生 |
|------|---------|------|------|---------|-------------|
|------|---------|------|------|---------|-------------|

其他应收款核销说明：

5) 按欠款方归集的期末余额前五名的其他应收款情况

单位：元

| 单位名称 | 款项的性质 | 期末余额 | 账龄 | 占其他应收款期末余额合计数的比例 | 坏账准备期末余额 |
|------------------|-------------|------------------|---------|------------------|----------|
| 上海韵毅实业有限公司 | 合并范围内关联方往来款 | 3,746,198,178.41 | 1-3 年 | 58.08% | |
| 宁波梅山保税港区福杉投资有限公司 | 合并范围内关联方往来款 | 1,377,620,000.00 | 1-3 年以上 | 21.36% | |
| 宁波梅山保税港区伟仕投资有限公司 | 合并范围内关联方往来款 | 1,109,662,140.00 | 1-3 年以上 | 17.20% | |
| 上海韵达供应链管理有限公司 | 合并范围内关联方往来款 | 142,271,863.81 | 1-3 年以上 | 2.21% | |
| 上海韵达高新技术有限公司 | 合并范围内关联方往来款 | 50,000,000.00 | 1 年以内 | 0.78% | |
| 合计 | | 6,425,752,182.22 | | 99.63% | |

6) 涉及政府补助的应收款项

单位：元

| 单位名称 | 政府补助项目名称 | 期末余额 | 期末账龄 | 预计收取的时间、金额及依据 |
|------|----------|------|------|---------------|
|------|----------|------|------|---------------|

7) 因金融资产转移而终止确认的其他应收款

8) 转移其他应收款且继续涉入形成的资产、负债金额

其他说明：

3、长期股权投资

单位：元

| 项目 | 期末余额 | | | 期初余额 | | |
|------------|-------------------|------|-------------------|-------------------|------|-------------------|
| | 账面余额 | 减值准备 | 账面价值 | 账面余额 | 减值准备 | 账面价值 |
| 对子公司投资 | 22,008,000,000.00 | | 22,008,000,000.00 | 22,008,000,000.00 | | 22,008,000,000.00 |
| 对联营、合营企业投资 | 679,253,167.90 | | 679,253,167.90 | 663,799,796.10 | | 663,799,796.10 |
| 合计 | 22,687,253,167.90 | | 22,687,253,167.90 | 22,671,799,796.10 | | 22,671,799,796.10 |

(1) 对子公司投资

单位：元

| 被投资单位 | 期初余额（账面价值） | 本期增减变动 | | | | 期末余额（账面价值） | 减值准备期末余额 |
|------------------|-------------------|--------|------|--------|----|-------------------|----------|
| | | 追加投资 | 减少投资 | 计提减值准备 | 其他 | | |
| 上海韵达货运有限公司 | 21,687,000,000.00 | | | | | 21,687,000,000.00 | |
| 美亿达保险经纪有限公司 | 55,000,000.00 | | | | | 55,000,000.00 | |
| 上海韵达国际货运代理有限公司 | 19,000,000.00 | | | | | 19,000,000.00 | |
| 宁波梅山保税港区福杉投资有限公司 | 155,000,000.00 | | | | | 155,000,000.00 | |
| 宁波梅山保税港区伟仕投资有限公司 | 5,000,000.00 | | | | | 5,000,000.00 | |
| 上海韵毅实业有限公司 | 50,000,000.00 | | | | | 50,000,000.00 | |
| 上海蜂硕智能科技有限公司 | 10,000,000.00 | | | | | 10,000,000.00 | |
| 上海韵达高新技术有限公司 | 10,000,000.00 | | | | | 10,000,000.00 | |
| 上海韵达供应链管理有限公司 | 17,000,000.00 | | | | | 17,000,000.00 | |
| 合计 | 22,008,000,000.00 | | | | | 22,008,000,000.00 | |

(2) 对联营、合营企业投资

单位：元

| 投资单位 | 期初余额（账面价值） | 本期增减变动 | | | | | | | 期末余额（账面价值） | 减值准备期末余额 | |
|------------|----------------|--------|------|---------------|---------------|--------------|-------------|--------|------------|----------------|----|
| | | 追加投资 | 减少投资 | 权益法下确认的投资损益 | 其他综合收益调整 | 其他权益变动 | 宣告发放现金股利或利润 | 计提减值准备 | | | 其他 |
| 一、合营企业 | | | | | | | | | | | |
| 二、联营企业 | | | | | | | | | | | |
| 德邦物流股份有限公司 | 663,799,796.10 | | | 15,834,083.22 | -1,704,598.17 | 1,323,886.75 | | | | 679,253,167.90 | |

| | | | | | | | | | |
|----|----------------|--|---------------|---------------|--------------|--|--|--|----------------|
| 小计 | 663,799,796.10 | | 15,834,083.22 | -1,704,598.17 | 1,323,886.75 | | | | 679,253,167.90 |
| 合计 | 663,799,796.10 | | 15,834,083.22 | -1,704,598.17 | 1,323,886.75 | | | | 679,253,167.90 |

(3) 其他说明

4、营业收入和营业成本

单位：元

| 项目 | 本期发生额 | | 上期发生额 | |
|------|---------------|---------------|---------------|---------------|
| | 收入 | 成本 | 收入 | 成本 |
| 其他业务 | 61,306,083.47 | 68,777,767.42 | 81,104,626.61 | 69,265,643.76 |
| 合计 | 61,306,083.47 | 68,777,767.42 | 81,104,626.61 | 69,265,643.76 |

收入相关信息：

单位：元

| 合同分类 | 分部 1 | 分部 2 | | 合计 |
|------------|------|------|--|----|
| 商品类型 | | | | |
| 其中： | | | | |
| 按经营地区分类 | | | | |
| 其中： | | | | |
| 市场或客户类型 | | | | |
| 其中： | | | | |
| 合同类型 | | | | |
| 其中： | | | | |
| 按商品转让的时间分类 | | | | |
| 其中： | | | | |
| 按合同期限分类 | | | | |
| 其中： | | | | |
| 按销售渠道分类 | | | | |
| 其中： | | | | |
| 合计 | | | | |

与履约义务相关的信息：

无

与分摊至剩余履约义务的交易价格相关的信息：

本报告期末已签订合同、但尚未履行或尚未履行完毕的履约义务所对应的收入金额为 0.00 元。

其他说明：

5、投资收益

单位：元

| 项目 | 本期发生额 | 上期发生额 |
|----------------|---------------|--------------|
| 权益法核算的长期股权投资收益 | 15,834,083.22 | 6,142,251.06 |
| 合计 | 15,834,083.22 | 6,142,251.06 |

6、其他

十八、补充资料

1、当期非经常性损益明细表

适用 不适用

单位：元

| 项目 | 金额 | 说明 |
|---|----------------|-------------------------|
| 非流动资产处置损益（包括已计提资产减值准备的冲销部分） | -16,490,916.02 | 主要系处置非流动资产损失所致 |
| 计入当期损益的政府补助（与公司正常经营业务密切相关，符合国家政策规定、按照一定标准定额或定量持续享受的政府补助除外） | 40,632,668.37 | |
| 计入当期损益的对非金融企业收取的资金占用费 | 1,855,967.15 | |
| 与公司正常经营业务无关的或有事项产生的损益 | -6,047,937.01 | 本期发生额主要是针对未决诉讼事项计提的预计负债 |
| 除同公司正常经营业务相关的有效套期保值业务外，持有交易性金融资产、交易性金融负债产生的公允价值变动损益，以及处置交易性金融资产、交易性金融负债和可供出售金融资产取得的投资收益 | 82,997,349.23 | 本期发生额主要是交易性金融资产公允价值变动损益 |
| 除上述各项之外的其他营业外收入和支出 | 1,073.01 | |
| 减：所得税影响额 | 25,737,051.18 | |
| 少数股东权益影响额 | -2,178,733.05 | |
| 合计 | 79,389,886.60 | -- |

其他符合非经常性损益定义的损益项目的具体情况：

适用 不适用

公司不存在其他符合非经常性损益定义的损益项目的具体情况。

将《公开发行证券的公司信息披露解释性公告第 1 号——非经常性损益》中列举的非经常性损益项目界定为经常性损益项目的情况说明

适用 不适用

2、净资产收益率及每股收益

| 报告期利润 | 加权平均净资产收益率 | 每股收益 | |
|-------|------------|-------------|-------------|
| | | 基本每股收益（元/股） | 稀释每股收益（元/股） |
| | | | |

| | | | |
|-------------------------|-------|--------|--------|
| 归属于公司普通股股东的净利润 | 4.96% | 0.3000 | 0.2973 |
| 扣除非经常性损益后归属于公司普通股股东的净利润 | 4.50% | 0.2726 | 0.2705 |

3、境内外会计准则下会计数据差异

(1) 同时按照国际会计准则与按中国会计准则披露的财务报告中净利润和净资产差异情况

适用 不适用

(2) 同时按照境外会计准则与按中国会计准则披露的财务报告中净利润和净资产差异情况

适用 不适用

(3) 境内外会计准则下会计数据差异原因说明，对已经境外审计机构审计的数据进行差异调节的，应注明该境外机构的名称

4、其他