

# 东信和平科技股份有限公司

## 2023 年年度报告摘要

本公司及董事会全体成员保证信息披露的内容真实、准确、完整，没有虚假记载、误导性陈述或重大遗漏。

### 一、重要提示

本年度报告摘要来自年度报告全文，为全面了解本公司的经营成果、财务状况及未来发展规划，投资者应当到证监会指定媒体仔细阅读年度报告全文。

除下列董事外，其他董事亲自出席了审议本次年报的董事会会议。

未亲自出席董事姓名	未亲自出席董事职务	未亲自出席会议原因	被委托人姓名
唐亮	董事	工作原因	陈宗潮
黄小鹏	董事	工作原因	陈宗潮

非标准审计意见提示

适用 不适用

董事会审议的报告期利润分配预案或公积金转增股本预案

适用 不适用

是否以公积金转增股本

是 否

公司经本次董事会审议通过的利润分配预案为：以 580,431,909 股为基数，向全体股东每 10 股派发现金红利 1.5 元（含税），送红股 0 股（含税），不以公积金转增股本。

董事会决议通过的本报告期优先股利润分配预案

适用 不适用

## 二、公司基本情况

### 1、公司简介

股票简称	东信和平	股票代码	002017
股票上市交易所	深圳证券交易所		
联系人和联系方式	董事会秘书		
姓名	陈宗潮		
办公地址	珠海市南屏科技园屏工中路 8 号		
传真	0756-8682166		
电话	0756-8682893		
电子信箱	eastcompeace@eastcompeace.com		

### 2、报告期主要业务或产品简介

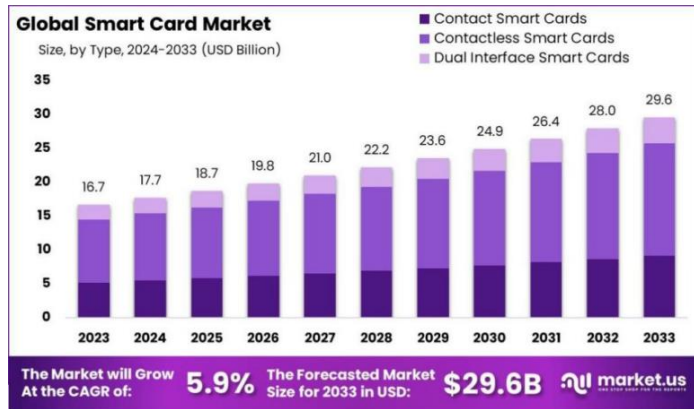
根据中国证监会 2012 年发布的《上市公司行业分类指引》，公司所处行业为制造业中的计算机、通信和其他电子设备制造业。

#### （一）公司所处行业情况及发展趋势

公司所处于智能卡行业和数字身份安全行业，致力于成为全球领先的数字身份安全产品解决方案提供商与服务商，为物联网提供数字身份认证与安全连接服务。

##### 1、智能卡行业

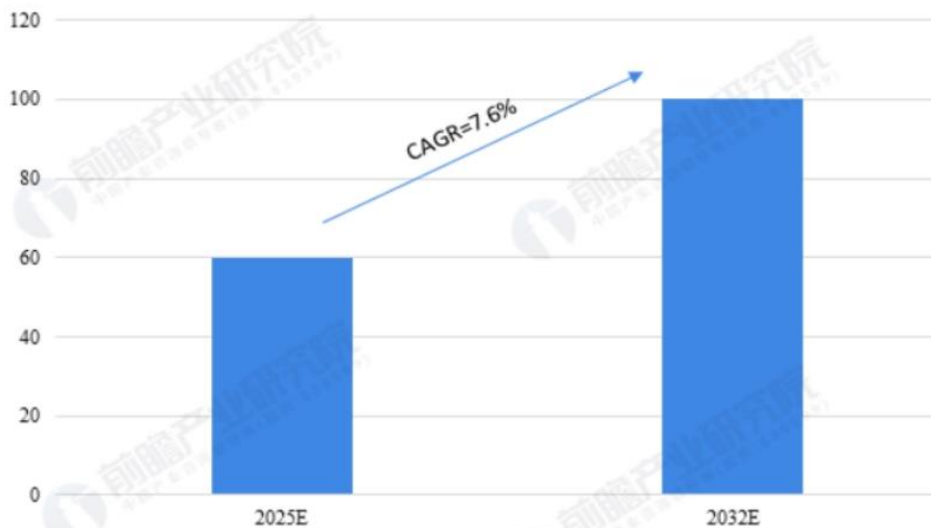
根据海外研究机构调研预测，全球智能卡市场规模将从 2023 年的 167 亿美元增至 2033 年 296 亿美元左右，年复合增长率为 5.9%，其中亚太地区增长速度最快、潜力巨大。预测未来我国智能卡行业仍然保持较好的发展前景。



## 2、数字身份安全行业

根据网信办资料，2022 年中国数字经济规模达到 50.2 万亿元。根据中国信通院研究报告，到 2025 年中国数字经济规模预计将突破 60 万亿元，数字经济投入产出的效率将提升至 3.5。到 2032 年将超过 100 万亿，十年间增长将超过 50 万亿元。

图表 16：2025年至2032年中国数字经济规模预测(单位：万亿元)



资料来源：中国信通院前瞻产业研究院

《数字中国建设整体布局规划》出台，明确提出要夯实数字设施“基础”，强化数字安全屏障“能力”。2024 年两会首次将“低空经济”写入政府工作报告，着力将其打造为国民经济的新质增长点。在这个新兴领域中，无人装备数量众多，全域全时空安全和管理问题日益凸显。同时，通用人工智能的出现，数据与装备的真实性难以判断。因此，亟须建立一个可靠、高效、安全的数字身份识别系统成为数字经济持续发展的基础设施，数字身份安全产业将迎来发展新机遇。

## (二) 公司所处行业地位

公司始终专注于身份识别与数据安全业务，深耕智能卡行业领域，并依托在智能卡领域积

累的技术研发能力和优质客户资源，逐渐向物联网安全领域延伸，拓展数字身份安全和行业系统解决方案。经过二十余年的专注与深耕，公司在细分领域具有显著优势，连续三年全球市场占有率综合排名前列，获评工信部“制造业单项冠军企业”。

### （三）报告期内公司从事的主要业务

#### 1、公司主营业务及产品概况

公司的主要业务为智能卡和数字身份安全业务。报告期内，公司继续围绕“成为全球领先的数字身份安全产品解决方案提供商和服务商”战略目标，始终坚持以数字身份安全产业为核心，积极推进产业创新升级。公司主要业务覆盖金融服务、移动通信、政府公共事业、消费电子、工业物联、车联网等应用领域的智能卡产品、数字身份安全产品及行业应用解决方案的研发、生产、销售和售后服务。

##### （1）智能卡业务

在移动通信方面，公司是国内四大运营商主要的通信产品供应商，为全球 60 多个国家与地区运营商提供产品与服务，发卡量排名前列。积极参与新一代通信、5G-SIM、物联网、移动支付等新技术、新产品的研发和推广，拥有符合国家安全标准的模块封装、个体制造和个人化全套专业技术水平，可提供业界前沿的各类型智能卡。主要包括有专用 SIM、NFC-SIM、5G-SIM、USIM 等产品。

在金融服务方面，公司拥有自主开发的优质金融产品平台，可以在标准金融应用的基础上开发客户的定制需求。参与国家数字人民币技术研究，积极推动数字人民币硬钱包产品的市场运营。公司采用国际先进的制卡技术，严格按照银联标识、VISA、MasterCard、JCB、AE 卡生产企业安全管理指南推行全面质量管理。公司主要产品为金融 IC 卡，数字人民币硬钱包卡及读写设备、行业工艺卡、创新工艺卡、高端定制卡等。

在政府公共事业方面，公司有着雄厚的技术实力及丰富的产品线，涉及身份认证、社会保障、公共交通、卫生健康、税务、警务、工商管理、社区管理等应用领域。公司是国家第二代居民身份证定点生产企业，是行业内服务部委机构覆盖比较全面的提供商和服务商。主要产品为居民身份证、社会保障卡、公交互联互通卡、电子护照、居民健康卡、ETC 记账卡、残疾人证卡等。

##### （2）数字安全与平台业务

公司充分发挥在数字身份识别和安全连接方面雄厚的技术优势，紧抓人工智能和物联网新域新质结构性机遇，聚焦消费电子、能源行业、车联网等重点数字化应用领域，实施跨行业、拓边界创新，实现创新业务量级增长和差异突破。其中在车联网领域已为 20 多家车企和解决方案商提供数字身份识别及安全连接的产品和服务，为能源三表、城市安防等领域 500 多万台物联网终端设备提供安全模块及应用系统，在海外完成了 RSP 第二站点部署，为全球 30 多家运营商和服务商提供在线订

阅服务。公司主要提供包括嵌入式 SIM (eSIM)、安全 SE 模块、电子标签 RFID 及读写设备、智联终端等产品以及消费电子、能源电力、汽车联网等行业应用解决方案。

### 3、主要会计数据和财务指标

#### (一) 近三年主要会计数据和财务指标

公司是否需追溯调整或重述以前年度会计数据

是 否

追溯调整或重述原因

会计政策变更

单位：元

	2023 年末	2022 年末		本年末比上年末增减	2021 年末	
		调整前	调整后	调整后	调整前	调整后
总资产	2,968,212,165.58	2,881,070,225.62	2,881,070,225.62	3.02%	2,285,851,972.92	2,285,851,972.92
归属于上市公司股东的净资产	1,652,714,151.23	1,515,319,513.17	1,515,296,761.73	9.07%	1,441,796,871.41	1,441,783,703.54
	2023 年	2022 年		本年比上年增减	2021 年	
		调整前	调整后	调整后	调整前	调整后
营业收入	1,382,174,502.45	1,285,735,644.97	1,285,735,644.97	7.50%	1,072,485,756.62	1,072,485,756.62
归属于上市公司股东的净利润	171,843,425.06	91,752,688.40	91,743,104.83	87.31%	43,459,040.77	43,445,872.90
归属于上市公司股东的扣除非经常性损益的净利润	152,999,056.39	87,254,987.58	87,245,404.01	75.37%	32,842,014.41	32,828,846.54
经营活动产生的现金流量净额	239,019,348.87	272,965,631.55	272,965,631.55	-12.44%	219,594,580.69	219,594,580.69
基本每股收益 (元/	0.2961	0.1581	0.1581	87.29%	0.0749	0.0749

股)						
稀释每股收益 (元/股)	0.2961	0.1581	0.1581	87.29%	0.0749	0.0749
加权平均净资产收益率	10.88%	6.21%	6.21%	增长 4.67 个百分点	3.04%	3.04%

会计政策变更的原因及会计差错更正的情况：

执行《企业会计准则解释第 16 号》中“关于单项交易产生的资产和负债相关的递延所得税不适用初始确认豁免的会计处理”。

2022 年 11 月 30 日，财政部发布了《企业会计准则解释第 16 号》（财会[2022]31 号，以下简称解释 16 号），其中“关于单项交易产生的资产和负债相关的递延所得税不适用初始确认豁免的会计处理”内容自 2023 年 1 月 1 日起施行。

本公司于 2023 年 1 月 1 日执行解释 16 号的该项规定，对于在首次施行解释 16 号的财务报表列报最早期间的期初（即 2022 年 1 月 1 日）至 2023 年 1 月 1 日之间发生的适用解释 16 号的单项交易，本公司按照解释 16 号的规定进行调整。对于 2022 年 1 月 1 日因适用解释 16 号的单项交易而确认的租赁负债和使用权资产，产生应纳税暂时性差异和可抵扣暂时性差异的，本公司按照解释 16 号和《企业会计准则第 18 号——所得税》的规定，将累积影响数调整 2022 年 1 月 1 日的留存收益及其他相关财务报表项目。

## （二）分季度主要会计数据

单位：元

	第一季度	第二季度	第三季度	第四季度
营业收入	350,336,674.99	349,742,770.59	344,909,987.71	337,185,069.16
归属于上市公司股东的净利润	35,576,135.05	30,950,323.99	37,344,865.18	67,972,100.84
归属于上市公司股东的扣除非经常性损益的净利润	34,922,210.44	29,552,575.34	36,438,970.89	52,085,299.72
经营活动产生的现金流量净额	34,639,128.30	-51,998,521.34	79,113,813.40	177,264,928.51

上述财务指标或其加总数是否与公司已披露季度报告、半年度报告相关财务指标存在重大差异

是 否

## 4、股本及股东情况

### (一) 普通股股东和表决权恢复的优先股股东数量及前 10 名股东持股情况表

单位：股

报告期末普通股股东总数	41,779	年度报告披露日前一个月末普通股股东总数	42,450	报告期末表决权恢复的优先股股东总数	0	年度报告披露日前一个月末表决权恢复的优先股股东总数	0
前 10 名股东持股情况（不含通过转融通出借股份）							
股东名称	股东性质	持股比例	持股数量	持有有限售条件的股份数量	质押、标记或冻结情况		
					股份状态	数量	
中电科东方通信集团有限公司	国有法人	29.38%	170,523,929	0	不适用	0	
珠海普天和平电信工业有限公司	国有法人	14.83%	86,097,220	0	不适用	0	
李长国	境内自然人	0.78%	4,500,000	0	不适用	0	
香港中央结算有限公司	境外法人	0.66%	3,837,935	0	不适用	0	
李红英	境内自然人	0.61%	3,531,127	0	不适用	0	
肖星鹏	境内自然人	0.60%	3,485,630	0	不适用	0	
中信证券股份有限公司	国有法人	0.36%	2,087,896	0	不适用	0	
蒋爱东	境内自然人	0.29%	1,660,610	0	不适用	0	
中国国际金融股份有限公司	国有法人	0.28%	1,648,577	0	不适用	0	
马彪	境内自然人	0.26%	1,535,200	0	不适用	0	

上述股东关联关系或一致行动的说明	中电科东方通信集团有限公司为公司第一大股东，珠海普天和平电信工业有限公司为公司第二大股东。公司控股股东中电科东方通信集团有限公司持有珠海普天和平电信工业有限公司 57.8% 股份，与珠海普天和平电信工业有限公司互为一致行动人。除此之外，公司未知其他前 10 名股东之间是否存在关联关系，也未知是否属于一致行动人。
参与融资融券业务股东情况说明（如有）	股东李红英通过广发证券股份有限公司客户信用交易担保证券账户持有公司股票 3,531,127 股； 股东肖星鹏通过中信证券股份有限公司客户信用交易担保证券账户持有公司股票 3,485,630 股； 股东马彪通过长城证券股份有限公司客户信用交易担保证券账户持有公司股票 1,336,000 股。

**前十名股东参与转融通业务出借股份情况**
 适用  不适用

**前十名股东较上期发生变化**
 适用  不适用

单位：股

前十名股东较上期末发生变化情况					
股东名称（全称）	本报告期新增/退出	期末转融通出借股份且尚未归还数量		期末股东普通账户、信用账户持股及转融通出借股份且尚未归还的股份数量	
		数量合计	占总股本的比例	数量合计	占总股本的比例
李长国	新增	0	0.00%	4,500,000	0.78%
李红英	新增	0	0.00%	3,531,127	0.61%
中信证券股份有限公司	新增	0	0.00%	2,087,896	0.36%
中国国际金融股份有限公司	新增	0	0.00%	1,648,577	0.28%
马彪	新增	0	0.00%	1,535,200	0.26%
上海磐耀资产管理有 限公司—磐耀三期证 券投资基金	退出	0	0.00%	0	0.00%
刘锦文	退出	0	0.00%	0	0.00%



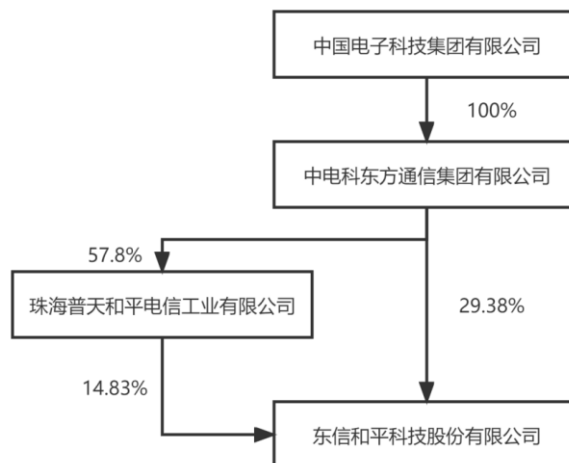
上海磐耀资产管理有 限公司—磐耀金选多 头策略1号私募证券 投资基金	退出	0	0.00%	0	0.00%
陈维恩	退出	0	0.00%	0	0.00%
晏平仲	退出	0	0.00%	0	0.00%

## （二）公司优先股股东总数及前10名优先股股东持股情况表

适用 不适用

公司报告期无优先股股东持股情况。

## （三）以方框图形式披露公司与实际控制人之间的产权及控制关系



## 5、在年度报告批准报出日存续的债券情况

适用 不适用

## 三、重要事项

公司控股子公司 EASTCOMPEACE (SINGAPORE) PTE. LTD.” 注册资本 75.2 万新元，其中公司持有其 80% 股权，自然人 Chew Tee Kiong, Andy（以下简称“Andy”）持有其 20% 股权。自然人股东 Andy 先生通过退股方式退出，不再持有 EASTCOMPEACE (SINGAPORE) PTE. LTD. 的股权。

本次退股减资完成后，EASTCOMPEACE (SINGAPORE) PTE. LTD.将由公司控股子公司变为公司全资子公司，注册资本由 75.2 万新元减少至 65.2 万新元。具体内容详见公司于 2023 年 11 月 25 日披露于《中国证券报》《证券时报》及巨潮资讯网（[www.cninfo.com.cn](http://www.cninfo.com.cn)）《关于控股子公司减资暨少数股东退出的公告》（公告编号：2023-44）。

截止 2023 年 12 月 26 日，EASTCOMPEACE (SINGAPORE) PTE. LTD.已支付 Andy 先生全部退股款项，Andy 先生不再持有 EASTCOMPEACE (SINGAPORE) PTE. LTD.股份，EASTCOMPEACE (SINGAPORE) PTE. LTD.注册资本由 75.2 万新元减少至 65.2 万新元。EASTCOMPEACE (SINGAPORE) PTE. LTD.注册资本变更工作已在会计和企业监管局备案确认完成。具体内容详见公司于 2023 年 12 月 26 日披露于《中国证券报》《证券时报》及巨潮资讯网（[www.cninfo.com.cn](http://www.cninfo.com.cn)）《关于控股子公司减资完成的公告》（公告编号：2023-51）。

东信和平科技股份有限公司

董 事 会

二〇二四年四月二十日