

证券代码：301107

证券简称：瑜欣电子

公告编号：2024-012

## 重庆瑜欣平瑞电子股份有限公司 2023 年年度报告摘要

## 一、重要提示

本年度报告摘要来自年度报告全文，为全面了解本公司的经营成果、财务状况及未来发展规划，投资者应当到证监会指定媒体仔细阅读年度报告全文。

所有董事均已出席了审议本报告的董事会会议。

立信会计师事务所（特殊普通合伙）重庆分所对本年度公司财务报告的审计意见为：标准的无保留意见。

本报告期会计师事务所变更情况：公司本年度会计师事务所由变更为立信会计师事务所（特殊普通合伙）重庆分所。

非标准审计意见提示

适用 不适用

公司上市时未盈利且目前未实现盈利

适用 不适用

董事会审议的报告期利润分配预案或公积金转增股本预案

适用 不适用

公司经本次董事会审议通过的利润分配预案为：以 72,796,000 为基数，向全体股东每 10 股派发现金红利 4.00 元（含税），送红股 0 股（含税），以资本公积金向全体股东每 10 股转增 0 股。

董事会决议通过的本报告期优先股利润分配预案

适用 不适用

## 二、公司基本情况

### 1、公司简介

股票简称	瑜欣电子	股票代码	301107
股票上市交易所	深圳证券交易所		
联系人和联系方式	董事会秘书	证券事务代表	
姓名	樊地	王峥	
办公地址	重庆市九龙坡区高腾大道 992 号	重庆市九龙坡区高腾大道 992 号	
传真	023-65816392	023-65816392	
电话	023-65816392	023-65816392	
电子信箱	equities@cqyx.com.cn	equities@cqyx.com.cn	

## 2、报告期主要业务或产品简介

### （一）主营业务、主要产品及用途

公司专注于通用汽油机及终端产品的核心电子控制部件的研发、生产及销售，主要产品可划分为三大类：通用汽油机动力类产品，包括点火器、飞轮、充电线圈等；发电机电源系统配件，包括逆变器、调压器、永磁电机定子和转子等；新能源产品，包括驱动电机及控制器、增程器及控制器等。


公司立足通用汽油机及终端产品核心电子控制部件业务，结合所处地域特征和行业政策导向，拓展了适用于山地丘陵地区的小型农用机械整机业务，如小型收割机、旋耕机等。此外，近年来，公司积极把握市场发展及行业趋势，在非道路新能源动力装备电驱系统、汽车电子及氢能等细分市场进行了战略性布局。

结合技术特点和应用领域，公司主要产品分类如下所示：

产品类型	核心产品	其他主要产品	适用终端产品
通用汽油机动力类产品	点火系统（点火器、触发器、飞轮）	高压包、隔离器、舷外机配件等	通用汽油机/舷外机
	传感系统（油位传感器、机油报警器）		
	供能系统（线圈、整流器）		
发电机电源系统配件	逆变器	反拖启动模块、物联网模块（4G/WIFI/BT）、一氧化碳报警器、显示模块（计时器、功率表等仪表）、锂电池快速充电控制器及电机等	励磁发电机/数码发电机/直流发电机/增程式发电机
	永磁电机定子和转子		
	调压器		
新能源产品	驱动电机及控制器等	电池管理系统、充电器、BMS 板等	非道路新能源动力装备（电动割草车、高尔夫球车、叉车等）
	增程器电机及控制器		
农用机械产品	-	小型收割机、旋耕机等	-

#### 1、通用汽油机动力类产品

公司所生产的通用汽油机动力类产品主要产品包括点火器、飞轮、机油传感器、充电线圈等。根据各类汽油机使用场景的不同，其动力类产品可按需装配。



## 2、发电机电源系统配件

公司发电机电源系统配件核心产品包括逆变器及电机、调压器、永磁电机定子和转子等。一般而言，逆变器与永磁电机定子和转子配套销售用于生产数码变频发电机，调压器用于生产普通通机发电机。



## 3、新能源产品

公司响应全球节能减排大趋势，在向新能源方向的拓展过程中，着重开发锂电三电系统、混合动力系统及数字电源类产品，包括低速电动汽车驱动电机及控制器、园林工具驱动电机及控制器、电池管理系统、电动汽车增程式混合动力及控制器、OBC 充电器、BMS 电池保护板等。

### (1) 锂电三电系统部分产品展示




(2) 混合动力系统及数字电源类部分产品展示



4、农用机械部分产品展示

公司目前研发制造的小型农用机械主要为：小型收割机、旋耕机。



5、除上述产品外，公司还生产点火触发器、高压包、整流器、继电器、一键反拖启动模块、一氧化碳检测模块、计时器、智能蓝牙模块、显示表、电磁铁等多种适用于通用汽油机、舷外机、发电机、锂电类终

端产品的辅配件及汽车电子类产品。

### 3、主要会计数据和财务指标

#### (1) 近三年主要会计数据和财务指标

公司是否需追溯调整或重述以前年度会计数据

是 否

元

	2023 年末	2022 年末	本年末比上年末增减	2021 年末
总资产	1,193,700,929.27	1,034,671,612.84	15.37%	699,582,334.04
归属于上市公司股东的净资产	925,576,574.11	903,746,228.64	2.42%	411,469,151.87
	2023 年	2022 年	本年比上年增减	2021 年
营业收入	508,856,580.24	560,204,819.49	-9.17%	655,023,727.01
归属于上市公司股东的净利润	62,604,687.52	65,713,032.18	-4.73%	82,119,403.88
归属于上市公司股东的扣除非经常性损益的净利润	53,564,836.41	53,954,769.12	-0.72%	75,280,602.38
经营活动产生的现金流量净额	100,181,130.06	105,830,284.56	-5.34%	42,223,257.62
基本每股收益（元/股）	0.85	1.00	-15.00%	1.49
稀释每股收益（元/股）	0.85	1.00	-15.00%	1.49
加权平均净资产收益率	6.82%	9.99%	-3.17%	22.17%

#### (2) 分季度主要会计数据

单位：元

	第一季度	第二季度	第三季度	第四季度
营业收入	130,085,460.27	143,620,278.97	132,609,270.93	102,541,570.07
归属于上市公司股东的净利润	15,998,093.80	22,680,703.62	17,147,361.20	6,778,528.90
归属于上市公司股东的扣除非经常性损益的净利润	14,352,005.23	20,667,842.64	13,668,756.43	4,876,232.11
经营活动产生的现金流量净额	5,531,641.17	6,343,826.58	50,873,135.00	37,432,527.31

上述财务指标或其加总数是否与公司已披露季度报告、半年度报告相关财务指标存在重大差异

是 否

## 4、股本及股东情况

## (1) 普通股股东和表决权恢复的优先股股东数量及前 10 名股东持股情况表

单位：股

报告期末普通股股东总数	8,600	年度报告披露日前一个月末普通股股东总数	9,108	报告期末表决权恢复的优先股股东总数	0	年度报告披露日前一个月末表决权恢复的优先股股东总数	0	持有特别表决权股份的股东总数（如有）	0
前 10 名股东持股情况（不含通过转融通出借股份）									
股东名称	股东性质	持股比例	持股数量	持有有限售条件的股份数量	质押、标记或冻结情况				
					股份状态	数量			
胡欣睿	境内自然人	39.19%	28,766,400.00	28,766,400.00	不适用	0.00			
胡云平	境内自然人	16.13%	11,840,000.00	11,840,000.00	不适用	0.00			
丁德萍	境内自然人	13.62%	10,000,000.00	10,000,000.00	不适用	0.00			
重庆同为企业管理中心（有限合伙）	境内非国有法人	1.66%	1,220,000.00	1,220,000.00	不适用	0.00			
中国工商银行股份有限公司—大成中证 360 互联网+大数据 100 指数型证券投资基金	其他	1.19%	873,600.00	0.00	不适用	0.00			
UBS AG	境外法人	0.60%	441,335.00	0.00	不适用	0.00			
广发证券股份有限公司—博道成长智航股票型证券投资基金	其他	0.39%	283,000.00	0.00	不适用	0.00			
华泰证券股份有限公司	国有法人	0.36%	260,890.00	0.00	不适用	0.00			
BARCLAYS BANK	境外法人	0.35%	255,866.00	0.00	不适用	0.00			

PLC						
杨晓飏	境内自然人	0.34%	250,000.00	187,500.00	不适用	0.00
上述股东关联关系或一致行动的说明		公司股东胡云平先生、丁德萍女士及胡欣睿女士为一致行动人，胡云平先生是重庆同为企业管理中心（有限合伙）的普通合伙人，持有 54.34% 的合伙份额，二者存在关联关系，其余股东不存在关联关系。				

前十名股东参与转融通业务出借股份情况

适用 不适用

单位：股

前十名股东参与转融通出借股份情况								
股东名称 (全称)	期初普通账户、信用账户持股		期初转融通出借股份且尚未归还		期末普通账户、信用账户持股		期末转融通出借股份且尚未归还	
	数量合计	占总股本的比例	数量合计	占总股本的比例	数量合计	占总股本的比例	数量合计	占总股本的比例
中国工商银行股份有限公司一大成中证 360 互联网+大数据 100 指数型证券投资基金	0	0.00%	0	0.00%	936,600	1.28%	63,000	0.09%

前十名股东较上期发生变化

适用 不适用

单位：股

前十名股东较上期末发生变化情况					
股东名称 (全称)	本报告期新增/退出	期末转融通出借股份且尚未归还数量		期末股东普通账户、信用账户持股及转融通出借股份且尚未归还的股份数量	
		数量合计	占总股本的比例	数量合计	占总股本的比例
中国工商银行股份有限公司一大成中证 360 互联网+大数据 100 指数型证券投资基金	新增	63,000	0.09%	936,600	1.28%
UBS AG	新增	0	0.00%	441,335	0.60%
广发证券股份有限公司-博道成长智航股票型证券投资基金	新增	0	0.00%	283,000	0.39%
华泰证券股份有限公司	新增	0	0.00%	260,890	0.36%
BARCLAYS BANK PLC	新增	0	0.00%	255,866	0.35%
李帅	退出	0	0.00%	103,100	0.44%
涂景莉	退出	0	0.00%	240,000	0.44%
重庆市涪陵区云腾物流有限公司	退出	0	0.00%	0	0.00%
张云勇	退出	0	0.00%	240,000	0.34%
欧德全	退出	0	0.00%	195,000	0.33%

公司是否具有表决权差异安排

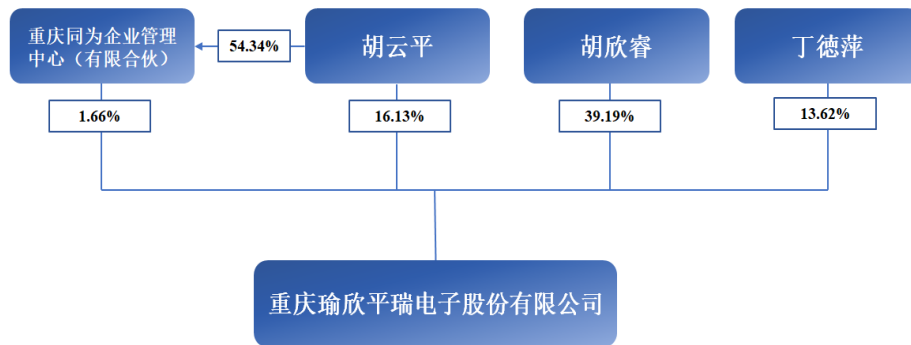


适用 不适用

(2) 公司优先股股东总数及前 10 名优先股股东持股情况表

公司报告期无优先股股东持股情况。

(3) 以方框图形式披露公司与实际控制人之间的产权及控制关系



5、在年度报告批准报出日存续的债券情况

适用 不适用

三、重要事项

详见公司 2023 年年度报告全文“第三节 管理层讨论与分析”和“第六节 重要事项”。