

胜通能源股份有限公司

2024 年半年度报告

2024-029

2024 年 8 月

第一节 重要提示、目录和释义

公司董事会、监事会及董事、监事、高级管理人员保证半年度报告内容的真实、准确、完整，不存在虚假记载、误导性陈述或者重大遗漏，并承担个别和连带的法律责任。

公司负责人张伟、主管会计工作负责人宋海贞及会计机构负责人(会计主管人员)孙秀玲声明：保证本半年度报告中财务报告的真实、准确、完整。

所有董事均已出席了审议本次半年报的董事会会议。

本报告中如有涉及未来计划、业绩预测等前瞻性描述，均不构成本公司对任何投资者及其相关人士的实质承诺。投资者及相关人士均应对此保持足够的风险认识，并应当理解计划、预测与承诺之间的差异，请投资者注意投资风险。

公司在本报告第三节“管理层讨论与分析”的“十、公司面临的风险和应对措施”部分描述了可能面对的相关风险，敬请投资者注意查阅。

公司计划不派发现金红利，不送红股，不以公积金转增股本。

目录

第一节	重要提示、目录和释义	2
第二节	公司简介和主要财务指标	6
第三节	管理层讨论与分析	9
第四节	公司治理	25
第五节	环境和社会责任	26
第六节	重要事项	28
第七节	股份变动及股东情况	33
第八节	优先股相关情况	37
第九节	债券相关情况	38
第十节	财务报告	39

备查文件目录

一、载有公司负责人、主管会计工作负责人、会计机构负责人（会计主管人员）签名并盖章的财务报表。

二、载有公司董事长签名并盖章的 2024 年半年度报告文本。

三、报告期内在中国证监会指定网站上公开披露过的所有文件的正文及公告原稿。

四、以上备查文件的备置地点：公司证券法务部。

释义

释义项	指	释义内容
公司、本公司、胜通能源	指	胜通能源股份有限公司
控股股东	指	魏吉胜
胜通物流	指	龙口市胜通物流有限公司，系公司全资子公司
莱州胜通	指	莱州胜通能源有限公司，系公司全资子公司
海南胜远	指	海南胜远能源有限公司，系公司全资子公司
蔚蓝石化	指	龙口市蔚蓝石化销售有限公司，系公司全资子公司
胜远物流	指	山东胜远物流有限公司，系公司全资子公司
深圳深胜通	指	深圳市深胜通能源有限公司，系公司全资子公司
胜通新加坡	指	SENTON ENERGY SINGAPORE PTE. LTD.（胜通能源新加坡有限公司），系公司境外全资子公司
盐城胜德	指	盐城胜德能源有限公司，系公司全资子公司
胜港燃气	指	山东胜港燃气有限公司，系公司全资子公司
温州胜远	指	温州胜远物流有限公司，系公司全资子公司
廊坊胜德	指	廊坊胜德能源有限公司，系公司全资子公司
珠海海胜	指	珠海海胜能源有限公司，系公司合营企业
胜通集团	指	龙口胜通集团股份有限公司，曾用名龙口胜通集团有限公司，系公司控股股东魏吉胜控制且担任董事长的企业
实际控制人	指	魏吉胜、魏红越、张伟
云轩投资	指	龙口云轩投资中心（有限合伙）
同益投资	指	龙口同益投资中心（有限合伙）
新耀投资	指	龙口新耀投资中心（有限合伙）
弦诚投资	指	龙口弦诚投资中心（有限合伙）
中海油	指	中国海洋石油集团有限公司
中石化	指	中国石油化工集团有限公司
中海油气电	指	中海石油气电集团有限责任公司，中海油全资子公司
《公司章程》	指	胜通能源股份有限公司公司章程
董事会	指	胜通能源股份有限公司董事会
监事会	指	胜通能源股份有限公司监事会
股东大会	指	胜通能源股份有限公司股东大会
《公司法》	指	《中华人民共和国公司法》
《证券法》	指	《中华人民共和国证券法》
证监会、中国证监会	指	中国证券监督管理委员会
深交所、交易所	指	深圳证券交易所
元、万元	指	人民币元、万元
报告期	指	2024 年 1 月 1 日至 2024 年 6 月 30 日
报告期初	指	2024 年 1 月 1 日
报告期末	指	2024 年 6 月 30 日

第二节 公司简介和主要财务指标

一、公司简介

股票简称	胜通能源	股票代码	001331
变更前的股票简称（如有）	无变更		
股票上市证券交易所	深圳证券交易所		
公司的中文名称	胜通能源股份有限公司		
公司的中文简称（如有）	胜通能源		
公司的外文名称（如有）	SENTON ENERGY CO., LTD.		
公司的外文名称缩写（如有）	SENTON ENERGY		
公司的法定代表人	张伟		

二、联系人和联系方式

	董事会秘书	证券事务代表
姓名	宋海贞	杨鑫
联系地址	山东省烟台市龙口市经济开发区和平路 5000 号	山东省烟台市龙口市经济开发区和平路 5000 号
电话	0535-8882717	0535-8882717
传真	0535-8882717	0535-8882717
电子信箱	senton_energy@senton.cn	senton_energy@senton.cn

三、其他情况

1、公司联系方式

公司注册地址、公司办公地址及其邮政编码、公司网址、电子信箱等在报告期是否变化

适用 不适用

公司注册地址、公司办公地址及其邮政编码、公司网址、电子信箱等在报告期无变化，具体可参见 2023 年年报。

2、信息披露及备置地点

信息披露及备置地点在报告期是否变化

适用 不适用

公司披露半年度报告的证券交易所网站和媒体名称及网址，公司半年度报告备置地在报告期无变化，具体可参见 2023 年年报。

3、其他有关资料

其他有关资料在报告期是否变更情况

适用 不适用

四、主要会计数据和财务指标

公司是否需追溯调整或重述以前年度会计数据

是 否

	本报告期	上年同期	本报告期比上年同期增减
营业收入（元）	2,395,484,460.83	2,182,420,196.46	9.76%
归属于上市公司股东的净利润（元）	20,452,609.14	-55,283,415.43	137.00%
归属于上市公司股东的扣除非经常性损益的净利润（元）	17,851,261.54	-57,847,655.23	130.86%
经营活动产生的现金流量净额（元）	-13,940,782.36	85,731,791.21	-116.26%
基本每股收益（元/股）	0.1217	-0.3291	136.98%
稀释每股收益（元/股）	0.1217	-0.3291	136.98%
加权平均净资产收益率	1.35%	-3.55%	4.90%
	本报告期末	上年度末	本报告期末比上年度末增减
总资产（元）	1,826,517,771.00	1,731,280,569.69	5.50%
归属于上市公司股东的净资产（元）	1,523,274,241.37	1,504,851,461.49	1.22%

五、境内外会计准则下会计数据差异

1、同时按照国际会计准则与按照中国会计准则披露的财务报告中净利润和净资产差异情况

适用 不适用

公司报告期不存在按照国际会计准则与按照中国会计准则披露的财务报告中净利润和净资产差异情况。

2、同时按照境外会计准则与按照中国会计准则披露的财务报告中净利润和净资产差异情况

适用 不适用

公司报告期不存在按照境外会计准则与按照中国会计准则披露的财务报告中净利润和净资产差异情况。

六、非经常性损益项目及金额

适用 不适用

单位：元

项目	金额	说明
非流动性资产处置损益（包括已计提资产减值准备的冲销部分）	775,638.81	
计入当期损益的政府补助（与公司正常经营业务密切相关、符合国家政策规定、按照确定的标准享有、对公司损益产生持续影响的政府补助除外）	574,000.00	
除同公司正常经营业务相关的有效套期保值业务外，非金融企业持有金融资产和金融负债产生的公允价值变动损益以及处置金融资产和金融负债产	1,672,841.49	

生的损益		
除上述各项之外的其他营业外收入和支出	309,559.54	
其他符合非经常性损益定义的损益项目	60,693.20	
减：所得税影响额	791,385.44	
合计	2,601,347.60	

其他符合非经常性损益定义的损益项目的具体情况：

适用 不适用

公司不存在其他符合非经常性损益定义的损益项目的具体情况。

将《公开发行证券的公司信息披露解释性公告第 1 号——非经常性损益》中列举的非经常性损益项目界定为经常性损益项目的情况说明

适用 不适用

公司不存在将《公开发行证券的公司信息披露解释性公告第 1 号——非经常性损益》中列举的非经常性损益项目界定为经常性损益的项目的情形。

第三节 管理层讨论与分析

一、报告期内公司从事的主要业务

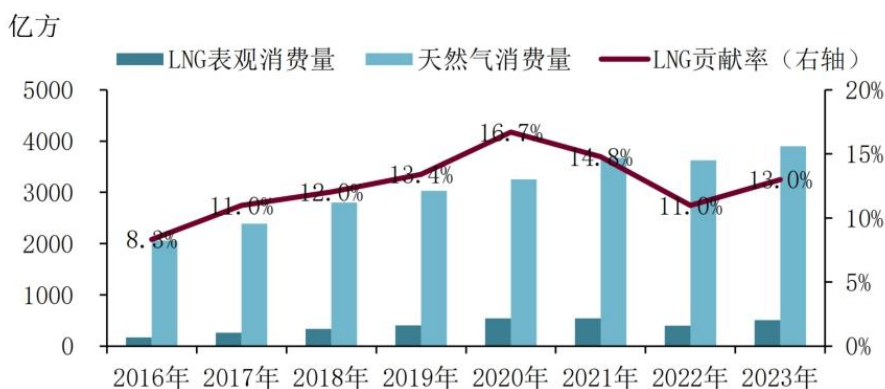
(一) 行业情况

1、清洁能源行业

(1) 近五年中国 LNG 行业基本情况

2019—2023 年，中国 LNG 液态供应量对天然气表观消费总量的贡献率先提升后下降。得益于“煤改气”政策的不断推进、LNG 存经济性优势等 2018—2020 年中国 LNG 液态消费市场规模不断扩大，年均增量 94 亿方。2020 年中国 LNG 液态供应量达到顶峰 544 亿方，占到当年天然气表观消费总量的 16.7%。2021 年下半年开始，受国际气价大幅攀升影响，国内 LNG 价格走高，其经济性优势逐渐丧失，因此中国 LNG 液态市场份额开始萎缩，2021 年首现负增长，2022 年受高气价影响，LNG 液态市场份额进一步下降。而 2023 年国际气价走低以及国内经济形势好转支撑，LNG 液态市场份额增加。

中国 LNG 液态供应量对天然气表观消费总量的贡献率趋势



数据来源：金联创

(2) 国际天然气供需面宽松，国内 LNG 综合进口成本下跌

2024 年上半年，国际天然气供需面整体呈现宽松，受此影响国际 LNG 现货价格不断下探，同时与国际原油挂钩的 LNG 长协资源也呈现下跌的态势，现货及长协价格均下跌导致我国上半年综合进口 LNG 成本下跌。2024 年上半年中国 LNG 进口综合成本为 4844 元/吨，同比下跌 7.5%。

2023—2024 年上半年 LNG 综合进口成本走势图（单位：元/吨）



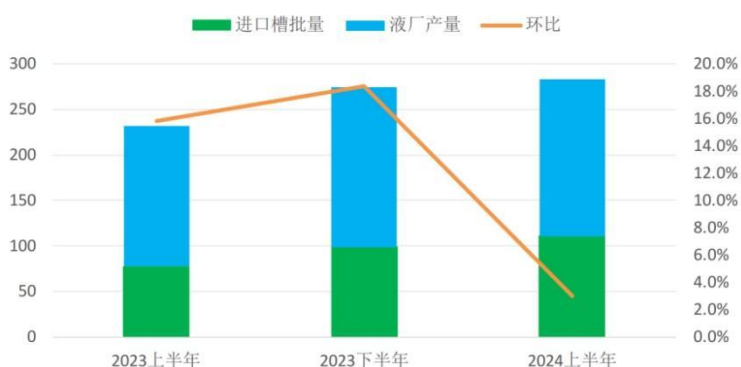
数据来源：金联创

(3) 天然气市场回暖，综合成本下降支撑天然气消费量增长

2024 年年初我国经济总体延续回升向好态势，天然气市场回暖。同时受益于 2024 年国际气价大幅回落，上游供应商成本走跌，低气价传导至下游，终端用气采购增加，下游工业开工积极性高涨，支撑天然气消费量快速增长。

据金联创数据显示，2024 年上半年中国 LNG 表观消费量 283.0 亿方，同比增加 22.0%，其中进口 LNG 液态槽批量在 110.8 亿方，环比增长 12.0%，同比增长 42.8%，在中国 LNG 液态供应总量中占比 39.15%；国产 LNG 产量在 172.2 亿方，环比减少 2.1%，同比增长 11.5%；国内 LNG 液厂平均开工率为 54.2%，环比下降 5.3 个百分点，同比增长 1.3 个百分点。

2023-2024 年 LNG 半年度供应情况



数据来源：金联创

根据海关数据显示，2024 年上半年中国 LNG 进口总量 3680.7 万吨，同比增长 10.1%。全国进口 LNG 槽批量共计 110.8 亿方，同比增加 42.8%，其原因如下：

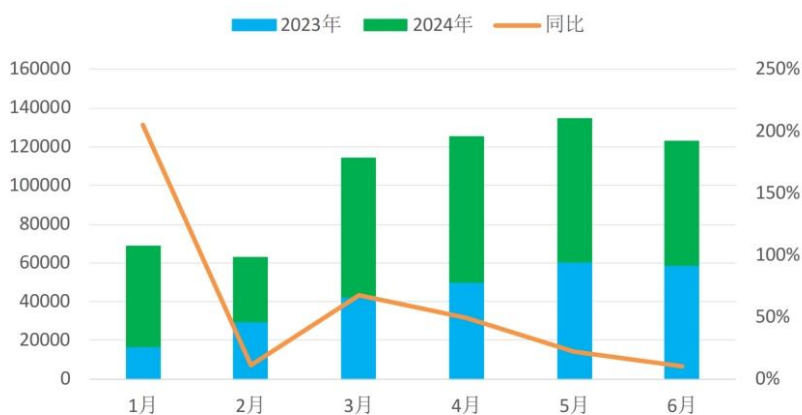
一、现货价格前期价格低位，替代效应明显。前期国际现货价格持续下行，低价资源涌入市场，下游逢低采买；叠加降温影响，城燃补库及替代需求显现；国产气持续上涨，海气走货基本无忧，海气与国产气价差扩大，利好槽批出货。

二、春假结束需求激增，终端复工复产迅速。春节及元宵节后，下游工厂复工情况良好，开工负荷逐渐提高并维持较高水平，工业需求增加，此外，LNG 价格降至低位后，经济性优势逐渐显现，对柴油、管道气替代率提高，带动 LNG 消费增长，利好接收站槽批销售。

三、多个接收站投产运行，供应主体增多。国家管网漳州接收站自 2024 年上半年投产以来，扩大市场份额；国内第二、三梯队托运商执行窗口期合约，供应主体增加，一定程度上支撑了槽车的增量。

总体而言，2024 年上半年中国 LNG 供应量在波动中保持增长，进口量的增长较为突出。

2023 年 1-6 月-2024 年 1-6 月全国 LNG 槽批量走势图



数据来源：金联创

2. LNG 槽车运输分析

2023 年至今，国际气价回落，导致国内 LNG 价格持续走低，在低气价的 LNG 市场中，市场整体的销售氛围有所好转，且伴随市场价格逐渐回归“理性”，LNG 槽车得到部分发展空间。据金联创预测，2023 年中国 LNG 槽车保有量达 1.9 万辆，同比上涨 13%。未来在“十四五规划”及燃料经济性的利好支撑下，LNG 重卡及加气站的增量将会提振 LNG 车用需求。LNG 运输行业的发展需要打造 LNG 水路、公路、铁路综合物流体系，实现“南气北

运”、“海气西运”，并结合国内大环境市场，因此 LNG 公路运输将面临更多挑战，以便开辟新的 LNG 液态运输市场。

（二）经营概况

我国 LNG 产业链包括上游供应、中游储运和下游分销，涉及天然气的产、贸、运、销等各个环节。LNG 产业链的上游主要包括勘探、开发、净化、分离、液化和 LNG 海外进口等环节；LNG 产业链中游主要包括 LNG 贸易和运输（管道运输、道路运输）等。LNG 产业链下游，即最终市场用户，主要包括工业、城镇燃气、交通以及发电领域等。同时“十四五”规划要求建设现代物流体系，统筹物流枢纽设施，完善国家物流枢纽，也为国内物流行业的发展带来新的机遇。

1、公司上半年抓住 LNG 市场机遇，充分利用 LNG 接收站窗口期进行现货资源采购，增加企业盈利能力。

我国 LNG 国内市场价格受进口成本、国内市场供需环境的双重影响，导致国内外市场 LNG 价格存在一定程度的割裂。进口成本是 LNG 市场价格形成的基础，进口 LNG 以国际长协资源为主配比部分国际现货资源，其中国际长协资源价格受 BRENT、JCC 等原油价格影响，国际现货资源价格受当期国际市场供求、原油价格以及国际政治影响等因素影响。2024 年上半年，国际 LNG 现货资源市场价格阶段性出现低位，公司抓住市场机遇，利用长期协议产品具备境外资源引入、多点提气相结合的特点，进行了现货资源采购，降低了公司 LNG 综合采购成本，增加了企业盈利能力。

2、积极拓展对外直接采购 LNG 资源渠道，降低采购成本，稳定公司经营目标。

新加坡位于世界主要航运路线的交汇点，是全球能源贸易的枢纽，贸易始终是新加坡经济发展的核心，新加坡在能源贸易领域深耕细作引进大量的知名贸易商在新加坡进行交易，2022 年，新加坡的 LNG 交易额高达 2,400 亿美元，接近其国内生产总值的一半，LNG 交易额主要由在新加坡运营的大型石油、天然气和液化天然气公司贡献，包括知名企业如壳牌、埃克森美孚、沙特阿美、新加坡能源集团和中国石油。2024 年，公司新加坡全资子公司 SENTON ENERGY SINGAPORE PTE. LTD. 将逐步筹建到位并投入运营，新加坡子公司将成为公司对外经营的窗口，通过该窗口可与众多国际知名贸易商进行资源磋商，在新加坡寻求更经济的 LNG 资源，降低公司整体采购成本，以实现公司的战略目标。

3、公司租赁 LNG 储气库，实现液价的错峰调配，增加业务抗风险能力。

国内 LNG 淡旺季价差明显，通常情况下 LNG 业务在第一季度和第四季度价格高于第二季度和第三季度，公司租赁 LNG 储气库，2024 年上半年，由国家管网集团天津液化天然气有限责任公司为公司提供 LNG 储气库服务业务，若未来公司 LNG 采购价格明显高于市场价或 LNG 市场价格处于低位时，则公司将根据市场趋势判断，将部分 LNG 资源存储于储气库中，并在未来市场价格上涨时，择机出售来降低亏损风险或增加业务盈利性。

（三）主要业务

1、LNG 销售服务

公司坚持 LNG 运贸一体化发展战略，在全国范围内开展 LNG 业务，并投资经营 LNG 加气站等终端业务。经过多年发展，公司 LNG 业务规模不断扩大，具有较高的品牌影响力和市场知名度。公司拥有较强的 LNG 槽车运载能力，截至 2024 年 6 月 30 日，胜通物流共有运输车辆 417 辆，其中 LNG 槽车 334 辆。报告期内公司 LNG 销售业务实现营业收入为 235,022.13 万元，较上年同期增长 9.18%；LNG 销售业务的主要开展方式为公司从三大石油公司 LNG 沿海接收站、LNG 液厂以及贸易商等处进行采购，通过经济合理安全高效的分销、配送模式，组织 LNG 槽车将 LNG 从接收站或内陆液厂运输至终端客户处；终端客户主要处于工业用气、城市燃气、交通用气、燃气发电等领域。

LNG 作为大宗能源商品，其价格受到国际天然气市场和国内天然气市场的双重影响。公司持续进行战略回顾，结合 LNG 市场行情的变化，对长协资源与现货资源、国内市场与国际市场、接收站资源与国内液厂资源等关键环节充分论证，充分发挥公司运力规模、槽车调度等竞争优势，加大优质客户资源开发力度，以应对 LNG 市场价格波动。

相关措施如下：

（1）上游多元化采购降低成本

公司根据境内外 LNG 价格情况，积极寻找价差空间。国内除主要供应商中海油外，公司亦向中石化、其它 LNG 运营商进行询价，寻找合适的采购价格。公司已获得国家管网托运商准入资格，可以通过海外新加坡子公司择机进行窗口期采购。

（2）中游稳步提升槽车运转能力

公司募投项目主要为购置 LNG 车辆，增加公司运力规模；公司根据客户用气需求统筹安排车辆、合理调配运力，减少装卸货等待时间，以提高车辆运转能力；完善公司运输后勤保障服务，在主要车辆行驶区域，加强与维修站点的合作关系，保障车辆高效运转。

（3）下游加大市场开拓力度

公司经营产品主要为 LNG，主要应用于工业燃料、城镇燃气、交通燃料、燃气发电等领域，公司销售区域已覆盖华东、华南、华北，通过老客户推荐、信息推广、业务员主动推广等方式继续深挖优势区域内的潜在客户。同时，加大西南、西北等销售区域的宣传推广力度，扩大发行人的销售区域，获取更多的优质客户。

2、运输服务

公司全资子公司胜通物流主要从事危险化学品运输业务，包括 LNG、原油的运输业务，运输区域已覆盖华东、华南、华北等地区。公司使用 91LNG 互联网运营平台实现了从业务订单接收、计划匹配、派单、运单、费用结算和业务报表等整个业务流程的贯通和优化，通过有效降低人工干预及重复工作，大幅提升了业务数据的准确性和可靠性，更高效的为客户提供运输服务。公司为 AAAA 级物流企业、中国交通运输协会危化品运输专业委员会会员单位、中国物流与采购联合会危化品物流分会理事单位，并先后获得“全国危险品物流安全管理先进企业二十强”、“全国危险品物流与运输综合服务百强”、“中国危险品物流百强企业”、“危险品物流行业诚信企业”和“危险品物流行业服务明星品牌企业”等荣誉称号。

二、核心竞争力分析

（一）LNG 销售服务

（1）稳定规模化的槽车运载能力

公司拥有稳定规模化的 LNG 槽车运载能力，报告期末，公司自有 LNG 运输整车数量为 334 辆，LNG 槽车规模处于行业前列。公司自有车辆运力充沛，可以满足不同规模客户的需求，有利于开拓新市场和维持大型客户。同时，公司可根据销售计划、市场需求、车辆运转情况进行综合调度，提高车辆周转效率。公司凭借稳定规模化的槽车运载能力，可以提高市场开拓能力，降低运输成本，提升品牌影响力和市场竞争力。

（2）完整的 LNG 产业链体系

公司已经形成涵盖国内外采购、运输销售、终端应用解决方案等较为完整的 LNG 产业链体系。公司与主要供应商建立了良好的合作关系，坚持 LNG 运贸一体化发展战略，为客户提供稳定的气源保障，有利于下游市场的培育和拓展。在 LNG 零售业务领域，发行人积极拓展 LNG 加气站布局，截至报告期末，公司已在龙口市建成 LNG 加气站 2 座，在莱州市建成 LNG 加气站 1 座，同时公司可以根据工业客户需求，提供 LNG 气化站整体应用解决方案。公司各项业务之间相互促进，有利于提升公司的行业地位和竞争优势。

（二）运输服务

（1）高标准、专业化的安全管控体系

运输能力是公司核心竞争力之一，经过多年实践，公司积累了丰富的安全管理技术和经验，培养了一批经验丰富的危化品驾驶员与安全管理人员，并形成了规范有效的安全管理体系和长效机制，有效保障了安全运输。公司的安全管控体系重在风险防范，强调规范管理、专业操作。公司制定了安全生产责任制度、安全生产作业规程、安全生产监督检查等制度和流程，在运输安全、设备管理、技术管理、场站管理、责任分工落实等多方面进行规范管理，保证安全运营。高标准、专业化的安全管控体系为公司业务的发展提供了坚实的保障。

（2）高效、集成的信息化管理平台

公司高度重视企业信息化管理系统的建设，引进了 91LNG 互联网运营平台，高度集成的信息化管理平台能够实现从业务订单接收、计划匹配、派单、运单、费用结算和业务报表等整个业务流程的贯通和优化，通过有效降低人工干预及重复工作，大幅提升了业务数据的准确性和可靠性，降低了运营成本，并使企业运营管理过程更加安全高效。公司将不断建设完善企业信息化管理系统，通过持续的升级和优化，以进一步提升公司的竞争力、灵活性和可持续性，助力企业更好地应对各种风险和挑战。

三、主营业务分析

概述

参见“一、报告期内公司从事的主要业务”相关内容。

主要财务数据同比变动情况

单位：元

	本报告期	上年同期	同比增减	变动原因
营业收入	2,395,484,460.83	2,182,420,196.46	9.76%	
营业成本	2,368,022,967.80	2,250,663,519.08	5.21%	
销售费用	7,842,072.33	4,020,019.41	95.08%	主要系本期使用 LNG 储气库费用增加所致。
管理费用	12,220,103.47	8,701,391.73	40.44%	主要系胜通新加坡 2024 年投入运营导致费用增加所致。
财务费用	-18,582,826.33	-18,399,864.57	-0.99%	
所得税费用	4,786,178.89	-10,931,777.64	143.78%	主要系 2024 年上半年盈利增加所致。
经营活动产生的现金流量净额	-13,940,782.36	85,731,791.21	-116.26%	主要系本期预付货款较上期增加所致。
投资活动产生的现金	-2,970,192.93	-21,111,219.31	85.93%	主要系本期购买固定

流量净额				资产所支付的现金较上期减少所致。
筹资活动产生的现金流量净额	-31,119,845.88	-39,600,000.00	21.41%	
现金及现金等价物净增加额	-50,028,023.28	25,309,740.85	-297.66%	主要系本期预付货款较上期增加所致。

公司报告期利润构成或利润来源发生重大变动

适用 不适用

公司报告期利润构成或利润来源没有发生重大变动。

营业收入构成

单位：元

	本报告期		上年同期		同比增减
	金额	占营业收入比重	金额	占营业收入比重	
营业收入合计	2,395,484,460.83	100%	2,182,420,196.46	100%	9.76%
分行业					
LNG 销售业务	2,350,221,336.63	98.11%	2,152,601,210.36	98.63%	9.18%
运输服务	35,392,589.73	1.48%	20,949,010.50	0.96%	68.95%
成品油	8,736,814.87	0.36%	7,885,244.68	0.36%	10.80%
其他业务收入	1,133,719.60	0.05%	984,730.92	0.05%	15.13%
分产品					
LNG 销售业务	2,350,221,336.63	98.11%	2,152,601,210.36	98.63%	9.18%
运输服务	35,392,589.73	1.48%	20,949,010.50	0.96%	68.95%
成品油	8,736,814.87	0.36%	7,885,244.68	0.36%	10.80%
其他业务收入	1,133,719.60	0.05%	984,730.92	0.05%	15.13%
分地区					
国内	2,395,484,460.83	100.00%	2,182,420,196.46	100.00%	9.76%

占公司营业收入或营业利润 10%以上的行业、产品或地区情况

适用 不适用

单位：元

	营业收入	营业成本	毛利率	营业收入比上年同期增减	营业成本比上年同期增减	毛利率比上年同期增减
分行业						
LNG 销售业务	2,350,221,336.63	2,326,534,412.73	1.01%	9.18%	4.70%	4.24%
分产品						
LNG 销售业务	2,350,221,336.63	2,326,534,412.73	1.01%	9.18%	4.70%	4.24%
分地区						
国内	2,350,221,336.63	2,326,534,412.73	1.01%	9.18%	4.70%	4.24%

公司主营业务数据统计口径在报告期发生调整的情况下，公司最近 1 期按报告期末口径调整后的主营业务数据

适用 不适用

四、非主营业务分析

适用 不适用

单位：元

	金额	占利润总额比例	形成原因说明	是否具有可持续性
投资收益	-320,088.56	-1.27%	主要系本报告期取得理财收益、长期股权投资权益法计提投资收益	其中长期股权投资权益法计提投资收益具体可持续性
公允价值变动损益	1,032,370.49	4.09%	主要系本报告期交易性金融资产确认公允价值变动所致	否
资产减值	-1,381,920.64	-5.48%	主要系本报告期计提存货减值所致	否
营业外收入	1,020,098.10	4.04%	主要系本报告期处置固定资产等所致	否
营业外支出	42,142.92	0.17%	主要系本报告期确认的交通事故损失、车辆违章罚款等所致	否
其他收益	634,693.20	2.51%	主要系本期收到与日常经营活动有关的政府补助等所致	否

五、资产及负债状况分析

1、资产构成重大变动情况

单位：元

	本报告期末		上年末		比重增减	重大变动说明
	金额	占总资产比例	金额	占总资产比例		
货币资金	1,217,914,034.95	66.68%	1,308,963,160.60	75.61%	-8.93%	
应收账款	35,697,605.72	1.95%	59,193,523.14	3.42%	-1.47%	
存货	123,673,770.08	6.77%	10,236,442.22	0.59%	6.18%	
投资性房地产	7,773.67	0.00%	29,640.93	0.00%	0.00%	
长期股权投资	38,391,363.61	2.10%	39,228,923.17	2.27%	-0.17%	
固定资产	44,171,151.55	2.42%	50,418,544.73	2.91%	-0.49%	
在建工程	4,454,492.41	0.24%	2,995,148.95	0.17%	0.07%	
使用权资产	3,170,966.51	0.17%	1,046,199.24	0.06%	0.11%	
短期借款	99,181,000.00	5.43%	129,867,967.59	7.50%	-2.07%	
合同负债	17,059,269.58	0.93%	21,168,377.11	1.22%	-0.29%	
租赁负债	1,884,358.60	0.10%	590,769.19	0.03%	0.07%	

2、主要境外资产情况

适用 不适用

3、以公允价值计量的资产和负债

适用 不适用

单位：元

项目	期初数	本期公允价值变动损益	计入权益的累计公允价值变动	本期计提的减值	本期购买金额	本期出售金额	其他变动	期末数
金融资产								
1. 交易性金融资产（不含衍生金融资产）	95,221,160.90	1,032,370.49			216,057,897.85	215,056,849.34		97,254,579.90
应收款项融资	130,000.00				92,282.73	130,000.00		92,282.73
上述合计	95,351,160.90	1,032,370.49			216,150,180.58	215,186,849.34		97,346,862.63
金融负债	0.00							0.00

其他变动的内容

报告期内公司主要资产计量属性是否发生重大变化

是 否

4、截至报告期末的资产权利受限情况

项目	2024年6月30日账面价值（元）	受限原因
货币资金	24,504,132.52	票据、保函保证金
固定资产	1,954,865.20	最高额抵押
无形资产	8,129,998.08	最高额抵押
投资性房地产	7,773.67	最高额抵押
合计	34,596,769.47	

说明：截至 2024 年 6 月 30 日，受限货币资金人民币 24,504,132.52 元为本公司向银行申请应付票据、保函所存入的保证金存款。固定资产 1,954,865.20 元为兴业银行授信办理最高额抵押，无形资产 8,129,998.08 元为光大银行授信办理最高额抵押，投资性房地产 7,773.67 元为光大银行授信办理最高额抵押。

六、投资状况分析

1、总体情况

适用 不适用

报告期投资额（元）	上年同期投资额（元）	变动幅度
220,649,115.42	173,390,783.86	27.26%

2、报告期内获取的重大的股权投资情况

适用 不适用

3、报告期内正在进行的重大的非股权投资情况

适用 不适用

4、金融资产投资

（1）证券投资情况

适用 不适用

公司报告期不存在证券投资。

（2）衍生品投资情况

适用 不适用

公司报告期不存在衍生品投资。

5、募集资金使用情况

适用 不适用

（1）募集资金总体使用情况

适用 不适用

单位：万元

募集年份	募集方式	募集资金总额	募集资金净额	本期已使用募集资金总额	已累计使用募集资金总额	报告期内变更用途的募集资金总额	累计变更用途的募集资金总额	累计变更用途的募集资金总额比例	尚未使用募集资金总额	尚未使用募集资金用途及去向	闲置两年以上募集资金金额
2022年	首次公开发行股票	80,340	69,835	158.18	23,687.92	0	0	0.00%	48,402.23	截至2024年6月30日，尚未使用的募集	0

										资金存放于公司开立的募集资金专户及用于现金管理、暂时补充流动资金	
合计	--	80,340	69,835	158.18	23,687.92	0	0	0.00%	48,402.23	--	0

募集资金总体使用情况说明

经中国证券监督管理委员会《关于核准胜通能源股份有限公司首次公开发行股票的批复》（证监许可[2022]1333号）核准，并经深圳证券交易所同意，公司获准向社会公开发行人民币普通股（A股）30,000,000股，每股发行价格为人民币26.78元，募集资金总额为人民币80,340万元，扣除承销费用8,000万元后的募集资金为72,340万元，已由主承销商国元证券股份有限公司（以下简称“国元证券”）于2022年9月5日汇入公司募集资金监管账户。另减除审计费、律师费、信息披露费等与发行权益性证券直接相关的发行费用，公司本次募集资金净额69,835万元。上述募集资金到账情况业经容诚会计师事务所（特殊普通合伙）容诚验字[2022]200Z0052号《验资报告》验证确认。公司对募集资金采取了专户存储管理。

2024半年度公司募集资金已使用158.18万元，累计使用23,687.92万元。截至2024年6月30日，尚未使用募集资金总额为48,402.23万元。

(2) 募集资金承诺项目情况

适用 不适用

单位：万元

承诺投资项目和超募资金投向	是否已变更项目(含部分变更)	募集资金承诺投资总额	调整后投资总额(1)	本报告期投入金额	截至期末累计投入金额(2)	截至期末投资进度(3) = (2)/(1)	项目达到预定可使用状态日期	本报告期实现的效益	是否达到预计效益	项目可行性是否发生重大变化
承诺投资项目										
综合物流园建设项目	否	46,653	46,653	0	4,213.44	9.03%	2025年12月31日	-20.86	不适用	否
物流信息化系统建设项目	否	4,182	4,182	158.18	474.48	11.35%	2024年10月31日		不适用	否
补充流动资金项目	否	19,000	19,000	0	19,000	100.00%			不适用	否
承诺投资项目小计	--	69,835	69,835	158.18	23,687.92	--	--	-20.86	--	--
超募资金投向										
不适用										
合计	--	69,835	69,835	158.18	23,687.92	--	--	-20.86	--	--
分项目说明未达到计划	1. 经本公司于2024年4月26日召开第二届董事会第十五次会议和第二届监事会第十二次会议，审议通过了《关于部分募集资金投资项目延期的议案》，根据目前募集资金投资项目实际进展情况，同意将公司首次公开发行股票募集资金投资项目“综合物流园建设项目”达到预计可使用状态日期延期至2025年12月31日									

划进度、预计收益的情况和原因（含“是否达到预计效益”选择“不适用”的原因）	<p>日。</p> <p>2. 公司物流信息化系统建设项目不直接产生经济效益。</p>
项目可行性发生重大变化的情况说明	不适用
超募资金的金额、用途及使用进展情况	不适用
募集资金投资项目实施地点变更情况	不适用
募集资金投资项目实施方式调整情况	不适用
募集资金投资项目先期投入及置换情况	<p>适用</p> <p>公司使用募集资金 4,160.04 万元置换预先已投入募投项目的自筹资金事项，已经公司第二届董事会第六次会议、第二届监事会第五次会议审议通过。公司已于 2022 年 9 月完成上述置换，上述投入及置换情况经容诚会计师事务所（特殊普通合伙）予以鉴证并出具容诚专字[2022]200Z0520 号专项报告。公司独立董事、监事会、保荐机构均发表了同意置换意见。</p>
用闲置募集资金暂时补充流动资金情况	<p>适用</p> <p>2024 年 6 月 21 日，公司召开第二届董事会第十六次会议、第二届监事会第十三次会议审议通过了《关于使用部分暂时闲置募集资金暂时补充流动资金的议案》，同意公司（含募投项目实施主体全资子公司龙口市胜通物流有限公司）使用不超过人民币 30,000 万元暂时闲置募集资金暂时补充流动资金，使用期限自董事会审议通过之日起不超过 12 个月。截至 2024 年 6 月 30 日，公司使用 30,000 万元暂时闲置募集资金用于补充流动资金。</p>
项目实施出现募集资金结余的金额	不适用

及原因	
尚未使用的募集资金用途及去向	截至 2024 年 6 月 30 日，尚未使用的募集资金存放于公司开立的募集资金专户及用于现金管理、暂时补充流动资金。
募集资金使用及披露中存在的问题或其他情况	2024 年半年度，公司已披露的募集资金使用相关信息不存在披露不及时、不真实、不准确、不完整的情形。公司按照相关法律、法规、规范性文件的规定和要求使用募集资金，并对募集资金使用情况及时地进行了披露，不存在募集资金存放、使用、管理及披露的违规情形。

(3) 募集资金变更项目情况

适用 不适用

公司报告期不存在募集资金变更项目情况。

七、重大资产和股权出售

1、出售重大资产情况

适用 不适用

公司报告期未出售重大资产。

2、出售重大股权情况

适用 不适用

八、主要控股参股公司分析

适用 不适用

主要子公司及对公司净利润影响达 10%以上的参股公司情况

单位：万元

公司名称	公司类型	主要业务	注册资本	总资产	净资产	营业收入	营业利润	净利润
龙口市胜通物流有限公司	子公司	道路运输业务	7000	61,831.85	27,104.93	9,741.85	1,108.70	884.73
海南胜远能源有限公司	子公司	LNG 销售业务	5000	34,615.28	16,635.49	135,396.27	1,181.31	1,003.88
盐城胜德能源有限公司	子公司	LNG 销售业务	100	14,690.17	-63.74	24,226.91	603.22	452.39

报告期内取得和处置子公司的情况

适用 不适用

公司名称	报告期内取得和处置子公司方式	对整体生产经营和业绩的影响
廊坊胜德能源有限公司	新设	本报告期未产生重大影响
温州胜远物流有限公司	新设	本报告期未产生重大影响

主要控股参股公司情况说明

无

九、公司控制的结构化主体情况

适用 不适用

十、公司面临的风险和应对措施

（一）宏观经济波动风险和应对措施

公司所处的 LNG 行业与国民经济发展密切相关，因此宏观经济的波动或政策变化可能对经营及市场开拓造成不利影响。例如，地缘政治、军事冲突等因素可能导致上下游行业供需关系的波动，从而影响公司经营。对此，公司将持续灵活调整策略，积极挖掘内生增长动力和发展潜力，通过优化资源配置、拓展市场多元化以及强化创新能力，降低宏观经济波动所带来的影响，增强企业的自身适应能力，以更稳健的姿态应对经济波动带来的挑战。

（二）供应商集中及依赖的风险和应对措施

目前，国内 LNG 市场供应渠道以三大石油公司为主，为保障货源稳定和采购价格优势，公司与中海油、中石化等主要供应商建立了长期的合作关系，公司的生产经营对中海油气电存在一定依赖。如果未来公司与主要供应商的合作关系发生不利变化，或其自身经营状况出现重大变化，将会导致公司 LNG 供应的不稳定性，从而对公司经营活动造成不利影响。

对此，公司将通过积极拓展发展上游采购渠道，采购方式多元化发展，与上游供应商保持良好的合作关系等措施，同时利用现有的窗口期政策积极探索自主采购的途径，增强上游采购的稳定性。

（三）市场竞争加剧风险和应对措施

LNG 行业市场化程度较高，随着国家积极推进“碳达峰”、“碳中和”等清洁能源战略，LNG 市场规模将持续扩大，吸引更多企业进入 LNG 领域，行业内企业也将不断扩张规模，争夺市场份额，增加市场竞争加剧的风险。对此，公司将进一步提升和优化 LNG 槽车运输能力，以确保物流配送的及时性和竞争力。同时公司还将持续提升 LNG 业务的规模效应，围绕 LNG 上下游寻找增长机会，并加大客户开发力度，以增强在市场上的竞争力。

（四）燃料价格上涨影响运输成本的风险和应对措施

公司运输车辆主要使用 LNG 和柴油作为燃料，燃料成本是运输成本的重要组成部分。燃料价格由诸多市场因素综合决定，如果未来燃料价格大幅上涨，而公司不能及时通过提高销售价格或运费以应对运输成本的增加，将会对盈利能力造成不利影响。

对此，公司通过优化车辆燃料补给地点，与加油站和加气站建立长期合作关系，降低燃料采购价格，以降低燃料成本。同时，公司将在满足客户需求的前提下，通过信息化进一步优化运输线路，降低行驶里程，进而降低燃料成本。

（五）公司经营过程中发生重大安全事故的风险和应对措施

公司主要依靠自有车辆进行 LNG 及原油货物运输。车辆运输过程中面临路况、车况、天气等诸多不确定性因素，若运输过程中发生重大安全事故，可能会造成财产损失和人员伤亡，甚至可能会引发危险品泄漏或爆炸等风险。如果公司未来发生重大交通事故并负有主要责任，将面临赔偿损失或受到处罚的风险，进而对公司的经营造成不利影响。

对此，公司始终把安全放在首位，为确保安全生产，公司建立了完备的用于预防、监控、预警和减轻安全风险的体系，制定了严格的安全管理制度和操作规程，并通过持续加强员工的安全管理培训确保安全生产得到落实。在日常经营中，公司严格遵循国家法律法规和内部安全管理制度，定期排查安全隐患并及时整改以确保公司经营的安全性和可持续性。

十一、“质量回报双提升”行动方案贯彻落实情况

公司是否披露了“质量回报双提升”行动方案公告。

是 否

第四节 公司治理

一、报告期内召开的年度股东大会和临时股东大会的有关情况

1、本报告期股东大会情况

会议届次	会议类型	投资者参与比例	召开日期	披露日期	会议决议
2023 年年度股东大会	年度股东大会	75.01%	2024 年 05 月 24 日	2024 年 05 月 25 日	详见巨潮资讯网 (www.cninfo.com.cn) 《2023 年年度股东大会决议公告》 (编号 2024-021)

2、表决权恢复的优先股股东请求召开临时股东大会

适用 不适用

二、公司董事、监事、高级管理人员变动情况

适用 不适用

公司董事、监事和高级管理人员在报告期没有发生变动，具体可参见 2023 年年报。

三、本报告期利润分配及资本公积金转增股本情况

适用 不适用

公司计划半年度不派发现金红利，不送红股，不以公积金转增股本。

四、公司股权激励计划、员工持股计划或其他员工激励措施的实施情况

适用 不适用

公司报告期无股权激励计划、员工持股计划或其他员工激励措施及其实施情况。

第五节 环境和社会责任

一、重大环保问题情况

上市公司及其子公司是否属于环境保护部门公布的重点排污单位

是 否

报告期内因环境问题受到行政处罚的情况

公司或子公司名称	处罚原因	违规情形	处罚结果	对上市公司生产经营的影响	公司的整改措施
不适用	不适用	不适用	不适用	不适用	不适用

参照重点排污单位披露的其他环境信息

不适用

在报告期内为减少其碳排放所采取的措施及效果

适用 不适用

未披露其他环境信息的原因

不适用

二、社会责任情况

（一）股东权益保护

公司高度重视股东权益保护，充分保障投资者的决策权，知情权和收益权，严格按照《公司法》《证券法》等有关法律规则，以及《公司章程》等有关规章制度的规定，不断健全、完善公司法人治理结构和内部控制制度，持续深入开展治理活动，提升公司法人治理水平，为公司股东合法权益的保护提供有力保障。公司严格按照有关法律、法规、《公司章程》和公司相关制度的要求，及时、真实、准确、完整地进行常规信息披露，确保公司所有股东能够以平等的机会获得公司信息，保障全体股东的合法权益。同时，公司通过网上路演、投资者电话、投资者关系互动平台等多种方式与投资者进行沟通交流，提高了公司的透明度和诚信度。

（二）员工权益保护

公司坚持“以人为本”的理念，把实现和维护全体员工的利益作为工作的出发点和落脚点，保障员工的各项权益，关心员工生活，不断改善员工福利，促进员工的价值实现和全面发展，保护员工的身心健康，提升企业的凝聚力，实现员工与企业共同成长。

（三）供应商与客户权益保护

公司一直遵循“平等、互利”的原则，积极构建和发展与供应商、客户的战略合作伙伴关系，注重与各相关方的沟通与协调，共同构筑信任与合作的平台，切实履行公司对供应商、对客户的社会责任。

（四）环境保护与可持续发展

公司始终把安全生产作为公司可持续发展的重要内容。公司不断完善安全管理体系，坚持不懈地进行安全宣传、教育，不定期进行安全检查，员工安全意识和安全技能持续提高。公司高度重视环境保护和清洁生产，为环境保护和可持续发展履行应尽的社会责任。

第六节 重要事项

一、公司实际控制人、股东、关联方、收购人以及公司等承诺相关方在报告期内履行完毕及截至报告期末超期未履行完毕的承诺事项

适用 不适用

公司报告期不存在由公司实际控制人、股东、关联方、收购人以及公司等承诺相关方在报告期内履行完毕及截至报告期末超期未履行完毕的承诺事项。

二、控股股东及其他关联方对上市公司的非经营性占用资金情况

适用 不适用

公司报告期不存在控股股东及其他关联方对上市公司的非经营性占用资金。

三、违规对外担保情况

适用 不适用

公司报告期无违规对外担保情况。

四、聘任、解聘会计师事务所情况

半年度财务报告是否已经审计

是 否

公司半年度报告未经审计。

五、董事会、监事会对会计师事务所本报告期“非标准审计报告”的说明

适用 不适用

六、董事会对上年度“非标准审计报告”相关情况的说明

适用 不适用

七、破产重整相关事项

适用 不适用

公司报告期未发生破产重整相关事项。

八、诉讼事项

重大诉讼仲裁事项

适用 不适用

本报告期公司无重大诉讼、仲裁事项。

其他诉讼事项

适用 不适用

诉讼(仲裁)基本情况	涉案金额(万元)	是否形成预计负债	诉讼(仲裁)进展	诉讼(仲裁)审理结果及影响	诉讼(仲裁)判决执行情况	披露日期	披露索引
公司或子公司作为原告未达到重大诉讼披露标准的小额诉讼汇总情况	292.07	否	按诉讼/仲裁流程推进中,部分案件尚未结案,已结案件按流程执行	对公司生产经营未产生重大影响	按诉讼/仲裁流程执行		
公司或子公司作为被告未达到重大诉讼披露标准的小额诉讼汇总情况	6.33	否	按诉讼/仲裁流程推进中,部分案件尚未结案,已结案件按流程执行	对公司生产经营未产生重大影响	按诉讼/仲裁流程执行		

九、处罚及整改情况

适用 不适用

公司报告期不存在处罚及整改情况。

十、公司及其控股股东、实际控制人的诚信状况

适用 不适用

十一、重大关联交易

1、与日常经营相关的关联交易

适用 不适用

关联交易方	关联关系	关联交易类型	关联交易内容	关联交易定价原则	关联交易价格	关联交易金额(万元)	占同类交易金额的比例	获批的交易额度(万元)	是否超过获批额度	关联交易结算方式	可获得的同类交易市价	披露日期	披露索引
珠海胜通能源有限公司	公司董事长张伟先生担任董事长的企业	出售商品、提供劳务	LNG、运输服务	市场价格	市场价格	0		3,000	否	以银行存款或银行承兑汇票结算	不适用	2024年04月29日	披露于巨潮资讯网的《关于公司2024年度日常关联交易预计公

													告》 (公告编号: 2024-010)
珠海胜能有限公司	公司董事长张伟先生担任董事长的企业	采购商品、接收劳务	LNG、运输服务	市场价格	市场价格	21.64		3,000	否	以银行存款或银行承兑汇票结算	不适用	2024年04月29日	披露于巨潮资讯网的《关于公司2024年度日常关联交易预计公告》(公告编号: 2024-010)
龙口胜通集团股份有限公司及其子公司	公司控股股东、实际控制人魏胜先生控制的企业	出售商品、提供劳务	LNG、运输服务、成品油、维修服务	市场价格	市场价格	243.94		800	否	以银行存款或银行承兑汇票结算	不适用	2024年04月29日	披露于巨潮资讯网的《关于公司2024年度日常关联交易预计公告》(公告编号: 2024-010)
合计				--	--	265.58	--	6,800	--	--	--	--	--
大额销货退回的详细情况				无									
按类别对本期将发生的日常关联交易进行总金额预计的,在报告期内的实际履行情况(如有)				无									
交易价格与市场参考价格差异较大的原因(如适用)				不适用									

2、资产或股权收购、出售发生的关联交易

适用 不适用

公司报告期未发生资产或股权收购、出售的关联交易。

3、共同对外投资的关联交易

适用 不适用

公司报告期未发生共同对外投资的关联交易。

4、关联债权债务往来

适用 不适用

公司报告期不存在关联债权债务往来。

5、与存在关联关系的财务公司的往来情况

适用 不适用

公司与存在关联关系的财务公司与关联方之间不存在存款、贷款、授信或其他金融业务。

6、公司控股的财务公司与关联方的往来情况

适用 不适用

公司控股的财务公司与关联方之间不存在存款、贷款、授信或其他金融业务。

7、其他重大关联交易

适用 不适用

公司报告期无其他重大关联交易。

十二、重大合同及其履行情况

1、托管、承包、租赁事项情况

(1) 托管情况

适用 不适用

公司报告期不存在托管情况。

(2) 承包情况

适用 不适用

公司报告期不存在承包情况。

(3) 租赁情况

适用 不适用

公司报告期不存在租赁情况。

2、重大担保

适用 不适用

公司报告期不存在重大担保情况。

3、委托理财

适用 不适用

单位：万元

具体类型	委托理财的资金来源	委托理财发生额	未到期余额	逾期未收回的金额	逾期未收回理财已计提减值金额
银行理财产品	自有资金	12,080	0	0	0
银行理财产品	募集资金	9,600	9,600	0	0
合计		21,680	9,600	0	0

单项金额重大或安全性较低、流动性较差的高风险委托理财具体情况

适用 不适用

委托理财出现预期无法收回本金或存在其他可能导致减值的情形

适用 不适用

4、其他重大合同

适用 不适用

公司报告期不存在其他重大合同。

十三、其他重大事项的说明

适用 不适用

公司报告期不存在需要说明的其他重大事项。

十四、公司子公司重大事项

适用 不适用

第七节 股份变动及股东情况

一、股份变动情况

1、股份变动情况

单位：股

	本次变动前		本次变动增减（+，-）					本次变动后	
	数量	比例	发行新股	送股	公积金转股	其他	小计	数量	比例
一、有限售条件股份	126,000,000	75.00%	0	0	0	0	0	126,000,000	75.00%
1、国家持股	0	0.00%	0	0	0	0	0	0	0.00%
2、国有法人持股	0	0.00%	0	0	0	0	0	0	0.00%
3、其他内资持股	126,000,000	75.00%	0	0	0	0	0	126,000,000	75.00%
其中：境内法人持股	50,400,000	30.00%	0	0	0	0	0	50,400,000	30.00%
境内自然人持股	75,600,000	45.00%	0	0	0	0	0	75,600,000	45.00%
4、外资持股	0	0.00%	0	0	0	0	0	0	0.00%
其中：境外法人持股	0	0.00%	0	0	0	0	0	0	0.00%
境外自然人持股	0	0.00%	0	0	0	0	0	0	0.00%
二、无限售条件股份	42,000,000	25.00%	0	0	0	0	0	42,000,000	25.00%
1、人民币普通股	42,000,000	25.00%	0	0	0	0	0	42,000,000	25.00%
2、境内上市的外资股	0	0.00%	0	0	0	0	0	0	0.00%
3、境外上市的外资股	0	0.00%	0	0	0	0	0	0	0.00%
4、其	0	0.00%	0	0	0	0	0	0	0.00%

他									
三、股份总数	168,000,000	100.00%	0	0	0	0	0	168,000,000	100.00%

股份变动的原因

适用 不适用

股份变动的批准情况

适用 不适用

股份变动的过户情况

适用 不适用

股份回购的实施进展情况

适用 不适用

采用集中竞价方式减持回购股份的实施进展情况

适用 不适用

股份变动对最近一年和最近一期基本每股收益和稀释每股收益、归属于公司普通股股东的每股净资产等财务指标的影响

适用 不适用

公司认为必要或证券监管机构要求披露的其他内容

适用 不适用

2、限售股份变动情况

适用 不适用

二、证券发行与上市情况

适用 不适用

三、公司股东数量及持股情况

单位：股

报告期末普通股股东总数		15,019	报告期末表决权恢复的优先股股东总数（如有）（参见注8）		0			
持股 5%以上的普通股股东或前 10 名普通股股东持股情况（不含通过转融通出借股份）								
股东名称	股东性质	持股比例	报告期末持有的普通股数量	报告期内增减变动情况	持有有限售条件的普通股数量	持有无限售条件的普通股数量	质押、标记或冻结情况	
							股份状态	数量
魏吉胜	境内自然人	36.97%	62,104,000.00	0	62,104,000.00	0	不适用	0
龙口云轩投资中心（有限合伙）	境内非国有法人	9.89%	16,621,191.00	0	16,621,191.00	0	不适用	0
龙口同益投资中心（有限合伙）	境内非国有法人	7.54%	12,668,699.00	0	12,668,699.00	0	不适用	0
龙口弦诚	境内非国	6.55%	11,009,78	0	11,009,78	0	不适用	0

投资中心 (有限合伙)	有法人		3.00		3.00			
龙口新耀 投资中心 (有限合伙)	境内非国 有法人	6.01%	10,100,32 7.00	0	10,100,32 7.00	0	不适用	0
魏红越	境内自然 人	4.79%	8,050,000 .00	0	8,050,000 .00	0	不适用	0
张伟	境内自然 人	3.24%	5,446,000 .00	0	5,446,000 .00	0	不适用	0
蔡有财	境内自然 人	0.53%	894,200.0 0	894,200.0 0	0	894,200.0 0	不适用	0
蒋勇	境内自然 人	0.35%	581,000.0 0	581,000.0 0	0	581,000.0 0	不适用	0
张翊平	境内自然 人	0.32%	537,240.0 0	537,240.0 0	0	537,240.0 0	不适用	0
战略投资者或一般法人 因配售新股成为前 10 名 普通股股东的情况 (如 有) (参见注 3)	不适用							
上述股东关联关系或一 致行动的说明	1. 魏红越系魏吉胜之女 2. 魏红越与张伟系夫妻关系 3. 魏吉胜系云轩投资、同益投资、弦诚投资、新耀投资的执行事务合伙人。 除上述关系外, 公司未知其他股东之间是否存在关联关系或一致行动关系。							
上述股东涉及委托/受托 表决权、放弃表决权情 况的说明	不适用							
前 10 名股东中存在回购 专户的特别说明 (如 有) (参见注 11)	不适用							
前 10 名无限售条件普通股股东持股情况 (不含通过转融通出借股份、高管锁定股)								
股东名称	报告期末持有无限售条件普通股股份数量	股份种类						
		股份种类	数量					
蔡有财	894,200.00	人民币普 通股	894,200.0 0					
蒋勇	581,000.00	人民币普 通股	581,000.0 0					
张翊平	537,240.00	人民币普 通股	537,240.0 0					
蔡智宏	473,780.00	人民币普 通股	473,780.0 0					
吴雷	384,900.00	人民币普 通股	384,900.0 0					
庄妙奇	365,940.00	人民币普 通股	365,940.0 0					
高盛国际一自有资金	364,500.00	人民币普 通股	364,500.0 0					
秦放明	259,600.00	人民币普 通股	259,600.0 0					
张春阳	259,161.00	人民币普 通股	259,161.0 0					
成建英	259,000.00	人民币普 通股	259,000.0 0					
前 10 名无限售条件普通	本公司未知上述前 10 名无限售流通股股东之间, 以及前 10 名无限售流通股股东和前 10 名							

股股东之间，以及前 10 名无限售条件普通股股东和前 10 名普通股股东之间关联关系或一致行动的说明	股东之间是否存在关联关系或一致行动关系。
前 10 名普通股股东参与融资融券业务情况说明（如有）（参见注 4）	无

持股 5%以上股东、前 10 名股东及前 10 名无限售流通股股东参与转融通业务出借股份情况

适用 不适用

前 10 名股东及前 10 名无限售流通股股东因转融通出借/归还原因导致较上期发生变化

适用 不适用

公司前 10 名普通股股东、前 10 名无限售条件普通股股东在报告期内是否进行约定购回交易

是 否

公司前 10 名普通股股东、前 10 名无限售条件普通股股东在报告期内未进行约定购回交易。

四、董事、监事和高级管理人员持股变动

适用 不适用

公司董事、监事和高级管理人员在报告期持股情况没有发生变动，具体可参见 2023 年年报。

五、控股股东或实际控制人变更情况

控股股东报告期内变更

适用 不适用

公司报告期控股股东未发生变更。

实际控制人报告期内变更

适用 不适用

公司报告期实际控制人未发生变更。

第八节 优先股相关情况

适用 不适用

报告期公司不存在优先股。

第九节 债券相关情况

适用 不适用

第十节 财务报告

一、审计报告

半年度报告是否经过审计

是 否

公司半年度财务报告未经审计。

二、财务报表

财务附注中报表的单位为：元

1、合并资产负债表

编制单位：胜通能源股份有限公司

2024 年 06 月 30 日

单位：元

项目	期末余额	期初余额
流动资产：		
货币资金	1,217,914,034.95	1,308,963,160.60
结算备付金		
拆出资金		
交易性金融资产	97,254,579.90	95,221,160.90
衍生金融资产		
应收票据	4,550,582.88	4,521,849.40
应收账款	35,697,605.72	59,193,523.14
应收款项融资	92,282.73	130,000.00
预付款项	187,147,236.71	98,412,756.21
应收保费		
应收分保账款		
应收分保合同准备金		
其他应收款	4,510,252.31	3,658,421.41
其中：应收利息		
应收股利		
买入返售金融资产		
存货	123,673,770.08	10,236,442.22
其中：数据资源		
合同资产		
持有待售资产		
一年内到期的非流动资产		
其他流动资产	13,164,030.90	2,832,518.62
流动资产合计	1,684,004,376.18	1,583,169,832.50

非流动资产：		
发放贷款和垫款		
债权投资		
其他债权投资		
长期应收款		
长期股权投资	38,391,363.61	39,228,923.17
其他权益工具投资		
其他非流动金融资产		
投资性房地产	7,773.67	29,640.93
固定资产	44,171,151.55	50,418,544.73
在建工程	4,454,492.41	2,995,148.95
生产性生物资产		
油气资产		
使用权资产	3,170,966.51	1,046,199.24
无形资产	22,882,313.72	23,244,020.09
其中：数据资源		
开发支出		
其中：数据资源		
商誉		
长期待摊费用		
递延所得税资产	7,656,825.80	9,260,867.08
其他非流动资产	21,778,507.55	21,887,393.00
非流动资产合计	142,513,394.82	148,110,737.19
资产总计	1,826,517,771.00	1,731,280,569.69
流动负债：		
短期借款	99,181,000.00	129,867,967.59
向中央银行借款		
拆入资金		
交易性金融负债		
衍生金融负债		
应付票据	147,000,000.00	21,000,000.00
应付账款	8,940,118.20	11,832,845.41
预收款项		
合同负债	17,059,269.58	21,168,377.11
卖出回购金融资产款		
吸收存款及同业存放		
代理买卖证券款		
代理承销证券款		
应付职工薪酬	7,082,543.13	8,732,074.69
应交税费	4,170,229.99	16,552,551.76
其他应付款	7,385,844.82	4,380,130.98
其中：应付利息		

应付股利		
应付手续费及佣金		
应付分保账款		
持有待售负债		
一年内到期的非流动负债	1,606,136.85	530,992.10
其他流动负债	2,737,635.09	3,233,578.69
流动负债合计	295,162,777.66	217,298,518.33
非流动负债：		
保险合同准备金		
长期借款		
应付债券		
其中：优先股		
永续债		
租赁负债	1,884,358.60	590,769.19
长期应付款		
长期应付职工薪酬		
预计负债	702,427.81	2,853,275.31
递延收益		
递延所得税负债	5,493,965.56	5,686,545.37
其他非流动负债		
非流动负债合计	8,080,751.97	9,130,589.87
负债合计	303,243,529.63	226,429,108.20
所有者权益：		
股本	168,000,000.00	168,000,000.00
其他权益工具		
其中：优先股		
永续债		
资本公积	899,997,700.55	899,997,700.55
减：库存股		
其他综合收益	-5,042,025.91	-3,044,823.80
专项储备	4,196,995.88	4,229,623.03
盈余公积	28,946,079.73	28,946,079.73
一般风险准备		
未分配利润	427,175,491.12	406,722,881.98
归属于母公司所有者权益合计	1,523,274,241.37	1,504,851,461.49
少数股东权益		
所有者权益合计	1,523,274,241.37	1,504,851,461.49
负债和所有者权益总计	1,826,517,771.00	1,731,280,569.69

法定代表人：张伟 主管会计工作负责人：宋海贞 会计机构负责人：孙秀玲

2、母公司资产负债表

单位：元

项目	期末余额	期初余额
流动资产：		
货币资金	219,306,922.51	452,331,133.97

交易性金融资产	36,070,754.72	35,084,840.15
衍生金融资产		
应收票据	4,383,873.01	4,221,849.40
应收账款	182,591,152.03	36,051,773.86
应收款项融资	92,282.73	130,000.00
预付款项	187,903,945.40	124,044,814.66
其他应收款	272,539,324.36	318,481,092.16
其中：应收利息		
应收股利		
存货	4,075,867.39	5,768,128.80
其中：数据资源		
合同资产		
持有待售资产		
一年内到期的非流动资产		
其他流动资产	939,798.39	0.00
流动资产合计	907,903,920.54	976,113,633.00
非流动资产：		
债权投资		
其他债权投资		
长期应收款		
长期股权投资	565,141,684.55	381,287,844.11
其他权益工具投资		
其他非流动金融资产		
投资性房地产		
固定资产	6,774,647.21	7,775,314.15
在建工程	4,446,945.24	2,987,601.78
生产性生物资产		
油气资产		
使用权资产		
无形资产	6,290,191.42	6,382,585.30
其中：数据资源		
开发支出		
其中：数据资源		
商誉		
长期待摊费用		
递延所得税资产	14,721,987.41	14,300,970.11
其他非流动资产	624,114.55	633,000.00
非流动资产合计	597,999,570.38	413,367,315.45
资产总计	1,505,903,490.92	1,389,480,948.45
流动负债：		
短期借款		
交易性金融负债		

衍生金融负债		
应付票据	250,000,000.00	91,000,000.00
应付账款	2,598,113.80	46,846,933.43
预收款项		
合同负债	12,826,618.54	5,459,347.41
应付职工薪酬	892,741.00	1,665,350.00
应交税费	389,148.30	4,894,950.63
其他应付款	1,629,281.21	157,570.72
其中：应付利息		
应付股利		
持有待售负债		
一年内到期的非流动负债		
其他流动负债	2,168,268.68	1,513,190.67
流动负债合计	270,504,171.53	151,537,342.86
非流动负债：		
长期借款		
应付债券		
其中：优先股		
永续债		
租赁负债		
长期应付款		
长期应付职工薪酬		
预计负债		
递延收益		
递延所得税负债		
其他非流动负债		
非流动负债合计		
负债合计	270,504,171.53	151,537,342.86
所有者权益：		
股本	168,000,000.00	168,000,000.00
其他权益工具		
其中：优先股		
永续债		
资本公积	905,230,475.81	905,230,475.81
减：库存股		
其他综合收益		
专项储备	2,659,299.36	2,725,361.54
盈余公积	28,946,079.73	28,946,079.73
未分配利润	130,563,464.49	133,041,688.51
所有者权益合计	1,235,399,319.39	1,237,943,605.59
负债和所有者权益总计	1,505,903,490.92	1,389,480,948.45

3、合并利润表

单位：元

项目	2024 年半年度	2023 年半年度
----	-----------	-----------

一、营业总收入	2,395,484,460.83	2,182,420,196.46
其中：营业收入	2,395,484,460.83	2,182,420,196.46
利息收入		
已赚保费		
手续费及佣金收入		
二、营业总成本	2,372,548,920.52	2,248,209,617.02
其中：营业成本	2,368,022,967.80	2,250,663,519.08
利息支出		
手续费及佣金支出		
退保金		
赔付支出净额		
提取保险责任准备金净额		
保单红利支出		
分保费用		
税金及附加	2,794,551.49	2,953,825.62
销售费用	7,842,072.33	4,020,019.41
管理费用	12,220,103.47	8,701,391.73
研发费用	252,051.76	270,725.75
财务费用	-18,582,826.33	-18,399,864.57
其中：利息费用		0.00
利息收入	19,187,048.93	18,324,433.94
加：其他收益	634,693.20	2,208,518.23
投资收益（损失以“—”号填列）	-320,088.56	-504,637.26
其中：对联营企业和合营企业的投资收益	-960,559.56	-910,157.06
以摊余成本计量的金融资产终止确认收益		
汇兑收益（损失以“—”号填列）		
净敞口套期收益（损失以“—”号填列）		
公允价值变动收益（损失以“—”号填列）	1,032,370.49	305,204.40
信用减值损失（损失以“—”号填列）	1,252,994.88	10,848.21
资产减值损失（损失以“—”号填列）	-1,381,920.64	-2,701,506.79
资产处置收益（损失以“—”号填列）	107,243.17	392,231.52
三、营业利润（亏损以“—”号填列）	24,260,832.85	-66,078,762.25
加：营业外收入	1,020,098.10	18,751.40
减：营业外支出	42,142.92	155,182.22
四、利润总额（亏损总额以“—”号	25,238,788.03	-66,215,193.07

填列)		
减：所得税费用	4,786,178.89	-10,931,777.64
五、净利润（净亏损以“—”号填列）	20,452,609.14	-55,283,415.43
（一）按经营持续性分类		
1.持续经营净利润（净亏损以“—”号填列）	20,452,609.14	-55,283,415.43
2.终止经营净利润（净亏损以“—”号填列）		
（二）按所有权归属分类		
1.归属于母公司股东的净利润（净亏损以“—”号填列）	20,452,609.14	-55,283,415.43
2.少数股东损益（净亏损以“—”号填列）		
六、其他综合收益的税后净额	-1,997,202.11	0.00
归属母公司所有者的其他综合收益的税后净额	-1,997,202.11	0.00
（一）不能重分类进损益的其他综合收益		
1.重新计量设定受益计划变动额		
2.权益法下不能转损益的其他综合收益		
3.其他权益工具投资公允价值变动		
4.企业自身信用风险公允价值变动		
5.其他		
（二）将重分类进损益的其他综合收益	-1,997,202.11	0.00
1.权益法下可转损益的其他综合收益		
2.其他债权投资公允价值变动		
3.金融资产重分类计入其他综合收益的金额		
4.其他债权投资信用减值准备		
5.现金流量套期储备		
6.外币财务报表折算差额	-1,997,202.11	0.00
7.其他		
归属于少数股东的其他综合收益的税后净额		
七、综合收益总额	18,455,407.03	-55,283,415.43
归属于母公司所有者的综合收益总额	18,455,407.03	-55,283,415.43
归属于少数股东的综合收益总额		
八、每股收益：		
（一）基本每股收益	0.1217	-0.3291
（二）稀释每股收益	0.1217	-0.3291

本期发生同一控制下企业合并的，被合并方在合并前实现的净利润为：元，上期被合并方实现的净利润为：元。

法定代表人：张伟 主管会计工作负责人：宋海贞 会计机构负责人：孙秀玲

4、母公司利润表

单位：元

项目	2024 年半年度	2023 年半年度
一、营业收入	1,164,850,059.02	1,396,171,853.50
减：营业成本	1,158,132,349.56	1,413,870,443.73
税金及附加	778,049.00	875,875.17
销售费用	6,558,878.33	2,845,871.42
管理费用	3,775,012.20	3,849,599.25
研发费用	232,332.88	208,860.88
财务费用	-4,340,294.71	-7,481,216.23
其中：利息费用	0.00	0.00
利息收入	4,686,576.49	7,679,723.60
加：其他收益	58,845.77	17,511.83
投资收益（损失以“—”号填列）	-456,879.14	-621,154.83
其中：对联营企业和合营企业的投资收益	-960,559.56	-910,157.06
以摊余成本计量的金融资产终止确认收益（损失以“—”号填列）		
净敞口套期收益（损失以“—”号填列）		
公允价值变动收益（损失以“—”号填列）	-14,085.43	107,311.32
信用减值损失（损失以“—”号填列）	-2,114,238.25	-6,176,858.19
资产减值损失（损失以“—”号填列）	-125,894.45	-2,566,597.23
资产处置收益（损失以“—”号填列）	40,676.26	79,747.17
二、营业利润（亏损以“—”号填列）	-2,897,843.48	-27,157,620.65
加：营业外收入	0.00	15,467.18
减：营业外支出	1,397.84	0.00
三、利润总额（亏损总额以“—”号填列）	-2,899,241.32	-27,142,153.47
减：所得税费用	-421,017.30	-6,408,482.32
四、净利润（净亏损以“—”号填列）	-2,478,224.02	-20,733,671.15
（一）持续经营净利润（净亏损以“—”号填列）	-2,478,224.02	-20,733,671.15
（二）终止经营净利润（净亏损以“—”号填列）		
五、其他综合收益的税后净额		
（一）不能重分类进损益的其他综合收益		
1. 重新计量设定受益计划变动额		
2. 权益法下不能转损益的其他综合收益		
3. 其他权益工具投资公允价值		

变动		
4. 企业自身信用风险公允价值变动		
5. 其他		
(二) 将重分类进损益的其他综合收益		
1. 权益法下可转损益的其他综合收益		
2. 其他债权投资公允价值变动		
3. 金融资产重分类计入其他综合收益的金额		
4. 其他债权投资信用减值准备		
5. 现金流量套期储备		
6. 外币财务报表折算差额		
7. 其他		
六、综合收益总额	-2,478,224.02	-20,733,671.15
七、每股收益：		
(一) 基本每股收益		
(二) 稀释每股收益		

5、合并现金流量表

单位：元

项目	2024 年半年度	2023 年半年度
一、经营活动产生的现金流量：		
销售商品、提供劳务收到的现金	2,627,496,227.34	2,228,165,330.05
客户存款和同业存放款项净增加额		
向中央银行借款净增加额		
向其他金融机构拆入资金净增加额		
收到原保险合同保费取得的现金		
收到再保业务现金净额		
保户储金及投资款净增加额		
收取利息、手续费及佣金的现金		
拆入资金净增加额		
回购业务资金净增加额		
代理买卖证券收到的现金净额		
收到的税费返还		2,856,750.83
收到其他与经营活动有关的现金	23,488,588.64	21,717,577.96
经营活动现金流入小计	2,650,984,815.98	2,252,739,658.84
购买商品、接受劳务支付的现金	2,586,931,716.67	2,076,787,560.06
客户贷款及垫款净增加额		
存放中央银行和同业款项净增加额		
支付原保险合同赔付款项的现金		
拆出资金净增加额		
支付利息、手续费及佣金的现金		
支付保单红利的现金		
支付给职工以及为职工支付的现金	42,081,971.53	45,995,907.09
支付的各项税费	23,016,615.32	36,811,246.48
支付其他与经营活动有关的现金	12,895,294.82	7,413,154.00
经营活动现金流出小计	2,664,925,598.34	2,167,007,867.63
经营活动产生的现金流量净额	-13,940,782.36	85,731,791.21
二、投资活动产生的现金流量：		

收回投资收到的现金	215,798,951.49	151,000,000.00
取得投资收益收到的现金	640,471.00	710,724.20
处置固定资产、无形资产和其他长期资产收回的现金净额	1,239,500.00	568,840.35
处置子公司及其他营业单位收到的现金净额		
收到其他与投资活动有关的现金		
投资活动现金流入小计	217,678,922.49	152,279,564.55
购建固定资产、无形资产和其他长期资产支付的现金	3,726,115.42	22,390,783.86
投资支付的现金	216,923,000.00	151,000,000.00
质押贷款净增加额		
取得子公司及其他营业单位支付的现金净额		
支付其他与投资活动有关的现金		
投资活动现金流出小计	220,649,115.42	173,390,783.86
投资活动产生的现金流量净额	-2,970,192.93	-21,111,219.31
三、筹资活动产生的现金流量：		
吸收投资收到的现金		
其中：子公司吸收少数股东投资收到的现金		
取得借款收到的现金	99,181,000.00	
收到其他与筹资活动有关的现金		
筹资活动现金流入小计	99,181,000.00	0.00
偿还债务支付的现金	129,207,805.56	
分配股利、利润或偿付利息支付的现金	792,194.44	39,600,000.00
其中：子公司支付给少数股东的股利、利润		
支付其他与筹资活动有关的现金	300,845.88	
筹资活动现金流出小计	130,300,845.88	39,600,000.00
筹资活动产生的现金流量净额	-31,119,845.88	-39,600,000.00
四、汇率变动对现金及现金等价物的影响	-1,997,202.11	289,168.95
五、现金及现金等价物净增加额	-50,028,023.28	25,309,740.85
加：期初现金及现金等价物余额	1,219,139,370.59	1,161,220,844.32
六、期末现金及现金等价物余额	1,169,111,347.31	1,186,530,585.17

6、母公司现金流量表

单位：元

项目	2024 年半年度	2023 年半年度
一、经营活动产生的现金流量：		
销售商品、提供劳务收到的现金	1,123,008,557.05	1,406,649,299.22
收到的税费返还		1,542,846.64
收到其他与经营活动有关的现金	6,390,187.16	7,652,228.65
经营活动现金流入小计	1,129,398,744.21	1,415,844,374.51
购买商品、接受劳务支付的现金	1,213,574,663.80	1,415,578,224.64
支付给职工以及为职工支付的现金	4,259,866.84	3,528,572.88
支付的各项税费	2,061,999.38	10,897,001.46
支付其他与经营活动有关的现金	5,886,448.29	10,037,153.42
经营活动现金流出小计	1,225,782,978.31	1,440,040,952.40
经营活动产生的现金流量净额	-96,384,234.10	-24,196,577.89
二、投资活动产生的现金流量：		
收回投资收到的现金	65,000,000.00	35,000,000.00

取得投资收益收到的现金	503,680.42	396,313.55
处置固定资产、无形资产和其他长期资产收回的现金净额	216,000.00	106,195.69
处置子公司及其他营业单位收到的现金净额		
收到其他与投资活动有关的现金	51,855,000.00	
投资活动现金流入小计	117,574,680.42	35,502,509.24
购建固定资产、无形资产和其他长期资产支付的现金	1,526,245.79	918,038.76
投资支付的现金	250,814,400.00	45,993,145.68
取得子公司及其他营业单位支付的现金净额		
支付其他与投资活动有关的现金		
投资活动现金流出小计	252,340,645.79	46,911,184.44
投资活动产生的现金流量净额	-134,765,965.37	-11,408,675.20
三、筹资活动产生的现金流量：		
吸收投资收到的现金		
取得借款收到的现金		
收到其他与筹资活动有关的现金		
筹资活动现金流入小计		
偿还债务支付的现金		
分配股利、利润或偿付利息支付的现金		39,600,000.00
支付其他与筹资活动有关的现金		
筹资活动现金流出小计		39,600,000.00
筹资活动产生的现金流量净额		-39,600,000.00
四、汇率变动对现金及现金等价物的影响		
五、现金及现金等价物净增加额	-231,150,199.47	-75,205,253.09
加：期初现金及现金等价物余额	422,507,417.69	508,905,678.92
六、期末现金及现金等价物余额	191,357,218.22	433,700,425.83

7、合并所有者权益变动表

本期金额

单位：元

项目	2024 年半年度													少数股东权益	所有者权益合计
	归属于母公司所有者权益														
	股本	其他权益工具			资本公积	减：库存股	其他综合收益	专项储备	盈余公积	一般风险准备	未分配利润	其他	小计		
	优先股	永续债	其他												
一、上年期末余额	168,000,000.00				899,997,700.55		-3,044,823.80	4,229,623.03	28,946,079.73		406,722,881.98		1,504,851,469.9	1,504,851,469.9	
加：会计政策变更															
前期差错更正															

其他														
二、本年期初余额	168,000.00				899,997.75		-3,044,823.80	4,229,623.03	28,946,079.73		406,722,881.98		1,504,851,461.49	1,504,851,461.49
三、本期增减变动金额（减少以“—”号填列）							-1,997,202.11	-32,627.15			20,452,609.14		18,422,779.88	18,422,779.88
（一）综合收益总额							-1,997,202.11				20,452,609.14		18,455,407.03	18,455,407.03
（二）所有者投入和减少资本														
1. 所有者投入的普通股														
2. 其他权益工具持有者投入资本														
3. 股份支付计入所有者权益的金额														
4. 其他														
（三）利润分配														
1. 提取盈余公积														
2. 提取一般风险准备														
3. 对所有者（或股东）的分配														
4. 其他														
（四）所有者权益内部结转														
1. 资本公积转增资本（或股本）														
2. 盈余公积转增资本（或股本）														
3. 盈余公														

积弥补亏损														
4. 设定受益计划变动额结转留存收益														
5. 其他综合收益结转留存收益														
6. 其他														
(五) 专项储备							-					-		-
							32,627.15					32,627.15		32,627.15
1. 本期提取							1,999,739.18					1,999,739.18		1,999,739.18
2. 本期使用							2,032,366.33					2,032,366.33		2,032,366.33
(六) 其他												0.00		
四、本期末余额	168,000.00				899,997.75		-5,042,025.91	4,196,995.88	28,946,079.73		427,175,491.12		1,523,274.24	1,523,274.24

上年金额

单位：元

项目	2023 年半年度													
	归属于母公司所有者权益												少数股东权益	所有者权益合计
	股本	其他权益工具			资本公积	减：库存股	其他综合收益	专项储备	盈余公积	一般风险准备	未分配利润	其他		
	优先股	永续债	其他											
一、上年期末余额	120,000.00				947,997.75			3,416,855.54	28,946,079.73		485,869,237.03		1,586,229,872.85	1,586,229,872.85
加：会计政策变更														
前期差错更正														
其他														
二、本年期	120,000.00				947,997.75			3,416,855.54	28,946,079.73		485,869,237.03		1,586,229,872.85	1,586,229,872.85

初余额	0,000.00				7,700.55				855,079.73				9,237.03				229,872.85				229,872.85	
三、本期增减变动金额（减少以“—”号填列）	48,000.00				-48,000.00				285,592.73				-94,883.41				-94,597.82				-94,597.82	
（一）综合收益总额													-55,283.41				-55,283.41				-55,283.41	
（二）所有者投入和减少资本																						
1. 所有者投入的普通股																						
2. 其他权益工具持有者投入资本																						
3. 股份支付计入所有者权益的金额																						
4. 其他																						
（三）利润分配														-39,600.00				-39,600.00				-39,600.00
1. 提取盈余公积																						
2. 提取一般风险准备																						
3. 对所有者（或股东）的分配														-39,600.00				-39,600.00				-39,600.00
4. 其他																						
（四）所有者权益内部结转	48,000.00				-48,000.00													0.00				0.00
1. 资本公积转增资本	48,000.00				-48,000.00													0.00				0.00

(或股本)	,00 0.0 0				000 ,00 0.0 0									
2. 盈余公积转增资本(或股本)														
3. 盈余公积弥补亏损														
4. 设定受益计划变动额结转留存收益														
5. 其他综合收益结转留存收益														
6. 其他														
(五) 专项储备							285 ,59 2.7 3					285 ,59 2.7 3		285 ,59 2.7 3
1. 本期提取							2,4 54, 953 .49					2,4 54, 953 .49		2,4 54, 953 .49
2. 本期使用							2,1 69, 360 .76					2,1 69, 360 .76		2,1 69, 360 .76
(六) 其他														
四、本期期末余额	168 ,00 0,0 00. 00				899 ,99 7,7 00. 55		3,7 02, 448 .27	28, 946 ,07 9.7 3		390 ,98 5,8 21. 60		1,4 91, 632 ,05 0.1 5		1,4 91, 632 ,05 0.1 5

8、母公司所有者权益变动表

本期金额

单位：元

项目	2024 年半年度											所有者权益合计
	股本	其他权益工具			资本公积	减：库存股	其他综合收益	专项储备	盈余公积	未分配利润	其他	
		优先股	永续债	其他								
一、上年期末余额	168,000,000.00				905,230,475.81			2,725,361.54	28,946,079.73	133,041,688.51		1,237,943,605.59
加：会计政策变更												

前期差错更正												
其他												
二、本年期初余额	168,000,000.00			905,230,475.81			2,725,361.54	28,946,079.73	133,041,688.51			1,237,943,605.59
三、本期增减变动金额（减少以“－”号填列）							-66,062.18		-2,478,224.02			-2,544,286.20
（一）综合收益总额									-2,478,224.02			-2,478,224.02
（二）所有者投入和减少资本												
1. 所有者投入的普通股												
2. 其他权益工具持有者投入资本												
3. 股份支付计入所有者权益的金额												
4. 其他												
（三）利润分配												
1. 提取盈余公积												
2. 对所有者（或股东）的分配												
3. 其他												
（四）所有者权益内部结转												
1. 资本公积转增资本（或股本）												
2. 盈余公积转增资本（或股本）												
3. 盈余公积弥补亏损												
4. 设定受益计划变动												

额结转留存收益												
5. 其他综合收益结转留存收益												
6. 其他												
(五) 专项储备								-				-
								66,062.18				66,062.18
1. 本期提取												
2. 本期使用								66,062.18				66,062.18
(六) 其他												
四、本期末余额	168,000.00				905,230.47	5.81		2,659,299.36	28,946,079.73	130,563,464.49		1,235,399,319.39

上年金额

单位：元

项目	2023 年半年度											
	股本	其他权益工具			资本公积	减：库存股	其他综合收益	专项储备	盈余公积	未分配利润	其他	所有者权益合计
		优先股	永续债	其他								
一、上年期末余额	120,000.00				953,230.47	5.81		2,908,888.06	28,946,079.73	201,854,638.34		1,306,940,081.94
加：会计政策变更												
前期差错更正												
其他												
二、本年初余额	120,000.00				953,230.47	5.81		2,908,888.06	28,946,079.73	201,854,638.34		1,306,940,081.94
三、本期增减变动金额（减少以“—”号填列）	48,000.00				-48,000.00	.00		-76,920.72		-60,333,671.15		-60,410,591.87
(一) 综合收益总额										20,733,671.15		20,733,671.15
(二) 所有者投入和减少资本												

1. 所有者投入的普通股											
2. 其他权益工具持有者投入资本											
3. 股份支付计入所有者权益的金额											
4. 其他											
(三) 利润分配									-		-
									39,600,000.00		39,600,000.00
1. 提取盈余公积											
2. 对所有者(或股东)的分配									-		-
									39,600,000.00		39,600,000.00
3. 其他											
(四) 所有者权益内部结转	48,000,000.00				-						0.00
					48,000,000.00						
1. 资本公积转增资本(或股本)	48,000,000.00				-						0.00
					48,000,000.00						
2. 盈余公积转增资本(或股本)											
3. 盈余公积弥补亏损											
4. 设定受益计划变动额结转留存收益											
5. 其他综合收益结转留存收益											
6. 其他											
(五) 专项储备								-			-
								76,920.72			76,920.72
1. 本期提取											
2. 本期使用								76,920.72			76,920.72
(六) 其他											
四、本期期末	168,000,000.00				905,230,470.00			2,831,967.00	28,946,079.00	141,520,960.00	1,246,529,000.00

未余额	0.00			5.81		34	.73	7.19		490.07
-----	------	--	--	------	--	----	-----	------	--	--------

三、公司基本情况

胜通能源股份有限公司（以下简称本公司或公司），由原龙口胜通能源有限公司（以下简称“胜通有限”）整体变更设立。于 2018 年 10 月 29 日取得了烟台市工商行政管理局核发的（国）名称变核内字[2018]第 11511 号《企业名称变更核准通知书》，并办理了变更登记手续。统一社会信用代码为 91370681057901272T，注册资本为 9,000.00 万元。公司注册地址：山东省烟台市龙口市经济开发区和平路 5000 号。法定代表人：张伟。

根据公司 2021 年度第二次临时股东大会决议和修改后的章程规定，并经中国证券监督管理委员会《关于核准胜通能源股份有限公司首次公开发行股票批复》（证监许可[2022]1333 号文）核准，公司首次向社会公开发行人民币普通股 3,000 万股，每股面值 1.00 元，申请增加注册资本人民币 3,000.00 万元，变更后的注册资本为人民币 12,000.00 万元；于 2022 年 9 月 8 日深圳证券交易所挂牌交易，股票代码 001331。

公司主要的经营活动：液化天然气（LNG）的采购、运输、销售以及原油运输服务。截止 2024 年 6 月 30 日，公司注册资本为 16,800.00 万元。

财务报表批准报出日：本财务报表业经本公司董事会于 2024 年 8 月 29 日决议批准报出。

四、财务报表的编制基础

1、编制基础

本公司以持续经营为基础，根据实际发生的交易和事项，按照企业会计准则及其应用指南和准则解释的规定进行确认和计量，在此基础上编制财务报表。此外，本公司还按照中国证监会《公开发行证券的公司信息披露编报规则第 15 号——财务报告的一般规定（2023 年修订）》披露有关财务信息。

2、持续经营

本公司对自报告期末起 12 个月的持续经营能力进行了评估，未发现影响本公司持续经营能力的事项，本公司以持续经营为基础编制财务报表是合理的。

五、重要会计政策及会计估计

具体会计政策和会计估计提示：

本公司下列重要会计政策、会计估计根据企业会计准则制定。未提及的业务按企业会计准则中相关会计政策执行。

1、遵循企业会计准则的声明

本公司所编制的财务报表符合企业会计准则的要求，真实、完整地反映了公司的财务状况、经营成果、所有者权益变动和现金流量等有关信息。

2、会计期间

本公司会计年度自公历 1 月 1 日起至 12 月 31 日止。

3、营业周期

本公司正常营业周期为一年。

4、记账本位币

本公司的记账本位币为人民币，境外（分）子公司按经营所处的主要经济环境中的货币为记账本位币。

5、重要性标准确定方法和选择依据

适用 不适用

项目	重要性标准
重要的单项计提坏账准备的应收款项	单项计提坏账准备占公司最近一个会计年度经审计净利润的比例在 3%以上且金额超过 500 万元
本期重要的应收款项核销	单笔资产损失超过公司上一年度末资产总额的 0.3%且金额超过 500 万元的资产核销事项
重要的投资活动项目	超过公司合并报表上一年度末所有者权益 0.6%
重要的在建工程	超过公司合并报表上一年度末所有者权益 0.6%
重要的联营和合营企业	对单个被投资单位的长期股权投资账面价值超过 500 万元

6、同一控制下和非同一控制下企业合并的会计处理方法

（1）同一控制下的企业合并

本公司在企业合并中取得的资产和负债，在合并日按取得被合并方在最终控制方合并财务报表中的账面价值计量。其中，对于被合并方与本公司在企业合并前采用的会计政策

不同的，基于重要性原则统一会计政策，即按照本公司的会计政策对被合并方资产、负债的账面价值进行调整。本公司在企业合并中取得的净资产账面价值与所支付对价的账面价值之间存在差额的，首先调整资本公积（资本溢价或股本溢价），资本公积（资本溢价或股本溢价）的余额不足冲减的，依次冲减盈余公积和未分配利润。

通过分步交易实现同一控制下企业合并的会计处理方法见附注五、7（6）。

（2）非同一控制下的企业合并

本公司在企业合并中取得的被购买方各项可辨认资产和负债，在购买日按其公允价值计量。其中，对于被购买方与本公司在企业合并前采用的会计政策不同的，基于重要性原则统一会计政策，即按照本公司的会计政策对被购买方资产、负债的账面价值进行调整。本公司在购买日的合并成本大于企业合并中取得的被购买方可辨认资产、负债公允价值的差额，确认为商誉；如果合并成本小于企业合并中取得的被购买方可辨认资产、负债公允价值的差额，首先对合并成本以及在企业合并中取得的被购买方可辨认资产、负债的公允价值进行复核，经复核后合并成本仍小于取得的被购买方可辨认资产、负债公允价值的，其差额确认为合并当期损益。

通过分步交易实现非同一控制下企业合并的会计处理方法见附注五、7（6）。

（3）企业合并中有关交易费用的处理

为进行企业合并发生的审计、法律服务、评估咨询等中介费用以及其他相关管理费用，于发生时计入当期损益。作为合并对价发行的权益性证券或债务性证券的交易费用，计入权益性证券或债务性证券的初始确认金额。

7、控制的判断标准和合并财务报表的编制方法

（1）控制的判断标准和合并范围的确定

控制是指本公司拥有对被投资方的权力，通过参与被投资方的相关活动而享有可变回报，并且有能力运用对被投资方的权力影响其回报金额。控制的定义包含三项基本要素：一是投资方拥有对被投资方的权力，二是因参与被投资方的相关活动而享有可变回报，三是有能力运用对被投资方的权力影响其回报金额。当本公司对被投资方的投资具备上述三要素时，表明本公司能够控制被投资方。

合并财务报表的合并范围以控制为基础予以确定，不仅包括根据表决权（或类似表决权）本身或者结合其他安排确定的子公司，也包括基于一项或多项合同安排决定的结构化主体。

子公司是指被本公司控制的主体（含企业、被投资单位中可分割的部分，以及企业所控制的结构化主体等），结构化主体是指在确定其控制方时没有将表决权或类似权利作为决定性因素而设计的主体（注：有时也称为特殊目的主体）。

（2）关于母公司是投资性主体的特殊规定

如果母公司是投资性主体，则只将那些为投资性主体的投资活动提供相关服务的子公司纳入合并范围，其他子公司不予以合并，对不纳入合并范围的子公司的股权投资方确认为以公允价值计量且其变动计入当期损益的金融资产。

当母公司同时满足下列条件时，该母公司属于投资性主体：

- ①该公司是以向投资方提供投资管理服务为目的，从一个或多个投资者处获取资金。
- ②该公司的唯一经营目的，是通过资本增值、投资收益或两者兼有而让投资者获得回报。
- ③该公司按照公允价值对几乎所有投资的业绩进行考量和评价。

当母公司由非投资性主体转变为投资性主体时，除仅将为其投资活动提供相关服务的子公司纳入合并财务报表范围编制合并财务报表外，企业自转变日起对其他子公司不再予以合并，并参照部分处置子公司股权但未丧失控制权的原则处理。

当母公司由投资性主体转变为非投资性主体时，应将原未纳入合并财务报表范围的子公司于转变日纳入合并财务报表范围，原未纳入合并财务报表范围的子公司在转变日的公允价值视同为购买的交易对价，按照非同一控制下企业合并的会计处理方法进行处理。

（3）合并财务报表的编制方法

本公司以自身和子公司的财务报表为基础，根据其他有关资料，编制合并财务报表。

本公司编制合并财务报表，将整个企业集团视为一个会计主体，依据相关企业会计准则的确认、计量和列报要求，按照统一的会计政策和会计期间，反映企业集团整体财务状况、经营成果和现金流量。

- ①合并母公司与子公司的资产、负债、所有者权益、收入、费用和现金流等项目。
- ②抵销母公司对子公司的长期股权投资与母公司在子公司所有者权益中所享有的份额。
- ③抵销母公司与子公司、子公司相互之间发生的内部交易的影响。内部交易表明相关资产发生减值损失的，应当全额确认该部分损失。
- ④站在企业集团角度对特殊交易事项予以调整。

（4）报告期内增减子公司的处理

①增加子公司或业务

A. 同一控制下企业合并增加的子公司或业务

(a) 编制合并资产负债表时，调整合并资产负债表的期初数，同时对比较报表的相关项目进行调整，视同合并后的报告主体自最终控制方开始控制时点起一直存在。

(b) 编制合并利润表时，将该子公司以及业务合并当期期初至报告期末的收入、费用、利润纳入合并利润表，同时对比较报表的相关项目进行调整，视同合并后的报告主体自最终控制方开始控制时点起一直存在。

(c) 编制合并现金流量表时，将该子公司以及业务合并当期期初至报告期末的现金流量纳入合并现金流量表，同时对比较报表的相关项目进行调整，视同合并后的报告主体自最终控制方开始控制时点起一直存在。

B. 非同一控制下企业合并增加的子公司或业务

(a) 编制合并资产负债表时，不调整合并资产负债表的期初数。

(b) 编制合并利润表时，将该子公司以及业务购买日至报告期末的收入、费用、利润纳入合并利润表。

(c) 编制合并现金流量表时，将该子公司购买日至报告期末的现金流量纳入合并现金流量表。

②处置子公司或业务

A. 编制合并资产负债表时，不调整合并资产负债表的期初数。

B. 编制合并利润表时，将该子公司以及业务期初至处置日的收入、费用、利润纳入合并利润表。

C. 编制合并现金流量表时将该子公司以及业务期初至处置日的现金流量纳入合并现金流量表。

(5) 合并抵销中的特殊考虑

①子公司持有本公司的长期股权投资，应当视为本公司的库存股，作为所有者权益的减项，在合并资产负债表中所有者权益项目下以“减：库存股”项目列示。

子公司相互之间持有的长期股权投资，比照本公司对子公司的股权投资的抵销方法，将长期股权投资与其对应的子公司所有者权益中所享有的份额相互抵销。

②“专项储备”和“一般风险准备”项目由于既不属于实收资本（或股本）、资本公积，也与留存收益、未分配利润不同，在长期股权投资与子公司所有者权益相互抵销后，按归属于母公司所有者的份额予以恢复。

③因抵销未实现内部销售损益导致合并资产负债表中资产、负债的账面价值与其在所属纳税主体的计税基础之间产生暂时性差异的，在合并资产负债表中确认递延所得税资产或递延所得税负债，同时调整合并利润表中的所得税费用，但与直接计入所有者权益的交易或事项及企业合并相关的递延所得税除外。

④本公司向子公司出售资产所发生的未实现内部交易损益，应当全额抵销“归属于母公司所有者的净利润”。子公司向本公司出售资产所发生的未实现内部交易损益，应当按照本公司对该子公司的分配比例在“归属于母公司所有者的净利润”和“少数股东损益”之间分配抵销。子公司之间出售资产所发生的未实现内部交易损益，应当按照本公司对出售方子公司的分配比例在“归属于母公司所有者的净利润”和“少数股东损益”之间分配抵销。

⑤子公司少数股东分担的当期亏损超过了少数股东在该子公司期初所有者权益中所享有的份额的，其余额仍应当冲减少数股东权益。

(6) 特殊交易的会计处理

①购买少数股东股权

本公司购买子公司少数股东拥有的子公司股权，在个别财务报表中，购买少数股权新取得的长期股权投资的投资成本按照所支付对价的公允价值计量。在合并财务报表中，因购买少数股权新取得的长期股权投资与按照新增持股比例计算应享有子公司自购买日或合并日开始持续计算的净资产份额之间的差额，应当调整资本公积（资本溢价或股本溢价），资本公积不足冲减的，依次冲减盈余公积和未分配利润。

②通过多次交易分步取得子公司控制权的

A. 通过多次交易分步实现同一控制下企业合并

在合并日，本公司在个别财务报表中，根据合并后应享有的子公司净资产在最终控制方合并财务报表中的账面价值的份额，确定长期股权投资的初始投资成本；初始投资成本与达到合并前的长期股权投资账面价值加上合并日取得进一步股份新支付对价的账面价值之和的差额，调整资本公积（资本溢价或股本溢价），资本公积（资本溢价或股本溢价）不足冲减的，依次冲减盈余公积和未分配利润。

在合并财务报表中，合并方在合并中取得的被合并方的资产、负债，除因会计政策不同而进行的调整以外，按合并日在最终控制方合并财务报表中的账面价值计量；合并前持有投资的账面价值加上合并日新支付对价的账面价值之和，与合并中取得的净资产账面价值的差额，调整资本公积（股本溢价/资本溢价），资本公积不足冲减的，调整留存收益。

合并方在取得被合并方控制权之前持有的股权投资且按权益法核算的，在取得原股权之日与合并方和被合并方同处于同一方最终控制之日孰晚日起至合并日之间已确认有关损益、其他综合收益以及其他所有者权益变动，应分别冲减比较报表期间的期初留存收益。

B. 通过多次交易分步实现非同一控制下企业合并

在合并日，在个别财务报表中，按照原持有的长期股权投资的账面价值加上合并日新增投资成本之和，作为合并日长期股权投资的初始投资成本。

在合并财务报表中，对于购买日之前持有的被购买方的股权，按照该股权在购买日的公允价值进行重新计量，公允价值与其账面价值的差额计入当期投资收益；购买日之前持有的被购买方的股权涉及权益法核算下的其他综合收益等的，与其相关的其他综合收益等转为购买日所属当期收益，但由于被合并方重新计量设定受益计划净资产或净负债变动而产生的其他综合收益除外。本公司在附注中披露其在购买日之前持有的被购买方的股权在购买日的公允价值、按照公允价值重新计量产生的相关利得或损失的金额。

③本公司处置对子公司长期股权投资但未丧失控制权

母公司在不丧失控制权的情况下部分处置对子公司的长期股权投资，在合并财务报表中，处置价款与处置长期股权投资相对应享有子公司自购买日或合并日开始持续计算的净资产份额之间的差额，调整资本公积（资本溢价或股本溢价），资本公积不足冲减的，调整留存收益。

④本公司处置对子公司长期股权投资且丧失控制权

A. 一次交易处置

本公司因处置部分股权投资等原因丧失了对被投资方的控制权的，在编制合并财务报表时，对于剩余股权，按照其在丧失控制权日的公允价值进行重新计量。处置股权取得的对价与剩余股权公允价值之和，减去按原持股比例计算应享有原有子公司自购买日或合并日开始持续计算的净资产的份额之间的差额，计入丧失控制权当期的投资收益。

与原子公司股权投资相关的其他综合收益、其他所有者权益变动，在丧失控制权时转入当期损益，由于被投资方重新计量设定受益计划净负债或净资产变动而产生的其他综合收益除外。

B. 多次交易分步处置

在合并财务报表中，应首先判断分步交易是否属于“一揽子交易”。

如果分步交易不属于“一揽子交易”的，在个别财务报表中，对丧失子公司控制权之前的各项交易，结转每一次处置股权相对应的长期股权投资的账面价值，所得价款与处置长期股权投资账面价值之间的差额计入当期投资收益；在合并财务报表中，应按照“母公司处置对子公司长期股权投资但未丧失控制权”的有关规定处理。

如果分步交易属于“一揽子交易”的，应当将各项交易作为一项处置子公司并丧失控制权的交易进行会计处理；在个别财务报表中，在丧失控制权之前的每一次处置价款与所处置的股权对应的长期股权投资账面价值之间的差额，先确认为其他综合收益，到丧失控制权时再一并转入丧失控制权的当期损益；在合并财务报表中，对于丧失控制权之前的每一次交易，处置价款与处置投资对应的享有该子公司净资产份额的差额应当确认为其他综合收益，在丧失控制权时一并转入丧失控制权当期的损益。

各项交易的条款、条件以及经济影响符合下列一种或多种情况的，通常将多次交易作为“一揽子交易”进行会计处理：

- (a) 这些交易是同时或者在考虑了彼此影响的情况下订立的。
- (b) 这些交易整体才能达成一项完整的商业结果。
- (c) 一项交易的发生取决于其他至少一项交易的发生。
- (d) 一项交易单独考虑时是不经济的，但是和其他交易一并考虑时是经济的。

⑤因子公司的少数股东增资而稀释母公司拥有的股权比例

子公司的其他股东（少数股东）对子公司进行增资，由此稀释了母公司对子公司的股权比例。在合并财务报表中，按照增资前的母公司股权比例计算其在增资前子公司账面净资产中的份额，该份额与增资后按照母公司持股比例计算的在增资后子公司账面净资产份额之间的差额调整资本公积（资本溢价或股本溢价），资本公积（资本溢价或股本溢价）不足冲减的，调整留存收益。

8、合营安排分类及共同经营会计处理方法

合营安排，是指一项由两个或两个以上的参与方共同控制的安排。本公司合营安排分为共同经营和合营企业。

（1）共同经营

共同经营是指本公司享有该安排相关资产且承担该安排相关负债的合营安排。

本公司确认其与共同经营中利益份额相关的下列项目，并按照相关企业会计准则的规定进行会计处理：

- ①确认单独所持有的资产，以及按其份额确认共同持有的资产；
- ②确认单独所承担的负债，以及按其份额确认共同承担的负债；
- ③确认出售其享有的共同经营产出份额所产生的收入；
- ④按其份额确认共同经营因出售产出所产生的收入；
- ⑤确认单独所发生的费用，以及按其份额确认共同经营发生的费用。

（2）合营企业

合营企业是指本公司仅对该安排的净资产享有权利的合营安排。

本公司按照长期股权投资有关权益法核算的规定对合营企业的投资进行会计处理。

9、现金及现金等价物的确定标准

现金指企业库存现金及可以随时用于支付的存款。现金等价物指持有的期限短（一般是指从购买日起三个月内到期）、流动性强、易于转换为已知金额现金、价值变动风险很小的投资。

10、外币业务和外币报表折算

（1）外币交易时折算汇率的确定方法

本公司外币交易初始确认时采用交易发生日的即期汇率或采用按照系统合理的方法确定的、与交易发生日即期汇率近似的汇率（以下简称即期汇率的近似汇率）折算为记账本位币。

（2）资产负债表日外币货币性项目的折算方法

在资产负债表日，对于外币货币性项目，采用资产负债表日的即期汇率折算。因资产负债表日即期汇率与初始确认时或前一资产负债表日即期汇率不同而产生的汇兑差额，计

入当期损益。对以历史成本计量的外币非货币性项目，仍采用交易发生日的即期汇率折算；对以公允价值计量的外币非货币性项目，采用公允价值确定日的即期汇率折算，折算后的记账本位币金额与原记账本位币金额的差额，计入当期损益。

（3）外币报表折算方法

对企业境外经营财务报表进行折算前先调整境外经营的会计期间和会计政策，使之与企业会计期间和会计政策相一致，再根据调整后会计政策及会计期间编制相应货币（记账本位币以外的货币）的财务报表，再按照以下方法对境外经营财务报表进行折算：

①资产负债表中的资产和负债项目，采用资产负债表日的即期汇率折算，所有者权益项目除“未分配利润”项目外，其他项目采用发生时的即期汇率折算。

②利润表中的收入和费用项目，采用交易发生日的即期汇率或即期汇率的近似汇率折算。

③外币现金流量以及境外子公司的现金流量，采用现金流量发生日的即期汇率或即期汇率的近似汇率折算。汇率变动对现金的影响额应当作为调节项目，在现金流量表中单独列报。

④产生的外币财务报表折算差额，在编制合并财务报表时，在合并资产负债表中所有者权益项目下单独列示“其他综合收益”。

处置境外经营并丧失控制权时，将资产负债表中所有者权益项目下列示的、与该境外经营相关的外币报表折算差额，全部或按处置该境外经营的比例转入处置当期损益。

11、金融工具

金融工具，是指形成一方的金融资产并形成其他方的金融负债或权益工具的合同。

（1）金融工具的确认和终止确认

当本公司成为金融工具合同的一方时，确认相关的金融资产或金融负债。

金融资产满足下列条件之一的，终止确认：

- ①收取该金融资产现金流量的合同权利终止；
- ②该金融资产已转移，且符合下述金融资产转移的终止确认条件。

金融负债（或其一部分）的现时义务已经解除的，终止确认该金融负债（或该部分金融负债）。本公司（借入方）与借出方之间签订协议，以承担新金融负债方式替换原金融负债，且新金融负债与原金融负债的合同条款实质上不同的，终止确认原金融负债，并同

时确认新金融负债。本公司对原金融负债（或其一部分）的合同条款作出实质性修改的，应当终止原金融负债，同时按照修改后的条款确认一项新的金融负债。

以常规方式买卖金融资产，按交易日进行会计确认和终止确认。常规方式买卖金融资产，是指按照合同条款规定，在法规或市场惯例所确定的时间安排来交付金融资产。交易日，是指本公司承诺买入或卖出金融资产的日期。

（2）金融资产的分类与计量

本公司在初始确认时根据管理金融资产的业务模式和金融资产的合同现金流量特征，将金融资产分类为：以摊余成本计量的金融资产、以公允价值计量且其变动计入当期损益的金融资产、以公允价值计量且其变动计入其他综合收益的金融资产。除非本公司改变管理金融资产的业务模式，在此情形下，所有受影响的相关金融资产在业务模式发生变更后的首个报告期间的第一天进行重分类，否则金融资产在初始确认后不得进行重分类。

金融资产在初始确认时以公允价值计量。对于以公允价值计量且其变动计入当期损益的金融资产，相关交易费用直接计入当期损益，其他类别的金融资产相关交易费用计入其初始确认金额。因销售商品或提供劳务而产生的、未包含或不考虑重大融资成分的应收票据及应收账款，本公司则按照收入准则定义的交易价格进行初始计量。

金融资产的后续计量取决于其分类：

①以摊余成本计量的金融资产

金融资产同时符合下列条件的，分类为以摊余成本计量的金融资产：本公司管理该金融资产的业务模式是以收取合同现金流量为目标；该金融资产的合同条款规定，在特定日期产生的现金流量，仅为对本金和以未偿付本金金额为基础的利息的支付。对于此类金融资产，采用实际利率法，按照摊余成本进行后续计量，其终止确认、按实际利率法摊销或减值产生的利得或损失，均计入当期损益。

②以公允价值计量且其变动计入其他综合收益的金融资产

金融资产同时符合下列条件的，分类为以公允价值计量且其变动计入其他综合收益的金融资产：本公司管理该金融资产的业务模式是既以收取合同现金流量为目标又以出售金融资产为目标；该金融资产的合同条款规定，在特定日期产生的现金流量，仅为对本金和以未偿付本金金额为基础的利息的支付。对于此类金融资产，采用公允价值进行后续计量。除减值损失或利得及汇兑损益确认为当期损益外，此类金融资产的公允价值变动作为其他

综合收益确认，直到该金融资产终止确认时，其累计利得或损失转入当期损益。但是采用实际利率法计算的该金融资产的相关利息收入计入当期损益。

本公司不可撤销地选择将部分非交易性权益工具投资指定为以公允价值计量且其变动计入其他综合收益的金融资产，仅将相关股利收入计入当期损益，公允价值变动作为其他综合收益确认，直到该金融资产终止确认时，其累计利得或损失转入留存收益。

③以公允价值计量且其变动计入当期损益的金融资产

上述以摊余成本计量的金融资产和以公允价值计量且其变动计入其他综合收益的金融资产之外的金融资产，分类为以公允价值计量且其变动计入当期损益的金融资产。对于此类金融资产，采用公允价值进行后续计量，所有公允价值变动计入当期损益。

(3) 金融负债的分类与计量

本公司将金融负债分类为以公允价值计量且其变动计入当期损益的金融负债、低于市场利率贷款的贷款承诺及财务担保合同负债及以摊余成本计量的金融负债。

金融负债的后续计量取决于其分类：

①以公允价值计量且其变动计入当期损益的金融负债

该类金融负债包括交易性金融负债（含属于金融负债的衍生工具）和指定为以公允价值计量且其变动计入当期损益的金融负债。初始确认后，对于该类金融负债以公允价值进行后续计量，除与套期会计有关外，产生的利得或损失（包括利息费用）计入当期损益。但本公司对指定为以公允价值计量且其变动计入当期损益的金融负债，由其自身信用风险变动引起的该金融负债公允价值的变动金额计入其他综合收益，当该金融负债终止确认时，之前计入其他综合收益的累计利得和损失应当从其他综合收益中转出，计入留存收益。

②贷款承诺及财务担保合同负债

贷款承诺是本公司向客户提供的一项在承诺期间内以既定的合同条款向客户发放贷款的承诺。贷款承诺按照预期信用损失模型计提减值损失。

财务担保合同指，当特定债务人到期不能按照最初或修改后的债务工具条款偿付债务时，要求本公司向蒙受损失的合同持有人赔付特定金额的合同。财务担保合同负债以按照依据金融工具的减值原则所确定的损失准备金额以及初始确认金额扣除按收入确认原则确定的累计摊销额后的余额孰高进行后续计量。

③以摊余成本计量的金融负债

初始确认后，对其他金融负债采用实际利率法以摊余成本计量。

除特殊情况外，金融负债与权益工具按照下列原则进行区分：

①如果本公司不能无条件地避免以交付现金或其他金融资产来履行一项合同义务，则该合同义务符合金融负债的定义。有些金融工具虽然没有明确地包含交付现金或其他金融资产义务的条款和条件，但有可能通过其他条款和条件间接地形成合同义务。

②如果一项金融工具须用或可用本公司自身权益工具进行结算，需要考虑用于结算该工具的本公司自身权益工具，是作为现金或其他金融资产的替代品，还是为了使该工具持有方享有在发行方扣除所有负债后的资产中的剩余权益。如果是前者，该工具是发行方的金融负债；如果是后者，该工具是发行方的权益工具。在某些情况下，一项金融工具合同规定本公司须用或可用自身权益工具结算该金融工具，其中合同权利或合同义务的金额等于可获取或需交付的自身权益工具的数量乘以其结算时的公允价值，则无论该合同权利或合同义务的金额是固定的，还是完全或部分地基于除本公司自身权益工具的市场价格以外变量（例如利率、某种商品的价格或某项金融工具的价格）的变动而变动，该合同分类为金融负债。

（4）衍生金融工具及嵌入衍生工具

衍生金融工具以衍生交易合同签订当日的公允价值进行初始计量，并以其公允价值进行后续计量。公允价值为正数的衍生金融工具确认为一项资产，公允价值为负数的确认为一项负债。

除现金流量套期中属于套期有效的部分计入其他综合收益并于被套期项目影响损益时转出计入当期损益之外，衍生工具公允价值变动而产生的利得或损失，直接计入当期损益。

对包含嵌入衍生工具的混合工具，如主合同为金融资产的，混合工具作为一个整体适用金融资产分类的相关规定。如主合同并非金融资产，且该混合工具不是以公允价值计量且其变动计入当期损益进行会计处理，嵌入衍生工具与该主合同在经济特征及风险方面不存在紧密关系，且与嵌入衍生工具条件相同、单独存在的工具符合衍生工具定义的，嵌入衍生工具从混合工具中分拆，作为单独的衍生金融工具处理。如果该嵌入衍生工具在取得日或后续资产负债表日的公允价值无法单独计量，则将混合工具整体指定为以公允价值计量且其变动计入当期损益的金融资产或金融负债。

（5）金融工具减值

本公司对于以摊余成本计量的金融资产、以公允价值计量且其变动计入其他综合收益的债权投资、合同资产、租赁应收款、贷款承诺及财务担保合同等，以预期信用损失为基础确认损失准备。

①预期信用损失的计量

预期信用损失，是指以发生违约的风险为权重的金融工具信用损失的加权平均值。信用损失，是指本公司按照原实际利率折现的、根据合同应收的所有合同现金流量与预期收取的所有现金流量之间的差额，即全部现金短缺的现值。其中，对于本公司购买或源生的已发生信用减值的金融资产，应按照该金融资产经信用调整的实际利率折现。

整个存续期预期信用损失，是指因金融工具整个预计存续期内所有可能发生的违约事件而导致的预期信用损失。

未来 12 个月内预期信用损失，是指因资产负债表日后 12 个月内（若金融工具的预计存续期少于 12 个月，则为预计存续期）可能发生的金融工具违约事件而导致的预期信用损失，是整个存续期预期信用损失的一部分。

于每个资产负债表日，本公司对于处于不同阶段的金融工具的预期信用损失分别进行计量。金融工具自初始确认后信用风险未显著增加的，处于第一阶段，本公司按照未来 12 个月内的预期信用损失计量损失准备；金融工具自初始确认后信用风险已显著增加但尚未发生信用减值的，处于第二阶段，本公司按照该工具整个存续期的预期信用损失计量损失准备；金融工具自初始确认后已经发生信用减值的，处于第三阶段，本公司按照该工具整个存续期的预期信用损失计量损失准备。

对于在资产负债表日具有较低信用风险的金融工具，本公司假设其信用风险自初始确认后并未显著增加，按照未来 12 个月内的预期信用损失计量损失准备。

本公司对于处于第一阶段和第二阶段、以及较低信用风险的金融工具，按照其未扣除减值准备的账面余额和实际利率计算利息收入。对于处于第三阶段的金融工具，按照其账面余额减已计提减值准备后的摊余成本和实际利率计算利息收入。

对于应收票据、应收账款、应收款项融资及合同资产，无论是否存在重大融资成分，本公司均按照整个存续期的预期信用损失计量损失准备。

A. 应收款项/合同资产

对于存在客观证据表明存在减值，以及其他适用于单项评估的应收票据、应收账款，其他应收款、应收款项融资、合同资产及长期应收款等单独进行减值测试，确认预期信用

损失，计提单项减值准备。对于不存在减值客观证据的应收票据、应收账款、其他应收款、应收款项融资、合同资产及长期应收款或当单项金融资产无法以合理成本评估预期信用损失的信息时，本公司依据信用风险特征将应收票据、应收账款、其他应收款、应收款项融资、合同资产及长期应收款等划分为若干组合，在组合基础上计算预期信用损失，确定组合的依据如下：

应收票据确定组合的依据如下：

应收票据组合 1 商业承兑汇票

应收票据组合 2 银行承兑汇票

对于划分为组合的应收票据，本公司参考历史信用损失经验，结合当前状况以及对未来经济状况的预测，通过违约风险敞口和整个存续期预期信用损失率，计算预期信用损失。

应收账款确定组合的依据如下：

应收账款组合 1 应收客户货款

对于划分为组合的应收账款，本公司参考历史信用损失经验，结合当前状况以及对未来经济状况的预测，编制应收账款账龄与整个存续期预期信用损失率对照表，计算预期信用损失。

其他应收款确定组合的依据如下：

其他应收款组合 1 应收利息

其他应收款组合 2 应收股利

其他应收款组合 3 应收其他款项

对于划分为组合的其他应收款，本公司参考历史信用损失经验，结合当前状况以及对未来经济状况的预测，通过违约风险敞口和未来 12 个月内或整个存续期预期信用损失率，计算预期信用损失。

应收款项融资确定组合的依据如下：

应收款项融资组合 1 银行承兑汇票

应收款项融资组合 2 商业承兑汇票

对于划分为组合的应收款项融资，本公司参考历史信用损失经验，结合当前状况以及对未来经济状况的预测，通过违约风险敞口和整个存续期预期信用损失率，计算预期信用损失。

合同资产确定组合的依据如下：

合同资产组合 1 未到期质保金

对于划分为组合的合同资产，本公司参考历史信用损失经验，结合当前状况以及对未来经济状况的预测，通过违约风险敞口与整个存续期预期信用损失率，计算预期信用损失。

本公司基于账龄确认信用风险特征组合的账龄计算方法：应收账款、其他应收款账龄按照入账日期至资产负债表日的时间计算：

账龄	应收账款	其他应收款
1 年以内	5%	5%
1-2 年	10%	10%
2-3 年	30%	30%
3-4 年	50%	50%
4-5 年	80%	80%
5 年以上	100%	100%

B. 债权投资、其他债权投资

对于债权投资和其他债权投资，本公司按照投资的性质，根据交易对手和风险敞口的各种类型，通过违约风险敞口和未来 12 个月内或整个存续期预期信用损失率，计算预期信用损失。

②具有较低的信用风险

如果金融工具的违约风险较低，借款人在短期内履行其合同现金流量义务的能力很强，并且即便较长时期内经济形势和经营环境存在不利变化但未必一定降低借款人履行其合同现金流量义务的能力，该金融工具被视为具有较低的信用风险。

③信用风险显著增加

本公司通过比较金融工具在资产负债表日所确定的预计存续期内的违约概率与在初始确认时所确定的预计存续期内的违约概率，以确定金融工具预计存续期内发生违约概率的相对变化，以评估金融工具的信用风险自初始确认后是否已显著增加。

在确定信用风险自初始确认后是否显著增加时，本公司考虑无须付出不必要的额外成本或努力即可获得的合理且有依据的信息，包括前瞻性信息。本公司考虑的信息包括：

A. 信用风险变化所导致的内部价格指标是否发生显著变化；

B. 预期将导致债务人履行其偿债义务的能力是否发生显著变化的业务、财务或经济状况的不利变化；

C. 债务人经营成果实际或预期是否发生显著变化；债务人所处的监管、经济或技术环境是否发生显著不利变化；

D. 作为债务抵押的担保物价值或第三方提供的担保或信用增级质量是否发生显著变化。这些变化预期将降低债务人按合同规定期限还款的经济动机或者影响违约概率；

E. 预期将降低债务人按合同约定期限还款的经济动机是否发生显著变化；

F. 借款合同的预期变更，包括预计违反合同的行为是否可能导致的合同义务的免除或修订、给予免息期、利率跳升、要求追加抵押品或担保或者对金融工具的合同框架做出其他变更；

G. 债务人预期表现和还款行为是否发生显著变化；

H. 合同付款是否发生逾期超过（含）30 日。

根据金融工具的性质，本公司以单项金融工具或金融工具组合为基础评估信用风险是否显著增加。以金融工具组合为基础进行评估时，本公司可基于共同信用风险特征对金融工具进行分类，例如逾期信息和信用风险评级。

通常情况下，如果逾期超过 30 日，本公司确定金融工具的信用风险已经显著增加。除非本公司无需付出过多成本或努力即可获得合理且有依据的信息，证明虽然超过合同约定的付款期限 30 天，但信用风险自初始确认以来并未显著增加。

④已发生信用减值的金融资产

本公司在资产负债表日评估以摊余成本计量的金融资产和以公允价值计量且其变动计入其他综合收益的债权投资是否已发生信用减值。当对金融资产预期未来现金流量具有不利影响的一项或多项事件发生时，该金融资产成为已发生信用减值的金融资产。金融资产已发生信用减值的证据包括下列可观察信息：

发行方或债务人发生重大财务困难；债务人违反合同，如偿付利息或本金违约或逾期等；债权人出于与债务人财务困难有关的经济或合同考虑，给予债务人在任何其他情况下都不会做出的让步；债务人很可能破产或进行其他财务重组；发行方或债务人财务困难导致该金融资产的活跃市场消失；以大幅折扣购买或源生一项金融资产，该折扣反映了发生信用损失的事实。

⑤预期信用损失准备的列报

为反映金融工具的信用风险自初始确认后的变化，本公司在每个资产负债表日重新计量预期信用损失，由此形成的损失准备的增加或转回金额，应当作为减值损失或利得计入

当期损益。对于以摊余成本计量的金融资产，损失准备抵减该金融资产在资产负债表中列示的账面价值；对于以公允价值计量且其变动计入其他综合收益的债权投资，本公司在其他综合收益中确认其损失准备，不抵减该金融资产的账面价值。

⑥核销

如果本公司不再合理预期金融资产合同现金流量能够全部或部分收回，则直接减记该金融资产的账面余额。这种减记构成相关金融资产的终止确认。这种情况通常发生在本公司确定债务人没有资产或收入来源可产生足够的现金流量以偿还将被减记的金额。

已减记的金融资产以后又收回的，作为减值损失的转回计入收回当期的损益。

(6) 金融资产转移

金融资产转移是指下列两种情形：

A. 将收取金融资产现金流量的合同权利转移给另一方；

B. 将金融资产整体或部分转移给另一方，但保留收取金融资产现金流量的合同权利，并承担将收取的现金流量支付给一个或多个收款方的合同义务。

①终止确认所转移的金融资产

已将金融资产所有权上几乎所有的风险和报酬转移给转入方的，或既没有转移也没有保留金融资产所有权上几乎所有的风险和报酬的，但放弃了对该金融资产控制的，终止确认该金融资产。

在判断是否已放弃对所转移金融资产的控制时，根据转入方出售该金融资产的实际能力。转入方能够单方面将转移的金融资产整体出售给不相关的第三方，且没有额外条件对此项出售加以限制的，则公司已放弃对该金融资产的控制。

本公司在判断金融资产转移是否满足金融资产终止确认条件时，注重金融资产转移的实质。

金融资产整体转移满足终止确认条件的，将下列两项金额的差额计入当期损益：

A. 所转移金融资产的账面价值；

B. 因转移而收到的对价，与原直接计入其他综合收益的公允价值变动累计额中对于终止确认部分的金额（涉及转移的金融资产为根据《企业会计准则第 22 号-金融工具确认和计量》第十八条分类为以公允价值计量且其变动计入其他综合收益的金融资产的情形）之和。

金融资产部分转移满足终止确认条件的，将所转移金融资产整体的账面价值，在终止确认部分和未终止确认部分（在此种情况下，所保留的服务资产视同继续确认金融资产的一部分）之间，按照转移日各自的相对公允价值进行分摊，并将下列两项金额的差额计入当期损益：

A. 终止确认部分在终止确认日的账面价值；

B. 终止确认部分的对价，与原计入其他综合收益的公允价值变动累计额中对应终止确认部分的金额（涉及转移的金融资产为根据《企业会计准则第 22 号-金融工具确认和计量》第十八条分类为以公允价值计量且其变动计入其他综合收益的金融资产的情形）之和。

②继续涉入所转移的金融资产

既没有转移也没有保留金融资产所有权上几乎所有的风险和报酬的，且未放弃对该金融资产控制的，应当按照其继续涉入所转移金融资产的程度确认有关金融资产，并相应确认有关负债。

继续涉入所转移金融资产的程度，是指企业承担的被转移金融资产价值变动风险或报酬的程度。

③继续确认所转移的金融资产

仍保留与所转移金融资产所有权上几乎所有的风险和报酬的，应当继续确认所转移金融资产整体，并将收到的对价确认为一项金融负债。

该金融资产与确认的相关金融负债不得相互抵销。在随后的会计期间，企业应当继续确认该金融资产产生的收入（或利得）和该金融负债产生的费用（或损失）。

（7）金融资产和金融负债的抵销

金融资产和金融负债应当在资产负债表内分别列示，不得相互抵销。但同时满足下列条件的，以相互抵销后的净额在资产负债表内列示：

本公司具有抵销已确认金额的法定权利，且该种法定权利是当前可执行的；

本公司计划以净额结算，或同时变现该金融资产和清偿该金融负债。

不满足终止确认条件的金融资产转移，转出方不得将已转移的金融资产和相关负债进行抵销。

（8）金融工具公允价值的确定方法

公允价值是指市场参与者在计量日发生的有序交易中，出售一项资产所能收到或者转移一项负债所需支付的价格。

本公司以主要市场的价格计量相关资产或负债的公允价值，不存在主要市场的，本公司以最有利市场的价格计量相关资产或负债的公允价值。本公司采用市场参与者在对该资产或负债定价时为实现其经济利益最大化所使用的假设。

主要市场，是指相关资产或负债交易量最大和交易活跃程度最高的市场；最有利市场，是指在考虑交易费用和运输费用后，能够以最高金额出售相关资产或者以最低金额转移相关负债的市场。

存在活跃市场的金融资产或金融负债，本公司采用活跃市场中的报价确定其公允价值。金融工具不存在活跃市场的，本公司采用估值技术确定其公允价值。

以公允价值计量非金融资产的，考虑市场参与者将该资产用于最佳用途产生经济利益的能力，或者将该资产出售给能够用于最佳用途的其他市场参与者产生经济利益的能力。

①估值技术

本公司采用在当期情况下适用并且有足够可利用数据和其他信息支持的估值技术，使用的估值技术主要包括市场法、收益法和成本法。本公司使用与其中一种或多种估值技术相一致的方法计量公允价值，使用多种估值技术计量公允价值的，考虑各估值结果的合理性，选取在当期情况下最能代表公允价值的金额作为公允价值。

本公司在估值技术的应用中，优先使用相关可观察输入值，只有在相关可观察输入值无法取得或取得不切实可行的情况下，才使用不可观察输入值。可观察输入值，是指能够从市场数据中取得的输入值。该输入值反映了市场参与者在对相关资产或负债定价时所使用的假设。不可观察输入值，是指不能从市场数据中取得的输入值。该输入值根据可获得的的市场参与者在对相关资产或负债定价时所使用假设的最佳信息取得。

②公允价值层次

本公司将公允价值计量所使用的输入值划分为三个层次，并首先使用第一层次输入值，其次使用第二层次输入值，最后使用第三层次输入值。第一层次输入值是在计量日能够取得的相同资产或负债在活跃市场上未经调整的报价。第二层次输入值是除第一层次输入值外相关资产或负债直接或间接可观察的输入值。第三层次输入值是相关资产或负债的不可观察输入值。

12、应收票据

应收票据的预期信用损失的确定方法及会计处理方法详见本节 11—金融工具。

13、应收账款

应收账款的预期信用损失的确定方法及会计处理方法详见本节 11—金融工具。

14、应收款项融资

应收款项融资的预期信用损失的确定方法及会计处理方法详见本节 11—金融工具。

15、其他应收款

其他应收款的预期信用损失的确定方法及会计处理方法

其他应收款的预期信用损失的确定方法及会计处理方法详见本节 11—金融工具。

16、合同资产

本公司根据履行履约义务与客户付款之间的关系在资产负债表中列示合同资产或合同负债。本公司已向客户转让商品或提供服务而有权收取的对价（且该权利取决于时间流逝之外的其他因素）列示为合同资产。本公司已收或应收客户对价而应向客户转让商品或提供服务的义务列示为合同负债。

本公司对合同资产的预期信用损失的确定方法及会计处理方法详见附注五、11。

合同资产和合同负债在资产负债表中单独列示。同一合同下的合同资产和合同负债以净额列示，净额为借方余额的，根据其流动性在“合同资产”或“其他非流动资产”项目中列示；净额为贷方余额的，根据其流动性在“合同负债”或“其他非流动负债”项目中列示。不同合同下的合同资产和合同负债不能相互抵销。

17、存货

（1）存货的分类

存货是指本公司在日常活动中持有以备出售的商品、提供劳务过程中耗用的材料和物料等，包括原材料、库存商品、发出商品等。

（2）发出存货的计价方法

本公司存货发出时采用加权平均法、个别计价法计价。

（3）存货的盘存制度

本公司存货采用永续盘存制，每年至少盘点一次，盘盈及盘亏金额计入当年度损益。

（4）存货跌价准备的确认标准和计提方法

资产负债表日按成本与可变现净值孰低计量，存货成本高于其可变现净值的，计提存货跌价准备，计入当期损益。

在确定存货的可变现净值时，以取得的可靠证据为基础，并且考虑持有存货的目的、资产负债表日后事项的影响等因素。

①产成品、商品和用于出售的材料等直接用于出售的存货，在正常生产经营过程中，以该存货的估计售价减去估计的销售费用和相关税费后的金额确定其可变现净值。为执行销售合同或者劳务合同而持有的存货，以合同价格作为其可变现净值的计量基础；如果持有存货的数量多于销售合同订购数量，超出部分的存货可变现净值以一般销售价格为计量基础。用于出售的材料等，以市场价格作为其可变现净值的计量基础。

②需要经过加工的材料存货，在正常生产经营过程中，以所生产的产成品的估计售价减去至完工时估计将要发生的成本、估计的销售费用和相关税费后的金额确定其可变现净值。如果用其生产的产成品的可变现净值高于成本，则该材料按成本计量；如果材料价格的下降表明产成品的可变现净值低于成本，则该材料按可变现净值计量，按其差额计提存货跌价准备。

③本公司一般按单个存货项目计提存货跌价准备；对于数量繁多、单价较低的存货，按存货类别计提。

④资产负债表日如果以前减记存货价值的影响因素已经消失，则减记的金额予以恢复，并在原已计提的存货跌价准备的金额内转回，转回的金额计入当期损益。

(5) 周转材料的摊销方法

低值易耗品摊销方法：在领用时采用一次转销法。

18、持有待售资产

无

19、债权投资

债权投资的预期信用损失的确定方法及会计处理方法详见本节 11—金融工具。

20、其他债权投资

其他债权投资的预期信用损失的确定方法及会计处理方法详见本节 11—金融工具。

21、长期应收款

长期应收款的预期信用损失的确定方法及会计处理方法详见本节 11—金融工具。

22、长期股权投资

本公司长期股权投资包括对被投资单位实施控制、重大影响的权益性投资，以及对合营企业的权益性投资。本公司能够对被投资单位施加重大影响的，为本公司的联营企业。

（1）确定对被投资单位具有共同控制、重大影响的依据

共同控制，是指按照相关约定对某项安排所共有的控制，并且该安排的相关活动必须经过分享控制权的参与方一致同意后才能决策。在判断是否存在共同控制时，首先判断所有参与方或参与方组合是否集体控制该安排，如果所有参与方或一组参与方必须一致行动才能决定某项安排的相关活动，则认为所有参与方或一组参与方集体控制该安排。其次再判断该安排相关活动的决策是否必须经过这些集体控制该安排的参与方一致同意。如果存在两个或两个以上的参与方组合能够集体控制某项安排的，不构成共同控制。判断是否存在共同控制时，不考虑享有的保护性权利。

重大影响，是指投资方对被投资单位的财务和经营政策有参与决策的权力，但并不能够控制或者与其他方一起共同控制这些政策的制定。在确定能否对被投资单位施加重大影响时，考虑投资方直接或间接持有被投资单位的表决权股份以及投资方及其他方持有的当期可执行潜在表决权在假定转换为对被投资方单位的股权后产生的影响，包括被投资单位发行的当期可转换的认股权证、股份期权及可转换公司债券等的影响。

当本公司直接或通过子公司间接拥有被投资单位 20%（含 20%）以上但低于 50%的表决权股份时，一般认为对被投资单位具有重大影响，除非有明确证据表明该种情况下不能参与被投资单位的生产经营决策，不形成重大影响。

（2）初始投资成本确定

①企业合并形成的长期股权投资，按照下列规定确定其投资成本：

A. 同一控制下的企业合并，合并方以支付现金、转让非现金资产或承担债务方式作为合并对价的，在合并日按照被合并方所有者权益在最终控制方合并财务报表中的账面价值的份额作为长期股权投资的初始投资成本。长期股权投资初始投资成本与支付的现金、转让的非现金资产以及所承担债务账面价值之间的差额，调整资本公积；资本公积不足冲减的，调整留存收益；

B. 同一控制下的企业合并，合并方以发行权益性证券作为合并对价的，在合并日按照被合并方所有者权益在最终控制方合并财务报表中的账面价值的份额作为长期股权投资的初始投资成本。按照发行股份的面值总额作为股本，长期股权投资初始投资成本与所发行股份面值总额之间的差额，调整资本公积；资本公积不足冲减的，调整留存收益；

C. 非同一控制下的企业合并，以购买日为取得对被购买方的控制权而付出的资产、发生或承担的负债以及发行的权益性证券的公允价值确定为合并成本作为长期股权投资的初始投资成本。合并方为企业合并发生的审计、法律服务、评估咨询等中介费用以及其他相关管理费用，于发生时计入当期损益。

②除企业合并形成的长期股权投资以外，其他方式取得的长期股权投资，按照下列规定确定其投资成本：

A. 以支付现金取得的长期股权投资，按照实际支付的购买价款作为投资成本。初始投资成本包括与取得长期股权投资直接相关的费用、税金及其他必要支出；

B. 以发行权益性证券取得的长期股权投资，按照发行权益性证券的公允价值作为初始投资成本；

C. 通过非货币性资产交换取得的长期股权投资，如果该项交换具有商业实质且换入资产或换出资产的公允价值能可靠计量，则以换出资产的公允价值和相关税费作为初始投资成本，换出资产的公允价值与账面价值之间的差额计入当期损益；若非货币资产交换不同时具备上述两个条件，则按换出资产的账面价值和相关税费作为初始投资成本。

D. 通过债务重组取得的长期股权投资，以所放弃债权的公允价值和可直接归属于该资产的税金等其他成本确定其入账价值，并将所放弃债权的公允价值与账面价值之间的差额，计入当期损益。

(3) 后续计量及损益确认方法

本公司能够对被投资单位实施控制的长期股权投资采用成本法核算；对联营企业和合营企业的长期股权投资采用权益法核算。

①成本法

采用成本法核算的长期股权投资，追加或收回投资时调整长期股权投资的成本；被投资单位宣告分派的现金股利或利润，确认为当期投资收益。

②权益法

按照权益法核算的长期股权投资，一般会计处理为：

本公司长期股权投资的投资成本大于投资时应享有被投资单位可辨认净资产公允价值份额的，不调整长期股权投资的初始投资成本；长期股权投资的投资成本小于投资时应享有被投资单位可辨认净资产公允价值份额的，其差额计入当期损益，同时调整长期股权投资的成本。

本公司按照应享有或应分担的被投资单位实现的净损益和其他综合收益的份额，分别确认投资收益和其他综合收益，同时调整长期股权投资的账面价值；本公司按照被投资单位宣告分派的利润或现金股利计算应享有的部分，相应减少长期股权投资的账面价值；被投资单位除净损益、其他综合收益和利润分配以外所有者权益的其他变动，调整长期股权投资的账面价值并计入所有者权益。在确认应享有被投资单位净损益的份额时，以取得投资时被投资单位可辨认净资产的公允价值为基础，对被投资单位的净利润进行调整后确认。被投资单位采用的会计政策及会计期间与本公司不一致的，应按照本公司的会计政策及会计期间对被投资单位的财务报表进行调整，并据以确认投资收益和其他综合收益等。本公司与联营企业及合营企业之间发生的未实现内部交易损益按照享有的比例计算归属于本公司的部分予以抵销，在此基础上确认投资损益。本公司与被投资单位发生的未实现内部交易损失属于资产减值损失的，应全额确认。

因追加投资等原因能够对被投资单位施加重大影响或实施共同控制但不构成控制的，按照原持有的股权投资的公允价值加上新增投资成本之和，作为改按权益法核算的初始投资成本。原持有的股权投资分类为其他权益工具投资的，其公允价值与账面价值之间的差额，以及原计入其他综合收益的累计利得或损失应当在改按权益法核算的当期从其他综合收益中转出，计入留存收益。

因处置部分股权投资等原因丧失了对被投资单位的共同控制或重大影响的，处置后的剩余股权改按公允价值计量，其在丧失共同控制或重大影响之日的公允价值与账面价值之间的差额计入当期损益。原股权投资因采用权益法核算而确认的其他综合收益，在终止采用权益法核算时采用与被投资单位直接处置相关资产或负债相同的基础进行会计处理。

（4）减值测试方法及减值准备计提方法

对子公司、联营企业及合营企业的投资，计提资产减值的方法见附注五、30。

23、投资性房地产

投资性房地产计量模式

成本法计量

折旧或摊销方法

(1) 投资性房地产的分类

投资性房产是指为赚取租金或资本增值，或两者兼有而持有的房地产。主要包括：

- ① 已出租的土地使用权。
- ② 持有并准备增值后转让的土地使用权。
- ③ 已出租的建筑物。

(2) 投资性房地产的计量模式

本公司采用成本模式对投资性房地产进行后续计量，计提资产减值方法见附注五、30。

本公司对投资性房地产成本减累计减值及净残值后按直线法计算折旧或摊销，投资性房地产的类别、估计的经济使用年限和预计的净残值率分别确定折旧年限和年折旧率如下：

类 别	折旧年限（年）	残值率（%）	年折旧率（%）
房屋、建筑物	20.00	3.00	4.85

24、固定资产

(1) 确认条件

固定资产在同时满足下列条件时，按取得时的实际成本予以确认：

- ① 与该固定资产有关的经济利益很可能流入企业。
- ② 该固定资产的成本能够可靠地计量。

固定资产发生的后续支出，符合固定资产确认条件的计入固定资产成本；不符合固定资产确认条件的在发生时计入当期损益。

(2) 折旧方法

类别	折旧方法	折旧年限	残值率	年折旧率
房屋及建筑物	年限平均法	20 年	3%	4.85%
机器设备	年限平均法	10 年	3%	9.70%
运输设备	年限平均法	5-6 年	3%	16.17%-19.40%
办公设备及其他	年限平均法	3-5 年	3%	19.40%-32.33%

25、在建工程

- (1) 在建工程以立项项目分类核算。
- (2) 在建工程结转为固定资产的标准和时点

在建工程项目按建造该项资产达到预定可使用状态前所发生的全部支出，作为固定资产的入账价值。包括建筑费用、机器设备原价、其他为使在建工程达到预定可使用状态所发生的必要支出以及在资产达到预定可使用状态之前为该项目专门借款所发生的借款费用及占用的一般借款发生的借款费用。本公司在工程安装或建设完成达到预定可使用状态时将在建工程转入固定资产。所建造的已达到预定可使用状态、但尚未办理竣工决算的固定资产，自达到预定可使用状态之日起，根据工程预算、造价或者工程实际成本等，按估计的价值转入固定资产，并按本公司固定资产折旧政策计提固定资产的折旧，待办理竣工决算后，再按实际成本调整原来的暂估价值，但不调整原已计提的折旧额。

26、借款费用

（1）借款费用资本化的确认原则和资本化期间

本公司发生的可直接归属于符合资本化条件的资产的购建或生产的借款费用在同时满足下列条件时予以资本化计入相关资产成本：

- ①资产支出已经发生；
- ②借款费用已经发生；
- ③为使资产达到预定可使用状态所必要的购建或者生产活动已经开始。

其他的借款利息、折价或溢价和汇兑差额，计入发生当期的损益。

符合资本化条件的资产在购建或者生产过程中发生非正常中断，且中断时间连续超过3个月的，暂停借款费用的资本化。

当购建或者生产符合资本化条件的资产达到预定可使用或者可销售状态时，停止其借款费用的资本化；以后发生的借款费用于发生当期确认为费用。

（2）借款费用资本化率以及资本化金额的计算方法

为购建或者生产符合资本化条件的资产而借入专门借款的，以专门借款当期实际发生的利息费用，减去将尚未动用的借款资金存入银行取得的利息收入或者进行暂时性投资取得的投资收益后的金额，确定为专门借款利息费用的资本化金额。

购建或者生产符合资本化条件的资产占用了一般借款的，一般借款应予资本化的利息金额按累计资产支出超过专门借款部分的资产支出加权平均数乘以所占用一般借款的资本化率，计算确定一般借款应予资本化的利息金额。资本化率根据一般借款加权平均利率计算确定。

27、生物资产

无

28、油气资产

无

29、无形资产**(1) 使用寿命及其确定依据、估计情况、摊销方法或复核程序****(1) 无形资产的计价方法**

按取得时的实际成本入账。

(2) 无形资产使用寿命及摊销

①使用寿命有限的无形资产的使用寿命估计情况：

项 目	预计使用寿命	依据
土地使用权	30-50 年	法定使用权
软件	5-10 年	参考能为公司带来经济利益的期限确定使用寿命

每年年度终了，公司对使用寿命有限的无形资产的使用寿命及摊销方法进行复核。经复核，本期末无形资产的使用寿命及摊销方法与以前估计未有不同。

②无法预见无形资产为企业带来经济利益期限的，视为使用寿命不确定的无形资产。对于使用寿命不确定的无形资产，公司在每年年度终了对使用寿命不确定的无形资产的使用寿命进行复核，如果重新复核后仍为不确定的，于资产负债表日进行减值测试。

③无形资产的摊销

对于使用寿命有限的无形资产，本公司在取得时确定其使用寿命，在使用寿命内采用直线法系统合理摊销，摊销金额按受益项目计入当期损益。具体应摊销金额为其成本扣除预计残值后的金额。已计提减值准备的无形资产，还应扣除已计提的无形资产减值准备累计金额。使用寿命有限的无形资产，其残值视为零，但下列情况除外：有第三方承诺在无形资产使用寿命结束时购买该无形资产或可以根据活跃市场得到预计残值信息，并且该市场在无形资产使用寿命结束时很可能存在。

对使用寿命不确定的无形资产，不予摊销。每年年度终了对使用寿命不确定的无形资产的使用寿命进行复核，如果有证据表明无形资产的使用寿命是有限的，估计其使用寿命并在预计使用年限内系统合理摊销。

(2) 研发支出的归集范围及相关会计处理方法

(1) 研发支出归集范围

本公司将与开展研发活动直接相关的各项费用归集为研发支出，包括研发人员薪酬、折旧费用、其他费用等。

(2) 划分内部研究开发项目的研究阶段和开发阶段具体标准

①本公司将为进一步开发活动进行的资料及相关方面的准备活动作为研究阶段，无形资产研究阶段的支出在发生时计入当期损益。

②在本公司已完成研究阶段的工作后再进行的开发活动作为开发阶段。

(3) 开发阶段支出资本化的具体条件

开发阶段的支出同时满足下列条件时，才能确认为无形资产：

- A. 完成该无形资产以使其能够使用或出售在技术上具有可行性；
- B. 具有完成该无形资产并使用或出售的意图；
- C. 无形资产产生经济利益的方式，包括能够证明运用该无形资产生产的产品存在市场或无形资产自身存在市场，无形资产将在内部使用的，能够证明其有用性；
- D. 有足够的技术、财务资源和其他资源支持，以完成该无形资产的开发，并有能力使用或出售该无形资产；
- E. 归属于该无形资产开发阶段的支出能够可靠地计量。

30、长期资产减值

对子公司、联营企业和合营企业的长期股权投资、采用成本模式进行后续计量的投资性房地产、固定资产、在建工程、使用权资产、无形资产等（存货、递延所得税资产、金融资产除外）的资产减值，按以下方法确定：

于资产负债表日判断资产是否存在可能发生减值的迹象，存在减值迹象的，本公司将估计其可收回金额，进行减值测试。对因企业合并所形成的商誉、使用寿命不确定的无形资产和尚未达到可使用状态的无形资产无论是否存在减值迹象，每年都进行减值测试。

可收回金额根据资产的公允价值减去处置费用后的净额与资产预计未来现金流量的现值两者之间较高者确定。本公司以单项资产为基础估计其可收回金额；难以对单项资产的可收回金额进行估计的，以该资产所属的资产组为基础确定资产组的可收回金额。资产组的认定，以资产组产生的主要现金流入是否独立于其他资产或者资产组的现金流入为依据。

当资产或资产组的可收回金额低于其账面价值时，本公司将其账面价值减记至可收回金额，减记的金额计入当期损益，同时计提相应的资产减值准备。

资产减值损失一经确认，在以后会计期间不再转回。

31、长期待摊费用

长期待摊费用核算本公司已经发生但应由本期和以后各期负担的分摊期限在一年以上的各项费用。

本公司长期待摊费用在受益期内平均摊销。

32、合同负债

本公司根据履行履约义务与客户付款之间的关系在资产负债表中列示合同资产或合同负债。本公司已向客户转让商品或提供服务而有权收取的对价（且该权利取决于时间流逝之外的其他因素）列示为合同资产。本公司已收或应收客户对价而应向客户转让商品或提供服务的义务列示为合同负债。

本公司对合同资产的预期信用损失的确定方法及会计处理方法详见附注五、11。

合同资产和合同负债在资产负债表中单独列示。同一合同下的合同资产和合同负债以净额列示，净额为借方余额的，根据其流动性在“合同资产”或“其他非流动资产”项目中列示；净额为贷方余额的，根据其流动性在“合同负债”或“其他非流动负债”项目中列示。不同合同下的合同资产和合同负债不能相互抵销。

33、职工薪酬

（1）短期薪酬的会计处理方法

①职工基本薪酬（工资、奖金、津贴、补贴）

本公司在职工为其提供服务的会计期间，将实际发生的短期薪酬确认为负债，并计入当期损益，其他会计准则要求或允许计入资产成本的除外。

②职工福利费

本公司发生的职工福利费，在实际发生时根据实际发生额计入当期损益或相关资产成本。职工福利费为非货币性福利的，按照公允价值计量。

③医疗保险费、工伤保险费、生育保险费等社会保险费和住房公积金，以及工会经费和职工教育经费

本公司为职工缴纳的医疗保险费、工伤保险费、生育保险费等社会保险费和住房公积金，以及按规定提取的工会经费和职工教育经费，在职工为其提供服务的会计期间，根据规定的计提基础和计提比例计算确定相应的职工薪酬金额，并确认相应负债，计入当期损益或相关资产成本。

④短期带薪缺勤

本公司在职工提供服务从而增加了其未来享有的带薪缺勤权利时，确认与累积带薪缺勤相关的职工薪酬，并以累积未行使权利而增加的预期支付金额计量。本公司在职工实际发生缺勤的会计期间确认与非累积带薪缺勤相关的职工薪酬。

⑤短期利润分享计划

利润分享计划同时满足下列条件的，本公司确认相关的应付职工薪酬：

- A. 企业因过去事项导致现在具有支付职工薪酬的法定义务或推定义务；
- B. 因利润分享计划所产生的应付职工薪酬义务金额能够可靠估计。

(2) 离职后福利的会计处理方法

①设定提存计划

本公司在职工为其提供服务的会计期间，将根据设定提存计划计算的应缴存金额确认为负债，并计入当期损益或相关资产成本。

根据设定提存计划，预期不会在职工提供相关服务的年度报告期结束后十二个月内支付全部应缴存金额的，本公司参照相应的折现率（根据资产负债表日与设定提存计划义务期限和币种相匹配的国债或活跃市场上的高质量公司债券的市场收益率确定），将全部应缴存金额以折现后的金额计量应付职工薪酬。

②设定受益计划

A. 确定设定受益计划义务的现值和当期服务成本

根据预期累计福利单位法，采用无偏且相互一致的精算假设对有关人口统计变量和财务变量等做出估计，计量设定受益计划所产生的义务，并确定相关义务的归属期间。本公司按照相应的折现率（根据资产负债表日与设定受益计划义务期限和币种相匹配的国债或活跃市场上的高质量公司债券的市场收益率确定）将设定受益计划所产生的义务予以折现，以确定设定受益计划义务的现值和当期服务成本。

B. 确认设定受益计划净负债或净资产

设定受益计划存在资产的，本公司将设定受益计划义务现值减去设定受益计划资产公允价值所形成的赤字或盈余确认为一项设定受益计划净负债或净资产。

设定受益计划存在盈余的，本公司以设定受益计划的盈余和资产上限两项的孰低者计量设定受益计划净资产。

C. 确定应计入资产成本或当期损益的金额

服务成本，包括当期服务成本、过去服务成本和结算利得或损失。其中，除了其他会计准则要求或允许计入资产成本的当期服务成本之外，其他服务成本均计入当期损益。

设定受益计划净负债或净资产的利息净额，包括计划资产的利息收益、设定受益计划义务的利息费用以及资产上限影响的利息，均计入当期损益。

D. 确定应计入其他综合收益的金额

重新计量设定受益计划净负债或净资产所产生的变动，包括：

(a) 精算利得或损失，即由于精算假设和经验调整导致之前所计量的设定受益计划义务现值的增加或减少；

(b) 计划资产回报，扣除包括在设定受益计划净负债或净资产的利息净额中的金额；

(c) 资产上限影响的变动，扣除包括在设定受益计划净负债或净资产的利息净额中的金额。

上述重新计量设定受益计划净负债或净资产所产生的变动直接计入其他综合收益，并且在后续会计期间不允许转回至损益，但本公司可以在权益范围内转移这些在其他综合收益中确认的金额。

(3) 辞退福利的会计处理方法

本公司向职工提供辞退福利的，在下列两者孰早日确认辞退福利产生的职工薪酬负债，并计入当期损益：

①企业不能单方面撤回因解除劳动关系计划或裁减建议所提供的辞退福利时；

②企业确认与涉及支付辞退福利的重组相关的成本或费用时。

辞退福利预期在年度报告期结束后十二个月内不能完全支付的，参照相应的折现率（根据资产负债表日与设定受益计划义务期限和币种相匹配的国债或活跃市场上的高质量公司债券的市场收益率确定）将辞退福利金额予以折现，以折现后的金额计量应付职工薪酬。

(4) 其他长期职工福利的会计处理方法

①符合设定提存计划条件的

本公司向职工提供的其他长期职工福利，符合设定提存计划条件的，将全部应缴存金额以折现后的金额计量应付职工薪酬。

②符合设定受益计划条件的

在报告期末，本公司将其他长期职工福利产生的职工薪酬成本确认为下列组成部分：

A. 服务成本；

B. 其他长期职工福利净负债或净资产的利息净额；

C. 重新计量其他长期职工福利净负债或净资产所产生的变动。

为简化相关会计处理，上述项目的总净额计入当期损益或相关资产成本。

34、预计负债

(1) 预计负债的确认标准

如果与或有事项相关的义务同时符合以下条件，本公司将其确认为预计负债：

①该义务是本公司承担的现时义务；

②该义务的履行很可能导致经济利益流出本公司；

③该义务的金额能够可靠地计量。

(2) 预计负债的计量方法

预计负债按照履行相关现时义务所需支出的最佳估计数进行初始计量，并综合考虑与或有事项有关的风险、不确定性和货币时间价值等因素。每个资产负债表日对预计负债的账面价值进行复核。有确凿证据表明该账面价值不能反映当前最佳估计数的，按照当前最佳估计数对该账面价值进行调整。

35、股份支付

(1) 股份支付的种类

本公司股份支付包括以现金结算的股份支付和以权益结算的股份支付。

(2) 权益工具公允价值的确定方法

①对于授予职工的股份，其公允价值按公司股份的市场价格计量，同时考虑授予股份所依据的条款和条件（不包括市场条件之外的可行权条件）进行调整。②对于授予职工的

股票期权，在许多情况下难以获得其市场价格。如果不存在条款和条件相似的交易期权，公司选择适用的期权定价模型估计所授予的期权的公允价值。

(3) 确认可行权权益工具最佳估计的依据

在等待期内每个资产负债表日，公司根据最新取得的可行权职工人数变动等后续信息作出最佳估计，修正预计可行权的权益工具数量，以作出可行权权益工具的最佳估计。

(4) 股份支付计划实施的会计处理

以现金结算的股份支付

①授予后立即可行权的以现金结算的股份支付，在授予日以本公司承担负债的公允价值计入相关成本或费用，相应增加负债。并在结算前的每个资产负债表日和结算日对负债的公允价值重新计量，将其变动计入损益。

②完成等待期内的服务或达到规定业绩条件以后才可行权的以现金结算的股份支付，在等待期内的每个资产负债表日以对可行权情况的最佳估计为基础，按本公司承担负债的公允价值金额，将当期取得的服务计入成本或费用和相应的负债。

以权益结算的股份支付

①授予后立即可行权的换取职工服务的以权益结算的股份支付，在授予日以权益工具的公允价值计入相关成本或费用，相应增加资本公积。

②完成等待期内的服务或达到规定业绩条件以后才可行权换取职工服务的以权益结算的股份支付，在等待期内的每个资产负债表日，以对可行权权益工具数量的最佳估计为基础，按权益工具授予日的公允价值，将当期取得的服务计入成本或费用和资本公积。

(5) 股份支付计划修改的会计处理

本公司对股份支付计划进行修改时，若修改增加了所授予权益工具的公允价值，按照权益工具公允价值的增加相应地确认取得服务的增加；若修改增加了所授予权益工具的数量，则将增加的权益工具的公允价值相应地确认为取得服务的增加。权益工具公允价值的增加是指修改前后的权益工具在修改日的公允价值之间的差额。若修改减少了股份支付公允价值总额或采用了其他不利于职工的方式修改股份支付计划的条款和条件，则仍继续对取得的服务进行会计处理，视同该变更从未发生，除非本公司取消了部分或全部已授予的权益工具。

(6) 股份支付计划终止的会计处理

如果在等待期内取消了所授予的权益工具或结算了所授予的权益工具（因未满足可行权条件而被取消的除外），本公司：

①将取消或结算作为加速可行权处理，立即确认原本应在剩余等待期内确认的金额；

②在取消或结算时支付给职工的所有款项均作为权益的回购处理，回购支付的金额高于该权益工具在回购日公允价值的部分，计入当期费用。

本公司如果回购其职工已可行权的权益工具，冲减企业的所有者权益；回购支付的款项高于该权益工具在回购日公允价值的部分，计入当期损益。

36、优先股、永续债等其他金融工具

不适用

37、收入

按照业务类型披露收入确认和计量所采用的会计政策

（1）一般原则

收入是本公司在日常活动中形成的、会导致股东权益增加且与股东投入资本无关的经济利益的总流入。

本公司在履行了合同中的履约义务，即在客户取得相关商品控制权时确认收入。取得相关商品控制权，是指能够主导该商品的使用并从中获得几乎全部的经济利益。

合同中包含两项或多项履约义务的，本公司在合同开始日，按照各单项履约义务所承诺商品或服务的单独售价的相对比例，将交易价格分摊至各单项履约义务，按照分摊至各单项履约义务的交易价格计量收入。

交易价格是本公司因向客户转让商品或服务而预期有权收取的对价金额，不包括代第三方收取的款项。在确定合同交易价格时，如果存在可变对价，本公司按照期望值或最可能发生金额确定可变对价的最佳估计数，并以不超过在相关不确定性消除时累计已确认收入极可能不会发生重大转回的金额计入交易价格。合同中如果存在重大融资成分，本公司将根据客户在取得商品控制权时即以现金支付的应付金额确定交易价格，该交易价格与合同对价之间的差额，在合同期间内采用实际利率法摊销，对于控制权转移与客户支付价款间隔未超过一年的，本公司不考虑其中的融资成分。

满足下列条件之一的，属于在某一时段内履行履约义务；否则，属于在某一时点履行履约义务：

①客户在本公司履约的同时即取得并消耗本公司履约所带来的经济利益；

②客户能够控制本公司履约过程中在建的商品；

③本公司履约过程中所产出的商品具有不可替代用途，且本公司在整个合同期间内有权就累计至今已完成的履约部分收取款项。

对于在某一时段内履行的履约义务，本公司在该段时间内按照履约进度确认收入，但是，履约进度不能合理确定的除外。本公司按照投入法（或产出法）确定提供服务的履约进度。当履约进度不能合理确定时，本公司已经发生的成本预计能够得到补偿的，按照已经发生的成本金额确认收入，直到履约进度能够合理确定为止。

对于在某一时点履行的履约义务，本公司在客户取得相关商品控制权时点确认收入。在判断客户是否已取得商品或服务控制权时，本公司会考虑下列迹象：

①本公司就该商品或服务享有现时收款权利，即客户就该商品负有现时付款义务；

②本公司已将该商品的法定所有权转移给客户，即客户已拥有了该商品的法定所有权；

③本公司已将该商品的实物转移给客户，即客户已实物占有该商品；

④本公司已将该商品所有权上的主要风险和报酬转移给客户，即客户已取得该商品所有权上的主要风险和报酬；

⑤客户已接受该商品。

销售退回条款

对于附有销售退回条款的销售，公司在客户取得相关商品控制权时，按照因向客户转让商品而与其有权取得的对价金额确认收入，按照预期因销售退回将退还的金额确认为预计负债；同时，按照预期将退回商品转让时的账面价值，扣除收回该商品预计发生的成本（包括退回商品的价值减损）后的余额，确认为一项资产，即应收退货成本，按照所转让商品转让时的账面价值，扣除上述资产成本的净额结转成本。每一资产负债表日，公司重新估计未来销售退回情况，并对上述资产和负债进行重新计量。

质保义务

根据合同约定、法律规定等，本公司为所销售的商品、所建造的工程等提供质量保证。对于为向客户保证所销售的商品符合既定标准的保证类质量保证，本公司按照《企业会计准则第 13 号——或有事项》进行会计处理。对于为向客户保证所销售的商品符合既定标准之外提供了一项单独服务的服务类质量保证，本公司将其作为一项单项履约义务，按照提供商品和服务类质量保证的单独售价的相对比例，将部分交易价格分摊至服务类质量保

证，并在客户取得服务控制权时确认收入。在评估质量保证是否在向客户保证所销售商品符合既定标准之外提供了一项单独服务时，本公司考虑该质量保证是否为法定要求、质量保证期限以及本公司承诺履行任务的性质等因素。

主要责任人与代理人

本公司根据在向客户转让商品或服务前是否拥有对该商品或服务的控制权，来判断从事交易时本公司的身份是主要责任人还是代理人。本公司在向客户转让商品或服务前能够控制该商品或服务的，本公司是主要责任人，按照已收或应收对价总额确认收入。否则，本公司为代理人，按照预期有权收取的佣金或手续费的金额确认收入，该金额应当按照已收或应收对价总额扣除应支付给其他相关方的价款后的净额，或者按照既定的佣金金额或比例等确定。

应付客户对价

合同中存在应付客户对价的，除非该对价是为了向客户取得其他可明确区分商品或服务的，本公司将该应付对价冲减交易价格，并在确认相关收入与支付（或承诺支付）客户对价二者孰晚的时点冲减当期收入。

客户未行使的合同权利

本公司向客户预收销售商品或服务款项的，首先将该款项确认为负债，待履行了相关履约义务时再转为收入。当本公司预收款项无需退回，且客户可能会放弃其全部或部分合同权利时，本公司预期将有权获得与客户所放弃的合同权利相关的金额的，按照客户行使合同权利的模式按比例将上述金额确认为收入；否则，本公司只有在客户要求履行剩余履约义务的可能性极低时，才将上述负债的相关余额转为收入。

合同变更

本公司与客户之间的建造合同发生合同变更时：

①如果合同变更增加了可明确区分的建造服务及合同价款，且新增合同价款反映了新增建造服务单独售价的，本公司将该合同变更作为一份单独的合同进行会计处理；

②如果合同变更不属于上述第①种情形，且在合同变更日已转让的建造服务与未转让的建造服务之间可明确区分的，本公司将其视为原合同终止，同时，将原合同未履约部分与合同变更部分合并为新合同进行会计处理；

③如果合同变更不属于上述第①种情形，且在合同变更日已转让的建造服务与未转让的建造服务之间不可明确区分，本公司将该合同变更部分作为原合同的组成部分进行会计处理，由此产生的对已确认收入的影响，在合同变更日调整当期收入。

（2）具体方法

本公司收入确认的具体方法如下：

①商品销售合同

本公司与客户之间的销售商品合同包含转让液化天然气的履约义务，属于在某一时点履行的履约义务。

LNG 批发业务：公司负责配送的，以货物送达客户完成卸货后确认收入；客户自提的，以客户提货装车完毕确认收入。

零售业务：气化站销售业务，公司根据客户当月使用量和双方约定的单价确认收入；加气站零售业务，公司在完成液化天然气加注后确认收入；原油零售业务，公司在完成原油加注后确认收入。

LNG 管道气业务：公司根据客户当月使用量和双方约定的单价确认收入。

②物流服务合同

本公司与客户之间的物流服务合同包含提供物流服务的履约义务，属于在某一时点履行的履约义务。公司在完成货物运输，经客户确认后确认收入。

同类业务采用不同经营模式涉及不同收入确认方式及计量方法的情况

38、合同成本

合同成本分为合同履约成本与合同取得成本。

本公司为履行合同而发生的成本，在同时满足下列条件时作为合同履约成本确认为一项资产：

①该成本与一份当前或预期取得的合同直接相关，包括直接人工、直接材料、制造费用（或类似费用）、明确由客户承担的成本以及仅因该合同而发生的其他成本。

②该成本增加了本公司未来用于履行履约义务的资源。

③该成本预期能够收回。

本公司为取得合同发生的增量成本预期能够收回的，作为合同取得成本确认为一项资产。

与合同成本有关的资产采用与该资产相关的商品或服务收入确认相同的基础进行摊销；但是对于合同取得成本摊销期限未超过一年的，本公司将其在发生时计入当期损益。

与合同成本有关的资产，其账面价值高于下列两项的差额的，本公司将对于超出部分计提减值准备，并确认为资产减值损失，并进一步考虑是否应计提亏损合同有关的预计负债：

- ①因转让与该资产相关的商品或服务预期能够取得的剩余对价；
- ②为转让该相关商品或服务估计将要发生的成本。

上述资产减值准备后续发生转回的，转回后的资产账面价值不超过假定不计提减值准备情况下该资产在转回日的账面价值。

确认为资产的合同履约成本，初始确认时摊销期限不超过一年或一个正常营业周期，在“存货”项目中列示，初始确认时摊销期限超过一年或一个正常营业周期，在“其他非流动资产”项目中列示。

确认为资产的合同取得成本，初始确认时摊销期限不超过一年或一个正常营业周期，在“其他流动资产”项目中列示，初始确认时摊销期限超过一年或一个正常营业周期，在“其他非流动资产”项目中列示。

39、政府补助

（1）政府补助的确认

政府补助同时满足下列条件的，才能予以确认：

- ①本公司能够满足政府补助所附条件；
- ②本公司能够收到政府补助。

（2）政府补助的计量

政府补助为货币性资产的，按照收到或应收的金额计量。政府补助为非货币性资产的，按照公允价值计量；公允价值不能可靠取得的，按照名义金额 1 元计量。

（3）政府补助的会计处理

①与资产相关的政府补助

公司取得的、用于购建或以其他方式形成长期资产的政府补助划分为与资产相关的政府补助。与资产相关的政府补助确认为递延收益，在相关资产使用期限内按照合理、系统的方法分期计入损益。按照名义金额计量的政府补助，直接计入当期损益。相关资产在使

用寿命结束前被出售、转让、报废或发生毁损的，将尚未分配的相关递延收益余额转入资产处置当期的损益。

②与收益相关的政府补助

除与资产相关的政府补助之外的政府补助划分为与收益相关的政府补助。与收益相关的政府补助，分情况按照以下规定进行会计处理：

用于补偿本公司以后期间的相关成本费用或损失的，确认为递延收益，并在确认相关成本费用或损失的期间，计入当期损益；

用于补偿本公司已发生的相关成本费用或损失的，直接计入当期损益。

对于同时包含与资产相关部分和与收益相关部分的政府补助，区分不同部分分别进行会计处理；难以区分的，整体归类为与收益相关的政府补助。

与本公司日常活动相关的政府补助，按照经济业务实质，计入其他收益。与本公司日常活动无关的政府补助，计入营业外收支。

③政策性优惠贷款贴息

财政将贴息资金直接拨付给本公司，本公司将对应的贴息冲减相关借款费用。

④政府补助退回

已确认的政府补助需要返还时，初始确认时冲减相关资产账面价值的，调整资产账面价值；存在相关递延收益余额的，冲减相关递延收益账面余额，超出部分计入当期损益；属于其他情况的，直接计入当期损益。

40、递延所得税资产/递延所得税负债

本公司通常根据资产与负债在资产负债表日的账面价值与计税基础之间的暂时性差异，采用资产负债表债务法将应纳税暂时性差异或可抵扣暂时性差异对所得税的影响额确认和计量为递延所得税负债或递延所得税资产。本公司不对递延所得税资产和递延所得税负债进行折现。

(1) 递延所得税资产的确认

对于可抵扣暂时性差异、能够结转以后年度的可抵扣亏损和税款抵减，其对所得税的影响额按预计转回期间的所得税税率计算，并将该影响额确认为递延所得税资产，但是以本公司很可能取得用来抵扣可抵扣暂时性差异、可抵扣亏损和税款抵减的未来应纳税所得额为限。

同时具有下列特征的交易或事项中因资产或负债的初始确认所产生的可抵扣暂时性差异对所得税的影响额不确认为递延所得税资产：

- A. 该项交易不是企业合并；
- B. 交易发生时既不影响会计利润也不影响应纳税所得额（或可抵扣亏损）。

本公司对与子公司、联营公司及合营企业投资相关的可抵扣暂时性差异，同时满足下列两项条件的，其对所得税的影响额（才能）确认为递延所得税资产：

- A. 暂时性差异在可预见的未来很可能转回；
- B. 未来很可能获得用来抵扣可抵扣暂时性差异的应纳税所得额；

资产负债表日，有确凿证据表明未来期间很可能获得足够的应纳税所得额用来抵扣可抵扣暂时性差异的，确认以前期间未确认的递延所得税资产。

在资产负债表日，本公司对递延所得税资产的账面价值进行复核。如果未来期间很可能无法获得足够的应纳税所得额用以抵扣递延所得税资产的利益，减记递延所得税资产的账面价值。在很可能获得足够的应纳税所得额时，减记的金额予以转回。

（2）递延所得税负债的确认

本公司所有应纳税暂时性差异均按预计转回期间的所得税税率计量对所得税的影响，并将该影响额确认为递延所得税负债，但下列情况的除外：

①因下列交易或事项中产生的应纳税暂时性差异对所得税的影响不确认为递延所得税负债：

- A. 商誉的初始确认；
- B. 具有以下特征的交易中产生的资产或负债的初始确认：该交易不是企业合并，并且交易发生时既不影响会计利润也不影响应纳税所得额或可抵扣亏损。

②本公司对与子公司、合营企业及联营企业投资相关的应纳税暂时性差异，其对所得税的影响额一般确认为递延所得税负债，但同时满足以下两项条件的除外：

- A. 本公司能够控制暂时性差异转回的时间；
- B. 该暂时性差异在可预见的未来很可能不会转回。

（3）特定交易或事项所涉及的递延所得税负债或资产的确认

①与企业合并相关的递延所得税负债或资产

非同一控制下企业合并产生的应纳税暂时性差异或可抵扣暂时性差异，在确认递延所得税负债或递延所得税资产的同时，相关的递延所得税费用（或收益），通常调整企业合并中所确认的商誉。

②直接计入所有者权益的项目

与直接计入所有者权益的交易或者事项相关的当期所得税和递延所得税，计入所有者权益。暂时性差异对所得税的影响计入所有者权益的交易或事项包括：其他债权投资公允价值变动等形成的其他综合收益、会计政策变更采用追溯调整法或对前期（重要）会计差错更正差异追溯重述法调整期初留存收益、同时包含负债成份及权益成份的混合金融工具在初始确认时计入所有者权益等。

③可弥补亏损和税款抵减

A. 本公司自身经营产生的可弥补亏损以及税款抵减

可抵扣亏损是指按照税法规定计算确定的准予用以后年度的应纳税所得额弥补的亏损。对于按照税法规定可以结转以后年度的未弥补亏损（可抵扣亏损）和税款抵减，视同可抵扣暂时性差异处理。在预计可利用可弥补亏损或税款抵减的未来期间内很可能取得足够的应纳税所得额时，以很可能取得的应纳税所得额为限，确认相应的递延所得税资产，同时减少当期利润表中的所得税费用。

B. 因企业合并而形成的可弥补的被合并企业的未弥补亏损

在企业合并中，本公司取得被购买方的可抵扣暂时性差异，在购买日不符合递延所得税资产确认条件的，不予以确认。购买日后 12 个月内，如取得新的或进一步的信息表明购买日的相关情况已经存在，预期被购买方在购买日可抵扣暂时性差异带来的经济利益能够实现的，确认相关的递延所得税资产，同时减少商誉，商誉不足冲减的，差额部分确认为当期损益；除上述情况以外，确认与企业合并相关的递延所得税资产，计入当期损益。

④合并抵销形成的暂时性差异

本公司在编制合并财务报表时，因抵销未实现内部销售损益导致合并资产负债表中资产、负债的账面价值与其在所属纳税主体的计税基础之间产生暂时性差异的，在合并资产负债表中确认递延所得税资产或递延所得税负债，同时调整合并利润表中的所得税费用，但与直接计入所有者权益的交易或事项及企业合并相关的递延所得税除外。

⑤以权益结算的股份支付

如果税法规定与股份支付相关的支出允许税前扣除，在按照会计准则规定确认成本费用的期间内，本公司根据会计期末取得信息估计可税前扣除的金额计算确定其计税基础及由此产生的暂时性差异，符合确认条件的情况下确认相关的递延所得税。其中预计未来期间可税前扣除的金额超过按照会计准则规定确认的与股份支付相关的成本费用，超过部分的所得税影响应直接计入所有者权益。

(4) 递延所得税资产和递延所得税负债以净额列示的依据

本公司在同时满足下列条件时，将递延所得税资产及递延所得税负债以抵销后的净额列示：

本公司拥有以净额结算当期所得税资产及当期所得税负债的法定权利；

递延所得税资产及递延所得税负债是与同一税收征管部门对同一纳税主体征收的所得税相关或者对不同的纳税主体相关，但在未来每一具有重要性的递延所得税资产和递延所得税负债转回的期间内，涉及的纳税主体意图以净额结算当期所得税资产和负债或是同时取得资产、清偿负债。

41、租赁

(1) 作为承租方租赁的会计处理方法

在租赁期开始日，本公司将租赁期不超过 12 个月，且不包含购买选择权的租赁认定为短期租赁；将单项租赁资产为全新资产时价值较低的租赁认定为低价值资产租赁。本公司转租或预期转租租赁资产的，原租赁不认定为低价值资产租赁。

对于所有短期租赁和低价值资产租赁，本公司在租赁期内各个期间按照直线法将租赁付款额计入相关资产成本或当期损益。

除上述采用简化处理的短期租赁和低价值资产租赁外，在租赁期开始日，公司对租赁确认使用权资产和租赁负债。

①使用权资产

使用权资产，是指承租人可在租赁期内使用租赁资产的权利。

在租赁期开始日，使用权资产按照成本进行初始计量。该成本包括：

- 租赁负债的初始计量金额；
- 在租赁期开始日或之前支付的租赁付款额，存在租赁激励的，扣除已享受的租赁激励相关金额；

- 承租人发生的初始直接费用；

- 承租人为拆卸及移除租赁资产、复原租赁资产所在场地或将租赁资产恢复至租赁条款约定状态预计将发生的成本。本公司按照预计负债的确认标准和计量方法对该成本进行确认和计量，详见附注五、34。前述成本属于为生产存货而发生的将计入存货成本。

使用权资产折旧采用年限平均法分类计提。对于能合理确定租赁期届满时将会取得租赁资产所有权的，在租赁资产预计剩余使用寿命内，根据使用权资产类别和预计净残值率确定折旧率；对于无法合理确定租赁期届满时将会取得租赁资产所有权的，在租赁期与租赁资产剩余使用寿命两者孰短的期间内，根据使用权资产类别确定折旧率。

②租赁负债

租赁负债应当按照租赁期开始日尚未支付的租赁付款额的现值进行初始计量。租赁付款额包括以下五项内容：

- 固定付款额及实质固定付款额，存在租赁激励的，扣除租赁激励相关金额；
- 取决于指数或比率的可变租赁付款额；
- 购买选择权的行权价格，前提是承租人合理确定将行使该选择权；
- 行使终止租赁选择权需支付的款项，前提是租赁期反映出承租人将行使终止租赁选择权；
- 根据承租人提供的担保余值预计应支付的款项。

计算租赁付款额现值时采用租赁内含利率作为折现率，无法确定租赁内含利率的，采用公司增量借款利率作为折现率。租赁付款额与其现值之间的差额作为未确认融资费用，在租赁期各个期间内按照确认租赁付款额现值的折现率确认利息费用，并计入当期损益。未纳入租赁负债计量的可变租赁付款额于实际发生时计入当期损益。

租赁期开始日后，当实质固定付款额发生变动、担保余值预计的应付金额发生变化、用于确定租赁付款额的指数或比率发生变动、购买选择权、续租选择权或终止选择权的评估结果或实际行权情况发生变化时，本公司按照变动后的租赁付款额的现值重新计量租赁负债，并相应调整使用权资产的账面价值。

(2) 作为出租方租赁的会计处理方法

在租赁开始日，本公司将实质上转移了与租赁资产所有权有关的几乎全部风险和报酬的租赁划分为融资租赁，除此之外的均为经营租赁。

①经营租赁

本公司在租赁期内各个期间按照直线法将租赁收款额确认为租金收入，发生的初始直接费用予以资本化并按照与租金收入确认相同的基础进行分摊，分期计入当期损益。本公司取得的与经营租赁有关的未计入租赁收款额的可变租赁付款额在实际发生时计入当期损益。

②融资租赁

在租赁开始日，本公司按照租赁投资净额（未担保余值和租赁期开始日尚未收到的租赁收款额按照租赁内含利率折现的现值之和）确认应收融资租赁款，并终止确认融资租赁资产。在租赁期的各个期间，本公司按照租赁内含利率计算并确认利息收入。

本公司取得的未纳入租赁投资净额计量的可变租赁付款额在实际发生时计入当期损益。

42、其他重要的会计政策和会计估计

本公司根据历史经验和其它因素，包括对未来事项的合理预期，对所采用的重要会计估计和关键假设进行持续的评价。很可能导致下一会计年度资产和负债的账面价值出现重大调整风险的重要会计估计和关键假设列示如下：

金融资产的分类

本公司在确定金融资产的分类时涉及的重大判断包括业务模式及合同现金流量特征的分析等。

本公司在金融资产组合的层次上确定管理金融资产的业务模式，考虑的因素包括评价和向关键管理人员报告金融资产业绩的方式、影响金融资产业绩的风险及其管理方式、以及相关业务管理人员获得报酬的方式等。

本公司在评估金融资产的合同现金流量是否与基本借贷安排相一致时，存在以下主要判断：本金是否可能因提前还款等原因导致在存续期内的时间分布或者金额发生变动；利息是否仅包括货币时间价值、信用风险、其他基本借贷风险以及与成本和利润的对价。例如，提前偿付的金额是否仅反映了尚未支付的本金及以未偿付本金为基础的利息，以及因提前终止合同而支付的合理补偿。

应收账款预期信用损失的计量

本公司通过应收账款违约风险敞口和预期信用损失率计算应收账款预期信用损失，并基于违约概率和违约损失率确定预期信用损失率。在确定预期信用损失率时，本公司使用内部历史信用损失经验等数据，并结合当前状况和前瞻性信息对历史数据进行调整。在考

虑前瞻性信息时，本公司使用的指标包括经济下滑的风险、外部市场环境、技术环境和客户情况的变化等。本公司定期监控并复核与预期信用损失计算相关的假设。

递延所得税资产

在很有可能有足够的应纳税利润来抵扣亏损的限度内，应就所有未利用的税务亏损确认递延所得税资产。这需要管理层运用大量的判断来估计未来应纳税利润发生的时间和金额，结合纳税筹划策略，以决定应确认的递延所得税资产的金额。

43、重要会计政策和会计估计变更

(1) 重要会计政策变更

适用 不适用

(2) 重要会计估计变更

适用 不适用

(3) 2024 年起首次执行新会计准则调整首次执行当年年初财务报表相关项目情况

适用 不适用

44、其他

六、税项

1、主要税种及税率

税种	计税依据	税率
增值税	增值额	13.00%、9.00%、6.00%
城市维护建设税	流转税额	7.00%
企业所得税	应纳税所得额	25.00%、20.00%、15.00%、17.00%
教育费附加	流转税额	3.00%
地方教育费附加	流转税额	2.00%
房产税	房产余值或租金收入	1.20%、12.00%

存在不同企业所得税税率纳税主体的，披露情况说明

纳税主体名称	所得税税率
胜通能源股份有限公司	25%
龙口市胜通物流有限公司	25%
莱州胜通能源有限公司	20%
龙口市蔚蓝石化销售有限公司	20%
海南胜远能源有限公司	15%
盐城胜德能源有限公司	25%
山东胜远物流有限公司	25%
深圳市深胜通能源有限公司	25%
SENTON ENERGY SINGAPORE PTE. LTD.	17%

山东胜港燃气有限公司	25%
温州胜远物流有限公司	25%
廊坊胜德能源有限公司	25%

2、税收优惠

根据财税〔2020〕31号《财政部、国家税务总局关于海南自由贸易港企业所得税优惠政策的通知》规定，子公司海南胜远属于注册在海南自由贸易港并实质性运营的鼓励类产业企业，减按15.00%的税率征收企业所得税。

根据财政部、税务总局下发的《关于小微企业和个体工商户所得税优惠政策的公告》（财税〔2023〕6号），自2023年1月1日至2024年12月31日，对小型微利企业年应纳税所得额不超过100万元的部分，减按25%计入应纳税所得额，按20%的税率缴纳企业所得税。下属子公司莱州胜通能源有限公司、龙口市蔚蓝石化销售有限公司2023年所得税税率为20%。

3、其他

七、合并财务报表项目注释

1、货币资金

单位：元

项目	期末余额	期初余额
库存现金	6,000.00	9,386.84
银行存款	1,169,105,347.31	1,219,129,983.75
其他货币资金	45,357,042.06	86,005,216.41
应收利息	3,445,645.58	3,818,573.60
合计	1,217,914,034.95	1,308,963,160.60
其中：存放在境外的款项总额	335,608,231.09	152,586,679.50

其他说明

2024年6月末其他货币资金余额中票据保证金19,504,132.52元、保函保证金5,000,000.00元。除此之外，2024年6月末货币资金中无其他因抵押、质押或冻结等对使用有限制、有潜在回收风险的款项。

2、交易性金融资产

单位：元

项目	期末余额	期初余额
以公允价值计量且其变动计入当期损益的金融资产	97,254,579.90	95,221,160.90

其中：		
理财产品	97,254,579.90	95,221,160.90
其中：		
合计	97,254,579.90	95,221,160.90

其他说明

3、衍生金融资产

单位：元

项目	期末余额	期初余额
----	------	------

其他说明

4、应收票据

(1) 应收票据分类列示

单位：元

项目	期末余额	期初余额
银行承兑票据	4,550,582.88	4,521,849.40
合计	4,550,582.88	4,521,849.40

(2) 按坏账计提方法分类披露

单位：元

类别	期末余额					期初余额				
	账面余额		坏账准备		账面价值	账面余额		坏账准备		账面价值
	金额	比例	金额	计提比例		金额	比例	金额	计提比例	
按单项计提坏账准备的应收票据	0.00	0.00%	0.00	0.00%	0.00	0.00	0.00%	0.00	0.00%	0.00
其中：										
按组合计提坏账准备的应收票据	4,550,582.88	100.00%	0.00	0.00%	4,550,582.88	4,521,849.40	100.00%	0.00	0.00%	4,521,849.40
其中：										
组合1：商业承兑汇票	0.00	0.00%	0.00	0.00%	0.00	0.00	0.00%	0.00	0.00%	0.00
组合2：银行承兑汇	4,550,582.88	100.00%	0.00	0.00%	4,550,582.88	4,521,849.40	100.00%	0.00	0.00%	4,521,849.40

票										
合计	4,550,582.88	100.00%	0.00	0.00%	4,550,582.88	4,521,849.40	100.00%	0.00	0.00%	4,521,849.40

按组合计提坏账准备类别名称:

单位: 元

名称	期末余额		
	账面余额	坏账准备	计提比例
商业承兑汇票	0.00	0.00	0.00%
合计	0.00	0.00	

确定该组合依据的说明:

按组合计提坏账准备类别名称:

单位: 元

名称	期末余额		
	账面余额	坏账准备	计提比例
银行承兑汇票	4,550,582.88	0.00	0.00%
合计	4,550,582.88	0.00	

确定该组合依据的说明:

如是按照预期信用损失一般模型计提应收票据坏账准备:

适用 不适用

(3) 本期计提、收回或转回的坏账准备情况

本期计提坏账准备情况:

单位: 元

类别	期初余额	本期变动金额				期末余额
		计提	收回或转回	核销	其他	

其中本期坏账准备收回或转回金额重要的:

适用 不适用

(4) 期末公司已质押的应收票据

单位: 元

项目	期末已质押金额

(5) 期末公司已背书或贴现且在资产负债表日尚未到期的应收票据

单位: 元

项目	期末终止确认金额	期末未终止确认金额
银行承兑票据		1,180,582.88
合计		1,180,582.88

(6) 本期实际核销的应收票据情况

单位: 元

项目	核销金额
----	------

其中重要的应收票据核销情况：

单位：元

单位名称	应收票据性质	核销金额	核销原因	履行的核销程序	款项是否由关联交易产生
------	--------	------	------	---------	-------------

应收票据核销说明：

5、应收账款

(1) 按账龄披露

单位：元

账龄	期末账面余额	期初账面余额
1 年以内（含 1 年）	37,572,894.65	62,613,789.83
1 至 2 年	951,069.01	565,335.70
2 至 3 年	802,279.40	802,279.40
3 年以上	1,402,176.67	1,568,886.54
3 至 4 年	275,726.60	442,436.47
4 至 5 年		325,775.60
5 年以上	1,126,450.07	800,674.47
合计	40,728,419.73	65,550,291.47

(2) 按坏账计提方法分类披露

单位：元

类别	期末余额					期初余额				
	账面余额		坏账准备		账面价值	账面余额		坏账准备		账面价值
	金额	比例	金额	计提比例		金额	比例	金额	计提比例	
按单项计提坏账准备的应收账款	3,026,582.97	7.43%	3,026,582.97	100.00%	0.00	3,026,582.97	4.62%	3,026,582.97	100.00%	0.00
其中：										
按组合计提坏账准备的应收账款	37,701,836.76	92.57%	2,004,231.04	5.32%	35,697,605.72	62,523,708.50	95.38%	3,330,185.36	5.33%	59,193,523.14
其中：										
应收客户货款	37,701,836.76	92.57%	2,004,231.04	5.32%	35,697,605.72	62,523,708.50	95.38%	3,330,185.36	5.33%	59,193,523.14
合计	40,728,419.73	100.00%	5,030,814.01	12.35%	35,697,605.72	65,550,291.47	100.00%	6,356,768.33	9.70%	59,193,523.14

按单项计提坏账准备类别名称:

单位: 元

名称	期初余额		期末余额			
	账面余额	坏账准备	账面余额	坏账准备	计提比例	计提理由
禹城市恒利通汽车加气有限公司	493,842.30	493,842.30	493,842.30	493,842.30	100.00%	预期无法收回
延安志博恒通能源有限公司	325,775.60	325,775.60	325,775.60	325,775.60	100.00%	预期无法收回
淄博博山亚龙瓷业有限公司	184,601.67	184,601.67	184,601.67	184,601.67	100.00%	预期无法收回
江苏津然新能源科技有限公司	269,015.00	269,015.00	269,015.00	269,015.00	100.00%	预期无法收回
山东中水能源有限公司	309,982.70	309,982.70	309,982.70	309,982.70	100.00%	预期无法收回
山东锐昂能源有限公司	492,296.70	492,296.70	492,296.70	492,296.70	100.00%	预期无法收回
北镇市富融能源贸易有限公司	951,069.00	951,069.00	951,069.00	951,069.00	100.00%	预期无法收回
合计	3,026,582.97	3,026,582.97	3,026,582.97	3,026,582.97		

按组合计提坏账准备类别名称:

单位: 元

名称	期末余额		
	账面余额	坏账准备	计提比例
1年以内	37,572,894.66	1,878,644.74	5.00%
1-2年	0.00	0.00	10.00%
2-3年	0.00	0.00	30.00%
3-4年	6,711.60	3,355.80	50.00%
4-5年	0.00	0.00	80.00%
5年以上	122,230.50	122,230.50	100.00%
合计	37,701,836.76	2,004,231.04	

确定该组合依据的说明:

按组合计提坏账准备的确认标准及说明见附注五、11。

如是按照预期信用损失一般模型计提应收账款坏账准备:

适用 不适用

(3) 本期计提、收回或转回的坏账准备情况

本期计提坏账准备情况:

单位: 元

类别	期初余额	本期变动金额				期末余额
		计提	收回或转回	核销	其他	
按单项计提坏账准备	3,026,582.97					3,026,582.97
按组合计提坏账准备	3,330,185.36	- 1,326,915.27	960.95			2,004,231.04

合计	6,356,768.33	- 1,326,915.27	960.95			5,030,814.01
----	--------------	-------------------	--------	--	--	--------------

其中本期坏账准备收回或转回金额重要的：

单位：元

单位名称	收回或转回金额	转回原因	收回方式	确定原坏账准备计提比例的依据及其合理性
------	---------	------	------	---------------------

(4) 本期实际核销的应收账款情况

单位：元

项目	核销金额
----	------

其中重要的应收账款核销情况：

单位：元

单位名称	应收账款性质	核销金额	核销原因	履行的核销程序	款项是否由关联交易产生
------	--------	------	------	---------	-------------

应收账款核销说明：

(5) 按欠款方归集的期末余额前五名的应收账款和合同资产情况

单位：元

单位名称	应收账款期末余额	合同资产期末余额	应收账款和合同资产期末余额	占应收账款和合同资产期末余额合计数的比例	应收账款坏账准备和合同资产减值准备期末余额
中国石化销售股份有限公司浙江石油分公司	6,676,748.80		6,676,748.80	16.39%	333,837.44
山东汇通能源利用集团有限公司	2,442,809.88		2,442,809.88	6.00%	122,140.49
安徽省天然气销售有限公司	2,040,025.62		2,040,025.62	5.01%	102,001.28
山东金诚石化集团有限公司	1,458,255.73		1,458,255.73	3.58%	72,912.79
通亿(山东)天然气有限公司	1,296,752.00		1,296,752.00	3.18%	64,837.60
合计	13,914,592.03		13,914,592.03	34.16%	695,729.60

6、合同资产

(1) 合同资产情况

单位：元

项目	期末余额			期初余额		
	账面余额	坏账准备	账面价值	账面余额	坏账准备	账面价值

(2) 报告期内账面价值发生的重大变动金额和原因

单位：元

项目	变动金额	变动原因
----	------	------

(3) 按坏账计提方法分类披露

单位：元

类别	期末余额					期初余额				
	账面余额		坏账准备		账面价值	账面余额		坏账准备		账面价值
	金额	比例	金额	计提比例		金额	比例	金额	计提比例	
其中：										
其中：										

按预期信用损失一般模型计提坏账准备

适用 不适用

(4) 本期计提、收回或转回的坏账准备情况

单位：元

项目	本期计提	本期收回或转回	本期转销/核销	原因
----	------	---------	---------	----

其中本期坏账准备收回或转回金额重要的：

单位：元

单位名称	收回或转回金额	转回原因	收回方式	确定原坏账准备计提比例的依据及其合理性
------	---------	------	------	---------------------

其他说明

(5) 本期实际核销的合同资产情况

单位：元

项目	核销金额
----	------

其中重要的合同资产核销情况

单位：元

单位名称	款项性质	核销金额	核销原因	履行的核销程序	款项是否由关联交易产生
------	------	------	------	---------	-------------

合同资产核销说明：

其他说明：

7、应收款项融资

(1) 应收款项融资分类列示

单位：元

项目	期末余额	期初余额
应收票据	92,282.73	130,000.00
合计	92,282.73	130,000.00

(2) 按坏账计提方法分类披露

单位：元

类别	期末余额					期初余额				
	账面余额		坏账准备		账面价值	账面余额		坏账准备		账面价值
	金额	比例	金额	计提比例		金额	比例	金额	计提比例	
其中：										
按组合计提坏账准备	92,282.73				92,282.73	130,000.00				130,000.00
其中：										
银行承兑汇票	92,282.73				92,282.73	130,000.00				130,000.00
合计	92,282.73				92,282.73	130,000.00				130,000.00

按组合计提坏账准备类别名称：

单位：元

名称	期末余额		
	账面余额	坏账准备	计提比例
银行承兑汇票	92,282.73		
合计	92,282.73		

确定该组合依据的说明：

按组合计提减值准备的确认标准及说明见附注五、11。

按预期信用损失一般模型计提坏账准备

单位：元

坏账准备	第一阶段	第二阶段	第三阶段	合计
	未来 12 个月预期信用损失	整个存续期预期信用损失（未发生信用减值）	整个存续期预期信用损失（已发生信用减值）	
2024 年 1 月 1 日余额在本期				

各阶段划分依据和坏账准备计提比例

对本期发生损失准备变动的应收款项融资账面余额显著变动的情况说明：

(3) 本期计提、收回或转回的坏账准备的情况

单位：元

类别	期初余额	本期变动金额				期末余额
		计提	收回或转回	转销或核销	其他变动	
其中本期坏账准备收回或转回金额重要的：						

单位：元

单位名称	收回或转回金额	转回原因	收回方式	确定原坏账准备计提比例的依据及其合理性
------	---------	------	------	---------------------

其他说明：

(4) 期末公司已质押的应收款项融资

单位：元

项目	期末已质押金额
----	---------

(5) 期末公司已背书或贴现且在资产负债表日尚未到期的应收款项融资

单位：元

项目	期末终止确认金额	期末未终止确认金额
银行承兑汇票	39,432,407.18	
合计	39,432,407.18	

(6) 本期实际核销的应收款项融资情况

单位：元

项目	核销金额
----	------

其中重要的应收款项融资核销情况

单位：元

单位名称	款项性质	核销金额	核销原因	履行的核销程序	款项是否由关联交易产生
------	------	------	------	---------	-------------

核销说明：

(7) 应收款项融资本期增减变动及公允价值变动情况

(8) 其他说明

8、其他应收款

单位：元

项目	期末余额	期初余额
其他应收款	4,510,252.31	3,658,421.41
合计	4,510,252.31	3,658,421.41

(1) 应收利息

1) 应收利息分类

单位：元

项目	期末余额	期初余额
----	------	------

2) 重要逾期利息

单位：元

借款单位	期末余额	逾期时间	逾期原因	是否发生减值及其判断依据
------	------	------	------	--------------

其他说明：

3) 按坏账计提方法分类披露

适用 不适用

4) 本期计提、收回或转回的坏账准备的情况

单位：元

类别	期初余额	本期变动金额				期末余额
		计提	收回或转回	转销或核销	其他变动	

其中本期坏账准备收回或转回金额重要的：

单位：元

单位名称	收回或转回金额	转回原因	收回方式	确定原坏账准备计提比例的依据及其合理性
------	---------	------	------	---------------------

其他说明：

5) 本期实际核销的应收利息情况

单位：元

项目	核销金额
----	------

其中重要的应收利息核销情况

单位：元

单位名称	款项性质	核销金额	核销原因	履行的核销程序	款项是否由关联交易产生
------	------	------	------	---------	-------------

核销说明：

其他说明：

(2) 应收股利

1) 应收股利分类

单位：元

项目（或被投资单位）	期末余额	期初余额
------------	------	------

2) 重要的账龄超过 1 年的应收股利

单位：元

项目（或被投资单位）	期末余额	账龄	未收回的原因	是否发生减值及其判断依据
------------	------	----	--------	--------------

3) 按坏账计提方法分类披露

适用 不适用

4) 本期计提、收回或转回的坏账准备的情况

单位：元

类别	期初余额	本期变动金额				期末余额
		计提	收回或转回	转销或核销	其他变动	

其中本期坏账准备收回或转回金额重要的：

单位：元

单位名称	收回或转回金额	转回原因	收回方式	确定原坏账准备计提比例的依据及其合理性
------	---------	------	------	---------------------

其他说明：

5) 本期实际核销的应收股利情况

单位：元

项目	核销金额
----	------

其中重要的应收股利核销情况

单位：元

单位名称	款项性质	核销金额	核销原因	履行的核销程序	款项是否由关联交易产生
------	------	------	------	---------	-------------

核销说明：

其他说明：

(3) 其他应收款

1) 其他应收款按款项性质分类情况

单位：元

款项性质	期末账面余额	期初账面余额
保证金及押金	3,392,449.95	2,767,320.88
保险理赔款	988,884.00	870,140.00
备用金	519,004.15	430,579.30
往来款	583,706.50	490,178.49
合计	5,484,044.60	4,558,218.67

2) 按账龄披露

单位：元

账龄	期末账面余额	期初账面余额
1 年以内（含 1 年）	3,543,816.84	2,609,490.91
1 至 2 年	601,196.40	609,696.40
2 至 3 年	35,279.36	75,279.36
3 年以上	1,303,752.00	1,263,752.00

3 至 4 年	1,130,000.00	1,110,000.00
4 至 5 年	64,270.00	114,270.00
5 年以上	109,482.00	39,482.00
合计	5,484,044.60	4,558,218.67

3) 按坏账计提方法分类披露

适用 不适用

单位：元

类别	期末余额					期初余额				
	账面余额		坏账准备		账面价值	账面余额		坏账准备		账面价值
	金额	比例	金额	计提比例		金额	比例	金额	计提比例	
其中：										
按组合计提坏账准备	5,484,044.60	100.00%	973,792.29	17.76%	4,510,252.31	4,558,218.67	100.00%	899,797.26	19.74%	3,658,421.41
其中：										
组合 1	5,484,044.60	100.00%	973,792.29	17.76%	4,510,252.31	4,558,218.67	100.00%	899,797.26	19.74%	3,658,421.41
合计	5,484,044.60	100.00%	973,792.29	17.76%	4,510,252.31	4,558,218.67	100.00%	899,797.26	19.74%	3,658,421.41

按组合计提坏账准备类别名称：

单位：元

名称	期末余额		
	账面余额	坏账准备	计提比例
组合 1	5,484,044.60	973,792.29	17.76%
合计	5,484,044.60	973,792.29	

确定该组合依据的说明：

按预期信用损失一般模型计提坏账准备：

单位：元

坏账准备	第一阶段	第二阶段	第三阶段	合计
	未来 12 个月预期信用损失	整个存续期预期信用损失（未发生信用减值）	整个存续期预期信用损失（已发生信用减值）	
2024 年 1 月 1 日余额	899,797.26			899,797.26
2024 年 1 月 1 日余额在本期				
本期计提	73,920.39			73,920.39
其他变动	74.64			74.64
2024 年 6 月 30 日余额	973,792.29			973,792.29

各阶段划分依据和坏账准备计提比例

损失准备本期变动金额重大的账面余额变动情况

适用 不适用

4) 本期计提、收回或转回的坏账准备情况

本期计提坏账准备情况：

单位：元

类别	期初余额	本期变动金额				期末余额
		计提	收回或转回	转销或核销	其他	
按组合计提坏账准备	899,797.26	73,920.39	0.00	0.00	74.64	973,792.29
合计	899,797.26	73,920.39	0.00	0.00	74.64	973,792.29

其他变动系外币报表折算差异所致。

其中本期坏账准备转回或收回金额重要的：

单位：元

单位名称	收回或转回金额	转回原因	收回方式	确定原坏账准备计提比例的依据及其合理性

5) 本期实际核销的其他应收款情况

单位：元

项目	核销金额

其中重要的其他应收款核销情况：

单位：元

单位名称	其他应收款性质	核销金额	核销原因	履行的核销程序	款项是否由关联交易产生

其他应收款核销说明：

6) 按欠款方归集的期末余额前五名的其他应收款情况

单位：元

单位名称	款项的性质	期末余额	账龄	占其他应收款期末余额合计数的比例	坏账准备期末余额
上海石油天然气交易中心有限公司	保证金	784,006.76	1年以内	14.30%	39,200.34
山东高速信联科技股份有限公司	押金	594,000.00	3-4年	10.83%	297,000.00
东营齐润化工有限公司	保证金	500,000.00	3-4年	9.12%	250,000.00
Millenia Private Limited	押金	287,959.71	1年以内	5.25%	14,397.99
黄河三角洲滨南物流有限公司	保证金	200,000.00	1-2年	3.65%	20,000.00
合计		2,365,966.47		43.15%	620,598.33

7) 因资金集中管理而列报于其他应收款

单位：元

其他说明：

9、预付款项

(1) 预付款项按账龄列示

单位：元

账龄	期末余额		期初余额	
	金额	比例	金额	比例
1 年以内	186,710,594.76	99.77%	98,054,803.53	99.64%
1 至 2 年	436,641.95	0.23%	357,952.68	0.36%
合计	187,147,236.71		98,412,756.21	

账龄超过 1 年且金额重要的预付款项未及时结算原因的说明：

(2) 按预付对象归集的期末余额前五名的预付款情况

单位名称	2024 年 6 月 30 日余额	占预付款项期末余额合计数的比例 (%)
济南天恒天然气有限责任公司	108,209,337.15	57.82
国家管网集团天津液化天然气有限责任公司	10,947,300.02	5.85
中海石油气电集团有限责任公司盐城销售分公司	10,046,581.62	5.37
中海石油气电集团有限责任公司江苏分公司	7,969,039.52	4.26
中海石油气电集团有限责任公司福建分公司	7,838,739.60	4.19
合计	145,010,997.91	77.49

其他说明：

10、存货

公司是否需要遵守房地产行业的披露要求

否

(1) 存货分类

单位：元

项目	期末余额			期初余额		
	账面余额	存货跌价准备 或合同履约成 本减值准备	账面价值	账面余额	存货跌价准备 或合同履约成 本减值准备	账面价值
原材料	465,152.16	64,407.01	400,745.15	442,063.20	69,395.08	372,668.12
库存商品	112,133,333.88	1,141,181.66	110,992,152.22	1,034,381.39		1,034,381.39

发出商品	12,413,443.67	132,570.96	12,280,872.71	8,859,117.50	29,724.79	8,829,392.71
合计	125,011,929.71	1,338,159.63	123,673,770.08	10,335,562.09	99,119.87	10,236,442.22

(2) 确认为存货的数据资源

单位：元

项目	外购的数据资源存货	自行加工的数据资源存货	其他方式取得的数据资源存货	合计
----	-----------	-------------	---------------	----

(3) 存货跌价准备和合同履约成本减值准备

单位：元

项目	期初余额	本期增加金额		本期减少金额		期末余额
		计提	其他	转回或转销	其他	
原材料	69,395.08			4,988.07		64,407.01
库存商品		1,141,181.66				1,141,181.66
发出商品	29,724.79	240,738.98		137,892.81		132,570.96
合计	99,119.87	1,381,920.64		142,880.88		1,338,159.63

按组合计提存货跌价准备

单位：元

组合名称	期末			期初		
	期末余额	跌价准备	跌价准备计提比例	期初余额	跌价准备	跌价准备计提比例

按组合计提存货跌价准备的计提标准

(4) 存货期末余额含有借款费用资本化金额的说明

(5) 合同履约成本本期摊销金额的说明

11、持有待售资产

单位：元

项目	期末账面余额	减值准备	期末账面价值	公允价值	预计处置费用	预计处置时间
----	--------	------	--------	------	--------	--------

其他说明

12、一年内到期的非流动资产

单位：元

项目	期末余额	期初余额
----	------	------

(1) 一年内到期的债权投资

适用 不适用

(2) 一年内到期的其他债权投资

适用 不适用

13、其他流动资产

单位：元

项目	期末余额	期初余额
待抵扣进项税	12,606,866.93	2,469,904.34
预付车辆保险费等	509,303.93	314,754.24
预缴企业所得税	47,860.04	47,860.04
合计	13,164,030.90	2,832,518.62

其他说明：

14、债权投资

(1) 债权投资的情况

单位：元

项目	期末余额			期初余额		
	账面余额	减值准备	账面价值	账面余额	减值准备	账面价值

债权投资减值准备本期变动情况

单位：元

项目	期初余额	本期增加	本期减少	期末余额
----	------	------	------	------

(2) 期末重要的债权投资

重要的债权投资

单位：元

债权项目	期末余额					期初余额				
	面值	票面利率	实际利率	到期日	逾期本金	面值	票面利率	实际利率	到期日	逾期本金

(3) 减值准备计提情况

单位：元

坏账准备	第一阶段	第二阶段	第三阶段	合计
	未来 12 个月预期信用损失	整个存续期预期信用损失(未发生信用减值)	整个存续期预期信用损失(已发生信用减值)	
2024 年 1 月 1 日余额 在本期				

各阶段划分依据和坏账准备计提比例

(4) 本期实际核销的债权投资情况

单位：元

项目	核销金额
----	------

其中重要的债权投资核销情况

债权投资核销说明：

损失准备本期变动金额重大的账面余额变动情况

适用 不适用

其他说明：

15、其他债权投资

(1) 其他债权投资的情况

单位：元

项目	期初余额	应计利息	利息调整	本期公允价值变动	期末余额	成本	累计公允价值变动	累计在其他综合收益中确认的减值准备	备注
----	------	------	------	----------	------	----	----------	-------------------	----

其他债权投资减值准备本期变动情况

单位：元

项目	期初余额	本期增加	本期减少	期末余额
----	------	------	------	------

(2) 期末重要的其他债权投资

单位：元

其他债权项目	期末余额					期初余额				
	面值	票面利率	实际利率	到期日	逾期本金	面值	票面利率	实际利率	到期日	逾期本金

(3) 减值准备计提情况

单位：元

坏账准备	第一阶段	第二阶段	第三阶段	合计
	未来 12 个月预期信用损失	整个存续期预期信用损失(未发生信用减值)	整个存续期预期信用损失(已发生信用减值)	
2024 年 1 月 1 日余额 在本期				

各阶段划分依据和坏账准备计提比例

(4) 本期实际核销的其他债权投资情况

单位：元

项目	核销金额
----	------

其中重要的其他债权投资核销情况

其他债权投资核销说明：

损失准备本期变动金额重大的账面余额变动情况

适用 不适用

其他说明：

16、其他权益工具投资

单位：元

项目名称	期初余额	本期计入其他综合收益的利得	本期计入其他综合收益的损失	本期末累计计入其他综合收益的利得	本期末累计计入其他综合收益的损失	本期确认的股利收入	期末余额	指定为以公允价值计量且其变动计入其他综合收益的原因
------	------	---------------	---------------	------------------	------------------	-----------	------	---------------------------

本期存在终止确认

单位：元

项目名称	转入留存收益的累计利得	转入留存收益的累计损失	终止确认的原因
------	-------------	-------------	---------

分项披露本期非交易性权益工具投资

单位：元

项目名称	确认的股利收入	累计利得	累计损失	其他综合收益转入留存收益的金额	指定为以公允价值计量且其变动计入其他综合收益的原因	其他综合收益转入留存收益的原因
------	---------	------	------	-----------------	---------------------------	-----------------

其他说明：

17、长期应收款

(1) 长期应收款情况

单位：元

项目	期末余额			期初余额			折现率区间
	账面余额	坏账准备	账面价值	账面余额	坏账准备	账面价值	

(2) 按坏账计提方法分类披露

单位：元

类别	期末余额					期初余额				
	账面余额		坏账准备		账面价值	账面余额		坏账准备		账面价值
	金额	比例	金额	计提比例		金额	比例	金额	计提比例	

其中：
其中：

按预期信用损失一般模型计提坏账准备

单位：元

坏账准备	第一阶段	第二阶段	第三阶段	合计
	未来 12 个月预期信用损失	整个存续期预期信用损失(未发生信用减值)	整个存续期预期信用损失(已发生信用减值)	
2024 年 1 月 1 日余额 在本期				

各阶段划分依据和坏账准备计提比例

(3) 本期计提、收回或转回的坏账准备的情况

单位：元

类别	期初余额	本期变动金额				期末余额
		计提	收回或转回	转销或核销	其他	

其中本期坏账准备转回或收回金额重要的：

单位：元

单位名称	收回或转回金额	转回原因	收回方式	确定原坏账准备计提比例的依据及其合理性
------	---------	------	------	---------------------

其他说明：

(4) 本期实际核销的长期应收款情况

单位：元

项目	核销金额
----	------

其中重要的长期应收款核销情况：

单位：元

单位名称	款项性质	核销金额	核销原因	履行的核销程序	款项是否由关联交易产生
------	------	------	------	---------	-------------

长期应收款核销说明：

18、长期股权投资

单位：元

被投资单位	期初余额 (账面价值)	减值准备 期初余额	本期增减变动							期末余额 (账面价值)	减值准备 期末余额
			追加投资	减少投资	权益法下确认的投资损益	其他综合收益调整	其他权益变动	宣告发放现金股利或利润	计提减值准备		
一、合营企业											

珠海海胜能源有限公司	39,185,857.22				-952,466.98						38,233,390.24	
浙江安胜物流发展有限公司	43,065.95		123,000.00		-8,092.58						157,973.37	
小计	39,228,923.17		123,000.00		-960,559.56						38,391,363.61	
二、联营企业												
合计	39,228,923.17		123,000.00		-960,559.56						38,391,363.61	

可收回金额按公允价值减去处置费用后的净额确定

适用 不适用

可收回金额按预计未来现金流量的现值确定

适用 不适用

前述信息与以前年度减值测试采用的信息或外部信息明显不一致的差异原因

无

公司以前年度减值测试采用信息与当年实际情况明显不一致的差异原因

无

其他说明

无

19、其他非流动金融资产

单位：元

项目	期末余额	期初余额
----	------	------

其他说明：

20、投资性房地产

(1) 采用成本计量模式的投资性房地产

适用 不适用

单位：元

项目	房屋、建筑物	土地使用权	在建工程	合计
一、账面原值				
1. 期初余额	871,784.74			871,784.74
2. 本期增加金额				

(1) 外购				
(2) 存货\固定资产\在建工程转入				
(3) 企业合并增加				
3. 本期减少金额				
(1) 处置				
(2) 其他转出				
4. 期末余额	871,784.74			871,784.74
二、累计折旧和累计摊销				
1. 期初余额	842,143.81			842,143.81
2. 本期增加金额	21,867.26			21,867.26
(1) 计提或摊销	21,867.26			21,867.26
3. 本期减少金额				
(1) 处置				
(2) 其他转出				
4. 期末余额	864,011.07			864,011.07
三、减值准备				
1. 期初余额				
2. 本期增加金额				
(1) 计提				
3. 本期减少金额				
(1) 处置				
(2) 其他转出				
4. 期末余额				
四、账面价值				
1. 期末账面价值	7,773.67			7,773.67
2. 期初账面价值	29,640.93			29,640.93

可收回金额按公允价值减去处置费用后的净额确定

适用 不适用

可收回金额按预计未来现金流量的现值确定

适用 不适用

前述信息与以前年度减值测试采用的信息或外部信息明显不一致的差异原因

无

公司以前年度减值测试采用信息与当年实际情况明显不一致的差异原因

无

其他说明：

无

(2) 采用公允价值计量模式的投资性房地产

适用 不适用

(3) 转换为投资性房地产并采用公允价值计量

单位：元

项目	转换前核算科目	金额	转换理由	审批程序	对损益的影响	对其他综合收益的影响

(4) 未办妥产权证书的投资性房地产情况

单位：元

项目	账面价值	未办妥产权证书原因

其他说明

21、固定资产

单位：元

项目	期末余额	期初余额
固定资产	44,171,151.55	50,418,544.73
合计	44,171,151.55	50,418,544.73

(1) 固定资产情况

单位：元

项目	房屋及建筑物	机器设备	办公设备及其他	运输设备	合计
一、账面原值：					
1. 期初余额	9,687,277.40	18,467,313.92	2,665,532.38	297,936,873.44	328,756,997.14
2. 本期增加金额			124,055.87	1,964,788.20	2,088,844.07
(1) 购置			124,055.87	1,964,788.20	2,088,844.07
(2) 在建工程转入					
(3) 企业合并增加					

3. 本期减少金额		414,529.92		6,502,497.23	6,917,027.15
(1) 处置或报废		414,529.92		6,502,497.23	6,917,027.15
4. 期末余额	9,687,277.40	18,052,784.00	2,789,588.25	293,399,164.41	323,928,814.06
二、累计折旧					
1. 期初余额	4,335,585.38	10,073,275.71	2,472,609.60	260,088,028.06	276,969,498.75
2. 本期增加金额	163,092.85	819,917.00	50,888.71	6,981,074.85	8,014,973.41
(1) 计提	163,092.85	819,917.00	50,888.71	6,981,074.85	8,014,973.41
3. 本期减少金额		264,055.74		6,331,707.57	6,595,763.31
(1) 处置或报废		264,055.74		6,331,707.57	6,595,763.31
4. 期末余额	4,498,678.23	10,629,136.97	2,523,498.31	260,737,395.34	278,388,708.85
三、减值准备					
1. 期初余额		1,368,953.66			1,368,953.66
2. 本期增加金额					
(1) 计提					
3. 本期减少金额					
(1) 处置或报废					
4. 期末余额		1,368,953.66			1,368,953.66
四、账面价值					
1. 期末账面价值	5,188,599.17	6,054,693.37	266,089.94	32,661,769.07	44,171,151.55
2. 期初账面价值	5,351,692.02	7,025,084.55	192,922.78	37,848,845.38	50,418,544.73

(2) 暂时闲置的固定资产情况

单位：元

项目	账面原值	累计折旧	减值准备	账面价值	备注
----	------	------	------	------	----

(3) 通过经营租赁租出的固定资产

单位：元

项目	期末账面价值
----	--------

(4) 未办妥产权证书的固定资产情况

单位：元

项目	账面价值	未办妥产权证书的原因
维修车间	3,765.61	正在办理

其他说明

(5) 固定资产的减值测试情况

适用 不适用

(6) 固定资产清理

单位：元

项目	期末余额	期初余额
----	------	------

其他说明：

22、在建工程

单位：元

项目	期末余额	期初余额
在建工程	4,454,492.41	2,995,148.95
合计	4,454,492.41	2,995,148.95

(1) 在建工程情况

单位：元

项目	期末余额			期初余额		
	账面余额	减值准备	账面价值	账面余额	减值准备	账面价值
物流信息化系统建设	4,454,492.41		4,454,492.41	2,995,148.95		2,995,148.95
合计	4,454,492.41		4,454,492.41	2,995,148.95		2,995,148.95

(2) 重要在建工程项目本期变动情况

单位：元

项目名称	预算数	期初余额	本期增加金额	本期转入固定资产金额	本期其他减少金额	期末余额	工程累计投入占预算比例	工程进度	利息资本化累计金额	其中：本期利息资本化金额	本期利息资本化率	资金来源
物流信息化系统建设项目	41,820,000.00	2,995,148.95	1,459,343.46			4,454,492.41	10.65%	10.65%				募集资金

合计	41,820,000.00	2,995,148.95	1,459,343.46			4,454,492.41					
----	---------------	--------------	--------------	--	--	--------------	--	--	--	--	--

(3) 本期计提在建工程减值准备情况

单位：元

项目	期初余额	本期增加	本期减少	期末余额	计提原因
----	------	------	------	------	------

其他说明

(4) 在建工程的减值测试情况

适用 不适用

(5) 工程物资

单位：元

项目	期末余额			期初余额		
	账面余额	减值准备	账面价值	账面余额	减值准备	账面价值

其他说明：

23、生产性生物资产

(1) 采用成本计量模式的生产性生物资产

适用 不适用

(2) 采用成本计量模式的生产性生物资产的减值测试情况

适用 不适用

(3) 采用公允价值计量模式的生产性生物资产

适用 不适用

24、油气资产

适用 不适用

25、使用权资产

(1) 使用权资产情况

单位：元

项目	房屋及建筑物	合计
一、账面原值		
1. 期初余额	1,523,576.56	1,523,576.56
2. 本期增加金额	2,617,468.96	2,617,468.96

3. 本期减少金额		
4. 期末余额	4,141,045.52	4,141,045.52
二、累计折旧		
1. 期初余额	477,377.32	477,377.32
2. 本期增加金额	492,701.69	492,701.69
(1) 计提	492,701.69	492,701.69
3. 本期减少金额		
(1) 处置		
4. 期末余额	970,079.01	970,079.01
三、减值准备		
1. 期初余额		
2. 本期增加金额		
(1) 计提		
3. 本期减少金额		
(1) 处置		
4. 期末余额		
四、账面价值		
1. 期末账面价值	3,170,966.51	3,170,966.51
2. 期初账面价值	1,046,199.24	1,046,199.24

(2) 使用权资产的减值测试情况

适用 不适用

其他说明：

26、无形资产

(1) 无形资产情况

单位：元

项目	土地使用权	专利权	非专利技术	软件	合计
一、账面原值					
1. 期初余额	26,498,677.95			1,206,905.65	27,705,583.60
2. 本期增加金额					
(1) 购置					
(2) 内部研发					
(3) 企					

业合并增加					
3. 本期减少 金额					
(1) 处 置					
4. 期末余额	26,498,677.95			1,206,905.65	27,705,583.60
二、累计摊销					
1. 期初余额	3,973,717.15			487,846.36	4,461,563.51
2. 本期增加 金额	309,726.18			51,980.19	361,706.37
(1) 计 提	309,726.18			51,980.19	361,706.37
3. 本期减少 金额					
(1) 处 置					
4. 期末余额	4,283,443.33			539,826.55	4,823,269.88
三、减值准备					
1. 期初余额					
2. 本期增加 金额					
(1) 计 提					
3. 本期减少 金额					
(1) 处 置					
4. 期末余额					
四、账面价值					
1. 期末账面 价值	22,215,234.62			667,079.10	22,882,313.72
2. 期初账面 价值	22,524,960.80			719,059.29	23,244,020.09

本期末通过公司内部研发形成的无形资产占无形资产余额的比例

(2) 确认为无形资产的数据资源

单位：元

项目	外购的数据资源无形 资产	自行开发的数据资源 无形资产	其他方式取得的数据 资源无形资产	合计

(3) 未办妥产权证书的土地使用权情况

单位：元

项目	账面价值	未办妥产权证书的原因
----	------	------------

其他说明

(4) 无形资产的减值测试情况

适用 不适用

27、商誉

(1) 商誉账面原值

单位：元

被投资单位名称或形成商誉的事项	期初余额	本期增加		本期减少		期末余额
		企业合并形成的		处置		
合计						

(2) 商誉减值准备

单位：元

被投资单位名称或形成商誉的事项	期初余额	本期增加		本期减少		期末余额
		计提		处置		
合计						

(3) 商誉所在资产组或资产组组合的相关信息

名称	所属资产组或组合的构成及依据	所属经营分部及依据	是否与以前年度保持一致
----	----------------	-----------	-------------

资产组或资产组组合发生变化

名称	变化前的构成	变化后的构成	导致变化的客观事实及依据
----	--------	--------	--------------

其他说明

(4) 可收回金额的具体确定方法

可收回金额按公允价值减去处置费用后的净额确定

适用 不适用

可收回金额按预计未来现金流量的现值确定

适用 不适用

前述信息与以前年度减值测试采用的信息或外部信息明显不一致的差异原因

公司以前年度减值测试采用信息与当年实际情况明显不一致的差异原因

(5) 业绩承诺完成及对应商誉减值情况

形成商誉时存在业绩承诺且报告期或报告期上一期间处于业绩承诺期内

适用 不适用

其他说明

28、长期待摊费用

单位：元

项目	期初余额	本期增加金额	本期摊销金额	其他减少金额	期末余额
----	------	--------	--------	--------	------

其他说明

29、递延所得税资产/递延所得税负债

(1) 未经抵销的递延所得税资产

单位：元

项目	期末余额		期初余额	
	可抵扣暂时性差异	递延所得税资产	可抵扣暂时性差异	递延所得税资产
资产减值准备	2,707,113.29	672,237.39	1,468,073.53	366,331.90
信用减值准备	5,973,556.79	1,415,748.04	7,229,282.32	1,705,452.83
预计负债	620,240.00	155,060.00	635,880.00	158,970.00
租赁负债	32,739.20	4,910.88	97,196.92	14,579.54
可抵扣亏损	34,202,713.03	6,747,881.73	52,381,461.85	10,130,577.49
未实现内部损益	1,544,959.16	386,239.79		
合计	45,081,321.47	9,382,077.83	61,811,894.62	12,375,911.76

(2) 未经抵销的递延所得税负债

单位：元

项目	期末余额		期初余额	
	应纳税暂时性差异	递延所得税负债	应纳税暂时性差异	递延所得税负债
一次性税前扣除的固定资产	28,022,392.74	6,997,075.89	34,961,187.56	8,730,373.09
票据贴现	951,032.41	171,741.90		
交易性金融资产公允价值变动	172,641.51	43,160.38	221,160.90	55,290.23
使用权资产	48,262.83	7,239.42	106,178.19	15,926.73
合计	29,194,329.49	7,219,217.59	35,288,526.65	8,801,590.05

(3) 以抵销后净额列示的递延所得税资产或负债

单位：元

项目	递延所得税资产和负债期末互抵金额	抵销后递延所得税资产或负债期末余额	递延所得税资产和负债期初互抵金额	抵销后递延所得税资产或负债期初余额
递延所得税资产	1,725,252.03	7,656,825.80	3,115,044.68	9,260,867.08
递延所得税负债	1,725,252.03	5,493,965.56	3,115,044.68	5,686,545.37

(4) 未确认递延所得税资产明细

单位：元

项目	期末余额	期初余额
可抵扣亏损	790,434.59	3,141,498.22
租赁负债（含一年以内）	1,041,873.47	1,024,564.37
信用减值准备	31,049.51	27,283.27
合计	1,863,357.57	4,193,345.86

(5) 未确认递延所得税资产的可抵扣亏损将于以下年度到期

单位：元

年份	期末金额	期初金额	备注
2023 年			
2024 年	84,426.73	84,426.73	
2025 年	207,007.00	207,007.00	
2026 年	832,980.35	832,980.35	
2027 年	1,046,861.02	1,046,861.02	
2028 年	970,223.12	970,223.12	
合计	3,141,498.22	3,141,498.22	

其他说明

30、其他非流动资产

单位：元

项目	期末余额			期初余额		
	账面余额	减值准备	账面价值	账面余额	减值准备	账面价值
预付工程设备款	624,114.55		624,114.55	633,000.00		633,000.00
预付购房款	21,154,393.00		21,154,393.00	21,254,393.00		21,254,393.00
合计	21,778,507.55		21,778,507.55	21,887,393.00		21,887,393.00

其他说明：

31、所有权或使用权受到限制的资产

单位：元

项目	期末				期初			
	账面余额	账面价值	受限类型	受限情况	账面余额	账面价值	受限类型	受限情况
货币资金	24,504,132.52	24,504,132.52	保证金	票据、保函保证金	86,005,216.41	86,005,216.41	保证金	票据、保函保证金
固定资产	5,890,910.25	1,954,865.20	抵押	最高额抵押	5,890,910.25	2,047,037.65	抵押	最高额抵押
无形资产	10,913,547.30	8,129,998.08	抵押	最高额抵押	10,913,547.30	8,232,743.98	抵押	最高额抵押
投资性房地产	871,784.74	7,773.67	抵押	最高额抵押	871,784.74	29,640.93	抵押	最高额抵押
合计	42,180,374.81	34,596,769.47			103,681,458.70	96,314,638.97		

其他说明：

32、短期借款

(1) 短期借款分类

单位：元

项目	期末余额	期初余额
票据贴现借款	99,181,000.00	129,207,805.56
应计利息		660,162.03
合计	99,181,000.00	129,867,967.59

短期借款分类的说明：

(2) 已逾期未偿还的短期借款情况

本期末已逾期未偿还的短期借款总额为元，其中重要的已逾期未偿还的短期借款情况如下：

单位：元

借款单位	期末余额	借款利率	逾期时间	逾期利率

其他说明

33、交易性金融负债

单位：元

项目	期末余额	期初余额
其中：		
其中：		

其他说明：

34、衍生金融负债

单位：元

项目	期末余额	期初余额

其他说明：

35、应付票据

单位：元

种类	期末余额	期初余额
银行承兑汇票	147,000,000.00	21,000,000.00
合计	147,000,000.00	21,000,000.00

本期末已到期未支付的应付票据总额为元，到期未付的原因为。

36、应付账款

(1) 应付账款列示

单位：元

项目	期末余额	期初余额
货款	6,335,015.20	11,173,321.09
运输费	2,291,617.15	372,686.97
工程设备款	313,485.85	286,837.35
合计	8,940,118.20	11,832,845.41

(2) 账龄超过 1 年或逾期的重要应付账款

单位：元

项目	期末余额	未偿还或结转的原因
其他说明：		

37、其他应付款

单位：元

项目	期末余额	期初余额
其他应付款	7,385,844.82	4,380,130.98
合计	7,385,844.82	4,380,130.98

(1) 应付利息

单位：元

项目	期末余额	期初余额
重要的已逾期未支付的利息情况：		

单位：元

借款单位	逾期金额	逾期原因
其他说明：		

(2) 应付股利

单位：元

项目	期末余额	期初余额
其他说明，包括重要的超过 1 年未支付的应付股利，应披露未支付原因：		

(3) 其他应付款

1) 按款项性质列示其他应付款

单位：元

项目	期末余额	期初余额
车辆风险保证金	3,620,929.00	4,182,560.26

保证金及押金	3,560,100.00	160,000.00
往来款	204,815.82	37,570.72
合计	7,385,844.82	4,380,130.98

2) 账龄超过 1 年或逾期的重要其他应付款

单位：元

项目	期末余额	未偿还或结转的原因
----	------	-----------

其他说明

38、预收款项

(1) 预收款项列示

单位：元

项目	期末余额	期初余额
----	------	------

(2) 账龄超过 1 年或逾期的重要预收款项

单位：元

项目	期末余额	未偿还或结转的原因
----	------	-----------

单位：元

项目	变动金额	变动原因
----	------	------

其他说明：

39、合同负债

单位：元

项目	期末余额	期初余额
预收货款	17,059,269.58	21,168,377.11
合计	17,059,269.58	21,168,377.11

账龄超过 1 年的重要合同负债

单位：元

项目	期末余额	未偿还或结转的原因
----	------	-----------

报告期内账面价值发生重大变动的金额和原因

单位：元

项目	变动金额	变动原因
----	------	------

40、应付职工薪酬

(1) 应付职工薪酬列示

单位：元

项目	期初余额	本期增加	本期减少	期末余额
----	------	------	------	------

一、短期薪酬	8,732,074.69	37,168,869.88	38,818,401.44	7,082,543.13
二、离职后福利-设定提存计划		3,263,570.09	3,263,570.09	
合计	8,732,074.69	40,432,439.97	42,081,971.53	7,082,543.13

(2) 短期薪酬列示

单位：元

项目	期初余额	本期增加	本期减少	期末余额
1、工资、奖金、津贴和补贴	8,732,074.69	34,757,738.90	36,419,596.47	7,070,217.12
2、职工福利费		48,550.47	48,550.47	
3、社会保险费		1,779,358.85	1,779,358.85	
其中：医疗保险费		1,564,178.00	1,564,178.00	
工伤保险费		213,930.50	213,930.50	
生育保险费		1,250.35	1,250.35	
4、住房公积金		531,221.66	518,895.65	12,326.01
5、工会经费和职工教育经费		52,000.00	52,000.00	
合计	8,732,074.69	37,168,869.88	38,818,401.44	7,082,543.13

(3) 设定提存计划列示

单位：元

项目	期初余额	本期增加	本期减少	期末余额
1、基本养老保险		3,127,683.52	3,127,683.52	
2、失业保险费		135,886.57	135,886.57	
合计		3,263,570.09	3,263,570.09	

其他说明

41、应交税费

单位：元

项目	期末余额	期初余额
增值税	274,526.06	8,573,906.96
企业所得税	2,741,785.83	6,835,340.99
个人所得税	12,645.51	16,484.89
城市维护建设税	70,265.58	58,939.20
印花税	853,174.55	916,587.84
土地使用税	135,477.22	80,241.22
房产税	28,951.24	28,951.24
教育费附加	32,042.40	25,259.65
地方教育附加	21,361.60	16,839.77

合计	4,170,229.99	16,552,551.76
----	--------------	---------------

其他说明

42、持有待售负债

单位：元

项目	期末余额	期初余额
----	------	------

其他说明

43、一年内到期的非流动负债

单位：元

项目	期末余额	期初余额
一年内到期的租赁负债	1,606,136.85	530,992.10
合计	1,606,136.85	530,992.10

其他说明：

44、其他流动负债

单位：元

项目	期末余额	期初余额
未满足终止确认条件的已背书未到期银行承兑汇票	1,180,582.88	1,321,849.40
待转销项税额	1,557,052.21	1,911,729.29
合计	2,737,635.09	3,233,578.69

短期应付债券的增减变动：

单位：元

债券名称	面值	票面利率	发行日期	债券期限	发行金额	期初余额	本期发行	按面值计提利息	溢折价摊销	本期偿还		期末余额	是否违约
合计													

其他说明：

45、长期借款

(1) 长期借款分类

单位：元

项目	期末余额	期初余额
----	------	------

长期借款分类的说明：

其他说明，包括利率区间：

46、应付债券

(1) 应付债券

单位：元

项目	期末余额	期初余额
----	------	------

(2) 应付债券的增减变动（不包括划分为金融负债的优先股、永续债等其他金融工具）

单位：元

债券名称	面值	票面利率	发行日期	债券期限	发行金额	期初余额	本期发行	按面值计提利息	溢折价摊销	本期偿还		期末余额	是否违约
合计													

(3) 可转换公司债券的说明

(4) 划分为金融负债的其他金融工具说明

期末发行在外的优先股、永续债等其他金融工具基本情况

期末发行在外的优先股、永续债等金融工具变动情况表

单位：元

发行在外的金融工具	期初		本期增加		本期减少		期末	
	数量	账面价值	数量	账面价值	数量	账面价值	数量	账面价值

其他金融工具划分为金融负债的依据说明

其他说明

47、租赁负债

单位：元

项目	期末余额	期初余额
租赁付款额	3,695,343.39	1,164,467.33
未确认融资费用	-204,847.94	-42,706.04
一年内到期的租赁负债	-1,606,136.85	-530,992.10
合计	1,884,358.60	590,769.19

其他说明：

48、长期应付款

单位：元

项目	期末余额	期初余额
----	------	------

(1) 按款项性质列示长期应付款

单位：元

项目	期末余额	期初余额
----	------	------

其他说明：

(2) 专项应付款

单位：元

项目	期初余额	本期增加	本期减少	期末余额	形成原因
----	------	------	------	------	------

其他说明：

49、长期应付职工薪酬

(1) 长期应付职工薪酬表

单位：元

项目	期末余额	期初余额
----	------	------

(2) 设定受益计划变动情况

设定受益计划义务现值：

单位：元

项目	本期发生额	上期发生额
----	-------	-------

计划资产：

单位：元

项目	本期发生额	上期发生额
----	-------	-------

设定受益计划净负债（净资产）

单位：元

项目	本期发生额	上期发生额
----	-------	-------

设定受益计划的内容及与之相关风险、对公司未来现金流量、时间和不确定性的影响说明：

设定受益计划重大精算假设及敏感性分析结果说明：

其他说明：

50、预计负债

单位：元

项目	期末余额	期初余额	形成原因
交通事故赔偿款	702,427.81	2,853,275.31	肇事赔偿
合计	702,427.81	2,853,275.31	

其他说明，包括重要预计负债的相关重要假设、估计说明：

51、递延收益

单位：元

项目	期初余额	本期增加	本期减少	期末余额	形成原因
----	------	------	------	------	------

其他说明：

52、其他非流动负债

单位：元

项目	期末余额	期初余额
----	------	------

其他说明：

53、股本

单位：元

	期初余额	本次变动增减（+、-）					期末余额
		发行新股	送股	公积金转股	其他	小计	
股份总数	168,000,000.00						168,000,000.00

其他说明：

54、其他权益工具

(1) 期末发行在外的优先股、永续债等其他金融工具基本情况

(2) 期末发行在外的优先股、永续债等金融工具变动情况表

单位：元

发行在外的金融工具	期初		本期增加		本期减少		期末	
	数量	账面价值	数量	账面价值	数量	账面价值	数量	账面价值

其他权益工具本期增减变动情况、变动原因说明，以及相关会计处理的依据：

其他说明：

55、资本公积

单位：元

项目	期初余额	本期增加	本期减少	期末余额
资本溢价（股本溢价）	899,997,700.55			899,997,700.55
合计	899,997,700.55			899,997,700.55

其他说明，包括本期增减变动情况、变动原因说明：

56、库存股

单位：元

项目	期初余额	本期增加	本期减少	期末余额
----	------	------	------	------

其他说明，包括本期增减变动情况、变动原因说明：

57、其他综合收益

单位：元

项目	期初余额	本期发生额						期末余额
		本期所得 税前发生 额	减：前期 计入其他 综合收益 当期转入 损益	减：前期 计入其他 综合收益 当期转入 留存收益	减：所得 税费用	税后归属 于母公司	税后归属 于少数股 东	
二、将重 分类进损 益的其他 综合收益	- 3,044,823 .80	- 1,997,202 .11				- 1,997,202 .11	- 5,042,025 .91	
外币 财务报表 折算差额	- 3,044,823 .80	- 1,997,202 .11				- 1,997,202 .11	- 5,042,025 .91	
其他综合 收益合计	- 3,044,823 .80	- 1,997,202 .11				- 1,997,202 .11	- 5,042,025 .91	

其他说明，包括对现金流量套期损益的有效部分转为被套期项目初始确认金额调整：

58、专项储备

单位：元

项目	期初余额	本期增加	本期减少	期末余额
安全生产费	4,229,623.03	1,999,739.18	2,032,366.33	4,196,995.88
合计	4,229,623.03	1,999,739.18	2,032,366.33	4,196,995.88

其他说明，包括本期增减变动情况、变动原因说明：

59、盈余公积

单位：元

项目	期初余额	本期增加	本期减少	期末余额
法定盈余公积	28,946,079.73			28,946,079.73
合计	28,946,079.73			28,946,079.73

盈余公积说明，包括本期增减变动情况、变动原因说明：

60、未分配利润

单位：元

项目	本期	上期
调整前上期末未分配利润	406,722,881.98	485,869,237.03
调整后期初未分配利润	406,722,881.98	485,869,237.03
加：本期归属于母公司所有者的净利	20,452,609.14	-55,283,415.43

润		
应付普通股股利		39,600,000.00
期末未分配利润	427,175,491.12	390,985,821.60

调整期初未分配利润明细：

- 1)、由于《企业会计准则》及其相关新规定进行追溯调整，影响期初未分配利润 0.00 元。
- 2)、由于会计政策变更，影响期初未分配利润 0.00 元。
- 3)、由于重大会计差错更正，影响期初未分配利润 0.00 元。
- 4)、由于同一控制导致的合并范围变更，影响期初未分配利润 0.00 元。
- 5)、其他调整合计影响期初未分配利润 0.00 元。

61、营业收入和营业成本

单位：元

项目	本期发生额		上期发生额	
	收入	成本	收入	成本
主营业务	2,394,350,741.23	2,367,289,802.72	2,181,435,465.54	2,249,948,353.39
其他业务	1,133,719.60	733,165.08	984,730.92	715,165.69
合计	2,395,484,460.83	2,368,022,967.80	2,182,420,196.46	2,250,663,519.08

营业收入、营业成本的分解信息：

单位：元

合同分类	分部 1		分部 2				合计	
	营业收入	营业成本	营业收入	营业成本	营业收入	营业成本	营业收入	营业成本
业务类型								
其中：								
LNG 销售业务	2,350,221,336.63	2,326,534,412.73					2,350,221,336.63	2,326,534,412.73
运输服务	35,392,589.73	32,201,169.94					35,392,589.73	32,201,169.94
成品油	8,736,814.87	8,554,220.05					8,736,814.87	8,554,220.05
按经营地区分类								
其中：								
内销	2,394,350,741.23	2,367,289,802.72					2,394,350,741.23	2,367,289,802.72
外销								
市场或客户类型								
其中：								
合同类型								
其中：								
按商品转让的时间分类								
其中：								

在某一时点确认收入	2,394,350,741.23	2,367,289,802.72					2,394,350,741.23	2,367,289,802.72
在某段时间确认收入								
按合同期限分类								
其中:								
按销售渠道分类								
其中:								
合计	2,394,350,741.23	2,367,289,802.72					2,394,350,741.23	2,367,289,802.72

与履约义务相关的信息:

项目	履行履约义务的时间	重要的支付条款	公司承诺转让商品的性质	是否为主要责任人	公司承担的预期将退还给客户的款项	公司提供的质量保证类型及相关义务
----	-----------	---------	-------------	----------	------------------	------------------

其他说明

与分摊至剩余履约义务的交易价格相关的信息:

本报告期末已签订合同、但尚未履行或尚未履行完毕的履约义务所对应的收入金额为 0.00 元,其中,0.00 元预计将于年度确认收入,0.00 元预计将于年度确认收入,0.00 元预计将于年度确认收入。

合同中可变对价相关信息:

重大合同变更或重大交易价格调整

单位:元

项目	会计处理方法	对收入的影响金额
----	--------	----------

其他说明

62、税金及附加

单位:元

项目	本期发生额	上期发生额
城市维护建设税	384,741.17	444,609.31
教育费附加	168,693.41	194,780.33
房产税	57,902.48	57,902.48
土地使用税	270,954.45	160,482.44
车船使用税	127,970.47	132,787.62
印花税	1,671,827.23	1,833,409.88
地方教育附加	112,462.28	129,853.56
合计	2,794,551.49	2,953,825.62

其他说明:

63、管理费用

单位：元

项目	本期发生额	上期发生额
职工薪酬	6,199,564.66	4,614,947.57
业务招待费	858,662.97	937,429.69
差旅费	1,230,036.46	1,073,361.82
办公费	1,141,132.16	441,080.52
折旧及摊销费	1,056,320.29	754,109.26
中介机构费用	979,243.05	645,089.62
其他	755,143.88	235,373.25
合计	12,220,103.47	8,701,391.73

其他说明

64、销售费用

单位：元

项目	本期发生额	上期发生额
仓储费	3,442,547.16	
职工薪酬	2,367,896.41	2,042,144.96
折旧及摊销费	1,033,876.53	1,030,817.38
差旅费	724,056.05	626,013.73
业务招待费	138,135.07	136,093.75
其他	135,561.11	184,949.59
合计	7,842,072.33	4,020,019.41

其他说明：

65、研发费用

单位：元

项目	本期发生额	上期发生额
职工薪酬	232,894.08	253,548.63
折旧费	19,157.68	10,266.21
其他		6,910.91
合计	252,051.76	270,725.75

其他说明

66、财务费用

单位：元

项目	本期发生额	上期发生额
利息支出	184,681.77	
利息收入	-19,187,048.93	-18,324,433.94
汇兑损失	56,729.26	
汇兑收益		-289,168.95
手续费及其他	362,811.57	213,738.32
合计	-18,582,826.33	-18,399,864.57

其他说明

67、其他收益

单位：元

产生其他收益的来源	本期发生额	上期发生额
一、计入其他收益的政府补助	574,000.00	2,183,841.48
其中：与递延收益相关的政府补助		
与递延收益相关的政府补助		
直接计入当期损益的政府补助	574,000.00	2,183,841.48
二、其他与日常活动相关且计入其他收益的项目	60,693.20	24,676.75
其中：个税扣缴税款手续费	60,693.20	24,676.75
退伍军人税收优惠		
合计	634,693.20	2,208,518.23

68、净敞口套期收益

单位：元

项目	本期发生额	上期发生额
----	-------	-------

其他说明

69、公允价值变动收益

单位：元

产生公允价值变动收益的来源	本期发生额	上期发生额
交易性金融资产	1,032,370.49	305,204.40
合计	1,032,370.49	305,204.40

其他说明：

70、投资收益

单位：元

项目	本期发生额	上期发生额
权益法核算的长期股权投资收益	-960,559.56	-910,157.06
理财产品收益	1,255,651.66	405,519.80
处置衍生金融工具取得的投资收益	-615,180.66	
合计	-320,088.56	-504,637.26

其他说明

71、信用减值损失

单位：元

项目	本期发生额	上期发生额
应收账款坏账损失	1,326,915.27	31,575.38
其他应收款坏账损失	-73,920.39	-20,727.17
合计	1,252,994.88	10,848.21

其他说明

72、资产减值损失

单位：元

项目	本期发生额	上期发生额
一、存货跌价损失及合同履约成本减值损失	-1,381,920.64	-2,701,506.79
合计	-1,381,920.64	-2,701,506.79

其他说明：

73、资产处置收益

单位：元

资产处置收益的来源	本期发生额	上期发生额
处置未划分为持有待售的固定资产、在建工程、生产性生物资产及无形资产的处置利得或损失：	107,243.17	392,231.52
其中：固定资产处置利得或损失	107,243.17	392,231.52
合计	107,243.17	392,231.52

74、营业外收入

单位：元

项目	本期发生额	上期发生额	计入当期非经常性损益的金额
固定资产报废利得	668,395.65		668,395.65
无法支付的往来款项		12,322.12	
其他	351,702.45	6,429.28	351,702.45
合计	1,020,098.10	18,751.40	1,020,098.10

其他说明：

75、营业外支出

单位：元

项目	本期发生额	上期发生额	计入当期非经常性损益的金额
车辆违章罚款	35,035.47	125,974.57	35,035.47
交通事故损失	5,709.61	29,207.41	5,709.61
罚没及滞纳金支出	1,397.84		1,397.84
其他		0.24	
合计	42,142.92	155,182.22	42,142.92

其他说明：

76、所得税费用

(1) 所得税费用表

单位：元

项目	本期发生额	上期发生额
----	-------	-------

当期所得税费用	3,374,717.42	5,576,718.92
递延所得税费用	1,411,461.47	-16,508,496.56
合计	4,786,178.89	-10,931,777.64

(2) 会计利润与所得税费用调整过程

单位：元

项目	本期发生额
利润总额	25,238,788.03
按法定/适用税率计算的所得税费用	6,309,697.01
子公司适用不同税率的影响	-1,997,618.46
调整以前期间所得税的影响	62,448.94
非应税收入的影响	240,139.89
不可抵扣的成本、费用和损失的影响	96,433.91
使用前期未确认递延所得税资产的可抵扣亏损的影响	-70,774.00
本期未确认递延所得税资产的可抵扣暂时性差异或可抵扣亏损的影响	145,851.60
所得税费用	4,786,178.89

其他说明

77、其他综合收益

详见附注七、57 其他综合收益。

78、现金流量表项目

(1) 与经营活动有关的现金

收到的其他与经营活动有关的现金

单位：元

项目	本期发生额	上期发生额
利息收入	19,559,976.95	19,415,445.57
保证金及押金	2,774,970.93	
政府补助	574,000.00	2,208,518.23
其他	412,395.66	18,751.40
保险理赔款	167,245.10	74,862.76
合计	23,488,588.64	21,717,577.96

收到的其他与经营活动有关的现金说明：

支付的其他与经营活动有关的现金

单位：元

项目	本期发生额	上期发生额
仓储费	3,442,547.16	
车辆风险保证金	2,712,478.76	115,000.00
差旅费	1,954,092.51	1,699,375.55
办公费	1,141,132.16	441,080.52
业务招待费	996,798.04	1,073,523.44
中介机构费用	979,243.05	645,089.62

手续费及其他	362,811.57	213,738.32
保证金及押金	118,744.00	1,766,962.81
往来款	93,528.01	552,305.19
备用金	88,424.85	57,987.12
车辆违章罚款	35,035.47	125,974.57
交通事故损失	5,709.61	294,882.87
其他	964,749.63	427,233.99
合计	12,895,294.82	7,413,154.00

支付的其他与经营活动有关的现金说明：

(2) 与投资活动有关的现金

收到的其他与投资活动有关的现金

单位：元

项目	本期发生额	上期发生额
----	-------	-------

收到的重要的与投资活动有关的现金

单位：元

项目	本期发生额	上期发生额
理财产品赎回	215,798,951.49	151,000,000.00
合计	215,798,951.49	151,000,000.00

收到的其他与投资活动有关的现金说明：

支付的其他与投资活动有关的现金

单位：元

项目	本期发生额	上期发生额
----	-------	-------

支付的重要的与投资活动有关的现金

单位：元

项目	本期发生额	上期发生额
购买理财产品	216,800,000.00	151,000,000.00
合营企业追加投资	123,000.00	
购建长期资产		22,390,783.86
合计	216,923,000.00	173,390,783.86

支付的其他与投资活动有关的现金说明：

(3) 与筹资活动有关的现金

收到的其他与筹资活动有关的现金

单位：元

项目	本期发生额	上期发生额
----	-------	-------

收到的其他与筹资活动有关的现金说明：

支付的其他与筹资活动有关的现金

单位：元

项目	本期发生额	上期发生额
支付租赁负债的本金和利息	300,845.88	
合计	300,845.88	

支付的其他与筹资活动有关的现金说明：

筹资活动产生的各项负债变动情况

适用 不适用

单位：元

项目	期初余额	本期增加		本期减少		期末余额
		现金变动	非现金变动	现金变动	非现金变动	
短期借款	129,867,967.59	99,181,000.00	132,032.41	130,000,000.00		99,181,000.00
租赁负债	1,121,761.29		2,669,580.04	300,845.88		3,490,495.45
合计	130,989,728.88	99,181,000.00	2,801,612.45	130,300,845.88		102,671,495.45

注：租赁负债包含一年内到期的非流动负债

(4) 以净额列报现金流量的说明

项目	相关事实情况	采用净额列报的依据	财务影响
----	--------	-----------	------

(5) 不涉及当期现金收支、但影响企业财务状况或在未来可能影响企业现金流量的重大活动及财务影响

79、现金流量表补充资料

(1) 现金流量表补充资料

单位：元

补充资料	本期金额	上期金额
1. 将净利润调节为经营活动现金流量：		
净利润	20,452,609.14	-55,283,415.43
加：资产减值准备	1,381,920.64	2,701,506.79
信用减值损失	-1,252,994.88	-10,848.21
固定资产折旧、油气资产折耗、生产性生物资产折旧	8,036,816.66	11,853,263.97
使用权资产折旧	492,163.41	
无形资产摊销	361,706.37	364,664.76
长期待摊费用摊销		38,377.18
处置固定资产、无形资产和其他长期资产的损失（收益以“-”号填列）	-107,243.17	-392,231.52
固定资产报废损失（收益以“-”号填列）	-668,395.64	
公允价值变动损失（收益以“-”号填列）	-1,032,370.49	-305,204.40
财务费用（收益以“-”号填列）	184,681.77	-289,168.95
投资损失（收益以“-”号填列）	320,088.56	504,637.26

递延所得税资产减少（增加以“－”号填列）	1,604,041.28	-14,211,588.55
递延所得税负债增加（减少以“－”号填列）	-192,579.81	-2,296,908.01
存货的减少（增加以“－”号填列）	-114,819,248.50	-14,828,844.14
经营性应收项目的减少（增加以“－”号填列）	-74,786,999.57	105,382,699.90
经营性应付项目的增加（减少以“－”号填列）	105,469,474.67	52,219,257.83
其他	40,615,547.20	285,592.73
经营活动产生的现金流量净额	-13,940,782.36	85,731,791.21
2. 不涉及现金收支的重大投资和筹资活动：		
债务转为资本		
一年内到期的可转换公司债券		
融资租入固定资产		
3. 现金及现金等价物净变动情况：		
现金的期末余额	1,169,111,347.31	1,186,530,585.17
减：现金的期初余额	1,219,139,370.59	1,161,220,844.32
加：现金等价物的期末余额		
减：现金等价物的期初余额		
现金及现金等价物净增加额	-50,028,023.28	25,309,740.85

（2） 本期支付的取得子公司的现金净额

单位：元

	金额
其中：	
其中：	
其中：	

其他说明：

（3） 本期收到的处置子公司的现金净额

单位：元

	金额
其中：	
其中：	
其中：	

其他说明：

（4） 现金和现金等价物的构成

单位：元

项目	期末余额	期初余额
一、现金	1,169,111,347.31	1,219,139,370.59
其中：库存现金	6,000.00	9,386.84
可随时用于支付的银行存款	1,169,105,347.31	1,219,129,983.75
三、期末现金及现金等价物余额	1,169,111,347.31	1,219,139,370.59

(5) 使用范围受限但仍属于现金及现金等价物列示的情况

单位：元

项目	本期金额	上期金额	仍属于现金及现金等价物的理由

(6) 不属于现金及现金等价物的货币资金

单位：元

项目	本期金额	上期金额	不属于现金及现金等价物的理由
受限资金	24,504,132.52	20,000,073.65	保证金
应计利息	3,445,645.58	2,904,909.72	计提利息
合计	27,949,778.10	22,904,983.37	

其他说明：

(7) 其他重大活动说明

80、所有者权益变动表项目注释

说明对上年年末余额进行调整的“其他”项目名称及调整金额等事项：

本公司未对上年期末余额进行调整。

81、外币货币性项目

(1) 外币货币性项目

单位：元

项目	期末外币余额	折算汇率	期末折算人民币余额
货币资金			314,076,297.96
其中：美元	43,963,266.94	7.1268	313,317,410.83
欧元			
港币			
新加坡元	143,905.78	5.2735	758,887.13
应收账款			
其中：美元			
欧元			
港币			

长期借款			
其中：美元			
欧元			
港币			

其他说明：

(2) 境外经营实体说明，包括对于重要的境外经营实体，应披露其境外主要经营地、记账本位币及选择依据，记账本位币发生变化的还应披露原因。

适用 不适用

公司的新加坡子公司实际经营地和注册地在新加坡，日常经营主要采用美元计价，故选用美元作为记账本位币。新加坡子公司自成立以来记账本位币未发生变化。

82、租赁

(1) 本公司作为承租方

适用 不适用

未纳入租赁负债计量的可变租赁付款额

适用 不适用

简化处理的短期租赁或低价值资产的租赁费用

适用 不适用

与租赁相关的当期损益及现金流

项 目	2024 年 1-6 月金额（元）
本期计入当期损益的采用简化处理的短期租赁费用	314,071.48
租赁负债的利息费用	52,649.36
与租赁相关的总现金流出	359,792.47

涉及售后租回交易的情况

(2) 本公司作为出租方

作为出租人的经营租赁

适用 不适用

单位：元

项目	租赁收入	其中：未计入租赁收款额的可变租赁付款额相关的收入
租赁收入	310,952.35	0.00
合计	310,952.35	0.00

作为出租人的融资租赁

适用 不适用

未来五年每年未折现租赁收款额

适用 不适用

单位：元

项目	每年未折现租赁收款额	
	期末金额	期初金额
第一年	94,247.79	
第二年	135,398.22	

未折现租赁收款额与租赁投资净额的调节表

(3) 作为生产商或经销商确认融资租赁销售损益

适用 不适用

83、数据资源

84、其他

八、研发支出

单位：元

项目	本期发生额	上期发生额
人工费	232,894.08	253,548.63
折旧费	19,157.68	10,266.21
其他		6,910.91
合计	252,051.76	270,725.75
其中：费用化研发支出	252,051.76	270,725.75

1、符合资本化条件的研发项目

单位：元

项目	期初余额	本期增加金额			本期减少金额			期末余额
		内部开发支出	其他		确认为无形资产	转入当期损益		
合计								

重要的资本化研发项目

项目	研发进度	预计完成时间	预计经济利益产生方式	开始资本化的时点	开始资本化的具体依据

开发支出减值准备

单位：元

项目	期初余额	本期增加	本期减少	期末余额	减值测试情况

2、重要外购在研项目

项目名称	预期产生经济利益的方式	资本化或费用化的判断标准和具体依据
------	-------------	-------------------

其他说明：

九、合并范围的变更

1、非同一控制下企业合并

(1) 本期发生的非同一控制下企业合并

单位：元

被购买方名称	股权取得时点	股权取得成本	股权取得比例	股权取得方式	购买日	购买日的确定依据	购买日至期末被购买方的收入	购买日至期末被购买方的净利润	购买日至期末被购买方的现金流
--------	--------	--------	--------	--------	-----	----------	---------------	----------------	----------------

其他说明：

(2) 合并成本及商誉

单位：元

合并成本	
--现金	
--非现金资产的公允价值	
--发行或承担的债务的公允价值	
--发行的权益性证券的公允价值	
--或有对价的公允价值	
--购买日之前持有的股权于购买日的公允价值	
--其他	
合并成本合计	
减：取得的可辨认净资产公允价值份额	
商誉/合并成本小于取得的可辨认净资产公允价值份额的金额	

合并成本公允价值的确定方法：

或有对价及其变动的说明

大额商誉形成的主要原因：

其他说明：

(3) 被购买方于购买日可辨认资产、负债

单位：元

	购买日公允价值	购买日账面价值
资产：		

货币资金		
应收款项		
存货		
固定资产		
无形资产		
负债：		
借款		
应付款项		
递延所得税负债		
净资产		
减：少数股东权益		
取得的净资产		

可辨认资产、负债公允价值的确定方法：

企业合并中承担的被购买方的或有负债：

其他说明：

(4) 购买日之前持有的股权按照公允价值重新计量产生的利得或损失

是否存在通过多次交易分步实现企业合并并且在报告期内取得控制权的交易

是 否

(5) 购买日或合并当期期末无法合理确定合并对价或被购买方可辨认资产、负债公允价值的相关说明

(6) 其他说明

2、同一控制下企业合并

(1) 本期发生的同一控制下企业合并

单位：元

被合并方名称	企业合并中取得的权益比例	构成同一控制下企业合并的依据	合并日	合并日的确定依据	合并当期期初至合并日被合并方的收入	合并当期期初至合并日被合并方的净利润	比较期间被合并方的收入	比较期间被合并方的净利润

其他说明：

(2) 合并成本

单位：元

合并成本	
--现金	
--非现金资产的账面价值	
--发行或承担的债务的账面价值	

—发行的权益性证券的面值	
—或有对价	

或有对价及其变动的说明：

其他说明：

(3) 合并日被合并方资产、负债的账面价值

单位：元

	合并日	上期期末
资产：		
货币资金		
应收款项		
存货		
固定资产		
无形资产		
负债：		
借款		
应付款项		
净资产		
减：少数股东权益		
取得的净资产		

企业合并中承担的被合并方的或有负债：

其他说明：

3、反向购买

交易基本信息、交易构成反向购买的依据、上市公司保留的资产、负债是否构成业务及其依据、合并成本的确定、按照权益性交易处理时调整权益的金额及其计算：

4、处置子公司

本期是否存在丧失子公司控制权的交易或事项

是 否

是否存在通过多次交易分步处置对子公司投资且在本期丧失控制权的情形

是 否

5、其他原因的合并范围变动

说明其他原因导致的合并范围变动（如，新设子公司、清算子公司等）及其相关情况：

温州胜远物流有限公司由本公司于 2024 年 1 月 18 日投资设立，注册资本人民币 1,000 万元，法定代表人：刘军，经营范围：许可项目：道路危险货物运输；道路货物运

输（不含危险货物）；港口经营（依法须经批准的项目，经相关部门批准后方可开展经营活动，具体经营项目以审批结果为准）。一般项目：机动车修理和维护；普通货物仓储服务（不含危险化学品等需许可审批的项目）；装卸搬运；非居住房地产租赁；特种设备出租；机械设备租赁；仓储设备租赁服务；物联网设备制造；物联网设备销售；物联网技术研发；物联网技术服务；物联网应用服务；汽车零配件批发；汽车零配件零售（除依法须经批准的项目外，凭营业执照依法自主开展经营活动）。

廊坊胜德能源有限公司由本公司于 2024 年 3 月 15 日投资设立，注册资本 500 万元，法定代表人：冷鸿刚，经营范围：许可项目：燃气经营；燃气汽车加气经营；道路货物运输（不含危险货物）；道路危险货物运输。（依法须经批准的项目，经相关部门批准后方可开展经营活动，具体经营项目以相关部门批准文件或许可证件为准）。

6、其他

十、在其他主体中的权益

1、在子公司中的权益

(1) 企业集团的构成

单位：元

子公司名称	注册资本	主要经营地	注册地	业务性质	持股比例		取得方式
					直接	间接	
龙口市胜通物流有限公司	70,000,000.00	山东	山东	货物运输	100.00%		同一控制下企业合并
莱州胜通能源有限公司	10,000,000.00	山东	山东	天然气销售	100.00%		设立
龙口市蔚蓝石化销售有限公司	1,000,000.00	山东	山东	零售	100.00%		设立
海南胜远能源有限公司	50,000,000.00	海南	海南	天然气销售	100.00%		设立
山东胜远物流有限公司	30,000,000.00	山东	山东	货物运输	100.00%		设立
深圳市深胜通能源有限公司	100,000,000.00	深圳	深圳	天然气销售	100.00%		设立
SENTON ENERGY SINGAPORE PTE. LTD.	340,017,545.68	新加坡	新加坡	天然气销售	100.00%		设立
盐城胜德能源有限公司	1,000,000.00	江苏	江苏	天然气销售	100.00%		设立
山东胜港燃气有限公司	10,000,000.00	山东	山东	天然气销售	100.00%		设立

温州胜远物流有限公司	10,000,000.00	浙江	浙江	天然气销售	100.00%		设立
廊坊胜德能源有限公司	5,000,000.00	河北	河北	天然气销售	100.00%		设立

在子公司的持股比例不同于表决权比例的说明：

持有半数或以下表决权但仍控制被投资单位、以及持有半数以上表决权但不控制被投资单位的依据：

对于纳入合并范围的重要的结构化主体，控制的依据：

确定公司是代理人还是委托人的依据：

其他说明：

(2) 重要的非全资子公司

单位：元

子公司名称	少数股东持股比例	本期归属于少数股东的损益	本期向少数股东宣告分派的股利	期末少数股东权益余额
-------	----------	--------------	----------------	------------

子公司少数股东的持股比例不同于表决权比例的说明：

其他说明：

(3) 重要非全资子公司的主要财务信息

单位：元

子公司名称	期末余额						期初余额					
	流动资产	非流动资产	资产合计	流动负债	非流动负债	负债合计	流动资产	非流动资产	资产合计	流动负债	非流动负债	负债合计

单位：元

子公司名称	本期发生额				上期发生额			
	营业收入	净利润	综合收益总额	经营活动现金流量	营业收入	净利润	综合收益总额	经营活动现金流量

其他说明：

(4) 使用企业集团资产和清偿企业集团债务的重大限制

(5) 向纳入合并财务报表范围的结构化主体提供的财务支持或其他支持

其他说明：

2、在子公司的所有者权益份额发生变化且仍控制子公司的交易

(1) 在子公司所有者权益份额发生变化的情况说明

(2) 交易对于少数股东权益及归属于母公司所有者权益的影响

单位：元

购买成本/处置对价	
-----------	--

—现金	
—非现金资产的公允价值	
购买成本/处置对价合计	
减：按取得/处置的股权比例计算的子公司净资产份额	
差额	
其中：调整资本公积	
调整盈余公积	
调整未分配利润	

其他说明

3、在合营安排或联营企业中的权益

(1) 重要的合营企业或联营企业

合营企业或联营企业名称	主要经营地	注册地	业务性质	持股比例		对合营企业或联营企业投资的会计处理方法
				直接	间接	
珠海海胜能源有限公司	广东	广东	交通运输	65.00%		权益法

在合营企业或联营企业的持股比例不同于表决权比例的说明：

持有 20%以下表决权但具有重大影响，或者持有 20%或以上表决权但不具有重大影响的依据：

(2) 重要合营企业的主要财务信息

单位：元

	期末余额/本期发生额	期初余额/上期发生额
	珠海海胜能源有限公司	珠海海胜能源有限公司
流动资产	45,584,131.23	45,727,709.82
其中：现金和现金等价物	3,294,516.08	4,085,303.55
非流动资产	21,399,881.44	25,855,500.62
资产合计	66,984,012.67	71,583,210.44
流动负债	1,740,008.07	4,861,559.92
非流动负债	6,423,404.22	6,435,716.33
负债合计	8,163,412.29	11,297,276.25
少数股东权益		
归属于母公司股东权益	58,820,600.38	60,285,934.19
按持股比例计算的净资产份额	38,233,390.24	39,185,857.22
调整事项		
—商誉		
—内部交易未实现利润		
—其他		
对合营企业权益投资的账面价值	38,233,390.24	39,185,857.22
存在公开报价的合营企业权益投资的		

公允价值		
营业收入	102,304,053.11	70,660,356.08
财务费用	-100,882.96	-338,931.14
所得税费用	-463,060.50	-320,368.54
净利润	-1,465,333.81	-1,393,047.79
终止经营的净利润		
其他综合收益		
综合收益总额	-1,465,333.81	-1,393,047.79
本年度收到的来自合营企业的股利		

其他说明

(3) 重要联营企业的主要财务信息

单位：元

	期末余额/本期发生额	期初余额/上期发生额
流动资产		
非流动资产		
资产合计		
流动负债		
非流动负债		
负债合计		
少数股东权益		
归属于母公司股东权益		
按持股比例计算的净资产份额		
调整事项		
--商誉		
--内部交易未实现利润		
--其他		
对联营企业权益投资的账面价值		
存在公开报价的联营企业权益投资的公允价值		
营业收入		
净利润		
终止经营的净利润		
其他综合收益		
综合收益总额		
本年度收到的来自联营企业的股利		

其他说明

(4) 不重要的合营企业和联营企业的汇总财务信息

单位：元

	期末余额/本期发生额	期初余额/上期发生额
合营企业：		
投资账面价值合计	157,973.37	67,614.20
下列各项按持股比例计算的合计数		
--净利润	-19,737.99	-11,404.88
联营企业：		
下列各项按持股比例计算的合计数		

其他说明

(5) 合营企业或联营企业向本公司转移资金的能力存在重大限制的说明

(6) 合营企业或联营企业发生的超额亏损

单位：元

合营企业或联营企业名称	累积未确认前期累计的损失	本期未确认的损失（或本期分享的净利润）	本期末累积未确认的损失

其他说明

(7) 与合营企业投资相关的未确认承诺

(8) 与合营企业或联营企业投资相关的或有负债

4、重要的共同经营

共同经营名称	主要经营地	注册地	业务性质	持股比例/享有的份额	
				直接	间接

在共同经营中的持股比例或享有的份额不同于表决权比例的说明：

共同经营为单独主体的，分类为共同经营的依据：

其他说明

5、在未纳入合并财务报表范围的结构化主体中的权益

未纳入合并财务报表范围的结构化主体的相关说明：

6、其他

十一、政府补助

1、报告期末按应收金额确认的政府补助

适用 不适用

未能在预计时点收到预计金额的政府补助的原因

适用 不适用

2、涉及政府补助的负债项目

适用 不适用

3、计入当期损益的政府补助

适用 不适用

单位：元

会计科目	本期发生额	上期发生额
其他收益	574,000.00	2,183,841.48
合计	574,000.00	2,183,841.48

其他说明：

十二、与金融工具相关的风险

1、金融工具产生的各类风险

本公司与金融工具相关的风险源于本公司在经营过程中所确认的各类金融资产和金融负债，包括：信用风险、流动性风险和市场风险。

本公司与金融工具相关的各类风险的管理目标和政策的制度由本公司管理层负责。经营管理层通过职能部门负责日常的风险管理（例如本公司信用管理部对公司发生的赊销业务进行逐笔进行审核）。本公司内部审计部门对公司风险管理的政策和程序的执行情况进行日常监督，并且将有关发现及时报告给本公司审计委员会。

本公司风险管理的总体目标是在不过度影响公司竞争力和应变力的情况下，制定尽可能降低各类与金融工具相关风险的风险管理政策。

1. 信用风险

信用风险，是指金融工具的一方未能履行义务从而导致另一方发生财务损失的风险。本公司的信用风险主要产生于货币资金、应收票据、应收账款、应收款项融资、其他应收款等，这些金融资产的信用风险源自交易对手违约，最大的风险敞口等于这些工具的账面金额。

本公司货币资金主要存放于商业银行等金融机构，本公司认为这些商业银行具备较高信誉和资产状况，存在较低的信用风险。

对于应收票据、应收账款、应收款项融资、其他应收款，本公司设定相关政策以控制信用风险敞口。本公司基于对客户的财务状况、从第三方获取担保的可能性、信用记录及其他因素诸如目前市场状况等评估客户的信用资质并设置相应信用期。本公司会定期对客

户信用记录进行监控，对于信用记录不良的客户，本公司会采用书面催款、缩短信用期或取消信用期等方式，以确保本公司的整体信用风险在可控的范围内。

（1）信用风险显著增加判断标准

本公司在每个资产负债表日评估相关金融工具的信用风险自初始确认后是否已显著增加。在确定信用风险自初始确认后是否显著增加时，本公司考虑在无须付出不必要的额外成本或努力即可获得合理且有依据的信息，包括基于本公司历史数据的定性和定量分析、外部信用风险评级以及前瞻性信息。本公司以单项金融工具或者具有相似信用风险特征的金融工具组合为基础，通过比较金融工具在资产负债表日发生违约的风险与在初始确认日发生违约的风险，以确定金融工具预计存续期内发生违约风险的变化情况。

当触发以下一个或多个定量、定性标准时，本公司认为金融工具的信用风险已发生显著增加：定量标准主要为报告日剩余存续期违约概率较初始确认时上升超过一定比例；定性标准为主要债务人经营或财务情况出现重大不利变化、预警客户清单等。

（2）已发生信用减值资产的定义

为确定是否发生信用减值，本公司所采用的界定标准，与内部针对相关金融工具的信用风险管理目标保持一致，同时考虑定量、定性指标。

本公司评估债务人是否发生信用减值时，主要考虑以下因素：发行方或债务人发生重大财务困难；债务人违反合同，如偿付利息或本金违约或逾期等；债权人出于与债务人财务困难有关的经济或合同考虑，给予债务人在任何其他情况下都不会做出的让步；债务人很可能破产或进行其他财务重组；发行方或债务人财务困难导致该金融资产的活跃市场消失；以大幅折扣购买或源生一项金融资产，该折扣反映了发生信用损失的事实。

金融资产发生信用减值，有可能是多个事件的共同作用所致，未必是可单独识别的事件所致。

（3）预期信用损失计量的参数

根据信用风险是否发生显著增加以及是否已发生信用减值，本公司对不同的资产分别以 12 个月或整个存续期的预期信用损失计量减值准备。预期信用损失计量的关键参数包括违约概率、违约损失率和违约风险敞口。本公司考虑历史统计数据（如交易对手评级、担保方式及抵质押物类别、还款方式等）的定量分析及前瞻性信息，建立违约概率、违约损失率及违约风险敞口模型。

相关定义如下：

违约概率是指债务人在未来 12 个月或在整个剩余存续期，无法履行其偿付义务的可能性。

违约损失率是指本公司对违约风险暴露发生损失程度作出的预期。根据交易对手的类型、追索的方式和优先级，以及担保品的不同，违约损失率也有所不同。违约损失率为违约发生时风险敞口损失的百分比，以未来 12 个月内或整个存续期为基准进行计算；

违约风险敞口是指，在未来 12 个月或在整个剩余存续期中，在违约发生时，本公司应被偿付的金额。前瞻性信息信用风险显著增加的评估及预期信用损失的计算均涉及前瞻性信息。本公司通过进行历史数据分析，识别出影响各业务类型信用风险及预期信用损失的关键经济指标。

本公司所承受的最大信用风险敞口为资产负债表中每项金融资产的账面金额。本公司没有提供任何其他可能令本公司承受信用风险的担保。

本公司应收账款中，前五大客户的应收账款占本公司应收账款总额的 34.16%（比较期：41.02%）；本公司其他应收款中，欠款金额前五大公司的其他应收款占本公司其他应收款总额的 43.15%（比较期：71.99%）。

2. 流动性风险

流动性风险，是指企业在履行以交付现金或其他金融资产的方式结算的义务时发生资金短缺的风险。本公司统筹负责公司内各子公司的现金管理工作，包括现金盈余的短期投资和筹措贷款以应付预计现金需求。本公司的政策是定期监控短期和长期的流动资金需求，以及是否符合借款协议的规定，以确保维持充裕的现金储备和可供随时变现的有价证券。

截至 2024 年 6 月 30 日，本公司金融负债到期期限如下：

项 目	2024 年 6 月 30 日				
	1 年以内	1-2 年	2-3 年	3 年以上	合计
短期借款	99,181,000.00	—	—	—	99,181,000.00
应付票据	147,000,000.00	—	—	—	147,000,000.00
应付账款	8,940,118.20	—	—	—	8,940,118.20
其他应付款	7,385,844.82	—	—	—	7,385,844.82
一年以内到期的非流动负债	1,606,136.85	—	—	—	1,606,136.85
租赁负债	—	1,884,358.60	—	—	1,884,358.60
合计	264,113,099.87	1,884,358.60	—	—	265,997,458.47

（续上表）

项 目	2023 年 12 月 31 日				
	1 年以内	1-2 年	2-3 年	3 年以上	合计
短期借款	129,867,967.59	—	—	—	129,867,967.59
应付票据	21,000,000.00	—	—	—	21,000,000.00
应付账款	11,832,845.41	—	—	—	11,832,845.41
其他应付款	4,380,130.98	—	—	—	4,380,130.98
一年以内到期的非流动 负债	530,992.10	—	—	—	530,992.10
租赁负债	—	590,769.19	—	—	590,769.19
合计	167,611,936.08	590,769.19	—	—	168,202,705.27

3. 市场风险

(1) 外汇风险

本公司的汇率风险主要来自本公司及下属子公司持有的不以其记账本位币计价的外币资产和负债。本公司承受汇率风险主要与以美元和新加坡币计价的银行存款有关，除本公司设立在新加坡的下属子公司使用美元、人民币或新加坡币计价结算外，本公司的其他主要业务以人民币计价结算。

①截至 2024 年 6 月 30 日，本公司各外币资产负债项目的主要外汇风险敞口如下（出于列报考虑，风险敞口金额以人民币列示，以资产负债表日即期汇率折算）：

项 目	2024 年 6 月 30 日			
	美元		新加坡币	
	外币	人民币	外币	人民币
货币资金	43,963,266.94	313,317,410.83	143,905.78	758,887.13

本公司密切关注汇率变动对本公司汇率风险的影响。管理层负责监控汇率风险，并于需要时考虑对冲重大汇率风险。

(2) 利率风险

本公司不存在长期银行借款、应付债券等长期带息债务，不存在利率风险。

2、套期

(1) 公司开展套期业务进行风险管理

适用 不适用

(2) 公司开展符合条件套期业务并应用套期会计

单位：元

项目	与被套期项目以及套期工具相关账面价值	已确认的被套期项目账面价值中所包含的被套期项目累计公允价值套期调整	套期有效性和套期无效部分来源	套期会计对公司的财务报表相关影响
套期风险类型				
套期类别				

其他说明

(3) 公司开展套期业务进行风险管理、预期能够实现风险管理目标但未应用套期会计

适用 不适用

3、金融资产

(1) 转移方式分类

适用 不适用

(2) 因转移而终止确认的金融资产

适用 不适用

(3) 继续涉入的资产转移金融资产

适用 不适用

其他说明

十三、公允价值的披露

1、以公允价值计量的资产和负债的期末公允价值

单位：元

项目	期末公允价值			
	第一层次公允价值计量	第二层次公允价值计量	第三层次公允价值计量	合计
一、持续的公允价值计量	--	--	--	--
(一) 交易性金融资产		97,254,579.90		97,254,579.90
1. 以公允价值计量且其变动计入当期损益的金融资产		97,254,579.90		97,254,579.90
(二) 应收款项融资			92,282.73	92,282.73
持续以公允价值计量的资产总额		97,254,579.90	92,282.73	97,346,862.63
二、非持续的公允价值计量	--	--	--	--

2、持续和非持续第一层次公允价值计量项目市价的确定依据

相同资产或负债在活跃市场上未经调整的报价。

3、持续和非持续第二层次公允价值计量项目，采用的估值技术和重要参数的定性及定量信息

交易性金融资产期末理财产品按照理财产品类型及收益率预测未来现金流量作为公允价值。

4、持续和非持续第三层次公允价值计量项目，采用的估值技术和重要参数的定性及定量信息

本公司第三层次公允价值计量项目系应收款项融资，全部为银行承兑汇票，其剩余期限较短，账面余额与公允价值相近，采用票面金额确定其公允价值。

5、持续的第三层次公允价值计量项目，期初与期末账面价值间的调节信息及不可观察参数敏感性分析

6、持续的公允价值计量项目，本期内发生各层级之间转换的，转换的原因及确定转换时点的政策

7、本期内发生的估值技术变更及变更原因

8、不以公允价值计量的金融资产和金融负债的公允价值情况

本公司以摊余成本计量的金融资产和金融负债主要包括：货币资金、应收票据、应收账款、其他应收款、短期借款、应付票据、应付账款、其他应付款等。

9、其他

十四、关联方及关联交易

1、本企业的母公司情况

母公司名称	注册地	业务性质	注册资本	母公司对本企业的持股比例	母公司对本企业的表决权比例
-------	-----	------	------	--------------	---------------

本企业的母公司情况的说明

本企业最终控制方是魏吉胜、魏红越、张伟。

其他说明：

本公司控股股东为魏吉胜，实际控制人为魏吉胜、张伟、魏红越。魏吉胜直接持有公司 36.97%的股份，魏红越直接持有公司 4.79%的股份，张伟直接持有公司 3.24%的股份，魏吉胜通过云轩投资、同益投资、弦诚投资、新耀投资间接控制公司 30.00%的股份。综上，魏吉胜、张伟、魏红越合计控制公司 75.00%的股份，为公司实际控制人。

2、本企业的子公司情况

本企业子公司的情况详见附注十、1。

3、本企业合营和联营企业情况

本企业重要的合营或联营企业详见附注十、3。

本期与本公司发生关联方交易，或前期与本公司发生关联方交易形成余额的其他合营或联营企业情况如下：

合营或联营企业名称	与本企业关系
珠海海胜能源有限公司	合营企业

其他说明

4、其他关联方情况

其他关联方名称	其他关联方与本企业关系
龙口胜通集团股份有限公司（曾用名龙口胜通集团有限公司）	魏吉胜控制且担任董事长的企业
龙口市胜通机动车驾驶员培训中心有限公司	魏吉胜控制且担任董事的企业
龙口市悦海房地产投资有限公司	魏吉胜控制且担任执行董事的企业
龙口市诚和房地产有限公司	魏吉胜控制的企业
龙口市汽车站有限公司	魏吉胜控制的企业
龙口海通房地产咨询有限公司	魏吉胜控制且担任执行董事兼总经理的企业
烟台万邦运业龙口有限公司	魏吉胜控制且担任董事的企业
龙口市胜通机械工程有限公司	魏吉胜控制的企业
龙口市胜通商品混凝土有限公司	魏吉胜控制的企业
烟台龙印文化传媒有限公司	张伟父母控制且张伟父亲担任经理的企业
成都玖壹鼎泰科技有限公司	实际控制人张伟姑父方智生持股 56.00%且担任执行董事兼总经理、实际控制人魏红越持股 18.00%的企业，根据实质重于形式原则认定为关联方
龙口市华府酒店管理有限公司	魏红越控制的企业
龙口云轩投资中心（有限合伙）	持有公司 13.19%的股份
龙口同益投资中心（有限合伙）	持有公司 10.05%的股份
龙口弦诚投资中心（有限合伙）	持有公司 8.74%的股份
龙口新耀投资中心（有限合伙）	持有公司 8.02%的股份
龙口市星海商贸有限公司	魏吉胜控制且担任董事长兼总经理的企业
龙口华府购物广场有限公司	魏吉胜控制的企业
龙口市工商联合投资管理有限公司	胜通集团持股 2.75%；控股股东、实际控制人魏吉胜担任董事的企业
CHENG JIA PTE. LTD.	魏吉胜控制的企业
SHENG MING PTE. LTD.	魏吉胜控制的企业
海南通和工程有限公司	魏吉胜控制且担任董事的企业
龙口海胜商品混凝土有限公司	魏吉胜控制的企业
烟台博盈文化传媒有限公司	张伟父母控制且张伟父亲担任经理的企业
关键管理人员	本公司董事、监事及高级管理人员

其他说明

5、关联交易情况

（1）购销商品、提供和接受劳务的关联交易

采购商品/接受劳务情况表

单位：元

关联方	关联交易内容	本期发生额	获批的交易额度	是否超过交易额度	上期发生额
珠海海胜能源有限公司	LNG 等	216,404.39	30,000,000.00	否	
烟台龙印文化传媒有限公司	办公用品	16,612.30		否	
烟台博盈文化传媒有限公司	办公用品及广告宣传费	16,496.11		否	
烟台万邦运业龙口有限公司	运输服务	15,346.54		否	
龙口市汽车站有限公司	运输服务			否	6,825.24
龙口市华府酒店管理有限公司	餐饮住宿费用等			否	2,652.26
烟台龙创文化传媒有限公司	办公用品及广告宣传费			否	49,664.80

出售商品/提供劳务情况表

单位：元

关联方	关联交易内容	本期发生额	上期发生额
烟台万邦运业龙口有限公司	成品油	168,471.23	138,477.79
烟台万邦运业龙口有限公司	维修服务		483.19
龙口市悦海房地产投资有限公司	成品油	30,247.65	28,731.69
龙口市悦海房地产投资有限公司	维修服务	3,303.54	4,980.53
龙口市胜通商品混凝土有限公司	成品油	662,765.54	893,004.73
龙口市胜通商品混凝土有限公司	维修服务	36,308.85	64,785.84
龙口市胜通机械工程有限公司	LNG 销售	409,193.26	243,658.90
龙口市胜通机械工程有限公司	成品油	820,082.68	456,607.14
龙口市胜通机械工程有限公司	运输服务	90,862.30	57,102.39
龙口市胜通机械工程有限公司	维修服务	29,791.15	65,492.92
龙口市胜通机动车驾驶员培训中心有限公司	成品油	47,975.64	66,271.24
龙口市胜通机动车驾驶员培训中心有限公司	维修服务	3,293.81	9,942.48
龙口市汽车站有限公司	成品油	15,559.12	15,501.92
龙口市华府酒店管理有限公司	成品油		1,485.53
龙口市诚和房地产有限公司	成品油	18,305.83	18,244.68
龙口市诚和房地产有限公司	维修服务	230.09	309.73
龙口胜通集团股份有限公司	成品油	31,597.11	32,002.20
龙口华府购物广场有限公司	成品油	71,345.93	

购销商品、提供和接受劳务的关联交易说明

(2) 关联受托管理/承包及委托管理/出包情况

本公司受托管理/承包情况表：

单位：元

委托方/出包方名称	受托方/承包方名称	受托/承包资产类型	受托/承包起始日	受托/承包终止日	托管收益/承包收益定价依据	本期确认的托管收益/承包收益
-----------	-----------	-----------	----------	----------	---------------	----------------

关联托管/承包情况说明

本公司委托管理/出包情况表：

单位：元

委托方/出包方名称	受托方/承包方名称	委托/出包资产类型	委托/出包起始日	委托/出包终止日	托管费/出包费定价依据	本期确认的托管费/出包费
-----------	-----------	-----------	----------	----------	-------------	--------------

关联管理/出包情况说明

(3) 关联租赁情况

本公司作为出租方：

单位：元

承租方名称	租赁资产种类	本期确认的租赁收入	上期确认的租赁收入
龙口胜通集团股份有限公司	房屋租赁	160,550.46	160,550.46
龙口市汽车站有限公司	房屋租赁	68,807.34	68,807.34
龙口市胜通机械工程有限公司	房屋租赁	55,045.88	55,045.88
龙口市胜通机械工程有限公司	车辆租赁	26,548.67	26,548.67

本公司作为承租方：

单位：元

出租方名称	租赁资产种类	简化处理的短期租赁和低价值资产租赁的租金费用（如适用）		未纳入租赁负债计量的可变租赁付款额（如适用）		支付的租金		承担的租赁负债利息支出		增加的使用权资产	
		本期发生额	上期发生额	本期发生额	上期发生额	本期发生额	上期发生额	本期发生额	上期发生额	本期发生额	上期发生额

关联租赁情况说明

(4) 关联担保情况

本公司作为担保方

单位：元

被担保方	担保金额	担保起始日	担保到期日	担保是否已经履行完毕
------	------	-------	-------	------------

本公司作为被担保方

单位：元

担保方	担保金额	担保起始日	担保到期日	担保是否已经履行完毕
-----	------	-------	-------	------------

魏吉胜、张伟	400,000,000.00	2024年03月11日	2024年10月15日	否
--------	----------------	-------------	-------------	---

关联担保情况说明

(5) 关联方资金拆借

单位：元

关联方	拆借金额	起始日	到期日	说明
拆入				
拆出				

(6) 关联方资产转让、债务重组情况

单位：元

关联方	关联交易内容	本期发生额	上期发生额
-----	--------	-------	-------

(7) 关键管理人员报酬

单位：元

项目	本期发生额	上期发生额
关键管理人员报酬	1,225,146.85	621,843.65

(8) 其他关联交易

6、关联方应收应付款项

(1) 应收项目

单位：元

项目名称	关联方	期末余额		期初余额	
		账面余额	坏账准备	账面余额	坏账准备

(2) 应付项目

单位：元

项目名称	关联方	期末账面余额	期初账面余额
------	-----	--------	--------

7、关联方承诺

8、其他

十五、股份支付

1、股份支付总体情况

适用 不适用

2、以权益结算的股份支付情况适用 不适用**3、以现金结算的股份支付情况**适用 不适用**4、本期股份支付费用**适用 不适用**5、股份支付的修改、终止情况****6、其他****十六、承诺及或有事项****1、重要承诺事项**

资产负债表日存在的重要承诺

截至 2024 年 6 月 30 日，本公司无需要披露的重要承诺事项。

2、或有事项**(1) 资产负债表日存在的重要或有事项**

(1) 截至 2024 年 6 月 30 日，本公司已开立尚未到期的保函情况

开立银行	保函接收方	保函金额（元）	保函到期日
中信银行股份有限公司烟台龙口支行	中海石油气电集团有限责任公司天津销售分公司	50,000,000.00	2025/3/21
合计		50,000,000.00	

除上述事项外，本公司无需要披露的重要或有事项。

(2) 公司没有需要披露的重要或有事项，也应予以说明

公司不存在需要披露的重要或有事项。

3、其他

十七、资产负债表日后事项

1、重要的非调整事项

单位：元

项目	内容	对财务状况和经营成果的影响数	无法估计影响数的原因
----	----	----------------	------------

2、利润分配情况

拟分配每 10 股派息数（元）		1
拟分配每 10 股分红股（股）		0
拟分配每 10 股转增数（股）		2
经审议批准宣告发放的每 10 股派息数（元）		1
经审议批准宣告发放的每 10 股分红股（股）		0
经审议批准宣告发放的每 10 股转增数（股）		2
利润分配方案	拟以总股本 168,000,000 股为基数，向全体股东每 10 股派发现金股利 1 元（含税），同时以资本公积金向全体股东每 10 股转增 2 股。	

3、销售退回

4、其他资产负债表日后事项说明

截至 2024 年 8 月 29 日，除上述事项外，本公司不存在应披露的资产负债表日后事项。

十八、其他重要事项

1、前期会计差错更正

(1) 追溯重述法

单位：元

会计差错更正的内容	处理程序	受影响的各个比较期间报表项目名称	累积影响数
-----------	------	------------------	-------

(2) 未来适用法

会计差错更正的内容	批准程序	采用未来适用法的原因
-----------	------	------------

2、债务重组

3、资产置换

(1) 非货币性资产交换

(2) 其他资产置换

4、年金计划

5、终止经营

单位：元

项目	收入	费用	利润总额	所得税费用	净利润	归属于母公司所有者的终止经营利润

其他说明

6、分部信息

(1) 报告分部的确定依据与会计政策

(2) 报告分部的财务信息

单位：元

项目		分部间抵销	合计

(3) 公司无报告分部的，或者不能披露各报告分部的资产总额和负债总额的，应说明原因

(4) 其他说明

7、其他对投资者决策有影响的重要交易和事项

8、其他

十九、母公司财务报表主要项目注释

1、应收账款

(1) 按账龄披露

单位：元

账龄	期末账面余额	期初账面余额
1 年以内（含 1 年）	192,197,680.24	38,341,795.77
1 至 2 年	951,069.01	565,335.70
2 至 3 年	802,279.40	802,279.40

3 年以上	1,402,176.67	1,402,176.67
3 至 4 年	275,726.60	275,726.60
4 至 5 年		325,775.60
5 年以上	1,126,450.07	800,674.47
合计	195,353,205.32	41,111,587.54

(2) 按坏账计提方法分类披露

单位：元

类别	期末余额					期初余额				
	账面余额		坏账准备		账面价值	账面余额		坏账准备		账面价值
	金额	比例	金额	计提比例		金额	比例	金额	计提比例	
按单项计提坏账准备的应收账款	3,026,582.97	1.55%	3,026,582.97	100.00%	0.00	3,026,582.97	7.36%	3,026,582.97	100.00%	0.00
其中：										
按组合计提坏账准备的应收账款	192,326,622.35	98.45%	9,735,470.32	5.06%	182,591,152.03	38,085,004.57	92.64%	2,033,230.71	5.34%	36,051,773.86
其中：										
组合 1. 应收客户货款	192,326,622.35	98.45%	9,735,470.32	5.06%	182,591,152.03	38,085,004.57	92.64%	2,033,230.71	5.34%	36,051,773.86
合计	195,353,205.32	100.00%	12,762,053.29	6.53%	182,591,152.03	41,111,587.54	100.00%	5,059,813.68	12.31%	36,051,773.86

按单项计提坏账准备类别名称：

单位：元

名称	期初余额		期末余额			
	账面余额	坏账准备	账面余额	坏账准备	计提比例	计提理由
禹城市恒利通汽车加气有限公司	493,842.30	493,842.30	493,842.30	493,842.30	100.00%	预期无法收回
延安志博恒通能源有限公司	325,775.60	325,775.60	325,775.60	325,775.60	100.00%	预期无法收回
淄博博山亚龙瓷业有限公司	184,601.67	184,601.67	184,601.67	184,601.67	100.00%	预期无法收回
江苏津然新能源科技有限公司	269,015.00	269,015.00	269,015.00	269,015.00	100.00%	预期无法收回
山东中水能源有限公司	309,982.70	309,982.70	309,982.70	309,982.70	100.00%	预期无法收回
山东锐昂能源有限公司	492,296.70	492,296.70	492,296.70	492,296.70	100.00%	预期无法收回

北镇市富融能源贸易有限公司	951,069.00	951,069.00	951,069.00	951,069.00	100.00%	预期无法收回
合计	3,026,582.97	3,026,582.97	3,026,582.97	3,026,582.97		

按组合计提坏账准备类别名称:

单位: 元

名称	期末余额		
	账面余额	坏账准备	计提比例
1 年以内	192,197,680.25	9,609,884.02	5.00%
1-2 年			10.00%
2-3 年			30.00%
3-4 年	6,711.60	3,355.80	50.00%
4-5 年			80.00%
5 年以上	122,230.50	122,230.50	100.00%
合计	192,326,622.35	9,735,470.32	

确定该组合依据的说明:

如是按照预期信用损失一般模型计提应收账款坏账准备:

适用 不适用

(3) 本期计提、收回或转回的坏账准备情况

本期计提坏账准备情况:

单位: 元

类别	期初余额	本期变动金额				期末余额
		计提	收回或转回	核销	其他	
按单项计提坏账准备	3,026,582.97					3,026,582.97
按组合计提坏账准备	2,033,230.71	7,701,278.66	960.95			9,735,470.32
合计	5,059,813.68	7,701,278.66	960.95			12,762,053.29

其中本期坏账准备收回或转回金额重要的:

单位: 元

单位名称	收回或转回金额	转回原因	收回方式	确定原坏账准备计提比例的依据及其合理性

(4) 本期实际核销的应收账款情况

单位: 元

项目	核销金额

其中重要的应收账款核销情况:

单位: 元

单位名称	应收账款性质	核销金额	核销原因	履行的核销程序	款项是否由关联交易产生

应收账款核销说明：

(5) 按欠款方归集的期末余额前五名的应收账款和合同资产情况

单位：元

单位名称	应收账款期末余额	合同资产期末余额	应收账款和合同资产期末余额	占应收账款和合同资产期末余额合计数的比例	应收账款坏账准备和合同资产减值准备期末余额
海南胜远能源有限公司	172,302,461.68		172,302,461.68	88.20%	8,615,123.08
盐城胜德能源有限公司	4,351,675.70		4,351,675.70	2.23%	217,583.79
山东汇通能源利用集团有限公司	2,442,809.88		2,442,809.88	1.25%	122,140.49
安徽省天然气销售有限公司	2,040,025.62		2,040,025.62	1.04%	102,001.28
通亿(山东)天然气有限公司	1,296,752.00		1,296,752.00	0.66%	64,837.60
合计	182,433,724.88		182,433,724.88	93.38%	9,121,686.24

2、其他应收款

单位：元

项目	期末余额	期初余额
其他应收款	272,539,324.36	318,481,092.16
合计	272,539,324.36	318,481,092.16

(1) 应收利息

1) 应收利息分类

单位：元

项目	期末余额	期初余额
----	------	------

2) 重要逾期利息

单位：元

借款单位	期末余额	逾期时间	逾期原因	是否发生减值及其判断依据
------	------	------	------	--------------

其他说明：

3) 按坏账计提方法分类披露

适用 不适用

4) 本期计提、收回或转回的坏账准备的情况

单位：元

类别	期初余额	本期变动金额	期末余额
----	------	--------	------

		计提	收回或转回	转销或核销	其他变动	
--	--	----	-------	-------	------	--

其中本期坏账准备收回或转回金额重要的：

单位：元

单位名称	收回或转回金额	转回原因	收回方式	确定原坏账准备计提比例的依据及其合理性
------	---------	------	------	---------------------

其他说明：

5) 本期实际核销的应收利息情况

单位：元

项目	核销金额
----	------

其中重要的应收利息核销情况

单位：元

单位名称	款项性质	核销金额	核销原因	履行的核销程序	款项是否由关联交易产生
------	------	------	------	---------	-------------

核销说明：

其他说明：

(2) 应收股利

1) 应收股利分类

单位：元

项目(或被投资单位)	期末余额	期初余额
------------	------	------

2) 重要的账龄超过 1 年的应收股利

单位：元

项目(或被投资单位)	期末余额	账龄	未收回的原因	是否发生减值及其判断依据
------------	------	----	--------	--------------

3) 按坏账计提方法分类披露

适用 不适用

4) 本期计提、收回或转回的坏账准备的情况

单位：元

类别	期初余额	本期变动金额				期末余额
		计提	收回或转回	转销或核销	其他变动	

其中本期坏账准备收回或转回金额重要的：

单位：元

单位名称	收回或转回金额	转回原因	收回方式	确定原坏账准备计提比例的依据及其合理性
------	---------	------	------	---------------------

其他说明：

5) 本期实际核销的应收股利情况

单位：元

项目	核销金额
----	------

其中重要的应收股利核销情况

单位：元

单位名称	款项性质	核销金额	核销原因	履行的核销程序	款项是否由关联交易产生
------	------	------	------	---------	-------------

核销说明：

其他说明：

(3) 其他应收款

1) 其他应收款按款项性质分类情况

单位：元

款项性质	期末账面余额	期初账面余额
往来款	302,417,811.57	354,241,943.46
保证金及押金	828,220.56	600,057.44
备用金	217,341.71	150,181.15
合计	303,463,373.84	354,992,182.05

2) 按账龄披露

单位：元

账龄	期末账面余额	期初账面余额
1 年以内（含 1 年）	1,175,260.11	704,068.32
1 至 2 年	299,660,426.00	349,660,426.00
2 至 3 年	2,073,000.00	4,020,000.00
3 年以上	554,687.73	607,687.73
3 至 4 年	554,687.73	607,687.73
合计	303,463,373.84	354,992,182.05

3) 按坏账计提方法分类披露

单位：元

类别	期末余额					期初余额				
	账面余额		坏账准备		账面价值	账面余额		坏账准备		账面价值
	金额	比例	金额	计提比例		金额	比例	金额	计提比例	
其中：										
按组合计提坏	303,463,373.84	100.00%	30,924,049.48	10.19%	272,539,324.36	354,992,182.05	100.00%	36,511,089.89	10.29%	318,481,092.16

账准备										
其中：										
组合 1	303,463,373.84	100.00%	30,924,049.48	10.19%	272,539,324.36	354,992,182.05	100.00%	36,511,089.89	10.29%	318,481,092.16
合计	303,463,373.84	100.00%	30,924,049.48	10.19%	272,539,324.36	354,992,182.05	100.00%	36,511,089.89	10.29%	318,481,092.16

按组合计提坏账准备类别名称：

单位：元

名称	期末余额		
	账面余额	坏账准备	计提比例
组合 1	303,463,373.84	30,924,049.48	10.19%
合计	303,463,373.84	30,924,049.48	

确定该组合依据的说明：

按预期信用损失一般模型计提坏账准备：

单位：元

坏账准备	第一阶段	第二阶段	第三阶段	合计
	未来 12 个月预期信用损失	整个存续期预期信用损失（未发生信用减值）	整个存续期预期信用损失（已发生信用减值）	
2024 年 1 月 1 日余额	36,511,089.89			36,511,089.89
2024 年 1 月 1 日余额在本期				
本期计提	-5,587,040.41			-5,587,040.41
2024 年 6 月 30 日余额	30,924,049.48			30,924,049.48

各阶段划分依据和坏账准备计提比例

损失准备本期变动金额重大的账面余额变动情况

适用 不适用

4) 本期计提、收回或转回的坏账准备情况

本期计提坏账准备情况：

单位：元

类别	期初余额	本期变动金额				期末余额
		计提	收回或转回	转销或核销	其他	
按组合计提坏账准备	36,511,089.89	-5,587,040.41				30,924,049.48
合计	36,511,089.89	-5,587,040.41				30,924,049.48

其中本期坏账准备转回或收回金额重要的：

单位：元

单位名称	转回或收回金额	转回原因	收回方式	确定原坏账准备计提比例的依据及其合理性

5) 本期实际核销的其他应收款情况

单位：元

项目	核销金额
----	------

其中重要的其他应收款核销情况：

单位：元

单位名称	其他应收款性质	核销金额	核销原因	履行的核销程序	款项是否由关联交易产生
------	---------	------	------	---------	-------------

其他应收款核销说明：

6) 按欠款方归集的期末余额前五名的其他应收款情况

单位：元

单位名称	款项的性质	期末余额	账龄	占其他应收款期末余额合计数的比例	坏账准备期末余额
龙口市胜通物流有限公司	往来款	296,530,000.00	1-2年	97.72%	29,653,000.00
龙口市蔚蓝石化销售有限公司	往来款	4,823,000.00	3年以内	1.59%	872,900.00
上海石油天然气交易中心有限公司	保证金	755,214.56	1年以内	0.25%	37,760.73
莱州胜通能源有限公司	往来款	889,687.73	4年以内	0.29%	332,593.87
深圳市深胜通能源有限公司	往来款	100,000.00	1年以内	0.03%	5,000.00
合计		303,097,902.29		99.88%	30,901,254.60

7) 因资金集中管理而列报于其他应收款

单位：元

其他说明：

3、长期股权投资

单位：元

项目	期末余额			期初余额		
	账面余额	减值准备	账面价值	账面余额	减值准备	账面价值
对子公司投资	526,750,320.94		526,750,320.94	342,058,920.94		342,058,920.94
对联营、合营企业投资	38,391,363.61		38,391,363.61	39,228,923.17		39,228,923.17
合计	565,141,684.55		565,141,684.55	381,287,844.11		381,287,844.11

(1) 对子公司投资

单位：元

被投资单位	期初余额 (账面价值)	减值准备 期初余额	本期增减变动				期末余额 (账面价值)	减值准备 期末余额
			追加投资	减少投资	计提减值 准备	其他		
龙口市胜通物流有限公司	155,232,775.26						155,232,775.26	
莱州胜通能源有限公司	10,000,000.00						10,000,000.00	
海南胜远能源有限公司	20,000,000.00						20,000,000.00	
龙口市蔚蓝石化销售有限公司	1,000,000.00						1,000,000.00	
深圳深胜通能源有限公司	500,000.00						500,000.00	
SENTON ENERGY SINGAPORE PTE. LTD.	155,326,145.68		184,691,400.00				340,017,545.68	
合计	342,058,920.94		184,691,400.00				526,750,320.94	

(2) 对联营、合营企业投资

单位：元

投资单位	期初余额 (账面价值)	减值准备 期初余额	本期增减变动							期末余额 (账面价值)	减值准备 期末余额	
			追加投资	减少投资	权益法下确认的投资损益	其他综合收益调整	其他权益变动	宣告发放现金股利或利润	计提减值准备			其他
一、合营企业												
珠海海胜能源有限公司	39,185,857.22				-952,466.98						38,233,390.24	
浙江安胜物流发展有限公司	43,065.95		123,000.00		-8,092.58						157,973.37	
小计	39,228,923.17		123,000.00		-960,559.56						38,391,363.61	
二、联营企业												
合计	39,228,923.17		123,000.00		-960,559.56						38,391,363.61	

	.17				59.56						.61
--	-----	--	--	--	-------	--	--	--	--	--	-----

可收回金额按公允价值减去处置费用后的净额确定

适用 不适用

可收回金额按预计未来现金流量的现值确定

适用 不适用

前述信息与以前年度减值测试采用的信息或外部信息明显不一致的差异原因

无

公司以前年度减值测试采用信息与当年实际情况明显不一致的差异原因

无

(3) 其他说明

无

4、营业收入和营业成本

单位：元

项目	本期发生额		上期发生额	
	收入	成本	收入	成本
主营业务	1,164,850,059.02	1,158,132,349.56	1,396,171,853.50	1,413,870,443.73
合计	1,164,850,059.02	1,158,132,349.56	1,396,171,853.50	1,413,870,443.73

营业收入、营业成本的分解信息：

单位：元

合同分类	分部 1		分部 2				合计	
	营业收入	营业成本	营业收入	营业成本	营业收入	营业成本	营业收入	营业成本
业务类型								
其中：								
LNG 销售业务	1,164,850,059.02	1,158,132,349.56					1,164,850,059.02	1,158,132,349.56
按经营地区分类								
其中：								
内销	1,164,850,059.02	1,158,132,349.56					1,164,850,059.02	1,158,132,349.56
市场或客户类型								
其中：								
合同类型								
其中：								
按商品转让的时间分类								

其中：								
在某一时点确认收入	1,164,850,059.02	1,158,132,349.56					1,164,850,059.02	1,158,132,349.56
按合同期限分类								
其中：								
按销售渠道分类								
其中：								
合计	1,164,850,059.02	1,158,132,349.56					1,164,850,059.02	1,158,132,349.56

与履约义务相关的信息：

项目	履行履约义务的时间	重要的支付条款	公司承诺转让商品的性质	是否为主要责任人	公司承担的预期将退还给客户的款项	公司提供的质量保证类型及相关义务
----	-----------	---------	-------------	----------	------------------	------------------

其他说明

对于销售商品类交易，本公司在客户取得相关商品的控制权时完成履约义务。本公司销售结算方式通常为先款后货，不存在重大融资成分。

与分摊至剩余履约义务的交易价格相关的信息：

本报告期末已签订合同、但尚未履行或尚未履行完毕的履约义务所对应的收入金额为 0.00 元，其中，0.00 元预计将于年度确认收入，0.00 元预计将于年度确认收入，0.00 元预计将于年度确认收入。

重大合同变更或重大交易价格调整

单位：元

项目	会计处理方法	对收入的影响金额
----	--------	----------

其他说明：

5、投资收益

单位：元

项目	本期发生额	上期发生额
权益法核算的长期股权投资收益	-960,559.56	-910,157.06
理财产品在持有期间的投资收益	503,680.42	289,002.23
合计	-456,879.14	-621,154.83

6、其他

二十、补充资料

1、当期非经常性损益明细表

适用 不适用

单位：元

项目	金额	说明
非流动性资产处置损益	775,638.81	
计入当期损益的政府补助（与公司正常经营业务密切相关、符合国家政策规定、按照确定的标准享有、对公司损益产生持续影响的政府补助除外）	574,000.00	
除同公司正常经营业务相关的有效套期保值业务外，非金融企业持有金融资产和金融负债产生的公允价值变动损益以及处置金融资产和金融负债产生的损益	1,672,841.49	
除上述各项之外的其他营业外收入和支出	309,559.54	
其他符合非经常性损益定义的损益项目	60,693.20	
减：所得税影响额	791,385.44	
合计	2,601,347.60	--

其他符合非经常性损益定义的损益项目的具体情况：

适用 不适用

公司不存在其他符合非经常性损益定义的损益项目的具体情况。

将《公开发行证券的公司信息披露解释性公告第 1 号——非经常性损益》中列举的非经常性损益项目界定为经常性损益项目的情况说明

适用 不适用

2、净资产收益率及每股收益

报告期利润	加权平均净资产收益率	每股收益	
		基本每股收益（元/股）	稀释每股收益（元/股）
归属于公司普通股股东的净利润	1.35%	0.1217	0.1217
扣除非经常性损益后归属于公司普通股股东的净利润	1.18%	0.1063	0.1063

3、境内外会计准则下会计数据差异

(1) 同时按照国际会计准则与按中国会计准则披露的财务报告中净利润和净资产差异情况

适用 不适用

(2) 同时按照境外会计准则与按中国会计准则披露的财务报告中净利润和净资产差异情况

适用 不适用

(3) 境内外会计准则下会计数据差异原因说明，对已经境外审计机构审计的数据进行差异调节的，应注明该境外机构的名称

4、其他