

KTC

深圳市康冠科技股份有限公司 2024 年年度报告

Shenzhen KTC Technology Co., Ltd.
Annual Report 2024



股票简称：康冠科技
股票代码：001308

2025 年 3 月

2024 年年度报告

第一节 重要提示、目录和释义

公司董事会、监事会及董事、监事、高级管理人员保证年度报告内容的真实、准确、完整，不存在虚假记载、误导性陈述或重大遗漏，并承担个别和连带的法律责任。

公司负责人凌斌、主管会计工作负责人及会计机构负责人（会计主管人员）廖科华声明：保证本年度报告中财务报告的真实、准确、完整。

所有董事均已出席了审议本报告的董事会会议。

本年度报告涉及未来计划等前瞻性描述，不构成公司对投资者的实质承诺，请投资者注意投资风险。

公司存在的风险因素及应对措施等详见本报告第三节“管理层讨论与分析”之“十一、公司未来发展的展望”，敬请投资者注意。

公司经本次董事会审议通过的利润分配预案为：以未来实施权益分配方案时股权登记日的总股本为基数，向全体股东每 10 股派发现金红利 1.80 元（含税），不送红股，不以公积金转增股本。

目录

第一节 重要提示、目录和释义	1
第二节 公司简介和主要财务指标	6
第三节 管理层讨论与分析	10
第四节 公司治理.....	61
第五节 环境和社会责任	83
第六节 重要事项.....	88
第七节 股份变动及股东情况	106
第八节 优先股相关情况	115
第九节 债券相关情况	116
第十节 财务报告.....	117

备查文件目录

- （一）载有公司负责人、主管会计工作负责人、会计机构负责人（会计主管人员）签名并盖章的财务报表；
- （二）载有会计师事务所盖章、注册会计师签名并盖章的审计报告原件；
- （三）载有公司法定代表人签名的 2024 年年度报告文本；
- （四）报告期内在中国证监会指定网站上公开披露过的所有公司文件的正本及公告的原稿。

以上文件均完整备置于公司董事会秘书办公室。

释义

释义项	指	释义内容
公司、本公司、上市公司、母公司、康冠科技	指	深圳市康冠科技股份有限公司
报告期	指	2024 年 1 月 1 日至 2024 年 12 月 31 日
至远投资	指	深圳市至远投资有限公司
视界投资	指	深圳视界投资管理企业（有限合伙）
视清投资	指	深圳视清投资管理企业（有限合伙）
视野投资	指	深圳视野投资企业（有限合伙）
视新投资	指	深圳视新投资管理企业（有限合伙）
康冠商用	指	深圳市康冠商用科技有限公司
惠州康冠	指	惠州市康冠科技有限公司
康冠智能	指	深圳市康冠智能科技有限公司
皓丽智能	指	深圳市皓丽智能科技有限公司
福比特智能	指	深圳市福比特智能科技有限公司
康特智能显示	指	深圳市康特智能显示有限公司
皓丽软件	指	深圳市皓丽软件有限公司
商城众网	指	深圳市商城众网软件有限公司
香港康冠	指	香港康冠技术有限公司
香港科技	指	康冠科技（香港）有限公司
波兰康冠	指	KTC TECHNOLOGY EUROPE sp. Z o. o. （欧洲 KTC 科技有限公司）
韩国康冠	指	KTC TECHNOLOGY KOREA CO.,LTD.（韩国 KTC 科技有限会社）
墨西哥康冠	指	KTC TECHNOLOGY MEXICO S.DE. R. L. DE C. V.（墨西哥 KTC 科技有限公司）
台湾康冠	指	台湾康冠科技有限公司
日本康冠	指	KTC 科技日本株式会社
阿联酋康冠	指	KTC TECHNOLOGY DMCC（康冠科技（阿联酋 DMCC 自贸区））
美国康冠	指	KTC Technology USA Inc.（美国 KTC 科技股份有限公司）
深圳视远供应链	指	深圳市视远供应链有限公司
康冠汽车电子	指	惠州市康冠汽车电子有限公司
福比特智能显示	指	深圳市福比特智能显示有限公司
康冠医疗	指	深圳市康冠医疗设备有限公司
香港医疗	指	康冠医疗设备（香港）有限公司
香港视远供应链	指	香港视远供应链有限公司（HONG KONG VISION FAR SUPPLY CHAIN CO., LIMITED）
香港皓丽	指	香港皓丽智能科技有限公司（HONG KONG HORION INTELLIGENT TECHNOLOGY CO., LIMITED）
香港视境	指	香港视境智能显示有限公司（HONG KONG VISION VERSE CO., LIMITED）
Local King 品牌	指	各国家或区域本地头部品牌，在智能电视领域，由于各国对格式、制式、信号解码的要求不同，往往本地有市场占有率排名

		靠前的头部品牌企业
元、万元、亿元	指	人民币元、人民币万元、人民币亿元
RUNTO、洛图科技	指	洛图科技，国内权威科技产业研究机构
DISCIEN、迪显咨询	指	迪显咨询，专注于显示与半导体产品链的专业咨询公司
AVC、奥维云网	指	北京奥维云网大数据科技股份有限公司，智慧家庭领域的大数据技术和应用服务商
AVC REVO、奥维睿沃	指	北京奥维睿沃科技有限公司，从事科技推广和应用服务业为主的企业。
KTC	指	公司旗下自有品牌之一，主要经营电竞显示器类、智能家居类产品
皓丽（Horion）	指	公司旗下自有品牌之一，主要经营智能会议平板类产品
FPD	指	公司旗下自有品牌之一，主要经营智能家居类产品

第二节 公司简介和主要财务指标

一、公司信息

股票简称	康冠科技	股票代码	001308
变更前的股票简称（如有）	无		
股票上市证券交易所	深圳证券交易所		
公司的中文名称	深圳市康冠科技股份有限公司		
公司的中文简称	康冠科技		
公司的外文名称（如有）	Shenzhen KTC Technology Co., Ltd.		
公司的外文名称缩写（如有）	KTC		
公司的法定代表人	凌斌		
注册地址	深圳市龙岗区坂田街道岗头社区五和大道 4023 号 1 号楼第一层至第五层		
注册地址的邮政编码	518129		
公司注册地址历史变更情况	无		
办公地址	深圳市龙岗区坂田街道岗头社区五和大道 4023 号 1 号楼第一层至第五层		
办公地址的邮政编码	518129		
公司网址	https://www.ktc.cn		
电子信箱	dmbsh@ktc.cn		

二、联系人和联系方式

	董事会秘书	证券事务代表
姓名	孙建华	范誉舒馨
联系地址	深圳市龙岗区坂田街道五和大道 4023 号	深圳市龙岗区坂田街道五和大道 4023 号
电话	0755-33001308	0755-33001308
传真	0755-33615999	0755-33615999
电子信箱	dmbsh@ktc.cn	dmbsh@ktc.cn

三、信息披露及备置地点

公司披露年度报告的证券交易所网站	深圳证券交易所（ www.szse.cn ）
公司披露年度报告的媒体名称及网址	《证券时报》《中国证券报》《上海证券报》《证券日报》《经济参考报》和巨潮资讯网（ www.cninfo.com.cn ）
公司年度报告备置地点	公司董事会秘书办公室

四、注册变更情况

统一社会信用代码	91440300192382487H
公司上市以来主营业务的变化情况（如有）	无变化
历次控股股东的变更情况（如有）	无变更

五、其他有关资料

公司聘请的会计师事务所

会计师事务所名称	政旦志远（深圳）会计师事务所（特殊普通合伙） ¹
会计师事务所办公地址	深圳市福田区莲花街道福新社区鹏程一路9号广电金融中心11F
签字会计师姓名	徐强、林嘉琳

注1：原名为深圳大华国际会计师事务所（特殊普通合伙）

公司聘请的报告期内履行持续督导职责的保荐机构

适用 不适用

保荐机构名称	保荐机构办公地址	保荐代表人姓名	持续督导期间
华林证券股份有限公司	深圳市南山区粤海街道深南大道9668号华润置地大厦C座31-33层	李露、韩志强	2022/3/18-2024/12/31

公司聘请的报告期内履行持续督导职责的财务顾问

适用 不适用

六、主要会计数据和财务指标

公司是否需追溯调整或重述以前年度会计数据

是 否

	2024 年	2023 年	本年比上年增减	2022 年
营业收入（元）	15,586,951,164.16	13,446,655,110.43	15.92%	11,587,043,750.68
归属于上市公司股东的净利润（元）	833,459,291.72	1,282,586,548.94	-35.02%	1,515,598,222.40
归属于上市公司股东的扣除非经常性损益的净利润（元）	711,324,955.79	1,228,590,967.68	-42.10%	1,413,889,315.20
经营活动产生的现金流量净额（元）	239,764,924.05	259,287,862.15	-7.53%	495,418,369.11
基本每股收益（元/股）	1.21	1.88	-35.64%	2.28
稀释每股收益（元/股）	1.21	1.85	-34.59%	2.26
加权平均净资产收益率	11.72%	20.29%	-8.57%	31.73%
	2024 年末	2023 年末	本年末比上年末增减	2022 年末
总资产（元）	16,401,563,855.59	14,090,590,100.28	16.40%	9,893,163,224.38
归属于上市公司股东的净资产（元）	7,683,794,592.53	6,936,447,691.36	10.77%	5,919,723,022.06

公司最近三个会计年度扣除非经常性损益前后净利润孰低者均为负值，且最近一年审计报告显示公司持续经营能力存在不确定性

是 否

扣除非经常损益前后的净利润孰低者为负值

是 否

七、境内外会计准则下会计数据差异

1、同时按照国际会计准则与按照中国会计准则披露的财务报告中净利润和净资产差异情况

适用 不适用

2、同时按照境外会计准则与按照中国会计准则披露的财务报告中净利润和净资产差异情况

适用 不适用

八、分季度主要财务指标

单位：元

	第一季度	第二季度	第三季度	第四季度
营业收入	2,834,785,940.87	3,765,711,895.70	4,790,980,513.83	4,195,472,813.76
归属于上市公司股东的净利润	185,389,285.31	223,471,515.11	149,342,741.34	275,255,749.96
归属于上市公司股东的扣除非经常性损益的净利润	134,980,084.38	177,578,937.47	131,189,205.73	267,576,728.21
经营活动产生的现金流量净额	-261,557,797.44	-733,436,023.75	514,338,111.30	720,420,633.94

上述财务指标或其加总数是否与公司已披露季度报告、半年度报告相关财务指标存在重大差异

是 否

九、非经常性损益项目及金额

适用 不适用

单位：元

项目	2024 年金额	2023 年金额	2022 年金额	说明
非流动性资产处置损益（包括已计提资产减值准备的冲销部分）	-2,261,014.53	-1,144,465.56	-2,801,167.19	
计入当期损益的政府补助（与公司正常经营业务密切相关，符合国家政策规定、按照确定的标准享有、对公司损益产生持续影响的政府补助除外）	65,555,810.59	56,519,408.51	124,963,412.26	
除同公司正常经营业务相关的有效套期保值业务外，非金融企业持有金融资产和金融负债产生的公允价值变动损益以及处置金融资产和金融负债产生的损益	48,213,469.70	-13,285,006.85	-5,811,930.53	
单独进行减值测试的应收款项减值准备转回	26,064,595.90	4,192,617.81	1,933,245.00	
除上述各项之外的其他营业外收入和支出	6,282,369.32	17,924,093.96	1,776,808.70	

减：所得税影响额	21,578,284.65	9,630,997.18	18,009,055.24	
少数股东权益影响额（税后）	142,610.40	580,069.43	342,405.80	
合计	122,134,335.93	53,995,581.26	101,708,907.20	--

其他符合非经常性损益定义的损益项目的具体情况：

适用 不适用

公司不存在其他符合非经常性损益定义的损益项目的具体情况。

将《公开发行证券的公司信息披露解释性公告第 1 号——非经常性损益》中列举的非经常性损益项目界定为经常性损益项目的情况说明

适用 不适用

公司不存在将《公开发行证券的公司信息披露解释性公告第 1 号——非经常性损益》中列举的非经常性损益项目界定为经常性损益的项目的情形。

第三节 管理层讨论与分析

一、报告期内公司所处行业情况

(一) 报告期内公司所处行业情况

公司是一家专注于智能显示产品领域研发、设计、生产与销售的企业。根据原中国国家质量监督检验检疫总局和中国国家标准化委员会联合发布的《国民经济行业分类(GB/T4754-2017)》(按第 1 号修改单修订), 智能显示产品业务所处的行业属于“计算机、通信和其他电子设备制造业(C39)”。公司业务主要包括智能显示相关产品的研发、设计、生产以及销售; 主要产品包括智能交互平板、创新类显示产品、专业类显示产品及智能电视等。经过多年在智能终端显示行业的深耕与发展, 公司形成了独特的“KDM”发展模式。

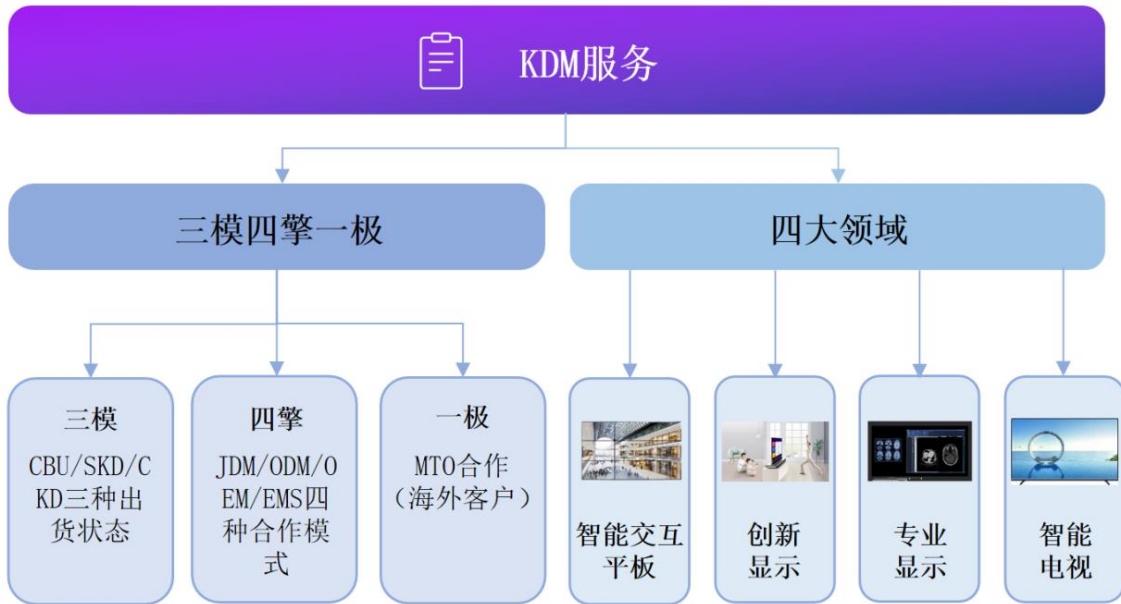


图 1. 康冠科技“KDM”发展模式

显示行业现阶段以 LED、Mini-LED、OLED、Micro-LED 等显示技术为主要方向, 与 AI、AR 和 VR 等新兴技术、新兴产业加速深度融合, 催生出了新需求、新产品和新应用场景, 形成了科技创新和产业创新的良性循环, 为显示行业注入了新活力。随着科技创新成果产业化和消费需求个性化、高端化, 新型显示产品成为主流。

其中, AI 赋能智能显示产业的趋势日渐凸显, 随着 ChatGPT、DeepSeek 与一众国产大模型的不断迭代升级, AI 软件+终端硬件的商业化道路愈发成熟, 而显示终端作为文本、音频、图像和视频输出的载体, 天然适配 AIGC 应用, AI 相关的技术突破将重塑显示终端的产品形态, 同时也将为显示终端产品需求增长提供新动能。这将极大促进消费电子和智能家居产品的渗透率提升与产品升级, 由此, 智能显示行业将迎来更为广阔的发展空间。

2024 年, 相关机构出台了一系列政策文件以支持显示技术及相关产业的创新发展和以旧换新的若干举措。工信部等七部门在 1 月印发《关于推动未来产业创新发展的实施意见》, 该文件着重强调了量子点显示、全息显示等前沿技术的

研究，并致力于推动 Micro-LED、激光、印刷显示技术的突破与规模化应用。国务院在 3 月发布了《推动大规模设备更新和消费品以旧换新行动方案》，该方案聚焦于提升家电、消费电子等大宗消费品的技术标准，特别是安全、健康、性能、环保和检测等方面的标准升级，以推动产品技术的全面提升。同样在 3 月《深圳市关于推动超高清视频显示产业集群高质量发展的若干措施》指出要特别支持 Mini/Micro-LED、OLED、QLED、激光显示、近眼显示、3D 显示等新一代显示技术的研发，以及 8K+AI 内容生成、多维视频编解码、超高清传输接口等前沿技术的探索，旨在推动超高清视频显示产业的高质量发展。发改委、财政部于 7 月发布《关于加力支持大规模设备更新和消费品以旧换新的若干措施》（以下简称“《若干措施》”），明确参与以旧换新补贴的 8 类家电产品，促进家电消费与节能减排。深圳市人民政府办公厅 9 月发布《深圳市超长期特别国债资金加力支持消费品以旧换新实施方案》，按照《若干措施》要求，进一步细化了补贴政策，明确了补贴标准和流程，确保以旧换新政策能够切实落地。

根据公司主要产品应用场景和功能，公司可划分出智能交互显示行业、创新类显示产品行业 and 智能电视行业三大主要行业。

1、智能交互显示行业

(1) 智能交互平板行业

智能交互显示行业是通过人机交互技术实现人与智能显示设备之间的信息交互的行业。随着人工智能、大数据、云计算、物联网的快速发展、AR/VR 技术的应用和用户对交互体验的追求，智能交互显示技术贯穿于包括智能家居、智慧城市、教育、医疗、娱乐、商业在内的千行百业，为推动各产业链的数字化、智能化发展和“升维”突破添砖加瓦。

2024 年，整体来看智能交互显示行业海外需求逐步恢复，新兴市场出现明显需求。而根据智能交互产品主要应用场景，智能交互显示行业又可细分为教育市场、会议市场、电竞市场、医疗显示市场和商显市场五个应用领域，每个应用领域伴随核心技术升级、消费需求升级和政策大力支持，均能助力智能交互显示行业需求增长。此外，2023 年来，AI 大模型在国内外陆续投入使用，2024 年 AI 的渗透率与功能进一步提升。AI 深度驱动文字处理、邮件和办公软件等办公流程智慧化，而交互平板作为“AI+办公”智慧化的重要硬件入口，借助 AI 大模型将迎来智慧办公应用领域的规模增长。

根据 DISCIEN 的研究报告，全球智能交互平板市场需求稳步增长，预计到 2029 年，全球出货量将达到 347.2 万台。

2023-2029F 全球IFPD整机市场出货量预测

单位: K

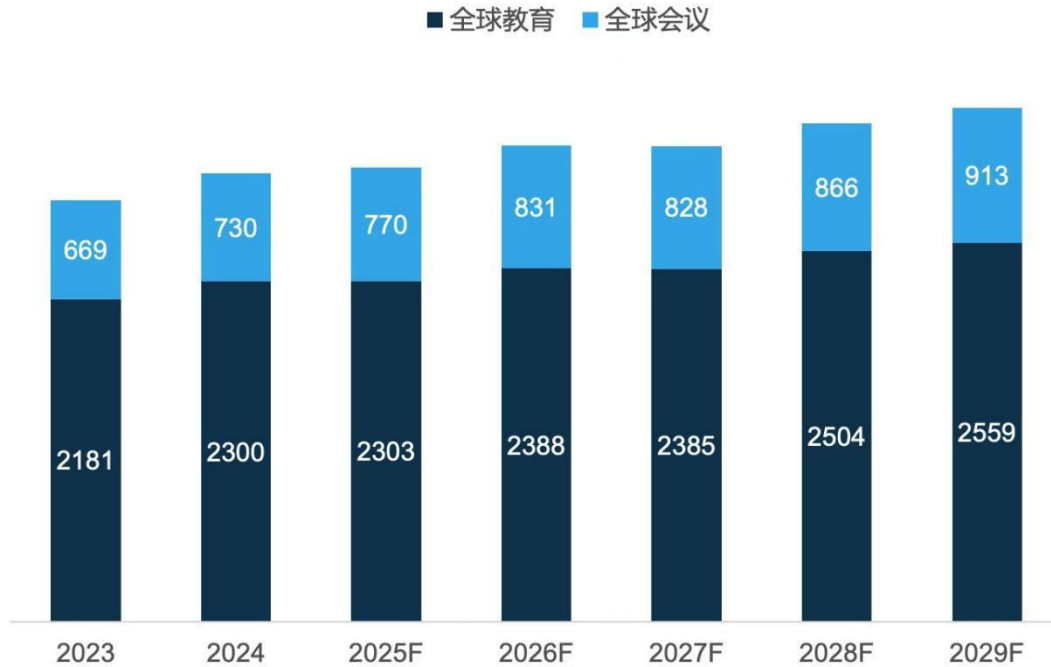


图 2. 全球 IFPD 市场出货量预测

1) 教育市场

在教育应用领域，智能交互显示产品作为与学生交互的入口和各种应用的载体，支持众多的功能场景，随着 AI 技术的融入，其教学场景适配度进一步增强，为学生提供了更加丰富的学习资源和互动体验。因此，在国内外政府持续推进教育信息化的大背景下，智能交互平板在全球教育市场的容量可观且潜在空间巨大。

中国教育信息化起步比较早，以公立义务教育市场为主，随着教育信息化的推进，教育类智能交互平板在该细分市场的需求趋于饱和。国内教育基础较为薄弱地区随着教育信息化程度深入，加之全国教育工作会议强调要“不断开辟教育数字化新赛道”、“以智能化赋能教育治理”，教育类智能交互平板的需求将有一定程度增长。

海外教育信息化起步较晚，以欧美地区为主延伸至新兴市场国家，信息化教育需求快速增加且教育类智能交互平板渗透率较低，目前的出货规模不及国内，但海外教育资金充裕，受当地国家教育信息化建设长期政策的影响，预计未来海外市场对智能交互平板的需求空间巨大。其中，“一带一路”国家教育市场发展空间广阔，在一些教育发达国家地区，因其经济发达、教育支出占 GDP 比较高、学生人口基数大、教室数量多等特点，加上国家政策和教育政策同时加强推动教育数字化转型和投入，且明确加强硬件（如智能交互白板）基础建设，教育市场智能交互平板新增和替换增长空间大。在一些教育较发达地区，经济较发达，教育财政支持较高，学生人口较多，目前也存在智能交互平板的需求。

根据 DISCIEN 的研究报告，全球教育市场智能交互平板的出货量稳步增长，预计到 2029 年，全球出货量将达到

255.9 万台。其中，智能交互平板在国内增长态势整体趋于平稳但细分高职教市场仍有一定的增长空间，海外教育市场有望出现快速增长。

2023-2029F 全球IFPD教育市场出货量预测

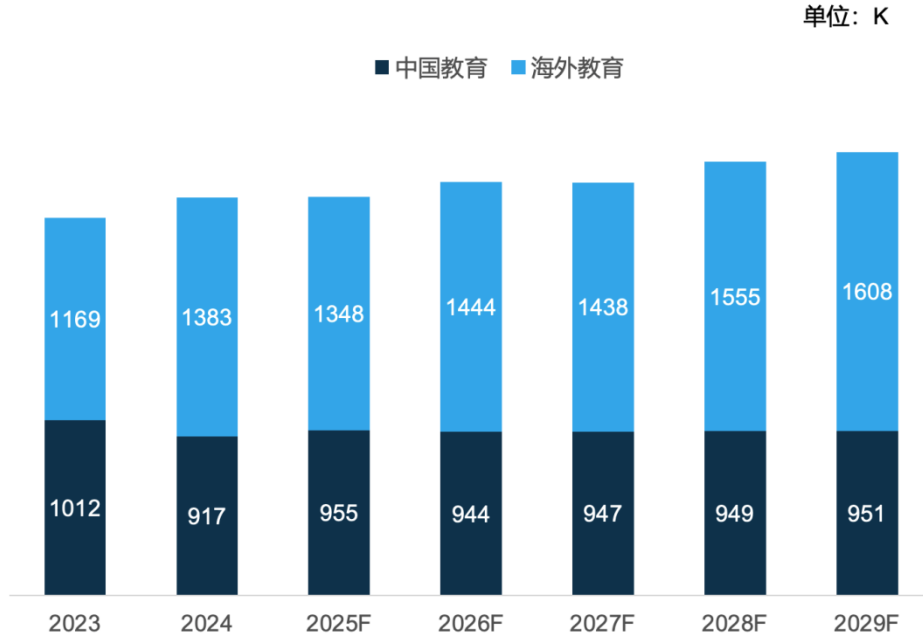


图 3. 全球教育市场出货量预测

2) 会议市场

智能交互平板在会议市场扮演着日益重要的角色，尤其是在传统会议方式增长势头减缓的当下。随着企业或组织逐渐转向云视频会议，这种转变在全球化的大背景下，得益于分布式和协同办公的普及。云视频会议因其能够提升沟通效率、降低差旅成本，并且迎合了现代办公的偏好，而受到广泛欢迎。在智能交互平板性能可靠且价格合理的情况下，它们能够满足多样化的需求，并与主流的云视频会议平台兼容，因此在会议市场领域扮演着关键角色。目前，高算力与 AI 大模型结合将重塑智能化会议体验，如在会前、中、后各阶段辅助会议信息的串联、转化，构建会议空间协同智能化。针对个人端用户，云端 AI 提供诸如个人会议管理、会务信息记录和会议纪要翻译、梳理等智能化私有化服务，能够促进不同语言参与者有效交流。人工智能技术将结合到会议的全过程，并配置摄像头等组件，嵌入集成到会议平板、智能办公等多种产品中，覆盖会议的各个环节，提高用户协作效率，增强会议临场感。尽管当下智能交互平板在会议市场的应用还处于起步阶段，但在会议智能化等趋势下，智能交互平板市场需求进一步打开，会议市场具备深入拓展潜力。

根据 DISCIEN 的研究报告，全球会议市场智能交互平板出货量稳步增长，预计到 2029 年，全球出货量将达到 91.3 万台。

2023-2029F 全球IFPD会议市场出货量预测

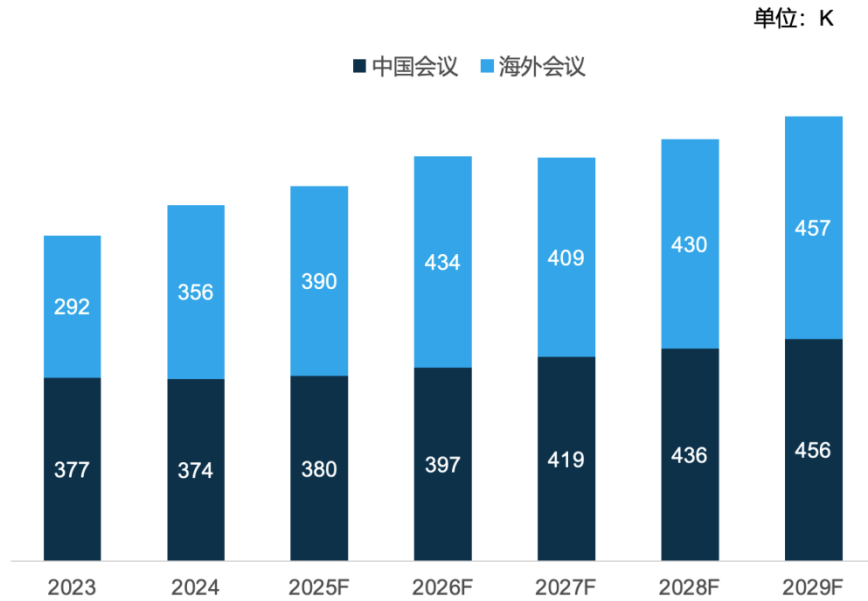


图 4. 全球会议市场出货量预测

(2) 专业类显示产品行业

1) 电竞显示市场

2024 年随着多项顶级电子竞技赛事在中国举办，电竞逐渐被纳入全球性赛事，同时首届电竞奥运会即将在 2025 年举办，电竞产业的社会认可度和影响力不断增长，其发展也愈发成熟，显示屏作为电竞赛事重要硬件设备之一，电竞显示市场需求也随之扩大，尤其是对大尺寸、高分辨率和快速响应等特点的高端显示器需求持续增长。同时，国产 3A 游戏近年来的不断崛起，电竞相关衍生行业如电竞主题咖啡馆、线上线下赛事直播等持续繁荣，共同推动了消费者对电竞显示产品需求的增加。

根据洛图科技（RUNTO）的研究报告，2024 年全年，中国线上电竞显示器市场的销量为 609 万台，同比增长 38.5%，增速远高于显示器线上零售市场整体；电竞产品的渗透率由 2023 年的 49% 上升至 61%。预计 2025 年全年中国显示器整体线上零售市场的规模将可能突破 1200 万台，同比增长近 10%。

2) 医疗显示市场

医疗专用显示器是专为医疗领域使用的显示产品，具备高分辨率、高精度、高亮度和高对比度等特点，广泛应用于医学影像诊断（如 CT、MRI、X 光阅片）、外科临床手术、B 超影像、远程医疗和医疗教学等领域。医疗显示行业需具备专业技术要求，产品符合医学影像 Dicom 标准，满足医生日常诊断阅片、临床手术场景应用。《医疗装备产业高质量发展行动计划(2023—2025 年)》强调“要高度重视国产医疗装备的推广应用”、“促进国产医疗装备迭代升级”，受益于这一国产医疗装备迭代升级的政策和医疗诊断、教学、手术以及医学影像信息化对医疗显示持续增长的需求，医疗显示产品市场前景明朗。其中，大尺寸高清医用显示产品和高端智能显示产品，因其良好的专业性能和适用性，具有较高的

市场发展潜力。

此外，人工智能辅助诊疗的推广应用是高端医疗装备创新发展的重点，以 AI 超声诊断为例，它通过深度学习和图像识别技术，辅助医生进行更准确的诊断。其广泛应用于腹部、妇产科、心脏、血管等领域的检测。

3) 商显市场

近年来，随着我国大力推进“新基建”建设、科技的不断进步以及人们对信息的需求不断增加，商业展示和广告宣传的方式也在不断演变。智能交互显示产品通过融合人工智能、大数据分析和云计算等技术，能够提供更加个性化、精准的信息展示和交互体验，满足企业和消费者的多样化需求。

商用显示设备作为数字基础设施建设的智能硬件显示终端，按产品形态主要分为商用电视、单屏显示器、平板拼接、广告机、小间距 LED 和激光投影等。从未来发展趋势来看，经济“内循环”战略将加快数字化发展，建设数字中国已成为国家重大战略，商显设备作为重要载体，其应用领域将更为广泛。同时，“十四五”规划重大项目逐步开展，“两重两新”基础设施建设稳步推进，这些都更有利于商显设备需求长期增长。

根据奥维云网（AVC）的研究报告显示，中国商显设备市场需求呈增长态势，预计到 2028 年，中国商显市场销售额将达到 902.8 亿元，增长率为 7.4%。

2019-2028E中国商显市场销额预测

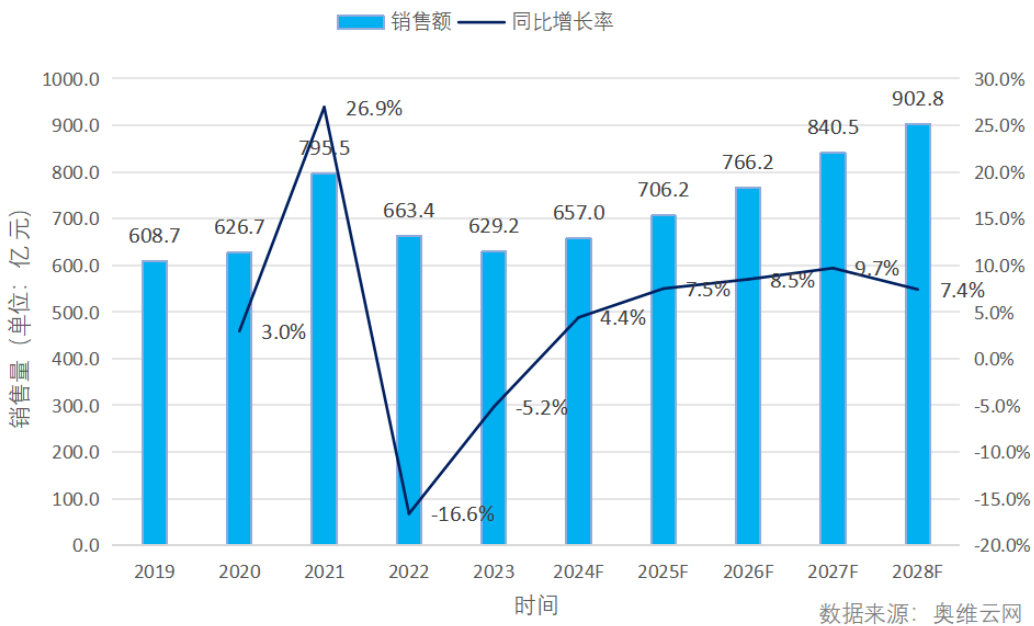


图 5. 中国商显市场销售额预测

2、创新类显示产品行业

创新类显示产品是科技创新成果转化和差异化竞争的新产物，其丰富应用场景，可以有效解决消费者的需求痛点，是未来显示业务多元化拓展的着力点之一。随着物联网、5G、AI 技术、车载与智能显示产品的融合创新，创新类显示产

品为满足多样化、个性化和定制化需求持续推陈出新。公司凭借深厚的技术积累、对客户需求的深刻理解及研发创新能力等优势，率先推出多款引领潮流的创新产品，如移动智慧屏、智能美妆镜和皓丽智能直播机等系列创新产品。以移动智慧屏为代表，作为差异化竞争场景下的新趋势，根据洛图科技（RUNTO）的研究报告，中国移动智慧屏市场的全渠道零售量为 25.4 万台，同比增长 65.0%，线上市场的零售量占全渠道的 86.5%，为 21.9 万台，同比增长 56.8%。预计 2025 年中国移动智慧屏市场销量将达 47 万台，同比增长 85%。

此外，随着文娱、直播、美妆和运动等日常活动对显示产品个性化需求的不断提升，创新类显示产品正逐渐融入用户的日常生活，紧密结合用户的使用场景和实际需求，为用户带来更加沉浸式的互动体验。这种深度融合不仅激发了消费者的潜在需求，也为创新类显示产品带来了全新的增长动力。

3、智能电视行业

智能电视是指基于互联网应用技术、搭载开放式操作系统和应用平台并可实现人机双向交互的电视产品。作为显示产品主要应用领域之一，随着核心技术升级，智能电视的普及率逐年提升，其中新型显示产品和大尺寸电视成为智能电视行业重要发展方向。

目前，全球发达地区的智能电视行业已相对成熟，行业增长空间有限；而“一带一路”国家、新兴市场国家智能电视渗透率相对发达地区仍有较大增长空间。同时，随着 5G 技术和人工智能的发展，客户群体对智能电视画质、交互和声效等方面要求的提高，使得智能电视逐渐向多样化和个性化发展，新型显示产品和大尺寸产品受到市场欢迎，智能电视行业更新换代需求保持稳步增长。

另外，随着物联网和人工智能等科技的进步，智能电视在家庭智慧生活中的流量入口的地位越发明显，凭借大尺寸显示的优势，智能电视天然具有成为各类电器应用场景控制中心的优势。同时，家庭大屏用户对大屏广告接受度普遍较高，吸引了更多优质广告资源聚焦智能电视。在增值业务方面，智能电视以用户权益为核心开拓多种组合，不断寻找更多新的付费机会点和市场空间。电商、游戏、教育和音乐也将成为增值业务的重要发展板块。上述因素将共同推动更多家庭选择购买智能电视。

根据洛图科技（RUNTO）的研究报告，2024 年全年，全球电视代工市场整体（含四家自有工厂）出货总量达 1.12 亿台，同比 2023 年增长 5.7%。预计 2025 年全球电视代工市场将迎来连续性增长，但增速将放缓，同比增幅范围在 1%-3% 之间。

（二）所处行业地位

公司是智能显示行业内的龙头企业之一。根据迪显咨询（DISCIEN）数据统计，2024 年公司智能交互平板在生产制造型供应商中的出货量全球排名第一；根据洛图科技（RUNTO）数据统计，2024 年公司在全球 TV ODM 市场专业代工厂排名第三；根据奥维睿沃（AVC REVO）数据统计，2024 年公司 KTC 品牌在中国大陆线上零售显示器品牌中销量排名第四，其中电竞类显示器销量排名第三；根据洛图科技（RUNTO）数据统计，2024 年公司自有品牌皓丽在国内商用交互平板市

场的出货量排名第二；根据迪显咨询（DISCIEN）数据统计，2024 年公司移动智慧屏在生产制造型供应商中的出货量全球排名第一。

公司为“深圳市总部企业”和“深圳市贸易型总部企业”。公司及子公司荣获“国家制造业单项冠军企业”、“国家级绿色工厂”、“国家级重点‘小巨人’企业”、“国家工信部新一代信息技术与制造业融合发展示范”、“国家工业和信息化质量提升典型案例”、“智能制造能力成熟度三级”、“国家级专精特新‘小巨人’企业”、“国家工业产品绿色设计示范企业”、“中国电子信息百强企业”、“2023 年度中国 LED 行业营收 50 强”、“2023 年度中国 LED Mini LED 行业 10 强”、“中国十大彩电出口企业”、“中国海关高级认证企业”、“《福布斯》中国最具潜力 200 强”、“中国民营企业制造业 500 强”、“中国对外贸易 500 强民营企业”、“广东省制造业单项冠军产品企业”、“广东省服务型制造示范企业”、“广东省超高清视频典型应用案例”、“广东省智能平板显示工程技术研究中心”、“广东省超高清液晶显示背光模组工程技术研究中心”、“广东省绿色超高清多模态交互显示工程技术研究中心”、“康冠科技广东省工业设计中心”、“康冠商用广东省工业设计中心”、“广东省百强民营企业”和“深圳市专精特新中小企业”（4 家）等荣誉称号。公司旗下品牌获得“广东知名品牌”、“深圳知名品牌”、“中国出海品牌百强榜新锐品牌”等认定。公司产品获得“国家绿色设计产品”、“德国红点奖”、“德国 IF 设计奖”、“日本 G-mark 设计奖”、“省长杯工业设计大赛新一代信息技术专项概念组一等奖”、“省长杯最佳创新奖、最佳技术奖”、“当代好设计”、“深圳环球设计大奖‘鲲鹏奖’铜奖”、“金芦苇工业设计奖‘优秀产品设计奖’”和“广东省名优高新技术产品”等奖项，在业界享有盛誉。



图 6. 公司部分荣誉图

（三）所处行业主要政策

2024 年，公司所处行业政策主要聚焦于显示产业发展与以旧换新举措。2024 年上半年，国家各相关部门持续深入推动显示产业发展，聚焦显示产品的技术路线创新、技术标准提升，从量子点、全息、Micro-LED 等先进显示技术的研究推动与规模化应用，到安全、健康、环保等产品技术标准的强化提升，再到 Mini/Micro-LED、OLED、QLED 等新一代显示技术的探索推进，全面鼓励显示行业的发展与创新。2024 年下半年，国家发改委、财政部牵头出台支持以旧换新的若干措施，明确了补贴的品类范围。各地政府迅速响应，结合实际细化方案，明确补贴力度和流程，确保政策落地，推动以旧换新活动广泛开展。报告期内，新公布的行业政策/文件如下：

发布时间	发布机构	文件名称	相关内容截取
2024. 01	工业和信息化部、教育部等七部门	《关于推动未来产业创新发展的实施意见》	加快量子点显示、全息显示等研究，突破 Micro-LED、激光、印刷等显示技术并实现规模化应用，实现无障碍、全柔性、3D 立体等显示效果，加快在智能终端、智能网联汽车、远程连接、文化内容呈现等场景中推广。
2024. 03	国务院	《推动大规模设备更新和消费品以旧换新行动方案》	强化产品技术标准提升。聚焦汽车、家电、家居产品、消费电子、民用无人机等大宗消费品，加快安全、健康、性能、环保、检测等标准升级。
2024. 03	深圳市工业和信息化局	《深圳市关于推动超高清视频显示产业集群高质量发展的若干措施》	支持前沿技术创新。支持开展 Mini/Micro-LED、OLED、QLED、激光显示、近眼显示、3D 显示等新一代显示技术和 8K+AI 内容生成、多维视频编解码、超高清传输接口等前沿技术探索。
2024. 07	发改委、财政部	《关于加力支持大规模设备更新和消费品以旧换新的若干措施》	支持家电产品以旧换新。对个人消费者购买 2 级及以上能效或水效标准的冰箱、洗衣机、电视、空调、电脑、热水器、家用灶具、吸油烟机等 8 类家电产品给予以旧换新补贴。
2024. 09	深圳市人民政府办公厅	《深圳市超长期特别国债资金加力支持消费品以旧换新实施方案》	加力支持家电产品以旧换新。按照《若干措施》要求，对个人消费者购买 2 级及以上能效或水效标准的冰箱、洗衣机、电视、空调、电脑（含笔记本电脑）、热水器、家用灶具、吸油烟机等 8 类家电产品予以补贴，补贴标准为产品销售价格的 15%。

二、报告期内公司从事的主要业务

公司的主要业务为智能显示产品的研发、设计、生产以及销售，主要产品包括智能交互平板、创新类显示产品、专业类显示产品、智能电视等。公司在创新类显示产品领域以自有品牌和服务客户相结合的方式推广产品。公司从事智能显示行业 30 年，始终专注于智能显示领域的研发设计和生产制造，是国内最早致力于智能显示终端产品的厂家之一。

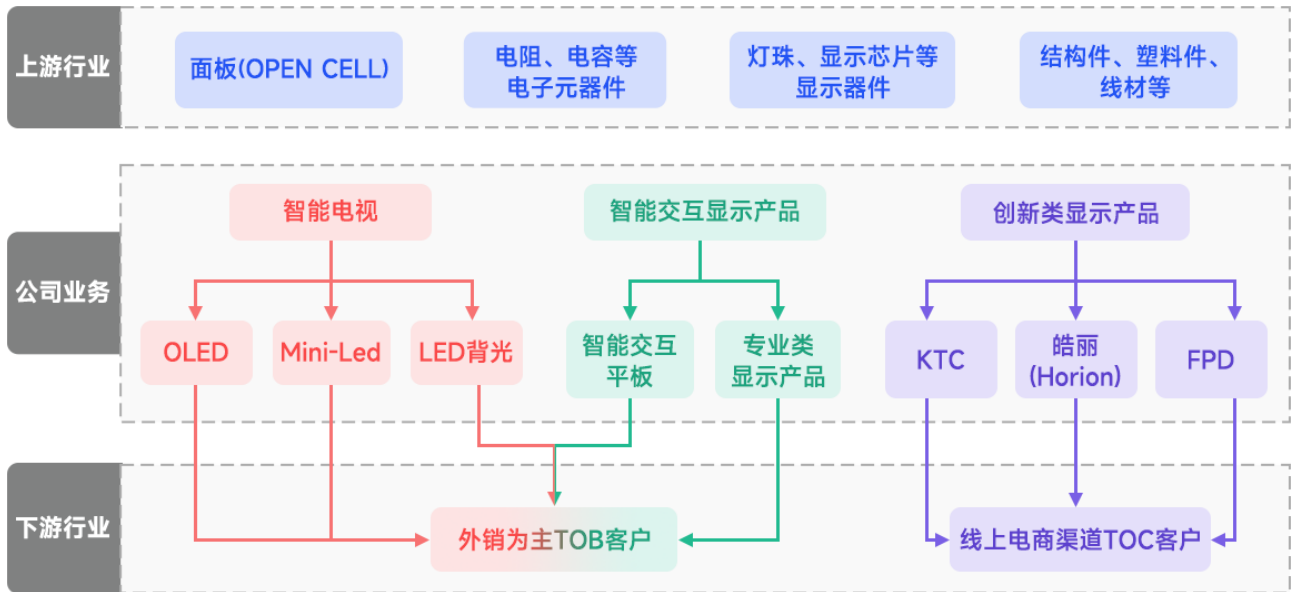


图 7. 公司所处的产业链及上下游

2005 年公司开始生产 LCD TV，在经过多年技术沉淀和经验积累的基础上，公司凭借自身的研发设计优势不断开拓新产品领域。2010 年公司进军商业显示领域，开发出智能交互平板、电竞显示器、拼接屏、单屏显示器等多个商业显示产品。2021 年公司推出创新类显示产品类别，并在该类别下推出智能运动镜等产品。2022 年至 2024 年，公司加大力度开拓创新品类，并支持旗下三个自有品牌“KTC”、“皓丽(Horion)”、“FPD”的发展，相继推出移动智慧屏、智能美妆镜、VR 眼镜、直播机、投影仪、智显屏、OLED 悬浮电视等新品。

2024 年，公司陆续参与了一系列国内外顶级展会，包括美国 CES 展、西班牙 ISE 展、135 届和 136 届中国进出口商品交易会（广交会）、香港环球资源消费电子展览会春季及秋季展、北京 Infocomm 展、美国 Infocomm 展、德国 IFA 展、迪拜 Gitex 展以及深圳车载显示展。通过这些高规格的展览平台，公司积极推动产品走向国际市场，全方位展示最新产品的前沿技术与独特设计，致力于让全球客户深入了解并认可康冠科技产品的卓越品质。

公司通过 AI 技术的赋能，成功构建了多元化的产品矩阵，覆盖了“AI+办公”、“AI+教育”、“AI+医疗”、“AI+娱乐”等多个关键场景。“AI+办公”赋能皓丽智能交互平板，打造智能文字、智能图表等提升用户体验和生产力的功能。“AI+教育”赋能皓丽智慧讲台和智慧黑板，帮助老师更有效开展课堂管理和个性化教学辅助。“AI+医疗”赋能康冠医疗 AI 一体机，通过智能诊断帮助医生快速判断病症。“AI+娱乐”赋能 FPD 智能美妆镜与 KTC 随心屏，前者通过 AI 妆容模拟与 AI 语音控制为客户带来一体式美妆综合体验；后者通过 AI 语音助手随时随地唤醒，解放用户双手，增强人机交互。



图 8. KTC 随心屏 AI 语音交互功能演示



图 9. KTC 随心屏 AI 隔空手势功能演示



图 10. 康冠医疗 AI 一体机诊断功能演示

展望未来，公司将依托于在智能显示领域的深厚研发设计、生产制造和销售服务经验，以产业链的扩展和价值提升以及业务布局为战略导向。公司将整合各类资源，持续增强研发实力和产品创新，提高生产效率，构建一个国际化的智能显示制造生态系统，努力成为全球领先的智能显示终端产品的专业制造商。

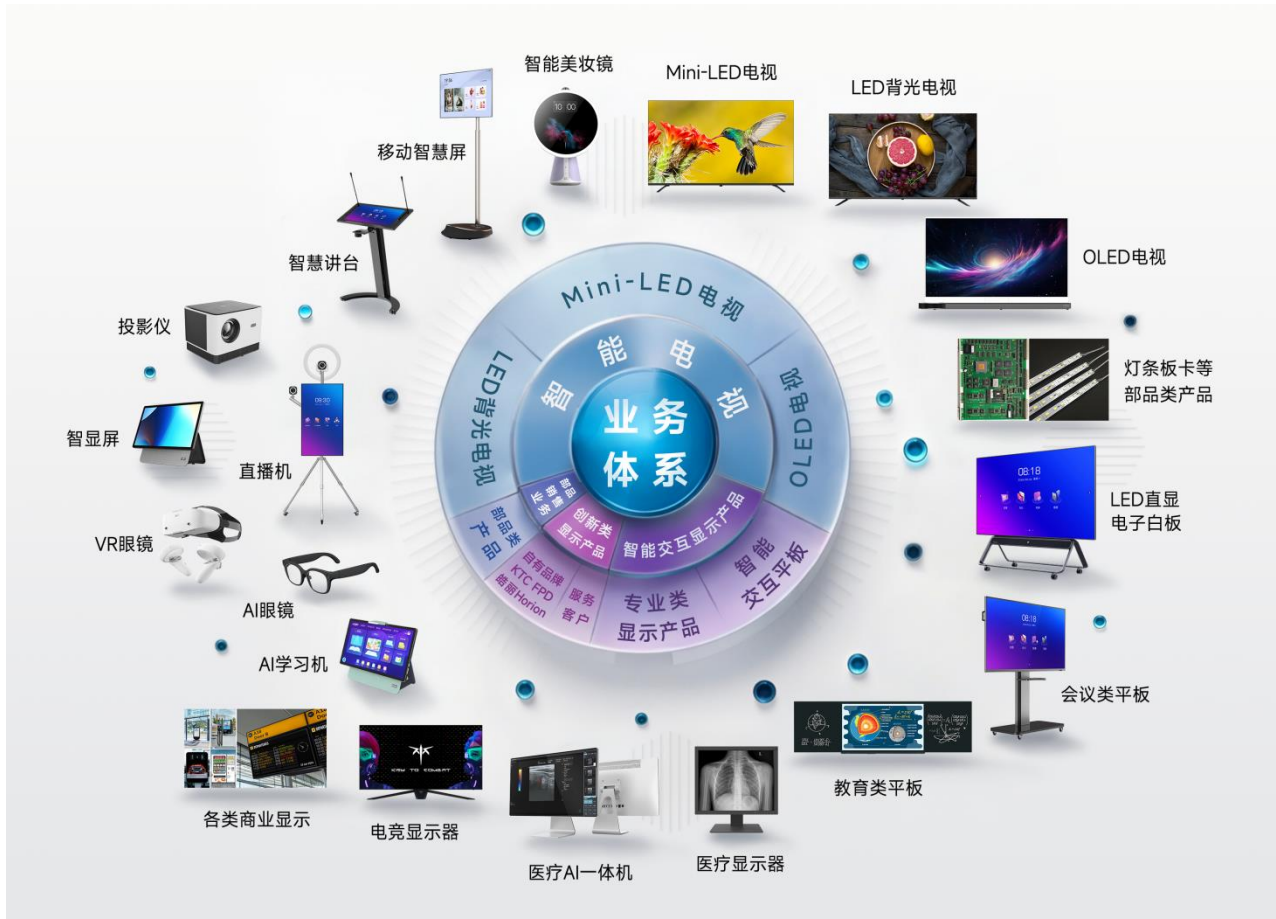


图 11. 2024 年公司业务体系划分

（一）智能交互显示业务

公司的智能交互显示业务主要以智能交互显示产品的研发、设计、生产以及销售为主，目前经营的产品类别主要有：智能交互平板、专业类显示产品。其中智能交互平板按应用领域可分为教育类智能交互平板、会议类智能交互平板；专业类显示产品包括电竞显示器、医疗显示器、公共信息显示屏、商业展示显示设备等。

1、智能交互平板

公司生产的智能交互平板主要应用于教育、办公领域，是公司的核心产品之一。随着欧美市场未完成的教育信息化政策的继续推进和产品更新换代需求，及新兴国家的市场开拓，智能交互平板的需求会继续回暖并保持稳定增长。根据迪显咨询（DISCIEN）数据统计，2024 年，公司智能交互平板在生产制造型供应商中的出货量全球排名第一；根据洛图

科技（RUNTO）数据统计，2024 年，自有品牌皓丽在国内商用交互平板市场的出货量排名第二。

公司智能交互平板产品涵盖教育场景的智慧黑板和会议场景的交互电子白板，主要面向海外一线品牌商客户，销往欧洲、北美等主流市场及新兴市场国家。公司紧抓海外教育数字化信息化和企业办公智能化的发展趋势，与海外大部分头部教育平板品牌商及众多知名会议设备品牌建立了合作关系，是公司智能交互平板业务的重要组成部分。

教育场景的智慧黑板在教育信息化的过程中发挥着关键作用，除了内置安卓系统，智慧黑板还支持与 Windows 系统无缝切换，满足不同教学场景的需求。产品具备 PIR 人体侦测、环境光感应、环境监测、智慧护眼等功能，全方位保障师生用户的健康使用。同时，公司立足技术发展前沿，将智能手写识别、智能图形识别、智能取景等 AI 功能与多样化的互动教学功能集成于智慧黑板，为用户带来颠覆式的智能化、人性化的教学与学习体验。

会议场景的电子白板专为满足企业高效协作和信息共享的需求而设计，支持多人同时书写、标注和擦除，方便团队成员实时互动和讨论。电子白板具备强大的文件管理和数据存储功能，可以轻松导入和导出 PPT、Word、PDF 等格式的文件，实现会议内容的高效记录和分享。此外，电子白板还支持远程协作功能，通过网络连接，不同地点的团队成员可以实时共享屏幕和内容，打破地域限制，提高会议效率。

在会议类智能交互平板领域中，公司在服务客户业务模式的基础上，同时推进自有品牌业务。公司创立了会议类智能交互平板自有品牌“皓丽（Horion）”，旗下智能会议平板产品涵盖 55-110 英寸，集白板书写、无线同屏、视频会议等功能于一体，满足客户多样化的需求。




图 12. 公司智能交互平板海外参展及应用案例

2、专业类显示产品

公司生产的专业类显示产品包括电竞显示器、商业专业显示器、医疗显示产品、公共信息显示屏、商业展示显示设备等产品。本报告期内，公司专业类显示产品采用最新的技术和设计，拥有更高的分辨率、更广的色域和更快的响应速度等特点，能够提供给用户更好的视觉体验和更准确的色彩表现，满足用户对精细图像和色彩的需求。得益于公司电竞

类显示器的市场份额进一步扩大，公司专业类显示产品销量在报告期内实现了显著增长。

电竞显示器主要应用于游戏电竞领域，它具备高刷新率、低延迟和出色的色彩表现能力，让游戏玩家拥有流畅、真实的游戏视觉体验。电竞显示器通常采用高清或超高清分辨率，确保玩家能够捕捉到游戏中的每一个细节。KTC 品牌旗下电竞显示器产品涵盖 OLED、Mini-LED 和 LCD 三种先进显示技术，兼有常规屏、带鱼屏和曲面屏多种型号，产品分辨率从 FHD 到 UHD 不等，尺寸从 23.8 英寸到 47.5 英寸不等，充分满足不同消费习惯的用户需求。

商业专业显示器注重稳定的显示性能和舒适的视觉体验，办公用显示器适用于日常办公场景，助力员工提高工作效率，强调色彩准确性和高分辨率的特性，适合平面设计、视频编辑、3D 建模等专业创作工作，为设计师提供精准的色彩呈现和细腻的图像细节，助力创意实现。

医疗显示产品主要由公司下属子公司深圳市康冠医疗设备有限公司生产经营。康冠医疗是国家高新技术企业和深圳市专精特新中小企业，其医疗显示产品主要包括放射诊断显示器、内窥监视器、放射综合显示器、影像中心会诊大屏、超声显示器、手术室一体化显示器、医疗平板电脑和医疗 AI 一体机等。产品类型涵盖了从临床多功能到专业影像诊断、数字化手术以及远程会诊等全线医疗影像产品及 AI 一体机等创新产品，并且与合作伙伴推出了超声 AI 应用智能终端，可通过 AI 软件自动识别病灶，辅助医生提高诊断效率与准确率。同时还为智能化阅片室提供科室整体解决方案。截至 2024 年底，康冠医疗的显示产品已经入驻全国超 30 个省，1000 余家的市级医院、县级医院以及乡镇卫生院。

公共信息显示屏是专为满足企业环境和专业工作需求而设计的显示设备。功能上不仅要求提供清晰、细腻的图像质量，还要具备高效、稳定的性能，以适应长时间和高强度的工作负载。高分辨率的显示、先进的色彩管理系统、高稳定性和耐用性、多功能接口等特性，使其广泛应用于办公室、会议室、零售环境、展览中心和控制室等，为各种商业和专业应用提供高质量的视觉展示。

商业展示显示设备则包括单屏显示器、拼接单元、商用电视、数字标牌、视窗屏等，应用领域广泛，适用于交通指挥中心、金融场所、政府单位、展会、商业写字楼、休闲会所、水利监测站、电厂监测站等场景。



图 13. 公司专业类显示产品海外参展及应用案例

（二）创新类显示产品

公司坚持技术领先和创新驱动的发展理念，持续深化研发投入，旨在不断推出创新产品并满足市场新需求，构建起多元化的业绩增长点。创新类显示产品包括三大自有品牌和服务客户的部分，在报告期内实现了显著增长，彰显了公司在显示技术领域的全面实力，体现了公司市场战略的独特性和前瞻性。

本报告期内，创新类显示产品的出货量和营业收入都实现较大增长，主要原因系公司深度运用 AI 技术赋能创新类显示产品，结合 VR、AR 等前沿科技，极大地提升了产品力。融合了 AI 交互功能的操作方式能够极大解决用户的需求痛点，为用户提供更加舒适和便利的使用体验，满足用户对智能化显示产品的迫切需求。叠加公司实施的差异化市场营销战略，精准定位目标客户群体，从而在报告期内实现了销量的显著增长。公司为国内行业第一家推出创新类显示产品移动智慧屏的企业，根据迪显咨询（DISCIEN）数据统计，2024 年公司移动智慧屏在生产制造型供应商中的出货量全球排名第一。“KTC”品牌电竞显示器也已经通过高性价比市场渗透策略获取了一定的市场份额，根据奥维睿沃（AVC REVO）数据统计，2024 年公司 KTC 品牌在中国大陆线上零售显示器品牌中销量排名第四，其中电竞类显示器销量排名第三。

创新类显示产品积极拥抱尖端科技，不断探索智能显示技术与多样化应用的广阔前景。创新类显示产品，例如移动智慧屏、智能美妆镜、VR 眼镜、直播机、投影仪、智显屏和 OLED 悬浮电视，都是通过不断的技术创新和产品研发，将尖端显示技术应用于多样化的场景和需求中。这些产品不仅在显示性能上表现出色，更融入了智能化和便捷化等现代科技特性，为用户带来了全新的视觉享受。

公司的三大自有品牌——“KTC”、“皓丽（Horion）”和“FPD”，体现了公司在创新类显示产品领域的品牌战略。这些品牌针对不同的市场定位和用户需求，推出了各自独具特色的产品线，以满足不同消费者的需求。

“KTC”品牌始终践行“科技改善生活”的企业使命，专注高质量电竞显示器及创新类显示产品的研、产、销。旗下产品有 KTC 智慧随心屏、电竞显示器、投影仪等。2024 年 KTC 品牌通过营造国内外、线上与线下、多层次的用户生态，努力为用户提供更贴近需求的产品及服务，向全球消费者展现专业特色显示产品的独特魅力。

报告期内，在国内线上市场，KTC 品牌在“618”和“双十一”等购物节期间实现了销售额和销量的显著增长，同时在全网范围内的品牌曝光度也达到了新高。而在海外线上市场，KTC 品牌也实现了线上销售额和曝光量的稳定增长。KTC 品牌并未止步于线上成功，还积极通过线下活动来拓展市场、建立合作关系，并深入了解行业动态及最新技术。从美国的 CES 展会到中国台湾的 Computex 展会、深圳文博会-龙岗数字走廊展区，再到日本 TGS 展会、迪拜 GITEX 展会，KTC 品牌不断加强全球用户的近距离交流与合作。

展望未来，KTC 品牌将继续保持其对科技与创新的追求，不断推出智能显示产品，并融合人工智能、ChatGPT、DeepSeek 等前沿技术，与全球合作伙伴携手，为全球消费者提供更优质的智能硬件产品与服务体验。



图 14. KTC 品牌旗下产品海外参展及应用案例

“皓丽（Horion）”品牌专注于商用智能显示产品的研发与制造，致力于成为全球卓越的商用智能显示产品及解决方案提供商。作为智能办公领域的佼佼者，皓丽产品线涵盖会议平板、会议电视、LED 一体机等；同时创新屏投哥，采用 32 英寸 4K 电容触摸屏，搭载 6T 算力的旗舰级芯片，超强性能为未来 AI 算力的爆发式增长提供储备基础，内置支持 4-6 小时续航的锂电池，打破空间限制，打造适用于团队协作、展览展示、门店宣传等多场景移动使用的全能智慧屏；此外针对企业服务领域推出专业级直播一体机，带来一站式专业直播解决方案。皓丽通过创新多样化的智能显示产品匹配更多元化的细分场景，凭借差异化的技术应用、创新的功能设计和广泛的场景适应性，赋能多个领域与行业的数字化转型与业务升级。

发展至今，皓丽先后获得深圳知名品牌、湾区知名品牌、广东知名品牌、会议平板市场最具知名品牌奖、商用显示创新应用奖等等殊荣，更连续 7 年排名某电商平台该品类销量榜第一。2019 年，皓丽确定品牌出海战略，采用线上线下双线布局，一方面在全球多地设有独立运行的“皓丽办事处”，另一方面在亚马逊平台全面发力，通过精细化运营、本地化营销和高效物流服务，快速拓展全球市场。2024 年以来，皓丽还参加了多项国际展会，包括在阿曼举办的第 33 届 Comex 全球科技展、日本秋季 IT week、埃及开罗信息及通讯技术展，GITEX Africa 2024，尼泊尔 B2B Summit。这些展会不仅提升了皓丽（Horion）品牌的国际影响力，更为其深化行业合作、拓展国际业务提供了宝贵机遇。

随着 AI 技术的飞速发展，“皓丽（Horion）”依托母公司康冠科技的综合实力和技术积累，率先开启 AI 时代的会议方式，通过“AI+软件+系统+硬件”四位一体，将大模型技术转化为实际生产力，打造全场景 AI 协作闭环，让会议形式从“单向输出”到“AI 实时共创”，让会议决策从“经验驱动”到“数据+AI 驱动”，让会议信息从“手动记录”到

“自动化落地追踪”，掀起会议协作全流程的效率革命，为企业带来超智能、超便捷的下一代协作空间。未来，随着 AI、脑机接口等更多前沿技术的深度融合，皓丽会议平板将通过场景化创新、主动智能等方式，进一步提升人机交互的效率和便捷性，探索未来办公的更多可能。同时皓丽也将进一步拓展业务模式，实现多品类齐发，跨领域发展，为用户带来更加智能的产品，构建智能办公新生态。



图 15. 皓丽品牌旗下产品海外参展及应用案例

“FPD”品牌围绕家居场景，为不同家庭成员提供创新智能显示产品，让科技智能和互联可视的全新体验融入到日常生活，主要产品包括镜面显示系列（8寸智能美妆镜/27寸智能美妆镜）、电视系列（OLED/Mini-LED/LED电视及双面屏/Google TV）、智显屏，VR眼镜-灵境系列等。FPD的创新类显示产品运用AI、AR、VR等前沿技术，为用户提供舒适便利的家居生活体验。

智能美妆镜作为爆款产品，在社交媒体上广受欢迎，连续多月在LED化妆镜类目和创意礼品榜单上名列前茅，线上销售稳定，同时吸引细分行业客户。以个人健康护理和科技美妆为特色，智能美妆镜展现出可持续发展的市场潜力。同时，FPD品牌在国内外推出多款智能电视，包括海外的Google TV和国内的艺境系列（悬浮OLED TV）/星境系列（Mini-LED TV）/智境系列，在境内外的线上销售平台取得不俗成绩。

未来，FPD品牌将继续努力保持国内产品创新和营销创新的力度，时刻关注市场变化和消费需求，并全力提升海外销售渠道及营业额，持续提高品牌的服务水准，加强品牌建设和推广，提升品牌知名度和影响力，让产品触及每一位智能显示产品的消费者。



图 16. FPD 品牌旗下产品海外参展及应用案例

产品名称	产品示意图	产品介绍	应用场景
移动智慧屏		集学习机、健身镜、平板电脑、电子书阅读器和智能音箱多种功能于一体，深入解决用户在日常生活中的痛点，解放用户双手，具备超高清大屏、无线续航、触摸屏、无线投屏、隐藏万向轮、旋转升降支架和多种数据接口等功能与设计。	应用于影视娱乐、办公学习和健身等场景。
电竞显示器		KTC 品牌旗下电竞显示器包含 OLED、Mini-LED 和 LCD 三种显示技术，兼有常规屏、带鱼屏和曲面屏多种规格，产品分辨率横跨 FHD 到 UHD，尺寸从 23.8 英寸到 47.5 英寸，充分满足不同消费习惯的用户需求。	应用于电竞、娱乐场景以及办公场景。
智能美妆镜		支持妆容模拟、AI 语音控制和手机投屏功能，同时加载海量妆容教程，为客户带来一体式美妆综合体验。	应用于化妆品专柜（可与美妆品牌合作）、发廊、家居使用等。

会议平板		皓丽会议平板定位会议专业视听，搭载 AI 摄像头、阵列麦克风、高保真立体音响系统，采用旗舰级八核处理器，可选配双系统，支持一键切换系统，灵活应对各类专业需求。	应用于企业、政府、金融、医疗、教育等领域。
会议电视		皓丽旗下会议电视专为会议而生，内置专业会议模式，支持 4K 企业级投屏，装有办公软件、文件传输、信息发布系统等丰富应用。创新的会议模式+电视模式双模式设计，可实现两种模式灵活切换。	应用于会议办公、商业展示、家庭娱乐等场景。
Mini-LED 电视		通过独立分区、KSF 荧光粉技术以及杜比音效的加持，使得画面更加细腻、逼真；音效更加立体、饱满，为用户提供沉浸式的观影体验。	应用于娱乐、家庭观影等领域。
投影仪		具有自动对焦、自动校正、自动避障和画质补偿等功能，同时硬件上支持多种信号接口。能够投射出比传统电视更大的画面，为用户带来更加沉浸的视觉体验；适合家用观影、户外、商务演示等使用场景。	应用于家庭、教育、演出等领域。
AI 交互眼镜		功能强大的智能穿戴设备，采用传统佩戴方式。支持手势和语音交互，具备拍照录像、音频等功能，内置 AI 语音交互实现多场景应用。	应用于生活记录、学习翻译、娱乐休闲、智能出行等场景。
Google TV		搭载 Google TV OS，所有内容一屏尽享。Dolby 和 HDR 带来更加精妙的视听体验。Google Assistant 让电视更加智能，无限、蓝牙、Chromecast 互联互通更加便捷。	应用于娱乐、家庭观影等领域
OLED 悬浮电视		透明边框设计，外观呈现屏幕悬浮效果，高刷新率画面丝滑稳定且鲜活生动，高保真扬声器与低音炮带来沉浸式澎湃音效。	用于商业展示或家居使用。
智显屏		兼具家庭通讯和娱乐功能，作为行业首家接入微信音视频通话功能的产品，无需下载微信 APP，以接入微信小程序的方式，实现一键微信视频通话，让家庭老小操作无门槛；内置智能语音助手，语音操控实现听歌、看剧、浏览新闻等多项功能，解放双手便捷生活；拥有海量学习资源，满足儿童早教学习需求。	应用于家居，作为中控屏或多功能智慧屏使用。

自有品牌通过跨境电商出海是公司创新类显示产品下一步发展的重点，且目前公司已在这一领域展开了卓有成效的

工作。

KTC 品牌旗下的显示器、移动屏已上架亚马逊、Newegg、Temu 等电商渠道，其中智慧显示器 A32Q8 附带谷歌 TV 系统与奈飞认证，完美匹配海外客户需求。通过跨境电商渠道，KTC 品牌已经触及北美、欧洲、日韩、东南亚等地区。未来 KTC 品牌将以亚马逊电商平台为重心，逐步拓展其他多平台，同时迭代成熟产品线、拓宽周边产品线、创新新型产品线。

（三）智能电视业务

公司生产的智能电视产品按显示技术可分为 OLED 电视、Mini-LED 电视和 LED 背光电视。根据洛图科技（RUNTO）数据统计，2024 年公司在全球 TV ODM 市场专业代工厂排名第三。

公司在智能电视领域的经营模式以定制化为主，针对国际知名品牌、各区域本地品牌提供不同的差异化产品和服务。公司以三模四擎一极为核心，即通过 CBU（Completely Built Unit，整机）/SKD（Semi Knocked Down，半散件）/CKD（Completely Knocked Down，散件）三种出货模式，JDM（Joint Design Manufacture，联合设计并由 KTC 生产）/ODM（Original Design Manufacture，KTC 负责设计和生产）/OEM（Original Entrusted Manufacture，KTC 仅负责生产）/EMS（Electronics Manufacturing Services，客供物料给 KTC 生产）四款合作引擎，通过 MTO 制造技术输出与海外客户建立长期深度合作关系。公司客户具有产品需求多样化、定制化和单笔订单量灵活的特点，公司凭借相匹配的研发、供应链和制造体系优势，在上述差异化市场拥有较高的占有率。

（四）部品销售业务

公司的部品销售业务主要源于以下三个方面：第一、合理发挥技术优势；第二、充分利用供应链和制造优势；第三、全球化的贸易渠道优势。部品的主要品类有显示屏、板卡、膜片、灯条、智能笔、投屏器、适配器、扩展坞、触摸框等。

（五）公司经营模式

公司一直专注于智能显示产品的研发、设计、生产、销售与服务，形成了以“自主研发”为主的研发模式；“以销定产”为主的生产模式；“以产定购”为主的采购模式；以直销为主的销售模式。

公司重视客户服务，同时开拓自有品牌业务。目前公司旗下的自有品牌有：“KTC”主要经营电竞显示器类、智能家居类产品；“皓丽（Horion）”主要经营智能会议平板类产品；“FPD”主要经营智能家居类产品。

三、核心竞争力分析

公司深耕智能显示行业 30 年，凭借深厚的技术积累和持续的创新驱动，营收在 2021 年成功突破 100 亿元，充分体现了公司在智能显示行业中的卓越表现和稳固的市场地位。公司通过持续加大在智能显示产品领域的研发投入，并积极

推动创新类显示产品和自有品牌的快速发展，不断优化产品结构，增强自身竞争力，确保了维持公司稳步上升的体量和行业地位。经过多年的技术沉淀和经验积累，公司形成了如下竞争优势：

（一）全流程软硬件定制化研发设计优势

公司坚持自主研发的理念。在产品设计、驱动系统、交互系统、AI 算法、光机系统、智能储电控制系统、车载娱乐系统、智能主控板卡、智能触控模组、电源板卡、背光显示模组等硬件方面，公司坚持自主研发，拥有自主知识产权。在触控技术、无线传屏、动作感应、语音技术、书写技术、拼接技术、散热技术、色彩还原、声学技术、AI 技术、光学显示和数据传输等核心技术领域，公司积累了大量实验数据和丰富经验。同时，公司积极拥抱数字化、网络化、智能化的发展趋势，通过数字化改造和智能化升级，实现了生产流程的优化和产品质量的提升。公司拥有超千名研发设计工程师，通过专业团队支持，可满足不同国家的客户、不同认证体系、操作系统或信号接口的定制化产品需求。公司深度布局智能交互显示技术，高度重视前沿科技产品研发及资源投入。在研发实力方面，截至报告期末，公司拥有有效授权专利及软件著作权证书 1,315 项，其中发明专利 113 项，实用新型 451 项，外观设计 168 项，软件著作权证书 583 项。

（二）柔性化制造优势

公司在深圳和惠州拥有约 52 万平方米自有产权的智能制造中心，装备有数十条各类主要生产线。2024 年，公司通过新建和升级多条生产线及检测中心，显著提升了自动化水平和生产效率，有效降低了人力成本和劳动强度，实现了产品品质的全面提升。公司的制造中心浓缩了中国作为世界制造强国的大部分优势，即大量优质的产业工人、完整的产业链条、高效的供应链、自动化的生产线，在保障品质、控制成本的基础上具备小批量和多型号产品的快速生产切换能力。公司的柔性化制造能力得益于全流程软硬件的自主研发设计，这使得我们能够灵活应对全球不同市场的小批量、多型号订单需求。通过这种创新驱动的制造模式，公司能够迅速响应市场变化，满足客户的个性化需求，有效增强了在全球智能制造领域的竞争力和市场响应速度。

（三）差异化市场策略和优质客户资源优势

公司制定了差异化的市场竞争战略，确立了服务智能交互显示产品全球头部品牌商、智能电视国际知名品牌中小区域市场、各区域市场本地龙头品牌客户的差异化市场策略。上述类型客户具有产品需求多样、定制化需求高和单笔订单量相对较小的特点，同时细分领域的知名品牌或本地龙头品牌企业客户也具有收入规模大、品牌号召力强、抗风险能力强的优势，随着市场的发展，市场集中度逐步向此类企业集中，公司营业收入随着下游客户市场规模增大而同步增长。公司凭借相匹配的研发和制造优势在上述差异化市场拥有较高的占有率。公司以全组件定制化研发为基础，以小批量、定制化的柔性服务为突破口，通过自身的产品成本控制体系，成为各区域地方知名品牌企业的主要供应商。基于研发设计和生产制造端的领先能力，公司面向发展中国家等新兴市场形成了“三模、四擎、一极”的“KDM”服务模式，与亚太、拉美、非洲等地区的当地龙头品牌客户（Local King 品牌）建立了长期合作关系。

（四）全球化布局优势

公司的主要客户在海外，自 2014 年来，海外市场份额逐年提升。根据公司的技术支持及服务中心发展规划，公司拟在全球范围内新建多个技术支持及服务中心，辐射范围涵盖欧盟、北美、拉美、非洲、印度、韩国、日本等全球主要智能显示终端市场。目前已经在中国香港、中国台湾、韩国、日本、美国、墨西哥、阿联酋、波兰设立全资子公司，该布局使得公司能够进入多个国家和地区的市场，方便近距离与客户进行交流和提供服务，增强客户粘性，扩大该业务范围和市场份额。通过 MTO 战略，公司可以将原材料以半散件或者散件的方式出口到对应地区当地进行组装，这种策略不仅提高了公司整体周转速度，还有效降低了仓储和物流成本，同时还有利于增加客户的粘性。另外，MTO 战略可以提高公司资源的使用效率，使得公司能够将更多资源集中投入到研发等关键领域，从而持续增强公司的核心竞争力。该布局对于增强公司品牌的影响力、扩大市场份额具有积极作用，它还提升了公司对订单的响应速度和交付能力，有助于完善服务网络体系，并提高公司的技术服务水平，进一步巩固公司在国际市场上的竞争优势。

（五）专业化人才优势

公司始终秉承着“敬人、敬业、勤奋、创新”的企业价值观，践行“人才强企”的务实举措，注重人才的引进、培养和开发。公司高度重视专业人才建设，不断完善并优化人才管理机制及流程。公司通过内部培养和外部引进相结合的方式，持续扩大并优化人才结构，与诸多高等院校开展校企合作、产学研合作，引入优秀人才，构建了双通道职业发展体系，为员工提供广阔的成长空间。公司定期开展各项技能培训，建立深圳市高技能人才培训基地，同时通过导师制、内部讲师制度等，打造高素质、高凝聚力、协同作战的专业化人才队伍。此外，公司通过多维度的人才管理策略，提高员工的工作满意度，并通过股权激励等措施，将员工的个人发展与公司的长期目标紧密结合，从而激发员工的积极性，增强团队的向心力和协作精神。这些举措共同促进了公司人才管理体系的持续优化，为公司的稳健发展奠定了坚实的人才基础。

四、主营业务分析

1、概述

2024 年，公司坚持智能终端显示产品为核心，以智能电视产品作为发展基石，在保证智能交互显示产品客户深度合作体系下推陈出新深挖潜在客户，同时以市场为需求导向大力开发多元化、多场景、AI 智能化等创新类显示产品，通过不断加大营销推广的投入力度，扩大终端消费类电子用户规模，增加创新类显示产品应用场景，持续提升产品附加值，从而取得创新类显示产品从量转向质的飞跃。随着客户订单及柔性需求的增加，本年度公司综合产品的销售量进一步提升，整体产能随之提升，验证了公司整体规模制造能力及差异化服务的强大核心竞争力，再次展现了公司集研发、制造、销售为一体的全面综合实力。

受公司自主供应业务能力提升及主要原材料市场国产化市场占有率提升影响，公司的设计加工业务已不占重要性，为更好体现公司的研发和创新成效，更直观、准确地展示公司的业务增长构成，设计加工业务其在研发、技术、生产和销售模式皆与智能电视较为相近，现将设计加工业务和智能电视业务合并为智能电视业务，因此变更了 2024 年度各产品的列报口径，变更口径过程详见本节之“2、收入与成本”。本次变更后，各主营业务的具体情况如下：

(1) 智能交互显示产品

报告期内智能交互显示产品实现营业收入 37.35 亿元，较上年同期减少 2.76%，销售量较上年同期减少 7.02%，其中智能交互显示平板实现营业收入 22.89 亿元，较上年同期减少 2.25%；专业类显示产品实现营业收入 14.46 亿元，较上年同期减少 3.56%。

报告期内公司通过全球海外技术服务中心向客户提供更深层的服务，针对智能交互显示产品出海的不稳定因素，坚持以客户为中心导向，改进供应渠道并进一步深化与客户的战略合作伙伴关系，与此同时公司利用多年沉淀技术积累，深度培养潜在新客户及开拓新市场，为智能交互显示产品的发展赋予潜力。

(2) 创新类显示产品

报告期内创新类显示产品实现营业收入 15.19 亿元，较上年同期增加 57.94%，销售量较上年同期增加 110.61%。公司在大力投入自主品牌研发的同时，受到海内外终端消费电子客户的青睐与支持，在深化国内智能显示产品应用场景的同时，拓展国外客户的需求，以改善客户生活需求为目标，运用海内外各电商平台为渠道，取得移动智慧屏、会议电视等多达 20 种创新类显示产品销售额的进一步跃升。

(3) 智能电视

报告期内，智能电视产品实现营业收入 95.28 亿元，较上年同期增加 23.47%，销售量较上年同期增长 25.42%，智能电视全球市场占有率再次有所提升。近年来，在家庭网络带宽的提升，流媒体技术发展及清晰度提升，智能电视作为智能产品应用场景中的显示中心，在赋予生态电视功能的情况下，依赖于智能家居、AI 家庭生态链，已经逐步重新发挥其在家庭中日常休闲娱乐的核心智能主控地位。在此趋势下，得益于公司以成熟的研发团队为基础，提前布局扩展的产能、多渠道的供应链，及市场战略布局，2024 年公司智能电视产品在美洲及东南亚市场取得进一步的增长，进而带动整体产品的销售额增长。

(4) 部品销售业务

报告期内，部品销售业务实现营业收入 8.05 亿元，较上年同期减少 13.13%。公司的主要原材料在受市场供需情形下，其价格会有所波动，公司在进行生产订单提前备货的同时，采用部品销售的手段适当调整库存并降低跌价风险。

报告期内，销售费用为 3.94 亿元，较上年同期增长 44.29%，主要系报告期内公司为保证各类智能显示产品的稳定且持续增长，加大了对自有品牌“KTC”、“皓丽 (Horion)”、“FPD”的支持力度，从而导致本年度广告宣传费、海外电商平台费用、海外参展费用也随之增加。

报告期内，管理费用、研发费用分别为 3.38 亿元、6.47 亿元，较上年同期分别增长 3.47%、4.93%。近年来，公司保持稳定的研发团队及持续地研发投入，在创新类显示产品上加大倾斜研发投入达 2.67 亿元，较上年增长 23.18%，丰富了公司创新产品的品类，同时也加快了创新类显示产品的技术迭代，保证了公司在开发产品的领先优势。在管理方面，公司保持良好、稳定的团队，对服务辅助公司业务进一步发展保驾护航。

报告期内，经营活动产生的现金流量净额为 2.40 亿元，较上年同期减少 7.53%，在公司订单增加，收入与采购额同时增加的情况下，在经营方面扩大存货规模同时且维持了较好的经营性收支，确保了公司稳定良好的经营环境，为公司进行 AI 等创新类显示产品的开发打下坚实基础。截至年底，公司投资建设的智能显示科技园项目（一期）本年度投资了 1.87 亿元，累计投资了 2.45 亿元，目前施工进度为主体已封顶。该工程为公司继续招募人才，进一步夯实研发管理团队，持续地扩大产业发展提供了更完备的基础设施。

2、收入与成本

（1）营业收入构成

单位：元

	2024 年		2023 年		同比增减
	金额	占营业收入比重	金额	占营业收入比重	
营业收入合计	15,586,951,164.16	100.00%	13,446,655,110.43	100.00%	15.92%
分行业					
计算机、通信和其他电子设备制造业	15,586,951,164.16	100.00%	13,446,655,110.43	100.00%	15.92%
分产品					
智能交互显示产品	3,735,182,927.02	23.96%	3,841,228,801.62	28.57%	-2.76%
创新类显示产品	1,518,740,520.32	9.74%	961,585,223.56	7.15%	57.94%
智能电视	9,527,792,659.57	61.13%	7,716,876,905.90	57.39%	23.47%
部品销售业务	805,235,057.25	5.17%	926,964,179.35	6.89%	-13.13%
分地区					
内销	2,145,263,204.38	13.76%	2,153,351,843.70	16.01%	-0.38%
外销	13,441,687,959.78	86.24%	11,293,303,266.73	83.99%	19.02%
分销售模式					
直销	15,062,436,868.45	96.63%	13,028,155,529.41	96.89%	15.61%
分销	524,514,295.71	3.37%	418,499,581.02	3.11%	25.33%

（2）占公司营业收入或营业利润 10%以上的行业、产品、地区、销售模式的情况

适用 不适用

单位：元

	营业收入	营业成本	毛利率	营业收入比上年同期增减	营业成本比上年同期增减	毛利率比上年同期增减
分行业						
计算机、通信和其他	15,586,951,164.16	13,596,392,382.74	12.77%	15.92%	22.64%	-4.78%

电子设备制造业						
分产品						
智能交互显示产品	3,735,182,927.02	2,991,001,979.09	19.92%	-2.76%	4.40%	-5.49%
创新类显示产品	1,518,740,520.32	1,336,921,905.42	11.97%	57.94%	61.70%	-2.05%
智能电视	9,527,792,659.57	8,502,448,859.63	10.76%	23.47%	29.74%	-4.31%
分地区						
内销	2,145,263,204.38	1,912,707,357.32	10.84%	-0.38%	4.27%	-3.97%
外销	13,441,687,959.78	11,683,685,025.42	13.08%	19.02%	26.28%	-4.99%
分销售模式						
直销	15,062,436,868.45	13,104,975,828.05	13.00%	15.61%	22.09%	-4.61%

公司主营业务数据统计口径在报告期发生调整的情况下，公司最近 1 年按报告期末口径调整后的主营业务数据

适用 不适用

单位：元

	营业收入	营业成本	毛利率	营业收入比上年同期增减	营业成本比上年同期增减	毛利率比上年同期增减
分行业						
计算机、通信和其他电子设备制造业	15,586,951,164.16	13,596,392,382.74	12.77%	15.92%	22.64%	-4.78%
分产品						
智能交互显示产品	3,735,182,927.02	2,991,001,979.09	19.92%	-2.76%	4.40%	-5.49%
创新类显示产品	1,518,740,520.32	1,336,921,905.42	11.97%	57.94%	61.70%	-2.05%
智能电视	9,527,792,659.57	8,502,448,859.63	10.76%	23.47%	29.74%	-4.31%
部品销售业务	805,235,057.25	766,019,638.60	4.87%	-13.13%	-8.93%	-4.39%
分地区						
内销	2,145,263,204.38	1,912,707,357.32	10.84%	-0.38%	4.27%	-3.97%
外销	13,441,687,959.78	11,683,685,025.42	13.08%	19.02%	26.28%	-4.99%
分销售模式						
直销	15,062,436,868.45	13,104,975,828.05	13.00%	15.61%	22.09%	-4.61%
分销	524,514,295.71	491,416,554.69	6.31%	25.33%	39.42%	-9.47%

变更口径的理由：

受公司自主供应业务能力提升及主要原材料市场国产化市场占有率提升影响，公司在设计加工业务的产品上已经逐年萎缩，至 2024 年度本业务的营业收入规模已经减少至 1.57 亿。为更好体现公司的研发和创新成效，更直观、准确地展示公司的业务增长构成，且设计加工业务在研发、技术、生产和销售模式与智能电视较为相近，现将设计加工业务和智能电视业务合并为智能电视业务，因此变更了 2024 年度各产品的列报口径。

根据《企业会计准则应用指南汇编 2024》《企业会计准则解释第 18 号》中关于保证类质量保证的会计处理规定，财政部印发了《企业会计准则解释第 18 号》（财会〔2024〕24 号，以下简称“解释 18 号”），本公司自 2024 年 12 月 6 日起施行，将计提的保证类质保费用计入“营业成本”，不再计入“销售费用”。因执行该项会计处理规定，公司追溯调整了比较期间财务报表，本次会计政策变更，仅对“营业成本”“销售费用”两项财务指标进行调整，不存在对营业收入、净利润、净资产等财务指标产生影响的情形，不存在追溯调整导致公司最近两年已披露的年度财务报告出现盈亏性质改变的情形。

以上变更口径及具体追溯调整影响 2023 年营业数据口径情况如下：

受影响的主营业务数据项目	2023 年 1-12 月（合并）								
	调整前			调整后			调整金额/率		
	营业收入	营业成本	毛利率	营业收入	营业成本	毛利率	营业收入	营业成本	毛利率
分行业									

计算机、通信和其他电子设备制造业	13,446,655,110.43	11,049,083,289.60	17.83%	13,446,655,110.43	11,086,640,353.93	17.55%	0.00	37,557,064.33	-0.28%
分产品									
智能交互显示产品	3,841,228,801.62	2,845,753,591.69	25.92%	3,841,228,801.62	2,865,019,137.75	25.41%	0.00	19,265,546.06	-0.51%
创新类显示产品	961,585,223.56	822,903,283.21	14.42%	961,585,223.56	826,793,665.26	14.02%	0.00	3,890,382.05	-0.40%
智能电视	7,290,466,018.88	6,166,899,704.22	15.41%	7,716,876,905.90	6,553,700,439.90	15.07%	426,410,887.02	386,800,735.68	-0.34%
设计加工业务	426,410,887.02	372,399,599.46	12.67%	0.00	0.00	不适用	426,410,887.02	372,399,599.46	不适用
部品销售业务	926,964,179.35	841,127,111.02	9.26%	926,964,179.35	841,127,111.02	9.26%	0.00	0.00	0.00%
分地区									
内销	2,153,351,843.70	1,826,677,412.90	15.17%	2,153,351,843.70	1,834,381,978.43	14.81%	0.00	7,704,565.53	-0.36%
外销	11,293,303,266.73	9,222,405,876.70	18.34%	11,293,303,266.73	9,252,258,375.50	18.07%	0.00	29,852,498.80	-0.27%
分销售模式									
直销	13,028,155,529.41	10,697,699,587.74	17.89%	13,028,155,529.41	10,734,178,871.27	17.61%	0.00	36,479,283.53	-0.28%
分销	418,499,581.02	351,383,701.86	16.04%	418,499,581.02	352,461,482.66	15.78%	0.00	1,077,780.80	-0.26%

(3) 公司实物销售收入是否大于劳务收入

是 否

行业分类	项目	单位	2024 年	2023 年	同比增减
智能交互显示产品	销售量	PCS	1,838,378.00	1,977,155.00	-7.02%
	生产量	PCS	1,917,106.00	1,926,322.00	-0.48%
	库存量	PCS	148,705.00	69,977.00	112.51%

创新显示产品	销售量	PCS	1,473,538.00	699,640.00	110.61%
	生产量	PCS	1,739,267.00	797,174.00	118.18%
	库存量	PCS	390,569.00	124,840.00	212.86%
智能电视	销售量	PCS	9,932,525.00	7,919,474.00	25.42%
	生产量	PCS	10,425,294.00	7,798,795.00	33.68%
	库存量	PCS	727,410.00	234,641.00	210.01%

相关数据同比发生变动 30% 以上的原因说明

适用 不适用

1、智能交互显示产品库存量 2024 年末较上年末增长 112.51%，主要原因系本年度智能交互产品中专业类显示产品在期末订单量增长所致。

2、创新显示产品 2024 年度的销售量、生产量较 2023 年度分别增长 110.61%、118.18%，主要原因系 2024 年“KTC”、“皓丽”、“FPD”三个自有品牌销售量及销售额持续增长，持续拓展海外场所致；创新显示产品 2024 年末库存量较 2023 年末增长 212.86%，主要原因系公司根据市场运营情况备货及合理调配跨境电商仓储量所致。

3、智能电视生产量 2024 年较 2023 年增长 33.68%，主要原因系本年度美洲市场订单持续增量所致；库存量 2024 年末较上年末增长 210.01%，主要原因系期末公司智能电视在手订单较上年末增长所致。

(4) 公司已签订的重大销售合同、重大采购合同截至本报告期的履行情况

适用 不适用

(5) 营业成本构成

单位：元

产品分类	项目	2024 年		2023 年		同比增减
		金额	占营业成本比重	金额	占营业成本比重	
智能交互显示产品	营业成本	2,991,001,979.09	22.00%	2,865,019,137.75	25.84%	4.40%
创新类显示产品	营业成本	1,336,921,905.42	9.83%	826,793,665.26	7.46%	61.70%
智能电视	营业成本	8,502,448,859.63	62.54%	6,553,700,439.90	59.11%	29.74%
部品销售业务	营业成本	766,019,638.60	5.63%	841,127,111.02	7.59%	-8.93%

说明

公司分产品各营业成本占比与营业收入占比结构一致，同比增减比例与营业收入增减比例相符，公司营业成本未出现异常情况。

(6) 报告期内合并范围是否发生变动

是 否

报告期内合并范围变动详见第十节、第九、1、其他原因的合并范围变动。

(7) 公司报告期内业务、产品或服务发生重大变化或调整有关情况

适用 不适用

(8) 主要销售客户和主要供应商情况

公司主要销售客户情况

前五名客户合计销售金额（元）	5,210,790,318.73
前五名客户合计销售金额占年度销售总额比例	33.43%
前五名客户销售额中关联方销售额占年度销售总额比例	0.00%

公司前 5 大客户资料

序号	客户名称	销售额（元）	占年度销售总额比例
1	第一名	1,565,923,515.74	10.05%
2	TOP VICTORY INVESTMENTS Limited	1,459,546,954.29	9.36%
3	第三名	767,681,015.40	4.93%
4	第四名	717,741,883.94	4.60%
5	MK BR SA	699,896,949.36	4.49%
合计	--	5,210,790,318.73	33.43%

主要客户其他情况说明

适用 不适用

公司主要供应商情况

前五名供应商合计采购金额（元）	7,890,318,158.40
前五名供应商合计采购金额占年度采购总额比例	49.30%
前五名供应商采购额中关联方采购额占年度采购总额比例	0.00%

公司前 5 名供应商资料

序号	供应商名称	采购额（元）	占年度采购总额比例
1	第一名	2,559,574,380.41	15.99%
2	第二名	2,153,419,363.08	13.45%
3	第三名	1,404,632,212.02	8.78%
4	第四名	969,568,455.15	6.06%
5	XINYANG (HONG KONG) CO., LIMITED	803,123,747.74	5.02%
合计	--	7,890,318,158.40	49.30%

主要供应商其他情况说明

适用 不适用

3、费用

单位：元

	2024 年	2023 年	同比增减	重大变动说明
销售费用	393,870,189.31	272,971,236.27	44.29%	主要系本年度公司为进一步拓展市场，新增投入广告宣传费及电商平台信息服务费所致。
管理费用	337,887,156.33	326,541,826.91	3.47%	无重大变动
财务费用	-134,530,151.79	-75,803,181.85	-77.47%	主要系本年度公司汇兑收益增长所致。
研发费用	647,299,846.51	616,870,031.83	4.93%	无重大变动

4、研发投入

适用 不适用

主要研发项目名称	项目目的	项目进展	拟达到的目标	预计对公司未来发展的影响
专业显示器	针对电影制作、设计印刷等专业应用领域，拓宽显示器产品线，并增强显示器核心专业技术的创新，提升专业类显示器的产品表现力。	研发中	专业应用领域显示需求，属于苛刻的显示效果需求，长期保持稳定的显示效果，优秀的一致性及独特的使用场景，依赖于优秀的模组和硬件设计，通过光学、硬件、软件多维度的新技术开发应用，实现极其精准且稳定的画面显示，结合不同专业领域应用场景，预置多种色彩标准并进行高精度 Gamma 及色彩校准；应用多种类型传感器侦测技术，确保稳定的画面显示，提升视频或设计行业工作者的工作感知能力与工作效率。	专业显示器是显示器金字塔顶端的产品，投入该项目的研发，利于公司专业类显示器产品的量产，丰富公司产品线的同时，也提升公司专业显示产品的市场地位。
OLED 移动屏	根据市场前景，增加布局开发一款高色域 OLED 显示技术的移动屏产品。完善我司移动屏产品线布局。	已量产	完善我司移动屏产品线布局；实现超薄、高亮度、高色域等特点的高规移动屏产品市场需求。推出 27 寸 OLED 移动屏产品。	完善我司移动屏产品线。
谷歌 GTV5.0 智能电视项目	开发新一代满足全球市场的 Google TV 生态电视。	已量产	实现 Google TV 5.0 生态，推出从 32 寸-98 寸全球 DVB、ATSC、ISDB 制式 GTV 5.0 生态电视。	智能 TV 作为公司重要的产品线之一，技术更新迭代，提升产品核心竞争力，从而获得更大的市场份额。
视窗透明屏	通过视窗透明屏产品的研发，提升我司在透明显示上的技术积累，为未来完善透明显示类产品布局。	开发完成	针对高端奢侈品展示、博物馆展品展示等应用场景，开发视窗透明屏产品，推出 27 寸视窗透明屏，补齐我司在此领域的产品空缺。	丰富公司产品线，满足细分市场用户需求。
32:9 曲面显示器	开发 49 寸 32:9 超宽屏曲面显示器，实现超宽视野的沉浸式的电竞游戏体验，补齐我司在超宽屏领域的产品空缺。	已量产	通过 49 寸 32:9 超宽屏曲面显示器，完成 DQHD 240Hz 高分高刷规格驱动板卡硬件及软件匹配，搭配 1000 高曲率结构，给用户带来震撼的电竞游戏体验。	丰富我司高端电竞产品，提升产品竞争力和整体毛利，提升公司在高端电竞产品上的占有率。
谷歌 3.0 智慧显示器	在显示器产品基础上，导入 Google 生态，实现视频	已量产	结合谷歌 3.0 系统开发智慧显示器产品及	拓展我司显示器产品线，为客户提供多元

	模式及显示器模式快速切换, 实现无线投屏等功能。给用户带来更加丰富的体验。		对应用软件, 推出 27 寸及 32 寸 SMART MONITOR。	化的产品需求, 带给用户更多场景应用, 提升我司在智慧显示器产品领域的市场占有率。
W8X 系列新一代高能效电子白板项目	开发新一代高能效电子白板, 提升电子白板亮度、对比度、均匀性及能效等性能指标。	已量产	推出 65 寸、75 寸及 86 寸高性能显示效果的教育一体机及会议一体机。	提升电子白板竞争力, 给用户提供更高性能, 操作更加便捷的产品。
商用 B99K 大尺寸监视器	针对 LocalDimming、高色域显示、高均匀性显示等关键显示指标研发, 开发高端单屏监视器。	已量产	开发高端单屏显示器产品, 推出 98 寸及 86 寸大屏显示产品, 给用户提供更优显示效果。	完善高端单屏显示器类产品线, 提升产品竞争力, 满足高端客户需求, 提高产品利润率。
谷歌 EDLA 智能交互一体机项目	智能交互一体机上推出 EDLA 海外生态, 提升产品软件的安全性和可靠性。	已量产	电子白板类产品通过谷歌 EDLA 认证, 给客户提供更多样化的选择。	提升电子白板竞争力, 满足客户更高要求, 给用户更具竞争力的产品, 提高客户的粘性。
第一代 135 超大尺寸红外触摸框项目	针对超大尺寸商显产品, 开发配套的红外触控系统, 提升超大尺寸商显产品的触控及书写体验。	已量产	开发出自研超大尺寸红外触控系统, 搭配我司 135 寸 LED 直显等产品导入, 给用户提供更优的交互体验。	丰富我司超大尺寸红外触控系统, 完善大尺寸商显产品配套解决方案, 提升产品性能, 给用户带来更好的体验。
T7 代红外触摸产品项目	智能交互平板新一代红外触控技术研发及导入, 进一步提升红外智能交互平板产品触控及书写体验。	已量产	开发新一代智能交互平板产品配套红外触控系统, 搭配智能交互平板新一代主力机型导入推广, 给用户提供更优性价比更高的产品。	进一步提升我司自主研发红外触控系统竞争力及行业影响力, 从而获取更大的市场份额。
免驱红外触控 T2 项目	开发免驱红外触控系统, 便于在不同芯片方案、系统平台、系统版本之间灵活搭配, 降低客户新品开发周期和适配难度, 便于在不同智能交互平板产品之间快速导入。	研发中	完成免驱红外触控系统开发导入, 给用户带来更加灵活方便的红外触控系统解决方案。	有助于进一步提升产品竞争力及行业的影响力。
S3 代红外压感智能笔项目	开发新一代红外智能压感笔, 实现产品升级, 提升书写体验与效率, 给用户带来更好的体验。	研发中	通过压力感应书写技术的研发, 结合我司红外触控系统, 实现 4096 级超高精度压感书写, 还原原笔迹书写, 通过技术创新, 拓展应用场景, 优化用户体验。	丰富了我司智能交互产品配件, 增加收入来源, 提升盈利能力。
W9X 系列新一代高集成电子白板项目	开发新一代高集成电子白板, 通过高集成设计, 实现降本增效, 为用户带来极具性价比的产品。	研发中	通过技术创新, 实现高集成设计, 在保证系统精简的情况下, 大大提升系统稳定性和可靠性, 同时降低系统能耗。	增强产品竞争力
135 寸 X1 LED 会议一体机项目	拓宽产品线, 为我司未来开展 LED 直显产品相关业务积累技术和经验, 并提前布局。	已量产	通过技术创新, 提升产品的画质和显示效果, 确保画面细腻, 以满足高端用户的需求。	拓展新的业务方向, 增加营收

			求。	
None OS N3 系列电子白板平台项目	针对信息安全及保密要求比较高的应用场景，开发 None OS 智能交互平板产品，给客户带来更加安全可靠的智能交互平板产品。	研发中	提升我司 None OS 开发水平，通过技术创新突破，提升产品安全性和，满足高安全等级场景需求。	提升产品竞争力，满足细分应用市场的需求
商用 B95 新一代单屏监视器项目	针对高端单屏显示市场需求，开发新款单屏显示器产品。	已量产	开发推出 43-65 寸高端单屏显示产品	扩大我司高端产品单屏显示器市场的影响力，提升产品竞争力
OLED 电竞显示器 82 系列项目	开发新一代 OLED 电竞显示器，丰富产品线，同时掌握 OLED 模组生产工艺，提升产品性价比、品质及竞争力。	已量产	自研 OLED OBM 模组，提高公司在显示领域的技术竞争力，同时满足不同客户对高品质显示产品的需求，扩大市场份额，尤其是在高端显示市场中占据有利地位。	提高显示器市场份额和销售额，提升公司在行业内的知名度和品牌形象
A1 系列可旋转电子白板项目	结合旋转屏可移动、可旋转的特点，实现快速灵活部署使用，提升用户体验和教学、会议效率。	开发完成	补全我司可旋转智能会议平板品类产品，增强市场竞争力，提升公司品牌形象，拓展市场份额，促进技术创新与产业升级。	提升产品竞争力，满足细分应用市场的需求
100 寸 S16D 全贴合电容智慧黑板项目	开发 100 寸智慧黑板产品，丰富我司高教智慧黑板产品线。	已量产	通过对高色域、Local Dimming 分区控光等技术研发，大大提升产品显示效果，绿色护眼。	丰富我司在高教智慧黑板细分市场产品，满足高教细分市场需求，提升我司在高教市场的影响力和竞争力。
5K 电子白板 92 寸项目	开发 92 寸 5K 超高清 21:9 超宽屏显示比例智能会议平板产品，丰富 5K 21:9 超宽屏智能会议平板产品线。	开发完成	开发出 92 寸红外触控智能会议平板产品，提升我司在大尺寸模组研发上的技术积累和突破。	布局高端产品市场，增加经济效益。
户外电视 L17 系列项目	满足用户户外娱乐需求，为终端用户提升商业场所竞争力，丰富我司高亮显示产品线。	已量产	通过户外电视产品开发，推动我司在高亮显示产品线的研发和技术创新突破，使得产品能够适应户外恶劣环境。	丰富我司户外电视产品线，满足细分市场需求
110 寸 W82K 电子白板项目	给用户带来更大的可视面积，满足用户超大尺寸显示和高效交互的需求，提升会议效率、增强交互体验、拓展应用领域以及推动技术创新。	已量产	通过对超大尺寸显示技术的研发和突破，提升产品的显示效果的同时，降低产品功耗，实现低碳环保。	拓展业务领域，促进产业升级，增加经济效益。
A3 代移动屏项目	强化在高分辨率高画质显示、高品质多层次音质以及精准触控交互技术上的突破创新。	已量产	拓展移动屏产品线。提升产品品质及竞争力	持续巩固公司在移动屏领域的行业地位，引领移动屏行业的发展。
移动平板 T5 项目	针对移动办公及创意创作等多元化场景需求，拓宽平板电脑产品线，增强在大屏显示、轻薄便携设计、高性能运算及手写交互技术上的创新。	已量产	针对商务演示、居家娱乐、移动办公以及学习成长等多元场景需求，全力打造 24.5 寸便携手提平板产品。	扩展公司的产品品类，丰富公司的产品布局，满足细分市场用户需求。

第一代 AI 眼镜项目	开发 AI 智能眼镜产品，通过深度融合前沿 AI 技术与先进图像识别技术，实现产品在信息交互、环境感知及功能定制化等方面的创新突破，显著提升 AI 智能眼镜在日常便捷生活、高效办公协作、特定行业作业辅助等场景下的实用价值与用户体验。	研发中	进入 AI 智能穿戴领域，在 AI 智能眼镜市场占有一席之地，提升品牌影响力。	拓展新的产品线，增加营收
AI 视力校正智能屏项目	开发一款 15.6"AI 视力校正智能屏，本项目通过 AI 技术实现青少年弱视矫正，并可实现居家矫正，无传统矫正的痛点	开发完成	通过 AI 算法控制屏幕并通过屏幕对人眼进行实时反馈，治疗弱光治疗青少年弱视，大幅度缩短弱光治疗周期	丰富我司户外电视产品线，满足细分市场需求
P2 代投影仪项目	针对外销家用投影仪市场，开发正版 Google 3.0 生态投影仪，	已量产	推出高性价比海外 LCD 投影产品，提供 GTV3.0 整个生态内容。	有助于提升我司投影产品竞争力及行业的影响力，以获取更大的市场份额
P3 代投影仪项目	针对外销家用投影仪市场，开发正版 Google 5.0 生态投影仪，	研发中	推出高性能海外 LCD 投影产品，自研投影算法，提供 GTV5.0 生态内容	进一步拓展公司产品矩阵，以获取更大的市场，增强品牌在投影仪市场中的核心竞争力。
第三代无线投屏器项目	因市场对投屏器性能要求不断提高，本着性能提升成本下降的趋势，为提高产品市场综合竞争力，考虑第三代无线投屏器的开发，从而达到降低产品成本，提升产品传输效率和质量性能。	已量产	通过使用迭代芯片方案的开发，提升产品性能，使其达到可以接受的预期，并降低投屏器成本	提升我司无线投屏器产品竞争力
N72 系列车载模组项目	汽车智能驾舱前装显示屏领域市场，拓宽集团在汽车车载显示专业细分领域产品线，提升显示领域可靠性要求最高的产品设计和制造能力。	研发中	汽车电子前装显示屏可靠性要求是显示行业仅次于军工级的民用领域天花板。通过结构、光学、硬件、软件多维度的新技术开发应用，实现不同环境下可靠稳定显示输出。进入车规显示领域	拓展新的产品线，增加营收
谷歌 GTV5.0 的新一代 2K 智能电视项目	2K 智能电视新方案新技术推广要求，产品进行更新迭代。	研发中	丰富公司 TV 产品方案，全面切入 GTV5.0 2K 智能电视第二方案资源，提升产品性价比	进一步提升 TV 产品性价比
高性能 I 系列 MINI 液晶电视项目	深入探索 MiniLED、区域控光、轻薄化设计等技术，提升 Mini 液晶电视在画质表现、音效体验与便捷使用上的综合表现力。	已量产	I 系列全尺寸实现 MiniLED 背光，高低不同分区，实现高对比度、广色域的细腻画面显示。拓展液晶电视产品线。	提升产品性能，扩大公司市场份额，提高公司产品的整体毛利
谷歌 GTV5.0 的新一代 4K 智能电视项目	4K 智能电视新方案新技术推广要求，产品进行更新迭代。	研发中	丰富公司 TV 产品方案，全面切入 GTV5.0 4K 智能电视第二方	进一步提升 TV 产品性价比

			案资源，提升产品性价比	
ALLin TV 2.0 AOSP 电视项目	扩大在智能电视领域的市场份额，提升电视产品的用户体验。推动公司在电视领域的技术积累，增强技术实力，形成独特的产品优势，提升市场竞争力。	已量产	从多维度打造卓越的电视系统。在性能优化上，通过深度技术调校，实现系统快速响应、低延迟运行。在内容合作层面，携手国际流媒体巨头，如 YouTube 等，成功获取授权分发，引入海量全球优质内容。与此同时，大力联合地方内容提供商，全力推进本地化内容开发，精准匹配不同地区用户的多元需求。	极大地丰富了产品的内容资源，进而显著增强产品在市场中的竞争力。
OLED 智能电视 S5 项目	通过开发新一代 OLED 智能电视来满足消费者对高端家庭娱乐体验的需求，特别是在色彩准确性、对比度以及用户体验方面的追求	研发中	提升产品竞争力，扩大 OLED 智能电视市场份额，并在竞争激烈的市场环境中强化品牌作为技术创新领导者的地位。	提升产品性能，扩大智能电视市场份额，
K-SHARE 无线投屏 V3 项目	针对企业会议、教育协作及家庭娱乐场景的跨设备交互强需求，通过私有协议优化与多协议兼容性设计，提供低延迟、高安全、全场景覆盖的投屏解决方案，满足用户对高效协作与便捷操作的核心诉求，强化公司在智能交互领域的技术竞争力。	已量产	进一步提升私有协议性能，将局域网投屏延迟降低，并完善跨平台兼容性。深化加密技术应用，结合企业级权限管理，满足金融、医疗等高安全需求行业标准。	K-Share 持续升级将显著提升公司软硬件协同价值。可带动智能会议平板、教育大屏等硬件的溢价销售。
23.8" AI 医疗智诊全能 ALL-IN-ONE 一体机	面向医疗超声领域用户，推出高精度 AI 智能辅助诊断一体机；集符合 DICOM 标准的高清医用显示屏、高性能处理器及高端显卡一体，可兼容超声、放射诊断 AI 软件，为医院、诊所及科研机构等医疗影像诊断提供智能化支持，提升诊断效率和准确性。	已量产	推出医疗行业首款 AI 智能辅助诊断一体机，基于医用级模组，符合 DICOM 医疗高精度显示标准，具备高亮度、长寿命等特性，确保医疗影像的精准呈现。设备搭载高端处理器与显卡，内置强大的 AI 引擎，可兼容多种医疗 AI 诊断软件，特别适用于超声诊断及医学影像分析应用，能显著提升医疗效率与诊断精度，有效降低医生工作负担。	进一步提升我司在医疗 AI 影像前沿显示领域的技术竞争力，增强品牌影响力。
ATC 航空塔台专业雷达显示器	专为航空交通管制及雷达监测设计的专业级显示设备，满足航空管制工作 7*24H 运行环境需求及高效网络设备监控与精细化管理需求。	已量产	开发多款尺寸 ATC 航空塔台专业专业显示器，满足 7*24H 运行及高细节呈现、低功耗、快响应速度要求，确保复杂航管信息的清晰可视化，外加集成 SNMP 网络管	助力我司拓展民航等更广泛的专业显示领域应用场景，提高品牌在专业显示市场的知名度。

			理协议模块，实现多个显示设备状态的实时监控、高效配置与安全管理，保证航空管制工作的实时性和精准性。	
智慧医疗数字化手术室显示系统	专为数字化手术室设计，集成显示、触控管理功能的数字影像系统，支持多种医学影像标准，优化术前规划、术中及术后影像显示，帮助手术团队在手术室及远程位置获取清晰、精准的影像支持。	已量产	开发涵盖多款尺寸 DOR 系列手术室显示大屏，涵盖多款型号，支持多种显示配置，并可选配触摸屏，实现直观便捷的操作，符合手术室无菌环境要求，即使戴手套也能精准操控。同时设备支持嵌入式或表面安装，配备智能热量疏散系统，无需额外通风，能够适应不同环境，确保设备长期稳定运行，安全高效地呈现手术影像图示。	推动智慧手术室影像管理的智能化升级，优化手术团队协作，提高手术效率与安全性，助力医院实现数字化手术环境，同时增强公司在智能医疗手术室 DOR 大尺寸影像显示领域的市场竞争力。
中小尺寸轻量化专业医用便携式超声显示模组	开发适用于便携式超声诊断设备，具备高清分辨率、轻量化的专业医用超声显示模组；满足在移动医疗、野外救援等便携超声场景下稳定运行要求，丰富我司中低端超声产品线。	已量产	定制推出高清分辨率、低功耗、超薄医疗显示模组，通过高精度医疗 Gamma 调试及色彩校准，增强模组在便携超声医疗应用下的可视化表现；同时通过引入全自动 CDD 检测与高端贴合点胶工艺，提高超声模组线生产制成的可靠性与一致性，确保精准还原医学影像。	拓展移动医疗市场，满足远程医疗、基层医院、地方诊所等领域对便携超声设备的显示需求。通过掌握高端制成工艺及医疗级别 Gamma 调试算法，丰富我司医疗超声模组产品线，进一步提升公司在移动超声显示设备模组市场的占有率，推动超声便携设备的发展。
SDVoE 数字手术室 4K 分布式音视频管理系统	面向数字化手术室的建造需求，提供高带宽、低时延的视频信号传输及管理系统，实现超高清手术影像的无损传输，支持多路视频信号同步调度、实时切换和低延迟呈现，为手术室提供更高效、安全的影像管理体验。	已量产	开发编解码一体 SDVoE 硬件平台，搭配自主研发的 KS 多视图控制软件，实现超低延迟的端到端视频传输。支持 HDR、广色域、深色深等高端显示技术且包括视频、音频、IR、RS-232、USB 等多种信号在以太网内进行矩阵传输。利用万兆以太网技术实时对视频、音频、以太网和其他控制信号进行矩阵切换、延伸以及分配，集成智能视频管理功能，可远程操控、存储、回放和分发影像数据，为多学科协作手术、远程会诊及医疗教学	推动手术室从传统 AV 架构向全 IP 化架构的演进，提高医院手术影像数据的管理效率，助力医疗机构构建更智能化、数字化的手术环境的同时巩固公司在智能医疗影像传输领域的市场领先地位。

			提供技术支持。	
--	--	--	---------	--

公司研发人员情况

	2024 年	2023 年	变动比例
研发人员数量（人）	1,682	1,552	8.38%
研发人员数量占比	20.32%	21.06%	-0.74%
研发人员学历结构			
本科	1,432	1,247	14.84%
硕士	98	63	55.56%
本科以下	152	242	-37.19%
研发人员年龄构成			
30 岁以下	1,216	1,087	11.87%
30~40 岁	374	365	2.47%
40 岁以上	92	100	-8.00%

公司研发投入情况

	2024 年	2023 年	变动比例
研发投入金额（元）	647,299,846.51	616,870,031.83	4.93%
研发投入占营业收入比例	4.15%	4.59%	-0.44%
研发投入资本化的金额（元）	0.00	0.00	0.00%
资本化研发投入占研发投入的比例	0.00%	0.00%	0.00%

公司研发人员构成发生重大变化的原因及影响

适用 不适用

研发投入总额占营业收入的比重较上年发生显著变化的原因

适用 不适用

研发投入资本化率大幅变动的原因及其合理性说明

适用 不适用

5、现金流

单位：元

项目	2024 年	2023 年	同比增减
经营活动现金流入小计	19,620,556,154.66	13,588,975,950.05	44.39%
经营活动现金流出小计	19,380,791,230.61	13,329,688,087.90	45.40%
经营活动产生的现金流量净额	239,764,924.05	259,287,862.15	-7.53%
投资活动现金流入小计	6,312,643,152.08	4,006,632,314.45	57.55%
投资活动现金流出小计	6,005,304,179.60	7,289,616,225.84	-17.62%
投资活动产生的现金流量净额	307,338,972.48	-3,282,983,911.39	109.36%
筹资活动现金流入小计	3,529,783,019.48	3,486,751,405.35	1.23%
筹资活动现金流出小计	2,986,873,194.67	1,490,036,741.76	100.46%
筹资活动产生的现金流量净额	542,909,824.81	1,996,714,663.59	-72.81%
现金及现金等价物净增加额	1,120,303,433.20	-1,017,053,669.34	210.15%

相关数据同比发生重大变动的主要影响因素说明

适用 不适用

1、经营活动现金流入小计、经营活动现金流出小计分别同比增长 44.39%、45.40%，主要系本年度公司订单增加形成的营业收入增长，销售商品收到的现金及购买商品支出的现金同时增加所致，经营活动产生的现金流量净额同比减少 7.53%，主要系本年度末公司订单增长从而采购原材料款增加形成的经营性现金流入减少。

2、投资活动产生的现金流量净额转为净流入，主要系公司本年度以闲置资金进行理财的规模缩减所致。

3、筹资活动产生的现金流量净额较上年同期净流入减少 72.81%，主要系公司本年度支付受限的票据、信用证保证金较上年度增加所致。

报告期内公司经营活动产生的现金净流量与本年度净利润存在重大差异的原因说明

适用 不适用

本年度公司经营性活动产生的现金净流量为约 2.40 亿元，净利润为约 8.30 亿元，经营性活动产生的现金净流量占净利润比例为 28.88%，占比比例较上年提升，经营性活动产生的现金净流量少于净利润的主要原因为公司订单量增加，为进一步扩大经营规模，从而公司加大原材料采购，支付的原材料款增加所致，是公司经营战略规划的体现。

五、非主营业务分析

适用 不适用

单位：元

	金额	占利润总额比例	形成原因说明	是否具有可持续性
投资收益	51,452,384.56	6.06%	对利润总额影响未占重要性	否
公允价值变动损益	-3,238,914.86	-0.38%	对利润总额影响未占重要性	否
资产减值	-66,044,475.80	-7.78%	主要系报告期末公司在手订单增加，存货增加从而导致存货的可变现净值低于成本的数量增加，从而增加计提存货跌价损失。	否
营业外收入	24,682,735.14	2.91%	对利润总额影响未占重要性	否
营业外支出	20,510,052.91	2.42%	对利润总额影响未占重要性	否

六、资产及负债状况分析

1、资产构成重大变动情况

单位：元

	2024 年末		2024 年初		比重增减	重大变动说明
	金额	占总资产比例	金额	占总资产比例		
货币资金	3,850,925,861.57	23.48%	1,545,064,714.99	10.97%	12.51%	主要系报告期末公司银行存款及其他货币资金增加所致。
应收账款	3,396,710,074.10	20.71%	3,635,772,026.10	25.80%	-5.09%	未有重大变动。
合同资产	0.00	0.00%	0.00	0.00%	0.00%	未有重大变动。
存货	3,251,858,721.90	19.83%	2,340,299,350.39	16.61%	3.22%	主要系报告期末公司在手订单较上期末增加，公司备货导致存货增加所致。
投资性房地产	0.00	0.00%	0.00	0.00%	0.00%	未有重大变动。

长期股权投资	0.00	0.00%	0.00	0.00%	0.00%	未有重大变动。
固定资产	824,151,371.20	5.02%	855,745,954.25	6.07%	-1.05%	未有重大变动。
在建工程	211,454,543.80	1.29%	45,789,921.68	0.32%	0.97%	主要系报告期内公司进行智能显示科技园项目（一期）建设项目所致。
使用权资产	4,892,293.61	0.03%	7,533,313.42	0.05%	-0.02%	主要系报告期内公司作为承租人以租赁资产剩余使用寿命内计提折旧，折旧额增加所致。
短期借款	5,742,317,961.53	35.01%	3,988,030,242.81	28.30%	6.71%	主要系报告期末已贴现未到期的承兑汇票增加所致。
合同负债	157,227,353.02	0.96%	176,758,792.50	1.25%	-0.29%	未有重大变动。
长期借款	0.00	0.00%	0.00	0.00%	0.00%	未有重大变动。
租赁负债	2,630,774.93	0.02%	4,991,453.39	0.04%	-0.02%	主要系报告期内公司作为承租人向出租人支付租赁付款额所致。
交易性金融资产	874,617,519.22	5.33%	1,769,959,498.86	12.56%	-7.23%	主要系报告期内公司收回银行理财投资款所致。
应收票据	47,124,721.99	0.29%	105,134,628.02	0.75%	-0.46%	主要系报告期末公司商业承兑汇票较上年期末减少所致。
应收款项融资	5,347,834.50	0.03%	3,827,094.25	0.03%	0.00%	主要系报告期末公司银行承兑汇票较上年期末减少所致。
预付款项	58,929,359.51	0.36%	133,009,980.03	0.94%	-0.58%	主要系报告期末公司以预付方式采购主要原材料的金额减少所致。
其他应收款	261,382,203.19	1.59%	118,308,083.83	0.84%	0.75%	主要系报告期末公司出口退税款及股权激励行权价款较上年末增加所致。
一年内到期的非流动资产	778,771,858.30	4.75%	0.00	0.00%	4.75%	主要系报告期末公司长期理财产品在未来一年内到期增加所致。
长期待摊费用	32,444,473.86	0.20%	23,196,972.98	0.16%	0.04%	主要系报告期内公司取得的人才住房合同增加，从而政府人才房租金增加所致。
递延所得税资产	141,056,867.48	0.86%	97,255,239.10	0.69%	0.17%	主要系报告期末公司可抵扣亏损及资产减值准备增加所致。
其他应付款	23,794,157.64	0.15%	18,087,520.88	0.13%	0.02%	主要系报告期末公司应付的押金保证金增加所致。

境外资产占比较高

适用 不适用

2、以公允价值计量的资产和负债

适用 不适用

单位：元

项目	期初数	本期公允价值变动损益	计入权益的累计公允价值变动	本期计提的减值	本期购买金额	本期出售金额	其他变动	期末数
金融资产								
1. 交易性金融资产（不含衍生金融资产）	1,766,023,575.33	5,761,336.89			3,355,564,475.41	4,265,564,475.41		855,761,336.89
2. 衍生金融资产	3,935,923.53	18,856,182.33			0.00	0.00		18,856,182.33
金融资产小计	1,769,959,498.86	24,617,519.22			3,355,564,475.41	4,265,564,475.41		874,617,519.22
上述合计	1,769,959,498.86	24,617,519.22			3,355,564,475.41	4,265,564,475.41		874,617,519.22
金融负债	0.00	27,856,434.08			0.00	0.00		27,856,434.08

其他变动的内容

报告期内公司主要资产计量属性是否发生重大变化

是 否

3、截至报告期末的资产权利受限情况

报告期末的资产权利受限情况详见第十节、七、18、所有权或使用权受到限制的资产。

七、投资状况分析

1、总体情况

适用 不适用

报告期投资额（元）	上年同期投资额（元）	变动幅度
6,005,304,179.60	7,289,616,225.84	-17.62%

2、报告期内获取的重大的股权投资情况

适用 不适用

3、报告期内正在进行的重大的非股权投资情况

适用 不适用

项目名称	投资方式	是否固定资产投资	投资项目涉及行业	本报告期投入金额	截至报告期末累计实际投入金额	资金来源	项目进度	预计收益	截止报告期末累计实现的收益	未达到计划进度和预计收益的原因	披露日期(如有)	披露索引(如有)
康冠智能显示终端产品扩产项目	自建	是	计算机、通信和其他电子设备制造业	26,230,561.34	502,535,860.47	募集资金	100.51% ²	0.00	0.00	不适用	2022年03月07日	公司在巨潮资讯(www.cninfo.com.cn)披露的《首次公开发行股票招股说明书》
商用显示产品扩产项目	自建	是	计算机、通信和其他电子设备制造业	13,443,411.75	35,200,509.75	募集资金	35.20%	0.00	0.00	不适用	2022年03月07日	公司在巨潮资讯(www.cninfo.com.cn)披露的《首次公开发行股票招股说明书》
智能显示科技园项目(一期)	自建	是	计算机、通信和其他电子设备制造业	187,061,743.84	245,438,304.69	募集资金	39.59%	0.00	0.00	不适用	2022年03月07日	公司在巨潮资讯(www.cninfo.com.cn)披露的《首次公开发行股票招股说明书》
合计	--	--	--	226,735,716.93	783,174,674.91	--	--	0.00	0.00	--	--	--

注 2：该项目实际累计投入金额包括募集资金利息收入、理财收益净额等。

4、金融资产投资

(1) 证券投资情况

适用 不适用

(2) 衍生品投资情况

适用 不适用

1) 报告期内以套期保值为目的的衍生品投资

适用 不适用

单位：万元

衍生品投资类型	初始投资金额	期初金额	本期公允价值变动损益	计入权益的累计公允价值变动	报告期内购入金额	报告期内售出金额	期末金额	期末投资金额占公司报告期末净资产比例
外汇掉期	13,507.97	13,507.97	-340.44		711,201.93	561,833.46	162,744.55	21.18%
合计	13,507.97	13,507.97	-340.44		711,201.93	561,833.46	162,744.55	21.18%
报告期内套	不适用							

期保值业务的会计政策、会计核算具体原则，以及与上一报告期相比是否发生重大变化的说明	
报告期实际损益情况的说明	报告期内公司进行衍生品投资外汇掉期形成损益列报于投资收益总额为：559.59 万元。报告期末公司进行衍生品投资外汇掉期形成公允价值变动收益为：1,885.62 万元，形成的交易性金融负债为：2,785.64 万元。
套期保值效果的说明	公司开展外汇衍生品交易业务是以套期保值为目的，用于锁定成本、规避汇率风险，提高公司应对外汇波动风险的能力，更好地规避和防范了公司所面临的外汇汇率波动风险，增强公司财务稳健性。本年度公司汇兑收益为 9,338.97 万元
衍生品投资资金来源	自有资金
报告期衍生品持仓的风险分析及控制措施说明（包括但不限于市场风险、流动性风险、信用风险、操作风险、法律风险等）	<p>（一）风险分析</p> <p>1、市场风险：金融衍生品交易合约汇率、利率与到期日实际汇率、利率的差异将产生交易损益；在金融衍生品的存续期内，存在因标的利率、汇率等市场价格波动导致金融衍生品价格变动，从而产生公允价值变动损益，至到期日公允价值变动损益的累计值等于交易损益。</p> <p>2、信用风险：公司进行的衍生品投资交易对手均为信用良好且与公司已建立长期业务往来的银行，履约风险较低。</p> <p>3、操作风险：内部流程不完善、员工操作、系统等原因均可能导致公司在金融衍生品的过程中承担损失。</p> <p>4、法律风险：公司开展外汇衍生品交易业务时，存在交易人员未能充分理解交易合同条款和产品信息，导致经营活动不符合法律规定或者因外部法律事件而造成的交易损失。</p> <p>（二）风控措施</p> <p>1、公司将选择结构简单、风险可控、流动性强的金融衍生品开展金融衍生品交易业务，并严格控制金融衍生品交易业务的资金规模，合理调度自有资金用于金融衍生品交易业务，不使用募集资金或银行信贷资金。</p> <p>2、审慎选择交易对手和金融衍生品，与具有合法资质的大型商业银行等金融机构开展金融衍生品交易，最大程度降低信用风险。</p> <p>3、为防止金融衍生品交易延期交割，公司高度重视应收账款的管理，积极催收应收账款，避免出现应收账款逾期的现象。</p> <p>4、公司将严格按照相关内控制度安排专业人员，建立严格的授权和岗位牵制制度，加强相关人员的职业道德教育及业务培训，提高相关人员的综合素质。</p> <p>5、加强对银行账户和资金的管理，严格管理资金划拨和使用的审批程序。</p>
已投资衍生品报告期内市场价格或产品公允价值变动的情况，对衍生品公允价值的分析应披露具体使用的方法及相关假设与参数的设定	根据财政部《企业会计准则第 22 号—金融工具确认和计量》《企业会计准则第 24 号—套期会计》《企业会计准则第 37 号—金融工具列报》等相关规定及其指南，公司对开展的外汇衍生品交易业务进行相应的核算处理，反映资产负债表及损益表相关项目。报告期内公司进行的衍生品投资品种为活跃市场的金融资产，公司以活跃市场的报价确定其公允价值，报告期末公司形成公允价值变动损益总额为：1,885.62 万元，形成的交易性金融负债为：2,785.64 万元。
涉诉情况（如适用）	无
衍生品投资审批董事会公告披露日期（如有）	2024 年 03 月 23 日

2) 报告期内以投机为目的的衍生品投资

适用 不适用

公司报告期不存在以投机为目的的衍生品投资。

5、募集资金使用情况

☑适用 ☐不适用

(1) 募集资金总体使用情况

☑适用 ☐不适用

单位：万元

募集年份	募集方式	证券上市日期	募集资金总额	募集资金净额(1)	本期已使用募集资金总额	已累计使用募集资金总额(2)	报告期末募集资金使用比例(3) = (2) / (1)	报告期内变更用途的募集资金总额	累计变更用途的募集资金总额	累计变更用途的募集资金总额比例	尚未使用募集资金总额	尚未使用募集资金用途及去向	闲置两年以上募集资金金额
2022年	首次公开发行	2022年03月18日	207,508.95	199,996.90	25,062.53	145,281.30	72.64%	0	62,000	29.88%	54,969.19	存放于募集资金专户和进行现金管理及暂时性补充流动资金	0
合计	--	--	207,508.95	199,996.90	25,062.53	145,281.30	72.64%	0	62,000	29.88%	54,969.19	--	0
募集资金总体使用情况说明													
<p>1、募集资金实际募集金额、到账时间</p> <p>经中国证券监督管理委员会于2022年2月22日印发《关于核准深圳市康冠科技股份有限公司首次公开发行股票的批复》（证监许可[2022]375号），核准公司公开发行不超过42,487,500股新股。公司于2022年3月8日采用网下向符合条件的投资者询价配售和网上向持有深圳市场非限售A股股份和非限售存托凭证市值的社会公众投资者定价发行相结合的方式，公开发行人民币普通股（A股）4,248.75万股，每股面值人民币1.00元，每股发行认购价格为人民币48.84元。截至2022年3月14日，公司共计募集货币资金人民币2,075,089,500.00元，扣除与发行有关的费用人民币75,120,525.94元，公司实际募集资金净额为人民币1,999,968,974.06元。上述募集资金已于2022年3月14日全部到账，并经大华会计师事务所（特殊普通合伙）出具的“大华验字[2022]000145号”《验资报告》予以验证。</p> <p>2、2024年度募集资金使用金额及余额</p> <p>截至2024年12月31日，公司首次公开发行股票募集资金累计投入145,281.30万元，其中报告期内投入25,062.53万元，用于闲置募集资金暂时性补充流动资金47,100.00万元，购买中信证券股份有限公司发行的理财产品5,600.00万元。募集资金应有余额为6,240.57万元，募集资金账户实际余额为6,234.44万元（含银行理财余额），差异为6.13万元，主要系银行结息、银行手续费支出等累计形成的金额。</p>													

(2) 募集资金承诺项目情况

☑适用 ☐不适用

单位：万元

融资项目名称	证券上市日期	承诺投资项目和超募资金投向	项目性质	是否已变更项目(含部分变更)	募集资金承诺投资总额	调整后投资总额(1)	本报告期投入金额	截至期末累计投入金额(2)	截至期末投资进度(3) = (2)/(1)	项目达到预定可使用状态日期	本报告期实现的效益	截止报告期末累计实现的效益	是否达到预计效益	项目可行性是否发生重大变化
承诺投资项目														
2022年首次公开发行股票	2022年03月18日	康冠智能显示终端产品扩产项目	生产建设	否	50,000	50,000	2,623.06	50,253.59	100.51% ₃	2024年10月31日	0	0	不适用	否
2022年首次公开发行股票	2022年03月18日	商用显示产品扩产项目	生产建设	否	10,000	10,000	1,344.34	3,520.05	35.20%	2025年06月30日	0	0	不适用	否
2022年首次公开发行股票	2022年03月18日	智能显示科技园项目(一期)	生产建设	是	62,000	62,000	18,706.17	24,543.83	39.59%	2026年06月30日	0	0	不适用	否
2022年首次公开发行股票	2022年03月18日	全球技术支持及服务中心建设项目	运营管理	否	10,000	10,000	1,701.53	3,658.40	36.58%	2025年12月31日	0	0	不适用	否
2022年首次公开发行股票	2022年03月18日	智慧园区及信息化系统升级改造项目	运营管理	否	7,996.90	7,996.90	687.43	3,305.43	41.33%	2025年06月30日	0	0	不适用	否
2022年首次公开发	2022年03月18	补充流动资金	补流	否	60,000	60,000	0	60,000	100.00%		0	0	不适用	否

行股票	日													
承诺投资项目小计				---	199,996.9	199,996.9	25,062.53	145,281.30	---	---	0	0	---	---
超募资金投向														
不适用														
合计				---	199,996.9	199,996.9	25,062.53	145,281.30	---	---	0	0	---	---
分项目说明未达到计划进度、预计收益的情况和原因（含“是否达到预计效益”选择“不适用”的原因）	不适用													
项目可行性发生重大变化的情况说明	<p>2018年，公司根据自身战略发展需要，依据深圳市人民政府《关于加强和改进城市更新实施工作暂行措施（深府办[2016]38号）》（以下简称“《暂行措施》”），建设“总部大楼及研发测试中心项目”，并将该项目纳入募投项目。由于《暂行措施》无法明确规划编制指引、界定空地范围和历史建筑处理等问题，并且2020年2月深圳市龙岗区城市更新和土地整备局起草的《深圳市龙岗区增加经营性设施综合整治类旧工业区升级改造操作规定（试行）》（征求意见稿）经确认将不再发布，致使原募投项目无法正常实施。为提高募集资金使用效率，合理优化资源配置，满足公司迫切的产业发展空间需要，公司决定终止原“总部大楼及研发测试中心项目”，并于2022年6月24日召开第二届董事会第二次会议、第二届监事会第二次会议，审议通过了《关于变更部分募集资金投资项目的议案》，且该议案已经公司于2022年7月12日召开2022年第二次临时股东大会审议通过。具体内容详见公司于2022年6月27日在巨潮资讯网（www.cninfo.com.cn）披露的《关于变更部分募集资金投资项目的公告》。</p>													
超募资金的金额、用途及使用进展情况	不适用													
募集资金投资项目实施地点变更情况	不适用													
募集资金投资项目实施方式调整情况	不适用													
募集资金投资项目先期投入及置换情况	<p>适用</p> <p>公司于2022年4月22日召开第一届董事会第十七次会议、第一届监事会第十四次会议，会议审议通过了《关于使用募集资金置换预先投入募投项目及已支付发行费用的自筹资金的议案》，同意以募集资金置换预先投入募投项目及已支付发行费用的自筹资金19,145.01万元，其中置换预先投入募投项目的自筹资金18,864.16万元、置换已支付发行费用的自筹资金280.85万元。截至2022年12月31日公司已完置换19,113.71万元。</p> <p>公司于2023年4月27日召开第二届董事会第八次会议、第二届监事会第八次会议审议通过了《关于使用非募集资金账户支付募集资金投资项目所需资金并以募集资金等额置换的议案》，同意公司在不影响募集资金投资计划正常进行及公司正常经营的前提下，使用非募集资金账户支付募投项目所需资金并以募集资金等额置换。公司于2023年10月30日召开第二届董事会第十一次会议、第二届监事会第十一次会议，审议通过了《关于使用非募集资金支付募投项目部分款项并定期以募集资金等额置换的议案》，同意公司在不影响募集资金投资计划正常进行及公司正常经营的前提下，在募投项目的实施期间，由项目实施主体根据实际需要并经相关审批后，预先使用非募集资金支付募投项目部分款项，之后定期以募集资金等额置换，即从募集资金专户划转等额资金至公司一般账户，该部分等额置换资金视同募投项目使用资金。公司于2023年12月6日召开第二届董事会第十二次会议、第二届监事会第十二次会议，审议通过了《关于取消使用非募集资金支付募投项目部分款项并定期以募集资金等额置换的议案》，同意取消使用</p>													

	非募集资金支付募投项目部分款项并定期以募集资金等额置换事项。2023 年度公司从募集资金专用账户共支出 325,1138 万元用于等额置换一般账户下支付的募投项目资金。截至 2023 年 12 月 31 日公司已完成置换 19,438.82 万元。
用闲置募集资金暂时补充流动资金情况	适用 公司于 2023 年 4 月 27 日召开第二届董事会第八次会议、第二届监事会第八次会议，审议通过了《关于使用部分闲置募集资金暂时补充流动资金的议案》，同意公司使用不超过人民币 50,000 万元闲置募集资金暂时补充流动资金，使用期限自董事会审议通过之日起不超过 12 个月。截至 2024 年 4 月 23 日，公司已将上述资金全部归还至募集资金专户。 公司于 2024 年 4 月 26 日召开第二届董事会第十七次会议、第二届监事会第十六次会议，审议通过了《关于使用部分闲置募集资金暂时补充流动资金的议案》，同意公司使用不超过人民币 50,000 万元闲置募集资金暂时补充流动资金，使用期限自董事会审议通过之日起不超过 12 个月。截至 2024 年 12 月 31 日，公司实际使用闲置募集资金暂时补充流动资金的金额为 47,100.00 万元，公司将在规定使用期限到期前归还至募集资金专用账户。
项目实施出现募集资金结余的金额及原因	适用 截至 2024 年 10 月 31 日，“康冠智能显示终端产品扩产项目”已达到预定可使用状态，该项目节余 0.05 万元募集资金（含利息收入）。募集资金结余的原因：账户资金存放及理财产生利息收入。
尚未使用的募集资金用途及去向	截至 2024 年 12 月 31 日，除经批准的将暂时闲置的募集资金进行现金管理及暂时补充流动资金外，其他尚未使用的募集资金按照《募集资金专户三方监管协议》、《募集资金专户四方监管协议》的要求存放于募集资金专户中。
募集资金使用及披露中存在的问题或其他情况	2024 年 10 月 28 日，公司召开第二届董事会第二十二次会议、第二届监事会第二十一次会议审议通过了《关于部分首次公开发行股票募集资金投资项目延期的议案》，同意将公司募集资金投资项目中的“智能显示科技园项目（一期）”的达到预定可使用状态的时间由 2025 年 1 月 25 日延期至 2026 年 6 月 30 日。

注 3：该项目实际累计投入金额包括募集资金利息收入、理财收益净额等。

（3）募集资金变更项目情况

适用 不适用

单位：万元

融资项目名称	募集方式	变更后的项目	对应的原承诺项目	变更后项目拟投入募集资金总额(1)	本报告期实际投入金额	截至期末实际累计投入金额(2)	截至期末投资进度(3)=(2)/(1)	项目达到预定可使用状态日期	本报告期实现的效益	是否达到预计效益	变更后的项目可行性是否发生重大变化
2022 年首次公开发行股票	首次公开发行	智能显示科技园项目（一期）	总部大楼及研发测试中心项目	62,000	18,706.17	24,543.83	39.59%	2026 年 06 月 30 日	0	不适用	否
合计	--	--	--	62,000	18,706.17	24,543.83	--	--	0	--	--
变更原因、决策程序及信息披露情况说明(分具体项目)			2018 年，公司根据自身战略发展需要，依据深圳市人民政府《关于加强和改进城市更新实施工作暂行措施（深府办[2016]38 号）》（以下简称“《暂行措施》”），建设“总部大楼及研发测试中心项目”，并将该项目纳入募投项目。由于《暂行措施》无法明确规划编制指引、界定空地范围和历史建筑处理等问题，并且 2020 年 2 月深圳市龙岗区城市更新和土地整备局起草的《深圳市龙岗区增加经营性设施综合整治类旧工业区升级改造操作规定（试行）》（征求意见稿）经确认将不再发布，致使原募投项目无法正常实施。为提高募集资金使用效率，合理优化资源配置，满足公司迫切的产业发展空间需要，公司决定终止原“总部大楼及研发测试中心项目”，并于 2022 年 6 月 24 日召开第								

	二届董事会第二次会议、第二届监事会第二次会议，审议通过了《关于变更部分募集资金投资项目的议案》，且该议案已经公司于 2022 年 7 月 12 日召开 2022 年第二次临时股东大会审议通过。具体内容详见公司于 2022 年 6 月 27 日在巨潮资讯网（www.cninfo.com.cn）披露的《关于变更部分募集资金投资项目的公告》。
未达到计划进度或预计收益的情况和原因(分具体项目)	不适用
变更后的项目可行性发生重大变化的情况说明	无

八、重大资产和股权出售

1、出售重大资产情况

适用 不适用

2、出售重大股权情况

适用 不适用

九、主要控股参股公司分析

适用 不适用

主要子公司及对公司净利润影响达 10%以上的参股公司情况

单位：万元

公司名称	公司类型	主要业务	注册资本	总资产	净资产	营业收入	营业利润	净利润
康冠商用	子公司	生产、销售与研发	5,100.00	450,062.78	154,476.54	537,304.22	18,382.57	19,043.74
皓丽软件	子公司	开发与服 务	1,500.00	101,519.54	90,199.06	82,679.55	58,102.01	47,663.54

报告期内取得和处置子公司的情况

适用 不适用

公司名称	报告期内取得和处置子公司方式	对整体生产经营和业绩的影响
HONG KONG VISION VERSE CO., LIMITED (香港视境智能显示有限公司)	2024 年 5 月设立	无
HONG KONG VISION FAR SUPPLY CHAIN CO., LIMITED (香港视远供应链有限公司)	2024 年 6 月设立	无
HONG KONG HORION INTELLIGENT TECHNOLOGY CO., LIMITED (香港皓丽智能科技有限公司)	2024 年 6 月设立	无

主要控股参股公司情况说明

无。

十、公司控制的结构化主体情况

适用 不适用

十一、公司未来发展的展望

(一) 公司发展战略

公司将继续遵循“以科技改善生活”的使命，推动科技创新成果落地于产业，以科技创新催生新产业、新模式、新动能。公司将重点布局 AR、VR、AI 等前沿技术，赋能新一代智能显示产品，并通过持续推进科技创新，巩固新型显示技术优势。我们将继续通过核心技术攻关和 AI 赋能等一系列举措推动公司高质量发展，同时拓展创新显示版图，加大自有品牌建设，助力品牌出海。依托于多年来在智能显示行业的研发、生产、销售、服务等方面的技术沉淀与经验积累，公司将以智能显示产业链的延伸与价值提升和业务布局为战略方向，整合内外部资源。我们将通过数字化管理嵌入企业管理，不断提升公司效能，促进公司智能化、绿色化发展，持续实行康冠超级工厂 MTO 计划，根据公司的技术支持及服务中心发展规划，公司拟在全球范围内新建多个技术支持及服务中心，辐射范围涵盖欧盟、北美、拉美、非洲、印度、韩国、日本等全球主要智能显示终端市场。目前已经在中国香港、中国台湾、韩国、日本、美国、墨西哥、阿联酋、波兰设立全资子公司，向全球顶尖智能显示产品专业制造商迈进。

面对不断变化的外部环境和国际形势，以及日益激烈的行业竞争，在品牌出海的政策驱动下，公司采取服务客户与自有品牌发展相结合的策略，构建公司多元产品矩阵。未来，公司将继续投入新品研发制造，着力于蓬勃发展的新兴细分市场领域，重点将创新类显示产品与自有品牌相结合进行推广。加快全球化战略布局，建设全球总部中心，强化海外业务，丰富品牌出海经验，联接更多的海外资源。同时，公司还将在聚焦、扎实主业基础上，挖掘、培育新优势，建设国家级实验室承担重大科研任务，释放公司新动能。公司将围绕智能交互显示产品业务、创新类显示产品业务和智能电视业务，借力 AI 大模型、AR 和 VR 等新兴科技，助力公司产业升级。公司将通过持续优化产品收入结构，逐渐提高创新类显示产品的收入占比，努力改善公司盈利水平。

（二）2025 年经营计划

结合公司现有业务结构和当前发展阶段，公司将持续优化收入结构、提高公司研发创新能力，大力发展创新类显示产品，推动自有品牌出海，全面拥抱 AI 等前沿技术，以提升公司核心竞争力，确保公司经营业绩稳定增长。

1、创新类显示业务

创新类显示产品是公司发展的重中之重，电竞显示器、移动智慧屏、AI 学习机、智能美妆镜等系列创新产品不断涌现，并将继续维持其创新趋势。2025 年，公司将继续自有品牌的打造和推广，进一步推进自有品牌出海，凭借差异化的市场营销策略以及优质的客户服务模式，不断增强自有品牌在海外市场的知名度与影响力；全面拥抱 AI 技术浪潮，深度探索 AI 软件应用与公司硬件产品的融合路径，提升产品的智能化程度；深入了解用户需求痛点和消费升级方向，保持创新产品开发节奏，积极努力提升创新类显示产品的盈利能力及收入占比。

2、智能交互显示业务

2025 年，公司将紧抓行业需求，精细化智能交互显示业务市场营销策略。在教育领域，公司紧跟海外教育信息化步伐，紧抓教育类智能交互平板需求恢复及新产品更新换代的机会，提高教育行业市场份额；在会议领域，将大力丰富会

议类智能产品尺寸，以满足客户多样化需求。此外，公司专业类显示产品主要应用于医疗、电竞游戏和公共信息显示等领域，因专业领域对显示产品的高要求，公司将加大对专业类显示产品的技术升级和功能强化。随着“AI+医疗”逐步走向成熟，公司将以医疗显示产品为关键抓手，大力推进 AI 诊断软件与医疗显示硬件的深度融合，助力提升医疗诊断的准确性和效率。同时，医疗显示产品在医疗建设需求持续扩容背景下，公司将继续深入地了解市场的需求，进行更精准的布局，把握产业发展机会，推出更多的优质产品和解决方案，推动医疗显示产品销售增长。

3、智能电视业务

公司将持续保持智能电视业务的领先优势，采取差异化的市场策略，持续服务好知名品牌中小区域市场、各新兴市场国家和地区市场本地龙头品牌客户，并抓住区域内经济增长催化的需求，保持智能电视业务稳定增长。

4、加大前沿科技的研究与布局

显示技术作为信息呈现的重要载体，其前沿科技的研究与布局对企业的发展至关重要。一方面，公司将紧跟时代步伐，深入研究新型显示技术，洞察前沿显示技术的动态和趋势，做好高新技术储备；另一方面，公司积极探索显示产品与新兴技术、新兴产业融合发展的路径，已有多款结合 AI 大模型的显示产品落地。未来，公司将继续深化探索，不断推动科技创新成果的产业化，进一步挖掘显示产品在新兴领域的可能性。

5、积极拓展新领域、新应用

公司稳步推进智能显示产品、创新类显示产品在汽车领域的应用。公司已经完成相关体系认证，车载背光模组产线也已成功落地。2025 年公司将积极寻求与车企深度合作的机会，实现定制化需求，拓宽显示产品在汽车上的应用场景，努力提升自身在供应商体系中的地位。

十二、报告期内接待调研、沟通、采访等活动

适用 不适用

接待时间	接待地点	接待方式	接待对象类型	接待对象	谈论的主要内容及提供的资料	调研的基本情况索引
2024 年 01 月 15 日	公司会议室	实地调研	机构	中金资管、长城基金、泰康资产、平安证券、华安证券、开源资管、信达澳亚、财通资管、鑫元基金、安信基金等 11 人	具体内容详见 2024 年 1 月 15 日投资者关系活动记录表	详见公司于 2024 年 1 月 15 日在巨潮资讯网 (www.cninfo.com.cn) 披露的《2024 年 1 月 15 日投资者关系活动记录表》
2024 年 04 月	公司会议室	网络平台线	机构	中信证券股	具体内容详见	详见公司于 2024 年 4

10 日		上交流		份有限公司、中信建投证券股份有限公司、招商证券资产管理有限公司、中国国际金融股份有限公司、施罗德交银理财有限公司等共 81 家调研机构	2024 年 4 月 10 日投资者关系活动记录表	月 10 日在巨潮资讯网 (www.cninfo.com.cn) 披露的《2024 年 4 月 10 日投资者关系活动记录表》
2024 年 04 月 29 日	公司会议室	网络平台线上交流	机构、个人	开源证券股份有限公司、招商基金管理有限公司、中信建投证券股份有限公司、中国国际金融股份有限公司等共 23 家调研机构	具体内容详见 2024 年 4 月 29 日投资者关系活动记录表	详见公司于 2024 年 4 月 29 日在巨潮资讯网 (www.cninfo.com.cn) 披露的《2024 年 4 月 29 日投资者关系活动记录表》
2024 年 04 月 30 日	全景网“投资者关系互动平台” (https://ir.p5w.net)	网络平台线上交流	机构	参加公司 2023 年度网上业绩说明会的投资者	具体内容详见 2023 年度网上业绩说明会投资者关系活动记录表	详见公司于 2024 年 4 月 30 日在巨潮资讯网 (www.cninfo.com.cn) 披露的《2023 年度网上业绩说明会投资者关系活动记录表》
2024 年 08 月 29 日	公司会议室	网络平台线上交流	机构	中国国际金融股份有限公司、中信证券股份有限公司、中信建投证券股份有限公司、广发证券股份有限公司、华泰证券股份有限公司、招商证券股份有限公司等共 24 家调研机构	具体内容详见 2024 年 8 月 29 日投资者关系活动记录表	详见公司于 2024 年 8 月 29 日在巨潮资讯网 (www.cninfo.com.cn) 披露的《2024 年 8 月 29 日投资者关系活动记录表》
2024 年 10 月 29 日	公司会议室	实地调研+网络平台线上交流	机构	中国人寿养老保险股份有限公司、国联基金管理有限公司、天弘基金管理有限公司、招商证券股份有限公司、开	具体内容详见 2024 年 10 月 29 日投资者关系活动记录表	详见公司于 2024 年 10 月 29 日在巨潮资讯网 (www.cninfo.com.cn) 披露的《2024 年 10 月 29 日投资者关系活动记录表》

				源证券股份有限公司、国泰君安证券股份有限公司等共 12 家调研机构		
2024 年 12 月 12 日	公司会议室	实地调研	机构	信达澳亚基金管理有限公司、银华基金管理股份有限公司、中邮创业基金管理有限公司、长城基金管理有限公司等共 14 家调研机构	具体内容详见 2024 年 12 月 12 日投资者关系活动记录表	详见公司于 2024 年 12 月 12 日在巨潮资讯网 (www.cninfo.com.cn) 披露的《2024 年 12 月 12 日投资者关系活动记录表》

十三、市值管理制度和估值提升计划的制定落实情况

公司是否制定了市值管理制度。

是 否

公司是否披露了估值提升计划。

是 否

十四、“质量回报双提升”行动方案贯彻落实情况

公司是否披露了“质量回报双提升”行动方案公告。

是 否

第四节 公司治理

一、公司治理的基本状况

公司按照《中华人民共和国公司法》（以下简称《公司法》）、《中华人民共和国证券法》（以下简称《证券法》）、《上市公司治理准则》《深圳证券交易所股票上市规则》（以下简称《股票上市规则》）等相关法律法规和规章的要求，不断完善公司法人治理结构，健全内部控制制度，提升公司治理水平。报告期内，公司治理的实际情况符合中国证监会发布的有关上市公司治理的规范性文件要求，具体情况如下：

1、关于股东与股东大会

公司严格按照《公司法》《上市公司股东大会规则》和《公司章程》的规定召集、召开股东大会，履行的审议表决程序合法合规。公司平等对待所有股东，尤其重视保护中小投资者的权益，在保证股东大会合法有效的前提下，积极为中小股东参加股东大会提供包括网络投票在内的便利条件。

2、关于控股股东与上市公司的关系

公司拥有独立的业务和自主经营能力，与控股股东、实际控制人完全做到了人员、资产、财务分开，机构、业务独立。公司控股股东和实际控制人能严格规范自己的行为，没有违反相关法律法规及《公司章程》的规定直接或间接干预公司的决策和生产经营活动，没有发生资金占用的行为，也没有要求公司为其或他人提供担保。

3、关于董事及董事会

报告期内，公司董事会的构成符合法律法规及公司实际的要求，董事会成员具备履行职责所必需的知识、技能和素质，公司董事均认真、忠实、勤勉地履行《公司章程》规定的义务，了解并持续关注公司的生产经营情况、财务状况、重大事件的影响及风险。公司董事通过主动调查、获取决策所需的资料，确保董事会的高效运作和科学决策。

董事会的召集、召开均严格按照《公司章程》和《董事会议事规则》的相关规定进行。公司董事会下设了五个专门委员会，即董事会审计委员会、董事会战略委员会、董事会提名委员会、董事会薪酬与考核委员会和环境、社会与治理（ESG）委员会。专门委员会在报告期内均积极履行了职责。其中，ESG 委员会为公司在报告期内新增设，并同时制定了《环境、社会与治理（ESG）委员会工作细则》，旨在进一步完善公司治理结构，提升公司环境、社会与治理水平。

4、关于监事及监事会

报告期内，监事会加强了其对公司财务、公司董事及高级管理人员履行职责的合法合规性进行监督的能力。公司监事通过出席股东大会、列席董事会议、定期检查公司运作情况及财务情况、出具监事会意见等方式，对公司财务、公司董事和高级管理人员履行职责情况及与关联方之间的资金往来情况进行监督，维护了公司及股东的合法权益。监事会的召集、召开严格按照《公司章程》和《监事会议事规则》的规定执行，保证了监事会有效行使职责。

5、关于信息披露与透明度

公司按照《公司法》《股票上市规则》《深圳证券交易所上市公司自律监管指引第 1 号——主板上市公司规范运作》《公开发行证券的公司信息披露内容与格式准则第 2 号——年度报告的内容与格式》《公司章程》及公司《信息披露管理制度》等规定，及时、公平地披露信息，并保证所披露信息的真实、准确、完整。公司重视保障投资者，特别是中小股东的平等地位和所享有的知情权、参与权、表决权。公司充分利用股东大会、投资者交流会、业绩说明会、深交所“互动易”网上平台、投资者热线、公司官网投资者关系专栏等方式与投资者展开交流，听取建议，解答疑问。

公司治理的实际状况与法律、行政法规和中国证监会发布的关于上市公司治理的规定是否存在重大差异

是 否

公司治理的实际状况与法律、行政法规和中国证监会发布的关于上市公司治理的规定不存在重大差异。

二、公司相对于控股股东、实际控制人在保证公司资产、人员、财务、机构、业务等方面的独立情况

报告期内，公司严格按照《公司法》《证券法》等有关法律、法规和《公司章程》的要求规范运作，在资产、人员、财务、机构和业务等方面与控股股东、实际控制人完全分开，具有完整的资产、研发、生产和销售业务体系，具备面向市场独立自主经营的能力。

1、资产独立情况

公司拥有与生产经营相关的完整的生产系统和配套设施，具有独立完整的研发、采购、生产和销售体系。公司对与生产经营相关的房屋、机器设备、专利和非专利技术以及商标等资产均合法拥有所有权或使用权。公司与控股股东或实际控制人之间的资产产权界定清晰，生产经营场所独立，不存在依靠控股股东的生产经营场所进行生产经营的情况。

2、人员独立情况

公司董事、监事和高级管理人员严格按照《公司法》《公司章程》等有关规定选举或聘任产生；公司现有业务相关的生产、销售、管理和技术等核心人员均为正式员工。公司设有独立的人力资源部，人事、薪酬管理与控股股东严格分开；公司建立了独立的劳动人事管理体系。公司的总经理、副总经理、财务负责人、董事会秘书等高级管理人员和核心技术人员均在公司专职工作，不存在在控股股东、实际控制人及其控制的其他企业中担任除董事、监事以外的其他职务及在控股股东、实际控制人及其控制的其他企业领薪的情况，也不存在公司的财务人员在控股股东、实际控制人及其控制的其他企业中兼职的情况。

3、财务独立性

公司设立了独立的财务部门，配备了专职的财务人员，按照《企业会计准则》的要求建立了一套独立、完整、规范的财务会计核算体系和财务管理制度，独立进行财务决策，独立运营资金。公司独立开设银行账户，不存在与控股股东、实际控制人及其控制的其他企业共用银行账户的情况。

4、机构独立性

公司依照《公司法》和《公司章程》设立有股东大会、董事会、监事会等决策和监督机构并制定了相应的议事规则。公司根据经营发展需要，建立了独立完整的组织架构，各级职能机构分工明确、各司其职、独立行使经营管理职权。公司的生产经营和办公场所与控股股东、实际控制人及其控制的其他企业严格分开，不存在混业经营、合署办公的情况。

5、业务独立性

公司主要从事智能显示产品的研发、生产以及销售，已形成独立完整的研发、采购、生产、销售体系，不存在依赖或委托控股股东及其他关联方进行生产经营活动的情况。同时，公司控股股东、实际控制人出具了《关于避免同业竞争的承诺》，承诺不与本公司发生任何同业竞争。

三、同业竞争情况

适用 不适用

四、报告期内召开的年度股东大会和临时股东大会的有关情况

1、本报告期股东大会情况

会议届次	会议类型	投资者参与比例	召开日期	披露日期	会议决议
2024 年第一次临时股东大会	临时股东大会	90.03%	2024 年 04 月 16 日	2024 年 04 月 17 日	审议通过了： 1、《关于使用闲置自有资金进行现金管理的议案》； 2、《关于 2024 年度公司及子公司提供担保额度预计的议案》。
2023 年年度股东大会	年度股东大会	89.57%	2024 年 05 月 07 日	2024 年 05 月 08 日	审议通过了： 1、《关于 2023 年年度报告全文及摘要的议案》； 2、《关于 2023 年度利润分配预案的议案》； 3、《关于〈2023 年度董事会工作报告〉的议案》； 4、《关于〈2023 年度监事会工作报告〉的议案》； 5、《关于〈2023 年度财务决算报告〉的议案》； 6、《关于续聘 2024 年度会计师事务所的议案》； 7、《关于〈深圳市康冠科技股份有限公司 2024 年股票期权激励计划（草案）〉及其摘要的议案》； 8、《关于〈深圳市康冠科技股份有限公司 2024 年股票期权激励计划实施考核管理办法〉的议案》； 9、《关于提请公司股东大会授权董事会办理公司 2024 年股票期权激励计划相关事宜的议案》。

2、表决权恢复的优先股股东请求召开临时股东大会

适用 不适用

五、董事、监事和高级管理人员情况

1、基本情况

姓名	性别	年龄	职务	任职状态	任期起始日期	任期终止日期	期初持股数 (股)	本期增持 股份数量 (股)	本期减 持股份 数量 (股)	其他增 减变 动 (股)	期末持股数 (股)	股份增 减变 动的 原因
凌斌	男	57	董事长	现任	2019年07月03日	2025年05月17日	188,111,061	1,442,800	0	0	189,553,861	增持
李宇彬	男	60	董事	现任	2019年07月03日	2025年05月17日	45,862,617	0	0	0	45,862,617	
			总经理	现任	2019年07月03日	2025年05月17日						
廖科华	男	47	董事	现任	2019年07月03日	2025年05月17日	36,660	0	0	0	36,660	
			财务总监	现任	2024年04月16日	2025年05月17日						
			副总经理	离任	2019年07月03日	2024年04月16日						
陈茂华	男	48	董事	现任	2020年12月28日	2025年05月17日	36,660	0	0	0	36,660	
			副总经理	现任	2020年12月28日	2025年05月17日						
邓燊	男	61	独立董事	现任	2022年05月17日	2025年05月17日	0	0	0	0	0	
黄绍彬	男	51	独立董事	现任	2020年06月10日	2025年05月17日	0	0	0	0	0	
杨健君	男	51	独立董事	现任	2020年12月28日	2025年05月17日	0	0	0	0	0	
凌峰	男	52	副总经理	现任	2019年07月03日	2025年05月17日	39,984,450	0	0	0	39,984,450	
张斌	男	51	副总经理	现任	2019年07月03日	2025年05月17日	35,067	0	0	0	35,067	
孙建华	男	44	副总经理	现任	2019年07月03日	2025年05月17日	73,867	0	0	26,300	100,167	股票期权 行权
			董事会秘书	现任	2019年07月03日	2025年05月17日						
吴远	男	40	财务总监	离任	2019年07月03日	2024年04月16日	99,854	39,700	0	19,127	158,681	增持、股 票期权行 权
陈文福	男	58	监事会主席	现任	2022年05月17日	2025年05月17日	0	0	0	0	0	
郑谋	男	68	监事	现任	2019年07月03日	2025年05月17日	0	0	0	0	0	
江微	女	41	职工代表 监事	现任	2019年07月03日	2025年05月17日	10,000	0	0	0	10,000	
合计	-	--	--	--	--	--	274,250,236	1,482,500	0	45,427	275,778,163	--

报告期是否存在任期内董事、监事离任和高级管理人员解聘的情况

是 否

报告期内，公司部分董事和高级管理人员发生了变动，具体详见“公司董事、监事、高级管理人员变动情况”。

公司董事、监事、高级管理人员变动情况

适用 不适用

姓名	担任的职务	类型	日期	原因
廖科华	财务总监	聘任	2024年04月16日	因公司战略发展需要，经公司董事会提名委员会、审计委员会审查通过，董事会决定聘任廖科华先生为财务总监，同时廖科华先生辞去副总经理一职。
廖科华	副总经理	解聘	2024年04月16日	因公司战略发展需要，经公司董事会提名委员会、审计委员会审查通过，董事会决定聘任廖科华先生为财务总监，同时廖科华先生辞去副总经理一职。
吴远	财务总监	解聘	2024年04月16日	因公司战略发展需要，吴远先生将担任其他重要职务，辞去财务总监职务。

2、任职情况

公司现任董事、监事、高级管理人员专业背景、主要工作经历以及目前在公司的主要职责

1. 凌斌：男，1968年7月出生，中国国籍，无永久境外居留权，高中学历。1991年6月至1993年9月于美芝工业公司任业务员；1993年10月至1995年9月于深圳市康特高科技工业有限公司任总经理；1995年9月设立康冠科技，至今先后担任董事长、总经理；2003年12月至今担任康冠商用董事长；2010年12月至今担任惠州康冠董事长、总经理；2012年8月至今担任香港商用董事；2014年6月至今担任绿野仙踪监事；2015年9月至今担任康冠医疗执行董事；2015年9月至今担任至远投资监事；2020年8月至今担任皓丽软件执行董事、总经理。现任公司董事长。凌斌先生于2017年9月被认定为深龙英才A类人才，2019年5月被认定为2018年第一批深圳市龙岗区“深龙文化创意产业英才”运营管理类领军人才。

2. 李宇彬：男，1965年6月出生，中国国籍，无永久境外居留权，硕士学历。1989年6月至1991年3月于深圳市工业设计有限公司任技术部职员；1991年3月至1992年12月于深圳联华企业公司任工业部职员；1993年1月至1995年9月于深圳市京华光电器件有限公司任厂长；1995年9月与凌斌共同设立康冠科技，至今先后担任董事、总经理；2010年10月至今担任惠州康冠董事。现任公司董事、总经理。李宇彬先生于2019年5月被认定为深圳市地方级领军人才、2018年第一批深圳市龙岗区“深龙文化创意产业英才”运营管理类领军人才，2020年3月被认定为深龙英才B类人才。

3. 廖科华：男，1978年8月出生，中国国籍，无永久境外居留权，硕士学历。2003年7月加入康冠科技，至今先后担任总裁助理、行政中心经理、人力资源部经理、

营销处总经理、董事、副总经理；2015 年 9 月至 2024 年 7 月担任香港商用董事；2015 年 10 月至今担任康冠商用董事，2015 年 10 月至 2024 年 7 月兼任总经理。现任公司董事、财务总监。廖科华先生于 2019 年荣获“2018 年度深圳百优工匠”称号。

4. 陈茂华：男，1977 年 4 月出生，中国国籍，无永久境外居留权，硕士学历。2002 年 7 月加入康冠科技，至今先后担任研发处工程师、研发处经理、研发处总经理、董事、副总经理；2016 年至今先后担任康冠智能执行董事、总经理。现任公司董事、副总经理。陈茂华先生于 2014 年 7 月被认定为深圳市后备级人才，2017 年 9 月被认定为深龙英才 C 类人才。陈茂华先生主导设计完成的“LCD22 吋宽屏高清数字媒体显示器”项目获得 2005-2007 年度深圳市龙岗区科技创新奖，其带领团队设计的 65H Mini-LED TV、55A7 OLED TV 获得 2021 德国红点产品设计奖。

5. 邓燊：男，1964 年 11 月出生，中国国籍，无境外永久居留权，上海交通大学研究生学历（EMBA），中国执业注册会计师、中国注册税务师、中级会计师职称，持有深圳证券交易所独立董事资格证书。1988 年 7 月至 1996 年 7 月任江西省九江市林业局、农垦局计财科主办会计、主任科员；1996 年 8 月至 2004 年 7 月就职于深圳市金源实业股份有限公司，先后担任财务经理、副总经理；2004 年 7 月至 2008 年 11 月担任深圳市奥特迅电力股份有限公司（股票代码 002227）财务总监职务；2005 年 5 月至 2016 年 6 月担任深圳中正银合会计师事务所（普通合伙）首席合伙人、主任会计师职务；2008 年 07 月至今担任深圳市好万家装饰材料有限公司董事职务；2016 年 4 月至今担任公证天业会计师事务所（特殊普通合伙）总所合伙人兼深圳分所所长；2018 年 5 月至 2020 年 11 月担任深圳市华信天诚税务师事务所（普通合伙）（2020 年 11 月已注销）执行事务合伙人；2019 年 5 月至今担任大信税务师事务所（深圳）有限公司董事长；2019 年 12 月至今任锐芯微电子股份有限公司独立董事；2020 年 1 月至今担任广州创尔生物技术股份有限公司独立董事职务；2024 年 7 月至今担任恒信东方文化股份有限公司独立董事职务；2022 年 5 月至今担任公司独立董事。

6. 黄绍彬：男，1974 年 4 月出生，中国国籍，无境外永久居留权，本科学历，持有深圳证券交易所独立董事资格证书。1995 年 11 月至 2000 年 5 月担任深圳石化集团化工公司化学品部业务经理；2001 年 9 月至 2004 年 6 月担任广东盛唐律师事务所执业律师；2004 年至今于广东深金牛律师事务所任执业律师、合伙人；2020 年 6 月起担任公司独立董事。

7. 杨健君：男，1974 年 9 月出生，中国国籍，无境外永久居留权，博士研究生学历，持有深圳证券交易所独立董事资格证书。2002 年 10 月至 2011 年 12 月担任电子科技大学教师；2011 年 12 月至今担任电子科技大学中山学院教师，曾任二级教学副院长；2020 年 12 月起担任本公司独立董事。

8. 陈文福：男，1967 年 6 月出生，中国国籍，无永久境外居留权，高中学历。1995 年 9 月至 2013 年 6 月任深圳市康冠科技股份有限公司制造处总经理，2013 年 6 月至 2015 年 3 月任深圳市康冠科技股份有限公司平板事业部总经理；2015 年 3 月至 2017 年 7 月任深圳市康冠科技股份有限公司工会主席；2003 年 12 月至今于深圳市康冠商用

科技股份有限公司任监事；2017 年 7 月至今于深圳市康冠科技股份有限公司任业管处总经理。现任公司监事会主席、业管处总经理。

9. 郑谋：男，1957 年 10 月出生，中国国籍，无永久境外居留权，中专学历。1975 年 7 月至 1983 年 8 月担任碣石镇政府科员；1989 年 10 月至 1992 年 5 月担任汕尾市陆丰县陆丰锦江公司业务员；1992 年 6 月至 2016 年 8 月担任深圳市福田商业贸易有限公司业务员；2016 年 9 月至今担任深圳市碧钰珠宝有限公司监事；2019 年 7 月至今担任康冠科技监事。现任公司监事。

10. 江微：女，1984 年出生，中国国籍，无境外永久居留权，硕士学历。2009 年 12 月加入康冠科技，至今先后担任总经理助理、行政总监、行政中心总经理、监事；2016 年 6 月至今担任深圳市康冠智能科技有限公司监事；2020 年 8 月至今担任深圳市皓丽软件有限公司监事。现任公司监事。

11. 凌峰：男，1973 年 9 月出生，中国国籍，2013 年 12 月取得香港居民身份证（非永久居民、投资移民），大专学历。1994 年 8 月至 1995 年 12 月担任深圳市玄达实业有限公司职员；1995 年 12 月加入康冠科技，至今先后担任资材处总经理、监事、营销处总经理、副总经理；2003 年 12 月至 2017 年 8 月、2019 年 4 月至今担任深圳市康冠商用科技有限公司董事；2010 年 12 月至今担任惠州市康冠科技有限公司董事；2020 年 6 月至 2024 年 10 月担任 Firroc Limited 董事；2020 年 7 月至今担任 Firroc PTE.LTD. 董事；2024 年 12 月至今担任 FIRROC SDN. BHD. 董事；2022 年 12 月至今担任深圳杉鹏科技有限公司监事。现任公司副总经理。

12. 张斌：男，1974 年 1 月出生，中国国籍，无永久境外居留权，中专学历。1992 年 9 月至 1995 年 5 月担任深圳市美芝包装厂仓库员；1995 年 9 月加入康冠科技，至今先后担任营销处经理、董事、副总经理；2010 年 11 月至 2015 年 8 月担任康冠商用总经理；2015 年 9 月至今担任康冠医疗总经理；2016 年 9 月至今担任香港医疗董事；2017 年 11 月至 2020 年 11 月担任深圳市易电能源互联网科技有限公司监事。现任公司副总经理。

13. 孙建华：男，1981 年 5 月出生，中国国籍，无永久境外居留权，本科学历。2005 年 10 月加入康冠科技，至 2010 年 3 月担任营销处经理，2015 年 5 月至今先后担任营销处经理、资材处总经理、副总经理、董事会秘书；2010 年 4 月至 2015 年 4 月担任兴业证券深圳营业部投资顾问；2015 年 5 月至 2015 年 11 月担任商城众网营销处经理；2016 年 10 月至 2022 年 3 月先后担任皓丽智能执行董事、总经理。现任公司副总经理、董事会秘书。

在股东单位任职情况

适用 不适用

任职人员姓名	股东单位名称	在股东单位担任的职务	任期起始日期	任期终止日期	在股东单位是否领取报酬津贴
凌斌	深圳市至远投资有限公司	监事	2015 年 09 月 01 日		否

凌斌	深圳视界投资管理企业（有限合伙）	执行事务合伙人	2015 年 12 月 01 日		否
凌斌	深圳视清投资管理企业（有限合伙）	执行事务合伙人	2015 年 12 月 02 日		否
凌斌	深圳视新投资管理企业（有限合伙）	执行事务合伙人	2015 年 12 月 02 日		否
凌斌	深圳视野投资企业（有限合伙）	执行事务合伙人	2015 年 12 月 01 日		否

在其他单位任职情况

适用 不适用

任职人员姓名	其他单位名称	在其他单位担任的职务	任期起始日期	任期终止日期	在其他单位是否领取报酬津贴
凌斌	深圳市绿野仙踪投资有限公司	监事	2014 年 06 月 01 日		否
邓燊	公证天业会计师事务所（特殊普通合伙）	总所合伙人兼深圳分所所长	2015 年 10 月 01 日		否
邓燊	深圳市好万家装饰材料有限公司	董事	2008 年 07 月 01 日		否
邓燊	锐芯微电子股份有限公司	董事	2019 年 12 月 01 日		是
邓燊	广州创尔生物技术股份有限公司	独立董事	2020 年 01 月 01 日		是
邓燊	恒信东方文化股份有限公司	独立董事	2024 年 07 月 11 日		是
黄绍彬	广东深金牛律师事务所	合伙人	2004 年 01 月 01 日		是
杨健君	电子科技大学中山学院	教师	2011 年 12 月 01 日		是
郑谋	深圳市碧钰珠宝有限公司	监事	2016 年 09 月 01 日		否
凌峰	FIRROC PTE. LTD.	董事	2020 年 07 月 01 日		否
凌峰	FIRROC SDN. BHD.	董事	2024 年 12 月 20 日		否
凌峰	深圳杉鹏科技有限公司	监事	2022 年 12 月 09 日		否

公司现任及报告期内离任董事、监事和高级管理人员近三年证券监管机构处罚的情况

适用 不适用

3、董事、监事、高级管理人员报酬情况

董事、监事、高级管理人员报酬的决策程序、确定依据、实际支付情况

公司于 2022 年 4 月 22 日、5 月 17 日召开第一届董事会第十七次会议、2021 年度股东大会审议通过了《关于公司董事薪酬政策的议案》，综合考虑公司的实际情况及行业、地区的薪酬水平和职务贡献等因素，经薪酬与考核委员会确认，公司制定的董事薪酬政策如下：独立董事津贴标准为税前人民币 12 万元/年；非独立董事按照其在公司担任的具体管理职务、年度工作考核结果，参照同行业类似岗位薪酬水平，结合公司年度经营业绩等因素综合评定薪酬绩效，其薪酬结构为：基本薪酬+激励薪酬。2024 年度已完整支付。

公司于 2022 年 4 月 22 日、5 月 17 日分别召开第一届监事会第十四次会议、2021 年度股东大会审议通过了《关于公司监事薪酬政策的议案》，综合考虑公司的实际情况及行业、地区的薪酬水平和职务贡献等因素，经薪酬与考核委员会确认，公司制定的监事薪酬方案如下：公司监事薪酬按其在公司担任实际工作岗位领取薪酬外，不额外领取监事津贴。未担任实际工作的监事，税前津贴为 12 万元/年。2024 年度已完整支付。

公司于 2022 年 3 月 30 日召开第一届董事会第十五次会议审议通过了《关于公司高级管理人员薪酬政策的议案》，综合考虑公司的实际情况及行业、地区的薪酬水平和职务贡献等因素，经薪酬与考核委员会确认，公司制定的高级管理人员薪酬政策如下：高管按照其在公司担任的具体管理职务、年度工作考核结果，参照同行业类似岗位薪酬水平，结合公司年度经营业绩等因素综合评定薪酬绩效，其薪酬结构为：基本薪酬+激励薪酬。2024 年度已完整支付。

公司报告期内董事、监事和高级管理人员报酬情况

单位：万元

姓名	性别	年龄	职务	任职状态	从公司获得的税前报酬总额	是否在公司关联方获取报酬
凌斌	男	57	董事长	现任	158.00	否
李宇彬	男	60	董事	现任	156.00	否
			总经理	现任		
廖科华	男	47	董事	现任	141.00	否
			财务总监	现任		
			副总经理	离任		
陈茂华	男	48	董事	现任	148.48	否
			副总经理	现任		
邓燊	男	61	独立董事	现任	12.00	否
黄绍彬	男	51	独立董事	现任	12.00	否
杨健君	男	51	独立董事	现任	12.00	否
陈文福	男	58	监事会主席	现任	115.00	否
郑谋	男	68	监事	现任	12.00	否
江微	女	41	职工代表监事	现任	145.91	否
凌峰	男	52	副总经理	现任	89.40	否
张斌	男	51	副总经理	现任	102.63	否
孙建华	男	44	副总经理	现任	150.00	否
			董事会秘书	现任		
吴远	男	40	财务总监	离任	23.82	否
合计	--	--	--	--	1,278.24	--

其他情况说明

□适用 ☑不适用

六、报告期内董事履行职责的情况

1、本报告期董事会情况

会议届次	召开日期	披露日期	会议决议
第二届董事会第十三次会议	2024 年 03 月 22 日	2024 年 03 月 23 日	审议通过了： <ol style="list-style-type: none"> 《关于使用闲置自有资金进行现金管理的议案》； 《关于使用部分闲置募集资金进行现金管理的议案》； 《关于开展衍生品套期保值业务的议案》； 《关于 2024 年度公司及子公司提供担保额度预计的议案》； 《关于提请召开 2024 年第一次临时股东大会的议案》； 《关于修订〈金融衍生品交易管理制度〉的议案》。
第二届董事会第十四次会议	2024 年 04 月 08 日	2024 年 04 月 09 日	审议通过了： <ol style="list-style-type: none"> 《关于〈深圳市康冠科技股份有限公司 2024 年股票期权激励计划（草案）〉及其摘要的议案》； 《关于〈深圳市康冠科技股份有限公司 2024 年股票期权激励计划实施考核管理办法〉的议案》； 《关于提请公司股东大会授权董事会办理公司 2024 年股票期权激励计划相关事宜的议案》； 《关于暂不召开股东大会的议案》。
第二届董事会第十五次会议	2024 年 04 月 09 日	2024 年 04 月 10 日	审议通过了： <ol style="list-style-type: none"> 《关于 2023 年年度报告全文及摘要的议案》； 《关于 2023 年度利润分配预案的议案》； 《关于 2024 年度公司及子公司向银行申请授信额度并接受关联方提供担保暨关联交易的议案》； 《关于〈2023 年度募集资金存放与使用情况专项报告〉的议案》； 《关于〈2023 年度内部控制评价报告〉的议案》； 《关于〈2023 年度董事会工作报告〉的议案》； 《关于〈2023 年度总经理工作报告〉的议案》； 《关于〈2023 年度财务决算报告〉的议案》； 《关于制定〈会计师事务所选聘制度〉的议案》； 《关于提请召开 2023 年年度股东大会的议案》； 《关于续聘 2024 年度会计师事务所的议案》； 《关于〈董事会对独立董事独立性自查情况的专项报告〉的议案》；

			13.《关于<2023 年度会计师事务所履职情况的评估报告>的议案》； 14.《关于调整公司组织架构的议案》。
第二届董事会第十六次会议	2024 年 04 月 16 日	2024 年 04 月 17 日	审议通过了： 1.《关于变更公司高级管理人员的议案》。
第二届董事会第十七次会议	2024 年 04 月 26 日	2024 年 04 月 29 日	审议通过了： 1.《关于 2024 年第一季度报告的议案》； 2.《关于使用部分闲置募集资金暂时补充流动资金的议案》。
第二届董事会第十八次会议	2024 年 05 月 07 日	2024 年 05 月 08 日	审议通过了： 1.《关于调整 2024 年股票期权激励计划相关事项的议案》； 2.《关于向激励对象授予股票期权的议案》。
第二届董事会第十九次会议	2024 年 05 月 17 日	2024 年 05 月 18 日	审议通过了： 1.《关于注销 2022 年股票期权激励计划部分股票期权的议案》。
第二届董事会第二十次会议	2024 年 05 月 28 日	2024 年 05 月 29 日	审议通过了： 1.《关于调整 2022 年、2023 年和 2024 年股票期权激励计划行权价格的议案》； 2.《关于注销 2023 年股票期权激励计划部分股票期权的议案》； 3.《关于公司 2022 年股票期权激励计划第二个行权期行权条件达成的议案》； 4.《关于公司 2023 年股票期权激励计划第一个行权期行权条件达成的议案》。
第二届董事会第二十一次会议	2024 年 08 月 28 日	2024 年 08 月 29 日	审议通过了： 1.《关于 2024 年半年度报告全文及摘要的议案》； 2.《关于<2024 年半年度募集资金存放与使用情况专项报告>的议案》； 3.《关于设立董事会环境、社会与治理（ESG）委员会并制定工作细则的议案》。
第二届董事会第二十二次会议	2024 年 10 月 28 日	2024 年 10 月 29 日	审议通过了： 1.《关于 2024 年第三季度报告的议案》； 2.《关于部分首次公开发行股票募集资金投资项目延期的议案》； 3.《关于公司<2023 年度可持续发展报告>的议案》。

2、董事出席董事会及股东大会的情况

董事出席董事会及股东大会的情况							
董事姓名	本报告期应参加董事会次数	现场出席董事会次数	以通讯方式参加董事会次数	委托出席董事会次数	缺席董事会次数	是否连续两次未亲自参加董事会会议	出席股东大会次数
凌斌	10	10	0	0	0	否	2
李宇彬	10	10	0	0	0	否	2
廖科华	10	10	0	0	0	否	2
陈茂华	10	10	0	0	0	否	2
邓燊	10	4	6	0	0	否	2
黄绍彬	10	4	6	0	0	否	2

杨健君	10	3	7	0	0	否	2
-----	----	---	---	---	---	---	---

连续两次未亲自出席董事会的说明

不适用。

3、董事对公司有关事项提出异议的情况

董事对公司有关事项是否提出异议

是 否

报告期内董事对公司有关事项未提出异议。

4、董事履行职责的其他说明

董事对公司有关建议是否被采纳

是 否

董事对公司有关建议被采纳或未被采纳的说明

报告期内，公司董事及独立董事积极参与公司董事会、股东大会，对公司的发展规划、内部控制管理体系、关联交易、对外担保、股权激励等重大事项发表了自己的看法，并从专业角度出发提供了切实可行的建议。公司董事及独立董事提出的建议已经由公司采纳并认真落实，具体包括：公司要继续完善内部控制管理体系，持续提升公司治理水平等。

七、董事会下设专门委员会在报告期内的情况

委员会名称	成员情况	召开会议次数	召开日期	会议内容	提出的重要意见和建议	其他履行职责的情况	异议事项具体情况（如有）
第二届董事会审计委员会	主任委员：邓燊； 委员：凌斌、黄绍彬	6	2024年03月21日	闲置自有资金进行现金管理、开展衍生品套期保值业务、2024年度公司及子公司提供担保额度预计等。	--	--	无
			2024年04月08日	公司的定期报告、内部控制、财务审计、风险管理及审计监察等。	--	--	无
			2024年04月15日	审议变更公司高级管理人员。	--	--	无
			2024年04月25日	公司的定期报告、内部控制、财务审计、风险管理及审计监察等。	--	--	无
			2024年08月27日	公司的定期报告、内部控制、财务审计、风险管理及审计监察等。	--	--	无
			2024年10月25日	公司的定期报告、内部控制、财务审计、风险管理及审计监察等。	--	--	无
第二届董事会战略委员会	主任委员：凌斌； 委员：李宇彬、廖科华、陈茂华、邓燊、黄绍彬、杨健君	2	2024年03月21日	使用闲置自有资金进行现金管理、开展衍生品套期保值业务、2024年度公司及子公司提供担保额度预计等。	--	--	无
			2024年04月25日	使用部分闲置募集资金暂时补充流动资金等。	--	--	无
第二届董事会提名委员会	主任委员：杨健君； 委员：凌斌、	1	2024年04月15日	聘任高级管理人员。	--	--	无

	邓燊						
第二届董事会薪酬与考核委员会	主任委员：黄绍彬； 委员：凌斌、 杨健君	4	2024 年 04 月 07 日	审议股权激励计划相关事项。	--	--	无
			2024 年 05 月 07 日	审议股权激励计划相关事项。	--	--	无
			2024 年 05 月 16 日	审议股权激励计划相关事项。	--	--	无
			2024 年 05 月 27 日	审议股权激励计划相关事项。	--	--	无
第二届董事会 ESG 委员会	主任委员：凌斌； 委员：李宇彬、杨健君	1	2024 年 10 月 25 日	审议《2023 年度可持续发展报告》。	--	--	无

八、监事会工作情况

监事会在报告期内的监督活动中发现公司是否存在风险

是 否

监事会对报告期内的监督事项无异议。

九、公司员工情况

1、员工数量、专业构成及教育程度

报告期末母公司在职员工的数量（人）	877
报告期末主要子公司在职员工的数量（人）	7,399
报告期末在职员工的数量合计（人）	8,276
当期领取薪酬员工总人数（人）	8,276
母公司及主要子公司需承担费用的离退休职工人数（人）	0
专业构成	
专业构成类别	专业构成人数（人）
生产人员	5,142
销售人员	497
技术人员	1,682
财务人员	52
行政人员	903
合计	8,276
教育程度	
教育程度类别	数量（人）
硕士及以上	157
本科	2,222
本科以下	5,897
合计	8,276

2、薪酬政策

公司的薪酬依据公司薪酬制度按时发放，为培养和吸引优秀员工，公司为各职类员工建立双通道发展职级体系，拓

展员工发展机会。公司根据岗位价值、个人表现核定员工的固定工资，根据公司及个人绩效核定员工的绩效奖金，薪酬分配向战略性人才倾斜，以确保核心人才收入水平的市场竞争力。

公司薪酬管理制度整体指导原则如下：以岗定级：运用岗位价值评估工具，建立以岗位价值为导向的职级体系，并以职级确定岗位薪酬；以绩定奖：以绩效考核的结果作为确定绩效的直接依据；员工薪酬的增长与业绩考核的结果直接挂钩。鼓励员工在提高工作效率和为公司作出持续贡献的同时，享受与之相符的薪酬待遇。

为健全公司的长效激励约束机制，形成良好均衡的价值分配体系，充分调动公司董事、高级管理人员、核心管理人员及核心（技术）业务人员的工作积极性，使其更诚信勤勉地开展工作，公司上市后新增实施了股票期权激励计划，以保证公司业绩稳步提升，确保公司发展战略和经营目标的实现。

公司将持续秉承“敬人敬业”的价值理念，坚持人力资本增值与企业资本增值的良性互动，完善优化政策体系，提升产品力、品牌力。在公司高速度、高效益发展中，同步实现员工个人价值，助力公司的长期发展及战略实现。

3、培训计划

公司本着人岗匹配、人尽其才的用人理念，全方位、多层次地开展各项培训工作。

(1) 制定详细周全的内训计划：公司培训部门根据上年度培训工作总结，结合公司战略发展需要，在与各部门进行全面沟通的基础上，制定详细的年度培训工作计划，并严格在公司内部落实各项培训工作，及时对培训效果进行评估，根据培训时间中反馈的意见针对性地调整并完善培训计划，使得培训计划更加契合员工成长需要。

(2) 完善线上培训平台：公司在现有培训平台的基础上，进一步规范平台的使用情况，深化公司培训工作信息化程度，搭建起线上培训平台以拓展培训模式、提升培训工作效率。

(3) 查缺补漏，外训巩固：公司设立专项外训经费，提倡并鼓励各部门根据日常技术研发及管理工作的实际需求，组织开展外部培训工作，以满足对市场变化的需求，提升现有团队的综合竞争力。

(4) 优化导师管理机制：公司在现有的导师奖励机制上，对导师个人的综合绩效、能力进行全方面的评估，确保导师的质量，通过高质量导师培养高质量人才，推动公司人才高质量长期稳定输出。

(5) 扩大内训师队伍，培养公司优秀讲师：公司秉持“成长一批、选拔一批、培养一批”的人才培养策略，在报告期内进一步扩大公司内训师队伍。一方面，公司鼓励部门内部积极推荐内训师，负责部门内的课程讲授；另一方面，公司鼓励公司内训师参与公共课程、专业课程的讲授。同时，公司不定期组织内训师队伍进行内部交流，共同提升授课技能技巧。公司培训师致力于做好公司历史、文化、技术的传承工匠。

4、劳务外包情况

适用 不适用

十、公司利润分配及资本公积金转增股本情况

报告期内利润分配政策，特别是现金分红政策的制定、执行或调整情况

适用 不适用

公司根据《公司法》《上市公司监管指引第 3 号——上市公司现金分红》等相关规定要求，已在《公司章程》中制定了清晰的利润分配政策，明确公司股东的合理投资回报，维护公司股东的利益。

公司于 2024 年 4 月 9 日召开第二届董事会第十五次会议、第二届监事会第十五次会议，审议通过了《关于 2023 年度利润分配预案的议案》，并经 2024 年 5 月 7 日召开的 2023 年度股东大会审议通过。公司结合经营发展现状，保证公司正常经营和长远发展的前提下，以总股本 686,572,613 股为基数，向全体股东每 10 股派发现金红利 6.00 元（含税），共派发现金红利 411,943,567.80 元（含税）；本年度不以公积金转增股本，亦不送红股。公司剩余未分配利润结转以后年度分配。2024 年 5 月 24 日为股权登记日，2024 年 5 月 27 日为除权除息日。

现金分红政策的专项说明	
是否符合公司章程的规定或股东大会决议的要求：	是
分红标准和比例是否明确和清晰：	是
相关的决策程序和机制是否完备：	是
独立董事是否履职尽责并发挥了应有的作用：	是
公司未进行现金分红的，应当披露具体原因，以及下一步为增强投资者回报水平拟采取的举措：	不适用
中小股东是否有充分表达意见和诉求的机会，其合法权益是否得到了充分保护：	是
现金分红政策进行调整或变更的，条件及程序是否合规、透明：	报告期内公司没有对现金分红政策进行调整或变更。

公司报告期内盈利且母公司可供股东分配利润为正但未提出现金红利分配预案

适用 不适用

本报告期利润分配及资本公积金转增股本情况

适用 不适用

每 10 股送红股数（股）	0
每 10 股派息数（元）（含税）	1.80
每 10 股转增数（股）	0
分配预案的股本基数（股）	以公司未来实施利润分配方案时股权登记日的可参与利润分配的股本为基数
现金分红金额（元）（含税）	以公司未来实施利润分配方案时股权登记日的可参与利润分配的股本为基数，向全体股东每 10 股派发现金股利人民币 1.80 元（含税）
以其他方式（如回购股份）现金分红金额（元）	0
现金分红总额（含其他方式）（元）	以公司未来实施利润分配方案时股权登记日的可参与利润分配的股本为基数，向全体股东每 10 股派发现金股利人民币 1.80 元（含税）
可分配利润（元）	1,240,692,595.21
现金分红总额（含其他方式）占利润分配总额的比例	100%
本次现金分红情况	
公司发展阶段属成熟期且无重大资金支出安排的，进行利润分配时，现金分红在本次利润分配中所占比例最低应达到	

80%
利润分配或资本公积金转增预案的详细情况说明
经公司第二届董事会第二十五次会议审议通过，公司 2024 年度利润分配预案为：以未来实施权益分配方案时股权登记日的总股本为基数，向全体股东每 10 股派发现金红利 1.80 元（含税）；本年度不以公积金转增股本，亦不送红股。公司剩余未分配利润结转以后年度分配。 如在本次董事会召开日至本次预案实施前，公司总股本由于股份回购、股权激励行权、可转债转股、再融资新增股份上市等原因而发生变动的，按照变动后的总股本为基数并保持每股分红金额不变，对现金分红总额进行调整。

十一、公司股权激励计划、员工持股计划或其他员工激励措施的实施情况

适用 不适用

1、股权激励

（1）2022 年股票期权激励计划在报告期内实施情况

2024 年 5 月 17 日，公司召开第二届董事会第十九次会议和第二届监事会第十八次会议，审议通过了《关于注销 2022 年股票期权激励计划部分股票期权的议案》。因有 11 名激励对象离职，同意公司对其持有的已获授但尚未行权的股票期权 102,017 份予以注销。

2024 年 5 月 23 日，公司披露了《关于 2022 年股票期权激励计划部分股票期权注销完成的公告》，公司于 2024 年 5 月 22 日经中国证券登记结算有限责任公司深圳分公司审核确认，公司已获授但尚未行权的 2022 年股票期权激励计划 102,017 份股票期权的注销事宜已办理完成。

2024 年 5 月 28 日，公司召开第二届董事会第二十次会议和第二届监事会第十九次会议，审议通过了《关于调整 2022 年、2023 年和 2024 年股票期权激励计划行权价格的议案》和《关于公司 2022 年股票期权激励计划第二个行权期行权条件达成的议案》。公司 2022 年股票期权激励计划授予的股票期权的第二个行权期行权条件均已满足，同时因公司 2023 年度权益分派已实施完毕，根据相关规定，公司同意将 2022 年股票期权激励计划行权价格由 18.96 元/份调整为 18.36 元/份。

2024 年 7 月 30 日，公司披露了《关于 2022 年股票期权激励计划第二个行权期采用自主行权模式的提示性公告》，2022 年股票期权激励计划符合本次行权条件的 580 名激励对象在第二个行权期可行权的股票期权数量共计 4,754,208 份，行权价格为 18.36 元/份。

（2）2023 年股票期权激励计划在报告期内实施情况

2024 年 5 月 28 日，公司召开第二届董事会第二十次会议和第二届监事会第十九次会议，审议通过了《关于调整 2022 年、2023 年和 2024 年股票期权激励计划行权价格的议案》《关于注销 2023 年股票期权激励计划部分股票期权的议案》和《关于公司 2023 年股票期权激励计划第一个行权期行权条件达成的议案》。2023 年股票期权激励计划中有 58 名激励对象因离职而不再具备激励资格，公司拟对其持有的已获授但尚未行权的股票期权 517,936 份予以注销。本

次注销完成后，公司 2023 年股票期权激励计划的激励对象由 1,150 人调整为 1,092 人，有效期内剩余的股票期权数量为 24,159,353 份。同时，因公司 2023 年度权益分派已实施完毕，根据相关规定，公司同意将 2023 年股票期权激励计划行权价格由 22.14 元/份调整为 21.54 元/份。

2024 年 6 月 1 日，公司披露了《关于 2023 年股票期权激励计划部分股票期权注销完成的公告》，公司于 2024 年 5 月 31 日经中国证券登记结算有限责任公司深圳分公司审核确认，公司已获授但尚未行权的 517,936 份股票期权的注销事宜已办理完成。

2024 年 7 月 16 日，公司披露了《关于 2023 年股票期权激励计划第一个行权期采用自主行权模式的提示性公告》，2023 年股票期权激励计划符合本次行权条件的 1,092 名激励对象在第一个行权期可行权的股票期权数量共计 9,663,741 份，行权价格为 21.54 元/份。

（3）2024 年股票期权激励计划在报告期内实施情况

2024 年 4 月 8 日，公司召开第二届董事会第十四次会议，审议通过了《关于〈深圳市康冠科技股份有限公司 2024 年股票期权激励计划（草案）〉及其摘要的议案》《关于〈深圳市康冠科技股份有限公司 2024 年股票期权激励计划实施考核管理办法〉的议案》以及《关于提请公司股东大会授权董事会办理公司 2024 年股票期权激励计划相关事宜的议案》。

同日，公司召开第二届监事会第十四次会议，对公司 2024 年股票期权激励计划的激励对象名单进行核查，并审议通过《关于〈深圳市康冠科技股份有限公司 2024 年股票期权激励计划（草案）〉及其摘要的议案》《关于〈深圳市康冠科技股份有限公司 2024 年股票期权激励计划实施考核管理办法〉的议案》以及《关于核实〈2024 年股票期权激励计划激励对象名单〉的议案》。

2024 年 4 月 15 日至 2024 年 4 月 25 日，公司在内部对 2024 年股票期权激励计划激励对象的姓名和职务进行了公示。在公示期内，公司监事会未收到与本激励计划激励对象有关的任何异议。公司于 2024 年 4 月 29 日在巨潮资讯网（www.cninfo.com.cn）披露了《监事会关于公司 2024 年股票期权激励计划激励对象名单的公示情况说明及核查意见》。

2024 年 5 月 7 日，公司 2023 年年度股东大会审议通过《关于〈深圳市康冠科技股份有限公司 2024 年股票期权激励计划（草案）〉及其摘要的议案》《关于〈深圳市康冠科技股份有限公司 2024 年股票期权激励计划实施考核管理办法〉的议案》以及《关于提请公司股东大会授权董事会办理公司 2024 年股票期权激励计划相关事宜的议案》。公司实施本次激励计划获得股东大会批准，董事会被授权确定股票期权授权日、在激励对象符合条件时向激励对象授予股票期权并办理授予股票期权所必须的全部事宜。

2024 年 5 月 7 日，公司第二届董事会第十八次会议和第二届监事会第十七次会议审议通过了《关于调整 2024 年股票期权激励计划相关事项的议案》《关于向激励对象授予股票期权的议案》，授予的激励对象人数由 2,154 人调整为 2,112 人，授予的股票期权数量由 2,666.3272 万份调整为 2,641.4391 万份。监事会对此进行核实并发表了核查意见。

2024 年 5 月 8 日，公司在巨潮资讯网（www.cninfo.com.cn）披露了《关于 2024 年股票期权激励计划内幕信息知情人及激励对象买卖公司股票情况的自查报告》。

2024 年 5 月 28 日，公司第二届董事会第二十次会议和第二届监事会第十九次会议审议通过了《关于调整 2022 年、2023 年和 2024 年股票期权激励计划行权价格的议案》。因公司 2023 年度权益分派已实施完毕，根据相关规定，公司同意将 2024 年股票期权激励计划行权价格由 26.52 元/份调整为 25.92 元/份。

2024 年 7 月 1 日，公司披露了《关于 2024 年股票期权激励计划授予登记完成的公告》。公司已根据中国证券监督管理委员会《上市公司股权激励管理办法》、深圳证券交易所、中国证券登记结算有限责任公司深圳分公司等有关规则的规定，确定以 2024 年 5 月 7 日为授权日，向符合授予条件的 2,086 名激励对象授予 2,626.0160 万份股票期权，行权价格为 25.92 元/份。公司已完成 2024 年股票期权激励计划授予登记工作。

公司董事、高级管理人员获得的股权激励情况

适用 不适用

单位：股

姓名	职务	年初持有股票期权数量	报告期新授予股票期权数量	报告期内可行权股数	报告期内已行权股数	报告期内已行权股数行权价格（元/股）	期末持有股票期权数量	报告期末市价（元/股）	期初持有限制性股票数量	本期已解锁股份数量	报告期新授予限制性股票数量	限制性股票的授予价格（元/股）	期末持有限制性股票数量
廖科华	董事、财务总监	141,307	180,242	62,021	0	/	321,549	27.50	0	0	0	0	0
陈茂华	董事、副总经理	229,027	123,681	97,109	0	/	352,708	27.50	0	0	0	0	0
张斌	副总经理	134,706	92,761	59,142	0	/	227,467	27.50	0	0	0	0	0
孙建华	副总经理、董事会秘书	138,917	119,156	60,826	26,300	18.36	231,773	27.50	0	0	0	0	0
合计	--	643,957	515,840	279,098	26,300	--	1,133,497	--	0	0	0	--	0

高级管理人员的考评机制及激励情况

为持续完善公司法人治理结构，健全公司的长效激励约束机制，形成良好均衡的价值分配体系，充分调动公司董事、高级管理人员、核心管理人员及核心（技术）业务人员的工作积极性，使其更诚信勤勉地开展工作，以保证公司业绩稳步提升，确保公司发展战略和经营目标的实现，公司在 2022 年股票期权激励计划和 2023 年股票期权激励计划基础上，于报告期内新增实施了 2024 年股票期权激励计划（以下简称“股权激励计划”）。为保证股权激励计划的顺利实施，公司根据有关法律、法规和规范性文件，以及《公司章程》等相关规定，并结合公司的实际情况，制定了《2022 年股票

期权激励计划实施考核管理办法》《2023 年股票期权激励计划实施考核管理办法》《2024 年股票期权激励计划实施考核管理办法》（以下简称“《考核管理办法》”）。

根据《考核管理办法》，高级管理人员需同时满足公司层面业绩考核要求及个人层面绩效考核要求，其获授的股票期权方可行权。具体考核指标详见公司分别于 2022 年 4 月 25 日、2023 年 2 月 24 日和 2024 年 4 月 9 日披露于巨潮资讯网（www.cninfo.com.cn）的《2022 年股票期权激励计划实施考核管理办法》《2023 年股票期权激励计划实施考核管理办法》《2024 年股票期权激励计划实施考核管理办法》。

2、员工持股计划的实施情况

适用 不适用

3、其他员工激励措施

适用 不适用

十二、报告期内的内部控制制度建设及实施情况

1、内部控制建设及实施情况

公司根据《企业内部控制基本规范》《公司法》《证券法》《公司章程》等法律法规和其他规范性文件有关规定，结合公司实际情况，不断完善法人治理结构，加强公司内部控制制度建设，进一步提升公司治理水平，规范运作，建立了符合公司发展需要的内部控制制度体系，并持续优化，以适应不断变化的外部环境及内部管理要求。公司的内部控制体系涵盖了公司治理、组织架构、资产管理、全面预算管理、担保、投资管理、人力资源管理、财务管理、生产运营管理、采购管理、销售管理、合同管理等多个领域，基本实现了合理保证企业经营管理合法合规、资产安全、财务报告及相关信息真实完整、提高经营效率和效果、促进企业实现发展战略的内部控制目标。报告期内，公司组织开展了 2024 年度内部控制评价工作，不存在财务报告、非财务报告的内部控制重大缺陷和重要缺陷。

2、报告期内发现的内部控制重大缺陷的具体情况

是 否

十三、公司报告期内对子公司的管理控制情况

公司名称	整合计划	整合进展	整合中遇到的问题	已采取的解决措施	解决进展	后续解决计划
不适用						

十四、内部控制评价报告或内部控制审计报告

1、内控评价报告

内部控制评价报告全文披露日期	2025 年 03 月 31 日	
内部控制评价报告全文披露索引	2025 年 03 月 31 日在巨潮资讯网（www.cninfo.com.cn）披露的《2024 年度内部控制评价报告》	
纳入评价范围单位资产总额占公司合并财务报表资产总额的比例		100.00%
纳入评价范围单位营业收入占公司合并财务报表营业收入的比例		100.00%
缺陷认定标准		
类别	财务报告	非财务报告
定性标准	<p>公司确定的财务报告内部控制评价的定性标准如下：对于某些性质的控制缺陷，即使其错报或者潜在负面财务影响较小，其缺陷的认定结果也应调高，内部控制可能存在重大缺陷的迹象包括但不限于：</p> <p>①发现董事、监事和高级管理人员舞弊；</p> <p>②发现当期财务报表存在重大错报，而内部控制在运行过程中未能发现该错报；</p> <p>③内部审计职能对内部控制的监督无效。一个或多个控制缺陷的组合，导致企业严重偏离控制目标时为重大缺陷；一个或多个控制缺陷的组合，其严重程度和经济后果低于重大缺陷，但仍有可能导致企业偏离控制目标时为重要缺陷。</p>	<p>公司确定的非财务报告内部控制缺陷评价的认定主要以定性标准来衡量，当公司出现以下迹象时，认为非财务报告内部控制缺陷存在重要缺陷或重大缺陷：</p> <p>①违反法律、法规较严重；</p> <p>②除政策性亏损外，连年亏损，持续经营受到威胁；</p> <p>③重要业务缺乏制度控制或制度系统性失败；</p> <p>④管理层人员及关键岗位人员流失严重；</p> <p>⑤对已经发现并报告给管理层的重大或重要内部控制缺陷，在经过合理的时间后，并未加以改进。</p>
定量标准	<p>公司确定的财务报告内部控制缺陷评价的定量标准如下：认为错报及潜在负面财务影响金额小于年度财务报表总体重要性水平 30%的缺陷为一般缺陷，反之为重要缺陷或者重大缺陷。</p>	<p>公司确定的非财务报告内部控制缺陷评价的定量标准根据缺陷造成直接财产损失的绝对金额，参照财务报告内部控制缺陷评价的定量标准确定。</p>
财务报告重大缺陷数量（个）		0
非财务报告重大缺陷数量（个）		0
财务报告重要缺陷数量（个）		0
非财务报告重要缺陷数量（个）		0

2、内部控制审计报告

适用 不适用

内部控制审计报告中的审议意见段	
我们认为，康冠科技于 2024 年 12 月 31 日按照《企业内部控制基本规范》和相关规定在所有重大方面保持了有效的财务报告内部控制。	
内控审计报告披露情况	披露
内部控制审计报告全文披露日期	2025 年 03 月 31 日
内部控制审计报告全文披露索引	2025 年 03 月 31 日在巨潮资讯网（www.cninfo.com.cn）披露的《2024 年度内部控制审计

	报告》
内控审计报告意见类型	标准无保留意见
非财务报告是否存在重大缺陷	否

会计师事务所是否出具非标准意见的内部控制审计报告

是 否

会计师事务所出具的内部控制审计报告与董事会的自我评价报告意见是否一致

是 否

十五、上市公司治理专项行动自查问题整改情况

无。

第五节 环境和社会责任

一、重大环保问题

上市公司及其子公司是否属于环境保护部门公布的重点排污单位

是 否

报告期内因环境问题受到行政处罚的情况

公司或子公司名称	处罚原因	违规情形	处罚结果	对上市公司生产经营的影响	公司的整改措施
无					

参照重点排污单位披露的其他环境信息

1、防治污染设施的建设和运行情况

公司智能显示产品的相关生产工艺会产生少量废气、一般固体废弃物和噪声等污染物。在建设生产线时，公司严格依照国家有关环境管理法规的要求建设了环保设施。报告期内，公司新建相关环保设施运行良好，各项污染治理均符合国家和地方的环境保护标准，不存在严重污染环境的情况。

2、建设项目环境影响评价及其他环境保护行政许可情况

目前，公司所有建设项目均已按照国家及地方相关法律法规的要求进行环境影响评价，并获得环评报告批复等环保行政许可。

3、突发环境事件应急预案

公司各地依照当地生态环境部门要求，编制、更新了突发环境事件的应急预案并已经在生态环境部门进行了备案。应急预案涵盖了综合、专项、现场的处置方案，并涉及废水、废气、危险废物、危险化学品等各个方面。公司安排了相关人员定期开展演练。

4、环境自行监测方案

公司依据国家有关环境技术规范和监测相关要求，按照年度计划执行环境自行监测方案，包括废水、废气、噪音等；所有危险废弃物按法规要求集中回收并安排有资质的第三方公司进行处置；定期在全国污染源监测信息管理与共享平台上报告相关监测数据。

在报告期内为减少其碳排放所采取的措施及效果

适用 不适用

公司的碳排放主要集中在生产过程中的电力消耗。一直以来，公司积极响应国家碳达峰、碳中和战略，通过建设光伏发电项目、使用更加节能的设备、推行能源管理体系等方式降低电力消耗，进一步降低碳排放。

公司陆续获得 ISO 9001、ISO 14001、RBA、QC080000、ISO 45001 和 ISO 50001 等多项认证，环境管理制度和流

程进一步得到优化。公司长期践行“绿色、环保、节能”的理念，全生产链实施节能降碳，将“可持续性”与全面质量管理相融合，在完善“绿色设计、绿色制造”体系建设的基础上，落地推进清洁生产、清洁能源、清洁排放、节能改造，构建环境友好型、质量效益型企业，支持国家绿色双碳目标的实现。康冠科技荣获“国家级绿色工厂”、“第一批深圳市级绿色工厂”，惠州康冠荣获“国家级绿色工厂”、“恺高新区优秀企业减污降碳示范奖”。

惠州康冠节能环保的具体举措如下：

(1) 惠州康冠积极响应国家蓄冷电价政策号召，在 B/C 栋厂房分别建立了水蓄冷系统，采用夜间低谷电力蓄冷模式，大幅降低了每月的能耗。2 栋及 6 栋新建车间，导入接通 B/C 栋水蓄冷系统，避免新建空调机组，利用现有水蓄冷系统覆盖新建车间，预计年可节约用电 200 万 kWh。

(2) 自 2024 年起，惠州康冠导入氮气炉回流焊设备提高焊接品质。为防止冷却设备排风直接排放到空气中对车间造成热污染，增加车间空调负载，公司在各车间建立冷水循环系统（板式换热器+水泵+管道），通过水管直接接入焊接设备中，取代冷水机供冷，相较于建立冷水循环系统之前，每年可节约电费约 36 万元。

(3) 惠州康冠机板车间为提供良好作业环境、提升废气处理效果，及时对废气处理系统进行改造升级，在原有基础上，排风量增加了 30%，而该部分设备用电量得到了有效降低。

(4) 惠州康冠积极探索使用绿色能源，注重生产过程节能减排，在园区内建设了光伏发电项目，利用工厂闲置屋顶建设分布式光伏，实现了“自发自用、余电上网”的模式。2024 年全年，公司光伏项目的总发电量为 805 万 kWh。这不仅优化了公司的能源结构，还为实现“碳中和”目标而助力。

除此之外，公司持续投入资金对各生产线和园区进行节能环保改造。例如，公司逐步将空压机改造为永磁变频节能空压机，永磁变频运行不需反复加卸载，具备节省电能、噪音更少、易维护保养且产生废弃物较少等优势，年可节约用电 16.90 万 kWh，有效降低了生产成本，同时提升了生产效率和工作环境的质量。公司为响应移峰填谷的优惠政策，康冠科技坂田园区智能显示科技园（一期）项目采用水蓄冷空调（建设施工中）。蓄冷空调系统利用低谷电进行蓄冷，高峰电时进行放冷，项目预计每年转移高峰（含尖峰）电量为 340.7 万 kWh，转移平段电量为 48.46 万 kWh，开发低谷用电量 490.98 万 kWh。

报告期内，公司在环境管理、生产环节及园区基础建设等多方面采取节能环保措施，逐步实现降低碳排放目标，实践落实国家“碳达峰、碳中和”的政策，通过绿色低碳的内生增长动力加强企业的长期竞争力。

未披露其他环境信息的原因

无。

二、社会责任情况

1、保障股东和债权人权益

(1) 股东权益

公司坚持保护所有股东，尤其是中小股东的平等地位和合法权益，保障股东享有的对公司重大事项的知情权、参与权和表决权。

公司积极履行信息披露义务，保证披露信息的及时、真实、准确和完整。在对外事务中，公司通过发布公告、接听投资者电话、答复“互动易”提问、官网开通投资者关系专栏、组织投资者交流会、业绩说明会等方式与投资者积极互动；在对内管理上，公司严格执行内幕信息知情人登记和内幕信息保密制度，保障了信息披露的公平性。

公司积极与股东们共享成长红利，严格执行了《公司章程》及相关规则中的分红政策。相关的权益分配方案均通过了董事会、股东大会的审议。

(2) 债权人权益

公司重视保护债权人合法权益，严格遵守了信贷合作的法律法规及相关约定，切实保障了债权人权益，未出现损害债权人利益的情形。

2、履行对供应商和客户责任

公司一直践行诚信经营的理念，不断加强客户服务管理、提升员工的服务意识和水平。公司通过客服热线、实地走访、跟踪服务等方式，在广大客户中树立了良好的企业形象。

公司与各级供应商保持着长期、稳定、良好的合作关系，对内切实规范采购工作，保护了供应商的合法权益，在业内外拥有良好的口碑。

公司还设立了内、外部的投诉与反馈渠道，并指派专业人员开展廉政监督事务，维护公司商誉和公平竞争的商业环境。

3、参与社会公益事业

公司本着感恩社会，回馈社会的精神，积极履行社会责任，关注社会和谐稳定发展。报告期内，公司积极参与各类公益活动。公司员工参与了岗头社区党群服务中心义工培训活动、坂李大道交通劝导志愿服务活动、深圳市幸福慈善基金会“关爱新业态劳动者子女—幸福会 2025 福满园新春温暖行动”，给予新业态劳动者子女关爱和支持，惠州康冠志愿服务队开展了“缅怀革命先烈，弘扬爱国精神”、“科普消防知识、致敬消防英雄”、“亲子彩绘，助力快乐暑假”等志愿服务活动，多次组织参与惠南科技园幼儿园护学志愿服务、惠南园区学校路段交通疏导、学雷锋捡跑环保宣传等志愿服务活动，发扬志愿服务精神，增强员工社会责任感。同时公司联合深圳市幸福慈善基金会开展了幸福会十周年家

访活动，走访、慰问、陪伴困难家庭子女，联合深圳市龙岗区中心血站协办了“益”起来无偿献血公益活动，传递公益力量，践行企业的社会责任。

4、履行对员工的责任

公司坚持以人为本，不断改善职员工作环境，提升员工职业技能水平，给员工提供成长和发展的机遇与平台，鼓励员工自我提升、自我实现，与企业共同进步。

（1）保障劳动者权益

公司严格遵守《劳动法》《劳动合同法》等法律法规，依法与员工签订劳动合同，在聘用、培训、晋升、离职和退休等方面公平地对待全体员工。在劳动报酬上，公司按时发放工资，为员工缴纳各项社会保险及住房公积金。报告期内，公司为员工申请人才房，同时与外部机构合作，为员工提供可享受租金优惠的住房资源，提高员工生活质量，减轻租房压力。公司结合员工需求增加通勤晚班车班次、新增早晚班车停车点，为员工通勤提供便利。公司还提供年限奖、妇女节、端午节、中秋节等节日福利品，落实员工福利待遇。公司通过增设卡位保险柜，每周发布典型案例反诈广播等方式，提醒员工提高财产文件安全意识，谨防被骗。公司秉持着“以人为本”的管理理念，向全体员工征集《员工手册》修订意见，并发起全员意见调查，充分听取广大员工的意见和建议，使公司管理切合职工利益诉求。

公司关爱员工，开展了两次北京中医药大学深圳医院走进康冠义诊活动，开展坂田园区眼部健康检查义诊活动，提升员工健康意识，保障员工的身体健康。同时，公司关爱员工家庭，举办 2024 员工子女奖学金颁奖典礼，为高考成绩优异的员工子女提供奖学金，并在内部设立了“互助基金”，用资金帮扶家属身患重疾的员工或因遭遇突发事件、自然灾害等造成家庭特别困难的员工。报告期内，公司“互助基金”已累计帮助了近百名员工。

（2）提升员工职业技能

公司一贯践行对常规业务和职业技能的培训工作，通过常态化的定期培训，提升员工的职业技能水平。报告期内，公司协调外部资源，组织开展了急救、防范网络诈骗、职场形象提升、品牌策划与创新思维、职场压力应对与情绪管理等培训活动，提升员工技能与综合素养。同时，公司还联合外部举办了“职场商务礼仪比赛”、“新员工导师带教能力竞赛”、“内部讲师授课技能比赛”、“消防知识比赛”等多场职工技能大赛，提升员工职业技能。报告期内，公司被深圳市人力资源和保障局认定为“深圳市高技能人才培训基地”、被深圳市总工会授予“深圳五一劳动奖状”，旗下子公司康冠商用被深圳工业总会评定为第八届“深圳工匠培育示范单位”。

（3）丰富员工精神文化生活

报告期内，公司组织了更加丰富的企业文化活动，除不定期开展党建活动、团队建设活动外，不仅举办了妇女节手工制作礼帽、母亲节插花、端午节体验传统习俗、中秋主题肌理画及茶歇节等节日活动，还组织开展了肇庆砚洲岛、鼎湖山职工疗休养活动、顺德逢简水乡、华侨城欢乐海岸一日游、广州长隆欢乐世界一日游、体验深中通道、珠海市区观光一日游、盐洲岛黑排角一日游、深圳大小梅沙海洋主题公园游览等青年团建活动以及“缘聚康冠，医见倾心”青年联

谊活动等，为青年员工增进交流、拓展交友圈提供便利。同时，报告期内公司积极鼓励兴趣小组纳新及新小组组建，提升兴趣小组年度经费额度，开展了第七届“逐梦杯”羽毛球团体赛、第五届“卓越杯”乒乓赛、第二届“启航杯”篮球、第一届“闪耀杯”台球比赛、第一届王者荣耀争霸赛，举办穿越东西涌户外徒步活动，提供无偿乒乓球专业技术培训，进一步丰富了文体娱乐生活，促进员工强身健体、放松身心，展示公司对员工的福利关怀。

后续公司将继续积极履行各项社会责任，不断提升公司治理水平，在增强集团可持续发展能力、提高企业经济效益的同时，积极回报股东、保护债权人和员工的合法权益，诚信对待客户和供应商，积极参与社会公益事业，保护环境，在更多的领域更好地承担和履行企业的社会责任。

三、巩固拓展脱贫攻坚成果、乡村振兴的情况

报告期内，公司积极履行社会责任，响应国家巩固拓展脱贫攻坚成果的方针，积极参与乡村振兴事业。2024年3月，公司董事长凌斌先生向陆丰市碣石人民医院捐赠了价值315万元的核磁共振成像系统等医疗设备，支持医院医疗救治工作，缓解当地医院医疗资源短缺的状况，助力当地医疗卫生事业发展。2024年6月，公司及公司员工迅速行动，向平远县慈善会捐赠捐款、筹款共计119.8万元，被当地慈善机构安排作为救灾专款使用，助力当地人民防汛抢险救灾。2024年10月，公司参与了坂田街道“6·30”助力乡村振兴活动，向深圳市龙岗区慈善会捐款，助力“万企兴万村”行动。2024年11月，公司参与了深圳市龙岗区坂田街道志愿者联合会和“V爱书香”平台举办的“助力乡村振兴，实惠百万工程”活动，公司员工积极响应，捐赠一批书本、衣物，支持龙岗援疆老师。公司将继续关注并参与社会公益事业，以实际行动助力乡村振兴，促进社会和谐发展。

报告期内，公司董事长凌斌先生荣获第十四届公益节2024年度公益节责任商业领袖，公司荣获第十四届2024年度公益践行奖。公司时刻不忘践行企业的社会责任与使命，响应国家“要求民营企业履行社会责任”的有力号召，以行动推动社会公益事业的发展。

第六节 重要事项

一、承诺事项履行情况

1、公司实际控制人、股东、关联方、收购人以及公司等承诺相关方在报告期内履行完毕及截至报告期末尚未履行完毕的承诺事项

适用 不适用

承诺事由	承诺方	承诺类型	承诺内容	承诺时间	承诺期限	履行情况
首次公开发行或再融资时所作承诺	李宇彬;凌斌;凌峰;深圳市至远投资有限公司;深圳视界投资管理企业(有限合伙);深圳视清投资管理企业(有限合伙);深圳视新投资管理企业(有限合伙);深圳视野投资企业(有限合伙);王曦	股份限售承诺	自公司股票上市之日起三十六个月内,不转让或者委托他人管理本人直接或者间接持有的公司公开发行股票前已发行的股份,也不由公司回购本人直接或者间接持有的公司公开发行股票前已发行的股份。	2022年03月18日	自上市日至承诺事项履行完毕止	正常履行中
	凌斌;李宇彬;凌峰;廖科华;陈茂华;张斌;孙建华;吴远	股份限售承诺	所持股份锁定期满后,在担任董事、高级管理人员期间、就任时确定的任期内和任期届满后六个月内,每年转让的股份不得超过本人直接或者间接持有公司股份总数的百分之二十五;离职后半年内,不得转让本人直接或者间接持有的公司股份。本人所持股票在锁定期满后两年内减持的,其减持价格不低于发行价;公司上市后6个月内如公司股票连续20个交易日的收盘价均低于发行价,或者上市后6个月期末收盘价低于发行价,持有公司股票的锁定期限自动延长至少6个月;若上述期间公司发生派发股利、送红股、转增股本、增发新股或配股等除息、除权行为的,则上述价格将进行相应调整。截至2022年4月25日收市,公司股价已连续20个交易日收盘价低于公司首次公开发行股票价格48.84元/股,触发该承诺的履行条件。	2022年03月18日	自上市日至承诺事项履行完毕止	正常履行中 (其中低于发行价延长锁定期的承诺已履行; 2024年04月16日,吴远先生辞去财务总监职务,截至报告期末,离职已满半年。)
	张辉林、江微	股份限售承诺	所持股份锁定期满后,在担任监事期间、就任时确定的任期内和任期届满后六个月内,每年转让的股份不得超过本人直接或者间接持有公司股份总数的百分之二十五;离职后半年内,不得转让本人直接或者间接持有的	2022年03月18日	自上市日至承诺事项履行完毕止	正常履行中

			公司股份。			
凌斌;李宇彬;凌峰	股份限售承诺	1、如果本人在股份锁定期届满后两年内减持股份,则每年减持股份的数量不超过本人持有公司股份总数的20%;2、本人减持公司股份前,将提前三个交易日予以公告,并按照证券交易所的规则及时、准确地履行信息披露义务;3、在本人持有5%以上公司股份期间,本人将持续遵守该承诺。	2022年03月18日	自上市日至承诺事项履行完毕止	正常履行中	
深圳市至远投资有限公司	股份限售承诺	1、对于本次公开发行前持有的公司股份,本公司将严格遵守已做出的关于所持公司股份流通限制及自愿锁定的承诺,在锁定期内,不出售本次公开发行前持有的公司股份。本公司所持公司股份锁定期满后两年内,在遵守董事、监事、高级管理人员减持承诺的基础上,每年减持股份的数量不超过本公司持有公司股份总数的20%,减持股份的价格根据当时的二级市场价格确定,并应符合相关法律法规及深圳证券交易所规则要求;2、本公司减持公司股份应符合相关法律、法规、规章的规定,具体方式包括但不限于交易所集中竞价交易方式、大宗交易方式、协议转让方式等;3、本公司减持公司股份前,将提前三个交易日予以公告,并按照证券交易所的规则及时、准确地履行信息披露义务。	2022年03月18日	自上市日至承诺事项履行完毕止	正常履行中	
深圳视界投资管理企业(有限合伙);深圳视清投资管理企业(有限合伙);深圳视新投资管理企业(有限合伙);深圳视野投资企业(有限合伙)	股份限售承诺	1、对于本次公开发行前持有的公司股份,本合伙企业将严格遵守已做出的关于所持公司股份流通限制及自愿锁定的承诺,在锁定期内,不出售本次公开发行前持有的公司股份。本合伙企业所持公司股份锁定期满后两年内,有意减持最多100%公司股份,减持股份的价格根据当时的二级市场价格确定,并应符合相关法律法规及深圳证券交易所规则要求;2、本合伙企业减持公司股份应符合相关法律、法规、规章的规定,具体方式包括但不限于交易所集中竞价交易方式、大宗交易方式、协议转让方式等;3、本合伙企业减持公司股份前,将提前三个交易日予以公告,并按照证券交易所的规则及时、准确地履行信息披露义务。	2022年03月18日	自上市日至承诺事项履行完毕止	正常履行中	
陈茂华;陈文福;黄绍彬;江微;李宇彬;廖科华;凌斌;凌峰;深圳市至远投资有限公司;深圳视界投资管理企业(有限合伙);孙建华;王曦;杨健君;张斌;郑谋	关于同业竞争、关联交易、资金占用方面的承诺	为避免同业竞争,维护公司及其他股东的利益,保证公司的长期稳定发展,公司的控股股东凌斌、实际控制人凌斌、王曦出具了《关于避免同业竞争的承诺》,承诺如下: 1、本人未直接或间接经营(包括但不限于持有其他企业股权、股份、合伙份额,在其他企业任职)任何与公司经营的业务构成竞争或可能构成竞争的业务。2、本人未来不直接或间接经营(包括但不限于持有其他企业股	2022年03月18日	自上市日至承诺事项履行完毕止	正常履行中	

			<p>权、股份、合伙份额，在其他企业任职）任何与公司经营的业务构成竞争或可能构成竞争的业务。3、凡有任何商业机会从事、参与或投资可能会与公司及其子公司目前及未来的主营业务构成竞争的业务，本人会将该等商业机会让予公司及其子公司。4、本人将促使本人直系亲属及本人直接或间接控制的其他经济实体遵守上述 1-3 项承诺。</p> <p>本人如违反上述任何承诺，将赔偿公司及公司股东因此遭受的一切经济损失，该等责任是连带责任。在本人作为公司控股股东或实际控制人期间，上述承诺持续有效。</p> <p>二、公司控股股东、实际控制人、董事、监事、高级管理人员及持股 5%以上的股东就减少和规范关联交易事宜作出了如下承诺：1、不利用本人/本企业控制地位或重大影响，谋求公司在业务合作等方面给予本人/本企业所控制的其他企业或从本人/本企业所控制的其他企业获得优于独立第三方的权利。2、本人/本企业及所控制的其他企业将尽可能地避免和减少与公司之间的关联交易。3、对于无法避免或者有合理原因而发生的关联交易，应根据有关法律、法规和规范性文件以及公司章程的规定，履行关联交易的决策程序，督促相关方严格按照该等规定履行关联董事、关联股东的回避表决义务；遵循平等、自愿、等价和有偿的一般商业原则，与公司签订关联交易协议，并确保关联交易的价格公允，关联交易价格原则上不偏离市场独立第三方的价格或收费的标准，以维护公司及其他股东的利益；同时督促公司依法履行信息披露义务和办理有关报批程序。4、保证不利用关联交易转移公司利润，不通过影响公司的经营决策损害公司及其他股东的合法权益。5、本人/本企业将促使本人/本企业直接或间接控制或担任董事、高级管理人员的其他经济实体遵守上述 1-4 项承诺。6、如因本人/本企业或本人/本企业直接或间接控制或担任董事、高级管理人员的其他经济实体违反上述承诺而导致公司或其他股东的权益受到损害的，将依法承担相应的赔偿责任。7、在本人/本企业持有公司 5%以上股份/本人担任公司的董事、监事、高级管理人员任职期间，上述承诺持续有效。</p>			
陈茂华;李宇彬;廖科华;凌斌;凌峰;深圳市康冠科技股份有限公司;孙建	稳定股价承诺	1、公司关于稳定股价的承诺 康冠科技承诺：本次发行上市后三年内，公司将严格按照《上市后三年内公司股价低于每股净资产时稳定股价	2022 年 03 月 18 日	自上市日至承诺事项履行完毕止	正常履行中	

	华;吴远;张斌		<p>预案》的规定，全面且有效地履行在该预案项下的各项义务和责任，并将极力敦促相关各方严格按照该预案的规定全面且有效地履行其在该预案项下的各项义务和责任。</p> <p>2、控股股东关于稳定股价的承诺 公司控股股东凌斌承诺：本次发行上市后三年内，本人将严格按照《上市后三年内公司股价低于每股净资产时稳定股价预案》的规定，全面且有效地履行在该预案项下的各项义务和责任，并将极力敦促公司及相关各方严格按照该预案的规定全面且有效地履行其在该预案项下的各项义务和责任。公司股东大会按照该预案的规定对回购股份作出决议时，本人承诺就该回购事项议案在股东大会中投赞成票。</p> <p>3、董事（独立董事除外）和高级管理人员关于稳定股价的承诺 公司董事（独立董事除外）、高级管理人员承诺：本次发行上市后三年内，本人将严格按照《上市后三年内公司股价低于每股净资产时稳定股价预案》的规定，全面且有效地履行在该预案项下的各项义务和责任，并将极力敦促公司及相关各方严格按照该预案的规定全面且有效地履行其在该预案项下的各项义务和责任。公司董事（独立董事除外）承诺：公司董事会按照该预案的规定对回购股份作出决议时，本人承诺就该回购事项议案在董事会中投赞成票。</p>			
	吴远	关于关联交易方面的承诺	<p>1、不利用本人控制地位或重大影响，谋求公司在业务合作等方面给予本人所控制的其他企业或从本人所控制的其他企业获得优于独立第三方的权利。2、本人及所控制的其他企业将尽可能地避免和减少与公司之间的关联交易。3、对于无法避免或者有合理原因而发生的关联交易，应根据有关法律、法规和规范性文件以及公司章程的规定，履行关联交易的决策程序，督促相关方严格按照该等规定履行关联董事、关联股东的回避表决义务；遵循平等、自愿、等价和有偿的一般商业原则，与公司签订关联交易协议，并确保关联交易的价格公允，关联交易价格原则上不偏离市场独立第三方的价格或收费的标准，以维护公司及其他股东的利益；同时督促公司依法履行信息披露义务和办理有关报批程序。4、保证不利用关联交易转移公司利润，不通过影响公司的经营决策损害公司及其他股东的合法权益。5、本人将促使本人直接或间接控制或担任董事、高级管理人员的其他经济实</p>	2022年03月18日	自上市日至承诺事项履行完毕止	已履行完毕

			<p>体遵守上述 1-4 项承诺。6、如因本人或本人直接或间接控制或担任董事、高级管理人员的其他经济实体违反上述承诺而导致公司或其他股东的权益受到损害的，将依法承担相应的赔偿责任。7、在本人担任公司的高级管理人员任职期间，上述承诺持续有效。</p>			
<p>承诺是否按时履行</p>	<p>是</p>					
<p>如承诺超期未履行完毕的，应当详细说明未完成履行的具体原因及下一步的工作计划</p>	<p>不适用</p>					

2、公司资产或项目存在盈利预测，且报告期仍处在盈利预测期间，公司就资产或项目达到原盈利预测及其原因做出说明

适用 不适用

二、控股股东及其他关联方对上市公司的非经营性占用资金情况

适用 不适用

公司报告期不存在控股股东及其他关联方对上市公司的非经营性占用资金。

三、违规对外担保情况

适用 不适用

公司报告期无违规对外担保情况。

四、董事会对最近一期“非标准审计报告”相关情况的说明

适用 不适用

五、董事会、监事会、独立董事（如有）对会计师事务所本报告期“非标准审计报告”的说明

适用 不适用

六、与上年度财务报告相比，会计政策、会计估计变更或重大会计差错更正的情况说明

适用 不适用

1、会计政策变更情况

2024 年 3 月，财政部会计司编写并发行了《企业会计准则应用指南汇编 2024》，明确了关于保证类质保费用的列报规定。企业保证类质量保证费用应计入“主营业务成本”、“其他业务成本”等科目。由于上述变化，公司对原会计政策进行相应变更，将保证类质量保证费用，从“销售费用”项目调整至“营业成本”项目列报。

2024 年 12 月 6 日，财政部会计司发布《企业会计准则解释第 18 号》，明确了“关于不属于单项履约义务的保证类质量保证的会计处理”。根据《企业会计准则第 14 号——收入》第三十三条等有关规定，对于不属于单项履约义务的保证类质量保证，企业应当按照《企业会计准则第 13 号——或有事项》规定进行会计处理。在对因上述保证类质量保证产生的预计负债进行会计核算时，企业应当根据《企业会计准则第 13 号——或有事项》有关规定，按确定的预计负债金额，借记“主营业务成本”、“其他业务成本”等科目，贷记“预计负债”科目，并相应在利润表中的“营业成本”和资产负债表中的“其他流动负债”、“一年内到期的非流动负债”、“预计负债”项目列示。

公司自 2024 年 12 月 6 日起执行上述新的会计政策。本次变更是根据国家统一的会计制度要求而进行的变更，无需提交公司董事会和股东大会审议，不会对公司财务状况、经营成果和现金流量产生重大影响，不存在损害公司及股东利益的情况。

2、本报告期内，公司无会计估计变更，无重大会计差错更正情况。

公司对会计政策变更原因及影响的分析说明详见第十节、五、36、重要会计政策和会计估计变更。

七、与上年度财务报告相比，合并报表范围发生变化的情况说明

适用 不适用

本年度，公司因业务需要增设子公司，报告期纳入合并财务报表范围的主体较上年度财务报告相比增加 3 户，具体如下：

名称	变更原因
HONG KONG VISION VERSE CO., LIMITED (香港视境智能显示有限公司)	2024 年 5 月设立
HONG KONG VISION FAR SUPPLY CHAIN CO., LIMITED (香港视远供应链有限公司)	2024 年 6 月设立
HONG KONG HORION INTELLIGENT TECHNOLOGY CO., LIMITED (香港皓丽智能科技有限公司)	2024 年 6 月设立

八、聘任、解聘会计师事务所情况

现聘任的会计师事务所

境内会计师事务所名称	政旦志远（深圳）会计师事务所（特殊普通合伙）
境内会计师事务所报酬（万元）	170
境内会计师事务所审计服务的连续年限	2 ⁵
境内会计师事务所注册会计师姓名	徐强、林嘉琳
境内会计师事务所注册会计师审计服务的连续年限	2
境外会计师事务所名称（如有）	无
境外会计师事务所报酬（万元）（如有）	0
境外会计师事务所审计服务的连续年限（如有）	无
境外会计师事务所注册会计师姓名（如有）	无
境外会计师事务所注册会计师审计服务的连续年限（如有）	无

注 5：公司于 2024 年 12 月 13 日在巨潮资讯网披露了《关于会计师事务所更名及变更项目质量复核人员的公告》，公司聘任的会计师事务所政旦志远（深圳）会计师事务所（特殊普通合伙）由深圳大华国际会计师事务所（特殊普通合伙）更名而来。

当期是否改聘会计师事务所

是 否

聘请内部控制审计会计师事务所、财务顾问或保荐人情况

适用 不适用

本年度，公司因年度财务报告审计和内部控制审计聘请政旦志远（深圳）会计师事务所（特殊普通合伙）（曾用名：深圳大华国际会计师事务所（特殊普通合伙）），期间共支付费用共计 170 万元（含税）。

九、年度报告披露后面临退市情况

适用 不适用

十、破产重整相关事项

适用 不适用

公司报告期未发生破产重整相关事项。

十一、重大诉讼、仲裁事项

适用 不适用

诉讼（仲裁）基本情况	涉案金额（万元）	是否形成预计负债	诉讼（仲裁）进展	诉讼（仲裁）审理结果及影响	诉讼（仲裁）判决执行情况	披露日期	披露索引
其他已结案诉讼（仲裁）	13,710.18 ⁶	否	已于报告期内结案	无明显不利影响	公司胜诉、或公司撤诉或原告方撤诉		不适用
其他（案件第三人）	0	否	因原告与被告达成和解，已撤诉。	无影响	已结案		不适用

注 6：该金额为按照最高涉案金额预计数，且其中约 1.35 亿元涉案金额双方达成和解并撤诉。

十二、处罚及整改情况

适用 不适用

公司报告期不存在处罚及整改情况。

十三、公司及其控股股东、实际控制人的诚信状况

适用 不适用

报告期内，公司及控股股东、实际控制人的诚信状况良好，不存在未履行法院生效判决、所负数额较大的债务到期未清偿等情况。

十四、重大关联交易

1、与日常经营相关的关联交易

适用 不适用

公司报告期未发生与日常经营相关的关联交易。

2、资产或股权收购、出售发生的关联交易

适用 不适用

公司报告期未发生资产或股权收购、出售的关联交易。

3、共同对外投资的关联交易

适用 不适用

公司报告期未发生共同对外投资的关联交易。

4、关联债权债务往来

适用 不适用

公司报告期不存在关联债权债务往来。

5、与存在关联关系的财务公司的往来情况

适用 不适用

公司与存在关联关系的财务公司与关联方之间不存在存款、贷款、授信或其他金融业务。

6、公司控股的财务公司与关联方的往来情况

适用 不适用

公司控股的财务公司与关联方之间不存在存款、贷款、授信或其他金融业务。

7、其他重大关联交易

适用 不适用

公司报告期无其他重大关联交易。

十五、重大合同及其履行情况

1、托管、承包、租赁事项情况

(1) 托管情况

适用 不适用

公司报告期不存在托管情况。

(2) 承包情况

适用 不适用

公司报告期不存在承包情况。

(3) 租赁情况

适用 不适用

租赁情况说明详见第十节、七、55、租赁

为公司带来的损益达到公司报告期利润总额 10%以上的项目

适用 不适用

公司报告期不存在为公司带来的损益达到公司报告期利润总额 10%以上的租赁项目。

2、重大担保

☑适用 ☐不适用

单位：万元

公司及其子公司对外担保情况（不包括对子公司的担保）										
担保对象名称	担保额度相关公告披露日期	担保额度	实际发生日期	实际担保金额	担保类型	担保物（如有）	反担保情况（如有）	担保期	是否履行完毕	是否为关联方担保
无										
报告期内审批的对外担保额度合计（A1）		0		报告期内对外担保实际发生额合计（A2）				0		
报告期末已审批的对外担保额度合计（A3）		0		报告期末实际对外担保余额合计（A4）				0		
公司对子公司的担保情况										
担保对象名称	担保额度相关公告披露日期	担保额度	实际发生日期	实际担保金额	担保类型	担保物（如有）	反担保情况（如有）	担保期	是否履行完毕	是否为关联方担保
康冠商用	2023年03月27日	300,000	2023年05月05日	20,000	连带责任保证	无	无	自担保对象履行债务期限届满之日起三年。	是	否
康冠商用	2023年03月27日	300,000	2023年06月14日	34,000	连带责任保证	无	无	自担保对象履行债务期限届满之日起三年。	是	否
康冠商用	2023年03月27日	300,000	2023年08月16日	20,000	连带责任保证	无	无	自本担保书生效之日起至《授信协议》项下每笔贷款或其他融资或银行受让的应收账款债权的到期日或每笔垫款的垫款日另加三年。任一项具体授信展期，则保证期间延续至展期期间届满后另加三年止。	是	否
康冠商用	2023年03月27日	300,000	2023年09月19日	12,000	连带责任保证	无	无	主合同约定的债务履行期限届满之日起三年，每一主合同项下的保证期间单独	是	否

								计算。主合同项下存在分期履行债务的，该主合同的保证期间为最后一期债务履行期限届满之日起三年。		
康冠商用	2023 年 03 月 27 日	300,000	2023 年 11 月 22 日	10,000	连带责任保证	无	无	自主合同债务人履行债务期限届满之日起三年。	是	否
康冠商用	2023 年 03 月 27 日	300,000	2024 年 01 月 11 日	19,000	连带责任保证	无	无	1、若主合同为借款合同或贵金属租借合同，则本合同项下的保证期间为：自主合同项下的借款期限或贵金属租借期限届满之次日起三年；甲方根据主合同之约定宣布借款或贵金属租借提前到期的，则保证期间为借款或贵金属租借提前到期日之次日起三年。2、若主合同为银行承兑协议，则保证期间为自甲方对外承付之次日起三年。3、若主合同为开立担保协议，则保证期间为自甲方履行担保义务之次日起三年。4、若主合同为信用证开证协议/合同，则保证期间为自甲方支付信用证项下款项之次日起三年。5、若主合同为其他融资文件的，则保证期间自主合同确定的债权到期或提前到期之次日起三年。	是	否
康冠商用	2023 年 03 月 27 日	300,000	2024 年 01 月 11 日	30,000	连带责任保证	无	无	1、若主合同为借款合同或贵金属租借合同，则本合同项下的保证期间为：自主合同项下的借款期限或贵金属租借期限届满之次日起三年；甲方根据主合同之约定宣布借款或贵金属租借提前到期的，则保证期间为借款或贵金属租借提前到期日之次日起三年。2、若主合同为银行承兑协议，则保证期间为自甲方对外承付之次日起三年。3、若主合同为开立担保协议，则保证期间为自甲方履行担保义务之次日起三年。4、若主合同为信用证开证协议/合同，则保证期间为自甲方支付信用证项下款项之次日起三年。5、若主合同为其他融资文件的，则保证期间自主合同确定的债权到期或提前到期之次日起三年。	是	否
康冠商用	2024 年 03 月 23 日	250,000	2024 年 05 月 17 日	20,000	连带责任保证	无	无	1、按债权人对债务人每笔债权分别计算，自每笔债权合同债务履行期届满之	否	否

								日起至该债权合同约定的债务履行期届满之日后三年止。2、保证人对债权发生期间内各单笔合同项下分期履行的还款义务承担保证责任，保证期间为各期债务履行期届满之日起，至该单笔合同最后一期还款期限届满之日后三年止。3、债权人与债务人就主债务履行期达成展期协议的，保证期间至展期协议重新约定的债务履行期届满之日后三年止。		
康冠商用	2024年03月23日	250,000	2024年06月19日	34,000	连带责任保证	无	无	1、本合同项下所担保的债务逐笔单独计算保证期间，各债务保证期间为该笔债务履行期限届满之日起三年。2、在该保证期间内，债权人有权就所涉主债权的全部或部分、多笔或单笔，一并或分别要求保证人承担保证责任。	否	否
康冠商用	2024年03月23日	250,000	2024年09月20日	12,000	连带责任保证	无	无	1、保证人的保证期间为主合同约定的债务履行期限届满之日起三年，每一主合同项下的保证期间单独计算。主合同项下存在分期履行债务的，该主合同的保证期间为最后一期债务履行期限届满之日起三年。2、商业汇票承兑、信用证和保函项下的保证期间为债权人垫付款项之日起三年。3、商业汇票贴现的保证期间为贴现票据到期之日起三年。4、债权人与债务人就主合同债务履行期限达成展期协议的，保证人同意继续承担连带保证责任，保证期间自展期协议约定的债务履行期限届满之日起三年。5、若发生法律法规规定或者主合同约定的事项，导致主合同债权被债权人宣布提前到期的，保证期间自债权人确定的主合同债权提前到期之日起三年。	否	否
康冠商用	2024年03月23日	250,000	2024年09月20日	20,000	连带责任保证	无	无	保证责任期间为自本担保书生效之日起至《授信协议》项下每笔贷款或其他融资或债权人受让的应收账款债权的到期日或每笔垫款的垫款日另加三年。任一具体授信展期，则保证期间延续至展期期间届满后另加三年止。	否	否
惠州康冠	不适用	不适用	2020年11月05日	11,500	连带责任保证	无	无	自担保对象履行债务期限届满之日起三	否	否

								年。		
惠州康冠	2023 年 03 月 27 日	300,000	2023 年 05 月 05 日	20,000	连带责任保证	无	无	自担保对象履行债务期限届满之日起三年。	是	否
惠州康冠	2023 年 03 月 27 日	300,000	2023 年 05 月 05 日	80,000	连带责任保证	无	无	自担保对象履行债务期限届满之日起三年。	是	否
惠州康冠	2023 年 03 月 27 日	300,000	2023 年 08 月 16 日	30,000	连带责任保证	无	无	自本担保书生效之日起至《授信协议》项下每笔贷款或其他融资或银行受让的应收账款债权的到期日或每笔垫款的垫款日另加三年。任一项具体授信展期，则保证期间延续至展期期间届满后另加三年止。	是	否
惠州康冠	2023 年 03 月 27 日	300,000	2023 年 09 月 19 日	12,000	连带责任保证	无	无	主合同约定的债务履行期限届满之日起三年，每一主合同项下的保证期间单独计算。主合同项下存在分期履行债务的，该主合同的保证期间为最后一期债务履行期限届满之日起三年。	是	否
惠州康冠	2023 年 03 月 27 日	300,000	2023 年 11 月 22 日	20,000	连带责任保证	无	无	自主合同债务人履行债务期限届满之日起三年。	是	否
惠州康冠	2023 年 03 月 27 日	300,000	2024 年 01 月 11 日	20,000	连带责任保证	无	无	1、根据主合同约定的各笔主债务的债务履行期限（开立银行承兑汇票/信用证/担保函项下，根据债权人垫付款项日期）分别计算。每一笔主债务项下的保证期间为，自该笔债务履行期限届满之日（或债权人垫付款项之日）起，计至全部主合同项下最后到期的主债务的债务履行期限届满之日（或债权人垫付款项之日）后三年止。2、债权人与债务人约定债务人可分期履行还款义务的，该笔主债务的保证期间按各期还款义务分别计算，自每期债务履行期限届满之日（或债权人垫付款项之日）起，计至全部主合同项下最后到期的主债务履行期限届满之日（或债权人垫付款项之日）后三年止。3、债权人宣布任一笔主债务提前到期的，该笔主债务的履行期限届满日以其宣布的提前到期日为准。	是	否
惠州康冠	2024 年 03 月 23 日	250,000	2024 年 05 月 17 日	30,000	连带责任保证	无	无	1、按债权人对债务人每笔债权分别计算，自每笔债权合同债务履行期届满之日起至该债权合同约定的债务履行期届	否	否

								满之日后三年止。2、保证人对债权发生期间内各单笔合同项下分期履行的还款义务承担保证责任，保证期间为各期债务履行期届满之日起，至该单笔合同最后一期还款期限届满之日后三年止。3、债权人与债务人就主债务履行期达成展期协议的，保证期间至展期协议重新约定的债务履行期届满之日后三年止。		
惠州康冠	2024 年 03 月 23 日	250,000	2024 年 09 月 20 日	12,000	连带责任保证	无	无	1、保证人的保证期间为主合同约定的债务履行期限届满之日起三年，每一主合同项下的保证期间单独计算。主合同项下存在分期履行债务的，该主合同的保证期间为最后一期债务履行期限届满之日起三年。2、商业汇票承兑、信用证和保函项下的保证期间为债权人垫付款项之日起三年。3、商业汇票贴现的保证期间为贴现票据到期之日起三年。4、债权人与债务人就主合同债务履行期限达成展期协议的，保证人同意继续承担连带保证责任，保证期间自展期协议约定的债务履行期限届满之日起三年。5、若发生法律法规规定或者主合同约定的事项，导致主合同债权被债权人宣布提前到期的，保证期间自债权人确定的主合同债权提前到期之日起三年。	否	否
惠州康冠	2024 年 03 月 23 日	250,000	2024 年 09 月 20 日	30,000	连带责任保证	无	无	保证责任期间为自本担保书生效之日起至《授信协议》项下每笔贷款或其他融资或债权人受让的应收账款债权的到期日或每笔垫款的垫款日另加三年。任一项具体授信展期，则保证期间延续至展期期间届满后另加三年止。	否	否
康冠医疗	2023 年 03 月 27 日	10,000	2023 年 11 月 22 日	980	连带责任保证	无	无	担保合同项下所担保的债务逐笔单独计算保证期间，各债务保证期间为该笔债务履行期限届满之日起三年。在该保证期间内，债权人有权就所涉主债权的全部或部分、多笔或单笔，一并或分别要求保证人承担保证责任。	是	否
康冠医疗	2024 年 03 月 23 日	10,000	2024 年 05 月 17 日	1,000	连带责任保证	无	无	1、按债权人对债务人每笔债权分别计算，自每笔债权合同债务履行期届满之	否	否

								日起至该债权合同约定的债务履行期届满之日后三年止。2、保证人对债权发生期间内各单笔合同项下分期履行的还款义务承担保证责任，保证期间为各期债务履行期届满之日起，至该单笔合同最后一期还款期限届满之日后三年止。3、债权人与债务人就主债务履行期达成展期协议的，保证期间至展期协议重新约定的债务履行期届满之日后三年止。		
香港康冠	不适用	不适用	2020年07月01日	11,500	连带责任保证	无	无	自担保对象履行债务期限届满之日起三年	否	否
香港康冠 ⁷	不适用	不适用	2021年09月27日	14,376.8	连带责任保证	无	无	自担保对象履行债务期限届满之日起三年	否	否
香港康冠	2022年04月13日	47,442	2022年06月01日	5,750.72	连带责任保证	无	无	自担保对象履行债务期限届满之日起三年	否	否
报告期内审批对子公司担保额度合计（B1）		760,000		报告期内对子公司担保实际发生额合计（B2）					228,000	
报告期末已审批的对子公司担保额度合计（B3）		803,127.52		报告期末对子公司实际担保余额合计（B4）					202,127.52	
子公司对子公司的担保情况										
担保对象名称	担保额度相关公告披露日期	担保额度	实际发生日期	实际担保金额	担保类型	担保物（如有）	反担保情况（如有）	担保期	是否履行完毕	是否为关联方担保
香港康冠	不适用	不适用	2021年11月29日	7,188.40	连带责任保证	无	无	长期有效	否	否
报告期内审批对子公司担保额度合计（C1）		0		报告期内对子公司担保实际发生额合计（C2）					0	
报告期末已审批的对子公司担保额度合计（C3）		7,188.40		报告期末对子公司实际担保余额合计（C4）					7,188.40	
公司担保总额（即前三大项的合计）										
报告期内审批担保额度合计（A1+B1+C1）		760,000		报告期内担保实际发生额合计（A2+B2+C2）					228,000	
报告期末已审批的担保额度合计（A3+B3+C3）		810,315.92		报告期末实际担保余额合计（A4+B4+C4）					209,315.92	

实际担保总额（即 A4+B4+C4）占公司净资产的比例	27.24%
其中：	
为股东、实际控制人及其关联方提供担保的余额（D）	0
直接或间接为资产负债率超过 70%的被担保对象提供的债务担保余额（E）	122,315.92
担保总额超过净资产 50%部分的金额（F）	0
上述三项担保金额合计（D+E+F）	122,315.92
对未到期担保合同，报告期内发生担保责任或有证据表明有可能承担连带清偿责任的情况说明（如有）	无
违反规定程序对外提供担保的说明（如有）	无

注 7：1、公司于 2022 年 3 月上市，在这之前无需披露担保额度预计相关公告；

2、香港康冠担保金单位原为美元，本表格涉及金额均为用 2024 年 12 月 31 日美元兑人民币汇率中间价“1 美元=7.1884 元人民币”经换算得到。

采用复合方式担保的具体情况说明

无。

3、委托他人进行现金资产管理情况

(1) 委托理财情况

适用 不适用

报告期内委托理财概况

单位：万元

具体类型	委托理财的资金来源	委托理财发生额	未到期余额	逾期未收回的金额	逾期未收回理财已计提减值金额
银行理财产品	募集资金	23,000	5,000	0	0
券商理财产品	募集资金	15,800	5,600	0	0
银行理财产品	自有资金	439,099.17	366,427.99	0	0
券商理财产品	自有资金	10,000	0	0	0
信托理财产品	自有资金	133,000	21,000	0	0
合计		620,899.17	398,027.99	0	0

单项金额重大或安全性较低、流动性较差的高风险委托理财具体情况

适用 不适用

委托理财出现预期无法收回本金或存在其他可能导致减值的情形

适用 不适用

(2) 委托贷款情况

适用 不适用

公司报告期不存在委托贷款。

4、其他重大合同

适用 不适用

公司报告期不存在其他重大合同。

十六、其他重大事项的说明

适用 不适用

1、报告期内，公司高级管理人员（原财务总监，已离任）吴远先生于 2024 年 4 月 12 日通过自有资金以集中竞价方式合计增持公司股份 38,800 股，具体内容详见公司在巨潮资讯网（www.cninfo.com.cn）披露的《关于公司高级管理人员增持股份的公告》。

2、报告期内，公司控股股东、实际控制人兼董事长凌斌先生计划自 2024 年 6 月 25 日起 6 个月内通过深圳证券交易所系统以集中竞价交易方式增持公司股份，合计拟增持金额不低于人民币 2,000 万元且不超过人民币 4,000 万元。截止 2024 年 12 月 24 日增持计划实施期限届满，凌斌先生通过深圳证券交易所使用自有资金以集中竞价交易的方式在增持期限内累计增持公司股份数量为 144.28 万股，占公司当时总股本的 0.21%，累计增持金额为人民币 2,999.56 万元，已超过增持股份计划承诺的增持金额下限，本次增持计划实施完毕。具体内容详见公司在巨潮资讯网（www.cninfo.com.cn）披露的《关于公司控股股东、实际控制人、董事长增持公司股份计划的公告》和《关于控股股东、实际控制人、董事长增持计划期限届满暨实施完成的公告》。

十七、公司子公司重大事项

适用 不适用

第七节 股份变动及股东情况

一、股份变动情况

1、股份变动情况

单位：股

	本次变动前		本次变动增减（+，-）					本次变动后	
	数量	比例	发行新股	送股	公积金转股	其他	小计	数量	比例
一、有限售条件股份	609,221,480	88.89%	0	0	0	1,145,946.00	1,145,946.00	610,367,426	87.35%
1、国家持股	0	0.00%	0	0	0	0	0	0	0.00%
2、国有法人持股	0	0.00%	0	0	0	0	0	0	0.00%
3、其他内资持股	609,221,480	88.89%	0	0	0	1,145,946.00	1,145,946.00	610,367,426	87.35%
其中：境内法人持股	335,245,072	48.92%	0	0	0	0	0	335,245,072	47.98%
境内自然人持股	273,976,408	39.98%	0	0	0	1,145,946.00	1,145,946.00	275,122,354	39.37%
4、外资持股	0	0.00%	0	0	0	0	0	0	0.00%
其中：境外法人持股	0	0.00%	0	0	0	0	0	0	0.00%
境外自然人持股	0	0.00%	0	0	0	0	0	0	0.00%
二、无限售条件股份	76,130,434	11.11%	0	0	0	12,255,994.00	12,255,994.00	88,386,428	12.65%
1、人民币普通股	76,130,434	11.11%	0	0	0	12,255,994.00	12,255,994.00	88,386,428	12.65%
2、境内上市的外资股	0	0.00%	0	0	0	0	0	0	0.00%
3、境外上市的外资股	0	0.00%	0	0	0	0	0	0	0.00%
4、其	0	0.00%	0	0	0	0	0	0	0.00%

他									
三、股份总数	685,351,914	100.00%	0	0	0	13,401,940.00	13,401,940.00	698,753,854	100.00%

股份变动的的原因

适用 不适用

报告期内，公司 2022 年股票期权激励计划第一个行权期和第二个行权期、2023 年股票期权激励计划第一个行权期的行权对象行权，导致公司总股本发生变化，即公司无限售条件股份增加。截至 2024 年 12 月 31 日，因公司股票期权激励计划激励对象行权导致公司总股本由报告期期初的 685,351,914 股增加至 698,753,854 股。

股份变动的批准情况

适用 不适用

2024 年 5 月 28 日，公司第二届董事会第二十次会议、第二届监事会第十九次会议审议通过了《关于公司 2022 年股票期权激励计划第二个行权期行权条件达成的议案》和《关于公司 2023 年股票期权激励计划第一个行权期行权条件达成的议案》，公司 2022 年股票期权激励计划的第二个行权期和 2023 年股票期权激励计划的第一个行权期行权条件已满足，同意公司 2022 年股票期权激励计划已获授股票期权的 580 名激励对象、2023 年股票期权激励计划已获授股票期权的 1,092 名激励对象在对应期限内行权。

股份变动的过户情况

适用 不适用

2024 年 7 月 16 日，公司发布《关于 2023 年股票期权激励计划第一个行权期采用自主行权模式的提示性公告》，2023 年股票期权激励计划符合本次行权条件的 1,092 名激励对象在第一个行权期可行权的股票期权数量共计 9,663,741 份，行权价格为 21.54 元/份。2024 年 7 月 30 日，公司发布《关于 2022 年股票期权激励计划第二个行权期采用自主行权模式的提示性公告》，2022 年股票期权激励计划符合本次行权条件的 580 名激励对象在第二个行权期可行权的股票期权数量共计 4,754,208 份，行权价格为 18.36 元/份。

截至 2024 年 12 月 31 日，因 2022 年股票期权激励计划第一个行权期、第二个行权期和 2023 年股票期权激励计划第一个行权期的激励对象陆续进行行权。公司总股本由报告期期初的 685,351,914 股增加至 698,753,854 股。

股份变动对最近一年和最近一期基本每股收益和稀释每股收益、归属于公司普通股股东的每股净资产等财务指标的影响

适用 不适用

截至 2024 年 12 月 31 日，因 2022 年股票期权激励计划第一个行权期、第二个行权期和 2023 年股票期权激励计划第一个行权期的激励对象陆续进行行权。公司总股本由报告期期初的 685,351,914 股增加至 698,753,854 股。

行权导致的股本变动对公司最近一年和基本每股收益和稀释每股收益、归属于公司普通股股东的每股净资产等财务指标的影响如下：

财务指标	2024/12/31	2023/12/31
归属于公司股东的每股净资产（元/股）	10.99	10.12
财务指标	2024 年度	2023 年度
基本每股收益（元/股）	1.21	1.88
稀释每股收益（元/股）	1.21	1.85

注：以上财务指标均按照 2024 年 12 月 31 日的总股本计算所得。

公司认为必要或证券监管机构要求披露的其他内容

适用 不适用

2、限售股份变动情况

适用 不适用

单位：股

股东名称	期初限售股数	本期增加限售股数	本期解除限售股数	期末限售股数	限售原因	解除限售日期
凌斌	187,910,261	1,082,100	0	188,992,361	首发限售股、分红转增股份限售股、高管增持锁定	2025 年 9 月 18 日，并遵守任职期间每年转让的股份不得超过其所持有本公司股份总数的百分之二十五的规定
深圳市至远投资有限公司	185,471,234	0	0	185,471,234	首发限售股、分红转增股份限售股	2025 年 9 月 18 日
深圳视界投资管理企业（有限合伙）	50,650,337	0	0	50,650,337	首发限售股、分红转增股份限售股	2025 年 3 月 31 日
李宇彬	45,862,617	0	0	45,862,617	首发限售股、分红转增股份限售股	2025 年 9 月 18 日，并遵守任职期间每年转让的股份不得超过其所持有本公司股份总数的百分之二十五的规定
凌峰	39,984,450	0	0	39,984,450	首发限售股、分红转增股份限售股	2025 年 9 月 18 日，并遵守任职期间每年转让的股份不得超过其所持有本公司股份总数的百分之二十五的规定
深圳视清投资管理企业（有限合伙）	33,063,982	0	0	33,063,982	首发限售股、分红转增股份限售股	2025 年 3 月 31 日
深圳视野投资	33,057,728	0	0	33,057,728	首发限售股、分红	2025 年 3 月 31 日

企业（有限合伙）					转增股份限售股	日
深圳视新投资管理企业（有限合伙）	33,001,791	0	0	33,001,791	首发限售股、分红转增股份限售股	2025年3月31日
孙建华	55,400	19,725	0	75,125	高管锁定股	2025年9月18日，遵守任职期间每年转让的股份不得超过其所持有本公司股份总数的百分之二十五的规定
廖科华	27,495	0	0	27,495	高管锁定股	2025年9月18日，遵守任职期间每年转让的股份不得超过其所持有本公司股份总数的百分之二十五的规定
陈茂华	27,495	0	0	27,495	高管锁定股	2025年9月18日，遵守任职期间每年转让的股份不得超过其所持有本公司股份总数的百分之二十五的规定
张斌	26,300	0	0	26,300	高管锁定股	2025年9月18日，遵守任职期间每年转让的股份不得超过其所持有本公司股份总数的百分之二十五的规定
江微	7,500	0	0	7,500	高管锁定股	遵守任职期间每年转让的股份不得超过其所持有本公司股份总数的百分之二十五的规定
吴远	74,890	44,121 ⁸	0	119,011	高管锁定股	2024年04月16日，吴远先生辞去财务总监职务，截止报告期末，离职已满半年。其在就任时确认的任期内继续遵守每年转让的股份不得超过其所持有本公司股份总数的百分之二十五的规定。
合计	609,221,480	1,145,946	0	610,367,426	--	--

注 8：吴远系公司原财务总监，于 2024 年 4 月 16 日不再担任此职务，其所持公司股份全部锁定直至 2024 年 10 月 16 日后解锁 25%。吴远期初持有公司股份 99,854 股，在报告期内增持公司股份 58,827 股，报告期末直接持有公司股份共计 158,681 股，故在原定任期内（即报告期内）新增限售股份数量为吴远所持公司股份总数的 75%，即 44,121 股。

二、证券发行与上市情况

1、报告期内证券发行（不含优先股）情况

适用 不适用

2、公司股份总数及股东结构的变动、公司资产和负债结构的变动情况说明

适用 不适用

(1) 公司股份总数及股东结构的变动情况说明

公司总股本期初总额为 685,351,914 股，期末总股本数为 698,753,854 股，其股份变动情况如下：

1) 公司于 2023 年 7 月 5 日召开了第二届董事会第九次会议、第二届监事会第九次会议，审议通过了《关于公司 2022 年股票期权激励计划第一个行权期行权条件达成的议案》，公司 2022 年股票期权激励计划的第一个行权期行权条件已满足，同意公司 2022 年股票期权激励计划已获授股票期权的 591 名激励对象在第一个行权期内行权，行权价格为 18.96 元/份。实际行权过程中，因激励对象自主行权的时间存在差异，故截至 2023 年 12 月 31 日公司总股本数为 685,351,914 股。

2) 2024 年 5 月 28 日，公司第二届董事会第二十次会议、第二届监事会第十九次会议审议通过了《关于公司 2022 年股票期权激励计划第二个行权期行权条件达成的议案》和《关于公司 2023 年股票期权激励计划第一个行权期行权条件达成的议案》，公司 2022 年股票期权激励计划的第二个行权期和 2023 年股票期权激励计划的第一个行权期行权条件均已满足，同意公司 2022 年股票期权激励计划已获授股票期权的 580 名激励对象、2023 年股票期权激励计划已获授股票期权的 1,092 名激励对象在对应期限内行权，行权价格分别为 18.36 元/份、21.54 元/份。实际行权过程中，因激励对象自主行权的时间存在差异，故截至 2024 年 12 月 31 日公司总股本数为 698,753,854 股。

(2) 公司资产和负债结构的变动情况说明

本报告期内，公司资产和负债结构未发生明显变动。

3、现存的内部职工股情况

适用 不适用

三、股东和实际控制人情况

1、公司股东数量及持股情况

单位：股

报告期末普通股 股东总数	24,549	年度报 告披露 日前上 一月末	28,547	报告期末 表决权恢 复的优先 股股东总 数	0	年度报告披露日前上 一月末表决权恢复的 优先股股东总数（如 有）（参见注 8）	0
-----------------	--------	--------------------------	--------	-----------------------------------	---	--	---

		普通股 股东总 数			数（如 有）（参 见注 8）				
持股 5%以上的股东或前 10 名股东持股情况（不含通过转融通出借股份）									
股东名称	股东性质	持股比 例	报告期末持 股数量	报告期 内增 减变 动情 况	持有有限 售条件 的股份 数量	持有无限 售条件 的股份 数量	质押、标记或 冻结情况		
							股份状 态	数量	
凌斌	境内自然 人	27.13%	189,553,861	1,442,800	188,992,361	561,500	不适用	0	
深圳市至远投 资有限公司	境内非国 有法人	26.54%	185,471,234	0	185,471,234	0	不适用	0	
深圳视界投资 管理企业（有 限合伙）	境内非国 有法人	7.25%	50,650,337	0	50,650,337	0	不适用	0	
李宇彬	境内自然 人	6.56%	45,862,617	0	45,862,617	0	不适用	0	
凌峰	境内自然 人	5.72%	39,984,450	0	39,984,450	0	不适用	0	
深圳视清投资 管理企业（有 限合伙）	境内非国 有法人	4.73%	33,063,982	0	33,063,982	0	不适用	0	
深圳视野投资 企业（有限合 伙）	境内非国 有法人	4.73%	33,057,728	0	33,057,728	0	不适用	0	
深圳视新投资 管理企业（有 限合伙）	境内非国 有法人	4.72%	33,001,791	0	33,001,791	0	不适用	0	
中国建设银行 股份有限公司 —广发科技创 新混合型证券 投资基金	其他	0.50%	3,489,262	3,489,262	0.00	3,489,262	不适用	0	
交通银行股份 有限公司—富 国均衡优选混 合型证券投资 基金	其他	0.37%	2,590,064	2,590,064	0.00	2,590,064	不适用	0	
战略投资者或一般法人因配 售新股成为前 10 名股东的 情况（如有）（参见注 3）	无								
上述股东关联关系或一致行 动的说明	凌斌、凌峰系兄弟；凌斌系李宇彬配偶之哥哥；凌峰系李宇彬配偶之弟弟；深圳视界投资管理企业（有限合伙）、深圳视清投资管理企业（有限合伙）、深圳视野投资企业（有限合伙）、深圳视新投资管理企业（有限合伙）系公司员工持股平台，均由凌斌担任执行事务合伙人；深圳市至远投资有限公司系凌斌与其妻子各持股 50%的公司；除上述关系外，未知其他股东之间是否存在关联关系、是否属于一致行动人。								
上述股东涉及委托/受托表 决权、放弃表决权情况的说 明	无								
前 10 名股东中存在回购专 户的特别说明（如有）（参 见注 10）	无								
前 10 名无限售条件股东持股情况（不含通过转融通出借股份、高管锁定股）									
股东名称		报告期末持有无限售条件股份数量					股份种类		

		股份种类	数量
中国建设银行股份有限公司—广发科技创新混合型证券投资基金	3,489,262	人民币普通股	3,489,262
交通银行股份有限公司—富国均衡优选混合型证券投资基金	2,590,064	人民币普通股	2,590,064
中国农业银行股份有限公司—富国成长领航混合型证券投资基金	2,020,123	人民币普通股	2,020,123
上海银行股份有限公司—中欧产业前瞻混合型证券投资基金	1,500,009	人民币普通股	1,500,009
华泰金融控股（香港）有限公司—自有资金	1,124,889	人民币普通股	1,124,889
香港中央结算有限公司	973,548	人民币普通股	973,548
中国建设银行股份有限公司—富国低碳新经济混合型证券投资基金	940,950	人民币普通股	940,950
招商银行股份有限公司—南方中证 1000 交易型开放式指数证券投资基金	675,897	人民币普通股	675,897
张攀	607,650	人民币普通股	607,650
中信证券股份有限公司	597,017	人民币普通股	597,017
前 10 名无限售流通股股东之间，以及前 10 名无限售流通股股东和前 10 名股东之间关联关系或一致行动的说明	公司未知前 10 名无限售条件普通股股东之间，以及前 10 名无限售条件普通股股东和前 10 名普通股股东之间是否存在一致行动关系，是否属于一致行动人。		
前 10 名普通股股东参与融资融券业务情况说明（如有）（参见注 4）	前十名无限售条件股东中，张攀通过中信建投证券股份有限公司客户信用交易担保证券账户持有 607,650 股。		

持股 5%以上股东、前 10 名股东及前 10 名无限售流通股股东参与转融通业务出借股份情况

适用 不适用

前 10 名股东及前 10 名无限售流通股股东因转融通出借/归还原因导致较上期发生变化

适用 不适用

公司前 10 名普通股股东、前 10 名无限售条件普通股股东在报告期内是否进行约定购回交易

是 否

公司前 10 名普通股股东、前 10 名无限售条件普通股股东在报告期内未进行约定购回交易。

2、公司控股股东情况

控股股东性质：自然人控股

控股股东类型：自然人

控股股东姓名	国籍	是否取得其他国家或地区居留权
凌斌	中国	否
主要职业及职务	凌斌，现任公司董事长。详细请参见本报告“第四节 公司治理”之“五、董事、监事和高级管理人员情况”。	

报告期内控股和参股的其他境内外上市公司的股权情况	无
--------------------------	---

控股股东报告期内变更

适用 不适用

公司报告期控股股东未发生变更。

3、公司实际控制人及其一致行动人

实际控制人性质：境内自然人

实际控制人类型：自然人

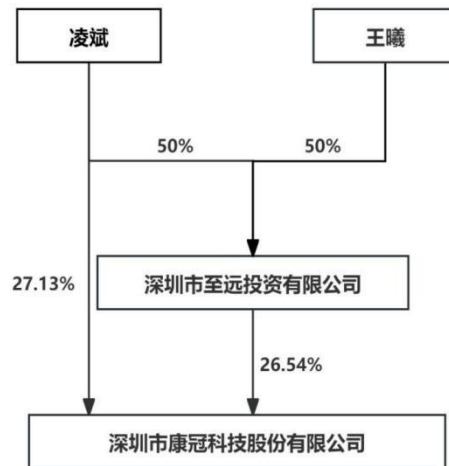
实际控制人姓名	与实际控制人关系	国籍	是否取得其他国家或地区居留权
凌斌	本人	中国	否
王曦	本人	中国	否
主要职业及职务	凌斌，现担任公司董事长。 王曦，现担任持有公司股份超 5% 的股东深圳市至远投资有限公司执行董事兼总经理。		
过去 10 年曾控股的境内外上市公司情况	无		

实际控制人报告期内变更

适用 不适用

公司报告期实际控制人未发生变更。

公司与实际控制人之间的产权及控制关系的方框图



实际控制人通过信托或其他资产管理方式控制公司

适用 不适用

4、公司控股股东或第一大股东及其一致行动人累计质押股份数量占其所持公司股份数量比例达到 80%

适用 不适用

5、其他持股在 10%以上的法人股东

适用 不适用

法人股东名称	法定代表人/ 单位负责人	成立日期	注册资本	主要经营业务或管理活动
深圳市至远投资有限公司	王曦	2015年09月22日	人民币3,000万元	一般经营项目是：投资兴办实业（具体项目另行申报）；投资咨询（根据法律、行政法规、国务院决定等规定需要审批的，依法取得相关审批文件后方可经营）；财务咨询、投资咨询、企业管理咨询、经济信息咨询；（均不含限制项目）；市场营销策划；国内贸易（不含专营、专卖、专控商品）；经营进出口业务（法律、行政法规、国务院决定禁止的项目除外，限制的项目须取得许可后方可经营）；节能环保产品的技术开发；保付代理（非银行融资类）；自有物业租赁；游艇租赁。以自有资金从事投资活动。（除依法须经批准的项目外，凭营业执照依法自主开展经营活动）。

6、控股股东、实际控制人、重组方及其他承诺主体股份限制减持情况

适用 不适用

四、股份回购在报告期的具体实施情况

股份回购的实施进展情况

适用 不适用

采用集中竞价交易方式减持回购股份的实施进展情况

适用 不适用

第八节 优先股相关情况

适用 不适用

报告期公司不存在优先股。

第九节 债券相关情况

适用 不适用

第十节 财务报告

一、审计报告

审计意见类型	标准的无保留意见
审计报告签署日期	2025 年 03 月 28 日
审计机构名称	政旦志远（深圳）会计师事务所（特殊普通合伙）
注册会计师姓名	徐强、林嘉琳

审计报告正文

深圳市康冠科技股份有限公司全体股东：

（一）审计意见

我们审计了深圳市康冠科技股份有限公司（以下简称康冠科技）财务报表，包括 2024 年 12 月 31 日的合并及母公司资产负债表，2024 年度的合并及母公司利润表、合并及母公司现金流量表、合并及母公司股东权益变动表以及相关财务报表附注。

我们认为，后附的财务报表在所有重大方面按照企业会计准则的规定编制，公允反映了康冠科技 2024 年 12 月 31 日的合并及母公司财务状况以及 2024 年度的合并及母公司经营成果和现金流量。

（二）形成审计意见的基础

我们按照中国注册会计师审计准则的规定执行了审计工作。审计报告的“注册会计师对财务报表审计的责任”部分进一步阐述了我们在这些准则下的责任。按照中国注册会计师职业道德守则，我们独立于康冠科技，并履行了职业道德方面的其他责任。我们相信，我们获取的审计证据是充分、适当的，为发表审计意见提供了基础。

（三）关键审计事项

关键审计事项是我们根据职业判断，认为对本期财务报表审计最为重要的事项。这些事项的应对以对财务报表整体进行审计并形成审计意见为背景，我们不对这些事项单独发表意见。

我们确定下列事项是需要在审计报告中沟通的关键审计事项：应收账款的可收回性和销售收入的确认。

1. 应收账款的可收回性

（1）事项描述

康冠科技应收账款可收回性相关的会计政策及应收账款和坏账准备账面金额信息请参阅本节五、13 及七、4。

2024 年 12 月 31 日康冠科技应收账款账面价值为人民币 339,671.01 万元，占资产总额的 20.71%。

管理层对有客观证据表明已发生信用减值的应收账款进行单项信用风险评估，单项确认预期信用损失。除单项信用风险评估外的应收账款，管理层在考虑该等客户账龄分析、发生减值损失的历史记录及对未来经济状况预测的基础上实施了组合减值评估。

由于应收账款可收回性的确定需要管理层识别已发生减值的项目和客观证据、评估预计未来可获取的现金流量并确定其现值，涉及管理层运用重大会计估计和判断，且应收账款的可收回性对于财务报表具有重要性，因此，我们将应收账款的可收回性认定为关键审计事项。

（2）审计应对

我们对于应收账款的可收回性所实施的重要审计程序包括：

1) 对与应收账款日常管理及可收回性评估相关的内部控制的设计及运行有效性进行了解、评估和测试。这些内部控制包括客户信用风险评估、应收账款收回流程、对触发应收账款减值事件的识别及对坏账准备金额的估计等；

2) 复核管理层在评估应收账款减值方面的判断及估计，关注管理层是否充分识别已发生减值的项目，是否已考虑过往的回款记录、实际信用条款的遵守情况，以及对经营环境认知等；

3) 对管理层按照信用风险特征组合计提坏账准备的应收账款进行了减值测试, 通过分析应收账款的账龄, 复核应收账款迁徙率计算, 复核公司前瞻性指标的选择及调整, 并结合行业平均坏账准备计提比例评估管理层所采用的坏账准备计提比例是否适当。评价管理层坏账准备计提的合理性;

4) 对重要应收账款执行独立函证程序; 结合应收账款函证回函情况以及期后回款情况, 评价应收账款坏账准备计提的合理性;

5) 评估管理层对应收账款的财务报表披露是否恰当。

基于已执行的审计工作, 我们认为管理层对应收账款的可收回性的相关判断及估计是可接受的。

2、销售收入的确认

(1) 事项描述

康冠科技收入确认会计政策及账面金额请参阅本节五、30 及七、37。

康冠科技 2024 年度营业收入为人民币 1,558,695.12 万元。由于存在管理层为了达到特定目标或期望而操纵收入确认时点的固有风险, 因此, 我们将收入确认认定为关键审计事项。

(2) 审计应对

我们针对销售收入的确认所实施的重要审计程序包括:

1) 对收入确认相关的内部控制的设计及运行有效性进行了解、评估及测试;

2) 抽样检查销售合同, 识别与商品所有权上的风险和报酬转移相关的合同条款与条件, 评价康冠科技的收入确认时点是否符合企业会计准则的要求;

3) 抽样检查报告期内销售合同、订单、发票、送货通知单、出货通知单、客户签收单、出口报关单、货运提单等与收入确认相关的支持性文件, 评价相关收入确认是否符合康冠科技收入确认的具体方法;

4) 分析产品销售收入变动趋势是否与行业发展态势相符合;

5) 选取重要客户、本期发生金额变动异常客户、本期新增客户, 通过网络查询、检索的方式, 核查该等客户是否与康冠科技存在关联关系;

6) 对报告期内发生的交易金额、应收账款余额实施函证程序, 并对重要客户期后回款情况进行检查;

7) 实施截止测试, 检查收入是否恰当计入相关会计期间;

8) 针对第三方回款, 抽样选取不一致业务的明细样本和银行对账单回款记录, 追查至相关业务合同、业务执行记录及资金流水凭证, 对相关客户实施函证程序, 获取相关客户代付款确认依据, 以核实和确认委托付款的真实性、代付金额的准确性及付款方和委托方之间的关系, 核查第三方回款的原因、必要性及商业合理性。

基于已执行的审计工作, 我们认为管理层对收入的确认符合康冠科技会计政策的规定。

(四) 其他信息

康冠科技管理层对其他信息负责。其他信息包括康冠科技 2024 年度报告中涵盖的信息, 但不包括财务报表和我们的审计报告。

我们对财务报表发表的审计意见不涵盖其他信息, 我们也不对其他信息发表任何形式的鉴证结论。

结合我们对财务报表的审计, 我们的责任是阅读其他信息, 在此过程中, 考虑其他信息是否与财务报表或我们在审计过程中了解的情况存在重大不一致或者似乎存在重大错报。

基于我们已执行的工作, 如果我们确定其他信息存在重大错报, 我们应当报告该事实。在这方面, 我们无任何事项需要报告。

(五) 管理层和治理层对财务报表的责任

康冠科技管理层负责按照企业会计准则的规定编制财务报表, 使其实现公允反映, 并设计、执行和维护必要的内部控制, 以使财务报表不存在由于舞弊或错误导致的重大错报。

在编制财务报表时, 康冠科技管理层负责评估康冠科技的持续经营能力, 披露与持续经营相关的事项(如适用), 并运用持续经营假设, 除非管理层计划清算康冠科技、终止运营或别无其他现实的选择。

治理层负责监督康冠科技的财务报告过程。

(六) 注册会计师对财务报表审计的责任

我们的目标是对财务报表整体是否不存在由于舞弊或错误导致的重大错报获取合理保证，并出具包含审计意见的审计报告。合理保证是高水平的保证，但并不能保证按照审计准则执行的审计在某一重大错报存在时总能发现。错报可能由于舞弊或错误导致，如果合理预期错报单独或汇总起来可能影响财务报表使用者依据财务报表作出的经济决策，则通常认为错报是重大的。

在按照审计准则执行审计工作的过程中，我们运用职业判断，并保持职业怀疑。同时，我们也执行以下工作：

1、识别和评估由于舞弊或错误导致的财务报表重大错报风险，设计和实施审计程序以应对这些风险，并获取充分、适当的审计证据，作为发表审计意见的基础。由于舞弊可能涉及串通、伪造、故意遗漏、虚假陈述或凌驾于内部控制之上，未能发现由于舞弊导致的重大错报的风险高于未能发现由于错误导致的重大错报的风险。

2、了解与审计相关的内部控制，以设计恰当的审计程序。

3、评价管理层选用会计政策的恰当性和作出会计估计及相关披露的合理性。

4、对管理层使用持续经营假设的恰当性得出结论。同时，根据获取的审计证据，就可能对康冠科技持续经营能力产生重大疑虑的事项或情况是否存在重大不确定性得出结论。如果我们得出结论认为存在重大不确定性，审计准则要求我们在审计报告中提请报告使用者注意财务报表中的相关披露；如果披露不充分，我们应当发表非无保留意见。我们的结论基于截至审计报告日可获得的信息。然而，未来的事项或情况可能导致康冠科技不能持续经营。

5、评价财务报表的总体列报、结构和内容，并评价财务报表是否公允反映相关交易和事项。

6、就康冠科技中实体或业务活动的财务信息获取充分、适当的审计证据，以对财务报表发表意见。我们负责指导、监督和执行集团审计，并对审计意见承担全部责任。

我们与治理层就计划的审计范围、时间安排和重大审计发现等事项进行沟通，包括沟通我们在审计中识别出的值得关注的内部控制缺陷。

我们还就已遵守与独立性相关的职业道德要求向治理层提供声明，并与治理层沟通可能被合理认为影响我们独立性的所有关系和其他事项，以及相关的防范措施（如适用）。

从与治理层沟通过的事项中，我们确定哪些事项对本期财务报表审计最为重要，因而构成关键审计事项。我们在审计报告中描述这些事项，除非法律法规禁止公开披露这些事项，或在极少数情形下，如果合理预期在审计报告中沟通某事项造成的负面后果超过在公众利益方面产生的益处，我们确定不应在审计报告中沟通该事项。

政旦志远（深圳）会计师事务所（特殊普通合伙）

中国注册会计师：

（项目合伙人）

徐强

中国·深圳

中国注册会计师：

林嘉琳

二〇二五年三月二十八日

二、财务报表

财务附注中报表的单位为：元

1、合并资产负债表

编制单位：深圳市康冠科技股份有限公司

2024 年 12 月 31 日

单位：元

项目	期末余额	期初余额
流动资产：		
货币资金	3,850,925,861.57	1,545,064,714.99
结算备付金		
拆出资金		
交易性金融资产	874,617,519.22	1,769,959,498.86
衍生金融资产	0.00	0.00
应收票据	47,124,721.99	105,134,628.02
应收账款	3,396,710,074.10	3,635,772,026.10
应收款项融资	5,347,834.50	3,827,094.25
预付款项	58,929,359.51	133,009,980.03
应收保费		
应收分保账款		
应收分保合同准备金		
其他应收款	261,382,203.19	118,308,083.83
其中：应收利息	0.00	0.00
应收股利	0.00	0.00
买入返售金融资产		
存货	3,251,858,721.90	2,340,299,350.39
其中：数据资源		
合同资产	0.00	0.00
持有待售资产	0.00	0.00
一年内到期的非流动资产	778,771,858.30	0.00
其他流动资产	1,583,961,682.94	2,147,899,387.00
流动资产合计	14,109,629,837.22	11,799,274,763.47
非流动资产：		
发放贷款和垫款		
债权投资	0.00	0.00
其他债权投资	0.00	0.00
长期应收款	0.00	0.00
长期股权投资	0.00	0.00
其他权益工具投资	0.00	0.00
其他非流动金融资产	0.00	0.00
投资性房地产	0.00	0.00
固定资产	824,151,371.20	855,745,954.25
在建工程	211,454,543.80	45,789,921.68
生产性生物资产	0.00	0.00
油气资产	0.00	0.00

使用权资产	4,892,293.61	7,533,313.42
无形资产	51,165,522.96	52,947,597.03
其中：数据资源		
开发支出	0.00	0.00
其中：数据资源		
商誉	0.00	0.00
长期待摊费用	32,444,473.86	23,196,972.98
递延所得税资产	141,056,867.48	97,255,239.10
其他非流动资产	1,026,768,945.46	1,208,846,338.35
非流动资产合计	2,291,934,018.37	2,291,315,336.81
资产总计	16,401,563,855.59	14,090,590,100.28
流动负债：		
短期借款	5,742,317,961.53	3,988,030,242.81
向中央银行借款		
拆入资金		
交易性金融负债	27,856,434.08	0.00
衍生金融负债	0.00	0.00
应付票据	654,061,552.06	585,365,046.88
应付账款	1,749,667,987.46	2,002,828,902.08
预收款项	0.00	0.00
合同负债	157,227,353.02	176,758,792.50
卖出回购金融资产款		
吸收存款及同业存放		
代理买卖证券款		
代理承销证券款		
应付职工薪酬	190,089,846.90	223,537,817.31
应交税费	33,929,561.09	32,123,851.30
其他应付款	23,794,157.64	18,087,520.88
其中：应付利息	0.00	0.00
应付股利	0.00	0.00
应付手续费及佣金		
应付分保账款		
持有待售负债	0.00	0.00
一年内到期的非流动负债	2,212,709.87	2,423,128.98
其他流动负债	75,053,503.48	62,786,909.19
流动负债合计	8,656,211,067.13	7,091,942,211.93
非流动负债：		
保险合同准备金		
长期借款	0.00	0.00
应付债券	0.00	0.00
其中：优先股	0.00	0.00
永续债	0.00	0.00

租赁负债	2,630,774.93	4,991,453.39
长期应付款	0.00	0.00
长期应付职工薪酬	0.00	0.00
预计负债	40,323,255.82	37,098,553.17
递延收益	3,812,205.49	3,132,081.66
递延所得税负债	6,842,508.65	5,666,666.76
其他非流动负债	0.00	0.00
非流动负债合计	53,608,744.89	50,888,754.98
负债合计	8,709,819,812.02	7,142,830,966.91
所有者权益：		
股本	698,912,495.00	685,419,715.00
其他权益工具	0.00	0.00
其中：优先股	0.00	0.00
永续债	0.00	0.00
资本公积	2,723,717,075.01	2,411,378,677.76
减：库存股	0.00	0.00
其他综合收益	-404,213.09	-404,213.09
专项储备	0.00	0.00
盈余公积	328,898,008.38	256,702,343.71
一般风险准备		
未分配利润	3,932,671,227.23	3,583,351,167.98
归属于母公司所有者权益合计	7,683,794,592.53	6,936,447,691.36
少数股东权益	7,949,451.04	11,311,442.01
所有者权益合计	7,691,744,043.57	6,947,759,133.37
负债和所有者权益总计	16,401,563,855.59	14,090,590,100.28

法定代表人：凌斌

主管会计工作负责人：廖科华

会计机构负责人：廖科华

2、母公司资产负债表

单位：元

项目	期末余额	期初余额
流动资产：		
货币资金	1,782,361,184.20	694,206,071.86
交易性金融资产	872,910,286.89	1,310,279,498.86
衍生金融资产		
应收票据	59,296,178.95	62,384,331.53
应收账款	3,945,132,201.38	3,334,648,845.18
应收款项融资	2,748,734.37	2,831,354.32
预付款项	20,407,964.58	16,892,045.58
其他应收款	1,068,692,871.53	820,812,225.47
其中：应收利息	0.00	0.00
应收股利	0.00	0.00
存货	1,534,528,551.95	1,141,710,119.10
其中：数据资源		
合同资产	0.00	0.00

持有待售资产	0.00	0.00
一年内到期的非流动资产	505,699,775.84	0.00
其他流动资产	448,527,173.27	962,379,101.01
流动资产合计	10,240,304,922.96	8,346,143,592.91
非流动资产：		
债权投资	0.00	0.00
其他债权投资	0.00	0.00
长期应收款	0.00	0.00
长期股权投资	635,504,465.95	500,977,755.60
其他权益工具投资	0.00	0.00
其他非流动金融资产	0.00	0.00
投资性房地产	0.00	0.00
固定资产	40,392,005.96	47,536,000.06
在建工程	209,882,135.83	38,387,252.36
生产性生物资产	0.00	0.00
油气资产	0.00	0.00
使用权资产	0.00	0.00
无形资产	9,465,202.35	10,212,752.02
其中：数据资源		
开发支出	0.00	0.00
其中：数据资源		
商誉	0.00	0.00
长期待摊费用	16,970,673.69	11,316,579.76
递延所得税资产	36,667,152.50	31,267,513.52
其他非流动资产	768,627,723.68	837,871,669.32
非流动资产合计	1,717,509,359.96	1,477,569,522.64
资产总计	11,957,814,282.92	9,823,713,115.55
流动负债：		
短期借款	527,343,045.37	369,642,802.95
交易性金融负债	26,013,312.67	0.00
衍生金融负债		
应付票据	1,820,920,567.73	1,140,206,789.27
应付账款	2,190,669,161.49	2,662,252,486.52
预收款项	0.00	0.00
合同负债	239,063,698.08	55,575,851.08
应付职工薪酬	46,570,098.63	60,635,243.35
应交税费	4,407,032.83	5,363,500.89
其他应付款	2,006,522,044.11	1,081,340,391.05
其中：应付利息	0.00	0.00
应付股利	0.00	0.00
持有待售负债	0.00	0.00
一年内到期的非流动负债	0.00	0.00

其他流动负债	61,298,844.45	55,903,902.32
流动负债合计	6,922,807,805.36	5,430,920,967.43
非流动负债：		
长期借款	0.00	0.00
应付债券	0.00	0.00
其中：优先股	0.00	0.00
永续债	0.00	0.00
租赁负债	0.00	0.00
长期应付款	0.00	0.00
长期应付职工薪酬	0.00	0.00
预计负债	23,950,626.29	18,843,323.51
递延收益	402,131.77	670,219.69
递延所得税负债	4,378,001.35	2,847,142.87
其他非流动负债	0.00	0.00
非流动负债合计	28,730,759.41	22,360,686.07
负债合计	6,951,538,564.77	5,453,281,653.50
所有者权益：		
股本	698,912,495.00	685,419,715.00
其他权益工具	0.00	0.00
其中：优先股	0.00	0.00
永续债	0.00	0.00
资本公积	2,737,772,619.56	2,425,434,222.31
减：库存股	0.00	0.00
其他综合收益	0.00	0.00
专项储备	0.00	0.00
盈余公积	328,898,008.38	256,702,343.71
未分配利润	1,240,692,595.21	1,002,875,181.03
所有者权益合计	5,006,275,718.15	4,370,431,462.05
负债和所有者权益总计	11,957,814,282.92	9,823,713,115.55

3、合并利润表

单位：元

项目	2024 年度	2023 年度
一、营业总收入	15,586,951,164.16	13,446,655,110.43
其中：营业收入	15,586,951,164.16	13,446,655,110.43
利息收入		
已赚保费		
手续费及佣金收入		
二、营业总成本	14,888,781,583.98	12,272,808,990.41
其中：营业成本	13,596,392,382.74	11,086,640,353.93
利息支出		
手续费及佣金支出		
退保金		

赔付支出净额		
提取保险责任合同准备金净额		
保单红利支出		
分保费用		
税金及附加	47,862,160.88	45,588,723.32
销售费用	393,870,189.31	272,971,236.27
管理费用	337,887,156.33	326,541,826.91
研发费用	647,299,846.51	616,870,031.83
财务费用	-134,530,151.79	-75,803,181.85
其中：利息费用	57,557,076.47	36,143,042.64
利息收入	106,045,002.72	102,115,138.17
加：其他收益	164,394,067.77	150,249,167.24
投资收益（损失以“-”号填列）	51,452,384.56	-23,244,505.71
其中：对联营企业和合营企业的投资收益	0.00	0.00
以摊余成本计量的金融资产终止确认收益	0.00	0.00
汇兑收益（损失以“-”号填列）		
净敞口套期收益（损失以“-”号填列）	0.00	0.00
公允价值变动收益（损失以“-”号填列）	-3,238,914.86	9,959,498.86
信用减值损失（损失以“-”号填列）	3,171,710.08	-106,171,224.25
资产减值损失（损失以“-”号填列）	-69,216,185.88	49,528,441.09
资产处置收益（损失以“-”号填列）	-151,327.44	104,074.39
三、营业利润（亏损以“-”号填列）	844,581,314.41	1,254,271,571.64
加：营业外收入	24,682,735.14	29,906,386.10
减：营业外支出	20,510,052.91	13,230,832.09
四、利润总额（亏损总额以“-”号填列）	848,753,996.64	1,270,947,125.65
减：所得税费用	18,656,695.89	-12,562,171.14
五、净利润（净亏损以“-”号填列）	830,097,300.75	1,283,509,296.79
（一）按经营持续性分类		
1.持续经营净利润（净亏损以“-”号填列）	830,097,300.75	1,283,509,296.79
2.终止经营净利润（净亏损以“-”号填列）	0.00	0.00
（二）按所有权归属分类		
1.归属于母公司股东的净利润	833,459,291.72	1,282,586,548.94
2.少数股东损益	-3,361,990.97	922,747.85

六、其他综合收益的税后净额	0.00	0.00
归属母公司所有者的其他综合收益的税后净额	0.00	0.00
(一) 不能重分类进损益的其他综合收益	0.00	0.00
1. 重新计量设定受益计划变动额	0.00	0.00
2. 权益法下不能转损益的其他综合收益	0.00	0.00
3. 其他权益工具投资公允价值变动	0.00	0.00
4. 企业自身信用风险公允价值变动	0.00	0.00
5. 其他	0.00	0.00
(二) 将重分类进损益的其他综合收益	0.00	0.00
1. 权益法下可转损益的其他综合收益	0.00	0.00
2. 其他债权投资公允价值变动	0.00	0.00
3. 金融资产重分类计入其他综合收益的金额	0.00	0.00
4. 其他债权投资信用减值准备	0.00	0.00
5. 现金流量套期储备	0.00	0.00
6. 外币财务报表折算差额	0.00	0.00
7. 其他	0.00	0.00
归属于少数股东的其他综合收益的税后净额	0.00	0.00
七、综合收益总额	830,097,300.75	1,283,509,296.79
归属于母公司所有者的综合收益总额	833,459,291.72	1,282,586,548.94
归属于少数股东的综合收益总额	-3,361,990.97	922,747.85
八、每股收益		
(一) 基本每股收益	1.21	1.88
(二) 稀释每股收益	1.21	1.85

本期发生同一控制下企业合并的，被合并方在合并前实现的净利润为：0.00 元，上期被合并方实现的净利润为：0.00 元。

法定代表人：凌斌

主管会计工作负责人：廖科华

会计机构负责人：廖科华

4、母公司利润表

单位：元

项目	2024 年度	2023 年度
一、营业收入	11,076,635,943.42	10,309,876,617.86
减：营业成本	10,424,355,160.89	9,583,801,333.21
税金及附加	4,753,065.01	5,791,443.33
销售费用	128,022,695.97	109,531,669.76
管理费用	144,600,082.65	153,969,380.65
研发费用	344,910,092.13	327,518,306.48
财务费用	-78,490,869.36	-41,058,380.26
其中：利息费用	36,339,727.47	16,488,785.12

利息收入	60,667,611.33	62,258,579.03
加：其他收益	33,353,923.25	24,070,571.11
投资收益（损失以“-”号填列）	543,852,833.41	406,278,894.42
其中：对联营企业和合营企业的投资收益	0.00	0.00
以摊余成本计量的金融资产终止确认收益（损失以“-”号填列）	0.00	0.00
净敞口套期收益（损失以“-”号填列）	0.00	0.00
公允价值变动收益（损失以“-”号填列）	-3,103,025.78	10,279,498.86
信用减值损失（损失以“-”号填列）	11,887,208.71	-18,342,529.03
资产减值损失（损失以“-”号填列）	-34,913,453.29	44,584,493.93
资产处置收益（损失以“-”号填列）	0.00	113,670.61
二、营业利润（亏损以“-”号填列）	659,563,202.43	637,307,464.59
加：营业外收入	67,906,465.80	60,401,041.10
减：营业外支出	7,912,352.12	6,737,179.21
三、利润总额（亏损总额以“-”号填列）	719,557,316.11	690,971,326.48
减：所得税费用	-2,399,330.54	-1,412,912.66
四、净利润（净亏损以“-”号填列）	721,956,646.65	692,384,239.14
（一）持续经营净利润（净亏损以“-”号填列）	721,956,646.65	692,384,239.14
（二）终止经营净利润（净亏损以“-”号填列）	0.00	0.00
五、其他综合收益的税后净额	0.00	0.00
（一）不能重分类进损益的其他综合收益	0.00	0.00
1. 重新计量设定受益计划变动额	0.00	0.00
2. 权益法下不能转损益的其他综合收益	0.00	0.00
3. 其他权益工具投资公允价值变动	0.00	0.00
4. 企业自身信用风险公允价值变动	0.00	0.00
5. 其他	0.00	0.00
（二）将重分类进损益的其他综合收益	0.00	0.00
1. 权益法下可转损益的其他综合收益	0.00	0.00
2. 其他债权投资公允价值变动	0.00	0.00
3. 金融资产重分类计入其他综合收益的金额	0.00	0.00

4. 其他债权投资信用减值准备	0.00	0.00
5. 现金流量套期储备	0.00	0.00
6. 外币财务报表折算差额	0.00	0.00
7. 其他	0.00	0.00
六、综合收益总额	721,956,646.65	692,384,239.14
七、每股收益		
（一）基本每股收益	1.05	1.02
（二）稀释每股收益	1.05	1.00

5、合并现金流量表

单位：元

项目	2024 年度	2023 年度
一、经营活动产生的现金流量：		
销售商品、提供劳务收到的现金	18,435,222,682.78	12,741,639,669.41
客户存款和同业存放款项净增加额		
向中央银行借款净增加额		
向其他金融机构拆入资金净增加额		
收到原保险合同保费取得的现金		
收到再保业务现金净额		
保户储金及投资款净增加额		
收取利息、手续费及佣金的现金		
拆入资金净增加额		
回购业务资金净增加额		
代理买卖证券收到的现金净额		
收到的税费返还	945,900,199.51	697,831,221.82
收到其他与经营活动有关的现金	239,433,272.37	149,505,058.82
经营活动现金流入小计	19,620,556,154.66	13,588,975,950.05
购买商品、接受劳务支付的现金	17,433,902,877.42	11,691,599,919.76
客户贷款及垫款净增加额		
存放中央银行和同业款项净增加额		
支付原保险合同赔付款项的现金		
拆出资金净增加额		
支付利息、手续费及佣金的现金		
支付保单红利的现金		
支付给职工以及为职工支付的现金	1,227,858,013.57	1,033,161,265.14
支付的各项税费	278,763,409.01	316,198,481.27
支付其他与经营活动有关的现金	440,266,930.61	288,728,421.73
经营活动现金流出小计	19,380,791,230.61	13,329,688,087.90
经营活动产生的现金流量净额	239,764,924.05	259,287,862.15
二、投资活动产生的现金流量：		
收回投资收到的现金	6,216,326,303.20	3,984,045,500.00
取得投资收益收到的现金	96,316,848.88	22,343,314.45
处置固定资产、无形资产和其他长期资产收回的现金净额	0.00	243,500.00
处置子公司及其他营业单位收到的现金净额	0.00	0.00

收到其他与投资活动有关的现金	0.00	0.00
投资活动现金流入小计	6,312,643,152.08	4,006,632,314.45
购建固定资产、无形资产和其他长期资产支付的现金	243,992,319.85	205,840,654.34
投资支付的现金	5,761,311,859.75	7,083,775,571.50
质押贷款净增加额		
取得子公司及其他营业单位支付的现金净额	0.00	0.00
支付其他与投资活动有关的现金	0.00	0.00
投资活动现金流出小计	6,005,304,179.60	7,289,616,225.84
投资活动产生的现金流量净额	307,338,972.48	-3,282,983,911.39
三、筹资活动产生的现金流量：		
吸收投资收到的现金	0.00	0.00
其中：子公司吸收少数股东投资收到的现金	0.00	0.00
取得借款收到的现金	774,200,000.00	806,712,255.49
收到其他与筹资活动有关的现金	2,755,583,019.48	2,680,039,149.86
筹资活动现金流入小计	3,529,783,019.48	3,486,751,405.35
偿还债务支付的现金	1,072,099,222.56	496,209,875.10
分配股利、利润或偿付利息支付的现金	424,067,764.39	458,390,133.29
其中：子公司支付给少数股东的股利、利润	0.00	0.00
支付其他与筹资活动有关的现金	1,490,706,207.72	535,436,733.37
筹资活动现金流出小计	2,986,873,194.67	1,490,036,741.76
筹资活动产生的现金流量净额	542,909,824.81	1,996,714,663.59
四、汇率变动对现金及现金等价物的影响	30,289,711.86	9,927,716.31
五、现金及现金等价物净增加额	1,120,303,433.20	-1,017,053,669.34
加：期初现金及现金等价物余额	1,334,647,678.80	2,351,701,348.14
六、期末现金及现金等价物余额	2,454,951,112.00	1,334,647,678.80

6、母公司现金流量表

单位：元

项目	2024 年度	2023 年度
一、经营活动产生的现金流量：		
销售商品、提供劳务收到的现金	10,658,383,063.66	9,711,623,367.59
收到的税费返还	611,066,500.45	348,996,021.78
收到其他与经营活动有关的现金	7,040,452,390.62	8,483,575,931.99
经营活动现金流入小计	18,309,901,954.73	18,544,195,321.36
购买商品、接受劳务支付的现金	11,952,369,274.47	9,817,280,643.63
支付给职工以及为职工支付的现金	238,635,909.78	243,275,685.97
支付的各项税费	6,877,835.45	15,147,157.31
支付其他与经营活动有关的现金	5,349,811,719.09	6,687,401,873.01
经营活动现金流出小计	17,547,694,738.79	16,763,105,359.92
经营活动产生的现金流量净额	762,207,215.94	1,781,089,961.44
二、投资活动产生的现金流量：		
收回投资收到的现金	4,312,698,436.53	3,065,000,000.00

取得投资收益收到的现金	564,815,741.24	426,755,091.84
处置固定资产、无形资产和其他长期资产收回的现金净额	0.00	165,500.00
处置子公司及其他营业单位收到的现金净额	0.00	0.00
收到其他与投资活动有关的现金	0.00	0.00
投资活动现金流入小计	4,877,514,177.77	3,491,920,591.84
购建固定资产、无形资产和其他长期资产支付的现金	186,375,122.44	55,512,504.76
投资支付的现金	4,109,528,026.41	5,198,878,210.40
取得子公司及其他营业单位支付的现金净额	0.00	0.00
支付其他与投资活动有关的现金	0.00	0.00
投资活动现金流出小计	4,295,903,148.85	5,254,390,715.16
投资活动产生的现金流量净额	581,611,028.92	-1,762,470,123.32
三、筹资活动产生的现金流量：		
吸收投资收到的现金	0.00	0.00
取得借款收到的现金	645,100,000.00	582,065,149.06
收到其他与筹资活动有关的现金	593,241,774.19	428,925,312.43
筹资活动现金流入小计	1,238,341,774.19	1,010,990,461.49
偿还债务支付的现金	824,716,532.57	356,209,875.10
分配股利、利润或偿付利息支付的现金	426,002,452.19	457,533,980.64
支付其他与筹资活动有关的现金	473,416,591.87	393,630,148.10
筹资活动现金流出小计	1,724,135,576.63	1,207,374,003.84
筹资活动产生的现金流量净额	-485,793,802.44	-196,383,542.35
四、汇率变动对现金及现金等价物的影响	2,281,826.25	8,573,051.15
五、现金及现金等价物净增加额	860,306,268.67	-169,190,653.08
加：期初现金及现金等价物余额	517,415,470.33	686,606,123.41
六、期末现金及现金等价物余额	1,377,721,739.00	517,415,470.33

7、合并所有者权益变动表

本期金额

单位：元

项目	2024 年度														
	归属于母公司所有者权益												少数股东权益	所有者权益合计	
	股本	其他权益工具			资本公积	减：库存股	其他综合收益	专项储备	盈余公积	一般风险准备	未分配利润	其他			小计
	优先股	永续债	其他												
一、上年期末余额	685,419,715.00	0.00	0.00	0.00	2,411,378,677.76	0.00	-404,213.09	0.00	256,702,343.71		3,583,351,167.98		6,936,447,691.36	11,311,442.01	6,947,759,133.37
加：会计政策变更	0.00	0.00	0.00	0.00	0.00	0.00	0.00	0.00	0.00		0.00		0.00	0.00	0.00
前期差错更正	0.00	0.00	0.00	0.00	0.00	0.00	0.00	0.00	0.00		0.00		0.00	0.00	0.00
其他	0.00	0.00	0.00	0.00	0.00	0.00	0.00	0.00	0.00		0.00		0.00	0.00	0.00
二、本年期初余额	685,419,715.00	0.00	0.00	0.00	2,411,378,677.76	0.00	-404,213.09	0.00	256,702,343.71		3,583,351,167.98		6,936,447,691.36	11,311,442.01	6,947,759,133.37
三、本期增减变动金额（减少以“－”号填列）	13,492,780.00	0.00	0.00	0.00	312,338,397.25	0.00	0.00	0.00	72,195,664.67		349,320,059.25		747,346,901.17	-3,361,990.97	743,984,910.20
（一）综合收益总额	0.00	0.00	0.00	0.00	0.00	0.00	0.00	0.00	0.00		833,459,291.72		833,459,291.72	-3,361,990.97	830,097,300.75
（二）所有者投入	13,492,780.00	0.00	0.00	0.00	312,338,397.25	0.00	0.00	0.00	0.00		0.00		325,831,177.25	0.00	325,831,177.25

和减少资本														
1. 所有者投入的普通股	13,492,780.00	0.00	0.00	0.00	320,297,318.17	0.00	0.00	0.00	0.00	0.00	0.00	333,790,098.17	0.00	333,790,098.17
2. 其他权益工具持有者投入资本	0.00	0.00	0.00	0.00	0.00	0.00	0.00	0.00	0.00	0.00	0.00	0.00	0.00	0.00
3. 股份支付计入所有者权益的金额	0.00	0.00	0.00	0.00	-7,958,920.92	0.00	0.00	0.00	0.00	0.00	0.00	-7,958,920.92	0.00	-7,958,920.92
4. 其他	0.00	0.00	0.00	0.00	0.00	0.00	0.00	0.00	0.00	0.00	0.00	0.00	0.00	0.00
(三) 利润分配	0.00	0.00	0.00	0.00	0.00	0.00	0.00	72,195,664.67	484,139,232.47	-	411,943,567.80	-	0.00	411,943,567.80
1. 提取盈余公积	0.00	0.00	0.00	0.00	0.00	0.00	0.00	72,195,664.67	72,195,664.67	-	0.00	0.00	0.00	0.00
2. 提取一般风险准备	0.00	0.00	0.00	0.00	0.00	0.00	0.00	0.00	0.00	0.00	0.00	0.00	0.00	0.00
3. 对所有者(或股东)的分配	0.00	0.00	0.00	0.00	0.00	0.00	0.00	0.00	411,943,567.80	-	411,943,567.80	-	0.00	411,943,567.80
4. 其他	0.00	0.00	0.00	0.00	0.00	0.00	0.00	0.00	0.00	0.00	0.00	0.00	0.00	0.00
(四) 所有者权益内部结转	0.00	0.00	0.00	0.00	0.00	0.00	0.00	0.00	0.00	0.00	0.00	0.00	0.00	0.00
1. 资本公积转增资本(或	0.00	0.00	0.00	0.00	0.00	0.00	0.00	0.00	0.00	0.00	0.00	0.00	0.00	0.00

股本)														
2. 盈余公积转增资本(或股本)	0.00	0.00	0.00	0.00	0.00	0.00	0.00	0.00	0.00	0.00	0.00	0.00	0.00	0.00
3. 盈余公积弥补亏损	0.00	0.00	0.00	0.00	0.00	0.00	0.00	0.00	0.00	0.00	0.00	0.00	0.00	0.00
4. 设定受益计划变动额结转留存收益	0.00	0.00	0.00	0.00	0.00	0.00	0.00	0.00	0.00	0.00	0.00	0.00	0.00	0.00
5. 其他综合收益结转留存收益	0.00	0.00	0.00	0.00	0.00	0.00	0.00	0.00	0.00	0.00	0.00	0.00	0.00	0.00
6. 其他	0.00	0.00	0.00	0.00	0.00	0.00	0.00	0.00	0.00	0.00	0.00	0.00	0.00	0.00
(五) 专项储备	0.00	0.00	0.00	0.00	0.00	0.00	0.00	0.00	0.00	0.00	0.00	0.00	0.00	0.00
1. 本期提取	0.00	0.00	0.00	0.00	0.00	0.00	0.00	0.00	0.00	0.00	0.00	0.00	0.00	0.00
2. 本期使用	0.00	0.00	0.00	0.00	0.00	0.00	0.00	0.00	0.00	0.00	0.00	0.00	0.00	0.00
(六) 其他	0.00	0.00	0.00	0.00	0.00	0.00	0.00	0.00	0.00	0.00	0.00	0.00	0.00	0.00
四、本期末余额	698,912,495.00	0.00	0.00	0.00	2,723,717,075.01	0.00	-404,213.09	0.00	328,898,008.38	3,932,671,227.23	7,683,794,592.53	7,949,451.04	7,691,744,043.57	

上期金额

单位：元

项目	2023 年度			
	归属于母公司所有者权益		少数股东	所有者权益合

	股本	其他权益工具			资本公积	减： 库存股	其他综合收益	专项储备	盈余公积	一般风险准备	未分配利润	其他	小计	权益	计
		优先股	永续债	其他											
一、上年期末余额	523,233,750.00	0.00	0.00	0.00	2,385,259,627.40	0.00	-404,213.09	0.00	187,463,919.80		2,824,169,937.95		5,919,723,022.06	10,388,694.16	5,930,111,716.22
加：会计政策变更	0.00	0.00	0.00	0.00	0.00	0.00	0.00	0.00	0.00		0.00		0.00	0.00	0.00
前期差错更正	0.00	0.00	0.00	0.00	0.00	0.00	0.00	0.00	0.00		0.00		0.00	0.00	0.00
其他	0.00	0.00	0.00	0.00	0.00	0.00	0.00	0.00	0.00		0.00		0.00	0.00	0.00
二、本年期初余额	523,233,750.00	0.00	0.00	0.00	2,385,259,627.40	0.00	-404,213.09	0.00	187,463,919.80		2,824,169,937.95		5,919,723,022.06	10,388,694.16	5,930,111,716.22
三、本期增减变动金额（减少以“－”号填列）	162,185,965.00	0.00	0.00	0.00	26,119,050.36	0.00	0.00	0.00	69,238,423.91		759,181,230.03		1,016,724,669.30	922,747.85	1,017,647,417.15
（一）综合收益总额	0.00	0.00	0.00	0.00	0.00	0.00	0.00	0.00	0.00		1,282,586,548.94		1,282,586,548.94	922,747.85	1,283,509,296.79
（二）所有者投入和减少资本	5,215,840.00	0.00	0.00	0.00	183,089,175.36	0.00	0.00	0.00	0.00		0.00		188,305,015.36	0.00	188,305,015.36
1. 所有者投入的普通股	5,215,840.00	0.00	0.00	0.00	107,312,435.11	0.00	0.00	0.00	0.00		0.00		112,528,275.11	0.00	112,528,275.11
2. 其他权益工具持有者投	0.00	0.00	0.00	0.00	0.00	0.00	0.00	0.00	0.00		0.00		0.00	0.00	0.00

入资本														
3. 股份支付计入所有者权益的金额	0.00	0.00	0.00	0.00	75,776,740.25	0.00	0.00	0.00	0.00	0.00	75,776,740.25	0.00	75,776,740.25	
4. 其他	0.00	0.00	0.00	0.00	0.00	0.00	0.00	0.00	0.00	0.00	0.00	0.00	0.00	
(三) 利润分配	0.00	0.00	0.00	0.00	0.00	0.00	0.00	69,238,423.91	-	523,405,318.91	-	454,166,895.00	0.00	454,166,895.00
1. 提取盈余公积	0.00	0.00	0.00	0.00	0.00	0.00	0.00	69,238,423.91	-	69,238,423.91	0.00	0.00	0.00	
2. 提取一般风险准备	0.00	0.00	0.00	0.00	0.00	0.00	0.00	0.00	0.00	0.00	0.00	0.00	0.00	
3. 对所有者(或股东)的分配	0.00	0.00	0.00	0.00	0.00	0.00	0.00	0.00	-	454,166,895.00	-	454,166,895.00	0.00	454,166,895.00
4. 其他														
(四) 所有者权益内部结转	156,970,125.00	0.00	0.00	0.00	-	156,970,125.00	0.00	0.00	0.00	0.00	0.00	0.00	0.00	0.00
1. 资本公积转增资本(或股本)	156,970,125.00	0.00	0.00	0.00	-	156,970,125.00	0.00	0.00	0.00	0.00	0.00	0.00	0.00	0.00
2. 盈余公积转增资本(或股本)	0.00	0.00	0.00	0.00	0.00	0.00	0.00	0.00	0.00	0.00	0.00	0.00	0.00	0.00
3. 盈余公积弥补亏损	0.00	0.00	0.00	0.00	0.00	0.00	0.00	0.00	0.00	0.00	0.00	0.00	0.00	0.00
4. 设定	0.00	0.00	0.00	0.00	0.00	0.00	0.00	0.00	0.00	0.00	0.00	0.00	0.00	0.00

受益计划 变动额结 转留存收 益		00	00	00		00		00							
5. 其他 综合收益 结转留存 收益	0.00	0.00	0.00	0.00	0.00	0.00	0.00	0.00	0.00	0.00	0.00	0.00	0.00	0.00	0.00
6. 其他	0.00	0.00	0.00	0.00	0.00	0.00	0.00	0.00	0.00	0.00	0.00	0.00	0.00	0.00	0.00
(五) 专 项储备	0.00	0.00	0.00	0.00	0.00	0.00	0.00	0.00	0.00	0.00	0.00	0.00	0.00	0.00	0.00
1. 本期 提取	0.00	0.00	0.00	0.00	0.00	0.00	0.00	0.00	0.00	0.00	0.00	0.00	0.00	0.00	0.00
2. 本期 使用	0.00	0.00	0.00	0.00	0.00	0.00	0.00	0.00	0.00	0.00	0.00	0.00	0.00	0.00	0.00
(六) 其 他	0.00	0.00	0.00	0.00	0.00	0.00	0.00	0.00	0.00	0.00	0.00	0.00	0.00	0.00	0.00
四、本期 期末余额	685,419,715.00	0.00	0.00	0.00	2,411,378,677.76	0.00	-404,213.09	0.00	256,702,343.71		3,583,351,167.98		6,936,447,691.36	11,311,442.01	6,947,759,133.37

8、母公司所有者权益变动表

本期金额

单位：元

项目	2024 年度											
	股本	其他权益工具			资本公积	减： 库存 股	其他 综合 收益	专项 储备	盈余公积	未分配利润	其他	所有者权益合计
		优先 股	永续 债	其他								
一、上年 期末余额	685,419,715.00	0.00	0.00	0.00	2,425,434,222.31	0.00	0.00	0.00	256,702,343.71	1,002,875,181.03	0.00	4,370,431,462.05
加：会 计政策变	0.00	0.00	0.00	0.00	0.00	0.00	0.00	0.00	0.00	0.00	0.00	0.00

更												
前期 差错更正	0.00	0.00	0.00	0.00	0.00	0.00	0.00	0.00	0.00	0.00	0.00	0.00
其他	0.00	0.00	0.00	0.00	0.00	0.00	0.00	0.00	0.00	0.00	0.00	0.00
二、本年期初余额	685,419,715.00	0.00	0.00	0.00	2,425,434,222.31	0.00	0.00	0.00	256,702,343.71	1,002,875,181.03	0.00	4,370,431,462.05
三、本期 增减变动 金额（减 少以 “-”号 填列）	13,492,780.00	0.00	0.00	0.00	312,338,397.25	0.00	0.00	0.00	72,195,664.67	237,817,414.18	0.00	635,844,256.10
（一）综 合收益总 额	0.00	0.00	0.00	0.00	0.00	0.00	0.00	0.00	0.00	721,956,646.65	0.00	721,956,646.65
（二）所 有者投入 和减少资 本	13,492,780.00	0.00	0.00	0.00	312,338,397.25	0.00	0.00	0.00	0.00	0.00	0.00	325,831,177.25
1. 所有 者投入的 普通股	13,492,780.00	0.00	0.00	0.00	320,297,318.17	0.00	0.00	0.00	0.00	0.00	0.00	333,790,098.17
2. 其他 权益工具 持有者投 入资本	0.00	0.00	0.00	0.00	0.00	0.00	0.00	0.00	0.00	0.00	0.00	0.00
3. 股份 支付计入 所有者权 益的金额	0.00	0.00	0.00	0.00	-7,958,920.92	0.00	0.00	0.00	0.00	0.00	0.00	-7,958,920.92
4. 其他	0.00	0.00	0.00	0.00	0.00	0.00	0.00	0.00	0.00	0.00	0.00	0.00
（三）利 润分配	0.00	0.00	0.00	0.00	0.00	0.00	0.00	0.00	72,195,664.67	-484,139,232.47	0.00	-411,943,567.80
1. 提取 盈余公积	0.00	0.00	0.00	0.00	0.00	0.00	0.00	0.00	72,195,664.67	-72,195,664.67	0.00	0.00

2. 对所有 者（或 股东）的 分配	0.00	0.00	0.00	0.00	0.00	0.00	0.00	0.00	0.00	0.00	-411,943,567.80	0.00	-411,943,567.80
3. 其他	0.00	0.00	0.00	0.00	0.00	0.00	0.00	0.00	0.00	0.00	0.00	0.00	0.00
（四）所 有者权益 内部结转	0.00	0.00	0.00	0.00	0.00	0.00	0.00	0.00	0.00	0.00	0.00	0.00	0.00
1. 资本 公积转增 资本（或 股本）	0.00	0.00	0.00	0.00	0.00	0.00	0.00	0.00	0.00	0.00	0.00	0.00	0.00
2. 盈余 公积转增 资本（或 股本）	0.00	0.00	0.00	0.00	0.00	0.00	0.00	0.00	0.00	0.00	0.00	0.00	0.00
3. 盈余 公积弥补 亏损	0.00	0.00	0.00	0.00	0.00	0.00	0.00	0.00	0.00	0.00	0.00	0.00	0.00
4. 设定 受益计划 变动额结 转留存收 益	0.00	0.00	0.00	0.00	0.00	0.00	0.00	0.00	0.00	0.00	0.00	0.00	0.00
5. 其他 综合收益 结转留存 收益	0.00	0.00	0.00	0.00	0.00	0.00	0.00	0.00	0.00	0.00	0.00	0.00	0.00
6. 其他	0.00	0.00	0.00	0.00	0.00	0.00	0.00	0.00	0.00	0.00	0.00	0.00	0.00
（五）专 项储备	0.00	0.00	0.00	0.00	0.00	0.00	0.00	0.00	0.00	0.00	0.00	0.00	0.00
1. 本期 提取	0.00	0.00	0.00	0.00	0.00	0.00	0.00	0.00	0.00	0.00	0.00	0.00	0.00
2. 本期 使用	0.00	0.00	0.00	0.00	0.00	0.00	0.00	0.00	0.00	0.00	0.00	0.00	0.00

(六) 其他	0.00	0.00	0.00	0.00	0.00	0.00	0.00	0.00	0.00	0.00	0.00	0.00
四、本期末余额	698,912,495.00	0.00	0.00	0.00	2,737,772,619.56	0.00	0.00	0.00	328,898,008.38	1,240,692,595.21	0.00	5,006,275,718.15

上期金额

单位：元

项目	2023 年度											
	股本	其他权益工具			资本公积	减：库存股	其他综合收益	专项储备	盈余公积	未分配利润	其他	所有者权益合计
		优先股	永续债	其他								
一、上年期末余额	523,233,750.00	0.00	0.00	0.00	2,399,315,171.95	0.00	0.00	0.00	187,463,919.80	833,896,260.80	0.00	3,943,909,102.55
加：会计政策变更	0.00	0.00	0.00	0.00	0.00	0.00	0.00	0.00	0.00	0.00	0.00	0.00
前期差错更正	0.00	0.00	0.00	0.00	0.00	0.00	0.00	0.00	0.00	0.00	0.00	0.00
其他	0.00	0.00	0.00	0.00	0.00	0.00	0.00	0.00	0.00	0.00	0.00	0.00
二、本年初余额	523,233,750.00	0.00	0.00	0.00	2,399,315,171.95	0.00	0.00	0.00	187,463,919.80	833,896,260.80	0.00	3,943,909,102.55
三、本期增减变动金额 (减少以“－”号填列)	162,185,965.00	0.00	0.00	0.00	26,119,050.36	0.00	0.00	0.00	69,238,423.91	168,978,920.23	0.00	426,522,359.50
(一) 综合收益总额	0.00	0.00	0.00	0.00	0.00	0.00	0.00	0.00	0.00	692,384,239.14	0.00	692,384,239.14
(二) 所有者投入和减少资本	5,215,840.00	0.00	0.00	0.00	183,089,175.36	0.00	0.00	0.00	0.00	0.00	0.00	188,305,015.36
1. 所有者投入的普通股	5,215,840.00	0.00	0.00	0.00	107,312,435.11	0.00	0.00	0.00	0.00	0.00	0.00	112,528,275.11

2. 其他权益工具持有者投入资本	0.00	0.00	0.00	0.00	0.00	0.00	0.00	0.00	0.00	0.00	0.00	0.00
3. 股份支付计入所有者权益的金额	0.00	0.00	0.00	0.00	75,776,740.25	0.00	0.00	0.00	0.00	0.00	0.00	75,776,740.25
4. 其他	0.00	0.00	0.00	0.00	0.00	0.00	0.00	0.00	0.00	0.00	0.00	0.00
(三) 利润分配	0.00	0.00	0.00	0.00	0.00	0.00	0.00	0.00	69,238,423.91	-523,405,318.91	0.00	-454,166,895.00
1. 提取盈余公积	0.00	0.00	0.00	0.00	0.00	0.00	0.00	0.00	69,238,423.91	-69,238,423.91	0.00	0.00
2. 对所有者(或股东)的分配	0.00	0.00	0.00	0.00	0.00	0.00	0.00	0.00	0.00	-454,166,895.00	0.00	-454,166,895.00
3. 其他	0.00	0.00	0.00	0.00	0.00	0.00	0.00	0.00	0.00	0.00	0.00	0.00
(四) 所有者权益内部结转	156,970,125.00	0.00	0.00	0.00	-156,970,125.00	0.00	0.00	0.00	0.00	0.00	0.00	0.00
1. 资本公积转增资本(或股本)	156,970,125.00	0.00	0.00	0.00	-156,970,125.00	0.00	0.00	0.00	0.00	0.00	0.00	0.00
2. 盈余公积转增资本(或股本)	0.00	0.00	0.00	0.00	0.00	0.00	0.00	0.00	0.00	0.00	0.00	0.00
3. 盈余公积弥补亏损	0.00	0.00	0.00	0.00	0.00	0.00	0.00	0.00	0.00	0.00	0.00	0.00
4. 设定受益计划变动额结转留存收益	0.00	0.00	0.00	0.00	0.00	0.00	0.00	0.00	0.00	0.00	0.00	0.00
5. 其他综合收益结转留存收益	0.00	0.00	0.00	0.00	0.00	0.00	0.00	0.00	0.00	0.00	0.00	0.00

6. 其他	0.00	0.00	0.00	0.00	0.00	0.00	0.00	0.00	0.00	0.00	0.00	0.00
（五）专项储备	0.00	0.00	0.00	0.00	0.00	0.00	0.00	0.00	0.00	0.00	0.00	0.00
1. 本期提取	0.00	0.00	0.00	0.00	0.00	0.00	0.00	0.00	0.00	0.00	0.00	0.00
2. 本期使用	0.00	0.00	0.00	0.00	0.00	0.00	0.00	0.00	0.00	0.00	0.00	0.00
（六）其他	0.00	0.00	0.00	0.00	0.00	0.00	0.00	0.00	0.00	0.00	0.00	0.00
四、本期期末余额	685,419,715.00	0.00	0.00	0.00	2,425,434,222.31	0.00	0.00	0.00	256,702,343.71	1,002,875,181.03	0.00	4,370,431,462.05

三、公司基本情况

1、公司注册地、组织形式和总部地址

深圳市康冠科技股份有限公司（以下简称“公司”或“本公司”）前身为深圳市康冠技术有限公司，于 1995 年 9 月 28 日成立，并经深圳市市场监督管理局批准设立的有限公司，于 2019 年 7 月 12 日整体变更为股份有限公司。公司于 2022 年 3 月 18 日在深圳证券交易所上市，现持有统一社会信用代码为 91440300192382487H 的营业执照，法人代表：凌斌。

经过历年的增资、股份改制、增发新股及转增股本，截止 2024 年 12 月 31 日，本公司累计发行股本总数 69,891.2495 万股，注册资本为 68,505.6287 万元人民币，注册地址：深圳市龙岗区坂田街道岗头社区五和大道 4023 号 1 号楼第一层至第五层，总部地址：深圳市龙岗区坂田街道五和大道 4023 号。

2、公司业务性质和主要经营活动

本公司属于计算机、通信和其他电子设备制造业（C39），主要产品和服务为智能交互平板、专业类显示产品、创新类显示产品、智能电视等视听及相关产品的研发、制造、销售及服务。

3、合并财务报表范围

本公司本期纳入合并范围的子公司共 25 户，详见本节十、1、在其他主体中的权益。本期纳入合并财务报表范围的主体较上期相比，增加 3 户，合并范围变更主体的具体信息详见本节九、合并范围的变更。

4、财务报表的批准报出

本财务报表业经公司董事会于 2025 年 3 月 28 日批准报出。

四、财务报表的编制基础

1、编制基础

本公司根据实际发生的交易和事项，按照财政部颁布的《企业会计准则——基本准则》和具体企业会计准则、企业会计准则应用指南、企业会计准则解释及其他相关规定（以下合称“企业会计准则”）进行确认和计量，在此基础上，结合中国证券监督管理委员会《公开发行证券的公司信息披露编报规则第 15 号——财务报告的一般规定》（2023 年修订）的规定，编制财务报表。

2、持续经营

本公司对报告期末起 12 个月的持续经营能力进行了评价，未发现对持续经营能力产生重大怀疑的事项或情况。因此，本财务报表系在持续经营假设的基础上编制。

3、记账基础和计价原则

本公司会计核算以权责发生制为记账基础。除某些金融工具以公允价值计量外，本财务报表以历史成本作为计量基础。资产如果发生减值，则按照相关规定计提相应的减值准备。

五、重要会计政策及会计估计

具体会计政策和会计估计提示：

本公司根据生产经营特点确定具体会计政策和会计估计，主要体现在应收款项预期信用损失的确定方法（本节五、13）、存货跌价准备计提的方法（本节五、17）、固定资产分类及折旧方法（本节五、19）、无形资产的摊销（本节五、22）、收入的确认时点（本节五、30）等。

1、遵循企业会计准则的声明

本公司所编制的财务报表符合企业会计准则的要求，真实、完整地反映了报告期公司的财务状况、经营成果、现金流量等有关信息。

2、会计期间

自公历 1 月 1 日至 12 月 31 日止为一个会计年度。

3、营业周期

营业周期是指企业从购买用于加工的资产起至实现现金或现金等价物的期间。本公司以 12 个月作为一个营业周期，并以其作为资产和负债的流动性划分标准。

4、记账本位币

采用人民币为记账本位币。

5、重要性标准确定方法和选择依据

适用 不适用

项目	重要性标准
重要的单项计提坏账准备的应收款项	金额 \geq 1,000 万元人民币
应收款项本期坏账准备收回或转回金额重要的	金额 \geq 1,000 万元人民币
本期重要的应收款项核销	金额 \geq 1,000 万元人民币
账龄超过 1 年或逾期的重要往来款项	金额 \geq 1,000 万元人民币
重要的在建工程	单项在建工程项目预算金额 \geq 10,000 万元人民币

6、同一控制下和非同一控制下企业合并的会计处理方法

（1）分步实现企业合并过程中的各项交易的条款、条件以及经济影响符合以下一种或多种情况，将多次交易事项作为一揽子交易进行会计处理

这些交易是同时或者在考虑了彼此影响的情况下订立的；

这些交易整体才能达成一项完整的商业结果；

一项交易的发生取决于其他至少一项交易的发生；

一项交易单独看是不经济的，但是和其他交易一并考虑时是经济的。

（2）同一控制下的企业合并

参与合并的企业在合并前后均受同一方或相同的多方最终控制，且该控制并非暂时性的，为同一控制下的企业合并。

本公司在企业合并中取得的资产和负债，按照合并日在被合并方资产、负债（包括最终控制方收购被合并方而形成的商誉）在最终控制方合并财务报表中的账面价值计量。在合并中取得的净资产账面价值与支付的合并对价账面价值（或发行股份面值总额）的差额，调整资本公积中的股本溢价，资本公积中的股本溢价不足冲减的，调整留存收益。

如果存在或有对价并需要确认预计负债或资产，该预计负债或资产金额与后续或有对价结算金额的差额，调整资本公积（资本溢价或股本溢价），资本公积不足的，调整留存收益。

对于通过多次交易最终实现企业合并的，属于一揽子交易的，将各项交易作为一项取得控制权的交易进行会计处理；不属于一揽子交易的，在取得控制权日，长期股权投资初始投资成本，与达到合并前的长期股权投资账面价值加上合并日进一步取得股份新支付对价的账面价值之和的差额，调整资本公积；资本公积不足冲减的，调整留存收益。对于合并日之前持有的股权投资，因采用权益法核算或金融工具确认和计量准则核算而确认的其他综合收益，暂不进行会计处理，直至处置该项投资时采用与被投资单位直接处置相关资产或负债相同的基础进行会计处理；因采用权益法核算而确认的被投资单位净资产中除净损益、其他综合收益和利润分配以外的所有者权益其他变动，暂不进行会计处理，直至处置该项投资时转入当期损益。

（3）非同一控制下的企业合并

参与合并的企业在合并前后不受同一方或相同的多方最终控制，为非同一控制下的企业合并。

本公司在购买日对作为企业合并对价付出的资产、发生或承担的负债按照公允价值计量，公允价值与其账面价值的差额，计入当期损益。

本公司对合并成本大于合并中取得的被购买方可辨认净资产公允价值份额的差额，确认为商誉；合并成本小于合并中取得的被购买方可辨认净资产公允价值份额的，首先对取得的被购买方各项可辨认资产、负债及或有负债的公允价值以及合并成本的计量进行复核，复核后合并成本仍小于合并中取得的被购买方可辨认净资产公允价值份额的，计入当期损益。

通过多次交换交易分步实现的非同一控制下企业合并，属于一揽子交易的，将各项交易作为一项取得控制权的交易进行会计处理；不属于一揽子交易的，合并日之前持有的股权投资采用权益法核算的，以购买日之前所持被购买方的股权投资的账面价值与购买日新增投资成本之和，作为该项投资的初始投资成本；购买日之前持有的股权投资因采用权益法核算而确认的其他综合收益，在处置该项投资时采用与被投资单位直接处置相关资产或负债相同的基础进行会计处理。合并日之前持有的股权投资采用金融工具确认和计量准则核算的，以该股权投资在合并日的公允价值加上新增投资成本之和，作为改按成本法核算的初始投资成本。原持有股权的公允价值与账面价值之间的差额以及原计入其他综合收益的累计公允价值变动在改按成本法核算时采用与处置原持有的股权投资相同的基础进行会计处理。原持有的股权投资指定为以公允价值计量且其变动计入其他综合收益的非交易性权益工具投资的，其公允价值与账面价值之间的差额以及原计入其他综合收益的累计公允价值变动直接转入留存收益。

（4）为合并发生的相关费用

为企业合并发生的审计、法律服务、评估咨询等中介费用以及其他直接相关费用，于发生时计入当期损益；为企业合并而发行权益性证券的交易费用，可直接归属于权益性交易的从权益中扣减。

7、控制的判断标准和合并财务报表的编制方法

（1）控制的判断标准

控制，是指投资方拥有对被投资方的权力，通过参与被投资方的相关活动而享有可变回报，并且有能力运用对被投资方的权力影响其回报金额。

本公司在综合考虑所有相关事实和情况的基础上对是否控制被投资方进行判断。一旦相关事实和情况的变化导致对控制定义所涉及的相关要素发生变化的，本公司会进行重新评估。相关事实和情况主要包括：

- 1) 被投资方的设立目的。
- 2) 被投资方的相关活动以及如何对相关活动作出决策。
- 3) 投资方享有的权利是否使其目前有能力主导被投资方的相关活动。
- 4) 投资方是否通过参与被投资方的相关活动而享有可变回报。
- 5) 投资方是否有能力运用对被投资方的权力影响其回报金额。
- 6) 投资方与其他方的关系。

（2）合并范围

本公司合并财务报表的合并范围以控制为基础确定，所有子公司（包括本公司所控制的单独主体）均纳入合并财务报表。

（3）合并程序

本公司以自身和各子公司的财务报表为基础，根据其他有关资料，编制合并财务报表。本公司编制合并财务报表，将整个企业集团视为一个会计主体，依据相关企业会计准则的确认、计量和列报要求，按照统一的会计政策，反映本企业集团整体财务状况、经营成果和现金流量。

所有纳入合并财务报表合并范围的子公司所采用的会计政策、会计期间与本公司一致，如子公司采用的会计政策、会计期间与本公司不一致的，在编制合并财务报表时，按本公司的会计政策、会计期间进行必要的调整。

合并财务报表时抵销本公司与各子公司、各子公司相互之间发生的内部交易对合并资产负债表、合并利润表、合并现金流量表、合并股东权益变动表的影响。如果站在企业集团合并财务报表角度与以本公司或子公司为会计主体对同一交易的认定不同时，从企业集团的角度对该交易予以调整。

子公司所有者权益、当期净损益和当期综合收益中属于少数股东的份额分别在合并资产负债表中所有者权益项目下、合并利润表中净利润项目下和综合收益总额项目下单独列示。子公司少数股东分担的当期亏损超过了少数股东在该子公司期初所有者权益中所享有份额而形成的余额，冲减少数股东权益。

对于同一控制下企业合并取得的子公司，以其资产、负债（包括最终控制方收购该子公司而形成的商誉）在最终控制方财务报表中的账面价值为基础对其财务报表进行调整。

对于非同一控制下企业合并取得的子公司，以购买日可辨认净资产公允价值为基础对其财务报表进行调整

1) 增加子公司或业务

在报告期内，若因同一控制下企业合并增加子公司或业务的，则调整合并资产负债表的期初数；将子公司或业务合并当期期初至报告期末的收入、费用、利润纳入合并利润表；将子公司或业务合并当期期初至报告期末的现金流量纳入合并现金流量表，同时对比较报表的相关项目进行调整，视同合并后的报告主体自最终控制方开始控制时点起一直存在。

因追加投资等原因能够对同一控制下的被投资方实施控制的，视同参与合并的各方在最终控制方开始控制时即以目前的状态存在进行调整。在取得被合并方控制权之前持有的股权投资，在取得原股权之日与合并方和被合并方同处于同一控制之日孰晚日起至合并日之间已确认有关损益、其他综合收益以及其他净资产变动，分别冲减比较报表期间的期初留存收益或当期损益。

在报告期内，若因非同一控制下企业合并增加子公司或业务的，则不调整合并资产负债表期初数；将该子公司或业务自购买日至报告期末的收入、费用、利润纳入合并利润表；该子公司或业务自购买日至报告期末的现金流量纳入合并现金流量表。

因追加投资等原因能够对非同一控制下的被投资方实施控制的，对于购买日之前持有的被购买方的股权，本公司按照该股权在购买日的公允价值进行重新计量，公允价值与其账面价值的差额计入当期投资收益。购买日之前持有的被购买方的股权涉及权益法核算下的其他综合收益以及除净损益、其他综合收益和利润分配之外的其他所有者权益变动的，与其相关的其他综合收益、其他所有者权益变动转为购买日所属当期投资收益，由于被投资方重新计量设定受益计划净负债或净资产变动而产生的其他综合收益除外。

2) 处置子公司或业务

A. 一般处理方法

在报告期内，本公司处置子公司或业务，则该子公司或业务期初至处置日的收入、费用、利润纳入合并利润表；该子公司或业务期初至处置日的现金流量纳入合并现金流量表。

因处置部分股权投资或其他原因丧失了对被投资方控制权时，对于处置后的剩余股权投资，本公司按照其在丧失控制权日的公允价值进行重新计量。处置股权取得的对价与剩余股权公允价值之和，减去按原持股比例计算应享有原有子公司自购买日或合并日开始持续计算的净资产的份额与商誉之和的差额，计入丧失控制权当期的投资收益。与原有子公司的股权投资相关的其他综合收益在丧失控制权时采用与原有子公司直接处置相关资产或负债相同的基础进行会计处理，与原有子公司相关的涉及权益法核算下的其他所有者权益变动在丧失控制权时转入当期损益。

B. 分步处置子公司

通过多次交易分步处置对子公司股权投资直至丧失控制权的，处置对子公司股权投资的各项交易的条款、条件以及经济影响符合以下一种或多种情况，通常表明应将多次交易事项作为一揽子交易进行会计处理：

- a. 这些交易是同时或者在考虑了彼此影响的情况下订立的；
- b. 这些交易整体才能达成一项完整的商业结果；
- c. 一项交易的发生取决于其他至少一项交易的发生；
- d. 一项交易单独看是不经济的，但是和其他交易一并考虑时是经济的。

处置对子公司股权投资直至丧失控制权的各项交易属于一揽子交易的，本公司将各项交易作为一项处置子公司并丧失控制权的交易进行会计处理；但是，在丧失控制权之前每一次处置价款与处置投资对应的享有该子公司净资产份额的差额，在合并财务报表中确认为其他综合收益，在丧失控制权时一并转入丧失控制权当期的损益。

处置对子公司股权投资直至丧失控制权的各项交易不属于一揽子交易的，在丧失控制权之前，按不丧失控制权的情况下部分处置对子公司的股权投资的相关政策进行会计处理；在丧失控制权时，按处置子公司一般处理方法进行会计处理。

3) 购买子公司少数股权

本公司因购买少数股权新取得的长期股权投资与按照新增持股比例计算应享有子公司自购买日（或合并日）开始持续计算的净资产份额之间的差额，调整合并资产负债表中的资本公积中的股本溢价，资本公积中的股本溢价不足冲减的，调整留存收益。

4) 不丧失控制权的情况下部分处置对子公司的股权投资

在不丧失控制权的情况下因部分处置对子公司的长期股权投资而取得的处置价款与处置长期股权投资相对应享有子公司自购买日或合并日开始持续计算的净资产份额之间的差额，调整合并资产负债表中的资本公积中的股本溢价，资本公积中的股本溢价不足冲减的，调整留存收益。

8、合营安排分类及共同经营会计处理方法

(1) 合营安排的分类

本公司根据合营安排的结构、法律形式以及合营安排中约定的条款、其他相关事实和情况等因素，将合营安排分为共同经营和合营企业。共同经营，是指合营方享有该安排相关资产且承担该安排相关负债的合营安排。合营企业是指合营方仅对该安排的净资产享有权利的合营安排。

(2) 共同经营会计处理方法

本公司确认共同经营中利益份额中与本公司相关的下列项目，并按照相关企业会计准则的规定进行会计处理：

- 1) 确认单独所持有的资产，以及按其份额确认共同持有的资产；
- 2) 确认单独所承担的负债，以及按其份额确认共同承担的负债；
- 3) 确认出售其享有的共同经营产出份额所产生的收入；
- 4) 按其份额确认共同经营因出售产出所产生的收入；
- 5) 确认单独所发生的费用，以及按其份额确认共同经营发生的费用。

本公司向共同经营投出或出售资产等（该资产构成业务的除外），在该资产等由共同经营出售给第三方之前，仅确认因该交易产生的损益中归属于共同经营其他参与方的部分。投出或出售的资产发生资产减值损失的，本公司全额确认该损失。

本公司自共同经营购买资产等（该资产构成业务的除外），在将该资产等出售给第三方之前，仅确认因该交易产生的损益中归属于共同经营其他参与方的部分。购入的资产发生资产减值损失的，本公司按承担的份额确认该部分损失。

9、现金及现金等价物的确定标准

在编制现金流量表时，本公司将库存现金以及可以随时用于支付的存款确认为现金，将同时具备期限短（一般从购买日起三个月内到期）、流动性强、易于转换为已知金额的现金、价值变动风险很小四个条件的投资，确定为现金等价物。

10、外币业务和外币报表折算

外币业务交易在初始确认时，采用与交易发生日即期汇率近似的汇率作为折算汇率折合成人民币记账。

资产负债表日，外币货币性项目按资产负债表日即期汇率折算，由此产生的汇兑差额，除属于与购建符合资本化条件的资产相关的外币专门借款产生的汇兑差额按照借款费用资本化的原则处理外，均计入当期损益。以历史成本计量的外币非货币性项目，仍采用交易发生日的即期汇率折算，不改变其记账本位币金额。

以公允价值计量的外币非货币性项目，采用公允价值确定日的即期汇率折算，折算后的记账本位币金额与原记账本位币金额的差额，作为公允价值变动(含汇率变动)处理，计入当期损益或确认为其他综合收益。

11、金融工具

本公司在成为金融工具合同的一方时确认一项金融资产或金融负债。

实际利率法是指计算金融资产或金融负债的摊余成本以及将利息收入或利息费用分摊计入各会计期间的方法。

实际利率，是指将金融资产或金融负债在预计存续期的估计未来现金流量，折现为该金融资产账面余额或该金融负债摊余成本所使用的利率。在确定实际利率时，在考虑金融资产或金融负债所有合同条款(如提前还款、展期、看涨期权或其他类似期权等)的基础上估计预期现金流量，但不考虑预期信用损失。

金融资产或金融负债的摊余成本是以该金融资产或金融负债的初始确认金额扣除已偿还的本金，加上或减去采用实际利率法将该初始确认金额与到期日金额之间的差额进行摊销形成的累计摊销额，再扣除累计计提的损失准备(仅适用于金融资产)。

(1) 金融资产的分类、确认和计量

本公司根据所管理金融资产的业务模式和金融资产的合同现金流量特征，将金融资产划分为以下三类：

- 1) 以摊余成本计量的金融资产。
- 2) 以公允价值计量且其变动计入其他综合收益的金融资产。
- 3) 以公允价值计量且其变动计入当期损益的金融资产。

金融资产在初始确认时以公允价值计量，但是因销售商品或提供服务等产生的应收账款或应收票据未包含重大融资成分或不考虑不超过一年的融资成分的，按照交易价格进行初始计量。

对于以公允价值计量且其变动计入当期损益的金融资产，相关交易费用直接计入当期损益，其他类别的金融资产相关交易费用计入其初始确认金额。

金融资产的后续计量取决于其分类，当且仅当本公司改变管理金融资产的业务模式时，才对所有受影响的相关金融资产进行重分类。

1) 分类为以摊余成本计量的金融资产

金融资产的合同条款规定在特定日期产生的现金流量仅为对本金和以未偿付本金金额为基础的利息的支付，且管理该金融资产的业务模式是以收取合同现金流量为目标，则本公司将该金融资产分类为以摊余成本计量的金融资产。本公司分类为以摊余成本计量的金融资产包括货币资金、部分以摊余成本计量的应收票据、应收账款、其他应收款等。

本公司对此类金融资产采用实际利率法确认利息收入，按摊余成本进行后续计量，其发生减值时或终止确认、修改产生的利得或损失，计入当期损益。除下列情况外，本公司根据金融资产账面余额乘以实际利率计算确定利息收入：

A. 对于购入或源生的已发生信用减值的金融资产，本公司自初始确认起，按照该金融资产的摊余成本和经信用调整的实际利率计算确定其利息收入。

B. 对于购入或源生的未发生信用减值、但在后续期间成为已发生信用减值的金融资产，本公司在后续期间，按照该金融资产的摊余成本和实际利率计算确定其利息收入。若该金融工具在后续期间因其信用风险有所改善而不再存在信用减值，本公司转按实际利率乘以该金融资产账面余额来计算确定利息收入。

2) 分类为以公允价值计量且其变动计入其他综合收益的金融资产

金融资产的合同条款规定在特定日期产生的现金流量仅为对本金和以未偿付本金金额为基础的利息的支付，且管理该金融资产的业务模式既以收取合同现金流量为目标又以出售该金融资产为目标，则本公司将该金融资产分类为以公允价值计量且其变动计入其他综合收益的金融资产。

本公司对此类金融资产采用实际利率法确认利息收入。除利息收入、减值损失及汇兑差额确认为当期损益外，其余公允价值变动计入其他综合收益。当该金融资产终止确认时，之前计入其他综合收益的累计利得或损失从其他综合收益中转出，计入当期损益。

以公允价值计量且变动计入其他综合收益的应收票据及应收账款列报为应收款项融资，其他此类金融资产列报为其他债权投资，其中：自资产负债表日起一年内到期的其他债权投资列报为一年内到期的非流动资产，原到期日在一年以内的其他债权投资列报为其他流动资产。

3) 指定为以公允价值计量且其变动计入其他综合收益的金融资产

在初始确认时，本公司可以单项金融资产为基础不可撤销地将非交易性权益工具投资指定为以公允价值计量且其变动计入其他综合收益的金融资产。

此类金融资产的公允价值变动计入其他综合收益，不需计提减值准备。该金融资产终止确认时，之前计入其他综合收益的累计利得或损失从其他综合收益中转出，计入留存收益。本公司持有该权益工具投资期间，在本公司收取股利的权利已经确立，与股利相关的经济利益很可能流入本公司，且股利的金额能够可靠计量时，确认股利收入并计入当期损益。本公司对此类金融资产在其他权益工具投资项目下列报。

权益工具投资满足下列条件之一的，属于以公允价值计量且其变动计入当期损益的金融资产：取得该金融资产的目的主要是为了近期出售；初始确认时属于集中管理的可辨认金融资产工具组合的一部分，且有客观证据表明近期实际存在短期获利模式；属于衍生工具（符合财务担保合同定义的以及被指定为有效套期工具的衍生工具除外）。

4) 分类为以公允价值计量且其变动计入当期损益的金融资产

不符合分类为以摊余成本计量或以公允价值计量且其变动计入其他综合收益的金融资产条件、亦不指定为以公允价值计量且其变动计入其他综合收益的金融资产均分类为以公允价值计量且其变动计入当期损益的金融资产。

本公司对此类金融资产采用公允价值进行后续计量，将公允价值变动形成的利得或损失以及与此类金融资产相关的股利和利息收入计入当期损益。

本公司对此类金融资产根据其流动性在交易性金融资产、其他非流动金融资产项目列报。

5) 指定为以公允价值计量且其变动计入当期损益的金融资产

在初始确认时，本公司为了消除或显著减少会计错配，可以单项金融资产为基础不可撤销地将金融资产指定为以公允价值计量且其变动计入当期损益的金融资产。

混合合同包含一项或多项嵌入衍生工具，且其主合同不属于以上金融资产的，本公司可以将其整体指定为以公允价值计量且其变动计入当期损益的金融工具。但下列情况除外：

A. 嵌入衍生工具不会对混合合同的现金流量产生重大改变。

B. 在初次确定类似的混合合同是否需要分拆时，几乎不需分析就能明确其包含的嵌入衍生工具不应分拆。如嵌入贷款的提前还款权，允许持有人以接近摊余成本的金额提前偿还贷款，该提前还款权不需要分拆。

本公司对此类金融资产采用公允价值进行后续计量，将公允价值变动形成的利得或损失以及与此类金融资产相关的股利和利息收入计入当期损益。

本公司对此类金融资产根据其流动性在交易性金融资产、其他非流动金融资产项目列报。

(2) 金融负债的分类、确认和计量

本公司根据所发行金融工具的合同条款及其所反映的经济实质而非仅以法律形式，结合金融负债和权益工具的定义，在初始确认时将该金融工具或其组成部分分类为金融负债或权益工具。金融负债在初始确认时分类为：以公允价值计量且其变动计入当期损益的金融负债、其他金融负债、被指定为有效套期工具的衍生工具。

金融负债在初始确认时以公允价值计量。对于以公允价值计量且其变动计入当期损益的金融负债，相关的交易费用直接计入当期损益；对于其他类别的金融负债，相关交易费用计入初始确认金额。

金融负债的后续计量取决于其分类：

1) 以公允价值计量且其变动计入当期损益的金融负债

此类金融负债包括交易性金融负债（含属于金融负债的衍生工具）和初始确认时指定为以公允价值计量且其变动计入当期损益的金融负债。

满足下列条件之一的，属于交易性金融负债：承担相关金融负债的目的主要是为了在近期内出售或回购；属于集中管理的可辨认金融工具组合的一部分，且有客观证据表明企业近期采用短期获利方式模式；属于衍生工具，但是，被指定且为有效套期工具的衍生工具、符合财务担保合同的衍生工具除外。交易性金融负债（含属于金融负债的衍生工具），按照公允价值进行后续计量，除与套期会计有关外，所有公允价值变动均计入当期损益。

在初始确认时，为了提供更相关的会计信息，本公司将满足下列条件之一的金融负债不可撤销地指定为以公允价值计量且其变动计入当期损益的金融负债：

A. 能够消除或显著减少会计错配。

B. 根据正式书面文件载明的企业风险管理或投资策略，以公允价值为基础对金融负债组合或金融资产和金融负债组合进行管理和业绩评价，并在企业内部以此为基础向关键管理人员报告。

本公司对此类金融负债采用公允价值进行后续计量，除由本公司自身信用风险变动引起的公允价值变动计入其他综合收益之外，其他公允价值变动计入当期损益。除非由本公司自身信用风险变动引起的公允价值变动计入其他综合收益会造成或扩大损益中的会计错配，本公司将所有公允价值变动（包括自身信用风险变动的影响金额）计入当期损益。

2) 其他金融负债

除下列各项外，公司将金融负债分类为以摊余成本计量的金融负债，对此类金融负债采用实际利率法，按照摊余成本进行后续计量，终止确认或摊销产生的利得或损失计入当期损益：

A. 以公允价值计量且其变动计入当期损益的金融负债。

B. 金融资产转移不符合终止确认条件或继续涉入被转移金融资产所形成的金融负债。

C. 不属于本条前两类情形的财务担保合同，以及不属于本条第 A 类情形的以低于市场利率贷款的贷款承诺。

财务担保合同是指当特定债务人到期不能按照最初或修改后的债务工具条款偿付债务时，要求发行方向蒙受损失的合同持有人赔付特定金额的合同。不属于指定为以公允价值计量且其变动计入当期损益的金融负债的财务担保合同，在初始确认后按照损失准备金额以及初始确认金额扣除担保期内的累计摊销额后的余额孰高进行计量。

(3) 金融资产和金融负债的终止确认

1) 金融资产满足下列条件之一的，终止确认金融资产，即从其账户和资产负债表内予以转销：

A. 收取该金融资产现金流量的合同权利终止。

B. 该金融资产已转移，且该转移满足金融资产终止确认的规定。

2) 金融负债终止确认条件

金融负债（或其一部分）的现时义务已经解除的，则终止确认该金融负债（或该部分金融负债）。

本公司与借出方之间签订协议，以承担新金融负债方式替换原金融负债，且新金融负债与原金融负债的合同条款实质上不同的，或对原金融负债（或其一部分）的合同条款做出实质性修改的，则终止确认原金融负债，同时确认一项新金融负债，账面价值与支付的对价（包括转出的非现金资产或承担的负债）之间的差额，计入当期损益。

本公司回购金融负债一部分的，按照继续确认部分和终止确认部分在回购日各自的公允价值占整体公允价值的比例，对该金融负债整体的账面价值进行分配。分配给终止确认部分的账面价值与支付的对价（包括转出的非现金资产或承担的负债）之间的差额，应当计入当期损益。

（4）金融资产转移的确认依据和计量方法

本公司在发生金融资产转移时，评估其保留金融资产所有权上的风险和报酬的程度，并分别下列情形处理：

1) 转移了金融资产所有权上几乎所有风险和报酬的，则终止确认该金融资产，并将转移中产生或保留的权利和义务单独确认为资产或负债。

2) 保留了金融资产所有权上几乎所有风险和报酬的，则继续确认该金融资产。

3) 既没有转移也没有保留金融资产所有权上几乎所有风险和报酬的（即除本条 1）、2）之外的其他情形），则根据其是否保留了对金融资产的控制，分别下列情形处理：

A. 未保留对该金融资产控制的，则终止确认该金融资产，并将转移中产生或保留的权利和义务单独确认为资产或负债。

B. 保留了对该金融资产控制的，则按照其继续涉入被转移金融资产的程度继续确认有关金融资产，并相应确认相关负债。继续涉入被转移金融资产的程度，是指本公司承担的被转移金融资产价值变动风险或报酬的程度。

在判断金融资产转移是否满足上述金融资产终止确认条件时，采用实质重于形式的原则。公司将金融资产转移区分为金融资产整体转移和部分转移。

1) 金融资产整体转移满足终止确认条件的，将下列两项金额的差额计入当期损益：

A. 被转移金融资产在终止确认日的账面价值。

B. 因转移金融资产而收到的对价，与原直接计入其他综合收益的公允价值变动累计额中对应终止确认部分的金额（涉及转移的金融资产为以公允价值计量且其变动计入其他综合收益的金融资产）之和。

2) 金融资产部分转移且该被转移部分整体满足终止确认条件的，将转移前金融资产整体的账面价值，在终止确认部分和继续确认部分（在此种情形下，所保留的服务资产应当视同继续确认金融资产的一部分）之间，按照转移日各自的相对公允价值进行分摊，并将下列两项金额的差额计入当期损益：

A. 终止确认部分在终止确认日的账面价值。

B. 终止确认部分收到的对价，与原计入其他综合收益的公允价值变动累计额中对应终止确认部分的金额（涉及转移的金融资产为以公允价值计量且其变动计入其他综合收益的金融资产）之和。

金融资产转移不满足终止确认条件的，继续确认该金融资产，所收到的对价确认为一项金融负债。

（5）金融资产和金融负债公允价值的确定方法

存在活跃市场的金融资产或金融负债，以活跃市场的报价确定其公允价值，除非该项金融资产存在针对资产本身的限售期。对于针对资产本身的限售的金融资产，按照活跃市场的报价扣除市场参与者因承担指定期间内无法在公开市场上出售该金融资产的风险而要求获得的补偿金额后确定。活跃市场的报价包括易于且可定期从交易所、交易商、经纪人、行业集团、定价机构或监管机构等获得相关资产或负债的报价，且能代表在公平交易基础上实际并经常发生的市场交易。

初始取得或衍生的金融资产或承担的金融负债，以市场交易价格作为确定其公允价值的基础。

不存在活跃市场的金融资产或金融负债，采用估值技术确定其公允价值。在估值时，本公司采用在当前情况下适用并且有足够可利用数据和其他信息支持的估值技术，选择与市场参与者在相关资产或负债的交易中所考虑的资产或负债特征相一致的输入值，并尽可能优先使用相关可观察输入值。在相关可观察输入值无法取得或取得不切实可行的情况下，使用不可观察输入值。

（6）金融工具减值

本公司对以摊余成本计量的金融资产、分类为以公允价值计量且其变动计入其他综合收益的金融资产、租赁应收款、合同资产等以预期信用损失为基础进行减值会计处理并确认损失准备。

预期信用损失，是指以发生违约的风险为权重的金融工具信用损失的加权平均值。信用损失，是指本公司按照原实际利率折现的、根据合同应收的所有合同现金流量与预期收取的所有现金流量之间的差额，即全部现金短缺的现值。其中，对于本公司购买或源生的已发生信用减值的金融资产，应按照该金融资产经信用调整的实际利率折现。

本公司对由收入准则规范的交易形成的全部合同资产和应收票据及应收账款按照相当于整个存续期内预期信用损失的金额计量损失准备。

对于购买或源生的已发生信用减值的金融资产，在资产负债表日仅将自初始确认后整个存续期内预期信用损失的累计变动确认为损失准备。在每个资产负债表日，将整个存续期内预期信用损失的变动金额作为减值损失或利得计入当期损益。即使该资产负债表日确定的整个存续期内预期信用损失小于初始确认时估计现金流量所反映的预期信用损失的金额，也将预期信用损失的有利变动确认为减值利得。

除上述采用简化计量方法和购买或源生的已发生信用减值以外的其他金融资产，本公司在每个资产负债表日评估相关金融工具的信用风险自初始确认后是否已显著增加，并按照下列情形分别计量其损失准备、确认预期信用损失及其变动：

1) 如果该金融工具的信用风险自初始确认后并未显著增加，处于第一阶段，则按照相当于该金融工具未来 12 个月内预期信用损失的金额计量其损失准备，并按照账面余额和实际利率计算利息收入。

2) 如果该金融工具的信用风险自初始确认后已显著增加但尚未发生信用减值的，处于第二阶段，则按照相当于该金融工具整个存续期内预期信用损失的金额计量其损失准备，并按照账面余额和实际利率计算利息收入。

3) 如果该金融工具自初始确认后已经发生信用减值的，处于第三阶段，本公司按照相当于该金融工具整个存续期内预期信用损失的金额计量其损失准备，并按照摊余成本和实际利率计算利息收入。

金融工具信用损失准备的增加或转回金额，作为减值损失或利得计入当期损益。除分类为以公允价值计量且其变动计入其他综合收益的金融资产外，信用损失准备抵减金融资产的账面余额。对于分类为以公允价值计量且其变动计入其他综合收益的金融资产，本公司在其他综合收益中确认其信用损失准备，不减少该金融资产在资产负债表中列示的账面价值。

本公司在上一会计期间已经按照相当于金融工具整个存续期内预期信用损失的金额计量了损失准备，但在当期资产负债表日，该金融工具已不再属于自初始确认后信用风险显著增加的情形的，本公司在当期资产负债表日按照相当于未来 12 个月内预期信用损失的金额计量该金融工具的损失准备，由此形成的损失准备的转回金额作为减值利得计入当期损益。

1) 信用风险显著增加

本公司利用可获得的合理且有依据的前瞻性信息，通过比较金融工具在资产负债表日发生违约的风险与在初始确认日发生违约的风险，以确定金融工具的信用风险自初始确认后是否已显著增加。对于财务担保合同，本公司在应用金融工具减值规定时，将本公司成为做出不可撤销承诺的一方之日作为初始确认日。

本公司在评估信用风险是否显著增加时会考虑如下因素：

- A. 债务人经营成果实际或预期是否发生显著变化；
- B. 债务人所处的监管、经济或技术环境是否发生显著不利变化；
- C. 作为债务抵押的担保物价值或第三方提供的担保或信用增级质量是否发生显著变化，这些变化预期将降低债务人按合同规定期限还款的经济动机或者影响违约概率；
- D. 债务人预期表现和还款行为是否发生显著变化；
- E. 本公司对金融工具信用管理方法是否发生变化等。

于资产负债表日，若本公司判断金融工具只具有较低的信用风险，则本公司假定该金融工具的信用风险自初始确认后并未显著增加。如果金融工具的违约风险较低，借款人在短期内履行其合同现金流量义务的能力很强，并且即使较长时期内经济形势和经营环境存在不利变化，但未必一定降低借款人履行其合同现金流量义务的能力，则该金融工具被视为具有较低的信用风险。

2) 已发生信用减值的金融资产

当对金融资产预期未来现金流量具有不利影响的一项或多项事件发生时，该金融资产成为已发生信用减值的金融资产。金融资产已发生信用减值的证据包括下列可观察信息：

- A. 发行方或债务人发生重大财务困难；
- B. 债务人违反合同，如偿付利息或本金违约或逾期等；
- C. 债权人出于与债务人财务困难有关的经济或合同考虑，给予债务人在任何其他情况下都不会做出的让步；
- D. 债务人很可能破产或进行其他财务重组；

E. 发行方或债务人财务困难导致该金融资产的活跃市场消失；

F. 以大幅折扣购买或源生一项金融资产，该折扣反映了发生信用损失的事实。

金融资产发生信用减值，有可能是多个事件的共同作用所致，未必是可单独识别的事件所致。

3) 预期信用损失的确定

本公司基于单项和组合评估金融工具的预期信用损失，在评估预期信用损失时，考虑有关过去事项、当前状况以及未来经济状况预测的合理且有依据的信息。

本公司以共同信用风险特征为依据，将金融工具分为不同组合。本公司采用的共同信用风险特征包括：金融工具类型、信用风险评级、账龄组合、逾期账龄组合、合同结算周期、债务人所处行业等。相关金融工具的单项评估标准和组合信用风险特征详见相关金融工具的会计政策。

本公司按照下列方法确定相关金融工具的预期信用损失：

A. 对于金融资产，信用损失为本公司应收取的合同现金流量与预期收取的现金流量之间差额的现值。

B. 对于租赁应收款项，信用损失为本公司应收取的合同现金流量与预期收取的现金流量之间差额的现值。

C. 对于财务担保合同，信用损失为本公司就该合同持有人发生的信用损失向其做出赔付的预计付款额，减去本公司预期向该合同持有人、债务人或任何其他方收取的金额之间差额的现值。

D. 对于资产负债表日已发生信用减值但并非购买或源生已发生信用减值的金融资产，信用损失为该金融资产账面余额与按原实际利率折现的估计未来现金流量的现值之间的差额。

本公司计量金融工具预期信用损失的方法反映的因素包括：通过评价一系列可能的结果而确定的无偏概率加权平均金额；货币时间价值；在资产负债表日无须付出不必要的额外成本或努力即可获得的有关过去事项、当前状况以及未来经济状况预测的合理且有依据的信息。

4) 减记金融资产

当本公司不再合理预期金融资产合同现金流量能够全部或部分收回的，直接减记该金融资产的账面余额。这种减记构成相关金融资产的终止确认。

(7) 金融资产及金融负债的抵销

金融资产和金融负债在资产负债表内分别列示，没有相互抵销。但是，同时满足下列条件的，以相互抵销后的净额在资产负债表内列示：

- 1) 本公司具有抵销已确认金额的法定权利，且该种法定权利是当前可执行的；
- 2) 本公司计划以净额结算，或同时变现该金融资产和清偿该金融负债。

12、应收票据

本公司对应收票据的预期信用损失的确定方法及会计处理方法详见本节五、11、(6) 金融工具减值。

对信用风险与组合信用风险显著不同的应收票据，本公司按单项计提预期信用损失。

当在单项工具层面无法以合理成本评估预期信用损失的充分证据时，本公司参考历史信用损失经验，结合当前状况以及对未来经济状况的判断，依据信用风险特征将应收票据划分为若干组合，在组合基础上计算预期信用损失。确定组合的依据如下：

组合名称	确定组合的依据	计提方法
银行承兑汇票组合	出票人具有较高的信用评级，历史上未发生票据违约，信用损失风险极低，在短期内履行其支付合同现金流量义务的能力很强	参考历史信用损失经验计提坏账准备
商业承兑汇票组合	商业承兑汇票由客户进行承兑，存在一定的预期信用损失风险	参考历史信用损失经验，结合当前状况及对未来经济状况的预测，编制应收票据账龄与整个存续期预期信用损失率对照表，计算预期信用损失

13、应收账款

本公司对应收账款的预期信用损失的确定方法及会计处理方法详见本节五、11、（6）金融工具减值。

对信用风险与组合信用风险显著不同的应收账款，本公司按单项计提预期信用损失。本公司对在单项工具层面能以合理成本评估预期信用损失的充分证据的应收账款单独确定其信用损失。

当在单项工具层面无法以合理成本评估预期信用损失的充分证据时，本公司参考历史信用损失经验，结合当前状况以及对未来经济状况的判断，依据信用风险特征将应收账款划分为若干组合，在组合基础上计算预期信用损失。确定组合的依据如下：

组合名称	确定组合的依据	计提方法
合并范围内关联方	合并范围内关联方	通过违约风险敞口和整个存续期预计信用损失，结合当前状况以及对未来经济状况的预期确认预期信用损失
账龄分析法组合	根据以前年度与之相同或相类似的、按账龄段划分的具有类似信用风险特征的应收账款组合	参考历史信用损失经验，结合当前状况以及对未来经济状况的预测，编制应收账款账龄与整个存续期预期信用损失率对照表，计算预期信用风险

14、应收款项融资

分类为以公允价值计量且其变动计入其他综合收益的应收票据和应收账款，自初始确认日起到期期限在一年内（含一年）的，列示为应收款项融资；自初始确认日起到期期限在一年以上的，列示为其他债权投资。其相关会计政策详见本节五、11、金融工具。

本公司对应收款项融资的预期信用损失的确定方法及会计处理方法详见本节五、11、（6）金融工具减值。

15、其他应收款

本公司对其他应收款的预期信用损失的确定方法及会计处理方法详见本节五、11、（6）金融工具减值。

对信用风险与组合信用风险显著不同的其他应收款，本公司按单项计提预期信用损失。本公司对在单项工具层面能以合理成本评估预期信用损失的充分证据的其他应收款单独确定其信用损失。

当在单项工具层面无法以合理成本评估预期信用损失的充分证据时，本公司参考历史信用损失经验，结合当前状况以及对未来经济状况的判断，依据信用风险特征将其他应收款划分为若干组合，在组合基础上计算预期信用损失。确定组合的依据如下：

组合名称	确定组合的依据	计提方法
无风险组合	出口退税组合、合并范围内关联方、股权激励行权价款	通过违约风险敞口和整个存续期预计信用损失，结合当前状况以及对未来经济状况的预期确认预期信用损失
账龄分析法组合	根据以前年度与之相同或相类似的、按账龄段划分的具有类似信用风险特征的其他应收款组合	参考历史信用损失经验，结合当前状况以及对未来经济状况的预测，通过违约风险敞口和未来12个月内或整个存续期预期信用损失率，计算预期信用损失

16、合同资产

本公司已向客户转让商品而有权收取对价的权利，且该权利取决于时间流逝之外的其他因素的，确认为合同资产。本公司拥有的无条件（即，仅取决于时间流逝）向客户收取对价的权利作为应收款项单独列示。

本公司对合同资产的预期信用损失的确定方法及会计处理方法详见本节五、11、（6）金融工具减值。

17、存货

（1）存货的确认条件

在满足存货定义的基础上，持有的存货同时满足下列条件的，才能予以确认：

- 1) 与该存货有关的经济利益很可能流入企业；；
- 2) 该存货的成本能够可靠地计量。

（2）存货类别、发出计价方法、盘存制度、低值易耗品和包装物的摊销方法

1) 存货类别

存货是指本公司在日常活动中持有以备出售的产成品或商品、处在生产过程中的在产品、在生产过程或提供劳务过程中耗用的材料和物料等。主要包括原材料、委托加工物资、在产品、半成品、库存商品、发出商品等。

2) 存货发出计价方法

存货在取得时，按成本进行初始计量，包括采购成本、加工成本和其他成本。

存货发出时按月末一次加权平均法计价。

3) 存货的盘存制度

存货盘存制度为永续盘存制。

4) 低值易耗品和包装物的摊销方法

- A、低值易耗品采用一次转销法进行摊销；
- B、包装物采用一次转销法进行摊销。
- C、其他周转材料采用一次转销法进行摊销。

（3）存货跌价准备的确认标准和计提方法

期末对存货进行全面清查后，按存货的成本与可变现净值孰低提取或调整存货跌价准备。产成品、库存商品和用于出售的材料等直接用于出售的商品存货，在正常生产经营过程中，以该存货的估计售价减去估计的销售费用和相关税费后的金额，确定其可变现净值；需要经过加工的材料存货，在正常生产经营过程中，以所生产的产成品的估计售价减去至完工时估计将要发生的成本、估计的销售费用和相关税费后的金额，确定其可变现净值；为执行销售合同或者劳务合同而持有的存货，其可变现净值以合同价格为基础计算，若持有存货的数量多于销售合同订购数量的，超出部分的存货的可变现净值以一般销售价格为基础计算。

期末按照单个存货项目计提存货跌价准备；但对于数量繁多、单价较低的存货，按照存货类别计提存货跌价准备；与在同一地区生产和销售的产品系列相关、具有相同或类似最终用途或目的，且难以与其他项目分开计量的存货，则合并计提存货跌价准备。

以前减记存货价值的影响因素已经消失的，减记的金额予以恢复，并在原已计提的存货跌价准备金额内转回，转回的金额计入当期损益。

18、长期股权投资

（1）初始投资成本的确定

1) 企业合并形成的长期股权投资，具体会计政策详见本节五、6、同一控制下和非同一控制下企业合并的会计处理方法。

2) 其他方式取得的长期股权投资

以支付现金方式取得的长期股权投资，按照实际支付的购买价款作为初始投资成本。初始投资成本包括与取得长期股权投资直接相关的费用、税金及其他必要支出。

以发行权益性证券取得的长期股权投资，按照发行权益性证券的公允价值作为初始投资成本；发行或取得自身权益工具时发生的交易费用，可直接归属于权益性交易的从权益中扣减。

在非货币性资产交换具备商业实质和换入资产或换出资产的公允价值能够可靠计量的前提下，非货币性资产交换换入的长期股权投资以换出资产的公允价值为基础确定其初始投资成本，除非有确凿证据表明换入资产的公允价值更加可

靠；不满足上述前提的非货币性资产交换，以换出资产的账面价值和应支付的相关税费作为换入长期股权投资的初始投资成本。

通过债务重组取得的长期股权投资，其初始投资成本按照公允价值为基础确定。

(2) 后续计量及损益确认

1) 成本法

本公司能够对被投资单位实施控制的长期股权投资采用成本法核算，并按照初始投资成本计价，追加或收回投资调整长期股权投资的成本。

除取得投资时实际支付的价款或对价中包含的已宣告但尚未发放的现金股利或利润外，本公司按照享有被投资单位宣告分派的现金股利或利润确认为当期投资收益。

2) 权益法

本公司对联营企业和合营企业的长期股权投资采用权益法核算；对于其中一部分通过风险投资机构、共同基金、信托公司或包括投连险基金在内的类似主体间接持有的联营企业的权益性投资，采用公允价值计量且其变动计入损益。

长期股权投资的初始投资成本大于投资时应享有被投资单位可辨认净资产公允价值份额的差额，不调整长期股权投资的初始投资成本；初始投资成本小于投资时应享有被投资单位可辨认净资产公允价值份额的差额，计入当期损益。

本公司取得长期股权投资后，按照应享有或应分担的被投资单位实现的净损益和其他综合收益的份额，分别确认投资收益和其他综合收益，同时调整长期股权投资的账面价值；并按照被投资单位宣告分派的利润或现金股利计算应享有的部分，相应减少长期股权投资的账面价值；对于被投资单位除净损益、其他综合收益和利润分配以外所有者权益的其他变动，调整长期股权投资的账面价值并计入所有者权益。

本公司在确认应享有被投资单位净损益的份额时，以取得投资时被投资单位各项可辨认资产等的公允价值为基础，对被投资单位的净利润进行调整后确认。本公司与联营企业、合营企业之间发生的未实现内部交易损益按照应享有的比例计算归属于本公司的部分予以抵销，在此基础上确认投资损益。

本公司确认应分担被投资单位发生的亏损时，按照以下顺序进行处理：首先，冲减长期股权投资的账面价值。其次，长期股权投资的账面价值不足以冲减的，以其他实质上构成对被投资单位净投资的长期权益账面价值为限继续确认投资损失，冲减长期应收项目等的账面价值。最后，经过上述处理，按照投资合同或协议约定企业仍承担额外义务的，按预计承担的义务确认预计负债，计入当期投资损失。

被投资单位以后期间实现盈利的，公司在扣除未确认的亏损分担额后，按与上述相反的顺序处理，减记已确认预计负债的账面余额、恢复其他实质上构成对被投资单位净投资的长期权益及长期股权投资的账面价值后，恢复确认投资收益。

(3) 长期股权投资核算方法的转换

1) 公允价值计量转权益法核算

本公司原持有的对被投资单位不具有控制、共同控制或重大影响的按金融工具确认和计量准则进行会计处理的权益性投资，因追加投资等原因能够对被投资单位施加重大影响或实施共同控制但不构成控制的，按照《企业会计准则第 22 号——金融工具确认和计量》确定的原持有的股权投资的公允价值加上新增投资成本之和，作为改按权益法核算的初始投资成本。原持有的股权投资指定为以公允价值计量且其变动计入其他综合收益的非交易性权益工具投资的，其公允价值与账面价值之间的差额以及原计入其他综合收益的累计公允价值变动直接转入留存收益。

按权益法核算的初始投资成本小于按照追加投资后全新的持股比例计算确定的应享有被投资单位在追加投资日可辨认净资产公允价值份额之间的差额，调整长期股权投资的账面价值，并计入当期营业外收入。

2) 公允价值计量或权益法核算转成本法核算

本公司原持有的对被投资单位不具有控制、共同控制或重大影响的按金融工具确认和计量准则进行会计处理的权益性投资，或原持有对联营企业、合营企业的长期股权投资，因追加投资等原因能够对非同一控制下的被投资单位实施控制的，在编制个别财务报表时，按照原持有的股权投资账面价值加上新增投资成本之和，作为改按成本法核算的初始投资成本。

购买日之前持有的股权投资因采用权益法核算而确认的其他综合收益，在处置该项投资时采用与被投资单位直接处置相关资产或负债相同的基础进行会计处理。

购买日之前持有的股权投资按照《企业会计准则第 22 号——金融工具确认和计量》的有关规定进行会计处理的，原计入其他综合收益的累计公允价值变动在改按成本法核算时转入当期损益。

3) 权益法核算转公允价值计量

本公司因处置部分股权投资等原因丧失了对被投资单位的共同控制或重大影响的，处置后的剩余股权改按《企业会计准则第 22 号——金融工具确认和计量》核算，其在丧失共同控制或重大影响之日的公允价值与账面价值之间的差额计入当期损益。

原股权投资因采用权益法核算而确认的其他综合收益，在终止采用权益法核算时采用与被投资单位直接处置相关资产或负债相同的基础进行会计处理。

4) 成本法转权益法

本公司因处置部分权益性投资等原因丧失了对被投资单位的控制的，在编制个别财务报表时，处置后的剩余股权能够对被投资单位实施共同控制或施加重大影响的，改按权益法核算，并对该剩余股权视同自取得时即采用权益法核算进行调整。

5) 成本法转公允价值计量

本公司因处置部分权益性投资等原因丧失了对被投资单位的控制的，在编制个别财务报表时，处置后的剩余股权不能对被投资单位实施共同控制或施加重大影响的，改按《企业会计准则第 22 号——金融工具确认和计量》的有关规定进行会计处理，其在丧失控制之日的公允价值与账面价值间的差额计入当期损益。

(4) 长期股权投资的处置

处置长期股权投资，其账面价值与实际取得价款之间的差额，应当计入当期损益。采用权益法核算的长期股权投资，在处置该项投资时，采用与被投资单位直接处置相关资产或负债相同的基础，按相应比例对原计入其他综合收益的部分进行会计处理。

处置对子公司股权投资的各项交易的条款、条件以及经济影响符合以下一种或多种情况，将多次交易事项作为一揽子交易进行会计处理：

- 1) 这些交易是同时或者在考虑了彼此影响的情况下订立的；
- 2) 这些交易整体才能达成一项完整的商业结果；
- 3) 一项交易的发生取决于其他至少一项交易的发生；
- 4) 一项交易单独看是不经济的，但是和其他交易一并考虑时是经济的。

因处置部分股权投资或其他原因丧失了对原有子公司控制权的，不属于一揽子交易的，区分个别财务报表和合并财务报表进行相关会计处理：

1) 在个别财务报表中，对于处置的股权，其账面价值与实际取得价款之间的差额计入当期损益。处置后的剩余股权能够对被投资单位实施共同控制或施加重大影响的，改按权益法核算，并对该剩余股权视同自取得时即采用权益法核算进行调整；处置后的剩余股权不能对被投资单位实施共同控制或施加重大影响的，改按《企业会计准则第 22 号——金融工具确认和计量》的有关规定进行会计处理，其在丧失控制之日的公允价值与账面价值间的差额计入当期损益。

2) 在合并财务报表中，对于在丧失对子公司控制权以前的各项交易，处置价款与处置长期股权投资相对应享有子公司自购买日或合并日开始持续计算的净资产份额之间的差额，调整资本公积（股本溢价），资本公积不足冲减的，调整留存收益；在丧失对子公司控制权时，对于剩余股权，按照其在丧失控制权日的公允价值进行重新计量。处置股权取得的对价与剩余股权公允价值之和，减去按原持股比例计算应享有原有子公司自购买日开始持续计算的净资产的份额之间的差额，计入丧失控制权当期的投资收益，同时冲减商誉。与原有子公司股权投资相关的其他综合收益等，在丧失控制权时转为当期投资收益。

处置对子公司股权投资直至丧失控制权的各项交易属于一揽子交易的，将各项交易作为一项处置子公司股权投资并丧失控制权的交易进行会计处理，区分个别财务报表和合并财务报表进行相关会计处理：

1) 在个别财务报表中, 在丧失控制权之前每一次处置价款与处置的股权对应的长期股权投资账面价值之间的差额, 确认为其他综合收益, 在丧失控制权时一并转入丧失控制权当期的损益。

2) 在合并财务报表中, 在丧失控制权之前每一次处置价款与处置投资对应的享有该子公司净资产份额的差额, 确认为其他综合收益, 在丧失控制权时一并转入丧失控制权当期的损益。

(5) 共同控制、重大影响的判断标准

如果本公司按照相关约定与其他参与方集体控制某项安排, 并且对该安排回报具有重大影响的活动决策, 需要经过分享控制权的参与方一致同意时才存在, 则视为本公司与其他参与方共同控制某项安排, 该安排即属于合营安排。

合营安排通过单独主体达成的, 根据相关约定判断本公司对该单独主体的净资产享有权利时, 将该单独主体作为合营企业, 采用权益法核算。若根据相关约定判断本公司并非对该单独主体的净资产享有权利时, 该单独主体作为共同经营, 本公司确认与共同经营利益份额相关的项目, 并按照相关企业会计准则的规定进行会计处理。

重大影响, 是指投资方对被投资单位的财务和经营政策有参与决策的权力, 但并不能够控制或者与其他方一起共同控制这些政策的制定。本公司通过以下一种或多种情形, 并综合考虑所有事实和情况后, 判断对被投资单位具有重大影响:

- 1) 在被投资单位的董事会或类似权力机构中派有代表;
- 2) 参与被投资单位财务和经营政策制定过程;
- 3) 与被投资单位之间发生重要交易;
- 4) 向被投资单位派出管理人员;
- 5) 向被投资单位提供关键技术资料。

19、固定资产

(1) 确认条件

固定资产指为生产商品、提供劳务、出租或经营管理而持有, 并且使用寿命超过一个会计年度的有形资产。固定资产在同时满足下列条件时予以确认:

- 1) 与该固定资产有关的经济利益很可能流入企业;
- 2) 该固定资产的成本能够可靠地计量。

同时, 与固定资产有关的后续支出, 符合固定资产确认条件的, 计入固定资产成本; 不符合固定资产确认条件的, 在发生时按照受益对象计入当期损益或计入相关资产的成本。

(2) 折旧方法

类别	折旧方法	折旧年限	残值率	年折旧率
房屋及建筑物	年限平均法	20	10.00%	4.5%
生产设备	年限平均法	3-10	10.00%	9%-30%
运输设备	年限平均法	5	10.00%	18%
办公设备及其他	年限平均法	3-5	10.00%	18%-30%

固定资产折旧按其入账价值减去预计净残值后在预计使用寿命内计提。对计提了减值准备的固定资产, 则在未来期间按扣除减值准备后的账面价值及依据尚可使用年限确定折旧额; 已提足折旧仍继续使用的固定资产不计提折旧。

本公司根据固定资产的性质和使用情况, 确定固定资产的使用寿命和预计净残值。并在年度终了, 对固定资产的使用寿命、预计净残值和折旧方法进行复核, 如与原先估计数存在差异的, 进行相应的调整。

各类固定资产的折旧方法、折旧年限和年折旧率如上表所示。

(3) 固定资产初始计量

本公司固定资产按成本进行初始计量。

1) 外购的固定资产的成本包括买价、进口关税等相关税费, 以及为使固定资产达到预定可使用状态前所发生的可直接归属于该资产的其他支出。

2) 自行建造固定资产的成本, 由建造该项资产达到预定可使用状态前所发生的必要支出构成。测试固定资产可否正常运转而发生的支出属于固定资产达到预定可使用状态前的必要支出, 计入该固定资产成本。本公司将固定资产达到预定可使用状态前产出的产品或副产品对外销售(以下简称试运行销售)的, 按照《企业会计准则第 14 号——收入》(2017 年修订)、《企业会计准则第 1 号——存货》等规定, 对试运行销售相关的收入和成本分别进行会计处理, 计入当期损益。

3) 投资者投入的固定资产, 按投资合同或协议约定的价值作为入账价值, 但合同或协议约定价值不公允的按公允价值入账。在投资合同或协议约定价值不公允的情况下, 按照该项固定资产的公允价值作为入账价值, 固定资产的公允价值与投资合同或协议约定的价值之间的差额计入资本公积。

4) 购买固定资产的价款超过正常信用条件延期支付, 实质上具有融资性质的, 固定资产的成本以购买价款的现值为基础确定。实际支付的价款与购买价款的现值之间的差额, 除应予资本化的以外, 在信用期间内计入当期损益。

(4) 固定资产的后续支出

与固定资产有关的后续支出, 符合固定资产确认条件的, 计入固定资产成本; 不符合固定资产确认条件的, 在发生时计入当期损益。

(5) 固定资产的减值

固定资产的减值测试方法和减值准备计提方法详见本节五、23、长期资产减值。

(6) 固定资产处置

当固定资产被处置、或者预期通过使用或处置不能产生经济利益时, 终止确认该固定资产。固定资产出售、转让、报废或毁损的处置收入扣除其账面价值和相关税费后的金额计入当期损益。

本公司自行建造的在建工程按实际成本计价, 实际成本由建造该项资产达到预定可使用状态前所发生的必要支出构成, 包括工程用物资成本、人工成本、交纳的相关税费、应予资本化的借款费用以及应分摊的间接费用等。

在建工程项目按建造该项资产达到预定可使用状态前所发生的全部支出, 作为固定资产的入账价值。所建造的在建工程已达到预定可使用状态, 但尚未办理竣工决算的, 自达到预定可使用状态之日起, 根据工程预算、造价或者工程实际成本等, 按估计的价值转入固定资产, 并按本公司固定资产折旧政策计提固定资产的折旧, 待办理竣工决算后, 再按实际成本调整原来的暂估价值, 但不调整原已计提的折旧额。

在建工程的减值测试方法和减值准备计提方法详见本节五、23、长期资产减值。

21、使用权资产

本公司对使用权资产按照成本进行初始计量, 该成本包括:

- 1) 租赁负债的初始计量金额;
- 2) 在租赁期开始日或之前支付的租赁付款额, 存在租赁激励的, 扣除已享受的租赁激励相关金额;
- 3) 本公司发生的初始直接费用;

4) 本公司为拆卸及移除租赁资产、复原租赁资产所在场地或将租赁资产恢复至租赁条款约定状态预计将发生的成本（不包括为生产存货而发生的成本）。

在租赁期开始日后，本公司采用成本模式对使用权资产进行后续计量。

能够合理确定租赁期届满时取得租赁资产所有权的，本公司在租赁资产剩余使用寿命内计提折旧。无法合理确定租赁期届满时能够取得租赁资产所有权的，本公司在租赁期与租赁资产剩余使用寿命两者孰短的期间内计提折旧。对计提了减值准备的使用权资产，则在未来期间按扣除减值准备后的账面价值参照上述原则计提折旧。

本公司按照《企业会计准则第 8 号——资产减值》的规定来确定使用权资产是否已发生减值，并对已识别的减值损失进行会计处理。具体详见本节五、23、长期资产减值。

22、无形资产

(1) 无形资产的确认条件

无形资产需要符合无形资产的上述定义，同时还需要同时满足下列确认条件：

- 1) 与该无形资产有关的经济利益很可能流入企业；
- 2) 该无形资产的成本能够可靠地计量。

(2) 无形资产的初始计量

外购无形资产的成本，包括购买价款、相关税费以及直接归属于使该项资产达到预定用途所发生的其他支出。购买无形资产的价款超过正常信用条件延期支付，实质上具有融资性质的，无形资产的成本以购买价款的现值为基础确定。

内部自行开发的无形资产，其成本包括：开发该无形资产时耗用的材料、劳务成本、注册费、在开发过程中使用的其他专利权和特许权的摊销以及满足资本化条件的利息费用，以及为使该无形资产达到预定用途前所发生的其他直接费用。

(3) 无形资产的后续计量

本公司在取得无形资产时分析判断其使用寿命，划分为使用寿命有限和使用寿命不确定的无形资产。

1) 使用寿命有限的无形资产

对于使用寿命有限的无形资产，在为企业带来经济利益的期限内按直线法摊销。使用寿命有限的无形资产预计寿命及依据如下：

项目	预计使用寿命	依据
土地使用权	50 年	使用年限
软件	3-5 年	预计换代升级期限为 3-5 年

期末，对使用寿命有限的无形资产的使用寿命和摊销方法进行复核，必要时进行调整。

2) 使用寿命不确定的无形资产

无法预见无形资产为企业带来经济利益期限的，视为使用寿命不确定的无形资产。

期末，对使用寿命不确定的无形资产的使用寿命进行复核，如果有证据表明该无形资产为企业带来经济利益的期限是可预见的，则估计其使用寿命并按照使用寿命有限的无形资产的摊销政策进行摊销。

无形资产的减值测试方法和减值准备计提方法详见本节五、23、长期资产减值。

(4) 划分公司内部研究开发项目的研究阶段和开发阶段具体标准

研究阶段：为获取并理解新的科学或技术知识等而进行的独创性的有计划调查、研究活动的阶段。

开发阶段：在进行商业性生产或使用前，将研究成果或其他知识应用于某项计划或设计，以生产出新的或具有实质性改进的材料、装置、产品等活动的阶段。

内部研究开发项目研究阶段的支出，在发生时计入当期损益。

(5) 开发阶段支出符合资本化的具体标准

内部研究开发项目开发阶段的支出、内部数据资源研究开发项目的支出，同时满足下列条件时确认为无形资产：

- 1) 完成该无形资产以使其能够使用或出售在技术上具有可行性；
- 2) 具有完成该无形资产并使用或出售的意图；

3) 无形资产产生经济利益的方式，包括能够证明运用该无形资产生产的产品存在市场或无形资产自身存在市场，无形资产将在内部使用的，能够证明其有用性；

4) 有足够的技术、财务资源和其他资源支持，以完成该无形资产的开发，并有能力使用或出售该无形资产；

5) 归属于该无形资产开发阶段的支出能够可靠地计量。

不满足上述条件的开发阶段的支出，于发生时计入当期损益。无法区分研究阶段支出和开发阶段支出的，将发生的研发支出全部计入当期损益。内部开发活动形成的无形资产的成本仅包括满足资本化条件的时点至无形资产达到预定用途前发生的支出总额，对于同一项无形资产在开发过程中达到资本化条件之前已经费用化计入损益的支出不再进行调整。

23、长期资产减值

本公司在每一个资产负债表日检查长期股权投资、固定资产、在建工程、使用寿命确定的无形资产、使用权资产是否存在可能发生减值的迹象。如果长期资产存在减值迹象，则以单项资产为基础估计其可收回金额；难以对单项资产的可收回金额进行估计的，以该资产所属的资产组为基础确定资产组的可收回金额。

资产可收回金额的估计，根据其公允价值减去处置费用后的净额与资产预计未来现金流量的现值两者之间较高者确定。

可收回金额的计量结果表明，长期资产的可收回金额低于其账面价值的，将长期资产的账面价值减记至可收回金额，减记的金额确认为资产减值损失，计入当期损益，同时计提相应的资产减值准备。资产减值损失一经确认，在以后会计期间不得转回。

资产减值损失确认后，减值资产的折旧或者摊销费用在未来期间作相应调整，以使该资产在剩余使用寿命内，系统地分摊调整后的资产账面价值（扣除预计净残值）。

因企业合并所形成的商誉和使用寿命不确定的无形资产，无论是否存在减值迹象，每年都进行减值测试。

在对商誉进行减值测试时，将商誉的账面价值分摊至预期从企业合并的协同效应中受益的资产组或资产组组合。在对包含商誉的相关资产组或者资产组组合进行减值测试时，如与商誉相关的资产组或者资产组组合存在减值迹象的，先对不包含商誉的资产组或者资产组组合进行减值测试，计算可收回金额，并与相关账面价值相比较，确认相应的减值损失。再对包含商誉的资产组或者资产组组合进行减值测试，比较这些相关资产组或者资产组组合的账面价值（包括所分摊的商誉的账面价值部分）与其可收回金额，如相关资产组或者资产组组合的可收回金额低于其账面价值的，确认商誉的减值损失。

24、长期待摊费用

(1) 摊销方法

长期待摊费用，是指本公司已经发生但应由本期和以后各期负担的分摊期限在 1 年以上的各项费用。长期待摊费用在受益期内按直线法分期摊销。

(2) 摊销年限

类别	摊销年限	备注
政府人才房租金	3 年	--
装修费	5 年	--
固定资产改良	10 年	--

25、合同负债

本公司将已收或应收客户对价而应向客户转让商品的义务部分确认为合同负债。

26、职工薪酬

(1) 短期薪酬的会计处理方法

职工薪酬，是指本公司为获得职工提供的服务或解除劳动关系而给予的各种形式的报酬或补偿。职工薪酬包括短期薪酬、离职后福利、辞退福利和其他长期职工福利。

短期薪酬是指本公司在职工提供相关服务的年度报告期间结束后十二个月内需要全部予以支付的职工薪酬，离职后福利和辞退福利除外。本公司在职工提供服务的会计期间，将应付的短期薪酬确认为负债，并根据职工提供服务的受益对象计入相关资产成本和费用。

(2) 离职后福利的会计处理方法

离职后福利是指本公司为获得职工提供的服务而在职工退休或与企业解除劳动关系后，提供的各种形式的报酬和福利，短期薪酬和辞退福利除外。

本公司的离职后福利计划全部为设定提存计划。

离职后福利设定提存计划主要为参加由各地劳动及社会保障机构组织实施的社会基本养老保险、失业保险等。在职工为本公司提供服务的会计期间，将根据设定提存计划计算的应缴存金额确认为负债，并计入当期损益或相关资产成本。

(3) 辞退福利的会计处理方法

辞退福利是指本公司在职工劳动合同到期之前解除与职工的劳动关系，或者为鼓励职工自愿接受裁减而给予职工的补偿，在本公司不能单方面撤回解除劳动关系计划或裁减建议时和确认与涉及支付辞退福利的重组相关的成本费用时两者孰早日，确认因解除与职工的劳动关系给予补偿而产生的负债，同时计入当期损益。

本公司向接受内部退休安排的职工提供内退福利。内退福利是指，向未达到国家规定的退休年龄、经本公司管理层批准自愿退出工作岗位的职工支付的工资及为其缴纳的社会保险费等。本公司自内部退休安排开始之日起至职工达到正常退休年龄止，向内退职工支付内部退养福利。对于内退福利，本公司比照辞退福利进行会计处理，在符合辞退福利相关确认条件时，将自职工停止提供服务日至正常退休日期间拟支付的内退职工工资和缴纳的社会保险费等，确认为负债，一次性计入当期损益。内退福利的精算假设变化及福利标准调整引起的差异于发生时计入当期损益。

(4) 其他长期职工福利的会计处理方法

其他长期职工福利是指除短期薪酬、离职后福利、辞退福利之外的其他所有职工福利。

27、预计负债

(1) 预计负债的确认标准

当与或有事项相关的义务是本公司承担的现时义务，且履行该义务很可能导致经济利益流出，以及该义务的金额能够可靠地计量，则确认为预计负债。

（2）预计负债的计量方法

本公司预计负债按履行相关现时义务所需的支出的最佳估计数进行初始计量。

本公司在确定最佳估计数时，综合考虑与或有事项有关的风险、不确定性和货币时间价值等因素。对于货币时间价值影响重大的，通过对相关未来现金流出进行折现后确定最佳估计数。

最佳估计数分别以下情况处理：

所需支出存在一个连续范围（或区间），且该范围内各种结果发生的可能性相同的，则最佳估计数按照该范围的中间值即上下限金额的平均数确定。

所需支出不存在一个连续范围（或区间），或虽然存在一个连续范围但该范围内各种结果发生的可能性不相同的，如或有事项涉及单个项目的，则最佳估计数按照最可能发生金额确定；如或有事项涉及多个项目的，则最佳估计数按各种可能结果及相关概率计算确定。

本公司清偿预计负债所需支出全部或部分预期由第三方补偿的，补偿金额在基本确定能够收到时，作为资产单独确认，确认的补偿金额不超过预计负债的账面价值。

28、租赁负债

本公司对租赁负债按照租赁期开始日尚未支付的租赁付款额的现值进行初始计量。在计算租赁付款额的现值时，本公司采用租赁内含利率作为折现率；无法确定租赁内含利率的，采用本公司增量借款利率作为折现率。租赁付款额包括：

- （1）扣除租赁激励相关金额后的固定付款额及实质固定付款额；
- （2）取决于指数或比率的可变租赁付款额；
- （3）在本公司合理确定将行使该选择权的情况下，租赁付款额包括购买选择权的行权价格；
- （4）在租赁期反映出本公司将行使终止租赁选择权的情况下，租赁付款额包括行使终止租赁选择权需支付的款项；
- （5）根据本公司提供的担保余值预计应支付的款项。

本公司按照固定的折现率计算租赁负债在租赁期内各期间的利息费用，并计入当期损益或相关资产成本。

未纳入租赁负债计量的可变租赁付款额应当在实际发生时计入当期损益或相关资产成本。

29、股份支付

（1）股份支付的种类

本公司的股份支付分为以权益结算的股份支付和以现金结算的股份支付。

（2）权益工具公允价值的确定方法

对于授予的存在活跃市场的期权等权益工具，按照活跃市场中的报价确定其公允价值。对于授予的不存在活跃市场的期权等权益工具，采用期权定价模型等确定其公允价值，选用的期权定价模型考虑以下因素：1）期权的行权价格；2）期权的有效期；3）标的股份的现行价格；4）股价预计波动率；5）股份的预计股利；6）期权有效期内的无风险利率。

在确定权益工具授予日的公允价值时，考虑股份支付协议规定的可行权条件中的市场条件和非可行权条件的影响。股份支付存在非可行权条件的，只要职工或其他方满足了所有可行权条件中的非市场条件（如服务期限等），即确认已得到服务相对应的成本费用。

（3）确定可行权权益工具最佳估计的依据

等待期内每个资产负债表日，根据最新取得的可行权职工人数变动等后续信息作出最佳估计，修正预计可行权的权益工具数量。在可行权日，最终预计可行权权益工具的数量与实际可行权数量一致。

(4) 会计处理方法

1) 权益结算和现金结算股份支付的会计处理

以权益结算的股份支付，按授予职工权益工具的公允价值计量。授予后立即可行权的，在授予日按照权益工具的公允价值计入相关成本或费用，相应增加资本公积。在完成等待期内的服务或达到规定业绩条件才可行权的，在等待期内的每个资产负债表日，以对可行权权益工具数量的最佳估计为基础，按照权益工具授予日的公允价值，将当期取得的服务计入相关成本或费用和资本公积。在可行权日之后不再对已确认的相关成本或费用和所有者权益总额进行调整。

以现金结算的股份支付，按照本公司承担的以股份或其他权益工具为基础计算确定的负债的公允价值计量。授予后立即可行权的，在授予日以本公司承担负债的公允价值计入相关成本或费用，相应增加负债。在完成等待期内的服务或达到规定业绩条件以后才可行权的以现金结算的股份支付，在等待期内的每个资产负债表日，以对可行权情况的最佳估计为基础，按照本公司承担负债的公允价值金额，将当期取得的服务计入成本或费用和相应的负债。在相关负债结算前的每个资产负债表日以及结算日，对负债的公允价值重新计量，其变动计入当期损益。

2) 股份支付条款和条件修改的会计处理

对于不利修改，本公司视同该变更从未发生，仍继续对取得的服务进行会计处理。

对于有利修改，本公司按照如下规定进行处理：如果修改增加了所授予的权益工具的公允价值，企业应按照权益工具公允价值的增加相应地确认取得服务的增加。如果修改发生在等待期内，在确认修改日至修改后的可行权日之间取得服务的公允价值时，应当既包括在剩余原等待期内以原权益工具授予日公允价值为基础确定的服务金额，也包括权益工具公允价值的增加。如果修改发生在可行权日之后，应当立即确认权益工具公允价值的增加。如果股份支付协议要求职工只有先完成更长期间的服务才能取得修改后的权益工具，则企业应在整个等待期内确认权益工具公允价值的增加。

如果修改增加了所授予的权益工具的数量，企业将增加的权益工具的公允价值相应地确认为取得服务的增加。如果修改发生在等待期内，在确认修改日至增加的权益工具可行权日之间取得服务的公允价值时，应当既包括在剩余原等待期内以原权益工具授予日公允价值为基础确定的服务金额，也包括权益工具公允价值的增加。

如果企业按照有利于职工的方式修改可行权条件，如缩短等待期、变更或取消业绩条件（而非市场条件），企业在处理可行权条件时，应当考虑修改后的可行权条件。

本公司修改以现金结算的股份支付协议中的条款和条件，使其成为以权益结算的股份支付的，在修改日（无论发生在等待期内还是等待期结束后），本公司按照所授予权益工具当日的公允价值计量以权益结算的股份支付，将已取得的服务计入资本公积，同时终止确认以现金结算的股份支付在修改日已确认的负债，两者之间的差额计入当期损益。如果由于修改延长或缩短了等待期，本公司按照修改后的等待期进行会计处理。

3) 股份支付取消的会计处理

若在等待期内取消了授予的权益工具，本公司对取消所授予的权益性工具作为加速行权处理，将剩余等待期内应确认的金额立即计入当期损益，同时确认资本公积。职工或其他方能够选择满足非可行权条件但在等待期内未满足的，本公司将其作为授予权益工具的取消处理。

职工自愿退出股权激励计划的，本公司作为加速行权处理，将剩余等待期内应确认的金额立即计入当期损益，同时确认资本公积。

30、收入

按照业务类型披露收入确认和计量所采用的会计政策

本公司的收入主要来源于如下业务类型：

智能交互平板、专业类显示产品、创新类显示产品、智能电视等视听及相关产品的研发、制造、销售及服务。

(1) 收入确认的一般原则

本公司在履行了合同中的履约义务，即在客户取得相关商品或服务控制权时，按照分摊至该项履约义务的交易价格确认收入。履约义务，是指合同中本公司向客户转让可明确区分商品或服务的承诺。取得相关商品控制权，是指能够主导该商品的使用并从中获得几乎全部的经济利益。

本公司在合同开始日即对合同进行评估, 识别该合同所包含的各单项履约义务, 并确定各单项履约义务是在某一时段内履行, 还是某一时点履行。满足下列条件之一的, 属于在某一时段内履行的履约义务, 本公司按照履约进度, 在一段时间内确认收入: 1) 客户在本公司履约的同时即取得并消耗本公司履约所带来的经济利益; 2) 客户能够控制本公司履约过程中在建的商品; 3) 本公司履约过程中所产出的商品具有不可替代用途, 且本公司在整个合同期间内有权就累计至今已完成的履约部分收取款项。否则, 本公司在客户取得相关商品或服务控制权的时点确认收入。

对于在某一时段内履行的履约义务, 本公司根据商品和劳务的性质, 采用投入法确定恰当的履约进度。投入法是根据公司为履行履约义务的投入确定履约进度。当履约进度不能合理确定时, 已经发生的成本预计能够得到补偿的, 本公司按照已经发生的成本金额确认收入, 直到履约进度能够合理确定为止。

(2) 收入确认的具体方法

1) 境内销售收入确认的具体方法: 公司根据合同约定将产品运送至客户指定地点, 取得客户签收凭证时确认收入。具体的收入确认时点及收入确认依据为:

A. 签收单确认: 公司根据合同约定将产品运送至客户指定地点, 取得客户签收凭证的时点为收入确认时点。收入确认依据为客户签收凭证。

B. 工厂交货或客户自提确认: 在工厂或仓库将货物交付客户指定承运人, 取得签收凭证时点为收入确认时点。收入确认依据为客户指定承运人的签收凭证。

C. 客户采购系统进行签收确认: 公司按合同约定将产品运送至客户指定地点, 客户采购系统确认收货的时点为收入确认时点。收入确认依据为客户采购系统中打印的系统签收凭证。

2) 境外销售收入确认的具体方法: 公司根据合同约定将产品运送至客户指定地点或在办理完毕报关手续后, 以提单上的装船日期作为产品风险转移时点, 确认国外销售收入, 取得相关凭证时确认收入。具体的收入确认时点及收入确认依据为:

A. FOB 或 CIF 结算方式: 在装运港当货物越过船舷时卖方即完成交货, 在办理完毕报关和商检手续后, 以提单日期作为产品风险转移时点, 确认国外销售收入。收入确认依据为船运公司出具的提单。

B. FCA 结算方式: 卖方将货物在指定的地点交给买方指定的承运人, 并办理了出口清关手续, 即完成交货。以取得承运人签收凭证的时点为收入确认时点, 收入确认依据为承运人的签收凭证。

C. EXW 结算方式: 一般指工厂交货, 以在工厂或仓库将货物交付客户指定承运人, 为收入确认时点。收入确认凭证为承运人的签收凭证。

D. DAP 结算方式: 卖方已经用运输工具把货物运送到买方指定的目的地后, 将装在运输工具上的货物交由买方处置, 即完成交货。以取得客户签收凭证的时点为收入确认时点, 收入确认依据为客户签收凭证。

E. DDU 结算方式: 卖方在指定的目的地将货物交给买方处置, 不办理进口手续, 也不从交货的运输工具上将货物卸下, 即完成交货。将货物运送至客户指定地点, 取得客户签收凭证的时点为收入确认时点。收入确认依据为客户签收凭证。

F. CFR 结算方式: 在装运港船上交货, 卖方需支付将货物运至指定目的地港所需的费用。以提单日期作为产品风险转移时点, 确认国外销售收入。收入确认依据为船运公司出具的提单。

G. DDP 结算方式: 卖方在指定的目的地, 办理完进口清关手续, 将在交货运输工具上尚未卸下的货物交与买方, 完成交货。以取得客户签收凭证的时点为收入确认时点, 收入确认依据为客户签收凭证。

同类业务采用不同经营模式涉及不同收入确认方式及计量方法的情况

无。

31、合同成本

(1) 合同履约成本

本公司对于为履行合同发生的成本，不属于除收入准则外的其他企业会计准则范围且同时满足下列条件的作为合同履约成本确认为一项资产：

- 1) 该成本与一份当前或预期取得的合同直接相关，包括直接人工、直接材料、制造费用（或类似费用）、明确由客户承担的成本以及仅因该合同而发生的其他成本；
- 2) 该成本增加了企业未来用于履行履约义务的资源；
- 3) 该成本预期能够收回。

该资产根据其初始确认时摊销期限是否超过一个正常营业周期在存货或其他非流动资产中列报。

（2）合同取得成本

本公司为取得合同发生的增量成本预期能够收回的，作为合同取得成本确认为一项资产。增量成本是指本公司不取得合同就不会发生的成本，如销售佣金等。对于摊销期限不超过一年的，在发生时计入当期损益。

（3）合同成本摊销

上述与合同成本有关的资产，采用与该资产相关的商品或服务收入确认相同的基础，在履约义务履行的时点或按照履约义务的履约进度进行摊销，计入当期损益。

（4）合同成本减值

上述与合同成本有关的资产，账面价值高于本公司因转让与该资产相关的商品预期能够取得剩余对价与为转让该相关商品估计将要发生的成本的差额的，超出部分应当计提减值准备，并确认为资产减值损失。

计提减值准备后，如果以前期间减值的因素发生变化，使得上述两项差额高于该资产账面价值的，转回原已计提的资产减值准备，并计入当期损益，但转回后的资产账面价值不超过假定不计提减值准备情况下该资产在转回日的账面价值。

32、政府补助

（1）类型

政府补助，是本公司从政府无偿取得的货币性资产与非货币性资产。政府补助分为与资产相关的政府补助和与收益相关的政府补助。

根据相关政府文件规定的补助对象，将政府补助划分为与资产相关的政府补助和与收益相关的政府补助。本公司将所取得的用于购建或以其他方式形成长期资产的政府补助界定为与资产相关的政府补助；其余政府补助界定为与收益相关的政府补助。若政府文件未明确规定补助对象，则采用以下方式将补助款划分为与收益相关的政府补助和与资产相关的政府补助：1) 政府文件明确了补助所针对的特定项目的，根据该特定项目的预算中将形成资产的支出金额和计入费用的支出金额的相对比例进行划分，对该划分比例需在每个资产负债表日进行复核，必要时进行变更；2) 政府文件中对用途仅作一般性表述，没有指明特定项目的，作为与收益相关的政府补助。

（2）政府补助的确认

对期末有证据表明公司能够符合财政扶持政策规定的相关条件且预计能够收到财政扶持资金的，按应收金额确认政府补助。除此之外，政府补助均在实际收到时确认。

政府补助为货币性资产的，按照收到或应收的金额计量。政府补助为非货币性资产的，按照公允价值计量；公允价值不能够可靠取得的，按照名义金额（人民币 1 元）计量。按照名义金额计量的政府补助，直接计入当期损益。

（3）会计处理方法

本公司根据经济业务的实质，确定某一类政府补助业务应当采用总额法还是净额法进行会计处理。通常情况下，本公司对于同类或类似政府补助业务只选用一种方法，且对该业务一贯地运用该方法。

项目	核算内容
采用总额法核算的政府补助类别	除财政贴息以外的财政拨款、税收返还等
采用净额法核算的政府补助类别	财政贴息

与资产相关的政府补助，应当冲减相关资产的账面价值或确认为递延收益。与资产相关的政府补助确认为递延收益的，在所建造或购买资产使用寿命内按照合理、系统的方法分期计入损益。

与收益相关的政府补助，用于补偿企业以后期间的相关费用或损失的，确认为递延收益，在确认相关费用或损失的期间计入当期损益或冲减相关成本；用于补偿企业已发生的相关费用或损失的，取得时直接计入当期损益或冲减相关成本。

与企业日常活动相关的政府补助计入其他收益或冲减相关成本费用；与企业日常活动无关的政府补助计入营业外收支。

收到与政策性优惠贷款贴息相关的政府补助冲减相关借款费用；取得贷款银行提供的政策性优惠利率贷款的，以实际收到的借款金额作为借款的入账价值，按照借款本金和该政策性优惠利率计算相关借款费用。

已确认的政府补助需要返还时，初始确认时冲减相关资产账面价值的，调整资产账面价值；存在相关递延收益余额的，冲减相关递延收益账面余额，超出部分计入当期损益；不存在相关递延收益的，直接计入当期损益。

33、递延所得税资产/递延所得税负债

递延所得税资产和递延所得税负债根据资产和负债的计税基础与其账面价值的差额(暂时性差异)计算确认。于资产负债表日，递延所得税资产和递延所得税负债，按照预期收回该资产或清偿该负债期间的适用税率计量。

(1) 确认递延所得税资产的依据

本公司以很可能取得用来抵扣可抵扣暂时性差异、能够结转以后年度的可抵扣亏损和税款抵减的应纳税所得额为限，确认由可抵扣暂时性差异产生的递延所得税资产。但是，同时具有下列特征的交易中因资产或负债的初始确认所产生的递延所得税资产不予确认：1) 该交易不是企业合并；2) 交易发生时既不影响会计利润也不影响应纳税所得额或可抵扣亏损。

对于与联营企业投资相关的可抵扣暂时性差异，同时满足下列条件的，确认相应的递延所得税资产：暂时性差异在可预见的未来很可能转回，且未来很可能获得用来抵扣可抵扣暂时性差异的应纳税所得额。

(2) 确认递延所得税负债的依据

公司将当期与以前期间应交未交的应纳税暂时性差异确认为递延所得税负债。但不包括：

1) 商誉的初始确认所形成的暂时性差异；

2) 非企业合并形成的交易或事项，且该交易或事项发生时既不影响会计利润，也不影响应纳税所得额（或可抵扣亏损）所形成的暂时性差异；

3) 对于与子公司、联营企业投资相关的应纳税暂时性差异，该暂时性差异转回的时间能够控制并且该暂时性差异在可预见的未来很可能不会转回。

(3) 同时满足下列条件时，将递延所得税资产及递延所得税负债以抵销后的净额列示

1) 企业拥有以净额结算当期所得税资产及当期所得税负债的法定权利；

2) 递延所得税资产和递延所得税负债是与同一税收征管部门对同一纳税主体征收的所得税相关或者对不同的纳税主体相关，但在未来每一具有重要性的递延所得税资产和递延所得税负债转回的期间内，涉及的纳税主体意图以净额结算当期所得税资产及当期所得税负债或是同时取得资产、清偿债务。

34、租赁

(1) 租赁的确认

在合同开始日，本公司评估合同是否为租赁或者包含租赁。如果合同中一方让渡了在一定期间内控制一项或多项已识别资产使用的权利以换取对价，则该合同为租赁或者包含租赁。

(2) 租赁合同的分拆

当合同中同时包含多项单独租赁的，本公司将合同予以分拆，并分别各项单独租赁进行会计处理。

当合同中同时包含租赁和非租赁部分的，本公司将租赁和非租赁部分进行分拆，租赁部分按照租赁准则进行会计处理，非租赁部分应当按照其他适用的企业会计准则进行会计处理。

(3) 租赁合同的合并

本公司与同一交易方或其关联方在同一时间或相近时间订立的两份或多份包含租赁的合同符合下列条件之一时，合并为一份合同进行会计处理：

(1) 该两份或多份合同基于总体商业目的而订立并构成一揽子交易，若不作为整体考虑则无法理解其总体商业目的。

(2) 该两份或多份合同中的某份合同的对价金额取决于其他合同的定价或履行情况。

(3) 该两份或多份合同让渡的资产使用权合起来构成一项单独租赁。

(4) 本公司作为承租人的会计处理

在租赁期开始日，除应用简化处理的短期租赁和低价值资产租赁外，本公司对租赁确认使用权资产和租赁负债。

1) 短期租赁和低价值资产租赁

短期租赁是指不包含购买选择权且租赁期不超过 12 个月的租赁。低价值资产租赁是指单项租赁资产为全新资产时价值较低的租赁。

本公司对短期租赁和低价值资产租赁不确认使用权资产和租赁负债，相关租赁付款额在租赁期内各个期间按照直线法计入相关资产成本或当期损益。

2) 使用权资产和租赁负债的会计政策详见本节五、21、使用权资产和 28、租赁负债。

(5) 本公司作为出租人的会计处理

1) 租赁的分类

本公司在租赁开始日将租赁分为融资租赁和经营租赁。融资租赁是指实质上转移了与租赁资产所有权有关的几乎全部风险和报酬的租赁，其所有权最终可能转移，也可能不转移。经营租赁是指除融资租赁以外的其他租赁。

一项租赁存在下列一种或多种情形的，本公司通常分类为融资租赁：

A. 在租赁期届满时，租赁资产的所有权转移给承租人。

B. 承租人有购买租赁资产的选择权，所订立的购买价款与预计行使选择权时租赁资产的公允价值相比足够低，因而在租赁开始日就可以合理确定承租人将行使该选择权。

C. 资产的所有权虽然不转移，但租赁期占租赁资产使用寿命的大部分。

D. 在租赁开始日，租赁收款额的现值几乎相当于租赁资产的公允价值。

E. 租赁资产性质特殊，如果不作较大改造，只有承租人才能使用。

一项租赁存在下列一项或多项迹象的，本公司也可能分类为融资租赁：

A. 若承租人撤销租赁，撤销租赁对出租人造成的损失由承租人承担。

B. 资产余值的公允价值波动所产生的利得或损失归属于承租人。

C. 承租人有能力以远低于市场水平的租金继续租赁至下一期间。

2) 对融资租赁的会计处理

在租赁期开始日，本公司对融资租赁确认应收融资租赁款，并终止确认融资租赁资产。

应收融资租赁款初始计量时，以未担保余值和租赁期开始日尚未收到的租赁收款额按照租赁内含利率折现的现值之和作为应收融资租赁款的入账价值。租赁收款额包括：

- A. 扣除租赁激励相关金额后的固定付款额及实质固定付款额；
- B. 取决于指数或比率的可变租赁付款额；
- C. 合理确定承租人将行使购买选择权的情况下，租赁收款额包括购买选择权的行权价格；
- D. 租赁期反映出承租人将行使终止租赁选择权的情况下，租赁收款额包括承租人行使终止租赁选择权需支付的款项；
- E. 由承租人、与承租人有关的一方以及有经济能力履行担保义务的独立第三方向出租人提供的担保余值。

本公司按照固定的租赁内含利率计算并确认租赁期内各个期间的利息收入，所取得的未纳入租赁投资净额计量的可变租赁付款额在实际发生时计入当期损益。

3) 对经营租赁的会计处理

本公司在租赁期内各个期间采用直线法或其他系统合理的方法，将经营租赁的租赁收款额确认为租金收入；发生的与经营租赁有关的初始直接费用资本化，在租赁期内按照与租金收入确认相同的基础进行分摊，分期计入当期损益；取得的与经营租赁有关的未计入租赁收款额的可变租赁付款额，在实际发生时计入当期损益。

35、终止经营

本公司将满足下列条件之一的，且该组成部分已经处置或划归为持有待售类别的、能够单独区分的组成部分确认为终止经营组成部分：

- 1) 该组成部分代表一项独立的主要业务或一个单独的主要经营地区。
- 2) 该组成部分是拟对一项独立的主要业务或一个单独的主要经营地区进行处置的一项相关联计划的一部分。
- 3) 该组成部分是专为转售而取得的子公司。

终止经营的减值损失和转回金额等经营损益及处置损益作为终止经营损益在利润表中列示。

本公司在资产负债表中区别于其他资产单独列示持有待售的非流动资产或持有待售的处置组中的资产，区别于其他负债单独列示持有待售的处置组中的负债。持有待售的非流动资产或持有待售的处置组中的资产与持有待售的处置组中的负债不予相互抵销，分别作为流动资产和流动负债列示。本公司在利润表中分别列示持续经营损益和终止经营损益。对于当期列报的终止经营，本公司在当期财务报表中，将原来作为持续经营损益列报的信息重新作为可比会计期间的终止经营损益列报。终止经营不再满足持有待售类别划分条件的，本公司在当期财务报表中，将原来作为终止经营损益列报的信息重新作为可比会计期间的持续经营损益列报。

36、重要会计政策和会计估计变更

(1) 重要会计政策变更

适用 不适用

单位：元

会计政策变更的内容和原因	受重要影响的报表项目名称	影响金额
本公司自 2023 年 10 月 25 日起执行财政部 2023 年发布的《企业会计准则解释第 17 号》“关于售后租回的会计处理”	无	0.00
本公司自 2024 年 1 月 1 日起执行财政部 2023 年 8 月 1 日发布的《企业数据资源相关会计处理暂行规定》。	无	0.00
本公司自 2024 年 12 月 6 日起执行财政部 2024 年 12 月 6 日印发的《企业	主营业成本、销售费用	37,557,064.33

会计准则解释第 18 号》

会计政策变更说明：

1) 执行企业会计准则解释第 17 号对本公司的影响

2023 年 10 月 25 日，财政部发布了《企业会计准则解释第 17 号》（财会〔2023〕21 号，以下简称“解释 17 号”），本公司自 2023 年 10 月 25 日起施行“关于售后租回交易的会计处理”，自 2024 年 1 月 1 日起施行（“施行日”）解释 17 号“关于流动负债与非流动负债的划分”和“关于供应商融资安排的披露”。

A、关于流动负债与非流动负债的划分

本公司自施行日起执行解释 17 号“关于流动负债与非流动负债的划分”，执行解释 17 号“关于流动负债与非流动负债的划分”对本报告期内财务报表无重大影响。

B、关于供应商融资安排的披露

根据解释 17 号规定，本公司无需披露可比期间相关信息，并且无需披露“金融负债中供应商已从融资提供方收到款项”的期初信息和“金融负债的付款到期日区间，以及不属于供应商融资安排的可比应付账款的付款到期日区间”的期初信息。

C、关于售后租回交易的会计处理

本公司自施行日起执行解释 17 号“关于售后租回交易的会计处理”，执行解释 17 号“关于售后租回交易的会计处理”对本报告期内财务报表无重大影响。

2) 执行企业数据资源相关会计处理暂行规定对本公司的影响

本公司自 2024 年 1 月 1 日起执行企业数据资源相关会计处理暂行规定（以下简称“暂行规定”），执行暂行规定对本报告期内财务报表无重大影响。

3) 执行企业会计准则解释第 18 号对本公司的影响

2024 年 12 月 6 日，财政部印发了《企业会计准则解释第 18 号》（财会〔2024〕24 号，以下简称“解释 18 号”），本公司自 2024 年 12 月 6 日起施行。

根据解释 18 号的规定，本公司对利润表相关项目调整如下：

利润表 项目	2023 年度		
	变更前	累计影响金额	变更后
营业成本	11,049,083,289.60	37,557,064.33	11,086,640,353.93
销售费用	310,528,300.60	-37,557,064.33	272,971,236.27

(2) 重要会计估计变更

适用 不适用

(3) 2024 年起首次执行新会计准则调整首次执行当年年初财务报表相关项目情况

适用 不适用

六、税项

1、主要税种及税率

税种	计税依据	税率
增值税	销售货物或提供应税劳务、不动产租赁服务、其他应税销售服务行为	13%、9%、6%

城市维护建设税	实缴流转税税额	7%
企业所得税	应纳税所得额	9%、10%、15%、16.5%、20%、25%、29.84%、30%
教育费附加	实缴流转税税额	3%
地方教育费附加	实缴流转税税额	2%
房产税	从价计征的，按房产原值一次减除30%后余值的1.2%计缴；从租计征的，按租金收入的12%计缴	1.2%、12%

存在不同企业所得税税率纳税主体的，披露情况说明

纳税主体名称	所得税税率
深圳市康冠科技股份有限公司	15%
惠州市康冠科技有限公司	25%
深圳市康冠商用科技有限公司	15%
深圳市康冠智能科技有限公司	25%
深圳市商城众网软件有限公司	25%
深圳市康冠医疗设备有限公司	15%
深圳市皓丽智能科技有限公司	15%
康冠科技（香港）有限公司	16.50%
香港康冠技术有限公司	16.50%
康冠医疗设备（香港）有限公司	16.50%
深圳市皓丽软件有限公司	15%
KTC TECHNOLOGY EUROPE sp. Z o. o.	15%
KTC Technology korea Co., Ltd.	10%
KTC TECHNOLOGY MEXICO S.DE.R.L.DE C.V.	30%
台湾康冠科技有限公司	20%
KTC Technology USA Inc.	29.84%
深圳市康特智能显示有限公司	25%
深圳市视远供应链有限公司（原名：深圳市康冠供应链有限公司）	25%
深圳市福比特智能显示有限公司	25%
惠州市康冠汽车电子有限公司	25%
深圳市福比特智能科技有限公司	25%
KTC 科技日本株式会社	15%
KTC TECHNOLOGY DMCC	9%
香港视境智能显示有限公司	16.50%
香港视远供应链有限公司	16.50%
香港皓丽智能科技有限公司	16.50%

2、税收优惠

（1）增值税

1) 根据国务院《关于印发进一步鼓励软件企业和集成电路产业发展若干政策的通知》（国发〔2011〕4号）和《财政部、国家税务总局关于软件产品增值税政策的通知》（财税〔2011〕100号）规定，对增值税一般纳税人销售其自行开发生产的软件产品，按法定税率征收增值税后，对深圳市康冠智能科技有限公司和深圳市皓丽软件有限公司的增值税实际税负超过3%的部分实行即征即退政策。

2) 根据《财政部 税务总局关于先进制造业企业增值税加计抵减政策的公告》（财政部 税务总局公告 2023 年第 43 号）规定，自 2023 年 1 月 1 日至 2027 年 12 月 31 日，允许先进制造业企业按照当期可抵扣进项税额加计 5% 抵减应纳税额。深圳市康冠科技股份有限公司、深圳市康冠商用科技有限公司、深圳市康冠医疗设备有限公司、深圳市皓丽智能科技有限公司于 2024 年享受该项税收优惠。

（2）企业所得税

1) 深圳市康冠科技股份有限公司于 2022 年 12 月 14 日取得深圳市科技创新委员会批准颁发的高新技术企业证书，证书编号为：GR202244200768，认定有效期为三年（2022-2024 年）。根据《中华人民共和国企业所得税法》的规定，公司在 2024 年度减按 15% 的税率计缴企业所得税。

2) 深圳市康冠商用科技有限公司于 2022 年 12 月 14 日取得深圳市科技创新委员会批准颁发的高新技术企业证书，证书编号为：GR202244200167，认定有效期为三年（2022-2024 年）。根据《中华人民共和国企业所得税法》的规定，公司在 2024 年度减按 15% 的税率计缴企业所得税。

3) 深圳市康冠医疗设备有限公司于 2023 年 10 月 16 日取得深圳市科技创新委员会、深圳市财政局、国家税务总局深圳市税务局联合批准颁发的高新技术企业证书，证书编号为：GR202344202015，认定有效期为三年（2023-2025 年）。根据《中华人民共和国企业所得税法》的规定，公司在 2024 年度减按 15% 的税率计缴企业所得税。

4) 深圳市皓丽智能科技有限公司于 2022 年 12 月 14 日取得深圳市科技创新委员会批准颁发的高新技术企业证书，证书编号为：GR202244202359，认定有效期为三年（2022-2024 年）。根据《中华人民共和国企业所得税法》的规定，公司在 2024 年度减按 15% 的税率计缴企业所得税。

5) 2015 年 2 月，《国务院关于取消和调整一批行政审批项目等事项的决定》（国发〔2015〕11 号）取消了软件企业和集成电路设计企业认定及产品的登记备案的行政审批项目，根据《国务院关于印发新时期促进集成电路产业和软件产业高质量发展若干政策的通知》（国发〔2020〕8 号）、《财政部 税务总局 发展改革委 工业和信息化部关于促进集成电路产业和软件产业高质量发展企业所得税政策的公告》（财政部 税务总局 发展改革委 工业和信息化部公告 2020 年第 45 号），《中华人民共和国工业和信息化部 国家发展改革委 财政部 国家税务总局公告 2021 年第 10 号》有关规定，深圳市皓丽软件有限公司是境内符合条件的国家鼓励的软件企业，根据《国家税务总局关于发布修订后的〈企业所得税优惠政策事项办理办法〉的公告》（国家税务总局公告 2018 年第 23 号），享受税收优惠政策的国家鼓励的软件企业每年汇算清缴时向相关税务机关提交备案资料进行备案，经认定后，自 2022 年 1 月 1 日起自获利年度起，第一年至第二年免征企业所得税，第三年至第五年按照 25% 的法定税率减半征收企业所得税。深圳市皓丽软件有限公司在 2024 年度属于获利的第三年，减按 12.5% 计缴企业所得税。

6) 根据《财政部 税务总局关于进一步实施小微企业所得税优惠政策的公告》（财政部 税务总局公告 2022 年第 13 号），对小型微利企业年应纳税所得额超过 100 万元但不超过 300 万元的部分，减按 25% 计入应纳税所得额，按 20% 的税率缴纳企业所得税；《财政部 税务总局关于小微企业和个体工商户所得税优惠政策的公告》（财政部 税务总局公告 2023 年第 6 号），对小型微利企业年应纳税所得额不超过 100 万元的部分，减按 25% 计入应纳税所得额，按 20% 的税率缴纳企业所得税；《财政部 税务总局关于进一步支持小微企业和个体工商户发展有关税费政策的公告》（财政部 税务总局公告 2023 年第 12 号），对小型微利企业减按 25% 计算应纳税所得额，按 20% 的税率缴纳企业所得税政策，延续执行至 2027 年 12 月 31 日。深圳市商城众网软件有限公司、深圳市福比特智能显示有限公司、惠州市康冠汽车电子有限公司、深圳市福比特智能科技有限公司于 2024 年享受该项税收优惠。

（3）其他税收优惠

根据《财政部 税务总局关于进一步实施小微企业“六税两费”减免政策的公告》（财政部 税务总局公告 2022 年第 10 号）《国家税务总局关于进一步实施小微企业“六税两费”减免政策有关征管问题的公告》（国家税务总局公告 2022 年第 3 号），自 2022 年 1 月 1 日至 2024 年 12 月 31 日，对小型微利企业可以在 50% 的税额幅度内减征资源税、城市维护建设税、房产税、城镇土地使用税、印花税（不含证券交易印花税）、耕地占用税和教育费附加、地方教育附加；《财政部 税务总局关于进一步支持小微企业和个体工商户发展有关税费政策的公告》（财政部 税务总局公告 2023 年第 12 号），自 2023 年 1 月 1 日至 2027 年 12 月 31 日，对小型微利企业减半征收资源税（不含水资源税）、城市维护建设税、房产税、城镇土地使用税、印花税（不含证券交易印花税）、耕地占用税和教育费附加、地方教育附加。

深圳市康冠医疗设备有限公司、深圳市商城众网软件有限公司、深圳市康特智能显示有限公司、深圳市视远供应链有限公司、深圳市福比特智能显示有限公司、惠州市康冠汽车电子有限公司、深圳市福比特智能科技有限公司 2024 全年享受该项税收优惠。

3、其他

- (1) 康冠科技（香港）有限公司注册地为中国香港，该地区企业所得税税率为 16.50%；
- (2) 香港康冠技术有限公司注册地为中国香港，该地区企业所得税税率为 16.50%；
- (3) 康冠医疗设备（香港）有限公司注册地为中国香港，该地区企业所得税税率为 16.50%；
- (4) KTC TECHNOLOGY EUROPE sp. Z o. o. 注册地为波兰华沙，该地区企业所得税税率为 15%；
- (5) KTC Technology korea Co., Ltd. 注册地为韩国首尔，该地区企业所得税税率为 10%；
- (6) KTC TECHNOLOGY MEXICO S.DE. R. L. DE C. V. 注册地为提华纳，该地区企业所得税税率为 30%；
- (7) 台湾康冠科技有限公司注册地为中国台湾新北市，该地区营利事业所得税全年课税所得额在新台币 12 万元以下者免税；超过 12 万元者，就其全部所得额课税 20%；
- (8) KTC Technology USA Inc. 注册地为美国加州，该地区的国税税率为 21%，企业所在地地方税率为 8.84%；
- (9) KTC 科技日本株式会社注册地为日本东京，该地区公司资本金如不多于 1 亿日元的情况下，应纳税所得额不超出 800 万日元则适用 15% 的税率，应纳税所得额超 800 万日元则适用 23.2% 的税率；
- (10) KTC TECHNOLOGY DMCC 注册地为阿联酋迪拜，该地区企业所得税税率为 9%；
- (11) 香港视境智能显示有限公司注册地为中国香港，该地区企业所得税税率为 16.50%；
- (12) 香港视远供应链有限公司注册地为中国香港，该地区企业所得税税率为 16.50%；
- (13) 香港皓丽智能科技有限公司注册地为中国香港，该地区企业所得税税率为 16.50%。

七、合并财务报表项目注释

1、货币资金

单位：元

项目	期末余额	期初余额
库存现金	1,074,497.81	1,128,911.26
银行存款	2,413,552,672.52	1,316,882,136.03
其他货币资金	1,436,298,691.24	227,053,667.70
合计	3,850,925,861.57	1,545,064,714.99
其中：存放在境外的款项总额	218,307,425.48	99,163,323.88

其他说明：

截止 2024 年 12 月 31 日，本公司使用受限的货币资金为开具银行承兑汇票以及开立信用证等产生的保证金共计 1,395,974,749.57 元，除此之外，本公司不存在其他抵押、质押或冻结、或存放在境外且资金汇回受到限制的款项。

其中受限制的货币资金明细如下：

单位：元

项目	期末余额	期初余额
银行承兑汇票保证金	556,079,854.99	130,723,558.25
信用证保证金	407,800,000.00	20,614.11
保函保证金	798,773.76	2,822,322.20
远期结售汇保证金	2,100,016.92	2,100,018.38
借款保证金	427,544,234.90	73,423,761.29
其他	1,651,869.00	1,326,761.96
合计	1,395,974,749.57	210,417,036.19

2、交易性金融资产

单位：元

项目	期末余额	期初余额
以公允价值计量且其变动计入当期损益的金融资产	874,617,519.22	1,769,959,498.86
其中：		
衍生金融资产	18,856,182.33	3,935,923.53
其中：		
合计	874,617,519.22	1,769,959,498.86

其他说明：

交易性金融资产说明：

- (1) 衍生金融资产为公司开展远期结售汇、外汇掉期、外汇期权业务所产生的公允价值变动。
- (2) 期末无使用受限的交易性金融资产。

3、应收票据

(1) 应收票据分类列示

单位：元

项目	期末余额	期初余额
银行承兑票据	1,546,525.95	5,009,647.75
商业承兑票据	45,578,196.04	100,124,980.27
合计	47,124,721.99	105,134,628.02

(2) 按坏账计提方法分类披露

单位：元

类别	期末余额					期初余额				
	账面余额		坏账准备		账面价值	账面余额		坏账准备		账面价值
	金额	比例	金额	计提比例		金额	比例	金额	计提比例	
其中：										
按组合计提坏账准备的应收票据	49,523,574.41	100.00%	2,398,852.42	4.84%	47,124,721.99	110,404,363.83	100.00%	5,269,735.81	4.77%	105,134,628.02
其中：										
商业承兑汇票组合	47,977,048.46	96.88%	2,398,852.42	5.00%	45,578,196.04	105,394,716.08	95.46%	5,269,735.81	5.00%	100,124,980.27
银行承兑汇票组合	1,546,525.95	3.12%	0.00	0.00%	1,546,525.95	5,009,647.75	4.54%	0.00	0.00%	5,009,647.75
合计	49,523,574.41	100.00%	2,398,852.42	4.84%	47,124,721.99	110,404,363.83	100.00%	5,269,735.81	4.77%	105,134,628.02

按组合计提坏账准备：2,398,852.42 元

单位：元

名称	期末余额		
	账面余额	坏账准备	计提比例
商业承兑汇票组合	47,977,048.46	2,398,852.42	5.00%
银行承兑汇票组合	1,546,525.95		
合计	49,523,574.41	2,398,852.42	

确定该组合依据的说明：

确定该组合依据详见本节五、12、应收票据。

如是按照预期信用损失一般模型计提应收票据坏账准备：

适用 不适用**(3) 本期计提、收回或转回的坏账准备情况**

本期计提坏账准备情况：

单位：元

类别	期初余额	本期变动金额				期末余额
		计提	收回或转回	核销	其他	
按商业承兑汇票组合计提坏账准备	5,269,735.81	2,398,852.42	5,269,735.81	0.00	0.00	2,398,852.42
按银行承兑汇票组合计提坏账准备	0.00	0.00	0.00	0.00	0.00	0.00
合计	5,269,735.81	2,398,852.42	5,269,735.81	0.00	0.00	2,398,852.42

其中本期坏账准备收回或转回金额重要的：

适用 不适用**(4) 期末公司已质押的应收票据**

单位：元

项目	期末已质押金额
银行承兑票据	0.00
商业承兑票据	0.00
合计	0.00

(5) 期末公司已背书或贴现且在资产负债表日尚未到期的应收票据

单位：元

项目	期末终止确认金额	期末未终止确认金额
银行承兑票据	0.00	58,367,950.31
商业承兑票据	0.00	0.00
合计	0.00	58,367,950.31

4、应收账款

(1) 按账龄披露

单位：元

账龄	期末账面余额	期初账面余额
1 年以内（含 1 年）	3,140,454,815.21	3,862,586,274.93
1 至 2 年	474,600,999.96	2,346,204.02
2 至 3 年	5,000,830.66	4,402,417.05
3 年以上	634,801.34	1,267,012.00
3 至 4 年	363,353.52	1,239,207.05
4 至 5 年	251,038.68	8,304.95
5 年以上	20,409.14	19,500.00
合计	3,620,691,447.17	3,870,601,908.00

(2) 按坏账计提方法分类披露

单位：元

类别	期末余额					期初余额				
	账面余额		坏账准备		账面价值	账面余额		坏账准备		账面价值
	金额	比例	金额	计提比例		金额	比例	金额	计提比例	
按单项计提坏账准备的应收账款	26,105,568.15	0.72%	20,706,788.76	79.32%	5,398,779.39	163,846,097.17	4.23%	48,286,363.25	29.47%	115,559,733.92
其中：										
按组合计提坏账准备的应收账款	3,594,585,879.02	99.28%	203,274,584.31	5.66%	3,391,311,294.71	3,706,755,810.83	95.77%	186,543,518.65	5.03%	3,520,212,292.18
其中：										
账龄分析法组合	3,594,585,879.02	99.28%	203,274,584.31	5.66%	3,391,311,294.71	3,706,755,810.83	95.77%	186,543,518.65	5.03%	3,520,212,292.18
合计	3,620,691,447.17	100.00%	223,981,373.07	6.19%	3,396,710,074.10	3,870,601,908.00	100.00%	234,829,881.90	6.07%	3,635,772,026.10

按单项计提坏账准备：20,706,788.76 元

单位：元

名称	期初余额		期末余额			
	账面余额	坏账准备	账面余额	坏账准备	计提比例	计提理由
应收账款 1	90,899,075.88	18,179,815.18	10,251,608.28	10,251,608.28	100.00%	预计无法收回
应收账款 2	28,816,577.53	5,763,315.51	0.00	0.00	0.00%	--
应收账款 3	15,170,807.82	3,034,161.56	1,377,118.74	1,377,118.74	100.00%	预计无法收回
单项金额不	28,959,635.94	21,309,071.00	14,476,841.13	9,078,061.74	62.71%	预计无法收回

重大的应收账款						
合计	163,846,097.17	48,286,363.25	26,105,568.15	20,706,788.76		

按组合计提坏账准备：203,274,584.31 元

单位：元

名称	期末余额		
	账面余额	坏账准备	计提比例
1 年以内	3,133,879,482.02	156,693,974.11	5.00%
1 至 2 年	459,634,205.04	45,963,420.51	10.00%
2 至 3 年	650,003.24	195,000.97	30.00%
3 年以上	422,188.72	422,188.72	100.00%
合计	3,594,585,879.02	203,274,584.31	

确定该组合依据的说明：

确定该组合依据详见本节五、13、应收账款。

如是按照预期信用损失一般模型计提应收账款坏账准备：

适用 不适用

(3) 本期计提、收回或转回的坏账准备情况

本期计提坏账准备情况：

单位：元

类别	期初余额	本期变动金额				期末余额
		计提	收回或转回	核销	其他	
按单项计提坏账准备	48,286,363.25	7,086,434.84	26,064,595.90	8,601,413.43	0.00	20,706,788.76
按账龄分析法组合计提坏账准备	186,543,518.65	16,731,065.66	0.00	0.00	0.00	203,274,584.31
合计	234,829,881.90	23,817,500.50	26,064,595.90	8,601,413.43		223,981,373.07

其中本期坏账准备收回或转回金额重要的：

单位：元

单位名称	收回或转回金额	转回原因	收回方式	确定原坏账准备计提比例的依据及其合理性
应收账款 1	7,928,206.90	因双方达成和解仲裁终止	货币资金	根据应收账款会计政策计提
应收账款 2	5,763,315.51	因双方达成和解仲裁终止	货币资金	根据应收账款会计政策计提
应收账款 3	1,657,042.82	因双方达成和解仲裁终止	货币资金	根据应收账款会计政策计提
合计	15,348,565.23			

(4) 本期实际核销的应收账款情况

单位：元

项目	核销金额
实际核销的应收账款	8,601,413.43

其中重要的应收账款核销情况：

适用 不适用

应收账款核销说明：

适用 不适用

(5) 按欠款方归集的期末余额前五名的应收账款和合同资产情况

单位：元

单位名称	应收账款期末余额	合同资产期末余额	应收账款和合同资产期末余额	占应收账款和合同资产期末余额合计数的比例	应收账款坏账准备和合同资产减值准备期末余额
第一名	538,025,374.03		538,025,374.03	14.86%	26,901,268.70
第二名	528,549,350.04		528,549,350.04	14.60%	49,285,190.72
第三名	250,608,378.21		250,608,378.21	6.92%	12,530,418.91
第四名	203,864,139.78		203,864,139.78	5.63%	10,193,206.99
第五名	171,313,849.24		171,313,849.24	4.73%	8,565,692.46
合计	1,692,361,091.30		1,692,361,091.30	46.74%	107,475,777.78

5、应收款项融资

(1) 应收款项融资分类列示

单位：元

项目	期末余额	期初余额
银行承兑汇票	5,347,834.50	3,827,094.25
合计	5,347,834.50	3,827,094.25

(2) 期末公司已背书或贴现且在资产负债表日尚未到期的应收款项融资

单位：元

项目	期末终止确认金额	期末未终止确认金额
银行承兑汇票	3,905,923,344.49	0.00
合计	3,905,923,344.49	0.00

(3) 其他说明

适用 不适用

6、其他应收款

单位：元

项目	期末余额	期初余额
应收利息	0.00	0.00
应收股利	0.00	0.00
其他应收款	261,382,203.19	118,308,083.83
合计	261,382,203.19	118,308,083.83

(1) 其他应收款

1) 其他应收款按款项性质分类情况

单位：元

款项性质	期末账面余额	期初账面余额
押金保证金	16,615,978.21	7,632,986.05
出口退税	155,023,286.07	103,196,098.22
股权激励行权价款	81,915,053.70	7,208,592.00
备用金及其他	10,790,433.53	1,286,687.17
合计	264,344,751.51	119,324,363.44

2) 按账龄披露

单位：元

账龄	期末账面余额	期初账面余额
1 年以内（含 1 年）	259,574,524.82	117,447,935.82
1 至 2 年	3,168,037.31	287,288.67
2 至 3 年	126,077.24	1,362,500.70
3 年以上	1,476,112.14	226,638.25
3 至 4 年	479,731.69	0.00
4 至 5 年		1,416.00
5 年以上	996,380.45	225,222.25
合计	264,344,751.51	119,324,363.44

3) 按坏账计提方法分类披露

☑适用 ☐不适用

单位：元

类别	期末余额					期初余额				
	账面余额		坏账准备		账面价值	账面余额		坏账准备		账面价值
	金额	比例	金额	计提比例		金额	比例	金额	计提比例	
按组合计提坏账准备	264,344,751.51	100.00%	2,962,548.32	1.12%	261,382,203.19	119,324,363.44	100.00%	1,016,279.61	0.85%	118,308,083.83
其中：										
无风险组合	236,938,339.77	89.63%			236,938,339.77	110,404,690.22	92.52%			110,404,690.22
账龄分析法组合	27,406,411.74	10.37%	2,962,548.32	10.81%	24,443,863.42	8,919,673.22	7.48%	1,016,279.61	11.39%	7,903,393.61
合计	264,344,751.51	100.00%	2,962,548.32	1.12%	261,382,203.19	119,324,363.44	100.00%	1,016,279.61	0.85%	118,308,083.83

按组合计提坏账准备：0

单位：元

名称	期末余额

	账面余额	坏账准备	计提比例
无风险组合且 1 年以内	236,938,339.77	0.00	0.00%
合计	236,938,339.77	0.00	

确定该组合依据的说明：

按无风险组合计提坏账准备详见本节五、15、其他应收款

按组合计提坏账准备：2,962,548.32 元

单位：元

名称	期末余额		
	账面余额	坏账准备	计提比例
1 年以内	22,636,185.05	1,131,809.27	5.00%
1—2 年	3,168,037.31	316,803.73	10.00%
2—3 年	126,077.24	37,823.18	30.00%
3 年以上	1,476,112.14	1,476,112.14	100.00%
合计	27,406,411.74	2,962,548.32	

确定该组合依据的说明：

按账龄分析法组合计提坏账准备详见本节五、15、其他应收款

按预期信用损失一般模型计提坏账准备：

单位：元

坏账准备	第一阶段	第二阶段	第三阶段	合计
	未来 12 个月预期信用损失	整个存续期预期信用损失（未发生信用减值）	整个存续期预期信用损失（已发生信用减值）	
2024 年 1 月 1 日余额	1,016,279.61			1,016,279.61
2024 年 1 月 1 日余额在本期				
本期计提	1,946,268.71			1,946,268.71
2024 年 12 月 31 日余额	2,962,548.32			2,962,548.32

各阶段划分依据和坏账准备计提比例

无

损失准备本期变动金额重大的账面余额变动情况

适用 不适用

4) 本期计提、收回或转回的坏账准备情况

本期计提坏账准备情况：

单位：元

类别	期初余额	本期变动金额				期末余额
		计提	收回或转回	转销或核销	其他	
按账龄分析法组合计提坏账准备	1,016,279.61	1,946,268.71				2,962,548.32
合计	1,016,279.61	1,946,268.71				2,962,548.32

5) 按欠款方归集的期末余额前五名的其他应收款情况

单位：元

单位名称	款项的性质	期末余额	账龄	占其他应收款期末余额合计数的比例	坏账准备期末余额
中央国库	出口退税	155,023,286.07	1年以内	58.64%	
中国证券登记结算有限责任公司深圳分公司	股权激励行权价款	81,915,053.70	1年以内	30.99%	
派安盈平台	其他往来款	14,428,652.48	1年以内	5.46%	721,432.62
惠州仲恺新业发展有限公司	保证金	1,943,252.00	1年以内；1-2年	0.74%	161,625.20
国信证券	其他往来款	1,565,255.75	1年以内	0.59%	78,262.79
合计		254,875,500.00		96.42%	961,320.61

7、预付款项

(1) 预付款项按账龄列示

单位：元

账龄	期末余额		期初余额	
	金额	比例	金额	比例
1年以内	58,543,102.97	99.34%	132,915,671.02	99.92%
1至2年	383,101.89	0.65%	91,137.93	0.07%
2至3年	3,154.65	0.01%		
3年以上			3,171.08	0.01%
合计	58,929,359.51		133,009,980.03	

账龄超过1年且金额重要的预付款项未及时结算原因的说明：

期末不存在账龄超过一年的重要的预付账款。

(2) 按预付对象归集的期末余额前五名的预付款情况

单位：元

单位名称	期末余额	占预付款项总额的比例(%)	预付款时间	未结算原因
第一名	18,350,679.11	31.14	2024年	预付货款尚未结算
第二名	4,814,198.42	8.17	2024年	预付货款尚未结算
第三名	3,989,114.43	6.77	2024年	预付货款尚未结算
第四名	3,296,331.83	5.59	2024年	预付货款尚未结算
第五名	1,622,309.81	2.75	2024年	预付货款尚未结算
合计	32,072,633.60	54.42		

其他说明：无。

8、存货

公司是否需要遵守房地产行业的披露要求

否

(1) 存货分类

单位：元

项目	期末余额			期初余额		
	账面余额	存货跌价准备 或合同履约成 本减值准备	账面价值	账面余额	存货跌价准备 或合同履约成 本减值准备	账面价值
原材料	1,797,735,86 3.90	117,963,832. 45	1,679,772,03 1.45	1,710,160,33 0.66	61,688,445.3 4	1,648,471,885 .32
在产品	202,354,441. 54	2,691,649.11	199,662,792. 43	77,925,304.8 2	797,468.33	77,127,836.49
库存商品	950,028,883. 92	27,755,941.0 3	922,272,942. 89	332,477,353. 15	21,103,643.6 3	311,373,709.5 2
发出商品	192,695,625. 78		192,695,625. 78	143,601,910. 48		143,601,910.4 8
委托加工物 资	79,421,467.5 7		79,421,467.5 7	57,241,498.8 8		57,241,498.88
半成品	194,134,523. 82	16,100,662.0 4	178,033,861. 78	114,188,851. 15	11,706,341.4 5	102,482,509.7 0
合计	3,416,370,80 6.53	164,512,084. 63	3,251,858,72 1.90	2,435,595,24 9.14	95,295,898.7 5	2,340,299,350 .39

(2) 存货跌价准备和合同履约成本减值准备

单位：元

项目	期初余额	本期增加金额		本期减少金额		期末余额
		计提	其他	转回或转销	其他	
原材料	61,688,445.34	56,275,387.11				117,963,832.45
在产品	797,468.33	1,894,180.78				2,691,649.11
库存商品	21,103,643.63	6,652,297.40				27,755,941.03
半成品	11,706,341.45	4,394,320.59				16,100,662.04
合计	95,295,898.75	69,216,185.88				164,512,084.63

9、一年内到期的非流动资产

单位：元

项目	期末余额	期初余额
一年内到期的债权投资		
一年内到期的其他债权投资		
一年内到期的定期存款	778,771,858.30	0.00
合计	778,771,858.30	0.00

10、其他流动资产

单位：元

项目	期末余额	期初余额
应收退货成本	7,002,056.20	3,613,167.81
银行理财产品	1,405,010,732.29	1,909,362,977.19
增值税留抵税额	171,277,224.60	223,988,332.61
预缴税额	671,669.85	10,934,909.39
合计	1,583,961,682.94	2,147,899,387.00

其他说明：无。

11、固定资产

单位：元

项目	期末余额	期初余额
固定资产	824,151,371.20	855,745,954.25
固定资产清理	0.00	0.00
合计	824,151,371.20	855,745,954.25

(1) 固定资产情况

单位：元

项目	房屋及建筑物	生产设备	运输设备	办公设备及其他	合计
一、账面原值：					
1. 期初余额	885,847,037.46	389,433,168.06	32,001,604.55	57,786,515.81	1,365,068,325.88
2. 本期增加金额		48,149,491.35	3,004,463.75	7,316,061.14	58,470,016.24
(1) 购置		31,922,429.51	3,004,463.75	7,316,061.14	42,242,954.40
(2) 在建工程转入		16,227,061.84			16,227,061.84
(3) 企业合并增加					
3. 本期减少金额	7,087.38	11,045,290.78	153,672.25	954,800.24	12,160,850.65
(1) 处置或报废	7,087.38	11,045,290.78	153,672.25	954,800.24	12,160,850.65
4. 期末余额	885,839,950.08	426,537,368.63	34,852,396.05	64,147,776.71	1,411,377,491.47
二、累计折旧					
1. 期初余额	273,149,874.54	187,703,648.38	14,351,036.29	34,117,812.42	509,322,371.63
2. 本期增加金额	39,813,525.17	35,690,726.57	4,150,969.85	6,957,820.70	86,613,042.29
(1) 计提	39,813,525.17	35,690,726.57	4,150,969.85	6,957,820.70	86,613,042.29
3. 本期减少金额	4,225.94	7,858,051.50	116,223.02	730,793.19	8,709,293.65
(1) 处置或	4,225.94	7,858,051.50	116,223.02	730,793.19	8,709,293.65

报废					
4. 期末余额	312,959,173.77	215,536,323.45	18,385,783.12	40,344,839.93	587,226,120.27
三、减值准备					
1. 期初余额					
2. 本期增加金额					
(1) 计提					
3. 本期减少金额					
(1) 处置或报废					
4. 期末余额					
四、账面价值					
1. 期末账面价值	572,880,776.31	211,001,045.18	16,466,612.93	23,802,936.78	824,151,371.20
2. 期初账面价值	612,697,162.92	201,729,519.68	17,650,568.26	23,668,703.39	855,745,954.25

(2) 暂时闲置的固定资产情况

无

(3) 通过经营租赁租出的固定资产

无

(4) 未办妥产权证书的固定资产情况

无

(5) 固定资产的减值测试情况

无

(6) 固定资产清理

无

12、在建工程

单位：元

项目	期末余额	期初余额
在建工程	211,454,543.80	45,789,921.68
合计	211,454,543.80	45,789,921.68

(1) 在建工程情况

单位：元

项目	期末余额			期初余额		
	账面余额	减值准备	账面价值	账面余额	减值准备	账面价值
厂房建设工程	197,820,360.15		197,820,360.15	38,502,842.36		38,502,842.36
设备安装	13,634,183.65		13,634,183.65	7,287,079.32		7,287,079.32
合计	211,454,543.80		211,454,543.80	45,789,921.68		45,789,921.68

(2) 重要在建工程项目本期变动情况

单位：元

项目名称	预算数	期初余额	本期增加金额	本期转入固定资产金额	本期其他减少金额	期末余额	工程累计投入占预算比例	工程进度	利息资本化累计金额	其中：本期利息资本化金额	本期利息资本化率	资金来源
商用显示产品扩产项目	179,216,100.00		2,547,858.39	1,716,637.16		831,221.23	8.67%	8.67%	0.00	0.00	0.00%	募集资金
智能显示科技园项目（一期）	823,237,300.00	38,387,252.36	171,494,883.47			209,882,135.83	26.14%	80.00%	0.00	0.00	0.00%	募集资金
合计	1,002,453,400.00	38,387,252.36	174,042,741.86	1,716,637.16		210,713,357.06			0.00	0.00	0.00%	

(3) 本期计提在建工程减值准备情况

无

(4) 在建工程的减值测试情况

适用 不适用

13、使用权资产

(1) 使用权资产情况

单位：元

项目	房屋及建筑物	合计
一、账面原值		

1. 期初余额	9,366,214.84	9,366,214.84
2. 本期增加金额		
3. 本期减少金额		
4. 期末余额	9,366,214.84	9,366,214.84
二、累计折旧		
1. 期初余额	1,832,901.42	1,832,901.42
2. 本期增加金额	2,641,019.81	2,641,019.81
(1) 计提	2,641,019.81	2,641,019.81
3. 本期减少金额		
(1) 处置		
4. 期末余额	4,473,921.23	4,473,921.23
三、减值准备		
1. 期初余额		
2. 本期增加金额		
(1) 计提		
3. 本期减少金额		
(1) 处置		
4. 期末余额		
四、账面价值		
1. 期末账面价值	4,892,293.61	4,892,293.61
2. 期初账面价值	7,533,313.42	7,533,313.42

(2) 使用权资产的减值测试情况

适用 不适用

14、无形资产

(1) 无形资产情况

单位：元

项目	土地使用权	专利权	非专利技术	软件	合计
一、账面原值					
1. 期初余额	70,261,825.43			8,595,100.71	78,856,926.14
2. 本期增加金额	100,030.44			123,893.81	223,924.25
(1) 购置	100,030.44			123,893.81	223,924.25
(2) 内部研发					
(3) 企业合					

并增加					
3. 本期减少金额					
(1) 处置					
4. 期末余额	70,361,855.87			8,718,994.52	79,080,850.39
二、累计摊销					
1. 期初余额	18,468,275.83			7,441,053.28	25,909,329.11
2. 本期增加金额	1,449,418.99			556,579.33	2,005,998.32
(1) 计提	1,449,418.99			556,579.33	2,005,998.32
3. 本期减少金额					
(1) 处置					
4. 期末余额	19,917,694.82			7,997,632.61	27,915,327.43
三、减值准备					
1. 期初余额					
2. 本期增加金额					
(1) 计提					
3. 本期减少金额					
(1) 处置					
4. 期末余额					
四、账面价值					
1. 期末账面价值	50,444,161.05			721,361.91	51,165,522.96
2. 期初账面价值	51,793,549.60			1,154,047.43	52,947,597.03

本期末通过公司内部研发形成的无形资产占无形资产余额的比例 0.00%。

(2) 确认为无形资产的数据资源

适用 不适用

(3) 未办妥产权证书的土地使用权情况

无

(4) 无形资产的减值测试情况

适用 不适用

15、长期待摊费用

单位：元

项目	期初余额	本期增加金额	本期摊销金额	其他减少金额	期末余额
装修费	6,708,242.90	4,812,977.96	2,370,974.47		9,150,246.39
固定资产改良	5,761,993.12		3,165,132.48		2,596,860.64
政府人才房租金	10,726,736.96	17,293,494.16	7,322,864.29		20,697,366.83
合计	23,196,972.98	22,106,472.12	12,858,971.24		32,444,473.86

16、递延所得税资产/递延所得税负债

(1) 未经抵销的递延所得税资产

单位：元

项目	期末余额		期初余额	
	可抵扣暂时性差异	递延所得税资产	可抵扣暂时性差异	递延所得税资产
资产减值准备	393,854,858.44	60,516,238.70	336,411,796.07	48,025,201.69
内部交易未实现利润	100,934,167.20	15,140,125.08	69,620,254.58	10,443,038.19
可抵扣亏损	200,597,353.44	38,490,425.10	94,188,506.17	13,820,313.79
预计负债	40,323,255.82	6,892,111.83	37,098,553.17	6,400,334.31
递延收益	3,812,205.49	862,930.04	3,132,081.66	657,151.51
预计退货毛利	1,085,474.11	217,953.71	391,247.96	39,462.97
股权激励	61,559,889.49	10,247,900.42	98,002,552.89	16,320,874.01
租赁负债	4,843,484.80	1,071,445.44	7,414,582.37	1,548,862.63
公允价值变动	27,856,434.08	4,178,465.11		
其他	13,757,088.20	3,439,272.05		
合计	848,624,211.07	141,056,867.48	646,259,574.87	97,255,239.10

(2) 未经抵销的递延所得税负债

单位：元

项目	期末余额		期初余额	
	应纳税暂时性差异	递延所得税负债	应纳税暂时性差异	递延所得税负债
公允价值变动	24,617,519.22	3,692,627.88	9,959,498.86	1,493,924.83
固定资产购置税前一次性扣除	13,971,969.81	2,095,795.47	17,503,057.33	2,625,458.60
使用权资产	4,892,293.61	1,054,085.30	7,533,313.42	1,547,283.33
合计	43,481,782.64	6,842,508.65	34,995,869.61	5,666,666.76

17、其他非流动资产

单位：元

项目	期末余额			期初余额		
	账面余额	减值准备	账面价值	账面余额	减值准备	账面价值
预付工程及设备款	549,577.95		549,577.95	4,351,891.69		4,351,891.69
1年以上的定期存款	1,026,219,367.51		1,026,219,367.51	1,204,494,446.66		1,204,494,446.66
合计	1,026,768,945.46		1,026,768,945.46	1,208,846,338.35		1,208,846,338.35

	5.46		5.46	8.35		.35
--	------	--	------	------	--	-----

其他说明：无。

18、所有权或使用权受到限制的资产

单位：元

项目	期末				期初			
	账面余额	账面价值	受限类型	受限情况	账面余额	账面价值	受限类型	受限情况
货币资金	1,395,974,749.57	1,395,974,749.57	质押	开具银行承兑汇票以及信用证支付的保证金等	210,417,036.19	210,417,036.19	质押	开具银行承兑汇票以及信用证支付的保证金等
其他流动资产	1,012,652,000.00	1,012,652,000.00	质押	质押开具承兑汇票	1,800,000,000.00	1,800,000,000.00	质押	质押开具承兑汇票
其他非流动资产	470,268,472.20	470,268,472.20	质押	质押开具承兑汇票	359,919,722.20	359,919,722.20	质押	质押开具承兑汇票
合计	2,878,895,221.77	2,878,895,221.77			2,370,336,758.39	2,370,336,758.39		

其他说明：无。

19、短期借款

(1) 短期借款分类

单位：元

项目	期末余额	期初余额
质押借款	398,852,025.52	69,795,136.07
保证借款	10,100,000.00	84,646,904.35
信用借款	115,100,086.46	294,584,006.37
未到期应付利息	19,714,273.72	6,578,525.40
已贴现未到期的承兑汇票	5,198,551,575.83	3,488,849,436.78
信用+保证借款		43,576,233.84
合计	5,742,317,961.53	3,988,030,242.81

短期借款分类的说明：

短期借款截至 2024 年 12 月 31 日，未偿还借款本金为 524,052,111.98 元，未到期应付利息 19,714,273.72 元。

1、2024 年 03 月 28 日，深圳市康冠科技股份有限公司根据与广发银行股份有限公司惠州分行签订的编号为（2023）惠银综授额字第 000039 号的《授信额度合同》，与广发银行股份有限公司惠州分行签订了借据号为 N23036490 的《贷款委托支付申请书》取得纯信用借款人民币 40,000,000.00 元；

2、2024 年 03 月 22 日，深圳市康冠科技股份有限公司与中国工商银行股份有限公司深圳布吉支行签订编号为 0400000016-2024 年（布吉）字 00498 号的《流动资金借款合同》，于 2024 年 03 月 28 日获得纯信用借款人民币 70,000,000.00 元；2024 年 03 月 27 日，与中国工商银行股份有限公司深圳布吉支行签订编号为 0400000016-2024 年（布吉）字 00560 号的《流动资金借款合同》，于 2024 年 5 月 31 日获得纯信用借款人民币 5,000,000.00 元；

3、2024 年 12 月 26 日，深圳市康冠科技股份有限公司根据与招商银行股份有限公司深圳分行签订的编号为 755XY240914T000167 的《授信协议》，向招商银行股份有限公司深圳分行申请了业务编号为 75FIT20241226145918119 的《进口汇款融资申请书》；于 2024 年 12 月 27 日获得纯信用借款人民币 100,000.00 元；

4、深圳市康冠科技股份有限公司根据 2024 年 02 月 27 日与中国银行股份有限公司深圳布吉支行签订的编号为 2024 圳中银布总协字第 KG0001 号的《授信业务总协议》，与中国银行股份有限公司深圳布吉支行签订了 5 笔共 83,718,457.69 新西兰元质押借款，期末折合成人民币 342,868,943.47 元，详情如下：

(1) 于 2024 年 02 月 28 日，与中国银行股份有限公司深圳布吉支行签订了编号为 2024 圳中银布汇利字第 010 号的付款汇利达合同，并签署了编号为 2024 圳中银布保质总字第 KG0001 号《保证金质押总协议》提供保证金质押（下同），于 2024 年 02 月 28 日获得质押借款 46,045,307.03 新西兰元；

(2) 于 2024 年 03 月 21 日与中国银行股份有限公司深圳布吉支行签订了编号为 2024 圳中银布汇利字第 016 号的付款汇利达合同，获得质押借款 18,048,229.51 新西兰元；

(3) 于 2024 年 03 月 25 日与中国银行股份有限公司深圳布吉支行签订了编号为 2024 圳中银布汇利字第 018 号的付款汇利达合同，获得质押借款 5,675,341.08 新西兰元；

(4) 于 2024 年 03 月 26 日与中国银行股份有限公司深圳布吉支行签订了编号为 2024 圳中银布汇利字第 019 号的付款汇利达合同，获得质押借款 8,980,227.79 新西兰元；

(5) 于 2024 年 03 月 27 日与中国银行股份有限公司深圳布吉支行签订了编号为 2024 圳中银布汇利字第 021 号的付款汇利达合同，获得质押借款 4,969,352.28 新西兰元；

5、深圳市康冠商用科技有限公司根据 2024 年 02 月 27 日与中国银行股份有限公司深圳布吉支行签订的编号为 2024 圳中银布总协字第 KG0002 号的《授信业务总协议》，于 2024 年 02 月 28 日与中国银行股份有限公司深圳布吉支行签订了编号为 2024 圳中银布汇利字第 011 号的付款汇利达合同，并签署了编号为 2024 圳中银布保质总字第 KG0002 号的《保证金质押总协议》提供保证金质押，于 2024 年 02 月 28 日获得质押借款 13,669,413.27 新西兰元，期末折合成人民币 55,983,082.05 元；

6、2024 年 12 月 27 日，深圳市康冠商用科技有限公司根据与招商银行股份有限公司深圳分行签订的编号为 755XY240914T000203 的《授信协议》，向招商银行股份有限公司深圳分行申请了业务编号为 75FITT20241226165629025 的《进口汇款融资申请书》，以深圳市康冠科技股份有限公司与招商银行股份有限公司深圳分行签订的编号为 755XY240914T00020301 的《最高额不可撤销担保书》为担保，于 2024 年 12 月 27 日获得保证借款人民币 100,000.00 元；

7、2024 年 09 月 25 日，深圳市康冠医疗设备有限公司根据与上海浦东发展银行股份有限公司深圳分行签订的编号为 BC2024042500001752 的《融资额度协议》，以深圳市康冠科技股份有限公司与上海浦东发展银行股份有限公司深圳分行签订的编号为 ZB7913202400000008 的《最高额保证合同》为担保，与上海浦东发展银行股份有限公司深圳分行签订了编号为 79132024280207 的流动资金借款合同，取得保证借款人民币 10,000,000.00 元。

20、交易性金融负债

单位：元

项目	期末余额	期初余额
交易性金融负债	27,856,434.08	0.00
其中：		
分类为以公允价值计量且其变动计入当期损益的衍生金融负债	27,856,434.08	0.00
其中：		
合计	27,856,434.08	0.00

其他说明：

交易性金融负债的说明：

衍生金融负债为公司开展远期结售汇、外汇掉期、外汇期权业务所产生的公允价值变动。

21、应付票据

单位：元

种类	期末余额	期初余额
银行承兑汇票	654,061,552.06	585,365,046.88
合计	654,061,552.06	585,365,046.88

本期末已到期未支付的应付票据总额为 0.00 元，到期未付的原因为不适用。

22、应付账款

(1) 应付账款列示

单位：元

项目	期末余额	期初余额
应付材料款	1,680,139,502.44	1,953,880,801.94
应付工程及设备款	14,279,356.68	18,477,027.16
应付运费	6,829,468.26	10,484,174.33
其他	48,419,660.08	19,986,898.65
合计	1,749,667,987.46	2,002,828,902.08

(2) 账龄超过 1 年或逾期的重要应付账款

无

其他说明：无。

23、其他应付款

单位：元

项目	期末余额	期初余额
应付利息	0.00	0.00
应付股利	0.00	0.00
其他应付款	23,794,157.64	18,087,520.88
合计	23,794,157.64	18,087,520.88

(1) 其他应付款

1) 按款项性质列示其他应付款

单位：元

项目	期末余额	期初余额
押金保证金	16,198,067.08	13,500,812.28
应付代扣代垫款		31,025.90
其他	7,596,090.56	4,555,682.70
合计	23,794,157.64	18,087,520.88

2) 账龄超过 1 年或逾期的重要其他应付款

无

24、合同负债

单位：元

项目	期末余额	期初余额
预收货款	157,227,353.02	176,758,792.50
合计	157,227,353.02	176,758,792.50

账龄超过 1 年的重要合同负债

无

报告期内账面价值发生重大变动的金额和原因

无

25、应付职工薪酬

(1) 应付职工薪酬列示

单位：元

项目	期初余额	本期增加	本期减少	期末余额
一、短期薪酬	223,537,817.31	1,146,789,851.15	1,182,923,392.97	187,404,275.49
二、离职后福利-设定提存计划		62,727,234.20	60,041,662.79	2,685,571.41
合计	223,537,817.31	1,209,517,085.35	1,242,965,055.76	190,089,846.90

(2) 短期薪酬列示

单位：元

项目	期初余额	本期增加	本期减少	期末余额
1、工资、奖金、津贴和补贴	223,489,817.31	1,066,949,078.01	1,103,090,372.34	187,348,522.98
2、职工福利费		34,464,407.04	34,464,407.04	
3、社会保险费		19,127,315.48	19,122,056.22	5,259.26
其中：医疗保险费		17,092,892.15	17,088,160.43	4,731.72
工伤保险费		1,039,514.77	1,039,333.79	180.98
生育保险费		994,908.56	994,562.00	346.56
4、住房公积金		25,681,158.90	25,681,158.90	
5、工会经费和职工教育经费	48,000.00	468,000.00	468,000.00	48,000.00
6、强积金		99,891.72	97,398.47	2,493.25
合计	223,537,817.31	1,146,789,851.15	1,182,923,392.97	187,404,275.49

(3) 设定提存计划列示

单位：元

项目	期初余额	本期增加	本期减少	期末余额
----	------	------	------	------

1、基本养老保险		61,107,572.15	58,422,000.74	2,685,571.41
2、失业保险费		1,619,662.05	1,619,662.05	
合计		62,727,234.20	60,041,662.79	2,685,571.41

其他说明：无。

26、应交税费

单位：元

项目	期末余额	期初余额
增值税	6,607,820.70	17,321,914.45
企业所得税	17,909,812.08	4,343,172.70
个人所得税	7,083,346.36	5,675,056.40
城市维护建设税	368,359.02	1,213,555.71
教育费附加	263,113.60	866,825.53
其他	1,697,109.33	2,703,326.51
合计	33,929,561.09	32,123,851.30

其他说明：无。

27、一年内到期的非流动负债

单位：元

项目	期末余额	期初余额
一年内到期的租赁负债	2,212,709.87	2,423,128.98
合计	2,212,709.87	2,423,128.98

其他说明：无。

28、其他流动负债

单位：元

项目	期末余额	期初余额
应付退货款	8,087,530.31	4,088,191.64
待转销项税额	5,365,799.55	3,674,678.96
未终止确认的应收票据	6,067,950.31	1,266,360.00
供应商保理融资	55,532,223.31	53,757,678.59
合计	75,053,503.48	62,786,909.19

短期应付债券的增减变动：

无

其他说明：

2023年3月8日，深圳市康冠科技股份有限公司与中国工商银行股份有限公司深圳布吉支行、深圳前海环融联易信息科技服务有限公司签订《结算业务三方合作协议》（编号：工银深供应链（布吉）字2022年第001号）；2024年1月11日，深圳市康冠科技股份有限公司与交通银行股份有限公司深圳分行、深圳前海环融联易信息科技服务有限公司签订《快易付业务合作协议》（适用于讯易链平台业务；编号：20240501）；2024年6月28日，深圳市康冠科技股份有限公司与中国银行股份有限公司深圳布吉支行、深圳前海环融联易信息科技服务有限公司签订《融易单融资业务合作协议》（编号：2024圳中银布联易融字第KG001号）；2024年8月30日，深圳市康冠科技股份有限公司与中国民生银行股份有限公司深圳分行、深圳前海环融联易信息科技服务有限公司签订《三方合作协议》。

基于康冠科技在联易融平台以融易单形式确认并承诺到期无条件付款的应付账款债务，通过受让融易单持有方持有的该债务对应的应收账款债权，在占用康冠科技授信额度的前提下，合作银行作为保理人对融易单持有方提供无追索权保理服务，保理到期之后康冠科技只需支付合作银行保理融资金额，无需支付利息。截止 2024 年 12 月 31 日，该笔业务下的供应商保理融资借款余额合计为 55,532,223.31 元。

29、租赁负债

单位：元

项目	期末余额	期初余额
租赁负债	4,843,484.80	7,414,582.37
一年内到期的租赁负债	-2,212,709.87	-2,423,128.98
合计	2,630,774.93	4,991,453.39

其他说明：

本期确认租赁负债利息费用 280,399.93 元。

30、预计负债

单位：元

项目	期末余额	期初余额	形成原因
产品质量保证	40,323,255.82	37,098,553.17	售后服务
合计	40,323,255.82	37,098,553.17	

其他说明，包括重要预计负债的相关重要假设、估计说明：无。

31、递延收益

单位：元

项目	期初余额	本期增加	本期减少	期末余额	形成原因
政府补助	3,132,081.66	1,450,000.00	769,876.17	3,812,205.49	与资产相关
合计	3,132,081.66	1,450,000.00	769,876.17	3,812,205.49	--

其他说明：

本公司政府补助详见本节十一、2、涉及政府补助的负债项目。

32、股本

单位：元

	期初余额	本次变动增减(+、-)					期末余额
		发行新股	送股	公积金转股	其他	小计	
股份总数	685,419,715.00	0.00	0.00	0.00	13,492,780.00	13,492,780.00	698,912,495.00

其他说明：

(1) 公司于 2023 年 7 月 5 日召开第二届董事会第九次会议、第二届监事会第九次会议，审议通过了《关于公司 2022 年股票期权激励计划第一个行权期行权条件达成的议案》。公司《2022 年股票期权激励计划（草案）》规定的第一个行权期的各项行权条件已经成就，符合行权条件的激励对象共 591 名（注销后），可行权的股票期权数量为 6,391,850.00 份，行权价格为 18.96 元/份。截止 2023 年 12 月 31 日，行权数量为 5,215,840.00 份。自 2024 年 1 月 1 日至 2024 年 5 月 16 日期满，行权数量为 1,152,898.00 份。

(2) 公司于 2024 年 5 月 28 日召开第二届董事会第二十次会议、第二届监事会第十九次会议，审议通过了《关于公司 2022 年股票期权激励计划第二个行权期行权条件达成的议案》《2022 年股票期权激励计划（草案）》规定的第二个行权期的各项行权条件已经达成，符合行权条件的激励对象共 580 名（注销后），可行权的股票期权数量为 4,754,208.00 份，占公司目前总股本的比例为 0.6925%，行权价格为 18.36 元/份。截止 2024 年 12 月 31 日，行权数量 4,253,782.00 份。

(3) 公司于 2024 年 5 月 28 日召开第二届董事会第二十次会议、第二届监事会第十九次会议，审议通过了《关于公司 2023 年股票期权激励计划第一个行权期行权条件达成的议案》。公司《2023 年股票期权激励计划（草案）》规定的第一个行权期的各项行权条件已经达成，符合行权条件的激励对象共 1,092 名（注销后），可行权的股票期权数量为 9,663,741 份，占公司目前总股本的比例为 1.4075%，行权价格为 21.54 元/份。截止 2024 年 12 月 31 日，行权数量 8,086,100.00 份。

33、资本公积

单位：元

项目	期初余额	本期增加	本期减少	期末余额
资本溢价（股本溢价）	2,313,376,124.87	320,297,318.17		2,633,673,443.04
其他资本公积	98,002,552.89	51,698,199.65	59,657,120.57	90,043,631.97
合计	2,411,378,677.76	371,995,517.82	59,657,120.57	2,723,717,075.01

其他说明，包括本期增减变动情况、变动原因说明：

资本公积的说明：

1、股本溢价

股本溢价本期增加 320,297,318.17 元，系因本期公司 2022 年股票期权激励计划第一个行权期和第二个行权期、2023 年股票期权激励计划第一个行权期行权条件达成，符合行权条件的激励对象行权所致。截止 2024 年 12 月 31 日，行权数量为 13,492,780.00 份。详见本节十五、股份支付。

2、其他资本公积

其他资本公积本期增加 51,698,199.65 元，系因本期股份支付增加 50,819,593.83 元、确认递延所得税资产 878,605.82 元所致，本期减少 59,657,120.57 元，系因本期公司 2022 年股票期权激励计划第一个行权期和第二个行权期、2023 年股票期权激励计划第一个行权期行权条件达成，符合行权条件的激励对象行权所致。详见本节十五、股份支付。

34、其他综合收益

单位：元

项目	期初余额	本期发生额						期末余额
		本期所得税前发生额	减：前期计入其他综合收益当期转入损益	减：前期计入其他综合收益当期转入留存收益	减：所得税费用	税后归属于母公司	税后归属于少数股东	
二、将重分类进损益的其他综合收益	404,213.09							404,213.09
外币财务报表	404,213.0							404,213.0

折算差额	9							9
其他综合收益合计	- 404,213.0 9							- 404,213.0 9

其他说明，包括对现金流量套期损益的有效部分转为被套期项目初始确认金额调整：无。

35、盈余公积

单位：元

项目	期初余额	本期增加	本期减少	期末余额
法定盈余公积	256,702,343.71	72,195,664.67	0.00	328,898,008.38
合计	256,702,343.71	72,195,664.67	0.00	328,898,008.38

盈余公积说明，包括本期增减变动情况、变动原因说明：

无

36、未分配利润

单位：元

项目	本期	上期
调整前上期末未分配利润	3,583,351,167.98	2,824,169,937.95
调整后期初未分配利润	3,583,351,167.98	2,824,169,937.95
加：本期归属于母公司所有者的净利润	833,459,291.72	1,282,586,548.94
减：提取法定盈余公积	72,195,664.67	69,238,423.91
应付普通股股利	411,943,567.80	454,166,895.00
期末未分配利润	3,932,671,227.23	3,583,351,167.98

调整期初未分配利润明细：

- 1) 由于《企业会计准则》及其相关新规定进行追溯调整，影响期初未分配利润 0.00 元。
- 2) 由于会计政策变更，影响期初未分配利润 0.00 元。
- 3) 由于重大会计差错更正，影响期初未分配利润 0.00 元。
- 4) 由于同一控制导致的合并范围变更，影响期初未分配利润 0.00 元。
- 5) 其他调整合计影响期初未分配利润 0.00 元。

37、营业收入和营业成本

单位：元

项目	本期发生额		上期发生额	
	收入	成本	收入	成本
主营业务	15,586,951,164.16	13,596,392,382.74	13,446,655,110.43	11,086,640,353.93
合计	15,586,951,164.16	13,596,392,382.74	13,446,655,110.43	11,086,640,353.93

经审计扣除非经常损益前后净利润孰低是否为负值

是 否

营业收入、营业成本的分解信息：

单位：元

合同分类	本期发生额	上期发生额
------	-------	-------

	营业收入	营业成本	营业收入	营业成本
业务类型				
其中：				
智能交互显示产品	3,735,182,927.02	2,991,001,979.09	3,841,228,801.62	2,865,019,137.75
创新类显示产品	1,518,740,520.32	1,336,921,905.42	961,585,223.56	826,793,665.26
智能电视	9,527,792,659.57	8,502,448,859.63	7,716,876,905.90	6,553,700,439.90
部品销售业务	805,235,057.25	766,019,638.60	926,964,179.35	841,127,111.02
按经营地区分类				
其中：				
内销	2,145,263,204.38	1,912,707,357.32	2,153,351,843.70	1,834,381,978.43
外销	13,441,687,959.78	11,683,685,025.42	11,293,303,266.73	9,252,258,375.50
市场或客户类型				
其中：				
合同类型				
其中：				
按商品转让的时间分类				
其中：				
按合同期限分类				
其中：				
按销售渠道分类				
其中：				
合计	15,586,951,164.16	13,596,392,382.74	13,446,655,110.43	11,086,640,353.93

与履约义务相关的信息：

无

其他说明

与分摊至剩余履约义务的交易价格相关的信息：

本报告期末已签订合同、但尚未履行或尚未履行完毕的履约义务所对应的收入金额为 0.00 元，其中，0.00 元预计将于 0 年度确认收入，0.00 元预计将于 0 年度确认收入，0.00 元预计将于 0 年度确认收入。

合同中可变对价相关信息：

重大合同变更或重大交易价格调整

无

其他说明：无。

38、税金及附加

单位：元

项目	本期发生额	上期发生额
城市维护建设税	17,223,231.02	15,717,481.15
教育费附加	12,396,070.18	11,226,667.96
房产税	8,314,568.71	8,043,892.86

土地使用税	531,457.00	531,457.00
印花税	9,394,126.30	8,427,480.68
其他	2,707.67	1,641,743.67
合计	47,862,160.88	45,588,723.32

其他说明：无。

39、管理费用

单位：元

项目	本期发生额	上期发生额
职工薪酬	206,428,925.31	187,449,928.30
办公物业费	42,958,592.58	43,511,450.29
咨询服务费	8,752,236.73	6,731,475.75
折旧摊销费	16,472,137.05	18,148,657.23
存货报废	4,458,575.65	318,940.12
业务招待费	31,716,358.00	29,327,363.94
交通差旅费	7,767,572.49	8,237,463.66
股份支付	15,615,459.08	27,886,997.12
其他	3,717,299.44	4,929,550.50
合计	337,887,156.33	326,541,826.91

其他说明：无。

40、销售费用

单位：元

项目	本期发生额	上期发生额
职工薪酬	131,535,286.04	127,437,198.09
广告宣传费	157,843,020.27	65,429,073.96
保险费	31,851,698.07	18,341,847.31
业务招待费	14,406,648.62	14,440,185.31
差旅费	18,160,847.29	14,501,276.61
办公费	7,643,824.29	3,730,981.33
信息服务费	18,449,301.41	5,369,483.01
报关检验费	1,820,886.53	1,682,698.69
折旧摊销费	1,557,005.43	1,546,904.66
股份支付	7,636,253.78	16,341,506.22
其他	2,965,417.58	4,150,081.08
合计	393,870,189.31	272,971,236.27

其他说明：无。

41、研发费用

单位：元

项目	本期发生额	上期发生额
职工薪酬	366,500,874.40	328,236,453.62
直接投入	215,260,695.92	207,302,630.24
认证评审测试费	21,052,054.64	22,208,633.06
折旧摊销	8,105,809.05	9,264,647.72
设计费	473,827.01	404,610.09
股份支付	23,999,253.24	39,332,390.53

其他	11,907,332.25	10,120,666.57
合计	647,299,846.51	616,870,031.83

其他说明：无。

42、财务费用

单位：元

项目	本期发生额	上期发生额
利息支出	57,557,076.47	36,143,042.64
利息收入	-106,045,002.72	-102,115,138.17
汇兑损益	-93,389,685.36	-15,346,626.16
现金折扣	-1,600,586.84	-1,326,690.60
银行手续费及其他	8,948,046.66	6,842,230.44
合计	-134,530,151.79	-75,803,181.85

其他说明：无。

43、其他收益

单位：元

产生其他收益的来源	本期发生额	上期发生额
与资产相关的政府补助	769,876.17	1,374,351.72
与收益相关的政府补助	65,555,810.59	46,777,391.10
软件即征即退退税款	92,283,286.08	89,680,986.52
税费减免及个税手续费返还	5,785,094.93	12,416,437.90
合计	164,394,067.77	150,249,167.24

44、公允价值变动收益

单位：元

产生公允价值变动收益的来源	本期发生额	上期发生额
交易性金融资产	24,617,519.22	9,959,498.86
交易性金融负债	-27,856,434.08	
合计	-3,238,914.86	9,959,498.86

其他说明：无。

45、投资收益

单位：元

项目	本期发生额	上期发生额
处置交易性金融资产取得的投资收益	83,597,321.59	-286,418.78
票据终止确认收益	-32,144,937.03	-22,958,086.93
合计	51,452,384.56	-23,244,505.71

其他说明：无。

46、信用减值损失

单位：元

项目	本期发生额	上期发生额
应收票据坏账损失	2,870,883.39	-5,210,087.82
应收账款坏账损失	2,247,095.40	-100,639,501.38
其他应收款坏账损失	-1,946,268.71	-321,635.05
合计	3,171,710.08	-106,171,224.25

其他说明：无。

47、资产减值损失

单位：元

项目	本期发生额	上期发生额
一、存货跌价损失及合同履约成本减值损失	-69,216,185.88	49,528,441.09
合计	-69,216,185.88	49,528,441.09

其他说明：无。

48、资产处置收益

单位：元

资产处置收益的来源	本期发生额	上期发生额
固定资产处置利得或损失	-151,327.44	104,074.39

49、营业外收入

单位：元

项目	本期发生额	上期发生额	计入当期非经常性损益的金额
质量赔款收入	16,394,011.21	11,708,770.32	16,394,011.21
清理长期挂账应付款	1,061,932.34	15,014,511.78	1,061,932.34
违约金收入	5,625,866.87	813,398.48	5,625,866.87
其他	1,600,924.72	2,369,705.52	1,600,924.72
合计	24,682,735.14	29,906,386.10	24,682,735.14

其他说明：无。

50、营业外支出

单位：元

项目	本期发生额	上期发生额	计入当期非经常性损益的金额
对外捐赠	1,397,700.80	260,000.00	1,397,700.80
非流动资产毁损报废损失	2,109,687.09	1,248,539.95	2,109,687.09
质量赔款支出	14,912,179.89	10,553,280.43	14,912,179.89
其他	2,090,485.13	1,169,011.71	2,090,485.13
合计	20,510,052.91	13,230,832.09	20,510,052.91

其他说明：无。

51、所得税费用

(1) 所得税费用表

单位：元

项目	本期发生额	上期发生额
当期所得税费用	60,403,876.56	-11,978,451.62
递延所得税费用	-41,747,180.67	-583,719.52
合计	18,656,695.89	-12,562,171.14

(2) 会计利润与所得税费用调整过程

单位：元

项目	本期发生额
利润总额	848,753,996.64
按法定/适用税率计算的所得税费用	127,313,099.50
子公司适用不同税率的影响	2,936,263.12
调整以前期间所得税的影响	323,729.47
非税收入的影响	0.00
不可抵扣的成本、费用和损失的影响	5,731,244.69
使用前期未确认递延所得税资产的可抵扣亏损的影响	0.00
本期未确认递延所得税资产的可抵扣暂时性差异或可抵扣亏损的影响	-10,888,447.66
研发费用及其他加计扣除的影响	-106,759,193.23
所得税费用	18,656,695.89

其他说明：无。

52、现金流量表项目

(1) 与经营活动有关的现金

收到的其他与经营活动有关的现金

单位：元

项目	本期发生额	上期发生额
往来款及其他	106,791,200.46	30,351,738.29
利息收入	65,636,261.32	70,272,566.61
政府补助	67,005,810.59	48,880,753.92
合计	239,433,272.37	149,505,058.82

收到的其他与经营活动有关的现金说明：

支付的其他与经营活动有关的现金

单位：元

项目	本期发生额	上期发生额
付现的营业及管理费用等	295,482,849.49	248,704,516.68
银行手续费	8,948,046.66	6,842,341.07
往来款及其他	135,836,034.46	33,181,563.98
合计	440,266,930.61	288,728,421.73

支付的其他与经营活动有关的现金说明：

(2) 与筹资活动有关的现金

收到的其他与筹资活动有关的现金

单位：元

项目	本期发生额	上期发生额
受限的票据、信用证保证金等	459,998,024.87	487,519,324.79
票据融资	2,096,158,478.71	2,100,817,838.33
股权激励行权价款	199,426,515.90	91,701,986.74
合计	2,755,583,019.48	2,680,039,149.86

收到的其他与筹资活动有关的现金说明：

支付的其他与筹资活动有关的现金

单位：元

项目	本期发生额	上期发生额
受限的票据、信用证保证金等	1,487,854,710.22	533,334,263.11
偿还租赁负债支付的金额	2,851,497.50	2,102,470.26
合计	1,490,706,207.72	535,436,733.37

支付的其他与筹资活动有关的现金说明：

筹资活动产生的各项负债变动情况

适用 不适用

单位：元

项目	期初余额	本期增加		本期减少		期末余额
		现金变动	非现金变动	现金变动	非现金变动	
短期借款	3,988,030,242.81	774,200,000.00	5,569,397,238.01	1,072,099,222.56	3,517,210,296.73	5,742,317,961.53
租赁负债（含一年内到期的租赁负债）	7,414,582.37	0.00	280,399.93	2,851,497.50	0.00	4,843,484.80
合计	3,995,444,825.18	774,200,000.00	5,569,677,637.94	1,074,950,720.06	3,517,210,296.73	5,747,161,446.33

(3) 以净额列报现金流量的说明

公司以融资为目的的票据贴现和兑付等业务相关现金流系周转快、金额大、期限短项目的现金流入和流出，上述现金流以净额列报更能说明其对公司支付能力、偿债能力的影响，更有助于评价公司的支付能力和偿债能力、分析公司的未来现金流量，因此公司以净额列报上述业务产生的相关现金流。如果上述业务相关现金流采用总额列报，将会对公司现金流量表产生如下影响：

单位：元

项目	相关事实情况	采用净额列报的依据	财务影响
收到的其他与筹资活动有关的现金-票据融资	票据贴现	周转快、金额大、期限短项目	8,153,343,098.68
支付的其他与筹资活动有关的现金-票据融资	票据兑付	周转快、金额大、期限短项目	-6,057,184,619.97

53、现金流量表补充资料

(1) 现金流量表补充资料

单位：元

补充资料	本期金额	上期金额
1. 将净利润调节为经营活动现金流量		
净利润	830,097,300.75	1,283,509,296.79
加：资产减值准备	66,044,475.80	56,642,783.16
固定资产折旧、油气资产折耗、生产性生物资产折旧	86,613,042.29	83,631,904.64
使用权资产折旧	2,641,019.81	1,832,901.42
无形资产摊销	2,005,998.32	1,970,397.71
长期待摊费用摊销	12,858,971.24	11,263,303.48
处置固定资产、无形资产和其他长期资产的损失（收益以“-”号填列）	151,327.44	-104,074.39
固定资产报废损失（收益以“-”号填列）	2,109,687.09	1,248,539.95
公允价值变动损失（收益以“-”号填列）	3,238,914.86	-9,959,498.86
财务费用（收益以“-”号填列）	27,408,082.39	26,286,304.37
投资损失（收益以“-”号填列）	-51,452,384.56	23,244,505.71
递延所得税资产减少（增加以“-”号填列）	-43,801,628.38	530,034.68
递延所得税负债增加（减少以“-”号填列）	1,175,841.89	-1,113,754.20
存货的减少（增加以“-”号填列）	-980,775,557.39	-126,914,098.45
经营性应收项目的减少（增加以“-”号填列）	238,330,742.45	-1,891,752,375.42
经营性应付项目的增加（减少以“-”号填列）	-8,470,380.15	708,184,650.88
其他	51,589,470.20	90,787,040.68
经营活动产生的现金流量净额	239,764,924.05	259,287,862.15
2. 不涉及现金收支的重大投资和筹资活动		
债务转为资本		
一年内到期的可转换公司债券		
融资租入固定资产		
3. 现金及现金等价物净变动情况：		
现金的期末余额	2,454,951,112.00	1,334,647,678.80
减：现金的期初余额	1,334,647,678.80	2,351,701,348.14
加：现金等价物的期末余额		

减：现金等价物的期初余额		
现金及现金等价物净增加额	1,120,303,433.20	-1,017,053,669.34

(2) 与租赁相关的总现金流出

本期与租赁相关的总现金流出为人民币 13,073,680.74 元（上期：人民币 6,081,922.70 元）。

(3) 现金和现金等价物的构成

单位：元

项目	期末余额	期初余额
一、现金	2,454,951,112.00	1,334,647,678.80
其中：库存现金	1,074,497.81	1,128,911.26
可随时用于支付的银行存款	2,413,552,672.52	1,316,882,136.03
可随时用于支付的其他货币资金	40,323,941.67	16,636,631.51
三、期末现金及现金等价物余额	2,454,951,112.00	1,334,647,678.80

(4) 不属于现金及现金等价物的货币资金

单位：元

项目	本期金额	上期金额	不属于现金及现金等价物的理由
银行承兑汇票保证金	556,079,854.99	130,723,558.25	使用受限的保证金
信用证保证金	407,800,000.00	20,614.11	使用受限的保证金
保函保证金	798,773.76	2,822,322.20	使用受限的保证金
远期结售汇保证金	2,100,016.92	2,100,018.38	使用受限的保证金
借款保证金	427,544,234.90	73,423,761.29	使用受限的保证金
其他	1,651,869.00	1,326,761.96	使用受限的保证金
合计	1,395,974,749.57	210,417,036.19	

其他说明：无。

(5) 供应商融资安排

1) 供应商融资安排的条款和条件

2023 年 3 月 8 日，深圳市康冠科技股份有限公司与中国工商银行股份有限公司深圳布吉支行、深圳前海环融联易信息科技服务有限公司签订《结算业务三方合作协议》（编号：工银深供应链(布吉)字 2022 年第 001 号）；2024 年 1 月 11 日，深圳市康冠科技股份有限公司与交通银行股份有限公司深圳分行、深圳前海环融联易信息科技服务有限公司签订《快易付业务合作协议》（适用于讯易链平台业务；编号：20240501）；2024 年 6 月 28 日，深圳市康冠科技股份有限公司与中国银行股份有限公司深圳布吉支行、深圳前海环融联易信息科技服务有限公司签订《融易单融资业务合作协议》（编号：2024 圳中银布联易融字第 KG001 号）；2024 年 8 月 30 日，深圳市康冠科技股份有限公司与中国民生银行股份有限公司深圳分行、深圳前海环融联易信息科技服务有限公司签订《三方合作协议》。

基于康冠科技在联易融平台以融易单形式确认并承诺到期无条件付款的应付账款债务，通过受让融易单持有方持有的该债务对应的应收账款债权，在占用康冠科技授信额度的前提下，合作银行作为保理人对融易单持有方提供无追索权保理服务，保理到期之后康冠科技只需支付合作银行保理融资金额，无需支付利息。

2) 资产负债表中的列报项目和相关信息

列报项目	2024 年 12 月 31 日
其他流动负债	55,532,223.31
其中：供应商已收到款项	55,532,223.31

3) 付款到期日区间

项目	2024 年 12 月 31 日
----	------------------

属于供应商融资安排的金融负债	自收到发票后 13-103 天
不属于供应商融资安排的可比应付账款	自收到发票后 33-185 天

4) 不涉及现金收支的当期变动

本公司上述金融负债变动中不涉及重大的因企业合并、汇率变动而导致的当期变动。但本公司因供应商融资安排，2024 年度终止确认应付账款同时确认其他流动负债为 327,759,417.63 元。

54、外币货币性项目

(1) 外币货币性项目

单位：元

项目	期末外币余额	折算汇率	期末折算人民币余额
货币资金			
其中：美元	292,948,817.27	7.1884	2,105,833,278.05
欧元	941,805.72	7.5257	7,087,747.31
港币	213,498,420.81	0.92604	197,708,077.61
波兰兹罗提	96,715.75	0.56827	170,193.31
韩元	13,409,317.00	202.52	66,212.31
日元	160,754,744.00	0.046233	7,432,174.08
新台币	1,856,943.00	0.2225	413,169.82
加拿大元	95,569.58	5.0498	482,607.27
墨西哥比索	17,092.48	2.859	5,978.48
迪拉姆	290,710.39	0.50732	573,031.60
澳大利亚元	36,806.41	4.507	165,886.49
沙特里亚尔	1,395,031.29	0.51856	2,690,202.27
泰铢	7,337.63	4.7028	1,560.27
应收账款			
其中：美元	383,958,545.66	7.1884	2,760,047,609.62
欧元			
港币			
加拿大元	6,890.18	5.0498	34,794.03
迪拉姆	127,781.69	0.50732	251,875.92
澳大利亚元	65,892.55	4.5070	296,977.72
日元	93,841,954.80	0.046233	4,338,595.10
沙特里亚尔	15,348.35	0.51856	29,598.02
泰铢	310,826.49	4.7028	66,093.92
长期借款			
其中：美元			
欧元			
港币			
其他应收款			
其中：美元	2,281,140.01	7.1884	16,397,746.85
港币	586,352.00	0.92604	542,985.41
韩元	52,600,000.00	202.52	259,727.43
日元	4,160,000.00	0.046233	192,329.28
迪拉姆	99,000.00	0.50732	195,143.10
其他流动资产			
其中：美元	30,000,000.00	7.1884	215,652,000.00
短期借款			

其中：新西兰元	97,387,870.96	4.0955	398,852,025.52
墨西哥比索	247.18	2.859	86.46
应付账款			
其中：美元	101,948,438.18	7.1884	732,846,153.01
港币	92,333.01	0.92604	85,504.06
欧元	4,034.87	7.5257	30,365.22
日元	756,325.40	0.046233	34,967.19
韩币	415,800.00	202.52	2,053.13
波兰兹罗提	8,566.95	0.56827	15,075.49
其他应付款			
其中：美元	280,000.00	7.1884	2,012,752.00
港币	14,700.00	0.92604	13,612.79
日元	324,028.00	0.046233	14,980.79

其他说明：

注：人民币兑韩元、波兰兹罗提、阿联酋迪拉姆、墨西哥比索、沙特里亚尔、泰铢汇率中间价采取间接标价法，即 1 人民币折合多少外币。人民币兑其它货币汇率中间价仍采取直接标价法，即 1 外币折合多少人民币。

(2) 境外经营实体说明，包括对于重要的境外经营实体，应披露其境外主要经营地、记账本位币及选择依据，记账本位币发生变化的还应披露原因。

适用 不适用

55、租赁

(1) 本公司作为承租方

适用 不适用

未纳入租赁负债计量的可变租赁付款额

适用 不适用

简化处理的短期租赁或低价值资产的租赁费用

适用 不适用

本公司使用权资产、租赁负债和与租赁相关的总现金流出情况详见本节七、13、使用权资产，本节七、29、租赁负债和本节 53、现金流量表补充资料。本公司作为承租人，计入损益情况如下：

项目	本期发生额	上期发生额
租赁负债的利息	280,399.93	234,530.41
短期租赁费用	10,222,183.24	3,979,452.44
低价值资产租赁费用	0.00	0.00
未纳入租赁负债计量的可变租赁付款额	0.00	0.00
转租使用权资产取得的收入	0.00	0.00
售后租回交易	0.00	0.00

本公司作为承租人其他信息如下：

1) 租赁活动

本公司租入资产类别为房屋建筑物，主要为子公司办公室。租赁合同中对租赁期、租金均作出明确约定，且不包含可变租赁付款额条款。租赁合同中不包含偏离行业惯例的条款安排。租入资产形成的使用权资产相关信息详见本节七、13、使用权资产。

2) 简化处理的短期租赁和低价值资产租赁情况

本公司对短期租赁和低价值资产租赁的会计政策详见本节五、34、租赁之说明，本期计入当期损益的短期租赁费用 10,222,183.24 元，系不包含购买选择权且租赁期不超过 12 个月的仓库租金。

涉及售后租回交易的情况：

无

八、研发支出

单位：元

项目	本期发生额	上期发生额
智能交互显示产品研发投入	125,832,767.43	126,677,319.77
创新类显示产品研发投入	267,130,220.40	216,866,763.24
智能电视研发投入	254,336,858.68	273,325,948.82
合计	647,299,846.51	616,870,031.83
其中：费用化研发支出	647,299,846.51	616,870,031.83

九、合并范围的变更

1、其他原因的合并范围变动

说明其他原因导致的合并范围变动（如，新设子公司、清算子公司等）及其相关情况：

报告期纳入合并财务报表范围的主体增加 3 户：

名称	变更原因
HONG KONG VISION VERSE CO.,LIMITED（香港视境智能显示有限公司）	2024 年 5 月设立
HONG KONG VISION FAR SUPPLY CHAIN CO.,LIMITED（香港视远供应链有限公司）	2024 年 6 月设立
HONG KONG HORION INTELLIGENT TECHNOLOGY CO.,LIMITED（香港皓丽智能科技有限公司）	2024 年 6 月设立

十、在其他主体中的权益

1、在子公司中的权益

(1) 企业集团的构成

单位：元

子公司名称	注册资本	主要经营地	注册地	业务性质	持股比例		取得方式
					直接	间接	
惠州市康冠科技有限公司	300,000,000.00	惠州市	惠州市	生产、销售与研发	100.00%		出资设立
深圳市康冠商用科技有限公司	51,000,000.00	深圳市	深圳市	生产、销售与研发	100.00%		出资设立
深圳市康冠智能科技有限公司	15,000,000.00	深圳市	深圳市	开发与服务	100.00%		出资设立
深圳市商城众网软件有限公司	1,000,000.00	深圳市	深圳市	开发与服务	100.00%		出资设立

深圳市康冠医疗设备有限公司	20,000,000.00	深圳市	深圳市	生产、销售与研发	51.00%		出资设立
深圳市皓丽智能科技有限公司	20,000,000.00	深圳市	深圳市	销售与服务	100.00%		出资设立
香港康冠技术有限公司	54,373,200.00	深圳市	中国香港	销售与服务	100.00%		出资设立
康冠科技(香港)有限公司	1,849,408.80	深圳市	中国香港	销售与服务		100.00%	出资设立
康冠医疗设备(香港)有限公司	708,270.00	深圳市	中国香港	销售与服务		51.00%	出资设立
深圳市皓丽软件有限公司	15,000,000.00	深圳市	深圳市	开发与服务	100.00%		出资设立
欧洲 KTC 科技有限公司	8,481.00	波兰	波兰	销售与服务		100.00%	出资设立
韩国 KTC 科技有限公司	540,000.00	首尔	首尔	销售与服务		100.00%	出资设立
墨西哥 KTC 科技有限公司	8,362.95	提华纳	提华纳	销售与服务		100.00%	出资设立
台湾康冠科技有限公司	953,310.00	新北市	新北市	销售与服务		100.00%	出资设立
KTC Technology USA Inc.	2,153,340.00	美国	加州 Irvine	销售与服务		100.00%	出资设立
深圳市康特智能显示有限公司	10,000,000.00	深圳市	深圳市	销售与服务	100.00%		出资设立
深圳市视远供应链有限公司	100,000,000.00	深圳市	深圳市	销售与服务	100.00%		出资设立
深圳市福比特智能显示有限公司	10,000,000.00	深圳市	深圳市	销售与服务	100.00%		出资设立
惠州市康冠汽车电子有限公司	10,000,000.00	惠州市	惠州市	生产、销售与研发	100.00%		出资设立
深圳市福比特智能科技有限公司	20,000,000.00	深圳市	深圳市	开发与服务	100.00%		出资设立
KTC 科技日本株式会社	1,020,940.00	日本东京	东京	销售与服务		100.00%	出资设立
KTC TECHNOLOGY DMCC	583,620.00	阿联酋	迪拜	销售与服务		100.00%	出资设立
香港视境智能显示有限公司	710,880.00	深圳市	中国香港	销售与服务	100.00%		出资设立
香港视远供应链有限公司	9,126,800.00	深圳市	中国香港	销售与服务		100.00%	出资设立
香港皓丽智能科技有限公司有限	712,680.00	深圳市	中国香港	销售与服务	100.00%		出资设立

公司							
----	--	--	--	--	--	--	--

在子公司的持股比例不同于表决权比例的说明：

不适用

持有半数或以下表决权但仍控制被投资单位、以及持有半数以上表决权但不控制被投资单位的依据：

不适用

对于纳入合并范围的重要的结构化主体，控制的依据：

不适用

确定公司是代理人还是委托人的依据：

不适用

其他说明：无。

十一、政府补助

1、报告期末按应收金额确认的政府补助

适用 不适用

未能在预计时点收到预计金额的政府补助的原因

适用 不适用

2、涉及政府补助的负债项目

适用 不适用

单位：元

会计科目	期初余额	本期新增补助金额	本期计入营业外收入金额	本期转入其他收益金额	本期其他变动	期末余额	与资产/收益相关
递延收益	3,132,081.66	1,450,000.00		769,876.17		3,812,205.49	与资产相关

3、计入当期损益的政府补助

适用 不适用

单位：元

会计科目	本期发生额	上期发生额
其他收益	66,325,686.76	48,151,742.82

其他说明：无。

补助项目	会计科目	本期发生额	上期发生额	与资产相关/与收益相关
递延收益摊销	其他收益	769,876.17	1,374,351.72	与资产相关
与收益相关的政府补助	其他收益	65,555,810.59	46,777,391.10	与收益相关

十二、与金融工具相关的风险

1、金融工具产生的各类风险

(1) 信用风险

信用风险是指交易对手未能履行合同义务而导致本公司产生财务损失的风险。本公司的信用风险主要来自货币资金、应收票据、应收账款、其他应收款等。管理层已制定适当的信用政策，并且不断监察信用风险的敞口。

本公司持有的货币资金主要存放于国有控股银行和其他大中型商业银行等金融机构，管理层认为这些商业银行具备较高信誉和资产状况，不存在重大的信用风险，不会产生因对方单位违约而导致的任何重大损失。本公司的政策是根据各知名金融机构的市场信誉、经营规模及财务背景来控制存放当中的存款金额，以限制对任何单个金融机构的信用风险金额。

对于应收账款、其他应收款和应收票据，本公司已采取政策只与信用良好的交易对手进行交易。另外，本公司基于对客户的财务状况、从第三方获取担保的可能性、信用记录及其它因素诸如目前市场状况等评估客户的信用资质并设置相应信用期。本公司对应收票据、应收账款余额及收回情况进行持续监控，对于信用记录不良的客户，本公司会采用书面催款、缩短信用期或取消信用期等方式，以确保本公司不致面临重大信用损失。此外，本公司于每个资产负债表日审核金融资产的回收情况，以确保相关金融资产计提了充分的预期信用损失准备。

作为本公司信用风险资产管理的一部分，本公司利用账龄来评估应收账款和其他应收款的减值损失。本公司的应收账款和其他应收款涉及大量客户，账龄信息可以反映这些客户对于应收账款和其他应收款的偿付能力和坏账风险。本公司根据历史数据计算不同账龄期间的历史实际坏账率，并考虑了当前及未来经济状况的预测、前瞻性信息等进行调整得出预期损失率。

截止 2024 年 12 月 31 日，相关资产的账面余额与预期信用减值损失情况如下：

项目	账面余额	减值准备
应收票据	49,523,574.41	2,398,852.42
应收账款	3,620,691,447.17	223,981,373.07
其他应收款	264,344,751.51	2,962,548.32
合计	3,934,559,773.09	229,342,773.81

本公司投资的银行理财产品，交易对方的信用评级须高于或与本公司相同。鉴于交易对方的信用评级良好，本公司管理层并不预期交易对方会无法履行义务。

(2) 流动性风险

流动性风险是指本公司在履行以交付现金或其他金融资产的方式结算的义务时发生资金短缺的风险。本公司下属成员企业各自负责其现金流量预测。公司下属财务部门基于各成员企业的现金流量预测结果，在公司层面持续监控公司短期和长期的资金需求，以确保维持充裕的现金储备；同时持续监控是否符合借款协议的规定，从主要金融机构获得提供足够备用资金的承诺，以满足短期和长期的资金需求。此外，本公司与主要业务往来银行订立融资额度授信协议，为本公司履行与商业票据相关的义务提供支持。截止 2024 年 12 月 31 日，本公司金融负债以未折现的合同现金流量按合同剩余期限列示如下：

项目	期末余额				
	1年以内	1-2年	2-3年	3年以上	合计
短期借款	5,742,317,961.53	--	--	--	5,742,317,961.53
应付票据	654,061,552.06	--	--	--	654,061,552.06
应付账款	1,732,480,886.75	13,044,422.32	2,431,589.91	1,711,088.48	1,749,667,987.46
其他应付款	20,828,465.34	1,051,377.10	1,137,996.63	776,318.57	23,794,157.64

合计	8,149,688,865.68	14,095,799.42	3,569,586.54	2,487,407.05	8,169,841,658.69
----	------------------	---------------	--------------	--------------	------------------

(3) 市场风险

1) 汇率风险

本公司既有出口业务又有进口业务，对外销售及采购以外币结算，本公司已确认的外币资产和负债及未来的外币交易（外币资产和负债及外币交易的计价货币主要为美元）存在汇率风险。财务部门负责监控公司外币交易和外币资产及负债的规模，根据外币汇率波动情况维持动态平衡，以最大程度降低面临的汇率风险，“自然对冲”为公司优先的汇率风险管理策略。此外，本公司可能会以签署远期外汇合约等方式来达到规避汇率风险的目的。

本公司期末外币金融资产和外币金融负债列示详见本节、七、54、外币货币性项目。

2) 利率风险

本公司的利率风险主要产生于银行借款。浮动利率的金融负债使本公司面临现金流量利率风险，固定利率的金融负债使本公司面临公允价值利率风险。本公司根据当时的市场环境来决定固定利率及浮动利率合同的相对比例。本公司财务部门持续监控公司利率水平。

2、金融资产**(1) 转移方式分类**

适用 不适用

单位：元

转移方式	已转移金融资产性质	已转移金融资产金额	终止确认情况	终止确认情况的判断依据
票据背书	银行承兑汇票	337,390,669.66	终止确认	转移了其几乎所有风险和报酬
票据贴现	银行承兑汇票	3,568,532,674.83	终止确认	转移了其几乎所有风险和报酬
票据背书	银行承兑汇票	6,067,950.31	不终止确认	保留了其几乎所有风险和报酬
票据贴现	银行承兑汇票	52,300,000.00	不终止确认	保留了其几乎所有风险和报酬
合计		3,964,291,294.80		

(2) 因转移而终止确认的金融资产

适用 不适用

单位：元

项目	金融资产转移的方式	终止确认的金融资产金额	与终止确认相关的利得或损失
应收款项融资	票据背书	337,390,669.66	
应收款项融资	票据贴现	3,568,532,674.83	-32,144,937.03
合计		3,905,923,344.49	-32,144,937.03

(3) 继续涉入的资产转移金融资产

适用 不适用

单位：元

项目	资产转移方式	继续涉入形成的资产金额	继续涉入形成的负债金额

应收票据	票据背书	6,067,950.31	6,067,950.31
应收票据	票据贴现	52,300,000.00	52,300,000.00
合计		58,367,950.31	58,367,950.31

其他说明：无。

十三、公允价值的披露

1、以公允价值计量的资产和负债的期末公允价值

单位：元

项目	期末公允价值			
	第一层次公允价值计量	第二层次公允价值计量	第三层次公允价值计量	合计
一、持续的公允价值计量	--	--	--	--
（一）交易性金融资产			874,617,519.22	874,617,519.22
1. 以公允价值计量且其变动计入当期损益的金融资产			874,617,519.22	874,617,519.22
（1）债务工具投资			874,617,519.22	874,617,519.22
应收款项融资			5,347,834.50	5,347,834.50
持续以公允价值计量的资产总额			879,965,353.72	879,965,353.72
（六）交易性金融负债			27,856,434.08	27,856,434.08
衍生金融负债			27,856,434.08	27,856,434.08
持续以公允价值计量的负债总额			27,856,434.08	27,856,434.08
二、非持续的公允价值计量	--	--	--	--

2、持续和非持续第一层次公允价值计量项目市价的确定依据

第 1 层次：是在计量日能够取得的相同资产或负债在活跃市场上未经调整的报价；

3、持续和非持续第二层次公允价值计量项目，采用的估值技术和重要参数的定性及定量信息

第 2 层次：是除第一层次输入值外相关资产或负债直接或间接可观察的输入值；

第 2 层次输入值包括：1) 活跃市场中类似资产或负债的报价；2) 非活跃市场中相同或类似资产或负债的报价；3) 除报价以外的其他可观察输入值，包括在正常报价间隔期间可观察的利率和收益率曲线、隐含波动率和信用利差等；4) 市场验证的输入值等。

4、持续和非持续第三层次公允价值计量项目，采用的估值技术和重要参数的定性及定量信息

第 3 层次：是相关资产或负债的不可观察输入值。

5、持续的第三层次公允价值计量项目，期初与期末账面价值间的调节信息及不可观察参数敏感性分析

(1) 交易性金融资产/交易性金融负债：本公司持有的理财产品，本公司根据银行提供的产品预期收益率估值；

(2) 应收款项融资：本公司持有的应收票据剩余期限较短，公允价值与账面余额相接近，本公司以票面金额确认公允价值。

6、持续的公允价值计量项目，本期内发生各层级之间转换的，转换的原因及确定转换时点的政策

本公司上述持续的公允价值计量项目在本年度未发生各层次之间的转换。

7、本期内发生的估值技术变更及变更原因

本公司金融工具的公允价值估值技术在本年度未发生变更。

8、不以公允价值计量的金融资产和金融负债的公允价值情况

不以公允价值计量的金融资产和负债主要包括：应收款项、短期借款、应付款项。

上述不以公允价值计量的金融资产和负债的账面价值与公允价值相差很小。

十四、关联方及关联交易

1、本企业的母公司情况

母公司名称	注册地	业务性质	注册资本	母公司对本企业的持股比例	母公司对本企业的表决权比例
深圳市至远投资有限公司	深圳市	投资与资产管理	3,000.00	26.54%	26.54%

本企业的母公司情况的说明

本公司母公司于 2015 年 09 月 22 日经深圳市市场监督管理局核准登记成立，系实际控制人凌斌、王曦 100%持股的公司。本企业最终控制方是凌斌、王曦。

其他说明：

公司控股股东为凌斌先生，共同实际控制人为凌斌、王曦。截止至 2024 年 12 月 31 日，凌斌先生通过直接持有深圳市康冠科技股份有限公司 27.13%的股权，通过持有深圳市至远投资有限公司 50.00%的股权、深圳视界投资管理企业（有限合伙）12.00%的股权、深圳视清投资管理企业（有限合伙）16.41%的股权、深圳视野投资管理企业（有限合伙）16.03%的股权、深圳视新投资管理企业（有限合伙）16.99%的股权，间接持有本公司 16.48%的股份，合计持有公司 43.61%的股权。王曦通过至远投资间接持有公司 13.27%的股份。凌斌、王曦合计持有公司 56.88%的股份。

2、本企业的子公司情况

本企业子公司的情况详见附注十、1、在子公司中的权益。

3、其他关联方情况

其他关联方名称	其他关联方与本企业关系
凌斌	董事长
王曦	董事长凌斌的配偶

李宇彬	董事、总经理
凌霄	董事长凌斌的妹妹、董事及总经理李宇彬配偶
廖科华	董事、财务总监
陈茂华	董事、副总经理
邓矯	独立董事，于 2022 年 5 月 17 日聘任。
黄绍彬	独立董事
杨健君	独立董事
江微	职工监事
郑谋	股东监事
陈文福	监事会主席，于 2022 年 5 月 17 日聘任。
凌峰	副总经理
孙建华	副总经理、董事会秘书
张斌	副总经理
吴远	财务总监，于 2024 年 4 月 16 日离任。
邓卫华	财务管理部经理，公司总经理李宇彬的兄弟李宇进的配偶。
深圳市绿野仙踪投资有限公司	董事长凌斌的妹妹、李宇彬的配偶凌霄持股 100%
宿迁市金源米业有限公司	高管吴远的父亲吴良臣持股 100%并担任执行董事、经理
深圳市碧钰珠宝有限公司	监事郑谋的配偶王晓娟及女儿郑若彤持股 100%，郑若彤担任执行董事、经理。
陆丰市锦江石油气有限公司	监事郑谋持股 26.7%
深圳市福田区中港国际珠宝交易中心碧钰翡翠珠宝行	监事郑谋配偶王晓娟担任负责人
深圳市贝乐时尚实业有限公司	高管张斌的配偶陈春雅持股 90%并担任执行董事
东莞市煌荣五金制品有限公司	高管张斌的兄弟姐妹张梅芳及其配偶冯志勇于 2023 年 3 月前合计持股 100%，冯志勇担任执行董事、经理，于 2023 年 4 月起不再存在其他关联关系。
深圳市耀元环境科技有限公司	高管张斌的兄弟姐妹张梅芳及其配偶冯志勇合计持股 100%，张梅芳担任执行董事、经理。
深圳市铭梦耀聚科技有限公司	高管张斌的兄弟姐妹张梅芳持股 100%并担任执行董事、经理
深圳市科华通光电有限公司	高管张斌的兄弟张越持股 90%并担任执行董事、经理
惠州市科华通电子有限公司	高管张斌的兄弟张越持股 62%并担任执行董事、经理
天珑科技集团股份有限公司	独立董事曾凡跃担任独立董事
FIRROC PTE. LTD. (新加坡)	高管凌峰担任董事
FIRROC LIMITED. (塞舌尔)	高管凌峰持股 100%，2024 年 10 月 31 日已注销。
深圳市喵小白文化有限公司	高管孙建华的兄弟和父亲合计持股 100%，兄弟孙攀担任法定代表人、执行董事、经理。
深圳市龙岗区绿园优品零售商行	监事会主席陈文福近亲属刘穗圆是经营者
深圳市龙岗区撒拉洁化妆品工作室	监事会主席陈文福近亲属刘晓青是经营者，于 2024 年 10 月 18 日注销。
深圳市大丫头化妆品商行	监事会主席陈文福的配偶刘毓勤持股 100%
公证天业会计师事务所(特殊普通合伙)	独立董事邓矯为合伙人
公证天业会计师事务所(特殊普通合伙)深圳分所	独立董事邓矯为负责人
恒信东方文化股份有限公司	独立董事邓矯担任独立董事
锐芯微电子股份有限公司	独立董事邓矯担任董事
深圳市好万家装饰材料有限公司	独立董事邓矯担任董事
广州创尔生物技术股份有限公司	独立董事邓矯担任独立董事
深圳杉鹏科技投资有限公司	高管凌峰及其配偶持股 100%

其他说明：无。

4、关联交易情况

(1) 购销商品、提供和接受劳务的关联交易

采购商品/接受劳务情况表

单位：元

关联方	关联交易内容	本期发生额	获批的交易额度	是否超过交易额度	上期发生额
东莞市煌荣五金制品有限公司	购买材料	2,670,360.09	3,000,000.00	否	914,001.55

出售商品/提供劳务情况表

单位：元

关联方	关联交易内容	本期发生额	上期发生额
-----	--------	-------	-------

购销商品、提供和接受劳务的关联交易说明
无。

(2) 关联担保情况

本公司作为担保方

单位：元

被担保方	担保金额	担保起始日	担保到期日	担保是否已经履行完毕
------	------	-------	-------	------------

本公司作为被担保方

单位：元

担保方	担保金额	担保起始日	担保到期日	担保是否已经履行完毕
凌斌	310,000,000.00	2021年11月23日	2026年12月30日	否
凌斌	190,000,000.00	2021年11月23日	2026年12月30日	否

关联担保情况说明

(3) 关键管理人员报酬

单位：元

项目	本期发生额	上期发生额
关键管理人员薪酬	12,782,291.60	16,986,995.41

5、关联方应收应付款项

(1) 应付项目

单位：元

项目名称	关联方	期末账面余额	期初账面余额
应付账款	东莞市煌荣五金制品有限公司	797,234.78	658,771.26

十五、股份支付

1、股份支付总体情况

适用 不适用

单位：元

授予对象类别	本期授予		本期行权		本期解锁		本期失效	
	数量	金额	数量	金额	数量	金额	数量	金额
销售人员	4,364,348.00	113,123,900.16	2,552,800.00	51,526,786.32	2,483,093.73	50,609,884.18	67,495.00	1,420,942.14
管理人员	7,239,243.00	187,641,178.56	4,179,949.00	84,649,820.04	4,660,724.38	95,220,932.71	101,924.30	2,138,900.98
研发人员	13,553,975.00	351,319,032.00	5,799,539.00	118,221,186.66	6,286,717.71	129,218,936.32	444,217.00	9,394,678.92
生产人员	1,102,594.00	28,579,236.48	960,492.00	19,735,184.58	987,413.18	20,394,486.81	6,316.70	136,061.72
合计	26,260,160.00	680,663,347.20	13,492,780.00	274,132,977.60	14,417,949.00	295,444,240.02	619,953.00	13,090,583.76

期末发行在外的股票期权或其他权益工具

适用 不适用

授予对象类别	期末发行在外的股票期权		期末发行在外的其他权益工具	
	行权价格的范围	合同剩余期限	行权价格的范围	合同剩余期限
销售人员	18.36 元/份；21.54 元/份；25.92 元/份	见其他说明	--	--
管理人员	18.36 元/份；21.54 元/份；25.92 元/份	见其他说明	--	--
研发人员	18.36 元/份；21.54 元/份；25.92 元/份	见其他说明	--	--
生产人员	18.36 元/份；21.54 元/份；25.92 元/份	见其他说明	--	--

其他说明：

(1) 公司 2022 年股票期权激励计划，授予日为 2022 年 5 月 17 日，自授予日起 1 年内为等待期，等待期满后第一年、第二年、第三年分别可行权 40%、30%、30%，截止 2024 年 12 月 31 日，授予股票期权数量最终调整为 15,877,612.00 份，其中在第一期已完成行权的股票期权为 6,368,738.00 份，第二期可行权的股票期权数量为 4,754,208.00 份，故 2022 年股票期权激励计划有效期内剩余的股票期权数量为 9,508,874.00 份，行权价格为 18.36 元/份；

(2) 公司 2023 年股票期权激励计划，授予日为 2023 年 03 月 13 日，自授予日起 1 年内为等待期，等待期满后第一年、第二年、第三年分别可行权 40%、30%、30%，截止 2024 年 12 月 31 日，授予股票期权数量最终调整为 24,159,353.00 份，行权价格为 21.54 元/份；

(3) 公司 2024 年股票期权激励计划，授予日为 2024 年 05 月 07 日，自授予日起 1 年内为等待期，等待期满后第一年、第二年、第三年分别可行权 40%、30%、30%，截止 2024 年 12 月 31 日，本次授予股票期权数量为 26,260,160.00 份，行权价格为 25.92 元/份。

2、以权益结算的股份支付情况

适用 不适用

单位：元

授予日权益工具公允价值的确定方法	以 Black-Scholes 模型(B-S 模型)作为定价模型
授予日权益工具公允价值的重要参数	标的股价、行权价、有效期、历史波动率、无风险利率、股息率
可行权权益工具数量的确定依据	在等待期内每个资产负债表日，根据最新取得的可解锁职工人数变动、及公司业绩条件和激励对象个人绩效考

	核评定情况等后续信息做出最佳估计，修正预计可解锁的权益工具数量。
本期估计与上期估计有重大差异的原因	无
以权益结算的股份支付计入资本公积的累计金额	89,165,026.15
本期以权益结算的股份支付确认的费用总额	50,819,593.83

其他说明：无。

3、以现金结算的股份支付情况

适用 不适用

4、本期股份支付费用

适用 不适用

单位：元

授予对象类别	以权益结算的股份支付费用	以现金结算的股份支付费用
销售人员	7,636,253.78	
管理人员	15,615,459.08	
研发人员	23,999,253.24	
生产人员	3,568,627.73	
合计	50,819,593.83	

其他说明：无。

5、股份支付交易对当期财务状况和经营成果的影响

项目	本期发生额	上期发生额
因以权益结算的股份支付而确认的费用总额	50,819,593.83	89,412,688.96
因以现金结算的股份支付而确认的费用总额	--	--
以股份支付换取的职工服务总额及其他方服务总额	--	--

十六、承诺及或有事项

1、重要承诺事项

资产负债表日存在的重要承诺

本公司不存在需要披露的重要承诺事项。

2、或有事项

A、资产负债表日存在的重要或有事项

开出保函、信用证

(1) 2024 年 08 月 26 日，本公司与中国民生银行股份有限公司深圳分行签订公授信字第宝安 24026 号《综合授信合同》并开立编号为 1807DLC2400010 的信用证，履约受益人为惠州市康冠科技有限公司，信用证金额为人民币 60,000,000.00 元，信用证期限为 2024 年 09 月 24 日至 2025 年 03 月 21 日；开立编号为 1800DLC2400029 的信用证，

履约受益人为惠州市康冠科技有限公司，信用证金额为人民币 300,000,000.00 元，信用证期限为 2024 年 11 月 26 日至 2025 年 05 月 23 日。

(2) 2023 年 05 月 05 日，本公司与平安银行股份有限公司签订平银公金一综字 20230228 第 001 号《综合授信额度合同》并开立编号为 LCNSF0805240002 的信用证，履约受益人为惠州市康冠科技有限公司，信用证金额为 300,000,000.00 元，信用证期限为 2024 年 02 月 01 日至 2025 年 01 月 16 日。

(3) 2024 年 06 月 05 日，本公司在上海浦东发展银行股份有限公司深圳分行开立编号为 RLC791320240002 的信用证，履约受益人为惠州市康冠科技有限公司，信用证金额为 160,000,000.00 元，信用证期限为 2024 年 06 月 05 日至 2025 年 06 月 05 日。

(4) 2024 年 02 月 02 日，本公司与招商银行股份有限公司深圳分行签订 755XY240914T00016701 的《授信协议》并开立编号为 LC7552403944 的信用证，履约受益人为深圳市康冠智能科技有限公司，信用证金额为人民币 6,654,822.31 元，信用证期限为 2024 年 11 月 27 日至 2025 年 04 月 02 日。

(5) 2024 年 02 月 27 日，本公司与中国银行股份有限公司深圳布吉支行签订 2024 圳中银布总协字第 KG0001 号《授信业务总协议》并开立编号为 KZ1783924000160 的信用证，履约受益人为深圳市皓丽软件有限公司，信用证金额为人民币 11,000,000.00 元，信用证期限为 2024 年 07 月 19 日至 2025 年 06 月 06 日；开立编号为 KZ1783924000229 的信用证，履约受益人为深圳市康冠商用科技有限公司，信用证金额为人民币 11,000,000.00 元，信用证期限为 2024 年 11 月 04 日至 2025 年 09 月 08 日。

(6) 2024 年 01 月 11 日，本公司与交通银行股份有限公司深圳分行签订 20240101 号的《综合授信合同》及开立编号为 4432024000010283 的保函，履约保函受益人为中华人民共和国深圳海关，保函金额为人民币 30,000,000.00 元，保函期限为 2024 年 02 月 07 日至 2025 年 02 月 07 日。

(7) 2023 年 06 月 07 日，本公司与中国银行股份有限公司深圳坂田支行签订 2023 圳中银布额协字第 00105 号的《授信额度协议》及开立编号为 GC1783913000316 的保函，履约保函受益人为杜比实验室认证许可公司，保函金额为 450,000.00 美元，保证金金额为 90,000.00 美元，保函期限为 2024 年 01 月 31 日至 2025 年 1 月 31 日。

(8) 2024 年 01 月 11 日，本公司在中国民生银行股份有限公司开立编号为 1807DLC2400001 的信用证，履约受益人为深圳市康冠科技股份有限公司，信用证金额为人民币 203,900,000.00 元，全额保证金，信用证期限为 2024 年 01 月 11 日至 2025 年 01 月 10 日；开立编号为 1807DLC2400006 的信用证，履约受益人为深圳市康冠科技股份有限公司，信用证金额为人民币 203,900,000.00 元，全额保证金，信用证期限为 2024 年 04 月 28 日至 2025 年 04 月 25 日；以上两笔信用证业务均不占用授信额度。

(9) 2024 年 01 月 11 日，本公司与交通银行股份有限公司深圳分行签订 20240103 号的《综合授信合同》及开立编号为 DCZC443202400153 的信用证，履约受益人为深圳市康冠科技股份有限公司，信用证金额为人民币 97,000,000.00 元；开立编号为 DCZC443202400154 的信用证，履约受益人为深圳市康冠商用科技有限公司，信用证金额为人民币 50,000,000.00 元，信用证期限均为 2024 年 09 月 18 日至 2025 年 03 月 18 日。

(10) 2024 年 09 月 26 日，本公司与招商银行股份有限公司深圳分行签订 755XY240904T000035 号《授信协议》及开立编号为 LC7552403958 的信用证，履约受益人为惠州市康冠汽车电子有限公司，信用证金额为人民币 4,200,000.00 元，信用证期限为 2024 年 11 月 27 日至 2025 年 04 月 02 日；开立编号为 LC7552404925 的信用证，履约受益人为深圳市康冠科技股份有限公司，信用证金额为人民币 30,000,000.00 元，信用证期限为 2024 年 12 月 26 日至 2025 年 06 月 23 日。

(11) 2024 年 01 月 11 日，本公司与交通银行股份有限公司深圳分行签订 20240103 号的《综合授信合同》及开立编号为 4432024000071224 的保函，履约保函受益人为中华人民共和国深圳海关，保函金额为人民币 3,000,000.00 元，保函期限为 2024 年 05 月 14 日至 2025 年 05 月 13 日。

(12) 2024 年 04 月 25 日，本公司与上海浦东发展银行股份有限公司深圳分行签订编号为 BC2024042500001750 的《融资额度协议》及开立编号为 RLC791320240003 的信用证，履约受益人为深圳市康冠科技股份有限公司，信用证金额为人民币 40,000,000.00 元，信用证期限为 2024 年 06 月 12 日至 2025 年 06 月 12 日。

(13) 2024 年 09 月 26 日，本公司与招商银行股份有限公司深圳分行签订 755XY240914T000203 的《授信协议》及开立编号为 LC7552403051 的信用证，履约受益人为惠州市康冠汽车电子有限公司，信用证金额为人民币 5,764,078.69 元；开立编号为 LC7552403013 的信用证，履约受益人为惠州市康冠科技有限公司，信用证金额为人民币 74,300,000.00 元；开立编号为 LC7552402975 的信用证，履约受益人为深圳市皓丽软件有限公司，信用证金额为人民币 10,000,000.00 元；开立编号为 LC7552403095 的信用证，履约受益人为深圳市视远供应链有限公司，信用证金额为人民币 10,000,000.00 元，以上信用证期限均为 2024 年 09 月 29 日至 2025 年 03 月 25 日。

(14) 2022 年 03 月 29 日，本公司与中国银行股份有限公司深圳坂田支行签订 2022 圳中银布额协字第 00026 号的《授信额度协议》及开立编号为 GC1783921002633 的保函，履约保函受益人为中华人民共和国深圳海关，保函金额为人民币 10,000,000.00 元，保证金金额为人民币 2,000,000.00 元，保函期限为 2024 年 01 月 04 日，到期终止，不再续约。

(15) 2024 年 1 月 11 日，本公司与交通银行深圳布吉支行签订 20240102 号的《综合授信合同》及开立编号为 4432024000008004 的保函，履约保函受益人为中华人民共和国深圳海关，保函金额为人民币 10,000,000.00 元，保函期限为 2024 年 02 月 08 日至 2025 年 02 月 07 日。

(16) 2021 年 11 月 04 日，本公司在中国银行（香港）有限公司开立编号为 266B21BG001306 的保函，履约保函受益人为 SISVELS.P.A.，保函金额为 20,000.00 欧元，保证金金额为 20,000.00 欧元，保函期限为 2026 年 11 月 03 日。

B、公司没有需要披露的重要或有事项，也应予以说明

公司不存在需要披露的重要或有事项。

十七、资产负债表日后事项

1、重要的非调整事项

单位：元

项目	内容	对财务状况和经营成果的影响数	无法估计影响数的原因
----	----	----------------	------------

2、利润分配情况

拟分配每 10 股派息数（元）	1.80
拟分配每 10 股分红股（股）	0.00
拟分配每 10 股转增数（股）	0.00
经审议批准宣告发放的每 10 股派息数（元）	1.80
经审议批准宣告发放的每 10 股分红股（股）	0.00
经审议批准宣告发放的每 10 股转增数（股）	0.00
利润分配方案	根据 2025 年 3 月 28 日公司第二届董事会第二十五次会议决议，公司 2024 年度利润分配预案为：以未来实施权益分配方案时股权登记日的总股本为基数，向全体股东每 10 股派发现金红利 1.80 元（含税）；本年度不以公积金转增股本，亦不送红股。公司剩余未分配利润结转以后年度分配。该利润分配预案尚需提交公司 2024 年年度股东大会审议批准。

3、其他资产负债表日后事项说明

无

十八、母公司财务报表主要项目注释

1、应收账款

(1) 按账龄披露

单位：元

账龄	期末账面余额	期初账面余额
1 年以内（含 1 年）	4,013,295,657.26	3,435,242,453.59
1 至 2 年	15,854,254.40	1,151,863.24
2 至 3 年	4,682,350.87	81,062.18
3 年以上	2,416.39	304,347.58
3 至 4 年	2,416.39	304,347.58
4 至 5 年	0.00	0.00
5 年以上	0.00	0.00
合计	4,033,834,678.92	3,436,779,726.59

(2) 按坏账计提方法分类披露

单位：元

类别	期末余额					期初余额				
	账面余额		坏账准备		账面价值	账面余额		坏账准备		账面价值
	金额	比例	金额	计提比例		金额	比例	金额	计提比例	
按单项计提坏账准备的应收账款	24,692,357.02	0.61%	19,293,577.63	78.14%	5,398,779.39	157,627,349.88	4.59%	43,660,942.99	27.70%	113,966,406.89
其中：										
按组合计提坏账准备的应收账款	4,009,142,321.90	99.39%	69,408,899.91	1.73%	3,939,733,421.99	3,279,152,376.71	95.41%	58,469,938.42	1.78%	3,220,682,438.29
其中：										
合并范围内关联方	2,623,734,990.51	65.04%			2,623,734,990.51	2,117,093,386.27	61.60%			2,117,093,386.27
账龄分析法组	1,385,407,331.39	34.34%	69,408,899.91	5.01%	1,315,998,431.48	1,162,058,990.44	33.81%	58,469,938.42	5.03%	1,103,589,052.02

合										
合计	4,033,834,678.92	100.00%	88,702,477.54	2.20%	3,945,132,201.38	3,436,779,726.59	100.00%	102,130,881.41	2.97%	3,334,648,845.18

按单项计提坏账准备：19,293,577.63

单位：元

名称	期初余额		期末余额			
	账面余额	坏账准备	账面余额	坏账准备	计提比例	计提理由
应收账款 1	90,899,075.88	18,179,815.18	10,251,608.28	10,251,608.28	100.00%	预计无法收回
应收账款 2	28,816,577.53	5,763,315.51	0.00	0.00	0.00%	——
应收账款 3	15,170,807.82	3,034,161.56	1,377,118.74	1,377,118.74	100.00%	预计无法收回
单项金额不重大的应收账款	22,740,888.65	16,683,650.74	13,063,630.00	7,664,850.61	58.67%	预计无法收回
合计	157,627,349.88	43,660,942.99	24,692,357.02	19,293,577.63		

按组合计提坏账准备：69,408,899.91

单位：元

名称	期末余额		
	账面余额	坏账准备	计提比例
1 年以内	1,384,006,253.70	69,200,312.69	5.00%
1—2 年	1,067,137.85	106,713.79	10.00%
2—3 年	331,523.45	99,457.04	30.00%
3 年以上	2,416.39	2,416.39	100.00%
合计	1,385,407,331.39	69,408,899.91	

确定该组合依据的说明：

按组合账龄分析法计提坏账准备详见本节五、13、应收账款。

如是按照预期信用损失一般模型计提应收账款坏账准备：

适用 不适用

(3) 本期计提、收回或转回的坏账准备情况

本期计提坏账准备情况：

单位：元

类别	期初余额	本期变动金额				期末余额
		计提	收回或转回	核销	其他	
按单项计提坏账准备	43,660,942.99	6,076,387.57	26,064,595.90	4,379,157.03		19,293,577.63
按合并范围内关联方组合计提坏账准备						
按账龄分析法组合计提坏账准备	58,469,938.42	10,938,961.49				69,408,899.91
合计	102,130,881.41	17,015,349.06	26,064,595.90	4,379,157.03		88,702,477.54

其中本期坏账准备收回或转回金额重要的：

单位：元

单位名称	收回或转回金额	转回原因	收回方式	确定原坏账准备计提比例的依据及其合理性
应收账款 1	7,928,206.90	因双方达成和解仲裁终止	货币资金	根据应收账款会计政策计提
应收账款 2	5,763,315.51	因双方达成和解仲裁终止	货币资金	根据应收账款会计政策计提
应收账款 3	1,657,042.82	因双方达成和解仲裁终止	货币资金	根据应收账款会计政策计提
合计	15,348,565.23			

(4) 本期实际核销的应收账款情况

单位：元

项目	核销金额
实际核销的应收账款	4,379,157.03

其中重要的应收账款核销情况：

单位：元

单位名称	应收账款性质	核销金额	核销原因	履行的核销程序	款项是否由关联交易产生

应收账款核销说明：无。

(5) 按欠款方归集的期末余额前五名的应收账款和合同资产情况

单位：元

单位名称	应收账款期末余额	合同资产期末余额	应收账款和合同资产期末余额	占应收账款和合同资产期末余额合计数的比例	应收账款坏账准备和合同资产减值准备期末余额
第一名	2,392,219,392.67		2,392,219,392.67	59.30%	
第二名	250,444,652.26		250,444,652.26	6.21%	12,522,232.61
第三名	171,313,849.24		171,313,849.24	4.25%	8,565,692.46
第四名	141,959,315.32		141,959,315.32	3.52%	7,097,965.77
第五名	98,349,885.09		98,349,885.09	2.44%	4,917,494.25
合计	3,054,287,094.58		3,054,287,094.58	75.72%	33,103,385.09

2、其他应收款

单位：元

项目	期末余额	期初余额
应收利息	0.00	0.00
应收股利	0.00	0.00
其他应收款	1,068,692,871.53	820,812,225.47
合计	1,068,692,871.53	820,812,225.47

(1) 其他应收款

1) 其他应收款按款项性质分类情况

单位：元

款项性质	期末账面余额	期初账面余额
往来款项	867,540,350.27	723,166,882.64
押金保证金	2,490,062.51	2,934,715.54
出口退税	115,013,364.39	87,341,531.47
股权激励行权价款	81,915,053.70	7,208,592.00
备用金及其他	2,628,848.61	772,773.06
合计	1,069,587,679.48	821,424,494.71

2) 按账龄披露

单位：元

账龄	期末账面余额	期初账面余额
1 年以内（含 1 年）	460,113,364.84	213,235,466.77
1 至 2 年	2,028,532.01	600,079,805.02
2 至 3 年	600,079,805.02	1,716,533.70
3 年以上	7,365,977.61	6,392,689.22
3 至 4 年	979,731.69	
4 至 5 年	0.00	
5 年以上	6,386,245.92	6,392,689.22
合计	1,069,587,679.48	821,424,494.71

3) 按坏账计提方法分类披露

单位：元

类别	期末余额					期初余额				
	账面余额		坏账准备		账面价值	账面余额		坏账准备		账面价值
	金额	比例	金额	计提比例		金额	比例	金额	计提比例	
按单项计提坏账准备	0.00	0.00%	0.00	0.00%	0.00	0.00	0.00%	0.00	0.00%	
其中：										
按组合计提坏账准备	1,069,587,679.48	100.00%	894,807.95	0.08%	1,068,692,871.53	821,424,494.71	100.00%	612,269.24	0.07%	820,812,225.47
其中：										
其中：无风险组合	1,064,468,768.36	99.52%			1,064,468,768.36	817,717,006.11	99.55%			817,717,006.11
	5,118,911.12	0.48%	894,807.95	17.48%	4,224,103.17	3,707,488.60	0.45%	612,269.24	16.51%	3,095,219.36

账龄分 析法组 合										
合计	1,069,587,679.48	100.00%	894,807.95	0.08%	1,068,692,871.53	821,424,494.71	100.00%	612,269.24	0.07%	820,812,225.47

按组合计提坏账准备：0 元

单位：元

名称	期末余额		
	账面余额	坏账准备	计提比例
1 年以内	456,700,142.89		
1-2 年	1,000,000.00		
2-3 年	600,000,000.00		
3 年以上	6,768,625.47		
合计	1,064,468,768.36		

确定该组合依据的说明：

按无风险组合计提坏账准备详见本节五、15、其他应收款。

按组合计提坏账准备：894,807.95 元

单位：元

名称	期末余额		
	账面余额	坏账准备	计提比例
1 年以内	3,413,221.95	170,661.10	5.00%
1-2 年	1,028,532.01	102,853.20	10.00%
2-3 年	79,805.02	23,941.51	30.00%
3 年以上	597,352.14	597,352.14	100.00%
合计	5,118,911.12	894,807.95	

确定该组合依据的说明：

按账龄组合计提坏账准备详见本节五、15、其他应收款。

按预期信用损失一般模型计提坏账准备：

单位：元

坏账准备	第一阶段	第二阶段	第三阶段	合计
	未来 12 个月预期信用损失	整个存续期预期信用损失（未发生信用减值）	整个存续期预期信用损失（已发生信用减值）	
2024 年 1 月 1 日余额	612,269.24			612,269.24
2024 年 1 月 1 日余额在本期				
本期计提	282,538.71			282,538.71
2024 年 12 月 31 日余额	894,807.95			894,807.95

各阶段划分依据和坏账准备计提比例

无

损失准备本期变动金额重大的账面余额变动情况

适用 不适用

4) 按欠款方归集的期末余额前五名的其他应收款情况

单位：元

单位名称	款项的性质	期末余额	账龄	占其他应收款期末余额合计数的比例	坏账准备期末余额
惠州市康冠科技有限公司	募集资金往来	500,000,000.00	2-3年	46.75%	0.00
深圳市皓丽智能科技有限公司	关联方往来	199,689,887.66	1年以内	18.67%	0.00
中央国库	出口退税	115,013,364.39	1年以内	10.75%	0.00
深圳市康冠商用科技有限公司	募集资金往来	100,000,000.00	2-3年	9.35%	0.00
中国证券登记结算有限责任公司深圳分公司	股权激励行权价款	81,915,053.70	1年以内	7.66%	0.00
合计		996,618,305.75		93.18%	0.00

3、长期股权投资

单位：元

项目	期末余额			期初余额		
	账面余额	减值准备	账面价值	账面余额	减值准备	账面价值
对子公司投资	635,504,465.95		635,504,465.95	500,977,755.60		500,977,755.60
合计	635,504,465.95		635,504,465.95	500,977,755.60		500,977,755.60

(1) 对子公司投资

单位：元

被投资单位	期初余额 (账面价值)	减值准备 期初余额	本期增减变动				期末余额 (账面价值)	减值准备 期末余额
			追加投资	减少投资	计提减值准备	其他		
惠州市康冠科技有限公司	316,542,925.54		8,046,833.69				324,589,759.23	
深圳市康冠商用科技有限公司	61,857,280.64		11,158,622.58				73,015,903.22	
香港康冠技术有限公司	15,310,960.00		5,000,000.00				20,310,960.00	
深圳市康冠智能科技有限公司	26,452,805.50		2,737,962.15				29,190,767.65	
深圳市商	1,000,000		520.24				1,000,520	

城众网软件有限公司	.00						.24	
深圳市康冠医疗设备有限公司	13,282,783.86		1,550,850.48				14,833,634.34	
深圳市皓丽智能科技有限公司	23,734,181.71		1,676,918.57				25,411,100.28	
深圳市皓丽软件有限公司	20,592,302.62		4,927,355.60				25,519,658.22	
深圳市福比特智能科技有限公司	3,077,798.05		79,499.30				3,157,297.35	
深圳市福比特智能显示有限公司	5,037,063.92		127,029.74				5,164,093.66	
深圳市康特智能显示有限公司	3,078,790.54		63,102.33				3,141,892.87	
深圳市视远供应链有限公司	1,010,863.22		99,095,026.38				100,105,889.60	
惠州市康冠汽车电子有限公司	10,000,000.00		62,989.29				10,062,989.29	
合计	500,977,755.60		134,526,710.35				635,504,465.95	

(2) 其他说明

4、营业收入和营业成本

单位：元

项目	本期发生额		上期发生额	
	收入	成本	收入	成本
主营业务	11,076,635,943.42	10,424,355,160.89	10,309,876,617.86	9,583,801,333.21
合计	11,076,635,943.42	10,424,355,160.89	10,309,876,617.86	9,583,801,333.21

营业收入、营业成本的分解信息：

单位：元

合同分类	分部 1		分部 2				合计	
	营业收入	营业成本	营业收入	营业成本	营业收入	营业成本	营业收入	营业成本
业务类型								
其中：								

按经营地区分类								
其中：								
市场或客户类型								
其中：								
合同类型								
其中：								
按商品转让的时间分类								
其中：								
按合同期限分类								
其中：								
按销售渠道分类								
其中：								
合计								

与履约义务相关的信息：

项目	履行履约义务的时间	重要的支付条款	公司承诺转让商品的性质	是否为主要责任人	公司承担的预期将退还给客户的款项	公司提供的质量保证类型及相关义务
----	-----------	---------	-------------	----------	------------------	------------------

其他说明：无。

与分摊至剩余履约义务的交易价格相关的信息：

本报告期末已签订合同、但尚未履行或尚未履行完毕的履约义务所对应的收入金额为 0.00 元，其中，元预计将于年度确认收入，元预计将于年度确认收入，元预计将于年度确认收入。

重大合同变更或重大交易价格调整

单位：元

项目	会计处理方法	对收入的影响金额
----	--------	----------

其他说明：无。

5、投资收益

单位：元

项目	本期发生额	上期发生额
成本法核算的长期股权投资收益	500,000,000.00	400,000,000.00
处置交易性金融资产取得的投资收益	49,826,706.25	12,668,347.72
票据终止确认收益	-5,973,872.84	-6,389,453.30

合计	543,852,833.41	406,278,894.42
----	----------------	----------------

十九、补充资料

1、当期非经常性损益明细表

适用 不适用

单位：元

项目	金额	说明
非流动性资产处置损益	-2,261,014.53	
计入当期损益的政府补助（与公司正常经营业务密切相关，符合国家政策规定、按照确定的标准享有、对公司损益产生持续影响的政府补助除外）	65,555,810.59	
除同公司正常经营业务相关的有效套期保值业务外，非金融企业持有金融资产和金融负债产生的公允价值变动损益以及处置金融资产和金融负债产生的损益	48,213,469.70	
单独进行减值测试的应收款项减值准备转回	26,064,595.90	
除上述各项之外的其他营业外收入和支出	6,282,369.32	
其他符合非经常性损益定义的损益项目	0.00	
减：所得税影响额	21,578,284.65	
少数股东权益影响额（税后）	142,610.40	
合计	122,134,335.93	--

其他符合非经常性损益定义的损益项目的具体情况：

适用 不适用

公司不存在其他符合非经常性损益定义的损益项目的具体情况。

将《公开发行证券的公司信息披露解释性公告第 1 号——非经常性损益》中列举的非经常性损益项目界定为经常性损益项目的情况说明

适用 不适用

2、净资产收益率及每股收益

报告期利润	加权平均净资产收益率	每股收益	
		基本每股收益（元/股）	稀释每股收益（元/股）
归属于公司普通股股东的净利润	11.72%	1.21	1.21
扣除非经常性损益后归属于公司普通股股东的净利润	10.00%	1.04	1.03

3、境内外会计准则下会计数据差异

(1) 同时按照国际会计准则与按中国会计准则披露的财务报告中净利润和净资产差异情况

适用 不适用

(2) 同时按照境外会计准则与按中国会计准则披露的财务报告中净利润和净资产差异情况

适用 不适用

(3) 境内外会计准则下会计数据差异原因说明，对已经境外审计机构审计的数据进行差异调节的，应注明该境外机构的名称

4、其他