

江西万年青水泥股份有限公司

审计报告及财务报表

二〇二四年度

# 江西万年青水泥股份有限公司

## 审计报告及财务报表

(2024年01月01日至2024年12月31日止)

	目录	页次
一、	审计报告	1-5
二、	财务报表	
	合并资产负债表和母公司资产负债表	1-4
	合并利润表和母公司利润表	5-6
	合并现金流量表和母公司现金流量表	7-8
	合并所有者权益变动表和母公司所有者权益变动表	9-12
	财务报表附注	1-133

# 审计报告

信会师报字[2025]第 ZA11408 号

江西万年青水泥股份有限公司全体股东：

## 一、 审计意见

我们审计了江西万年青水泥股份有限公司（以下简称万年青股份）财务报表，包括 2024 年 12 月 31 日的合并及母公司资产负债表，2024 年度的合并及母公司利润表、合并及母公司现金流量表、合并及母公司所有者权益变动表以及相关财务报表附注。

我们认为，后附的财务报表在所有重大方面按照企业会计准则的规定编制，公允反映了万年青股份 2024 年 12 月 31 日的合并及母公司财务状况以及 2024 年度的合并及母公司经营成果和现金流量。

## 二、 形成审计意见的基础

我们按照中国注册会计师审计准则的规定执行了审计工作。审计报告的“注册会计师对财务报表审计的责任”部分进一步阐述了我们在这些准则下的责任。按照中国注册会计师职业道德守则，我们独立于万年青股份，并履行了职业道德方面的其他责任。我们相信，我们获取的审计证据是充分、适当的，为发表审计意见提供了基础。

## 三、 关键审计事项

关键审计事项是我们根据职业判断，认为对本期财务报表审计最为重要的事项。这些事项的应对以对财务报表整体进行审计并形成审计意见为背景，我们不对这些事项单独发表意见。

## 我们在审计中识别出的关键审计事项汇总如下：

关键审计事项	该事项在审计中是如何应对的
(一) 收入的确认	
<p>万年青股份收入确认的会计政策请参阅财务报表附注“三、重要会计政策及会计估计之（二十六）收入”所述；收入披露请参阅财务报表附注“五、合并财务报表项目注释（四十五）营业收入和营业成本”。</p> <p>万年青股份主要从事生产“万年青”等系列硅酸盐水泥及水泥熟料为主的建材企业。本年度营业收入 5,956,579,928.44 元。</p> <p>收入是万年青股份重要业绩指标之一，收入是否基于真实的交易以及是否记入恰当的会计期间可能存在潜在的错报。因此，我们将收入的确认作为关键审计事项。</p>	<p>我们对收入确认实施的审计程序主要包括：</p> <ol style="list-style-type: none"> <li>1、了解和测试与收入确认相关的关键内部控制的设计和运行有效性；</li> <li>2、选取样本检查收入确认所依据的支持性文件，如收款凭证、合同、发票等，复核收入确认的时点；</li> <li>3、实施分析性程序，对各类商品销售收入及毛利率进行年度、月度、同行业的对比分析；</li> <li>4、选取样本对公司主要客户实施函证，确认收入的真实性；</li> <li>5、就资产负债表日前后记录的收入交易，选取样本，检查相关支持性文件，结合收款情况，判断收入是否存在跨期；</li> <li>6、通过网上公开信息查询渠道对主要客户的公司信息、主要管理人员进行检索，对主要客户与万年青股份是否存在关联方关系进行判断；</li> <li>7、复核财务报表中对收入的相关披露是否符合相关会计准则的披露要求。</li> </ol>
(二) 金融资产减值（包含应收账款减值）	
<p>万年青股份应收账款坏账准备的会计政策请参阅财务报表附注“三、重要会计政策及会计估计之（十）金融工具”所述；应收账款披露请参阅财务报表附注“五、合并财务报表项目注释（三）应收账款”。</p> <p>万年青股份截止 2024 年 12 月 31 日应收账款余额 2,020,304,293.67 元，坏账准备金额 366,587,467.84 元。若应收账款不能按期收回或无法收回而发生坏账对财务报表影响较为重大,为此我们将应收账款的坏账准备作为关键审计事项。</p>	<p>我们对应收账款坏账准备实施的审计程序主要包括：</p> <ol style="list-style-type: none"> <li>1、了解和测试与信用政策及应收账款管理相关的关键内部控制的设计和运行有效性；</li> <li>2、实施分析性程序，包括应收账款组合的依据、金额重大的判断、单独计提坏账准备的判断等，分析应收账款坏账准备会计估计的合理性；</li> <li>3、复核坏账准备的计算过程，检查计提方法是否按照坏账政策执行，分析资产负债表日坏账准备金额与应收账款余额之间的比率，比较前期坏账准备计提数和实际发生数，评估应收账款坏账准备计提的充分性；</li> <li>4、执行应收账款函证程序及检查期后回款情况，并结合应收账款的账龄和客户信誉情况，评价坏账准备计提的合理性；</li> <li>5、通过网上公开信息查询渠道对主要客户的公司信息、主要管理人员进行检索，对主要客户与万年青股份是否存在关联方关系进行判断；</li> <li>6、复核财务报表中对应收账款坏账准备的相关披露是否符合相关会计准则的披露要求。</li> </ol>

#### **四、 其他信息**

万年青股份管理层（以下简称管理层）对其他信息负责。其他信息包括万年青股份 2024 年年度报告中涵盖的信息，但不包括财务报表和我们的审计报告。

我们对财务报表发表的审计意见不涵盖其他信息，我们也不对其他信息发表任何形式的鉴证结论。

结合我们对财务报表的审计，我们的责任是阅读其他信息，在此过程中，考虑其他信息是否与财务报表或我们在审计过程中了解到的情况存在重大不一致或者似乎存在重大错报。

基于我们已执行的工作，如果我们确定其他信息存在重大错报，我们应当报告该事实。在这方面，我们无任何事项需要报告。

#### **五、 管理层和治理层对财务报表的责任**

管理层负责按照企业会计准则的规定编制财务报表，使其实现公允反映，并设计、执行和维护必要的内部控制，以使财务报表不存在由于舞弊或错误导致的重大错报。

在编制财务报表时，管理层负责评估万年青股份的持续经营能力，披露与持续经营相关的事项（如适用），并运用持续经营假设，除非计划进行清算、终止运营或别无其他现实的选择。

治理层负责监督万年青股份的财务报告过程。

#### **六、 注册会计师对财务报表审计的责任**

我们的目标是对财务报表整体是否不存在由于舞弊或错误导致的重大错报获取合理保证，并出具包含审计意见的审计报告。合理保证是高水平的保证，但并不能保证按照审计准则执行的审计在某一重大错报存在时总能发现。错报可能由于舞弊或错误导致，如果合理预期错报单独或汇总起来可能影响财务报表使用者依据财务报表作出的经济决策，则通常认为错报是重大的。

在按照审计准则执行审计工作的过程中，我们运用职业判断，并保持职业怀疑。同时，我们也执行以下工作：

（一）识别和评估由于舞弊或错误导致的财务报表重大错报风险，设计和实施审计程序以应对这些风险，并获取充分、适当的审计证据，作为发表审计意见的基础。由于舞弊可能涉及串通、伪造、故意遗漏、虚假陈述或凌驾于内部控制之上，未能发现由于舞弊导致的重大错报的风险高于未能发现由于错误导致的重大错报的风险。

（二）了解与审计相关的内部控制，以设计恰当的审计程序。

（三）评价管理层选用会计政策的恰当性和作出会计估计及相关披露的合理性。

（四）对管理层使用持续经营假设的恰当性得出结论。同时，根据获取的审计证据，就可能对万年青股份持续经营能力产生重大疑虑的事项或情况是否存在重大不确定性得出结论。如果我们得出结论认为存在重大不确定性，审计准则要求我们在审计报告中提请报表使用者注意财务报表中的相关披露；如果披露不充分，我们应当发表非无保留意见。我们的结论基于截至审计报告日可获得的信息。然而，未来的事项或情况可能导致万年青股份不能持续经营。

（五）评价财务报表的总体列报（包括披露）、结构和内容，并评价财务报表是否公允反映相关交易和事项。

（六）就万年青股份中实体或业务活动的财务信息获取充分、适当的审计证据，以对合并财务报表发表审计意见。我们负责指导、监督和执行集团审计，并对审计意见承担全部责任。

我们与治理层就计划的审计范围、时间安排和重大审计发现等事项进行沟通，包括沟通我们在审计中识别出的值得关注的内部控制缺陷。

我们还就已遵守与独立性相关的职业道德要求向治理层提供声明，并与治理层沟通可能被合理认为影响我们独立性的所有关系和其他事项，以及相关的防范措施（如适用）。

从与治理层沟通过的事项中，我们确定哪些事项对本期财务报表审计最为重要，因而构成关键审计事项。我们在审计报告中描述这些事项，除非法律法规禁止公开披露这些事项，或在极少数情形下，如果合理预期在审计报告中沟通某事项造成的负面后果超过在公众利益方面产生的益处，我们确定不应在审计报告中沟通该事项。

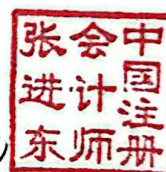


中国注册会计师：  
(项目合伙人)



Handwritten signature of Li Ping in black ink.

中国注册会计师：



Handwritten signature of Zhang Jin in black ink.

中国 · 上海

二〇二五年四月二十一日

江西万年青水泥股份有限公司  
合并资产负债表  
2024年12月31日  
(除特别注明外, 金额单位均为人民币元)

资产	附注五	期末余额	上年年末余额
流动资产:			
货币资金	(一)	4,658,891,367.97	4,057,120,665.21
结算备付金			
拆出资金			
交易性金融资产			
衍生金融资产			
应收票据	(二)	124,937,372.48	140,074,683.66
应收账款	(三)	1,653,716,825.83	1,934,586,534.07
应收款项融资	(四)	147,252,282.23	115,940,459.47
预付款项	(五)	185,054,793.90	229,821,154.19
应收保费			
应收分保账款			
应收分保合同准备金			
其他应收款	(六)	67,149,426.01	87,123,474.70
买入返售金融资产			
存货	(七)	457,484,812.00	613,143,779.94
其中: 数据资源			
合同资产			
持有待售资产			
一年内到期的非流动资产			
其他流动资产	(八)	67,183,374.55	126,504,353.24
<b>流动资产合计</b>		<b>7,361,670,254.97</b>	<b>7,304,315,104.48</b>
非流动资产:			
发放贷款和垫款			
债权投资			
其他债权投资			
长期应收款			
长期股权投资	(九)	23,427,614.92	861,103.92
其他权益工具投资	(十)	402,870,447.16	470,544,780.34
其他非流动金融资产	(十一)	74,700,513.37	153,744,931.14
投资性房地产	(十二)	50,778,670.94	52,899,110.42
固定资产	(十三)	6,539,640,242.46	6,754,584,197.61
在建工程	(十四)	16,740,407.12	124,965,561.71
生产性生物资产			
油气资产			
使用权资产	(十五)	45,120,147.87	55,116,105.66
无形资产	(十六)	1,564,045,822.31	1,631,261,827.34
其中: 数据资源			
开发支出			
其中: 数据资源			
商誉	(十七)	83,319,513.97	94,471,213.97
长期待摊费用			
递延所得税资产	(十八)	357,745,182.11	330,890,376.88
其他非流动资产	(十九)	12,476,663.50	26,752,581.52
<b>非流动资产合计</b>		<b>9,170,865,225.73</b>	<b>9,696,091,790.51</b>
<b>资产总计</b>		<b>16,532,535,480.70</b>	<b>17,000,406,894.99</b>

后附财务报表附注为财务报表的组成部分。


公司负责人:



主管会计工作负责人:



会计机构负责人:





江西万年青水泥股份有限公司  
合并资产负债表（续）  
2024年12月31日  
（除特别注明外，金额单位均为人民币元）

负债和所有者权益	附注	期末余额	上年年末余额
<b>流动负债：</b>			
短期借款		770,899,511.39	883,142,870.04
向中央银行借款			
拆入资金			
交易性金融负债			
衍生金融负债			
应付票据	(二十二)	325,722,431.67	21,966,669.39
应付账款	(二十三)	1,141,534,155.97	1,330,281,028.00
预收款项	(二十四)	149,400.00	
合同负债	(二十五)	138,364,312.72	212,345,912.94
卖出回购金融资产款			
吸收存款及同业存放			
代理买卖证券款			
代理承销证券款			
应付职工薪酬	(二十六)	127,876,343.27	142,857,956.14
应交税费	(二十七)	149,636,895.16	176,392,748.10
其他应付款	(二十八)	642,426,260.20	696,179,340.04
应付手续费及佣金			
应付分保账款			
持有待售负债			
一年内到期的非流动负债	(二十九)	146,126,672.77	144,691,673.14
其他流动负债	(三十)	208,182,910.38	234,004,298.97
<b>流动负债合计</b>		<b>3,650,918,893.53</b>	<b>3,841,862,496.76</b>
<b>非流动负债：</b>			
保险合同准备金			
长期借款	(三十一)	64,690,000.00	113,670,000.00
应付债券	(三十二)	1,572,508,004.60	1,550,351,273.79
其中：优先股			
永续债			
租赁负债	(三十三)	15,565,300.51	22,103,869.13
长期应付款	(三十四)	620,837,421.10	708,551,028.30
长期应付职工薪酬	(三十五)	58,822,446.89	80,936,360.02
预计负债	(三十六)	132,185,325.09	133,293,466.42
递延收益	(三十七)	78,507,500.14	75,823,123.65
递延所得税负债	(十八)	80,752,183.23	85,581,625.47
其他非流动负债			
<b>非流动负债合计</b>		<b>2,623,868,181.56</b>	<b>2,770,310,746.78</b>
<b>负债合计</b>		<b>6,274,787,075.09</b>	<b>6,612,173,243.54</b>
<b>所有者权益：</b>			
股本	(三十八)	797,407,185.00	797,402,592.00
其他权益工具	(三十九)	150,023,750.17	150,029,933.92
其中：优先股			
永续债			
资本公积	(四十)	51,754,694.56	52,433,076.21
减：库存股			
其他综合收益	(四十一)	-255,348,977.15	-209,167,629.10
专项储备	(四十二)	66,585,741.37	46,270,293.67
盈余公积	(四十三)	586,279,459.02	586,279,459.02
一般风险准备			
未分配利润	(四十四)	5,497,154,480.65	5,555,665,856.73
归属于母公司所有者权益合计		6,893,856,333.62	6,978,913,582.45
少数股东权益		3,363,892,071.99	3,409,320,069.00
<b>所有者权益合计</b>		<b>10,257,748,405.61</b>	<b>10,388,233,651.45</b>
<b>负债和所有者权益总计</b>		<b>16,532,535,480.70</b>	<b>17,000,406,894.99</b>

后附财务报表附注为财务报表的组成部分。

公司负责人：



主管会计工作负责人：



会计机构负责人：



江西万年青水泥股份有限公司  
母公司资产负债表  
2024年12月31日  
(除特别注明外, 金额单位均为人民币元)

资产	附注十七	期末余额	上年年末余额
流动资产:			
货币资金		2,163,921,851.93	1,308,474,755.80
交易性金融资产			
衍生金融资产			
应收票据		27,600,000.00	46,683,804.69
应收账款	(一)	237,248,564.17	239,704,833.23
应收款项融资		48,997,731.99	30,679,441.26
预付款项		11,928,657.73	14,838,839.30
其他应收款	(二)	1,015,588,971.42	1,189,556,236.73
存货		68,279,371.73	69,443,032.29
其中: 数据资源			
合同资产			
持有待售资产			
一年内到期的非流动资产			
其他流动资产			
<b>流动资产合计</b>		<b>3,573,565,148.97</b>	<b>2,899,380,943.30</b>
非流动资产:			
债权投资			
其他债权投资			
长期应收款			
长期股权投资	(三)	2,030,692,038.59	2,008,125,527.59
其他权益工具投资		294,386,285.59	341,647,676.45
其他非流动金融资产		74,700,513.37	153,744,931.14
投资性房地产			
固定资产		1,759,144,771.52	1,865,610,567.09
在建工程		5,831,867.27	7,284,290.78
生产性生物资产			
油气资产			
使用权资产			
无形资产		201,191,083.72	211,534,588.59
其中: 数据资源			
开发支出			
其中: 数据资源			
商誉			
长期待摊费用			
递延所得税资产		140,904,378.77	134,174,138.61
其他非流动资产		1,024,528.30	1,893,107.62
<b>非流动资产合计</b>		<b>4,507,875,467.13</b>	<b>4,724,014,827.87</b>
<b>资产总计</b>		<b>8,081,440,616.10</b>	<b>7,623,395,771.17</b>

后附财务报表附注为财务报表的组成部分。

公司负责人:



主管会计工作负责人:



会计机构负责人:



江西万年青水泥股份有限公司  
 母公司资产负债表（续）  
 2024年12月31日  
 （除特别注明外，金额单位均为人民币元）

负债和所有者权益	附注	期末余额	上年年末余额
<b>流动负债：</b>			
短期借款			
交易性金融负债			
衍生金融负债			
应付票据		200,469,280.42	
应付账款		253,650,189.79	342,369,269.96
预收款项			
合同负债		32,447,329.10	35,105,184.35
应付职工薪酬		14,144,833.84	12,724,330.82
应交税费		64,754,547.19	82,058,190.12
其他应付款		810,373,700.88	475,067,729.89
持有待售负债			
一年内到期的非流动负债		49,536,627.77	51,429,790.64
其他流动负债		7,618,152.78	30,515,009.27
<b>流动负债合计</b>		<b>1,432,994,661.77</b>	<b>1,029,269,505.05</b>
<b>非流动负债：</b>			
长期借款			
应付债券		1,572,508,004.60	1,550,351,273.79
其中：优先股			
永续债			
租赁负债			
长期应付款		474,806,386.68	480,100,084.32
长期应付职工薪酬		58,822,446.89	80,936,360.02
预计负债		14,781,836.91	14,208,602.48
递延收益		43,594,823.82	45,237,364.85
递延所得税负债		12,581,848.09	12,750,518.59
其他非流动负债			
<b>非流动负债合计</b>		<b>2,177,095,346.99</b>	<b>2,183,584,204.05</b>
<b>负债合计</b>		<b>3,610,090,008.76</b>	<b>3,212,853,709.10</b>
<b>所有者权益：</b>			
股本		797,407,185.00	797,402,592.00
其他权益工具		150,023,750.17	150,029,933.92
其中：优先股			
永续债			
资本公积		430,501,327.71	431,179,709.36
减：库存股			
其他综合收益		-284,078,523.97	-248,632,480.82
专项储备		21,951,391.46	11,650,628.49
盈余公积		586,336,239.13	586,336,239.13
未分配利润		2,769,209,237.84	2,682,575,439.99
<b>所有者权益合计</b>		<b>4,471,350,607.34</b>	<b>4,410,542,062.07</b>
<b>负债和所有者权益总计</b>		<b>8,081,440,616.10</b>	<b>7,623,395,771.17</b>

后附财务报表附注为财务报表的组成部分。

公司负责人：


主管会计工作负责人：


会计机构负责人：


江西万年青水泥股份有限公司  
合并利润表  
2024年度  
(除特别注明外, 金额单位均为人民币元)

项目	附注五	本期金额	上期金额
一、营业总收入		5,956,579,928.44	8,190,156,792.24
其中: 营业收入	(四十四)	5,956,579,928.44	8,190,156,792.24
利息收入			
已赚保费			
手续费及佣金收入			
二、营业总成本		5,827,922,157.04	7,630,745,737.76
其中: 营业成本	(四十五)	4,924,098,220.17	6,680,808,966.09
利息支出			
手续费及佣金支出			
退保金			
赔付支出净额			
提取保险责任准备金净额			
保单红利支出			
分保费用			
税金及附加	(四十六)	75,332,116.77	80,944,627.82
销售费用	(四十七)	115,277,479.67	158,602,161.11
管理费用	(四十八)	619,528,249.34	641,010,041.62
研发费用	(四十九)	50,264,004.29	35,950,103.56
财务费用	(五十)	43,422,086.80	33,429,837.56
其中: 利息费用		110,624,206.13	121,940,614.53
利息收入		69,033,166.39	89,084,466.65
加: 其他收益	(五十一)	52,829,737.91	51,645,715.21
投资收益(损失以“-”号填列)	(五十二)	23,026,721.62	37,394,238.43
其中: 对联营企业和合营企业的投资收益		896,511.00	-334,290.54
以摊余成本计量的金融资产终止确认收益			-113,752.13
汇兑收益(损失以“-”号填列)			
净敞口套期收益(损失以“-”号填列)			
公允价值变动收益(损失以“-”号填列)	(五十三)	-16,753,146.16	17,601,124.53
信用减值损失(损失以“-”号填列)	(五十四)	-35,925,469.75	-81,429,776.85
资产减值损失(损失以“-”号填列)	(五十五)	-61,143,657.35	-76,650,737.72
资产处置收益(损失以“-”号填列)	(五十六)	18,188,917.56	2,425,702.26
三、营业利润(亏损以“-”号填列)		108,880,875.23	510,397,320.34
加: 营业外收入	(五十七)	25,513,046.51	18,208,868.78
减: 营业外支出	(五十八)	15,658,614.04	20,056,962.78
四、利润总额(亏损总额以“-”号填列)		118,735,307.70	508,549,226.34
减: 所得税费用	(五十九)	99,531,155.60	193,622,789.50
五、净利润(净亏损以“-”号填列)		19,204,152.10	314,926,436.84
(一) 按经营持续性分类			
1. 持续经营净利润(净亏损以“-”号填列)		19,204,152.10	305,161,705.76
2. 终止经营净利润(净亏损以“-”号填列)			9,764,731.08
(二) 按所有权归属分类			
1. 归属于母公司股东的净利润(净亏损以“-”号填列)		13,168,260.30	228,590,313.38
2. 少数股东损益(净亏损以“-”号填列)		6,035,891.80	86,336,123.46
六、其他综合收益的税后净额		-50,755,749.89	-25,374,158.72
归属于母公司所有者的其他综合收益的税后净额		-46,181,348.05	-27,971,812.57
(一) 不能重分类进损益的其他综合收益		-46,181,348.05	-27,971,812.57
1. 重新计量设定受益计划变动额			
2. 权益法下不能转损益的其他综合收益			
3. 其他权益工具投资公允价值变动		-46,181,348.05	-27,971,812.57
4. 企业自身信用风险公允价值变动			
(二) 将重分类进损益的其他综合收益			
1. 权益法下可转损益的其他综合收益			
2. 其他债权投资公允价值变动			
3. 金融资产重分类计入其他综合收益的金额			
4. 其他债权投资信用减值准备			
5. 现金流量套期储备			
6. 外币财务报表折算差额			
7. 其他			
归属于少数股东的其他综合收益的税后净额		-4,574,401.84	2,597,653.85
七、综合收益总额		-31,551,597.79	289,552,278.12
归属于母公司所有者的综合收益总额		-33,013,087.75	200,618,500.81
归属于少数股东的综合收益总额		1,461,489.96	88,933,777.31
八、每股收益:			
(一) 基本每股收益(元/股)	(六十)	0.0165	0.2867
(二) 稀释每股收益(元/股)	(六十)	0.0165	0.2867

公司负责人:

  
印文

主管会计工作负责人:

  
南熊

会计机构负责人:

  
华余印宏

江西万年青水泥股份有限公司  
母公司利润表  
2024年度  
(除特别注明外, 金额单位均为人民币元)

项目	附注十七 (四)	本期金额	上期金额
一、营业收入		989,490,590.85	1,384,377,063.95
减: 营业成本	(四)	797,022,495.75	1,102,689,573.45
税金及附加		6,539,472.32	8,052,636.93
销售费用		12,620,693.56	14,214,005.27
管理费用		105,238,149.14	108,128,481.78
研发费用			2,539,868.06
财务费用		20,030,949.46	18,525,081.39
其中: 利息费用		70,168,676.59	67,699,018.26
利息收入		51,015,976.41	49,199,597.82
加: 其他收益		27,867,770.26	14,594,735.37
投资收益 (损失以“-”号填列)		126,817,234.37	269,091,149.75
其中: 对联营企业和合营企业的投资收益		896,511.00	-334,290.54
以摊余成本计量的金融资产终止确认收益			
净敞口套期收益 (损失以“-”号填列)			
公允价值变动收益 (损失以“-”号填列)		-16,753,146.16	17,601,124.53
信用减值损失 (损失以“-”号填列)		1,858,068.04	-1,857,632.56
资产减值损失 (损失以“-”号填列)			
资产处置收益 (损失以“-”号填列)		-11,417.82	13,227.96
二、营业利润 (亏损以“-”号填列)		187,817,339.31	429,670,022.12
加: 营业外收入		2,475,856.23	2,934,989.95
减: 营业外支出		1,850,314.27	2,342,139.75
三、利润总额 (亏损总额以“-”号填列)		188,442,881.27	430,262,872.32
减: 所得税费用		30,129,447.04	80,019,762.96
四、净利润 (净亏损以“-”号填列)		158,313,434.23	350,243,109.36
(一) 持续经营净利润 (净亏损以“-”号填列)		158,313,434.23	350,243,109.36
(二) 终止经营净利润 (净亏损以“-”号填列)			
五、其他综合收益的税后净额		-35,446,043.15	-33,843,192.19
(一) 不能重分类进损益的其他综合收益		-35,446,043.15	-33,843,192.19
1. 重新计量设定受益计划变动额			
2. 权益法下不能转损益的其他综合收益			
3. 其他权益工具投资公允价值变动		-35,446,043.15	-33,843,192.19
4. 企业自身信用风险公允价值变动			
(二) 将重分类进损益的其他综合收益			
1. 权益法下可转损益的其他综合收益			
2. 其他债权投资公允价值变动			
3. 金融资产重分类计入其他综合收益的金额			
4. 其他债权投资信用减值准备			
5. 现金流量套期储备			
6. 外币财务报表折算差额			
7. 其他			
六、综合收益总额		122,867,391.08	316,399,917.17
七、每股收益:			
(一) 基本每股收益 (元/股)			
(二) 稀释每股收益 (元/股)			

后附财务报表附注为财务报表的组成部分。

公司负责人:



主管会计工作负责人:



会计机构负责人:



江西万年青水泥股份有限公司  
合并现金流量表  
2024年度  
(除特别注明外, 金额单位均为人民币元)

项目	附注五	本期金额	上期金额
<b>一、经营活动产生的现金流量</b>			
销售商品、提供劳务收到的现金		6,312,055,535.87	8,357,242,410.55
客户存款和同业存放款项净增加额			
向中央银行借款净增加额			
向其他金融机构拆入资金净增加额			
收到原保险合同保费取得的现金			
收到再保业务现金净额			
保户储金及投资款净增加额			
收取利息、手续费及佣金的现金			
拆入资金净增加额			
回购业务资金净增加额			
代理买卖证券收到的现金净额			
收到的税费返还		26,433,754.20	35,747,723.70
收到其他与经营活动有关的现金	(六十一)	528,001,285.99	570,488,082.41
经营活动现金流入小计		6,866,490,576.06	8,963,478,216.66
购买商品、接受劳务支付的现金		4,051,087,328.22	5,631,643,402.32
客户贷款及垫款净增加额			
存放中央银行和同业款项净增加额			
支付原保险合同赔付款项的现金			
拆出资金净增加额			
支付利息、手续费及佣金的现金			
支付保单红利的现金			
支付给职工以及为职工支付的现金		813,169,343.04	874,263,110.67
支付的各项税费		552,801,606.41	758,737,059.94
支付其他与经营活动有关的现金	(六十一)	651,396,515.53	935,558,261.10
经营活动现金流出小计		6,068,454,793.20	8,200,201,834.03
<b>经营活动产生的现金流量净额</b>		798,035,782.86	763,276,382.63
<b>二、投资活动产生的现金流量</b>			
收回投资收到的现金		62,291,271.61	35,540,000.00
取得投资收益收到的现金		22,130,210.62	19,548,509.09
处置固定资产、无形资产和其他长期资产收回的现金净额		8,520,023.58	4,118,379.75
处置子公司及其他营业单位收到的现金净额			122,647,170.33
收到其他与投资活动有关的现金	(六十一)	6,909,000.00	20,122,820.78
投资活动现金流入小计		99,850,505.81	201,976,879.95
购建固定资产、无形资产和其他长期资产支付的现金		239,338,215.43	605,112,837.84
投资支付的现金		1,071,670,000.00	12,031,960.00
质押贷款净增加额			
取得子公司及其他营业单位支付的现金净额			
支付其他与投资活动有关的现金	(六十一)	731,855.45	1,588,600.00
投资活动现金流出小计		1,311,740,070.88	618,733,397.84
<b>投资活动产生的现金流量净额</b>		-1,211,889,565.07	-416,756,517.89
<b>三、筹资活动产生的现金流量</b>			
吸收投资收到的现金			41,050,000.00
其中：子公司吸收少数股东投资收到的现金			41,050,000.00
取得借款收到的现金		728,117,800.00	997,350,000.00
收到其他与筹资活动有关的现金	(六十一)	74,874,348.01	97,373,523.42
筹资活动现金流入小计		802,992,148.01	1,135,773,523.42
偿还债务支付的现金		817,960,000.00	1,524,577,522.01
分配股利、利润或偿付利息支付的现金		188,281,929.65	447,156,654.94
其中：子公司支付给少数股东的股利、利润		57,500,000.00	158,000,000.00
支付其他与筹资活动有关的现金	(六十一)	8,883,420.49	5,239,837.99
筹资活动现金流出小计		1,015,125,350.14	1,976,974,014.94
<b>筹资活动产生的现金流量净额</b>		-212,133,202.13	-841,200,491.52
<b>四、汇率变动对现金及现金等价物的影响</b>		469.31	305.61
<b>五、现金及现金等价物净增加额</b>		-625,986,515.03	-494,680,321.17
加：期初现金及现金等价物余额		3,304,805,424.98	3,799,485,746.15
<b>六、期末现金及现金等价物余额</b>		2,678,818,909.95	3,304,805,424.98

后附财务报表附注为财务报表的组成部分。

公司负责人：

  
印文

主管会计工作负责人：

  
印文

会计机构负责人：

  
华余印

江西万年青水泥股份有限公司  
母公司现金流量表  
2024年度  
(除特别注明外, 金额单位均为人民币元)

项目	附注	本期金额	上期金额
<b>一、经营活动产生的现金流量</b>			
销售商品、提供劳务收到的现金		1,002,924,840.67	1,427,502,095.11
收到的税费返还		2,659,977.38	12,627,645.00
收到其他与经营活动有关的现金		2,226,654,414.88	947,428,591.25
经营活动现金流入小计		3,232,239,232.93	2,387,558,331.36
购买商品、接受劳务支付的现金		863,507,892.46	881,133,487.80
支付给职工以及为职工支付的现金		149,411,784.97	151,548,870.22
支付的各项税费		96,947,658.05	166,371,593.07
支付其他与经营活动有关的现金		1,493,881,922.49	527,290,730.30
经营活动现金流出小计		2,603,749,257.97	1,726,344,681.39
<b>经营活动产生的现金流量净额</b>		<b>628,489,974.96</b>	<b>661,213,649.97</b>
<b>二、投资活动产生的现金流量</b>			
收回投资收到的现金		62,291,271.61	186,549,600.00
取得投资收益收到的现金		125,920,723.37	317,315,840.29
处置固定资产、无形资产和其他长期资产收回的现金净额			19,300.00
处置子公司及其他营业单位收到的现金净额			
收到其他与投资活动有关的现金			
投资活动现金流入小计		188,211,994.98	503,884,740.29
购建固定资产、无形资产和其他长期资产支付的现金		27,003,067.21	77,725,605.53
投资支付的现金		21,670,000.00	6,456,960.00
取得子公司及其他营业单位支付的现金净额			
支付其他与投资活动有关的现金			
投资活动现金流出小计		48,673,067.21	84,182,565.53
<b>投资活动产生的现金流量净额</b>		<b>139,538,927.77</b>	<b>419,702,174.76</b>
<b>三、筹资活动产生的现金流量</b>			
吸收投资收到的现金			
取得借款收到的现金			150,000,000.00
收到其他与筹资活动有关的现金		33,161,483.36	
筹资活动现金流入小计		33,161,483.36	150,000,000.00
偿还债务支付的现金			515,000,000.00
分配股利、利润或偿付利息支付的现金		105,873,468.38	240,785,762.00
支付其他与筹资活动有关的现金		14,000,000.00	
筹资活动现金流出小计		119,873,468.38	755,785,762.00
<b>筹资活动产生的现金流量净额</b>		<b>-86,711,985.02</b>	<b>-605,785,762.00</b>
<b>四、汇率变动对现金及现金等价物的影响</b>			
<b>五、现金及现金等价物净增加额</b>		<b>681,316,917.71</b>	<b>475,130,062.73</b>
加: 期初现金及现金等价物余额		953,643,904.68	478,513,841.95
<b>六、期末现金及现金等价物余额</b>		<b>1,634,960,822.39</b>	<b>953,643,904.68</b>

后附财务报表附注为财务报表的组成部分。

公司负责人:

主管会计工作负责人:

会计机构负责人:

江西万年青水泥股份有限公司

合并所有者权益变动表

2024年度

(除特别注明外,金额单位均为人民币元)

项目	本期金额										所有者权益合计			
	股本	优先股	永续债	其他权益工具 其他	资本公积	减:库存股	其他综合收益	专项储备	盈余公积	一般风险准备		未分配利润	小计	少数股东权益
一、上年年末余额	797,402,592.00			150,029,933.92	52,433,076.21		-209,167,629.10	46,270,293.67	586,279,459.02		5,555,665,856.73	6,978,913,582.45	3,409,320,069.00	10,388,233,651.45
加:会计政策变更														
前期差错更正														
同一控制下企业合并														
其他														
二、本年年初余额	797,402,592.00			150,029,933.92	52,433,076.21		-209,167,629.10	46,270,293.67	586,279,459.02		5,555,665,856.73	6,978,913,582.45	3,409,320,069.00	10,388,233,651.45
三、本期增减变动金额(减少以“-”号填列)	4,593.00			-6,183.75	-678,381.65		-46,181,348.05	20,315,447.70			-58,511,376.08	-85,057,248.83	-45,427,997.01	-130,485,245.84
(一)综合收益总额							-46,181,348.05				13,168,260.30	-33,013,087.75	1,461,489.96	-31,551,597.79
(二)所有者投入和减少资本	4,593.00			-6,183.75	-678,381.65							-679,972.40	-778,153.14	-1,458,125.54
1.所有者投入的普通股													-778,153.14	-778,153.14
2.其他权益工具持有者投入资本	4,593.00			-6,183.75	41,703.10							40,112.35		40,112.35
3.股份支付计入所有者权益的金额					-720,084.75							-720,084.75		-720,084.75
4.其他														
(三)利润分配														
1.提取盈余公积														
2.提取一般风险准备														
3.对所有者(或股东)的分配														
4.其他														
(四)所有者权益内部结转														
1.资本公积转增资本(或股本)														
2.盈余公积转增资本(或股本)														
3.盈余公积弥补亏损														
4.设定受益计划变动额结转留存收益														
5.其他综合收益结转留存收益														
6.其他														
(五)专项储备														
1.本期提取														
2.本期使用														
(六)其他														
四、本期期末余额	797,407,185.00			150,023,750.17	51,754,694.56		-255,348,977.15	66,585,741.37	586,279,459.02		5,497,154,480.65	6,893,856,333.62	3,363,892,071.99	10,257,748,405.61

后附财务报表附注为财务报表的组成部分。

公司负责人:



主管会计工作负责人:



会计机构负责人:





江西万年青水泥股份有限公司  
合并所有者权益变动表(续)

2024 年度

(除特别注明外, 金额单位均为人民币元)

项目	上期金额										少数股东权益	所有者权益合计		
	股本		其他权益工具		资本公积	减: 库存股	其他综合收益	专项储备	盈余公积	一般风险准备			未分配利润	小计
	优先股	永续债	其他	其他权益工具										
一、上年年末余额	797,402,578.00		150,029,963.94	52,090,216.57		6,071,417.49	586,279,459.02				5,533,684,310.27	6,944,402,128.76	3,513,839,450.15	10,458,241,578.91
加: 会计政策变更											436,502.59	436,502.59	75,855.33	512,357.92
前期差错更正														
同一控制下企业合并														
其他														
二、本年年初余额	797,402,578.00		150,029,963.94	52,090,216.57		6,071,417.49	586,279,459.02				5,534,120,812.86	6,944,838,631.35	3,513,915,305.48	10,458,753,936.83
三、本期增减变动金额(减少以“-”号填列)	14.00		-30.02	342,859.64		40,198,876.18					21,545,043.87	34,074,951.10	-104,595,236.48	-70,520,285.38
(一) 综合收益总额											228,590,313.38	200,618,500.81	88,933,777.31	289,552,278.12
(二) 所有者投入和减少资本	14.00		-30.02	346,877.09								346,861.07	-50,320,701.73	-49,973,840.66
1. 所有者投入的普通股														
2. 其他权益工具持有者投入资本														
3. 股份支付计入所有者权益的金额	14.00		-30.02	203.84								187.82		187.82
4. 其他				346,673.25								346,673.25		346,673.25
(三) 利润分配											-207,085,269.51	-207,085,269.51	-166,500,000.00	-373,585,269.51
1. 提取盈余公积														
2. 提取一般风险准备														
3. 对所有者(或股东)的分配														
4. 其他														
(四) 所有者权益内部结转														
1. 资本公积转增资本(或股本)														
2. 盈余公积转增资本(或股本)														
3. 盈余公积弥补亏损														
4. 设定受益计划变动额结转留存收益														
5. 其他综合收益结转留存收益														
6. 其他														
(五) 专项储备														
1. 本期提取														
2. 本期使用														
(六) 其他														
四、本期末余额	797,402,592.00		150,029,933.92	52,433,076.21		46,270,293.67	586,279,459.02				5,555,665,856.73	6,978,913,582.45	3,409,320,069.00	10,388,233,651.45

后附财务报表附注为财务报表的组成部分。

公司负责人:

主管会计工作负责人:

会计机构负责人:

**江西万年青水泥股份有限公司**  
**母公司所有者权益变动表**

2024 年度

(除特别注明外, 金额单位均为人民币元)

项目	本期金额							所有者权益合计		
	股本		其他权益工具		减: 库存股	资本公积	专项储备		盈余公积	未分配利润
	优先股	永续债	其他							
一、上年年末余额	797,402,592.00		150,029,933.92	431,179,709.36			11,650,628.49	586,336,239.13	2,682,575,439.99	4,410,542,062.07
加: 会计政策变更										
前期差错更正										
其他										
二、本年初余额	797,402,592.00		150,029,933.92	431,179,709.36			11,650,628.49	586,336,239.13	2,682,575,439.99	4,410,542,062.07
三、本期增减变动金额 (减少以“-”号填列)	4,593.00		-6,183.75	-678,381.65			10,300,762.97		86,633,797.85	60,808,545.27
(一) 综合收益总额							-35,446,043.15		158,313,434.23	122,867,391.08
(二) 所有者投入和减少资本	4,593.00		-6,183.75	-678,381.65						-679,972.40
1. 所有者投入的普通股										
2. 其他权益工具持有者投入资本	4,593.00		-6,183.75	41,703.10						40,112.35
3. 股份支付计入所有者权益的金额				-720,084.75						-720,084.75
4. 其他										
(三) 利润分配										
1. 提取盈余公积										
2. 对所有者 (或股东) 的分配									-71,679,636.38	-71,679,636.38
3. 其他										
(四) 所有者权益内部结转										
1. 资本公积转增资本 (或股本)										
2. 盈余公积转增资本 (或股本)										
3. 盈余公积弥补亏损										
4. 设定受益计划变动额结转留存收益										
5. 其他综合收益结转留存收益										
6. 其他										
(五) 专项储备							10,300,762.97			10,300,762.97
1. 本期提取							19,940,977.95			19,940,977.95
2. 本期使用							9,640,214.98			9,640,214.98
(六) 其他										
四、本期期末余额	797,407,185.00		150,023,750.17	430,501,327.71			21,951,391.46	586,336,239.13	2,769,209,237.84	4,471,350,607.34

后附财务报表附注为财务报表的组成部分。

公司负责人:

主管会计工作负责人:

会计机构负责人:





江西万年青水泥股份有限公司  
母公司所有者权益变动表 (续)

2024年度

(除特别注明外, 金额单位均为人民币元)

项目	上期金额						所有者权益合计				
	股本	其他权益工具 优先股	永续债	其他	资本公积	减: 库存股		其他综合收益	专项储备	盈余公积	未分配利润
一、上年年末余额	797,402,578.00			150,029,963.94	430,832,832.27		-214,789,288.63		586,336,239.13	2,539,073,927.26	4,288,886,251.97
加: 会计政策变更										303,672.88	303,672.88
前期差错更正											
其他											
二、本年期初余额	797,402,578.00			150,029,963.94	430,832,832.27		-214,789,288.63		586,336,239.13	2,539,377,600.14	4,289,189,924.85
三、本期增减变动金额 (减少以“-”号填列)	14.00			-30.02	346,877.09		-33,843,192.19	11,650,628.49		143,197,839.85	121,352,137.22
(一) 综合收益总额							-33,843,192.19			350,243,109.36	316,399,917.17
(二) 所有者投入和减少资本	14.00			-30.02	346,877.09						346,861.07
1. 所有者投入的普通股											
2. 其他权益工具持有者投入资本	14.00			-30.02	203.84						187.82
3. 股份支付计入所有者权益的金额					346,673.25						346,673.25
4. 其他											
(三) 利润分配										-207,085,269.51	-207,085,269.51
1. 提取盈余公积										-207,085,269.51	-207,085,269.51
2. 对所有者 (或股东) 的分配										-207,085,269.51	-207,085,269.51
3. 其他											
(四) 所有者权益内部结转										40,000.00	40,000.00
1. 资本公积转增资本 (或股本)										40,000.00	40,000.00
2. 盈余公积转增资本 (或股本)											
3. 盈余公积弥补亏损											
4. 设定受益计划变动额结转留存收益											
5. 其他综合收益结转留存收益										40,000.00	40,000.00
6. 其他											
(五) 专项储备										11,650,628.49	11,650,628.49
1. 本期提取										24,094,991.22	24,094,991.22
2. 本期使用										12,444,362.73	12,444,362.73
(六) 其他											
四、本期期末余额	797,402,592.00			150,029,933.92	431,179,709.36		-248,632,480.82	11,650,628.49	586,336,239.13	2,682,575,439.99	4,410,542,062.07

后附财务报表附注为财务报表的组成部分。

公司负责人:

主管会计工作负责人:

会计机构负责人:

## 江西万年青水泥股份有限公司 二〇二四年度财务报表附注 (除特殊注明外, 金额单位均为人民币元)

### 一、 公司基本情况

#### (一) 企业注册地和总部地址

江西万年青水泥股份有限公司(以下简称“本公司”或“公司”)系以生产“万年青”等系列硅酸盐水泥及水泥熟料为主的建材企业。1997年8月20日,经中国证监会(1997)409号和410号文批准,社会公众股4,500万A股股票以每股4.26元的价格在深圳证券交易所上网发行,并于同年9月23日在深圳证券交易所正式挂牌上市。公司股票代码为000789,总股本为18,000万股,其中:国有法人股13,000万股、社会公众股5,000万股(其中:内部职工股500万股,已于1998年3月25日上市流通)。1998年4月13日第二届股东大会审议通过,按1997年末总股本18,000万股,每10股转增股本7股,总股本增至30,600万股,其中:国有法人股22,100万股,社会公众股8,500万股。1999年中国证监会(1999)135号文核准了公司1999年配股方案,配股实施后公司总股本增至34,050万股,其中:国有法人股23,000万股,社会流通股11,050万股。2007年9月10日经中国证券监督管理委员会证监发行字[2007]280号文的核准,非公开发行人民币普通股55,409,579股(每股面值1元),公司总股本为395,909,579股。2012年11月2日根据公司2011年第二次临时股东大会批准,并经中国证券监督管理委员会证监许可[2012]590号文核准,向符合中国证券监督管理委员会相关规定条件的特定投资者发行人民币普通股(A股)6,500万股,每股发行价格为人民币10.3元。本次实际发行1300万股,募集资金总额13,390万元,非公开发行完成后公司总股本为408,909,579股。2015年4月21日,本公司2014年度股东大会决议,以截止2014年12月31日的总股本408,909,579股为基数,以资本公积金转增股本,每10股转增5股,转增后公司总股本为613,364,368元。2019年4月19日,本公司2018年度股东大会决议通过:以截止2018年12月31日的总股本613,364,368股为基数,以资本公积金转增股本,每10股转增3股,转增后公司总股本为797,373,678元。2020年6月3日,本公司公开发行了1,000万张可转换公司债券,并于2020年7月2日在深圳证券交易所上市交易。2020年第四季度公司股本因可转债转股增加股本17,441股,2021年公司股本因可转债转股增加股本11,229股,截至2021年12月31日,公司总股本为797,402,348元。2022年公司股本因可转债转股增加股本230股,截至2022年12月31日,公司总股本为797,402,578元。2023年公司股本因可转债转股增加股本14股,截至2023年12月31日,公司总股本为797,402,592元。2024年公司股本因可转债转股增加股本4,593股,截至2024年12月31日,公司总股本为797,407,185元。

公司统一社会信用代码：913611007057505811；公司法定代表人为陈文胜；公司总部地址：江西省南昌市高新技术开发区京东大道 399 号万年青科技园。

公司控股股东为江西水泥有限责任公司，实际控制人为江西省建材集团有限公司。

## **(二) 企业实际从事的主要经营活动**

水泥、熟料、商品混凝土及相关建材产品的生产与销售；水泥技术咨询、服务；设备、房产租赁；经营煤炭、石灰石、水泥生产所用的工业废渣；经营生产所需的辅助材料；经营机电设备及其配件；经营本企业自产产品及技术的进出口业务；经营本企业生产、科研所需的原辅材料、仪器仪表、机械设备、零配件及技术的进口业务。

（依法须经批准的项目，经相关部门批准后方可开展经营活动）

## **(三) 财务报告的批准报出者和财务报告批准报出日**

本财务报表业经本公司 2025 年 4 月 21 日董事会决议批准。根据本公司章程，本财务报表将提交股东大会审议。

## **二、 财务报表的编制基础**

### **(一) 编制基础**

本财务报表按照财政部颁布的《企业会计准则——基本准则》和各项具体会计准则、企业会计准则应用指南、企业会计准则解释及其他相关规定（以下合称“企业会计准则”），以及中国证券监督管理委员会《公开发行证券的公司信息披露编报规则第 15 号——财务报告的一般规定》的相关规定编制。

### **(二) 持续经营**

本财务报表以持续经营为基础编制。公司自报告期末起 12 个月内具备持续经营能力，无导致对持续经营能力产生重大怀疑的因素。

## **三、 重要会计政策及会计估计**

### **(一) 遵循企业会计准则的声明**

本财务报表符合财政部颁布的企业会计准则的要求，真实、完整地反映了本公司 2024 年 12 月 31 日的合并及母公司财务状况以及 2024 年度的合并及母公司经营成果和现金流量。

### **(二) 会计期间**

自公历 1 月 1 日起至 12 月 31 日止为一个会计年度。

**(三) 营业周期**

本公司营业周期为 12 个月。

**(四) 记账本位币**

本公司采用人民币为记账本位币。

**(五) 同一控制下和非同一控制下企业合并的会计处理方法**

同一控制下企业合并：合并方在企业合并中取得的资产和负债（包括最终控制方收购被合并方而形成的商誉），按照合并日被合并方资产、负债在最终控制方合并财务报表中的账面价值为基础计量。在合并中取得的净资产账面价值与支付的合并对价账面价值（或发行股份面值总额）的差额，调整资本公积中的股本溢价，资本公积中的股本溢价不足冲减的，调整留存收益。

非同一控制下企业合并：合并成本为购买方在购买日为取得被购买方的控制权而付出的资产、发生或承担的负债以及发行的权益性证券的公允价值。合并成本大于合并中取得的被购买方可辨认净资产公允价值份额的差额，确认为商誉；合并成本小于合并中取得的被购买方可辨认净资产公允价值份额的差额，计入当期损益。在合并中取得的被购买方符合确认条件的各项可辨认资产、负债及或有负债在购买日按公允价值计量。

为企业合并发生的直接相关费用于发生时计入当期损益；为企业合并而发行权益性证券或债务性证券的交易费用，计入权益性证券或债务性证券的初始确认金额。

**(六) 控制的判断标准和合并财务报表的编制方法**

**1、 控制的判断标准**

合并财务报表的合并范围以控制为基础确定，合并范围包括本公司及全部子公司。控制，是指公司拥有对被投资方的权力，通过参与被投资方的相关活动而享有可变回报，并且有能力运用对被投资方的权力影响其回报金额。

**2、 合并程序**

本公司将整个企业集团视为一个会计主体，按照统一的会计政策编制合并财务报表，反映本企业集团整体财务状况、经营成果和现金流量。本公司与子公司、子公司相互之间发生的内部交易的影响予以抵销。内部交易表明相关资产发生减值损失的，全额确认该部分损失。如子公司采用的会计政策、会计期间与本公司不一致的，在编制合并财务报表时，按本公司的会计政策、会计期间进行必要的调整。

子公司所有者权益、当期净损益和当期综合收益中属于少数股东的份额分别在合并资产负债表中所有者权益项目下、合并利润表中净利润项目下和综合收益总额项目下单独列示。子公司少数股东分担的当期亏损超过了少数股东在该子公司期初所有者权益中所享有份额而形成的余额，冲减少数股东权益。

#### （1）增加子公司或业务

在报告期内，因同一控制下企业合并增加子公司或业务的，将子公司或业务合并当期期初至报告期末的经营成果和现金流量纳入合并财务报表，同时对合并财务报表的期初数和比较报表的相关项目进行调整，视同合并后的报告主体自最终控制方开始控制时点起一直存在。

因追加投资等原因能够对同一控制下的被投资方实施控制的，在取得被合并方控制权之前持有的股权投资，在取得原股权之日与合并方和被合并方同处于同一控制之日孰晚日起至合并日之间已确认有关损益、其他综合收益以及其他净资产变动，分别冲减比较报表期间的期初留存收益或当期损益。

在报告期内，因非同一控制下企业合并增加子公司或业务的，以购买日确定的各项可辨认资产、负债及或有负债的公允价值为基础自购买日起纳入合并财务报表。

因追加投资等原因能够对非同一控制下的被投资方实施控制的，对于购买日之前持有的被购买方的股权，按照该股权在购买日的公允价值进行重新计量，公允价值与其账面价值的差额计入当期投资收益。购买日之前持有的被购买方的股权涉及的以后可重分类进损益的其他综合收益、权益法核算下的其他所有者权益变动转为购买日所属当期投资收益。

#### （2）处置子公司

##### ①一般处理方法

因处置部分股权投资或其他原因丧失了对被投资方控制权时，对于处置后的剩余股权投资，按照其在丧失控制权日的公允价值进行重新计量。处置股权取得的对价与剩余股权公允价值之和，减去按原持股比例计算应享有原有子公司自购买日或合并日开始持续计算的净资产的份额与商誉之和的差额，计入丧失控制权当期的投资收益。与原有子公司股权投资相关的以后可重分类进损益的其他综合收益、权益法核算下的其他所有者权益变动，在丧失控制权时转为当期投资收益。

##### ②分步处置子公司

通过多次交易分步处置对子公司股权投资直至丧失控制权的，处置对子公司股权投资的各项交易的条款、条件以及经济影响符合以下一种或多种情况，通常表明该多次交易事项为一揽子交易：

- i. 这些交易是同时或者在考虑了彼此影响的情况下订立的；
- ii. 这些交易整体才能达成一项完整的商业结果；
- iii. 一项交易的发生取决于其他至少一项交易的发生；
- iv. 一项交易单独看是不经济的，但是和其他交易一并考虑时是经济的。

各项交易属于一揽子交易的，将各项交易作为一项处置子公司并丧失控制权的交易进行会计处理；在丧失控制权之前每一次处置价款与处置投资对应的享有该子公司净资产份额的差额，在合并财务报表中确认为其他综合收益，在丧失控制权时一并转入丧失控制权当期的损益。

各项交易不属于一揽子交易的，在丧失控制权之前，按不丧失控制权的情况下部分处置对子公司的股权投资进行会计处理；在丧失控制权时，按处置子公司一般处理方法进行会计处理。

### （3）购买子公司少数股权

因购买少数股权新取得的长期股权投资与按照新增持股比例计算应享有子公司自购买日或合并日开始持续计算的净资产份额之间的差额，调整合并资产负债表中的资本公积中的股本溢价，资本公积中的股本溢价不足冲减的，调整留存收益。

### （4）不丧失控制权的情况下部分处置对子公司的股权投资

处置价款与处置长期股权投资相对应享有子公司自购买日或合并日开始持续计算的净资产份额之间的差额，调整合并资产负债表中的资本公积中的股本溢价，资本公积中的股本溢价不足冲减的，调整留存收益。

## （七）合营安排分类及共同经营会计处理方法

合营安排分为共同经营和合营企业。

共同经营，是指合营方享有该安排相关资产且承担该安排相关负债的合营安排。

本公司确认与共同经营中利益份额相关的下列项目：

- （1）确认本公司单独所持有的资产，以及按本公司份额确认共同持有的资产；
- （2）确认本公司单独所承担的负债，以及按本公司份额确认共同承担的负债；
- （3）确认出售本公司享有的共同经营产出份额所产生的收入；
- （4）按本公司份额确认共同经营因出售产出所产生的收入；
- （5）确认单独所发生的费用，以及按本公司份额确认共同经营发生的费用。

本公司对合营企业的投资采用权益法核算，详见本附注“三、（十四）长期股权投资”。



## (八) 现金及现金等价物的确定标准

现金，是指本公司的库存现金以及可以随时用于支付的存款。现金等价物，是指本公司持有的期限短、流动性强、易于转换为已知金额的现金、价值变动风险很小的投资。

## (九) 外币业务和外币报表折算

### 1、 外币业务

外币业务采用交易发生日的即期汇率作为折算汇率将外币金额折合成人民币记账。

资产负债表日外币货币性项目余额按资产负债表日即期汇率折算，由此产生的汇兑差额，除属于与购建符合资本化条件的资产相关的外币专门借款产生的汇兑差额按照借款费用资本化的原则处理外，均计入当期损益。

### 2、 外币财务报表的折算

资产负债表中的资产和负债项目，采用资产负债表日的即期汇率折算；所有者权益项目除“未分配利润”项目外，其他项目采用发生时的即期汇率折算。利润表中的收入和费用项目，采用交易发生日的即期汇率折算。

处置境外经营时，将与该境外经营相关的外币财务报表折算差额，自所有者权益项目转入处置当期损益。

## (十) 金融工具

本公司在成为金融工具合同的一方时，确认一项金融资产、金融负债或权益工具。

### 1、 金融工具的分类

根据本公司管理金融资产的业务模式和金融资产的合同现金流量特征，金融资产于初始确认时分类为：以摊余成本计量的金融资产、以公允价值计量且其变动计入其他综合收益的金融资产和以公允价值计量且其变动计入当期损益的金融资产。

本公司将同时符合下列条件且未被指定为以公允价值计量且其变动计入当期损益的金融资产，分类为以摊余成本计量的金融资产：

- 业务模式是以收取合同现金流量为目标；
- 合同现金流量仅为对本金和以未偿付本金金额为基础的利息的支付。

本公司将同时符合下列条件且未被指定为以公允价值计量且其变动计入当期损益的金融资产，分类为以公允价值计量且其变动计入其他综合收益的金融资产（债务工具）：

- 业务模式既以收取合同现金流量又以出售该金融资产为目标；
- 合同现金流量仅为对本金和以未偿付本金金额为基础的利息的支付。

对于非交易性权益工具投资，本公司可以在初始确认时将其不可撤销地指定为以公允价值计量且其变动计入其他综合收益的金融资产（权益工具）。该指定在单项投资的基础上作出，且相关投资从发行者的角度符合权益工具的定义。除上述以摊余成本计量和以公允价值计量且其变动计入其他综合收益的金融资产外，本公司将其余所有的金融资产分类为以公允价值计量且其变动计入当期损益的金融资产。在初始确认时，如果能够消除或显著减少会计错配，本公司可以将本应分类为以摊余成本计量或以公允价值计量且其变动计入其他综合收益的金融资产不可撤销地指定为以公允价值计量且其变动计入当期损益的金融资产。

金融负债于初始确认时分类为：以公允价值计量且其变动计入当期损益的金融负债和以摊余成本计量的金融负债。

符合以下条件之一的金融负债可在初始计量时指定为以公允价值计量且其变动计入当期损益的金融负债：

- 1) 该项指定能够消除或显著减少会计错配。
- 2) 根据正式书面文件载明的企业风险管理或投资策略，以公允价值为基础对金融负债组合或金融资产和金融负债组合进行管理和业绩评价，并在企业内部以此为基础向关键管理人员报告。
- 3) 该金融负债包含需单独分拆的嵌入衍生工具。

## 2、金融工具的确认依据和计量方法

### （1）以摊余成本计量的金融资产

以摊余成本计量的金融资产包括应收票据、应收账款、其他应收款、长期应收款、债权投资等，按公允价值进行初始计量，相关交易费用计入初始确认金额；不包含重大融资成分的应收账款以及本公司决定不考虑不超过一年的融资成分的应收账款，以合同交易价格进行初始计量。

持有期间采用实际利率法计算的利息计入当期损益。

收回或处置时，将取得的价款与该金融资产账面价值之间的差额计入当期损益。

### （2）以公允价值计量且其变动计入其他综合收益的金融资产（债务工具）

以公允价值计量且其变动计入其他综合收益的金融资产（债务工具）包括应收款项融资、其他债权投资等，按公允价值进行初始计量，相关交易费用计入初始确认金额。该金融资产按公允价值进行后续计量，公允价值变动除采用实际利率法计算的利息、减值损失或利得和汇兑损益之外，均计入其他综合收益。

终止确认时,之前计入其他综合收益的累计利得或损失从其他综合收益中转出,计入当期损益。

(3) 以公允价值计量且其变动计入其他综合收益的金融资产(权益工具)  
以公允价值计量且其变动计入其他综合收益的金融资产(权益工具)包括其他权益工具投资等,按公允价值进行初始计量,相关交易费用计入初始确认金额。该金融资产按公允价值进行后续计量,公允价值变动计入其他综合收益。取得的股利计入当期损益。

终止确认时,之前计入其他综合收益的累计利得或损失从其他综合收益中转出,计入留存收益。

(4) 以公允价值计量且其变动计入当期损益的金融资产  
以公允价值计量且其变动计入当期损益的金融资产包括交易性金融资产、衍生金融资产、其他非流动金融资产等,按公允价值进行初始计量,相关交易费用计入当期损益。该金融资产按公允价值进行后续计量,公允价值变动计入当期损益。

(5) 以公允价值计量且其变动计入当期损益的金融负债  
以公允价值计量且其变动计入当期损益的金融负债包括交易性金融负债、衍生金融负债等,按公允价值进行初始计量,相关交易费用计入当期损益。该金融负债按公允价值进行后续计量,公允价值变动计入当期损益。

终止确认时,其账面价值与支付的对价之间的差额计入当期损益。

(6) 以摊余成本计量的金融负债  
以摊余成本计量的金融负债包括短期借款、应付票据、应付账款、其他应付款、长期借款、应付债券、长期应付款,按公允价值进行初始计量,相关交易费用计入初始确认金额。

持有期间采用实际利率法计算的利息计入当期损益。

终止确认时,将支付的对价与该金融负债账面价值之间的差额计入当期损益。

### 3、 金融资产终止确认和金融资产转移的确认依据和计量方法

满足下列条件之一时,本公司终止确认金融资产:

- 收取金融资产现金流量的合同权利终止;
- 金融资产已转移,且已将金融资产所有权上几乎所有的风险和报酬转移给转入方;
- 金融资产已转移,虽然本公司既没有转移也没有保留金融资产所有权上几乎所有的风险和报酬,但是未保留对金融资产的控制。

本公司与交易对手方修改或者重新议定合同而且构成实质性修改的,则终止确认原金融资产,同时按照修改后的条款确认一项新金融资产。

发生金融资产转移时,如保留了金融资产所有权上几乎所有的风险和报酬的,则不终止确认该金融资产。

在判断金融资产转移是否满足上述金融资产终止确认条件时,采用实质重于形式的原则。

公司将金融资产转移区分为金融资产整体转移和部分转移。金融资产整体转移满足终止确认条件的,将下列两项金额的差额计入当期损益:

- (1) 所转移金融资产的账面价值;
- (2) 因转移而收到的对价,与原直接计入所有者权益的公允价值变动累计额(涉及转移的金融资产为以公允价值计量且其变动计入其他综合收益的金融资产(债务工具)的情形)之和。

金融资产部分转移满足终止确认条件的,将所转移金融资产整体的账面价值,在终止确认部分和未终止确认部分之间,按照各自的相对公允价值进行分摊,并将下列两项金额的差额计入当期损益:

- (1) 终止确认部分的账面价值;
- (2) 终止确认部分的对价,与原直接计入所有者权益的公允价值变动累计额中对应终止确认部分的金额(涉及转移的金融资产为以公允价值计量且其变动计入其他综合收益的金融资产(债务工具)的情形)之和。

金融资产转移不满足终止确认条件的,继续确认该金融资产,所收到的对价确认为一项金融负债。

#### 4、 金融负债终止确认

金融负债的现时义务全部或部分已经解除的,则终止确认该金融负债或其一部分;本公司若与债权人签定协议,以承担新金融负债方式替换现存金融负债,且新金融负债与现存金融负债的合同条款实质上不同的,则终止确认现存金融负债,并同时确认新金融负债。

对现存金融负债全部或部分合同条款作出实质性修改的,则终止确认现存金融负债或其一部分,同时将修改条款后的金融负债确认为一项新金融负债。

金融负债全部或部分终止确认时,终止确认的金融负债账面价值与支付对价(包括转出的非现金资产或承担的新金融负债)之间的差额,计入当期损益。本公司若回购部分金融负债的,在回购日按照继续确认部分与终止确认部分的相对公允价值,将该金融负债整体的账面价值进行分配。分配给终止确认部分的账面价值与支付的对价(包括转出的非现金资产或承担的新金融负债)之间的差额,计入当期损益。

## 5、 金融资产和金融负债的公允价值的确定方法

存在活跃市场的金融工具，以活跃市场中的报价确定其公允价值。不存在活跃市场的金融工具，采用估值技术确定其公允价值。在估值时，本公司采用在当前情况下适用并且有足够可利用数据和其他信息支持的估值技术，选择与市场参与者在相关资产或负债的交易中所考虑的资产或负债特征相一致的输入值，并优先使用相关可观察输入值。只有在相关可观察输入值无法取得或取得不切实可行的情况下，才使用不可观察输入值。

## 6、 金融工具减值的测试方法及会计处理方法

本公司对以摊余成本计量的金融资产、以公允价值计量且其变动计入其他综合收益的金融资产（债务工具）和财务担保合同等以预期信用损失为基础进行减值会计处理。

本公司考虑有关过去事项、当前状况以及对未来经济状况的预测等合理且有依据的信息，以发生违约的风险为权重，计算合同应收的现金流量与预期能收到的现金流量之间差额的现值的概率加权金额，确认预期信用损失。

对于由《企业会计准则第 14 号——收入》规范的交易形成的应收款项和合同资产，无论是否包含重大融资成分，本公司始终按照相当于整个存续期内预期信用损失的金额计量其损失准备。

对于由《企业会计准则第 21 号——租赁》规范的交易形成的租赁应收款，本公司选择始终按照相当于整个存续期内预期信用损失的金额计量其损失准备。对于其他金融工具，本公司在每个资产负债表日评估相关金融工具的信用风险自初始确认后的变动情况。

本公司通过比较金融工具在资产负债表日发生违约的风险与在初始确认日发生违约的风险，以确定金融工具预计存续期内发生违约风险的相对变化，以评估金融工具的信用风险自初始确认后是否已显著增加。通常逾期超过 30 日，本公司即认为该金融工具的信用风险已显著增加，除非有确凿证据证明该金融工具的信用风险自初始确认后并未显著增加。

如果金融工具于资产负债表日的信用风险较低，本公司即认为该金融工具的信用风险自初始确认后并未显著增加。

如果该金融工具的信用风险自初始确认后已显著增加，本公司按照相当于该金融工具整个存续期内预期信用损失的金额计量其损失准备；如果该金融工具的信用风险自初始确认后并未显著增加，本公司按照相当于该金融工具未来 12 个月内预期信用损失的金额计量其损失准备。由此形成的损失准备的增加或转回金额，作为减值损失或利得计入当期损益。对于以公允价值计量且其变动计

入其他综合收益的金融资产(债务工具),在其他综合收益中确认其损失准备,并将减值损失或利得计入当期损益,且不减少该金融资产在资产负债表中列示的账面价值。

如果有客观证据表明某项应收款项已经发生信用减值,则本公司在单项基础上对该应收款项计提减值准备。

本公司对于由《企业会计准则第 14 号——收入》规范的交易形成的应收款项(无论是否含重大融资成分),以及由《企业会计准则第 21 号——租赁》规范的租赁应收款,均采用简化方法,即始终按整个存续期预期信用损失计量损失准备。对于除上述以外的金融资产,如:其他应收款、除租赁应收款以外的长期应收款等,按照一般方法,即“三阶段”模型计量损失准备。

除单项计提坏账准备的上述应收款项外,本公司依据信用风险特征将其余金融工具划分为若干组合,在组合基础上确定预期信用损失。本公司计提预期信用损失的组合类别及确定依据如下:

项目	组合类别	确定依据
应收票据	组合 1: 银行承兑汇票	承兑人为银行类金融机构
	组合 2: 商业承兑汇票	承兑人为银行类金融机构以外
应收账款	组合 1: 账龄组合	具有相同或类似账龄信用风险特征的组合
	组合 2: 纳入合并范围关联方	纳入合并范围内的各级子公司
其他应收款	组合 1: 保证金及押金	收取的工程保证金、履约保证金
	组合 2: 备用金	公司员工办理业务临时借支款
	组合 3: 社保、公积金	为员工代垫的社保款等
	组合 4: 往来款	与单位的往来款项

对于划分为组合的应收票据,参考历史信用损失经验,结合当前状况及对未来经济状况的预测,通过违约风险敞口和整个存续期预期信用损失率,计算预期信用损失。

对于划分为组合的应收账款,参考历史信用损失经验,结合当前状况及对未来经济状况的预测,编制应收账款与整个存续期预期信用损失率对照表,计算预期信用损失。

基于账龄确认信用风险特征组合的账龄计算方法:对基于账龄确认信用风险特征组合的账龄计算方法,采用按客户应收款项发生日作为计算账龄的起点,对于存在多笔业务的客户,账龄的计算根据每笔业务对应发生的日期作为账龄发生日期分别计算账龄最终收回的时间。

按照单项计提坏账准备的判断标准:本公司对发生诉讼、客户已破产、财务发生重大困难等的应收款项单项认定,对可能造成损失部分全额计提坏账准备。

## (十一) 存货

### 1、 存货的分类和成本

存货分类为：原材料、周转材料（包装物、低值易耗品等）、委托加工材料、在产品、自制半成品、产成品（库存商品）。

存货按成本进行初始计量，存货成本包括采购成本、加工成本和其他使存货达到目前场所和状态所发生的支出。

### 2、 发出存货的计价方法

存货发出时按移动加权平均法计价。

### 3、 存货的盘存制度

采用永续盘存制。

### 4、 低值易耗品和包装物的摊销方法

（1）低值易耗品采用一次转销法。

（2）包装物采用一次转销法。

### 5、 存货跌价准备的确认标准和计提方法

资产负债表日，存货应当按照成本与可变现净值孰低计量。当存货成本高于其可变现净值的，应当计提存货跌价准备。可变现净值，是指在日常活动中，存货的估计售价减去至完工时估计将要发生的成本、估计的销售费用以及相关税费后的金额。

产成品、库存商品和用于出售的材料等直接用于出售的商品存货，在正常生产经营过程中，以该存货的估计售价减去估计的销售费用和相关税费后的金额，确定其可变现净值；需要经过加工的材料存货，在正常生产经营过程中，以所生产的产成品的估计售价减去至完工时估计将要发生的成本、估计的销售费用和相关税费后的金额，确定其可变现净值；为执行销售合同或者劳务合同而持有的存货，其可变现净值以合同价格为基础计算，若持有存货的数量多于销售合同订购数量的，超出部分的存货的可变现净值以一般销售价格为基础计算。计提存货跌价准备后，如果以前减记存货价值的影响因素已经消失，导致存货的可变现净值高于其账面价值的，在原已计提的存货跌价准备金额内予以转回，转回的金额计入当期损益。

## (十二) 合同资产

### 1、 合同资产的确认方法及标准

本公司根据履行履约义务与客户付款之间的关系在资产负债表中列示合同资产或合同负债。本公司已向客户转让商品或提供服务而有权收取对价的权利（且该权利取决于时间流逝之外的其他因素）列示为合同资产。同一合同下的合同资产和合同负债以净额列示。本公司拥有的、无条件（仅取决于时间流逝）向客户收取对价的权利作为应收款项单独列示。

### 2、 合同资产预期信用损失的确定方法及会计处理方法

合同资产的预期信用损失的确定方法及会计处理方法详见本附注“（三）十、金融工具减值的测试方法及会计处理方法”。

## (十三) 持有待售和终止经营

### 1、 持有待售

主要通过出售（包括具有商业实质的非货币性资产交换）而非持续使用一项非流动资产或处置组收回其账面价值的，划分为持有待售类别。

本公司将同时满足下列条件的非流动资产或处置组划分为持有待售类别：

（1）根据类似交易中出售此类资产或处置组的惯例，在当前状况下即可立即出售；

（2）出售极可能发生，即本公司已经就一项出售计划作出决议且获得确定的购买承诺，预计出售将在一年内完成。有关规定要求本公司相关权力机构或者监管部门批准后方可出售的，已经获得批准。

划分为持有待售的非流动资产（不包括金融资产、递延所得税资产、职工薪酬形成的资产）或处置组，其账面价值高于公允价值减去出售费用后的净额的，账面价值减记至公允价值减去出售费用后的净额，减记的金额确认为资产减值损失，计入当期损益，同时计提持有待售资产减值准备。

### 2、 终止经营

终止经营是满足下列条件之一的、能够单独区分的组成部分，且该组成部分已被本公司处置或被本公司划归为持有待售类别：

（1）该组成部分代表一项独立的主要业务或一个单独的主要经营地区；

（2）该组成部分是拟对一项独立的主要业务或一个单独的主要经营地区进行处置的一项相关联计划的一部分；

（3）该组成部分是专为转售而取得的子公司。



持续经营损益和终止经营损益在利润表中分别列示。终止经营的减值损失和转回金额等经营损益及处置损益作为终止经营损益列报。对于当期列报的终止经营，本公司在当期财务报表中，将原来作为持续经营损益列报的信息重新作为可比会计期间的终止经营损益列报。

#### (十四) 长期股权投资

##### 1、 共同控制、重大影响的判断标准

共同控制，是指按照相关约定对某项安排所共有的控制，并且该安排的相关活动必须经过分享控制权的参与方一致同意后才能决策。本公司与其他合营方一同对被投资单位实施共同控制且对被投资单位净资产享有权利的，被投资单位为本公司的合营企业。

重大影响，是指对被投资单位的财务和经营决策有参与决策的权力，但并不能够控制或者与其他方一起共同控制这些政策的制定。本公司能够对被投资单位施加重大影响的，被投资单位为本公司联营企业。

##### 2、 初始投资成本的确定

###### (1) 企业合并形成的长期股权投资

对于同一控制下的企业合并形成的对子公司的长期股权投资，在合并日按照取得被合并方所有者权益在最终控制方合并财务报表中的账面价值的份额作为长期股权投资的初始投资成本。长期股权投资初始投资成本与支付对价账面价值之间的差额，调整资本公积中的股本溢价；资本公积中的股本溢价不足冲减时，调整留存收益。因追加投资等原因能够对同一控制下的被投资单位实施控制的，按上述原则确认的长期股权投资的初始投资成本与达到合并前的长期股权投资账面价值加上合并日进一步取得股份新支付对价的账面价值之和的差额，调整股本溢价，股本溢价不足冲减的，冲减留存收益。

对于非同一控制下的企业合并形成的对子公司的长期股权投资，按照购买日确定的合并成本作为长期股权投资的初始投资成本。因追加投资等原因能够对非同一控制下的被投资单位实施控制的，按照原持有的股权投资账面价值加上新增投资成本之和作为初始投资成本。

###### (2) 通过企业合并以外的其他方式取得的长期股权投资

以支付现金方式取得的长期股权投资，按照实际支付的购买价款作为初始投资成本。

以发行权益性证券取得的长期股权投资，按照发行权益性证券的公允价值作为初始投资成本。

### 3、 后续计量及损益确认方法

#### (1) 成本法核算的长期股权投资

公司对子公司的长期股权投资，采用成本法核算，除非投资符合持有待售的条件。除取得投资时实际支付的价款或对价中包含的已宣告但尚未发放的现金股利或利润外，公司按照享有被投资单位宣告发放的现金股利或利润确认当期投资收益。

#### (2) 权益法核算的长期股权投资

对联营企业和合营企业的长期股权投资，采用权益法核算。初始投资成本大于投资时应享有被投资单位可辨认净资产公允价值份额的差额，不调整长期股权投资的初始投资成本；初始投资成本小于投资时应享有被投资单位可辨认净资产公允价值份额的差额，计入当期损益，同时调整长期股权投资的成本。

公司按照应享有或应分担的被投资单位实现的净损益和其他综合收益的份额，分别确认投资收益和其他综合收益，同时调整长期股权投资的账面价值；按照被投资单位宣告分派的利润或现金股利计算应享有的部分，相应减少长期股权投资的账面价值；对于被投资单位除净损益、其他综合收益和利润分配以外所有者权益的其他变动（简称“其他所有者权益变动”），调整长期股权投资的账面价值并计入所有者权益。

在确认应享有被投资单位净损益、其他综合收益及其他所有者权益变动的份额时，以取得投资时被投资单位可辨认净资产的公允价值为基础，并按照公司的会计政策及会计期间，对被投资单位的净利润和其他综合收益等进行调整后确认。

公司与联营企业、合营企业之间发生的未实现内部交易损益按照应享有的比例计算归属于公司的部分，予以抵销，在此基础上确认投资收益，但投出或出售的资产构成业务的除外。与被投资单位发生的未实现内部交易损失，属于资产减值损失的，全额确认。

公司对合营企业或联营企业发生的净亏损，除负有承担额外损失义务外，以长期股权投资的账面价值以及其他实质上构成对合营企业或联营企业净投资的长期权益减记至零为限。合营企业或联营企业以后实现净利润的，公司在收益分享额弥补未确认的亏损分担额后，恢复确认收益分享额。

#### (3) 长期股权投资的处置

处置长期股权投资，其账面价值与实际取得价款的差额，计入当期损益。

部分处置权益法核算的长期股权投资，剩余股权仍采用权益法核算的，原权益法核算确认的其他综合收益采用与被投资单位直接处置相关资产或负债相同的基础按相应比例结转，其他所有者权益变动按比例结转入当期损益。

因处置股权投资等原因丧失了对被投资单位的共同控制或重大影响的,原股权投资因采用权益法核算而确认的其他综合收益,在终止采用权益法核算时采用与被投资单位直接处置相关资产或负债相同的基础进行会计处理,其他所有者权益变动在终止采用权益法核算时全部转入当期损益。

因处置部分股权投资等原因丧失了对被投资单位控制权的,在编制个别财务报表时,剩余股权能够对被投资单位实施共同控制或重大影响的,改按权益法核算,并对该剩余股权视同自取得时即采用权益法核算进行调整,对于取得被投资单位控制权之前确认的其他综合收益采用与被投资单位直接处置相关资产或负债相同的基础按比例结转,因采用权益法核算确认的其他所有者权益变动按比例结转入当期损益;剩余股权不能对被投资单位实施共同控制或施加重大影响的,确认为金融资产,其在丧失控制之日的公允价值与账面价值间的差额计入当期损益,对于取得被投资单位控制权之前确认的其他综合收益和其他所有者权益变动全部结转。

通过多次交易分步处置对子公司股权投资直至丧失控制权,属于一揽子交易的,各项交易作为一项处置子公司股权投资并丧失控制权的交易进行会计处理;在丧失控制权之前每一次处置价款与所处置的股权对应得长期股权投资账面价值之间的差额,在个别财务报表中,先确认为其他综合收益,到丧失控制权时再一并转入丧失控制权的当期损益。不属于一揽子交易的,对每一项交易分别进行会计处理。

#### **(十五) 投资性房地产**

投资性房地产是指为赚取租金或资本增值,或两者兼有而持有的房地产,包括已出租的土地使用权、持有并准备增值后转让的土地使用权、已出租的建筑物(含自行建造或开发活动完成后用于出租的建筑物以及正在建造或开发过程中将来用于出租的建筑物)。

与投资性房地产有关的后续支出,在相关的经济利益很可能流入且其成本能够可靠的计量时,计入投资性房地产成本;否则,于发生时计入当期损益。

本公司对现有投资性房地产采用成本模式计量。对按照成本模式计量的投资性房地产—出租用建筑物采用与本公司固定资产相同的折旧政策,出租用土地使用权按与无形资产相同的摊销政策执行。

## (十六) 固定资产

### 1、 固定资产的确认和初始计量

固定资产指为生产商品、提供劳务、出租或经营管理而持有，并且使用寿命超过一个会计年度的有形资产。固定资产在同时满足下列条件时予以确认：

- (1) 与该固定资产有关的经济利益很可能流入企业；
- (2) 该固定资产的成本能够可靠地计量。

固定资产按成本（并考虑预计弃置费用因素的影响）进行初始计量。

与固定资产有关的后续支出，在与其有关的经济利益很可能流入且其成本能够可靠计量时，计入固定资产成本；对于被替换的部分，终止确认其账面价值；所有其他后续支出于发生时计入当期损益。

### 2、 折旧方法

固定资产折旧采用年限平均法分类计提，根据固定资产类别、预计使用寿命和预计净残值率确定折旧率。对计提了减值准备的固定资产，则在未来期间按扣除减值准备后的账面价值及依据尚可使用年限确定折旧额。如固定资产各组成部分的使用寿命不同或者以不同方式为企业提供服务，则选择不同折旧率或折旧方法，分别计提折旧。

各类固定资产折旧方法、折旧年限、残值率和年折旧率如下：

类别	折旧方法	折旧年限（年）	残值率（%）	年折旧率（%）
房屋及建筑物	年限平均法	20-35	4	4.8-2.74
机器设备	年限平均法	10-15	4	9.6-6.4
电子设备	年限平均法	5	4	19.2
运输设备	年限平均法	8-12	4	12-8

### 3、 固定资产处置

当固定资产被处置、或者预期通过使用或处置不能产生经济利益时，终止确认该固定资产。固定资产出售、转让、报废或毁损的处置收入扣除其账面价值和相关税费后的金额计入当期损益。

## (十七) 在建工程

在建工程按实际发生的成本计量。实际成本包括建筑成本、安装成本、符合资本化条件的借款费用以及其他为使在建工程达到预定可使用状态前所发生的必要支出。在建工程在达到预定可使用状态时，转入固定资产并自次月起开始计提折旧。预定可使用状态的判断标准，应符合下列情况之一：固定资产的实体建造（包括安装）

工作已经全部完成或实质上已经全部完成；已经试生产或试运行，并且其结果表明资产能够正常运行或能够稳定地生产出合格产品，或者试运行结果表明其能够正常运转或营业；该项建造的固定资产上的支出金额很少或者几乎不再发生；所购建的固定资产已经达到设计或合同要求，或与设计或合同要求基本相符。

## (十八) 借款费用

### 1、 借款费用资本化的确认原则

公司发生的借款费用，可直接归属于符合资本化条件的资产的购建或者生产的，予以资本化，计入相关资产成本；其他借款费用，在发生时根据其发生额确认为费用，计入当期损益。

符合资本化条件的资产，是指需要经过相当长时间的购建或者生产活动才能达到预定可使用或者可销售状态的固定资产、投资性房地产和存货等资产。

### 2、 借款费用资本化期间

资本化期间，指从借款费用开始资本化时点到停止资本化时点的期间，借款费用暂停资本化的期间不包括在内。

借款费用同时满足下列条件时开始资本化：

(1) 资产支出已经发生，资产支出包括为购建或者生产符合资本化条件的资产而以支付现金、转移非现金资产或者承担带息债务形式发生的支出；

(2) 借款费用已经发生；

(3) 为使资产达到预定可使用或者可销售状态所必要的购建或者生产活动已经开始。

当购建或者生产符合资本化条件的资产达到预定可使用或者可销售状态时，借款费用停止资本化。

### 3、 暂停资本化期间

符合资本化条件的资产在购建或生产过程中发生的非正常中断、且中断时间连续超过3个月的，则借款费用暂停资本化；该项中断如是所购建或生产的符合资本化条件的资产达到预定可使用状态或者可销售状态必要的程序，则借款费用继续资本化。在中断期间发生的借款费用确认为当期损益，直至资产的购建或者生产活动重新开始后借款费用继续资本化。

#### 4、 借款费用资本化率、资本化金额的计算方法

对于为购建或者生产符合资本化条件的资产而借入的专门借款，以专门借款当期实际发生的借款费用，减去尚未动用的借款资金存入银行取得的利息收入或进行暂时性投资取得的投资收益后的金额，来确定借款费用的资本化金额。

对于为购建或者生产符合资本化条件的资产而占用的一般借款，根据累计资产支出超过专门借款部分的资产支出加权平均数乘以所占用一般借款的资本化率，计算确定一般借款应予资本化的借款费用金额。资本化率根据一般借款加权平均实际利率计算确定。

在资本化期间内，外币专门借款本金及利息的汇兑差额，予以资本化，计入符合资本化条件的资产的成本。除外币专门借款之外的其他外币借款本金及其利息所产生的汇兑差额计入当期损益。

### (十九) 无形资产

#### 1、 无形资产的计价方法

(1) 公司取得无形资产时按成本进行初始计量；

外购无形资产的成本，包括购买价款、相关税费以及直接归属于使该项资产达到预定用途所发生的其他支出。

(2) 后续计量

在取得无形资产时分析判断其使用寿命。

对于使用寿命有限的无形资产，在为企业带来经济利益的期限内摊销；无法预见无形资产为企业带来经济利益期限的，视为使用寿命不确定的无形资产，不予摊销。

#### 2、 使用寿命有限的无形资产的使用寿命估计情况

项目	预计使用寿命	摊销方法	残值率 (%)	预计使用寿命的确定依据
土地使用权	50	直线法	0	可使用期限
采矿权	5-30	直线法	0	可使用期限
系统软件	5-10	直线法	0	经济可使用期限
专利权	10-20	直线法	0	专利权保护期限
商标使用权	10	直线法	0	商标权保护期限

### 3、 使用寿命不确定的无形资产的判断依据以及对其使用寿命进行复核的程序

每年年末，对使用寿命不确定的无形资产的使用寿命进行复核，主要采取自下而上的方式，由无形资产使用相关部门进行基础复核，评价使用寿命不确定判断依据是否存在变化等。

### 4、 研发支出的归集范围

本公司研发支出的范围主要依据公司的研究开发项目情况制定，主要包括：研发人员职工薪酬、直接投入费用、折旧费用与长期待摊费用、设计费用、其他费用等。

内部研究开发项目研究阶段的支出，于发生时计入当期损益；开发阶段的支出，满足确认为无形资产条件的转入无形资产核算。

### 5、 划分研究阶段和开发阶段的具体标准

公司内部研究开发项目的支出分为研究阶段支出和开发阶段支出。

研究阶段：为获取并理解新的科学或技术知识等而进行的独创性的有计划调查、研究活动的阶段。

开发阶段：在进行商业性生产或使用前，将研究成果或其他知识应用于某项计划或设计，以生产出新的或具有实质性改进的材料、装置、产品等活动的阶段。

### 6、 开发阶段支出资本化的具体条件

研究阶段的支出，于发生时计入当期损益。开发阶段的支出同时满足下列条件的，确认为无形资产，不能满足下述条件的开发阶段的支出计入当期损益：

- (1) 完成该无形资产以使其能够使用或出售在技术上具有可行性；
- (2) 具有完成该无形资产并使用或出售的意图；
- (3) 无形资产产生经济利益的方式，包括能够证明运用该无形资产生产的产品存在市场或无形资产自身存在市场，无形资产将在内部使用的，能够证明其有用性；
- (4) 有足够的技术、财务资源和其他资源支持，以完成该无形资产的开发，并有能力使用或出售该无形资产；
- (5) 归属于该无形资产开发阶段的支出能够可靠地计量。

无法区分研究阶段支出和开发阶段支出的，将发生的研发支出全部计入当期损益。

## (二十) 长期资产减值

长期股权投资、采用成本模式计量的投资性房地产、固定资产、在建工程、使用权资产、使用寿命有限的无形资产、油气资产等长期资产，于资产负债表日存在减值迹象的，进行减值测试。减值测试结果表明资产的可收回金额低于其账面价值的，按其差额计提减值准备并计入减值损失。可收回金额为资产的公允价值减去处置费用后的净额与资产预计未来现金流量的现值两者之间的较高者。资产减值准备按单项资产为基础计算并确认，如果难以对单项资产的可收回金额进行估计的，以该资产所属的资产组确定资产组的可收回金额。资产组是能够独立产生现金流入的最小资产组合。

对于因企业合并形成的商誉、使用寿命不确定的无形资产、尚未达到可使用状态的无形资产，无论是否存在减值迹象，至少在每年年度终了进行减值测试。

本公司进行商誉减值测试，对于因企业合并形成的商誉的账面价值，自购买日起按照合理的方法分摊至相关的资产组；难以分摊至相关的资产组的，将其分摊至相关的资产组组合。相关的资产组或者资产组组合，是能够从企业合并的协同效应中受益的资产组或者资产组组合。

在对包含商誉的相关资产组或者资产组组合进行减值测试时，如与商誉相关的资产组或者资产组组合存在减值迹象的，先对不包含商誉的资产组或者资产组组合进行减值测试，计算可收回金额，并与相关账面价值相比较，确认相应的减值损失。然后对包含商誉的资产组或者资产组组合进行减值测试，比较其账面价值与可收回金额，如可收回金额低于账面价值的，减值损失金额首先抵减分摊至资产组或者资产组组合中商誉的账面价值，再根据资产组或者资产组组合中除商誉之外的其他各项资产的账面价值所占比重，按比例抵减其他各项资产的账面价值。

上述资产减值损失一经确认，在以后会计期间不予转回。

## (二十一) 长期待摊费用

长期待摊费用为已经发生但应由本期和以后各期负担的分摊期限在一年以上的各项费用。长期待摊费用按费用项目的受益期限分期摊销。若长期待摊的费用项目不能使以后会计期间受益，则将尚未摊销的该项目的摊余价值全部转入当期损益。

## (二十二) 合同负债

本公司根据履行履约义务与客户付款之间的关系在资产负债表中列示合同资产或合同负债。本公司已收或应收客户对价而应向客户转让商品或提供服务的义务列示为合同负债。同一合同下的合同资产和合同负债以净额列示。



## (二十三) 职工薪酬

### 1、 短期薪酬的会计处理方法

本公司在职工为本公司提供服务的会计期间,将实际发生的短期薪酬确认为负债,并计入当期损益或相关资产成本。

本公司为职工缴纳的社会保险费和住房公积金,以及按规定提取的工会经费和职工教育经费,在职工为本公司提供服务的会计期间,根据规定的计提基础和计提比例计算确定相应的职工薪酬金额。

本公司发生的职工福利费,在实际发生时根据实际发生额计入当期损益或相关资产成本,其中,非货币性福利按照公允价值计量。

### 2、 离职后福利的会计处理方法

#### (1) 设定提存计划

本公司按当地政府的相关规定为职工缴纳基本养老保险和失业保险,在职工为本公司提供服务的会计期间,按以当地规定的缴纳基数和比例计算应缴纳金额,确认为负债,并计入当期损益或相关资产成本。此外,本公司还参与了由国家相关部门批准的企业年金计划、补充养老保险基金。本公司按职工工资总额的一定比例向年金计划、当地社会保险机构缴费,相应支出计入当期损益或相关资产成本。

#### (2) 设定受益计划

本公司根据预期累计福利单位法确定的公式将设定受益计划产生的福利义务归属于职工提供服务的期间,并计入当期损益或相关资产成本。

设定受益计划义务现值减去设定受益计划资产公允价值所形成的赤字或盈余确认为一项设定受益计划净负债或净资产。设定受益计划存在盈余的,本公司以设定受益计划的盈余和资产上限两项的孰低者计量设定受益计划净资产。

所有设定受益计划义务,包括预期在职工提供服务的年度报告期间结束后的十二个月内支付的义务,根据资产负债表日与设定受益计划义务期限和币种相匹配的国债或活跃市场上的高质量公司债券的市场收益率予以折现。

设定受益计划产生的服务成本和设定受益计划净负债或净资产的利息净额计入当期损益或相关资产成本;重新计量设定受益计划净负债或净资产所产生的变动计入其他综合收益,并且在后续会计期间不转回至损益,在原设定受益计划终止时在权益范围内将原计入其他综合收益的部分全部结转至未分配利润。在设定受益计划结算时,按在结算日确定的设定受益计划义务现值和结算价格两者的差额,确认结算利得或损失。

### 3、 辞退福利的会计处理方法

本公司向职工提供辞退福利的,在下列两者孰早日确认辞退福利产生的职工薪酬负债,并计入当期损益:公司不能单方面撤回因解除劳动关系计划或裁减建议所提供的辞退福利时;公司确认与涉及支付辞退福利的重组相关的成本或费用时。

### 4、 其他长期职工福利的会计处理方法

本公司向职工提供的其他长期职工福利,符合设定提存计划条件的,应当按照有关设定提存计划的规定进行处理;除此外,根据设定受益计划的有关规定,确认和计量其他长期职工福利净负债或净资产。

## (二十四) 预计负债

与或有事项相关的义务同时满足下列条件时,本公司将其确认为预计负债:

- (1) 该义务是本公司承担的现时义务;
- (2) 履行该义务很可能导致经济利益流出本公司;
- (3) 该义务的金额能够可靠地计量。

预计负债按履行相关现时义务所需的支出的最佳估计数进行初始计量。

在确定最佳估计数时,综合考虑与或有事项有关的风险、不确定性和货币时间价值等因素。对于货币时间价值影响重大的,通过对相关未来现金流出进行折现后确定最佳估计数。

所需支出存在一个连续范围,且该范围内各种结果发生的可能性相同的,最佳估计数按照该范围内的中间值确定;在其他情况下,最佳估计数分别下列情况处理:

- 或有事项涉及单个项目的,按照最可能发生金额确定。
- 或有事项涉及多个项目的,按照各种可能结果及相关概率计算确定。

清偿预计负债所需支出全部或部分预期由第三方补偿的,补偿金额在基本确定能够收到时,作为资产单独确认,确认的补偿金额不超过预计负债的账面价值。

本公司在资产负债表日对预计负债的账面价值进行复核,有确凿证据表明该账面价值不能反映当前最佳估计数的,按照当前最佳估计数对该账面价值进行调整。

## (二十五) 股份支付

本公司的股份支付是为了获取职工或其他方提供服务而授予权益工具或者承担以权益工具为基础确定的负债的交易。本公司的股份支付分为以权益结算的股份支付和以现金结算的股份支付。

## 1、 以权益结算的股份支付及权益工具

以权益结算的股份支付换取职工提供服务的，以授予职工权益工具的公允价值计量。对于授予后立即可行权的股份支付交易，在授予日按照权益工具的公允价值计入相关成本或费用，相应增加资本公积。对于授予后完成等待期内的服务或达到规定业绩条件才可行权的股份支付交易，在等待期内每个资产负债表日，本公司根据对可行权权益工具数量的最佳估计，按照授予日公允价值，将当期取得的服务计入相关成本或费用，相应增加资本公积。

如果修改了以权益结算的股份支付的条款，至少按照未修改条款的情况确认取得的服务。此外，任何增加所授予权益工具公允价值的修改，或在修改日对职工有利的变更，均确认取得服务的增加。

在等待期内，如果取消了授予的权益工具，则本公司对取消所授予的权益性工具作为加速行权处理，将剩余等待期内应确认的金额立即计入当期损益，同时确认资本公积。但是，如果授予新的权益工具，并在新权益工具授予日认定所授予的新权益工具是用于替代被取消的权益工具的，则以与处理原权益工具条款和条件修改相同的方式，对所授予的替代权益工具进行处理。

## 2、 以现金结算的股份支付及权益工具

以现金结算的股份支付，按照本公司承担的以股份或其他权益工具为基础计算确定的负债的公允价值计量。授予后立即可行权的股份支付交易，本公司在授予日按照承担负债的公允价值计入相关成本或费用，相应增加负债。对于授予后完成等待期内的服务或达到规定业绩条件才可行权的股份支付交易，在等待期内的每个资产负债表日，本公司以对可行权情况的最佳估计为基础，按照本公司承担负债的公允价值，将当期取得的服务计入相关成本或费用，并相应计入负债。在相关负债结算前的每个资产负债表日以及结算日，对负债的公允价值重新计量，其变动计入当期损益。

本公司修改以现金结算的股份支付协议中的条款和条件，使其成为以权益结算的股份支付的，在修改日（无论发生在等待期内还是等待期结束后），本公司按照所授予权益工具当日的公允价值计量以权益结算的股份支付，将已取得的服务计入资本公积，同时终止确认以现金结算的股份支付在修改日已确认的负债，两者之间的差额计入当期损益。如果由于修改延长或缩短了等待期，本公司按照修改后的等待期进行会计处理。

## (二十六) 收入

### 1、 收入确认和计量所采用的会计政策

本公司在履行了合同中的履约义务，即在客户取得相关商品或服务控制权时确认收入。取得相关商品或服务控制权，是指能够主导该商品或服务的使用并从中获得几乎全部的经济利益。

合同中包含两项或多项履约义务的，本公司在合同开始日，按照各单项履约义务所承诺商品或服务的单独售价的相对比例，将交易价格分摊至各单项履约义务。本公司按照分摊至各单项履约义务的交易价格计量收入。

交易价格是指本公司因向客户转让商品或服务而预期有权收取的对价金额，不包括代第三方收取的款项以及预期将退还给客户的款项。本公司根据合同条款，结合其以往的习惯做法确定交易价格，并在确定交易价格时，考虑可变对价、合同中存在的重大融资成分、非现金对价、应付客户对价等因素的影响。本公司以不超过在相关不确定性消除时累计已确认收入极可能不会发生重大转回的金额确定包含可变对价的交易价格。合同中存在重大融资成分的，本公司按照假定客户在取得商品或服务控制权时即以现金支付的应付金额确定交易价格，并在合同期间内采用实际利率法摊销该交易价格与合同对价之间的差额。满足下列条件之一的，属于在某一时段内履行履约义务，否则，属于在某一时点履行履约义务：

- 客户在本公司履约的同时即取得并消耗本公司履约所带来的经济利益。
- 客户能够控制本公司履约过程中在建的商品。
- 本公司履约过程中所产出的商品具有不可替代用途，且本公司在整个合同期内有权就累计至今已完成的履约部分收取款项。

对于在某一时段内履行的履约义务，本公司在该段时间内按照履约进度确认收入，但是，履约进度不能合理确定的除外。本公司考虑商品或服务的性质，采用产出法或投入法确定履约进度。当履约进度不能合理确定时，已经发生的成本预计能够得到补偿的，本公司按照已经发生的成本金额确认收入，直到履约进度能够合理确定为止。

对于在某一时点履行的履约义务，本公司在客户取得相关商品或服务控制权时点确认收入。在判断客户是否已取得商品或服务控制权时，本公司考虑下列迹象：

- 本公司就该商品或服务享有现时收款权利，即客户就该商品或服务负有现时付款义务。
- 本公司已将该商品的法定所有权转移给客户，即客户已拥有该商品的法定所有权。

- 本公司已将该商品实物转移给客户，即客户已实物占有该商品。
- 本公司已将该商品所有权上的主要风险和报酬转移给客户，即客户已取得该商品所有权上的主要风险和报酬。
- 客户已接受该商品或服务。

本公司根据在向客户转让商品或服务前是否拥有对该商品或服务的控制权，来判断从事交易时本公司的身份是主要责任人还是代理人。本公司在向客户转让商品或服务前能够控制该商品或服务的，本公司为主要责任人，按照已收或应收对价总额确认收入；否则，本公司为代理人，按照预期有权收取的佣金或手续费的金额确认收入。

## 2、按照业务类型披露具体收入确认方式及计量方法

### （1）销售商品

本公司与客户之间的销售商品合同通常仅包含转让商品的履约义务。本公司转让商品的履约义务不满足在某一时段内履行的三个条件，所以本公司通常在综合考虑了下列因素的基础上，在到货验收完成时点确认收入：取得商品的现时收款权利、商品所有权上的主要风险和报酬的转移、商品的法定所有权的转移、商品实物资产的转移、客户接受该商品。

客户自提的硅酸盐水泥、熟料、新型墙材等产品销售业务，在客户提货时，硅酸盐水泥、熟料、新型墙材控制权已转移至客户时确认销售收入的实现。本公司承运的硅酸盐水泥、熟料、新型墙材等产品销售业务，在将产品运输至交货地点并经客户确认，硅酸盐水泥、熟料、新型墙材控制权已转移至客户时确认销售收入的实现。商品混凝土销售业务，在交付客户并经客户确认，混凝土控制权已转移至客户时确认销售收入的实现。

### （2）提供服务合同

本公司与客户之间的提供服务合同通常包含维护保障服务、运维服务、工程服务等履约义务，由于本公司履约的同时客户即取得并消耗本集团履约所带来的经济利益，本公司将其作为在某一时段内履行的履约义务，按照履约进度确认收入。对于有明确的产出指标的服务合同，比如维护保障服务、运维服务等，本公司按照产出法确定提供服务的履约进度；对于少量产出指标无法明确计量的合同，采用投入法确定提供服务的履约进度。

## （二十七）合同成本

合同成本包括合同履约成本与合同取得成本。

本公司为履行合同而发生的成本，不属于存货、固定资产或无形资产等相关准则规范范围的，在满足下列条件时作为合同履约成本确认为一项资产：

- 该成本与一份当前或预期取得的合同直接相关。
- 该成本增加了本公司未来用于履行履约义务的资源。
- 该成本预期能够收回。

本公司为取得合同发生的增量成本预期能够收回的，作为合同取得成本确认为一项资产。

与合同成本有关的资产采用与该资产相关的商品或服务收入确认相同的基础进行摊销；但是对于合同取得成本摊销期限未超过一年的，本公司在发生时将其计入当期损益。

与合同成本有关的资产，其账面价值高于下列两项的差额的，本公司对超出部分计提减值准备，并确认为资产减值损失：

- 1、因转让与该资产相关的商品或服务预期能够取得的剩余对价；
- 2、为转让该相关商品或服务估计将要发生的成本。

以前期间减值的因素之后发生变化，使得前述差额高于该资产账面价值的，本公司转回原已计提的减值准备，并计入当期损益，但转回后的资产账面价值不超过假定不计提减值准备情况下该资产在转回日的账面价值。

## (二十八) 政府补助

### 1、 类型

政府补助，是本公司从政府无偿取得的货币性资产或非货币性资产，分为与资产相关的政府补助和与收益相关的政府补助。

与资产相关的政府补助，是指本公司取得的、用于购建或以其他方式形成长期资产的政府补助。与收益相关的政府补助，是指除与资产相关的政府补助之外的政府补助。

本公司将政府补助划分为与资产相关的具体标准为：政府文件明确规定用于购建或以其他方式形成长期资产的政府补助，确认为与资产相关的政府补助。政府文件未明确规定补助对象的，能够形成长期资产的，与资产价值相对应的政府补助部分作为与资产相关的政府补助，其余部分作为与收益相关的政府补助；难以区分的，将政府补助整体作为与收益相关的政府补助。

与本公司将政府补助划分为与收益相关的具体标准为：除与资产相关的政府补助之外的政府补助，确认为与收益相关的政府补助。

## 2、 确认时点

政府补助在本公司能够满足其所附的条件并且能够收到时，予以确认。

## 3、 会计处理

与资产相关的政府补助，冲减相关资产账面价值或确认为递延收益。确认为递延收益的，在相关资产使用寿命内按照合理、系统的方法分期计入当期损益（与本公司日常活动相关的，计入其他收益；与本公司日常活动无关的，计入营业外收入）；

与收益相关的政府补助，用于补偿本公司以后期间的相关成本费用或损失的，确认为递延收益，并在确认相关成本费用或损失的期间，计入当期损益（与本公司日常活动相关的，计入其他收益；与本公司日常活动无关的，计入营业外收入）或冲减相关成本费用或损失；用于补偿本公司已发生的相关成本费用或损失的，直接计入当期损益（与本公司日常活动相关的，计入其他收益；与本公司日常活动无关的，计入营业外收入）或冲减相关成本费用或损失。

本公司取得的政策性优惠贷款贴息，区分以下两种情况，分别进行会计处理：

（1）财政将贴息资金拨付给贷款银行，由贷款银行以政策性优惠利率向本公司提供贷款的，本公司以实际收到的借款金额作为借款的入账价值，按照借款本金和该政策性优惠利率计算相关借款费用。

（2）财政将贴息资金直接拨付给本公司的，本公司将对应的贴息冲减相关借款费用。

## (二十九) 递延所得税资产和递延所得税负债

所得税包括当期所得税和递延所得税。除因企业合并和直接计入所有者权益(包括其他综合收益)的交易或者事项产生的所得税外，本公司将当期所得税和递延所得税计入当期损益。

递延所得税资产和递延所得税负债根据资产和负债的计税基础与其账面价值的差额(暂时性差异)计算确认。

对于可抵扣暂时性差异确认递延所得税资产，以未来期间很可能取得的用来抵扣可抵扣暂时性差异的应纳税所得额为限。对于能够结转以后年度的可抵扣亏损和税款抵减，以很可能获得用来抵扣可抵扣亏损和税款抵减的未来应纳税所得额为限，确认相应的递延所得税资产。

对于应纳税暂时性差异，除特殊情况外，确认递延所得税负债。

不确认递延所得税资产或递延所得税负债的特殊情况包括：

- 商誉的初始确认；
- 既不是企业合并、发生时也不影响会计利润和应纳税所得额(或可抵扣亏损)，且初始确认的资产和负债未导致产生等额应纳税暂时性差异和可抵扣暂时性差异的交易或事项。

对与子公司、联营企业及合营企业投资相关的应纳税暂时性差异，确认递延所得税负债，除非本公司能够控制该暂时性差异转回的时间且该暂时性差异在可预见的未来很可能不会转回。对与子公司、联营企业及合营企业投资相关的可抵扣暂时性差异，当该暂时性差异在可预见的未来很可能转回且未来很可能获得用来抵扣可抵扣暂时性差异的应纳税所得额时，确认递延所得税资产。

资产负债表日，对于递延所得税资产和递延所得税负债，根据税法规定，按照预期收回相关资产或清偿相关负债期间的适用税率计量。

资产负债表日，本公司对递延所得税资产的账面价值进行复核。如果未来期间很可能无法获得足够的应纳税所得额用以抵扣递延所得税资产的利益，则减记递延所得税资产的账面价值。在很可能获得足够的应纳税所得额时，减记的金额予以转回。当拥有以净额结算的法定权利，且意图以净额结算或取得资产、清偿负债同时进行，当期所得税资产及当期所得税负债以抵销后的净额列报。

资产负债表日，递延所得税资产及递延所得税负债在同时满足以下条件时以抵销后的净额列示：

- 纳税主体拥有以净额结算当期所得税资产及当期所得税负债的法定权利；
- 递延所得税资产及递延所得税负债是与同一税收征管部门对同一纳税主体征收的所得税相关或者是对不同的纳税主体相关，但在未来每一具有重要性的递延所得税资产及负债转回的期间内，涉及的纳税主体意图以净额结算当期所得税资产和负债或是同时取得资产、清偿负债。

### (三十) 租赁

租赁，是指在一定期间内，出租人将资产的使用权让与承租人以获取对价的合同。在合同开始日，本公司评估合同是否为租赁或者包含租赁。如果合同中一方让渡了在一定期间内控制一项或多项已识别资产使用的权利以换取对价，则该合同为租赁或者包含租赁。

合同中同时包含多项单独租赁的，本公司将合同予以分拆，并分别各项单独租赁进行会计处理。合同中同时包含租赁和非租赁部分的，承租人和出租人将租赁和非租赁部分进行分拆。



## 1、 本公司作为承租人

### (1) 使用权资产

在租赁期开始日,本公司对除短期租赁和低价值资产租赁以外的租赁确认使用权资产。使用权资产按照成本进行初始计量。该成本包括:

- 租赁负债的初始计量金额;
- 在租赁期开始日或之前支付的租赁付款额,存在租赁激励的,扣除已享受的租赁激励相关金额;
- 本公司发生的初始直接费用;
- 本公司为拆卸及移除租赁资产、复原租赁资产所在场地或将租赁资产恢复至租赁条款约定状态预计将发生的成本,但不包括属于为生产存货而发生的成本。

本公司后续采用直线法对使用权资产计提折旧。对能够合理确定租赁期届满时取得租赁资产所有权的,本公司在租赁资产剩余使用寿命内计提折旧;否则,租赁资产在租赁期与租赁资产剩余使用寿命两者孰短的期间内计提折旧。

本公司按照本附注“三、(二十)长期资产减值”所述原则来确定使用权资产是否已发生减值,并对已识别的减值损失进行会计处理。

### (2) 租赁负债

在租赁期开始日,本公司对除短期租赁和低价值资产租赁以外的租赁确认租赁负债。租赁负债按照尚未支付的租赁付款额的现值进行初始计量。租赁付款额包括:

- 固定付款额(包括实质固定付款额),存在租赁激励的,扣除租赁激励相关金额;
- 取决于指数或比率的可变租赁付款额;
- 根据公司提供的担保余值预计应支付的款项;
- 购买选择权的行权价格,前提是公司合理确定将行使该选择权;
- 行使终止租赁选择权需支付的款项,前提是租赁期反映出公司将行使终止租赁选择权。

本公司采用租赁内含利率作为折现率,但如果无法合理确定租赁内含利率的,则采用本公司的增量借款利率作为折现率。

本公司按照固定的周期性利率计算租赁负债在租赁期内各期间的利息费用,并计入当期损益或相关资产成本。

未纳入租赁负债计量的可变租赁付款额在实际发生时计入当期损益或相关资产成本。

在租赁期开始日后，发生下列情形的，本公司重新计量租赁负债，并调整相应的使用权资产，若使用权资产的账面价值已调减至零，但租赁负债仍需进一步调减的，将差额计入当期损益：

- 当购买选择权、续租选择权或终止选择权的评估结果发生变化，或前述选择权的实际行权情况与原评估结果不一致的，本公司按变动后租赁付款额和修订后的折现率计算的现值重新计量租赁负债；
- 当实质固定付款额发生变动、担保余值预计的应付金额发生变动或用于确定租赁付款额的指数或比率发生变动，本公司按照变动后的租赁付款额和原折现率计算的现值重新计量租赁负债。但是，租赁付款额的变动源自浮动利率变动的，使用修订后的折现率计算现值。

### （3）短期租赁和低价值资产租赁

本公司选择对短期租赁和低价值资产租赁不确认使用权资产和租赁负债的，将相关的租赁付款额在租赁期内各个期间按照直线法计入当期损益或相关资产成本。短期租赁，是指在租赁期开始日，租赁期不超过 12 个月且不包含购买选择权的租赁。低价值资产租赁，是指单项租赁资产为全新资产时价值较低的租赁。本公司将单项租赁资产为全新资产时价值不超过 40,000 元的租赁作为低价值资产租赁。公司转租或预期转租租赁资产的，原租赁不属于低价值资产租赁。

### （4）租赁变更

租赁发生变更且同时符合下列条件的，公司将该租赁变更作为一项单独租赁进行会计处理：

- 该租赁变更通过增加一项或多项租赁资产的使用权而扩大了租赁范围；
- 增加的对价与租赁范围扩大部分的单独价格按该合同情况调整后的金额相当。

租赁变更未作为一项单独租赁进行会计处理的，在租赁变更生效日，公司重新分摊变更后合同的对价，重新确定租赁期，并按照变更后租赁付款额和修订后的折现率计算的现值重新计量租赁负债。

租赁变更导致租赁范围缩小或租赁期缩短的，本公司相应调减使用权资产的账面价值，并将部分终止或完全终止租赁的相关利得或损失计入当期损益。其他租赁变更导致租赁负债重新计量的，本公司相应调整使用权资产的账面价值。

## 2、 本公司作为出租人

在租赁开始日，本公司将租赁分为融资租赁 and 经营租赁。融资租赁，是指无论所有权最终是否转移，但实质上转移了与租赁资产所有权有关的几乎全部风险和报酬的租赁。经营租赁，是指除融资租赁以外的其他租赁。本公司作为转租出租人时，基于原租赁产生的使用权资产对转租赁进行分类。

### （1）经营租赁会计处理

经营租赁的租赁收款额在租赁期内各个期间按照直线法确认为租金收入。本公司将发生的与经营租赁有关的初始直接费用予以资本化，在租赁期内按照与租金收入确认相同的基础分摊计入当期损益。未计入租赁收款额的可变租赁付款额在实际发生时计入当期损益。经营租赁发生变更的，公司自变更生效日起将其作为一项新租赁进行会计处理，与变更前租赁有关的预收或应收租赁收款额视为新租赁的收款额。

### （2）融资租赁会计处理

在租赁开始日，本公司对融资租赁确认应收融资租赁款，并终止确认融资租赁资产。本公司对应收融资租赁款进行初始计量时，将租赁投资净额作为应收融资租赁款的入账价值。租赁投资净额为未担保余值和租赁期开始日尚未收到的租赁收款额按照租赁内含利率折现的现值之和。

本公司按照固定的周期性利率计算并确认租赁期内各个期间的利息收入。应收融资租赁款的终止确认和减值按照本附注“三、（十）金融工具”进行会计处理。

未纳入租赁投资净额计量的可变租赁付款额在实际发生时计入当期损益。

融资租赁发生变更且同时符合下列条件的，本公司将该变更作为一项单独租赁进行会计处理：

- 该变更通过增加一项或多项租赁资产的使用权而扩大了租赁范围；
- 增加的对价与租赁范围扩大部分的单独价格按该合同情况调整后的金额相当。

融资租赁的变更未作为一项单独租赁进行会计处理的，本公司分别下列情形对变更后的租赁进行处理：

- 假如变更在租赁开始日生效，该租赁会被分类为经营租赁的，本公司自租赁变更生效日开始将其作为一项新租赁进行会计处理，并以租赁变更生效日前的租赁投资净额作为租赁资产的账面价值；

- 假如变更在租赁开始日生效，该租赁会被分类为融资租赁的，本公司按照本附注“三、（十）金融工具”关于修改或重新议定合同的政策进行会计处理。

### 3、 售后租回交易

公司按照本附注“三、（二十六）收入”所述原则评估确定售后租回交易中的资产转让是否属于销售。

#### （1）作为承租人

售后租回交易中的资产转让属于销售的，公司作为承租人按原资产账面价值中与租回获得的使用权有关的部分，计量售后租回所形成的使用权资产，并仅就转让至出租人的权利确认相关利得或损失。

在租赁期开始日后，使用权资产和租赁负债的后续计量及租赁变更详见本附注“三、（三十）租赁 1、本公司作为承租人”。在对售后租回所形成的租赁负债进行后续计量时，公司确定租赁付款额或变更后租赁付款额的方式不会导致确认与租回所获得的使用权有关的利得或损失。

售后租回交易中的资产转让不属于销售的，公司作为承租人继续确认被转让资产，同时确认一项与转让收入等额的金融负债。金融负债的会计处理详见本附注“三、（十）金融工具”。

#### （2）作为出租人

售后租回交易中的资产转让属于销售的，公司作为出租人对资产购买进行会计处理，并根据前述“2、本公司作为出租人”的政策对资产出租进行会计处理；售后租回交易中的资产转让不属于销售的，公司作为出租人不确认被转让资产，但确认一项与转让收入等额的金融资产。金融资产的会计处理详见本附注“三、（十）金融工具”。

### （三十一）分部报告

本公司以内部组织结构、管理要求、内部报告制度为依据确定经营分部，以经营分部为基础确定报告分部并披露分部信息。

经营分部是指本公司内同时满足下列条件的组成部分：(1) 该组成部分能够在日常活动中产生收入、发生费用；(2) 本公司管理层能够定期评价该组成部分的经营成果，以决定向其配置资源、评价其业绩；(3) 本公司能够取得该组成部分的财务状况、经营成果和现金流量等有关会计信息。两个或多个经营分部具有相似的经济特征，并且满足一定条件的，则可合并为一个经营分部。

### (三十二) 重要性标准确定方法和选择依据

本公司在编制和披露财务报表时遵循重要性原则，本财务报表附注中披露事项涉及重要性标准判断的事项及其重要性标准确定方法和选择依据如下：

项目	重要性标准
重要的单项计提坏账准备的应收款项	占相应应收款项金额的 10% 以上，且金额超过 100 万元，或当期计提坏账准备影响盈亏变化
重要应收款项坏账准备收回或转回	影响坏账准备转回占当期坏账准备转回的 10% 以上，且金额超过 100 万元，或影响当期盈亏变化
重要的应收款项核销	占相应应收款项 10% 以上，且金额超过 100 万元
重要的在建工程项目	投资预算金额较大，占现有固定资产规模比例超过 1%，或当期发生额或余额占在建工程本期发生总额或期末余额 10% 以上
账龄超过 1 年以上的重要应付账款	期末余额超过 500 万元
账龄超过 1 年以上的重要其他应付款	期末余额超过 500 万元
少数股东持有的权益重要的子公司	少数股东持有 5% 以上股权，且资产总额、净资产、营业收入和净利润占合并报表相应项目 10% 以上
重要的合营企业或联营企业	账面价值占长期股权投资 10% 以上，或来源于合营企业或联营企业的投资收益（损失以绝对金额计算）占合并报表净利润的 10% 以上

### (三十三) 重要会计政策和会计估计的变更

#### 1、 重要会计政策变更

(1) 执行《企业会计准则解释第 17 号》

财政部于 2023 年 10 月 25 日公布了《企业会计准则解释第 17 号》(财会〔2023〕21 号，以下简称“解释第 17 号”)。

##### ①关于流动负债与非流动负债的划分

解释第 17 号明确：

- 企业在资产负债表日没有将负债清偿推迟至资产负债表日后一年以上的实质性权利的，该负债应当归类为流动负债。
- 对于企业贷款安排产生的负债，企业将负债清偿推迟至资产负债表日后一年以上的权利可能取决于企业是否遵循了贷款安排中规定的条件（以下简称契约条件），企业在判断其推迟债务清偿的实质性权利是否存在时，仅应考虑在资产负债表日或者之前应遵循的契约条件，不应考虑企业在资产负债表日之后应遵循的契约条件。

- 对负债的流动性进行划分时的负债清偿是指，企业向交易对手方以转移现金、其他经济资源（如商品或服务）或企业自身权益工具的方式解除负债。负债的条款导致企业在交易对手方选择的情况下通过交付自身权益工具进行清偿的，如果企业按照《企业会计准则第 37 号——金融工具列报》的规定将上述选择权分类为权益工具并将其作为复合金融工具的权益组成部分单独确认，则该条款不影响该项负债的流动性划分。

该解释规定自 2024 年 1 月 1 日起施行，企业在首次执行该解释规定时，应当按照该解释规定对可比期间信息进行调整。本公司执行该规定未对本公司财务状况和经营成果产生重大影响。

### ②关于供应商融资安排的披露

解释第 17 号要求企业在进行附注披露时，应当汇总披露与供应商融资安排有关的信息，以有助于报表使用者评估这些安排对该企业负债、现金流量以及该企业流动性风险敞口的影响。在识别和披露流动性风险信息时也应考虑供应商融资安排的影响。该披露规定仅适用于供应商融资安排。供应商融资安排是指具有下列特征的交易：一个或多个融资提供方提供资金，为企业支付其应付供应商的款项，并约定该企业根据安排的条款和条件，在其供应商收到款项的当天或之后向融资提供方还款。与原付款到期日相比，供应商融资安排延长了该企业的付款期，或者提前了该企业供应商的收款期。

该解释规定自 2024 年 1 月 1 日起施行，企业在首次执行该解释规定时，无需披露可比期间相关信息及部分期初信息。执行该规定未对本公司财务状况和经营成果产生重大影响。

### ③关于售后租回交易的会计处理

解释第 17 号规定，承租人在对售后租回所形成的租赁负债进行后续计量时，确定租赁付款额或变更后租赁付款额的方式不得导致其确认与租回所获得的使用权有关的利得或损失。企业在首次执行该规定时，应当对《企业会计准则第 21 号——租赁》首次执行日后开展的售后租回交易进行追溯调整。

该解释规定自 2024 年 1 月 1 日起施行，允许企业自发布年度提前执行。本公司自 2024 年 1 月 1 日起执行该规定，执行该规定未对本公司财务状况和经营成果产生重大影响。

（2）执行《企业会计准则解释第 18 号》“关于不属于单项履约义务的保证类质量保证的会计处理”的规定

财政部于 2024 年 12 月 6 日发布了《企业会计准则解释第 18 号》（财会〔2024〕24 号，以下简称“解释第 18 号”），该解释自印发之日起施行，允许企业自发布年度提前执行。

解释第 18 号规定，在对因不属于单项履约义务的保证类质量保证产生的预计负债进行会计核算时，应当根据《企业会计准则第 13 号——或有事项》有关规定，按确定的预计负债金额，借记“主营业务成本”、“其他业务成本”等科目，贷记“预计负债”科目，并相应在利润表中的“营业成本”和资产负债表中的“其他流动负债”、“一年内到期的非流动负债”、“预计负债”等项目列示。企业在首次执行该解释内容时，如原计提保证类质量保证时计入“销售费用”等的，应当按照会计政策变更进行追溯调整。本公司自 2024 年度起执行该规定，执行该规定未对本公司财务状况和经营成果产生重大影响。

## 2、重要会计估计变更

本公司本年度无重要会计估计变更事项。

## 四、税项

### (一) 主要税种和税率

税种	计税依据	税率
增值税	按税法规定计算的销售货物和应税劳务收入为基础计算销项税额，在扣除当期允许抵扣的进项税额后，差额部分为应交增值税	3%、9%、13%
城市维护建设税	按实际缴纳的流转税额	1%、3%、5%、7%
教育费附加	按实际缴纳的流转税额	3%
地方教育费附加	按实际缴纳的流转税额	2%
企业所得税	按应纳税所得额计缴	15%、20%、25%

### (二) 税收优惠

- 1、根据财政部、税务总局、国家发展改革委《关于延续西部大开发企业所得税政策的公告》，本公司子公司江司江西瑞金万年青水泥有限责任公司、江西于都南方万年青水泥有限公司、崇义祥和万年青商有限公司自 2021 年至 2030 年减按 15% 的税率征收企业所得税；崇义县龙勾万年青新型材料有限公司自 2024 年至 2030 年减按 15% 的税率征收企业所得税。
- 2、根据财政部税务总局公告 2023 年第 12 号文，对小型微利企业减按 25% 计算应纳税所得额，按 20% 的税率缴纳企业所得税政策，延续执行至 2027 年 12 月 31 日。本公司下列子公司按该文件享受税收优惠：

公司名称	税率
赣州万年青供应链管理有限公司	5%
吉安南方万年青新型材料有限公司	5%
吉安青原南方万年青新型材料有限公司	5%
赣州万建新型材料有限公司	5%
江西万磊新型材料有限公司	5%
江西锦溪建材有限公司	5%
抚州市东乡区锦溪混凝土有限公司	5%
九江万年青商砼有限公司	5%
海南华才建材有限公司	5%
于都万年青矿业有限公司	5%
江西南方万年青国贸有限公司	5%

- 3、 本公司 2024 年度“三废”退税主要系依据：财政部、税务总局公告 2021 年第 40 号关于完善资源综合利用增值税政策的公告，享受增值税即征即退政策。

## 五、 合并财务报表项目注释

### (一) 货币资金

项目	期末余额	上年年末余额
库存现金	12.51	11.51
数字货币		
银行存款	4,370,388,712.41	3,978,641,972.74
其他货币资金	288,502,643.05	78,478,680.96
存放财务公司款项		
合计	4,658,891,367.97	4,057,120,665.21
其中：存放在境外的款项总额		
存放在境外且资金汇回受到限制的款项		

### (二) 应收票据

#### 1、 应收票据分类列示

项目	期末余额	上年年末余额
银行承兑汇票	121,508,642.72	133,828,693.97
商业承兑汇票	3,428,729.76	6,245,989.69
合计	124,937,372.48	140,074,683.66



2、 应收票据按坏账计提方法分类披露

类别	期末余额					上年年末余额				
	账面余额		坏账准备		账面价值	账面余额		坏账准备		账面价值
	金额	比例 (%)	金额	计提比例 (%)		金额	比例 (%)	金额	计提比例 (%)	
按单项计提坏账准备										
其中：										
按信用风险特征组合计提坏账准备	125,091,516.15	100.00	154,143.67	0.12	124,937,372.48	140,403,419.96	100.00	328,736.30	0.23	140,074,683.66
其中：										
银行承兑汇票	121,508,642.72	97.14		0%	121,508,642.72	133,828,693.97	95.32		0%	133,828,693.97
商业承兑汇票	3,582,873.43	2.86	154,143.67	4.30	3,428,729.76	6,574,725.99	4.68	328,736.30	5.00	6,245,989.69
合计	125,091,516.15	100.00	154,143.67		124,937,372.48	140,403,419.96	100.00	328,736.30		140,074,683.66

按信用风险特征组合计提坏账准备：

组合计提项目：

名称	期末余额		
	应收票据	坏账准备	计提比例（%）
银行承兑汇票	121,508,642.72		
商业承兑汇票	3,582,873.43	154,143.67	4.30
合计	125,091,516.15	154,143.67	

### 3、 本期计提、转回或收回的坏账准备情况

类别	上年年末余额	本期变动金额				期末余额
		计提	收回或转回	转销或核销	其他变动	
商业承兑汇票	328,736.30	-174,592.63				154,143.67
合计	328,736.30	-174,592.63				154,143.67

### 4、 期末公司已背书或贴现且在资产负债表日尚未到期的应收票据

项目	期末终止确认金额	期末未终止确认金额
银行承兑汇票		89,899,273.37
商业承兑汇票		200,000.00
合计		90,099,273.37

## (三) 应收账款

### 1、 应收账款按账龄披露

账龄	期末余额	上年年末余额
1年以内	943,239,980.61	1,583,579,068.81
1至2年	628,829,073.48	445,364,591.94
2至3年	229,019,602.26	147,097,223.98
3年以上	219,215,637.32	91,409,204.68
小计	2,020,304,293.67	2,267,450,089.41
减：坏账准备	366,587,467.84	332,863,555.34
合计	1,653,716,825.83	1,934,586,534.07

2、 应收账款按坏账计提方法分类披露

类别	期末余额					上年年末余额				
	账面余额		坏账准备		账面价值	账面余额		坏账准备		账面价值
	金额	比例 (%)	金额	计提比例 (%)		金额	比例 (%)	金额	计提比例 (%)	
按单项计提坏账准备	88,682,161.18	4.39	88,682,161.18	100.00			61,153,720.85	2.70	61,153,720.85	100.00
其中：										
按信用风险特征组合计提坏账准备	1,931,622,132.49	95.61	277,905,306.66	14.39	1,653,716,825.83	2,206,296,368.56	97.30	271,709,834.49	12.32	1,934,586,534.07
其中：										
账龄组合	1,931,622,132.49	95.61	277,905,306.66	14.39	1,653,716,825.83	2,206,296,368.56	97.30	271,709,834.49	12.32	1,934,586,534.07
合计	2,020,304,293.67	100.00	366,587,467.84		1,653,716,825.83	2,267,450,089.41	100.00	332,863,555.34		1,934,586,534.07

重要的按单项计提坏账准备的应收账款：

名称	期末余额			计提依据	上年年末余额	
	账面余额	坏账准备	计提比例（%）		账面余额	坏账准备
单位一	45,905,114.44	45,905,114.44	100.00	已破产重整，预计无法收回	45,905,114.44	45,905,114.44
单位二	7,683,367.13	7,683,367.13	100.00	预计无法收回		
单位三	5,647,862.33	5,647,862.33	100.00	预计无法收回		
单位四	5,494,950.00	5,494,950.00	100.00	预计无法收回		
单位五	3,436,392.18	3,436,392.18	100.00	预计无法收回		
单位六	3,297,986.48	3,297,986.48	100.00	预计无法收回	3,297,986.48	3,297,986.48
单位七	3,153,671.00	3,153,671.00	100.00	预计无法收回	3,472,105.00	3,472,105.00
单位八	2,729,822.95	2,729,822.95	100.00	预计无法收回		
单位九	1,941,786.91	1,941,786.91	100.00	预计无法收回		
单位十	1,938,167.70	1,938,167.70	100.00	预计无法收回		
单位十一	1,702,974.49	1,702,974.49	100.00	预计无法收回	1,702,974.49	1,702,974.49
单位十二	1,642,858.00	1,642,858.00	100.00	预计无法收回		
单位十三	1,509,509.22	1,509,509.22	100.00	预计无法收回		
单位十四	1,370,652.76	1,370,652.76	100.00	预计无法收回		
单位十五	1,227,045.59	1,227,045.59	100.00	预计无法收回		
合计	88,682,161.18	88,682,161.18			54,378,180.41	54,378,180.41

按信用风险特征组合计提坏账准备：

账龄组合计提项目：

名称	期末余额		
	应收账款	坏账准备	计提比例（%）
1年以内	940,549,495.45	44,825,220.17	4.77
1至2年	623,426,059.83	65,399,335.70	10.49
2至3年	217,101,080.03	64,690,485.11	29.80
3年以上	150,545,497.18	102,990,265.69	68.41
合计	1,931,622,132.49	277,905,306.66	

### 3、 本期计提、转回或收回的坏账准备情况

类别	上年年末余额	本期变动金额				期末余额
		计提	收回或转回	转销或核销	其他变动	
按单项计提坏账准备	61,153,720.85	27,647,831.75	318,434.00		199,042.58	88,682,161.18
账龄组合	271,709,834.49	6,195,472.17				277,905,306.66
合计	332,863,555.34	33,843,303.92	318,434.00		199,042.58	366,587,467.84

### 4、 按欠款方归集的期末余额前五名的应收账款和合同资产情况

单位名称	应收账款期末余额	合同资产期末余额	应收账款和合同资产期末余额	占应收账款和合同资产期末余额合计数的比例(%)	应收账款坏账准备和合同资产减值准备期末余额
单位一	88,639,480.28		88,639,480.28	4.39	5,151,692.31
单位二	45,905,114.44		45,905,114.44	2.27	45,905,114.44
单位三	39,395,002.66		39,395,002.66	1.95	4,376,981.87
单位四	30,393,842.03		30,393,842.03	1.50	11,568,219.54
单位五	25,087,070.82		25,087,070.82	1.24	25,087,070.82
合计	229,420,510.23		229,420,510.23	11.36	92,089,078.98

(四) 应收款项融资

1、 应收款项融资分类列示

项目	期末余额	上年年末余额
银行承兑汇票	147,252,282.23	115,940,459.47
合计	147,252,282.23	115,940,459.47

2、 应收款项融资本期增减变动及公允价值变动情况

项目	上年年末余额	本期新增	本期终止确认	其他变动	期末余额	累计在其他综合收益中确认的损失准备
银行承兑汇票	115,940,459.47	400,563,765.64	369,251,942.88		147,252,282.23	
合计	115,940,459.47	400,563,765.64	369,251,942.88		147,252,282.23	

3、 期末公司已背书或贴现且在资产负债表日尚未到期的应收款项融资

项目	期末终止确认金额	期末未终止确认金额
银行承兑汇票	81,536,971.07	
合计	81,536,971.07	

(五) 预付款项

1、 预付款项按账龄列示

账龄	期末余额		上年年末余额	
	金额	比例(%)	金额	比例(%)
1年以内	158,513,519.20	85.66	194,806,596.24	84.76
1至2年	19,222,670.23	10.39	28,603,404.75	12.45
2至3年	3,876,735.41	2.09	6,411,153.20	2.79
3年以上	3,441,869.06	1.86		
合计	185,054,793.90	100.00	229,821,154.19	100.00

## 2、按预付对象归集的期末余额前五名的预付款情况

预付对象	期末余额	占预付款项期末余额 合计数的比例(%)
单位一	84,256,369.55	45.53
单位二	32,394,152.11	17.51
单位三	6,300,000.00	3.40
单位四	5,314,015.34	2.87
单位五	5,228,407.91	2.83
合计	133,492,944.91	72.14

## (六) 其他应收款

项目	期末余额	上年年末余额
应收利息		
应收股利		
其他应收款项	67,149,426.01	87,123,474.70
合计	67,149,426.01	87,123,474.70

### 1、其他应收款项

#### (1) 按账龄披露

账龄	期末余额	上年年末余额
1年以内	27,942,724.70	47,970,084.52
1至2年	14,538,026.87	19,482,219.56
2至3年	8,482,954.25	8,155,241.28
3至4年	7,263,283.99	15,641,990.42
4至5年	13,523,729.44	3,665,231.08
5年以上	187,865,293.13	185,504,161.21
小计	259,616,012.38	280,418,928.07
减：坏账准备	192,466,586.37	193,295,453.37
合计	67,149,426.01	87,123,474.70

(2) 按坏账计提方法分类披露

类别	期末余额					上年年末余额				
	账面余额		坏账准备		账面价值	账面余额		坏账准备		账面价值
	金额	比例 (%)	金额	计提比例 (%)		金额	比例 (%)	金额	计提比例 (%)	
按单项计提坏账准备	9,036,806.87	3.48	9,036,806.87	100.00			7,817,427.22	2.79	7,817,427.22	100.00
按信用风险特征组合计提坏账准备	250,579,205.51	96.52	183,429,779.50	73.20	67,149,426.01		272,601,500.85	97.21	185,478,026.15	68.04
其中：										
账龄组合	250,579,205.51	96.52	183,429,779.50	73.20	67,149,426.01		272,601,500.85	97.21	185,478,026.15	68.04
合计	259,616,012.38	100.00	192,466,586.37		67,149,426.01		280,418,928.07	100.00	193,295,453.37	87,123,474.70



按信用风险特征组合计提坏账准备：

组合计提项目：

名称	期末余额		
	其他应收款项	坏账准备	计提比例（%）
账龄组合	250,579,205.51	183,429,779.50	73.20
合计	250,579,205.51	183,429,779.50	

(3) 坏账准备计提情况

坏账准备	第一阶段	第二阶段	第三阶段	合计
	未来 12 个月 预期信用损 失	整个存续期预 期信用损失(未 发生信用减值)	整个存续期预期 信用损失(已发 生信用减值)	
上年年末余额	2,368,306.50	20,936,278.82	169,990,868.05	193,295,453.37
上年年末余额在本期				
--转入第二阶段				
--转入第三阶段				
--转回第二阶段				
--转回第一阶段				
本期计提	538,491.73	-3,175,729.75	2,828,431.08	191,193.06
本期转回	194,896.29	172,321.36	423,240.41	790,458.06
本期转销				
本期核销				
其他变动	-229,602.00			-229,602.00
期末余额	2,482,299.94	17,588,227.71	172,396,058.72	192,466,586.37

其他应收款项账面余额变动如下：

账面余额	第一阶段	第二阶段	第三阶段	合计
	未来 12 个月预 期信用损失	整个存续期预 期信用损失(未 发生信用减值)	整个存续期预期 信用损失(已 发生信用减值)	
上年年末余额	44,669,584.35	65,778,475.67	169,970,868.05	280,418,928.07
上年年末余额在本期				
--转入第二阶段				

账面余额	第一阶段	第二阶段	第三阶段	合计
	未来 12 个月预期信用损失	整个存续期预期信用损失(未发生信用减值)	整个存续期预期信用损失(已发生信用减值)	
--转入第三阶段				
--转回第二阶段				
--转回第一阶段				
本期新增	1,246,175,173.65		2,828,431.08	1,249,003,604.73
本期终止确认	1,236,592,814.84	31,843,985.17	403,240.41	1,268,840,040.42
其他变动		-966,480.00		-966,480.00
期末余额	54,251,943.16	32,968,010.50	172,396,058.72	259,616,012.38

(4) 本期计提、转回或收回的坏账准备情况

类别	上年年末余额	本期变动金额				期末余额
		计提	收回或转回	转销或核销	其他变动	
账龄组合	185,478,026.15	-1,028,186.59	790,458.06		-229,602.00	183,429,779.50
合计	185,478,026.15	-1,028,186.59	790,458.06		-229,602.00	183,429,779.50

(6) 按款项性质分类情况

款项性质	期末账面余额	上年年末账面余额
保证金(含押金)	24,683,536.50	19,033,298.27
社保、公积金等	9,779,564.31	9,974,050.11
职工备用金	1,138,036.27	1,938,197.60
丧失的银行承兑汇票账面价值转入	161,683,653.90	161,683,653.90
代垫拆迁款	16,636,323.91	18,000,000.00
应收资产处置款	1,900,000.00	5,605,570.20
往来款	16,198,134.36	28,813,193.94
其他	27,596,763.13	35,370,964.05
合计	259,616,012.38	280,418,928.07

(7) 按欠款方归集的期末余额前五名的其他应收款项情况

单位名称	款项性质	期末余额	账龄	占其他应收款项期末余额合计数的比例(%)	坏账准备期末余额
单位一	其他	161,683,653.90	5年以上	62.28	161,683,653.90
单位二	代垫拆迁款	16,636,323.91	3-4年 5,000,000.00元； 4-5年 11,636,323.91元	6.41	831,816.20
单位三	保证金	5,000,000.00	1年以内 2,000,000.00元、 1-2年 3,000,000.00元	1.93	250,000.00
单位四	其他	5,000,000.00	5年以上	1.93	5,000,000.00
单位五	其他	3,240,000.00	5年以上	1.25	3,240,000.00
合计		191,559,977.81		73.80	171,005,470.10

(七) 存货

1、 存货分类

类别	期末余额			上年年末余额		
	账面余额	存货跌价准备/合同 履约成本减值准备	账面价值	账面余额	存货跌价准备/合同 履约成本减值准备	账面价值
原材料	335,975,426.84	7,376,917.12	328,598,509.72	465,762,872.68	5,623,803.24	460,139,069.44
在产品	3,054,695.46	1,958,283.67	1,096,411.79	2,602,677.64	1,452,875.93	1,149,801.71
库存商品	128,492,730.59	3,819,208.61	124,673,521.98	149,773,872.61	838,240.93	148,935,631.68
包装物	2,876,122.19		2,876,122.19	2,304,916.38		2,304,916.38
低值易耗品	240,246.32		240,246.32	220,574.32		220,574.32
工程施工				393,786.41		393,786.41
合计	470,639,221.40	13,154,409.40	457,484,812.00	621,058,700.04	7,914,920.10	613,143,779.94

2、 存货跌价准备及合同履约成本减值准备

类别	上年年末余额	本期增加金额		本期减少金额		期末余额
		计提	其他	转回或转销	其他	
原材料	5,623,803.24	1,757,237.62		4,123.74		7,376,917.12
在产品	1,452,875.93	505,407.74				1,958,283.67
库存商品	838,240.93	3,785,036.57		804,068.89		3,819,208.61
合计	7,914,920.10	6,047,681.93		808,192.63		13,154,409.40

(八) 其他流动资产

项目	期末余额	上年年末余额
待抵扣进项税额	34,347,461.90	44,707,417.38
待认证进项税额	16,948,620.03	52,203,923.81
待摊费用	2,669,531.65	2,331,245.27
保险费	1,028,876.28	1,647,669.07
预缴资源税	190,453.89	1,823,849.39
预缴所得税	11,825,713.24	23,712,351.74
其他	172,717.56	77,896.58
合计	67,183,374.55	126,504,353.24

(九) 长期股权投资

1、 长期股权投资情况

被投资单位	上年年末 余额	减值准备 上年年末 余额	本期增减变动								期末余额	减值准备 期末余额
			追加投资	减少 投资	权益法下确 认的投资损 益	其他综合 收益调整	其他权 益变动	宣告发放现 金股利或利 润	计提减 值准备	其 他		
1. 联营企业												
江西省华赣国润 环保科技有限公司	861,103.92		450,000.00		-347,025.03						964,078.89	
江西万华环保材 料有限公司			21,220,000.00		1,243,536.03						22,463,536.03	
小计	861,103.92		21,670,000.00		896,511.00						23,427,614.92	
合计	861,103.92		21,670,000.00		896,511.00						23,427,614.92	

(十) 其他权益工具投资

1、 其他权益工具投资情况

项目名称	期末余额	上年年末余额	本期计入其 他综合收益 的利得	本期计入其他 综合收益的损 失	本期末累计计 入其他综合收 益的利得	本期末累计计 入其他综合收 益的损失	本期确认的 股利收入	指定为以公允价值计 量且其变动计入其他 综合收益的原因
景德镇农村商业银行股份有 限公司	104,010,393.09	124,505,602.88		20,495,209.79	55,186,393.09		3,709,487.25	匹配业务模式
玉山县锦宏新型建材有限公 司	4,473,768.48	4,391,501.01	82,267.47			778,845.86		匹配业务模式
天山材料股份有限公司	272,200,125.70	321,253,858.60		49,053,732.90		373,193,105.20	5,482,476.03	匹配业务模式
江西联合工业投资有限公司	22,186,159.89	20,393,817.85	1,792,342.04			5,578,260.11		匹配业务模式
合计	402,870,447.16	470,544,780.34	1,874,609.51	69,548,942.69	55,186,393.09	379,550,211.17	9,191,963.28	

(十一) 其他非流动金融资产

项目	期末余额	上年年末余额
以公允价值计量且其变动计入当期损益的金融资产	74,700,513.37	153,744,931.14
其中：权益工具投资	74,700,513.37	153,744,931.14
合计	74,700,513.37	153,744,931.14

期末权益工具投资明细：

被投资单位	上年年末余额	本期增加	本期公允价值变动	本期收回投资	期末余额	本期现金红利
宁波鼎锋明道万年青投资合伙企业（有限合伙）	47,236,134.25		-10,628,645.78	11,106,471.61	25,501,016.86	4,149,399.22
江西国资创新发展基金（有限合伙）	106,508,796.89		-6,124,500.38	51,184,800.00	49,199,496.51	8,788,848.12
合计	153,744,931.14		-16,753,146.16	62,291,271.61	74,700,513.37	12,938,247.34

(十二) 投资性房地产

1、 采用成本计量模式的投资性房地产

项目	房屋、建筑物	土地使用权	在建工程	合计
1. 账面原值				
(1) 上年年末余额	73,799,552.68	7,333,825.20		81,133,377.88
(2) 本期增加金额				
(3) 本期减少金额				
(4) 期末余额	73,799,552.68	7,333,825.20		81,133,377.88
2. 累计折旧和累计摊销				
(1) 上年年末余额	25,439,484.26	2,794,783.20		28,234,267.46
(2) 本期增加金额	1,979,630.04	140,809.44		2,120,439.48
—计提或摊销	1,979,630.04	140,809.44		2,120,439.48
(3) 本期减少金额				
(4) 期末余额	27,419,114.30	2,935,592.64		30,354,706.94
3. 减值准备				
(1) 上年年末余额				
(2) 本期增加金额				



项目	房屋、建筑物	土地使用权	在建工程	合计
(3) 本期减少金额				
(4) 期末余额				
4. 账面价值				
(1) 期末账面价值	46,380,438.38	4,398,232.56		50,778,670.94
(2) 上年年末账面价值	48,360,068.42	4,539,042.00		52,899,110.42

## 2、 未办妥产权证书的投资性房地产情况

项目	账面价值	未办妥产权证书原因
科技园大楼	36,128,671.02	产证尚在办理当中
合计	36,128,671.02	

## (十三) 固定资产

### 1、 固定资产及固定资产清理

项目	期末余额	上年年末余额
固定资产	6,086,237,031.40	6,294,169,918.42
固定资产清理	453,403,211.06	460,414,279.19
合计	6,539,640,242.46	6,754,584,197.61

## 2、 固定资产情况

项目	房屋及建筑物	机器设备	电子设备	运输设备	合计
1. 账面原值					
(1) 上年年末余额	5,205,572,301.40	5,340,811,915.06	84,675,373.05	423,183,374.59	11,054,242,964.10
(2) 本期增加金额	155,410,612.49	153,316,941.25	9,706,706.82	5,369,181.18	323,803,441.74
—购置	5,866,743.84	17,732,678.31	7,479,943.83	5,323,285.74	36,402,651.72
—在建工程转入	149,543,868.65	134,883,900.94	1,633,808.99	15,665.44	286,077,244.02
(3) 本期减少金额	9,688,441.23	30,374,413.40	1,985,789.03	63,672,476.77	105,721,120.43
—处置或报废	9,688,441.23	30,374,413.40	1,985,789.03	63,672,476.77	105,721,120.43
(4) 期末余额	5,351,294,472.66	5,463,754,442.91	92,396,290.84	364,880,079.00	11,272,325,285.41
2. 累计折旧					
(1) 上年年末余额	1,349,927,951.94	2,900,655,388.11	57,670,026.69	273,754,365.74	4,582,007,732.48
(2) 本期增加金额	172,153,926.01	288,994,318.53	7,151,268.51	24,970,886.39	493,270,399.44
—计提	172,153,926.01	288,994,318.53	7,151,268.51	24,970,886.39	493,270,399.44
(3) 本期减少金额	8,083,967.87	27,303,468.44	1,978,540.22	57,629,103.19	94,995,079.72
—处置或报废	8,083,967.87	27,303,468.44	1,978,540.22	57,629,103.19	94,995,079.72
(4) 期末余额	1,513,997,910.08	3,162,346,238.20	62,842,754.98	241,096,148.94	4,980,283,052.20
3. 减值准备					
(1) 上年年末余额	106,346,420.02	69,937,043.76	994,706.05	787,143.37	178,065,313.20
(2) 本期增加金额	20,863,035.75	6,892,280.61	7,092.32	100,872.96	27,863,281.64
—计提	20,863,035.75	6,892,280.61	7,092.32	100,872.96	27,863,281.64

项目	房屋及建筑物	机器设备	电子设备	运输设备	合计
(3) 本期减少金额		123,393.03			123,393.03
—处置或报废		123,393.03			123,393.03
(4) 期末余额	127,209,455.77	76,705,931.34	1,001,798.37	888,016.33	205,805,201.81
4. 账面价值					
(1) 期末账面价值	3,710,087,106.81	2,224,702,273.37	28,551,737.49	122,895,913.73	6,086,237,031.40
(2) 上年年末账面价值	3,749,297,929.44	2,370,219,483.19	26,010,640.31	148,641,865.48	6,294,169,918.42

### 3、暂时闲置的固定资产

项目	账面原值	累计折旧	减值准备	账面价值	备注
房屋及建筑物	158,643,452.97	45,265,026.91	44,676,561.10	68,701,864.96	
机器设备	112,652,966.66	62,247,789.87	29,917,922.42	20,487,254.37	
电子设备	51,070,166.79	39,858,269.57	6,566,475.50	4,645,421.72	
运输设备	16,976,385.50	9,667,157.73	543,759.60	6,765,468.17	
合计	339,342,971.92	157,038,244.08	81,704,718.62	100,600,009.22	

### 4、未办妥产权证书的固定资产情况

项目	账面价值	未办妥产权证书的原因
江西万年青水泥股份有限公司万年厂	664,642,095.20	房产证在办理中
江西德安万年青环保有限公司	105,308,902.89	房产证在办理中
江西乐平万年青水泥有限公司	83,655,975.23	房产证在办理中
江西锦溪矿业有限公司	56,719,649.95	房产证在办理中
德安万年青电力有限公司	38,438,151.23	房产证在办理中
德安万年青新型建材有限公司	37,574,750.35	房产证在办理中
江西兴国南方万年青水泥有限公司	34,830,573.38	房产证在办理中
江西黄金埠万年青水泥有限责任公司	32,165,495.69	房产证在办理中
上饶市万年青商砼有限公司	22,548,633.32	房产证在办理中
宁都万年青商砼有限公司	13,512,879.93	房产证在办理中
瑞金万年青新型建材有限公司	12,930,411.61	房产证在办理中
景德镇东鑫混凝土有限公司	9,700,747.45	房产证在办理中
南昌万年青商砼有限公司	7,764,496.24	房产证在办理中
景德镇市城竟混凝土有限公司	6,237,687.82	房产证在办理中
乐平万年青上堡矿业有限公司	1,229,502.26	房产证在办理中
南昌鼎盛万年青商砼有限公司	1,067,958.86	房产证在办理中
合计	1,128,327,911.41	

### 5、 固定资产减值准备测试情况

可收回金额按公允价值减去处置费用后的净额确定

项目	账面价值	可回收金额	减值金额	公允价值和处置费用确定方式	关键参数	关键参数的确定依据
房屋及建筑物	154,595,247.33	133,732,211.58	20,863,035.75	建筑物类公允价值=收益法确定房地合		待估房产的年净收益=房产年租金-房
机器设备	21,371,013.94	14,478,733.33	6,892,280.61	估价值-土地公允价值；	年净收益、	屋空置损失费-年运营费用；
运输设备	120,114.11	19,241.15	100,872.96	设备类公允价值=市场价×修正系数；	折现率、设	折现率=无风险报酬率+风险报酬率；
电子设备	35,691.22	28,598.89	7,092.32	处置费用为处置时发生的交易费、税	备市场价、	设备市场价参考同类设备市场价；
				费、搬运费等为使资产达到可销售状态	修正系数	修正系数=使用状况修正系数*功能技
				的直接费用。		术修正系数*交易情况修正系数
合计	176,122,066.60	148,258,784.96	27,863,281.64			

### 6、 固定资产清理

项目	期末余额	上年年末余额
房屋及建筑物	369,039,885.50	369,116,676.98
机器设备	82,052,933.01	86,464,552.03
电子设备	362,068.24	4,713,565.26
运输设备	1,948,324.31	119,484.92
合计	453,403,211.06	460,414,279.19

(十四) 在建工程

1、 在建工程及工程物资

项目	期末余额			上年年末余额		
	账面余额	减值准备	账面价值	账面余额	减值准备	账面价值
在建工程	38,339,934.02	21,602,535.76	16,737,398.26	135,885,650.21	10,923,097.36	124,962,552.85
工程物资	3,008.86		3,008.86	3,008.86		3,008.86
合计	38,342,942.88	21,602,535.76	16,740,407.12	135,888,659.07	10,923,097.36	124,965,561.71

2、 在建工程情况

项目	期末余额			上年年末余额		
	账面余额	减值准备	账面价值	账面余额	减值准备	账面价值
利用德安万年青水泥熟料生产线协同处置固体危废	97,358.49		97,358.49	44,456,211.18		44,456,211.18
瑞金万年青水泥磨系统优化项目				29,378,647.42		29,378,647.42
赣州南方 110KV 变电站	10,270,000.00	10,270,000.00		10,270,000.00	10,270,000.00	
乐平万年青 1#线水泥散装发运系统技术				5,532,278.83		5,532,278.83
上饶新型建材厂房建设	5,508,918.37	5,508,918.37		5,508,918.37		5,508,918.37
德安万年青新型建材有限公司年产 300 万吨建筑新材料生产线项目	498,552.31		498,552.31	5,252,050.99		5,252,050.99
兴国万年青办公大楼项目				5,073,628.89		5,073,628.89
物流园建设项目	2,710,789.43	2,710,789.43				

项目	期末余额			上年年末余额		
	账面余额	减值准备	账面价值	账面余额	减值准备	账面价值
南昌商砼三号生产线建设项目	2,459,730.60	2,459,730.60				
烟气处理系统工程项目	2,000,000.00		2,000,000.00			
赣州开元年产 160 万立方米混凝土生产线项目				3,474,247.81		3,474,247.81
南昌商砼三号生产线建设项目				3,122,130.60		3,122,130.60
年产 1.2 亿条方底阀口塑料编织袋智能化项目				1,825,657.75		1,825,657.75
生产线技改项目				1,803,621.08		1,803,621.08
零星工程	14,794,584.82	653,097.36	14,141,487.46	20,188,257.29	653,097.36	19,535,159.93
合计	38,339,934.02	21,602,535.76	16,737,398.26	135,885,650.21	10,923,097.36	124,962,552.85

### 3、重要的在建工程项目本期变动情况

项目名称	预算数	上年年末余额	本期增加金额	本期转入固定资产金额	本期其他减少金额	期末余额	工程累计投入占预算比例(%)	工程进度	利息资本化累计金额	其中：本期利息资本化金额	本期利息资本化率(%)	资金来源
烟气处理系统工程项目	9,819,000.00		2,000,000.00			2,000,000.00	20%	90.00%				自有资金
合计			2,000,000.00			2,000,000.00						

#### 4、 本期计提在建工程减值准备情况

项目	上年年末余额	本期增减变动		期末余额	计提原因
		计提	转出		
赣州南方 110KV 变电站	10,270,000.00			10,270,000.00	未来可预见期间该项目无法实施建设
上饶新型建材厂房建设		5,508,918.37		5,508,918.37	未来可预见期间该项目无法实施建设
物流园建设项目		2,710,789.43		2,710,789.43	未来可预见期间该项目无法实施建设
南昌商砣三号生产线建设项目		2,459,730.60		2,459,730.60	未来可预见期间该项目无法实施建设
半自动打包机智能升级应用与研究	653,097.36			653,097.36	未来可预见期间该项目无法实施建设
合计	10,923,097.36	10,679,438.40		21,602,535.76	



(十五) 使用权资产

使用权资产情况

项目	土地使用权	资产经营权	合计
1. 账面原值			
(1) 上年年末余额	59,623,346.53	9,442,769.45	69,066,115.98
(2) 本期增加金额			
(3) 本期减少金额		9,442,769.45	9,442,769.45
—处置		9,442,769.45	9,442,769.45
(4) 期末余额	59,623,346.53		59,623,346.53
2. 累计折旧			
(1) 上年年末余额	9,722,772.24	4,227,238.08	13,950,010.32
(2) 本期增加金额	4,780,426.42	5,043,577.24	9,824,003.66
—计提	4,780,426.42	5,043,577.24	9,824,003.66
(3) 本期减少金额		9,270,815.32	9,270,815.32
—处置		9,270,815.32	9,270,815.32
(4) 期末余额	14,503,198.66		14,503,198.66
3. 减值准备			
(1) 上年年末余额			
(2) 本期增加金额			
(3) 本期减少金额			
(4) 期末余额			
4. 账面价值			
(1) 期末账面价值	45,120,147.87		45,120,147.87
(2) 上年年末账面价值	49,900,574.29	5,215,531.37	55,116,105.66

(十六) 无形资产

无形资产情况

项目	土地使用权	专利权	非专利技术	商标权	采矿权及探矿权	软件及其他	著作权	非专利技术	合计
1. 账面原值									
(1) 上年年末余额	817,020,371.40	136,526.70		340,000.00	1,318,464,543.33	58,838,471.39			2,194,799,912.82
(2) 本期增加金额	6,872.14				7,489,646.44	4,631,362.77			12,127,881.35
—购置	6,872.14				7,489,646.44	4,631,362.77			12,127,881.35
—内部研发									
(3) 本期减少金额		39,439.32							39,439.32
—处置		39,439.32							39,439.32
(4) 期末余额	817,027,243.54	97,087.38		340,000.00	1,325,954,189.77	63,469,834.16			2,206,888,354.85
2. 累计摊销									
(1) 上年年末余额	181,569,215.00	36,683.12			361,865,669.86	20,066,517.50			563,538,085.48
(2) 本期增加金额	16,345,419.47	7,798.20			51,646,952.21	5,917,672.43			73,917,842.31
—计提	16,345,419.47	7,798.20			51,646,952.21	5,917,672.43			73,917,842.31
(3) 本期减少金额		14,950.63							14,950.63
—处置		14,950.63							14,950.63
(4) 期末余额	197,914,634.47	29,530.69			413,512,622.07	25,984,189.93			637,440,977.16
3. 减值准备									
(1) 上年年末余额									

项目	土地使用权	专利权	非专利技术	商标权	采矿权及探矿权	软件及其他	著作权	非专利技术	合计
(2) 本期增加金额					5,401,555.38				5,401,555.38
—计提					5,401,555.38				5,401,555.38
(3) 本期减少金额									
—处置									
(4) 期末余额					5,401,555.38				5,401,555.38
4. 账面价值									
(1) 期末账面价值	619,112,609.07	67,556.69		340,000.00	907,040,012.32	37,485,644.23			1,564,045,822.31
(2) 上年年末账面价值	635,451,156.40	99,843.58		340,000.00	956,598,873.47	38,771,953.89			1,631,261,827.34

(十七) 商誉

1、 商誉变动情况

被投资单位名称或形成商誉的事项	上年年末余额	本期增加	本期减少	期末余额
		企业合并形成的	处置	
账面原值				
江西乐平万年青水泥有限公司	68,772,128.18			68,772,128.18
景德镇市景磐、城竟、东鑫混凝土等四家	44,842,967.71			44,842,967.71
鄱阳县恒泰商品混凝土有限公司	18,232,462.13			18,232,462.13
余干县商砼建材有限公司	15,505,364.15			15,505,364.15
江西昊鼎商品混凝土有限公司	15,156,423.83			15,156,423.83
江西瑞金万年青水泥有限公司责任公司	13,134,345.26			13,134,345.26
福建福清万年青水泥有限公司	13,111,999.56			13,111,999.56
湖口县万年青商砼有限公司	8,497,269.40			8,497,269.40
江西赣州南方万年青水泥有限公司	6,755,338.41			6,755,338.41
赣州永固高新材料有限公司	6,520,899.88			6,520,899.88
江西于都南方万年青水泥有限公司	6,429,153.05			6,429,153.05
进贤鼎盛混凝土有限公司	5,731,703.41			5,731,703.41
鄱阳县恒基建材有限公司	4,455,814.85			4,455,814.85
江西兴国南方万年青水泥有限公司	3,112,059.04			3,112,059.04
瑞昌市民杰混凝土有限公司	2,743,605.11			2,743,605.11
九江广德新型材料有限公司	1,024,947.63			1,024,947.63
江西万年青塑料包装有限公司	974,268.14			974,268.14
共青城万年青商砼有限公司	389,168.66			389,168.66
江西寻乌南方万年青水泥有限公司	178,214.52			178,214.52
宁都万年青商砼有限公司	112,904.03			112,904.03
鹰潭市信江混凝土有限公司	7,638,318.08			7,638,318.08
小计	243,319,355.03			243,319,355.03
减值准备				
江西乐平万年青水泥有限公司	10,000,000.00	11,151,700.00		21,151,700.00
景德镇市景磐、城竟、东鑫混凝土等四家	44,842,967.71			44,842,967.71
鄱阳县恒泰商品混凝土有限公司	18,232,462.13			18,232,462.13
余干县商砼建材有限公司	15,505,364.15			15,505,364.15
江西昊鼎商品混凝土有限公司	15,156,423.83			15,156,423.83

被投资单位名称或形成商誉的事项	上年年末余额	本期增加	本期减少	期末余额
		企业合并形成的	处置	
江西瑞金万年青水泥有限公司责任公司				
福建福清万年青水泥有限公司	13,111,999.56			13,111,999.56
湖口县万年青商砼有限公司				
江西赣州南方万年青水泥有限公司	6,755,338.41			6,755,338.41
赣州永固高新材料有限公司	6,520,899.88			6,520,899.88
江西于都南方万年青水泥有限公司				
进贤鼎盛混凝土有限公司	5,731,703.41			5,731,703.41
鄱阳县恒基建材有限公司	4,455,814.85			4,455,814.85
江西兴国南方万年青水泥有限公司	3,112,059.04			3,112,059.04
瑞昌市民杰混凝土有限公司	2,743,605.11			2,743,605.11
九江广德新型材料有限公司	1,024,947.63			1,024,947.63
江西万年青塑料包装有限公司	974,268.14			974,268.14
共青城万年青商砼有限公司	389,168.66			389,168.66
江西寻乌南方万年青水泥有限公司	178,214.52			178,214.52
宁都万年青商砼有限公司	112,904.03			112,904.03
鹰潭市信江混凝土有限公司				
小计	148,848,141.06	11,151,700.00		159,999,841.06
账面价值	94,471,213.97	-11,151,700.00		83,319,513.97

公司期末对与商誉相关的各资产组进行了减值测试，首先将该商誉及归属于少数股东权益的商誉包括在内，调整各资产组的账面价值，然后将调整后的各资产组账面价值与其可收回金额进行比较，以确定各资产组（包括商誉）是否发生了减值。

## 2、商誉所属资产组或资产组组合的构成、所属经营分部的相关信息

名称	所属资产组或资产组组合的构成及依据	所属经营分部及依据	是否与以前年度保持一致
江西乐平万年青水泥有限公司	固定资产、无形资产、长期待摊费用等长期资产组成，能够独立产生现金流	熟料水泥分部	是
江西瑞金万年青水泥有限公司责任公司		熟料水泥分部	是
湖口县万年青商砼有限公司		商砼分部	是
江西于都南方万年青水泥有限公司		熟料水泥分部	是
鹰潭市信江混凝土有限公司		商砼分部	是

可收回金额按预计未来现金流量的现值确定：

项目	账面价值	可收回金额	减值金额	预测期的年限	预测期内的关键参数 (增长率、利润率等)	预测期内的关键参数的确定依据	稳定期的关键参数 (增长率、利润率、折现率等)	稳定期的关键参数的确定依据
江西乐平万年青水泥有限公司	681,211,843.63	658,908,418.20	11,151,700.00	5年	收入增长率平均6.81%，折现率为9.34%	管理层根据发展规划、行业发展趋势、市场竞争情况等因素的综合分析结果	收入增长率为0	管理层分析认为稳定期营业收入将保持不变
江西瑞金万年青水泥有限公司责任公司	838,075,996.52	926,971,500.00	不减值	5年	收入增长率平均1.37%，折现率为9.06%			
湖口县万年青商砼有限公司	25,117,371.14	34,170,000.00	不减值	5年	收入增长率平均0.7%，折现率为9.03%			
江西于都南方万年青水泥有限公司	654,405,541.15	666,000,000.00	不减值	5年	收入增长率平均1.56%，折现率为9.44%			
鹰潭市信江混凝土有限公司	59,961,719.30	60,650,000.00	不减值	5年	收入增长率平均0.62%，折现率为8.71%			
合计	2,258,772,471.74	2,346,699,918.20	11,151,700.00					

(十八) 递延所得税资产和递延所得税负债

1、 未经抵销的递延所得税资产

项目	期末余额		上年年末余额	
	可抵扣暂时性 差异	递延所得税 资产	可抵扣暂时性 差异	递延所得税 资产
资产减值准备	599,843,351.54	148,106,662.51	521,836,925.28	128,691,884.94
可抵扣亏损	90,574,453.79	22,643,613.45	60,825,417.30	15,206,354.32
递延收益	72,622,219.90	18,407,859.35	73,357,285.98	18,206,990.04
未实现内部交易损益	25,550,576.42	6,387,644.10	30,286,201.74	7,571,550.44
预提费用	64,513,573.80	12,228,393.45	61,564,675.20	11,491,168.80
固定资产			18,098,214.60	4,524,553.65
其他权益工具投资公 允价值变动	379,550,211.17	94,887,552.80	332,371,087.77	83,092,771.95
其他非流动金融资产 公允价值变动	8,700,503.49	2,175,125.87	2,576,003.11	644,000.78
长期应付职工薪酬	82,845,500.86	20,711,375.22	109,801,475.46	27,450,368.87
预计矿山恢复治理费 及租赁负债	139,866,353.00	32,196,955.36	147,815,216.82	34,010,733.09
合计	1,464,066,743.96	357,745,182.11	1,358,532,503.26	330,890,376.88

2、 未经抵销的递延所得税负债

项目	期末余额		上年年末余额	
	应纳税暂时性 差异	递延所得税 负债	应纳税暂时性 差异	递延所得税 负债
其他权益工具投资公 允价值变动	55,186,393.09	13,796,598.27	75,681,602.88	18,920,400.72
非同一控制下企业合 并公允价值调整	65,468,522.83	16,367,130.71	64,732,526.48	15,714,542.24
其他非流动金融资产 公允价值变动	12,846,735.36	3,211,683.84	23,475,381.13	5,868,845.28
未确认融资费用摊销 —采矿权	12,080,487.36	3,020,121.84	20,274,124.88	5,068,531.22

项目	期末余额		上年年末余额	
	应纳税暂时性	递延所得税	应纳税暂时性	递延所得税
	差异	负债	差异	负债
固定资产-弃置费用及使用权资产	134,315,910.14	30,720,454.85	141,815,775.03	32,433,188.78
计提的利息收入	54,544,774.88	13,636,193.72	30,304,468.90	7,576,117.23
合计	334,442,823.66	80,752,183.23	356,283,879.30	85,581,625.47

### 3、 未确认递延所得税资产明细

项目	期末余额	上年年末余额
可抵扣暂时性差异	167,532,547.44	169,917,143.68
可抵扣亏损	349,556,729.35	346,705,643.20
合计	517,089,276.79	516,622,786.88

### 4、 未确认递延所得税资产的可抵扣亏损将于以下年度到期

年份	期末余额	上年年末余额	备注
2024		65,292,738.25	
2025	43,512,234.39	53,225,174.13	
2026	69,579,605.69	83,880,550.86	
2027	88,680,795.38	83,708,647.04	
2028	45,324,466.04	60,598,532.92	
2029	102,459,627.85		
合计	349,556,729.35	346,705,643.20	

### (十九) 其他非流动资产

项目	期末余额			上年年末余额		
	账面余额	减值准备	账面价值	账面余额	减值准备	账面价值
预付设备款	8,139,170.28		8,139,170.28	19,380,946.24		19,380,946.24
预付土地款				3,600,000.00		3,600,000.00
预付采矿权款	4,337,493.22		4,337,493.22	3,771,635.28		3,771,635.28
合计	12,476,663.50		12,476,663.50	26,752,581.52		26,752,581.52



(二十) 所有权或使用权受到限制的资产

项目	期末				上年年末			
	账面余额	账面价值	受限类型	受限情况	账面余额	账面价值	受限类型	受限情况
货币资金	1,980,072,458.02	1,980,072,458.02	定期存单、保证金	长期定期存单、应付票据保证金、生态恢复及矿山保证金等	752,315,240.23	752,315,240.23	定期存单、保证金	长期定期存单、应付票据保证金、生态恢复及矿山保证金等
固定资产	101,578,279.44	94,185,336.78	抵押	银行借款抵押	86,887,518.46	83,317,508.52	抵押	银行借款抵押
无形资产	57,374,651.38	54,110,528.10	抵押	银行借款抵押	44,972,810.15	31,296,126.71	抵押	银行借款抵押
合计	2,139,025,388.84	2,128,368,322.90			884,175,568.84	866,928,875.46		

(二十一) 短期借款

1、 短期借款分类

项目	期末余额	上年年末余额
质押借款	56,000,000.00	56,000,000.00
抵押借款	10,000,000.00	
保证借款	594,350,000.00	706,600,000.00
信用借款	74,448,000.00	25,000,000.00
短期借款应付利息	966,932.79	601,630.82
未终止确认的票据	35,134,578.60	94,941,239.22
合计	770,899,511.39	883,142,870.04

(二十二) 应付票据

种类	期末余额	上年年末余额
银行承兑汇票	325,722,431.67	21,966,669.39
合计	325,722,431.67	21,966,669.39

(二十三) 应付账款

1、 应付账款列示

项目	期末余额	上年年末余额
1 年以内（含 1 年）	669,828,478.32	826,299,693.76
1 年以上	471,705,677.65	503,981,334.24
合计	1,141,534,155.97	1,330,281,028.00

2、 账龄超过一年或逾期的重要应付账款

项目	期末余额	未偿还或结转的原因
单位一	8,429,094.19	未结清
单位二	11,821,736.99	未结清
单位三	10,929,486.73	未结清
单位四	7,766,271.54	未结清
单位五	7,213,282.37	未结清
单位六	5,608,746.90	未结清
合计	51,768,618.72	

(二十四) 预收款项

预收款项列示

项目	期末余额	上年年末余额
1 年以内 (含 1 年)	149,400.00	
合计	149,400.00	

(二十五) 合同负债

1、 合同负债情况

项目	期末余额	上年年末余额
预收货款	138,364,312.72	212,345,912.94
合计	138,364,312.72	212,345,912.94

2、 账龄超过一年的重要合同负债

项目	期末余额	未偿还或结转的原因
单位一	4,515,960.18	未结算
合计	4,515,960.18	

(二十六) 应付职工薪酬

1、 应付职工薪酬列示

项目	上年年末余额	本期增加	本期减少	期末余额
短期薪酬	134,435,602.71	672,380,990.63	680,196,466.93	126,620,126.41
离职后福利-设定提存计划	5,788,752.78	110,318,072.83	115,656,772.50	450,053.11
辞退福利	2,633,600.65	10,960,962.02	12,788,398.92	806,163.75
一年内到期的其他福利		3,840.00	3,840.00	
合计	142,857,956.14	793,663,865.48	808,645,478.35	127,876,343.27

2、 短期薪酬列示

项目	上年年末余额	本期增加	本期减少	期末余额
(1) 工资、奖金、津贴和补贴	129,592,681.73	512,228,676.61	516,927,376.46	124,893,981.88
(2) 职工福利费	556,423.00	39,894,541.91	39,684,645.40	766,319.51
(3) 社会保险费	3,331,603.53	62,226,999.95	65,380,180.02	178,423.46
其中：医疗保险费	3,259,626.79	55,714,478.02	58,862,499.15	111,605.66

项目	上年年末余额	本期增加	本期减少	期末余额
工伤保险费	56,435.14	4,945,348.51	4,950,419.50	51,364.15
生育保险费	15,541.60	1,567,173.42	1,567,261.37	15,453.65
(4) 住房公积金	298,897.07	42,130,502.42	42,156,419.42	272,980.07
(5) 工会经费和职工教育经费	655,997.38	15,900,269.74	16,047,845.63	508,421.49
(6) 短期带薪缺勤				
(7) 短期利润分享计划				
合计	134,435,602.71	672,380,990.63	680,196,466.93	126,620,126.41

### 3、 设定提存计划列示

项目	上年年末余额	本期增加	本期减少	期末余额
基本养老保险	352,007.75	77,872,799.38	78,005,286.37	219,520.76
失业保险费	239,887.23	2,396,132.22	2,405,689.16	230,330.29
企业年金缴费	5,191,857.80	30,049,141.23	35,240,796.97	202.06
其他	5,000.00		5,000.00	
合计	5,788,752.78	110,318,072.83	115,656,772.50	450,053.11

### (二十七) 应交税费

税费项目	期末余额	上年年末余额
增值税	18,654,659.22	17,519,817.27
企业所得税	105,775,861.97	136,176,800.79
个人所得税	979,087.21	840,106.61
城市维护建设税	1,246,220.94	1,399,848.99
教育费附加	1,217,178.97	1,982,932.13
房产税	1,880,620.81	1,895,759.51
土地使用税	3,796,303.34	2,161,464.29
资源税	10,407,960.67	8,377,139.74
印花税	1,648,980.84	1,905,734.29
环境保护税	3,978,772.34	3,949,460.61
其他税费	51,248.85	183,683.87
合计	149,636,895.16	176,392,748.10

(二十八) 其他应付款

项目	期末余额	上年年末余额
应付利息		
应付股利		
其他应付款项	642,426,260.20	696,179,340.04
合计	642,426,260.20	696,179,340.04

1、 其他应付款项

(1) 按款项性质列示

项目	期末余额	上年年末余额
保证金、备用金	487,236,157.59	562,123,159.53
散装罐使用费	167,809.39	1,277,809.39
股权转让款	3,872,766.40	3,872,766.40
应付代垫社保款	3,838,810.84	3,626,526.29
借款	46,840,900.72	54,535,761.41
销售代理费用	6,654,078.07	12,022,983.43
其他往来款	93,815,737.19	58,720,333.59
合计	642,426,260.20	696,179,340.04

(2) 账龄超过一年或逾期的重要其他应付款项

项目	期末余额	未偿还或结转的原因
单位一	19,003,817.00	未结算
单位二	18,530,781.42	未结算
单位三	18,217,900.00	未结算
单位四	13,334,038.64	未结算
单位五	12,931,306.03	未结算
单位六	9,854,980.65	未结算
单位七	9,045,000.00	未结算
单位八	6,597,785.76	未结算
单位九	6,193,425.98	未结算
单位十	5,002,692.29	未结算
合计	118,711,727.77	

**(二十九) 一年内到期的非流动负债**

项目	期末余额	上年年末余额
一年内到期的长期借款	32,587,170.56	28,594,361.11
一年内到期的应付债券	25,513,573.80	22,564,675.20
一年内到期的长期应付款	63,261,887.21	63,976,490.99
一年内到期的租赁负债	740,987.23	691,030.40
一年内到期的长期应付职工薪酬	24,023,053.97	28,865,115.44
合计	146,126,672.77	144,691,673.14

**(三十) 其他流动负债**

项目	期末余额	上年年末余额
水电费	10,586,277.84	11,559,947.86
销售代理费	4,836,736.60	8,247,847.57
环境保护拆迁安置费	39,000,000.00	39,000,000.00
运输费	3,870,325.34	5,326,799.57
劳务费	5,084,067.18	2,552,778.87
待转销项税额	20,273,566.67	24,518,809.36
期末未到期已背书未终止确认的承兑汇票	90,099,273.37	101,320,927.59
其他	34,432,663.38	41,477,188.15
合计	208,182,910.38	234,004,298.97

注：环境保护拆迁安置费系 2018 年 11 月瑞金市人民政府、会昌县人民政府与江西瑞金万年青水泥有限责任公司（以下简称：瑞金水泥）签订《关于江西瑞金万年青水泥有限责任公司卫生防护距离内居民搬迁协议书》，瑞金市人民政府、会昌县人民政府负责于 2020 年 12 月底完成瑞金水泥卫生防护距离内居民房屋拆迁安置任务，瑞金水泥不直接参与也不直接负责拆迁工作。补偿安置方式为宅基地安置、货币安置和产权置换三种方式，全部环境保护拆迁安置费由瑞金市人民政府和瑞金水泥各承担 50%。依据瑞金市人民政府下发的拆迁费用补偿方案，本公司按协议约定预提环境保护拆迁费计入其他流动负债，截止 2024 年 12 月 31 日拆迁工作已动工尚未完成。

(三十一) 长期借款

项目	期末余额	上年年末余额
抵押借款	35,290,000.00	42,710,000.00
保证借款	29,400,000.00	70,960,000.00
合计	64,690,000.00	113,670,000.00

(三十二) 应付债券

1、 应付债券明细

项目	期末余额	上年年末余额
可转换公司债券-万青转债	972,508,004.60	950,351,273.79
公司债—22 江泥 01	600,000,000.00	600,000,000.00
合计	1,572,508,004.60	1,550,351,273.79

2、 应付债券的增减变动（不包括划分为金融负债的优先股、永续债等其他金融工具）

债券名称	面值	票面利率	发行日期	债券期限	发行金额	上年年末余额	本期发行	按面值计提利息	溢折价摊销	本期偿还	期末余额	是否违约
可转换公司债券-万青转债	100.00元/张	详见发行情况	2020/6/3	6年	1,000,000,000.00	950,351,273.79		17,890,410.95	22,197,930.81	41,200.00	972,508,004.60	否
公司债—22江泥01	100.00元/张	3.2%	2022/4/13	5年	600,000,000.00	600,000,000.00		19,200,000.00			600,000,000.00	否
合计					1,600,000,000.00	1,550,351,273.79		37,090,410.95	22,197,930.81	41,200.00	1,572,508,004.60	



### 3、可转换公司债券的说明

#### (1) 发行情况

根据中国证监会《关于核准江西万年青水泥股份有限公司公开发行可转换公司债券的批复》（证监许可[2020]601号）的核准，本公司于2020年6月3日（T日）公开发行1,000万份可转换公司债券，每份面值100元，发行总额1,000,000,000.00元，扣除相关发行费用后，募集资金净额994,864,150.94元。该可转债于2020年6月3日在深圳证券交易所挂牌交易，可转债期限6年，转股期为2020年12月9日至2026年6月2日。本公司发行的可转换公司债券的票面利率为：第一年为0.4%，第二年为0.6%，第三年为0.9%，第四年为1.5%，第五年为2.0%，第六年为2.3%。利息按年支付，2021年6月9日为第一次派息日。

#### (2) 分拆情况

本公司以不附转股权一般公司债券市场利率4.1250%为折现率，确认负债成份为849,134,200.11元，权益成份为150,865,799.89元，发行费用5,135,849.06元在负债成份和权益成份之间分摊，分摊后应付债券的初始确认金额为844,773,175.03元，其中：债券面值1,000,000,000.00元，利息调整155,226,824.97元。按权益成份确认其他权益工具150,090,975.91元。

#### (3) 转股情况

初始转股价格为每股人民币14.16元，该可转债转股期限自发行结束之日（2020年6月9日）起满六个月后的第一个交易日起至可转债到期日止，即2020年12月9日至2026年6月2日。持有人可在转股期内申请转股。

因实施2020年度权益分派方案：以分红派息股权登记日的总股本为基数，向全体股东每10股派发现金红利7.00元（含税）。“万青转债”转股价格由原14.16元/股调整为13.46元/股，调整后的转股价格自2021年5月27日起生效。

因实施2021年度权益分派方案：以分红派息股权登记日的总股本为基数，向全体股东每10股派发现金红利8.00元（含税）。“万青转债”转股价格由原13.46元/股调整为12.66元/股，调整后的转股价格自2022年6月1日起生效。

因实施2022年度权益分派方案：以分红派息股权登记日的总股本为基数，向全体股东每10股派发现金红利2.60元（含税）。“万青转债”转股价格由原12.66元/股调整为12.40元/股，调整后的转股价格自2023年6月1日起生效。

2024年4月19日，公司召开2023年年度股东大会审议通过了《关于董事会提议向下修正“万青转债”转股价格的议案》，同意向下修正“万青转债”的转股价格。根据《募集说明书》等相关规定及公司2023年年度股东大会的授权，董事会决定将“万青转债”的转股价格向下修正为8.76元/股，修正后的转股价格自2024年4月22日起生效。

因实施 2023 年度权益分派方案：以分红派息股权登记日的总股本为基数，向全体股东每 10 股派发现金红利 0.90 元(含税)。“万青转债”转股价格由原 8.76 元/股调整为 8.67 元/股，调整后的转股价格自 2024 年 5 月 30 日起生效。

2020 年共有 2,472 张可转换公司债券转为 17,441 股，对此，公司将该等债券对应的债券余额 247,200.00 元，利息调整 33,281.98 元以及其他权益工具金额 37,102.49 元，扣除转增股本后的差异金额 233,579.51 元确认为资本公积（股本溢价）；

2021 年共有 1,563.00 张可转换公司债券转为 11,229.00 股，对此，公司将该等债券对应的债券余额 156,300.00 元，利息调整 18,940.91 元，应付利息 316.46 元以及其他权益工具金额 23,459.21 元，扣除转增股本后的差异金额 149,905.76 元确认为资本公积（股本溢价）。

2022 年共有 30 张可转换公司债券转为 230.00 股，对此，公司将该债券对应的债券 3,000.00 元，利息调整 264.49 元，应付利息 10.61 元以及其他权益工具金额 450.27 元，扣除转增股本后的差异金额 2,966.39 元确认为资本公积（股本溢价）。

2023 年共有 2 张可转换公司债券转为 14 股，对此，公司将该债券对应的债券 200.00 元，利息调整 13.03 元，应付利息 0.85 元以及其他权益工具金额 30.02 元，扣除转增股本后的差异金额 203.84 元确认为资本公积（股本溢价）。

2024 年共有 412 张可转换公司债券转为 4,593 股，对此，公司将该债券对应的债券 41,200.00 元，利息调整 1,380.72 元，应付利息 293.07 元以及其他权益工具金额 6,183.75 元，扣除转增股本后的差异金额 41,703.10 元确认为资本公积（股本溢价）

### (三十三) 租赁负债

项目	期末余额	上年年末余额
租赁付款额	27,095,174.48	34,351,414.59
减：未确认融资费用	10,788,886.74	11,556,515.12
减：一年内到期的租赁负债	740,987.23	691,030.34
合计	15,565,300.51	22,103,869.13

**(三十四) 长期应付款**

项目	期末余额	上年年末余额
长期应付款	113,610,071.72	189,672,615.22
专项应付款	507,227,349.38	518,878,413.08
合计	620,837,421.10	708,551,028.30

**1、 长期应付款**

项目	期末余额	上年年末余额
购买采矿权价款	90,012,500.00	162,025,000.00
购买探矿权价款		
离退休统筹外	24,117,066.68	33,580,323.21
购买泵车价款		83,984.00
购买搅拌站款		2,250,116.06
小计	114,129,566.68	197,939,423.27
减：未确认融资费用	519,494.96	8,266,808.05
合计	113,610,071.72	189,672,615.22

**2、 专项应付款**

项目	上年年末余额	本期增加	本期减少	期末余额	形成原因
万年厂异地搬迁	465,000,000.00			465,000,000.00	退城进郊
水泥粉磨站退城 进园搬迁	35,318,349.38	6,909,000.00		42,227,349.38	退城进郊
拆迁补偿款	18,560,063.70		18,560,063.70		退城进郊
合计	518,878,413.08	6,909,000.00	18,560,063.70	507,227,349.38	

注：2017年12月29日本公司与万年县人民政府签署《江西万年青水泥股份有限公司万年水泥厂异地技改环保搬迁投资协议》，项目建设固定资产静态总投资为168,904.44万元，万年县人民政府为本公司提供55.500万元搬迁补偿资金及相关政策支持，其中包含本公司全资子公司江西万年青工程有限公司的搬迁补偿款300万元。截止2021年底本公司共收到万年县财务局汇来搬迁补偿款4.65亿元，截止2024年12月31日，新厂生产线已投入使用，老厂搬迁工作尚未结束。

(三十五) 长期应付职工薪酬

长期应付职工薪酬明细表

项目	期末余额	上年年末余额
一、离职后福利-设定受益计划净负债		
二、辞退福利		
三、其他长期福利	58,822,446.89	80,936,360.02
合计	58,822,446.89	80,936,360.02

注：2022年本公司万年厂根据生产经营状况，制定了《万年水泥厂人员分流安置办法》，安置部分员工待岗，待岗期限至员工法定退休年龄止，并计提待岗员工至退休年龄期间长期应付职工薪酬。本期期末长期应付职工薪酬余额 92,924,589.33 元及未确认融资费用 10,079,088.47 元，其中长期应付职工薪酬余额 26,087,235.83 元及未确认融资费用 2,064,181.86 元于 1 年内到期，故重分类至一年内到期的非流动负债中。

(三十六) 预计负债

项目	上年年末余额	本期增加	本期减少	期末余额	形成原因
弃置费用	132,963,976.42	2,211,093.90	2,989,745.23	132,185,325.09	矿区生态恢复
工地赔偿费用	329,490.00	726,210.00	1,055,700.00		
合计	133,293,466.42	2,937,303.90	4,045,445.23	132,185,325.09	

(三十七) 递延收益

项目	上年年末余额	本期增加	本期减少	期末余额	形成原因
政府补助	75,823,123.65	8,862,690.00	6,178,313.51	78,507,500.14	
合计	75,823,123.65	8,862,690.00	6,178,313.51	78,507,500.14	

(三十八) 股本

项目	上年年末余额	本期变动增（+）减（-）					期末余额
		发行新股	送股	公积金转股	其他	小计	
股份总额	797,402,592.00				4,593.00	4,593.00	797,407,185.00

注：本期股本变动主要来源于可转债转股，详见附注五、（三十二）应付债券第 3 点。

(三十九) 其他权益工具

1、 期末发行在外的优先股、永续债等其他金融工具基本情况

发行在外的金融工具	发行时间	会计分类	股息率或利息率	发行价格	数量	金额	到期日或续期情况	转股条件	转换情况
可转换公司债券	2020/6/3	应付债券	详见附注五、(三十二) 应付债券第3点	按面值发行, 每张面值为人民币 100 元	10,000,000.00	1,000,000,000.00	详见附注五、(三十二) 应付债券第3点	详见附注五、(三十二) 应付债券第3点	详见附注五、(三十二) 应付债券第3点
合计					10,000,000.00	1,000,000,000.00			

2、 期末发行在外的优先股、永续债等金融工具变动情况表

发行在外的金融工具	上年年末		本期增加		本期减少		期末	
	数量	账面价值	数量	账面价值	数量	账面价值	数量	账面价值
可转换公司债券	9,995,933.00	150,029,933.92			412.00	6,183.75	9,995,521.00	150,023,750.17
合计	9,995,933.00	150,029,933.92			412.00	6,183.75	9,995,521.00	150,023,750.17

(四十) 资本公积

项目	上年年末余额	本期增加	本期减少	期末余额
资本溢价（股本溢价）	386,655.50	41,703.10		428,358.60
其他资本公积	52,046,420.71		720,084.75	51,326,335.96
合计	52,433,076.21	41,703.10	720,084.75	51,754,694.56

注：本期公司发行的可转换公司债券“万年青转债”因转股减少 412 张，导致股本增加 4,593.00 元，同时资本公积增加 41,703.10 元。其他资本公积本期减少，主要系公司预计第二轮股权激励未满足行权条件，对已计提股权激励进行冲回和第三轮股权激励正常进行摊销综合影响资本公积减少 720,084.75 元。

(四十一) 其他综合收益

项目	上年年末余额	本期金额					减：其他综合收益当期转入留存收益	期末余额
		本期所得税前发生额	减：前期计入其他综合收益当期转入损益	减：所得税费用	税后归属于母公司	税后归属于少数股东		
1. 不能重分类进损益的其他综合收益	-209,167,629.10	-67,674,333.18		-16,918,583.29	-46,181,348.05	-4,574,401.84		-255,348,977.15
其中：其他权益工具投资公允价值变动	-209,167,629.10	-67,674,333.18		-16,918,583.29	-46,181,348.05	-4,574,401.84		-255,348,977.15
其他综合收益合计	-209,167,629.10	-67,674,333.18		-16,918,583.29	-46,181,348.05	-4,574,401.84		-255,348,977.15

(四十二) 专项储备

项目	上年年末余额	本期增加	本期减少	期末余额
安全生产费	46,270,293.67	58,303,486.63	37,988,038.93	66,585,741.37
合计	46,270,293.67	58,303,486.63	37,988,038.93	66,585,741.37

(四十三) 盈余公积

项目	上年年末余额	本期增加	本期减少	期末余额
法定盈余公积	586,279,459.02			586,279,459.02
合计	586,279,459.02			586,279,459.02

(四十四) 未分配利润

项目	本期金额	上期金额
调整前上年年末未分配利润	5,555,665,856.73	5,533,684,310.27
调整年初未分配利润合计数（调增+，调减-）		436,502.59
调整后年初未分配利润	5,555,665,856.73	5,534,120,812.86
加：本期归属于母公司所有者的净利润	13,168,260.30	228,590,313.38
减：提取法定盈余公积		
提取任意盈余公积		
提取一般风险准备		
应付普通股股利	71,679,636.38	207,085,269.51
转作股本的普通股股利		
本期其他综合收益结转留存收益		-40,000.00
期末未分配利润	5,497,154,480.65	5,555,665,856.73

(四十五) 营业收入和营业成本

营业收入和营业成本情况

项目	本期金额		上期金额	
	收入	成本	收入	成本
主营业务	5,926,688,072.38	4,916,218,187.23	8,168,084,109.88	6,671,664,651.27
其他业务	29,891,856.06	7,880,032.94	22,072,682.36	9,144,314.82
合计	5,956,579,928.44	4,924,098,220.17	8,190,156,792.24	6,680,808,966.09



营业收入明细：

项目	本期金额	上期金额
一、按业务类型		
其中:水泥	3,844,859,303.29	5,221,068,694.87
熟料	26,343,755.93	26,757,682.20
混凝土	1,518,640,323.47	2,400,779,682.15
物流	47,796,389.48	49,536,760.37
骨料	367,297,678.69	330,610,865.05
贸易收入	36,857,250.36	45,025,168.30
其他	114,785,227.22	116,377,939.30
二、按销售地区		
其中:江西省	5,415,772,375.46	7,371,574,349.94
江西省外其他地区合计	540,807,552.98	818,582,442.30
合计	5,956,579,928.44	8,190,156,792.24

(四十六) 税金及附加

项目	本期金额	上期金额
城市维护建设税	11,485,418.76	11,982,875.18
教育费附加	11,572,535.13	13,089,011.58
资源税	18,256,055.93	19,743,182.82
房产税	8,327,678.80	7,038,176.49
土地使用税	10,061,730.74	8,162,175.01
车船使用税	424,719.69	415,243.54
印花税	5,117,451.78	6,669,838.42
环境保护税	10,086,525.94	13,844,124.78
其他		
合计	75,332,116.77	80,944,627.82

(四十七) 销售费用

项目	本期金额	上期金额
职工薪酬	45,293,041.08	49,450,426.95
营销开支	16,300,356.19	17,501,112.21
劳务费	463,299.16	4,534,171.01

项目	本期金额	上期金额
折旧及资产摊销	510,164.05	857,721.90
销售服务费	51,752,862.45	85,792,786.12
广告费	442,834.03	290,910.51
其他	514,922.71	175,032.41
合计	115,277,479.67	158,602,161.11

#### (四十八) 管理费用

项目	本期金额	上期金额
职工薪酬	329,355,939.37	374,640,861.01
行政开支	43,556,866.64	64,268,269.54
保险、基金费	3,497,370.66	3,743,177.58
材料及修理费	1,656,375.71	3,703,918.06
折旧及资产摊销	128,841,287.58	117,638,084.80
环保费	25,697,096.64	33,640,099.48
咨询、中介费等	17,307,200.96	17,757,375.38
安全生产费	4,302,900.53	16,829,985.08
宣传费	2,248,817.29	4,550,193.24
矿产资源补偿费	19,570,117.56	
停工损失	20,089,456.53	2,047,037.47
股权激励		
其他	23,404,819.87	2,191,039.98
合计	619,528,249.34	641,010,041.62

#### (四十九) 研发费用

项目	本期金额	上期金额
职工薪酬	32,038,240.50	18,664,963.80
材料费用	16,836,706.56	13,158,138.94
设计费	410,377.36	676,554.75
其他	978,679.87	3,450,446.07
合计	50,264,004.29	35,950,103.56

(五十) 财务费用

项目	本期金额	上期金额
利息费用	110,624,206.13	121,940,614.53
其中：租赁负债利息费用	171,307.00	301,399.63
减：利息收入	69,033,166.39	89,084,466.65
汇兑损益	-469.31	-305.61
手续费支出及其他	1,831,516.37	573,995.29
合计	43,422,086.80	33,429,837.56

(五十一) 其他收益

项目	本期金额	上期金额
三废退税	5,481,594.43	20,252,840.24
奖补资金	657,050.83	
用电成本补贴款	1,962,723.00	5,772,760.00
技改补助资金	1,690,000.00	12,163,700.00
运费补助		1,397,960.00
绿色工厂补助	100,000.00	1,450,000.00
节能补贴款	1,059,854.19	1,227,555.06
工程项目奖励基金	4,236,394.28	162,994.29
工业奖励基金	4,600,494.40	465,374.40
5G+互联智慧水泥工厂项目	41,666.68	41,666.68
企业基础设施建设补助资金	25,546,988.64	3,296,105.58
政府扶持资金	2,834,008.07	223,516.52
工业补助		505,000.00
节地增效补助	371,076.69	388,878.35
代扣个人所得税手续费返还	235,788.87	457,596.41
研发补贴款		288,568.00
房产税与土地使用税补助	721,265.72	
税收奖励	431,937.37	3,018,404.62
其他	2,858,894.74	532,795.06
合计	52,829,737.91	51,645,715.21

注：本公司、2024 年度“三废”退税 5,481,594.43 元，主要依据：财政部、税务总局公告 2021 年第 40 号关于完善资源综合利用增值税政策的公告，享受增值税即征即退政策。

### (五十二) 投资收益

项目	本期金额	上期金额
权益法核算的长期股权投资收益	896,511.00	-334,290.54
处置长期股权投资产生的投资收益		18,293,772.01
其他权益工具投资持有期间取得的股利收入	9,191,963.28	16,217,480.45
其他非流动金融资产在持有期间的投资收益	12,938,247.34	3,331,028.64
以摊余成本计量的金融资产终止确认收益		-113,752.13
合计	23,026,721.62	37,394,238.43

### (五十三) 公允价值变动收益

产生公允价值变动收益的来源	本期金额	上期金额
其他非流动金融资产	-16,753,146.16	17,601,124.53
合计	-16,753,146.16	17,601,124.53

### (五十四) 信用减值损失

项目	本期金额	上期金额
应收票据坏账损失	-174,592.63	-455,682.21
应收账款坏账损失	33,524,869.92	82,432,903.64
其他应收款坏账损失	-599,265.00	-547,444.58
预付账款坏账损失	3,174,457.46	
合计	35,925,469.75	81,429,776.85

### (五十五) 资产减值损失

项目	本期金额	上期金额
存货跌价损失及合同履约成本减值损失	6,047,681.93	4,796,682.74
固定资产减值损失	27,863,281.64	56,122,351.57
无形资产减值损失	5,401,555.38	
在建工程减值损失	10,679,438.40	
商誉减值损失	11,151,700.00	15,731,703.41
合计	61,143,657.35	76,650,737.72

#### (五十六) 资产处置收益

项目	本期金额	上期金额	计入当期非经常性损益的金额
固定资产处置利得（损失以“-”填列）	18,188,917.56	2,263,992.06	18,188,917.56
无形资产处置利得（损失以“-”填列）		161,710.20	
合计	18,188,917.56	2,425,702.26	18,188,917.56

注：2020年8月11日，景德镇市景磐城建混凝土有限公司与景德镇市城市建设投资集团有限责任公司签订《景磐城建混凝土有限公司项目土地及地上建筑物、构筑物等征收补偿协议》，协议约定补偿景德镇市景磐城建混凝土有限公司土地使用权及经营关闭损失 6,259,400.00 元，补偿土地地上所附建筑物、构筑物和设备设施 20,940,200.00 元，共计 27,199,600.00 元。截止 2024 年 12 月 31 日，已全部搬迁完毕，本期全部结转剩余补偿款 18,560,063.70 元。

#### (五十七) 营业外收入

项目	本期金额	上期金额	计入当期非经常性损益的金额
接受捐赠	43,455.28	970,078.32	43,455.28
政府补助	12,530,689.05	9,674,257.87	12,530,689.05
罚款、赔偿款等	7,872,190.45	4,930,727.89	7,872,190.45
无法支付的应付款项	329,525.44	521,724.97	329,525.44
负商誉		1,389,851.00	
其他	4,737,186.29	722,228.73	4,737,186.29
合计	25,513,046.51	18,208,868.78	25,513,046.51

#### (五十八) 营业外支出

项目	本期金额	上期金额	计入当期非经常性损益的金额
对外捐赠	4,322,372.55	5,320,351.03	4,322,372.55
罚款、赔偿、滞纳金支出	4,441,656.41	2,132,998.07	4,441,656.41
非流动资产损坏报废损失	2,537,654.04	362,224.47	2,537,654.04
补偿、赞助费	1,965,448.53	9,994,962.79	1,965,448.53
其他	2,391,482.51	2,246,426.42	2,391,482.51
合计	15,658,614.04	20,056,962.78	15,658,614.04

## (五十九) 所得税费用

### 1、 所得税费用表

项目	本期金额	上期金额
当期所得税费用	113,552,351.69	157,722,220.87
递延所得税费用	-14,021,196.09	35,900,568.63
合计	99,531,155.60	193,622,789.50

### 2、 会计利润与所得税费用调整过程

项目	本期金额
利润总额	118,735,307.70
按法定[或适用]税率计算的所得税费用	29,683,826.92
子公司适用不同税率的影响	-5,069,747.73
调整以前期间所得税的影响	12,471,912.45
非应税收入的影响	-3,607,128.12
不可抵扣的成本、费用和损失的影响	9,552,541.28
使用前期未确认递延所得税资产的可抵扣亏损的影响	-764,270.72
本期未确认递延所得税资产的可抵扣暂时性差异或可抵扣亏损的影响	57,616,456.95
残疾人工资加计扣除的影响	-352,435.43
所得税费用	99,531,155.60

## (六十) 每股收益

### 1、 基本每股收益

基本每股收益以归属于母公司普通股股东的合并净利润除以本公司发行在外普通股的加权平均数计算：

项目	本期金额	上期金额
归属于母公司普通股股东的合并净利润	13,168,260.30	228,590,313.38
本公司发行在外普通股的加权平均数	797,407,185.00	797,402,592.00
基本每股收益	0.0165	0.2867
其中：持续经营基本每股收益	0.0165	0.2867
终止经营基本每股收益		

## 2、 稀释每股收益

稀释每股收益以归属于母公司普通股股东的合并净利润（稀释）除以本公司发行在外普通股的加权平均数（稀释）计算：

项目	本期金额	上期金额
归属于母公司普通股股东的合并净利润（稀释）	13,168,260.30	228,590,313.38
本公司发行在外普通股的加权平均数（稀释）	797,407,185.00	797,402,592.00
稀释每股收益	0.0165	0.2867
其中：持续经营稀释每股收益	0.0165	0.2867
终止经营稀释每股收益		

## (六十一) 现金流量表项目

### 1、 与经营活动有关的现金

#### (1) 收到的其他与经营活动有关的现金

项目	本期金额	上期金额
收保证金、押金、备用金	252,479,834.50	308,754,210.16
利息收入	35,472,860.38	89,804,466.65
政府奖励及补助	49,559,596.83	37,890,166.29
罚款、赔偿款、捐赠利得等	2,334,005.53	4,085,369.70
收到其他单位及个人往来款	188,154,988.75	129,953,869.61
合计	528,001,285.99	570,488,082.41

#### (2) 支付的其他与经营活动有关的现金

项目	本期金额	上期金额
销售、管理费用支出	249,031,060.72	273,544,074.59
保证金、押金及备用金	215,414,965.81	221,707,878.12
罚款、赔偿、赞助等支出	1,522,986.48	16,629,277.88
支付其他单位的往来	185,427,502.52	423,677,030.51
合计	651,396,515.53	935,558,261.10

## 2、与投资活动有关的现金

### (1) 收到的其他与投资活动有关的现金

项目	本期金额	上期金额
收到拆迁补偿款	6,909,000.00	9,212,000.00
取得江西新瑜新型建材有限公司的现金净额		919,199.36
取得吉安青原南方万年青新型材料有限公司的现金净额		9,991,621.42
合计	6,909,000.00	20,122,820.78

### (2) 支付的其他与投资活动有关的现金

项目	本期金额	上期金额
拆除清运费		1,588,600.00
注销退回少数股股东投资款	731,855.45	
合计	731,855.45	1,588,600.00

### (3) 收到的重要投资活动有关的现金

性质	本期金额	上期金额
收回绍兴万年青水泥有限公司投资		2,040,000.00
收回江西国资创新发展基金（有限合伙）投资	51,184,800.00	33,500,000.00
收到江西国资创新发展基金（有限合伙）分红	8,788,848.12	3,331,028.64
收到景德镇农村商业银行股份有限公司分红	3,709,487.25	3,232,668.80
收到新疆天山水泥股份有限公司分红	5,482,476.03	12,984,811.65
收回宁波鼎锋明道万年青投资合伙企业（有限合伙）投资	11,106,471.61	
收到宁波鼎锋明道万年青投资合伙企业（有限合伙）分红	4,149,399.22	

### (4) 支付的重要投资活动有关的现金

性质	本期金额	上期金额
支付采矿权款		82,429,601.55
固定资产、在建工程建设		522,683,236.29
支付股权款		12,031,960.00
定期存单	1,050,000,000.00	
支付股权款	21,670,000.00	12,031,960.00



### 3、与筹资活动有关的现金

#### (1) 收到的其他与筹资活动有关的现金

项目	本期金额	上期金额
收到票据贴现款	74,874,348.01	97,373,523.42
合计	74,874,348.01	97,373,523.42

#### (2) 支付的其他与筹资活动有关的现金

项目	本期金额	上期金额
支付使用权资产租赁费		5,239,837.99
偿还股东借款本金	3,983,420.49	
借款至少数股东	4,900,000.00	
合计	8,883,420.49	5,239,837.99

#### (3) 筹资活动产生的各项负债的变动

项目	上年年末余额	本期增加		本期减少		期末余额
		现金变动	非现金变动	现金变动	非现金变动	
短期借款	787,600,000.00	724,798,000.00		769,600,000.00	8,000,000.00	734,798,000.00
一年内到期的长期借款	28,594,361.11		32,587,170.56	28,594,361.11		32,587,170.56
一年内到期的长期应付款-搅拌站款	6,157,628.46		2,194,394.03	6,157,628.46		2,194,394.03
长期借款	113,670,000.00	3,320,000.00		19,860,000.00	32,440,000.00	64,690,000.00
长期应付款-搅拌站款	2,250,116.06			55,722.03	2,194,394.03	

(六十二) 现金流量表补充资料

1、 现金流量表补充资料

补充资料	本期金额	上期金额
1、将净利润调节为经营活动现金流量		
净利润	19,204,152.10	314,926,436.84
加：信用减值损失	35,925,469.75	81,429,776.85
资产减值准备	61,143,657.35	76,650,737.72
固定资产折旧	495,390,838.92	481,999,564.72
生产性生物资产折旧		
油气资产折耗		
使用权资产折旧	9,824,003.66	9,141,534.53
无形资产摊销	73,917,842.31	76,344,907.26
长期待摊费用摊销		
处置固定资产、无形资产和其他长期资产的损失 (收益以“—”号填列)	-18,188,917.56	-2,425,702.26
固定资产报废损失(收益以“—”号填列)	2,537,654.04	362,224.47
公允价值变动损失(收益以“—”号填列)	16,753,146.16	-17,601,124.53
财务费用(收益以“—”号填列)	110,624,206.13	121,940,614.53
投资损失(收益以“—”号填列)	-23,026,721.62	-37,394,238.43
递延所得税资产减少(增加以“—”号填列)	-26,854,805.23	29,707,725.49
递延所得税负债增加(减少以“—”号填列)	-4,829,442.24	5,994,748.27
存货的减少(增加以“—”号填列)	150,419,478.64	177,364,694.25
经营性应收项目的减少(增加以“—”号填列)	204,928,632.60	186,376,843.36
经营性应付项目的增加(减少以“—”号填列)	-309,733,412.14	-741,889,033.69
其他		346,673.25
经营活动产生的现金流量净额	798,035,782.86	763,276,382.63
2、不涉及现金收支的重大投资和筹资活动		
债务转为资本		
一年内到期的可转换公司债券		
承担租赁负债方式取得使用权资产		
3、现金及现金等价物净变动情况		
现金的期末余额	2,678,818,909.95	3,304,805,424.98
减：现金的期初余额	3,304,805,424.98	3,799,485,746.15

补充资料	本期金额	上期金额
加：现金等价物的期末余额		
减：现金等价物的期初余额		
现金及现金等价物净增加额	-625,986,515.03	-494,680,321.17

## 2、 现金和现金等价物的构成

项目	期末余额	上年年末余额
一、现金	2,678,818,909.95	3,304,805,424.98
其中：库存现金	12.51	11.51
可随时用于支付的数字货币		
可随时用于支付的银行存款	2,656,523,937.50	3,304,772,463.17
可随时用于支付的其他货币资金	22,294,959.94	32,950.30
可用于支付的存放中央银行款项		
存放同业款项		
拆放同业款项		
二、现金等价物		
其中：三个月内到期的债券投资		
三、期末现金及现金等价物余额	2,678,818,909.95	3,304,805,424.98
其中：持有但不能由母公司或集团内其他子公司使用的现金和现金等价物		

### 不属于现金及现金等价物的货币资金：

项目	期末余额	上年年末余额	不属于现金及现金等价物的理由
定期存单及利息	1,713,864,774.91	630,304,468.90	长期持有至到期
各类保证金	266,207,683.11	122,010,771.33	不能随时用于支付
合计	1,980,072,458.02	752,315,240.23	

## (六十三) 外币货币性项目

### 1、 外币货币性项目

项目	期末外币余额	折算汇率	期末折算人民币余额
货币资金			21,958.78
其中：港币	23,713.59	0.9260	21,958.78

(六十四) 租赁

1、 作为承租人

项目	本期金额	上期金额
租赁负债的利息费用	55,493.80	
计入相关资产成本或当期损益的简化处理的短期租赁费用	711,204.73	322,989.95
计入相关资产成本或当期损益的简化处理的低价值资产租赁费用（低价值资产的短期租赁费用除外）		
计入相关资产成本或当期损益的未纳入租赁负债计量的可变租赁付款额		
其中：售后租回交易产生部分		
转租使用权资产取得的收入		
与租赁相关的总现金流出	1,230,592.66	5,531,022.00

2、 作为出租人

(1) 经营租赁

	本期金额	上期金额
经营租赁收入	1,892,661.84	1,955,298.55
其中：与未计入租赁收款额的可变租赁付款额相关的收入		

六、 研发支出

(一) 研发支出

项目	本期金额	上期金额
职工薪酬	32,038,240.50	18,664,963.80
材料费用	16,836,706.56	13,158,138.94
设计费	410,377.36	676,554.75
其他	978,679.87	3,450,446.07
合计	50,264,004.29	35,950,103.56
其中：费用化研发支出	50,264,004.29	35,950,103.56
资本化研发支出		

## 七、 合并范围的变更

### (一) 其他原因的合并范围变动

本期注销景德镇市磐泰砼材检测有限公司、兴国万年青新型建材有限公司、上饶市万年青新型建材有限公司共计 3 家子公司。

## 八、 在其他主体中的权益

### (一) 在子公司中的权益

#### 1、 企业集团的构成

子公司名称	注册资本	主要经营地	注册地	业务性质	持股比例(%)		取得方式
					直接	间接	
江西万年青科技工业园有限责任公司	3,000 万元	南昌市	南昌市	物业管理服务	100.00		投资设立
江西万年青工程有限公司	1,000 万元	万年县	万年县	设备安装维修	100.00		投资设立
江西万年青电子有限公司	1,900 万元	南昌市	南昌市	石英晶体器件	75.00		投资设立
南昌万年青水泥有限责任公司	3,125 万元	南昌市	南昌市	水泥生产销售	68.00		投资设立
江西南方万年青水泥有限公司	100,000 万元	南昌市	南昌市	水泥生产销售	50.00		投资设立
江西玉山万年青水泥有限公司	10,000 万元	玉山县	玉山县	水泥生产销售		80.00	投资设立
江西瑞金万年青水泥有限责任公司	48,520 万元	瑞金市	瑞金市	水泥生产销售		100.00	投资设立
江西万年青矿业有限公司	3,000 万元	万年县	万年县	非金属矿开采加工销售	100.00		投资设立
江西万年县万年青商砼有限公司	1,000 万元	万年县	万年县	混凝土生产及销售	100.00		投资设立
江西赣州万年青新型材料有限公司	5,000 万元	赣州市	赣州市	水泥制品及水泥纤维板	66.67		投资设立
江西兴国万年青商砼有限公司	1,000 万元	兴国县	兴国县	混凝土生产及销售		100.00	投资设立
赣州于都万年青商砼有限公司	1,000 万元	于都县	于都县	水泥生产销售		100.00	投资设立
赣州开元万年青商砼有限公司	5,000 万元	赣州市	赣州市	混凝土生产及销售		100.00	投资设立
崇义祥和万年青商砼有限公司	1,000 万元	崇义县	崇义县	混凝土生产及销售		60.00	投资设立
瑞金万年青商砼有限公司	1,500 万元	瑞金市	瑞金市	混凝土生产及销售		75.00	投资设立
瑞金万年青新型建材有限公司	1,000 万元	瑞金市	瑞金市	建材生产销售		80.00	投资设立

江西万年青水泥股份有限公司  
二〇二四年度  
财务报表附注

子公司名称	注册资本	主要经营地	注册地	业务性质	持股比例(%)		取得方式
					直接	间接	
石城万年青新型建材有限公司	1,000 万元	石城县	石城县	建材生产销售		80.00	投资设立
南昌万年青商砼有限公司	4,000 万元	南昌市	南昌市	水泥砼预制构件的生产销售	70.00		投资设立
上饶市万年青商砼有限公司	2,500 万元	广丰区	广丰区	混凝土生产及销售	100.00		投资设立
铅山县万年青新型建材有限公司	4,000 万元	铅山县	铅山县	建材生产销售	100.00		投资设立
万年县万年青新型建材有限公司	4,000 万元	万年县	万年县	建材生产销售	100.00		投资设立
鹰潭万年青新型建材有限公司	7,500 万元	余江县	鹰潭市	建材生产销售	100.00		投资设立
江西锦溪建材有限公司	2,000 万元	乐平市	乐平市	建材生产销售	51.00		投资设立
江西石城南方万年青水泥有限公司	4,500 万元	石城县	石城县	水泥生产销售		100.00	投资设立
上犹万年青新型材料有限公司	2,500 万元	上犹县	上犹县	混凝土生产及销售		100.00	投资设立
江西黄金埠万年青水泥有限责任公司	3,000 万元	余干县	余干县	水泥生产销售	58.00		收购
福建福清万年青水泥有限公司	2,000 万元	福清市	福清市	水泥生产销售	100.00		收购
江西寻乌南方万年青水泥有限公司	2,000 万元	寻乌县	寻乌县	水泥生产销售		70.00	收购
江西赣州南方万年青水泥有限公司	7,000 万元	于都县	于都县	水泥生产销售		80.00	收购
赣州章贡南方万年青水泥有限公司	3,500 万元	赣州市	赣州市	水泥生产销售		80.00	收购
江西于都南方万年青水泥有限公司	20,000 万元	于都县	于都县	水泥生产销售		80.00	收购
江西兴国南方万年青水泥有限公司	2,044 万元	兴国县	兴国县	水泥生产销售		80.00	收购
江西乐平万年青水泥有限公司	23,056 万元	乐平市	乐平市	水泥生产销售	40.00	60.00	收购
抚州市东乡区锦溪混凝土有限公司	1,000 万元	东乡区	东乡区	混凝土生产及销售		51.00	收购
江西湖口万年青水泥有限公司	10,000 万元	九江市	九江市	水泥生产销售		100.00	收购

江西万年青水泥股份有限公司  
二〇二四年度  
财务报表附注

子公司名称	注册资本	主要经营地	注册地	业务性质	持股比例(%)		取得方式
					直接	间接	
乐平万年青商砼有限公司	1,000 万元	乐平市	乐平市	混凝土生产及销售		100.00	收购
南昌鼎盛万年青商砼有限公司	1,000 万元	进贤县	进贤县	混凝土生产及销售	100.00		收购
江西万年青塑料包装有限公司	4,000 万元	乐平市	乐平市	编织袋生产销售	58.12	41.88	收购
鄱阳县恒基建材有限公司	1,000 万元	鄱阳县	鄱阳县	水泥制品、混凝土、新型墙体材料生产及销售	100.00		收购
赣州永固高新材料有限公司	2,000 万元	赣州市	赣州市	商品混凝土、高新墙体材料、商品砂浆生产及销售		100.00	收购
江西昊鼎商品混凝土有限公司	1,000 万元	抚州市	抚州市	混凝土生产及销售	100.00		收购
景德镇市景磐城建混凝土有限公司	1,200 万元	景德镇市	景德镇市	混凝土搅拌加工、销售、装卸		80.00	收购
景德镇市城竟混凝土有限公司	1,000 万元	景德镇市	景德镇市	混凝土搅拌加工、销售、装卸		80.00	收购
景德镇东鑫混凝土有限公司	1,000 万元	浮梁县	浮梁县	预拌混凝土制造、销售		80.00	收购
湖口县万年青商砼有限公司	1,000 万元	湖口县	湖口县	混凝土生产及销售	100.00		收购
宁都万年青商砼有限公司	1,000 万元	宁都县	宁都县	混凝土生产及销售		70.00	收购
共青城万年青商砼有限公司	3,000 万元	共青城市	共青城市	混凝土生产及销售	100.00		收购
鄱阳县恒泰商品混凝土有限公司	2,000 万元	鄱阳县	鄱阳县	混凝土生产及销售	100.00		收购
余干县商砼建材有限公司	1,000 万元	余干县	余干县	混凝土生产及销售	100.00		收购
九江万年青商砼有限公司	3,000 万元	九江市	九江市	混凝土生产及销售	100.00		收购
九江广德新型材料有限公司	1,150 万元	九江市	九江市	混凝土生产及销售	100.00		收购
海南华才建材有限公司	3,000 万元	海口市	海口市	建材销售及货物运输代理	100.00		收购
江西德安万年青水泥有限公司	40,000 万元	德安县	德安县	水泥生产销售	100.00		投资设立
江西锦溪矿业有限公司	6,000 万元	乐平市	乐平市	石灰石矿产品生产及销售		60.00	投资设立



江西万年青水泥股份有限公司  
二〇二四年度  
财务报表附注

子公司名称	注册资本	主要经营地	注册地	业务性质	持股比例(%)		取得方式
					直接	间接	
安远万年青新型材料有限公司	2,500 万元	安远县	安远县	建材生产销售、混凝土机械设备租赁服务		100.00	投资设立
德安万年青电力有限公司	2,000 万元	九江市	九江市	电力、热力生产和供应	100.00		投资设立
万年县万年青电力有限公司	2,000 万元	万年县	万年县	电力、热力生产和供应	100.00		投资设立
江西德安万年青环保有限公司	7,000 万元	德安县	德安县	非金属废料和碎屑加工处理等		55.00	投资设立
江西万年青物流有限公司	8,000 万元	于都县	于都县	货物运输等		60.00	投资设立
江西于都万年青聚通环保有限公司	5,000 万元	于都县	于都县	危险废物经营、技术服务等		55.00	投资设立
于都万年青矿业有限公司	1,000 万元	于都县	于都县	石灰石矿产品生产及销售		100.00	投资设立
赣州万年青供应链管理有限公司	1,000 万元	于都县	于都县	道路货物运输、供应链管理服务等		100.00	投资设立
江西南方万年青国贸有限公司	8,000 万元	南昌县	南昌县	货物运输、货物进出口、国内贸易代理等		100.00	投资设立
瑞昌市民杰混凝土有限公司	4,000 万元	瑞昌市	瑞昌市	预拌商品混凝土的生产、运输、泵送、销售等		80.00	收购
德安万年青新型建材有限公司	3,000 万元	德安县	德安县	建筑用石加工, 非金属矿及制品销售、制造, 固体废物治理, 建筑材料销售等		100.00	投资设立
乐平万年青上堡矿业有限公司	6,000 万元	乐平市	乐平市	矿产资源开采、建筑用石加工、非金属矿及制品销售等		60.00	投资设立
庐山万年青新型材料有限公司	3,000 万元	庐山市	庐山市	新型建筑材料制造、销售, 非金属矿及制品销售、制造等		67.00	投资设立
鹰潭市信江混凝土有限公司	2,041 万元	鹰潭市	鹰潭市	混凝土生产及销售		51.00	收购
江西万磊新型材料有限公司	5,000 万元	赣州市	赣州市	道路货物运输、水泥制品、新型建材生产及销售		51.00	投资设立
赣州万建新型材料有限公司	3,500 万元	赣州市	赣州市	道路货物运输、水泥制品、新型建材生产及销售		100.00	投资设立
江西南方万年青新能源有限公司	4,500 万元	南昌市	南昌市	储能技术服务, 各类发电技术服务		100.00	投资设立
吉安南方万年青新型材料有限公司	5,000 万元	吉安市	吉安市	道路货物运输、水泥制品、新型建材生产及销售		51.00	投资设立

子公司名称	注册资本	主要经营地	注册地	业务性质	持股比例(%)		取得方式
					直接	间接	
江西新瑜新型建材有限公司	7,143 万元	上饶市	上饶市	非金属矿及制品销售		65.00	收购
崇义县龙勾万年青新型材料有限公司	3,500 万元	崇义县	崇义县	水泥制品制造、销售		51.00	投资设立
吉安青原南方万年青新型材料有限公司	10,000 万元	吉安市	吉安市	水泥制品制造、销售		67.00	投资设立

注：本公司持有江西南方万年青水泥有限公司 50% 股权，该公司五名董事中由本公司派出三名，本公司具有实质控制权。

#### 1、 重要的非全资子公司

子公司名称	少数股东持股比例	本期归属于少数股东的损益	本期向少数股东宣告分派的股利	期末少数股东权益余额
江西南方万年青水泥有限公司	50%	19,228,687.31	50,000,000.00	2,645,186,797.05

## 2、重要非全资子公司的主要财务信息

子公司名称	期末余额						上年年末余额					
	流动资产	非流动资产	资产合计	流动负债	非流动负债	负债合计	流动资产	非流动资产	资产合计	流动负债	非流动负债	负债合计
江西南方万年青水泥有限公司	4,217,024,169.38	3,568,378,213.75	7,785,402,383.13	1,383,833,825.04	245,283,661.94	1,629,117,486.98	4,387,333,966.83	3,749,633,123.08	8,136,967,089.91	1,651,904,293.54	276,105,495.50	1,928,009,789.04

子公司名称	本期金额				上期金额			
	营业收入	净利润	综合收益总额	经营活动现金流量	营业收入	净利润	综合收益总额	经营活动现金流量
江西南方万年青水泥有限公司	3,884,517,401.50	41,653,647.79	26,343,941.05	237,143,952.78	5,333,640,501.97	174,516,853.93	182,945,887.40	-142,323,522.81

## (二) 在合营安排或联营企业中的权益

### 1、重要的合营企业或联营企业

合营企业或联营企业名称	主要经营地	注册地	业务性质	持股比例(%)		对合营企业或联营企业投资的会计处理方法	对本公司活动是否具有战略性
				直接	间接		
江西万华环保材料有限公司	南昌市	南昌市	建筑材料、化学试剂和助剂制造、销售	42.44		权益法核算	是

## 2、重要联营企业的主要财务信息

	期末余额/本期金额	上年年末余额/上期金额
	江西万华环保材料有限公司	江西万华环保材料有限公司
流动资产	65,784,776.48	24,993,014.12
非流动资产	67,078,715.45	65,584,241.86
资产合计	132,863,491.93	90,577,255.98
流动负债	83,115,459.05	33,676,014.45
非流动负债	3,417,236.98	41,900,549.39
负债合计	86,532,696.03	75,576,563.84
少数股东权益		
归属于母公司股东权益	46,330,795.89	15,000,692.14
按持股比例计算的净资产份额	19,662,789.78	
调整事项	2,800,746.25	
—商誉	2,800,746.25	
—内部交易未实现利润		
—其他		
对联营企业权益投资的账面价值	22,463,536.03	
存在公开报价的联营企业权益投资的公允价值		
营业收入	72,913,131.59	26,521,838.34
净利润	2,930,103.75	-3,035,953.95
终止经营的净利润		
其他综合收益		
综合收益总额	2,930,103.75	-3,035,953.95
本期收到的来自联营企业的股利		

## 3、不重要的合营企业和联营企业的汇总财务信息

	期末余额/本期金额	上年年末余额/上期金额
联营企业：		
投资账面价值合计	964,078.89	861,103.92
下列各项按持股比例计算的合计数	-347,025.03	-334,290.54
—净利润	-347,025.03	-334,290.54
—其他综合收益		
—综合收益总额		

## 九、 政府补助

### (一) 政府补助的种类、金额和列报项目

#### 1、 计入当期损益的政府补助

##### 与资产相关的政府补助

资产负债表列报项目	政府补助金额	计入当期损益或冲减相关成本费用损失的金额		计入当期损益或冲减相关成本费用损失的项目
		本期金额	上期金额	
递延收益	78,507,500.14	6,178,313.51	5,193,696.01	其他收益
合计	78,507,500.14	6,178,313.51	5,193,696.01	

##### 与收益相关的政府补助

计入当期损益或冲减相关成本费用损失的列报项目	政府补助金额	计入当期损益或冲减相关成本费用损失的金额	
		本期金额	上期金额
其他收益	52,829,737.91	52,829,737.91	51,645,715.21
营业外收入	12,530,689.05	12,530,689.05	9,674,257.87
合计	65,360,426.96	65,360,426.96	61,319,973.08

**2、 涉及政府补助的负债项目**

负债项目	上年年末余额	本期新增补助 金额	本期计入营业 外收入金额	本期转入其他收 益金额	本期冲减成本 费用金额	其他变动	期末余额	与资产相关/与 收益相关
递延收益	75,823,123.65	8,862,690.00		6,178,313.51			78,507,500.14	与资产相关/与 收益相关

## 十、与金融工具相关的风险

### (一) 金融工具产生的各类风险

本公司的主要金融工具包括货币资金、股权投资、借款、应收款项、应付款项等。在经营过程中面临各种金融风险：信用风险、流动性风险和市场风险（包括汇率风险、利率风险和其他价格风险）。上述金融风险以及本公司为降低这些风险所采取的风险管理政策如下所述：

董事会负责规划并建立本公司的风险管理架构，制定本公司的风险管理政策和相关指引并监督风险管理措施的执行情况。本公司已制定风险管理政策以识别和分析本公司所面临的风险，这些风险管理政策对特定风险进行了明确规定，涵盖了市场风险、信用风险和流动性风险管理等诸多方面。本公司定期评估市场环境及本公司经营活动的变化以决定是否对风险管理政策及系统进行更新。本公司的风险管理由风险管理委员会按照董事会批准的政策开展风险管理委员会通过与本公司其他业务部门的紧密合作来识别、评价和规避相关风险。本公司内部审计部门就风险管理控制及程序进行定期的审核，并将审核结果上报本公司的审计委员会。本公司通过适当的多样化投资及业务组合来分散金融工具风险，并通过制定相应的风险管理政策减少集中于单一行业、特定地区或特定交易对手的风险。

#### 1、信用风险

信用风险是指交易对手未能履行合同义务而导致本公司发生财务损失的风险，管理层已制定适当的信用政策，并且不断监察信用风险的敞口。

本公司已采取政策只与信用良好的交易对手进行交易。另外，本公司基于对客户财务状况、从第三方获取担保的可能性、信用记录及其它因素诸如目前市场状况等评估客户的信用资质并设置相应信用期。本公司对应收票据、应收账款余额及收回情况进行持续监控，对于信用记录不良的客户，本公司会采用书面催款、缩短信用期或取消信用期等方式，以确保本公司不致面临重大信用损失。此外，本公司于每个资产负债表日审核金融资产的回收情况，以确保相关金融资产计提了充分的预期信用损失准备

本公司其他金融资产包括货币资金、应收账款、其他应收款等，这些金融资产的信用风险源自于交易对手违约，最大信用风险敞口为资产负债表中每项金融资产的账面金额。本公司没有提供任何其他可能令本公司承受信用风险的担保。本公司持有的货币资金主要存放于国有控股银行和其他大中型商业银行等金融机构，管理层认为这些商业银行具备较高信誉和资产状况，不存在重大的信用风险，不会产生因对方单位违约而导致的任何重大损失。本公司的政策是根据各知名金融机构的市场信誉、经营规模及财务背景来控制存放当中的存款金额，以限制对任何单个金融机构的信用风险金额

作为本公司信用风险资产管理的一部分，本公司利用账龄来评估应收账款和其他应收款的减值损失。本公司的应收账款和其他应收款涉及大量客户，账龄信息可以反映这些客户对于应收账款和其他应收款的偿付能力和坏账风险。本公司根据历史数据计算不同账龄期间的历史实际坏账率，并考虑了当前及未来经济状况的预测，如国家 GDP 增速、国家货币政策等前瞻性信息进行调整得出预期损失率。对于长期应收款，本公司综合考虑结算期、合同约定付款期、债务人的财务状况和债务人所处行业的经济形势，并考虑上述前瞻性信息进行调整后对于预期信用损失进行合理评估。

## 2、 流动性风险

流动性风险是指企业在履行以交付现金或其他金融资产的方式结算的义务时发生资金短缺的风险。本公司下属成员企业各自负责其现金流量预测，公司基于各成员企业的现金流量预测结果，在公司层面持续监控公司短期和长期的资金需求，以确保维持充裕的现金储备；同时持续监控是否符合借款协议的规定，从主要金融机构获得提供足够备用资金的承诺，以满足短期和长期的资金需求。此外，本公司与主要业务往来银行订立融资额度授信协议，为本公司履行与商业票据相关的义务提供支持。

## 3、 市场风险

金融工具的市场风险是指金融工具的公允价值或未来现金流量因市场价格变动而发生波动的风险，包括汇率风险、利率风险和其他价格风险。

### 利率风险

利率风险是指金融工具的公允价值或未来现金流量因市场利率变动而发生波动的风险。本公司的利率风险主要产生于银行借款。浮动利率的金融负债使本公司面临现金流量利率风险，固定利率的金融负债使本公司面临公允价值利率风险。本公司根据当时的市场环境来决定固定利率及浮动利率合同的相对比例。本公司财务部门持续监控公司利率水平，利率上升会增加新增带息债务的成本以及本公司尚未付清的以浮动利率计息的带息债务的利息支出，并对本公司的财务业绩产生重大的不利影响，管理层会依据最新的市场状况及时做出调整来降低利率风险。



## (二) 金融资产转移

### 1、 金融资产转移情况

金融资产转移方式	已转移金融资产		终止确认情况	终止确认情况的判断依据
	性质	金额		
应收票据的背书、贴现	银行及商品承兑汇票	90,099,273.37	否	信用等级较低的银行承兑汇票和商品承兑汇票，票据相关的利率风险没有转移不满足金融资产终止确认的条件
应收款项融资的背书、贴现	银行承兑汇票	81,536,971.07	是	由于应收款项融资中的银行承兑汇票信用风险和延期付款风险很小，可以判断票据所有权上的主要风险和报酬已经转移，故终止确认。
合计		171,636,244.44		

### 2、 因转移而终止确认的金融资产

项目	金融资产转移的方式	终止确认金额	与终止确认相关的利得或损失
应收款项融资	背书、贴现	81,536,971.07	-61,036.86
合计		81,536,971.07	-61,036.86

## 十一、公允价值的披露

公允价值计量所使用的输入值划分为三个层次：

第一层次输入值是在计量日能够取得的相同资产或负债在活跃市场上未经调整的报价。

第二层次输入值是除第一层次输入值外相关资产或负债直接或间接可观察的输入值。

第三层次输入值是相关资产或负债的不可观察输入值。

公允价值计量结果所属的层次，由对公允价值计量整体而言具有重要意义的输入值所属的最低层次决定。

### (一) 以公允价值计量的资产和负债的期末公允价值

项目	期末公允价值			合计
	第一层次公允价值计量	第二层次公允价值计量	第三层次公允价值计量	
一、持续的公允价值计量				
◆ 交易性金融资产				

项目	期末公允价值			合计
	第一层次公允价值计量	第二层次公允价值计量	第三层次公允价值计量	
1.以公允价值计量且其变动计入当期损益的金融资产				
(1) 债务工具投资				
(2) 权益工具投资				
(3) 衍生金融资产				
(4) 其他				
2.指定为以公允价值计量且其变动计入当期损益的金融资产				
(1) 债务工具投资				
(2) 其他				
◆ 应收款项融资			147,252,282.23	147,252,282.23
◆ 其他债权投资				
◆ 其他权益工具投资	272,200,125.70		130,670,321.46	402,870,447.16
◆ 其他非流动金融资产			74,700,513.37	74,700,513.37
1.以公允价值计量且其变动计入当期损益的金融资产			74,700,513.37	74,700,513.37
(1) 债务工具投资				
(2) 权益工具投资			74,700,513.37	74,700,513.37
(3) 衍生金融资产				
(4) 其他				
2.指定为以公允价值计量且其变动计入当期损益的金融资产				
(1) 债务工具投资				
(2) 其他				
<b>持续以公允价值计量的资产总额</b>	272,200,125.70		352,623,117.06	624,823,242.76
◆ 交易性金融负债				
1.交易性金融负债				
(1) 发行的交易性债券				
(2) 衍生金融负债				
(3) 其他				

项目	期末公允价值			合计
	第一层次公允价值计量	第二层次公允价值计量	第三层次公允价值计量	
2.指定为以公允价值计量且其变动计入当期损益的金融负债				
<b>持续以公允价值计量的负债总额</b>				
<b>二、非持续的公允价值计量</b>				
◆持有待售资产				
<b>非持续以公允价值计量的资产总额</b>				
◆持有待售负债				
<b>非持续以公允价值计量的负债总额</b>				

(二) 持续和非持续第一层次公允价值计量项目市价的确定依据

公司持有的二级市场股票，以期末收盘价作为市价。

公司持有的私募基金份额，以期末单位净值作为市价。

公司持有的资产管理计划基金，以期末基金资产估值作为市价。

公司持有的债券，以期末市值作为市价。

项目	期末公允价值	估值技术
其他权益工具投资-非交易性权益工具投资	272,200,125.70	取自公开市场的报价

(三) 持续和非持续第三层次公允价值计量项目，采用的估值技术和重要参数的定性及定量信息

项目	期末公允价值	估值技术
应收款项融资	147,252,282.23	信用等级较高的银行承兑汇票，期末公允价值以其账面价值确认
其他权益工具投资-非交易性权益工具投资	130,670,321.46	除其他权益工具投资-天山水泥外，其他均按持股比例计算享有被投资单位账面净资产金额
其他非流动金额资产-非交易性权益工具投资	74,700,513.37	根据经审计复核后的基金估值按合伙协议分配规则确认所持有的资产金额

## 十二、关联方及关联交易

### (一) 本公司的母公司情况

母公司名称	注册地	业务性质	注册资本	母公司对本公司的持股比例(%)	母公司对本公司的表决权比例(%)
江西水泥有限责任公司	万年县	餐饮、住宿和物 业等服务业	39,733.5 万元	44.44	44.44

本公司最终控制方是：本公司实际控制人为江西省建材集团有限公司，通过持有江西水泥有限责任公司 86.33% 股权间接控股。

### (二) 本公司的子公司情况

本公司子公司的情况详见本附注“八、在其他主体中的权益”。

### (三) 本公司的合营和联营企业情况

本公司重要的合营或联营企业详见本附注“八、在其他主体中的权益”。

本期与本公司发生关联方交易，或前期与本公司发生关联方交易形成余额的其他合营或联营企业情况如下：

合营或联营企业名称	与本公司关系
江西省华赣国润环保科技有限公司	参股企业
江西万华环保材料有限公司	参股企业

### (四) 其他关联方情况

其他关联方名称	其他关联方与本公司的关系
宁波鼎锋明道万年青投资管理合伙企业(有限合伙)	持股 98% 的未纳入合并范围的企业
景德镇农村商业银行股份有限公司	参股企业
江西联合工业投资有限公司	参股企业
新疆天山水泥股份有限公司	参股企业
玉山县锦宏新型建材有限公司	参股企业
江西省建材科研设计院有限公司	实际控制人江西省建材集团有限公司的子公司
江西省晶磊工程新技术开发有限公司	实际控制人江西省建材集团有限公司的子公司
江西恒立新型建材有限责任公司	实际控制人江西省建材集团有限公司的子公司
江西璞晶新材料股份有限公司	实际控制人江西省建材集团有限公司的子公司

其他关联方名称	其他关联方与本公司的关系
上饶市璞晶新材料有限公司	实际控制人江西省建材集团有限公司的子公司
江西省非金属矿工业有限公司	实际控制人江西省建材集团有限公司的子公司
江西新型建材投资发展有限公司	实际控制人江西省建材集团有限公司的子公司
江西璞创晶业科技有限公司	实际控制人江西省建材集团有限公司的子公司
江西省水泥公司	实际控制人江西省建材集团有限公司的子公司
南昌散装水泥中转供应站	实际控制人江西省建材集团有限公司的子公司
江西省建材产品质量监督检验站有限公司	实际控制人江西省建材集团有限公司的子公司
江西贝融循环材料股份有限公司	实际控制人江西省建材集团有限公司子公司的参股企业

## (五) 关联交易情况

### 1、 购销商品、提供和接受劳务的关联交易

采购商品/接受劳务情况表

关联方	关联交易内容	本期金额	获批的交易额度（如适用）	是否超过交易额度（如适用）	上期金额
江西省非金属矿工业有限公司	标准砂	689,086.74			926,800.00
江西省建材科研设计院有限公司	技术服务费	2,987,026.38			2,361,500.00
江西万华环保材料有限公司	减水剂收入	52,856,197.84			27,014,000.00
江西省晶磊工程新技术开发有限公司	设计院收入-产业化收入	150,398.96			
江西水泥有限责任公司	其他	1,380.00			
江西省建材产品质量监督检验站有限公司	产品检测、技术研发	3,230,142.64			3,218,400.00

出售商品/提供劳务情况表

关联方	关联交易内容	本期金额	上期金额
江西恒立新型建材有限责任公司	水泥收入	388,625.84	4,274,423.28
江西恒立新型建材有限责任公司	社会车辆运输收入	36,533.87	
江西水泥有限责任公司	辅助材料	66,759.97	61,823.47
江西璞晶新材料股份有限公司	物管收入		12,180.59
江西省非金属矿工业有限公司	物管收入	23,875.04	46,138.19
江西璞晶新材料股份有限公司	电力		1,187.90
江西省非金属矿工业有限公司	电力	1,630.58	3,951.54
江西璞晶新材料股份有限公司	水		664.04
江西省非金属矿工业有限公司	水	1,010.53	2,305.53
江西水泥有限责任公司	工程公司收入		535,929.57
江西万华环保材料有限公司	工程公司收入	166,068.78	264,370.97
南昌散装水泥中转供应站	工程公司收入	182,673.37	
江西省建材集团有限公司	电商运营		2,849.56
江西省晶磊工程新技术开发有限公司	电商运营、车辆运输	1,380.55	9,711.51
江西万华环保材料有限公司	水泥收入	35,436.33	
江西万华环保材料有限公司	电商运营	79,494.85	85,286.73
江西万华环保材料有限公司	网络货运运输收入	9,803.30	
江西水泥有限责任公司	骨料		1,405.34
江西水泥有限责任公司	混凝土	8,702.85	152,553.40
江西省建材科研设计院有限公司	电商运营收入	33,781.27	

## 2、 关联租赁情况

本公司作为出租方：

承租方名称	租赁资产种类	本期确认的租赁收入	上期确认的租赁收入
江西璞晶新材料股份有限公司	办公楼		19,742.22
江西省非金属矿工业有限公司	办公楼	38,696.48	74,780.53

本公司作为承租方：

出租方名称	租赁资产种类	本期金额					上期金额				
		简化处理的短期租赁和低价值资产租赁的租金费用	未纳入租赁负债计量的可变租赁付款额	支付的租金	承担的租赁负债利息支出	增加的使用权资产	简化处理的短期租赁和低价值资产租赁的租金费用	未纳入租赁负债计量的可变租赁付款额	支付的租金	承担的租赁负债利息支出	增加的使用权资产
江西水泥有限责任公司	办公楼							120,000.00	2,681.96		

### 3、 关键管理人员薪酬

项目	本期金额	上期金额
关键管理人员薪酬	2,003,700.00	2,472,933.00

### (六) 关联方应收应付等未结算项目

#### 1、 应收项目

项目名称	关联方	期末余额		上年年末余额	
		账面余额	坏账准备	账面余额	坏账准备
应收账款					
	江西恒立新型建材有限责任公司	3,403,872.00	954,774.56	3,270,114.88	625,734.71
	江西璞晶新材料股份有限公司	374,865.69	343,139.12	374,865.69	262,737.57
	江西省水泥公司	2,117.24	2,117.24	3,437.34	3,086.54
	江西万华环保材料有限公司	388,249.80	8,725.14	711,904.99	104,415.82
	上饶市璞晶新材料有限公司	1,864,679.33	1,861,394.92	2,864,679.33	1,874,679.33
	江西省晶磊工程新技术开发有限公司	1,504.80	75.24	102,447.24	5,122.36
	江西水泥有限责任公司	95,450.12	42,217.59		
预付款项					
	江西省非金属矿工业有限公司			1,138.94	
	江西省建材科研设计院有限公司	2,400.00		22,460.00	
	江西万华环保材料有限公司			19.47	
其他应收款					
	江西省建材科研设计院有限公司			1,500.00	876.00
	江西省建材集团有限公司	174,502.80			
	江西水泥有限责任公司	17,774.26	888.71		



## 2、 应付项目

项目名称	关联方	期末账面余额	上年年末账面余额
应付账款			
	江西省非金属矿工业有限公司		63,019.47
	江西省建材科研设计院有限公司	391,694.34	326,700.00
	江西万华环保材料有限公司	15,693,498.05	18,357,911.96
	江西水泥有限责任公司	37,941.00	37,941.00
	江西省建材产品质量监督检验站有限公司	68,040.00	75,000.00
	江西省晶磊工程新技术开发有限公司	101,248.25	
其他应付款			
	江西省水泥公司	1,970.00	1,970.00
	玉山县锦宏新型建材有限公司		100,000.00
	江西省建材科研设计院有限公司	6,000.00	6,449.25
	江西省建材集团有限公司	180,247.49	5,744.69
	江西水泥有限责任公司	1,022,325.90	6,251,911.88
	江西省建材产品质量监督检验站有限公司		17,000.00
	江西万华环保材料有限公司	410,000.00	
	上饶市璞晶新材料有限公司	63.24	
应付票据			
	江西省晶磊工程新技术开发有限公司	46,100.15	
	江西万华环保材料有限公司	2,695,783.82	
合同负债			
	江西恒立新型建材有限责任公司	18,616.55	

## 十三、 股份支付

### (一) 股份支付总体情况

授予对象	本期授予的各项权益工具		本期解锁的各项权益工具		本期行权的各项权益工具		本期失效的各项权益工具	
	数量	金额	数量	金额	数量	金额	数量	金额
管理、技术和业务骨干							2,554,200.00	1,966,734.00
合计							2,554,200.00	1,966,734.00

期末发行在外的股份期权或其他权益工具

授予对象	期末发行在外的股票期权		期末发行在外的其他权益工具	
	行权价格的范围	合同剩余期限	行权价格的范围	合同剩余期限
管理、技术和业务骨干	11.02 元/份	14 个月		

(二) 以权益结算的股份支付情况

授予日权益工具公允价值的确定方法	员工持股计划的股份使用授予日的市场价格确定公允价值
授予日权益工具公允价值的重要参数	授予日收盘价与受让价格之间的差额作为授予员工持股计划股份的公允价值
可行权权益工具数量的确定依据	在等待期内每个资产负债表日，根据最新取得的可行权人数变动、业绩指标完成情况等后续信息，修正预计可行权的股票数量
本期估计与上期估计有重大差异的原因	不适用
以权益结算的股份支付计入资本公积的累计金额	1,435,318.50

(三) 股份支付费用

授予对象	本期金额			上期金额		
	以权益结算的股份支付	以现金结算的股份支付	合计	以权益结算的股份支付	以现金结算的股份支付	合计
管理、技术和业务骨干	-720,084.75		-720,084.75	346,673.25		346,673.25
合计	-720,084.75		-720,084.75	346,673.25		346,673.25

十四、承诺及或有事项

(一) 重要承诺事项

截止资产负债表日，本公司无需披露的承诺事项。

(二) 或有事项

截止资产负债表日，本公司无需披露的或有事项。

## 十五、资产负债表日后事项

### (一) 利润分配情况

经本公司 2024 年 4 月 21 日召开的第十届董事会第二次会议决议，根据《公司章程》有关规定，考虑公司生产经营、可持续发展等因素，兼顾股东回报的需求，公司拟以分红派息股权登记日的总股本（扣除公司回购专用证券账户中的股份）为基数，向全体股东每 10 股派发现金红利 1.5 元（含税），其余未分配利润结转至以后年度。本次利润分配预案披露至实施前，如因可转债转股、股权激励、股份回购等致使公司总股本发生变动的，公司拟维持每股分配比例不变，相应调整分配总额。除本次利润分配预案外，2024 年度公司不存在其他现金分红事项。此议案通过后还需要提请股东大会审议。

### (二) 公司实施股份回购情况

公司 2025 年 1 月 16 日召开的第十届董事会第三次临时会议审议通过股份回购方案。回购方案主要为：以自有资金及自筹资金，通过深圳证券交易所交易系统以集中竞价交易方式进行股份回购，本次回购股份用于维护公司价值及股东权益，所回购股份将在披露回购结果暨股份变动公告 12 个月后采用集中竞价交易方式出售，并在披露回购结果暨股份变动公告后三年内完成出售，若公司未能在上述期限内完成出售，未实施出售部分股份将履行相关程序予以注销。本次回购金额不低于人民币 10,000 万元（含），且不超过人民币 20,000 万元（含），回购股份价格不超过人民币 8.06 元/股（含）。回购股份期限为 2025 年 1 月 17 日至 2025 年 4 月 17 日。

截至财务报告批准报出日，公司通过回购专用证券账户以集中竞价方式回购公司股份 38,467,823 股，占公司总股本的比例为 4.82%；最低成交价为 4.97 元/股，最高成交价为 5.44 元/股，成交总金额为 199,306,796.35 元（不含印花税、交易佣金等交易费用）。

## 十六、其他重要事项

### (一) 分部信息

#### 1、 报告分部的确定依据与会计政策

本公司以内部组织结构、管理要求、内部报告制度、不同经济特征为依据确定经营分部，以经营分部为基础确定报告分部并披露分部信息。经营分部是指本公司内同时满足下列条件的组成部分：

- 该组成部分能够在日常活动中产生收入、发生费用。
- 本公司管理层能够定期评价该组成部分的经营成果，以决定向其配置资源、评价其业绩。

— 本公司能够取得该组成部分的财务状况、经营成果和现金流量等有关会计信息。如果两个或多个经营分部具有相似的经济特征，并且满足一定条件的，本公司将其合并为一个经营分部。

每个经营分部会计政策与本附注三所述会计政策一致。

## 2、 报告分部的财务信息

项目	熟料水泥分部	商砼分部	其他分部	分部间抵消	合计
一、营业收入	4,413,039,644.92	1,513,298,859.88	930,187,872.78	899,946,449.14	5,956,579,928.44
二、营业成本	3,699,897,902.60	1,316,378,526.03	810,614,704.11	902,792,912.57	4,924,098,220.17
三、对联营和合营企业的投资收益	896,511.00				896,511.00
四、信用减值损失	2,420,257.97	-34,630,796.57	-3,714,931.15		-35,925,469.75
五、资产减值损失	-30,957,281.96	-9,722,673.52	-9,312,001.87	11,151,700.00	-61,143,657.35
六、折旧费和摊销费	426,121,532.58	83,888,427.13	76,902,641.39	7,779,916.21	579,132,684.89
七、利润总额	282,973,527.96	-40,655,284.57	-4,341,258.84	119,241,676.85	118,735,307.70
八、所得税费用	74,645,229.98	7,430,621.10	16,271,398.20	-1,183,906.32	99,531,155.60
九、净利润	208,328,297.98	-48,085,905.67	-20,612,657.04	120,425,583.17	19,204,152.10
十、资产总额	14,411,958,388.49	3,170,562,349.09	1,789,533,738.55	3,197,264,177.54	16,174,790,298.59
十一、负债总额	4,642,662,949.22	1,970,040,635.38	1,169,247,949.32	1,587,916,642.07	6,194,034,891.86

## 十七、 母公司财务报表主要项目注释

### (一) 应收账款

#### 1、 应收账款按账龄披露

账龄	期末余额	上年年末余额
1 年以内	235,686,388.70	240,228,658.74
1 至 2 年	2,875,526.29	20,429.58
2 至 3 年		
3 年以上	4,128,240.76	6,395,478.76
小计	242,690,155.75	246,644,567.08
减：坏账准备	5,441,591.58	6,939,733.85
合计	237,248,564.17	239,704,833.23

**2、 应收账款按坏账计提方法分类披露**

类别	期末余额					上年年末余额				
	账面余额		坏账准备		账面价值	账面余额		坏账准备		账面价值
	金额	比例 (%)	金额	计提比例 (%)		金额	比例 (%)	金额	计提比例 (%)	
按单项计提坏账准备										
按信用风险特征组合计提坏账准备	242,690,155.75	100.00	5,441,591.58	2.24	237,248,564.17	246,644,567.08	100.00	6,939,733.85	2.81	239,704,833.23
其中：										
账龄组合	19,793,161.75	8.16	5,441,591.58	27.49	14,351,570.17	13,529,332.64	5.49	6,939,733.85	51.29	6,589,598.79
采用其他方法组合	222,896,994.00	91.84			222,896,994.00	233,115,234.44	94.51			233,115,234.44
合计	242,690,155.75	100.00	5,441,591.58		237,248,564.17	246,644,567.08	100.00	6,939,733.85		239,704,833.23

按信用风险特征组合计提坏账准备：

组合计提项目：

名称	期末余额		
	应收账款	坏账准备	计提比例 (%)
账龄组合	19,793,161.75	5,441,591.58	27.49
采用其他方法组合	222,896,994.00		
合计	242,690,155.75	5,441,591.58	

### 3、 本期计提、转回或收回的坏账准备情况

类别	上年年末 余额	本期变动金额				期末余额
		计提	收回或转回	转销或核销	其他变动	
账龄组合	6,939,733.85		1,498,142.27			5,441,591.58
合计	6,939,733.85		1,498,142.27			5,441,591.58

### 4、 按欠款方归集的期末余额前五名的应收账款和合同资产情况

单位名称	应收账款期末 余额	合同资 产期末 余额	应收账款和合 同资产期末余 额	占应收账款和合 同资产期末余额 合计数的比例 (%)	应收账款坏账 准备和合同资 产减值准备期 末余额
江西德安万 年青水泥有 限公司	222,896,994.00		222,896,994.00	91.84	
单位一	3,827,264.45		3,827,264.45	1.58	229,635.87
单位二	3,510,860.80		3,510,860.80	1.45	3,510,860.80
单位三	3,206,539.80		3,206,539.80	1.32	192,392.39
江西恒立新 型建材有限 责任公司	2,955,710.19		2,955,710.19	1.22	544,443.57
合计	236,397,369.24		236,397,369.24	97.41	4,477,332.63

(二) 其他应收款

项目	期末余额	上年年末余额
应收利息		
应收股利	53,000,000.00	53,000,000.00
其他应收款项	962,588,971.42	1,136,556,236.73
合计	1,015,588,971.42	1,189,556,236.73

1、 应收股利

(1) 应收股利明细

项目（或被投资单位）	期末余额	上年年末余额
江西乐平万年青水泥有限公司	40,000,000.00	40,000,000.00
江西万年县万年青商砼有限公司	7,000,000.00	7,000,000.00
鄱阳县恒泰商品混凝土有限公司	6,000,000.00	6,000,000.00
小计	53,000,000.00	53,000,000.00
减：坏账准备		
合计	53,000,000.00	53,000,000.00

2、 其他应收款项

(1) 按账龄披露

账龄	期末余额	上年年末余额
1 年以内	961,475,194.87	1,135,625,137.53
1 至 2 年	169,451.58	518,444.42
2 至 3 年	318,444.42	50,000.00
3 至 4 年	50,000.00	353,578.00
4 至 5 年	353,578.00	
5 年以上	3,721,101.71	3,867,801.71
小计	966,087,770.58	1,140,414,961.66
减：坏账准备	3,498,799.16	3,858,724.93
合计	962,588,971.42	1,136,556,236.73

(2) 按坏账计提方法分类披露

类别	期末余额					上年年末余额				
	账面余额		坏账准备		账面价值	账面余额		坏账准备		账面价值
	金额	比例 (%)	金额	计提比例 (%)		金额	比例 (%)	金额	计提比例 (%)	
按单项计提坏账准备										
按信用风险特征组合计提坏账准备	966,087,770.58	100.00	3,498,799.16	0.36	962,588,971.42	1,140,414,961.66	100.00	3,858,724.93	0.34	1,136,556,236.73
其中：										
账龄组合	4,476,743.79	0.46	3,498,799.16	78.16	977,944.63	5,578,665.35	0.49	3,858,724.93	69.17	1,719,940.42
采用其他方法组合	961,611,026.79	99.54			961,611,026.79	1,134,836,296.31	99.51			1,134,836,296.31
合计	966,087,770.58	100.00	3,498,799.16		962,588,971.42	1,140,414,961.66	100.00	3,858,724.93		1,136,556,236.73



按信用风险特征组合计提坏账准备：

组合计提项目：

名称	期末余额		
	其他应收款项	坏账准备	计提比例（%）
账龄组合	4,476,743.79	3,498,799.16	78.16
采用其他方法组合	961,611,026.79		
合计	966,087,770.58	3,498,799.16	

（3）坏账准备计提情况

坏账准备	第一阶段	第二阶段	第三阶段	合计
	未来 12 个月预期信用损失	整个存续期预期信用损失(未发生信用减值)	整个存续期预期信用损失(已发生信用减值)	
上年年末余额	90,162.23	3,568,562.70	200,000.00	3,858,724.93
上年年末余额在本期				
--转入第二阶段				
--转入第三阶段				
--转回第二阶段				
--转回第一阶段				
本期计提	-13,987.77	-345,938.00		-359,925.77
本期转回				
本期转销				
本期核销				
其他变动				
期末余额	76,174.46	3,222,624.70	200,000.00	3,498,799.16

（4）本期计提、转回或收回的坏账准备情况

类别	上年年末余额	本期变动金额				期末余额
		计提	收回或转回	转销或核销	其他变动	
账龄组合	3,858,724.93	-359,925.77				3,498,799.16
采用其他方法组合						
合计	3,858,724.93	-359,925.77				3,498,799.16

(6) 按款项性质分类情况

款项性质	期末账面余额	上年年末账面余额
保证金（含押金）	408,286.42	608,286.42
社保、公积金等	439,521.74	739,536.57
职工备用金	675,081.00	655,421.66
往来款	964,177,887.92	1,134,836,296.31
其他	386,993.50	3,575,420.70
合计	966,087,770.58	1,140,414,961.66

(7) 按欠款方归集的期末余额前五名的其他应收款项情况

单位名称	款项性质	期末余额	账龄	占其他应收款项期末余额合计数的比例(%)	坏账准备期末余额
江西德安万年青水泥有限公司	往来款	322,294,456.20	1年以内	33.36	
鹰潭万年青新型建材有限公司	往来款	107,804,477.63	1年以内	11.16	
福建福清万年青水泥有限公司	往来款	72,738,465.68	1年以内	7.53	
江西锦溪建材有限公司	往来款	66,863,603.15	1年以内	6.92	
铅山县万年青新型建材有限公司	往来款	58,380,000.00	1年以内	6.04	
合计		628,081,002.66		65.01	

(三) 长期股权投资

项目	期末余额			上年年末余额		
	账面余额	减值准备	账面价值	账面余额	减值准备	账面价值
对子公司投资	2,007,264,423.67		2,007,264,423.67	2,007,264,423.67		2,007,264,423.67
对联营、合营企业投资	23,427,614.92		23,427,614.92	861,103.92		861,103.92
合计	2,030,692,038.59		2,030,692,038.59	2,008,125,527.59		2,008,125,527.59

### 1、 对子公司投资

被投资单位	上年年末余额	减值准备上 年年末余额	本期增减变动				期末余额	减值准备期 末余额
			追加投资	减少投资	本期计提减值 准备	其他		
江西黄金埠万年青水泥有限责任公司	18,494,045.21						18,494,045.21	
南昌万年青水泥有限责任公司	21,250,000.00						21,250,000.00	
南昌万年青商砼有限公司	30,517,025.00						30,517,025.00	
江西万年青电子有限公司	14,250,000.00						14,250,000.00	
江西万年青科技工业园有限责任公司	30,002,552.40						30,002,552.40	
江西南方万年青水泥有限公司	500,000,000.00						500,000,000.00	
江西乐平万年青水泥有限公司	384,000,000.00						384,000,000.00	
福建福清万年青水泥有限公司	41,298,660.00						41,298,660.00	
江西万年青工程有限公司	10,000,000.00						10,000,000.00	
江西万年青塑料包装有限公司	24,358,317.65						24,358,317.65	
江西万年青矿业有限公司	30,000,000.00						30,000,000.00	
江西万年县万年青商砼有限公司	10,000,000.00						10,000,000.00	
南昌鼎盛万年青商砼有限公司	14,886,691.00						14,886,691.00	
江西昊鼎商品混凝土有限公司	35,615,580.00						35,615,580.00	
鄱阳县恒基建材有限公司	12,602,549.77						12,602,549.77	
鄱阳县恒泰商品混凝土有限公司	38,298,800.00						38,298,800.00	
湖口县万年青商砼有限公司	20,540,200.00						20,540,200.00	

被投资单位	上年年末余额	减值准备上 年年末余额	本期增减变动				期末余额	减值准备期 末余额
			追加投资	减少投资	本期计提减值 准备	其他		
江西赣州万年青新型材料有限公司	40,000,000.00						40,000,000.00	
余干县商砼建材有限公司	14,012,300.00						14,012,300.00	
江西锦溪建材有限公司	10,200,000.00						10,200,000.00	
上饶市万年青新型建材有限公司	10,000,000.00			10,000,000.00				
万年县万年青新型建材有限公司	40,000,000.00						40,000,000.00	
铅山县万年青新型建材有限公司	40,000,000.00						40,000,000.00	
上饶市万年青商砼有限公司	25,000,000.00		10,000,000.00				35,000,000.00	
九江广德新型材料有限公司	11,925,470.14						11,925,470.14	
九江万年青商砼有限公司	29,609,260.00						29,609,260.00	
鹰潭万年青新型建材有限公司	75,000,000.00						75,000,000.00	
海南华才建材有限公司	5,943,000.00						5,943,000.00	
江西德安万年青水泥有限公司	400,000,000.00						400,000,000.00	
共青城万年青商砼有限公司	29,459,972.50						29,459,972.50	
德安万年青电力有限公司	20,000,000.00						20,000,000.00	
万年县万年青电力有限公司	20,000,000.00						20,000,000.00	
合计	2,007,264,423.67		10,000,000.00	10,000,000.00			2,007,264,423.67	

## 2、 对联营、合营企业投资

被投资单位	上年年末余额	减值准备 上年年末 余额	本期增减变动								期末余额	减值准备 期末余额	
			追加投资	减少 投资	权益法下确 认的投资损 益	其他综 合收益 调整	其他权 益变动	宣告发放 现金股利 或利润	计提减 值准备	其他			
1. 联营企业													
江西省华赣国润 环保科技有限公司	861,103.92		450,000.00		-347,025.03							964,078.89	
江西万华环保材 料有限公司			21,220,000.00		1,243,536.03							22,463,536.03	
小计	861,103.92		21,670,000.00		896,511.00							23,427,614.92	
合计	861,103.92		21,670,000.00		896,511.00							23,427,614.92	

(四) 营业收入和营业成本

营业收入和营业成本情况

项目	本期金额		上期金额	
	收入	成本	收入	成本
主营业务	963,802,949.41	785,365,841.33	1,348,416,525.25	1,083,884,282.53
其他业务	25,687,641.44	11,656,654.42	35,960,538.70	18,805,290.92
合计	989,490,590.85	797,022,495.75	1,384,377,063.95	1,102,689,573.45

营业收入明细:

项目	本期金额	上期金额
一、按业务类型		
其中:水泥	904,550,284.29	1,228,291,819.58
熟料	59,252,665.12	120,121,610.80
其他	25,687,641.44	35,963,633.57
二、按销售地区		
其中:江西省	987,793,763.15	1,383,689,962.80
江西省外其他地区合计	1,696,827.70	687,101.15
合计	989,490,590.85	1,384,377,063.95

(五) 投资收益

项目	本期金额	上期金额
成本法核算的长期股权投资收益	107,500,000.00	253,000,000.00
权益法核算的长期股权投资收益	896,511.00	-334,290.54
处置长期股权投资产生的投资收益		109,600.00
其他权益工具投资持有期间取得的股利收入	5,482,476.03	12,984,811.65
其他非流动金融资产在持有期间的投资收益	12,938,247.34	3,331,028.64
合计	126,817,234.37	269,091,149.75

## 十八、补充资料

### (一) 当期非经常性损益明细表

项目	金额	说明
非流动性资产处置损益，包括已计提资产减值准备的冲销部分	15,651,263.52	
计入当期损益的政府补助，但与公司正常经营业务密切相关、符合国家政策规定、按照确定的标准享有、对公司损益产生持续影响的政府补助除外	59,878,832.53	
除同公司正常经营业务相关的有效套期保值业务外，非金融企业持有金融资产和金融负债产生的公允价值变动损益以及处置金融资产和金融负债产生的损益	-3,814,898.82	
计入当期损益的对非金融企业收取的资金占用费	2,615,155.97	
委托他人投资或管理资产的损益		
对外委托贷款取得的损益		
因不可抗力因素，如遭受自然灾害而产生的各项财产损失		
单独进行减值测试的应收款项减值准备转回	318,434.00	
企业取得子公司、联营企业及合营企业的投资成本小于取得投资时应享有被投资单位可辨认净资产公允价值产生的收益		
同一控制下企业合并产生的子公司期初至合并日的当期净损益		
非货币性资产交换损益		
债务重组损益		
企业因相关经营活动不再持续而发生的一次性费用，如安置职工的支出等		
因税收、会计等法律、法规的调整对当期损益产生的一次性影响		
因取消、修改股权激励计划一次性确认的股份支付费用		
对于现金结算的股份支付，在可行权日之后，应付职工薪酬的公允价值变动产生的损益		
采用公允价值模式进行后续计量的投资性房地产公允价值变动产生的损益		
交易价格显失公允的交易产生的收益		
与公司正常经营业务无关的或有事项产生的损益		
受托经营取得的托管费收入		
除上述各项之外的其他营业外收入和支出	-138,602.54	
其他符合非经常性损益定义的损益项目		
小计	74,510,184.66	

项目	金额	说明
所得税影响额	17,455,261.96	
少数股东权益影响额（税后）	13,474,104.14	
合计	43,580,818.56	

对于公司根据定义和原则将《公开发行证券的公司信息披露解释性公告第 1 号——非经常性损益（2023 年修订）》列举的非经常性损益项目界定为经常性损益的说明如下：

项目	涉及金额	原因
三废退税	5,481,594.43	与企业业务密切相关，且各年度均享受

(二) 净资产收益率及每股收益

报告期利润	加权平均净资产 收益率（%）	每股收益（元）	
		基本每股收益	稀释每股收益
归属于公司普通股股东的净利润	0.19%	0.0165	0.0165
扣除非经常性损益后归属于公司普通股股东的净利润	-0.44%	-0.0381	-0.0381

江西万年青水泥股份有限公司  
二〇二五年四月二十一日





# 营业执照

(副本)

统一社会信用代码

91310101568093764U

证照编号: 01000000202502140072



扫描此二维码  
验证了企业信息  
是否真实、有效  
并可用于  
办理相关业务

仅供出报告使用, 其他无效

名称 立信会计师事务所(普通合伙)  
类别 会计师事务所  
执行事务合伙人 朱建弟, 任志国



出资额 人民币15900.0000万元整


成立日期 2011年01月24日

主要经营场所 上海市黄浦区南京东路61号四楼

经营范围

审查企业会计报表, 出具审计报告; 验证企业资本, 出具验资报告; 办理企业合并、分立、清算事宜的审计业务, 出具有关报告; 基本建设年度财务决算审计; 代理记账; 会计咨询、税务咨询、管理咨询、会计培训; 信息系统领域内的技术服务; 法律、法规规定的其他业务。  
【依法须经批准的项目, 经相关部门批准后方可开展经营活动】

登记机关

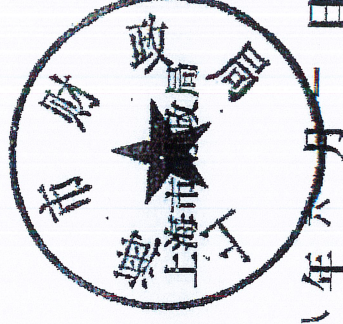


2025年02月14日

证书序号:0001247

## 说明

- 1、《会计师事务所执业证书》是证明持有人经财政部门依法审批，准予执行注册会计师法定业务的凭证。
- 2、《会计师事务所执业证书》记载事项发生变动的，应当向财政部门申请换发。
- 3、《会计师事务所执业证书》不得伪造、涂改、出租、出借、转让。
- 4、会计师事务所终止或执业许可注销的，应当向财政部门交回《会计师事务所执业证书》。




发证机关:

二〇一八年六月二日

中华人民共和国财政部制

仅供出报告使用，其他无效。



# 会计师事务所 执业证书

名称: 立信会计师事务所(特殊普通合伙)

首席合伙人: 朱建弟

主任会计师:

经营场所: 上海市黄浦区南京东路61号四楼

组织形式: 特殊普通合伙制

执业证书编号: 310000096

批准执业文号: 沪财会[2000]26号(转制批文 沪财会[2010]82号)


批准执业日期: 2000年6月13日(转制日期 2010年12月31日)



年度检验登记

Annual Renewal Registration

本证书经检验合格，继续有效一年。  
This certificate is valid for another year after this renewal.



李萍的年检二维码

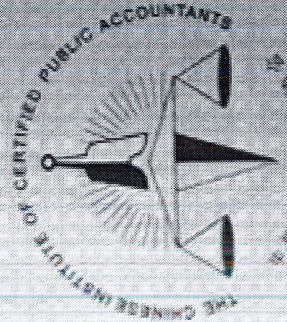
证书编号:  
No. of Certificate

310000060250

批准注册协会:  
Authorized Institute of CPAs

发证日期: 1998 年 12 月 31 日  
Date of Issuance: 1998 12 31

仅供申报使用, 其他无效



李萍

社 名

Full name

Sex

出生日期

Date of birth

工作单位

Workplace

身份证号

Identity card



1972-06-25

立信会计师事务所(特殊普

会计师事务所

(特殊普通合伙) 07100251243



仅供内部使用，请勿外传

