新疆中泰化学股份有限公司

XINJIANG ZHONGTAI CHEMICAL CO., LTD.

2025 年年度报告

2026 年 3 月

第一节 重要提示、目录和释义

公司董事会及董事、高级管理人员保证年度报告内容的真实、准确、完整，不存在虚假记载、误导性陈述或重大遗漏，并承担个别和连带的法律责任。

公司负责人黄小虎、主管会计工作负责人黄增伟及会计机构负责人（会计主管人员）黄潮秀声明：保证本年度报告中财务报告的真实、准确、完整。

所有董事均已出席了审议本报告的董事会会议。

本年度报告中所涉及的发展战略、经营计划等前瞻性陈述属于计划性事项，该计划不构成公司对投资者的实质承诺，投资者及相关人士均应当对此保持足够的风险认识，并且应当理解计划、预测与承诺之间的差异。

公司在生产运营中主要存在宏观经济波动风险、行业风险、安全生产风险、政策风险，敬请广大投资者注意投资风险。详细内容见本报告“第三节管理层讨论与分析，十一、公司未来发展的展望”

公司计划不派发现金红利，不送红股，不以公积金转增股本。

目 录

第一节 重要提示、目录和释义 2
第二节 公司简介和主要财务指标 6
第三节 管理层讨论与分析 11
第四节 公司治理、环境和社会 42
第五节 重要事项 67
第六节 股份变动及股东情况 87
第七节 债券相关情况 92
第八节 财务报告 107

备查文件目录

（一）载有公司负责人、主管会计工作负责人、会计机构负责人（会计主管人员）签名并盖章的财务报表。

（二）载有会计师事务所盖章、注册会计师签名并盖章的审计报告原件。

（三）报告期内公开披露过的所有公司文件的正本及公告的原稿。

（四）在其他证券市场公布的年度报告。

释义

释义项	指	释义内容
《公司法》	指	《中华人民共和国公司法》
《证券法》	指	《中华人民共和国证券法》
中国证监会	指	中国证券监督管理委员会
新疆国资委	指	新疆维吾尔自治区人民政府国有资产监督管理委员会，本公司实际控制人
公司、中泰化学	指	新疆中泰化学股份有限公司
新疆中泰	指	新疆中泰（集团）有限责任公司，公司控股股东
华泰公司	指	新疆华泰重化工有限责任公司，公司控股子公司
阜康能源	指	新疆中泰化学阜康能源有限公司，公司控股子公司
中泰矿冶	指	新疆中泰矿冶有限公司，公司全资子公司
托克逊能化	指	新疆中泰化学托克逊能化有限公司，公司控股子公司
天雨煤化	指	新疆天雨煤化集团有限公司，公司控股子公司
蓝天物流	指	新疆蓝天石油化学物流有限责任公司，公司全资子公司
圣雄能源	指	新疆圣雄能源股份有限公司，公司控股子公司
新鑫科技	指	新疆中泰新鑫化工科技股份有限公司，公司控股子公司
中泰新材料	指	新疆中泰新材料股份有限公司，公司控股子公司
中泰金晖	指	新疆中泰金晖能源股份有限公司，公司控股子公司
金晖科技	指	新疆中泰金晖科技有限公司，中泰金晖全资子公司
金晖煤业	指	新疆金晖兆丰煤业有限公司，中泰金晖全资子公司
金晖焦化	指	新疆金晖兆丰焦化有限公司，中泰金晖全资子公司
兴泰纤维	指	新疆兴泰纤维科技有限公司，公司控股子公司
库尔勒中泰纺织	指	库尔勒中泰纺织科技有限公司，公司控股子公司
阿拉尔中泰纺织	指	阿拉尔市中泰纺织科技有限公司，库尔勒中泰纺织控股子公司
金富纱业	指	新疆中泰金富特种纱业有限公司，库尔勒中泰纺织控股子公司
中泰震纶	指	新疆中泰震纶纺织有限公司，库尔勒中泰纺织控股子公司
泰昌浆粕	指	巴州泰昌浆粕有限公司，库尔勒中泰纺织控股子公司
中泰亨惠	指	新疆中泰亨惠医疗卫材股份有限公司，库尔勒中泰纺织控股子公司
上海多经	指	上海中泰多经国际贸易有限责任公司，公司参股公司
美克化工	指	新疆美克化工股份有限公司，公司参股公司
元、万元	指	人民币元、人民币万元
报告期	指	2025 年 1 月 1 日至 2025 年 12 月 31 日

第二节 公司简介和主要财务指标

一、公司信息

股票简称	中泰化学	股票代码	002092
变更前的股票简称（如有）	ST 中泰		
股票上市证券交易所	深圳证券交易所		
公司的中文名称	新疆中泰化学股份有限公司		
公司的中文简称	中泰化学		
公司的外文名称（如有）	XINJIANG ZHONGTAI CHEMICAL CO.,LTD.		
公司的外文名称缩写（如有）	无		
公司的法定代表人	黄小虎		
注册地址	新疆乌鲁木齐经济技术开发区阳澄湖路 39 号		
注册地址的邮政编码	830054		
公司注册地址历史变更情况	2013 年 11 月 1 日公司注册地址由“乌鲁木齐市西山路 78 号”变更为“新疆乌鲁木齐经济技术开发区阳澄湖路 39 号”		
办公地址	新疆乌鲁木齐经济技术开发区阳澄湖路 39 号		
办公地址的邮政编码	830054		
公司网址	http://www.zthx.com		
电子信箱	zthx@zthx.com		

二、联系人和联系方式

	董事会秘书	证券事务代表
姓名	薛芬	
联系地址	新疆乌鲁木齐经济技术开发区阳澄湖路 39 号	
电话	0991-8751690	
传真	0991-8751690	
电子信箱	381764091@qq.com	

三、信息披露及备置地点

公司披露年度报告的证券交易所网站	深圳证券交易所 http://www.szse.cn
公司披露年度报告的媒体名称及网址	《证券时报》《中国证券报》及巨潮资讯网
公司年度报告备置地点	新疆中泰化学股份有限公司董事会办公室（证券管理部）

四、注册变更情况

统一社会信用代码	91650000731836311Q
公司上市以来主营业务的变化情况（如有）	公司自上市以来，在聚氯乙烯树脂（PVC）、离子膜烧碱的基础上，主营业务增加粘胶纤维、粘胶纱的生产与销售。
历次控股股东的变更情况（如有）	1、2006 年 12 月 8 日-2009 年 9 月 24 日，公司控股股东为中国化工橡胶总公司。 2、2009 年 9 月 25 日-2011 年 10 月 26 日，公司控股股东为新疆国资委。 3、2011 年 10 月 27 日-2012 年 11 月 21 日，公司控股股东为新疆投资发展（集团）有限责任公司。 4、2012 年 11 月 22 日至今，公司控股股东为新疆中泰（集团）有限责任公司。

五、其他有关资料

公司聘请的会计师事务所

会计师事务所名称	中兴华会计师事务所（特殊普通合伙）
会计师事务所办公地址	北京市丰台区丽泽路 20 号院 1 号楼南楼 20 层
签字会计师姓名	王广鹏、虞东侠

公司聘请的报告期内履行持续督导职责的保荐机构

☐ 适用 √不适用

公司聘请的报告期内履行持续督导职责的财务顾问

☐ 适用 √不适用

六、主要会计数据和财务指标

公司是否需追溯调整或重述以前年度会计数据

☐ 是 √否

	2025 年	2024 年	本年比上年增减	2023 年
营业收入（元）	28,695,883,790.05	30,123,341,590.08	-4.74%	37,118,048,928.14
归属于上市公司股东的净利润（元）	-288,750,432.86	-976,515,443.22	70.43%	-2,865,037,237.87
归属于上市公司股东的扣除非经常性损益的净利润（元）	-410,038,490.08	-1,060,267,187.30	61.33%	-2,918,399,431.65
经营活动产生的现金流量净额（元）	3,249,469,857.79	5,883,656,588.12	-44.77%	4,165,067,913.26
基本每股收益（元/股）	-0.1121	-0.3791	70.43%	-1.1123

稀释每股收益（元/股）	-0.1121	-0.3791	70.43%	-1.1123
加权平均净资产收益率	-1.34%	-4.39%	3.05%	-11.81%
	2025 年末	2024 年末	本年末比上年末增减	2023 年末
总资产（元）	76,789,895,316.64	77,024,556,650.53	-0.30%	72,530,489,959.39
归属于上市公司股东的净资产（元）	21,522,407,072.13	21,783,601,095.48	-1.20%	22,699,569,787.66

公司最近三个会计年度扣除非经常性损益前后净利润孰低者均为负值，且最近一年审计报告显示公司持续经营能力存在不确定性

□ 是 √否

公司报告期内经审计利润总额、净利润、扣除非经常性损益后的净利润三者孰低为负值

√是 □否

项目	2025 年	2024 年	备注
营业收入（元）	28,695,883,790.05	30,123,341,590.08	无
营业收入扣除金额（元）	681,310,335.75	945,108,339.78	饱和蒸汽、纯水、材料等销售收入
营业收入扣除后金额（元）	28,014,573,454.30	29,178,233,250.30	无

截至披露前一交易日的公司总股本（股）：

截至披露前一交易日的公司总股本（股）	2,590,019,517.00

用最新股本计算的全面摊薄每股收益：

支付的优先股股利	0.00
支付的永续债利息（元）	0.00
用最新股本计算的全面摊薄每股收益（元/股）	-0.1115

七、境内外会计准则下会计数据差异

1、同时按照国际会计准则与按照中国会计准则披露的财务报告中净利润和净资产差异情况

□ 适用 √不适用

公司报告期不存在按照国际会计准则与按照中国会计准则披露的财务报告中净利润和净资产差异情况。

2、同时按照境外会计准则与按照中国会计准则披露的财务报告中净利润和净资产差异情况

□适用 √不适用

公司报告期不存在按照境外会计准则与按照中国会计准则披露的财务报告中净利润和净资产差异情况。

八、分季度主要财务指标

单位：元

	第一季度	第二季度	第三季度	第四季度
营业收入	6,766,944,051.80	7,188,122,859.77	7,290,453,129.77	7,450,363,748.71
归属于上市公司股东的净利润	-89,797,935.26	-104,330,333.53	14,900,818.83	-109,522,982.90
归属于上市公司股东的扣除非经常性损益的净利润	-105,530,169.49	-111,587,338.29	-2,181,601.45	-190,739,380.85
经营活动产生的现金流量净额	103,430,489.74	1,131,255,890.88	158,902,799.83	1,855,880,677.34

上述财务指标或其加总数是否与公司已披露季度报告、半年度报告相关财务指标存在重大差异

□ 是 √ 否

九、非经常性损益项目及金额

√ 适用 □ 不适用

项目	2025 年金额	2024 年金额	2023 年金额	说明
非流动性资产处置损益（包括已计提资产减值准备的冲销部分）	1,378,439.41	1,491,786.05	1,290,840.88	
计入当期损益的政府补助（与公司正常经营业务密切相关，符合国家政策规定、按照确定的标准享有、对公司损益产生持续影响的政府补助除外）	62,448,851.78	63,453,837.78	74,403,314.28	
计入当期损益的对非金融企业收取的资金占用费		4,958,222.91	32,763,746.86	
单独进行减值测试的应收款项减值准备转回	56,289,561.97	31,457,923.35		
企业取得子公司、联营企业及合营企业的投资成本小于取得投资时应享有被投资单位可辨认净资产公允价值产生的收益		45,006,179.09		
债务重组损益	1,594,546.83	850,550.78	361,315.63	

因取消、修改股权激励计划一次性确认的股份支付费用		5,507,359.38		
与公司正常经营业务无关的或有事项产生的损益	34,954,695.58			
除上述各项之外的其他营业外收入和支出	943,820.66	-54,833,322.98	-28,268,495.34	
其他符合非经常性损益定义的损益项目	1,193,112.56	2,515,873.87	2,893,122.26	
减：所得税影响额	11,424,855.49	8,656,126.16	2,696,497.26	
少数股东权益影响额（税后）	26,090,116.08	8,000,539.99	27,385,153.53	
合计	121,288,057.22	83,751,744.08	53,362,193.78	--

其他符合非经常性损益定义的损益项目的具体情况：

□ 适用 √不适用

公司不存在其他符合非经常性损益定义的损益项目的具体情况。

将《公开发行证券的公司信息披露解释性公告第 1 号——非经常性损益》中列举的非经常性损益项目界定为经常性损益项目的情况说明

□ 适用 √不适用

公司不存在将《公开发行证券的公司信息披露解释性公告第 1 号——非经常性损益》中列举的非经常性损益项目界定为经常性损益的项目的情形。

第三节 管理层讨论与分析

一、报告期内公司从事的主要业务

（一）2025 年经营情况

2025 年，公司立足氯碱化工、纺织工业双主业，资源化综合利用制甲醇项目于年中投产，以减亏治亏、精细化管理、降本增效为主线，推进产供销运管一体化协同，实施以销定产、成本对标、技术攻关与资产减值清理，经营质量显著改善，全年归母净利润亏损 2.89 亿元，同比大幅减亏 70.43%，氯碱化工盈利能力回升，纺织工业经营改善，资产减值与投资损失同比大幅收窄，现金流保持稳健，为后续扭亏为盈奠定基础。

优化产销协同与市场布局，拓宽盈利空间。坚持以市场需求为导向，以客户为中心，深化与大型建材、化工、纺织企业的战略合作，实施产品多元化销售策略，不断拓展下游应用领域，优化产品结构，加大高附加值产品生产与推广力度，巩固国内主流渠道；依托新疆区位优势，积极抢抓出口市场机遇，拓展中亚等海外市场，完善海外销售渠道，应对政策变化优化出口节奏，完善销售网络与服务体系，巩固核心市场份额，推动公司业务从规模导向向效益导向转型。

全面强化创新驱动发展，在培育发展动能上构筑新优势。统筹整合研发资源，实现科研资源高效联动，建立创新成果转化机制，聚焦新产品开发、共性关键技术突破、提质增效、产业化先导引领技术等方面布局科研项目实施，以提升新质生产力为方向，以技术创新为引领，搭建创新平台，推进产学研合作。通过精准捕捉市场对产品多元化、差异化及高端化的诉求，开展多品类、多牌号特种树脂产品研发，创新意识理念显著增强。

深化全链条精益管控，全方位降本增效提质。锚定精细化管理方向，依托一体化产业链优势，从采购、生产、销售、物流、管理等多维发力，深挖装置运行潜力，全面启动覆盖生产、供应、销售全链条的精细化管理变革；加强设备精细化运维，装置负荷优化，能耗与物耗持续下降，电石单耗、离子膜消耗等关键指标改善，实现绿电直连，优化能源结构，这一系列举措不仅有效对冲了外部市场下行压力，更为公司后续深化协同发展、提升运营效率积累了宝贵经验。

纵深推进风控合规体系建设，筑牢长效治理根基。公司坚持将风险防控与合规治理作为实现高质量发展的关键之举，在公司股票撤销其他风险警示的基础上，实施了一系列固本强基的改革举措，积极解决债权清收等历史遗留问题，实现了存量风险有效化解、增量风险坚决遏制的预期目标。聚焦关键控制点，推进全面风险管理体系建设，初步搭建碳管理体系，为完成“双碳”目标任务奠定了坚实的治理基础，在保障稳健运营上展现新作为。

（二）主要业务、主要产品及用途

公司依托新疆地区丰富的煤炭、原盐、石灰石等自然资源，通过不断优化管理理念和完善产业生态圈，发展成为拥有氯碱化工和粘胶纺织产业两大主业、煤化工重点产业的优势企业，主营聚氯乙烯树脂（PVC）、离子膜烧碱、粘胶纤维、粘胶纱、甲醇五大产品，配套热电、兰炭、电石、电石渣制水泥等循环经济产业链。公司作为氯碱行业龙头企业，延伸粘胶、纺织产业，上下游相互配套，构建管理精益化、产品差异化、品质高端化、生产绿色化、产业智能化的一体化生产体系。

氯碱化工方面，PVC 是氯乙烯单体（VCM）在过氧化物、偶氮化合物等引发剂或在光、热作用下按自由基聚合反应机理聚合而成的聚合物。根据氯乙烯单体的获得方法可分为电石法、乙烯法和进口单体法。PVC 的应用范围较为广泛，因需求不同而采用不同的型号，应用于工业、建筑、农业、日常生活、包装、电力、公用事业等领域。随着产业结构的升级，PVC 制品向高性能化、轻量化和绿色环保化的升级换代步伐进一步加快。烧碱作为一种基础化工原料，主要应用于有机化学、无机化学、纸浆及造纸、氧化铝、纺织/人造丝、皂业及洗涤剂等方面，在国民经济中占据重要地位，需求地域主要集中在亚洲、欧洲和北美洲等地区。

粘胶、纺织方面，粘胶纤维是利用天然高分子纤维素为原料，经过一系列复杂的化学变化和物理变化制成再生纤维素纤维，吸湿性好，手感柔软。棉短绒、木浆是生产粘胶纤维的主要原料。粘胶纤维的干强度比棉花低，弹性回复能力差，不耐磨，不耐晒，耐碱而不耐酸，但其吸湿性好，易于染色，织物穿着舒适，用其制成的纺织品用途几乎遍及所有的工业、农业、生活衣着等各方面。粘胶纱属于棉纺织行业，随着人们生活水平的不断提高，棉花已经远远满足不了人们日益增长的市场需求，由于人纤品质的特点是容易染色，

不生静电，吸湿性强，通过整理可以达到免烫，又具有丝绸一般的飘逸性和柔软性。

煤化工方面，甲醇是结构最简单的饱和一元醇，由一氧化碳、氢气在铜、锌、铝等催化剂作用下，经高温高压合成制得。根据合成气来源可分为煤制甲醇、天然气制甲醇、焦炉气制甲醇及绿色甲醇等工艺路线。甲醇应用范围极为广泛，下游需求随行业场景差异呈现多元分布，主要覆盖有机化工、塑料新材料、医药农药、燃料能源、涂料溶剂、交通运输、环保储能等领域。随着能源转型与化工产业升级推进，甲醇产业正加速向绿色低碳化、高端精细化、能源化应用方向转型，适配行业高质量发展需求。

报告期内公司主要产品及用途、主要产品工艺流程、主要产品的上下游产业链、主要经营模式等较上一期未发生重大变化。

（一）经营模式

公司拥有较为完整的煤炭—热电—氯碱化工—粘胶纤维—粘胶纱上下游一体化的循环经济产业链，在积极发挥产业协调优势效应的同时，形成公司在资源、成本、人才、规模、安全环保、技术创新、品牌效应等方面的核心竞争力，打造产品结构差异化、高端化、智能化、集群化、园区化、国际化的氯碱化工、纺织工业生产基地。

（二）主要的业绩驱动因素

1、投资项目效益释放。报告期内，公司资源化综合利用制甲醇升级示范项目全面投产，该项目配套余热发电装置一次性并网发电成功，具有较强成本优势，对公司经营业绩产生正面影响。

2、推进全过程精细化管理，向内部要效益。以PVC电石单耗优化为核心攻坚，对标行业先进，开展系统消漏、余热梯级利用、乙炔回收、运输模式优化，全年降本成效显著；推进低热值煤替代、再生盐使用、离子膜与助剂国产化，降低关键物料成本。

3、一体化循环经济产业链打通上下游协同通道。通过全链条动态调整机制提升响应与资源配置效率，建立“以销定产”“以效定产” 模式，优化排产与库存管理，深化客户关系管理，提升订单响应与资金周转效率。

4、抢抓出口市场机遇，打开海外增长空间。依托新疆的区位优势，积极拓展中亚等海外市场，完善海外销售渠道，有效缓解市场竞争压力，成为公司业绩增量的重要支撑，有效对冲国内市场周期波动。

主要原材料的采购模式

单位：元

主要原材料	采购模式	采购额占采购总额的比例	结算方式是否发生重大变化	上半年平均价格	下半年平均价格
煤	谈判、询比价	15.99%	否	263.36	228.25
焦炭	谈判、询比价	3.50%	否	856.26	760.08
兰炭	谈判、询比价	2.57%	否	730.91	571.07
石灰石	公开招标、谈判	2.52%	否	81.60	81.46
浆粕	谈判、询比价	13.45%	否	5,814.87	4,942.70

注：上表中主要原材料煤炭含块煤、焦煤；价格包含运费，不含税。

原材料价格较上一报告期发生重大变化的原因

受市场因素及公司推进“阳光集采”“矿方直采”，主要原材料采购价格较上年同期均有所下降。

能源采购价格占生产总成本 30%以上

□ 适用 √不适用

主要能源类型发生重大变化的原因

本报告期主要能源类型未发生重大变化。

主要产品生产技术情况

主要产品	生产技术所处的阶段	核心技术人员情况	专利技术	产品研发优势
聚氯乙烯树脂 离子膜烧碱	成熟阶段	公司通过内部培养、外部引进等方式拥有一批稳定的核心管理、研发、技能人才，并充分运用国家企业技术中心、博士后工作站、自治区氯碱工程技术研究中心、产学研合作平台等，研发新技术、新产品、新工艺。通过竞聘上岗和公司内部转化，储备和培养一批专业技术人员。	申报专利 357 项，授权专利 200 项	1.公司具备自主研发、自主创新能力，承担国家重点研发专项项目 1 项、自治区重点研发项目 9 项，参与制定多项国家、行业标准；2.公司建立了全方位的研发平台，是国家技术创新示范企业，拥有国家高新技术企业 14 家、国家制造业冠军企业 1 家、自治区企业技术中心 13 家、博士后科研工作站 1 个、氯碱工程技术研究中心 1 个、CNAS 实验室 2 家、自治区创新型中小企业 8 家。

甲醇	成熟阶段	新疆中泰新材料资源化综合利用制甲醇升级示范项目 2025 年正式投产。该项目采用"煤粉+焦沫+荒煤气"资源化综合利用制甲醇，核心工艺包和装备均完全实现国产化，是我国完全自有知识产权的百万吨级甲醇装置。在装置国产化研发建设过程中，培养出一批核心技术人员。此外，公司高度重视技术人才的引进与培养，营造开放、协作、务实的创新氛围。通过专业化招聘与内部人才转化的深度融合，持续储备并精准锻造专业技术人才，与高校科研院所建立长期合作机制，聚焦前沿技术共同开展重点研发项目，为公司实现技术创新和长远发展提供坚实的人才支撑。	申请专利 11 项，授权专利 5 项	公司具备创新研发能力，在内部管理提升的基础上，深化与高校、科研院所的合作关系，借助外部智力资源，共同搭建起贯通基础前沿研究、关键技术突破、产品落地及产业化推广的创新链路。
粘胶纤维、粘胶纱	成熟阶段	积极拓宽人才吸纳渠道，一方面健全内部培养体系，深度挖掘现有员工潜力、赋能员工成长；另一方面加大外部人才引进力度，广纳各界贤才，逐步汇聚起一支覆盖核心管理、技术研发、生产技能等关键领域的稳定人才队伍。同时，充分依托企业技术中心、工程技术研究中心等创新平台优势，聚焦新技术、新产品、新工艺的研发攻关。通过专业化招聘与内部人才转化相结合的方式，持续储备、精准培养专业技术人才，打造出一支以核心技术人员为引领、结构合理、专业过硬的成熟团队，为公司技术创新突破、高质量长远发展筑牢坚实人才根基。	申报专利 40 项，授权专利 14 项	构建标准化研发架构，持续优化项目全流程管控机制，积极深化产学研用协同创新模式，广泛携手各类高校、科研单位，共同搭建起全链条创新研发体系，全面覆盖从基础研究、技术攻关到产品落地、成果转化的各个关键阶段。具有国家高新技术企业 4 家，自治区企业技术中心 3 家、自治区粘胶纤维工程技术研究中心 1 个，兵团重点实验室 1 个。

主要产品的产能情况

主要产品	设计产能	产能利用率	在建产能	投资建设情况
聚氯乙烯树脂	260 万吨/年	98.00%	无	无
离子膜烧碱	186 万吨/年	95.00%	无	无
粘胶纤维	88 万吨/年	61.75%	无	无
粘胶纱线	320 万锭/年	86.92%	无	无
甲醇	100 万吨/年	89.76%	无	无

甲醇于 2025 年 6 月已全面投产，产能利用率按 6-12 月产量及相应的产能计算。

主要化工园区的产品种类情况

主要化工园区	产品种类
米东工业园	聚氯乙烯树脂、离子膜烧碱等
阜康工业园	聚氯乙烯树脂、离子膜烧碱、液氯等
大黄山工业园	电石、石灰
托克逊工业园	聚氯乙烯树脂、离子膜烧碱、电石、水泥、兰炭、轻质煤焦油、甲醇等
拜城工业园	电石、焦炭、水泥、LNG、煤焦油等
库尔勒园区	粘胶纤维、粘胶纱、无纺布

阿拉尔园区	粘胶纤维
沙湾园区	粘胶纤维、粘胶纱

报告期内正在申请或者新增取得的环评批复情况

□ 适用 √不适用

报告期内上市公司出现非正常停产情形

□ 适用 √不适用

相关批复、许可、资质及有效期的情况

√适用 □ 不适用

持有人	资质证书名称	证书编号	发证机关	有效日期	续期条件达成情况
中泰化学	危险化学品经营许可证	新乌应急危化经字[2024]CK0027	乌鲁木齐市应急管理局	2024/4/23 至 2027/4/22	
中泰化学	非药品类易制毒化学品经营备案证明	新乌应急经（易）字 2023015	乌鲁木齐市应急管理局	2023/6/1 至 2026/5/31	
中泰化学	氯碱产品生产许可证	（新）XK13-008-00002	新疆维吾尔自治区市场监督管理局	2023/7/20 至 2028/7/19	
阜康能源	危险化学品登记证	65232200008	应急管理部化学品登记中心	2025/6/1 至 2028/5/31	
阜康能源	安全生产许可证	（新）WH 安许证字[2019]00304	新疆维吾尔自治区应急管理厅	2025/11/6 至 2028/11/5	
阜康能源	氯碱产品生产许可证	（新）XK13-008-00002	新疆维吾尔自治区市场监督管理局	2023/7/20 至 2028/7/19	
阜康能源	非药品类易制毒化学品生产备案证明	（新）3S652300221000001	昌吉回族自治州应急管理局	2024/11/13 至 2027/11/12	
阜康能源	排污许可证	91650000689594039B001P	昌吉回族自治州生态环境局	2025/7/1 至 2030/6/30	
阜康能源	气瓶充装许可证-液氯	TS 4265776-2025	新疆维吾尔自治区市场监督管理局	2025/8/1 至 2029/7/31	
华泰公司	危险化学品登记证	65012400030	国家安全生产监督总局化学品登记办公室；新疆维吾尔自治区危险化学品登记注册管理办公室	2024/6/18 至 2027/6/17	
华泰公司	非药品类易制毒化学品生产备案证明	新乌应急（易）字 2023001	乌鲁木齐市应急管理局	2025/12/11 至 2028/12/10	

华泰公司	安全生产许可证	（新）WH 安许证字[2022]195	新疆维吾尔自治区应急管理厅	2025/12/3 至 2028/12/2	
华泰公司	氯碱产品生产许可证	（新）XK13-008-00002	新疆维吾尔自治区市场监督管理局	2023/7/20 至 2028/7/19	
中泰矿冶	危险化学品登记证	65232500076	国家安全生产监督管理总局化学品登记中心；新疆维吾尔自治区危险化学品登记注册管理办公室	2025/2/23 至 2028/2/22	
中泰矿冶	安全生产许可证	（新）WH 安许证字[2024]170 号	新疆维吾尔自治区应急管理厅	2024/10/25 至 2027/10/24	
中泰矿冶	电石生产许可证	（新）XK13-019-00006	新疆维吾尔自治区质量技术监督局	2025/3/15 至 2030/3/14	
托克逊能化	危险化学品登记证	65042400018	国家安全生产监督管理总局化学品登记中心；新疆维吾尔自治区危险化学品登记注册管理办公室	2024/12/27 至 2027/12/26	
托克逊能化	排污许可证	91650422053185037B003V	吐鲁番市生态环境局	2023/1/1 至 2027/12/31	
托克逊能化	安全生产许可证	（新）WH 安许证字[2024]370 号	新疆维吾尔自治区应急管理厅	2025/5/28 至 2028/5/27	
托克逊能化	非药品类易制毒化学品生产备案证明	（吐）应备[2023]02	吐鲁番市应急管理局	2023/11/7 至 2026/11/6	
托克逊能化	电石生产许可证	（新）XK13-019-00009	新疆维吾尔自治区质量技术监督局	2022/2/10 至 2027/2/9	
中泰金晖	工业产品生产许可证	（新）XK13-014-00122	新疆维吾尔自治区市场监督管理局	2023/6/12 至 2028/6/11	
库尔勒中泰纺织	危险化学品经营许可证	新巴危化经字[2023]300015	库尔勒市经济技术开发区安全生产监督管理局	2023/11/29 至 2026/11/28	
库尔勒中泰纺织	非药品类易制毒化学品生产备案证明	（新）3S65283002	库尔勒市经济技术开发区安全生产监督管理局	2023/11/29 至 2026/11/28	
阿拉尔中泰纺织	安全生产许可证	（兵）WH 安许证[2024]19 号	新疆生产建设兵团应急管理局	2024/10/11 至 2027/10/10	
阿拉尔中泰纺织	危险化学品使用许可证	一阿危化使字[2023]001 号	新疆生产建设兵团第一师应急管理局	2022/3/24 至 2026/3/23	正常办理续期

阿拉尔中泰纺织	危险化学品经营许可证	LYS 经字（2023）000002	新疆生产建设兵团第一师应急管理局	2023/3/24 至 2026/3/23	正常办理续期
托克逊盐化	盐矿安全生产许可证	（吐）FM 安许证字[2023]5 号	吐鲁番市安全生产监督管理局	2023/9/9 至 2026/9/8	
蓝天物流	危险化学品道路运输经营许可证	新交运管许可乌字 650110007020 号	乌鲁木齐市道路运输管理局	2023/1/2 至 2027/1/1	
蓝天物流	危险化学品经营许可证	9165010074523408XP	新疆维吾尔自治区乌鲁木齐工商局经开区分局	2025/11/17 至 2028/11/16	
圣雄能源	电石安全生产许可证	(新)WH 安许证【2025】388 号	新疆维吾尔自治区应急管理厅	2025/3/21 至 2028/3/20	
圣雄能源	水泥工业产品生产许可证	XK08-001-06697	新疆维吾尔自治区市场监督管理局	2023/11/28 至 2028/11/27	
圣雄能源	危险化学品重大危险源备案登记表	BA 新 650422[2024]006	托克逊县应急管理局	2024/11/18 至 2027/11/17	

从事石油加工、石油贸易行业

□ 是 √否

从事化肥行业

□ 是 √否

从事农药行业

□ 是 √否

从事氯碱、纯碱行业

√是 □ 否

公司依托产业政策和新疆地区丰富的自然资源，打造“煤炭-电石-热电-氯碱化工-粘胶纤维-粘胶纱”上下游一体化的循环经济产业链。公司氯碱产品（含电石）单位产值能耗达到行业先进水平。公司作为电石法生产企业，具有自备电厂，在电力成本方面具有优势。

二、报告期内公司所处行业情况

（一）氯碱行业

2025 年国内乙烯法 PVC 新建产能集中投产，总体产能呈现净增加，而新建住房面积持续下降，PVC 国内需求量有所下降，但 PVC 出口市场延续了高速增长态势，填补部分国内需求不足造成的缺口，市场价格延续低位盘整走势。

展望 2026 年，国内 PVC 计划新增产能有所减少，部分不具备竞争优势的产能可能关停，但 2025 年四季度集中投产的 PVC 在 2026 年上半年将集中释放产能，供应量仍将维持高位；国内房地产仍处于深度调整周期，在传统管材、型材消费占比逐渐减小的同时，包装、汽车、医药领域的需求仍有较大增长空间；受国际局势变化影响，国际原油价格上涨明显，电石法 PVC 相较于乙烯法 PVC 成本优势凸显。

近三年我国聚氯乙烯市场走势

（资料来源：中国氯碱工业协会《2025 年中国氯碱行业经济运行分析及 2026 年展望》）

2025 年一季度受下游氧化铝行业盈利能力较强，出口进一步扩大，液碱需求旺盛，后来受下游氧化铝价格下跌、进口铝土矿进一步增加影响，液碱需求有所下降，国内烧碱市场价格呈现先涨后跌走势，市场整体保持平稳运行。

展望 2026 年，随着新增产能陆续释放，国内烧碱产量处于相对高位；但国内经济长期稳步增长的趋势明显，一方面基础设施和配套设施建设投资项目逐步增加下游领域对烧碱的需求，另一方面新能源领域发展态势稳中有进，烧碱应用领域进一步拓宽；此外，受益于海外氧化铝等行业投产，国内烧碱生产企业不断拓展国际市场，增加产品出口量，寻求利润增长点。

近三年我国 32%液碱市场走势

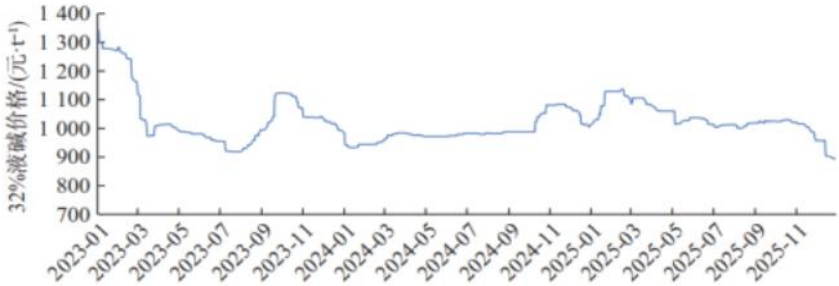

（资料来源：中国氯碱工业协会《2025 年中国氯碱行业经济运行分析及 2026 年展望》）

（二）粘胶、纺织行业

2025 年，粘胶纤维产能基本保持平稳，行业集中度持续提升，展现出较强的行业韧性。基于粘胶纤维制品在亲肤性和触感中保持的良好特性，且具有较强的刚性需求，随着我国居民收入平稳增长，国家协同推进促消费政策落地显效，无纺布行业需求提升带来的间接拉动，粘胶短纤需求同步改善。

展望 2026 年，国内粘胶短纤市场价格整体呈现稳中有涨的运行态势，核心驱动来自原料成本支撑与需求端增量释放的双重拉动。供应端方面，行业仍将维持低新增产能、高集中度的格局，同时，在环保政策持续收紧的背景下，落后产能持续出清，行业供给格局持续优化，进一步为价格稳定提供支撑。成本端方面，核心原料价格呈上涨态势，将直接抬升粘胶短纤生产成本，倒逼粘胶短纤价格中枢上移。需求端方面，下游涡流纺技术发展迅猛，将持续拉动粘胶短纤需求增长。同时，随着国内消费复苏、海外纺服订单逐步回暖，以及无纺布行业需求提升带来的间接拉动，粘胶短纤国内外需求有望进一步提升。

近十年我国粘胶短纤市场走势

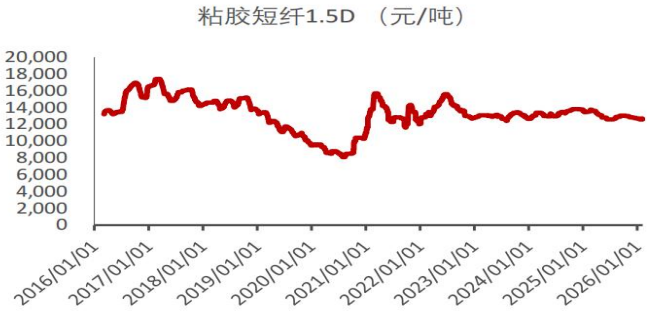

（资料来源：Wind，中邮证券研究所）

2025 年，国内纱线行业仍处于扩能周期，行业发展格局呈现明显的集中化趋势。其中，新疆地区凭借独特的资源禀赋、区位优势及政策扶持红利，成为纱线产能布局的核心区域，持续吸引大量项目投产，成为国内纱线产能的重要支撑力量。受国家产业政策引导，近几年人棉纱涡流纺新增产能集中释放，但整体市场需求疲软，未能有效扭转行业整体弱势格局。基于国内纱线市场供大于求的宽松格局，市场价格整体承压明显，叠加原材料价格波动及市场竞争加剧，纱厂盈利空间进一步压缩。

展望 2026 年，国内纱线行业将逐步停止盲目扩能，进入稳产能、优结构、提质量的转型发展期，预计全年产能维持在相对稳定水平。同时，行业落后产能淘汰与产能置换将持续推进，环保、能耗等政策约束进一步收紧，低效、高耗能产能加速退出，产能结构将持续优化，行业集中度有望进一步提升。随着终端市场逐步复苏，叠加国内消费升级带动，中高端纱线需求有望小幅改善，功能性纱线市场增速有望保持高位，一定程度上缓解供大于求的压力。

（三）煤化工行业

2025 年，国内煤化工行业以甲醇为核心产品的领域呈现供应宽松、需求拉动的整体格局。供应端，产能和进口量均实现同比增长，供应压力显现，但需求端受益于煤制烯烃利润空间释放，拉动了甲醇需求，行业呈现较高景气度。受多重因素影响，市场多空交替主导，甲醇价格呈现阶段性波动走势。

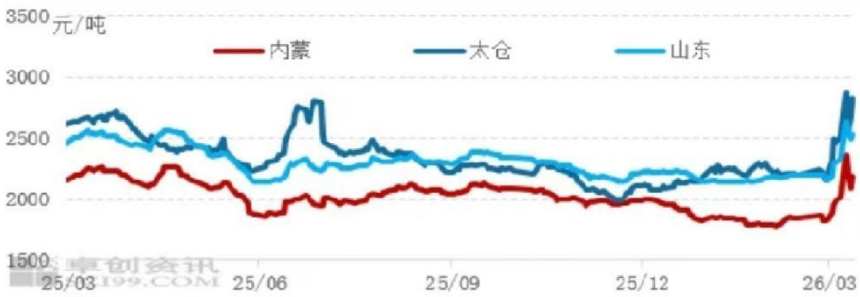

2025 年至今主流市场甲醇价格走势图

（资料来源：卓创资讯）

展望 2026 年，即使仍处于产能增长期，但受“双碳”政策影响，甲醇产业升级和装置优化调整，新投建装置逐渐减少，增速进一步放缓。甲醇产业已逐步从盲目扩产期向质量提升期转变，行业竞争优势更多体现在成本、技术、环保等方面，行业将进入结构性调整阶段。受国际局部地缘扰动影响，国内甲醇进口量阶段性收紧，同时国内煤制甲醇成本优势进一步凸显，供需格局重构。同时，传统下游行业随经济温和复苏逐步回暖，新型需求持续扩容，叠加出口市场逐步拓展，有望带动甲醇盈利水平进一步提升。

三、核心竞争力分析

1、资源与区位优势

氯碱行业作为资源转化型产业，在国内完全竞争的市场格局下，电石法 PVC 生产企业主要成本是电石和电力成本，使用的大宗原材料为新疆地区具有丰富储量的煤炭、石灰石、原盐、电力等资源。煤炭供给自给率不断提升，为发挥产业链低成本优势奠定基础。

公司地处新疆，坐拥一带一路向西开放前沿区位，紧邻中亚五国，依托中欧班列和跨境公路通道，产品出口中亚、俄罗斯运输距离短、时效快、物流成本具有比较优势，便于开拓相关市场，提升市场份额，区位与资源优势协同效应明显。

2、构建全链条循环经济体系

公司是国内氯碱化工行业少数拥有较为完整产业链的企业之一，公司通过延链、补链、强链，构建并逐步形成了较为完整的煤炭—热电—电石—氯碱—粘胶纤维—粘胶纱上下游一体化产业联动式绿色环保型循环经济产业链。公司依托自有煤炭、原盐、石灰石等氯碱生产核心资源，同时向下游延伸粘胶纤维、粘胶纱生产，实现烧碱、粘胶纤维等产品的部分内部协同消纳，不断提高疆内产品就地消化比重，有效降低物流成本、延伸产业链条，提升资源能源就地转化效率。在此基础上，公司加快打造智能化、集群化、园区化的氯碱化工与纺织工业生产基地，推动经济效益、环境效益、生态效益协同提升、融合发展。

3、技术创新与研发

强化科技创新能力建设，组建氯碱化工、现代煤化工及高性能纤维领域产品和技术转化创新联合体，建设研发型产业园区和高水平研发中心，全力打造企业原创技术策源地。深化与科研院所、设备厂家的技术合作，持续提升企业整体科技创新能力，夯实专业技术团队的理论知识与技术水平。公司产学研融合与横向技术合作持续深化，既稳固与高校、科研院所的战略合作关系，又联动产业链上下游多家企业构建多元化合作网络，为公司技术创新、产业升级筑牢研发支撑、夯实平台保障。

4、政策优势

受益于一带一路、西部大开发、新疆特色产业集群等多重国家与地方政策叠加，依托《中国制造 2025 新疆行动方案》《新疆维吾尔自治区人民政府办公厅关于调整优化自治

区棉花及纺织服装产业政策措施的通知》（新政办发〔2024〕16 号）等产业政策红利，纺织业已成为新疆的战略性产业，粘胶纤维及粘胶纱产品在疆内仍具有广阔的市场空间。

四、主营业务分析

1、概述

参见“管理层讨论与分析”中的“二、报告期内公司从事的主要业务”相关内容。

2、收入与成本

（1） 营业收入构成

单位：元

	2025 年		2024 年		同比增减
	金额	占营业收入比重	金额	占营业收入比重	
营业收入合计	28,695,883,790.05	100%	30,123,341,590.08	100%	-4.74%
分行业					
氯碱化工	18,788,288,134.15	65.48%	17,679,263,396.58	58.69%	6.27%
纺织工业	8,555,328,528.29	29.81%	7,779,161,878.10	25.82%	9.98%
现代贸易	295,472,762.41	1.03%	3,198,400,563.47	10.62%	-90.76%
物流运输	375,484,029.45	1.31%	521,407,412.15	1.73%	-27.99%
其他业务	681,310,335.75	2.37%	945,108,339.78	3.14%	-27.91%
分产品					
聚氯乙烯	10,813,322,870.08	37.69%	11,089,394,615.14	36.80%	-2.49%
氯碱类产品	3,867,421,815.83	13.48%	3,120,390,143.37	10.36%	23.94%
甲醇	597,820,601.44	2.08%	-	-	-
其他煤化工产品	3,356,984,350.41	11.70%	3,420,875,078.30	11.36%	-1.87%
自制电	152,738,496.39	0.53%	48,603,559.77	0.16%	214.25%
粘胶纤维	2,369,942,124.65	8.26%	1,812,162,259.02	6.02%	30.78%
粘胶纱线	4,404,819,638.42	15.35%	4,472,799,837.23	14.85%	-1.52%
其他纺织产品	1,780,566,765.22	6.20%	1,494,199,781.85	4.96%	19.17%
现代贸易	295,472,762.41	1.03%	3,198,400,563.47	10.62%	-90.76%
物流运输	375,484,029.45	1.31%	521,407,412.15	1.73%	-27.99%
其他业务	681,310,335.75	2.37%	945,108,339.78	3.14%	-27.91%
分地区					
疆内	8,292,189,969.49	28.90%	8,197,256,448.65	27.22%	1.16%
华东	9,351,927,158.19	32.59%	10,349,865,024.47	34.36%	-9.64%
华南	3,543,367,367.92	12.35%	4,236,473,705.35	14.06%	-16.36%
华北	1,631,059,403.08	5.68%	1,624,174,756.46	5.39%	0.42%
华中	2,207,910,187.50	7.69%	2,417,833,031.10	8.03%	-8.68%
东北	39,729,335.65	0.14%	46,836,288.76	0.16%	-15.17%
西南	1,269,541,582.47	4.42%	1,383,479,692.96	4.59%	-8.24%
西北	409,784,127.33	1.43%	507,525,461.48	1.68%	-19.26%
出口	1,950,374,658.42	6.80%	1,359,897,180.85	4.51%	43.42%

（2）占公司营业收入或营业利润 10%以上的行业、产品、地区、销售模式的情况

√适用 □不适用

	营业收入	营业成本	毛利率	营业收入比上年同期增减	营业成本比上年同期增减	毛利率比上年同期增减

分行业						
氯碱化工	18,788,288,134.15	14,514,853,645.37	22.75%	6.27%	3.43%	2.13%
纺织工业	8,555,328,528.29	7,769,361,428.48	9.19%	9.98%	7.34%	2.24%
分产品						
聚氯乙烯	10,813,322,870.08	9,890,027,223.99	8.54%	-2.49%	2.40%	-4.37%
氯碱类产品	3,867,421,815.83	1,490,934,899.78	61.45%	23.94%	5.49%	6.74%
甲醇	597,820,601.44	448,092,237.23	25.05%	-	-	-
其他煤化工产品	3,356,984,350.41	2,552,900,651.20	23.95%	-1.87%	-12.55%	9.29%
自制电	152,738,496.39	132,898,633.17	12.99%	214.25%	212.11%	0.60%
粘胶纤维	2,369,942,124.65	2,123,654,854.86	10.39%	30.78%	35.63%	-3.21%
粘胶纱线	4,404,819,638.42	4,011,852,517.46	8.92%	-1.52%	-6.38%	4.73%
其他纺织产品	1,780,566,765.22	1,633,854,056.16	8.24%	19.17%	17.77%	1.09%
分地区						
疆内	7,413,070,918.75	6,138,700,467.21	17.19%	16.72%	15.45%	0.91%
华东	9,076,081,824.63	8,012,876,153.56	11.71%	-6.59%	-7.12%	0.49%
华南	3,503,670,798.63	2,868,353,739.04	18.13%	-5.55%	-4.50%	-0.91%
华北	1,594,761,953.24	863,469,233.07	45.86%	36.30%	16.41%	9.25%
华中	2,177,696,274.82	1,726,439,215.29	20.72%	8.95%	8.29%	0.48%
东北	39,270,564.80	34,476,343.73	12.21%	-4.09%	-22.35%	20.65%
西南	1,247,967,259.20	870,796,090.01	30.22%	22.94%	22.65%	0.16%
西北	369,244,277.20	278,135,106.11	24.67%	-16.29%	-30.06%	14.82%
出口	1,921,852,791.17	1,490,968,725.83	22.42%	89.40%	78.31%	4.82%

境外业务产生的营业收入或净利润占公司最近一个会计年度经审计营业收入或净利润 10% 以上

□ 是 √ 否

（3）公司实物销售收入是否大于劳务收入

√ 是 □ 否

行业分类	项目	单位	2025 年	2024 年	同比增减
化工（聚氯乙烯树脂，含糊树脂）	销售量	万吨	251.18	223.13	12.57%
	生产量	万吨	255.02	223.36	14.17%
	库存量	万吨	9.42	4.48	110.27%
化工（烧碱）	销售量	万吨	131.62	121.86	8.01%
	生产量	万吨	176.60	155.86	13.31%
	库存量	万吨	5.81	3.00	93.67%
化工（甲醇）	销售量	万吨	43.85	-	-
	生产量	万吨	44.88	-	-
	库存量	万吨	1.01	-	-
纺织（粘胶纤维）	销售量	万吨	20.99	15.53	35.16%
	生产量	万吨	58.85	50.08	17.51%
	库存量	万吨	2.59	1.79	44.69%
纺织（粘胶纱）	销售量	万吨	32.45	30.99	4.71%
	生产量	万吨	31.83	30.96	2.81%
	库存量	万吨	3.63	4.26	-14.79%

注：上表中甲醇、烧碱、粘胶纤维的生产量均含自用量，销售量为对外部客户的销售

相关数据同比发生变动 30%以上的原因说明

√适用 □ 不适用

报告期内公司加大了粘胶纤维的销售。

（4）公司已签订的重大销售合同、重大采购合同截至本报告期的履行情况

□ 适用 √不适用

（5）营业成本构成

行业和产品分类

单位：元

行业分类	项目	2025 年		2024 年		同比增减
		金额	占营业成本比重	金额	占营业成本比重	
氯碱化工	营业成本	14,514,853,645.37	63.20%	14,033,555,766.55	55.74%	3.43%
纺织工业	营业成本	7,769,361,428.48	33.83%	7,238,276,076.49	28.75%	7.34%
现代贸易	营业成本	270,186,843.88	1.18%	3,050,757,182.33	12.12%	-91.14%
物流运输	营业成本	286,236,366.71	1.25%	427,277,419.32	1.70%	-33.01%
其他业务	营业成本	124,328,912.72	0.54%	424,903,782.07	1.69%	-70.74%

单位：元

产品分类	项目	2025 年		2024 年		同比增减
		金额	占营业成本比重	金额	占营业成本比重	
氯碱化工	直接材料	11,182,503,561.34	77.03%	11,389,885,434.47	81.17%	-1.82%
	直接人工	584,363,152.87	4.03%	571,567,558.34	4.07%	2.24%
	燃料及动力	1,138,970,574.35	7.85%	823,053,853.01	5.86%	38.38%
	制造费用	1,609,016,356.81	11.09%	1,249,048,920.73	8.90%	28.82%
纺织工业	直接材料	6,395,914,530.25	82.32%	5,950,182,704.59	82.20%	7.49%
	直接人工	418,857,258.45	5.39%	456,462,014.35	6.31%	-8.24%
	燃料及动力	279,708,336.42	3.60%	334,604,600.39	4.62%	-16.41%
	制造费用	674,881,303.36	8.69%	497,026,757.16	6.87%	35.78%
现代贸易	营业成本	270,186,843.88	100.00%	3,050,757,182.33	100.00%	-91.14%
物流运输	营业成本	286,236,366.71	100.00%	427,277,419.32	100.00%	-33.01%
其他业务	营业成本	124,328,912.72	100.00%	424,903,782.07	100.00%	-70.74%

（6）报告期内合并范围是否发生变动

□ 是 √否

本报告期内合并范围未发生变动。

（7）公司报告期内业务、产品或服务发生重大变化或调整有关情况

□ 适用 √不适用

（8）主要销售客户和主要供应商情况

公司主要销售客户情况

前五名客户合计销售金额（元）	4,064,570,023.19
前五名客户合计销售金额占年度销售总额比例	14.16%

前五名客户销售额中关联方销售额占年度销售总额比例	2.35%

公司前 5 大客户资料

序号	客户名称	销售额（元）	占年度销售总额比例
1	客户一	1,459,433,958.80	5.09%
2	客户二	824,972,788.11	2.87%
3	客户三	673,854,050.97	2.35%
4	客户四	597,242,898.67	2.08%
5	客户五	509,066,326.64	1.77%
合计	--	4,064,570,023.19	14.16%

主要客户其他情况说明

☐ 适用 √不适用

公司主要供应商情况

前五名供应商合计采购金额（元）	4,381,339,418.34
前五名供应商合计采购金额占年度采购总额比例	19.09%
前五名供应商采购额中关联方采购额占年度采购总额比例	-

公司前 5 名供应商资料

序号	供应商名称	采购额（元）	占年度采购总额比例
1	供应商一	1,531,412,397.28	6.67%
2	供应商二	1,297,382,096.49	5.66%
3	供应商三	835,126,482.87	3.64%
4	供应商四	409,456,849.79	1.78%
5	供应商五	307,961,591.91	1.34%
合计	--	4,381,339,418.34	19.09%

主要供应商其他情况说明

☐ 适用 √不适用

报告期内公司贸易业务收入占营业收入比例超过 10%

☐ 适用 √不适用

3、费用

单位：元

	2025 年	2024 年	同比增减	重大变动说明
销售费用	2,021,322,231.88	1,989,408,141.42	1.60%	
管理费用	1,333,948,355.23	1,451,184,866.46	-8.08%	

财务费用	1,004,059,554.21	1,026,249,704.88	-2.16%	
研发费用	531,758,058.25	377,398,077.33	40.90%	增加研发投入强度

4、研发投入

√适用 □不适用

主要研发项目名称	项目目的	项目进展	拟达到的目标	预计对公司未来发展的影响
高强度地膜（PVC）农田全产业链技术应用研究	1.研发 PVC 专用料配方并形成产品通过小试中试实验，摸索主体树脂及助剂的种类和型号、配方量，在万吨级造粒示范装置混料、造粒。2.研发膜材生产工艺并形成成熟产品研发力学性能、耐候性能合格的 PVC 地膜、土工防渗膜和包装膜产品。3.形成循环产业链通过产学研合作，形成“PVC 地膜生产-监测-回收机具-残膜再利用”的全产业链，形成资源的循环利用，落实国家政策，是一项惠民工程。	正在开展地膜配方研究，提升产品质量。	1.研发出符合新疆农业需求的可回收 PVC 地膜新产品，并实现对现有地膜产品的替代。2.形成可回收 PVC 地膜工艺包。3.形成 PVC 膜材产品的专用设备。4.可实现多种类 PVC 膜产品的生产，拓展 PVC 在膜制品领域的应用。5.建立 PVC 地膜企业标准 1 项，至少形成专利 1 项，论文 2 篇。	（1）探索废旧地膜与杂质分离技术的原理和方法，治理“白色污染”，从根本上解决地膜“白色污染”问题，有利于实现废旧地膜的资源化、商品化，健全废旧地膜回收、综合利用的产业链，拓展农村增产创收途径，提高土地资源利用率。（2）PVC 农膜成功的推广，可以提高农膜回收率，保护土壤的同时推动了农产品的绿色化，符合国家《产业结构调整指导目录(2019 年本)》对农业领域的鼓励政策，践行了“保护性耕作、生态农业建设、耕地质量建设等技术开发及应用"，支持了“农产品无公害、绿色生产技术开发及应用”。（3）延伸了膜产品的研发，可回收农膜的开发成功，可以带动更多不同性能的膜品研发。
特种电缆料及电缆料专用树脂的研究及开发	拟以通用 PVC 树脂为主体，研发特种 PVC 电缆粒料，包括阻燃护套级电缆料及绝缘、耐高温、耐寒和高阻燃等护套级 PVC 电缆料，摸索确定适合电缆料的专用树脂指标及牌号，重点攻克切粒及冷却技术，搭建 PVC 电缆料的检测平台并形成 PVC 电缆料的稳定化生产工艺技术，实现一定规模的工业化生产能力并实现市场推广。	已形成两个型号的阻燃和非阻燃护套级电缆料产品，并开展绝缘级、高阻燃电缆料的研究。正在开展降本研究。	1.依据市场需求，开展 3-5 种特种电缆料产品的技术开发，至少形成 3-5 个配方及工艺，实现稳定运行；2.至少形成 3-5 种电缆粒料产品；3.通过对 PVC 电缆料的研究，确定 1-2 种适合电缆料的专用树脂牌号及相应指标；4.开展电缆粒料产品的推广，实现 3000 吨的稳定销售；5.至少企标 1 项，论文 2-3 篇，专利 1-2 项。	作为 PVC 生产企业，公司紧扣市场需求推进 PVC 树脂供给侧改革，推动 PVC 产品从粉料向专用粒料转型销售。本项目成功落地后，已确定适配电缆料的通用树脂品类并指导生产，有效带动公司 PVC 树脂的应用拓展及销售。
片碱全自动包装技术的研究与应用	以阜康能源 60 万吨/年离子膜烧碱固碱装置片碱包装线为研究对象，针对片碱全自动包装线前期试验中出现的喂料、包装速率、包装精度、使用的稳定性以及碱尘处置等问题进行技术研究及应用试验，以	已完成片碱全自动包装设备的安装、调试，目标达成率 95%，该项目已通过年度科研项目验收。	1.实现全自动化包装线在公司内部稳定生产，其产能及运行效率均不低于现有包装线的能力。2.形成与上游自动化包装线生产企业联合申报的自主知识产权 2～3 项。3.包装精度、	目前各园区均为半自动包装线，可以将研究成果优先在内部推广使用，后期在行业内推广。

	实现全自动包装在公司内部稳定运行为目的，采用引进、消化、吸收的方式，通过与全自动装置生产企业合作,形成具有自主知识产权的成熟技术，从而具备工业化应用和市场推广的实际价值。		产品成本达到预期目标。4.形成全自动包装技术包，具备同行业推广使用的条件，突破行业全自动包装技术。	
涡流纺纯涤纶系列纱产品研发项目	突破纯涤纶涡流纺技术瓶颈，开发并产业化高品质、高性能、低成本的纯涤纶涡流纺纱线；通过设备优化、工艺创新及纤维材料处理提升产品行业竞争力，满足多领域优质涤纶纱线需求，推动企业技术升级与可持续发展。	研发工作已基本完成，高支产品指标已获核心客户认可，中低支系列产品已进入批量生产研发阶段。	根据客户要求继续进行工艺改进，满足客户需求。	依托本项目研发多款混纺新品种，实现显著营收规模，有效稳固企业市场份额，保障经营发展。
特种高品质气流纱与生产技术的研发	聚焦气流纱特种粘胶纤维原料、配棉及纺纱核心工艺研发，攻克行业技术难题，试验研发气流 OER20-32.5 支纱线关键技术，实现产品质量性能升级，以高品质纱线打造品牌、构筑市场核心竞争优势。	项目已达到预期目标，完成	1.清梳联气流工艺生产线 OER30 支及以上纱线，棉结（+280%）达乌斯特 2023 质量 5%水平 2.全自动赐莱福气流工艺生产线 OER30 支纱线，棉结（+280%）达乌斯特 2023 质量 25%水平。	以高品质纱线创品牌、筑核心竞争优势，以优质产品带动产业链发展、促就业增经济；项目科研技术平台同步培育公司技术人才。

公司研发人员情况

	2025 年	2024 年	变动比例
研发人员数量（人）	1,471	1,395	5.45%
研发人员数量占比	5.64%	5.16%	0.48%
研发人员学历结构			
本科	1,041	989	5.26%
硕士	41	37	10.81%
其他	389	369	5.42%
研发人员年龄构成			
30 岁以下	360	348	3.45%
30~40 岁	800	763	4.85%
40 岁以上	311	284	9.51%

公司研发投入情况

	2025 年	2024 年	变动比例
研发投入金额（元）	1,587,110,579.99	1,374,522,381.88	15.47%
研发投入占营业收入比例	5.53%	4.56%	0.97%
研发投入资本化的金额（元）	0	0	0
资本化研发投入占研发投入的比例	0	0	0

公司研发人员构成发生重大变化的原因及影响

□ 适用 √不适用

研发投入总额占营业收入的比重较上年发生显著变化的原因

□ 适用 √不适用

研发投入资本化率大幅变动的原因及其合理性说明

□ 适用 √不适用

5、现金流

单位：元

项目	2025 年	2024 年	同比增减
经营活动现金流入小计	36,850,545,968.89	41,133,486,348.59	-10.41%
经营活动现金流出小计	33,601,076,111.10	35,249,829,760.47	-4.68%
经营活动产生的现金流量净额	3,249,469,857.79	5,883,656,588.12	-44.77%
投资活动现金流入小计	75,632,124.93	190,417,737.41	-60.28%
投资活动现金流出小计	4,211,960,227.80	3,629,214,617.66	16.06%
投资活动产生的现金流量净额	-4,136,328,102.87	-3,438,796,880.25	-20.28%
筹资活动现金流入小计	17,442,225,942.13	13,989,725,856.67	24.68%
筹资活动现金流出小计	15,848,478,701.45	16,575,956,610.28	-4.39%
筹资活动产生的现金流量净额	1,593,747,240.68	-2,586,230,753.61	161.62%
现金及现金等价物净增加额	695,622,207.41	-130,255,263.72	634.05%

相关数据同比发生重大变动的主要影响因素说明

√适用 □ 不适用

1、经营活动产生的现金流量净额较上年同期有较大变动，主要是本报告期公司主要产品销售价格下降，经营活动现金流入减少所致。

2、筹资活动产生的现金流量净额较上年同期有较大变动，主要是筹资活动现金流入增加所致。

报告期内公司经营活动产生的现金净流量与本年度净利润存在重大差异的原因说明

□ 适用 √不适用

五、非主营业务分析

√适用 □不适用

	金额	占利润总额比例	形成原因说明	是否具有可持续性
投资收益	-231,866,625.28	192.75%	联营企业投资损失	否
公允价值变动损益	221,325.96	-0.18%		否
资产减值	-236,658,786.91	196.73%	计提资产减值准备	否
营业外收入	69,962,416.90	-58.16%	主要为预计负债转回及无法支付的应付账款	否
营业外支出	73,984,919.58	-61.50%	主要为违约金及碳排放配额	否

六、资产及负债状况分析

1、资产构成重大变动情况

单位：元

	2025 年末		2025 年初		比重增减	重大变动说明
	金额	占总资产比例	金额	占总资产比例		
货币资金	5,837,818,016.76	7.60%	4,768,929,874.15	6.19%	1.41%	
应收账款	590,011,279.64	0.77%	584,447,567.94	0.76%	0.01%	
存货	3,207,216,443.40	4.18%	3,130,220,291.86	4.06%	0.12%	
投资性房地产	167,814,855.89	0.22%	177,436,337.97	0.23%	-0.01%	
长期股权投资	1,633,244,565.59	2.13%	1,846,394,856.60	2.40%	-0.27%	
固定资产	47,992,831,713.91	62.50%	45,439,522,801.16	58.99%	3.51%	在建工程转固
在建工程	8,766,742,219.90	11.42%	11,330,070,967.47	14.71%	-3.29%	在建工程转固
使用权资产	261,815.76	0.00%	644,048,449.41	0.84%	-0.84%	
短期借款	5,585,094,724.39	7.27%	5,341,130,458.06	6.93%	0.34%	
合同负债	1,186,865,425.66	1.55%	1,350,499,402.60	1.75%	-0.20%	
长期借款	12,348,861,840.52	16.08%	10,875,583,901.72	14.12%	1.96%	
租赁负债	147,664.23	0.00%		0.00%	0.00%	

境外资产占比较高

□ 适用 √不适用

2、以公允价值计量的资产和负债

√适用 □ 不适用

项目	期初数	本期公允价值变动损益	计入权益的累计公允价值变动	本期计提的减值	本期购买金额	本期出售金额	其他变动	期末数
金融资产								
1.交易性金融资产（不含衍生金融资产）								
2.衍生金融资产		221,325.96			29,019,067.46	22,499,632.05		12,179,921.60
3.其他债权投资								
4.其他权益工具投资	64,773,039.91	6,397,817.01	21,658,998.00					71,170,856.92
5.其他非流动金融资产								
金融资产小计	64,773,039.91	6,619,142.97	21,658,998.00		29,019,067.46	22,499,632.05		83,350,778.52
投资性房地产								
生产性生物资产								
其他								
上述合计	64,773,039.91	6,619,142.97	21,658,998.00		29,019,067.46	22,499,632.05		83,350,778.52
金融负债	0.00							0.00

其他变动的内容：无

报告期内公司主要资产计量属性是否发生重大变化

□ 是 √ 否

3、截至报告期末的资产权利受限情况

账面余额	账面余额	账面价值	受限类型	受限情况
货币资金	3,155,608,251.29	3,155,608,251.29	各类保证金	银承、信用证、期货、流贷保证金
应收票据、应收款项融资	83,804,874.30	83,804,874.30	质押	质押票据
固定资产	29,128,786,734.98	14,704,159,921.06	抵押	融资租赁、长期借款抵押
无形资产	557,100,081.45	405,152,269.38	抵押	银团贷款、担保抵押
在建工程	2,454,986,258.14	2,454,986,258.14	抵押	融资租赁抵押
合计	35,380,286,200.16	20,803,711,574.17		

七、投资状况分析

1、总体情况

√ 适用 □ 不适用

报告期投资额（元）	上年同期投资额（元）	变动幅度
2,633,560,000.00	1,014,051,273.81	159.71%

2、报告期内获取的重大的股权投资情况

√适用 □ 不适用

单位：元

被投资公司名称	主要业务	投资方式	投资金额	持股比例	资金来源	合作方	投资期限	产品类型	截至资产负债表日的进展情况	预计收益	本期投资盈亏	是否涉诉	披露日期（如有）	披露索引（如有）
金晖科技	化工产品的生产、销售	增资	1,413,560,000.00	100.00%	自有资金	无	长期	股权	实缴出资到位	在建期、不适用	在建期、不适用	否	2025 年 01 月 18 日	刊登在《证券时报》和巨潮资讯网上的《关于新疆中泰金晖能源股份有限公司向全资子公司增资的公告》
华泰公司	氯碱产品的生产、销售	收购	1,200,000,000.00	99.73%	自有资金、并购贷	农银金融资产投资有限公司、陕西金融资产管理股份有限公司	长期	股权	实缴出资到位	2025 年 12 月 25 日支付股权收购款	2025 年 12 月 25 日支付股权收购款	否	2025 年 12 月 16 日	刊登在《证券时报》和巨潮资讯网上的《新疆中泰化学股份有限公司关于收购新疆华泰重工化工有限责任公司部分股东股权的公告》
上海森辉实业有限公司	化工产品等的销售	增资	20,000,000.00	100.00%	自有资金	无	长期	股权	实缴出资到位	2,137,610.30	2,137,610.30	否	不适用	不适用
合计	--	--	2,633,560,000.00	--	--	--	--	--	--	2,137,610.30	2,137,610.30	--	--	--

3、报告期内正在进行的重大的非股权投资情况

√适用 □ 不适用

单位：元

项目名称	投资方式	是否为固定资产投资	投资项目涉及行业	本报告期投入金额	截至报告期末累计实际投入金额	资金来源	项目进度	预计收益（万元）	截止报告期末累计实现的收益（万元）	未达到计划进度和预计收益的原因	披露日期（如有）	披露索引（如有）
金晖科技年产 30 万吨 BDO 项目	自建	是	化工	1,187,393,723.79	4,132,043,781.02	自有、贷款	96.88%	66,210.00		在建期	2022 年 06 月 08 日	刊登在《中国证券报》、《证券时报》、《上海证券报》和巨潮资讯网上的《关于新疆中泰金晖科技有限公司投资建设 30 万吨 BDO 项目的公告》。
中泰新材料资源化综合利用制甲醇升级示范项目	自建	是	化工	766,191,381.60	4,370,275,243.44	自有、贷款	100.00%	42,207.00	11,483.81	项目 2025 年 5 月进入投料试车阶段，尚未全面达产。	2022 年 10 月 17 日、2023 年 10 月 18 日、2025 年 6 月 25 日	刊登在《中国证券报》、《证券时报》、《上海证券报》和巨潮资讯网上的《关于新疆中泰新材料股份有限公司开展资源化综合利用制甲醇升级示范项目前期工作的公告》《关于新疆中泰新材料股份有限公司投资建设资源化综合利用制甲醇升级示范项目的公告》《关于新疆中泰新材料股份有限公司资源化综合利用制甲醇升级示范项目全面投产的公告》。
合计	--	--	--	1,953,585,105.39	8,502,319,024.46	--	--	108,417.00	11,483.81	--	--	--

4、金融资产投资

（1）证券投资情况

公司报告期不存在证券投资。

（2）衍生品投资情况

1）报告期内以套期保值为目的的衍生品投资

单位：万元

衍生品投资类型	初始投资金额	期初金额	本期公允价值变动损益	计入权益的累计公允价值变动	报告期内购入金额	报告期内售出金额	期末金额	期末投资金额占公司报告期末净资产比例
期货			22.13		2,901.91	2,249.96	1,217.99	0.05%
合计			22.13		2,901.91	2,249.96	1,217.99	0.05%
报告期内套期保值业务的会计政策、会计核算具体原则，以及与上一报告期相比是否发生重大变化的说明	公司根据《企业会计准则第 22 号——金融工具确认和计量》《企业会计准则第 24 号——套期会计》《企业会计准则第 37 号—金融工具列报》等相关规定及其指南，对期货套期保值业务进行相应的会计处理，并对开展的衍生品交易业务进行相应的披露，反映资产负债表及损益表相关项目,与上一报告期相比没有发生重大变化。							
报告期实际损益情况的说明	已产生平仓收益为 566 万元，公允价值变动收益为 22.13 万元。							
套期保值效果的说明	在一定程度上规避产品、原材料价格波动的风险，防范产品、原材料价格大幅波动对公司造成不良影响，提高运营资金使用效率，增强财务稳健性。							
衍生品投资资金来源	自有资金							
报告期衍生品持仓的风险分析及控制措施说明（包括但不限于市场风险、流动性风险、信用风险、操作风险、法律风险等）	风险： 1、市场风险：将受国际及国内经济政策和经济形势、汇率和利率波动等多种因素影响，如原料和产品价格、汇率和利率行情等变动较大时，可能会造成期货交易损失。 2、流动性风险：如果合约活跃度较低，导致套期保值持仓无法成交或无法在合适价位成交，令实际交易结果与方案设计出现较大偏差，造成交易损失。 3、操作风险：套期保值专业性较强，复杂程度较高，存在操作不当或操作失败，从而带来风险。 4、技术风险：由于无法控制和不可预测的系统故障、网络故障、通讯故障等造成交易系统非正常运行，导致交易指令延迟、中断或数据错误等问题。 5、资金风险：当公司没有及时补足保证金时，可能会被强制平仓而遭受损失。 控制措施： 1、明确套期保值业务交易原则：套期保值业务交易以保值为原则，杜绝投机交易。将套期保值业务与公司生产、经营相匹配，适时调整操作策略，提高保值效果。 2、严格控制套期保值业务的资金规模，在公司董事会批准的额度和期限内，合理计划和使用保证金，公司将合理调度自有资金用于套期保值业务，不使用募集资金直接或间接进行套期保值。 3、公司建立了《新疆中泰化学股份有限公司期货套期保值业务管理办法》，明确开展套期保值业务的组织机构及职责、业务授权流程及操作流程、风险管理等内容，能够有效规范期货套期保值交易行为，控制交易风险。 4、公司不断加强相关工作人员的职业道德教育及业务培训，提高综合素质。加强对国家及相关监管机构政策的把握和理解，及时合理地调整套期保值思路与方案。							
已投资衍生品报告期内市场价格或产品公允价值变动的情况，对衍生品公允价值的分析应披露具体使用的方法及相关假设与参数的设定	公司使用衍生金融工具（主要为远期商品合约）来对部分预期交易的价格风险进行套期。公司的政策是对冲预期交易价格风险，并指定为现金流量套期。套期工具如符合套期会计条件之现金流量套期，涉及套期工具公允值变动有效部分的利得或亏损先计入所有者权益，其后当预计交易发生时，计入当期损益。套期工具利得或损失中属于无效套期的部分，计入当期损益。公司套期在套期关系被指定的会计期间内非高度有效，故将该金融工具确定为交易性金融资产或负债。							
涉诉情况（如适用）	无							

衍生品投资审批董事会公告披露日期（如有）	2025 年 7 月 5 日
衍生品投资审批股东会公告披露日期（如有）	无

八、重大资产和股权出售

1、出售重大资产情况

□ 适用 √ 不适用

公司报告期未出售重大资产。

2、出售重大股权情况

□ 适用 √ 不适用

九、主要控股参股公司分析

√适用 □ 不适用

主要子公司及对公司净利润影响达 10%以上的参股公司情况

单位：元

公司名称	公司类型	主要业务	注册资本	总资产	净资产	营业收入	营业利润	净利润
新疆华泰重化工有限责任公司	控股子公司	聚氯乙烯树脂、离子膜烧碱的生产和销售	5,588,211,917.86	10,939,520,889.40	8,280,242,930.27	4,264,513,886.07	244,361,665.98	244,375,794.19
新疆中泰化学阜康能源有限公司	控股子公司	聚氯乙烯树脂、离子膜烧碱的生产和销售	2,243,000,000.00	7,380,907,005.96	3,251,608,281.30	5,717,601,669.12	174,960,321.65	154,863,959.19
新疆中泰化学托克逊能化有限公司（合并）	控股子公司	聚氯乙烯树脂、离子膜烧碱、电石的生产和销售	4,803,113,414.05	14,589,856,094.62	6,346,042,523.92	4,413,748,427.69	334,849,580.96	273,450,203.24
新疆中泰矿冶有限公司	全资子公司	电石的生产和销售	2,051,033,058.00	4,227,105,501.00	2,614,806,362.90	3,247,131,806.60	99,811,726.61	73,101,996.33
库尔勒中泰纺织科技有限公司（合并）	控股子公司	粘胶纤维、差别化纤维生产及销售	3,969,427,087.00	14,340,149,132.61	3,613,601,685.20	8,313,245,471.49	122,213,318.07	103,804,346.95
新疆中泰金晖能源股份有限公司（合并）	控股子公司	焦炭、LNG、水泥等产品的生产及销售	782,038,218.00	11,377,382,602.81	4,991,812,630.28	1,873,731,772.65	-150,235,698.65	-152,122,260.22
新疆天雨煤化集团有限公司（合并）	控股子公司	兰炭、煤焦油、煤等产品的生产及销售	102,040,000.00	3,534,810,202.98	-1,217,194,155.06	1,281,689,473.33	-429,377,712.71	-430,153,036.87
新疆兴泰纤维科技有限公司	控股子公司	粘胶纤维、差别化纤维、粘胶纱的生产及销售	281,428,571.00	3,178,567,894.09	-104,173,373.86	958,838,731.14	-376,127,991.14	-377,918,206.45
新疆圣雄能源股份有限公司（合并）	控股子公司	聚氯乙烯树脂、离子膜烧碱、电石、水泥等生产和销售	4,246,865,879.00	8,508,737,141.30	2,449,545,297.25	5,137,425,849.03	333,750,056.97	324,731,318.54
新疆美克化工股份有限公司（合并）	参股公司	1,4-丁二醇、甲醛、聚四氢呋喃、正丁醇的生产、销售	763,820,618.00	8,159,216,940.80	4,112,008,632.45	2,316,132,287.50	-608,364,115.64	-525,329,807.09
阜康市灵山焦化有限责任公司（合并）	参股公司	煤产品的生产和销售	370,000,000.00	1,139,778,146.83	-45,191,962.50	283,283,980.98	-106,361,597.36	-113,386,594.16

报告期内取得和处置子公司的情况

√适用 □ 不适用

公司名称	报告期内取得和处置子公司方式	对整体生产经营和业绩的影响
新疆金晖兆丰煤业有限公司	吸收合并	提高运营效率，降低管理成本

主要控股参股公司情况说明

1.为进一步优化控股子公司中泰金晖管理结构，提高运营效率，降低管理成本，金晖焦化吸收合并金晖煤业全部资产、负债及业务。吸收合并完成后，金晖焦化作为合并方存续经营，金晖煤业独立法人资格注销，于 2025 年 9 月完成工商注销手续。

2.为优化管理架构，提高国有资本配置和运营效率，参股公司美克化工吸收合并其全资子公司新疆美克捷运物流有限公司（以下简称“美克捷运”）全部资产、负债及业务。吸收合并完成后，美克化工作为合并方存续经营，美克捷运独立法人资格注销，于 2025 年 12 月完成工商注销手续。

十、公司控制的结构化主体情况

□ 适用 √不适用

十一、公司未来发展的展望

1、公司发展战略

立足新疆“五口通八国、一路连欧亚”区位优势，依托新疆煤炭、原盐、石灰石等矿产资源及棉花资源，紧紧围绕绿色化工、生态纺织两大主业，大力培育发展新材料业务，坚持以存量提质增效、转型发展，增量把握机遇、择优布局为核心思路，加快产品链向高端化延伸，开发高附加值产品。坚持深化市场化运营创效，推进精细化管理，以科技创新为根本动力，着力构建风清气正、产业协同、质效双优、动能强劲、依法合规、长治久安、幸福和谐的现代国有企业，不断增强核心竞争力、行业影响力和可持续发展能力。

2、前期披露的经营计划在报告期内的进展概述

（1）经营计划完成情况

2025 年公司实现营业收入 286.96 亿元，归属于上市公司股东的净利润-2.89 亿元。

（2）2025 年度主要业务开展情况

具体内容详见“第三节管理层讨论与分析”中的内容。

3、2026 年经营计划

2026 年是“十五五”规划的开局之年，也是公司转入高质量发展轨道的关键一年。公司将围绕“经营提质、治理提效、创新提速”三条主线，推动发展方式系统性重塑、核心竞争能力整体性提升。

（1）从单点承压转向结构优化

一是巩固基本盘，提升产业链价值。氯碱化工在保持成本领先优势的基础上，主动向下游高端制品延伸，开发特种树脂、改性材料等高附加值产品，推动 PVC、烧碱从大宗原料向专用材料升级。纺织工业加快产品结构调整，提升高档粘胶纱、差别化纤维占比，增强盈利稳定性。二是培育增长极，加快新材料产业化。将化工新材料作为战略性增长方向，集中资源推进特种树脂、差别化氨纶纤维、聚苯硫醚改性材料、无汞催化剂等重点项目研发与产业化。

（2）从规模优先转向效能优先

一是降本增效常态化。深化精益管理，实施一批“短平快”节能技改项目。推动资产全生命周期管理，提升资产利用效率、降低全周期成本。二是数字化转型提速。以智能制造为主攻方向，开展“人工智能+绿色化工”行动，加快库存管理、设备智能预测性维护等系统平台建设，在条件成熟的车间开展“数字孪生”试点。三是供应链协同升级。重塑“以客户为中心、以市场为导向”的产供销一体化快速响应机制。建立客户分级分类管理与动态评价体系，为重点客户提供定制化解决方案。加强粒碱、特种 PVC 等高附加值产品的质量稳定性与交付保障能力。

（3）从合规整改转向规范长效

一是完善现代企业治理。严格遵循法律法规要求，持续优化法人治理结构。系统梳理股权结构，优化资产质量，提升公司投资价值。二是风险防控管理常态化。推动全面风险管控体系常态化运行。将合规审查刚性嵌入关键业务流程。强化内部审计独立性与权威性，开展常态化“穿透式”审计监督，对高风险领域实施动态监控与预警。聚焦历史遗留法律纠

纷，开展专项攻坚，加快存量案件处置化解。三是提升上市公司形象。通过扎实的经营业绩和规范的治理实践，维护公司在资本市场的良好信誉，逐步构建“品质+品牌”的品牌形象。

（4）从被动保障转向主动塑造

一是纵深推进本质安全。牢固树立“一切事故皆可预防”理念，推动安全生产治理模式向事前预防深度转型。加大安全投入，重点推进过程安全管理体系深化、自动化控制系统升级等。二是绿色低碳系统布局。系统实施清洁能源替代、能效提升和循环经济项目，推动一氧化碳、二氧化碳等副产物向高附加值化工原料转化。提升绿电使用比例，完善园区集约化基础设施，将绿色低碳转化为竞争优势。三是人才队伍精准赋能。实施人才培养三年规划，为有潜质的青年骨干量身定制成长路径。加大新材料、新能源、数智化等领域紧缺人才引进力度，探索项目合作、柔性引才等方式。深化薪酬分配制度改革，优化差异化激励机制。

4、可能面对的风险及应对措施

（1）宏观经济波动风险

全球及国内宏观经济的波动会对居民收入水平和消费者消费水平产生影响，如下游行业需求出现较大幅度下滑，将会对公司的经营业绩造成不利影响。

应对措施：加强对宏观经济的研判，及时掌握国家、行业、区域相关政策，结合公司经营实际情况，保障公司战略制定、生产经营决策具有科学性、合理性、可持续性。

（2）行业风险

PVC 下游基建、消费类制品等领域需求复苏不及预期，叠加新增产能陆续投产，可能导致市场价格长期处于低位运行，行业竞争风险进一步加剧。

应对措施：优化产品结构，聚焦开发功能性和不同型号的差异化产品，提升 PVC 产品附加值；加大市场开拓力度，不断扩大公司市场份额；加强与下游企业技术合作，实现一站式服务，增强客户黏性；持续完善质量管理体系，加强对生产过程的质量控制，不断提升产品质量和服务水平。

（3）安全生产风险

在国家安全治理深化、化工行业安全标准趋严的形势下，公司生产涉及多种危险原材料、产品，对存储和运输有特殊的要求。

应对措施：公司将坚守安全生产底线，严格落实岗位责任制，防控安全风险。持续强化人员安全意识，开展多元化的安全教育培训活动，科学制定预防措施，借助信息化手段构建事故预警与应急机制，把控全过程风险，保障安全投入，全方位守护生产运营安全。

（4）政策风险

随着我国经济发展水平不断提升并逐步迈入高质量发展阶段，化工行业发展政策不断深化，在落后产能淘汰、安全生产、环境保护等方面不断细化政策监管要求，对化工行业的经营生产产生重大影响。

应对措施：时刻关注并系统性研究产业政策变化，结合公司产业实际情况，分析产业政策变化对公司的影响，持续提升安全生产、环境保护等相关工作的精细化管理水平，符合国家、行业的各项产业政策。

十二、报告期内接待调研、沟通、采访等活动

√适用 □不适用

接待时间	接待地点	接待方式	接待对象类型	接待对象	谈论的主要内容及提供的资料	调研的基本情况索引
2025 年 03 月 19 日	公司	电话沟通	机构	申万宏源、建信基金、南方基金、鹏华基金、汇丰晋信基金、国联安基金、西部利得基金、东方红资产管理、太平洋资产管理、长江养老保险、景林资产	2024 年业绩情况、何时撤销 ST 以及 PVC 市场情况	2025 年 3 月 20 日披露的《新疆中泰化学股份有限公司投资者关系活动记录表》编号：2025-001
2025 年 03 月 28 日	价值在线（https://www.ir-online.cn/）网络互动	网络平台线上交流	个人	参与公司 2024 年度业绩网上说明会的全体投资者	公司 2024 年度业绩网上说明会	2025 年 3 月 28 日披露的《新疆中泰化学股份有限公司投资者关系活动记录表》编号：2025-002
2025 年 05 月 23 日	全景网“投资者关系互动平台”（https://ir.p5w.net）	网络平台线上交流	个人	参加 2025 年新疆辖区上市公司投资者集体接待日活动的全体投资者	就投资者关注的控股股东支持、估值提升措施、经营业绩、产业布局、项目进展等多方面问题	2025 年 5 月 23 日披露的《新疆中泰化学股份有限公司投资者关系活动记录表》

2025 年 06 月 17 日	公司	实地调研	机构	天风证券、中泰资管、国君资管、汇添富、天弘基金、前海人寿、新华资产、银华基金、和谐汇一、浙商资管、中信自营、国泰基金、长江资管、朱雀基金	2025 年上半年业绩、PVC 市场情况、粘胶市场情况、项目建设情况、主要产品产能分布情况	2025 年 6 月 20 日披露的《新疆中泰化学股份有限公司投资者关系活动记录表》编号：2025-003
2025 年 09 月 16 日	公司	实地调研	机构	华泰证券、博时基金	公司将采取哪些措施提升业绩、PVC 市场情况、粘胶市场情况	2025 年 9 月 19 日披露的《新疆中泰化学股份有限公司投资者关系活动记录表》编号：2025-004

十三、市值管理制度和估值提升计划的制定落实情况

公司是否制定了市值管理制度。

√是 □ 否

公司是否披露了估值提升计划。

√是 □ 否

为落实国务院《关于进一步提高上市公司质量的意见》《关于加强监管防范风险推动资本市场高质量发展的若干意见》要求，以维护公司全体股东利益、增强投资者信心、促进公司高质量可持续发展为目标，结合公司发展战略、生产经营情况，公司于 2025 年 3 月制定并披露了《新疆中泰化学股份有限公司估值提升计划》。为加强市值管理工作，提升公司价值，增强投资者回报，公司于 2025 年 9 月制定并披露了《新疆中泰化学股份有限公司市值管理办法》。详细内容见巨潮资讯网上的《新疆中泰化学股份有限公司估值提升计划》《新疆中泰化学股份有限公司市值管理办法》。

十四、“质量回报双提升”行动方案贯彻落实情况

公司是否披露了“质量回报双提升”行动方案公告。

□ 是 √否

第四节 公司治理、环境和社会

一、公司治理的基本状况

公司严格按照《公司法》《证券法》《上市公司治理准则》《深圳证券交易所股票上市规则》等相关法律、法规和规范性文件的要求，不断完善公司法人治理结构，建立健全公司内部管理和控制制度，根据监管新规的发布修订了《新疆中泰化学股份有限公司章程》及配套议事规则等制度，完善“三重一大”决策权责清单，坚持治理优化，健全风险管控体系，强化内部审计职能，严格把控关联交易，提高信息披露质量，不断提升合规意识和规范运作水平，切实维护公司及全体股东的利益。

1、关于股东与股东会

公司依据法律法规、规范性文件和《公司章程》的有关规定，修订及完善了《股东会议事规则》，切实保证股东会的规范运行。报告期内公司召开的股东会均由董事会召集，并聘请律师见证，保证股东会会议召集、召开和表决程序的合法性，确保所有股东特别是中小股东享有平等地位，能够充分行使自己的权利。

2、关于公司与控股股东

公司控股股东严格按照《上市公司治理准则》《深圳证券交易所股票上市规则》等法律法规及规范性文件，依法行使权利并承担相应义务。公司董事会、监事会及其他内部机构均独立运作，公司与控股股东之间发生的关联交易定价公平合理，在审议关联交易事项时，关联股东回避了表决。

3、关于董事与董事会

公司董事会严格按照《公司章程》《董事会议事规则》的程序召集、召开、表决，全体董事能够认真负责，勤勉尽职，诚信行事，并持续学习，不断提高履职能力，促进董事会规范运作和科学决策水平的提升。董事会下设审计、战略、薪酬与考核、提名四个专门委员会，建立并完善了议事规则，各委员会分工明确，为董事会科学决策、提高决策效益和质量起到了重要作用。公司独立董事在工作中保持充分的独立性，积极参加董事会会议，

认真审议各项议案，发挥了重要的决策参考以及监督制衡作用，切实维护公司和中小股东的利益。

4、关于监事与监事会

公司监事能够按照《公司章程》《监事会议事规则》等文件的规定，认真履行职责，对董事会决策程序、决议事项及公司依法运作情况实施监督，对公司董事、经理和其他高级管理人员履行职责的合法、合规性等进行有效监督，对公司重大事项、财务状况等进行监督并发表意见。报告期内公司监事会会议的召集与召开程序、出席会议人员的资格、会议表决程序、表决结果和决议内容均符合法律法规、《公司章程》和公司《监事会议事规则》的规定。

公司积极落实新《公司法》及相关配套制度规则要求，以提升治理效能和制度适配性为核心，取消监事会及监事岗位，原由监事会行使的规定职权，将转由董事会审计委员会履行，同时对《公司章程》中的监事会相关条款以及其他条款进行修订调整。

5、关于绩效评价和激励约束机制

公司致力于建立和完善公正、透明的高级管理人员绩效考评体系和薪酬制度，董事、监事、高级管理人员的任免程序公开、透明，符合法律法规的规定。

6、关于相关利益者

公司充分尊重和维护利益相关者（股东、员工、客户、供应商、社区等）的合法权益，与利益相关者进行充分、有效的交流与合作，努力实现社会、股东、公司、员工等各方利益的协调平衡，共同推动公司高质量稳健发展。

7、关于信息披露与透明度

公司按照《公司法》《深圳证券交易所股票上市规则》及《公司章程》等相关规定，制定及完善了《信息披露事务管理办法》，加强信息披露事务及内幕信息管理，注重提升董事、监事、高级管理人员及相关人员的信息披露意识，对公司的生产经营可能产生重大影响、对公司股价有较大影响的信息，公司均会主动、及时、真实地进行披露，并做好信息披露前的保密和内幕信息知情人登记备案工作，确保所有投资者公平地获取公司信息，维护投资者的合法权益。

8、投资者关系管理

公司长期以来高度重视投资者关系管理工作，通过电话沟通、网上业绩说明会、投资者集体接待日活动、深交所“互动易”问答、股东来访等多种方式，积极搭建与投资者沟通交流的平台，耐心接听投资者热线，加强与投资者的有效沟通，认真地解答投资者关注的问题，在聆听投资者建议的同时，及时将投资者对公司建议传递给公司董事会及管理层，保持公司与投资者之间互相信任、利益一致的关系。

9、内部审计制度

公司设置内部审计部门，配置专职内部审计人员，加强内部审计力量，并按要求及时向审计委员会汇报公司内部控制相关情况，在审计委员会的指导下，对公司及子公司的关联交易、对外担保、内控制度建立和执行、重大资金的使用以及资产情况进行审计和监督，提升公司规范运作水平，切实保障股东的合法权益。

公司治理的实际状况与法律、行政法规和中国证监会发布的关于上市公司治理的规定是否存在重大差异

□是 √否

公司治理的实际状况与法律、行政法规和中国证监会发布的关于上市公司治理的规定不存在重大差异。

二、公司相对于控股股东、实际控制人在保证公司资产、人员、财务、机构、业务等方面的独立情况

1、业务：公司业务结构完整，具有独立开展业务的能力，拥有独立的经营决策权和实施权，独立于控股股东、实际控制人及其控制的其他企业，不存在需要依赖股东及其他关联方进行生产经营活动的情况。

2、人员：公司在劳动、人事及工资管理方面拥有完整的体系，拥有独立运行的人力资源部门，独立于控股股东进行劳动、人事及薪酬管理。

3、资产：公司拥有独立完整的资产结构，公司与控股股东之间产权关系明确，拥有与生产经营范围相适应的生产设备、辅助生产设备和专利等资产，公司对所有资产拥有完

全的控制与支配权，不存在以承包、委托经营、租赁或其他类型方式，依赖股东单位及其他关联方进行生产经营的情况。

4、机构：公司已建立健全了股东会、董事会的治理结构，并制定了相应的议事规则。同时，公司已建立健全内部经营管理机构，独立行使经营管理职权，不存在与控股股东和实际控制人及其控制的其他企业间机构混同的情形，公司机构独立。

5、财务：公司制定了独立的财务管理制度，建立了独立、完整的财务核算体系，不存在与控股股东、实际控制人及其控制的企业共用银行账户的情况。公司作为独立的纳税主体，依法独立纳税。公司独立对外签订各项合同，独立进行财务决策。

三、同业竞争情况

√适用 □不适用

问题类型	与上市公司的关联关系类型	公司名称	公司性质	问题成因	解决措施	工作进度及后续计划
同业竞争	控股股东、实际控制人及其控制的其他单位	美克化工	国有控股	美克化工目前具备年产 37 万吨 BDO 的产能。2022 年公司拟通过发行股份、可转换公司债券方式购买部分股东合计持有的美克化工 75.89%股份，最终因交易各方在交易方案、交易核心条款等方面仍存在分歧，未能达成一致意见，公司决定终止本次交易。因此中泰金晖全资子公司金晖科技在建的 30 万吨/年 BDO 项目，与美克化工形成潜在同业竞争。	通过重组等方式解决	方案论证中，待方案成熟并履行相关决策程序后尽快实施，争取于 2026 年完成。

四、董事和高级管理人员情况

1、基本情况

姓名	性别	年龄	职务	任职状态	任期起始日期	任期终止日期	期初持股数（股）	本期增持股份数量（股）	本期减持股份数量（股）	其他增减变动（股）	期末持股数（股）	股份增减变动的原因
黄小虎	男	46	董事长	现任	2025 年 07 月 04	2028 年 12 月 15	60,000	0	0	0	60,000	

					日	日						
韩强	男	52	董事	现任	2025 年 12 月 15 日	2028 年 12 月 15 日	0	0	0	0	0	
许鹏飞	男	43	董事	现任	2025 年 07 月 04 日	2028 年 12 月 15 日	0	0	0	0	0	
			总经理	现任	2025 年 06 月 18 日	2028 年 12 月 15 日						
侯迎利	男	45	董事	现任	2025 年 12 月 15 日	2028 年 12 月 15 日	62,500	3,100	0	0	65,600	在被选举董事之前增持的股份
黄增伟	男	46	董事、财务总监	现任	2022 年 11 月 28 日	2028 年 12 月 15 日	60,000	0	0	0	60,000	
王雪	女	41	董事	现任	2025 年 12 月 15 日	2028 年 12 月 15 日	0	0	0	0	0	
杨学文	男	64	独立董事	现任	2022 年 11 月 28 日	2028 年 12 月 15 日	0	0	0	0	0	
姚文英	女	59	独立董事	现任	2022 年 11 月 28 日	2028 年 12 月 15 日	0	0	0	0	0	
陈飞	男	48	独立董事	现任	2025 年 12 月 15 日	2028 年 12 月 15 日	0	0	0	0	0	
薛芬	女	46	副总经理	现任	2024 年 05 月 31 日	2028 年 12 月 15 日	0	0	0	0	0	
			董事会秘书	现任	2024 年 12 月 13 日	2028 年 12 月 15 日						
马斌	男	47	副总经理	现任	2024 年 05 月 31 日	2028 年 12 月 15 日	57,900	0	0	0	57,900	
籍修才	男	49	副总经理	现任	2024 年 05 月 31 日	2028 年 12 月 15 日	0	0	0	0	0	
冯斌	男	59	总工程师	现任	2024	2028	60,000	0	0	0	60,000	

					年 03 月 19 日	年 12 月 15 日						
陈辰	男	57	董事长	离任	2023 年 08 月 03 日	2025 年 06 月 16 日	0	0	0	0	0	
江军	男	46	董事	离任	2022 年 09 月 09 日	2025 年 06 月 16 日	90,000	27,000	5,000	0	112,000	离任之后变动的股份
			总经理	离任	2022 年 09 月 26 日	2025 年 06 月 16 日						
张国魁	男	53	董事	离任	2024 年 06 月 21 日	2025 年 12 月 15 日	29,000	0	0	0	29,000	
赵永禄	男	59	董事	离任	2022 年 11 月 28 日	2025 年 12 月 15 日	29,000	0	0	0	29,000	
周灿伟	男	35	董事	离任	2022 年 11 月 28 日	2025 年 12 月 15 日	0	0	0	0	0	
蒋庆哲	男	65	独立董事	离任	2022 年 11 月 28 日	2025 年 12 月 15 日	0	0	0	0	0	
合计	--	--	--	--	--	--	448,400	30,100	5,000	0	473,500	--

报告期是否存在任期内董事和高级管理人员离任的情况

√是 □ 否

陈辰先生因工作调整辞去第八届董事会董事长、董事及战略委员会委员职务；董事江军先生因工作调动辞去第八届董事会董事、总经理及战略委员会委员职务。经公司八届二十七次董事会，2025 年第二次临时股东会、八届二十八次董事会审议通过，同意增补黄小虎先生、许鹏飞先生为非独立董事，选举黄小虎先生为董事长，聘任许鹏飞先生为总经理。详细内容见公司刊登在《证券时报》、巨潮资讯网上的《关于董事、总经理工作调整暨增补董事及聘任总经理的公告》（公告编号：2025-037）、《八届二十八次董事会决议公告》（公告编号：2025-041）。

董事张国魁先生、董事赵永禄先生、董事周灿伟先生、独立董事蒋庆哲先生因八届董事会届期已满离任。

公司董事、高级管理人员变动情况

√适用 □不适用

姓名	担任的职务	类型	日期	原因
黄小虎	董事长	被选举	2025 年 07 月 04 日	增补
韩强	董事	被选举	2025 年 12 月 15 日	换届
许鹏飞	董事	被选举	2025 年 07 月 04 日	增补
	总经理	聘任	2025 年 06 月 18 日	聘任
侯迎利	董事	被选举	2025 年 12 月 15 日	换届
王雪	董事	被选举	2025 年 12 月 15 日	换届
陈飞	独立董事	被选举	2025 年 12 月 15 日	换届
陈辰	董事长	离任	2025 年 06 月 16 日	工作调整
江军	董事	离任	2025 年 06 月 16 日	工作调动
	总经理	解聘	2025 年 06 月 16 日	工作调动
张国魁	董事	任期满离任	2025 年 12 月 15 日	换届
赵永禄	董事	任期满离任	2025 年 12 月 15 日	换届
周灿伟	董事	任期满离任	2025 年 12 月 15 日	换届
蒋庆哲	独立董事	任期满离任	2025 年 12 月 15 日	换届

2、任职情况

公司现任董事、高级管理人员专业背景、主要工作经历以及目前在公司的主要职责

（1）董事情况：

黄小虎先生，1980 年出生，本科学历，工程师。历任新疆氯碱厂操作工、班长，新疆中泰化学股份有限公司氯碱分厂电解车间主任、西山事业部电解车间副主任、主任，新疆中泰化学阜康能源有限公司氯碱厂电解车间副主任、主任、总经理助理、副总经理、党委委员，新疆中泰（集团）有限责任公司安全环保部副部长，新疆中泰化学托克逊能化有限公司党委书记、党委副书记、董事长、总经理、氯碱厂厂长，新疆中泰化学股份有限公司党委副书记等职。现任新疆中泰（集团）有限责任公司党委委员、副总经理，新疆中泰化学股份有限公司党委书记、董事长。

韩强先生，1974 年出生，大学学历，经济师。历任新疆特变电工股份有限公司销售部科员，重庆华美装饰有限公司销售部科员，新疆电信公众信息培训学校科员，中国化学工程第七建设有限公司经营部科员，新疆中泰化学股份有限公司项目管理员，新疆中泰（集团）有限责任公司项目管理专业师、投资管理专业师，新疆中泰博源水务科技有限公司常务副总经理，新疆美克化工股份有限公司董事、董事会秘书，新疆中泰石化集团有限公司

党委委员、副总经理，新疆库尔勒中泰石化有限责任公司董事，新疆中泰博源水务科技有限公司董事，新疆中泰化学股份有限公司监事。现任新疆中泰（集团）有限责任公司产权法务部部长，新疆中泰石化集团有限公司董事，新疆国有资本产业投资基金有限合伙企业投委会成员、新疆中泰化学股份有限公司董事。

许鹏飞先生，1983 年出生，研究生学历，高级工程师。历任新疆美克化工股份有限公司操作工、主管工程师、生产管理部副经理、经理、总调度长、总经理助理、董事、副总经理，美克美欧化学品（新疆）有限责任公司运行总监，新疆中泰石化集团有限公司党委委员、副总经理，新疆中泰（集团）有限责任公司安全生产部部长等职。现任新疆维吾尔自治区石油和化学工业协会理事会副会长，新疆中泰化学股份有限公司党委副书记、董事、总经理。

侯迎利先生，1981 年出生，研究生学历，高级工程师。历任新疆中泰化学股份有限公司西山氯碱厂中控中心化验员，新疆中泰化学股份有限公司米东事业部中控中心技术员、主管，新疆华泰重化工有限责任公司氯碱厂质量检测中心主管、技术处质量管理员、中控中心主管、质量检测中心主任助理、质量检测中心副主任工程师、质量检测中心副主任、质量管理中心党支部书记、主任、聚氯乙烯车间党支部书记、主任、董事长助理、乙炔车间党支部书记、主任、氯乙烯部党支部书记、主任、氯乙烯厂党支部书记、厂长、氯乙烯车间党支部书记、主任，新疆美克化工股份有限公司党委委员、党委副书记、职工董事、工会主席。现任新疆中泰化学股份有限公司党委副书记、纪委书记、董事。

黄增伟先生，1980 年出生，大学学历，高级会计师。历任新疆天山水泥股份有限公司二分厂制成车间职员、企业管理部职员，新疆天山建材（集团）利宝水泥有限公司出纳，新疆天山建材（集团）有限公司审计监察部科员，新疆天山建材建筑安装有限责任公司财务部部长，新疆天山建材石膏制品有限责任公司财务部部长，新疆维吾尔自治区审计厅审计科研所干部，新疆中泰化学股份有限公司商务部职员、审计部职员，新疆中泰（集团）有限责任公司投资管理部副部长，新疆中泰矿冶有限公司财务总监，新疆中泰化学托克逊能化有限公司财务总监，新疆新冶能源化工有限公司董事、财务总监，新疆圣雄能源股份有限公司党委委员、财务总监，新疆中泰（集团）有限责任公司财务资产部副部长，新疆

金融投资有限公司计划财务部融资主管、经理，新疆中泰国际供应链管理股份有限公司董事，新疆中泰高铁股份有限公司财务总监，上海欣浦商业保理有限公司董事长，新疆中泰融资租赁有限公司董事长，新疆中泰资本管理有限公司副总经理，新疆中泰私募基金管理有限公司董事、总经理，新疆中泰纺织服装集团有限公司董事，新疆美克化工股份有限公司董事，新疆中泰新材料股份有限公司监事。现任新疆中泰化学股份有限公司党委委员、董事、财务总监。

王雪女士，1985 年出生，研究生学历。历任乌鲁木齐市经济技术开发区中亚南路街道办事处铁路花园社区职员，乌鲁木齐市经济技术开发区(头屯河区)中亚南路街道办事处铁路花园社区职员，乌鲁木齐市经济技术开发区(头屯河区)中亚南路街道办事处八级职员，乌鲁木齐市经济技术开发区(头屯河区)中亚北路街道办事处八级职员、桥东社区党支部副书记(主持党组织工作)，乌鲁木齐市经济技术开发区(头屯河区)中亚北路街道桥东社区党支部书记，乌鲁木齐市经济技术开发区(头屯河区)白鸟湖片区管委会城缘社区党支部书记，乌鲁木齐市经济技术开发区(头屯河区)西湖片区党工委委员、纪工委书记(监察办公室主任)，乌鲁木齐妇联幼儿教育集团有限公司纪检监察室主任，乌鲁木齐妇联幼儿教育集团有限公司董事会办公室主任兼投资运营部部长，乌鲁木齐城市建设投资(集团)有限公司纪委(监察办公室)主任(2024.05--2025.06 挂职)。现任乌鲁木齐城市建设投资(集团)有限公司董事会办公室主任、新疆中泰化学股份有限公司董事。

杨学文先生，1962 年出生，博士，教授级高级工程师。历任新疆石油管理局有限公司百口泉采油厂地质科地质员、研究所助理工程师、油田研究所副所长、油田研究所所长、总地质师、副厂长、厂长、党委书记，克拉玛依市乌尔禾区委副书记、区长、区委书记、区人大常委会主任，克拉玛依市委常委、纪委书记、常务副市长、市委副书记，中国石油天然气股份有限公司新疆油田分公司党委委员、副总经理、纪委书记、工会主席、总经理、党委副书记、安全总监，新疆石油管理局有限公司局长、执行董事、总经理，中国石油天然气股份有限公司塔里木油田分公司党工委书记、总经理、执行董事。现任中国职业安全健康协会专家委员会委员，新疆中泰化学股份有限公司独立董事。

姚文英女士，1967 年出生，管理学硕士，会计学二级教授。享受国务院特殊津贴专家，获得自治区先进工作者，自治区优秀专家等称号。历任乌鲁木齐职业大学工商管理学院教师，新疆财经大学会计学院教师，新疆中企宏邦节水（集团）股份有限公司独立董事，新疆星沃机械技术服务股份有限公司独立董事，新疆盛天投资发展有限责任公司独立董事，新疆雪峰科技（集团）股份有限公司独立董事，立昂技术股份有限公司独立董事，新疆新鑫矿业股份有限公司外部监事及监事会主席，新疆九洲恒昌供应链管理股份有限公司独立董事。现任新疆建筑设计研究院股份有限公司独立董事，新疆立新能源股份有限公司独立董事，新疆冠农股份有限公司独立董事，新疆中泰化学股份有限公司独立董事。

陈飞先生，1978 年出生，博士，副教授。历任山东旭锐新材股份有限公司独立董事，中意财产保险有限公司外部监事。现任中央财经大学法学院教师，中国保险法学研究会理事，北京市金融服务法学研究会秘书长、新疆中泰化学股份有限公司独立董事。

（2）高级管理人员

薛芬女士，1980 年出生，硕士。历任乌鲁木齐市米东区人民法院书记员，新疆奥克得机电设备有限公司员工，乌鲁木齐市米东区黎明法律所法律工作者，新疆华泰重化工有限责任公司电解车间员工，新疆中泰（集团）有限责任公司国际市场部合同专管员、审计法务部法务处处长、审计法务部副总经理，新疆利华（集团）股份有限公司董事。现任新疆中泰化学股份有限公司党委委员、副总经理、董事会秘书。

马斌先生，1979 年出生，大学。历任新疆中泰化学股份有限公司树脂分厂维修车间维修工，工程安装公司维修车间技术员，米东事业部电解车间设备员、机械动力处处长助理、防腐堵漏班技术员、副处长，新疆华泰重化工有限责任公司电解车间副主任、机械动力处副处长、处长、技术中心主任、氯碱厂技术处处长、董事长助理，党委委员、副总经理。现任厦门凯纳石墨烯技术有限公司董事，新疆中泰化学股份有限公司副总经理。

籍修才先生，1977 年出生，大学。历任新疆乌鲁木齐正大畜牧股份有限公司总经理助理，新疆美克家私股份有限公司采购部采购专员，新疆美克化工股份有限公司采购部经理、供应链管理部经理、总经理助理、副总经理。现任美克美欧化学品（新疆）有限责任公司董事，新疆中泰化学股份有限公司副总经理。

冯斌先生，1967 年出生，硕士，高级工程师。历任新疆烧碱厂生产科工艺员、氯碱车间副主任、氯碱产品车间副主任，新疆中泰化学股份有限公司生产管理部部长，氯碱分厂厂长、党总支书记，米东事业部总经理、总工程师、综合部部长、工程研究院常务副总院长，工程研究院总工程师、党总支书记，生产运行部部长，规划设计院总工程师，副总工程师，技术中心主任，运营总监，党委副书记、总经理；新疆华泰重化工有限责任公司党委书记、董事长、总经理、氯碱厂厂长，新疆米东天山水泥有限责任公司董事，阜康市博达焦化有限责任公司董事。现任新疆中泰化学股份有限公司总工程师。

控股股东、实际控制人同时担任上市公司董事长和总经理的情况

□ 适用 √不适用

在股东单位任职情况

√适用 □ 不适用

任职人员姓名	股东单位名称	在股东单位担任的职务	任期起始日期	任期终止日期	在股东单位是否领取报酬津贴
黄小虎	新疆中泰（集团）有限责任公司	党委委员、副总经理	2025 年 9 月		否
韩强	新疆中泰（集团）有限责任公司	产权法务部部长	2024 年 1 月		是
王雪	乌鲁木齐城市建设投资（集团）有限公司	董事会办公室主任	2025 年 6 月		是
在股东单位任职情况的说明	无				

在其他单位任职情况

任职人员姓名	其他单位名称	在其他单位担任的职务	任期起始日期	任期终止日期	在其他单位是否领取报酬津贴
韩强	新疆中泰石化集团有限公司	董事	2025 年 10 月		否
	新疆国有资本产业投资基金有限合伙企业	投委会成员	2025 年 10 月		否
许鹏飞	新疆维吾尔自治区石油和化学工业协会	理事会副会长	2025 年 10 月		否

杨学文	中国职业安全健康协会	专家会委员	2022 年 11 月		否
姚文英	新疆建筑设计研究院股份有限公司	独立董事	2023 年 12 月		是
	新疆立新能源股份有限公司	独立董事	2024 年 4 月	2027 年 4 月	是
	新疆冠农股份有限公司	独立董事	2025 年 5 月	2028 年 5 月	是
陈飞	中央财经大学	法学院教师	2007 年 7 月		是
	中国保险法学研究会	理事	2011 年 3 月		否
	北京市金融服务法学研究会	秘书长	2020 年 12 月		否
在其他单位任职情况的说明	无				

√适用 □ 不适用

公司现任及报告期内离任董事和高级管理人员近三年证券监管机构处罚的情况

√适用 □ 不适用

2024 年 3 月 23 日，中国证券监督管理委员会新疆监管局（以下简称“新疆证监局”）出具《关于对杨江红采取出具警示函措施的决定》（行政监管措施决定书〔2024〕3 号）、《关于对冯斌、刘洪、江军、王海玲、彭江玲、黄增伟采取出具警示函措施的决定》（行政监管措施决定书〔2024〕4 号）、《关于对张玲、于雅静采取出具警示函措施的决定》（行政监管措施决定书〔2024〕8 号），详细内容刊登在《证券时报》、巨潮资讯网上的《关于公司及相关责任人收到行政监管措施决定书的公告》（公告编号 2024-026）、《关于相关责任人收到行政监管措施决定书的公告》（公告编号 2024-031）。

2024 年 5 月 17 日，公司及相关责任人收到新疆证监局出具的《行政处罚决定书》（〔2024〕3 号）（〔2024〕5 号）（〔2024〕6 号），对现任及报告期内离任董事、监事和高级管理人员江军、张清华、丁永众、吕文瀚给予警告，并处以罚款，详细内容刊登在《证券时报》、巨潮资讯网上的《关于公司及相关责任人收到中国证券监督管理委员会新疆监管局〈行政处罚决定书〉的公告》（公告编号 2024-049）。

3、董事、高级管理人员薪酬情况

董事、高级管理人员薪酬的决策程序、确定依据、实际支付情况

（1）董事、高级管理人员报酬的决策程序

①公司董事津贴标准由董事会薪酬与考核委员会拟定，经董事会、股东会审议通过之后执行。

②公司内部董事及高级管理人员的薪酬标准由董事会审议后执行。

（2）董事、高级管理人员报酬的确定依据

①公司董事津贴执行标准是 2020 年 5 月 19 日公司 2019 年年度股东大会审议通过的标准：独立董事年度津贴 16 万元（税前）；非独立董事年度津贴 4 万元（税前）。

②公司高级管理人员的年薪由基本年薪和绩效年薪构成，具体按照公司《新疆中泰化学股份有限公司高级管理人员年度经营业绩考核及薪酬管理办法》执行。

（3）董事、监事和高级管理人员报酬的实际支付情况

按月支付基本年薪，绩效年薪由董事会薪酬与考核委员会根据上年度经营情况和考核标准核定后兑现。

公司报告期内董事和高级管理人员薪酬情况

单位：万元

姓名	性别	年龄	职务	任职状态	从公司获得的税前报酬总额	是否在公司关联方获取报酬
黄小虎	男	46	董事长	现任	74.23	否
许鹏飞	男	43	总经理、董事	现任	24.69	否
侯迎利	男	45	董事	现任	3.13	否
黄增伟	男	46	董事、财务总监	现任	80.71	否
杨学文	男	64	独立董事	现任	16	否
姚文英	女	59	独立董事	现任	16	否
韩强	男	52	董事	现任	0	是
陈飞	男	48	独立董事	现任	0	否
王雪	女	41	董事	现任	0	是
薛芬	女	46	副总经理、董事会秘书	现任	64.78	否
籍修才	男	49	副总经理	现任	62.47	否
马斌	男	47	副总经理	现任	68.64	否
冯斌	男	59	总工程师	现任	78.61	否
江军	男	46	董事、总经理	离任	61.95	否
张国魁	男	53	董事	离任	84.59	否
赵永禄	男	59	董事	离任	0	是
陈辰	男	57	董事长	离任	0	是

周灿伟	男	35	董事	离任	4	否
蒋庆哲	男	65	独立董事	离任	16	否
聂婷	女	43	监事	离任	0	是
姜小刚	男	51	职工监事	离任	61.67	否
王庆涛	女	53	职工监事	离任	67.26	否
张亮	男	41	监事	离任	0	是
合计	--	--	--	--	768.73	--

报告期末全体董事和高级管理人员实际获得薪酬的考核依据	高级管理人员管理办法
报告期末全体董事和高级管理人员实际获得薪酬的考核完成情况	已完成
报告期末全体董事和高级管理人员实际获得薪酬的递延支付安排	不适用
报告期末全体董事和高级管理人员实际获得薪酬的止付追索情况	不适用

注：公司董事长黄小虎先生报告期内从公司领取的报酬系被选举为公司董事长之前，在公司控股子公司担任董事长所领取的报酬，自黄小虎先生被选举为公司董事长后，在公司控股股东新疆中泰领取报酬，不再在公司及下属子公司领取报酬。

其他情况说明

□ 适用 √不适用

五、报告期内董事履行职责的情况

1、董事出席董事会及股东会的情况

董事出席董事会及股东会的情况							
董事姓名	本报告期应参加董事会次数	现场出席董事会次数	以通讯方式参加董事会次数	委托出席董事会次数	缺席董事会次数	是否连续两次未亲自参加董事会会议	出席股东会次数
陈辰	5	1	4	0	0	否	2
赵永禄	11	1	10	0	0	否	5
江军	5	1	4	0	0	否	2
张国魁	11	1	10	0	0	否	5
周灿伟	11	0	11	0	0	否	5
黄增伟	12	2	10	0	0	否	6
蒋庆哲	11	1	10	0	0	否	5
杨学文	12	2	10	0	0	否	6
姚文英	12	2	10	0	0	否	6
陈飞	1	1	0	0	0	否	1
黄小虎	7	2	5	0	0	否	4

许鹏飞	7	2	5	0	0	否	4
侯迎利	1	1	0	0	0	否	1
韩强	1	1	0	0	0	否	1
王雪	1	1	0	0	0	否	1

连续两次未亲自出席董事会的说明

无

2、董事对公司有关事项提出异议的情况

董事对公司有关事项是否提出异议

□ 是 √否

报告期内董事对公司有关事项未提出异议。

3、董事履行职责的其他说明

董事对公司有关建议是否被采纳

√是 □ 否

董事对公司有关建议被采纳或未被采纳的说明

报告期内，公司董事严格按照有关法律、法规及《公司章程》《独立董事工作管理办法》的规定履行职责，按时参加了年内召开的董事会、股东会，认真审议各项议案，客观地发表自己的看法及观点，并利用自己的专业知识做出独立、公正的判断，经过充分沟通讨论，形成一致意见，高度关注公司经营状况、规范运作和内部控制的建设情况，坚决监督和推动董事会决议的执行，为公司经营和发展提出了合理化的意见和建议，有效维护公司整体利益和全体股东尤其是中小股东的合法权益。

六、董事会下设专门委员会在报告期内的情况

委员会名称	成员情况	召开会议次数	召开日期	会议内容	提出的重要意见和建议	其他履行职责的情况	异议事项具体情况（如有）
薪酬与考核委员会	蒋庆哲、杨学文、姚文英	2	2025 年 08 月 06 日	关于新疆中泰化学股份有限公司高级管理人员 2024 年绩效年薪兑现方案的议案	高管绩效兑现方案符合公司相关制度规定		无
			2025 年 10 月 21 日	关于终止实施 2021 年限制性股票激励计划并回购注销限制性股票的议案	同意将相关议案提交董事会审议。		无

审计委员会	姚文英、杨学文、蒋庆哲	11	2025 年 01 月 14 日	2024 年四季度总结及 2024 年度总结	无	严格按照《公司独立董事管理办法》《公司独立董事年报工作管理办法》《董事会审计委员会年报工作规则》等的规定，本着独立、客观、公正的原则，认真履行职责，行使职权。	无
			2025 年 02 月 17 日	审议关于《2024 年度计提减值准备》的议案	公司应秉持审慎性原则，对资产减值情况开展系统性梳理核查，精准识别减值迹象、合理测算减值金额。同时，以此为契机强化公司内部管理，内部审计部门加大对资产减值全流程的监督力度，确保相关会计处理合规、准确。		无
			2025 年 02 月 26 日	2024 年年报审计第二次沟通会	事务所需进一步提升审计工作质量，严守执业底线与监管红线，秉持对财务信息造假“零容忍”的态度，全面、审慎履行审计监督职责，确保出具的审计报告真实、准确、完整。		无
			2025 年 03 月 12 日	2024 年年报终审审计委员会工作会议 1.审议《2024 年度审计报告》 2.审议《2024 年度内部控制自我评价报告》 3.审议《2024 年募集资金审计报告》 4.审议《关于 2024 年度年审会计师履职情况评估报告暨审计委员会对年审会计师履行监督职责情况报告》	内部审计部门需进一步强化内部监督职能，加强审计监督力度，持续提升审计工作的效率与质量，为公司实现稳健长远发展提供坚实的监督保障。		无
			2025 年 04 月 10 日	2025 年一季度审计工作总结及二季度工作计划	无		无
			2025 年 07 月 11 日	2025 年二季度审计工作总结及三季度工作计划	无		无

			2025 年 08 月 12 日	2025 年半年报审计工作会议 1.审议关于《新疆中泰化学股份有限公司 2025 年半年度报告》的议案	无		无
			2025 年 09 月 09 日	审议关于《关于续聘中兴华会计师事务所（特殊普通合伙）作为公司 2025 年度审计机构》的议案	无		无
			2025 年 10 月 10 日	2025 年三季度审计工作总结及四季度工作计划	无		无
			2025 年 10 月 12 日	关于聘任公司财务负责人的议案	无		无
			2025 年 10 月 22 日	2025 年三季报审计工作会议	无		无
审计委员会	姚文英、杨学文、陈飞	1	2025 年 12 月 15 日	2025 年年报审计计划会议	就年报审计工作明确核心关注事项：一是重点核查收入与成本确认的合规性、准确性；二是审慎评估长期资产减值风险与减值计提的充分合理性；三是严格审查财务担保、财务资助的合规性及潜在风险；四是彻查各子公司是否存在“小金库”、账外资金等违规情形。同时要求审计团队恪守职业操守底线，严守法律法规红线，以客观公正的立场开展审计工作。		无
战略委员会	陈辰、江军、赵永禄、周灿伟、蒋庆哲	1	2025 年 01 月 13 日	审议关于新疆中泰金晖能源股份有限公司向全资子公司增资的议案	无		无
提名委员会	蒋庆哲、杨学文	3	2025 年 06 月 17 日	1、审议关于增补公司董事会成员的议案 2、审议关于聘任许鹏飞先生为公司总经理的议案	无		无
			2025 年 11 月 26 日	审议关于推荐公司第九届董事会董事候选人的议案	无		无

			2025 年 12 月 15 日	1、审议关于聘任许鹏飞先生为公司总经理的议案 2、审议关于聘任公司其他高级管理人员的议案	无		无

七、审计委员会工作情况

审计委员会在报告期内的监督活动中发现公司是否存在风险

□ 是 √ 否

审计委员会对报告期内的监督事项无异议。

八、公司员工情况

1、员工数量、专业构成及教育程度

报告期末母公司在职员工的数量（人）	274
报告期末主要子公司在职员工的数量（人）	25,801
报告期末在职员工的数量合计（人）	26,075
当期领取薪酬员工总人数（人）	26,075
母公司及主要子公司需承担费用的离退休职工人数（人）	615
专业构成	
专业构成类别	专业构成人数（人）
生产人员	21,865
销售人员	197
技术人员	3,272
财务人员	242
行政人员	499
合计	26,075
教育程度	
教育程度类别	数量（人）
本科以上	5,367
大专	10,933
中专及以下	9,775
合计	26,075

2、薪酬政策

遵循《中华人民共和国劳动合同法》《公司法》等法律法规，结合《新疆中泰化学股份有限公司高级管理人员年度经营业绩考核及薪酬管理办法》及现行薪酬绩效制度，持续优化薪酬体系，实现激励约束并重；深化人工成本与经济效益联动机制，薪酬总额增速与企业效益增幅动态匹配，效益增长时合理提升薪酬水平，效益下滑时适度调控，确保可持

续发展，同时优化岗位价值评估体系，完善科学职级架构，让薪酬分配紧密对接岗位职责、技能要求与工作复杂度，加大研发、生产技术、安全环保等关键岗位倾斜力度，合理拉开核心骨干与通用岗位薪酬差距，激发高价值岗位创造力；强化绩效导向，将绩效考核结果与薪酬强挂钩，实行绩效积分兑换制，以累计积分作为薪酬晋档降档依据，健全多元薪酬模式，推行结构工资制、计件工资制与业绩提成制，按职级设定差异化固浮比例；严格薪酬监督与约束，规范高管薪酬管理，落实薪酬追索扣回机制，确保薪酬分配公平公正、合规有序，助力培养高素质专业化人才队伍，实现员工与企业共享发展成果的双赢目标。

3、培训计划

为推进公司人才队伍高质量建设，聚焦知识共享与个性化学习需求，公司搭建标准化“线上+线下”融合学习平台，重点打造中泰学堂线上载体，通过课程、讲师等全模块协同布局，优化员工学习全流程体验，加速学习成果向岗位效能转化。围绕公司战略发展规划与员工成长需求，以提升员工综合素养和岗位履职能力为核心，健全培训制度、优化资源配置、完善闭环管理，构建具有公司特色的培训体系与学习型组织氛围。课程体系严格对标职级发展体系与岗位胜任力模型，按通用能力、管理能力等四大维度，构建分层进阶的课程矩阵，同步建立课程质量全流程管控机制。讲师队伍依托“选、育、用、留”全生命周期机制，组建内部讲师梯队，精准引入外部优质讲师与课程资源，实现全流程规范化管理。同时，紧扣主责主业，依托现有实操实训载体与外部科研、院校等机构建立长效合作，通过产学融合、导师带徒等多元形式共享资源，为企业长效培训机制落地提供坚实支撑，助力人才建设提质增效与知识资源高效转化。

4、劳务外包情况

□ 适用 √不适用

九、公司利润分配及资本公积金转增股本情况

报告期内利润分配政策，特别是现金分红政策的制定、执行或调整情况

√适用 □ 不适用

公司八届六次董事会、八届六次监事会、2023 年第三次临时股东大会审议通过《关于制定〈新疆中泰化学股份有限公司未来三年股东回报规划（2023 年—2025 年度）〉的议

案》。为进一步完善和健全公司持续、稳定、科学的分红决策和监督机制，积极回报投资者，结合公司实际经营发展情况、社会资金成本、外部融资环境等因素，公司制定了《公司未来三年股东回报规划（2023—2025 年度）》，充分考虑公司目前及未来盈利规模、现金流量状况、发展所处阶段、项目投资资金需求等因素，建立对投资者持续、稳定、科学的回报规划与机制，有利于实现投资者利益和公司利益的共赢。独立董事在上述制度和规划制定过程中积极履行职责，认真分析目前公司的状况，切实发挥了应有的作用。公司严格执行上述相关制度和规定。

现金分红政策的专项说明	
是否符合公司章程的规定或股东会决议的要求：	是
分红标准和比例是否明确和清晰：	是
相关的决策程序和机制是否完备：	是
独立董事是否履职尽责并发挥了应有的作用：	是
公司未进行现金分红的，应当披露具体原因，以及下一步为增强投资者回报水平拟采取的举措：	公司 2025 年度业绩亏损，结合公司 2025 年经营计划和资金需求，为保障公司持续、稳定、健康发展并维护全体股东的长远利益，本年度不派发现金红利，不送红股，不以公积金转增股本。公司将聚焦主责主业，多措并举提质增效，不断强化规范运作，完善风险防范机制，在满足现金分红条件下积极实施现金分派，回报投资者。
中小股东是否有充分表达意见和诉求的机会，其合法权益是否得到了充分保护：	是
现金分红政策进行调整或变更的，条件及程序是否合规、透明：	不适用

公司报告期内盈利且母公司可供股东分配利润为正但未提出现金红利分配预案

□ 适用 √不适用

本报告期利润分配及资本公积金转增股本情况

□ 适用 √不适用

公司计划年度不派发现金红利，不送红股，不以公积金转增股本。

十、公司股权激励计划、员工持股计划或其他员工激励措施的实施情况

√适用 □ 不适用

1、股权激励

公司于 2022 年 6 月 24 日召开七届三十九次董事会、七届三十六次监事会，2022 年 7 月 11 日召开 2022 年第五次临时股东大会审议通过关于《新疆中泰化学股份有限公司 2021

年限制性股票激励计划（草案二次修订稿）》（以下简称“《激励计划》”）及其摘要的议案，根据公司《激励计划》的规定及股东大会的授权，公司于 2022 年 7 月 26 日向 906 名激励对象授予完成 2,508 万股限制性股票。

现因激励对象情况发生变动、公司 2023、2024 年业绩未完成及 2024 年受到行政处罚，根据中国证券监督管理委员会（以下简称“中国证监会”）《上市公司股权激励管理办法》《自治区国资委监管企业控股上市公司实施股权激励工作指引》及《激励计划》等有关规定，须终止实施本次股权激励计划。

公司八届三十一次董事会、2025 年第四次临时股东会审议通过了《关于终止实施 2021 年限制性股票激励计划并回购注销限制性股票的议案》，公司决定终止实施 2021 年限制性股票激励计划并回购注销已获授但尚未解除限售的 14,280,000 股限制性股票，与之配套的公司《2021 年限制性股票激励计划业绩考核办法（二次修订稿）》等相关文件一并终止。具体内容详见《新疆中泰化学股份有限公司关于终止实施 2021 年限制性股票激励计划并回购注销限制性股票的公告》（公告编号：2025-054）。

公司董事、高级管理人员获得的股权激励情况

□ 适用 √不适用

高级管理人员的考评机制及激励情况

公司高度重视高级管理人员考评与激励工作，持续健全激励约束体系、规范收入分配，确保公司战略规划与经营目标落地。高级管理人员考评与激励工作由董事会下设的薪酬与考核委员会组织实施，严格遵循薪酬与岗位贡献相匹配、与经营业绩考核结果相挂钩、与员工薪酬水平相协调的原则。在考评实施上，全面推行经理层成员任期制和契约化管理，通过签订年度经营目标责任书与岗位聘任协议明确权责与目标，实施年度经营业绩考核；有效衔接绩效管理，健全目标层层分解、责任逐级传导机制，细化考核指标与标准。在激励约束方面，考评结果直接与高管薪酬调整挂钩，完善市场化流动机制。报告期内，严格落实薪酬与经营业绩同向联动要求，强化考评结果刚性兑现，持续优化体系，实现激励有效、约束到位，持续加强高素质专业化高管队伍建设，为公司高质量发展提供坚实保障。

2、员工持股计划的实施情况

□ 适用 √不适用

3、其他员工激励措施

□ 适用 √不适用

十一、报告期内的内部控制制度建设及实施情况

1、内部控制建设及实施情况

报告期内，公司严格按照各项法律法规以及公司内部控制制度规范经营、优化治理、管控风险，强调内部控制的力度与效率，重视相关责任的权责及落实，树立风险防范意识，保证了公司内控体系的完整合规、有效可行，保障了全体股东的利益。公司的内部控制能够涵盖公司经营管理的主要方面，不存在重大遗漏。

2、报告期内发现的内部控制重大缺陷的具体情况

□ 是 √否

十二、公司报告期内对子公司的管理控制情况

截至报告期末，公司下属子公司、参股公司共 65 家，其中全资、控股子公司 52 家，参股公司 13 家（不含参股公司对外投资单位）。报告期内，公司严格遵循上市公司规范运作要求及相关管理制度的规定，持续完善子公司制度体系，通过开展“三会”规范运作事项现场检查、组织合规培训、委派产权代表等方式，强化子公司规范运作水平。同时，对子公司重大事项实施跟踪管理，确保上市公司信息披露及时准确完整。

十三、内部控制评价报告或内部控制审计报告

1、内控评价报告

内部控制评价报告全文披露日期	2026 年 03 月 26 日	
内部控制评价报告全文披露索引	刊登在巨潮资讯网上的《新疆中泰化学股份有限公司 2025 年度内部控制自我评价报告》	
纳入评价范围单位资产总额占公司合并财务报表资产总额的比例	大于 95.00%	
纳入评价范围单位营业收入占公司合并财务报表营业收入的比例	大于 95.00%	
缺陷认定标准		
类别	财务报告	非财务报告

定性标准	财务报告重大缺陷的迹象包括: ①公司控制环境无效; ②公司董事、监事和高级管理人员舞弊并给公司造成重大损失; ③报告给董事会的重大缺陷在经过合理的时间后，未加以改正; ④公司重述已公布的财务报告，以更正由于舞弊或错误导致的重大错报; ⑤注册会计师发现当期财务报告存在重大错报，而内部控制在运行过程中未能发现该错报: ⑥其他可能影响报表使用者正确判断的重大缺陷。 财务报告重要缺陷的迹象包括: ①未依照公认会计准则选择和应用会计政策、未建立反舞弊程序和控制措施; ②对于非常规或特殊交易的账务处理没有建立相应的控制机制或没有实施且没有相应的补偿性控制; ③对于期末财务报告过程的控制存在一项或多项缺陷且不能合理保证编制的财务报表达到真实、准确的目标。 财务报告一般缺陷是指除上述重大缺陷、重要缺陷之外的其他控制缺陷。	非财务报告缺陷认定主要以缺陷对业务流程有效性的影响程度、发生的可能性作判定。 如果缺陷发生的可能性较小，会降低工作效率或效果，或加大效果的不确定性，或使之偏离预期目标为一般缺陷; 如果缺陷发生的可能性较高，会显著降低工作效率或效果，或显著加大效果的不确定性，或使之显著偏离预期目标为重要缺陷; 如果缺陷发生的可能性:高，会严重降低工作效率或效果，或严重加大效果的不确定性，或使之严重偏离预期目标为重大缺陷。
定量标准	定量标准以营业收入、资产总额作为衡量指标。内部控制缺陷可能导致或导致的损失与利润表相关的，以营业收入指标衡量。如果该缺陷单独或连同其他缺陷可能导致的财务报告错报金额小于营业收入的 1%，则认定为一般缺陷;如果超过营业收入的 1%但小于 2%，则为重要缺陷;如果超过营业收入的 2%，则认定为重大缺陷。 内部控制缺陷可能导致或导致的损失与资产管理相关的，以资产总额指标衡量。如果该缺陷单独或连同其他缺陷可能导致的财务报告错报金额小于资产总额的 0.5%，则认定为一般缺陷;如果超过资产总额的 0.5%但小于 1%认定为重要缺陷;如果超过资产总额 1%，则认定为重大缺陷。	非财务报告内部控制缺陷评价的定量标准参照财务报告内部控制缺陷评价的定量标准执行。

财务报告重大缺陷数量（个）	0
非财务报告重大缺陷数量（个）	0
财务报告重要缺陷数量（个）	0
非财务报告重要缺陷数量（个）	0

2、内部控制审计报告

√适用 □ 不适用

内部控制审计报告中的审议意见段	
公司于 2025 年 12 月 31 日按照《企业内部控制基本规范》和相关规定在所有重大方面保持了有效的财务报告内部控制。	
内控审计报告披露情况	披露
内部控制审计报告全文披露日期	2026 年 03 月 26 日
内部控制审计报告全文披露索引	刊登在巨潮资讯网上的《新疆中泰化学股份有限公司 2025 年度内部控制审计报告》
内控审计报告意见类型	标准无保留意见
非财务报告是否存在重大缺陷	否

会计师事务所是否出具非标准意见的内部控制审计报告

□ 是 √否

会计师事务所出具的内部控制审计报告与董事会的自我评价报告意见是否一致

√是 □ 否

报告期或上年度是否被出具内部控制非标准审计意见

□ 是 √否

十四、上市公司治理专项行动自查问题整改情况

不适用

十五、环境信息披露情况

上市公司及其主要子公司是否纳入环境信息依法披露企业名单

√是 □ 否

纳入环境信息依法披露企业名单中的企业数量（家）		12
序号	企业名称	环境信息依法披露报告的查询索引
1	新疆华泰重化工有限责任公司	https://124.117.235.203:9015/index
2	新疆中泰化学阜康能源有限公司	https://124.117.235.203:9015/index
3	新疆中泰矿冶有限公司	https://124.117.235.203:9015/index

4	新疆中泰化学托克逊能化有限公司	https://124.117.235.203:9015/index
5	库尔勒中泰纺织科技有限公司	https://124.117.235.203:9015/index
6	巴州泰昌浆粕有限公司	https://124.117.235.203:9015/index
7	阿拉尔市中泰纺织科技有限公司	https://124.117.235.203:9015/index
8	新疆兴泰纤维科技有限公司	https://124.117.235.203:9015/index
9	新疆中泰金晖能源股份有限公司	https://124.117.235.203:9015/index
10	新疆圣雄能源股份有限公司	https://124.117.235.203:9015/index
11	新疆天雨煤化集团有限公司	https://124.117.235.203:9015/index
12	新疆中泰新鑫化工科技股份有限公司	https://124.117.235.203:9015/index

上市公司发生环境事故的相关情况：2025 年未发生环境事故。

十六、社会责任情况

公司一直以来本着高度的社会责任感，在规范治理及运作、股东和债权人权益保护、安全生产、环境保护和节能减排、职工权益保护、供应商、客户和消费者权益保护、公共关系和社会公益事业等方面切实履行社会责任，具体内容详见刊登在巨潮资讯网上的《新疆中泰化学股份有限公司 2025 年度环境、社会、治理（ESG）报告》。

公司牢固树立安全生产底线思维，确保责任到人、责任到岗，持续强化管理团队及生产人员的安全意识，制定科学严谨的预防措施，构建了多层次、全方位的监管架构，明确各级人员安全职责，从管理层到一线员工层层压实责任，通过定期巡检与不定期抽查，确保生产活动处于安全可控状态。安全生产标准化建设持续推进，公司严格遵循国家及行业标准，对生产流程、设备维护、作业环境等各环节进行规范，有效降低安全风险。安全生产投入方面，足额保障资金用于安全设施购置、维护及更新，为员工配备高质量的个人防护用品，确保员工在安全的环境中作业。安全生产教育与培训形式多样，涵盖新员工入职培训、岗位技能提升培训及应急演练等，通过系统培训，员工安全意识与操作技能显著增强。

十七、巩固拓展脱贫攻坚成果、乡村振兴的情况

公司主动扛起国企担当，把巩固拓展脱贫攻坚成果、乡村振兴作为一项重要工作来抓，按照产业兴旺、生态宜居、乡风文明、治理有效、生活富裕等总体要求，结合工作实际，发挥优势资源，凝心聚力，精准发力，继续加强乡村振兴工作沟通，开展专业技术、综合能力和劳动技能培训，实施农副产品消费帮扶，切实解决群众急难愁盼问题，持续为建设美丽乡村贡献上市公司力量。

第五节 重要事项

一、承诺事项履行情况

1、公司实际控制人、股东、关联方、收购人以及公司等承诺相关方在报告期内履行完毕及截至报告期末尚未履行完毕的承诺事项

√适用 □ 不适用

承诺事由	承诺方	承诺类型	承诺内容	承诺时间	承诺期限	履行情况
资产重组时所作承诺	新疆中泰	关于规范并减少关联交易的承诺	1、在本次交易完成后，本公司及本公司拥有实际控制权或重大影响的除中泰化学及其控股的子公司外的其他公司及其他关联方将尽量避免与中泰化学及其控股子公司之间发生关联交易；对于确有必要且无法回避的关联交易，均按照公平、公允和等价有偿的原则进行，交易价格按市场公认的合理价格确定，并按相关法律法规、规章以及规范性文件的规定履行交易审批程序及信息披露义务，切实保护中泰化学及其中小股东利益。2、本公司保证严格按照有关法律法规、中国证券监督管理委员会颁布的规章和规范性文件、深圳证券交易所颁布的相关规则及《新疆中泰化学股份有限公司章程》等规定，依法行使股东权利、履行股东义务，不利用控股股东的地位谋取不当的利益，不通过关联交易、资产重组、对外投资等任何方式损害中泰化学及其中小股东的合法权益。3、本公司及本公司拥有实际控制权或重大影响的除中泰化学及其控股的子公司外的其他公司及其他关联方将严格遵循相关法律法规及《新疆中泰化学股份有限公司章程》等规定，不通过关联交易等任何方式违规占用上市公司资源、资金或从事其他损害上市公司及中小股东和债权人利益的行为。	2021 年 01 月 23 日	长期	正常履行中

	新疆中泰	关于避免同业竞争的承诺	1、鉴于新疆中泰为中泰化学的控股股东，为保证中泰化学及其中小股东利益，新疆中泰承诺自身及下属控股企业避免与中泰化学同业竞争。2、新疆中泰及其下属控股企业承诺目前没有、将来也不从事与中泰化学氯碱产品、粘胶纤维、粘胶纱生产销售等主营业务相同或相似的生产经营活动，本公司也不会通过投资控制其他公司从事和中泰化学前述主营业务相同的竞争性业务；若日后中泰化学主营业务发生变化，则新疆中泰也将相应变化，避免从事与中泰化学变化后的主营业务相同的竞争性业务。3、通过本次交易，本公司严格区分与中泰化学及其下属控股企业的贸易业务种类，与中泰化学主营业务及其上下游关联的业务均由中泰化学及其下属控股企业从事；新疆中泰及其下属（除中泰化学以外的）控股企业从事与中泰化学主营业务及其上下游关联业务以外的贸易业务。新疆中泰特承诺将严格按中国证监会相关避免同业竞争的规定，对新疆中泰及其下属控股企业从事的贸易种类严格与中泰化学从事贸易种类划分，本着中泰化学及其下属控股企业从事的贸易种类，新疆中泰及其下属控股企业主动避免原则，新疆中泰及其下属企业避免从事氯碱产品、粘胶纤维、粘胶纱等纺织产品的贸易，也避免从事与中泰化学及其下属控股企业经营的其他贸易业务会产生竞争或可能竞争的贸易业务，新疆中泰及其下属企业如有或发生前述与上市公司产生竞争或可能产生竞争的业务，则主动停止该等业务或将该等业务移交中泰化学及其控股企业承做。4、本集团承诺在中泰化学存续期间，如本集团及下属控股企业从事了与中泰化学经营范围内构成竞争或可能构成竞争的业务，违反上述本条第 1 和第 2 项承诺事项的，导致中泰化学发生利益受损，本公司将承担相应的责任，并无条件将所得利益补偿给中泰化学。	2021 年 01 月 23 日	长期	正常履行中

	新疆中泰	关于保障上市公司独立性的承诺	本次交易前，中泰化学保持独立运行。本次交易后，本公司作为上市公司控股股东期间，本公司将继续保持中泰化学的独立性，在业务、资产、人员、财务、机构上遵循五分开、五独立的原则，遵守中国证券监督管理委员会有关规定，不利用中泰化学违规提供担保，不占用中泰化学资金，不与中泰化学形成同业竞争。本承诺函一经签署，即构成本公司不可撤销的法律义务。如出现因本公司违反上述承诺而导致中泰化学及其中小股东权益受到损害的情况，本公司将依法承担相应的赔偿责任。	2021 年 01 月 23 日	长期	正常履行中
股权激励承诺	公司	无	不为激励对象依本计划获取有关限制性股票提供贷款、贷款担保以及其他任何形式的财务资助；公司承诺持股 5%以上的股东或实际控制人及其配偶、父母、子女未参与本计划。	2022 年 07 月 26 日	5 年	正常履行中
其他对公司中小股东所作承诺	新疆中泰		新疆中泰（集团）有限责任公司就避免同业竞争问题出具了《避免同业竞争承诺书》。	2012 年 12 月 04 日	长期	正常履行中
	新疆国资委		新疆维吾尔自治区人民政府国有资产监督管理委员会就避免同业竞争问题出具了《避免同业竞争承诺书》。	2009 年 09 月 25 日	长期	正常履行中
承诺是否按时履行	是					
如承诺超期未履行完毕的，应当详细说明未完成履行的具体原因及下一步的工作计划	无					

2、公司资产或项目存在盈利预测，且报告期仍处在盈利预测期间，公司就资产或项目达到原盈利预测及其原因做出说明

☐ 适用 √不适用

3、公司涉及业绩承诺

☐ 适用 √不适用

二、控股股东及其他关联方对上市公司的非经营性占用资金情况

□ 适用 √不适用

公司报告期不存在控股股东及其他关联方对上市公司的非经营性占用资金。

三、违规对外担保情况

□ 适用 √不适用

公司报告期无违规对外担保情况。

四、董事会对最近一期“非标准审计报告”相关情况的说明

□ 适用 √不适用

五、董事会、独立董事（如有）对会计师事务所本报告期“非标准审计报告”的说明

□ 适用 √不适用

六、与上年度财务报告相比，会计政策、会计估计变更或重大会计差错更正的情况说明

□ 适用 √不适用

公司报告期无会计政策、会计估计变更或重大会计差错更正的情况。

七、与上年度财务报告相比，合并报表范围发生变化的情况说明

□ 适用 √不适用

本报告期未有合并报表范围发生变化。

八、聘任、解聘会计师事务所情况

现聘任的会计师事务所

境内会计师事务所名称	中兴华会计师事务所（特殊普通合伙）
境内会计师事务所报酬（万元）	345
境内会计师事务所审计服务的连续年限	三年
境内会计师事务所注册会计师姓名	王广鹏、虞东侠
境内会计师事务所注册会计师审计服务的连续年限	两年、两年

当期是否改聘会计师事务所

□ 是 √否

聘请内部控制审计会计师事务所、财务顾问或保荐人情况

√适用 □ 不适用

聘请中兴华会计师事务所（特殊普通合伙）为公司 2025 年内部控制审计会计师事务所。

九、年度报告披露后面临退市情况

□ 适用 √不适用

十、破产重整相关事项

□ 适用 √不适用

公司报告期未发生破产重整相关事项。

十一、重大诉讼、仲裁事项

√适用 □ 不适用

诉讼（仲裁）基本情况	涉案金额（万元）	是否形成预计负债	诉讼（仲裁）进展	诉讼（仲裁）审理结果及影响	诉讼（仲裁）判决执行情况	披露日期	披露索引
其他未达到重大诉讼披露标准的报告期内公司及所属公司作为原告正在进行的诉讼、仲裁事项	28,854.31	否	未审理（未仲裁）完毕	无重大影响	按诉讼（仲裁）进展及结果开展工作或执行		不适用
其他未达到重大诉讼披露标准的报告期内公司及所属公司作为被告正在进行的诉讼、仲裁事项	77,833.33	否	未审理（未仲裁）完毕	无重大影响	按诉讼（仲裁）进展及结果开展工作或执行		不适用
投资者索赔诉讼事项	3,652.47	否	在诉讼中	在诉讼中	按诉讼进展及结果开展工作或执行		不适用

十二、处罚及整改情况

□ 适用 √不适用

公司报告期不存在处罚及整改情况。

十三、公司及其控股股东、实际控制人的诚信状况

√适用 □ 不适用

公司实际控制人为新疆国资委。公司控股股东新疆中泰经营稳定，不存在未履行法院生效判决、所负数额较大的债务到期未清偿等情况。

十四、重大关联交易

1、与日常经营相关的关联交易

√适用 □不适用

关联交易方	关联关系	关联交易类型	关联交易内容	关联交易定价原则	关联交易价格	关联交易金额（万元）	占同类交易金额的比例	获批的交易额度（万元）	是否超过获批额度	关联交易结算方式	可获得的同类交易市价（万元）	披露日期	披露索引
新疆中泰及其下属子公司	受同一控股股东及最终控制方控制的其他企业	向关联人采购原材料、产品、商品	备品备件、化工用品、原材料等	市场化及公允、独立原则	市场价格	45,040.94	3.86%	159,300	否	转账、票据	45,040.94	2025 年 02 月 20 日	《新疆中泰化学股份有限公司关于预计 2025 年度日常关联交易的公告》(公告编号 2025-013)
新疆中泰及其下属子公司	受同一控股股东及最终控制方控制的其他企业	向关联人提供销售产品、商品	产品、化工用品、油品等	市场化及公允、独立原则	市场价格	82,283.82	3.11%	118,000	否	转账、票据	82,283.82		
新疆中泰及其下属子公司	受同一控股股东及最终控制方控制的其他企业	向关联人提供劳务、服务	运输服务、信息技术服务等	市场化及公允、独立原则	市场价格	6,219.84	5.89%	11,100	否	转账、票据	6,219.84		
新疆中泰及其下属子公司	受同一控股股东及最终控制方控制的其他企业	接受关联人提供的劳务、服务	维修服务、劳保服务等	市场化及公允、独立原则	市场价格	65,362.73	8.07%	91,990	否	转账、票据	65,362.73		
新疆中泰及其下属子公司	受同一控股股东及最终控制方控制的其他企业	租赁业务	出租房产等	市场化及公允、独立原则	市场价格	1,183.82	9.52%	1,410	否	转账、票据	1,183.82		
合计				--	--	200,091.15	--	381,800	--	--	--	--	--

大额销货退回的详细情况	无
按类别对本期将发生的日常关联交易进行总金额预计的，在报告期内的实际履行情况（如有）	公司关联方与公司及子公司之间的关联交易均在本年初进行总金额预计，在报告期内正常履行
交易价格与市场参考价格差异较大的原因（如适用）	公司 2025 年度日常关联交易预计金额与实际发生额有差异的原因为：公司预计的日常关联交易额度是双方可能发生业务的上限金额，包括：已签署合同预计可能发生的金额、已签署合同预计可能签署补充协议的金额，以及尚未签署合同预计可能签署的金额。实际发生额是按照双方实际签订合同金额、执行进度确定，具有较大的不确定性，导致实际发生额与预计金额存在差异。

2、资产或股权收购、出售发生的关联交易

□ 适用 √不适用

公司报告期未发生资产或股权收购、出售的关联交易。

3、共同对外投资的关联交易

□ 适用 √不适用

公司报告期未发生共同对外投资的关联交易。

4、关联债权债务往来

√适用 □ 不适用

应付关联方债务

关联方	关联关系	形成原因	期初余额（万元）	本期新增金额（万元）	本期归还金额（万元）	利率	本期利息（万元）	期末余额（万元）
新疆中泰	控股股东	财务资助	1.95	294,906.21	275,334.75	2.51%至3.10%	426.59	20,000
关联债务对公司经营成果及财务状况的影响		无重大影响						

5、与存在关联关系的财务公司的往来情况

□ 适用 √不适用

6、公司控股的财务公司与关联方的往来情况

□ 适用 √不适用

7、其他重大关联交易

√适用 □ 不适用

公司八届二十三次董事会、2025 年第一次临时股东会审议通过了《关于库尔勒中泰纺织科技有限公司向阿拉尔市中泰纺织科技有限公司提供财务资助暨关联交易的议案》现根据阿拉尔中泰纺织日常经营需要，为了确保其经营周转，库尔勒中泰纺织向阿拉尔中泰纺织提供财务资助 135,000 万元；审议通过了《关于向控股股东支付担保费暨关联交易的议案》2024 年、2025 年新疆中泰根据实际担保金额向新鑫科技收取担保服务费 1,226 万元；审议通过了《关于为关联方按持股比例提供担保暨关联交易的议案》，美克化工、中泰石化、上海多经、海南永熙、宁波常棣、厦门永熙、浙江永熙根据生产经营需要，向银行等金融机构申请综合授信 82.77 亿元，由公司按持股比例提供 19.07 亿元担保；审议通过了《公司及下属子公司向新疆中泰（集团）有限责任公司及其子公司申请财务资助暨关联交易的议案》，向新疆中泰及其子公司申请不超过 200,000 万元的财务资助。

公司八届三十一次董事会审议通过了《关于公司向新疆中泰金晖能源股份有限公司提供财务资助暨关联交易的议案》为确保中泰金晖正常经营周转及金晖科技项目顺利建设，公司拟根据中泰金晖经营需求及金晖科技项目进度与资金需求分批向中泰金晖提供总额不超过 8 亿元的财务资助。

重大关联交易临时报告披露网站相关查询

临时公告名称	临时公告披露日期	临时公告披露网站名称
关于库尔勒中泰纺织科技有限公司向阿拉尔市中泰纺织科技有限公司提供财务资助暨关联交易的公告	2025 年 02 月 20 日	《证券时报》和巨潮资讯网
关于向控股股东支付担保费暨关联交易的公告	2025 年 02 月 20 日	《证券时报》和巨潮资讯网
关于为关联方按持股比例提供担保暨关联交易的公告	2025 年 02 月 20 日	《证券时报》和巨潮资讯网
公司及下属子公司向新疆中泰（集团）有限责任公司及其子公司申请财务资助暨关联交易的公告	2025 年 02 月 20 日	《证券时报》和巨潮资讯网
关于公司向新疆中泰金晖能源股份有限公司提供财务资助暨关联交易的公告	2025 年 10 月 24 日	《证券时报》和巨潮资讯网

十五、重大合同及其履行情况

1、托管、承包、租赁事项情况

（1） 托管情况

□ 适用 √不适用

公司报告期不存在托管情况。

（2） 承包情况

□ 适用 √不适用

公司报告期不存在承包情况。

（3） 租赁情况

√适用 □ 不适用

租赁情况说明

经公司八届二十三次董事会、2025 年第一次临时股东会审议通过了《关于预计公司 2025 年度日常关联交易的议案》，发生出租房产租赁业务，2025 年预计关联交易金额不超过 1,410 万元。

为公司带来的损益达到公司报告期利润总额 10%以上的项目

□ 适用 √不适用

公司报告期不存在为公司带来的损益达到公司报告期利润总额 10%以上的租赁项目。

2、重大担保

√适用 □ 不适用

单位：万元

公司及其子公司对外担保情况（不包括对子公司的担保）										
担保对象名称	担保额度相关公告披露日期	担保额度	实际发生日期	实际担保金额	担保类型	担保物（如有）	反担保情况（如有）	担保期	是否履行完毕	是否为关联方担保
新疆美克化工股份有限公司	2019 年 05 月 28 日	7,500	2019 年 06 月 14 日	3,875	连带责任担保	无	设备抵押	15 年	否	是
新疆美克化工股份有限公司	2022 年 06 月 08 日	160,000	2022 年 07 月 01 日	66,538	连带责任担保	有	新疆中泰反担保	10 年	否	是
新疆美克化工股份有限公司	2025 年 02 月 20 日	54,500	2025 年 02 月 21 日	3,816.89	连带责任担保	无	无	3 年	否	是
新疆库尔勒中泰石化有限责任公司	2019 年 05 月 28 日	22,200	2019 年 06 月 14 日	15,300	连带责任担保	无	环鹏公司反担保	15 年	否	是
新疆库尔勒中泰石化有限责任公司	2022 年 04 月 29 日	4,054	2022 年 05 月 25 日	661.84	连带责任担保	无	无	5 年	否	是
新疆库尔勒中泰石化有限责任公司	2025 年 02 月 20 日	29,800	2025 年 01 月 10 日	3,332.17	连带责任担保	无	无	5 年	否	是
上海中泰多经国际贸易有限责任公司	2025 年 02 月 20 日	45,200	2025 年 06 月 18 日	8,000	连带责任担保	无	无	1 年	否	是
上海中泰多经国际贸易有限责任公司	2025 年 02 月 20 日	45,200	2025 年 07 月 04 日	8,799.20	连带责任担保	无	无	1 年	否	是
海南永熙实业有限公司	2025 年 02 月 20 日	27,600	2025 年 09 月 05 日	8,000	连带责任担保	无	无	1 年	否	是
新疆中泰（集团）有限责任公司	2020 年 12 月 12 日	39,300	2016 年 08 月 04 日	9,825	连带责任担保	无	环鹏公司反担保	12 年	否	是
新疆康义化学股份有限公司	2023 年 02 月 16 日	3,345.39	2023 年 04 月 11 日	2,456.15	连带责任担保	无	无	5 年	否	是
报告期内审批的对外担保额度合计（A1）		157,100		报告期内对外担保实际发生额合计（A2）		31,947.37				
报告期末已审批的对外担保额度合计（A3）		287,704.25		报告期末实际对外担保余额合计（A4）		130,604.25				

公司对子公司的担保情况										
担保对象名称	担保额度相关公告披露日期	担保额度	实际发生日期	实际担保金额	担保类型	担保物（如有）	反担保情况（如有）	担保期	是否履行完毕	是否为关联方担保
新疆华泰重化工有限责任公司	2010 年 11 月 24 日	200,000	2012 年 02 月 29 日	8,000	连带责任担保	无	无	14 年	否	否
新疆华泰重化工有限责任公司	2012 年 07 月 31 日	230,000	2013 年 08 月 07 日	52,000	连带责任担保	无	无	15 年	否	否
新疆华泰重化工有限责任公司	2022 年 11 月 12 日	28,720	2022 年 10 月 07 日	4,168.29	连带责任担保	无	无	8 年	否	否
新疆华泰重化工有限责任公司	2024 年 02 月 08 日	1,260,435	2024 年 05 月 28 日	4,165	连带责任担保	无	无	3 年	否	否
新疆华泰重化工有限责任公司	2025 年 02 月 20 日	1,560,900	2025 年 06 月 23 日	37,099.50	连带责任担保	无	无	1 年	否	否
新疆华泰重化工有限责任公司	2025 年 02 月 20 日	1,560,900	2025 年 08 月 22 日	8,000	连带责任担保	无	无	2 年	否	否
新疆中泰化学阜康能源有限公司	2022 年 11 月 12 日	42,400	2023 年 03 月 27 日	4,069	连带责任担保	无	无	4 年	否	否
新疆中泰化学阜康能源有限公司	2023 年 02 月 16 日	1,432,000	2023 年 03 月 30 日	41,500	连带责任担保	无	无	3 年	否	否
新疆中泰化学阜康能源有限公司	2024 年 02 月 08 日	1,260,435	2025 年 02 月 19 日	9,950	连带责任担保	无	无	3 年	否	否
新疆中泰化学阜康能源有限公司	2024 年 02 月 08 日	1,260,435	2024 年 09 月 30 日	19,980	连带责任担保	无	无	2 年	否	否
新疆中泰化学阜康能源有限公司	2025 年 02 月 20 日	1,560,900	2025 年 04 月 15 日	9,750	连带责任担保	无	无	1 年	否	否
新疆中泰化学阜康能源有限公司	2025 年 02 月 20 日	1,560,900	2025 年 06 月 20 日	31,495	连带责任担保	无	无	2 年	否	否
新疆中泰化学阜康能源有限公司	2025 年 02 月 20 日	1,560,900	2025 年 02 月 26 日	62,999.60	连带责任担保	无	无	1 年	否	否
新疆中泰矿冶有限公司	2024 年 02 月 08 日	1,260,435	2025 年 07 月 25 日	10,885	连带责任担保	无	无	0.5 年	否	否
新疆中泰矿冶有限公司	2024 年 02 月 08 日	1,260,435	2025 年 02 月 18 日	2,950	连带责任担保	无	无	3 年	否	否
新疆中泰矿冶有限公司	2025 年 02 月 20 日	1,560,900	2025 年 10 月 31 日	41,600	连带责任担保	无	无	4 年	否	否
新疆中泰矿冶有限公司	2024 年 02 月 08 日	1,260,435	2025 年 02 月 20 日	8,000	连带责任担保	无	无	1 年	否	否
新疆中泰化学托克逊	2021 年 01	50,000	2021 年 03	2,745.14	连带	无	无	5 年	否	否

能化有限公司	月 19 日		月 26 日		责任担保					
新疆中泰化学托克逊能化有限公司	2022 年 02 月 07 日	1,576,200	2022 年 08 月 03 日	7,500	连带责任担保	无	无	4 年	否	否
新疆中泰化学托克逊能化有限公司	2022 年 02 月 07 日	1,576,200	2023 年 01 月 10 日	658.55	连带责任担保	无	无	3 年	否	否
新疆中泰化学托克逊能化有限公司	2022 年 11 月 12 日	48,000	2023 年 03 月 23 日	11,630.37	连带责任担保	无	无	8 年	否	否
新疆中泰化学托克逊能化有限公司	2022 年 11 月 12 日	48,000	2023 年 03 月 10 日	5,060	连带责任担保	无	无	7 年	否	否
新疆中泰化学托克逊能化有限公司	2023 年 02 月 16 日	1,432,000	2023 年 11 月 28 日	37,304.30	连带责任担保	无	无	5 年	否	否
新疆中泰化学托克逊能化有限公司	2024 年 02 月 08 日	1,260,435	2024 年 05 月 21 日	9,400	连带责任担保	无	无	2 年	否	否
新疆中泰化学托克逊能化有限公司	2023 年 02 月 16 日	1,432,000	2024 年 01 月 19 日	39,500	连带责任担保	无	无	3 年	否	否
新疆中泰化学托克逊能化有限公司	2024 年 02 月 08 日	1,260,435	2024 年 03 月 10 日	13,200	连带责任担保	无	无	5 年	否	否
新疆中泰化学托克逊能化有限公司	2025 年 02 月 20 日	1,560,900	2025 年 05 月 28 日	66,249.50	连带责任担保	无	无	1 年	否	否
新疆中泰化学托克逊能化有限公司	2025 年 02 月 20 日	1,560,900	2025 年 08 月 04 日	5,000	连带责任担保	无	无	2 年	否	否
新疆中泰化学托克逊能化有限公司	2024 年 02 月 08 日	1,260,435	2025 年 02 月 11 日	58,434.70	连带责任担保	无	无	3 年	否	否
新疆中泰化学托克逊能化有限公司	2025 年 02 月 20 日	1,560,900	2025 年 07 月 30 日	25,000	连带责任担保	无	无	4 年	否	否
新疆中泰化学托克逊能化有限公司	2025 年 02 月 20 日	1,560,900	2025 年 09 月 29 日	31,760.32	连带责任担保	无	无	5 年	否	否
新疆天雨煤化集团有限公司	2019 年 08 月 22 日	40,000	2020 年 05 月 15 日	3,700	连带责任担保	无	无	10 年	否	否
新疆天雨煤化集团有限公司	2025 年 02 月 20 日	965,800	2025 年 11 月 05 日	20,000	连带责任担保	无	无	4 年	否	否
新疆天雨煤化集团有限公司	2024 年 02 月 08 日	1,083,700	2024 年 09 月 29 日	21,235.97	连带责任担保	无	无	4 年	否	否
新疆中泰新鑫化工科技股份有限公司	2021 年 09 月 15 日	20,000	2021 年 11 月 22 日	5,000	连带责任担保	无	无	5 年	否	否
新疆中泰新鑫化工科技股份有限公司	2023 年 10 月 17 日	20,000	2023 年 12 月 29 日	13,293.48	连带责任担保	无	房屋建筑物、机器设备	8 年	否	否

新疆中泰新鑫化工科技股份有限公司	2024 年 02 月 08 日	1,083,700	2024 年 09 月 20 日	9,000	连带责任担保	无	无	3 年	否	否
新疆中泰新鑫化工科技股份有限公司	2025 年 02 月 20 日	965,800	2025 年 11 月 12 日	10,000	连带责任担保	无	无	1 年	否	否
新疆中泰金晖能源股份有限公司	2022 年 06 月 08 日	120,000	2022 年 07 月 27 日	27,988.14	连带责任担保	无	中泰金晖将土地、房产、设备等抵押	5 年	否	否
新疆中泰金晖能源股份有限公司	2022 年 06 月 08 日	120,000	2023 年 03 月 24 日	2,055.63	连带责任担保	无		4 年	否	否
新疆中泰金晖能源股份有限公司	2024 年 02 月 08 日	1,260,435	2024 年 05 月 31 日	15,435.59	连带责任担保	无		3 年	否	否
新疆中泰金晖能源股份有限公司	2024 年 02 月 08 日	1,260,435	2024 年 10 月 30 日	38,392.51	连带责任担保	无		4 年	否	否
新疆中泰金晖能源股份有限公司	2025 年 02 月 20 日	965,800	2025 年 04 月 23 日	18,000	连带责任担保	无		5 年	否	否
新疆中泰金晖能源股份有限公司	2025 年 02 月 20 日	965,800	2025 年 08 月 14 日	39,055.28	连带责任担保	无		3 年	否	否
新疆中泰金晖科技有限公司	2022 年 10 月 17 日	358,000	2023 年 04 月 20 日	245,619	连带责任担保	无		10 年	否	否
新疆中泰新材料股份有限公司	2022 年 11 月 12 日	45,700	2022 年 10 月 31 日	30,000	连带责任担保	无	新疆中泰反担保	8 年	否	否
新疆中泰新材料股份有限公司	2024 年 02 月 08 日	1,260,435	2024 年 04 月 17 日	188,806.50	连带责任担保	无	无	10 年	否	否
新疆中泰新材料股份有限公司	2024 年 02 月 08 日	1,260,435	2025 年 01 月 20 日	70,060.70	连带责任担保	无	无	9 年	否	否
库尔勒中泰纺织科技有限公司	2022 年 02 月 07 日	1,576,200	2022 年 03 月 16 日	6,933.38	连带责任担保	无	无	5 年	否	否
库尔勒中泰纺织科技有限公司	2024 年 02 月 08 日	1,083,700	2024 年 07 月 09 日	19,000	连带责任担保	无	无	2 年	否	否
库尔勒中泰纺织科技有限公司	2024 年 02 月 08 日	1,083,700	2024 年 06 月 24 日	37,500	连带责任担保	无	无	3 年	否	否
库尔勒中泰纺织科技有限公司	2024 年 02 月 08 日	1,083,700	2025 年 01 月 03 日	3,750	连带责任担保	无	无	4 年	否	否
库尔勒中泰纺织科技有限公司	2024 年 02 月 08 日	1,083,700	2025 年 01 月 03 日	144,100	连带责任担保	无	无	1 年	否	否
库尔勒中泰纺织科技有限公司	2024 年 02 月 08 日	1,083,700	2024 年 12 月 06 日	25,500	连带责任担保	无	无	2 年	否	否
库尔勒中泰纺织科技有限公司	2024 年 02 月 08 日	1,083,700	2025 年 01 月 03 日	3,750	连带责任担保	无	无	3 年	否	否

库尔勒中泰纺织科技有限公司	2025 年 02 月 20 日	1,560,900	2025 年 04 月 30 日	7,643.68	连带责任担保	无	无	5 年	否	否
新疆中泰金富特种纱业有限公司	2024 年 02 月 08 日	1,260,435	2024 年 06 月 26 日	8,500	连带责任担保	无	无	3 年	否	否
新疆中泰金富特种纱业有限公司	2025 年 02 月 20 日	1,560,900	2025 年 06 月 05 日	9,900	连带责任担保	无	无	3 年	否	否
新疆中泰金富特种纱业有限公司	2023 年 02 月 16 日	1,432,000	2023 年 03 月 09 日	7,547.22	连带责任担保	无	无	4 年	否	否
新疆中泰金富特种纱业有限公司	2025 年 02 月 20 日	1,560,900	2025 年 06 月 05 日	19,450	连带责任担保	无	无	1 年	否	否
新疆中泰金富特种纱业有限公司	2022 年 02 月 07 日	1,576,200	2023 年 01 月 18 日	3,046.69	连带责任担保	无	无	3 年	否	否
新疆中泰金富特种纱业有限公司	2025 年 02 月 20 日	1,560,900	2025 年 05 月 28 日	22,995	连带责任担保	无	无	2 年	否	否
新疆中泰震纶纺织有限公司	2016 年 09 月 10 日	153,000	2017 年 03 月 01 日	5,100	连带责任担保	无	无	9 年	否	否
新疆中泰震纶纺织有限公司	2022 年 11 月 12 日	18,000	2024 年 01 月 12 日	1,846.80	连带责任担保	无	无	2 年	否	否
新疆中泰震纶纺织有限公司	2024 年 02 月 08 日	1,260,435	2025 年 01 月 15 日	29,000	连带责任担保	无	无	1 年	否	否
新疆中泰震纶纺织有限公司	2025 年 02 月 20 日	965,800	2025 年 04 月 27 日	19,995	连带责任担保	无	无	2 年	否	否
新疆中泰震纶纺织有限公司	2024 年 02 月 08 日	1,260,435	2024 年 05 月 08 日	7,000	连带责任担保	无	无	2 年	否	否
阿拉尔市中泰纺织科技有限公司	2022 年 02 月 07 日	764,900	2022 年 12 月 29 日	12,966.76	连带责任担保	无	阿拉尔中泰纺织其他股东以其持有的阿拉尔中泰纺织股权向公司提供反担保	5 年	否	否
阿拉尔市中泰纺织科技有限公司	2022 年 02 月 07 日	764,900	2022 年 08 月 03 日	5,000	连带责任担保	无		4 年	否	否
阿拉尔市中泰纺织科技有限公司	2023 年 02 月 16 日	572,400	2023 年 03 月 28 日	8,596.83	连带责任担保	无		5 年	否	否
阿拉尔市中泰纺织科技有限公司	2023 年 02 月 16 日	572,400	2023 年 06 月 07 日	12,502	连带责任担保	无		4 年	否	否
阿拉尔市中泰纺织科技有限公司	2024 年 02 月 08 日	1,083,700	2024 年 11 月 13 日	21,000	连带责任担保	无		4 年	否	否
阿拉尔市中泰纺织科技有限公司	2025 年 02 月 20 日	965,800	2025 年 11 月 28 日	29,259.84	连带责任担保	无		3 年	否	否
阿拉尔市中泰纺织科技有限公司	2025 年 02 月 20 日	965,800	2025 年 04 月 14 日	16,179.60	连带责任担保	无		3 年	否	否

阿拉尔市中泰纺织科技有限公司	2025 年 02 月 20 日	965,800	2025 年 06 月 26 日	7,084	连带责任担保	无		3 年	否	否
新疆中泰亨惠医疗卫材股份有限公司	2022 年 06 月 08 日	60,000	2022 年 07 月 29 日	8,740	连带责任担保	无	其他股东股权质押	10 年	否	否
新疆中泰亨惠医疗卫材股份有限公司	2022 年 11 月 12 日	51,000	2022 年 12 月 22 日	23,178.71	连带责任担保	无	中泰亨惠将固定资产、在建工程抵押	10 年	否	否
新疆中泰亨惠医疗卫材股份有限公司	2024 年 02 月 08 日	1,083,700	2023 年 02 月 23 日	22,554.38	连带责任担保	无	无	5 年	否	否
新疆中泰进出口贸易有限公司	2025 年 02 月 20 日	965,800	2025 年 09 月 12 日	404.20	连带责任担保	无	无	1 年	否	否
新疆中泰进出口贸易有限公司	2025 年 02 月 20 日	965,800	2025 年 02 月 27 日	10,000	连带责任担保	无	无	1 年	否	否
新疆兴泰纤维科技有限公司	2022 年 08 月 27 日	200,000	2022 年 10 月 19 日	5,000	连带责任担保	无	股东山鹰纤维有限公司质押 20% 股权，兴泰纤维将土地使用权、房屋、建筑物、构筑物抵（质）押给公司	4 年	否	否
新疆兴泰纤维科技有限公司	2022 年 08 月 27 日	200,000	2023 年 02 月 28 日	14,125.28	连带责任担保	无		5 年	否	否
新疆兴泰纤维科技有限公司	2024 年 02 月 08 日	1,083,700	2024 年 03 月 28 日	5,800	连带责任担保	无		2 年	否	否
新疆兴泰纤维科技有限公司	2024 年 02 月 08 日	1,083,700	2024 年 08 月 28 日	15,000	连带责任担保	无		4 年	否	否
新疆兴泰纤维科技有限公司	2024 年 02 月 08 日	1,083,700	2025 年 01 月 27 日	6,799.98	连带责任担保	无		1 年	否	否
新疆兴泰纤维科技有限公司	2024 年 02 月 08 日	1,083,700	2025 年 02 月 22 日	27,849.34	连带责任担保	无		1 年	否	否
新疆兴泰纤维科技有限公司	2025 年 02 月 20 日	965,800	2025 年 12 月 25 日	1,000	连带责任担保	无		0.5 年	否	否
新疆兴泰纤维科技有限公司	2025 年 02 月 20 日	965,800	2025 年 04 月 14 日	8,409.31	连带责任担保	无		3 年	否	否
新疆兴泰纤维科技有限公司	2025 年 02 月 20 日	965,800	2025 年 11 月 25 日	15,000	连带责任担保	无		3 年	否	否
新疆中泰化学供应链管理有限公司	2024 年 02 月 08 日	1,260,435	2025 年 01 月 24 日	4,655	连带责任担保	无	无	3 年	否	否
新疆中泰化学供应链管理有限公司	2025 年 02 月 20 日	1,560,900	2025 年 03 月 27 日	5,950	连带责任担保	无	无	1 年	否	否
新疆中泰化学供应链管理有限公司	2025 年 02 月 20 日	1,560,900	2025 年 08 月 28 日	1,000	连带责任担保	无	无	1 年	否	否

新疆圣雄能源股份有限公司	2021 年 09 月 15 日	44,000	2021 年 11 月 24 日	952.16	连带责任担保	无	新疆中泰反担保	5 年	否	否
新疆圣雄氯碱有限公司	2022 年 11 月 12 日	25,000	2023 年 01 月 04 日	1,400.94	连带责任担保	无	新疆中泰反担保	7 年	否	否
新疆圣雄氯碱有限公司	2022 年 11 月 12 日	25,000	2022 年 12 月 29 日	9,076.99	连带责任担保	无		5 年	否	否
新疆圣雄氯碱有限公司	2023 年 07 月 18 日	20,000	2023 年 03 月 13 日	26,865.81	连带责任担保	无		5 年	否	否
新疆圣雄氯碱有限公司	2024 年 02 月 08 日	1,083,700	2024 年 09 月 30 日	59,990	连带责任担保	无	构筑物、机器设备等资产	2 年	否	否
新疆圣雄氯碱有限公司	2024 年 02 月 08 日	1,083,700	2025 年 02 月 25 日	53,138.02	连带责任担保	无		4 年	否	否
新疆圣雄氯碱有限公司	2025 年 02 月 20 日	965,800	2025 年 03 月 28 日	19,000	连带责任担保	无		3 年	否	否
新疆圣雄氯碱有限公司	2025 年 02 月 20 日	965,800	2025 年 08 月 20 日	12,200	连带责任担保	无		3 年	否	否
新疆圣雄氯碱有限公司	2025 年 02 月 20 日	965,800	2025 年 08 月 01 日	20,000	连带责任担保	无		1 年	否	否
新疆圣雄电石有限公司	2023 年 07 月 18 日	30,000	2023 年 08 月 09 日	18,000	连带责任担保	无	新疆中泰反担保	5 年	否	否
新疆圣雄电石有限公司	2024 年 02 月 08 日	50,000	2024 年 06 月 27 日	15,461.61	连带责任担保	无	构筑物、机器设备等资产	3 年	否	否
新疆圣雄电石有限公司	2025 年 02 月 20 日	965,800	2025 年 07 月 25 日	5,000	连带责任担保	无	无	3 年	否	否
新疆蓝天石油化学物流有限责任公司	2025 年 02 月 20 日	1,560,900	2025 年 09 月 25 日	5,416	连带责任担保	无	无	0.5 年	否	否
新疆蓝天诚达物流有限公司	2025 年 02 月 20 日	965,800	2025 年 06 月 27 日	1,000	连带责任担保	无	无	1 年	否	否
天津泰达智联科技有限公司	2025 年 02 月 21 日	965,800	2025 年 12 月 03 日	800	连带责任担保	无	无	1 年	否	否
新疆中泰电力有限公司	2025 年 02 月 22 日	965,800	2025 年 12 月 01 日	1,400	连带责任担保	无	无	1.5 年	否	否
报告期内审批对子公司担保额度合计（B1）		2,526,700		报告期内对子公司担保实际发生额合计（B2）		1,103,918.57				
报告期末已审批的对子公司担保额度合计（B3）		4,867,400.35		报告期末对子公司实际担保余额合计（B4）		2,340,700.35				
子公司对子公司的担保情况										

担保对象名称	担保额度相关公告披露日期	担保额度	实际发生日期	实际担保金额	担保类型	担保物（如有）	反担保情况（如有）	担保期	是否履行完毕	是否为关联方担保
新疆中泰震纶纺织有限公司	2025 年 02 月 20 日	20,000	2025 年 03 月 12 日	20,000	连带责任担保	无	无	1 年	否	否
新疆金晖兆丰焦化有限公司	2025 年 02 月 20 日	2,400	2025 年 06 月 19 日	2,000	连带责任担保	无	无	1 年	否	否
报告期内审批对子公司担保额度合计（C1）		22,400		报告期内对子公司担保实际发生额合计（C2）		22,000				
报告期末已审批的对子公司担保额度合计（C3）		44,400		报告期末对子公司实际担保余额合计（C4）		22,000				
公司担保总额（即前三大项的合计）										
报告期内审批担保额度合计（A1+B1+C1）		2,706,200		报告期内担保实际发生额合计（A2+B2+C2）		1,157,865.94				
报告期末已审批的担保额度合计（A3+B3+C3）		5,199,504.60		报告期末实际担保余额合计（A4+B4+C4）		2,493,304.60				
全部担保余额（即 A4+B4+C4）占公司净资产的比例				115.85%						
其中：										
为股东、实际控制人及其关联方提供担保的余额（D）				128,148.10						
直接或间接为资产负债率超过 70%的被担保对象提供的债务担保余额（E）				402,387.20						
担保总额超过净资产 50%部分的金额（F）				1,417,184.25						
上述三项担保金额合计（D+E+F）				1,947,719.55						
对未到期担保合同，报告期内发生担保责任或有证据表明有可能承担连带清偿责任的情况说明（如有）				无						
违反规定程序对外提供担保的说明（如有）				无						

采用复合方式担保的具体情况说明

无

3、委托他人进行现金资产管理情况

（1）委托理财情况

□ 适用 √不适用

公司报告期不存在委托理财。

（2）委托贷款情况

□ 适用 √不适用

公司报告期不存在委托贷款。

4、其他重大合同

√适用 □ 不适用

合同订立公司方名称	合同订立对方名称	合同标的	合同签订日期	合同涉及资产的账面价值（万元）（如有）	合同涉及资产的评估价值（万元）（如有）	评估机构名称（如有）	评估基准日（如有）	定价原则	交易价格（万元）	是否关联交易	关联关系	截至报告期末的执行情况	披露日期	披露索引
新疆中泰金晖科技有限公司	中国成达工程有限公司	年产 30 万吨 BDO 项目	2022 年 6 月			无	无	市场价格	398,500	否	否	正在履行中	2022 年 6 月 8 日	刊登在《中国证券报》、《证券时报》、《上海证券报》及巨潮资讯网上的《关于新疆中泰金晖科技有限公司签订日常经营重大合同的公告》（公告编号 2022-057）。

十六、募集资金使用情况

□ 适用 √不适用

公司报告期无募集资金使用情况。

十七、其他重大事项的说明

√适用 □ 不适用

1、公司准东煤田将军庙矿区南黄草湖煤矿采矿权手续办理情况

公司准东煤田将军庙矿区南黄草湖煤矿采矿权手续办理情况：公司于 2007 年 6 月获得准东煤田将军庙矿区南黄草湖煤矿探矿权，该煤矿属于大型煤矿，各项审核程序要求严格，采矿权证的办理需要经过总规环评批复、总体规划批复、项目列入自治区煤炭“十五五”规划等相关手续，涉及生态环境部、国家发改委能源局以及自治区相关职能部门。自取得探矿权后，公司一直在积极办理探转采的相关工作，如矿区的普查、详查勘探等相关工作。目前公司正在办理探矿权的再次延续手续，准东将军庙矿区的总规环评尚未批复，相关政府部门正在积极推进中，待总规环评批复后重新上报批复将军庙矿区的总规规划。将军庙矿区总规环评及总规批复前，公司南黄草湖一号矿井范围可能存在调整等不确定性因素，无法办理探转采手续。目前该煤矿采矿权的办理未有实质性进展，采矿权的取得时间具有不确定性，公司将持续关注该煤矿采矿权办理的重大进展或对公司有重要影响的情况。

十八、公司子公司重大事项

√适用 □ 不适用

1.库尔勒中泰纺织收购中泰亨惠 4,373,016 股股份，根据 2024 年 7 月 31 日中泰亨惠净资产评估值，本次股份收购价格为 1.0723 元/股。收购完成后，库尔勒中泰纺织持有中泰亨惠 45.69%股份。

2.为锁定主要产品销售及原料采购价格，对冲市场价格波动风险，公司以全资子公司上海森辉实业有限公司（以下简称“上海森辉”）为主体开展 PVC 等相关主营产品及原料的期货套期保值业务并向其增资 2,000 万元，本次增资以上海森辉 2024 年 12 月 31 日经审计

净资产为定价依据，增资价格为 1 元/1 元注册资本。增资完成后，上海森辉仍为中泰化学全资子公司，于 2025 年 7 月完成工商变更手续。

3.华泰公司于 2019 年 12 月引入战略投资者农银金融资产投资有限公司（以下简称“农银投资”）、农银投资-华泰公司债转股投资计划（以下简称“投资计划”）、陕西金融资产管理股份有限公司（以下简称“陕金资管”），农银投资、投资计划、陕金资管以增资扩股的方式分别向华泰公司投资 5 亿元、2 亿元、5 亿元，投资期限 6 年。根据增资协议相关退出条款的约定，投资期限届满，公司以 12 亿元收购农银投资、投资计划、陕金资管合计持有的华泰公司 15.173%股权。详细内容见公司刊登在《证券时报》、巨潮资讯网上的《关于收购新疆华泰重化工有限责任公司部分股东股权的议案》（公告编号：2025-073）。

4.中泰新材料资源化综合利用制甲醇升级示范项目于 2025 年 4 月顺利完成中交，从建设阶段进入试生产阶段，5 月试生产成功并产出合格甲醇产品，6 月已全面投产。详细内容见公司在《证券时报》和巨潮资讯网上披露的《关于新疆中泰新材料股份有限公司投资建设资源化综合利用制甲醇升级示范项目的进展公告》（公告编号 2025-026）、《关于新疆中泰新材料股份有限公司资源化综合利用制甲醇升级示范项目试生产成功的公告》（公告编号 2025-032）、《关于新疆中泰新材料股份有限公司资源化综合利用制甲醇升级示范项目全面投产的公告》（公告编号 2025-039）。

第六节 股份变动及股东情况

一、股份变动情况

1、股份变动情况

单位：股

	本次变动前		本次变动增减（＋，－）					本次变动后	
	数量	比例	发行新股	送股	公积金转股	其他	小计	数量	比例
一、有限售条件股份	14,402,800	0.56%				71,225	71,225	14,474,025	0.56%
1、国家持股									
2、国有法人持股									
3、其他内资持股	14,402,800	0.56%				71,225	71,225	14,474,025	0.56%
其中：境内法人持股									
境内自然人持股	14,402,800	0.56%				71,225	71,225	14,474,025	0.56%
4、外资持股									
其中：境外法人持股									
境外自然人持股									
二、无限售条件股份	2,575,616,717	99.44%				-71,225	-71,225	2,575,545,492	99.44%
1、人民币普通股	2,575,616,717	99.44%				-71,225	-71,225	2,575,545,492	99.44%
2、境内上市的外资股									
3、境外上市的外资股									
4、其他									
三、股份总数	2,590,019,517	100.00%						2,590,019,517	100.00%

股份变动的原因

☐ 适用 √不适用

股份变动的批准情况

☐ 适用 √不适用

股份变动的过户情况

☐ 适用 √不适用

股份变动对最近一年和最近一期基本每股收益和稀释每股收益、归属于公司普通股股东的每股净资产等财务指标的影响

☐ 适用 √不适用

公司认为必要或证券监管机构要求披露的其他内容

□ 适用 √不适用

2、限售股份变动情况

√适用 □ 不适用

单位：股

股东名称	期初限售股数	本期增加限售股数	本期解除限售股数	期末限售股数	限售原因	解除限售日期
高管锁定股	122,800	71,225	0	194,025	高管限售	-
合计	122,800	71,225	0	194,025	--	--

二、证券发行与上市情况

1、报告期内证券发行（不含优先股）情况

□ 适用 √不适用

2、公司股份总数及股东结构的变动、公司资产和负债结构的变动情况说明

□ 适用 √不适用

3、现存的内部职工股情况

□ 适用 √不适用

三、股东和实际控制人情况

1、公司股东数量及持股情况

单位：股

报告期末普通股股东总数	88,463	年度报告披露日前上一月末普通股股东总数	89,610	报告期末表决权恢复的优先股股东总数（如有）（参见注 8）	0	年度报告披露日前上一月末表决权恢复的优先股股东总数（如有）（参见注 8）	0	
持股 5%以上的股东或前 10 名股东持股情况（不含通过转融通出借股份）								
股东名称	股东性质	持股比例	报告期末持股数量	报告期内增减变动情况	持有有限售条件的股份数量	持有无限售条件的股份数量	质押、标记或冻结情况	
							股份状态	数量
新疆中泰（集团）有限责任公司	国有法人	25.91%	671,043,287			671,043,287	质押	85,857,984
乌鲁木齐环鹏有限公司	国有法人	2.90%	75,000,000			75,000,000	冻结	7,470,120
香港中央结算有限公司	境外法人	2.54%	65,833,677	62,280,304		65,833,677		
乌鲁木齐国有资产经营（集团）有限公司	国有法人	1.04%	27,011,952			27,011,952		
中国工商银行股份有限	其他	0.76%	19,793,600	19,793,600		19,793,600		

公司－东方红新动力灵活配置混合型证券投资基金								
新疆中泰国际供应链管理股份有限公司	国有法人	0.68%	17,667,845			17,667,845		
董丽敏	境内自然人	0.48%	12,333,600	3,439,500		12,333,600		
招商银行股份有限公司－东方红京东大数据灵活配置混合型证券投资基金	其他	0.44%	11,485,500	11,485,500		11,485,500		
珠海阿巴马私募基金投资管理有限公司－阿巴马元享红利 24 号私募证券投资基金	其他	0.41%	10,613,916	10,613,916		10,613,916		
周宜霞	境内自然人	0.34%	8,683,400			8,683,400		

战略投资者或一般法人因配售新股成为前 10 名股东的情况（如有）（参见注 3）	无
上述股东关联关系或一致行动的说明	新疆中泰（集团）有限责任公司与乌鲁木齐环鹏有限公司、新疆中泰国际供应链管理股份有限公司存在关联关系。其他股东之间，未知是否存在关联关系，也未知是否属于一致行动人。
上述股东涉及委托/受托表决权、放弃表决权情况的说明	无
前 10 名股东中存在回购专户的特别说明（如有）（参见注 10）	无

前 10 名无限售条件股东持股情况（不含通过转融通出借股份、高管锁定股）			
股东名称	报告期末持有无限售条件股份数量	股份种类	
		股份种类	数量
新疆中泰（集团）有限责任公司	671,043,287	人民币普通股	671,043,287
乌鲁木齐环鹏有限公司	75,000,000	人民币普通股	75,000,000
香港中央结算有限公司	65,833,677	人民币普通股	65,833,677
乌鲁木齐国有资产经营（集团）有限公司	27,011,952	人民币普通股	27,011,952
中国工商银行股份有限公司－东方红新动力灵活配置混合型证券投资基金	19,793,600	人民币普通股	19,793,600
新疆中泰国际供应链管理股份有限公司	17,667,845	人民币普通股	17,667,845
董丽敏	12,333,600	人民币普通股	12,333,600
招商银行股份有限公司－东方红京东大数据灵活配置混合型证券投资基金	11,485,500	人民币普通股	11,485,500
珠海阿巴马私募基金投资管理有限公司－阿巴马元享红利 24 号私募证券投资基金	10,613,916	人民币普通股	10,613,916
周宜霞	8,683,400	人民币普通股	8,683,400

前 10 名无限售流通股股东之间，以及前 10 名无限售流通股股东和前 10 名股东之间关联关系或一致行动的说明	新疆中泰（集团）有限责任公司与乌鲁木齐环鹏有限公司、新疆中泰国际供应链管理股份有限公司存在关联关系。其他股东之间，未知是否存在关联关系，也未知是否属于一致行动人。
前 10 名普通股股东参与融资融券业务情况说明（如有）（参见注 4）	董丽敏通过普通证券账户持有 14,800 股，通过信用证券账户持有 12,318,800 股，合计持有 12,333,600 股 周宜霞通过普通证券账户持有 853,900 股，通过信用证券账户持有 7,829,500 股，合计持有 8,683,400 股

持股 5%以上股东、前 10 名股东及前 10 名无限售流通股股东参与转融通业务出借股份情况

□ 适用 √不适用

前 10 名股东及前 10 名无限售流通股股东因转融通出借/归还原因导致较上期发生变化

□ 适用 √不适用

公司前 10 名普通股股东、前 10 名无限售条件普通股股东在报告期内是否进行约定购回交易

□ 是 √否

公司前 10 名普通股股东、前 10 名无限售条件普通股股东在报告期内未进行约定购回交易。

2、公司控股股东情况

控股股东性质：地方国有控股

控股股东类型：法人

控股股东名称	法定代表人/单位负责人	成立日期	组织机构代码	主要经营业务
新疆中泰（集团）有限责任公司	王平洋	2012 年 07 月 06 日	916501005991597627	对化工产业、现代物流业、现代服务业、农副产业和畜牧产业投资，货物与技术的进出口业务，资产管理服务。
控股股东报告期内控股和参股的其他境内外上市公司的股权情况	无			

控股股东报告期内变更

□ 适用 √不适用

公司报告期控股股东未发生变更。

3、公司实际控制人及其一致行动人

实际控制人性质：地方国资管理机构

实际控制人类型：法人

实际控制人名称	法定代表人/单位负责人	成立日期	组织机构代码	主要经营业务
新疆维吾尔自治区人民政府国有资产监督管理委员会	张锦平	2004 年 10 月 15 日	11650000766826383U	对所属企业行使宏观控制、监督和国有资产管理职能
实际控制人报告期内控制的其他境内	新疆国资委间接持有新疆交通建设集团股份有限公司 27.32%股份，间接持有西部黄金股份有限公司 49.73%股份，间接持有新疆立新能源股份有限公司 42.66%股			

外上市公司的股权情况	份，间接持有新疆宝地矿业股份有限公司 30.77%股份，间接持有新疆德展大健康股份有限公司 19.54%股份，间接持有新疆雪峰科技（集团）股份有限公司 10.14%股份，间接持有新疆机械研究院股份有限公司 14.26%股份。

实际控制人报告期内变更

□ 适用 √不适用

公司报告期实际控制人未发生变更。

公司与实际控制人之间的产权及控制关系的方框图

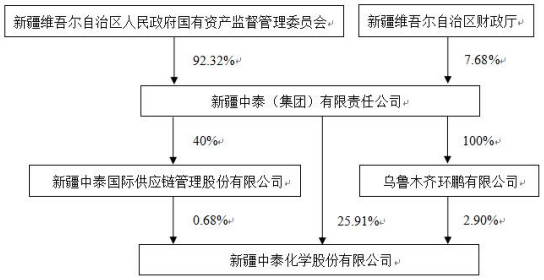

实际控制人通过信托或其他资产管理方式控制公司

□ 适用 √不适用

4、公司控股股东或第一大股东及其一致行动人累计质押股份数量占其所持公司股份数量比例达到 80%

□ 适用 √不适用

5、其他持股在 10%以上的法人股东

□ 适用 √不适用

6、控股股东、实际控制人、重组方及其他承诺主体股份限制减持情况

□ 适用 √不适用

四、股份回购在报告期的具体实施情况

股份回购的实施进展情况

□ 适用 √不适用

采用集中竞价交易方式减持回购股份的实施进展情况

□ 适用 √不适用

五、优先股相关情况

□ 适用 √不适用

报告期公司不存在优先股。

第七节 债券相关情况

一、企业债券

□适用 √不适用

报告期公司不存在企业债券。

二、公司债券

√适用 □ 不适用

1、公司债券基本信息

单位：万元

债券名称	债券简称	债券代码	发行日	起息日	到期日	债券余额	利率	还本付息方式	交易场所
2023 年面向专业投资者公开发行公司债券（第一期）（可持续挂钩）	23 新化 01	148216	2023 年 3 月 21 日至 2023 年 3 月 22 日	2023 年 03 月 22 日	2028 年 03 月 22 日	0	4.49%	2025 年 3 月 22 日已兑付本息	深圳证券交易所
2023 年面向专业投资者公开发行科技创新公司债券（第一期）	23 新化 K1	148437	2025 年 08 月 21 日至 2025 年 08 月 22 日	2025 年 08 月 22 日	2028 年 08 月 22 日	60,000	2.90%	每年付息一次，到期一次还本，最后一期利息随本金的兑付一起支付	深圳证券交易所
投资者适当性安排（如有）			1、“23 新化 01”2025 年 3 月 22 日已兑付本息。 2、“23 新化 K1”的债券持有人在回售登记期内（2025 年 7 月 28 日至 8 月 1 日、8 月 7 日）选择将其持有的全部回售给公司，回售金额 6 亿元；公司于 2025 年 8 月 25 日至 9 月 19 日对回售债券实施转售，转售金额 6 亿元。						
适用的交易机制			《公司债券发行与交易管理办法》、《债券募集说明书》及《债券受托管理协议》						
是否存在终止上市交易的风险（如有）和应对措施			否						

逾期未偿还债券

□ 适用 √不适用

2、发行人或投资者选择权条款、投资者保护条款的触发和执行情况

√适用 □ 不适用

“23 新化 01”的债券持有人在回售登记期内选择将持有的“23 新化 01”全部回售给公司，2025 年 3 月 22 日已全额回售，2025 年 4 月 25 日“23 新化 01”在深圳证券交易所摘牌。

“23 新化 K1”的债券持有人于 2025 年 7 月 28 日开始回售申报，2025 年 8 月 25 日至 9 月 19 日对回售债券实施转售，转售金额 6 亿元。

3、中介机构的情况

债券项目名称	中介机构名称	办公地址	签字会计师姓名	中介机构联系人	联系电话
新疆中泰化学股份有限公司2023年面向专业投资者公开发行公司债券（第一期）（可持续挂钩）	申万宏源证券有限公司	北京市西城区锦什坊街26号		杨亚飞	010-88013891
	上海市浦栋律师事务所	上海东方路710号汤臣金融大厦6楼		唐勇强	021-58204822
	信永中和会计师事务所（特殊普通合伙）	北京市东城区朝阳门北大街8号富华大厦A座8层	范建平、马文俊	马文俊	010-65542288
	立信会计师事务所（特殊普通合伙）	上海市黄浦区南京东路61号四楼	蔡晓丽、安行	安行	021-56730088
新疆中泰化学股份有限公司2023年面向专业投资者公开发行科技创新公司债券（第一期）	五矿证券有限公司	深圳市南山区粤海街道海珠社区滨海大道3165号五矿金融大厦2401		王俊	0755-23375513
	申万宏源证券有限公司	北京市西城区锦什坊街26号		杨亚飞	010-88013891
	上海市浦栋律师事务所	上海东方路710号汤臣金融大厦6楼		唐勇强	021-58204822
	信永中和会计师事务所（特殊普通合伙）	北京市东城区朝阳门北大街8号富华大厦A座8层	范建平、马文俊	马文俊	010-65542288

报告期内上述机构是否发生变化

□是 √否

4、募集资金使用情况

单位：万元

债券代码	债券简称	募集资金总金额	募集资金约定用途	已使用金额	募集资金的实际使用情况（按用途分类，不含临时补流）	每类实际使用资金情况	未使用金额	募集资金专项账户运作情况（如有）	募集资金违规使用的整改情况（如有）	是否与募集说明书承诺的用途、使用计划及其他约定一致
148437	23新化K1	60,000	用于偿还有息债务本息	60,000	用于偿还有息负债（不含公司债券）	-	0	正常	无	是

募集资金用于建设项目

□ 适用 √不适用

公司报告期内变更上述债券募集资金用途

□ 适用 √不适用

5、报告期内信用评级结果调整情况

√适用 □ 不适用

2025 年 6 月 13 日，根据联合资信评估股份有限公司出具的《新疆中泰化学股份有限公司 2025 年主体跟踪评级报告》，公司主体信用评级维持 AA+，评级展望由“负面”调整为“稳定”。

6、担保情况、偿债计划及其他偿债保障措施在报告期内的执行情况和变化情况及对债券投资者权益的影响

□ 适用 √不适用

三、非金融企业债务融资工具

√适用 □ 不适用

1、非金融企业债务融资工具基本信息

单位：万元

债券名称	债券简称	债券代码	发行日	起息日	到期日	债券余额	利率	还本付息方式	交易场所
新疆中泰化学股份有限公司 2022 年度第一期中期票据(乡村振兴)	22 新中泰 MTN001（乡村振兴）	102280940	2022 年 04 月 22 日	2022 年 04 月 25 日	2025 年 04 月 25 日	-	5.00%	2025 年 4 月 24 日已兑付本息	中国银行间市场
投资者适当性安排（如有）	无								
适用的交易机制	《全国银行间债券市场债券交易管理办法》《银行间债券交易规则》								
是否存在终止上市交易的风险（如有）和应对措施	无								

逾期未偿还债券

□ 适用 √不适用

2、发行人或投资者选择权条款、投资者保护条款的触发和执行情况

□ 适用 √不适用

3、中介机构的情况

债券项目名称	中介机构名称	办公地址	签字会计师姓名	中介机构联系人	联系电话
新疆中泰化学股份有限公司 2022 年度第一期中期票据(乡村振兴)	国家开发银行（主承销商/簿记管理人）	北京市西城区复兴门内大街 18 号 11 层东侧及北侧资金局		王钊、杨晨晨	010-88303560、0991-2356503

新疆中泰化学股份有限公司 2022 年度第一期中期票据(乡村振兴)	中国光大银行股份有限公司（联席承销商）	北京市西城区太平桥大街 25 号		高乙禾	010-63637155
新疆中泰化学股份有限公司 2022 年度第一期中期票据(乡村振兴)	上海市浦栋律师事务所	上海市浦东新区东方路 710 号汤臣金融大厦 6 楼		唐勇强	021-58204822
新疆中泰化学股份有限公司 2022 年度第一期中期票据(乡村振兴)	瑞华会计师事务所（特殊普通合伙）	北京市海淀区西四环中路 16 号院 2 号楼 4 层	李伟、马文俊	刘曜华	0991-2819977
新疆中泰化学股份有限公司 2022 年度第一期中期票据(乡村振兴)	立信会计师事务所（特殊普通合伙）	上海市黄浦区南京东路 61 号四楼	蔡晓丽、安行	安行	010-56730088
新疆中泰化学股份有限公司 2022 年度第一期中期票据(乡村振兴)	信永中和会计师事务所（特殊普通合伙）	北京市东城区朝阳门北大街 8 号富华大厦 A 座 8 层	范建平、马文俊	范建平	13520952976
新疆中泰化学股份有限公司 2022 年度第一期中期票据(乡村振兴)	联合资信评估股份有限公司	北京市朝阳区建国门外大街 2 号院 2 号楼 17 层		李小建	010-85679696

报告期内上述机构是否发生变化

□ 是 √ 否

4、募集资金使用情况

单位：万元

债券项目名称	募集资金总金额	募集资金约定用途	已使用金额	未使用金额	募集资金专项账户运作情况（如有）	募集资金违规使用的整改情况（如有）	是否与募集说明书承诺的用途、使用计划及其他约定一致
新疆中泰化学股份有限公司 2021 年度第一期中期票据	50,000	偿还公司本部及子公司银行借款	50,000	0	正常	无	是

募集资金用于建设项目

√ 适用 □ 不适用

2022 年度第一期中期票据（乡村振兴）募集资金中 1.5 亿元用于中泰金晖 75 万吨电石项目建设,该项目已建成。

公司报告期内变更上述债券募集资金用途

□ 适用 √ 不适用

5、报告期内信用评级结果调整情况

☐ 适用 √不适用

6、担保情况、偿债计划及其他偿债保障措施在报告期内的执行情况和变化情况及对债券投资者权益的影响

☐ 适用 √不适用

四、可转换公司债券

☐ 适用 √不适用

报告期公司不存在可转换公司债券。

五、报告期内合并报表范围亏损超过上年末净资产 10%

☐ 适用 √不适用

六、报告期末除债券外的有息债务逾期情况

☐ 适用 √不适用

七、报告期内是否有违反规章制度的情况

☐ 是 √否

八、截至报告期末公司近两年的主要会计数据和财务指标

单位：万元

项目	本报告期末	上年末	本报告期末比上年末增减
流动比率	0.45	0.40	12.50%
资产负债率	65.72%	63.59%	2.13%
速动比率	0.30	0.26	15.38%
	本报告期	上年同期	本报告期比上年同期增减
扣除非经常性损益后净利润	-41,003.85	-106,026.72	61.33%
EBITDA 全部债务比	10.21%	7.52%	2.69%
利息保障倍数	0.72	-0.08	1,000.00%
现金利息保障倍数	2.70	4.88	-44.67%
EBITDA 利息保障倍数	4.05	3.00	35.00%
贷款偿还率	100.00%	100.00%	0.00%
利息偿付率	100.00%	100.00%	0.00%

第八节 财务报告

一、审计报告

审计意见类型	标准的无保留意见
审计报告签署日期	2026 年 3 月 24 日
审计机构名称	中兴华会计师事务所（特殊普通合伙）
审计报告文号	中兴华审字（2026）第 00002282 号
注册会计师姓名	王广鹏、虞东侠

审计报告正文

一、审计意见

我们审计了新疆中泰化学股份有限公司（以下简称“中泰化学”）财务报表，包括 2025 年 12 月 31 日的合并及母公司资产负债表，2025 年度的合并及母公司利润表、合并及母公司现金流量表、合并及母公司股东权益变动表以及相关财务报表附注。

我们认为，后附的财务报表在所有重大方面按照企业会计准则的规定编制，公允反映了中泰化学 2025 年 12 月 31 日合并及母公司的财务状况以及 2025 年度合并及母公司的经营成果和现金流量。

二、形成审计意见的基础

我们按照中国注册会计师审计准则的规定执行了审计工作。审计报告的“注册会计师对财务报表审计的责任”部分进一步阐述了我们在这些准则下的责任。按照中国注册会计师职业道德守则，我们独立于中泰化学，并履行了职业道德方面的其他责任。我们相信，我们获取的审计证据是充分、适当的，为发表审计意见提供了基础。

三、关键审计事项

关键审计事项是我们根据职业判断，认为对本期财务报表审计最为重要的事项。这些事项的应对以对财务报表整体进行审计并形成意见为背景，我们不对这些事项单独发表意见。

（一）收入确认

1、事项描述

中泰化学的主营业务是聚氯乙烯树脂（PVC）、离子膜烧碱、粘胶短纤维、粘胶纱线等

生产和销售、运输服务等。2025 年度，合并营业收入 286.96 亿元，中泰化学产品销售产生的收入是在商品控制权已转移至客户时确认的。根据销售合同约定，客户指定商品交付地点的，公司在发货并取得客户签收时确认收入；客户自提模式下，客户自行取货，双方确认后确认收入；合同约定客户委托本公司办理商品货运的，中泰化学按照合同约定将商品交付运输商，办妥代理运输手续后确认收入。

由于收入是中泰化学的关键业绩指标之一，从而存在管理层为了达到特定目标或者期望而操纵收入确认时点的风险，我们将中泰化学收入确认和截止性识别为关键审计事项。

2、审计应对

针对收入的确认和截止性，我们在审计过程中实施了以下审计程序：

（1）了解和评价管理层与收入确认和截止性相关的关键内部控制的设计和运行有效性；

（2）通过管理层访谈，选取样本检查销售合同，识别与客户取得相关商品或服务的控制权相关的合同条款与条件，评价中泰化学收入确认时点是否符合企业会计准则的要求；

（3）逐月分析公司收入变动情况，分析是否存在季节销售特点，与同行业收入变动情况进行对比分析；

（4）分析公司销售毛利率变动情况，结合主要客户、产品的毛利率变动情况进行分析，是否存在异常的情况；

（5）选取资产负债表日前后的销售交易样本，检查相关支持性文件（包括发货单和客户确认已收货的文件）样本，同时关注期后是否存在大额退货情况，以验证相应收入是否计入适当的会计期间；

（6）根据客户交易的特点和性质，选取样本执行函证以确定营业收入金额和应收账款及预收款项的余额；

（7）检查与收入相关的信息是否已在财务报表中做出恰当列报。

（二）长期资产减值

1、事项描述

截至 2025 年 12 月 31 日，公司拥有账面价值合计为 479.93 亿元的固定资产、87.67 亿元的在建工程。通过回顾行业的状况、行业的未来前景以及公司的经营计划，按照账面价值

与可收回金额孰低的计价原则，管理层对部分长期资产的可收回金额进行了测试，本年度对部分长期资产计提了 1.08 亿元的减值准备。长期资产减值测试的结果很大程度上依赖于管理层所做的估计，因此将长期资产减值确认为关键审计事项。

2、审计应对

（1）了解长期资产减值测试流程及其内部控制制度，识别关键的内部控制环节，评价执行长期资产减值的人员是否具备相关经验和专业胜任能力；

（2）对固定资产、在建工程进行监盘，并关注闲置的固定资产、停工在建工程是否被识别；

（3）公司在进行固定资产减值测试时利用了专家的工作,我们对专家的资质及胜任能力进行评估。与专家保持必要的沟通，充分关注专家的独立性和专业胜任能力，并对专家工作过程及其所作的重要职业判断进行复核，以判断专家工作的恰当性；

（4）针对已经停工的在建工程，分析停工的原因，管理层及政府主管机关对该工程下一步建设规划，针对已经无法恢复建设的在建工程考虑适当的回收价值后提取减值准备；

（5）评价财务报表中长期资产减值的相关披露是否符合企业会计准则的要求。

四、其他信息

中泰化学管理层（以下简称管理层）对其他信息负责。其他信息包括中泰化学 2025 年度报告中涵盖的信息，但不包括财务报表和我们的审计报告。

我们对财务报表发表的审计意见不涵盖其他信息，我们也不对其他信息发表任何形式的鉴证结论。

结合我们对财务报表的审计，我们的责任是阅读其他信息，在此过程中，考虑其他信息是否与财务报表或我们在审计过程中了解到的情况存在重大不一致或者似乎存在重大错报。

基于我们已执行的工作，如果我们确定其他信息存在重大错报，我们应当报告该事实。在这方面，我们无任何事项需要报告。

五、管理层和治理层对财务报表的责任

管理层负责按照企业会计准则的规定编制财务报表，使其实现公允反映，并设计、执行和维护必要的内部控制，以使财务报表不存在由于舞弊或错误导致的重大错报。

在编制财务报表时，管理层负责评估中泰化学的持续经营能力，披露与持续经营相关的事项（如适用），并运用持续经营假设，除非管理层计划清算中泰化学、终止运营或别无其他现实的选择。

治理层负责监督中泰化学的财务报告过程。

六、注册会计师对财务报表审计的责任

我们的目标是对财务报表整体是否不存在由于舞弊或错误导致的重大错报获取合理保证，并出具包含审计意见的审计报告。合理保证是高水平的保证，但并不能保证按照审计准则执行的审计在某一重大错报存在时总能发现。错报可能由舞弊或错误导致，如果合理预期错报单独或汇总起来可能影响财务报表使用者依据财务报表作出的经济决策，则通常认为错报是重大的。

在按照审计准则执行审计的过程中，我们运用了职业判断，保持了职业怀疑。同时，我们也执行以下工作：

（1）识别和评估由于舞弊或错误导致的财务报表重大错报风险，设计和实施审计程序以应对这些风险，并获取充分、适当的审计证据，作为发表审计意见的基础。由于舞弊可能涉及串通、伪造、故意遗漏、虚假陈述或凌驾于内部控制之上，未能发现由于舞弊导致的重大错报的风险高于未能发现由于错误导致的重大错报的风险。

（2）了解与审计相关的内部控制，以设计恰当的审计程序。

（3）评价管理层选用会计政策的恰当性和作出会计估计及相关披露的合理性。

（4）对管理层使用持续经营假设的恰当性得出结论。同时，根据获取的审计证据，就可能导致对中泰化学持续经营能力产生重大疑虑的事项或情况是否存在重大不确定性得出结论。如果我们得出结论认为存在重大不确定性，审计准则要求我们在审计报告中提请报表使用者注意财务报表中的相关披露；如果披露不充分，我们应当发表非无保留意见。我们的结论基于截至审计报告日可获得的信息。然而，未来的事项或情况可能导致中泰化学不能持续经营。

（5）评价财务报表的总体列报、结构和内容，并评价财务报表是否公允反映相关交易和事项。

（6）就中泰化学中实体或业务活动的财务信息获取充分、适当的审计证据，以对财务报表发表意见。我们负责指导、监督和执行公司审计。我们对审计意见承担全部责任。

我们与治理层就计划的审计范围、时间安排和重大审计发现等事项进行沟通，包括沟通我们在审计中识别出的值得关注的内部控制缺陷。

我们还就已遵守与独立性相关的职业道德要求向治理层提供声明，并与治理层沟通可能被合理认为影响我们独立性的所有关系和其他事项，以及相关的防范措施（如适用）。

从与治理层沟通过的事项中，我们确定哪些事项对本期财务报表审计最为重要，因而构成关键审计事项。我们在审计报告中描述这些事项，除非法律法规禁止公开披露这些事项，或在极少数情形下，如果合理预期在审计报告中沟通某事项造成的负面后果超过在公众利益方面产生的益处，我们确定不应在审计报告中沟通该事项。

中兴华会计师事务所（特殊普通合伙）　　中国注册会计师：王广鹏
（项目合伙人）

中国·北京　　中国注册会计师：虞东侠

2026 年 3 月 24 日

二、财务报表

财务附注中报表的单位为：元

1、合并资产负债表

编制单位：新疆中泰化学股份有限公司

2025 年 12 月 31 日

单位：元

项目	期末余额	期初余额
流动资产：		
货币资金	5,837,818,016.76	4,768,929,874.15
结算备付金		
拆出资金		
交易性金融资产		

衍生金融资产	72,045.00	
应收票据	1,670,006,347.39	2,042,729,364.17
应收账款	590,011,279.64	584,447,567.94
应收款项融资	742,471,766.11	771,945,283.43
预付款项	587,152,368.21	574,577,858.23
应收保费		
应收分保账款		
应收分保合同准备金		
其他应收款	597,905,816.34	481,650,087.41
其中：应收利息		
应收股利		
买入返售金融资产		
存货	3,207,216,443.40	3,130,220,291.86
其中：数据资源		
合同资产		
持有待售资产		
一年内到期的非流动资产		47,953,569.67
其他流动资产	857,399,679.46	714,377,611.91
流动资产合计	14,090,053,762.31	13,116,831,508.77
非流动资产：		
发放贷款和垫款		
债权投资		
其他债权投资		
长期应收款	343,884,354.86	501,363,398.19
长期股权投资	1,633,244,565.59	1,846,394,856.60
其他权益工具投资	71,170,856.92	64,773,039.91
其他非流动金融资产		
投资性房地产	167,814,855.89	177,436,337.97
固定资产	47,992,831,713.91	45,439,522,801.16
在建工程	8,766,742,219.90	11,330,070,967.47
生产性生物资产		
油气资产		
使用权资产	261,815.76	644,048,449.41
无形资产	2,123,840,968.15	2,201,409,230.75
其中：数据资源		
开发支出	38,208,749.97	37,128,561.29
其中：数据资源		
商誉	3,142,134.96	3,142,134.96
长期待摊费用	915,875,655.97	855,721,129.85
递延所得税资产	298,945,797.86	324,162,014.61
其他非流动资产	343,877,864.59	482,552,219.59
非流动资产合计	62,699,841,554.33	63,907,725,141.76

资产总计	76,789,895,316.64	77,024,556,650.53
流动负债：		
短期借款	5,585,094,724.39	5,341,130,458.06
向中央银行借款		
拆入资金		
交易性金融负债		
衍生金融负债		
应付票据	856,109,211.03	1,839,736,000.00
应付账款	6,853,250,920.78	7,559,170,148.04
预收款项	290,150.48	818,285.10
合同负债	1,186,865,425.66	1,350,499,402.60
卖出回购金融资产款		
吸收存款及同业存放		
代理买卖证券款		
代理承销证券款		
应付职工薪酬	186,826,930.56	177,885,314.88
应交税费	334,665,291.33	386,237,437.08
其他应付款	548,424,414.96	483,228,581.81
其中：应付利息		
应付股利	10,290,000.00	10,290,000.00
应付手续费及佣金		
应付分保账款		
持有待售负债		
一年内到期的非流动负债	6,917,156,727.99	7,405,313,647.18
其他流动负债	8,798,117,980.47	8,508,741,578.45
流动负债合计	31,266,801,777.65	33,052,760,853.20
非流动负债：		
保险合同准备金		
长期借款	12,348,861,840.52	10,875,583,901.72
应付债券	606,292,602.75	
其中：优先股		
永续债		
租赁负债	147,664.23	
长期应付款	5,440,036,048.69	4,235,256,477.75
长期应付职工薪酬		
预计负债	359,209,564.39	445,571,707.05
递延收益	425,944,539.90	347,845,786.84
递延所得税负债	22,260,340.44	21,672,932.66
其他非流动负债		
非流动负债合计	19,202,752,600.92	15,925,930,806.02
负债合计	50,469,554,378.57	48,978,691,659.22
所有者权益：		
股本	2,590,019,517.00	2,590,019,517.00

其他权益工具		
其中：优先股		
永续债		
资本公积	12,765,345,522.05	12,710,115,781.96
减：库存股	76,255,200.00	76,255,200.00
其他综合收益	44,580,662.95	59,536,650.45
专项储备	36,844,774.36	49,562,117.44
盈余公积	1,107,737,736.58	1,107,737,736.58
一般风险准备		
未分配利润	5,054,134,059.19	5,342,884,492.05
归属于母公司所有者权益合计	21,522,407,072.13	21,783,601,095.48
少数股东权益	4,797,933,865.94	6,262,263,895.83
所有者权益合计	26,320,340,938.07	28,045,864,991.31
负债和所有者权益总计	76,789,895,316.64	77,024,556,650.53

法定代表人：黄小虎　主管会计工作负责人：黄增伟　会计机构负责人：黄潮秀

2、母公司资产负债表

单位：元

项目	期末余额	期初余额
流动资产：		
货币资金	2,007,336,471.89	2,070,264,044.97
交易性金融资产		
衍生金融资产		
应收票据	1,305,137,963.33	2,152,589,119.31
应收账款	1,476,804,722.27	1,392,896,036.28
应收款项融资	435,403,495.77	695,592,025.82
预付款项	509,803,407.97	1,748,814,228.50
其他应收款	852,392,416.77	890,770,708.09
其中：应收利息		
应收股利	742,390,000.00	754,640,000.00
存货		
其中：数据资源		
合同资产		
持有待售资产		
一年内到期的非流动资产		388,989,365.00
其他流动资产	4,670,780,127.68	4,652,848,776.78
流动资产合计	11,257,658,605.68	13,992,764,304.75
非流动资产：		
债权投资		
其他债权投资		
长期应收款		
长期股权投资	31,299,097,877.42	30,284,221,861.11
其他权益工具投资	1,047,882.80	1,021,176.94
其他非流动金融资产		
投资性房地产		

固定资产	383,258,467.38	390,020,014.61
在建工程	15,256,277.10	14,484,870.56
生产性生物资产		
油气资产		
使用权资产		
无形资产	68,627,594.63	69,935,133.65
其中：数据资源		
开发支出		
其中：数据资源		
商誉		
长期待摊费用	4,848,272.66	4,045,924.58
递延所得税资产	160,164,657.26	164,081,493.74
其他非流动资产	57,638,615.36	150,000,000.00
非流动资产合计	31,989,939,644.61	31,077,810,475.19
资产总计	43,247,598,250.29	45,070,574,779.94
流动负债：		
短期借款	700,707,361.11	856,857,963.41
交易性金融负债		
衍生金融负债		
应付票据	1,074,032,120.84	1,401,090,000.00
应付账款	4,597,404,243.63	3,897,578,305.55
预收款项		
合同负债	605,567,177.88	838,491,611.84
应付职工薪酬	5,988,352.40	1,773,810.77
应交税费	34,386,424.11	44,240,343.28
其他应付款	97,319,682.38	1,535,095,207.77
其中：应付利息		
应付股利		
持有待售负债		
一年内到期的非流动负债	772,052,305.91	2,528,395,027.53
其他流动负债	8,630,055,786.00	8,168,653,398.75
流动负债合计	16,517,513,454.26	19,272,175,668.90
非流动负债：		
长期借款	2,958,726,903.80	1,603,220,000.00
应付债券	606,292,602.75	
其中：优先股		
永续债		
租赁负债		
长期应付款	96,485,715.19	124,988,374.69
长期应付职工薪酬		
预计负债		
递延收益	871,400.00	733,400.00

递延所得税负债		
其他非流动负债		960,000,000.00
非流动负债合计	3,662,376,621.74	2,688,941,774.69
负债合计	20,179,890,076.00	21,961,117,443.59
所有者权益：		
股本	2,590,019,517.00	2,590,019,517.00
其他权益工具		
其中：优先股		
永续债		
资本公积	13,507,234,941.55	13,507,234,941.55
减：库存股	76,255,200.00	76,255,200.00
其他综合收益	872,084.21	1,371,270.50
专项储备		
盈余公积	1,096,473,148.95	1,096,473,148.95
未分配利润	5,949,363,682.58	5,990,613,658.35
所有者权益合计	23,067,708,174.29	23,109,457,336.35
负债和所有者权益总计	43,247,598,250.29	45,070,574,779.94

3、合并利润表

单位：元

项目	2025 年度	2024 年度
一、营业总收入	28,695,883,790.05	30,123,341,590.08
其中：营业收入	28,695,883,790.05	30,123,341,590.08
利息收入		
已赚保费		
手续费及佣金收入		
二、营业总成本	28,599,118,916.69	30,718,153,770.12
其中：营业成本	22,964,967,197.16	25,174,770,226.76
利息支出		
手续费及佣金支出		
退保金		
赔付支出净额		
提取保险责任合同准备金净额		
保单红利支出		
分保费用		
税金及附加	743,063,519.96	699,142,753.27
销售费用	2,021,322,231.88	1,989,408,141.42
管理费用	1,333,948,355.23	1,451,184,866.46
研发费用	531,758,058.25	377,398,077.33
财务费用	1,004,059,554.21	1,026,249,704.88
其中：利息费用	1,040,414,428.19	1,026,644,112.16
利息收入	95,967,455.52	48,399,459.03
加：其他收益	241,119,818.00	292,229,378.77
投资收益（损失以“－”号填列）	-231,866,625.28	-295,803,862.80
其中：对联营企业和合营企业的投资收	-212,624,398.86	-300,727,177.28

益		
以摊余成本计量的金融资产终止确认收益		
汇兑收益（损失以“-”号填列）		
净敞口套期收益（损失以“—”号填列）		
公允价值变动收益（损失以“—”号填列）	221,325.96	
信用减值损失（损失以“-”号填列）	10,319,426.28	33,628,075.80
资产减值损失（损失以“-”号填列）	-236,658,786.91	-488,115,057.68
资产处置收益（损失以“-”号填列）	3,828,947.28	3,246,908.73
三、营业利润（亏损以“—”号填列）	-116,271,021.31	-1,049,626,737.22
加：营业外收入	69,962,416.90	10,988,129.71
减：营业外支出	73,984,919.58	86,727,380.79
四、利润总额（亏损总额以“—”号填列）	-120,293,523.99	-1,125,365,988.30
减：所得税费用	198,796,269.36	157,793,000.60
五、净利润（净亏损以“—”号填列）	-319,089,793.35	-1,283,158,988.90
（一）按经营持续性分类		
1.持续经营净利润（净亏损以“—”号填列）	-319,089,793.35	-1,283,158,988.90
2.终止经营净利润（净亏损以“—”号填列）		
（二）按所有权归属分类		
1.归属于母公司股东的净利润	-288,750,432.86	-976,515,443.22
2.少数股东损益	-30,339,360.49	-306,643,545.68
六、其他综合收益的税后净额	-14,119,788.72	8,455,479.88
归属母公司所有者的其他综合收益的税后净额	-14,955,987.50	7,954,067.13
（一）不能重分类进损益的其他综合收益	4,605,951.55	2,677,350.03
1.重新计量设定受益计划变动额		
2.权益法下不能转损益的其他综合收益		
3.其他权益工具投资公允价值变动	4,605,951.55	2,677,350.03
4.企业自身信用风险公允价值变动		
5.其他		
（二）将重分类进损益的其他综合收益	-19,561,939.05	5,276,717.10
1.权益法下可转损益的其他综合收益	-525,892.15	-7,102,445.97
2.其他债权投资公允价值变动		
3.金融资产重分类计入其他综合收益的金额		
4.其他债权投资信用减值准备		
5.现金流量套期储备		
6.外币财务报表折算差额	-19,036,046.90	12,379,163.07
7.其他		
归属于少数股东的其他综合收益的税后净额	836,198.78	501,412.75
七、综合收益总额	-333,209,582.07	-1,274,703,509.02
归属于母公司所有者的综合收益总额	-303,706,420.36	-968,561,376.09
归属于少数股东的综合收益总额	-29,503,161.71	-306,142,132.93
八、每股收益		
（一）基本每股收益	-0.1121	-0.3791
（二）稀释每股收益	-0.1121	-0.3791

法定代表人：黄小虎　　主管会计工作负责人：黄增伟　　会计机构负责人：黄潮秀

4、母公司利润表

单位：元

项目	2025 年度	2024 年度

一、营业收入	13,990,759,570.41	16,455,915,259.67
减：营业成本	13,607,839,726.72	16,010,085,691.23
税金及附加	14,564,890.35	18,069,300.93
销售费用	25,769,456.08	33,130,219.93
管理费用	94,838,256.33	96,382,679.23
研发费用		
财务费用	140,281,313.42	158,351,663.07
其中：利息费用	134,471,972.68	155,888,744.67
利息收入	29,950,418.31	20,234,866.32
加：其他收益	178,065.93	812,545.13
投资收益（损失以“—”号填列）	206,558,181.81	-284,904,099.00
其中：对联营企业和合营企业的投资收益	-202,598,091.54	-284,127,070.04
以摊余成本计量的金融资产终止确认收益（损失以“-”号填列）		
净敞口套期收益（损失以“—”号填列）		
公允价值变动收益（损失以“—”号填列）		
信用减值损失（损失以“-”号填列）	-323,390,104.09	-127,086,776.42
资产减值损失（损失以“-”号填列）	-2,000,000.00	
资产处置收益（损失以“-”号填列）	310,025.81	3,155.67
二、营业利润（亏损以“—”号填列）	-10,877,903.03	-271,279,469.34
加：营业外收入	2,761,645.11	252,158.44
减：营业外支出	133,866.30	7,636,126.42
三、利润总额（亏损总额以“—”号填列）	-8,250,124.22	-278,663,437.32
减：所得税费用	32,999,851.55	4,832,817.13
四、净利润（净亏损以“—”号填列）	-41,249,975.77	-283,496,254.45
（一）持续经营净利润（净亏损以“—”号填列）	-41,249,975.77	-283,496,254.45
（二）终止经营净利润（净亏损以“—”号填列）		
五、其他综合收益的税后净额	-499,186.29	3,545,585.35
（一）不能重分类进损益的其他综合收益	26,705.86	-68,518.78
1.重新计量设定受益计划变动额		
2.权益法下不能转损益的其他综合收益		
3.其他权益工具投资公允价值变动	26,705.86	-68,518.78
4.企业自身信用风险公允价值变动		
5.其他		
（二）将重分类进损益的其他综合收益	-525,892.15	3,614,104.13
1.权益法下可转损益的其他综合收益	-525,892.15	3,614,104.13
2.其他债权投资公允价值变动		
3.金融资产重分类计入其他综合收益的金额		
4.其他债权投资信用减值准备		
5.现金流量套期储备		
6.外币财务报表折算差额		
7.其他		
六、综合收益总额	-41,749,162.06	-279,950,669.10
七、每股收益		
（一）基本每股收益		
（二）稀释每股收益		

5、合并现金流量表

单位：元

项目	2025 年度	2024 年度
一、经营活动产生的现金流量：		
销售商品、提供劳务收到的现金	35,205,708,163.01	38,843,603,787.59
客户存款和同业存放款项净增加额		
向中央银行借款净增加额		
向其他金融机构拆入资金净增加额		
收到原保险合同保费取得的现金		
收到再保业务现金净额		
保户储金及投资款净增加额		
收取利息、手续费及佣金的现金		
拆入资金净增加额		
回购业务资金净增加额		
代理买卖证券收到的现金净额		
收到的税费返还	202,290,714.88	215,395,637.48
收到其他与经营活动有关的现金	1,442,547,091.00	2,074,486,923.52
经营活动现金流入小计	36,850,545,968.89	41,133,486,348.59
购买商品、接受劳务支付的现金	25,422,137,454.32	27,038,442,117.61
客户贷款及垫款净增加额		
存放中央银行和同业款项净增加额		
支付原保险合同赔付款项的现金		
拆出资金净增加额		
支付利息、手续费及佣金的现金		
支付保单红利的现金		
支付给职工以及为职工支付的现金	4,223,503,364.65	4,039,834,485.89
支付的各项税费	2,196,341,266.85	1,976,939,625.04
支付其他与经营活动有关的现金	1,759,094,025.28	2,194,613,531.93
经营活动现金流出小计	33,601,076,111.10	35,249,829,760.47
经营活动产生的现金流量净额	3,249,469,857.79	5,883,656,588.12
二、投资活动产生的现金流量：		
收回投资收到的现金		6,712,691.12
取得投资收益收到的现金	5,672,787.62	2,239,787.96
处置固定资产、无形资产和其他长期资产收回的现金净额	69,959,337.31	102,539.60
处置子公司及其他营业单位收到的现金净额		
收到其他与投资活动有关的现金		181,362,718.73
投资活动现金流入小计	75,632,124.93	190,417,737.41
购建固定资产、无形资产和其他长期资产支付的现金	2,977,258,445.35	2,938,339,174.05
投资支付的现金	1,234,689,184.93	111,356,000.00
质押贷款净增加额		
取得子公司及其他营业单位支付的现金净额		579,519,443.61
支付其他与投资活动有关的现金	12,597.52	
投资活动现金流出小计	4,211,960,227.80	3,629,214,617.66
投资活动产生的现金流量净额	-4,136,328,102.87	-3,438,796,880.25
三、筹资活动产生的现金流量：		
吸收投资收到的现金		
其中：子公司吸收少数股东投资收到的现金		
取得借款收到的现金	12,966,572,344.20	11,939,725,856.67
收到其他与筹资活动有关的现金	4,475,653,597.93	2,050,000,000.00

筹资活动现金流入小计	17,442,225,942.13	13,989,725,856.67
偿还债务支付的现金	10,495,269,139.95	10,941,940,207.22
分配股利、利润或偿付利息支付的现金	943,039,689.37	998,779,400.30
其中：子公司支付给少数股东的股利、利润	153,867,686.51	171,718,257.21
支付其他与筹资活动有关的现金	4,410,169,872.13	4,635,237,002.76
筹资活动现金流出小计	15,848,478,701.45	16,575,956,610.28
筹资活动产生的现金流量净额	1,593,747,240.68	-2,586,230,753.61
四、汇率变动对现金及现金等价物的影响	-11,266,788.19	11,115,782.02
五、现金及现金等价物净增加额	695,622,207.41	-130,255,263.72
加：期初现金及现金等价物余额	1,986,587,558.06	2,116,842,821.78
六、期末现金及现金等价物余额	2,682,209,765.47	1,986,587,558.06

6、母公司现金流量表

单位：元

项目	2025 年度	2024 年度
一、经营活动产生的现金流量：		
销售商品、提供劳务收到的现金	16,068,145,333.71	19,327,828,531.80
收到的税费返还	451,216.04	
收到其他与经营活动有关的现金	484,643,865.26	379,701,026.89
经营活动现金流入小计	16,553,240,415.01	19,707,529,558.69
购买商品、接受劳务支付的现金	14,458,274,116.85	16,836,813,054.24
支付给职工以及为职工支付的现金	64,204,911.24	68,953,843.64
支付的各项税费	88,450,388.91	117,163,005.98
支付其他与经营活动有关的现金	130,720,886.52	782,803,180.66
经营活动现金流出小计	14,741,650,303.52	17,805,733,084.52
经营活动产生的现金流量净额	1,811,590,111.49	1,901,796,474.17
二、投资活动产生的现金流量：		
收回投资收到的现金		
取得投资收益收到的现金	421,406,273.35	
处置固定资产、无形资产和其他长期资产收回的现金净额	699,660.22	96,000.00
处置子公司及其他营业单位收到的现金净额		
收到其他与投资活动有关的现金	4,892,138,127.09	3,910,689,935.90
投资活动现金流入小计	5,314,244,060.66	3,910,785,935.90
购建固定资产、无形资产和其他长期资产支付的现金	9,615,344.64	3,328,039.44
投资支付的现金	1,250,000,000.00	1,056,651,273.81
取得子公司及其他营业单位支付的现金净额		
支付其他与投资活动有关的现金	4,628,176,500.00	4,482,190,785.14
投资活动现金流出小计	5,887,791,844.64	5,542,170,098.39
投资活动产生的现金流量净额	-573,547,783.98	-1,631,384,162.49
三、筹资活动产生的现金流量：		
吸收投资收到的现金		
取得借款收到的现金	3,812,548,678.17	2,819,000,000.00
收到其他与筹资活动有关的现金	2,627,718,557.88	1,540,251,235.54
筹资活动现金流入小计	6,440,267,236.05	4,359,251,235.54
偿还债务支付的现金	3,569,650,000.00	3,278,500,000.00
分配股利、利润或偿付利息支付的现金	285,505,826.19	350,423,536.03
支付其他与筹资活动有关的现金	3,699,533,893.45	1,211,895,573.51
筹资活动现金流出小计	7,554,689,719.64	4,840,819,109.54
筹资活动产生的现金流量净额	-1,114,422,483.59	-481,567,874.00
四、汇率变动对现金及现金等价物的影响	-104,705.24	43,462.19
五、现金及现金等价物净增加额	123,515,138.68	-211,112,100.13
加：期初现金及现金等价物余额	362,181,798.77	573,293,898.90

六、期末现金及现金等价物余额	485,696,937.45	362,181,798.77

7、合并所有者权益变动表

本期金额

单位：元

项目	2025 年度														
	归属于母公司所有者权益													少数股东权益	所有者权益合计
	股本	其他权益工具			资本公积	减：库存股	其他综合收益	专项储备	盈余公积	一般风险准备	未分配利润	其他	小计		
		优先股	永续债	其他											
一、上年期末余额	2,590,019,517.00				12,710,115,781.96	76,255,200.00	59,536,650.45	49,562,117.44	1,107,737,736.58		5,342,884,492.05		21,783,601,095.48	6,262,263,895.83	28,045,864,991.31
加：会计政策变更															
前期差错更正															
其他															
二、本年期初余额	2,590,019,517.00				12,710,115,781.96	76,255,200.00	59,536,650.45	49,562,117.44	1,107,737,736.58		5,342,884,492.05		21,783,601,095.48	6,262,263,895.83	28,045,864,991.31
三、本期增减变动金额（减少以“－”号填列）					55,229,740.09		-14,955,987.50	-12,717,343.08			-288,750,432.86		-261,194,023.35	-1,464,330,029.89	-1,725,524,053.24
（一）综合收益总额							-14,955,987.50				-288,750,432.86		-303,706,420.36	-29,503,161.71	-333,209,582.07
（二）所有者投入和减少资本					55,229,740.09								55,229,740.09	-1,259,918,925.02	-1,204,689,184.93
1．所有者投入的普通股														-1,204,689,184.93	-1,204,689,184.93
2．其他权益工具持有者投入资本															
3．股份支付计入所有者权益的金额															
4．其他					55,229,740.09								55,229,740.09	-55,229,740.09	
（三）利润分配														-153,867,686.51	-153,867,686.51
1．提取盈余公积															

2．提取一般风险准备															
3．对所有者（或股东）的分配														-153,867,686.51	-153,867,686.51
4．其他															
（四）所有者权益内部结转															
1．资本公积转增资本（或股本）															
2．盈余公积转增资本（或股本）															
3．盈余公积弥补亏损															
4．设定受益计划变动额结转留存收益															
5．其他综合收益结转留存收益															
6．其他															
（五）专项储备								-12,717,343.08					-12,717,343.08	-21,040,256.65	-33,757,599.73
1．本期提取								173,815,445.95					173,815,445.95	63,738,410.87	237,553,856.82
2．本期使用								186,532,789.03					186,532,789.03	84,778,667.52	271,311,456.55
（六）其他															
四、本期期末余额	2,590,019,517.00				12,765,345,522.05	76,255,200.00	44,580,662.95	36,844,774.36	1,107,737,736.58		5,054,134,059.19		21,522,407,072.13	4,797,933,865.94	26,320,340,938.07

上期金额

单位：元

项目	2024 年度														
	归属于母公司所有者权益													少数股东权益	所有者权益合计
	股本	其他权益工具			资本公积	减：库存股	其他综合收益	专项储备	盈余公积	一般风险准备	未分配利润	其他	小计		
		优先股	永续债	其他											

一、上年期末余额	2,590,019,517.00				12,687,862,749.91	76,255,200.00	51,582,583.32	19,222,465.58	1,107,737,736.58		6,319,399,935.27		22,699,569,787.66	6,704,555,057.29	29,404,124,844.95
加：会计政策变更															
前期差错更正															
其他															
二、本年期初余额	2,590,019,517.00				12,687,862,749.91	76,255,200.00	51,582,583.32	19,222,465.58	1,107,737,736.58		6,319,399,935.27		22,699,569,787.66	6,704,555,057.29	29,404,124,844.95
三、本期增减变动金额（减少以“－”号填列）					22,253,032.05		7,954,067.13	30,339,651.86			-976,515,443.22		-915,968,692.18	-442,291,161.46	-1,358,259,853.64
（一）综合收益总额							7,954,067.13				-976,515,443.22		-968,561,376.09	-306,142,132.93	-1,274,703,509.02
（二）所有者投入和减少资本					22,253,032.05			22,291,320.47					44,544,352.52	31,109,168.31	75,653,520.83
1．所有者投入的普通股														14,138,163.39	14,138,163.39
2．其他权益工具持有者投入资本															
3．股份支付计入所有者权益的金额					-3,966,410.18								-3,966,410.18	-765,903.65	-4,732,313.83
4．其他					26,219,442.23			22,291,320.47					48,510,762.70	17,736,908.57	66,247,671.27
（三）利润分配														-171,718,257.21	-171,718,257.21
1．提取盈余公积															
2．提取一般风险准备															
3．对所有者（或股东）的分配														-171,718,257.21	-171,718,257.21
4．其他															
（四）所有者权益内部结转															
1．资本公积转增资本（或股本）															
2．盈余公积转增资本（或股本）															
3．盈余公积弥补亏损															
4．设定受益计划变动额结转留存收益															

5．其他综合收益结转留存收益															
6．其他															
（五）专项储备								8,048,331.39					8,048,331.39	4,460,060.37	12,508,391.76
1．本期提取								146,299,887.18					146,299,887.18	45,675,230.33	191,975,117.51
2．本期使用								138,251,555.79					138,251,555.79	41,215,169.96	179,466,725.75
（六）其他															
四、本期期末余额	2,590,019,517.00				12,710,115,781.96	76,255,200.00	59,536,650.45	49,562,117.44	1,107,737,736.58		5,342,884,492.05		21,783,601,095.48	6,262,263,895.83	28,045,864,991.31

8、母公司所有者权益变动表

本期金额

单位：元

项目	2025 年度											
	股本	其他权益工具			资本公积	减：库存股	其他综合收益	专项储备	盈余公积	未分配利润	其他	所有者权益合计
		优先股	永续债	其他								
一、上年期末余额	2,590,019,517.00				13,507,234,941.55	76,255,200.00	1,371,270.50		1,096,473,148.95	5,990,613,658.35		23,109,457,336.35
加：会计政策变更												
前期差错更正												
其他												
二、本年期初余额	2,590,019,517.00				13,507,234,941.55	76,255,200.00	1,371,270.50		1,096,473,148.95	5,990,613,658.35		23,109,457,336.35
三、本期增减变动金额（减少以“－”号填列）							-499,186.29			-41,249,975.77		-41,749,162.06
（一）综合收益总额							-499,186.29			-41,249,975.77		-41,749,162.06
（二）所有者投入和减少资本												
1．所有者投入的普通股												
2．其他权益工具持有者投入资本												
3．股份支付计入所有者权益的金额												

4．其他												
（三）利润分配												
1．提取盈余公积												
2．对所有者（或股东）的分配												
3．其他												
（四）所有者权益内部结转												
1．资本公积转增资本（或股本）												
2．盈余公积转增资本（或股本）												
3．盈余公积弥补亏损												
4．设定受益计划变动额结转留存收益												
5．其他综合收益结转留存收益												
6．其他												
（五）专项储备												
1．本期提取												
2．本期使用												
（六）其他												
四、本期期末余额	2,590,019,517.00				13,507,234,941.55	76,255,200.00	872,084.21		1,096,473,148.95	5,949,363,682.58		23,067,708,174.29

上期金额

单位：元

项目	2024 年度											
	股本	其他权益工具			资本公积	减：库存股	其他综合收益	专项储备	盈余公积	未分配利润	其他	所有者权益合计
		优先股	永续债	其他								
一、上年期末余额	2,590,019,517.00				13,512,860,114.22	76,255,200.00	-2,174,314.85		1,096,473,148.95	6,274,109,912.80		23,395,033,178.12
加：会计政策变更												
前期差错更正												
其他												

二、本年期初余额	2,590,019,517.00				13,512,860,114.22	76,255,200.00	-2,174,314.85		1,096,473,148.95	6,274,109,912.80		23,395,033,178.12
三、本期增减变动金额（减少以“—”号填列）					-5,625,172.67		3,545,585.35			-283,496,254.45		-285,575,841.77
（一）综合收益总额							3,545,585.35			-283,496,254.45		-279,950,669.10
（二）所有者投入和减少资本					-5,625,172.67							-5,625,172.67
1．所有者投入的普通股												
2．其他权益工具持有者投入资本												
3．股份支付计入所有者权益的金额					-5,625,172.67							-5,625,172.67
4．其他												
（三）利润分配												
1．提取盈余公积												
2．对所有者（或股东）的分配												
3．其他												
（四）所有者权益内部结转												
1．资本公积转增资本（或股本）												
2．盈余公积转增资本（或股本）												
3．盈余公积弥补亏损												
4．设定受益计划变动额结转留存收益												
5．其他综合收益结转留存收益												
6．其他												
（五）专项储备												
1．本期提取												
2．本期使用												
（六）其他												
四、本期期末余额	2,590,019,517.00				13,507,234,941.55	76,255,200.00	1,371,270.50		1,096,473,148.95	5,990,613,658.35		23,109,457,336.35

三、公司基本情况

1、基本信息

企业名称：新疆中泰化学股份有限公司

注册地址：新疆维吾尔自治区乌鲁木齐经济技术开发区阳澄湖路 39 号

法定代表人：黄小虎

注册资本：2,590,019,517 元人民币

成立日期：2001 年 12 月 18 日

营业执照号码：91650000731836311Q

营业期限：长期

行业种类：化工—化学原料

经营范围：本公司及各子公司主要从事：食品添加剂氢氧化钠及盐酸、氢氧化钠(烧碱)、液氯、盐酸、次氯酸盐、次氯酸钠的生产、销售(具体内容以许可证为准)。1,1-二氯乙烷、碳化钙、煤焦油、硫磺、硫化钠、硝酸、氨、过氧化氢、硝酸钠、高锰酸钾、醋酸酐、三氯甲烷、乙醚、哌啶、甲苯、丙酮、甲基乙基酮、苯乙烯、乙烯、乙炔、氢、正己烷、液化石油气、石油原油、汽油、粗苯、甲醇、苯酚、丙烷、氧【压缩的或液化的】、氮【压缩的或液化的】、二氧化碳【压缩的或液化的】、氦【压缩的或液化的】、氖【压缩的或液化的】、异辛烷、石脑油、1,2-二甲苯、1,3-二甲苯、1,4-二甲苯、二异丙胺、乙醇【无水】、乙醇溶液【按体积含乙醇大于 24%】、正丁醇、洗油、柴油【闭环闪点≤60℃】、水合肼【含肼≤64%】、甲醛溶液、煤焦沥青、蒽油、三氯乙烯、酚油、漂白粉、氢氧化钾、亚硫酸钠、甲醇钠的销售(具体内容以许可证为准)。聚氯乙烯树脂、纳米 PVC、食品容器、包装材料用聚氯乙烯树脂生产销售；塑料制品的生产和销售；化工产品、机电产品、金属材料、建筑材料的销售；仓储服务；金属制品的防腐和低压液化瓶的检验；一般货物与技术的进出口经营；货运代理；煤炭及制品的销售；房屋租赁；软件和信息技术服务；化纤浆粕制造；人造纤维、棉纺纱、化纤布、非织造布的生产与销售；商务信息技术咨询及服务；矿产品、机械设备、五金产品、电子产品、钢材、汽车、汽车配件、食品、烟草制品、酒、农产品、化肥的销售；道路普通货物运输、国际道路普通货物运输；机械

设备租赁；棉花的收购、销售；工业盐的销售；消毒剂的销售。硫酸的销售（涉及许可经营项目，应取得相关部门许可后方可经营）。

主要业务及产品：聚氯乙烯树脂、离子膜烧碱的生产和销售；粘胶纤维、粘胶纱的生产和销售。

本公司控股股东为新疆中泰（集团）有限责任公司（以下简称“新疆中泰”），实际控制人为新疆维吾尔自治区人民政府国有资产监督管理委员会。

2、历史沿革

新疆中泰化学股份有限公司（以下简称“本公司”或“公司”）系新疆化工（集团）有限责任公司、乌鲁木齐环鹏有限公司、新疆维吾尔自治区技术改造投资公司、新疆准噶尔生态工程股份有限公司、新疆盐湖制盐有限责任公司等五家法人股东经新政函【2001】166 号文批准，共同发起成立，于 2001 年 12 月 18 日取得新疆维吾尔自治区工商行政管理局核发的企业法人营业执照，法定代表人为王洪欣，设立时注册资本人民币 6,000 万元。2003 年 6 月公司增资扩股，注册资本增加到 13,600 万元；2006 年 11 月公司向社会公开发行人民币普通股 10,000 万股，公司注册资本增加到 23,600 万元；2006 年 12 月 8 日公司股票在深圳证券交易所中小企业板挂牌上市交易，上市公司股票交易代码 002092。

2007 年 11 月公司向社会公开发行人民币普通股 3,243 万股，公司的注册资本增加到 26,843 万元；2008 年 3 月公司向全体股东每 10 股送 2 股资本公积转增 8 股，公司的注册资本增加到 53,686 万元；2010 年 3 月公司非公开发行人民币普通股 23,270 万股，公司的注册资本增加到 76,956 万元；2010 年 9 月公司向全体股东每 10 股资本公积转增 5 股，公司注册资本增加到 115,434 万元；2013 年 9 月非公开发行人民币普通股 23,589.91 万股，公司注册资本增加到 139,023.91 万元；2016 年 4 月公司完成发行股份购买资产事项，相应发行新股数量为 37,916.13 万股，同年 7 月向特定投资者募集配套资金非公开发行人民币普通股 37,704.92 万股，发行后公司股本为 214,644.96 万元，截至 2019 年 12 月 31 日公司股本为 214,644.96 万元。2021 年 8 月公司非公开发行人民币普通股 42,928.99 万股，发行后公司股本为 257,573.95 万元，2022 年 7 月 11 日，公司向 906 名员工授予 2,508.00 万股限制性股票，截至 2022 年 12 月 31 日，公司股本为 260,081.95 万元。2023 年 6 月 2 日，公

司回购注销 1,080 万股限制性股票，截至 2025 年 12 月 31 日，公司总股本为 259,001.95 万元。

本财务报表经公司董事会于 2026 年 3 月 24 日批准报出。

3、合并财务报表范围

本公司合并财务报表范围包括新疆华泰重化工有限责任公司、新疆中泰化学阜康能源有限公司、库尔勒中泰纺织科技有限公司等 53 家公司。

详见本附注“九、合并范围的变更”及本附注“。十、在其他主体中的权益”相关内容。

四、财务报表的编制基础

1、编制基础

公司以持续经营为基础，根据实际发生的交易和事项，按照财政部颁布的《企业会计准则——基本准则》和各项具体会计准则、企业会计准则应用指南、企业会计准则解释及其他相关规定（以下合称“企业会计准则”），以及中国证券监督管理委员会《公开发行证券的公司信息披露编报规则第 15 号——财务报告的一般规定（2023 年修订）》的披露规定编制财务报表。

2、持续经营

本公司对自报告期末的持续经营能力进行了评估，未发现影响本公司持续经营能力的事项，本公司以持续经营为基础编制财务报表是合理的。

五、重要会计政策及会计估计

具体会计政策和会计估计提示：无

1、遵循企业会计准则的声明

本公司按照《企业会计准则-基本准则》和其他各项会计准则的规定进行确认和计量。

2、会计期间

自公历 1 月 1 日至 12 月 31 日止为一个会计年度。

3、营业周期

本公司营业周期为 12 个月。

4、记账本位币

人民币为本公司及境内子公司经营所处的主要经济环境中的货币，本公司及境内子公司以人民币为记账本位币。本公司之境外子公司根据其经营所处的主要经济环境中的货币确定美元为其记账本位币。本公司编制本财务报表时所采用的货币为人民币。

5、重要性标准确定方法和选择依据

√适用 □ 不适用

项目	重要性标准
重要的单项计提坏账准备的应收款项	超过应收账款原值的 1%且单项计提金额大于 500 万元
重要的应收款项本期坏账准备收回或转回金额	超过应收账款原值的 1%且单项计提金额大于 500 万元
重要在建工程本期变动	超过资产总额的 0.5%且账面金额超过 2000 万元
重要的合营企业或联营企业	对单个被投资单位的长期股权投资超过资产总额的 1%

6、同一控制下和非同一控制下企业合并的会计处理方法

同一控制下企业合并：合并方在企业合并中取得的资产和负债，按照合并日被合并方资产、负债（包括最终控制方收购被合并方而形成的商誉）在最终控制方合并财务报表中的账面价值计量。在合并中取得的净资产账面价值与支付的合并对价账面价值（或发行股份面值总额）的差额，调整资本公积中的股本溢价，资本公积中的股本溢价不足冲减的，调整留存收益。

非同一控制下企业合并：购买方在购买日对作为企业合并对价付出的资产、发生或承担的负债按照公允价值计量，公允价值与其账面价值的差额，计入当期损益。合并成本大于合并中取得的被购买方可辨认净资产公允价值份额的差额，确认为商誉；合并成本小于合并中取得的被购买方可辨认净资产公允价值份额的差额，计入当期损益。

为企业合并发生的直接相关费用于发生时计入当期损益；为企业合并而发行权益性证券或债务性证券的交易费用，计入权益性证券或债务性证券的初始确认金额。

7、控制的判断标准和合并财务报表的编制方法

（1）控制的判断标准

合并财务报表的合并范围以控制为基础予以确定。控制，是指本公司拥有对被投资单位的权力，通过参与被投资单位的相关活动而享有可变回报，并且有能力运用对被投资单位的权力影响其回报金额。当相关事实和情况的变化导致对控制定义所涉及的相关要素发生变化时，本公司将进行重新评估。

在判断是否将结构化主体纳入合并范围时，本公司综合所有事实和情况，包括评估结构化主体设立目的和设计、识别可变回报的类型、通过参与其相关活动是否承担了部分或全部的回报可变性等的基础上评估是否控制该结构化主体。

（2）合并财务报表的编制方法

本公司以自身和各子公司的财务报表为基础，根据其他有关资料，编制合并财务报表。本公司编制合并财务报表，将整个企业集团视为一个会计主体，依据相关企业会计准则的确认、计量和列报要求，按照统一的会计政策，反映本企业集团整体财务状况、经营成果和现金流量。

所有纳入合并财务报表合并范围的子公司所采用的会计政策、会计期间与本公司一致，如子公司采用的会计政策、会计期间与本公司不一致的，在编制合并财务报表时，按本公司的会计政策、会计期间进行必要的调整。对于非同一控制下企业合并取得的子公司，以购买日可辨认净资产公允价值为基础对其财务报表进行调整。对于同一控制下企业合并取得的子公司，以其资产、负债（包括最终控制方收购该子公司而形成的商誉）在最终控制方财务报表中的账面价值为基础对其财务报表进行调整。

子公司所有者权益、当期净损益和当期综合收益中属于少数股东的份额分别在合并资产负债表中所有者权益项目下、合并利润表中净利润项目下和综合收益总额项目下单独列示。子公司少数股东分担的当期亏损超过了少数股东在该子公司期初所有者权益中所享有份额而形成的余额，冲减少数股东权益。

1）增加子公司或业务

在报告期内，若因同一控制下企业合并增加子公司或业务的，则调整合并资产负债表的期初数；将子公司或业务合并当期期初至报告期末的收入、费用、利润纳入合并利润表；

将子公司或业务合并当期期初至报告期末的现金流量纳入合并现金流量表，同时对比较报表的相关项目进行调整，视同合并后的报告主体自最终控制方开始控制时点起一直存在。

因追加投资等原因能够对同一控制下的被投资方实施控制的，视同参与合并的各方在最终控制方开始控制时即以目前的状态存在进行调整。在取得被合并方控制权之前持有的股权投资，在取得原股权之日与合并方和被合并方同处于同一控制之日孰晚日起至合并日之间已确认有关损益、其他综合收益以及其他净资产变动，分别冲减比较报表期间的期初留存收益或当期损益。

在报告期内，若因非同一控制下企业合并增加子公司或业务的，则不调整合并资产负债表期初数；将该子公司或业务自购买日至报告期末的收入、费用、利润纳入合并利润表；该子公司或业务自购买日至报告期末的现金流量纳入合并现金流量表。

因追加投资等原因能够对非同一控制下的被投资方实施控制的，对于购买日之前持有的被购买方的股权，本公司按照该股权在购买日的公允价值进行重新计量，公允价值与其账面价值的差额计入当期投资收益。购买日之前持有的被购买方的股权涉及权益法核算下的其他综合收益以及除净损益、其他综合收益和利润分配之外的其他所有者权益变动的，与其相关的其他综合收益、其他所有者权益变动转为购买日所属当期投资收益，由于被投资方重新计量设定受益计划净负债或净资产变动而产生的其他综合收益除外。

2）处置子公司或业务

①一般处理方法

在报告期内，本公司处置子公司或业务，则该子公司或业务期初至处置日的收入、费用、利润纳入合并利润表；该子公司或业务期初至处置日的现金流量纳入合并现金流量表。

因处置部分股权投资或其他原因丧失了对被投资方控制权时，对于处置后的剩余股权投资，本公司按照其在丧失控制权日的公允价值进行重新计量。处置股权取得的对价与剩余股权公允价值之和，减去按原持股比例计算应享有原有子公司自购买日或合并日开始持续计算的净资产的份额与商誉之和的差额，计入丧失控制权当期的投资收益。与原有子公司股权投资相关的其他综合收益或除净损益、其他综合收益及利润分配之外的其他所有者

权益变动，在丧失控制权时转为当期投资收益，由于被投资方重新计量设定受益计划净负债或净资产变动而产生的其他综合收益除外。

因其他投资方对子公司增资而导致本公司持股比例下降从而丧失控制权的，按照上述原则进行会计处理。

②分步处置子公司

通过多次交易分步处置对子公司股权投资直至丧失控制权的，处置对子公司股权投资的各项交易的条款、条件以及经济影响符合以下一种或多种情况，通常表明应将多次交易事项作为一揽子交易进行会计处理：

ⅰ．这些交易是同时或者在考虑了彼此影响的情况下订立的；

ⅱ．这些交易整体才能达成一项完整的商业结果；

ⅲ．一项交易的发生取决于其他至少一项交易的发生；

ⅳ．一项交易单独看是不经济的，但是和其他交易一并考虑时是经济的。

处置对子公司股权投资直至丧失控制权的各项交易属于一揽子交易的，本公司将各项交易作为一项处置子公司并丧失控制权的交易进行会计处理；但是，在丧失控制权之前每一次处置价款与处置投资对应的享有该子公司净资产份额的差额，在合并财务报表中确认为其他综合收益，在丧失控制权时一并转入丧失控制权当期的损益。

处置对子公司股权投资直至丧失控制权的各项交易不属于一揽子交易的，在丧失控制权之前，按不丧失控制权的情况下部分处置对子公司的股权投资的相关政策进行会计处理；在丧失控制权时，按处置子公司一般处理方法进行会计处理。

（3）购买子公司少数股权

本公司因购买少数股权新取得的长期股权投资与按照新增持股比例计算应享有子公司自购买日（或合并日）开始持续计算的净资产份额之间的差额，调整合并资产负债表中的资本公积中的股本溢价，资本公积中的股本溢价不足冲减的，调整留存收益。

（4）不丧失控制权的情况下部分处置对子公司的股权投资

在不丧失控制权的情况下因部分处置对子公司的长期股权投资而取得的处置价款与处置长期股权投资相对应享有子公司自购买日或合并日开始持续计算的净资产份额之间的差

额，调整合并资产负债表中的资本公积中的股本溢价，资本公积中的股本溢价不足冲减的，调整留存收益。

8、合营安排分类及共同经营会计处理方法

合营安排分为共同经营和合营企业。

当本公司是合营安排的合营方，享有该安排相关资产且承担该安排相关负债时，为共同经营。

本公司确认与共同经营中利益份额相关的下列项目，并按照相关企业会计准则的规定进行会计处理：

（1）确认本公司单独所持有的资产，以及按本公司份额确认共同持有的资产；

（2）确认本公司单独所承担的负债，以及按本公司份额确认共同承担的负债；

（3）确认出售本公司享有的共同经营产出份额所产生的收入；

（4）按本公司份额确认共同经营因出售产出所产生的收入；

（5）确认单独所发生的费用，以及按本公司份额确认共同经营发生的费用。

本公司对合营企业投资的会计政策见本附注“五、22、长期股权投资”。

9、现金及现金等价物的确定标准

在编制现金流量表时，将本公司库存现金以及可以随时用于支付的存款确认为现金。将同时具备期限短（从购买日起三个月内到期）、流动性强、易于转换为已知现金、价值变动风险很小四个条件的投资，确定为现金等价物。

10、外币业务和外币报表折算

（1）外币业务

外币业务采用交易发生日的即期汇率作为折算汇率将外币金额折合成人民币记账。

资产负债表日外币货币性项目余额按资产负债表日即期汇率折算，由此产生的汇兑差额，除属于与购建符合资本化条件的资产相关的外币专门借款产生的汇兑差额按照借款费用资本化的原则处理外，均计入当期损益。

（2）外币财务报表的折算

资产负债表中的资产和负债项目，采用资产负债表日的即期汇率折算；所有者权益项目除“未分配利润”项目外，其他项目采用发生时的即期汇率折算。利润表中的收入和费用项目，采用交易发生日的即期汇率。

处置境外经营时，将与该境外经营相关的外币财务报表折算差额，自所有者权益项目转入处置当期损益。

11、金融工具

金融工具包括金融资产、金融负债和权益工具。

（1）金融工具的分类

根据本公司管理金融资产的业务模式和金融资产的合同现金流量特征，金融资产于初始确认时分类为：以摊余成本计量的金融资产、以公允价值计量且其变动计入其他综合收益的金融资产（债务工具）和以公允价值计量且其变动计入当期损益的金融资产。

业务模式是以收取合同现金流量为目标且合同现金流量仅为对本金和以未偿付本金金额为基础的利息的支付的，分类为以摊余成本计量的金融资产；业务模式既以收取合同现金流量又以出售该金融资产为目标且合同现金流量仅为对本金和以未偿付本金金额为基础的利息的支付的，分类为以公允价值计量且其变动计入其他综合收益的金融资产（债务工具）；除此之外的其他金融资产，分类为以公允价值计量且其变动计入当期损益的金融资产。

对于非交易性权益工具投资，本公司在初始确认时确定是否将其指定为以公允价值计量且其变动计入其他综合收益的金融资产（权益工具）。

金融负债于初始确认时分类为：以公允价值计量且其变动计入当期损益的金融负债和以摊余成本计量的金融负债。符合以下条件之一的金融负债可在初始计量时指定为以公允价值计量且其变动计入当期损益的金融负债：

1）该项指定能够消除或显著减少会计错配。

2）根据正式书面文件载明的企业风险管理或投资策略，以公允价值为基础对金融负债组合或金融资产和金融负债组合进行管理和业绩评价，并在企业内部以此为基础向关键管理人员报告。

3）该金融负债包含需单独分拆的嵌入衍生工具。

（2）金融工具的确认依据和计量方法

1）以摊余成本计量的金融资产

以摊余成本计量的金融资产包括应收票据、应收账款、其他应收款、长期应收款、债权投资等，按公允价值进行初始计量，相关交易费用计入初始确认金额；不包含重大融资成分的应收账款以及本公司决定不考虑不超过一年的融资成分的应收账款，以合同交易价格进行初始计量。

持有期间采用实际利率法计算的利息计入当期损益。

收回或处置时，将取得的价款与该金融资产账面价值之间的差额计入当期损益。

2）以公允价值计量且其变动计入其他综合收益的金融资产（债务工具）

以公允价值计量且其变动计入其他综合收益的金融资产（债务工具）包括应收款项融资、其他债权投资等，按公允价值进行初始计量，相关交易费用计入初始确认金额。该金融资产按公允价值进行后续计量，公允价值变动除采用实际利率法计算的利息、减值损失或利得和汇兑损益之外，均计入其他综合收益。

终止确认时，之前计入其他综合收益的累计利得或损失从其他综合收益中转出，计入当期损益。

3）以公允价值计量且其变动计入其他综合收益的金融资产（权益工具）

以公允价值计量且其变动计入其他综合收益的金融资产（权益工具）包括其他权益工具投资等，按公允价值进行初始计量，相关交易费用计入初始确认金额。该金融资产按公允价值进行后续计量，公允价值变动计入其他综合收益。取得的股利计入当期损益。

终止确认时，之前计入其他综合收益的累计利得或损失从其他综合收益中转出，计入留存收益。

4）以公允价值计量且其变动计入当期损益的金融资产

以公允价值计量且其变动计入当期损益的金融资产包括交易性金融资产、衍生金融资产、其他非流动金融资产等，按公允价值进行初始计量，相关交易费用计入当期损益。该金融资产按公允价值进行后续计量，公允价值变动计入当期损益。

5）以公允价值计量且其变动计入当期损益的金融负债

以公允价值计量且其变动计入当期损益的金融负债包括交易性金融负债、衍生金融负债等，按公允价值进行初始计量，相关交易费用计入当期损益。该金融负债按公允价值进行后续计量，公允价值变动计入当期损益。

终止确认时，其账面价值与支付的对价之间的差额计入当期损益。

6）以摊余成本计量的金融负债

以摊余成本计量的金融负债包括短期借款、应付票据、应付账款、其他应付款、长期借款、应付债券、长期应付款，按公允价值进行初始计量，相关交易费用计入初始确认金额。

持有期间采用实际利率法计算的利息计入当期损益。

终止确认时，将支付的对价与该金融负债账面价值之间的差额计入当期损益。

（3）金融资产转移的确认依据和计量方法

公司发生金融资产转移时，如已将金融资产所有权上几乎所有的风险和报酬转移给转入方，则终止确认该金融资产；如保留了金融资产所有权上几乎所有的风险和报酬的，则不终止确认该金融资产。

在判断金融资产转移是否满足上述金融资产终止确认条件时，采用实质重于形式的原则。

公司将金融资产转移区分为金融资产整体转移和部分转移。金融资产整体转移满足终止确认条件的，将下列两项金额的差额计入当期损益：

1）所转移金融资产的账面价值；

2）因转移而收到的对价，与原直接计入所有者权益的公允价值变动累计额（涉及转移的金融资产为以公允价值计量且其变动计入其他综合收益的金融资产（债务工具）、可供出售金融资产的情形）之和。

金融资产部分转移满足终止确认条件的，将所转移金融资产整体的账面价值，在终止确认部分和未终止确认部分之间，按照各自的相对公允价值进行分摊，并将下列两项金额的差额计入当期损益：

3）终止确认部分的账面价值；

4）终止确认部分的对价，与原直接计入所有者权益的公允价值变动累计额中对应终止确认部分的金额（涉及转移的金融资产为以公允价值计量且其变动计入其他综合收益的金融资产（债务工具）、可供出售金融资产的情形）之和。

金融资产转移不满足终止确认条件的，继续确认该金融资产，所收到的对价确认为一项金融负债。

（4）金融负债终止确认条件

金融负债的现时义务全部或部分已经解除的，则终止确认该金融负债或其一部分；本公司若与债权人签订协议，以承担新金融负债方式替换现存金融负债，且新金融负债与现存金融负债的合同条款实质上不同的，则终止确认现存金融负债，并同时确认新金融负债。

对现存金融负债全部或部分合同条款做出实质性修改的，则终止确认现存金融负债或其一部分，同时将修改条款后的金融负债确认为一项新金融负债。

金融负债全部或部分终止确认时，终止确认的金融负债账面价值与支付对价（包括转出的非现金资产或承担的新金融负债）之间的差额，计入当期损益。

本公司若回购部分金融负债的，在回购日按照继续确认部分与终止确认部分的相对公允价值，将该金融负债整体的账面价值进行分配。分配给终止确认部分的账面价值与支付的对价（包括转出的非现金资产或承担的新金融负债）之间的差额，计入当期损益。

（5）金融资产和金融负债的公允价值的确定方法

存在活跃市场的金融工具，以活跃市场中的报价确定其公允价值。不存在活跃市场的金融工具，采用估值技术确定其公允价值。在估值时，本公司采用在当前情况下适用并且有足够可利用数据和其他信息支持的估值技术，选择与市场参与者在相关资产或负债的交易中所考虑的资产或负债特征相一致的输入值，并优先使用相关可观察输入值。只有在相关可观察输入值无法取得或取得不切实可行的情况下，才使用不可观察输入值。

（6）金融资产减值的测试方法及会计处理方法

本公司考虑所有合理且有依据的信息，包括前瞻性信息，以单项或组合的方式对以摊余成本计量的金融资产和以公允价值计量且其变动计入其他综合收益的金融资产（债务工

具）的预期信用损失进行估计。预期信用损失的计量取决于金融资产自初始确认后是否发生信用风险显著增加。

如果该金融工具的信用风险自初始确认后已显著增加，本公司按照相当于该金融工具整个存续期内预期信用损失的金额计量其损失准备；如果该金融工具的信用风险自初始确认后并未显著增加，本公司按照相当于该金融工具未来 12 个月内预期信用损失的金额计量其损失准备。由此形成的损失准备的增加或转回金额，作为减值损失或利得计入当期损益。

通常逾期超过 30 日，本公司即认为该金融工具的信用风险已显著增加，除非有确凿证据证明该金融工具的信用风险自初始确认后并未显著增加。

如果金融工具于资产负债表日的信用风险较低，本公司即认为该金融工具的信用风险自初始确认后并未显著增加。

如果有客观证据表明某项金融资产已经发生信用减值，则本公司在单项基础上对该金融资产计提减值准备。

对于应收账款，无论是否包含重大融资成分，本公司始终按照相当于整个存续期内预期信用损失的金额计量其损失准备。

对于租赁应收款、公司通过销售商品或提供劳务形成的长期应收款，本公司选择始终按照相当于整个存续期内预期信用损失的金额计量其损失准备。

12、应收票据

见附注五、重要会计政策及会计估计 11、金融工具。

13、应收账款

见附注五、重要会计政策及会计估计 11、金融工具。

14、应收款项融资

见附注五、重要会计政策及会计估计 11、金融工具。

15、其他应收款

见附注五、重要会计政策及会计估计 11、金融工具。

16、合同资产

本公司根据履行履约义务与客户付款之间的关系在资产负债表中列示合同资产或合同负债。本公司已向客户转让商品或提供服务而有权收取对价的权利（且该权利取决于时间流逝之外的其他因素）列示为合同资产。同一合同下的合同资产和合同负债以净额列示。本公司拥有的、无条件（仅取决于时间流逝）向客户收取对价的权利作为应收款项单独列示。

17、存货

（1）存货的分类

存货主要包括原材料、周转材料、委托加工物资、在产品、库存商品、发出商品、其他等。

（2）发出存货的计价方法

存货在取得时按实际成本计价，存货成本包括采购成本、加工成本和其他成本。领用和发出时按加权平均法等方法计价。

（3）不同类别存货可变现净值的确定依据

产成品、库存商品和用于出售的材料等直接用于出售的商品存货，在正常生产经营过程中，以该存货的估计售价减去估计的销售费用和相关税费后的金额，确定其可变现净值；需要经过加工的材料存货，在正常生产经营过程中，以所生产的产成品的估计售价减去至完工时估计将要发生的成本、估计的销售费用和相关税费后的金额，确定其可变现净值；为执行销售合同或者劳务合同而持有的存货，其可变现净值以合同价格为基础计算，若持有存货的数量多于销售合同订购数量的，超出部分的存货的可变现净值以一般销售价格为基础计算。

期末按照单个存货项目计提存货跌价准备；但对于数量繁多、单价较低的存货，按照存货类别计提存货跌价准备；与在同一地区生产和销售的产品系列相关、具有相同或类似最终用途或目的，且难以与其他项目分开计量的存货，则合并计提存货跌价准备。

除有明确证据表明资产负债表日市场价格异常外，存货项目的可变现净值以资产负债表日市场价格为基础确定。

本期期末存货项目的可变现净值以资产负债表日市场价格为基础确定。

（4）存货的盘存制度

采用永续盘存制。

（5）低值易耗品和包装物的摊销方法

1）低值易耗品采用一次转销法。

2）包装物采用一次转销法。

18、持有待售资产

本公司将同时满足下列条件的非流动资产或处置组划分为持有待售类别：

（1）根据类似交易中出售此类资产或处置组的惯例，在当前状况下即可立即出售；

（2）出售极可能发生，即本公司已经就一项出售计划作出决议且获得确定的购买承诺，预计出售将在一年内完成。有关规定要求本公司相关权力机构或者监管部门批准后方可出售的，已经获得批准。

19、债权投资

见附注五、重要会计政策及会计估计 11、金融工具。

20、其他债权投资

见附注五、重要会计政策及会计估计 11、金融工具。

21、长期应收款

见附注五、重要会计政策及会计估计 11、金融工具。

22、长期股权投资

（1）共同控制、重大影响的判断标准

共同控制，是指按照相关约定对某项安排所共有的控制，并且该安排的相关活动必须经过分享控制权的参与方一致同意后才能决策。本公司与其他合营方一同对被投资单位实施共同控制且对被投资单位净资产享有权利的，被投资单位为本公司的合营企业。

重大影响，是指对一个企业的财务和经营决策有参与决策的权力，但并不能够控制或者与其他方一起共同控制这些政策的制定。本公司能够对被投资单位施加重大影响的，被投资单位为本公司联营企业。

（2）初始投资成本的确定

1）企业合并形成的长期股权投资

同一控制下的企业合并：公司以支付现金、转让非现金资产或承担债务方式以及以发行权益性证券作为合并对价的，在合并日按照取得被合并方所有者权益在最终控制方合并财务报表中的账面价值的份额作为长期股权投资的初始投资成本。因追加投资等原因能够对同一控制下的被投资单位实施控制的，在合并日根据合并后应享有被合并方净资产在最终控制方合并财务报表中的账面价值的份额，确定长期股权投资的初始投资成本。合并日长期股权投资的初始投资成本，与达到合并前的长期股权投资账面价值加上合并日进一步取得股份新支付对价的账面价值之和的差额，调整股本溢价，股本溢价不足冲减的，冲减留存收益。

非同一控制下的企业合并：公司按照购买日确定的合并成本作为长期股权投资的初始投资成本。因追加投资等原因能够对非同一控制下的被投资单位实施控制的，按照原持有的股权投资账面价值加上新增投资成本之和，作为改按成本法核算的初始投资成本。

2）其他方式取得的长期股权投资

以支付现金方式取得的长期股权投资，按照实际支付的购买价款作为初始投资成本。

以发行权益性证券取得的长期股权投资，按照发行权益性证券的公允价值作为初始投资成本。

在非货币性资产交换具有商业实质，且换入资产或换出资产的公允价值能够可靠计量时，以公允价值为基础计量。如换入资产和换出资产的公允价值均能可靠计量的，对于换入的长期股权投资，以换出资产的公允价值和应支付的相关税费作为换入的长期股权投资的初始投资成本，除非有确凿证据表明换入资产的公允价值更加可靠。非货币性资产交换不具有商业实质，或换入资产和换出资产的公允价值均不能可靠计量的，对于换入的长期股权投资，以换出资产的账面价值和应支付的相关税费作为换入长期股权投资的初始投资成本。

通过债务重组取得的长期股权投资，以所放弃债权的公允价值和可直接归属于该资产的税金等其他成本确定其入账价值，并将所放弃债权的公允价值与账面价值之间的差额，计入当期损益。

（3）后续计量及损益确认方法

1）成本法核算的长期股权投资

公司对子公司的长期股权投资，采用成本法核算。除取得投资时实际支付的价款或对价中包含的已宣告但尚未发放的现金股利或利润外，公司按照享有被投资单位宣告发放的现金股利或利润确认当期投资收益。

2）权益法核算的长期股权投资

对联营企业和合营企业的长期股权投资，采用权益法核算。初始投资成本大于投资时应享有被投资单位可辨认净资产公允价值份额的差额，不调整长期股权投资的初始投资成本；初始投资成本小于投资时应享有被投资单位可辨认净资产公允价值份额的差额，计入当期损益。

公司按照应享有或应分担的被投资单位实现的净损益和其他综合收益的份额，分别确认投资收益和其他综合收益，同时调整长期股权投资的账面价值；按照被投资单位宣告分派的利润或现金股利计算应享有的部分，相应减少长期股权投资的账面价值；对于被投资单位除净损益、其他综合收益和利润分配以外所有者权益的其他变动，调整长期股权投资的账面价值并计入所有者权益。

在确认应享有被投资单位净损益的份额时，以取得投资时被投资单位可辨认净资产的公允价值为基础，并按照公司的会计政策及会计期间，对被投资单位的净利润进行调整后确认。在持有投资期间，被投资单位编制合并财务报表的，以合并财务报表中的净利润、其他综合收益和其他所有者权益变动中归属于被投资单位的金额为基础进行核算。

公司与联营企业、合营企业之间发生的未实现内部交易损益按照应享有的比例计算归属于公司的部分，予以抵销，在此基础上确认投资收益。与被投资单位发生的未实现内部交易损失，属于资产减值损失的，全额确认。公司与联营企业、合营企业之间发生投出或出售资产的交易，该资产构成业务的，按照本附注“五、6、同一控制下和非同一控制下企

业合并的会计处理方法”和“五、7、控制的判断标准和合并财务报表的编制方法”中披露的相关政策进行会计处理。

在公司确认应分担被投资单位发生的亏损时，按照以下顺序进行处理：首先，冲减长期股权投资的账面价值。其次，长期股权投资的账面价值不足以冲减的，以其他实质上构成对被投资单位净投资的长期权益账面价值为限继续确认投资损失，冲减长期应收项目等的账面价值。最后，经过上述处理，按照投资合同或协议约定企业仍承担额外义务的，按预计承担的义务确认预计负债，计入当期投资损失。

3）长期股权投资的处置

处置长期股权投资，其账面价值与实际取得价款的差额，计入当期损益。

采用权益法核算的长期股权投资，在处置该项投资时，采用与被投资单位直接处置相关资产或负债相同的基础，按相应比例对原计入其他综合收益的部分进行会计处理。因被投资单位除净损益、其他综合收益和利润分配以外的其他所有者权益变动而确认的所有者权益，按比例结转入当期损益，由于被投资方重新计量设定受益计划净负债或净资产变动而产生的其他综合收益除外。

因处置部分股权投资等原因丧失了对被投资单位的共同控制或重大影响的，处置后的剩余股权改按金融工具确认和计量准则核算，其在丧失共同控制或重大影响之日的公允价值与账面价值之间的差额计入当期损益。原股权投资因采用权益法核算而确认的其他综合收益，在终止采用权益法核算时采用与被投资单位直接处置相关资产或负债相同的基础进行会计处理。因被投资方除净损益、其他综合收益和利润分配以外的其他所有者权益变动而确认的所有者权益，在终止采用权益法核算时全部转入当期损益。

因处置部分股权投资、因其他投资方对子公司增资而导致本公司持股比例下降等原因丧失了对被投资单位控制权的，在编制个别财务报表时，剩余股权能够对被投资单位实施共同控制或重大影响的，改按权益法核算，并对该剩余股权视同自取得时即采用权益法核算进行调整；剩余股权不能对被投资单位实施共同控制或施加重大影响的，改按金融工具确认和计量准则的有关规定进行会计处理，其在丧失控制之日的公允价值与账面价值间的差额计入当期损益。

处置的股权是因追加投资等原因通过企业合并取得的，在编制个别财务报表时，处置后的剩余股权采用成本法或权益法核算的，购买日之前持有的股权投资因采用权益法核算而确认的其他综合收益和其他所有者权益按比例结转；处置后的剩余股权改按金融工具确认和计量准则进行会计处理的，其他综合收益和其他所有者权益全部结转。

23、投资性房地产

投资性房地产计量模式

成本法计量

折旧或摊销方法

投资性房地产是指为赚取租金或资本增值，或两者兼有而持有的房地产，包括已出租的土地使用权、持有并准备增值后转让的土地使用权、已出租的建筑物（含自行建造或开发活动完成后用于出租的建筑物以及正在建造或开发过程中将来用于出租的建筑物）。

本公司采用成本模式对投资性房地产进行后续计量，并按照与房屋建筑物或土地使用权一致的政策进行折旧或摊销。投资性房地产的减值测试方法和减值准备计提方法详见附注五、30、“长期资产减值”。

24、固定资产

（1）确认条件

固定资产指为生产商品、提供劳务、出租或经营管理而持有，并且使用寿命超过一个会计年度的有形资产。固定资产在同时满足下列条件时予以确认：1）与该固定资产有关的经济利益很可能流入企业；2）该固定资产的成本能够可靠地计量。

（2）折旧方法

类别	折旧方法	折旧年限	残值率	年折旧率
房屋建筑物	年限平均法	20-40 年	5%	2.38%-4.75%
机器设备	年限平均法	10-30 年	5%	3.17%-9.50%
其中：电力行业	年限平均法	20-30 年	5%	3.17%-4.75%
运输设备	年限平均法	8-10 年	5%	9.50%-11.88%
电子设备及其他	年限平均法	8-10 年	5%	9.50%-11.88%

固定资产折旧采用年限平均法分类计提，根据固定资产类别、预计使用寿命和预计净残值率确定折旧率。如固定资产各组成部分的使用寿命不同或者以不同方式为企业提供经济利益，则选择不同折旧率或折旧方法，分别计提折旧。

25、在建工程

在建工程项目按建造该项资产达到预定可使用状态前所发生的必要支出，作为固定资产的入账价值。所建造的固定资产在工程已达到预定可使用状态，但尚未办理竣工决算的，自达到预定可使用状态之日起，根据工程预算、造价或者工程实际成本等，按估计的价值转入固定资产，并按本公司固定资产折旧政策计提固定资产的折旧，待办理竣工决算后，再按实际成本调整原来的暂估价值，但不调整原已计提的折旧额。

26、借款费用

（1）借款费用资本化的确认原则

借款费用，包括借款利息、折价或者溢价的摊销、辅助费用以及因外币借款而发生的汇兑差额等。

公司发生的借款费用，可直接归属于符合资本化条件的资产的购建或者生产的，予以资本化，计入相关资产成本；其他借款费用，在发生时根据其发生额确认为费用，计入当期损益。

符合资本化条件的资产，是指需要经过相当长时间的购建或者生产活动才能达到预定可使用或者可销售状态的固定资产、投资性房地产和存货等资产。

借款费用同时满足下列条件时开始资本化：

1）资产支出已经发生，资产支出包括为购建或者生产符合资本化条件的资产而以支付现金、转移非现金资产或者承担带息债务形式发生的支出；

2）借款费用已经发生；

3）为使资产达到预定可使用或者可销售状态所必要的购建或者生产活动已经开始。

（2）借款费用资本化期间

资本化期间，指从借款费用开始资本化时点到停止资本化时点的期间，借款费用暂停资本化的期间不包括在内。

当购建或者生产符合资本化条件的资产达到预定可使用或者可销售状态时，借款费用停止资本化。

当购建或者生产符合资本化条件的资产中部分项目分别完工且可单独使用时，该部分资产借款费用停止资本化。

购建或者生产的资产的各部分分别完工，但必须等到整体完工后才可使用或可对外销售的，在该资产整体完工时停止借款费用资本化。

（3）暂停资本化期间

符合资本化条件的资产在购建或生产过程中发生的非正常中断、且中断时间连续超过 3 个月的，则借款费用暂停资本化；该项中断如是所购建或生产的符合资本化条件的资产达到预定可使用状态或者可销售状态必要的程序，则借款费用继续资本化。在中断期间发生的借款费用确认为当期损益，直至资产的购建或者生产活动重新开始后借款费用继续资本化。

（4）借款费用资本化率、资本化金额的计算方法

对于为购建或者生产符合资本化条件的资产而借入的专门借款，以专门借款当期实际发生的借款费用，减去尚未动用的借款资金存入银行取得的利息收入或进行暂时性投资取得的投资收益后的金额，来确定借款费用的资本化金额。

对于为购建或者生产符合资本化条件的资产而占用的一般借款，根据累计资产支出超过专门借款部分的资产支出加权平均数乘以所占用一般借款的资本化率，计算确定一般借款应予资本化的借款费用金额。资本化率根据一般借款加权平均利率计算确定。

27、生物资产

不适用

28、油气资产

不适用

29、无形资产

（1）使用寿命及其确定依据、估计情况、摊销方法或复核程序

1）无形资产的计价方法

①公司取得无形资产时按成本进行初始计量

外购无形资产的成本，包括购买价款、相关税费以及直接归属于使该项资产达到预定用途所发生的其他支出。购买无形资产的价款超过正常信用条件延期支付，实质上具有融资性质的，无形资产的成本以购买价款的现值为基础确定。

债务重组取得债务人用以抵债的无形资产，以所放弃债权的公允价值和可直接归属于使该资产达到预定用途所发生的税金等其他成本确定其入账价值，并将所放弃债权的公允价值与账面价值之间的差额，计入当期损益。

在非货币性资产交换具有商业实质，且换入资产或换出资产的公允价值能够可靠计量时，以公允价值为基础计量。如换入资产和换出资产的公允价值均能可靠计量的，对于换入的无形资产，以换出资产的公允价值和应支付的相关税费作为换入的无形资产的初始投资成本，除非有确凿证据表明换入资产的公允价值更加可靠。非货币性资产交换不具有商业实质，或换入资产和换出资产的公允价值均不能可靠计量的，对于换入的无形资产，以换出资产的账面价值和应支付的相关税费作为换入无形资产的初始投资成本。

②后续计量

在取得无形资产时分析判断其使用寿命。

对于使用寿命有限的无形资产，在为企业带来经济利益的期限内按直线法摊销；无法预见无形资产为企业带来经济利益期限的，视为使用寿命不确定的无形资产，不予摊销。

使用寿命有限的无形资产的使用寿命估计情况

项目	预计使用寿命	摊销方法
土地使用权	30-50 年	合同规定的使用年限
采矿权及矿山使用权	10-30.5 年	合同规定的使用年限
软件	2-10 年	合同规定或使用年限
专利权	10 年	合同规定或使用年限

期末，对使用寿命有限的无形资产的使用寿命和摊销方法进行复核，如发生变更则作为会计估计变更处理。此外，还对使用寿命不确定的无形资产的使用寿命进行复核，如果有证据表明该无形资产为企业带来经济利益的期限是可预见的，则估计其使用寿命并按照使用寿命有限的无形资产的摊销政策进行摊销。

（2）研发支出的归集范围及相关会计处理方法

本公司内部研究开发项目的支出分为研究阶段支出与开发阶段支出。

研究阶段的支出，于发生时计入当期损益。

开发阶段的支出同时满足下列条件的，确认为无形资产，不能满足下述条件的开发阶段的支出计入当期损益：

1）完成该无形资产以使其能够使用或出售在技术上具有可行性；

2）具有完成该无形资产并使用或出售的意图；

3）无形资产产生经济利益的方式，包括能够证明运用该无形资产生产的产品存在市场或无形资产自身存在市场，无形资产将在内部使用的，能够证明其有用性；

4）有足够的技术、财务资源和其他资源支持，以完成该无形资产的开发，并有能力使用或出售该无形资产；

5）归属于该无形资产开发阶段的支出能够可靠地计量。

无法区分研究阶段支出和开发阶段支出的，将发生的研发支出全部计入当期损益。

30、长期资产减值

长期股权投资、固定资产、在建工程、使用寿命有限的无形资产等长期资产，于资产负债表日存在减值迹象的，进行减值测试。减值测试结果表明资产的可收回金额低于其账面价值的，按其差额计提减值准备并计入减值损失。可收回金额为资产的公允价值减去处置费用后的净额与资产预计未来现金流量的现值两者之间的较高者。资产减值准备按单项资产为基础计算并确认，如果难以对单项资产的可收回金额进行估计的，以该资产所属的资产组确定资产组的可收回金额。资产组是能够独立产生现金流入的最小资产组合。

商誉、使用寿命不确定的无形资产、尚未达到可使用状态的无形资产至少在每年年度终了进行减值测试。

本公司进行商誉减值测试，对于因企业合并形成的商誉的账面价值，自购买日起按照合理的方法分摊至相关的资产组；难以分摊至相关的资产组的，将其分摊至相关的资产组组合。本公司在分摊商誉的账面价值时，根据相关资产组或资产组组合能够从企业合并的协同效应中获得的相对受益情况进行分摊，在此基础上进行商誉减值测试。

在对包含商誉的相关资产组或者资产组组合进行减值测试时，如与商誉相关的资产组或者资产组组合存在减值迹象的，先对不包含商誉的资产组或者资产组组合进行减值测试，计算可收回金额，并与相关账面价值相比较，确认相应的减值损失。再对包含商誉的资产组或者资产组组合进行减值测试，比较这些相关资产组或者资产组组合的账面价值（包括所分摊的商誉的账面价值部分）与其可收回金额，如相关资产组或者资产组组合的可收回金额低于其账面价值的，确认商誉的减值损失。上述资产减值损失一经确认，在以后会计期间不予转回。

31、长期待摊费用

长期待摊费用为已经发生但应由本期和以后各期负担的分摊期限在一年以上的各项费用。本公司长期待摊费用主要包括离子膜片等费用。

（1）摊销方法

长期待摊费用在受益期内平均摊销。

（2）摊销年限

本公司的长期待摊费用根据合同年限进行摊销。

32、合同负债

本公司根据履行履约义务与客户付款之间的关系在资产负债表中列示合同资产或合同负债。本公司已收或应收客户对价而应向客户转让商品或提供服务的义务列示为合同负债。同一合同下的合同资产和合同负债以净额列示。

33、职工薪酬

（1）短期薪酬的会计处理方法

本公司在职工为本公司提供服务的会计期间，将实际发生的短期薪酬确认为负债，并计入当期损益或相关资产成本。

本公司为职工缴纳的社会保险费和住房公积金，以及按规定提取的工会经费和职工教育经费，在职工为本公司提供服务的会计期间，根据规定的计提基础和计提比例计算确定相应的职工薪酬金额。

职工福利费为非货币性福利的，如能够可靠计量的，按照公允价值计量。

（2）离职后福利的会计处理方法

1）设定提存计划

本公司按当地政府的相关规定为职工缴纳基本养老保险和失业保险，在职工为本公司提供服务的会计期间，按当地规定的缴纳基数和比例计算应缴纳金额，确认为负债，并计入当期损益或相关资产成本。

除基本养老保险外，本公司还依据国家企业年金制度的相关政策建立了企业年金缴费制度（补充养老保险）/企业年金计划。本公司按职工工资总额的一定比例向当地社会保险机构缴费/年金计划缴费，相应支出计入当期损益或相关资产成本。

2）设定受益计划

本公司根据预期累计福利单位法确定的公式将设定受益计划产生的福利义务归属于职工提供服务的期间，并计入当期损益或相关资产成本。

设定受益计划义务现值减去设定受益计划资产公允价值所形成的赤字或盈余确认为一项设定受益计划净负债或净资产。设定受益计划存在盈余的，本公司以设定受益计划的盈余和资产上限两项的孰低者计量设定受益计划净资产。

所有设定受益计划义务，包括预期在职工提供服务的年度报告期间结束后的十二个月内支付的义务，根据资产负债表日与设定受益计划义务期限和币种相匹配的国债或活跃市场上的高质量公司债券的市场收益率予以折现。

设定受益计划产生的服务成本和设定受益计划净负债或净资产的利息净额计入当期损益或相关资产成本；重新计量设定受益计划净负债或净资产所产生的变动计入其他综合收益，并且在后续会计期间不转回至损益，在原设定受益计划终止时在权益范围内将原计入其他综合收益的部分全部结转至未分配利润。

在设定受益计划结算时，按在结算日确定的设定受益计划义务现值和结算价格两者的差额，确认结算利得或损失。

（3）辞退福利的会计处理方法

本公司在不能单方面撤回因解除劳动关系计划或裁减建议所提供的辞退福利时，或确认与涉及支付辞退福利的重组相关的成本或费用时（两者孰早），确认辞退福利产生的职工薪酬负债，并计入当期损益。

（4）其他长期职工福利的会计处理方法

本公司向职工提供的其他长期职工福利，符合设定提存计划的，按照设定提存计划进行会计处理，除此之外按照设定收益计划进行会计处理。

34、预计负债

（1）预计负债的确认标准

与诉讼、债务担保、亏损合同、重组事项等或有事项相关的义务同时满足下列条件时，本公司确认为预计负债：

1）该义务是本公司承担的现时义务；

2）履行该义务很可能导致经济利益流出本公司；

3）该义务的金额能够可靠地计量。

（2）各类预计负债的计量方法

本公司预计负债按履行相关现时义务所需的支出的最佳估计数进行初始计量。

本公司在确定最佳估计数时，综合考虑与或有事项有关的风险、不确定性和货币时间价值等因素。对于货币时间价值影响重大的，通过对相关未来现金流出进行折现后确定最佳估计数。

本公司清偿预计负债所需支出全部或部分预期由第三方补偿的，补偿金额在基本确定能够收到时，作为资产单独确认，确认的补偿金额不超过预计负债的账面价值。

35、股份支付

（1）股份支付的会计处理方法

股份支付是为了获取职工或其他方提供服务而授予权益工具或者承担以权益工具为基础确定的负债的交易。股份支付分为权益结算的股份支付和以现金结算的股份支付。

①以权益结算的股份支付

用以换取职工提供的服务的权益结算的股份支付，以授予职工权益工具在授予日的公允价值计量。该公允价值的金额，在完成等待期内的服务或达到规定业绩条件才可行权的情况下，在等待期内以对可行权权益工具数量的最佳估计为基础，按直线法计算计入相关成本或费用；在授予后立即可行权时，在授予日计入相关成本或费用，相应增加资本公积。

在等待期内每个资产负债表日，本公司根据最新取得的可行权职工人数变动等后续信息做出最佳估计，修正预计可行权的权益工具数量。上述估计的影响计入当期相关成本或费用，并相应调整资本公积。

用以换取其他方服务的权益结算的股份支付，如果其他方服务的公允价值能够可靠计量，按照其他方服务在取得日的公允价值计量，如果其他方服务的公允价值不能可靠计量，但权益工具的公允价值能够可靠计量的，按照权益工具在服务取得日的公允价值计量，计入相关成本或费用，相应增加股东权益。

②以现金结算的股份支付

以现金结算的股份支付，按照本公司承担的以股份或其他权益工具为基础确定的负债的公允价值计量。如授予后立即可行权，在授予日计入相关成本或费用，相应增加负债；如须完成等待期内的服务或达到规定业绩条件以后才可行权，在等待期的每个资产负债表日，以对可行权情况的最佳估计为基础，按照本公司承担负债的公允价值金额，将当期取得的服务计入成本或费用，相应增加负债。

在相关负债结算前的每个资产负债表日以及结算日，对负债的公允价值重新计量，其变动计入当期损益。

（2）修改、终止股份支付计划的相关会计处理

本公司对股份支付计划进行修改时，若修改增加了所授予权益工具的公允价值，按照权益工具公允价值的增加相应确认取得服务的增加。权益工具公允价值的增加是指修改前后的权益工具在修改日的公允价值之间的差额。若修改减少了股份支付公允价值总额或采用了其他不利于职工的方式，则仍继续对取得的服务进行会计处理，视同该变更从未发生，除非本公司取消了部分或全部已授予的权益工具。

在等待期内，如果取消了授予的权益工具，本公司对取消所授予的权益性工具作为加速行权处理，将剩余等待期内应确认的金额立即计入当期损益，同时确认资本公积。职工或其他方能够选择满足非可行权条件但在等待期内未满足的，本公司将其作为授予权益工具的取消处理。

36、优先股、永续债等其他金融工具

本公司根据所发行优先股/永续债的合同条款及其所反映的经济实质而非仅以法律形式，在初始确认时将其分类为金融资产、金融负债或权益工具。

本公司发行的永续债/优先股等金融工具满足以下条件之一，在初始确认时将该金融工具整体或其组成部分分类为金融负债：

（1）存在本公司不能无条件地避免以交付现金或其他金融资产履行的合同义务；

（2）包含交付可变数量的自身权益工具进行结算的合同义务；

（3）包含以自身权益进行结算的衍生工具（例如转股权等），且该衍生工具不以固定数量的自身权益工具交换固定金额的现金或其他金融资产进行结算；

（4）存在间接地形成合同义务的合同条款；

（5）发行方清算时永续债与发行方发行的普通债券和其他债务处于相同清偿顺序的。

不满足上述任何一项条件的永续债/优先股等金融工具，在初始确认时将该金融工具整体或其组成部分分类为权益工具。

37、收入

按照业务类型披露收入确认和计量所采用的会计政策

收入是本公司在日常活动中形成的、会导致股东权益增加且与股东投入资本无关的经济利益的总流入。本公司在履行了合同中的履约义务，即在客户取得相关商品或服务的控制权时，确认收入。

合同中包含两项或多项履约义务的，本公司在合同开始日，按照各单项履约义务所承诺商品或服务的单独售价的相对比例，将交易价格分摊至各单项履约义务，按照分摊至各履约义务的交易价格计量收入。

交易价格是本公司因向客户转让商品或服务而预期有权收取的对价金额，代第三方收取的款项以及企业预期将退还给客户的款项，应当作为负债进行会计处理，不计入交易价格。本公司确认的交易价格不超过在相关不确定性消除时累计已确认收入极可能不会发生重大转回的金额。有权收取的对价是非现金形式时，本公司按照非现金对价的公允价值确定交易价格。非现金对价的公允价值不能合理估计的，本公司参照承诺向客户转让商品或提供服务的单独售价间接确定交易价格。

合同中存在重大融资成分的，本公司按照假定客户在取得商品或服务控制权时即以现金支付的应付金额确定交易价格。该交易价格与合同对价之间的差额，在合同期间内采用实际利率法摊销。合同开始日，本公司预计客户取得商品或服务控制权与客户支付价款间隔不超过一年的，不考虑合同中存在的重大融资成分。

满足下列条件之一时，本公司属于在某一时段内履行履约义务，否则，属于在某一时点履行履约义务：

（1）客户在本公司履约的同时即取得并消耗本公司履约所带来的经济利益；

（2）客户能够控制本公司履约过程中在建的商品；

（3）本公司履约过程中所产出的商品具有不可替代用途，且本公司在整个合同期间内有权就累计至今已完成的履约部分收取款项。

（4）对于在某一时段内履行的履约义务，本公司在该段时间内按照履约进度确认收入，履约进度不能合理确定时，本公司已经发生的成本预计能够得到补偿的，按照已经发生的成本金额确认收入，直到履约进度能够合理确定为止。

对于在某一时点履行的履约义务，本公司在客户取得相关商品或服务控制权时点确认收入，在判断客户是否已取得商品或服务控制权时，本公司会考虑下列迹象：

（1）本公司就该商品或服务享有现时收款权利；

（2）本公司已将该商品的实物转移给客户；

（3）本公司已将该商品的法定所有权或所有权上的主要风险和报酬转移给客户；

（4）客户已接受该商品或服务等。

本公司已向客户转让商品或服务而有权收取对价的权利（且该权利取决于时间流逝之外的其他因素）作为合同资产以预期信用损失为基础计提减值。本公司拥有的、无条件（仅取决于时间流逝）向客户收取对价的权利作为应收款项列示。本公司已收或应收客户对价而应向客户转让商品或服务的义务作为合同负债列示。

38、合同成本

合同成本包括合同履约成本与合同取得成本。

本公司为履行合同而发生的成本，不属于存货、固定资产或无形资产等相关准则规范范围的，在满足下列条件时作为合同履约成本确认为一项资产：

1、该成本与一份当前或预期取得的合同直接相关。

2、该成本增加了本公司未来用于履行履约义务的资源。

3、该成本预期能够收回。

本公司为取得合同发生的增量成本预期能够收回的，作为合同取得成本确认为一项资产。

与合同成本有关的资产采用与该资产相关的商品或服务收入确认相同的基础进行摊销；但是对于合同取得成本摊销期限未超过一年的，本公司在发生时将其计入当期损益。

与合同成本有关的资产，其账面价值高于下列两项的差额的，本公司对超出部分计提减值准备，并确认为资产减值损失：

1、因转让与该资产相关的商品或服务预期能够取得的剩余对价；

2、为转让该相关商品或服务估计将要发生的成本。

以前期间减值的因素之后发生变化，使得前述差额高于该资产账面价值的，本公司转回原已计提的减值准备，并计入当期损益，但转回后的资产账面价值不超过假定不计提减值准备情况下该资产在转回日的账面价值。

39、政府补助

（1）类型

政府补助，是本公司从政府无偿取得的货币性资产与非货币性资产。分为与资产相关的政府补助和与收益相关的政府补助。

与资产相关的政府补助，是指本公司取得的、用于购建或以其他方式形成长期资产的政府补助。与收益相关的政府补助，是指除与资产相关的政府补助之外的政府补助。

本公司将所取得的用于购建或以其他方式形成长期资产的政府补助界定为与资产相关的政府补助；其余政府补助界定为与收益相关的政府补助。若政府文件未明确规定补助对象，则采用以下方式将补助款划分为与收益相关的政府补助和与资产相关的政府补助：

1）政府文件明确了补助所针对的特定项目的，根据该特定项目的预算中将形成资产的支出金额和计入费用的支出金额的相对比例进行划分，对该划分比例需在每个资产负债表日进行复核，必要时进行变更；

2）政府文件中对用途仅作一般性表述，没有指明特定项目的，作为与收益相关的政府补助。政府补助为货币性资产的，按照收到或应收的金额计量。政府补助为非货币性资产的，按照公允价值计量；公允价值不能够可靠取得的，按照名义金额计量。按照名义金额计量的政府补助，直接计入当期损益。

（2）确认时点

本公司对于政府补助通常在实际收到时，按照实收金额予以确认和计量。但对于期末有确凿证据表明能够符合财政扶持政策规定的相关条件预计能够收到财政扶持资金，按照应收的金额计量。按照应收金额计量的政府补助应同时符合以下条件：

1）应收补助款的金额已经过有权政府部门发文确认，或者可根据正式发布的财政资金管理办法的有关规定自行合理测算，且预计其金额不存在重大不确定性；

2）所依据的是当地财政部门正式发布并按照《政府信息公开条例》的规定予以主动公开的财政扶持项目及其财政资金管理办法，且该管理办法应当是普惠性的（任何符合规定条件的企业均可申请），而不是专门针对特定企业制定的；

3）相关的补助款批文中已明确承诺了拨付期限，且该款项的拨付是有相应财政预算作为保障的，因而可以合理保证其可在规定期限内收到；

4）根据本公司和该补助事项的具体情况，应满足的其他相关条件（如有）。

（3）会计处理

与资产相关的政府补助采用总额法核算，在收到时确认为递延收益，并在相关资产的使用寿命内按照合理、系统的方法分期计入其他收益。

与收益相关的政府补助采用净额法核算，根据企业收到各类专项补助的性质冲减相关的成本费用。用于补偿以后期间的相关成本费用或损失的，确认为递延收益，并在确认相关成本费用或损失的期间冲减相关成本费用；用于补偿已经发生的相关成本费用或损失的，直接冲减相关成本费用。同一类型的政府补助一经选定核算方法，不得随意变更。

同时包含与资产相关部分和与收益相关部分的政府补助，区分不同部分分别进行会计处理；难以区分的，将其整体归类为与收益相关的政府补助。

与本公司日常活动相关的政府补助，按照经济业务的实质，计入其他收益或冲减相关成本费用；与日常活动无关的政府补助，计入营业外收支。

已确认的政府补助需要退回时，存在相关递延收益余额的，冲减相关递延收益账面余额，超出部分计入当期损益；属于其他情况的，直接计入当期损益。

40、递延所得税资产/递延所得税负债

对于可抵扣暂时性差异确认递延所得税资产，以未来期间很可能取得的用来抵扣可抵扣暂时性差异的应纳税所得额为限。对于能够结转以后年度的可抵扣亏损和税款抵减，以很可能获得用来抵扣可抵扣亏损和税款抵减的未来应纳税所得额为限，确认相应的递延所得税资产。

对于应纳税暂时性差异，除特殊情况外，确认递延所得税负债。

不确认递延所得税资产或递延所得税负债的特殊情况包括：商誉的初始确认；除企业合并以外的发生时既不影响会计利润也不影响应纳税所得额（或可抵扣亏损）的其他交易或事项。

当拥有以净额结算的法定权利，且意图以净额结算或取得资产、清偿负债同时进行时，当期所得税资产及当期所得税负债以抵销后的净额列报。

当拥有以净额结算当期所得税资产及当期所得税负债的法定权利，且递延所得税资产及递延所得税负债是与同一税收征管部门对同一纳税主体征收的所得税相关或者是对不同的纳税主体相关，但在未来每一具有重要性的递延所得税资产及负债转回的期间内，涉及

的纳税主体意图以净额结算当期所得税资产和负债或是同时取得资产、清偿负债时，递延所得税资产及递延所得税负债以抵销后的净额列报。

41、租赁

（1）作为承租方租赁的会计处理方法

1）租赁确认

在租赁期开始日，本公司对租赁确认使用权资产和租赁负债。

2）租赁变更

租赁变更，是指原合同条款之外的租赁范围、租赁对价、租赁期限的变更，包括增加或终止一项或多项租赁资产的使用权，延长或缩短合同规定的租赁期等。租赁变更生效日，是指双方就租赁变更达成一致的日期。

租赁发生变更且同时符合下列条件的，本公司将该租赁变更作为一项单独租赁进行会计处理：①该租赁变更通过增加一项或多项租赁资产的使用权而扩大了租赁范围或延长了租赁期限；②增加的对价与租赁范围扩大部分或租赁期限延长部分的单独价格按该合同情况调整后的金额相当。

租赁变更未作为一项单独租赁进行会计处理的，在租赁变更生效日，本公司按照租赁准则有关规定对变更后合同的对价进行分摊，重新确定变更后的租赁期；并采用修订后的折现率对变更后的租赁付款额进行折现，以重新计量租赁负债。在计算变更后租赁付款额的现值时，本公司采用剩余租赁期间的租赁内含利率作为折现率；无法确定剩余租赁期间的租赁内含利率的，本公司采用租赁变更生效日的承租人增量借款利率作为折现率。就上述租赁负债调整的影响，本公司区分以下情形进行会计处理：①租赁变更导致租赁范围缩小或租赁期缩短的，承租人应当调减使用权资产的账面价值，并将部分终止或完全终止租赁的相关利得或损失计入当期损益。②其他租赁变更导致租赁负债重新计量的，承租人相应调整使用权资产的账面价值。

3）短期租赁和低价值资产租赁

对于租赁期不超过 12 个月的短期租赁和单项租赁资产为全新资产时价值较低的低价值资产租赁，本公司选择不确认使用权资产和租赁负债。本公司将短期租赁和低价值资产

租赁的租赁付款额，在租赁期内各个期间按照直线法或其他系统合理的方法计入相关资产成本或当期损益。

（2）作为出租方租赁的会计处理方法

在（1）评估的该合同为租赁或包含租赁的基础上，本公司作为出租人，在租赁开始日，将租赁分为融资租赁和经营租赁。

如果一项租赁实质上转移了与租赁资产所有权有关的几乎全部风险和报酬，出租人将该项租赁分类为融资租赁，除融资租赁以外的其他租赁分类为经营租赁。

一项租赁存在下列一种或多种情形的，本公司通常将其分类为融资租赁：①在租赁期届满时，租赁资产的所有权转移给承租人；②承租人有购买租赁资产的选择权，所订立的购买价款与预计行使选择权时租赁资产的公允价值相比足够低，因而在租赁开始日就可以合理确定承租人将行使该选择权；③资产的所有权虽然不转移，但租赁期占租赁资产使用寿命的大部分；④在租赁开始日，租赁收款额的现值几乎相当于租赁资产的公允价值；⑤租赁资产性质特殊，如果不作较大改造，只有承租人才能使用。一项租赁存在下列一项或多项迹象的，本公司也可能将其分类为融资租赁：①若承租人撤销租赁，撤销租赁对出租人造成的损失由承租人承担；②资产余值的公允价值波动所产生的利得或损失归属于承租人；③承租人有能力以远低于市场水平的租金继续租赁至下一期间。

1）融资租赁会计处理

初始计量

在租赁期开始日，本公司对融资租赁确认应收融资租赁款，并终止确认融资租赁资产。本公司对应收融资租赁款进行初始计量时，以租赁投资净额作为应收融资租赁款的入账价值。租赁投资净额为未担保余值和租赁期开始日尚未收到的租赁收款额按照租赁内含利率折现的现值之和。租赁收款额，是指出租人因让渡在租赁期内使用租赁资产的权利而应向承租人收取的款项，包括：①承租人需支付的固定付款额及实质固定付款额；存在租赁激励的，扣除租赁激励相关金额；②取决于指数或比率的可变租赁付款额，该款项在初始计量时根据租赁期开始日的指数或比率确定；③购买选择权的行权价格，前提是合理确定承租人将行使该选择权；④承租人行使终止租赁选择权需支付的款项，前提是租赁期反映出

承租人将行使终止租赁选择权；⑤由承租人、与承租人有关的一方以及有经济能力履行担保义务的独立第三方向出租人提供的担保余值。

后续计量

本公司按照固定的周期性利率计算并确认租赁期内各个期间的利息收入。该周期性利率，是指确定租赁投资净额采用内含折现率（转租情况下，若转租的租赁内含利率无法确定，采用原租赁的折现率（根据与转租有关的初始直接费用进行调整）），或者融资租赁的变更未作为一项单独租赁进行会计处理，且满足假如变更在租赁开始日生效，该租赁会被分类为融资租赁条件时按相关规定确定的修订后的折现率。

租赁变更的会计处理

融资租赁发生变更且同时符合下列条件的，本公司将该变更作为一项单独租赁进行会计处理：①该变更通过增加一项或多项租赁资产的使用权而扩大了租赁范围；②增加的对价与租赁范围扩大部分的单独价格按该合同情况调整后的金额相当。

如果融资租赁的变更未作为一项单独租赁进行会计处理，且满足假如变更在租赁开始日生效，该租赁会被分类为经营租赁条件的，本公司自租赁变更生效日开始将其作为一项新租赁进行会计处理，并以租赁变更生效日前的租赁投资净额作为租赁资产的账面价值。

2）经营租赁的会计处理

租金的处理

在租赁期内各个期间，本公司采用直线法将经营租赁的租赁收款额确认为租金收入。

提供的激励措施

提供免租期的，本公司将租金总额在不扣除免租期的整个租赁期内，按直线法进行分配，免租期内应当确认租金收入。本公司承担了承租人某些费用的，将该费用自租金收入总额中扣除，按扣除后的租金收入余额在租赁期内进行分配。

初始直接费用

本公司发生的与经营租赁有关的初始直接费用应当资本化至租赁标的资产的成本，在租赁期内按照与租金收入相同的确认基础分期计入当期损益。

折旧

对于经营租赁资产中的固定资产，本公司采用类似资产的折旧政策计提折旧；对于其他经营租赁资产，采用系统合理的方法进行摊销。

可变租赁付款额

本公司取得的与经营租赁有关的未计入租赁收款额的可变租赁付款额,在实际发生时计入当期损益。

经营租赁的变更

经营租赁发生变更的，本公司自变更生效日开始，将其作为一项新的租赁进行会计处理，与变更前租赁有关的预收或应收租赁收款额视为新租赁的收款额。

42、其他重要的会计政策和会计估计

（1）终止经营是满足下列条件之一的、能够单独区分的组成部分，且该组成部分已被本公司处置或被本公司划归为持有待售类别：

1）该组成部分代表一项独立的主要业务或一个单独的主要经营地区；

2）该组成部分是拟对一项独立的主要业务或一个单独的主要经营地区进行处置的一项相关联计划的一部分；

3）该组成部分是专为转售而取得的子公司。

（2）维简费、生产安全费用及其他类似性质的费用

本公司按照中国政府相关机构的规定计提维简费、生产安全费用及其他类似性质费用，用于维持安全生产、设备改造等相关支出。本公司按规定在当期损益中计提上述费用并在所有者权益中的专项储备单独反映。按规定范围使用专项储备用于费用性支出时，按实际支出冲减专项储备；按规定范围使用专项储备形成固定资产时，按照形成固定资产的成本冲减专项储备，并确认相同金额的累计折旧，相关资产在以后期间不再计提折旧。

43、重要会计政策和会计估计变更

（1）重要会计政策变更

□ 适用 √ 不适用

（2）重要会计估计变更

□ 适用 √ 不适用

（3）2025 年起首次执行新会计准则调整首次执行当年年初财务报表相关项目情况

□ 适用 √ 不适用

44、其他

无

六、税项

1、主要税种及税率

税种	计税依据	税率
增值税	1、按照应税收入计算销项税，扣除当期允许抵扣的进项税额后的差额计缴增值税。 2、应税收入按简易征收率计算增值税	13%、9%、6%、5%、3%、1%
消费税	按应税产品轻质煤焦油从量计征	无铅汽油、石脑油、溶剂油和润滑油按每升 1.52 元，柴油和燃料油按每升 1.2 元计算应纳税额。
城市维护建设税	按实际缴纳的流转税	7%、5%、1%
企业所得税	按当期应纳税所得额	按应纳税所得额的 25%计缴，部分企业享受所得税优惠税率情况详见下表。
资源税	1.矿产资源税：根据矿产资源销售额从价计征；2.水资源税：根据实际取用水量从量计征。	盐、石灰石按照 6%计缴；原煤按照 9%计缴；水按照 0.24 元/方、0.5 元/方、0.8 元/方、3.2 元/方计缴。
房产税	1.从价计征：按房产原值计缴；2.从租计征：按租金收入计缴	从价计征，按房产原值一次减除 30%后余值的 1.2%计缴；从租计征的，按租金收入的 12%计缴。
教育费附加	按实际缴纳的流转税	3%
地方教育费附加	按实际缴纳的流转税	2%

存在不同企业所得税税率纳税主体的，披露情况说明

纳税主体名称	所得税税率
新疆华泰重化工有限责任公司	15.00%
阜康市博达焦化有限责任公司	5.00%
新疆中泰矿冶有限公司	15.00%
新疆中泰化学阜康能源有限公司	15.00%
新疆中泰化学托克逊能化有限公司	15.00%
新疆中泰信息技术工程有限公司	15.00%
新疆中泰国信节能环保有限公司	15.00%
中泰国际发展（香港）有限公司	16.50%

库尔勒中泰纺织科技有限公司	15.00%
新疆中泰金富特种纱业有限公司	15.00%
新疆中泰震纶纺织有限公司	15.00%
巴州泰昌浆粕有限公司	15.00%
阿拉尔市中泰纺织科技有限公司	15.00%
新疆中泰亨惠医疗卫材股份有限公司	15.00%
新疆中泰电力有限公司	5.00%
新疆蓝天石油化学物流有限责任公司	15.00%
新疆天通现代物流有限责任公司	15.00%
新疆蓝天诚达物流有限公司	15.00%
天津泰达智联科技有限公司	5.00%
新疆天雨煤化集团有限公司	15.00%
新疆中泰新鑫化工科技股份有限公司	15.00%
新疆中泰金晖能源股份有限公司	15.00%
新疆金晖兆丰焦化有限公司	15.00%
新疆兴泰纤维科技有限公司	15.00%
新疆圣雄能源股份有限公司	15.00%
新疆圣雄氯碱有限公司	15.00%
新疆圣雄电石有限公司	15.00%
新疆圣雄水泥有限公司	15.00%

2、税收优惠

（1）新疆华泰重化工有限责任公司根据《国家税务总局关于实施高新技术企业所得税优惠政策有关问题的公告》国家税务总局公告 2017 年第 24 号文件:企业获得高新技术企业资格后，自高新技术企业证书注明的发证时间所在年度起申报享受税收优惠，并按规定向主管税务机关办理备案手续。根据新疆维吾尔自治区财政厅、新疆维吾尔自治区科学技术厅、国家税务总局新疆维吾尔自治区税务局联合下发的【GR202465000188】号高新技术企业证书，认定为高新技术企业，自 2024 年至 2026 年，在三年内减按 15%所得税税率征收企业所得税。

（2）阜康市博达焦化有限责任公司根据《关于进一步支持小微企业和个体工商户发展有关税费政策的公告》财政部 税务总局公告 2023 年第 12 号文件：对小型微利企业减按 25%计算应纳税所得额，按 20%的税率缴纳企业所得税政策，延续执行至 2027 年 12 月 31 日。

（3）新疆中泰矿冶有限公司根据《国家税务总局关于实施高新技术企业所得税优惠政策有关问题的公告》国家税务总局公告 2017 年第 24 号文件：企业获得高新技术企业资格后，自高新技术企业证书注明的发证时间所在年度起申报享受税收优惠，并按规定向主管税务机关办理备案手续。根据新疆维吾尔自治区财政厅、新疆维吾尔自治区科学技术厅、国家税务总局新疆维吾尔自治区税务局联合下发的【GR202565000715】号高新技术企业证书，认定为高新技术企业，自 2025 年至 2027 年，在三年内减按 15%所得税税率征收企业所得税。目前正在继续申报。

（4）新疆中泰化学阜康能源有限公司根据《国家税务总局关于实施高新技术企业所得税优惠政策有关问题的公告》国家税务总局公告 2017 年第 24 号文件:企业获得高新技术企业资格后，自高新技术企业证书注明的发证时间所在年度起申报享受税收优惠，并按规定向主管税务机关办理备案手续。根据新疆维吾尔自治区财政厅、新疆维吾尔自治区科学技术厅、国家税务总局新疆维吾尔自治区税务局联合下发的【GR202365000288】号高新技术企业证书，认定为高新技术企业，自 2023 年至 2025 年，在三年内减按 15%所得税税率征收企业所得税。

（5）新疆中泰化学托克逊能化有限公司根据《国家税务总局关于实施高新技术企业所得税优惠政策有关问题的公告》国家税务总局公告 2017 年第 24 号文件:企业获得高新技术企业资格后，自高新技术企业证书注明的发证时间所在年度起申报享受税收优惠，并按规定向主管税务机关办理备案手续。根据新疆维吾尔自治区财政厅、新疆维吾尔自治区科学技术厅、国家税务总局新疆维吾尔自治区税务局联合下发的【GR202365000181】号高新技术企业证书，认定为高新技术企业，自 2023 年至 2025 年，在三年内减按 15%所得税税率征收企业所得税。

（6）新疆中泰信息技术工程有限公司根据《国家税务总局关于实施高新技术企业所得税优惠政策有关问题的公告》国家税务总局公告 2017 年第 24 号文件：企业获得高新技术企业资格后，自高新技术企业证书注明的发证时间所在年度起申报享受税收优惠，并按规定向主管税务机关办理备案手续。根据新疆维吾尔自治区财政厅、新疆维吾尔自治区科学技术厅、国家税务总局新疆维吾尔自治区税务局联合下发的【GR202465000103】号高

新技术企业证书，认定为高新技术企业，自 2024 年至 2026 年，在三年内减按 15%所得税税率征收企业所得税。

（7）新疆中泰国信节能环保有限公司根据《国家税务总局关于实施高新技术企业所得税优惠政策有关问题的公告》国家税务总局公告 2017 年第 24 号文件:企业获得高新技术企业资格后，自高新技术企业证书注明的发证时间所在年度起申报享受税收优惠，并按规定向主管税务机关办理备案手续。根据新疆维吾尔自治区财政厅、新疆维吾尔自治区科学技术厅、国家税务总局新疆维吾尔自治区税务局联合下发的【GR202465000558】号高新技术企业证书，认定为高新技术企业，自 2024 年至 2026 年，在三年内减按 15%所得税税率征收企业所得税。

（8）中泰国际发展（香港）有限公司应纳税所得额不超过 200 万元（港元）的部分，按 8.25%的税率缴纳利得税；应纳税所得额 200 万元（港元）以上的部分，按 16.50%的税率缴纳利得税。

（9）库尔勒中泰纺织科技有限公司根据《财政部税务总局国家发展改革委关于延续西部大开发企业所得税政策的公告》（财政部 2020 年第 23 号公告），自 2021 年起至 2030 年按照 15%税率征收企业所得税。

（10）新疆中泰金富特种纱业有限公司根据《财政部税务总局国家发展改革委关于延续西部大开发企业所得税政策的公告》（财政部 2020 年第 23 号公告），自 2021 年起至 2030 年按照 15%税率征收企业所得税。

（11）新疆中泰震纶纺织有限公司根据《财政部税务总局国家发展改革委关于延续西部大开发企业所得税政策的公告》（财政部 2020 年第 23 号公告），自 2021 年起至 2030 年按照 15%税率征收企业所得税。

（12）巴州泰昌浆粕有限公司根据《财政部税务总局国家发展改革委关于延续西部大开发企业所得税政策的公告》（财政部 2020 年第 23 号公告），自 2021 年起至 2030 年按照 15%税率征收企业所得税。

（13）阿拉尔市中泰纺织科技有限公司根据《财政部税务总局国家发展改革委关于延续西部大开发企业所得税政策的公告》（财政部 2020 年第 23 号公告），自 2021 年起至 2030 年按照 15%税率征收企业所得税。

（14）新疆中泰亨惠医疗卫材股份有限公司根据《财政部税务总局国家发展改革委关于延续西部大开发企业所得税政策的公告》（财政部 2020 年第 23 号公告），自 2021 年起至 2030 年按照 15%税率征收企业所得税。

（15）新疆中泰电力有限公司根据《财政部 税务总局关于进一步支持小微企业和个体工商户发展有关税费政策的公告》财政部 税务总局公告 2023 年第 12 号文件：对小型微利企业减按 25%计算应纳税所得额，按 20%的税率缴纳企业所得税政策，延续执行至 2027 年 12 月 31 日。

（16）新疆蓝天石油化学物流有限责任公司根据《财政部税务总局国家发展改革委关于延续西部大开发企业所得税政策的公告》（财政部 2020 年第 23 号公告），自 2021 年起至 2030 年按照 15%税率征收企业所得税。

（17）新疆天通现代物流有限责任公司根据《财政部税务总局国家发展改革委关于延续西部大开发企业所得税政策的公告》（财政部 2020 年第 23 号公告），自 2021 年起至 2030 年按照 15%税率征收企业所得税。

（18）新疆蓝天诚达物流有限公司根据《财政部税务总局国家发展改革委关于延续西部大开发企业所得税政策的公告》（财政部 2020 年第 23 号公告），自 2021 年起至 2030 年按照 15%税率征收企业所得税。

（19）天津泰达智联科技有限公司根据《关于进一步支持小微企业和个体工商户发展有关税费政策的公告》财政部 税务总局公告 2023 年第 12 号文件：对小型微利企业减按 25%计算应纳税所得额，按 20%的税率缴纳企业所得税政策，延续执行至 2027 年 12 月 31 日。

（20）新疆天雨煤化集团有限公司根据《国家税务总局关于实施高新技术企业所得税优惠政策有关问题的公告》国家税务总局公告 2017 年第 24 号文件:企业获得高新技术企业资格后，自高新技术企业证书注明的发证时间所在年度起申报享受税收优惠，并按规定向

主管税务机关办理备案手续。根据新疆维吾尔自治区财政厅、新疆维吾尔自治区科学技术厅、国家税务总局新疆维吾尔自治区税务局联合下发的【GR202565000281】号高新技术企业证书，认定为高新技术企业，自 2025 年至 2027 年，在三年内减按 15%所得税税率征收企业所得税。

（21）新疆中泰新鑫化工科技股份有限公司根据《国家税务总局关于实施高新技术企业所得税优惠政策有关问题的公告》国家税务总局公告 2017 年第 24 号文件:企业获得高新技术企业资格后，自高新技术企业证书注明的发证时间所在年度起申报享受税收优惠，并按规定向主管税务机关办理备案手续。根据新疆维吾尔自治区财政厅、新疆维吾尔自治区科学技术厅、国家税务总局新疆维吾尔自治区税务局联合下发的【GR202465000414】号高新技术企业证书，认定为高新技术企业，自 2024 年至 2026 年，在三年内减按 15%所得税税率征收企业所得税。

（22）新疆中泰金晖能源股份有限公司根据《国家税务总局关于实施高新技术企业所得税优惠政策有关问题的公告》国家税务总局公告 2017 年第 24 号文件:企业获得高新技术企业资格后，自高新技术企业证书注明的发证时间所在年度起申报享受税收优惠，并按规定向主管税务机关办理备案手续。根据新疆维吾尔自治区财政厅、新疆维吾尔自治区科学技术厅、国家税务总局新疆维吾尔自治区税务局联合下发的【GR202465000061】号高新技术企业证书，认定为高新技术企业，自 2024 年至 2026 年，在三年内减按 15%所得税税率征收企业所得税。

（23）新疆金晖兆丰焦化有限公司根据《国家税务总局关于实施高新技术企业所得税优惠政策有关问题的公告》国家税务总局公告 2017 年第 24 号文件:企业获得高新技术企业资格后，自高新技术企业证书注明的发证时间所在年度起申报享受税收优惠，并按规定向主管税务机关办理备案手续。根据新疆维吾尔自治区财政厅、新疆维吾尔自治区科学技术厅、国家税务总局新疆维吾尔自治区税务局联合下发的【GR202465000054】号高新技术企业证书，认定为高新技术企业，自 2024 年至 2026 年，在三年内减按 15%所得税税率征收企业所得税。

（24）新疆兴泰纤维科技有限公司根据《财政部税务总局国家发展改革委关于延续西部大开发企业所得税政策的公告》（财政部 2020 年第 23 号公告），自 2021 年起至 2030 年按照 15%税率征收企业所得税。

（25）新疆圣雄能源股份有限公司根据《国家税务总局关于实施高新技术企业所得税优惠政策有关问题的公告》国家税务总局公告 2017 年第 24 号文件:企业获得高新技术企业资格后，自高新技术企业证书注明的发证时间所在年度起申报享受税收优惠，并按规定向主管税务机关办理备案手续。根据新疆维吾尔自治区财政厅、新疆维吾尔自治区科学技术厅、国家税务总局新疆维吾尔自治区税务局联合下发的【GR202365000031】号高新技术企业证书，认定为高新技术企业，自 2023 年至 2025 年，在三年内减按 15%所得税税率征收企业所得税。

（26）新疆圣雄氯碱有限公司根据《国家税务总局关于实施高新技术企业所得税优惠政策有关问题的公告》国家税务总局公告 2017 年第 24 号文件:企业获得高新技术企业资格后，自高新技术企业证书注明的发证时间所在年度起申报享受税收优惠，并按规定向主管税务机关办理备案手续。根据新疆维吾尔自治区财政厅、新疆维吾尔自治区科学技术厅、国家税务总局新疆维吾尔自治区税务局联合下发的【GR202365000108】号高新技术企业证书，认定为高新技术企业，自 2023 年至 2025 年，在三年内减按 15%所得税税率征收企业所得税。

（27）新疆圣雄电石有限公司根据《国家税务总局关于实施高新技术企业所得税优惠政策有关问题的公告》国家税务总局公告 2017 年第 24 号文件:企业获得高新技术企业资格后，自高新技术企业证书注明的发证时间所在年度起申报享受税收优惠，并按规定向主管税务机关办理备案手续。根据新疆维吾尔自治区财政厅、新疆维吾尔自治区科学技术厅、国家税务总局新疆维吾尔自治区税务局联合下发的【GR202465000057】号高新技术企业证书，认定为高新技术企业，自 2024 年至 2026 年，在三年内减按 15%所得税税率征收企业所得税。

（28）新疆圣雄水泥有限公司根据《国家税务总局关于实施高新技术企业所得税优惠政策有关问题的公告》国家税务总局公告 2017 年第 24 号文件:企业获得高新技术企业资格

后，自高新技术企业证书注明的发证时间所在年度起申报享受税收优惠，并按规定向主管税务机关办理备案手续。根据新疆维吾尔自治区财政厅、新疆维吾尔自治区科学技术厅、国家税务总局新疆维吾尔自治区税务局联合下发的【GR202365000329】号高新技术企业证书，认定为高新技术企业，自 2023 年至 2025 年，在三年内减按 15%所得税税率征收企业所得税。

3、其他

无

七、合并财务报表项目注释

1、货币资金

单位：元

项目	期末余额	期初余额
库存现金	101,917.67	104,231.87
银行存款	2,682,107,847.80	1,986,483,326.19
其他货币资金	3,155,608,251.29	2,782,342,316.09
合计	5,837,818,016.76	4,768,929,874.15
其中：存放在境外的款项总额	429,039,034.10	137,979,877.97

其他说明：

其他货币资金中 3,155,608,251.29 元为各类保证金，在编制现金流量表时作为使用受限资金从现金及现金等价物中扣除。

2、交易性金融资产

无

3、衍生金融资产

单位：元

项目	期末余额	期初余额
期货浮动盈利	72,045.00	
合计	72,045.00	

4、应收票据

（1）应收票据分类列示

单位：元

项目	期末余额	期初余额
银行承兑票据	1,669,763,595.99	2,030,998,726.39

商业承兑票据	242,751.40	11,730,637.78
合计	1,670,006,347.39	2,042,729,364.17

（2）按坏账计提方法分类披露

无

如是按照预期信用损失一般模型计提应收票据坏账准备：

□ 适用 √不适用

（3）本期计提、收回或转回的坏账准备情况

本期计提坏账准备情况：

无

其中本期坏账准备收回或转回金额重要的：

□ 适用 √不适用

（4）期末公司已质押的应收票据

单位：元

项目	期末已质押金额
银行承兑票据	1,769,872.87
合计	1,769,872.87

（5）期末公司已背书或贴现且在资产负债表日尚未到期的应收票据

单位：元

项目	期末终止确认金额	期末未终止确认金额
银行承兑票据	4,009,537,475.58	1,496,429,616.43
合计	4,009,537,475.58	1,496,429,616.43

（6）本期实际核销的应收票据情况

无

5、应收账款

（1）按账龄披露

单位：元

账龄	期末账面余额	期初账面余额
1 年以内（含 1 年）	439,604,313.81	462,202,980.41
1 至 2 年	43,206,005.59	124,579,360.83
2 至 3 年	88,337,830.60	191,481,344.63
3 年以上	547,468,769.55	376,470,453.39

3 至 4 年	179,178,973.33	15,570,811.92
4 至 5 年	11,669,389.01	119,032,097.29
5 年以上	356,620,407.21	241,867,544.18
合计	1,118,616,919.55	1,154,734,139.26

（2）按坏账计提方法分类披露

单位：元

类别	期末余额					期初余额				
	账面余额		坏账准备		账面价值	账面余额		坏账准备		账面价值
	金额	比例	金额	计提比例		金额	比例	金额	计提比例	
按单项计提坏账准备的应收账款	434,987,690.05	38.89%	379,425,639.75	87.23%	55,562,050.30	435,649,825.85	37.73%	435,649,825.85	100.00%	
其中：										
单项金额重大应收账款	430,548,715.65	38.49%	374,986,665.35	87.10%	55,562,050.30	431,207,740.87	37.34%	431,207,740.87	100.00%	
单项金额不重大应收账款	4,438,974.40	0.40%	4,438,974.40	100.00%		4,442,084.98	0.39%	4,442,084.98	100.00%	
按组合计提坏账准备的应收账款	683,629,229.50	61.11%	149,180,000.16	21.82%	534,449,229.34	719,084,313.41	62.27%	134,636,745.47	18.72%	584,447,567.94
其中：										
按照账龄分析法计提坏账准备	476,918,029.34	42.63%	116,356,848.49	24.40%	360,561,180.85	470,159,067.88	40.72%	110,837,849.94	23.57%	359,321,217.94
其他组合	206,711,200.16	18.48%	32,823,151.67	15.88%	173,888,048.49	248,925,245.53	21.55%	23,798,895.53	9.56%	225,126,350.00
合计	1,118,616,919.55	100.00%	528,605,639.91	47.26%	590,011,279.64	1,154,734,139.26	100.00%	570,286,571.32	49.39%	584,447,567.94

按单项计提坏账准备：单项计提

单位：元

名称	期初余额		期末余额			
	账面余额	坏账准备	账面余额	坏账准备	计提比例	计提理由
单项计提应收账款	435,649,825.85	435,649,825.85	434,987,690.05	379,425,639.75	87.23%	预计无法收回
合计	435,649,825.85	435,649,825.85	434,987,690.05	379,425,639.75		

按组合计提坏账准备：账龄组合

单位：元

名称	期末余额		
	账面余额	坏账准备	计提比例
1 年以内（含 1 年）	322,624,191.30	4,307,676.34	1.34%
1 至 2 年（含 2 年）	32,400,081.41	5,340,371.83	16.48%
2 至 3 年（含 3 年）	17,604,527.56	5,516,352.26	31.33%
3 至 4 年（含 4 年）	3,972,459.27	2,147,636.59	54.06%
4 至 5 年（含 5 年）	9,602,373.04	8,330,414.71	86.75%
5 年以上	90,714,396.76	90,714,396.76	100.00%
合计	476,918,029.34	116,356,848.49	

确定该组合依据的说明：

对于划分为组合的应收账款，本公司参考历史信用损失经验，结合当前状况以及对未来经济状况的预测，编制应收账款迁徙率，计算预期信用损失。

按组合计提坏账准备：其他组合

单位：元

名称	期末余额		
	账面余额	坏账准备	计提比例
关联方组合	205,418,073.53	32,823,151.67	15.98%
无风险债权	1,293,126.63		
合计	206,711,200.16	32,823,151.67	

确定该组合依据的说明：

对于划分为组合的应收账款，本公司参考历史信用损失经验，结合当前状况以及对未来经济状况的预测，编制应收账款迁徙率，计算预期信用损失。

如是按照预期信用损失一般模型计提应收账款坏账准备：

□ 适用 √不适用

（3）本期计提、收回或转回的坏账准备情况

本期计提坏账准备情况：

单位：元

类别	期初余额	本期变动金额				期末余额
		计提	收回或转回	核销	其他	
应收账款-坏账准备	570,286,571.32	-53,629,469.34	11,948,537.93			528,605,639.91
合计	570,286,571.32	-53,629,469.34	11,948,537.93			528,605,639.91

其中本期坏账准备收回或转回金额重要的：无

（4）本期实际核销的应收账款情况

无

（5）按欠款方归集的期末余额前五名的应收账款和合同资产情况

单位：元

单位名称	应收账款期末余额	合同资产期末余额	应收账款和合同资产期末余额	占应收账款和合同资产期末余额合计数的比例	应收账款坏账准备和合同资产减值准备期末余额
单位一	194,970,839.20		194,970,839.20	17.43%	194,970,839.20
单位二	138,835,707.89		138,835,707.89	12.41%	83,273,657.59
单位三	78,067,194.94		78,067,194.94	6.98%	
单位四	47,914,283.64		47,914,283.64	4.28%	579,762.83
单位五	39,535,816.28		39,535,816.28	3.53%	17,275,226.63
合计	499,323,841.95		499,323,841.95	44.63%	296,099,486.25

6、合同资产

（1）合同资产情况

无

（2）报告期内账面价值发生的重大变动金额和原因

无

（3）按坏账计提方法分类披露

无

按预期信用损失一般模型计提坏账准备

□ 适用 √不适用

（4）本期计提、收回或转回的坏账准备情况

无

（5）本期实际核销的合同资产情况

无

7、应收款项融资

（1）应收款项融资分类列示

单位：元

项目	期末余额	期初余额

银行承兑汇票	742,471,766.11	771,945,283.43
合计	742,471,766.11	771,945,283.43

（2） 按坏账计提方法分类披露

无

按预期信用损失一般模型计提坏账准备

无

（3）本期计提、收回或转回的坏账准备的情况

无

其中本期坏账准备收回或转回金额重要的：

无

（4）期末公司已质押的应收款项融资

单位：元

项目	期末已质押金额
银行承兑汇票	82,035,001.43
合计	82,035,001.43

（5）期末公司已背书或贴现且在资产负债表日尚未到期的应收款项融资

无

（6）本期实际核销的应收款项融资情况

无

（7） 应收款项融资本期增减变动及公允价值变动情况

无

（8） 其他说明

无

8、其他应收款

单位：元

项目	期末余额	期初余额
应收利息		
应收股利		
其他应收款	597,905,816.34	481,650,087.41

合计	597,905,816.34	481,650,087.41

（1）应收利息

1）应收利息分类

无

2）重要逾期利息

无

3）按坏账计提方法分类披露

□ 适用 √不适用

4）本期计提、收回或转回的坏账准备的情况

无

5）本期实际核销的应收利息情况

无

（2）应收股利

1）应收股利分类

无

2）重要的账龄超过 1 年的应收股利

无

3）按坏账计提方法分类披露

□ 适用 √不适用

4）本期计提、收回或转回的坏账准备的情况

无

5）本期实际核销的应收股利情况

无

（3）其他应收款

1）其他应收款按款项性质分类情况

单位：元

款项性质	期末账面余额	期初账面余额
应收政府补贴款	56,336,466.58	56,794,932.43

往来款	251,256,117.98	199,006,089.18
生产款	487,772,803.41	396,287,157.21
应收出口退税款	28,132,717.00	4,906,292.95
工程款	12,558,508.25	14,136,881.35
保证金/押金	14,866,419.47	17,376,067.49
备用金	112,307.72	124,254.30
其他	18,212,660.56	21,027,083.96
合计	869,248,000.97	709,658,758.87

2）按账龄披露

单位：元

账龄	期末账面余额	期初账面余额
1 年以内（含 1 年）	120,581,468.06	118,218,728.80
1 至 2 年	22,658,081.51	42,625,519.80
2 至 3 年	105,257,937.51	327,168,147.21
3 年以上	620,750,513.89	221,646,363.06
3 至 4 年	414,067,154.73	2,841,612.83
4 至 5 年	2,791,197.83	4,853,003.93
5 年以上	203,892,161.33	213,951,746.30
合计	869,248,000.97	709,658,758.87

3） 按坏账计提方法分类披露

√适用 □不适用

按预期信用损失一般模型计提坏账准备：

单位：元

坏账准备	第一阶段	第二阶段	第三阶段	合计
	未来 12 个月预期信用损失	整个存续期预期信用损失（未发生信用减值）	整个存续期预期信用损失（已发生信用减值）	
2025 年 1 月 1 日余额	1,069,858.93	143,152,847.82	83,785,964.71	228,008,671.46
2025 年 1 月 1 日余额在本期				
本期计提	-736,085.71	44,111,504.64	-65,375.87	43,310,043.06
本期转回		23,470.11		23,470.11
2025 年 12 月 31 日余额	333,773.22	187,287,822.57	83,720,588.84	271,342,184.63

各阶段划分依据和坏账准备计提比例

损失准备本期变动金额重大的账面余额变动情况

□ 适用 √不适用

4） 本期计提、收回或转回的坏账准备情况

本期计提坏账准备情况：

单位：元

类别	期初余额	本期变动金额				期末余额
		计提	收回或转回	转销或核销	其他	
其他应收款-坏账准备	228,008,671.46	43,310,043.06	23,470.11			271,342,184.63
合计	228,008,671.46	43,310,043.06	23,470.11			271,342,184.63

5） 本期实际核销的其他应收款情况

无

6） 按欠款方归集的期末余额前五名的其他应收款情况

单位：元

单位名称	款项的性质	期末余额	账龄	占其他应收款期末余额合计数的比例	坏账准备期末余额
单位一	生产款	333,468,327.01	2-4 年	38.36%	
单位二	往来款	102,661,384.64	3-4 年	11.81%	51,330,692.32
单位三	往来款	70,741,398.28	5 年以上	8.14%	70,741,398.28
单位四	应收政府补贴款	46,246,261.54	1 年以内	5.32%	
单位五	生产款	30,000,000.00	5 年以上	3.45%	30,000,000.00
合计		583,117,371.47		67.08%	152,072,090.60

7） 因资金集中管理而列报于其他应收款

无

9、预付款项

（1）预付款项按账龄列示

单位：元

账龄	期末余额		期初余额	
	金额	比例	金额	比例
1 年以内	587,152,368.21	100.00%	500,571,255.29	87.12%
1 至 2 年			74,006,602.94	12.88%
合计	587,152,368.21		574,577,858.23	

账龄超过 1 年且金额重要的预付款项未及时结算原因的说明：无

（2）按预付对象归集的期末余额前五名的预付款情况

本年按预付对象归集的年末余额前五名预付款项汇总金额 360,869,972.76 元，占预付款项年末余额合计数的比例 61.46%。

10、存货

公司是否需要遵守房地产行业的披露要求

否

（1）存货分类

单位：元

项目	期末余额			期初余额		
	账面余额	存货跌价准备或合同履约成本减值准备	账面价值	账面余额	存货跌价准备或合同履约成本减值准备	账面价值
原材料	1,398,071,959.61	18,997,480.83	1,379,074,478.78	1,230,208,583.72	8,036,547.40	1,222,172,036.32
在产品	248,846,345.65	48,836,102.24	200,010,243.41	172,558,206.66	18,999,835.85	153,558,370.81
库存商品	1,692,381,935.21	109,693,758.60	1,582,688,176.61	1,823,793,566.06	106,079,475.18	1,717,714,090.88
周转材料	44,498,808.39		44,498,808.39	36,775,793.85		36,775,793.85
合同履约成本	944,736.21		944,736.21			
合计	3,384,743,785.07	177,527,341.67	3,207,216,443.40	3,263,336,150.29	133,115,858.43	3,130,220,291.86

（2）确认为存货的数据资源

无

（3）存货跌价准备和合同履约成本减值准备

单位：元

项目	期初余额	本期增加金额		本期减少金额		期末余额
		计提	其他	转回或转销	其他	
原材料	8,036,547.40	15,480,880.33		4,519,946.90		18,997,480.83
在产品	18,999,835.85	33,418,550.65		3,582,284.26		48,836,102.24
库存商品	106,079,475.18	79,946,773.17		76,332,489.75		109,693,758.60
合计	133,115,858.43	128,846,204.15		84,434,720.91		177,527,341.67

（4）存货期末余额含有借款费用资本化金额的说明

无

（5）合同履约成本本期摊销金额的说明

无

11、持有待售资产

无

12、一年内到期的非流动资产

单位：元

项目	期末余额	期初余额
一年内到期的长期应收款		47,953,569.67
合计		47,953,569.67

（1）一年内到期的债权投资

□ 适用 √不适用

（2）一年内到期的其他债权投资

□ 适用 √不适用

13、其他流动资产

单位：元

项目	期末余额	期初余额
碳排放权资产	5,898,558.70	230,288.43
待抵扣增值税进项税	832,418,818.68	696,896,576.35
预缴企业所得税	18,162,849.41	17,013,306.30
其他	919,452.67	237,440.83
合计	857,399,679.46	714,377,611.91

14、债权投资

（1）债权投资的情况

无

（2）期末重要的债权投资

无

（3）减值准备计提情况

无

（4）本期实际核销的债权投资情况

无

损失准备本期变动金额重大的账面余额变动情况

□ 适用 √不适用

15、其他债权投资

（1）其他债权投资的情况

无

（2）期末重要的其他债权投资

无

（3）减值准备计提情况

无

（4）本期实际核销的其他债权投资情况

无

损失准备本期变动金额重大的账面余额变动情况

□ 适用 √不适用

16、其他权益工具投资

单位：元

项目名称	期末余额	期初余额	本期计入其他综合收益的利得	本期计入其他综合收益的损失	本期末累计计入其他综合收益的利得	本期末累计计入其他综合收益的损失	本期确认的股利收入	指定为以公允价值计量且其变动计入其他综合收益的原因
新疆米东天山水泥有限责任公司	70,122,974.12	63,751,862.97	6,371,111.15		24,811,115.20			并非为交易目的持有
新疆碳排放权交易中心（有限责任公司）	1,047,882.80	1,021,176.94	26,705.86		47,882.80			并非为交易目的持有
新疆华康包装有限公司						3,200,000.00		并非为交易目的持有
合计	71,170,856.92	64,773,039.91	6,397,817.01		24,858,998.00	3,200,000.00		

分项披露本期非交易性权益工具投资

单位：元

项目名称	确认的股利收入	累计利得	累计损失	其他综合收益转入留存收益的金额	指定为以公允价值计量且其变动计入其他综合收益的原因	其他综合收益转入留存收益的原因

新疆米东天山水泥有限责任公司		24,811,115.20			并非为交易目的持有	
新疆碳排放权交易中心（有限责任公司）		47,882.80			并非为交易目的持有	
新疆华康包装有限公司			3,200,000.00		并非为交易目的持有	

17、长期应收款

（1）长期应收款情况

单位：元

项目	期末余额			期初余额			折现率区间
	账面余额	坏账准备	账面价值	账面余额	坏账准备	账面价值	
融资租赁保证金	343,884,354.86		343,884,354.86	501,363,398.19		501,363,398.19	
合计	343,884,354.86		343,884,354.86	501,363,398.19		501,363,398.19	

（2）按坏账计提方法分类披露

无

（3）本期计提、收回或转回的坏账准备的情况

无

（4）本期实际核销的长期应收款情况

无

18、长期股权投资

单位：元

被投资单位	期初余额（账面价值）	减值准备期初余额	本期增减变动								期末余额（账面价值）	减值准备期末余额
			追加投资	减少投资	权益法下确认的投资损益	其他综合收益调整	其他权益变动	宣告发放现金股利或利润	计提减值准备	其他		
一、合营企业												
二、联营企业												
新疆美克化工股份有限公司	1,251,369,881.28				-126,222,578.98		205,672.30				1,125,352,974.60	
新疆库尔勒中泰石化有限责任公司	2,972,407.89				-2,972,407.89						0.00	
上海中泰多经国际贸易有限责任公司	343,861,143.23				-17,253,814.22		-731,564.45				325,875,764.56	
阜康市灵山焦化有限责任公司	133,533,639.06				-55,559,431.14						77,974,207.92	
厦门凯纳石墨烯技术股份有限公司	20,033,860.80				-589,859.31						19,444,001.49	
新疆新聚丰特种纱业有限公司	81,998,670.64				-15,470,917.51						66,527,753.13	
巴州瑞兴化工有限公司	10,003,482.98				8,066,380.91						18,069,863.89	
新疆康义化学股份有限公司	2,621,770.72				-2,621,770.72							
阿克苏海鸿纺织有限公司		66,920,026.95										66,920,026.95
小计	1,846,394,856.60	66,920,026.95			-212,624,398.86		-525,892.15				1,633,244,565.59	66,920,026.95
合计	1,846,394,856.60	66,920,026.95			-212,624,398.86		-525,892.15				1,633,244,565.59	66,920,026.95

可收回金额按公允价值减去处置费用后的净额确定

□ 适用 √不适用

可收回金额按预计未来现金流量的现值确定

□ 适用 √不适用

19、其他非流动金融资产

无

20、投资性房地产

（1）采用成本计量模式的投资性房地产

√适用 □ 不适用

单位：元

项目	房屋、建筑物	土地使用权	在建工程	合计
一、账面原值				
1.期初余额	239,628,258.64			239,628,258.64
2.本期增加金额				
（1）外购				
（2）存货\固定资产\在建工程转入				
（3）企业合并增加				
3.本期减少金额	1,813,036.14			1,813,036.14
（1）处置				
（2）其他转出				
（3）转出至固定资产	1,813,036.14			1,813,036.14
4.期末余额	237,815,222.50			237,815,222.50
二、累计折旧和累计摊销				
1.期初余额	62,191,920.67			62,191,920.67
2.本期增加金额	8,009,390.77			8,009,390.77
（1）计提或摊销	8,009,390.77			8,009,390.77
3.本期减少金额	200,944.83			200,944.83
（1）处置				
（2）其他转出				
（3）转出至固定资产	200,944.83			200,944.83
4.期末余额	70,000,366.61			70,000,366.61
三、减值准备				
1.期初余额				
2.本期增加金额				
（1）计提				

3.本期减少金额				
（1）处置				
（2）其他转出				
4.期末余额				
四、账面价值				
1.期末账面价值	167,814,855.89			167,814,855.89
2.期初账面价值	177,436,337.97			177,436,337.97

可收回金额按公允价值减去处置费用后的净额确定

□ 适用 √不适用

可收回金额按预计未来现金流量的现值确定

□ 适用 √不适用

（2）采用公允价值计量模式的投资性房地产

□ 适用 √不适用

（3）转换为投资性房地产并采用公允价值计量

无

（4）未办妥产权证书的投资性房地产情况

无

21、固定资产

单位：元

项目	期末余额	期初余额
固定资产	47,989,327,477.50	45,411,170,968.86
固定资产清理	3,504,236.41	28,351,832.30
合计	47,992,831,713.91	45,439,522,801.16

（1）固定资产情况

单位：元

项目	房屋及建筑物	机器设备	运输设备	电子设备及其他	合计
一、账面原值：					
1.期初余额	28,295,660,082.32	45,950,861,666.67	434,344,220.25	814,570,348.92	75,495,436,318.16
2.本期增加金额	2,024,959,642.17	4,072,583,508.25	7,176,142.88	496,743,515.71	6,601,462,809.01
（1）购置	6,791,941.76	18,602,933.90	6,368,797.53	27,727,168.35	59,490,841.54
（2）在建工程转入	2,000,766,746.91	3,007,436,399.64	807,345.35	469,016,347.36	5,478,026,839.26
（3）企业合并增加					
（4）投资性房地产转入	1,813,036.14				1,813,036.14

（5）租赁转入	15,587,917.36	1,046,544,174.71			1,062,132,092.07
3.本期减少金额	36,994,653.05	247,770,992.95	20,944,553.18	23,177,712.23	328,887,911.41
（1）处置或报废	36,994,653.05	247,770,992.95	20,944,553.18	23,177,712.23	328,887,911.41
4.期末余额	30,283,625,071.44	49,775,674,181.97	420,575,809.95	1,288,136,152.40	81,768,011,215.76
二、累计折旧					
1.期初余额	6,684,718,697.40	21,961,534,586.91	229,518,122.37	539,178,219.14	29,414,949,625.82
2.本期增加金额	742,430,532.13	2,986,653,763.36	38,661,093.20	62,560,915.39	3,830,306,304.08
（1）计提	739,995,053.35	2,542,701,119.13	38,661,093.20	62,560,915.39	3,383,918,181.07
（2）租赁转入	2,234,533.95	443,952,644.23			446,187,178.18
（3）投资性房地产转入	200,944.83				200,944.83
3.本期减少金额	10,507,936.84	200,230,174.75	16,888,381.09	15,928,739.71	243,555,232.39
（1）处置或报废	10,507,936.84	200,230,174.75	16,888,381.09	15,928,739.71	243,555,232.39
4.期末余额	7,416,641,292.69	24,747,958,175.52	251,290,834.48	585,810,394.82	33,001,700,697.51
三、减值准备					
1.期初余额	175,642,657.91	489,770,061.98	1,290,851.82	2,612,151.77	669,315,723.48
2.本期增加金额	31,853,732.52	75,693,249.04	138,245.60	127,355.60	107,812,582.76
（1）计提	31,853,732.52	75,693,249.04	138,245.60	127,355.60	107,812,582.76
3.本期减少金额		38,471.10	106,794.39		145,265.49
（1）处置或报废		38,471.10	106,794.39		145,265.49
4.期末余额	207,496,390.43	565,424,839.92	1,322,303.03	2,739,507.37	776,983,040.75
四、账面价值					
1.期末账面价值	22,659,487,388.32	24,462,291,166.53	167,962,672.44	699,586,250.21	47,989,327,477.50
2.期初账面价值	21,435,298,727.01	23,499,557,017.78	203,535,246.06	272,779,978.01	45,411,170,968.86

（2）暂时闲置的固定资产情况

单位：元

项目	账面原值	累计折旧	减值准备	账面价值	备注
房屋及建筑物	91,058,647.22	24,856,046.54	62,454,472.48	3,748,128.20	
机器设备	94,277,853.30	46,809,077.31	46,360,369.77	1,108,406.22	
运输设备	737,743.02	700,855.87	7,743.79	29,143.36	
电子设备及其他	2,776,045.15	1,816,969.58	918,862.89	40,212.68	
合计	188,850,288.69	74,182,949.30	109,741,448.93	4,925,890.46	

（3）通过经营租赁租出的固定资产

单位：元

项目	期末账面价值
房屋及建筑物	99,353,133.99
机器设备	8,140,129.00
运输设备	659,706.82
合计	108,152,969.81

（4）未办妥产权证书的固定资产情况

单位：元

项目	账面价值	未办妥产权证书的原因
房屋建筑物	3,460,336,620.70	正在办理中

（5）固定资产的减值测试情况

√适用 □ 不适用

可收回金额按公允价值减去处置费用后的净额确定

√适用 □ 不适用

单位：元

项目	账面价值	可收回金额	减值金额	公允价值和处置费用的确定方式	关键参数	关键参数的确定依据
天雨煤化长期资产组减值测试	1,942,429,832.20	1,921,244,929.91	21,184,902.29	公允价值确定方式：公平交易中销售协议价格。处置费用确定方式：可直接归属于该资产组处置费用。	公允价值、变现折扣、处置费用	资产组的公允价值减去处置费用后的净额，根据公平交易中销售协议价格减去可直接归属于该资产组处置费用后的金额确定。不存在销售协议但存在活跃市场的，按照该资产组的市场价格减去处置费用后的金额确定。在不存在销售协议和活跃市场的情况下，则以可获取的最佳信息为基础，估计资产组的公允价值减去处置费用后的净额，该净额参考同行业类似资产组的最近交易价格或者结果进行估计。
兴泰纤维长期资产组减值测试	1,066,153,968.04	1,016,601,177.60	49,552,790.44			
新鑫科技长期资产组减值测试	1,631,665,273.56	1,594,590,383.53	37,074,890.03			
合计	4,640,249,073.80	4,532,436,491.04	107,812,582.76			

可收回金额按预计未来现金流量的现值确定

□ 适用 √不适用

（6）固定资产清理

单位：元

项目	期末余额	期初余额
固定资产-机器设备	3,467,030.49	28,351,832.30
固定资产-运输设备	37,205.92	
合计	3,504,236.41	28,351,832.30

22、在建工程

单位：元

项目	期末余额	期初余额
在建工程	8,739,120,908.15	11,296,829,485.55
工程物资	27,621,311.75	33,241,481.92
合计	8,766,742,219.90	11,330,070,967.47

（1） 在建工程情况

单位：元

项目	期末余额			期初余额		
	账面余额	减值准备	账面价值	账面余额	减值准备	账面价值
金晖科技年产 30 万吨 BDO 项目	3,820,843,750.13		3,820,843,750.13	2,842,271,956.14		2,842,271,956.14
中泰金晖 2*350MW 一期工程	2,648,273,900.28		2,648,273,900.28	2,579,115,303.22		2,579,115,303.22
中泰金晖年产 75 万吨/年电石项目	990,891,502.15		990,891,502.15	979,965,813.27		979,965,813.27
中泰新材料资源化综合利用制甲醇升级示范项目	96,062,107.26		96,062,107.26	3,643,614,872.39		3,643,614,872.39
阜康能源新建 15 万吨/年离子膜烧碱项目				115,326,089.75		115,326,089.75
新鑫科技 20 万吨/年三氯氢硅装置项目（一期）	240,937,483.53		240,937,483.53	328,092,559.27		328,092,559.27
新疆拜城润华煤业有限公司 60 万吨矿井在建项目	185,567,829.90	185,567,829.90		185,567,829.90	185,567,829.90	
阜康能源技措项目	43,971,251.35		43,971,251.35	151,644,473.07		151,644,473.07
奇台准东煤田南黄草湖 5000 万吨/年煤矿项目	134,873,597.19		134,873,597.19	134,873,597.19		134,873,597.19
新疆帆达矿业有限公司 400 万吨/年石灰石破碎生产线项目	83,821,998.91		83,821,998.91	83,818,686.65		83,818,686.65
中泰矿冶技措项目	15,521,273.61	6,140,553.15	9,380,720.46	10,277,896.39	6,140,553.15	4,137,343.24
华泰公司技措项目	11,845,084.15		11,845,084.15	9,137,835.44		9,137,835.44
库尔勒中泰纺织技措项目	76,182,971.13		76,182,971.13	53,936,012.72		53,936,012.72
阿拉尔中泰纺织技措项目	28,284,748.42		28,284,748.42	9,509,901.47	1,115,862.40	8,394,039.07
中泰化学技措项目	15,256,277.10		15,256,277.10	14,484,870.56		14,484,870.56
其他项目	566,818,498.73	28,322,982.64	538,495,516.09	376,339,016.21	28,322,982.64	348,016,033.57
合计	8,959,152,273.84	220,031,365.69	8,739,120,908.15	11,517,976,713.64	221,147,228.09	11,296,829,485.55

（2）重要在建工程项目本期变动情况

单位：元

项目名称	预算数（万元）	期初余额	本期增加金额	本期转入固定资产金额	本期其他减少金额	期末余额	工程累计投入占预算比例	工程进度	利息资本化累计金额	其中：本期利息资本化金额	本期利息资本化率	资金来源
中泰新材料资源化综合利用制甲醇升级示范项目	599,053.00	3,643,614,872.39	1,085,191,634.44	4,632,744,399.57		96,062,107.26	78.94%	100.00%	171,050,625.02	98,830,493.53	3.54%	自有资金、贷款
新鑫科技 20 万吨/年三氯氢硅装置项目（一期）	37,465.43	328,092,559.27	2,047,724.34	89,202,800.08		240,937,483.53	88.12%	95.00%	24,715,744.58			自有资金、贷款
中泰金晖 2*350MW 一期工程	345,400.00	2,579,115,303.22	69,158,597.06			2,648,273,900.28	100.65%	99.00%	508,895,808.11	18,047,517.13	4.79%	自有资金、贷款
中泰金晖年产 75 万吨/年电石项目	247,000.00	979,965,813.27	10,925,688.88			990,891,502.15	86.60%	99.00%	50,489,836.22			自有资金、贷款
金晖科技年产 30 万吨 BDO 项目	530,475.00	2,842,271,956.14	978,571,793.99			3,820,843,750.13	72.00%	96.88%	312,854,532.45	109,196,784.53	5.06%	自有资金、贷款
合计	1,759,393.43	10,373,060,504.29	2,145,895,438.71	4,721,947,199.65		7,797,008,743.35			1,068,006,546.38	226,074,795.19		

（3）本期计提在建工程减值准备情况

☐ 适用 √不适用

（4）在建工程的减值测试情况

☐ 适用 √不适用

（5）工程物资

单位：元

项目	期末余额			期初余额		
	账面余额	减值准备	账面价值	账面余额	减值准备	账面价值
专项物资	27,621,311.75		27,621,311.75	33,241,481.92		33,241,481.92
合计	27,621,311.75		27,621,311.75	33,241,481.92		33,241,481.92

23、生产性生物资产

（1）采用成本计量模式的生产性生物资产

□ 适用 √ 不适用

（2）采用成本计量模式的生产性生物资产的减值测试情况

□ 适用 √ 不适用

（3）采用公允价值计量模式的生产性生物资产

□ 适用 √ 不适用

24、油气资产

□ 适用 √ 不适用

25、使用权资产

（1）使用权资产情况

单位：元

项目	房屋及建筑物	机器设备	合计
一、账面原值			
1.期初余额	15,587,917.36	1,045,001,885.12	1,060,589,802.48
2.本期增加金额	349,087.68	1,542,289.59	1,891,377.27
（1）新增租赁	349,087.68	1,542,289.59	1,891,377.27
3.本期减少金额	15,587,917.36	1,046,544,174.71	1,062,132,092.07
（1）转出至固定资产	15,587,917.36	1,046,544,174.71	1,062,132,092.07
4.期末余额	349,087.68		349,087.68
二、累计折旧			
1.期初余额	2,083,040.12	414,458,312.95	416,541,353.07
2.本期增加金额	238,765.75	29,494,331.28	29,733,097.03
（1）计提	238,765.75	29,494,331.28	29,733,097.03
3.本期减少金额	2,234,533.95	443,952,644.23	446,187,178.18
（1）处置			
（2）转出至固定资产	2,234,533.95	443,952,644.23	446,187,178.18
4.期末余额	87,271.92		87,271.92
三、减值准备			

1.期初余额			
2.本期增加金额			
（1）计提			
3.本期减少金额			
（1）处置			
4.期末余额			
四、账面价值			
1.期末账面价值	261,815.76		261,815.76
2.期初账面价值	13,504,877.24	630,543,572.17	644,048,449.41

（2）使用权资产的减值测试情况

□ 适用 √不适用

26、无形资产

（1）无形资产情况

单位：元

项目	土地使用权	专利权	非专利技术	软件	采矿权	合计
一、账面原值						
1.期初余额	1,279,632,243.28	140,733,844.96	8,871,361.02	309,256,912.47	1,192,646,016.21	2,931,140,377.94
2.本期增加金额	9,408,480.01			14,215,260.46	1,073,452.83	24,697,193.30
（1）购置	9,408,480.01			14,215,260.46	1,073,452.83	24,697,193.30
（2）内部研发						
（3）企业合并增加						
3.本期减少金额						
（1）处置						
4.期末余额	1,289,040,723.29	140,733,844.96	8,871,361.02	323,472,172.93	1,193,719,469.04	2,955,837,571.24
二、累计摊销						
1.期初余额	285,558,219.66	11,444,108.33	1,848,200.21	160,679,877.16	266,356,174.27	725,886,579.63
2.本期增加金额	31,080,680.65	14,025,637.78	887,136.10	30,416,676.62	25,855,324.75	102,265,455.90
（1）计提	31,080,680.65	14,025,637.78	887,136.10	30,416,676.62	25,855,324.75	102,265,455.90
3.本期减少金额						
（1）处置						
4.期末余额	316,638,900.31	25,469,746.11	2,735,336.31	191,096,553.78	292,211,499.02	828,152,035.53
三、减值准备						
1.期初余额				3,844,567.56		3,844,567.56
2.本期增加金额						
（1）计提						
3.本期减少金额						
（1）处置						
4.期末余额				3,844,567.56		3,844,567.56
四、账面价值						

1.期末账面价值	972,401,822.98	115,264,098.85	6,136,024.71	128,531,051.59	901,507,970.02	2,123,840,968.15
2.期初账面价值	994,074,023.62	129,289,736.63	7,023,160.81	144,732,467.75	926,289,841.94	2,201,409,230.75

（2）确认为无形资产的数据资源

□ 适用 √不适用

（3）未办妥产权证书的土地使用权情况

单位：元

项目	账面价值	未办妥产权证书的原因
土地使用权	16,680,339.91	产权尚在办理中

（4）无形资产的减值测试情况

□ 适用 √不适用

27、商誉

（1）商誉账面原值

单位：元

被投资单位名称或形成商誉的事项	期初余额	本期增加	本期减少	期末余额
		企业合并形成的	处置	
新疆兴泰纤维科技有限公司	34,550,677.12			34,550,677.12
新疆中泰金富特种纱业有限公司	18,590,523.82			18,590,523.82
巴州泰昌浆粕有限公司	4,180,167.66			4,180,167.66
新疆威振石化有限公司	3,142,134.96			3,142,134.96
库尔勒中泰纺织科技有限公司	793,475.88			793,475.88
合计	61,256,979.44			61,256,979.44

（2）商誉减值准备

单位：元

被投资单位名称或形成商誉的事项	期初余额	本期增加	本期减少	期末余额
		计提	处置	
新疆兴泰纤维科技有限公司	34,550,677.12			34,550,677.12
新疆中泰金富特种纱业有限公司	18,590,523.82			18,590,523.82
巴州泰昌浆粕有限公司	4,180,167.66			4,180,167.66
库尔勒中泰纺织科技有限公司	793,475.88			793,475.88
合计	58,114,844.48			58,114,844.48

（3）商誉所在资产组或资产组组合的相关信息

无

（4）可收回金额的具体确定方法

可收回金额按公允价值减去处置费用后的净额确定

□ 适用 √不适用

可收回金额按预计未来现金流量的现值确定

□ 适用 √不适用

（5）业绩承诺完成及对应商誉减值情况

形成商誉时存在业绩承诺且报告期或报告期上一期间处于业绩承诺期内

□ 适用 √不适用

28、长期待摊费用

单位：元

项目	期初余额	本期增加金额	本期摊销金额	其他减少金额	期末余额
24000 亩中水综合利用项目	231,686,775.00		8,721,583.72		222,965,191.28
煤矿剥采施工费	424,526,245.21	690,197,671.28	604,052,015.16		510,671,901.33
离子膜片	23,994,089.34	12,020,177.00	22,237,522.65		13,776,743.69
废水稳定达标排放技术	13,555,011.72		3,696,821.39		9,858,190.33
草原生态补偿费	31,860,641.66	6,595,555.87	2,666,708.86		35,789,488.67
纺织专件	29,899,069.99	12,460,886.89	18,795,375.44		23,564,581.44
单元槽	6,397,209.65		3,979,148.19		2,418,061.46
脱硝催化剂	15,002,369.49		6,965,008.68		8,037,360.81
固定资产改良	39,091,507.66	7,601,044.44	16,552,404.12		30,140,147.98
装修	4,167,073.83	23,013,754.92	1,002,217.29		26,178,611.46
其他	35,541,136.30	18,684,623.33	21,750,382.11		32,475,377.52
合计	855,721,129.85	770,573,713.73	710,419,187.61		915,875,655.97

29、递延所得税资产/递延所得税负债

（1）未经抵销的递延所得税资产

单位：元

项目	期末余额		期初余额	
	可抵扣暂时性差异	递延所得税资产	可抵扣暂时性差异	递延所得税资产
资产减值准备	474,995,641.24	105,660,726.11	461,420,893.45	107,276,987.58
内部交易未实现利润			4,503,504.40	675,525.66
可抵扣亏损	969,795,451.96	157,619,861.63	1,236,718,520.08	185,755,378.73
递延收益—政府补助	229,986,404.66	34,497,960.70	200,696,324.07	30,104,448.60
计入其他综合收益的其他权益工具投资公允价值变动	2,331,160.27	349,674.04	2,331,160.29	349,674.04

其他	3,270,301.52	817,575.38		
合计	1,680,378,959.65	298,945,797.86	1,905,670,402.29	324,162,014.61

（2）未经抵销的递延所得税负债

单位：元

项目	期末余额		期初余额	
	应纳税暂时性差异	递延所得税负债	应纳税暂时性差异	递延所得税负债
非同一控制企业合并资产评估增值	119,243,632.38	17,886,544.86	126,046,213.73	18,906,932.06
其他权益工具投资公允价值变动	24,811,115.20	3,721,667.28	18,440,004.00	2,766,000.60
内部未实现利润	3,542,285.82	531,342.87		
其他	483,141.72	120,785.43		
合计	148,080,175.12	22,260,340.44	144,486,217.73	21,672,932.66

（3）以抵销后净额列示的递延所得税资产或负债

单位：元

项目	递延所得税资产和负债期末互抵金额	抵销后递延所得税资产或负债期末余额	递延所得税资产和负债期初互抵金额	抵销后递延所得税资产或负债期初余额
递延所得税资产		298,945,797.86		324,162,014.61
递延所得税负债		22,260,340.44		21,672,932.66

（4）未确认递延所得税资产明细

单位：元

项目	期末余额	期初余额
可抵扣暂时性差异	1,858,739,409.62	1,935,541,132.02
可抵扣亏损	4,669,192,498.43	4,815,742,423.87
应纳税暂时性差异	24,966,313.50	26,038,991.82
合计	6,552,898,221.55	6,777,322,547.71

（5）未确认递延所得税资产的可抵扣亏损将于以下年度到期

单位：元

年份	期末金额	期初金额	备注
2025 年		1,028,110,595.61	
2026 年	351,346,150.31	351,346,150.31	
2027 年	715,154,312.46	715,154,312.46	
2028 年	1,576,091,036.25	1,625,318,008.96	
2029 年及以后	2,026,600,999.41	1,095,813,356.53	
合计	4,669,192,498.43	4,815,742,423.87	

30、其他非流动资产

单位：元

项目	期末余额	期初余额

	账面余额	减值准备	账面价值	账面余额	减值准备	账面价值
长期资产款	251,967,894.41		251,967,894.41	285,742,863.39		285,742,863.39
工程设备款	91,909,970.18		91,909,970.18	194,148,837.72		194,148,837.72
未实现售后租回收益				2,660,518.48		2,660,518.48
合计	343,877,864.59		343,877,864.59	482,552,219.59		482,552,219.59

31、所有权或使用权受到限制的资产

单位：元

项目	期末				期初			
	账面余额	账面价值	受限类型	受限情况	账面余额	账面价值	受限类型	受限情况
货币资金	3,155,608,251.29	3,155,608,251.29	各类保证金、存单	银承、信用证、期货、流贷保证金	2,782,342,316.09	2,782,342,316.09	各类保证金	银承、信用证、期货、流贷保证金
应收票据	83,804,874.30	83,804,874.30	质押	质押票据	625,785,233.98	625,785,233.98	质押	质押票据
存货	0.00	0.00			0.00	0.00		
固定资产	29,128,786,734.98	14,704,159,921.06	抵押	融资租赁、长期借款抵押	31,779,497,950.64	17,216,854,681.74	抵押	融资租赁、长期借款抵押
无形资产	557,100,081.45	405,152,269.38	抵押	融资租赁、银团贷款抵押	451,813,706.60	343,451,868.45	抵押	借款抵押
在建工程	2,454,986,258.14	2,454,986,258.14	抵押	融资租赁抵押	2,098,346,696.87	2,098,346,696.87	抵押	融资租赁抵押
合计	35,380,286,200.16	20,803,711,574.17			37,737,785,904.18	23,066,780,797.13		

32、短期借款

（1）短期借款分类

单位：元

项目	期末余额	期初余额
质押借款	649,954,173.59	9,982,509.86
抵押借款	400,366,666.67	450,426,250.00
保证借款	2,988,275,889.01	3,310,186,142.72
信用借款	793,140,207.50	738,088,333.27
其他借款	753,357,787.62	832,447,222.21
合计	5,585,094,724.39	5,341,130,458.06

短期借款分类的说明：无

（2）已逾期未偿还的短期借款情况

无

33、交易性金融负债

无

34、衍生金融负债

无

35、应付票据

单位：元

种类	期末余额	期初余额
商业承兑汇票	12,402,120.84	40,030,000.00
银行承兑汇票	843,707,090.19	1,799,706,000.00
合计	856,109,211.03	1,839,736,000.00

本期末已到期未支付的应付票据总额为 30,000.00 元，到期未付的原因为对方未提示解付。

36、应付账款

（1）应付账款列示

单位：元

项目	期末余额	期初余额
材料款	2,974,117,494.63	3,605,934,251.59
工程款	2,757,821,556.22	2,648,000,068.03
运费	514,917,853.12	603,827,720.99
设备款	320,886,211.64	399,965,187.91
其他	285,507,805.17	301,442,919.52
合计	6,853,250,920.78	7,559,170,148.04

（2） 账龄超过 1 年或逾期的重要应付账款

单位：元

项目	期末余额	未偿还或结转的原因
单位一	165,542,813.12	工程未结算
单位二	105,616,777.43	工程未结算
单位三	94,644,928.73	工程未结算
单位四	93,661,352.10	工程未结算
单位五	52,556,279.12	工程未结算
合计	512,022,150.50	

其他说明：无

（3）是否存在逾期尚未支付中小企业款项的情况

是否属于大型企业

□ 是 √否

37、其他应付款

单位：元

项目	期末余额	期初余额
应付利息		
应付股利	10,290,000.00	10,290,000.00
其他应付款	538,134,414.96	472,938,581.81
合计	548,424,414.96	483,228,581.81

（1）应付利息

无

（2）应付股利

单位：元

项目	期末余额	期初余额
普通股股利	10,290,000.00	10,290,000.00
合计	10,290,000.00	10,290,000.00

其他说明，包括重要的超过 1 年未支付的应付股利，应披露未支付原因：无

（3）其他应付款

1）按款项性质列示其他应付款

单位：元

项目	期末余额	期初余额
借款、往来款	233,751,540.20	178,895,295.62
保证金、押金	170,168,225.89	143,211,675.65
限制性股权激励确认回购义务款	76,255,200.00	76,255,200.00
其他	57,959,448.87	74,576,410.54
合计	538,134,414.96	472,938,581.81

2）账龄超过 1 年或逾期的重要其他应付款

单位：元

项目	期末余额	未偿还或结转的原因
新疆中泰新建新丝路农业投资有限公司	31,729,015.43	保证金未到期
合计	31,729,015.43	

其他说明：无

38、预收款项

（1）预收款项列示

单位：元

项目	期末余额	期初余额
租金	290,150.48	818,285.10
合计	290,150.48	818,285.10

（2）账龄超过 1 年或逾期的重要预收款项

无

39、合同负债

单位：元

项目	期末余额	期初余额
货款	1,186,791,548.35	1,350,444,844.87
其他	73,877.31	54,557.73
合计	1,186,865,425.66	1,350,499,402.60

40、应付职工薪酬

（1）应付职工薪酬列示

单位：元

项目	期初余额	本期增加	本期减少	期末余额
一、短期薪酬	156,971,755.35	4,037,381,350.08	4,033,346,342.01	161,006,763.42
二、离职后福利-设定提存计划	20,913,559.53	473,926,420.35	469,019,812.74	25,820,167.14
三、辞退福利		1,702,648.78	1,702,648.78	
合计	177,885,314.88	4,513,010,419.21	4,504,068,803.53	186,826,930.56

（2）短期薪酬列示

单位：元

项目	期初余额	本期增加	本期减少	期末余额
1、工资、奖金、津贴和补贴	77,172,087.99	3,077,965,454.03	3,070,217,403.34	84,920,138.68
2、职工福利费		368,717,493.93	368,717,493.93	
3、社会保险费	816,841.00	215,056,516.66	215,238,912.84	634,444.82
其中：医疗保险费	630,369.38	186,490,306.43	186,612,953.57	507,722.24
工伤保险费	186,471.62	28,566,210.23	28,625,959.27	126,722.58
4、住房公积金	67,928.00	311,696,318.00	311,475,149.00	289,097.00
5、工会经费和职工教育经费	78,914,898.36	63,945,567.46	67,697,382.90	75,163,082.92
合计	156,971,755.35	4,037,381,350.08	4,033,346,342.01	161,006,763.42

（3）设定提存计划列示

单位：元

项目	期初余额	本期增加	本期减少	期末余额
1、基本养老保险	6,083,029.64	351,195,598.35	351,582,947.00	5,695,680.99

2、失业保险费	38,048.02	10,962,301.09	11,000,197.01	152.10
3、企业年金缴费	14,792,481.87	111,768,520.91	106,436,668.73	20,124,334.05
合计	20,913,559.53	473,926,420.35	469,019,812.74	25,820,167.14

其他说明：无

41、应交税费

单位：元

项目	期末余额	期初余额
增值税	100,204,553.25	105,500,969.37
消费税	12,002,241.32	12,838,386.37
企业所得税	93,803,196.80	108,995,165.77
个人所得税	11,052,125.46	10,613,671.42
城市维护建设税	6,010,926.28	5,999,553.01
资源税	27,374,160.27	17,927,822.38
房产税	1,257,249.37	525,017.84
土地使用税	737.01	1,474.02
教育费附加	5,614,439.76	5,968,999.30
印花税	6,793,427.81	6,056,085.57
环境保护税	9,846,946.11	4,122,704.27
其他税费	60,705,287.89	107,687,587.76
合计	334,665,291.33	386,237,437.08

其他说明：无

42、持有待售负债

无

43、一年内到期的非流动负债

单位：元

项目	期末余额	期初余额
一年内到期的长期借款	3,976,314,432.58	2,259,807,097.40
一年内到期的应付债券		1,644,008,246.58
一年内到期的长期应付款	2,940,719,658.09	3,392,021,034.25
一年内到期的租赁负债	122,637.32	109,477,268.95
合计	6,917,156,727.99	7,405,313,647.18

44、其他流动负债

单位：元

项目	期末余额	期初余额
财务资助	600,000.00	612,257.95
信用证	6,675,400,000.00	6,319,550,000.00
待转销项税额	341,800,119.91	160,520,966.25
未终止确认的已背书转让票据	1,493,071,828.81	1,735,434,089.75
供应链融资	273,666,031.75	272,174,264.50

其他	13,580,000.00	20,450,000.00
合计	8,798,117,980.47	8,508,741,578.45

45、长期借款

（1）长期借款分类

单位：元

项目	期末余额	期初余额
质押借款	60,036,814.38	
抵押借款	704,086,269.55	1,262,731,276.37
保证借款	11,749,689,217.13	9,385,052,941.80
信用借款	3,811,363,972.04	2,487,606,780.95
减：一年内到期部分	3,976,314,432.58	2,259,807,097.40
合计	12,348,861,840.52	10,875,583,901.72

长期借款分类的说明：无

其他说明，包括利率区间：无

46、应付债券

（1）应付债券

单位：元

项目	期末余额	期初余额
22 新中泰 MTN001		517,191,780.81
23 新化 01		517,529,452.06
23 新化 k1	606,292,602.75	609,287,013.71
减：一年内到期的应付债券		1,644,008,246.58
合计	606,292,602.75	

（2） 应付债券的增减变动（不包括划分为金融负债的优先股、永续债等其他金融工具）

单位：元

债券名称	面值	票面利率	发行日期	债券期限	发行金额	期初余额	本期发行	按面值计提利息	溢折价摊销	本期偿还	期末余额	是否违约
22 新中泰 MTN001	500,000,000.00	5.00%	2022.4.25	3 年期	498,750,000.00	517,191,780.81		7,808,219.19		525,000,000.00		否
23 新化 01	500,000,000.00	4.49%	2023.3.22	2 年期	498,250,000.00	517,529,452.06		4,920,547.94		522,450,000.00		否
23 新化 k1	600,000,000.00	4.28%	2023.8.22	2 年期	597,900,000.00	609,287,013.71		16,392,986.29		625,680,000.00		否
23 新化 k1（转售）	600,000,000.00	2.90%	2025.8.22	2 年期	600,000,000.00		600,000,000.00	6,292,602.75			606,292,602.75	否
减：一年内到期部分年末余额						1,644,008,246.58						否
合计	——				2,194,900,000.00		600,000,000.00	35,414,356.17		1,673,130,000.00	606,292,602.75	—

（3）可转换公司债券的说明

无

（4）划分为金融负债的其他金融工具说明

无

47、租赁负债

单位：元

项目	期末余额	期初余额
融资租赁	270,301.55	109,477,268.95
减：一年内到期部分	122,637.32	109,477,268.95
合计	147,664.23	

其他说明：无

48、长期应付款

单位：元

项目	期末余额	期初余额
长期应付款	5,439,567,428.69	4,234,787,857.75
专项应付款	468,620.00	468,620.00
合计	5,440,036,048.69	4,235,256,477.75

（1）按款项性质列示长期应付款

单位：元

项目	期末余额	期初余额
应付融资租赁款	7,295,623,830.32	6,395,506,342.61
国开发展基金	128,403,490.64	157,966,940.32
占用草场生活补偿费	915,000.00	915,000.00
采矿权价款	362,109,597.84	395,431,189.84
债权清偿款	593,235,167.98	676,989,419.23
减：一年内到期部分	2,940,719,658.09	3,392,021,034.25
合计	5,439,567,428.69	4,234,787,857.75

其他说明：无

（2）专项应付款

单位：元

项目	期初余额	本期增加	本期减少	期末余额	形成原因
引进人才经费款	468,620.00			468,620.00	自治区高层次人才引进经费
合计	468,620.00			468,620.00	

其他说明：无

49、长期应付职工薪酬

无

50、预计负债

单位：元

项目	期末余额	期初余额	形成原因
对外提供担保	327,546,366.22	412,501,061.80	圣雄能源对外提供担保
资产弃置义务	31,663,198.17	33,070,645.25	矿山地质环境保护与土地复垦弃置费用

合计	359,209,564.39	445,571,707.05	

其他说明，包括重要预计负债的相关重要假设、估计说明：无

51、递延收益

单位：元

项目	期初余额	本期增加	本期减少	期末余额	形成原因
政府补助	347,845,786.84	120,962,500.00	42,863,746.94	425,944,539.90	与资产相关
合计	347,845,786.84	120,962,500.00	42,863,746.94	425,944,539.90	--

其他说明：

负债项目	期初余额	本期新增补助金额	本期计入其他收益金额	其他变动	期末余额	与资产相关/与收益相关
纺织产能补贴资金 200 万锭纺纱项目（一期项目）	52,191,918.18		7,431,333.12		44,760,585.06	与资产相关
阜康一期项目重点产业振兴和技术改造款	28,646,153.88		1,023,076.92		27,623,076.96	与资产相关
节能减排技术综合示范工程	19,716,583.82		1,989,499.92		17,727,083.90	与资产相关
新建纺织产能补助资金	18,050,833.30		3,651,333.30		14,399,500.00	与资产相关
循环化项目补贴	26,038,991.82		2,145,356.64		23,893,635.18	与资产相关
重化工业园区基础建设补贴	13,004,231.97		361,228.68		12,643,003.29	与资产相关
废水深度处理	7,833,333.09		2,000,000.04		5,833,333.05	与资产相关
大气污染防治专项资金	24,889,078.30	2,160,000.00	2,351,443.80		24,697,634.50	与资产相关
一期技改财政专项拨款	10,970,749.96		480,000.00		10,490,749.96	与资产相关
自治区科学技术厅研发专项资金	5,440,000.00				5,440,000.00	与资产相关
污水深度处理项目补助 1	3,916,666.91		999,999.96		2,916,666.95	与资产相关
污水深度处理项目补助 2	3,916,666.91		999,999.96		2,916,666.95	与资产相关
节能专项资金	3,739,500.00	500,000.00	415,500.00		3,824,000.00	与资产相关
服装城配套消防站	4,704,761.96		185,714.28		4,519,047.68	与资产相关
8 万吨粘胶纤维技改	3,555,555.04		666,666.72		2,888,888.32	与资产相关
公路专项补贴	4,350,000.00		150,000.00		4,200,000.00	与资产相关
节能改造能力系统优化项目	3,493,750.00		322,500.00		3,171,250.00	与资产相关
高风险污染物汞削减项目	4,133,333.52		991,666.56		3,141,666.96	与资产相关
阜康市商信委节能环保奖励资金	6,257,397.47		103,392.12		6,154,005.35	与资产相关
金晖三通一平基础设施补助款	2,522,712.21		228,084.24		2,294,627.97	与资产相关
半密闭式电石炉改造及余热项目	1,710,211.76		174,155.88		1,536,055.88	与资产相关
二期项目技术改造专项资金	894,935.70		341,089.14		553,846.56	与资产相关
电石炉气煅烧石灰节能项目资金	731,664.38		383,070.60		348,593.78	与资产相关
财政局专项款	1,430,000.00				1,430,000.00	与资产相关
拆迁购置固定资产						与资产相关
专利技术研发资金	1,602,000.00	1,750,000.00			3,352,000.00	与资产相关
二氧化碳捕集及化工高效利用关键技术研究项目	8,000,000.00				8,000,000.00	与资产相关
保障性租赁住房补助资金	9,073,671.00		176,031.40		8,897,639.60	与资产相关
创新创业项目补助	2,982,000.00		213,000.00		2,769,000.00	与资产相关
节能降碳技术改造项目专项资金	28,802,212.10		1,539,252.00		27,262,960.10	与资产相关

第二批超长期国债专项资金（推动大规模设备更新）	21,050,000.00	3,000,000.00	7,427,542.43		16,622,457.57	与资产相关
煤矿智能化建设项目专项资金	10,290,000.00	5,540,000.00			15,830,000.00	与资产相关
电石厂净化灰焚烧及余热回收综合利用项目		5,970,000.00			5,970,000.00	与资产相关
窑炉烟气脱硝深度治理项目		9,052,500.00			9,052,500.00	与资产相关
金晖水泥技改财政专项拨款		20,855,000.00			20,855,000.00	与资产相关
金晖焦化技改财政专项拨款		1,975,000.00			1,975,000.00	与资产相关
其他项目	13,906,873.56	70,160,000.00	6,022,809.23	90,000.00	77,954,064.33	与资产相关
合计	347,845,786.84	120,962,500.00	42,773,746.94	90,000.00	425,944,539.90	

52、其他非流动负债

无

53、股本

单位：元

	期初余额	本次变动增减（+、-）					期末余额
		发行新股	送股	公积金转股	其他	小计	
股份总数	2,590,019,517.00						2,590,019,517.00

其他说明：无

54、其他权益工具

无

55、资本公积

单位：元

项目	期初余额	本期增加	本期减少	期末余额
资本溢价（股本溢价）	12,461,901,127.02	56,278,457.38	1,048,717.29	12,517,130,867.11
其他资本公积	248,214,654.94			248,214,654.94
合计	12,710,115,781.96	56,278,457.38	1,048,717.29	12,765,345,522.05

其他说明，包括本期增减变动情况、变动原因说明：2025 年度子公司库尔勒中泰纺织购买中泰亨惠少数股东股权，中泰化学收购华泰公司少数股东股权，造成资本公积变化。

56、库存股

单位：元

项目	期初余额	本期增加	本期减少	期末余额
限制性股票回购义务	76,255,200.00			76,255,200.00
合计	76,255,200.00			76,255,200.00

其他说明，包括本期增减变动情况、变动原因说明：无

57、其他综合收益

单位：元

项目	期初余额	本期发生额						期末余额
		本期所得税前发生额	减：前期计入其他综合收益当期转入损益	减：前期计入其他综合收益当期转入留存收益	减：所得税费用	税后归属于母公司	税后归属于少数股东	
一、不能重分类进损益的其他综合收益	11,463,033.98	6,397,817.01			955,666.68	4,605,951.55	836,198.78	16,068,985.53
其他权益工具投资公允价值变动	11,463,033.98	6,397,817.01			955,666.68	4,605,951.55	836,198.78	16,068,985.53
二、将重分类进损益的其他综合收益	48,073,616.47	-19,561,939.05				-19,561,939.05		28,511,677.42
其中：权益法下可转损益的其他综合收益	-10,160,132.96	-525,892.15				-525,892.15		-10,686,025.11
外币财务报表折算差额	58,233,749.43	-19,036,046.90				-19,036,046.90		39,197,702.53
其他综合收益合计	59,536,650.45	-13,164,122.04			955,666.68	-14,955,987.50	836,198.78	44,580,662.95

其他说明，包括对现金流量套期损益的有效部分转为被套期项目初始确认金额调整：无

58、专项储备

单位：元

项目	期初余额	本期增加	本期减少	期末余额
安全生产费	40,234,613.77	153,272,472.97	164,247,632.79	29,259,453.95
维简费	9,327,503.67	20,542,972.98	22,285,156.24	7,585,320.41
合计	49,562,117.44	173,815,445.95	186,532,789.03	36,844,774.36

其他说明，包括本期增减变动情况、变动原因说明：无

59、盈余公积

单位：元

项目	期初余额	本期增加	本期减少	期末余额
法定盈余公积	1,064,059,985.37			1,064,059,985.37
任意盈余公积	43,677,751.21			43,677,751.21
合计	1,107,737,736.58			1,107,737,736.58

盈余公积说明，包括本期增减变动情况、变动原因说明：无

60、未分配利润

单位：元

项目	本期	上期
调整前上期末未分配利润	5,342,884,492.05	6,319,399,935.27
调整后期初未分配利润	5,342,884,492.05	6,319,399,935.27
加：本期归属于母公司所有者的净利润	-288,750,432.86	-976,515,443.22
期末未分配利润	5,054,134,059.19	5,342,884,492.05

61、营业收入和营业成本

单位：元

项目	本期发生额		上期发生额	
	收入	成本	收入	成本
主营业务	28,014,573,454.30	22,840,638,284.44	29,178,233,250.30	24,749,866,444.69
其他业务	681,310,335.75	124,328,912.72	945,108,339.78	424,903,782.07
合计	28,695,883,790.05	22,964,967,197.16	30,123,341,590.08	25,174,770,226.76

公司报告期内经审计利润总额、净利润、扣除非经常性损益后的净利润三者孰低为负值

√是 □否

单位：元

项目	本年度	具体扣除情况	上年度	具体扣除情况
营业收入金额	28,695,883,790.05	无	30,123,341,590.08	无
营业收入扣除项目合计金额	681,310,335.75	饱和蒸汽、纯水、材料等销售收入	945,108,339.78	饱和蒸汽、纯水、材料等销售收入
营业收入扣除项目合计金额占营业收入的比重	2.37%	无	3.14%	无
一、与主营业务无关的业务收入				
1．正常经营之外的其他业务收入。如出租固定资产、无形资产、包装物，销售材料，用材料进行非货币性资产交换，经营受托管理业务等实现的收入，以及虽计入主营业务收入，但属于上市公司正常经营之外的收入。	680,551,631.60	饱和蒸汽、纯水、材料等销售收入	915,447,157.75	饱和蒸汽、纯水、材料等销售收入
2.不具备资质的类金融业务收入，如拆出资金利息收入；本会计年度以及上一会计年度新增的类金融业务所产生的收入，如担保、商业保理、小额贷款、融资租赁、典当等业务形成的收入，为销售主营产品而开展的融资租赁业务除外。	758,704.15	担保服务费	29,661,182.03	担保服务费
与主营业务无关的业务收入小计	681,310,335.75	无	945,108,339.78	无
二、不具备商业实质的收入				
不具备商业实质的收入小计	0.00	无	0.00	无
营业收入扣除后金额	28,014,573,454.30	无	29,178,233,250.30	无

62、税金及附加

单位：元

项目	本期发生额	上期发生额
消费税	151,918,848.84	244,958,580.48
城市维护建设税	66,316,278.75	66,157,043.29
教育费附加	64,384,866.33	62,574,234.70
资源税	180,554,931.66	78,906,071.94
房产税	159,382,101.93	142,900,882.52
土地使用税	72,241,005.22	66,376,669.93
车船使用税	708,844.35	745,088.97
印花税	24,708,605.93	21,636,752.44
环境保护税	22,848,036.95	14,887,429.00
合计	743,063,519.96	699,142,753.27

63、管理费用

单位：元

项目	本期发生额	上期发生额
职工薪酬	680,181,247.99	649,207,674.24
保险费	12,314,056.60	11,617,511.39
折旧费	104,633,153.85	95,537,479.70
修理费	252,688,441.29	203,409,321.72
无形资产摊销	54,897,454.18	54,463,757.72
低值易耗品摊销	99,804.12	557,832.42
存货盘亏	3,472.69	1,418,676.35
业务招待费	2,162,373.30	2,363,992.50
差旅费	5,866,390.10	5,661,117.48
办公费	51,242,511.07	57,242,854.24
物料消耗	13,552,468.54	52,447,966.02
租赁费	8,442,790.08	7,763,537.88
聘请中介机构费	18,895,915.86	22,213,783.47
卫生费	9,403,180.61	9,092,268.27
离退休补贴	815,353.54	1,933,472.21
绿化费	18,106,914.58	11,564,497.78
董事会经费	480,000.00	520,000.00
排污费	766,905.60	1,745,747.52
残疾人就业保障金	11,489,970.24	12,601,792.20
车辆费	12,188,848.51	12,841,146.96
停工损失		184,630,034.45
党建工作经费	2,360,796.98	13,352,675.25
咨询费	11,252,950.25	4,048,543.65
劳务费	24,496,621.43	
其他	37,606,733.82	34,949,183.04
合计	1,333,948,355.23	1,451,184,866.46

64、销售费用

单位：元

项目	本期发生额	上期发生额

职工薪酬	63,753,010.74	72,705,796.07
折旧费	1,181,355.17	1,469,461.80
仓储保管费	21,283,279.98	18,046,178.88
运输费	1,724,535,500.30	1,748,179,897.97
包装费	8,439,403.36	6,938,327.14
装卸费	109,758,328.35	79,255,646.99
差旅费	4,506,796.19	4,863,419.56
代理费	52,111,014.50	49,000,665.58
广告费	17,730,869.81	6,678,365.27
其他	18,022,673.48	2,270,382.16
合计	2,021,322,231.88	1,989,408,141.42

65、研发费用

单位：元

项目	本期发生额	上期发生额
研究开发费	531,758,058.25	377,398,077.33
合计	531,758,058.25	377,398,077.33

其他说明：无

项目	本期金额	上期金额
研发投入	1,587,110,579.99	1,374,522,381.88
研发形成产品并在对外销售后确认营业成本金额	1,055,352,521.74	997,124,304.55
资本化的金额		
计入利润表研发费用金额	531,758,058.25	377,398,077.33

注：在生产线上进行的中试实验，耗用的直接材料形成了可供销售的产品，此部分产品实现销售确认营业收入，按收入成本配比原则，对应研发的材料支出确认营业成本。

66、财务费用

单位：元

项目	本期发生额	上期发生额
利息费用	1,040,414,428.19	1,026,644,112.16
减：利息收入	95,967,455.52	48,399,459.03
汇兑损益	-8,500,655.35	6,869,212.44
其他	68,113,236.89	41,135,839.31
合计	1,004,059,554.21	1,026,249,704.88

67、其他收益

单位：元

产生其他收益的来源	本期发生额	上期发生额
与资产相关的政府补助	42,773,746.94	35,041,641.77
与收益相关的政府补助	33,698,580.18	35,477,985.96
增值税加计抵减及增值税税收优惠	161,859,831.49	218,343,326.39
代扣代缴个税手续费返还	1,193,112.56	2,515,873.87
其他	1,594,546.83	850,550.78
合计	241,119,818.00	292,229,378.77

68、净敞口套期收益

无

69、公允价值变动收益

单位：元

产生公允价值变动收益的来源	本期发生额	上期发生额
交易性金融资产	221,325.96	
其中：衍生金融工具产生的公允价值变动收益	221,325.96	
合计	221,325.96	

70、投资收益

单位：元

项目	本期发生额	上期发生额
权益法核算的长期股权投资收益	-212,624,398.86	-300,727,177.28
处置交易性金融资产取得的投资收益	5,660,486.19	
其他权益工具投资在持有期间取得的股利收入		1,607,000.00
取得控制权后，剩余股权按公允价值重新计量产生的利得		45,006,179.09
其他	-24,902,712.61	-41,689,864.61
合计	-231,866,625.28	-295,803,862.80

71、信用减值损失

单位：元

项目	本期发生额	上期发生额
应收账款坏账损失	53,629,469.34	4,893,686.58
其他应收款坏账损失	-43,310,043.06	28,734,389.22
合计	10,319,426.28	33,628,075.80

72、资产减值损失

单位：元

项目	本期发生额	上期发生额
一、存货跌价损失及合同履约成本减值损失	-128,846,204.15	-85,322,476.98
四、固定资产减值损失	-107,812,582.76	-216,936,759.49
六、在建工程减值损失		-185,567,829.90
十、商誉减值损失		-287,991.31
合计	-236,658,786.91	-488,115,057.68

73、资产处置收益

单位：元

资产处置收益的来源	本期发生额	上期发生额
非流动资产处置收益	3,828,947.28	3,246,908.73

74、营业外收入

单位：元

项目	本期发生额	上期发生额	计入当期非经常性损益的金额
非货币性资产交换利得	106,929.12		106,929.12
出售碳排放配额收益	1,218,274.66	2,993,526.38	
非流动资产毁损报废利得	4,927,023.47	668,833.39	4,927,023.47
违约赔偿利得	3,927,548.78	3,784,535.74	3,927,548.78
无法支付的应付款项	17,155,999.66	300,000.00	17,155,999.66
罚款收入	5,450,552.55	2,617,758.52	5,450,552.55
预计负债转回	34,954,695.58		34,954,695.58
其他	2,221,393.08	623,475.68	2,221,393.08
合计	69,962,416.90	10,988,129.71	68,744,142.24

75、营业外支出

单位：元

项目	本期发生额	上期发生额	计入当期非经常性损益的金额
对外捐赠	69,412.70	377,429.50	69,412.70
非流动资产毁损报废损失	7,377,531.14	2,423,956.07	7,377,531.14
使用碳排放权配额	38,688,785.71	22,144,331.80	
赔偿金、违约金	27,327,319.56	46,084,915.83	27,327,319.56
其他	521,870.47	15,696,747.59	521,870.47
合计	73,984,919.58	86,727,380.79	35,296,133.87

76、所得税费用

（1）所得税费用表

单位：元

项目	本期发生额	上期发生额
当期所得税费用	174,155,424.35	121,018,101.72
递延所得税费用	24,640,845.01	36,774,898.88
合计	198,796,269.36	157,793,000.60

（2）会计利润与所得税费用调整过程

单位：元

项目	本期发生额
利润总额	-120,293,523.99
按法定/适用税率计算的所得税费用	-30,073,381.00
子公司适用不同税率的影响	19,718,554.18
调整以前期间所得税的影响	-2,075,463.30
非应税收入的影响	51,566,846.67
不可抵扣的成本、费用和损失的影响	82,553,542.62

使用前期未确认递延所得税资产的可抵扣亏损的影响	-43,042,886.13
本期未确认递延所得税资产的可抵扣暂时性差异或可抵扣亏损的影响	157,080,536.19
研发费用加计扣除	-38,862,919.77
税率调整导致年初递延所得税资产/负债余额的变化	1,931,439.90
所得税费用	198,796,269.36

77、其他综合收益

详见附注 57。

78、现金流量表项目

（1）与经营活动有关的现金

收到的其他与经营活动有关的现金

单位：元

项目	本期发生额	上期发生额
政府补助	647,840,114.79	570,835,403.19
单位往来	53,420,096.62	1,027,057,533.64
利息收入	77,001,369.14	52,295,109.49
保证金、押金	632,528,236.17	227,903,287.11
资金占用利息		139,359,694.53
其他	31,757,274.28	57,035,895.56
合计	1,442,547,091.00	2,074,486,923.52

收到的其他与经营活动有关的现金说明：无

支付的其他与经营活动有关的现金

单位：元

项目	本期发生额	上期发生额
单位往来	561,039,037.83	685,243,639.16
保证金、押金	896,511,750.39	1,215,242,617.56
销售费用	32,232,744.14	52,017,651.08
管理费用	140,157,574.11	143,156,459.93
财务费用	129,152,918.81	98,953,164.20
合计	1,759,094,025.28	2,194,613,531.93

（2）与投资活动有关的现金

收到的其他与投资活动有关的现金

单位：元

项目	本期发生额	上期发生额
与资产投资相关的投入		181,362,718.73
合计		181,362,718.73

支付的其他与投资活动有关的现金

单位：元

项目	本期发生额	上期发生额
其他	12,597.52	
合计	12,597.52	

（3）与筹资活动有关的现金

收到的其他与筹资活动有关的现金

单位：元

项目	本期发生额	上期发生额
收到融资租赁款	4,211,228,282.82	2,050,000,000.00
收到融资租赁退回保证金	60,000,000.00	
集团财务资助	200,000,000.00	
其他	4,425,315.11	
合计	4,475,653,597.93	2,050,000,000.00

支付的其他与筹资活动有关的现金

单位：元

项目	本期发生额	上期发生额
支付融资租赁保证金、租金及利息	3,570,586,306.36	2,712,395,502.76
支付国开基金收益		823,500.00
农银投资减资		1,000,000,000.00
集团财务资助		879,000,000.00
保理及手续费	43,771,617.05	36,450,000.00
使用权资产租金支付	101,548.80	
存单质押	795,710,399.92	
其他		6,568,000.00
合计	4,410,169,872.13	4,635,237,002.76

筹资活动产生的各项负债变动情况

√适用 □不适用

单位：元

项目	期初余额	本期增加		本期减少		期末余额
		现金变动	非现金变动	现金变动	非现金变动	
短期借款	5,341,130,458.06	5,850,666,413.85	307,581,779.67	5,835,042,369.01	79,241,558.18	5,585,094,724.39
长期借款	10,875,583,901.72	6,515,314,155.98		874,325,802.47	4,167,710,414.71	12,348,861,840.52
应付债券		600,000,000.00	35,414,356.17	29,121,753.42		606,292,602.75
合计	16,216,714,359.78	12,965,980,569.83	342,996,135.84	6,738,489,924.90	4,246,951,972.89	18,540,249,167.66

（4）以净额列报现金流量的说明

无

（5） 不涉及当期现金收支、但影响企业财务状况或在未来可能影响企业现金流量的重大活动及财务影响

无

79、现金流量表补充资料

（1）现金流量表补充资料

单位：元

补充资料	本期金额	上期金额
1．将净利润调节为经营活动现金流量		
净利润	-319,089,793.35	-1,283,158,988.90
加：资产减值准备	226,339,360.63	454,486,981.88
固定资产折旧、油气资产折耗、生产性生物资产折旧	3,391,927,571.84	3,027,705,430.40
使用权资产折旧	29,733,097.03	88,086,499.10
无形资产摊销	102,265,455.90	74,389,296.11
长期待摊费用摊销	710,419,187.61	589,491,796.09
处置固定资产、无形资产和其他长期资产的损失（收益以“－”号填列）	-3,828,947.28	-3,246,908.73
固定资产报废损失（收益以“－”号填列）	2,450,507.87	1,755,122.68
公允价值变动损失（收益以“－”号填列）	-221,325.96	
财务费用（收益以“－”号填列）	831,813,739.31	874,108,160.33
投资损失（收益以“－”号填列）	231,866,625.28	295,803,862.80
递延所得税资产减少（增加以“－”号填列）	25,216,216.75	41,003,652.95
递延所得税负债增加（减少以“－”号填列）	587,407.78	-4,023,600.63
存货的减少（增加以“－”号填列）	-121,407,634.78	326,428,691.23
经营性应收项目的减少（增加以“－”号填列）	58,189.34	1,460,724,595.92
经营性应付项目的增加（减少以“－”号填列）	-1,858,659,800.18	-59,898,003.11
其他		
经营活动产生的现金流量净额	3,249,469,857.79	5,883,656,588.12
2．不涉及现金收支的重大投资和筹资活动		
债务转为资本		
一年内到期的可转换公司债券		
融资租入固定资产		
3．现金及现金等价物净变动情况：		
现金的期末余额	2,682,209,765.47	1,986,587,558.06
减：现金的期初余额	1,986,587,558.06	2,116,842,821.78
加：现金等价物的期末余额		
减：现金等价物的期初余额		
现金及现金等价物净增加额	695,622,207.41	-130,255,263.72

本期支付的取得子公司的现金净额

无

（3）本期收到的处置子公司的现金净额

无

（4）现金和现金等价物的构成

单位：元

项目	期末余额	期初余额
一、现金	2,682,209,765.47	1,986,587,558.06

其中：库存现金	101,917.67	104,231.87
可随时用于支付的银行存款	2,682,107,847.80	1,986,483,326.19
可随时用于支付的其他货币资金		
三、期末现金及现金等价物余额	2,682,209,765.47	1,986,587,558.06

（5）使用范围受限但仍属于现金及现金等价物列示的情况

无

（6）不属于现金及现金等价物的货币资金

单位：元

项目	本期金额	上期金额	不属于现金及现金等价物的理由
其他货币资金	3,155,608,251.29	2,782,342,316.09	主要为银承、信用证保证金等，使用范围受到限制
合计	3,155,608,251.29	2,782,342,316.09	

（7）其他重大活动说明

80、所有者权益变动表项目注释

说明对上年年末余额进行调整的“其他”项目名称及调整金额等事项：无

81、外币货币性项目

（1）外币货币性项目

单位：元

项目	期末外币余额	折算汇率	期末折算人民币余额
货币资金			742,273,151.04
其中：美元	104,996,643.84	7.0288	738,000,410.22
欧元	438,118.06	8.2355	3,608,121.28
港币	735,848.73	0.9032	664,618.57
瑞士法郎	0.11	8.8510	0.97
应收账款			23,901,761.87
其中：美元	3,400,546.59	7.0288	23,901,761.87
欧元			
港币			
长期借款			
其中：美元			
欧元			
港币			
预付账款			8,170,962.92
其中：美元	1,162,497.57	7.0288	8,170,962.92
应付账款			10,261,909.11
其中：美元	1,459,980.24	7.0288	10,261,909.11
合同负债			100,452,096.18
其中：美元	14,291,500.14	7.0288	100,452,096.18

（2）境外经营实体说明，包括对于重要的境外经营实体，应披露其境外主要经营地、记账本位币及选择依据，记账本位币发生变化的还应披露原因。

□ 适用 √不适用

82、租赁

（1）本公司作为承租方

□ 适用 √不适用

（2）本公司作为出租方

作为出租人的经营租赁

□ 适用 √不适用

作为出租人的融资租赁

□ 适用 √不适用

未来五年每年未折现租赁收款额

□ 适用 √不适用

（3）作为生产商或经销商确认融资租赁销售损益

□ 适用 √不适用

83、数据资源

无

84、其他

无

八、研发支出

单位：元

项目	本期发生额	上期发生额
研发项目	1,587,110,579.99	1,374,522,381.88
合计	1,587,110,579.99	1,374,522,381.88
其中：费用化研发支出	1,587,110,579.99	1,374,522,381.88

1、符合资本化条件的研发项目

单位：元

项目	期初余额	本期增加金额	本期减少金额	期末余额

		内部开发支出	其他	确认为无形资产	转入当期损益	
1 万吨/年氟化铵法钛白粉中试研发	37,128,561.29		1,080,188.68			38,208,749.97
合计	37,128,561.29		1,080,188.68			38,208,749.97

2、重要外购在研项目

无

九、合并范围的变更

1、非同一控制下企业合并

（1）本期发生的非同一控制下企业合并

无

（2）合并成本及商誉

无

（3）被购买方于购买日可辨认资产、负债

无

（4）购买日之前持有的股权按照公允价值重新计量产生的利得或损失

是否存在通过多次交易分步实现企业合并且在报告期内取得控制权的交易

□ 是 √否

（5）购买日或合并当期期末无法合理确定合并对价或被购买方可辨认资产、负债公允价值的相关说明

无

（6）其他说明

无

2、同一控制下企业合并

（1）本期发生的同一控制下企业合并

无

（2）合并成本

无

（3）合并日被合并方资产、负债的账面价值

无

3、反向购买

无

4、处置子公司

本期是否存在丧失子公司控制权的交易或事项

□ 是 √否

是否存在通过多次交易分步处置对子公司投资且在本期丧失控制权的情形

□ 是 √否

5、其他原因的合并范围变动

说明其他原因导致的合并范围变动（如，新设子公司、清算子公司等）及其相关情况：

□ 是 √否

6、其他

无

十、在其他主体中的权益

1、在子公司中的权益

（1）企业集团的构成

单位：元

子公司名称	注册资本	主要经营地	注册地	业务性质	持股比例		取得方式
					直接	间接	
新疆华泰重化工有限责任公司	5,588,211,918.00	乌鲁木齐	乌鲁木齐市益民西街 1868 号	工业	84.56%		投资设立
新疆中泰矿冶有限公司	2,051,033,058.00	阜康市	阜康市西沟路口东侧	工业	100.00%		投资设立
新疆中泰化学阜康能源有限公司	2,243,000,000.00	阜康市	阜康市准噶尔路 3188 号	工业	47.46%	44.43%	投资设立
新疆中泰化学托克逊能化有限公司	4,803,113,413.00	托克逊县	托克逊县工业园区	工业	92.01%		投资设立
托克逊县中泰化学盐化有限责任公司	8,810,540.00	托克逊县	托克逊县工业园区	工业	100.00%		投资设立
新疆中泰进出口贸易有限公司	60,000,000.00	乌鲁木齐	乌鲁木齐经济技术开发区	贸易	100.00%		非同一控制下的企业合并
中泰国际发展(香港)有限公司	688,901,258.33	香港	香港	贸易	100.00%		投资设立
新疆新冶能源化工有限	550,000,000.00	托克逊	新疆吐鲁番地区	工业	100.00%		同一控制

公司		县	托克逊县				下的企业合并
新疆中泰新鑫化工科技股份有限公司	245,947,800.00	阜康市	阜康市准噶尔路 3188 号	工业	59.42%	13.60%	同一控制下的企业合并
新疆天雨煤化集团有限公司	102,040,000.00	托克逊县	新疆吐鲁番市托克逊县	工业	51.00%		非同一控制下的企业合并
托克逊县盘吉煤业有限公司	20,000,000.00	托克逊县	新疆吐鲁番市托克逊县	工业		51.00%	非同一控制下的企业合并
新疆中泰国信节能环保有限公司	30,000,000.00	阜康市	阜康市准噶尔路 3188 号	工业	51.00%		投资设立
新疆中泰信息技术工程有限公司	10,000,000.00	乌鲁木齐	乌鲁木齐经济技术开发区阳澄湖路 39 号	信息技术	100.00%		投资设立
上海森辉实业有限公司	70,000,000.00	上海	上海自由贸易试验区	房屋租赁、贸易	100.00%		非同一控制下的企业合并
中泰大佑物宇（上海）国际物流有限公司	50,000,000.00	上海	上海市崇明区	仓储服务	100.00%		投资设立
阜康市博达焦化有限责任公司	30,000,000.00	阜康市	阜康市西沟山	工业	66.67%		非同一控制下的企业合并
奇台县中泰化学矿产开发有限责任公司	8,000,000.00	奇台县	奇台县东大街民主路 7 号	工业	87.50%	8.33%	投资设立
新疆中鲁矿业有限公司	6,000,000.00	乌鲁木齐	乌鲁木齐市达坂城区柴窝堡管委会白杨沟村	工业	83.33%		投资设立
新疆中泰化学供应链管理有限公司	60,000,000.00	乌鲁木齐	乌鲁木齐经济技术开发区阳澄湖路 39 号	工业	100.00%		投资设立
新疆中泰化学准东煤业有限公司	150,000,000.00	奇台县	奇台县古城南街 626 号	工业	100.00%		投资设立
新疆中泰电力有限公司	200,000,000.00	乌鲁木齐	乌鲁木齐经济技术开发区	工业	100.00%		投资设立
新疆中泰新材料股份有限公司	1,385,360,000.00	吐鲁番	新疆吐鲁番市托克逊阿乐惠镇	工业	9.74%	83.05%	投资设立
库尔勒中泰纺织科技有限公司	3,969,427,087.00	库尔勒	库尔勒经济技术开发区	工业	100.00%		非同一控制下的企业合并（注 1）
新疆中泰震纶纺织有限公司	600,000,000.00	库尔勒	库尔勒经济技术开发区	工业		51.00%	投资设立
新疆中泰金富特种纱业有限公司	1,472,644,300.00	库尔勒	库尔勒经济技术开发区	工业	49.00%	51.00%	非同一控制下的企业合并
巴州泰昌浆粕有限公司	64,500,000.00	库尔勒	库尔勒经济技术开发区	工业		51.00%	非同一控制下的企业合并
阿拉尔市中泰纺织科技有限公司	436,890,000.00	阿拉尔	阿拉尔市 2 号工业园纬二路东 755 号	工业		54.93%	非同一控制下的企业合并
青岛齐泰科技有限公司	20,000,000.00	青岛市	中国（山东）自由贸易试验区青岛片区	贸易		100.00%	投资设立
新疆中泰亨惠医疗卫材	200,000,000.00	库尔勒	库尔勒经济技术	工业		45.69%	非同一控

股份有限公司			开发区				制下的企业合并
新疆蓝天石油化学物流有限责任公司	387,447,500.00	乌鲁木齐	新疆乌鲁木齐市经济技术开发区	交通运输	100.00%		同一控制下的企业合并
新疆蓝天诚达物流有限公司	5,000,000.00	托克逊县	新疆吐鲁番市托克逊县	交通运输		100.00%	同一控制下的企业合并
新疆天通现代物流有限责任公司	100,000,000.00	阜康市	阜康市博峰路 174 号	交通运输		100.00%	同一控制下的企业合并
新疆威振石化有限公司	30,000,000.00	阜康市	阜康市甘河子镇东大桥	油品销售		100.00%	同一控制下的企业合并
天津泰达智联科技有限公司	5,000,000.00	天津	天津自贸试验区	交通运输		100.00%	投资设立
新疆中泰金晖能源股份有限公司	782,038,218.00	拜城县	新疆阿克苏地区拜城县重化工工业园区	工业	36.06%		非同一控制下的企业合并
新疆拜城润华煤业有限公司	351,000,000	拜城县	新疆阿克苏地区拜城县亚吐尔乡乔克塔勒	工业		36.06%	非同一控制下的企业合并
新疆金晖兆丰焦化有限公司	1,482,000,000.00	拜城县	新疆阿克苏地区拜城县重化工工业园区	工业		36.06%	非同一控制下的企业合并
拜城县金晖金泉供水有限公司	70,000,000.00	拜城县	新疆阿克苏地区拜城县重化工工业园区	工业		32.46%	非同一控制下的企业合并
新疆帆达矿业有限公司	20,000,000.00	拜城县	新疆阿克苏地区拜城县产业园区	工业		36.06%	非同一控制下的企业合并
新疆中泰金晖科技有限公司	1,513,560,000.00	拜城县	新疆阿克苏地区拜城县产业园区	工业		36.06%	非同一控制下的企业合并
新疆兴泰纤维科技有限公司	281,428,571.00	沙湾市	新疆塔城地区沙湾市迎宾路东侧	工业	65.00%		非同一控制下的企业合并
新疆圣雄能源股份有限公司	4,246,865,879.00	托克逊	新疆吐鲁番市托克逊县	工业	55.69%		非同一控制下的企业合并
新疆圣雄氯碱有限公司	5,000,000.00	托克逊	托克逊县阿乐惠镇	工业		55.69%	非同一控制下的企业合并
新疆圣雄电石有限公司	5,000,000.00	托克逊	托克逊县阿乐惠镇	工业		55.69%	非同一控制下的企业合并
新疆圣雄焦化有限公司	5,000,000.00	托克逊	新疆维吾尔自治区吐鲁番市托克逊县阿拉沟沟口	工业		55.69%	非同一控制下的企业合并
托克逊县安邦建材有限公司	1,000,000.00	托克逊	托克逊县阿乐惠镇	工业		55.69%	非同一控制下的企业合并
乌鲁木齐同泰伟业商贸有限公司	3,000,000.00	托克逊	乌鲁木齐经济技术开发区阳澄湖路 39 号	工业		55.69%	非同一控制下的企业合并
新疆同泰矿业有限公司	10,000,000.00	托克逊	新疆吐鲁番市托克逊县阿拉沟沟	工业		55.69%	非同一控制下的企

			口				业合并
新疆圣雄矿业有限公司	10,000,000.00	托克逊	托克逊县阿乐惠镇	工业		55.69%	非同一控制下的企业合并
新疆圣雄水泥有限公司	150,000,000.00	托克逊	托克逊县阿乐惠镇	工业		55.69%	非同一控制下的企业合并
新疆瑞捷物流有限公司	15,000,000.00	托克逊	新疆吐鲁番市托克逊县阿拉沟沟口	工业		55.69%	非同一控制下的企业合并
新疆同泰煤业有限公司	50,000,000.00	托克逊	新疆吐鲁番市托克逊县始昌路东侧	工业		41.77%	非同一控制下的企业合并

在子公司的持股比例不同于表决权比例的说明：

1）本公司持有子公司奇台县中泰化学矿产开发有限责任公司（以下简称“奇台矿产”）87.50%股权，子公司阜康市博达焦化有限责任公司（本公司持有 66.67%股权）持有奇台矿产 12.50%股权，本公司对奇台矿产持股比例为 95.83%、表决权比例为 100.00%。

2）阜康能源股权结构为本公司持股 46.98%，子公司华泰公司（本公司持有 84.559%股权）持有阜康能源 44.43%股权，国开发展基金有限公司（以下简称“国开基金”）持股 0.48%，本公司对阜康能源表决权比例为 91.89%。

3）根据本公司、托克逊能化与国开基金所签订《国开发展基金投资合同》的约定，国开基金向托克逊能化增资 1.5 亿元。托克逊能化与农银金融资产投资有限公司（以下简称“农银投资”）实施市场化债转股，农银投资以现金向托克逊能化增资 5 亿元。截止目前，托克逊能化的股权结构为本公司持股 91.23%，国开基金持股 0.78%，农银投资持股 7.9927%，本公司对托克逊能化表决权比例为 92.0073%。

4）根据本公司、库尔勒中泰纺织与国开基金所签订《国开发展基金投资合同》的约定，国开基金向库尔勒中泰纺织增资 2 亿元。截止目前，库尔勒中泰纺织的股权结构为本公司持股 98.7404%，国开基金持股 1.2596%，本公司对库尔勒中泰纺织表决权比例为 100.00%。

5）公司 2025 年 12 月 25 日收购农银投资、投资计划、陕金资管合计持有的华泰公司 15.173%股权，完成收购后公司对华泰公司持股比例为 99.732%。

持有半数或以下表决权但仍控制被投资单位、以及持有半数以上表决权但不控制被投资单位的依据：

1）本公司持有新疆中泰金晖能源股份有限公司 36.06%股权，公司与山西金晖能源集团有限公司及其关联方签署一致行动人协议，因此公司对新疆中泰金晖能源股份有限公司拥有控制权。

2）本公司子公司库尔勒中泰纺织虽持有中泰亨惠 45.69%股份，但与江苏善亨者惠纤维素纤维有限公司签署一致行动人协议，因此公司对中泰亨惠医疗拥有控制权。

对于纳入合并范围的重要的结构化主体，控制的依据：无

确定公司是代理人还是委托人的依据：无

其他说明：无

（2） 重要的非全资子公司

单位：元

子公司名称	少数股东持股比例	本期归属于少数股东的损益	本期向少数股东宣告分派的股利	期末少数股东权益余额
1.华泰公司	15.440%	38,570,265.16	120,058,768.00	22,191,051.05
2.阜康能源	8.110%	12,563,648.42		266,636,123.16
3.托克逊能化	7.9900%	20,962,052.56	33,808,918.51	423,714,057.65
4.圣雄能源	44.3110%	116,233,838.42		1,039,411,970.91

（3）重要非全资子公司的主要财务信息

单位：元

子公司名称	期末余额						期初余额					
	流动资产	非流动资产	资产合计	流动负债	非流动负债	负债合计	流动资产	非流动资产	资产合计	流动负债	非流动负债	负债合计
1.华泰公司	6,930,318,059.95	4,009,202,829.45	10,939,520,889.40	2,192,137,682.39	467,140,276.74	2,659,277,959.13	6,852,632,130.71	4,536,773,008.05	11,389,405,138.76	2,377,803,374.80	741,770,073.35	3,119,573,448.15
2.阜康能源	1,792,771,367.35	5,588,135,638.61	7,380,907,005.96	3,363,261,753.85	766,036,970.81	4,129,298,724.66	2,455,222,293.11	5,957,720,695.16	8,412,942,988.27	3,411,976,181.39	1,504,222,484.77	4,916,198,666.16
3.托克逊能化	2,978,951,119.17	11,610,904,975.45	14,589,856,094.62	3,710,561,671.74	4,533,251,898.96	8,243,813,570.70	2,328,861,542.57	10,992,991,183.56	13,321,852,726.13	3,499,014,039.20	3,623,065,082.60	7,122,079,121.80
4.圣雄能源	1,639,880,383.06	6,868,856,758.24	8,508,737,141.30	4,503,179,142.10	1,556,012,701.95	6,059,191,844.05	1,714,170,960.70	7,309,214,527.31	9,023,385,488.01	4,953,999,721.81	1,893,880,203.28	6,847,879,925.09

单位：元

子公司名称	本期发生额				上期发生额			
	营业收入	净利润	综合收益总额	经营活动现金流量	营业收入	净利润	综合收益总额	经营活动现金流量
1.华泰公司	4,264,513,886.07	244,375,794.19	249,791,238.66	676,719,051.11	4,568,222,679.07	100,165,991.32	103,413,272.88	1,044,251,722.21
2.阜康能源	5,717,601,669.12	154,863,959.19	154,863,959.19	928,033,166.23	6,302,645,755.40	92,144,957.50	92,144,957.50	1,059,670,699.96
3.托克逊能化	4,413,748,427.69	273,450,203.24	273,450,203.24	99,968,662.57	4,163,461,270.57	135,837,259.23	135,837,259.23	465,783,691.27
4.圣雄能源	5,137,425,849.03	324,731,318.54	324,731,318.54	-166,471,271.06	2,757,601,872.93	112,713,896.67	112,713,896.67	19,575,842.26

（4）使用企业集团资产和清偿企业集团债务的重大限制

无

（5）向纳入合并财务报表范围的结构化主体提供的财务支持或其他支持

无

2、在子公司的所有者权益份额发生变化且仍控制子公司的交易

（1）在子公司所有者权益份额发生变化的情况说明

根据《增资协议》及《转股合同》的约定条件及方式，投资期限届满，公司以 12 亿元收购农银投资、投资计划、陕金资管合计持有的华泰公司 15.173%股权，以实现农银投资、投资计划、陕金资管投资退出，华泰公司仍为公司的控股子公司，持股比例 99.732%。

库尔勒中泰纺织收购中泰亨惠其他股东持有的中泰亨惠 2.19%股权，股权收购完成后，库尔勒中泰纺织持有中泰亨惠股权比例 45.69%。

（2）交易对于少数股东权益及归属于母公司所有者权益的影响

单位：元

	新疆华泰重化工有限责任公司	新疆中泰亨惠医疗卫材股份有限公司
购买成本/处置对价		
--现金	1,200,000,000.00	4,689,184.93
--非现金资产的公允价值		
购买成本/处置对价合计	1,200,000,000.00	4,689,184.93
减：按取得/处置的股权比例计算的子公司净资产份额	1,256,278,457.38	3,640,467.64
差额	-56,278,457.38	1,048,717.29
其中：调整资本公积	56,278,457.38	-1,048,717.29
调整盈余公积		
调整未分配利润		

其他说明：无

3、在合营企业或联营企业中的权益

（1）重要的合营企业或联营企业

合营企业或联营企业名称	主要经营地	注册地	业务性质	持股比例		对合营企业或联营企业投资的会计处理方法
				直接	间接	
新疆美克化工股份有限公司	库尔勒	库尔勒	工业	24.11%		权益法
新疆库尔勒中泰石化有限责任公司	库尔勒	库尔勒	工业	20.27%		权益法

在合营企业或联营企业的持股比例不同于表决权比例的说明：无

持有 20%以下表决权但具有重大影响，或者持有 20%或以上表决权但不具有重大影响的依据：无

（2）重要合营企业的主要财务信息

无

（3）重要联营企业的主要财务信息

单位：元

	期末余额/本期发生额		期初余额/上期发生额	
	新疆美克化工股份有限公司	新疆库尔勒中泰石化有限责任公司	新疆美克化工股份有限公司	新疆库尔勒中泰石化有限责任公司
流动资产	1,043,242,032.31	1,222,635,528.90	3,634,063,756.54	1,323,053,826.63
非流动资产	7,115,974,908.49	5,655,465,589.50	7,402,602,711.91	5,907,514,861.42
资产合计	8,159,216,940.80	6,878,101,118.40	11,036,666,468.45	7,230,568,688.05
流动负债	1,898,895,590.44	4,983,103,606.25	3,925,890,149.49	5,022,723,330.50
非流动负债	2,148,312,717.91	1,556,868,958.87	2,475,110,542.30	2,143,130,930.70
负债合计	4,047,208,308.35	6,539,972,565.12	6,401,000,691.79	7,165,854,261.20
少数股东权益	275,980,542.80		300,080,889.03	
归属于母公司股东权益	3,836,028,089.65	338,128,553.28	4,335,584,887.63	64,714,426.85
按持股比例计算的净资产份额	924,866,372.41	-134,161,342.25	1,045,309,516.41	13,117,614.32
调整事项				
--商誉	36,371,180.40		36,371,180.40	
--内部交易未实现利润				
--其他	164,115,421.79	134,161,342.25	169,689,184.47	-10,145,206.43
对联营企业权益投资的账面价值	1,125,352,974.60		1,251,369,881.28	2,972,407.89
存在公开报价的联营企业权益投资的公允价值				
营业收入	2,316,132,287.50	3,217,894,897.90	2,303,642,823.10	2,676,038,430.27
净利润	-525,329,807.09	-726,585,873.57	-526,249,453.09	-605,439,875.09
终止经营的净利润				
其他综合收益				
综合收益总额	-525,329,807.09	-726,585,873.57	-526,249,453.09	-605,439,875.09
本年度收到的来自联营企业的股利				

（4）不重要的合营企业和联营企业的汇总财务信息

无

（5）合营企业或联营企业向本公司转移资金的能力存在重大限制的说明

无

（6）合营企业或联营企业发生的超额亏损

无

（7）与合营企业投资相关的未确认承诺

无

（8）与合营企业或联营企业投资相关的或有负债

无

4、重要的共同经营

无

5、在未纳入合并财务报表范围的结构化主体中的权益

无

6、其他

无

十一、政府补助

1、报告期末按应收金额确认的政府补助

√适用 □ 不适用

应收款项的期末余额：56,336,466.58 元。

未能在预计时点收到预计金额的政府补助的原因

□ 适用 √不适用

2、涉及政府补助的负债项目

√适用 □ 不适用

单位：元

会计科目	期初余额	本期新增补助金额	本期计入营业外收入金额	本期转入其他收益金额	本期其他变动	期末余额	与资产/收益相关
递延收益	347,845,786.84	120,962,500.00		42,773,746.94	90,000.00	425,944,539.90	与资产相关

3、计入当期损益的政府补助

√适用 □ 不适用

单位：元

会计科目	本期发生额	上期发生额
其他收益	76,472,327.12	70,519,627.73
财务费用	118,321,678.35	182,349,626.42
主营业务成本	95,889,543.29	126,257,683.78
销售费用	205,600,138.00	211,299,867.60
管理费用	1,167,636.41	1,080,417.40

十二、与金融工具相关的风险

1、金融工具产生的各类风险

本公司的主要金融工具包括借款、应收款项、应付款项、交易性金融资产、交易性金融负债等，各项金融工具的详细情况说明见本附注六。与这些金融工具有关的风险，以及本公司为降低这些风险所采取的风险管理政策如下所述。本公司管理层对这些风险敞口进行管理和监控以确保将上述风险控制在限定的范围之内。

1、各类风险管理目标和政策

本公司从事风险管理的目标是在风险和收益之间取得适当的平衡，将风险对本公司经营业绩的负面影响降低到最低水平，使股东及其它权益投资者的利益最大化。基于该风险管理目标，本公司风险管理的基本策略是确定和分析本公司所面临的各种风险，建立适当的风险承受底线并进行风险管理，并及时可靠地对各种风险进行监督，将风险控制在限定的范围之内。

（1）市场风险

1）汇率风险

外汇风险，是指金融工具的公允价值或未来现金流量因外汇汇率变动而发生波动的风险。本公司面临的外汇风险主要来源于以美元计价的金融资产和金融负债，因期末余额较小，无重大外汇风险。

2）利率风险

利率风险，是指金融工具的公允价值或未来现金流量因市场利率变动而发生波动的风险。本公司面临的利率风险主要来源于银行借款。公司通过建立良好的银企关系，对授信

额度、授信品种以及授信期限进行合理的设计，保障银行授信额度充足，满足公司各类长短期融资需求。

（2）信用风险

可能引起本公司财务损失的最大信用风险敞口主要来自于合同另一方未能履行义务而导致本公司金融资产产生的损失以及本公司承担的财务担保，具体包括：

合并资产负债表中已确认的金融资产的账面金额；对于以公允价值计量的金融工具而言，账面价值反映了其风险敞口，但并非最大风险敞口，其最大风险敞口将随着未来公允价值的变化而改变。

为降低信用风险，本公司成立专门部门确定信用额度、进行信用审批，并执行其它监控程序以确保采取必要的措施回收过期债权。此外，本公司于每个资产负债表日审核每一单项应收款的回收情况，以确保就无法回收的款项计提充分的坏账准备。因此，本公司管理层认为本公司所承担的信用风险已经大为降低。

本公司的流动资金存放在信用评级较高的银行，故流动资金的信用风险较低。

本公司采用了必要的政策确保所有销售客户均具有良好的信用记录。除应收账款金额前五名外，本公司无其他重大信用集中风险。

应收账款前五名金额合计：499,323,841.95 元。

（3）流动风险

流动性风险，是指企业在履行以交付现金或其他金融资产的方式结算的义务时发生资金短缺的风险。本公司的政策是确保拥有充足的现金以偿还到期债务。流动性风险由本公司财务部门集中控制。财务部门通过监控现金余额、可随时变现的有价证券以及对未来 12 个月现金流量的滚动预测，确保公司在所有合理预测的情况下拥有充足的资金偿还债务。

2、套期

（1）公司开展套期业务进行风险管理

□ 适用 √不适用

（2）公司开展符合条件套期业务并应用套期会计

无

（3）公司开展套期业务进行风险管理、预期能实现风险管理目标但未应用套期会计

□ 适用 √不适用

3、金融资产

（1）转移方式分类

□ 适用 √不适用

（2）因转移而终止确认的金融资产

□ 适用 √不适用

（3）继续涉入的资产转移金融资产

□ 适用 √不适用

十三、公允价值的披露

1、以公允价值计量的资产和负债的期末公允价值

单位：元

项目	期末公允价值			
	第一层次公允价值计量	第二层次公允价值计量	第三层次公允价值计量	合计
一、持续的公允价值计量	--	--	--	--
（一）交易性金融资产	72,045.00			72,045.00
1.以公允价值计量且其变动计入当期损益的金融资产	72,045.00			72,045.00
（3）衍生金融资产	72,045.00			72,045.00
（三）其他权益工具投资			71,170,856.92	71,170,856.92
（六）应收款项融资			742,471,766.11	742,471,766.11
持续以公允价值计量的资产总额	72,045.00		813,642,623.03	813,714,668.03
二、非持续的公允价值计量	--	--	--	--

2、持续和非持续第一层次公允价值计量项目市价的确定依据

第一层次输入值是在计量日能够取得的相同资产或负债在活跃市场上未经调整的报价。

3、持续和非持续第二层次公允价值计量项目，采用的估值技术和重要参数的定性及定量信息

第二层次输入值是除第一层次输入值外相关资产或负债直接或间接可观察的输入值。

4、持续和非持续第三层次公允价值计量项目，采用的估值技术和重要参数的定性及定量信息

第三层次输入值是相关资产或负债的不可观察输入值。

公允价值计量结果所属的层次，由对公允价值计量整体而言具有重要意义的输入值所属的最低层次决定。

5、持续的第三层次公允价值计量项目，期初与期末账面价值间的调节信息及不可观察参数敏感性分析

不适用

6、持续的公允价值计量项目，本期内发生各层级之间转换的，转换的原因及确定转换时点的政策

不适用

7、本期内发生的估值技术变更及变更原因

不适用

8、不以公允价值计量的金融资产和金融负债的公允价值情况

不适用

9、其他

不适用

十四、关联方及关联交易

1、本企业的母公司情况

母公司名称	注册地	业务性质	注册资本	母公司对本企业的持股比例	母公司对本企业的表决权比例
新疆中泰	新疆乌鲁木齐经济技术开发区阳澄湖路 39 号	项目投资、货物与技术进出口、资产管理服务等	426,602.957384 万元	25.91%	29.49%

本企业的母公司情况的说明

新疆中泰为新疆维吾尔自治区人民政府国有资产监督管理委员会直属企业。

本企业最终控制方是新疆维吾尔自治区人民政府国有资产监督管理委员会。

2、本企业的子公司情况

本企业子公司的情况详见附注十、1、在子公司中的权益。

3、本企业合营和联营企业情况

本企业重要的合营或联营企业详见附注附注七、18、长期股权投资”及“附注十、3、在合营安排或联营企业中的权益。

本期与本公司发生关联方交易，或前期与本公司发生关联方交易形成余额的其他合营或联营企业情况如下：

合营或联营企业名称	与本企业关系
新疆库尔勒中泰石化有限责任公司	同一最终控制方
新疆美克化工股份有限公司	同一最终控制方
阿克苏海鸿纺织有限公司	公司联营企业
巴州瑞兴化工有限公司	公司联营企业
新疆新聚丰特种纱业有限公司	公司联营企业
新疆康义化学股份有限公司	公司联营企业
新疆华康包装有限公司	公司参股公司
新疆米东天山水泥有限责任公司	公司参股公司
阜康市西沟煤焦有限责任公司	公司联营企业子公司
阜康市灵山焦化有限责任公司	公司联营企业
厦门凯纳石墨烯技术股份有限公司	公司联营企业
新疆美克捷运物流有限公司	公司联营企业子公司

4、其他关联方情况

其他关联方名称	其他关联方与本企业关系
新疆中泰（集团）有限责任公司销售分公司	同一最终控制方
新疆棉花棉纱超市有限公司	同一最终控制方
新疆中泰资源管理有限公司	同一最终控制方
上海中泰多经国际贸易有限责任公司	同一最终控制方
新疆新铁中泰物流股份有限公司	同一最终控制方
库尔勒金城洁净排水有限责任公司	同一最终控制方
新疆中泰纺织服装集团有限公司	同一最终控制方
新疆中泰环鹏有限公司	同一最终控制方
新疆中泰智汇人力资源服务有限公司	同一最终控制方
新疆中泰新能源有限公司	同一最终控制方
新疆中泰科技工程有限公司	同一最终控制方
新疆中泰资本管理有限公司	同一最终控制方

新疆中泰物产有限公司	同一最终控制方
新疆中泰绿能投资有限公司	同一最终控制方
新疆中泰高级技工学校有限公司	同一最终控制方
中泰油气联合运输（新加坡）有限公司	同一最终控制方
新疆中泰国际供应链管理有限公司	同一最终控制方
新疆中泰云链数字科技有限公司	同一最终控制方
北京中泰齐力国际科贸有限公司	同一最终控制方
新疆中泰智汇人力资源服务有限公司巴州分公司	同一最终控制方
新疆中泰石化集团有限公司	同一最终控制方
新疆新铁中泰物流股份有限公司吐鲁番市鱼儿沟分公司	同一最终控制方
新疆新铁中泰物流股份有限公司和硕分公司	同一最终控制方
新疆博源水务有限公司	同一最终控制方
托克逊县中泰新能电力有限责任公司	同一最终控制方
贵州永熙国际贸易有限责任公司	同一最终控制方
新疆中泰能化物贸有限公司	同一最终控制方
海南永熙实业有限公司	同一最终控制方
美克美欧化学品（新疆）有限责任公司	同一最终控制方
宁波常棣物产有限公司	同一最终控制方
新疆中泰工程有限公司	同一最终控制方
新疆中泰新建新丝路农业投资有限公司	同一最终控制方
新疆中泰民生物业服务有限公司	同一最终控制方
新疆中泰高铁股份有限公司	同一最终控制方
新疆新能国铁供应链管理有限公司	同一最终控制方
浙江永熙物产有限责任公司	同一最终控制方
新疆和田中泰东展服装股份有限公司	同一最终控制方
巴州中泰联纺纱业有限公司	同一最终控制方
新疆中泰教育科技集团有限公司	同一最终控制方
阿拉尔中泰联纺纱业有限公司	同一最终控制方
阜康市中泰绿能新能源发电有限公司	同一最终控制方
新疆中泰特种电力设备有限公司	同一最终控制方
巴州中泰鑫和服装有限公司	同一最终控制方
拜城县中泰新能电力有限公司	同一最终控制方
中泰（丹加拉）新丝路纺织产业有限公司	同一最终控制方
新疆中泰环鹏文旅开发有限公司	同一最终控制方
上海中泰景明企业发展有限公司	同一最终控制方
库尔勒南天城建(集团)建业房地产开发有限责任公司物业分公司	同一最终控制方
墨玉中泰纱业有限公司	同一最终控制方
新疆中泰后勤服务有限公司	同一最终控制方

库尔勒泰纤新材料有限公司	同一最终控制方
上海欣浦供应链管理有限公司	同一最终控制方
新疆泰玉贸易有限公司	同一最终控制方
中泰国际发展（新加坡）有限公司	同一最终控制方
中泰发展（北京）能源科技有限公司	同一最终控制方
中泰丝路（海南）能源产业发展基金有限公司	同一最终控制方
中泰丝路（海南）能源控股有限公司	同一最终控制方
中泰能源（新加坡）有限公司	同一最终控制方
库尔勒泰能电力有限责任公司	同一最终控制方
新疆中泰干沟煤业有限公司	同一最终控制方
新疆中泰服务有限公司	同一最终控制方
乌鲁木齐天信和现代服务有限公司	同一最终控制方
乌鲁木齐天信和现代服务有限公司阿拉尔市分公司	同一最终控制方
乌鲁木齐凯瑞克化工有限公司	同一最终控制方
新疆中泰融资租赁有限公司	同一最终控制方
上海欣浦商业保理有限公司	同一最终控制方
中泰众诚信（上海）经贸股份有限公司	同一最终控制方
中泰众诚信（成都）贸易有限公司	同一最终控制方
新加坡中宏泰贸易有限公司	同一最终控制方
香港中宏泰贸易有限公司	同一最终控制方
江苏金泰农业发展有限公司	同一最终控制方
厦门中泰永熙物产有限公司	同一最终控制方
江苏中泰景熙物产有限责任公司	同一最终控制方
额敏新宏基饲料有限公司	同一最终控制方
天津港津泰供应链管理有限公司	同一最终控制方
美克（上海）精细化工有限公司	同一最终控制方
新疆利华（集团）股份有限公司	同一最终控制方
新疆中泰长盈材料科技有限公司	新疆中泰联营企业
托克逊县雨田煤业有限责任公司	新疆中泰联营企业
新疆中恩高科技管业有限公司	新疆中泰联营企业
新疆中顺鑫和供应链管理股份有限公司	新疆中泰联营企业
沃地美克化工原料(新疆)有限责任公司	新疆中泰联营企业
新疆中泰职业技能培训学校	新疆中泰联营企业
新疆昌达生态纺织有限公司	新疆中泰联营企业
新疆中恩高科技管业有限公司库尔勒分公司	新疆中泰联营企业
广东璟泰国际进出口有限责任公司	新疆中泰联营企业
中泰新能（海南）私募基金管理有限公司	新疆中泰联营企业
新疆海华农业有限公司	新疆中泰联营企业
新疆平界信息科技股份有限公司	新疆中泰联营企业

新疆百新佳城房地产开发有限公司	新疆中泰联营企业
兖矿新疆矿业有限公司	新疆中泰联营企业
新疆泰邦科技有限公司	新疆中泰联营企业
新疆国有资本产业投资基金有限合伙企业	新疆中泰联营企业
吐鲁番盛泰矿业开发有限公司	新疆中泰联营企业
新疆中泰创安环境科技股份有限公司	新疆中泰联营企业
新疆中泰创安环境科技股份有限公司阜康分公司	新疆中泰联营企业
新疆中泰创安环境科技股份有限公司五家渠分公司	新疆中泰联营企业
新疆中泰创安环境科技股份有限公司五家渠绿色新材料分公司	新疆中泰联营企业
苏州吴江科泰育成科技发展有限公司	新疆中泰联营企业
新疆中泰升达能源有限公司	新疆中泰联营企业
陕西西铁中泰服饰有限公司	新疆中泰联营企业
新疆亚新煤层气投资开发（集团）有限责任公司	新疆中泰联营企业
新疆中新建石油天然气开发有限责任公司	新疆中泰联营企业
新疆中泰青湖生态有限公司	新疆中泰联营企业
新疆盛泰纺织有限公司	新疆中泰联营企业
新疆中泰绿能环保科技有限公司	新疆中泰联营企业
新疆青湖慈孝养老服务有限责任公司	新疆中泰联营企业
新疆泰昌实业有限责任公司	其他关联方
巴州震纶投资有限公司	其他关联方
北京国信恒润能源环境工程技术有限公司	其他关联方
雷应秋	其他关联方
雷雪容	其他关联方
新疆泰昌实业有限责任公司运输分公司	其他关联方
山东银鹰化纤有限公司	其他关联方
新疆碳排放权交易中心有限责任公司	其他关联方
新疆沈宏集团股份有限公司	其他关联方
吐鲁番沈宏热电有限责任公司	其他关联方
吐鲁番沈宏建筑安装有限公司	其他关联方
新疆沈鞍耐磨材料有限公司	其他关联方
吐鲁番中宏贸易有限公司	其他关联方
中国棉花棉纱交易中心有限责任公司	其他关联方

5、关联交易情况

（1） 购销商品、提供和接受劳务的关联交易

采购商品/接受劳务情况表

1）新疆中泰及其子公司

单位：元

关联交易内容	本年发生额	获批的交易额度（万元）	是否超过交易额度	上年发生额
产品	181,057,480.75	251,290.00	否	5,195,506.23
能源动力	30,316,900.70		否	216,168,724.01
原辅材料	239,491,611.67		否	202,863,758.84
综合性服务	653,567,874.06		否	488,901,753.51
合计	1,104,433,867.18	251,290.00	否	913,129,742.59

2）新疆中泰合营及联营企业

单位：元

关联交易内容	本年发生额	上年发生额
产品	294,135.14	20,454,713.03
原辅材料	11,355.75	542,270.64
综合性服务	1,781,285.06	2,869,830.18
合计	2,086,775.95	23,866,813.85

3）公司合营及联营企业

单位：元

关联交易内容	本年发生额	上年发生额
产品	37,964,745.79	2,109,205,862.56
能源动力	2,616,724.08	217,605,063.79
原辅材料	147,878,784.12	94,147,454.04
合计	188,460,253.99	2,420,958,380.39

4）其他关联方

单位：元

关联交易内容	本年发生额	上年发生额
原辅材料		10,301.89
能源动力	19,149,983.45	34,516,484.13
合计	19,149,983.45	34,526,786.02

出售商品/提供劳务情况表

1）新疆中泰及其子公司

单位：元

关联交易内容	本年发生额	上年发生额
产品	769,853,165.58	340,883,538.16

关联交易内容	本年发生额	上年发生额
设备及原辅料	47,364,170.82	4,943,707.93
综合性服务	62,047,206.90	48,748,088.76
合计	879,264,543.30	394,575,334.85

2）新疆中泰合营及联营企业

单位：元

关联交易内容	本年发生额	上年发生额
产品	1,008,123.71	4,370,418.08
设备及原辅料	5,696,923.10	1,148,325.88
综合性服务	1,206,735.68	2,655,197.92
合计	7,911,782.49	8,173,941.88

3）公司合营及联营企业

单位：元

关联交易内容	本年发生额	上年发生额
产品	310,014,714.87	509,384,041.71
设备及原辅料	142,255,720.99	523,370,922.13
综合性服务	2,013,152.89	145,163,712.98
合计	454,283,588.75	1,177,918,676.82

4）其他关联方

单位：元

关联交易内容	本年发生额	上年发生额
产品	4,049,428.19	25,663,633.00
合计	4,049,428.19	25,663,633.00

（2）关联受托管理/承包及委托管理/出包情况

无

（3）关联租赁情况

本公司作为出租方：

单位：元

承租方名称	租赁资产种类	本期确认的租赁收入	上期确认的租赁收入
1）新疆中泰及其子公司	房屋	10,793,502.14	6,679,972.47
	车辆	1,043,350.34	114,236.60
	合计	11,836,852.48	6,794,209.07
2）新疆中泰合营及联营企业	房屋	32,091.43	450,839.54
	车辆	19,171.68	53,849.86

	合计	51,263.11	504,689.40
3）公司合营及联营企业	房屋	285,714.29	285,714.29
	车辆		144,124.44
	合计	285,714.29	429,838.73
4）其他关联方	房屋	11,218.88	-
	合计	11,218.88	-

本公司作为承租方：

单位：元

出租方名称	租赁资产种类	简化处理的短期租赁和低价值资产租赁的租金费用（如适用）		未纳入租赁负债计量的可变租赁付款额（如适用）		支付的租金		承担的租赁负债利息支出		增加的使用权资产	
		本期发生额	上期发生额	本期发生额	上期发生额	本期发生额	上期发生额	本期发生额	上期发生额	本期发生额	上期发生额
1）新疆中泰及其子公司	房屋	750,758.53	670,680.66								
	设备		8,362.82								
	车辆	7,964.60	273,041.05								
	合计	758,723.13	952,084.53								
2）公司合营及联营企业	房屋		151,549.50								
	车辆		156,138.54								
	合计		307,688.04								

（4）关联担保情况

本公司作为担保方

单位：元

被担保方	担保金额	担保起始日	担保到期日	担保是否已经履行完毕
阿拉尔市中泰纺织科技有限公司	1,125,890,312.51	2022 年 08 月 03 日	2028 年 11 月 13 日	否
库尔勒中泰纺织科技有限公司	2,481,770,565.72	2022 年 03 月 16 日	2030 年 04 月 30 日	否
新疆蓝天诚达物流有限公司	10,000,000.00	2025 年 06 月 27 日	2026 年 08 月 21 日	否
天津泰达智联科技有限公司	8,000,000.00	2025 年 12 月 03 日	2026 年 12 月 02 日	否
上海中泰多经国际贸易有限责任公司	167,992,000.00	2025 年 06 月 18 日	2026 年 08 月 10 日	否
新疆华泰重化工有限责任公司	1,134,327,914.30	2012 年 02 月 29 日	2030 年 12 月 20 日	否
新疆中泰金晖能源股份有限公司	1,409,271,548.08	2022 年 07 月 27 日	2030 年 04 月 23 日	否
新疆库尔勒中泰石化有限责任公司	192,940,159.87	2019 年 06 月 14 日	2034 年 06 月 12 日	否
新疆蓝天石油化学物流有限责任公司	54,160,000.00	2025 年 09 月 25 日	2026 年 04 月 27 日	否
新疆美克化工股份有限公司	742,298,869.83	2019 年 06 月 14 日	2037 年 05 月 29 日	否
新疆中泰金富特种纱业有限公司	714,389,068.34	2023 年 01 月 18 日	2028 年 06 月 05 日	否
新疆中泰新鑫化工科技股份有限公司	372,934,794.46	2021 年 11 月 22 日	2031 年 12 月 29 日	否
新疆中泰震纶纺织有限公司	829,418,000.00	2017 年 03 月 01 日	2027 年 04 月 26 日	否
新疆中泰矿冶有限公司	634,350,000.00	2025 年 02 月 18 日	2029 年 11 月 25 日	否
新疆中泰化学托克逊能化有限公司	3,134,428,822.18	2021 年 03 月 26 日	2031 年 11 月 20 日	否
新疆中泰金晖科技有限公司	2,456,190,000.00	2023 年 04 月 20 日	2033 年 03 月 20 日	否
新疆中泰化学供应链管理有限公司	116,050,000.00	2025 年 01 月 24 日	2028 年 01 月 23 日	否
新疆兴泰纤维科技有限公司	989,839,145.13	2022 年 10 月 19 日	2028 年 11 月 24 日	否
新疆中泰（集团）有限责任公司	98,250,000.00	2016 年 08 月 04 日	2028 年 08 月 03 日	否
海南永熙实业有限公司	80,000,000.00	2025 年 09 月 05 日	2026 年 08 月 25 日	否
新疆中泰亨惠医疗卫材股份有限公司	471,618,316.67	2022 年 07 月 29 日	2032 年 09 月 13 日	否

新疆圣雄能源股份有限公司	9,521,588.75	2021 年 11 月 24 日	2026 年 11 月 24 日	否
新疆天雨煤化集团有限公司	449,359,700.46	2020 年 05 月 15 日	2030 年 03 月 31 日	否
新疆圣雄电石有限公司	384,616,131.71	2023 年 08 月 09 日	2028 年 08 月 09 日	否
新疆圣雄氯碱有限公司	2,016,717,581.02	2022 年 12 月 29 日	2030 年 12 月 20 日	否
新疆中泰进出口贸易有限公司	104,042,026.67	2025 年 02 月 27 日	2026 年 02 月 28 日	否
新疆中泰新材料股份有限公司	2,888,672,007.90	2022 年 10 月 31 日	2034 年 04 月 12 日	否
新疆中泰化学阜康能源有限公司	1,797,436,000.00	2023 年 03 月 27 日	2028 年 02 月 17 日	否
新疆康义化学股份有限公司	24,561,506.12	2023 年 04 月 11 日	2028 年 03 月 13 日	否
新疆中泰电力有限公司	14,000,000.00	2025 年 12 月 11 日	2027 年 02 月 28 日	否
新疆金晖兆丰焦化有限公司	20,000,000.00	2025 年 06 月 19 日	2026 年 04 月 18 日	否

本公司作为被担保方

单位：元

担保方	担保金额	担保起始日	担保到期日	担保是否已经履行完毕
新疆中泰	2,241,209,013.64	2016 年 08 月 04 日	2037 年 09 月 10 日	否

（5） 关联方资金拆借

单位：元

关联方	拆借金额	起始日	到期日	说明
拆入				
新疆中泰	600,000,000.00	2025/2/21	2026/2/21	3.10%
新疆中泰	307,650,000.00	2025/7/9	2026/7/9	3.00%
新疆中泰	299,700,000.00	2025/7/14	2026/7/14	3.00%
新疆中泰	60,000,000.00	2025/7/24	2026/7/24	3.00%
新疆中泰	85,000,000.00	2025/8/1	2026/8/1	3.00%
新疆中泰	85,000,000.00	2025/8/7	2026/8/7	3.00%
新疆中泰	300,000,000.00	2025/8/8	2026/8/8	3.00%
新疆中泰	150,000,000.00	2025/8/11	2026/8/10	3.00%
新疆中泰	100,000,000.00	2025/8/27	2026/8/26	3.00%
新疆中泰	17,650,000.00	2025/9/3	2026/9/2	3.00%
新疆中泰	100,000,000.00	2025/9/3	2026/9/4	3.00%
新疆中泰	119,800,000.00	2025/9/5	2026/9/5	3.00%
新疆中泰	261,596,000.00	2025/9/9	2026/9/9	3.00%
新疆中泰	285,000,000.00	2025/9/16	2026/9/16	3.00%
新疆中泰	26,954,000.00	2025/9/19	2026/9/19	3.00%
新疆中泰	131,809,600.00	2025/10/14	2026/10/14	2.51%
新疆中泰	18,902,500.00	2025/10/14	2026/10/13	2.51%
拆出				

说明：公司本期拆入的资金于 2025 年 12 月 31 日前偿还 274,906.21 万元，截止 12 月 31 日余额为 20,000 万元。

（6）关联方资产转让、债务重组情况

无

（7）关键管理人员报酬

单位：元

项目	本期发生额	上期发生额
关键管理人员薪酬	7,649,645.87	7,500,624.62

（8）其他关联交易

6、关联方应收应付款项

（1）应收项目

单位：元

项目名称	关联方	期末余额		期初余额	
		账面余额	坏账准备	账面余额	坏账准备
应收票据	公司合营及联营企业	7,238,406.90			
	新疆中泰及其子公司	19,557,136.31			
	其他关联方				
	新疆中泰合营及联营企业				
应收账款	公司合营及联营企业	178,211,158.53	83,788,061.90	233,823,560.23	139,724,223.54
	新疆中泰及其子公司	104,302,192.73		88,555,693.38	
	其他关联方			602,814.15	
	新疆中泰合营及联营企业	61,620,760.79	32,308,747.36	61,679,078.73	23,681,391.44
预付款项	公司合营及联营企业	998,628.69		74,006,602.94	
	新疆中泰及其子公司	18,287,737.88		5,519,219.14	
	新疆中泰合营及联营企业	433.00		2,433.00	
	其他关联方				
其他应收款	公司合营及联营企业	335,980,324.60	1,201,123.36	265,326,393.48	1,201,123.36
	新疆中泰及其子公司	34,604,719.52		33,909,891.66	
	其他关联方	1,486,650.44		1,486,650.44	
	新疆中泰合营及联营企业	9,823,063.82	982,306.38	9,862,997.40	493,129.87
长期应收款	公司合营及联营企业				
其他非流动资产	新疆中泰及其子公司				
	新疆中泰合营及联营企业	251,967,894.41		285,742,863.39	

（2）应付项目

单位：元

项目名称	关联方	期末账面余额	期初账面余额
应付票据	公司合营及联营企业		
	新疆中泰及其子公司		

	新疆中泰合营及联营企业		
应付账款	公司合营及联营企业	18,154,652.99	60,672,210.19
	新疆中泰及其子公司	224,680,651.89	381,479,426.15
	其他关联方	13,343,847.58	48,141,276.22
	新疆中泰合营及联营企业	4,884,061.43	10,185,142.71
其他应付款	公司合营及联营企业		
	新疆中泰及其子公司	45,004,147.48	45,927,982.54
	新疆中泰合营及联营企业		
	其他关联方	572,460.22	617,460.22
合同负债	公司合营及联营企业	1,943,978.55	3,065,053.93
	新疆中泰及其子公司	13,560,579.93	5,319,600.95
	其他关联方	24,140.39	23,395.70
	新疆中泰合营及联营企业	117,268.20	208,137.86
其他流动负债	公司合营及联营企业	98,553.20	394,753.58
	新疆中泰及其子公司	201,767,201.65	703,069.78
	其他关联方		
	新疆中泰合营及联营企业	15,244.85	27,057.44

7、关联方承诺

无

8、其他

无

十五、股份支付

1、股份支付总体情况

☐ 适用 √不适用

2、以权益结算的股份支付情况

☐ 适用 √不适用

3、以现金结算的股份支付情况

☐ 适用 √不适用

4、本期股份支付费用

☐ 适用 √不适用

5、股份支付的修改、终止情况

根据《关于终止实施 2021 年限制性股票激励计划并回购注销限制性股票的公告》（公告编号：2025-054），公司将回购注销剩余全部限制性股票，包括 873 名激励对象已获授但尚未解除限售的 1,428 万股限制性股票。

6、其他

无

十六、承诺及或有事项

1、重要承诺事项

资产负债表日存在的重要承诺

单位：万元

内容	期末余额	期初余额
已签约但尚未于财务报表中确认的		
—购建长期资产承诺		
—大额发包合同	144,773.30	266,863.62
—对外投资承诺		
合计	144,773.30	266,863.62

2、或有事项

（1）资产负债表日存在的重要或有事项

无

（2）公司没有需要披露的重要或有事项，也应予以说明

公司不存在需要披露的重要或有事项。

3、其他

无

十七、资产负债表日后事项

1、重要的非调整事项

无

2、利润分配情况

无

3、销售退回

无

4、其他资产负债表日后事项说明

2024 年 5 月 17 日，公司因信息披露违规收到新疆证监局行政处罚，陆续有股民对公司发起诉讼、索赔，涉诉金额共计 3652.47 万元，一审法院已经就其中 11 案开庭审理。2026 年 3 月 23 日公司收到新疆维吾尔自治区乌鲁木齐市中级人民法院（2024）新 01 民初 138 号示范案一审判决，对原告主张中泰化学赔偿的各项损失均不予支持，驳回原告诉讼请求。

十八、其他重要事项

1、前期会计差错更正

（1）追溯重述法

无

（2）未来适用法

无

2、债务重组

无

3、资产置换

（1）非货币性资产交换

无

（2）其他资产置换

无

4、年金计划

为保障和提高职工退休后的待遇水平，调动职工的劳动积极性，建立人才长效激励机制，增强公司凝聚力，促进公司健康持续发展，公司及下属子公司建立企业年金计划。

5、终止经营

无

6、分部信息

（1）报告分部的确定依据与会计政策

本公司的经营业务根据内部组织结构、管理要求及内部报告制度划分经营分部，本公司的管理层定期评价这些分部的经营成果，以决定向其分配资源及评价其业绩。在经营分部的基础上本公司确定了报告分部。这些报告分部是以行业、产品和地区为基础确定的。本公司各个报告分部提供的主要产品主要为化工类产品。

分部报告信息根据各分部向管理层报告时采用的会计政策及计量标准披露，这些计量基础与编制财务报表时的会计与计量基础保持一致。分部报告信息仅包括各分部的营业收入及营业成本，未包括营业税金及附加、营业费用及其他费用及支出的分摊。各产品分部和地区分部存在共同占用资产和负债的情况，无法进行合理划分。

（2）报告分部的财务信息

单位：元

项目	氯碱化工	纺织工业	现代贸易	物流运输	其他业务	分部间抵销	合计
主营业务收入	45,490,280,074.73	12,400,616,955.10	418,664,705.33	2,087,610,928.79		32,382,599,209.65	28,014,573,454.30
其他业务收入					1,840,374,671.21	1,159,064,335.46	681,310,335.75
主营业务成本	40,723,037,739.08	12,042,172,231.67	394,844,970.94	1,998,363,266.05		32,317,779,923.30	22,840,638,284.44
其他业务成本					1,165,950,965.95	1,041,622,053.23	124,328,912.72

（3）公司无报告分部的，或者不能披露各报告分部的资产总额和负债总额的，应说明原因

无

（4）其他说明

无

7、其他对投资者决策有影响的重要交易和事项

无

8、其他

无

十九、母公司财务报表主要项目注释

1、应收账款

（1）按账龄披露

单位：元

账龄	期末账面余额	期初账面余额
1 年以内（含 1 年）	847,826,879.52	1,080,399,987.29
1 至 2 年	326,213,419.13	38,140,364.08
2 至 3 年	35,730,848.28	263,304,645.95
3 年以上	508,079,515.30	246,103,716.64
3 至 4 年	263,295,474.36	
4 至 5 年		131,020,204.19
5 年以上	244,784,040.94	115,083,512.45
合计	1,717,850,662.23	1,627,948,713.96

（2）按坏账计提方法分类披露

按单项计提坏账准备：

单位：元

类别	期末余额					期初余额				
	账面余额		坏账准备		账面价值	账面余额		坏账准备		账面价值
	金额	比例	金额	计提比例		金额	比例	金额	计提比例	
按单项计提坏账准备的应收账款	198,571,571.53	11.56%	198,571,571.53	100.00%		198,573,831.26	12.20%	198,573,831.26	100.00%	
其中：										
单项金额重大应收账款	196,475,439.42	11.44%	196,475,439.42	100.00%		196,475,439.42	12.07%	196,475,439.42	100.00%	
单项金额不重大应收账款	2,096,132.11	0.12%	2,096,132.11	100.00%		2,098,391.84	0.13%	2,098,391.84	100.00%	
按组合计提坏账准备的应收账款	1,519,279,090.70	88.44%	42,474,368.43	2.80%	1,476,804,722.27	1,429,374,882.70	87.80%	36,478,846.42	2.55%	1,392,896,036.28
其中：										
按照账龄分析法计提坏账准备	32,374,955.81	1.88%	23,562,989.82	72.78%	8,811,965.99	57,914,733.27	3.56%	22,619,927.84	39.06%	35,294,805.43
其他组合	1,486,904,134.89	86.56%	18,911,378.61	1.27%	1,467,992,756.28	1,371,460,149.43	84.24%	13,858,918.58	1.01%	1,357,601,230.85
合计	1,717,850,662.23	100.00%	241,045,939.96	14.03%	1,476,804,722.27	1,627,948,713.96	100.00%	235,052,677.68	14.44%	1,392,896,036.28

按单项计提坏账准备：

单位：元

名称	期初余额		期末余额			
	账面余额	坏账准备	账面余额	坏账准备	计提比例	计提理由
单项计提应收账款	198,573,831.26	198,573,831.26	198,571,571.53	198,571,571.53	100.00%	对方破产清算
合计	198,573,831.26	198,573,831.26	198,571,571.53	198,571,571.53		

按组合计提坏账准备：账龄组合

单位：元

名称	期末余额		
	账面余额	坏账准备	计提比例
1 年以内（含 1 年）	6,649,726.09	80,461.68	1.21%
1 至 2 年（含 2 年）	3,480,938.08	1,360,002.51	39.07%
2 至 3 年（含 3 年）			
3 至 4 年（含 4 年）	372,259.29	250,493.28	67.29%
4 至 5 年（含 5 年）			
5 年以上	21,872,032.35	21,872,032.35	100.00%
合计	32,374,955.81	23,562,989.82	

确定该组合依据的说明：

对于划分为组合的应收账款，本公司参考历史信用损失经验，结合当前状况以及对未来经济状况的预测，编制应收账款迁徙率，计算预期信用损失。

按组合计提坏账准备：其他组合

单位：元

名称	期末余额		
	账面余额	坏账准备	计提比例
关联方组合	1,486,904,134.89	18,911,378.61	1.27%
合计	1,486,904,134.89	18,911,378.61	

确定该组合依据的说明：

对于划分为组合的应收账款，本公司参考历史信用损失经验，结合当前状况以及对未来经济状况的预测，编制应收账款迁徙率，计算预期信用损失。

如是按照预期信用损失一般模型计提应收账款坏账准备：

□ 适用 √不适用

（3）本期计提、收回或转回的坏账准备情况

本期计提坏账准备情况：

单位：元

类别	期初余额	本期变动金额				期末余额
		计提	收回或转回	核销	其他	
应收账款-坏账	235,052,677.68	5,993,262.28				241,045,939.96

准备						
合计	235,052,677.68	5,993,262.28				241,045,939.96

（4）本期实际核销的应收账款情况

无

（5）按欠款方归集的期末余额前五名的应收账款和合同资产情况

单位：元

单位名称	应收账款期末余额	合同资产期末余额	应收账款和合同资产期末余额	占应收账款和合同资产期末余额合计数的比例	应收账款坏账准备和合同资产减值准备期末余额
单位一	364,568,513.94		364,568,513.94	21.22%	
单位二	343,508,069.08		343,508,069.08	20.00%	
单位三	283,125,542.97		283,125,542.97	16.48%	
单位四	165,933,881.19		165,933,881.19	9.66%	165,933,881.19
单位五	85,100,695.63		85,100,695.63	4.95%	
合计	1,242,236,702.81		1,242,236,702.81	72.31%	165,933,881.19

2、其他应收款

单位：元

项目	期末余额	期初余额
应收利息		
应收股利	742,390,000.00	754,640,000.00
其他应收款	110,002,416.77	136,130,708.09
合计	852,392,416.77	890,770,708.09

（1）应收利息

1）应收利息分类

无

2）重要逾期利息

无

3）按坏账计提方法分类披露

□ 适用 √不适用

4）本期计提、收回或转回的坏账准备的情况

无

5）本期实际核销的应收利息情况

无

（2）应收股利

1）应收股利分类

单位：元

项目（或被投资单位）	期末余额	期初余额
库尔勒中泰纺织科技有限公司	730,000,000.00	730,000,000.00
新疆中泰金富特种纱业有限公司		12,250,000.00
中泰大佑物宇（上海）国际物流有限公司	5,390,000.00	5,390,000.00
新疆中泰化学供应链管理有限公司	7,000,000.00	7,000,000.00
合计	742,390,000.00	754,640,000.00

2）重要的账龄超过 1 年的应收股利

单位：元

项目（或被投资单位）	期末余额	账龄	未收回的原因	是否发生减值及其判断依据
库尔勒中泰纺织科技有限公司	730,000,000.00	5 年以上	根据经营情况统筹安排	否
合计	730,000,000.00			

3）按坏账计提方法分类披露

□ 适用 √不适用

4）本期计提、收回或转回的坏账准备的情况

无

5）本期实际核销的应收股利情况

无

（3）其他应收款

1）其他应收款按款项性质分类情况

单位：元

款项性质	期末账面余额	期初账面余额
往来款	165,992,534.50	141,134,077.07
生产款	6,790,202.32	6,790,202.32
工程款	8,255,864.23	8,464,081.00
保证金/押金	1,631,840.09	1,208,955.25
其他	49,214.70	49,214.70
合计	182,719,655.84	157,646,530.34

2）按账龄披露

单位：元

账龄	期末账面余额	期初账面余额
1 年以内（含 1 年）	1,254,770.50	129,787,737.01
1 至 2 年	57,203,370.95	2.90
3 年以上	124,261,514.39	27,858,790.43
3 至 4 年	102,661,384.64	
5 年以上	21,600,129.75	27,858,790.43
合计	182,719,655.84	157,646,530.34

3）按坏账计提方法分类披露

按预期信用损失一般模型计提坏账准备：

单位：元

坏账准备	第一阶段	第二阶段	第三阶段	合计
	未来 12 个月预期信用损失	整个存续期预期信用损失（未发生信用减值）	整个存续期预期信用损失（已发生信用减值）	
2025 年 1 月 1 日余额	39,709.01	21,476,113.24		21,515,822.25
2025 年 1 月 1 日余额在本期				
本期计提	23,029.51	51,178,387.31		51,201,416.82
2025 年 12 月 31 日余额	62,738.52	72,654,500.55		72,717,239.07

损失准备本期变动金额重大的账面余额变动情况

□ 适用 √不适用

4）本期计提、收回或转回的坏账准备情况

本期计提坏账准备情况：

单位：元

类别	期初余额	本期变动金额				期末余额
		计提	收回或转回	转销或核销	其他	
其他应收款-坏账准备	21,515,822.25	51,201,416.82				72,717,239.07
合计	21,515,822.25	51,201,416.82				72,717,239.07

5）本期实际核销的其他应收款情况

无

6）按欠款方归集的期末余额前五名的其他应收款情况

单位：元

单位名称	款项的性质	期末余额	账龄	占其他应收款期末余额合计数的比例	坏账准备期末余额
单位一	往来款	102,661,384.64	3-4 年	56.19%	51,330,692.32
单位二	借款、往来款	36,543,156.91	1-2 年	20.00%	

单位三	货款	19,567,945.57	1-2 年	10.71%	
单位四	生产款	4,521,712.72	5 年以上	2.47%	4,521,712.72
单位五	工程款	4,480,000.00	5 年以上	2.45%	4,480,000.00
合计		167,774,199.84		91.82%	60,332,405.04

7）因资金集中管理而列报于其他应收款

无

3、长期股权投资

单位：元

项目	期末余额			期初余额		
	账面余额	减值准备	账面价值	账面余额	减值准备	账面价值
对子公司投资	29,824,490,928.85	74,040,000.00	29,750,450,928.85	28,604,490,928.85	72,040,000.00	28,532,450,928.85
对联营、合营企业投资	1,548,646,948.57		1,548,646,948.57	1,751,770,932.26		1,751,770,932.26
合计	31,373,137,877.42	74,040,000.00	31,299,097,877.42	30,356,261,861.11	72,040,000.00	30,284,221,861.11

（1）对子公司投资

单位：元

被投资单位	期初余额（账面价值）	减值准备期初余额	本期增减变动				期末余额（账面价值）	减值准备期末余额
			追加投资	减少投资	计提减值准备	其他		
新疆华泰重化工有限责任公司	6,191,872,924.67		1,200,000,000.00				7,391,872,924.67	
阜康市博达焦化有限责任公司		20,000,000.00						20,000,000.00
托克逊县中泰化学盐化有限责任公司	17,157,100.00						17,157,100.00	
新疆中泰进出口贸易有限公司	61,837,045.95						61,837,045.95	
奇台县中泰化学矿产开发有限责任公司	7,000,000.00						7,000,000.00	
新疆中泰矿冶有限公司	2,340,000,000.00						2,340,000,000.00	
新疆中鲁矿业有限公司	5,000,000.00				2,000,000.00		3,000,000.00	2,000,000.00
新疆中泰化学阜康能源有限公司	1,061,316,708.86						1,061,316,708.86	
新疆中泰化学准东煤业有限公司	150,000,000.00						150,000,000.00	
新疆中泰化学供应链管理有限公司	60,000,000.00						60,000,000.00	
新疆中泰化学托克逊能化有限公司	5,163,449,359.29						5,163,449,359.29	
新疆中泰信息技术工程有限公司	4,232,000.00						4,232,000.00	
新疆中泰国信节能环保有限公司	15,300,000.00						15,300,000.00	
库尔勒中泰纺织科技有限公司	6,239,874,608.21						6,239,874,608.21	
中泰国际发展（香港）	688,901,258.33						688,901,258.33	

有限公司								
新疆中泰电力有限公司	23,500,000.00						23,500,000.00	
新疆蓝天石油化学物流有限责任公司	786,518,751.60						786,518,751.60	
新疆中泰金富特种纱业有限公司	854,815,069.92						854,815,069.92	
上海森辉实业有限公司	107,230,678.08		20,000,000.00				127,230,678.08	
中泰大佑物宇（上海）国际物流有限公司	50,680,000.00						50,680,000.00	
新疆中泰新材料股份有限公司	135,000,000.00						135,000,000.00	
新疆天雨煤化集团有限公司		52,040,000.00						52,040,000.00
新疆新冶能源化工有限公司	352,568,233.93						352,568,233.93	
新疆中泰新鑫化工科技股份有限公司	172,075,787.69						172,075,787.69	
新疆中泰金晖能源股份有限公司	1,874,986,210.11						1,874,986,210.11	
新疆兴泰纤维科技有限公司	779,275,712.00						779,275,712.00	
新疆圣雄能源股份有限公司	1,389,859,480.21						1,389,859,480.21	
合计	28,532,450,928.85	72,040,000.00	1,220,000,000.00		2,000,000.00		29,750,450,928.85	74,040,000.00

（2）对联营、合营企业投资

单位：元

被投资单位	期初余额（账面价值）	减值准备期初余额	本期增减变动								期末余额（账面价值）	减值准备期末余额
			追加投资	减少投资	权益法下确认的投资损益	其他综合收益调整	其他权益变动	宣告发放现金股利或利润	计提减值准备	其他		
一、合营企业												
二、联营企业												
阜康市灵山焦化有限责任公司	133,533,639.06				-55,559,431.14						77,974,207.92	
厦门凯纳石墨烯技术股份有限公司	20,033,860.80				-589,859.31						19,444,001.49	
新疆美克化工股份有限公司	1,251,369,881.28				-126,222,578.98		205,672.30				1,125,352,974.60	
新疆库尔勒中泰石化有限责任公司	2,972,407.89				-2,972,407.89						0.00	
上海中泰多经国际贸易有限责任公司	343,861,143.23				-17,253,814.22		-731,564.45				325,875,764.56	
小计	1,751,770,932.26				-202,598,091.54		-525,892.15				1,548,646,948.57	
合计	1,751,770,932.26				-202,598,091.54		-525,892.15				1,548,646,948.57	

可收回金额按公允价值减去处置费用后的净额确定

□ 适用 √不适用

可收回金额按预计未来现金流量的现值确定

□ 适用 √不适用

（3）其他说明

无

4、营业收入和营业成本

单位：元

项目	本期发生额		上期发生额	
	收入	成本	收入	成本
主营业务	13,663,928,472.65	13,435,070,781.78	16,106,883,578.73	15,785,225,349.98
其他业务	326,831,097.76	172,768,944.94	349,031,680.94	224,860,341.25
合计	13,990,759,570.41	13,607,839,726.72	16,455,915,259.67	16,010,085,691.23

5、投资收益

单位：元

项目	本期发生额	上期发生额
成本法核算的长期股权投资收益	409,156,273.35	
权益法核算的长期股权投资收益	-202,598,091.54	-284,127,070.04
其他		-777,028.96
合计	206,558,181.81	-284,904,099.00

6、其他

无

二十、补充资料

1、当期非经常性损益明细表

√适用 □不适用

单位：元

项目	金额	说明
非流动性资产处置损益	1,378,439.41	
计入当期损益的政府补助（与公司正常经营业务密切相关，符合国家政策规定、按照确定的标准享有、对公司损益产生持续影响的政府补助除外）	62,448,851.78	
单独进行减值测试的应收款项减值准备转回	56,289,561.97	
债务重组损益	1,594,546.83	
与公司正常经营业务无关的或有事项产生的损益	34,954,695.58	
除上述各项之外的其他营业外收入和支出	943,820.66	
其他符合非经常性损益定义的损益项目	1,193,112.56	
减：所得税影响额	11,424,855.49	
少数股东权益影响额（税后）	26,090,116.08	
合计	121,288,057.22	--

其他符合非经常性损益定义的损益项目的具体情况：

□ 适用 √不适用

公司不存在其他符合非经常性损益定义的损益项目的具体情况。

将《公开发行证券的公司信息披露解释性公告第 1 号——非经常性损益》中列举的非经常性损益项目界定为经常性损益项目的情况说明

□ 适用 √不适用

2、净资产收益率及每股收益

报告期利润	加权平均净资产收益率	每股收益	
		基本每股收益（元/股）	稀释每股收益（元/股）
归属于公司普通股股东的净利润	-1.34%	-0.1121	-0.1121
扣除非经常性损益后归属于公司普通股股东的净利润	-1.90%	-0.1592	-0.1592

3、境内外会计准则下会计数据差异

（1）同时按照国际会计准则与按中国会计准则披露的财务报告中净利润和净资产差异情况

□ 适用 √不适用

（2）同时按照境外会计准则与按中国会计准则披露的财务报告中净利润和净资产差异情况

□ 适用 √不适用

（3）境内外会计准则下会计数据差异原因说明，对已经境外审计机构审计的数据进行差异调节的，应注明该境外机构的名称

4、其他

无

新疆中泰化学股份有限公司

法定代表人：黄小虎

二〇二六年三月二十六日