



股票代码【002956】

SEAMILD

# 2025年 年度报告



好燕麦 吃西麦

## 复合系列



牛奶燕麦片系列



中老年燕麦片系列



谷物粉系列



燕麦+系列



清洁标签系列

## 纯燕系列



即食燕麦片系列



有机燕麦片系列



高纤燕麦麸皮系列

## 休闲系列



全麦脆系列



麦脆果萃系列



冷食燕麦脆系列

## 创新产品



药食同源粉系列



冲调粥系列



燕窝粥系列



功能滋补系列

# 2025 年年度报告

## 第一节 重要提示、目录和释义

公司董事会及董事、高级管理人员保证年度报告内容的真实、准确、完整，不存在虚假记载、误导性陈述或重大遗漏，并承担个别和连带的法律责任。

公司负责人谢庆奎、主管会计工作负责人张志雄及会计机构负责人（会计主管人员）杨兰声明：保证本年度报告中财务报告的真实、准确、完整。

所有董事均已出席了审议本报告的董事会会议。

公司在本报告第三节“管理层讨论与分析”中第十一点“公司未来发展的展望”部分，详细描述了公司经营过程中可能面临的风险，敬请投资者关注相关内容。

公司经本次董事会审议通过的利润分配预案为：以实施权益分派股权登记日总股本为基数，向全体股东每 10 股派发现金红利 5.384 元（含税），送红股 0 股（含税），以资本公积金向全体股东每 10 股转增 4 股。

# 目录

第一节 重要提示、目录和释义.....	1
第二节 公司简介和主要财务指标.....	5
第三节 管理层讨论与分析.....	9
第四节 公司治理、环境和社会.....	36
第五节 重要事项.....	50
第六节 股份变动及股东情况.....	65
第七节 债券相关情况.....	71
第八节 财务报告.....	72

## 备查文件目录

一、载有法定代表人、主管会计工作负责人、会计机构负责人签名并盖章的财务报表；

二、载有会计师事务所盖章、注册会计师签名并盖章的审计报告原件；

三、报告期内公开披露过的所有公司文件的正本及公告的原稿。

## 释义

释义项	指	释义内容
西麦食品、公司、本公司	指	桂林西麦食品股份有限公司
贺州西麦	指	广西贺州西麦生物食品有限公司
河北西麦	指	河北西麦食品有限公司
西麦营销	指	桂林西麦营销有限公司
江苏西麦	指	江苏西麦食品有限责任公司
南京西麦	指	南京西麦大健康科技有限公司
桂林阳光	指	桂林西麦阳光投资有限公司
贺州世家	指	广西贺州世家投资有限公司
澳洲西麦	指	Seamild Enterprises Group (Aust.) Pty.Ltd

## 第二节 公司简介和主要财务指标

### 一、公司信息

股票简称	西麦食品	股票代码	002956
股票上市证券交易所	深圳证券交易所		
公司的中文名称	桂林西麦食品股份有限公司		
公司的中文简称	西麦食品		
公司的外文名称（如有）	GUILIN SEAMILD FOODS CO., LTD		
公司的外文名称缩写（如有）	SEAMILD FOODS		
公司的法定代表人	谢庆奎		
注册地址	桂林市高新技术开发区九号小区		
注册地址的邮政编码	541004		
公司注册地址历史变更情况	无变更		
办公地址	桂林市高新技术开发区九号小区		
办公地址的邮政编码	541004		
公司网址	www.seamild.com.cn		
电子信箱	ximai@seamild.com.cn		

### 二、联系人和联系方式

项目	董事会秘书	证券事务代表
姓名	谢金菱	何剑萍
联系地址	桂林市高新技术开发区九号小区	桂林市高新技术开发区九号小区
电话	0773-5806355	0773-5806355
传真	0773-5818624	0773-5818624
电子信箱	ximai@seamild.com.cn	ximai@seamild.com.cn

### 三、信息披露及备置地点

公司披露年度报告的证券交易所网站	深圳证券交易所 <a href="http://www.szse.cn">http://www.szse.cn</a>
公司披露年度报告的媒体名称及网址	《证券时报》、《证券日报》、《中国证券报》、《上海证券报》、巨潮资讯网 <a href="http://www.cninfo.com.cn">www.cninfo.com.cn</a>
公司年度报告备置地点	公司证券部

### 四、注册变更情况

统一社会信用代码	914503007276711206
公司上市以来主营业务的变化情况（如有）	无变更
历次控股股东的变更情况（如有）	不适用

## 五、其他有关资料

公司聘请的会计师事务所

会计师事务所名称	立信会计师事务所（特殊普通合伙）
会计师事务所办公地址	上海市黄浦区南京东路 61 号四楼
签字会计师姓名	赵勇、吕晨婷

公司聘请的报告期内履行持续督导职责的保荐机构

适用 不适用

公司聘请的报告期内履行持续督导职责的财务顾问

适用 不适用

## 六、主要会计数据和财务指标

公司是否需追溯调整或重述以前年度会计数据

是 否

项目	2025 年	2024 年	本年比上年增减	2023 年
营业收入（元）	2,239,551,091.99	1,896,127,572.97	18.11%	1,577,998,810.04
归属于上市公司股东的净利润（元）	171,713,736.58	133,186,135.63	28.93%	115,450,343.11
归属于上市公司股东的扣除非经常性损益的净利润（元）	162,177,038.96	110,571,418.02	46.67%	94,711,418.81
经营活动产生的现金流量净额（元）	265,068,890.41	169,992,670.60	55.93%	119,881,855.77
基本每股收益（元/股）	0.78	0.60	30.00%	0.52
稀释每股收益（元/股）	0.78	0.60	30.00%	0.52
加权平均净资产收益率	10.99%	8.94%	2.05%	8.01%
项目	2025 年末	2024 年末	本年末比上年末增减	2023 年末
总资产（元）	2,279,597,631.37	2,191,251,010.49	4.03%	2,010,154,161.58
归属于上市公司股东的净资产（元）	1,609,652,138.33	1,514,588,086.17	6.28%	1,458,750,004.75

公司最近三个会计年度扣除非经常性损益前后净利润孰低者均为负值，且最近一年审计报告显示公司持续经营能力存在不确定性

是 否

公司报告期内经审计利润总额、净利润、扣除非经常性损益后的净利润三者孰低为负值

是 否

## 七、境内外会计准则下会计数据差异

### 1、同时按照国际会计准则与按照中国会计准则披露的财务报告中净利润和净资产差异情况

适用 不适用

公司报告期不存在按照国际会计准则与按照中国会计准则披露的财务报告中净利润和净资产差异情况。

## 2、同时按照境外会计准则与按照中国会计准则披露的财务报告中净利润和净资产差异情况

适用 不适用

公司报告期不存在按照境外会计准则与按照中国会计准则披露的财务报告中净利润和净资产差异情况。

## 八、分季度主要财务指标

单位：元

项目	第一季度	第二季度	第三季度	第四季度
营业收入	655,710,080.04	493,388,248.19	546,817,481.82	543,635,281.94
归属于上市公司股东的净利润	54,528,762.12	26,958,319.95	50,592,604.47	39,634,050.04
归属于上市公司股东的扣除非经常性损益的净利润	53,413,532.81	24,352,604.20	49,185,032.85	35,225,869.10
经营活动产生的现金流量净额	85,484,479.69	-16,181,871.88	135,583,898.41	60,182,384.19

上述财务指标或其加总数是否与公司已披露季度报告、半年度报告相关财务指标存在重大差异

是 否

## 九、非经常性损益项目及金额

适用 不适用

单位：元

项目	2025年金额	2024年金额	2023年金额	说明
非流动性资产处置损益（包括已计提资产减值准备的冲销部分）	4,187,239.27	-214,077.74	-440,540.23	
计入当期损益的政府补助（与公司正常经营业务密切相关，符合国家政策规定、按照确定的标准享有、对公司损益产生持续影响的政府补助除外）	2,962,511.60	23,970,926.24	17,376,013.02	
除同公司正常经营业务相关的有效套期保值业务外，非金融企业持有金融资产和金融负债产生的公允价值变动损益以及处置金融资产和金融负债产生的损益	8,714,064.14	6,608,867.91	11,283,420.31	
债务重组损益		-143,693.11		
除上述各项之外的其他营业外收入和支出	-2,890,146.54	294,963.23	-516,743.69	
减：所得税影响额	3,248,956.96	7,495,498.36	6,963,225.11	
少数股东权益影响额（税后）	188,013.89	406,770.56		
合计	9,536,697.62	22,614,717.61	20,738,924.30	--

其他符合非经常性损益定义的损益项目的具体情况：

适用 不适用

公司不存在其他符合非经常性损益定义的损益项目的具体情况。

将《公开发行证券的公司信息披露解释性公告第 1 号——非经常性损益》中列举的非经常性损益项目界定为经常性损益项目的情况说明

适用 不适用

公司不存在将《公开发行证券的公司信息披露解释性公告第 1 号——非经常性损益》中列举的非经常性损益项目界定为经常性损益的项目的情形。

## 第三节 管理层讨论与分析

### 一、报告期内公司从事的主要业务

#### （一）公司主营业务及主要产品

公司作为以燕麦为核心的健康谷物食品全产业链上市企业，专注于以燕麦为代表的健康谷物食品的研发、生产与销售，深耕燕麦健康领域，坚守“服务万众健康”的使命，致力于为消费者提供绿色、营养、健康的食品，报告期内主营业务未发生重大变化。

作为国内燕麦行业的先行者与领导者，公司凭借在燕麦种植介入、加工及研发等关键环节的深厚积累，构建了从田间到餐桌的完整产业链闭环，实施全产业链品控，有效增强了抗风险能力和成本控制能力，打造出长期、可持续的核心竞争优势，夯实了在国内燕麦行业的领导地位，为中国居民营养健康水平提升贡献企业力量。

公司作为国内领先的燕麦食品制造商，引进瑞士布勒集团生产线实现柔性化生产，保障产品品质与生产效率；在产品布局上，持续丰富产品矩阵，完善全场景覆盖，构建了清晰的产品体系：纯燕系列包括纯燕、有机、燕麦麸皮等品类，主打天然、纯粹的营养属性，贴合消费者对原生健康食品的需求；休闲系列主要包括烘焙燕麦、减脂燕麦等品类，适配现代消费者便捷化、多元化的休闲饮食场景，在保留燕麦天然营养的基础上，优化产品口感与食用体验；复合系列涵盖牛奶燕麦、中老年燕麦、燕麦+、谷物粉、药食同源及功能性食品等，精准匹配不同消费群体的个性化营养需求，兼顾口感与营养补充，进一步拓展燕麦产品的消费边界，丰富公司产品矩阵的多样性。同时，公司依托全产业链优势，积极拓展大健康食品领域，助力全民健康生活方式行稳致远，进一步巩固行业龙头地位，引领燕麦行业标准化、规模化发展。



**天天吃 肠胃舒服**

100%澳洲进口一等燕麦  
获得绿色食品认证  
12.6g/100g高膳食纤维  
4g/100gβ-葡聚糖含量



**不用农药 不用化肥**

100%国产有机裸燕麦  
100%全谷物  
通过600项农残检测  
通过中国、美国、欧盟有机3认证



**高蛋白质**

GI < 55, 低GI食品认证  
膳食纤维20.4g/100g  
燕麦β-葡聚糖6.0g/100g



**药食同源 润养有方**

2023年ISEE创新品牌百强榜  
添加药食同源食材, 健康高纤  
独立小包、随时立享、方便食用



**多重谷物 多重营养**

全谷物食品  
富含膳食纤维, 高蛋白质  
0添加白砂糖, 0添加香精香料



**五谷珍养 健康好礼**

全谷物食品, 甄选澳洲优质燕麦  
不添加白砂糖, 高蛋白质, 高膳食纤维  
不添加食用香精香料



**全球甄选 大师烘焙**

健康非油炸, 大师级烘焙  
低温110℃烘焙, 高度还原手作烘焙  
甄选进口可可粉, 与多种莓果添加  
100%纯净蜂蜜, 精炼椰子油, 清甜椰香



**燕麦嚼着吃 脆脆好滋味**

精选澳洲进口燕麦片, 烘焙非油炸  
丰富水果冻干, 独立小包装, 食用方便不浪费  
开袋即食, 搭配牛奶、酸奶口感更佳



**好肠态 年轻态**

100位营养师联盟推荐  
666亿/800g活性益生菌  
4000mg/800g小分子肽  
80%NRV高蛋白质

## (二) 公司拥有的业务资质

公司及控股子公司取得的与许可销售相关的许可证书或预包装食品销售备案情况如下:

序号	持有人	许可证/备案名称	取得/备案时间	有效期至	发证/备案机关	许可/备案范围
1	西麦营销	食品经营许可证	2022.01.13	2027.01.12	桂林市七星区市场监督管理局	预包装食品(不含冷藏冷冻食品)销售, 散装食品(不含冷藏冷冻食品)销售
2	贺州西麦	食品生产许可证	2026.01.04	2029.07.01	贺州市行政审批局	粮食加工品, 饮料, 方便食品, 炒货食品及坚果制品
3	河北西麦	食品生产许可证	2021.10.15	2026.08.29	定兴县行政审批局	饮料; 方便食品; 粮食加工品; 薯类和膨化食品
4	江苏西麦	食品生产许可证	2025.01.14	2029.09.24	宿迁经济技术开发区行政审批局	粮食加工品; 饮料; 方便食品
5	成都德赛康谷食品有限公司	食品生产许可证	2023.10.08	2027.07.03	成都市市场监督管理局	炒货食品及坚果制品, 方便食品, 特殊膳食食品, 糖果制品, 水果制品
6	河北西麦德赛食品有限公司	食品生产许可证	2024.12.12	2029.12.11	定兴县行政审批局	方便食品
7	南京大健康	预包装食品销售备案表	2022.10.31		南京栖霞区行政审批局	食品批发销售
8	西麦食品	仅销售预包装食品经营者备案信息采集表	2022.10.12		桂林市七星区市场监督管理局	
9	贺州西麦	仅销售预包装食品经营者备案信息采集表	2024.12.16		贺州市八步区市场监督管理局	
10	南京西麦真萃食品科技有限	仅销售预包装食品经营者备案信息采集表	2024.10.17		南京市溧水区市场监督管理局	

	公司					
11	河北西麦	食品经营许可证	2024.12.06	2028.12.07	定兴县行政审批局	散装食品和预包装食品销售
12	河北西麦健康食品有限公司	食品经营许可证	2024.06.26	2029.06.25	定兴县行政审批局	散装食品和预包装食品销售
13	宿迁西麦电子商务有限公司	食品经营备案准予通知书	2024.05.10		宿迁经济开发区行政审批局	销售预包装食品
14	江苏西麦	仅销售预包装食品经营者备案信息采集表	2025. 2. 10		宿迁经济开发区行政审批局	
15	桂林西麦百瑞吉食品有限公司	仅销售预包装食品经营者备案信息采集表	2025. 6. 24		桂林市七星区市场监督管理局	
16	张北西麦谷物食品有限公司	食品生产许可证	2025. 11. 19	2030. 11. 18	张北县行政审批局	粮食加工品
17	贺州西麦西一生物科技有限公司	仅销售预包装食品经营者备案信息采集表	2025. 12. 19		贺州市八步区市场监督管理局	
18	桂林西麦世家大健康食品有限公司	仅销售预包装食品经营者备案信息采集表	2025. 12. 31		桂林市象山区市场监督管理局	

#### 主要销售模式

公司的销售模式主要包括经销模式与直营模式。

#### 经销模式

适用 不适用

经销模式是指公司与经销商签订年度经销框架合同，由经销商在双方经销合同约定的框架内，根据销售需求向公司下达订单，由公司负责发货、运输，经销商负责销售给最终客户的买断式销售模式。公司的大部分经销商客户均采用“款到发货”的结算方式，部分长期合作、每月多次进货、信誉度高的经销商客户采用“赊销”的结算方式。

报告期内，公司经销商数量变化情况如下：

区域	2025 年末	2024 年末	本年较上年增减数量	本年较上年增减比率
南区	1004	828	176	21.26%
北区	1257	1092	165	15.11%

#### (2) 直营模式

直营模式主要是指公司直接与部分大中型商超签订销售合同达成购销关系，约定供货方式、结算方式等，公司根据其采购订单配送货物，由各商超直接向终端消费者销售产品的销售模式。除此之外，直营模式还包括自营电商以及 B2B 模式，其中自营电商是指公司通过自营电商平台直接对外销售产品，而 B2B 模式指的是公司直接与部分食品类企业签订销售合同销售部分燕麦片半成品及配料等，公司根据其采购订单配送货物。

门店销售终端占比超过 10%

适用 不适用

线上直销销售

适用 不适用

电商是公司重要的直营渠道，公司的纯燕系列、复合系列、休闲系列产品通过天猫、抖音等电商平台在线上销售。公司合作的电商平台均为知名度高、资金实力强的大型企业，对其销售时，公司根据与客户合作的具体情况，给予了一定的信用期，合作情况一直保持良好的。

占当期营业收入总额 10% 以上的主要产品销售价格较上一报告期的变动幅度超过 30%

适用  不适用

采购模式及采购内容

单位：元

采购模式	采购内容	主要采购内容的金额
外部采购	原材料	718,517,694.94
外部采购	包装材料	220,463,480.94
外部采购	其他	116,922,950.50

向合作社或农户采购原材料占采购总金额比例超过 30%

适用  不适用

主要外购原材料价格同比变动超过 30%

适用  不适用

主要生产模式

公司的生产模式主要为自产。公司根据总体发展战略规划下达年度生产计划至生产制造中心，制造中心结合市场需求灵活制定季度和月度生产计划，在满足产品市场需求的前提下保证公司生产部门的协同高效。各级生产部门根据季度和月度计划编制生产计划表，并下达对生产工厂的生产安排，生产工厂根据该表调整生产计划、完成排期并组织生产。工厂在日常生产中根据生产计划表及生产指令各自调度并实施生产。

委托加工生产

适用  不适用

营业成本的主要构成项目

公司的营业成本包括主营业务成本及其他业务成本。报告期内，公司主营业务成本占营业成本总额保持在 95% 以上，营业成本构成基本保持稳定。公司的主营业务成本包括直接材料成本、直接人工成本、制造费用。

产量与库存量

生产主体	产品类型	设计产能	实际产能
河北西麦	燕麦食品（吨）	43,000	31,152
贺州西麦	燕麦食品（吨）	45,000	29,867
江苏西麦	燕麦食品（吨）	62,000	39,453
合计		150,000	100,472

## 二、报告期内公司所处行业情况

### 1、燕麦是一种天然的健康食品

燕麦作为唯一上榜“全球十大健康食物”的谷类食品，富含膳食纤维、支链氨基酸、不饱和脂肪酸、生物碱、矿物质等多种功能成分，其膳食纤维含量是精制大米的 26 倍，小麦粉的 35 倍。燕麦具有很好的降糖降脂、抗氧化、提高免疫力功效，是健康食品的天然优质原料。

(1) 美国食品药品监督管理局 (FDA) 对燕麦的健康声明的背书

1997年, 美国食品药品监督管理局 (FDA) 第一次批准了针对某种特定食品的健康声明, 这个食品就是燕麦。这是燕麦行业历史上一个里程碑式的事件。在相关声明中, FDA 做出如下结论, 每天摄入至少 3 克来源于燕麦的 β-葡聚糖将有助于降低罹患心脏病的风险。FDA 的这项健康声明标志着膳食干预, 包括将某些特定食物或其成分作为健康膳食的一部分, 对于疾病预防的有益作用首次受到公共卫生机构的认可。这是首个与食物有关的, 降低心血管疾病风险的健康声明。该声明重点强调了燕麦膳食在预防疾病, 维持个体健康方面的重要作用。例如, 包括高血压, 高血清胆固醇, 较高的低密度脂蛋白胆固醇和/或极低密度脂蛋白胆固醇水平, 与 2 型糖尿病相关的高血糖和肥胖, 均可通过膳食干预进行控制和预防。以这个声明为开端, 把膳食调理作为疾病管理及预防的一种辅助干预措施的理念, 逐步推广开来并渐渐为大众所接受。根据国际食品法典委员会指南, 健康声明必须以当前相关的科学证据为基础, 以随机、对照和双盲的研究来提供证据, 因此具有科学性和严谨性。据不完全统计, 截至 2022 年, 全球多个行政区域已经批准了关于燕麦产品相关的健康声明, 这些区域包括欧盟, 美国, 加拿大, 马来西亚, 澳大利亚和新西兰。

β-葡聚糖在各国获得批准的健康声明汇总表

国家	健康声明	条件	
		符合条件的食物来源	所需要的 β-葡聚糖数量
欧盟 (European Commission, 2011, 2012)	“燕麦 β-葡聚糖可降低胆固醇水平, 高胆固醇是心脏病发生的主要危险因素之一。”	燕麦 β-葡聚糖	每份食物中燕麦 β-葡聚糖的含量需至少为 1g, 同时必须标示需每天摄入 3g 燕麦 β-葡聚糖才能达到该声明中所说的健康效应
	“β-葡聚糖可维持正常胆固醇水平。”	燕麦、燕麦麸皮、大麦、大麦麸皮或者这些食物来源的混合物	每份食物中 β-葡聚糖 (来源于燕麦、燕麦麸皮、大麦、大麦麸皮及以上四种的混合物) 的含量需至少为 1g, 同时必须标示需每天摄入 3g β-葡聚糖 (来源于燕麦、燕麦麸皮、大麦、大麦麸皮及上述四种的混合物) 才能达到该声明中所说的健康效应
	“将燕麦或大麦来源的 β-葡聚糖作为膳食的一部分, 可减少餐后血糖水平的上升。”	燕麦或大麦	食物中每含有 30g 可利用碳水化合物时至少含有 4g 来源于燕麦或大麦的 β-葡聚糖
	“燕麦纤维可增加排便量。”	燕麦	按照法规附件 (EC) 编号 1924/2006 所列出的声称“高纤维”中所述内容, 该声称仅可以用于燕麦纤维含量高的食物
加拿大 (Health Canada, 2011, 2012)	主要声称: “[来自营养成分表的每一份量 (公制度量和美式日常度量单位)] (品牌名称) [食物名称] [合适的纤维来源名称] 可以供应/提供已被证实有助于减少/降低胆固醇的纤维 [每日量的 X%] 附加声称: “燕麦膳食纤维可降低胆固醇水平。” “高胆固醇是心脏病的主要危险因素之一。” “燕麦膳食纤维可降低胆固醇水平, 胆固醇是心脏病的主要危险因素之一。”	燕麦麸皮、燕麦片 (也被称为燕麦) 和全燕麦粉, 或作为食物本身 (燕麦麸皮及燕麦片)。或作为食物原料 (燕麦麸皮、燕麦片以及全燕麦粉)	每份食物中至少含有 0.75g 燕麦 β-葡聚糖
美国 (Electronic Code of Federal Regulations, 2012c)	“特定食物来源的可溶性膳食纤维与冠心病的风险。” 声称格式: (1) “特定食物来源的可溶性膳食纤维 (食物来源见右列) 作为低饱和脂肪、低胆固醇饮食的一部分, 可降低心脏病的发生风险, 一份 [具体食物名称] 每天可以提供__g [右列列出的可溶性纤维的克数] 的可溶性膳食纤维 [右列列出的具体可溶性纤维名称], 才可达这一效果。” (2) “低饱和脂肪, 低胆固醇饮食包含__g 来源于 (右列列出的食物来源) [右列列出的具体可溶性纤维名称], 可降低心脏病的发生风险。一份 [食物名称] 可以提供__g 的可溶性膳食纤维	以下来源的可溶性纤维 β-葡聚糖: 燕麦及大麦来源的 β-葡聚糖: 燕麦麸皮、燕麦片、全燕麦粉、干燥碾磨全谷物大麦、大麦 β-膳食纤维 车前子壳	产品必须含有一种或多种全燕麦或大麦, 且每可食用参考量中的全燕麦或大麦至少含有 0.75g 的可溶性纤维 每可食用的参考量中至少含有 0.75g 的可溶性膳食纤维 β-葡聚糖 对于车前子食品, 每可食用的参考量中至少含有 1.7g 的可溶性纤维
马来西亚 (Malaysia MoH, 2012)	“来自燕麦或大麦的 β-葡聚糖有助于降低胆固醇。”	燕麦及大麦	每份产品至少含有 0.75g β-葡聚糖 同时必须在食品标签上提供以下声明: “降低胆固醇水平的推荐剂量为

			3g。“
	“当单独食用燕麦可溶性纤维（β-葡聚糖）时，有助于降低血糖升高幅度”	燕麦	每 100g 产品中至少含有 6.5g 燕麦 β-葡聚糖，同时必须在食品标签上提供以下声明：“有关使用本产品的建议，请咨询您的医学专家。”
澳大利亚/新西兰 (Food Standards Australia New Zealand, 2013)	“β-葡聚糖可降低胆固醇水平。”	燕麦麸皮、全谷物燕麦、全谷物大麦	每份食物中必须含有至少 1g 燕麦或大麦来源的 β-葡聚糖

注：1. 声明中所指的“每日量”主要为 3g 燕麦 β-葡聚糖。

2. 每日膳食摄入 3g 或更多源于全燕麦或大麦，或者全燕麦及大麦组合的可溶性膳食纤维 β-葡聚糖，与冠心病的发生风险降低相关。

3. 这份声明的饮食背景为每天包含 3g β-葡聚糖的饮食。

4. 如表格中所示，澳大利亚新西兰标准局 (Food Standards Australia New Zealand, FSANZ) 批准了一项高水平的声明，他们还批准了一项一般水平的声明，这项一般水平的声明具有相同的条件，但是其用词为“β-葡聚糖可以减少膳食及胆汁中胆固醇的吸收”。

注：本节内容主要来自于 1、《燕麦营养与技术》原著：YiFang Chu 主译：杨月欣 2、《中国居民膳食营养素参考摄入量（2023 版）》

## (2) 谷物 β-葡聚糖的生物学作用

燕麦中富含的一种主要营养成分 β-葡聚糖对人体具有多种有益的生物学作用。

### 谷物β-葡聚糖的作用

#### 降低血清胆固醇

- 补充谷物 β 葡聚糖可显著降低血脂异常人群的血清 TC（血清总胆固醇）和 LDL-C（低密度脂蛋白胆固醇）水平。

#### 降低血糖

- 谷物 β-葡聚糖具有较低的血糖生成指数，具有辅助降低血糖的作用。

#### 调节肠道菌群和代谢产物

- 谷物 β-葡聚糖可在结肠中为肠道菌群提供发酵底物，继而促进有益菌的增殖，如双歧杆菌和乳杆菌发酵产物等。

#### 调节肠道免疫反应

- 谷物 β-葡聚糖可以激活肠道免疫细胞上的 Toll 样受体，调节肠道免疫反应和肠道屏障功能。

β-葡聚糖因其丰富的健康功效，特别是在降低胆固醇、调节血糖、调节肠道菌群等方面的效果，已在全球多个国家获得了健康声明认可。健康声明认可证明了燕麦产品所具有的健康功效作用，极大地提升了燕麦产品的附加值，增强了燕麦产品的市场吸引力，尤其是对关注健康饮食的消费群体。在全球健康趋势的推动下，随着消费者对健康生活的关注增加，具有明确健康功效的产品更容易获得消费者青睐。β-葡聚糖的健康功效使得燕麦产品具有独特的功能优势，这种健康优势将促进燕麦制品在健康食品市场中获得更大份额，从而推动燕麦行业的市场需求增长。

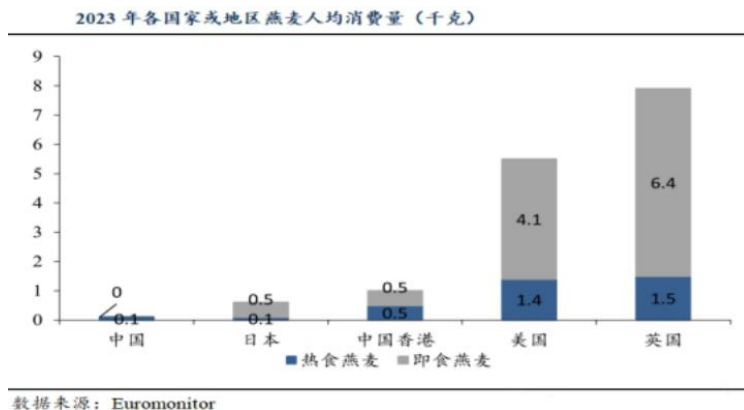
## 2、燕麦谷物健康产业发展空间巨大

### (1) 燕麦产业发展空间广阔，行业处于高速成长初期

#### ①人均消费量偏低，提升潜力巨大

我国燕麦市场目前仍处于发展早期，人均消费量与发达国家及相近饮食习惯地区存在显著差距，未来增长空间可观。根据欧睿国际 (Euromonitor) 数据显示，根据 Euromonitor 数据，2023 年，我国燕麦人均消费量只有 0.1kg，远低于欧美发达国家；与我国居民饮食习惯相近的日本和中国香港地区，燕麦人均消费量分别为 0.6kg 和 1kg，也高于我国

同期水平。较低的人均消费基数，叠加居民健康饮食理念的深化，为我国燕麦产业提供了广阔的增长空间，行业仍有较大的渗透潜力。

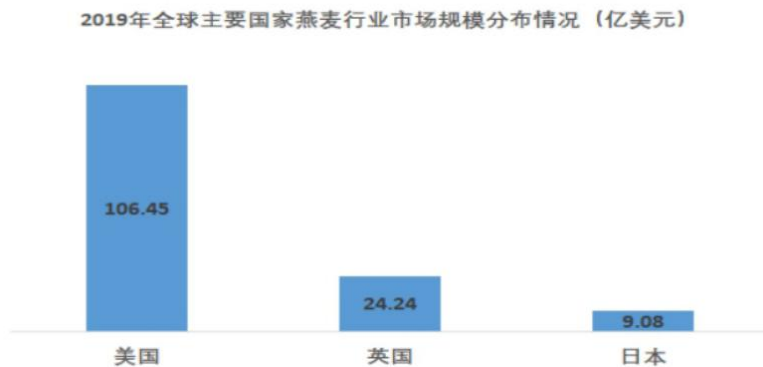


## ②市场规模稳健增长，全球地位逐步提升

从全球市场来看，燕麦产业整体保持稳步增长态势。

据前瞻产业研究院整理数据，从各个主要国家的燕麦消费额来看，美国燕麦市场是全球范围内最大的，2019年约为106.45亿美元，约占全球的35%左右；英国燕麦市场规模较为稳定，2019年约为24.24亿美元，约占全球的8%左右；2019年日本燕麦市场规模约为9.08亿美元，约占全球的3%左右。

在中国，燕麦行业规模持续扩容。根据欧睿数据，2024年中国燕麦行业市场规模超过一百亿元，结合我国庞大的人口基数、人均消费量提升空间，以及燕麦消费场景从热食向冷食、从早餐向休闲场景的延伸趋势，预计国内燕麦市场将持续保持增长态势，市场空间将进一步扩大。



数据来源：Euromonitor 前瞻产业研究院整理

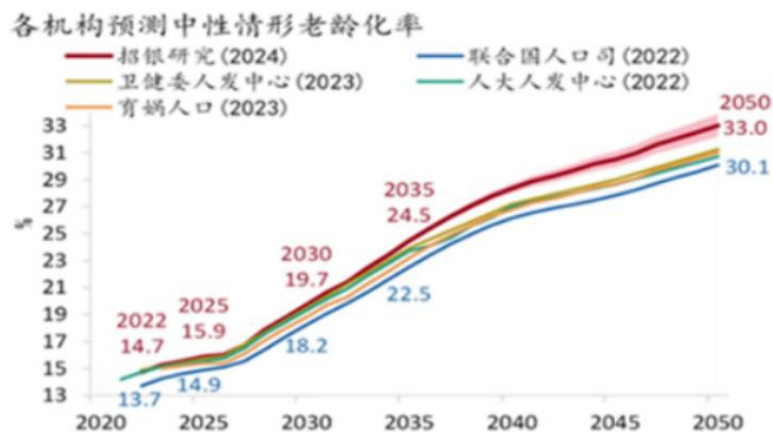
## (2) 消费群体持续扩容，多元化需求驱动产业升级

### ①老龄化趋势凸显，健康消费红利持续释放

燕麦产品的核心消费群体以中老年用户为主，其富含的可溶性膳食纤维（β-葡聚糖），可通过影响消化酶对碳水化合物的分解，降低葡萄糖在胃肠道的吸收速度，减轻胰岛素需求，具备调节血糖、血脂的功能，是糖尿病、高血脂人群的优选膳食，深受中老年消费群体青睐。

我国人口老龄化进程持续加速，为燕麦消费提供了稳定的需求支撑。根据国家统计局2026年2月发布的数据，2025年末我国60岁及以上人口已达3.23亿，占总人口的23.0%；65岁及以上人口2.23亿，占比15.9%。据招行研究院预测，未来三十年，我国老龄化人口占比预计至少提高一倍，中老年消费群体规模的扩大，将进一步带动燕麦产品消费量

的提升，释放持续的健康消费红利。



数据来源：招行研究院

### ②年轻人健康意识提升，成为消费增长新动力

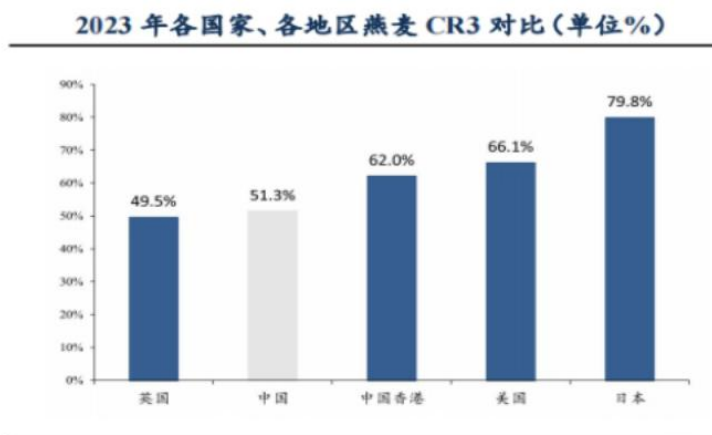
近年来，因全球性公共卫生事件影响，人们对健康关注度在不断提升，燕麦作为健康食品，也受到越来越多的健康关注者的喜爱，例如：据日本一家名为 INTAGE（英德知）的市场调查公司发布的 2021 年版日本“畅销商品排行榜”中，燕麦排名第一。

在中国，年轻人的健康消费需求持续升级，燕麦消费不仅限于中老年群体，燕麦加工工艺的进步和新产品形态的开发更好的满足了年轻人对燕麦产品食用的便捷性、时尚性、口味和口感及质地等多元化的需求，推动年轻消费群体的扩大。同时，年轻人多场景、多元化等需求，将进一步催生产品创新，为燕麦产业增长注入新动力。

### ③行业集中度偏低，头部企业迎来整合机遇

我国燕麦行业集中度仍处于较低水平，与发达国家相比存在较大提升空间，行业整合趋势明显，头部企业将持续抢占市场份额。

根据欧睿统计的 2023 年中国燕麦行业 CR3 为 51.3%。典型的发达国家和地区，燕麦片市场的集中度 TOP3 基本在 70%以上。中国燕麦行业集中度相较其还有较大提升空间，随着我国燕麦市场的持续发展、渠道下沉以及行业整合的推进，具备品牌影响力、全产业链优势及渠道优势的头部企业，市场占有率将进一步提升，行业集中度有望向发达国家水平靠拢。



数据来源：Euromonitor

#### ④布局药食同源粉类开辟公司增长新赛道

药食同源粉类作为冲调食品领域高景气细分赛道，是公司突破行业增长边界、打开长期发展空间的重要战略方向。据魔镜洞察数据显示，近三年药食同源市场销售规模呈波动上升态势，消费者养生需求强烈，消费热度不断提升。MAT2025 期间，主流电商平台市场销售额规模达 1,266.3 亿元，同比增长 28.9%，成为驱动冲调食品增长的核心引擎。

公司依托在谷物冲调领域深耕多年的品牌影响力、燕麦全产业链优势及全国化渠道网络，由传统谷物冲调稳步延伸至药食同源粉类赛道，将优质燕麦与山药、人参、阿胶等药食同源食材科学复配，精准契合健康化、功能化、便捷化的消费升级趋势。

布局药食同源粉类，不仅能丰富公司产品矩阵、覆盖早餐、加餐、养生、礼品等多元消费场景，还能显著提升产品附加值与盈利水平，有效打开增量市场空间。该赛道与公司核心业务高度协同，可充分发挥研发、生产、供应链与渠道的协同效应，进一步巩固公司在谷物健康食品领域的领先地位，为业绩持续稳健增长注入新动能，支撑公司长期高质量发展。

### 三、核心竞争力分析

公司自成立以来，始终专注于燕麦谷物与大健康食品产业，历经二十余年深耕，已构建起一套独特、稳固且难以被模仿的综合性竞争壁垒。核心竞争力不仅体现了公司在当前市场的绝对领先地位，更昭示了引领行业未来发展的内在动能与长期价值，是支撑公司可持续高质量发展的坚实根基。

#### 1、品牌领先优势：中国燕麦行业标杆，全球影响力持续提升

公司旗下“西麦”品牌是中国燕麦行业的知名标杆品牌，经过二十余年深耕，已形成极高的市场知名度、美誉度和消费者忠诚度，被艾媒咨询评选为“连续十五年全球销量第一中国燕麦谷物品牌”，线上线下全渠道市场份额稳居全国第一，亿万家庭选择并信赖西麦燕麦产品。

公司先后斩获“广西名牌产品”“全国工业品牌培育示范企业”“全国营养科学先进营养促进贡献奖”等多项荣誉，夯实品牌公信力。顺应媒体渠道变迁，充分利用微信、微博、抖音、快手、小红书等社交平台，深化与消费者的沟通互动，持续强化“好燕麦·吃西麦”的用户认知。同时积极推进品牌国际化布局，完善境外业务平台与组织架构；构建多元拓展模式，以双国际品牌矩阵开拓新兴市场，不断扩大全球覆盖与渠道渗透，加快打造具有全球影响力的中国燕麦标杆品牌，持续拓宽品牌价值边界。

#### 2、全产业链优势：唯一全产业链 A 股上市企业，品质可控可溯

公司是中国燕麦行业唯一的全产业链 A 股上市公司，全程参与从燕麦育种、种植介入到研发、生产、销售的各个环节，构建“从田间到餐桌”的完整产业链闭环，实现对产品品质的全程掌控，筑牢品质竞争根基。

在原料端，公司全球布局优质燕麦产区，拥有澳洲绿色燕麦专属农场、中国张北坝上有机燕麦基地、呼伦贝尔有机燕麦基地，从源头保障原材料的优质稳定，同时依托规模化采购优势，提升原料成本控制能力；在生产端，全国布局广西贺州、河北定兴及张北、江苏宿迁四大生产研发基地，配备现代化生产设施，引进世界一流的瑞士布勒工艺，实施 118 道工序工艺管理，采用 7S 及 TPM 等现场管理手段，持续提升生产效率与品控水平，目前公司拥有燕麦产品年产能 15

万吨，是国内规模最大的燕麦生产企业；品质管控端，建立国际化品质标准，从品种、产地、种植、营养、工艺、监控6个维度实施《好燕麦》标准，推行 ISO22000 食品安全管理体系，获得中国有机、欧盟有机、美国有机、绿色食品等多项认证，践行 BRC《食品安全全球标准》，实现产品全程可溯源，确保每一款产品都符合绿色、健康、营养的核心定位，助力公司高质量发展。

### 3、产品创新优势：品类多元布局，精准匹配消费需求

公司坚持以消费者需求为导向，以研发为核心驱动力，聚焦燕麦健康谷物主业，同时通过内生推新+外延合作双轮驱动，不断丰富产品矩阵，拓宽业务边界，巩固细分领域优势。

公司坚守大单品战略，纯燕、有机、牛奶燕麦、燕麦+系列等明星产品持续稳步增长，成为公司业绩的核心支撑；同时积极响应消费者多元健康饮食需求，在药食同源粉、燕麦谷物盖、蛋白质粉、燕麦粥等新品类上实现突破。

### 4、渠道矩阵优势：全渠道协同发力，海内外布局持续拓展

公司构建了多层级、广覆盖、高效率的全渠道营销体系，线上线下协同发力，同时积极拓展海外市场，形成“国内+海外”“传统+创新”的全方位渠道布局，市场响应速度与终端掌控力位居行业前列。

线下渠道方面，公司采用直营和经销相结合的营销模式，重点深耕多元线下场景，建立庞大高效的经销商网络，同时深化与零食渠道头部企业的深度合作，积极拓展高端礼品渠道，丰富线下场景覆盖维度，形成立体线下营销网络，销售规模稳居行业第一。线上渠道方面，布局完善且优势显著，已全面覆盖主流 B2C、B2B、兴趣电商、即时零食平台，在主流电商平台继续保持线上燕麦品类 TOP1。持续深耕线上线下一体化即时零售渠道，构建成熟稳定的即时消费运营体系。

海外市场方面，公司稳步破冰东南亚及欧美市场，同时推动自有国际品牌拓展至更多新市场，探索出多元化海外运营新模式，虽仍处于探索培育阶段，但为未来增长奠定坚实基础。

### 5、研发与品质优势：研发驱动升级，品质筑牢根基

公司坚持以消费者需求为导向，以研发带动产品升级，全面推动燕麦产品作为健康食品品类发展，持续投入研发资源，聚焦燕麦品种改良、营养成分研究及产品工艺创新，展现核心差异化竞争优势。

公司积极开展燕麦品种及营养成分研究和检测，依靠大数据分析和文献检索，以燕麦杂粮产品代替部分普通精制谷物作为主食，开展促进心血管健康的干预管理研究，充分验证燕麦产品的健康改善功效。同时，依托南京大健康研究院等研发平台，持续开发燕麦及大健康领域专业产品，强化产品科技含量与核心竞争力，推动燕麦行业良性发展。

在品质管控上，公司从创立之初便坚守质量和诚信，构建多维度质量安全控制体系，除 ISO22000 食品安全管理体系外，还践行 BRC《食品安全全球标准》、《卓越绩效评价准则》等，从采购和生产制度上建立完善的产品质量管理体系，结合现代化生产设施与精细化现场管理，确保产品品质稳定可靠，筑牢市场信任根基。

## 6、经营与资本优势：稳健经营护航，资本平台赋能发展

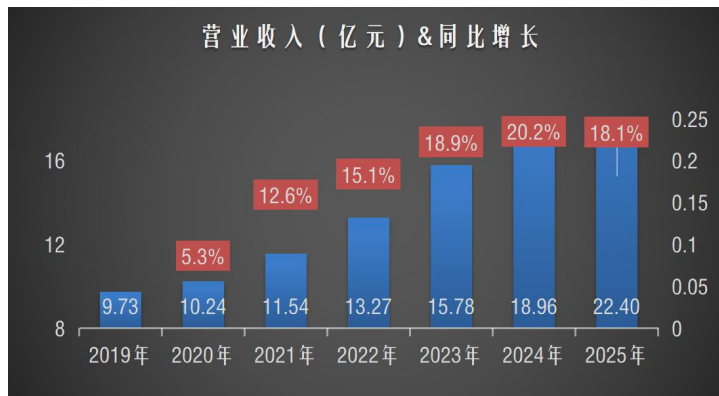
公司具备突出的规模化经营优势与健康的财务状况，有效提升抗风险能力和盈利能力。作为国内规模最大的燕麦生产企业，规模化优势赋予公司在采购、生产、销售各环节较强的议价能力，相较于竞争对手具备明显的综合成本优势，大规模生产不仅提升生产效率，还能有效降低单位产成品的原材料成本与能耗成本，兼具经济性与环保性。根据财报数据，公司资产状况良好、现金储备充足，2025年实现营收22.40亿元，同比增长18.11%，扣非后归属于上市公司股东的净利润1.62亿元，同比增长46.67%，自2019年上市以来营收持续增长，为企业持续发展提供坚实保障。

作为燕麦行业唯一一家A股上市公司，公司依托资本市场优势，显著提升公司治理水平与透明度，增强公众及消费者对公司的信心，同时获得充足的资金与稳定高效的融资渠道。借助资本市场力量，公司通过投资、并购、孵化等多种手段，整合行业优质资源，实现业务边界延伸与协同发展，助力公司打造成为燕麦谷物和健康食品行业的绝对领导者。

## 四、主营业务分析

### 1、概述

2025年，是公司的第五个五年规划收官之年，公司全体同仁凝心聚力、实干笃行，坚守“守正创新·行稳致远”总方针，深耕燕麦谷物食品主业、勇拓发展新局，凭借产品、渠道、运营、产能的全方位协同发力实现经营业绩逆势增长，再创2019年上市以来最佳业绩，成功兑现发展承诺。公司经营质效稳步提升，盈利能力持续增强，全年实现营业收入约23亿元，同比增长18%，实现归属于上市公司股东的扣除非经常性损益的净利润1.62亿元，同比增长46.67%。公司营业收入自2019年上市以来持续增长，较上市当年实现翻倍增长，增幅达130.22%。



公司持续保持中国燕麦谷物市场第一的领先地位，线下、线上销售排名均为行业第一，市场第一地位稳固，领先优势持续扩大。

### 1、筑牢三大增长曲线，品类创新拓宽发展边界

#### (1) 构建燕麦谷物生态圈，品类创新拓宽发展边界

公司深耕燕麦主业核心赛道，持续丰富燕麦产品矩阵、深化品类创新，推动燕麦谷物生态圈建设走深走实。公司巩固并提升了现有燕麦谷物销售规模，市场份额进一步提升。报告期内，公司致力于产品结构优化，积极调整产品结构和营销策略。公司构建“基本盘+增长盘+新曲线”产品增长体系，纯燕麦片作为基本盘筑牢产业发展根基；复合燕麦片成

为核心增长引擎实现高速增长，燕麦+、有机燕麦等特色品类持续扩容，牛奶燕麦等经典明星产品保持高绝对值贡献；品类创新规模效应逐步释放，巩固公司在燕麦谷物领域的绝对领先地位。

- 牛奶燕麦、燕麦+等明星产品在高基数基础上保持较高增长和绝对值贡献
- 复合燕麦销售同比增长近 25%，其中，燕麦+系列销售超过 3 亿元，牛奶燕麦系列销售超过 2.5 亿元，燕麦+系列保持持续高速增长
- 纯燕麦中，有机燕麦凭借高品质优势表现突出，销售规模实现近 1.5 亿元

#### （2）开拓大健康朋友圈，赛道拓展完善产业布局

公司围绕大健康产业核心方向，积极拓展品类边界、整合产业资源，稳步开拓大健康朋友圈，实现燕麦主业与大健康产业协同发展。重点布局蛋白粉、肽饮等高附加值大健康品类，高钙益生菌蛋白粉、胶原蛋白肽蛋白粉、红参肽饮等产品持续发力，蛋白粉品类实现高速增长；成立西麦食养、百瑞吉礼品事业部并顺利实现盈利，桂林、定兴、宿迁等地先后设立大健康食品科技公司，多维度整合大健康产业资源，形成“内生培育+外延合作”的大健康产业发展格局，为企业增长注入全新动能。公司成功推出药食同源燕麦片+粉系列产品，进一步推动燕麦产品从传统早餐饮品向功能化、场景化健康产品延伸，打破品类消费边界。

#### （3）发展国际化业务，产业协同积累海外发展势能

公司稳步推进“发展国际化业务”战略，深化国际产业合作，持续拓展海外市场布局，为国际化业务长远发展积累坚实势能。与澳洲最大谷物公司达成深度产业链合作，中澳燕麦产业链合作迈入新阶段；开展澳洲溯源活动，深化“好燕麦·吃西麦”的品牌国际认知；通过自主开发、跨境及本地电商渠道持续拓展海外销售网络，海外业务落地多个国家和地区，同时依托全产业链产能布局与国际品牌建设，为后续海外市场规模化拓展奠定基础。

## 2、夯实四大核心能力，硬核支撑企业高质量发展

### （1）品牌多维赋能，健康形象持续深化

公司持续强化品牌建设，通过全场景品牌传播、全产业链价值塑造，推动品牌升级，健康形象不断深化，品牌影响力与市场认可度稳步提升。借助上市以来最佳业绩、行业市占率持续第一的行业地位，巩固“中国燕麦谷物市场第一品牌”认知；开展宿迁、贺州基地溯源、投资者交流会、电商私域直播等多形式品牌活动，传递全产业链品质优势；依托有机燕麦、药食同源系列、大健康品类等产品布局，拉升品牌价值；通过海外溯源、国际产业合作，提升品牌国际曝光度，全方位构建“专业、健康、创新”的品牌形象，进一步强化品牌护城河。

### （2）渠道全域深耕，线上线下即时零售协同发力

公司践行“全渠布局、精细运营”策略，完成营销能力迭代升级，实现线上、线下、即时零食、定制化生产与品牌合作协同发展，渠道竞争力与覆盖广度持续提升。

①线下渠道：深化精耕细作与市场下沉，经销商渠道实现大幅增长，持续巩固 KA、AB 类超市传统优势，重点打造“百万县城、千万城市、亿元省区”，同时零食系统快速扩容，仓储会员店、折扣店等新兴渠道布局成效显著，线下全渠道覆盖的深度与广度持续提升。

- 报告期内，线下业务同比增长近 15%
- 零食渠道销售同比增长近 50%

②线上渠道：保持高质量增长态势，在销售费用有序投放的前提下实现规模与效益双提升，各主流电商平台稳居燕麦行业销售第一，抖音、拼多多等兴趣电商表现亮眼，抖音冲饮燕麦类目市占率持续领先，运营效率不断优化，实现费用收窄、利润改善。

- 公司在各主流电商平台销售排名均为燕麦行业第一位
- 报告期内，线上直营渠道销售同比增长 35%
- 抖音平台，根据飞瓜数据同比销售增长超过 30%；拼多多平台，GSV 销售首次破亿元，同比增长近 80%。

③即时零售渠道：实现突破性增长，持续拓展 O2O 业务，与京东到家、多点、美团等各大平台开展深入合作，精准适配消费者即时消费需求，补齐渠道布局短板，形成线上线下联动、即时消费补充的全渠道营销体系。

- 即时零售渠道 GMV 销售规模超 1.5 亿元，同比增长超过 30%

#### ④定制化生产与品牌合作业务

公司稳步推进创新布局，立足专业化定制研发能力，精准满足客户个性化需求，持续拓展企业端合作渠道与应用场景，不断完善 B2B 业务运营模式、丰富营销业态，为营收规模增长开辟新增长曲线。同时积极推动生产基地市场化运营，OEM 业务实现高质量拓展，依托规模化产能、研发优势与行业标杆品质，深度服务优质品牌客户，业务贡献持续提升。

- B2B 和 OEM 销售规模均超亿元，保持较高增长

### （3）创新研发驱动，技术与产品双突破赋能产业

公司坚持以研发创新为核心驱动力，为产品结构调整与品类创新提供坚实技术支撑，持续强化研发体系建设，实现技术创新与产品创新双突破，推动品类创新上规模、产品结构升级提效。全年完成新品配方研发交付 148 项、同比增长超过 70%，推动多款新品上市及产品改良，完善多梯度产品矩阵；通过配方、形态、包装、工艺多维度创新实现产品多元化布局，全年专利申请 4 项，牵头或参与国标、行标、团标制定 3 项，完成功效评价与认证 6 项，斩获行业成果奖项 5 项，其中“燕麦高纤功能食品关键技术研究示范”获中国食品工业协会多项科技大奖，同时深化产学研合作聚焦核心领域技术攻坚，以技术创新引领产品升级，为产品结构优化筑牢技术基础。

### （4）产能扩容支撑，全产业链布局筑牢发展根基

公司全力推进重点产能项目建设，实现产能跨越式扩容与全产业链布局完善，供应链稳定性、智能化水平与成本控制能力大幅提升。贺州燕麦食品创新生态工厂项目、江苏西麦燕麦食品创新工厂项目、张北有机燕麦生产基地相继竣工投产，宿迁基地产能提升至 6.2 万吨，张北基地为打造国产有机燕麦第一品牌奠定核心基础；“燕麦食品创新生态工厂项目”实现供应链一体化，引进国内外先进生产工艺和设备，提升生产自动化、智能化水平与生产效率；通过优化供应链管理、推进产销协同、构建产销利益共同体，实现质量与成本双领先，为企业高质量发展筑牢供应链根基。

### 3、精细运营提效，机制创新凝聚发展核心合力

公司以三大增长曲线为导向、四大核心能力为支撑，以产品结构调整与品类创新为增长抓手，全面推进精细化运营与内部机制创新，有效对冲外部经营压力，凝聚全员发展合力。深化内部管理改革，激活组织创新活力；全面推进信息化建设，OA 电子报销与档案系统、营销 DMS 系统、EPM 系统相继落地，资金归集系统实现集团资金统筹管理，实现报账数字化、审单高效化、管理精细化，降本增效成效显著。同时，推出新三年股权激励计划，构建“价值共创+成果共享”的利益共同体机制；成立员工关爱慈善基金，强化员工关怀，实现人才机制与组织效能同频共振，为三大增长曲线落地、四大核心能力提升及产品结构调整与品类创新推进提供坚实的组织与人才保障。

## 2、收入与成本

### (1) 营业收入构成

单位：元

项目	2025年		2024年		同比增减
	金额	占营业收入比重	金额	占营业收入比重	
营业收入合计	2,239,551,091.99	100%	1,896,127,572.97	100%	18.11%
分行业					
食品制造业	2,170,755,908.38	96.93%	1,841,903,590.87	97.14%	17.85%
其他业务收入	68,795,183.61	3.07%	54,223,982.10	2.86%	26.87%
分产品					
纯燕麦片	794,854,065.01	35.49%	706,071,881.61	37.24%	12.57%
复合燕麦片	1,053,055,125.56	47.02%	850,876,616.58	44.87%	23.76%
冷食燕麦片	176,942,565.63	7.90%	148,776,492.64	7.85%	18.93%
其他	145,904,152.18	6.51%	136,178,600.04	7.18%	7.14%
其他业务收入	68,795,183.61	3.07%	54,223,982.10	2.86%	26.87%
分地区					
南方大区	1,379,115,142.10	61.58%	1,113,430,420.89	58.72%	23.86%
北方大区	791,640,766.28	35.35%	728,473,169.98	38.42%	8.67%
其他业务收入	68,795,183.61	3.07%	54,223,982.10	2.86%	26.87%
分销售模式					
直营	1,064,606,214.07	47.54%	827,752,202.29	43.65%	28.61%
经销	1,106,149,694.31	49.39%	1,014,151,388.58	53.49%	9.07%
其他业务收入	68,795,183.61	3.07%	54,223,982.10	2.86%	26.87%

### (2) 占公司营业收入或营业利润10%以上的行业、产品、地区、销售模式的情况

适用 不适用

单位：元

项目	营业收入	营业成本	毛利率	营业收入比上年同期增减	营业成本比上年同期增减	毛利率比上年同期增减
分行业						
食品制造业	2,170,755,908.38	1,246,527,363.62	42.58%	17.85%	15.68%	1.08%
分产品						
纯燕麦片	794,854,065.01	450,152,507.92	43.37%	12.57%	9.95%	1.35%
复合燕麦片	1,053,055,125.56	551,945,882.22	47.59%	23.76%	21.84%	0.83%
冷食燕麦片	176,942,565.63	115,692,581.82	34.62%	18.93%	23.16%	-2.25%
分地区						
南方大区	1,379,115,142.10	804,494,286.27	41.67%	23.86%	19.44%	2.16%
北方大区	791,640,766.28	442,033,077.35	44.16%	8.67%	9.41%	-0.38%
分销售模式						
直营	1,064,606,214.07	649,853,932.41	38.96%	28.61%	21.57%	3.53%
经销	1,106,149,694.31	596,673,431.21	46.06%	9.07%	9.88%	-0.40%

公司主营业务数据统计口径在报告期发生调整的情况下，公司最近1年按报告期末口径调整后的主营业务数据

适用 不适用

(3) 公司实物销售收入是否大于劳务收入

是 否

行业分类	项目	单位	2025年	2024年	同比增减
燕麦食品	销售量	吨	105,937.00	91,058.18	16.34%
	生产量	吨	103,861.05	92,231.82	12.61%
	库存量	吨	11,379.78	13,570.19	-16.14%

相关数据同比发生变动30%以上的原因说明

适用 不适用

(4) 公司已签订的重大销售合同、重大采购合同截至本报告期的履行情况

适用 不适用

(5) 营业成本构成

单位：元

行业分类	项目	2025年		2024年		同比增减
		金额	占营业成本比重	金额	占营业成本比重	
食品制造业	主营业务成本	1,246,527,363.62	95.89%	1,077,539,625.04	96.87%	-0.98%

(6) 报告期内合并范围是否发生变动

是 否

报告期内，公司增加的控股子公司明细如下：

序号	公司名称	持股比例	控股子公司级别
1	桂林西麦百瑞吉食品有限公司	51%	一级
2	贺州西麦西一生物科技有限公司	51%	一级
3	江苏西麦大健康科技有限公司	100%	一级
4	桂林西麦世家大健康食品有限公司	100%	一级

(7) 公司报告期内业务、产品或服务发生重大变化或调整有关情况

适用 不适用

(8) 主要销售客户和主要供应商情况

公司主要销售客户情况

前五名客户合计销售金额（元）	225,676,481.40
前五名客户合计销售金额占年度销售总额比例	11.90%
前五名客户销售额中关联方销售额占年度销售总额比例	0.00%

公司前5大客户资料

序号	客户名称	销售额（元）	占年度销售总额比例
1	客户 1	82,142,034.09	4.33%
2	客户 2	40,854,588.89	2.15%
3	客户 3	39,462,562.16	2.08%
4	客户 4	32,636,429.46	1.72%
5	客户 5	30,580,866.82	1.61%
合计	--	225,676,481.40	11.90%

主要客户其他情况说明

适用 不适用

公司主要供应商情况

前五名供应商合计采购金额（元）	365,171,846.37
前五名供应商合计采购金额占年度采购总额比例	34.60%
前五名供应商采购额中关联方采购额占年度采购总额比例	0.00%

公司前 5 名供应商资料

序号	供应商名称	采购额（元）	占年度采购总额比例
1	供应商 1	175,251,033.46	16.60%
2	供应商 2	81,363,797.42	7.71%
3	供应商 3	41,999,616.73	3.98%
4	供应商 4	35,214,587.05	3.34%
5	供应商 5	31,342,811.71	2.97%
合计	--	365,171,846.37	34.60%

主要供应商其他情况说明

适用 不适用

报告期内公司贸易业务收入占营业收入比例超过 10%

适用 不适用

### 3、费用

单位：元

项目	2025 年	2024 年	同比增减	重大变动说明
销售费用	594,778,020.14	529,759,723.24	12.27%	
管理费用	129,370,761.83	115,385,712.04	12.12%	
财务费用	1,603,098.82	-7,309,510.52	-121.93%	主要原因是银行存款减少利息收入减少所致
研发费用	12,108,918.90	8,961,113.15	35.13%	主要原因为开发更多新产品加大研发投入所致

### 4、研发投入

适用 不适用

主要研发项目名称	项目目的	项目进展	拟达到的目标	预计对公司未来发展的影响
燕麦乳茶新品开发	为提升散称渠道产品增长率，同时迎合散称渠	产品已上	产品上市，	扩展散称产品品

	道年轻化口味产品需求，推出燕麦乳茶产品，打造散称热冲调年轻时尚饮品系列。	市	实现量产	项，提升市场占有率。
营养富集中老年易食营养餐系列产品开发	口服营养补充剂可快速改善营养状况、降低营养不良风险。因此，适配中老年人、易食用、高营养的代餐及营养补充剂，具有很高的市场契合度与发展潜力。	产品已上市	产品上市，实现量产	提高产品竞争力
隔夜蛋白粉燕麦片开发	积极开拓海外市场，开发7款燕麦产品，以满足市场需求并抢占先机。	产品已上市	产品上市，实现量产	扩充公司新渠道、开拓海外业务
全域风味冲调燕麦粥开发	开发咸味、甜味及谷物复合燕麦粥，填补冲调燕麦市场空白；通过袋装、碗装、杯装等多形态包装，打破场景限制，提升食用体验。	产品已上市	产品上市，实现量产	风味型燕麦粥品类创新、增加市场份额
2025 复合新品升级	全面强化西麦在燕麦品类的头部优势，有效驱动复合型产品市场份额的持续提升。	产品已上市	产品上市，实现量产	增加复合燕麦市场竞争力，提升市场份额
功能营养型药食同源冲调粉产品研发及开发	契合当下健康饮食需求，丰富新品提升竞争力。	产品已上市	产品上市，实现量产	功能型药食同源粉新品类创新，为进军功能型粉类奠定基础
低 GI 谷物粉产品研发及开发	公司丰富低 GI 产品品类，提升竞争力。	产品已上市	产品上市，实现量产	丰富公司低 GI 产品品类，提升低 GI 领域市场份额
祛湿、驱寒、养胃古方探究与新品（粉）开发	依托中医药国家战略，针对现代人亚健康与传统食疗不便痛点，开发便捷化经方养生食品，丰富新品提升竞争力。	产品已上市	产品上市，实现量产	增加市场竞争力，提升市场份额
2025 年散称粉类新品升级	推进 2025 年散称粉类新品研发项目，为回应消费者需求迭代、抵御竞争冲击，同时巩固并扩大自身在散称粉类市场的优势。	产品已上市	产品上市，实现量产	增加市场竞争力，提升市场份额
沃尔玛冲调新品开发	开发一系列燕麦新品，以填补其在该品类的空白，抓住健康食品市场增长红利。	产品已上市	产品上市，实现量产	推动公司燕麦新品成功登录沃尔玛线上线下渠道，并实现可持续市场增长。
冷泡燕麦及其低 GI 配方开发	满足便捷早餐产品的个性需求，提升冲调品类的市场份额。	产品已上市	产品上市，实现量产	低 GI 冷泡燕麦品类创新，增加市场竞争力，提升市场份额
芝麻糊新品研究及开发	补充开发黑芝麻糊新品，提升公司羹糊粉类产品的销量，巩固整体谷物冲调市场份额和影响力。	产品已上市	产品上市，实现量产	增加市场竞争力，提升市场份额
复合营养烘焙燕麦轻食加工关键技术及产品开发	满足终端市场，B 端客户，创新渠道和代工业务的需求。	产品已上市	产品上市，实现量产	增加市场竞争力，提升市场份额
康养系列燕窝饮礼盒产品开发	进一步拓展中高端礼盒市场，为未来礼品团购等新渠道开发储备产品	产品已上市	产品上市，实现量产	增加市场竞争力，提升市场份额
植物饮料创新产品的开发	开发植物基蛋白饮品，并以此契机进军饮料产品市场，拓宽品牌影响力和市场竞争力。	产品已上市	产品上市，实现量产	增加市场竞争力，提升市场份额
燕麦芯粉物性分析-燕麦曲奇的开发	结合渠道对应的消费人群（18-40 岁）的健康休闲产品需求（干净、美味、受欢迎），特此开发燕麦曲奇休闲品类。	产品已上市	产品上市，实现量产	增加市场竞争力，提升市场份额
西麦食养-养生膏系列产品开发	针对女性人群润养气色、改善体质，开发一款养生膏产品，以此拓展西麦的品类及人群，助力销售额的增长。	产品已上市	产品上市，实现量产	增加市场竞争力，提升市场份额

公司研发人员情况

项目	2025 年	2024 年	变动比例
----	--------	--------	------

研发人员数量（人）	36	31	16.13%
研发人员数量占比	1.11%	0.92%	0.19%
研发人员学历结构			
本科	30	28	7.14%
硕士	6	3	100.00%
研发人员年龄构成			
30岁以下	9	7	28.57%
30~40岁	19	17	11.76%
40-50岁	5	5	0.00%
50岁以上	2	2	0.00%

公司研发投入情况

项目	2025年	2024年	变动比例
研发投入金额（元）	12,108,918.90	8,961,113.15	35.13%
研发投入占营业收入比例	0.54%	0.47%	0.07%
研发投入资本化的金额（元）	0.00	0.00	0.00%
资本化研发投入占研发投入的比例	0.00%	0.00%	0.00%

公司研发人员构成发生重大变化的原因及影响

适用 不适用

研发投入总额占营业收入的比重较上年发生显著变化的原因

公司重视研发投入，研发投入金额同比增长较高的主要原因为开发更多新产品加大研发投入

研发投入资本化率大幅变动的原因及其合理性说明

适用 不适用

## 5、现金流

单位：元

项目	2025年	2024年	同比增减
经营活动现金流入小计	2,420,211,432.66	2,108,711,713.32	14.77%
经营活动现金流出小计	2,155,142,542.25	1,938,719,042.72	11.16%
经营活动产生的现金流量净额	265,068,890.41	169,992,670.60	55.93%
投资活动现金流入小计	1,546,733,549.08	1,747,363,909.86	-11.48%
投资活动现金流出小计	1,732,315,353.63	2,123,662,539.93	-18.43%
投资活动产生的现金流量净额	-185,581,804.55	-376,298,630.07	-50.68%
筹资活动现金流入小计	113,193,135.20	153,838,516.73	-26.42%
筹资活动现金流出小计	227,654,419.74	191,114,128.79	19.12%
筹资活动产生的现金流量净额	-114,461,284.54	-37,275,612.06	207.07%
现金及现金等价物净增加额	-35,250,447.58	-243,845,058.48	-85.54%

相关数据同比发生重大变动的主要影响因素说明

适用 不适用

经营活动产生的现金流量净额同比变动的主要原因是销售增长较大收到的货款相对较多所致；

投资活动产生的现金流量净额同比变动的主要原因是今年长期资产投资相对较少所致；

筹资活动产生的现金流量净额同比变动的主要原因是今年偿还借款及支付股利较多所致；

现金及现金等价物净增加额同比变动的主要原因是以上经营、投资和筹资活动现金流量变动原因综合影响所致。

报告期内公司经营活动产生的现金净流量与本年度净利润存在重大差异的原因说明

适用 不适用

本期计提固定资产折旧、使用权资产折旧、无形资产及长期待摊费用摊销、信用减值准备、股份支付等非现金支出，减少了净利润，但未发生实际现金流出，导致经营现金流高于净利润。

## 五、非主营业务分析

适用 不适用

单位：元

项目	金额	占利润总额比例	形成原因说明	是否具有可持续性
投资收益	7,108,324.47	3.58%	银行大额存单利息收益	否
公允价值变动损益	6,909,575.27	3.48%	主要是浮动收益银行理财产品确认的理财收益和远期结售汇合约的公允价值变动	否
资产减值	-537,520.75	-0.27%	应收帐款余额增加所致	否
营业外收入	458,048.68	0.23%	非流动资产报废收益、违约补偿等	否
营业外支出	3,344,478.31	1.68%	非流动资产处置损失、捐赠等	否
其他收益	4,772,336.65	2.40%	收到政府补助等	否

## 六、资产及负债状况分析

### 1、资产构成重大变动情况

单位：元

项目	2025年末		2025年初		比重增减	重大变动说明
	金额	占总资产比例	金额	占总资产比例		
货币资金	202,987,487.93	8.90%	268,619,924.67	12.26%	-3.36%	占比下降，主要原因是今年期末理财到期收回投资相对较少所致
应收账款	126,219,208.19	5.54%	102,724,646.83	4.69%	0.85%	
存货	273,838,013.32	12.01%	280,508,435.98	12.80%	-0.79%	
投资性房地产			1,346,788.10	0.06%	-0.06%	
固定资产	680,645,033.97	29.86%	513,813,679.26	23.45%	6.41%	占比增加，主要原因是子公司在建工程转固定资产所致

在建工程	5,313,885.00	0.23%	133,766,151.57	6.10%	-5.87%	占比下降，主要原因是子公司在建工程转固定资产所致
使用权资产	4,365,112.03	0.19%	7,329,105.80	0.33%	-0.14%	
短期借款	94,052,595.83	4.13%	129,316,168.72	5.90%	-1.77%	占比下降，主要原因是贺州西麦、成都德赛银票贴现到期所致
合同负债	89,660,533.45	3.93%	102,337,813.27	4.67%	-0.74%	
长期借款	12,458,552.00	0.55%	5,500,000.00	0.25%	0.30%	占比增加，主要原因是江苏西麦增加长期借款所致
租赁负债	2,025,226.92	0.09%	4,130,188.06	0.19%	-0.10%	

境外资产占比较高

适用 不适用

## 2、以公允价值计量的资产和负债

适用 不适用

单位：元

项目	期初数	本期公允价值变动损益	计入权益的累计公允价值变动	本期计提的减值	本期购买金额	本期出售金额	其他变动	期末数
金融资产								
1. 交易性金融资产（不含衍生金融资产）	424,249,586.33	6,909,575.27			1,522,806,984.00	1,471,563,871.61		482,402,327.99
金融资产小计	424,249,586.33	6,909,575.27			1,522,806,984.00	1,471,563,871.61		482,402,327.99
上述合计	424,249,586.33	6,909,575.27			1,522,806,984.00	1,471,563,871.61		482,402,327.99
金融负债								

其他变动的内容

报告期内公司主要资产计量属性是否发生重大变化

是 否

## 3、截至报告期末的资产权利受限情况

截至报告期末，受限的资产账面余额小计 27,368,679.35 元，其中货币资金中 27,363,450.35 元为公司银行承兑汇票保证金、远期结售汇保证金、保函保证金、工程质量保证金、未使用贷款资金和 ETC 保证金等，无形资产中 5,229 元为质押借款。

## 七、投资状况分析

### 1、总体情况

适用 不适用

报告期投资额（元）	上年同期投资额（元）	变动幅度
34,615,729.56	117,984,852.57	-70.66%

## 2、报告期内获取的重大的股权投资情况

适用 不适用

## 3、报告期内正在进行的重大的非股权投资情况

适用 不适用

单位：元

项目名称	投资方式	是否为固定资产投资	投资项目涉及行业	本报告期投入金额	截至报告期末累计实际投入金额	资金来源	项目进度	预计收益	截止报告期末累计实现的收益	未达到计划进度和预计收益的原因	披露日期	披露索引
江苏西麦燕麦食品创新工厂项目	自建	是	食品制造业	34,615,729.56	158,250,343.87	募集资金及自有资金	104.11%		16,150,609.17	不适用		
合计	--	--	--	34,615,729.56	158,250,343.87	--	--		16,150,609.17	--	--	--

## 4、金融资产投资

### (1) 证券投资情况

适用 不适用

公司报告期不存在证券投资。

### (2) 衍生品投资情况

适用 不适用

#### 1) 报告期内以套期保值为目的的衍生品投资

适用 不适用

单位：万元

衍生品投资类型	初始投资金额	期初金额	本期公允价值变动损益	计入权益的累计公允价值变动	报告期内购入金额	报告期内售出金额	期末金额	期末投资金额占公司报告期末净资产比例
远期结售汇合约				-307.3				
合计				-307.3				
报告期内套期保值业务的会计政策、会计核算具体原则，以及与上一报告期相比是否发生重大变化的说明	公司衍生品金融工具由远期购汇合约形成，根据企业会计准则的要求，公司将套期保值业务相关的套期工具（衍生品）按照《企业会计准则第22号-金融工具确认和计量》的规定作为交易性金融资产/负债进行会计处理，不适用《企业会计准则第24号-套期会计》的相关规定。							
报告期实际损益情况的	为有效规避和防范汇率风险，减少汇率波动对公司经营的影响，公司开展了远期结售汇业务。报告期内，公司通过远期结售汇取得公允价值变动收益-307.30万元。							

说明	
套期保值效果的说明	公司对远期结售汇合约以公允价值计量，估值技术参考的定性参数系美元汇率波动，定量参数系远期锁定汇率与交割日即期汇率差异、银行资金业务估值通知书。
衍生品投资资金来源	自有资金
报告期衍生品持仓的风险分析及控制措施说明（包括但不限于市场风险、流动性风险、信用风险、操作风险、法律风险等）	<p>（一）交易风险分析</p> <p>1、市场风险：当国际、国内经济形势发生变化时，相应的汇率、利率等市场价格波动将可能对公司外汇衍生品交易产生不利影响，从而造成潜在损失。2、流动性风险：因市场流动性不足而无法完成交易的风险。3、履约风险：在合约期限内合作金融机构出现倒闭、市场失灵等重大不可控风险情形或其他情形，导致合约到期无法履约而带来的风险。4、操作风险：公司在开展衍生品交易业务时，如发生操作人员未按规定程序报备及审批，或未准确、及时、完整地记录外汇衍生品业务信息，将可能导致衍生品业务损失或丧失交易机会。5、法律风险：公司开展衍生品交易业务时，存在交易合同条款不明确或交易人员未能充分理解交易合同条款及产品信息，导致经营活动不符合法律规定或者外部法律事件而造成的交易损失。</p> <p>（二）风控措施</p> <p>1、公司已制定《外汇衍生品交易业务管理制度》，对公司进行外汇衍生品交易业务的风险控制、审议程序、后续管理等进行明确规定，以有效规范衍生品交易行为，控制衍生品交易风险。2、董事会同意授权公司管理层在上述额度内负责审批，由公司财务部办理外汇衍生品交易业务的具体事宜，严格按照《外汇衍生品交易业务管理制度》的规定进行业务操作，有效保证制度的执行。3、公司审计监察部定期对外汇衍生品交易业务进行监督检查，对外汇衍生品交易业务的实际操作情况、资金使用情况及盈亏情况进行审查，并将审查情况向董事会审计委员会报告。4、审慎选择交易结构简单、流动性强、风险可控的外汇衍生品；严格控制外汇衍生品的交易规模，在授权额度范围内进行衍生品交易。5、审慎选择交易对手，最大程度降低信用风险。6、制定规范的业务管理制度，同时加强相关人员的业务培训及职业道德，提高相关人员素质，并建立异常情况及时报告制度，最大限度的规避操作风险的发生。7、审慎审查与银行签订的合约条款，严格执行风险管理制度，以防范法律风险。8、加强对银行账户和资金的管理，严格资金划拨和使用的审批程序。9、公司定期对外汇衍生品交易业务的规范性、内控机制的有效性、信息披露的真实性等方面进行监督检查。</p>
已投资衍生品报告期内市场价格或产品公允价值变动的情况，对衍生品公允价值的分析应披露具体使用的方法及相关假设与参数的设定	公司对未到期远期结售汇合约以公允价值核算，主要是根据期末持有的未到期远期结售汇合同签约价格与银行期末远期汇价的差异进行确认。远期外汇合约参考报告期末相关银行的报价。
涉诉情况（如适用）	不适用
衍生品投资审批董事会公告披露日期（如有）	2025年04月26日

## 2) 报告期内以投机为目的的衍生品投资

适用 不适用

公司报告期不存在以投机为目的的衍生品投资。

## 八、重大资产和股权出售

### 1、出售重大资产情况

适用 不适用

公司报告期未出售重大资产。

## 2、出售重大股权情况

适用 不适用

## 九、主要控股参股公司分析

适用 不适用

主要子公司及对公司净利润影响达 10%以上的参股公司情况

单位：万元

公司名称	公司类型	主要业务	注册资本	总资产	净资产	营业收入	营业利润	净利润
河北西麦	子公司	燕麦食品的研发和生产及销售	6,800	42,271.50	31,734.18	100,255.79	3,164.19	2,499.72
贺州西麦	子公司	燕麦食品的研发和生产及销售	1,100	37,407.81	20,318.48	57,369.36	4,861.83	4,286.40
江苏西麦	子公司	燕麦食品的研发和生产及销售	5,000	58,418.64	37,682.12	107,661.55	12,082.47	10,313.29

报告期内取得和处置子公司的情况

适用 不适用

公司名称	报告期内取得和处置子公司方式	对整体生产经营和业绩的影响
桂林西麦百瑞吉食品有限公司	新投	对公司整体生产经营和业绩无重大影响
贺州西麦西一生物科技有限公司	新投	对公司整体生产经营和业绩无重大影响
江苏西麦大健康科技有限公司	新投	对公司整体生产经营和业绩无重大影响
桂林西麦世家大健康食品有限公司	新投	对公司整体生产经营和业绩无重大影响

主要控股参股公司情况说明

## 十、公司控制的结构化主体情况

适用 不适用

## 十一、公司未来发展的展望

公司将紧紧围绕国家大健康产业发展趋势，立足自身燕麦产业核心优势，以 2026 年作为公司“六·五”规划开篇之年为新起点，锚定“再造一个新西麦”“规模与价值双重跃升”的核心目标，坚持“健康产业”发展主线不动摇，扎实推进燕麦谷物、大健康两大业务布局，落地三大增长曲线建设，夯实四大核心支撑能力，通过“向内求+向外寻”双轮驱动发展路径，全力打造“传承百年”的健康食品标杆企业，持续为股东、客户、员工及社会创造更大价值。

### 一、坚守核心发展主线，筑牢产业发展根基

公司将始终以“健康产业”为核心发展主线，依托已形成的中国第一燕麦品牌、忠实用户群体、全渠道资源及全产业链布局等核心优势，持续深化燕麦谷物生态圈建设，抢抓大健康产业发展风口拓展大健康朋友圈。立足燕麦早餐核心品类，充分发挥育种、种植、研发、生产加工、销售一体化的燕麦全产业链优势，从百亿级燕麦片市场向千亿级燕麦谷物市场迈进，通过横向品类扩张、纵向产业链强化，实现燕麦谷物在全客群、全品类、全渠道的深度布局，推动前后端

一体化协同创新，前端做大燕麦谷物市场总量，后端实现规模、质量、成本全面领先，持续巩固公司在燕麦谷物领域的行业龙头地位。

## 二、打造三大增长曲线，拓宽业务发展边界

深耕燕麦谷物生态圈：以品牌营销为加持，持续丰富燕麦谷物产品矩阵，覆盖不同消费群体的多元化需求，强化全产业链管控能力，提升供应链效率与产品品质，进一步提升公司在燕麦谷物领域的市场占有率和品牌影响力。

开拓大健康朋友圈：以技术创新、产品创新为核心，围绕燕麦基材开展营养科学研究，聚焦肠道健康、增强免疫、心脑血管、抗衰老等领域，运用酶解、发酵等生物技术提取功能营养成分，开发控糖、控能等功能营养食品；依托公司在中老年、三高、慢性病等目标人群的用户基础，开发燕麦之外的功能营养食品；逐步向精准营养-特医特膳食品赛道升级，提升公司在健康食品领域的专业能力。

加速国际化业务进程：立足中国、澳洲两大产业基地，稳步推进进出口业务全球市场拓展，推动公司从中国第一的燕麦谷物品牌向全球领先的燕麦谷物品牌迈进；同时面向中国市场，积极引入全球优质的健康食品、功能营养食品资源，助力健康中国建设，满足国内消费者日益升级的健康需求。

## 三、夯实四大核心能力，强化发展支撑保障

为保障燕麦谷物和大健康两大业务及三大增长曲线落地实施，公司将持续打造并提升四大核心支撑能力。品牌力方面，持续强化品牌健康、专业的形象定位，深化品牌在消费者心中的认知度和美誉度；营销力方面，精耕全渠道布局，优化渠道结构，提升渠道运营效率，实现线上线下渠道协同发展；研发力方面，加大研发投入，组建专业研发团队，聚焦燕麦功能营养及大健康产品研发，强化技术创新与产品创新能力；供应链力方面，持续优化供应链布局，推进产能建设与升级，提升供应链的稳定性、高效性和成本优势，实现生产效率与质量成本双领先。

## 四、实施双轮驱动战略，激活企业发展动能

公司将坚定推行“向内求+向外寻”双轮驱动的创新发展路径，以内部高效管理的确定性应对外部市场竞争的不确定性。

向内求：坚守“守正创新·行稳致远”战略内核，深耕自主经营核心能力，持续优化全产业链布局，深化产品创新、品类突破与渠道精耕，强化内部运营管理，打破部门壁垒，深化跨部门协同创新，构建敏捷高效的组织运行体系，不断巩固核心竞争力。

向外寻：秉持开放创新、锐意进取的精神，主动打破发展边界，以“自主经营+战略合作+投资并购”为核心模式，深度链接产业资源，推进资源高效整合，加速培育新质生产力，快速切入潜力新赛道，构筑企业第二增长曲线，持续提升公司在大健康产业的布局深度和广度。

## 五、推进四大战略行动，保障规划目标落地

围绕“六·五”规划核心目标，公司将扎实推进四大战略行动：一是坚守行业龙头地位，聚焦“大健康+药食同源”核心赛道，以创新为核心引擎深耕细分消费场景，持续巩固差异化竞争优势；二是攻坚业务增长瓶颈，深耕存量市场筑牢发展基本盘，积极挖掘增量市场空间激活内生增长动能，拓展新蓝海赛道；三是优化组织与激励体系，搭建新业务专属团队，动态优化激励机制，提升整体运营效能；四是强化员工激励保障体系，确保2025-2027年员工持股计划圆满实现，坚持“以能力论英雄、以绩效论成败”，大胆提拔年轻干部，开放核心管理岗位，让每一位奋斗者共享企业高质量发展的成长红利与价值回报。

## 六、培育八大核心能力，实现企业行稳致远

公司将聚焦使命驱动力、战略引领力、价值创造力、核心竞争力、风险抵御力、组织生命力、队伍战斗力、文化源动力八大核心能力建设，构建全方位发展支撑体系。锚定战略初心凝聚发展共识，精准把握行业趋势明确发展方向，聚焦客户需求创造核心价值，强化产业壁垒巩固领先优势，健全防控体系穿越市场周期，优化治理结构激发组织活力，锻造专业团队提升执行效能，传承企业精神筑牢发展根基，以八大能力为保障，助力公司穿越行业周期，实现可持续高质量发展。

未来，公司将以“六·五”规划为指引，以笃行不怠的韧劲深耕主业，以守正创新的魄力拓展赛道，凝聚全体员工的力量，心往一处想、劲往一处使，以忠诚践行使命，以担当书写责任，以创新破解难题，稳步推进各项战略举措落地实施，力争实现“再造一个新西麦”的宏伟目标，致力于成为国内领先、国际知名的健康食品标杆企业，为股东带来持续稳定的回报，为中国居民营养健康水平提升贡献企业力量。

## 十二、报告期内接待调研、沟通、采访等活动

适用 不适用

接待时间	接待地点	接待方式	接待对象类型	接待对象	谈论的主要内容及提供的资料	调研的基本情况索引
2025年04月26日	线上会议	电话沟通	机构	华鑫证券、方正证券、中信证券、光大证券、开源证券、中信建投、国泰基金、兴业资管、国泰海通证券、长盛基金、同犇投资、国投瑞银、东方基金、诺安基金、华夏久盈、光大保德信基金	就公司经营情况、未来发展布局等内容进行交流	2025年4月30日巨潮资讯网投资者关系活动表
2025年04月28日	线上会议	电话沟通	机构	财通证券、富安达基金、海富通基金、汇丰晋信基金、泰康资产（香港）、凯石基金、博道基金、前海人寿保险、长江证券（上海）资产、天治基金、中国人保资产、汇丰晋信基金、景顺长城基金、长安基金、招银理财、东方基金、华创证券、上海新传奇私募、兴业证券、西南证券、长江证券、新华基金、安联基金、建信基金、光大永明资产、中信保诚基金、上海国泰君安证券资产、上海弘尚资产、银河基金、百嘉基金、华泰柏瑞基金、东吴证券、国华兴益、国盛证券、招商证券、太平洋证券、中金公司、民生证券	就公司经营情况、未来发展布局等内容进行交流	2025年4月30日巨潮资讯网投资者关系活动表
2025年05月20日	互动易	网络平台线上交流	个人	线上参与公司年度网上业绩说明会的投资者	就公司经营情况、未来发展布局等内容进行交流	2025年5月20日巨潮资讯网投资者关系活动表
2025年05月27日	广西贺州西麦生物食品有限公司	实地调研	个人	深交所投资者服务部、申万宏源证券组织的投资者“走进上市公司”一行个人	就公司经营情况、未来发展布局等内容进行交流	2025年5月28日巨潮资讯网投资者关系活动表
2025年06月09日	江苏西麦食品有限责任公司	实地调研	机构	方正证券、光大证券、国海证券、东北证券、中银国际证券、平安证券、华鑫证券、国泰海通证券、开源证券、长江证券、财通证券、德邦证券、东吴证券、华泰证券、中信建投证券、东方财富、中金公司、民生证券、华西证券、招商证券、广发证券；长信基金、博时基金、长安基金、国寿安保、趣时资产、招银理财、诺安基金、墩和资管、	就公司经营情况、未来发展布局等内容进行交流	2025年6月13日巨潮资讯网投资者关系活动表

				华夏基金、兴业资管、华夏基金、华泰柏瑞、万家基金、华富基金、开源资管、鹏华基金、银华基金、安信基金、博道基金、工银瑞信、易方达、安信基金、泉果基金、华泰资产、太保资产、慎知资产、Dymon Asia、新华基金、启泰基金、平安基金、理臻投资。		
2025年08月26日	线上会议	电话沟通	机构	华鑫证券、鹏华基金、博道基金、方正证券、鹏扬基金、光大证券、广发证券、华源证券、招商证券、中信证券、国海证券、沅京资本、中信建投、国信证券、奕宸基金、浙商证券、国盛证券、诺德基金、开源证券、民生食饮、光大证券、中金公司、国泰海通、中欧瑞博投资、安联基金、兴证资管、红土创新、国金证券、华安基金、浙商证券、煜德投资、华泰资管、驼铃资产	就公司经营情况、未来发展布局等内容进行交流	2025年9月1日巨潮资讯网投资者关系活动表
2025年08月27日	线上会议	电话沟通	机构	东吴证券、交银施罗德、青骊投资、光证资管、东方基金、方正证券、nb公募、国投瑞银基金、海富通基金、华福证券、Dymon Asia、中银证券、第一创业自营、西部利得、敦和资管、工银安盛人寿资产、南方基金、景顺长城基金、上海天玑投资、中银理财、长江资管	就公司经营情况、未来发展布局等内容进行交流	2025年9月1日巨潮资讯网投资者关系活动表
2025年09月12日	广西贺州西麦生物食品有限公司	实地调研	机构	创金合信、东吴证券、博道基金、长安基金、德邦基金、华鑫证券、华夏基金、汇添富、华安基金、方正证券、广发证券、大成基金、景顺基金、中信建投、开源证券、华泰证券、太平洋保险、中金公司、浙商证券、海通证券、华西证券、银河基金、华源证券、爱建证券资管、国盛证券、平安资产、招商证券、光大证券、东北证券、中银证券、长江证券	就公司经营情况、未来发展布局等内容进行交流	2025年9月17日巨潮资讯网投资者关系活动表
2025年10月30日	线上会议	电话沟通	机构	华鑫证券、冲积资产、民生通惠、天风证券、中信建投、华泰资管、中金公司、国盛证券、开源证券、国信证券、广发证券、中泰证券、摩根基金、开源证券、长江证券、方正证券、光大证券、国泰基金、东吴证券、浙商证券、泰康资产、国信证券、沅京资本、国海证券、西南证券、信达证券、国泰海通证券、华源证券、华福证券、中信证券、东财证券、招商证券、深圳量度资本、财通证券、招商基金、创金合信基金、长安基金、长江证券（上海）资产、兴银理财、彤源投资、光大保德信基金、国金证券、国华兴益保险、东兴证券、银华基金、融通基金、大家资产、中国对外经济贸易信托、国泰君安证券资产、中邮创业基金、丹羿投资、递归资产、睿亿投资、鑫巢资本、中意资产、融通基金、光大保德信基金、国海证券证券资产管理、宏利基金、汇丰晋信基金、国盛证券、融通基金、光大保德信基金、中邮证券、建信养老金管理、奕宸私募、益民基金、浙商基金、太平养老保险、博道基金、兴业资产、招商信诺资产、建信基金、长安基金、汇华理财、汇泉基金、东海基金、国寿安保基金、富安达基金、信达澳亚基金、长信基金、中金基金	就公司经营情况、未来发展布局等内容进行交流	2025年11月3日巨潮资讯网投资者关系活动表

### 十三、市值管理制度和估值提升计划的制定落实情况

公司是否制定了市值管理制度。

是 否

公司是否披露了估值提升计划。

是 否

### 十四、“质量回报双提升”行动方案贯彻落实情况

公司是否披露了“质量回报双提升”行动方案公告。

是 否

## 第四节 公司治理、环境和社会

### 一、公司治理的基本状况

报告期内，公司严格按照《公司法》《证券法》《上市公司治理准则》《深圳证券交易所股票上市规则》等相关法律法规、规范性文件及自律规则的要求，结合本公司的实际情况，不断完善公司治理结构，严格遵循信息披露真实、准确、完整、及时、公平的原则，建立健全公司内部管理和控制制度，促进公司规范运作，维护公司和股东的合法权益。

公司内部治理结构完整、健全、清晰，符合《公司法》《公司章程》及其他法律法规、规范性文件的要求，公司治理的实际状况与法律、行政法规和中国证监会发布的关于上市公司治理的规定不存在重大差异。

#### 1、公司股东与股东会

公司严格按照《公司法》《证券法》《深圳证券交易所股票上市规则》《公司章程》及《股东会议事规则》的规定和要求，规范股东会召集、召开、议事、表决程序，采用现场与网络相结合的投票方式召开股东会，为股东参加股东会提供便利，聘请律师对股东会的合法性出具法律意见，公平、诚信对待所有投资者，确保各股东尤其是中小股东能充分行使自己的权利。

#### 2、公司与实际控制人

公司严格按照《上市公司治理准则》等相关法律、法规及《公司章程》的规定规范实际控制人行为。公司实际控制人行为规范，依法行使其权利并承担相应义务，没有超越股东会直接或间接干预公司的决策和经营活动。公司董事会和内部机构保持独立。

#### 3、董事与董事会

公司按照《公司法》《公司章程》以及《董事会议事规则》的规定规范运作董事会。公司董事认真履行股东会所赋予的职责和权力，有效发挥董事会职能。各位董事充分了解董事的权利和义务，在履职过程中忠实诚信、勤勉尽责，认真审阅各项议案，保障公司重大事项决策的科学性和合理性，积极维护公司股东的利益。董事和董事会对公司的健康发展和治理水平的不断提高发挥了重要作用。

#### 4、管理层

公司管理层及下设职能部门职责清晰，责任明确，按照《公司章程》等各项管理制度履行职责，勤勉尽责，主持公司日常经营管理工作，涉及投资、筹资、担保、关联方交易或其他重大事项，依据公司章程规定提交董事会决策，切实贯彻执行董事会决议。

#### 5、信息披露与透明度

公司严格遵守信息披露的有关规定，认真履行信息披露义务，保证信息披露的及时、真实、准确、完整。

公司治理的实际状况与法律、行政法规和中国证监会发布的关于上市公司治理的规定是否存在重大差异

是 否

公司治理的实际状况与法律、行政法规和中国证监会发布的关于上市公司治理的规定不存在重大差异。

## 二、公司相对于控股股东、实际控制人在保证公司资产、人员、财务、机构、业务等方面的独立情况

### 1、业务独立情况

公司具备独立完整的业务，拥有独立的经营场所，独立对外签订合同，开展业务，不存在对股东单位及其他关联方的业务依赖。本公司实际控制人及其一致行动人均出具了避免同业竞争的承诺函。

### 2、资产完整情况

公司拥有独立完整的房屋、土地、配套设施等经营性资产以及商标。公司对所有资产拥有完全的控制和支配权，报告期内，不存在资产、资金被股东占用而损害公司利益的情况。

### 3、人员独立情况

公司设立了人力资源部，有独立且完整的包括人事、劳动关系、培训、招聘、薪酬及绩效考核等在内的人力体系管理模块，完全独立于公司股东。公司董事及高级管理人员的选任均严格按照《公司法》、《公司章程》及其他相关法律法规规定的程序，不存在超越公司股东会和董事会的人事任免决定。公司总经理、副总经理、财务总监、董事会秘书等高级管理人员均没有在与本公司业务相同或相近的其他企业任职。

### 4、机构独立情况

公司机构设置方案不存在受实际控制人及其一致行动人、其他任何单位或个人干预的情形。公司按照《公司法》的要求，建立健全了股东会、董事会和经营管理层的组织结构体系，与关联企业在机构上完全独立。股东依照《公司法》和公司章程的规定提名董事参与公司的管理，并不直接干预公司的生产经营活动。

### 5、财务独立情况

公司开设了独立的银行账户。公司作为独立的纳税人，依法独立纳税。公司设有独立的财务会计部门，制定了《财务管理制度》等规章制度，建立了独立的财务核算体系及规范、独立的财务会计制度，独立进行财务决策。

## 三、同业竞争情况

适用 不适用

## 四、董事和高级管理人员情况

### 1、基本情况

姓名	性别	年龄	职务	任职状态	任期起始日期	任期终止日期	期初持股数(股)	本期增持股份数量(股)	本期减持股份数量(股)	其他增减变动(股)	期末持股数(股)	股份增减变动的原因
谢庆奎	男	74	董事长	现任	2001-08-01	2026-05-17						
谢金菱	女	48	董事	现任	2016-01-29	2026-05-17						
谢金菱	女	48	董事会秘书	现任	2017-06-27	2026-05-30						
谢金菱	女	48	副总经理	现任	2018-08-29	2026-05-30						
沈厚才	男	61	独立董事	现任	2023-05-18	2026-05-17						
庞家任	男	48	独立董事	现任	2023-05-18	2026-05-17						
张志雄	男	50	财务总监	现任	2017-05-27	2026-05-30	30,112		7,500		22,612	
董舟江	男	45	独立董事	现任	2024-05-17	2026-05-17						
孟祥胜	男	53	总经理	离任	2023-08-16	2025-08-25						
孙红艳	女	45	董事	现任	2025-05-19	2026-05-17						
孙红艳	女	45	总经理	现任	2025-08-25	2026-05-30						
合计	--	--	--	--	--	--	30,112		7,500		22,612	--

报告期是否存在任期内董事和高级管理人员离任的情况

是 否

2025年8月，公司收到孟祥胜先生递交的书面辞职报告，孟祥胜先生因健康原因申请辞去公司总经理职务。辞去上述职务后，孟祥胜先生在公司担任战投委员会负责人职务。

公司董事、高级管理人员变动情况

适用 不适用

姓名	担任的职务	类型	日期	原因
孟祥胜	总经理	解聘	2025年08月25日	工作调动

### 2、任职情况

公司现任董事、高级管理人员专业背景、主要工作经历以及目前在公司的主要职责

谢庆奎先生，1951年出生，历任公司董事长、总经理，现任公司董事长。

谢金菱女士，1977年出生，硕士研究生学历，会计专业。历任公司法务审计部经理、采购部经理、董事长助理、副总经理、董事、董事会秘书；现任公司董事、董事会秘书、副总经理。

孙红艳女士，1980年出生，2004年起历任公司业务、区域经理、省区经理、大区总监、销售总监、公司副总经理，现任公司董事、总经理。

沈厚才先生，1964年出生，博士研究生学历，自动控制理论及应用专业。历任南京师范大学助教，东南大学讲师、副教授，南京大学副教授；现任公司独立董事，南京大学教授、博士生导师，征图新视（江苏）科技股份有限公司及南京地方铁路有限公司独立董事。

董舟江，1980年出生，管理学学士学位，注册会计师。历任浙江中企华会计师事务所有限公司审计经理，众华会计师事务所（特殊普通合伙）杭州分所部门经理，北京兴华会计师事务所（特殊普通合伙）杭州分所部门经理。现任公司及华纬科技股份有限公司独立董事，杭州正行会计师事务所有限公司、杭州甬东世家企业管理有限公司、杭州海中洲文化发展有限公司、长沙小仙快跑餐饮管理有限公司执行董事及总经理。

庞家任先生，1977年出生，博士研究生，经济学专业。历任 State University of New York at Buffalo 客座助理教授、Tulane University 客座助理教授、清华大学助理教授；现任公司独立董事、清华大学副教授。

张志雄先生，1975年出生，双学士，高级会计师。历任桂林漓佳金属有限责任公司财务部职员、桂林集琦药业股份有限公司及桂林集琦集团有限公司财务部副部长、桂林市振达生物科技有限责任公司及振达房地产开发有限责任公司总经理助理兼财务经理、西麦营销财务部经理、公司财务部经理；现任公司财务总监。

控股股东、实际控制人同时担任上市公司董事长和总经理的情况

适用 不适用

在股东单位任职情况

适用 不适用

任职人员姓名	股东单位名称	在股东单位担任的职务	任期起始日期	任期终止日期	在股东单位是否领取报酬津贴
谢庆奎	桂林阳光	执行董事	2001年03月07日		否
谢庆奎	贺州世家	执行董事	2003年12月12日		否
谢庆奎	贺州铜麦企业管理咨询中心（有限合伙）	执行事务合伙人	2017年03月07日		否
谢金菱	澳洲西麦	董事	2011年11月22日		否

在其他单位任职情况

适用 不适用

任职人员姓名	其他单位名称	在其他单位担任的职务	任期起始日期	任期终止日期	在其他单位是否领取报酬津贴
谢庆奎	桂林奎信投资有限公司	执行董事	2013年04月28日		否
谢庆奎	中国食品工业协会燕麦产业工作委员会	常务副会长	2008年11月01日		否
谢金菱	益善（北京）投资咨询有限公司	监事	2015年04月23日		否
沈厚才	南京大学	教授、博士生导师	2001年01月01日		是
沈厚才	征图新视（江苏）科	独立董事	2019年03月01日		是

	技股份有限公司				
沈厚才	南京地方铁路有限公司	外部董事	2023年11月01日	2026年10月31日	是
庞家任	清华大学	副教授	2015年09月01日		是
董舟江	华纬科技股份有限公司	独立董事	2022年11月01日		是
董舟江	杭州正行会计师事务所有限公司	执行董事、总经理	2018年07月13日		是
董舟江	杭州甬东世家企业管理有限公司	执行董事、总经理	2024年12月06日		否
董舟江	杭州海中洲文化发展有限公司	执行董事、总经理	2024年12月10日		否
董舟江	长沙小仙快跑餐饮管理有限公司	执行董事、总经理	2025年03月11日		否

公司现任及报告期内离任董事和高级管理人员近三年证券监管机构处罚的情况

适用 不适用

### 3、董事、高级管理人员薪酬情况

董事、高级管理人员薪酬的决策程序、确定依据、实际支付情况

非独立董事薪酬，提交公司董事会、股东会审议决定。非独立董事薪酬由基本工资薪酬、绩效薪酬和其他报酬构成；公司非独立董事在公司担任管理职务者，按照所担任的管理职务领取薪酬。

独立董事薪酬，提交公司董事会、股东会审议决定。

高级管理人员的薪酬，根据公司《高级管理人员薪酬管理办法》确定。

公司报告期内董事和高级管理人员薪酬情况

单位：万元

姓名	性别	年龄	职务	任职状态	从公司获得的税前报酬总额	是否在公司关联方获取报酬
谢庆奎	男	74		现任	81	否
谢金菱	女	48		现任	67	否
孙红艳	女	45		现任	78 <sup>1</sup>	否
沈厚才	男	61		现任	10	否
庞家任	男	48		现任	10	否
董舟江	男	45		现任	10	否
孟祥胜	男	52		任免	72.02	否
张志雄	男	49		现任	41.78	否
合计	--	--	--	--	369.8	--

注：1 孙红艳于2025年5月19日起担任公司董事，该金额仅反映任董事或高管期间的税前薪酬，此前未担任相关职务期间的收入不予体现。

报告期末全体董事和高级管理人员实际获得薪酬的考核依据	(1) 非独立董事：非独立董事薪酬由基本工资薪酬、绩效薪酬和其他报酬构成；公司非独立董事在公司担任管理职务者，按照所担任的管理职务领取薪酬。(2) 独立董事：津贴为10万元/年（税前）。(3) 高级管理人员：根据其在公司担任具体管理职务，参照同行业类似岗位薪酬水平，按公司业绩指标达成情况领取薪金。
报告期末全体董事和高级管理人员实际获得薪酬	独立董事领取的独立董事津贴不适用考核情况；非独立董事和高级

的考核完成情况	管理人员依据公司相关规定获得相应的薪酬。
报告期末全体董事和高级管理人员实际获得薪酬的递延支付安排	不适用
报告期末全体董事和高级管理人员实际获得薪酬的止付追索情况	不适用

其他情况说明

适用 不适用

## 五、报告期内董事履行职责的情况

### 1、董事出席董事会及股东大会的情况

董事出席董事会及股东大会的情况							
董事姓名	本报告期应参加董事会次数	现场出席董事会次数	以通讯方式参加董事会次数	委托出席董事会次数	缺席董事会次数	是否连续两次未亲自参加董事会会议	出席股东大会次数
谢庆奎	5	4	1			否	3
谢金菱	5	4	1			否	3
孙红艳	2	2				否	2
沈厚才	5	4	1			否	3
庞家任	5	4	1			否	3
董舟江	5	4	1			否	3

连续两次未亲自出席董事会的说明

不适用

### 2、董事对公司有关事项提出异议的情况

董事对公司有关事项是否提出异议

是 否

报告期内董事对公司有关事项未提出异议。

### 3、董事履行职责的其他说明

董事对公司有关建议是否被采纳

是 否

董事对公司有关建议被采纳或未被采纳的说明

报告期内，公司董事严格按照各项相关法律、法规及《公司章程》《董事会议事规则》等公司治理制度要求，按期出席董事会，诚信、勤勉、忠实履行职责，根据公司的实际情况，对公司的经营决策以及公司治理提出相关的意见，经过充分沟通讨论，审议通过相关议案，维护公司和全体股东的合法权益。

## 六、董事会下设专门委员会在报告期内的情况

委员会	成员情况	召开会	召开日	会议内容	提出的重要	其他履	异议事
-----	------	-----	-----	------	-------	-----	-----

名称		议次数	期		意见和建议	行职责的情况	项具体情况
审计委员会	董舟江、沈厚才、庞家任	6	2025年01月10日	1.《关于审计监察部2024年度工作总结及2025年度工作计划的议案》；2.《关于2024年度审计工作时间节点事项的议案》	审议通过了上会议案		
			2025年04月19日	《关于2024年度审计报告沟通事项》	审议通过了上会议案		
			2025年04月23日	1.《关于确认公司2024年度审计报告的议案》；2.《关于确认<2024年度内部控制自我评价报告>的议案》；3.《关于2024年度利润分配预案的议案》；4.《关于确认公司2025年一季度财务报表的议案》；5.《关于对<2024年度会计师事务所履职情况评估报告>的议案》；6.《关于审计监察部2025年一季度工作报告议案》；7.《关于预计公司2025年度衍生品套期保值业务额度的议案》。	审议通过了上会议案		
			2025年08月21日	1.《关于确认公司2025年半年度财务报告的议案》；2.《关于公司2025年半年度募集资金存放与使用情况专项报告的议案》；3.《关于审计监察部2025年二季度审计工作报告的议案》；4.《关于合并范围内关联方往来计提坏账准备的会计估计变更的议案》。	审议通过了上会议案		
			2025年10月28日	1.《关于确认公司2025年第三季度财务报表的议案》；2.《关于审计监察部2025年三季度审计工作报告的议案》；3.《关于拟续聘会计师事务所的议案》。	审议通过了上会议案		
			2025年11月21日	《关于2025年度审计计划的议案》	审议通过了上会议案		
提名委员会	董舟江、谢金菱、庞家任	2	2025年04月14日	《关于对非独立董事候选人资格进行审核的议案》	审议通过了上会议案		
			2025年08月12日	《关于对高管候选人资格进行审核的议案》	审议通过了上会议案		
薪酬与考核委员会	董舟江、谢金菱、庞家任	2	2025年04月18日	《关于2025年度非独立董事薪酬方案的议案》	审议通过了上会议案		
			2025年10月24日	《关于调整公司2025年员工持股计划相关事项的议案》	审议通过了上会议案		

## 七、审计委员会工作情况

审计委员会在报告期内的监督活动中发现公司是否存在风险

是 否

审计委员会对报告期内的监督事项无异议。

## 八、公司员工情况

### 1、员工数量、专业构成及教育程度

报告期末母公司在职员工的数量（人）	47
报告期末主要子公司在职员工的数量（人）	3,254
报告期末在职员工的数量合计（人）	3,301
当期领取薪酬员工总人数（人）	3,301
母公司及主要子公司需承担费用的离退休职工人数（人）	0
专业构成	
专业构成类别	专业构成人数（人）
生产人员	1,281
销售人员	1,558
技术人员	36
财务人员	69
行政人员	357
合计	3,301
教育程度	
教育程度类别	数量（人）
博士	1
硕士	18
大学	911
大学以下	2,371
合计	3,301

### 2、薪酬政策

公司根据国家相关劳动法律法规，结合自身实际情况制定薪酬管理制度。构建公司的现代化人力资源管理体系，健全和完善薪酬绩效管理工作，促使公司持续、快速、稳定发展，制度遵循四项原则：（1）价值导向原则：薪酬分配的依据是岗位价值、贡献和个人能力；（2）绩效导向原则：打破平均主义，拉大绩优者与绩差者的薪酬差距；（3）多层次激励原则：建立物质激励与精神激励并重，长期激励与短期激励兼顾的激励机制；（4）竞争导向原则：设置工资特区，保证关键岗位薪酬水平的市场竞争力，用于吸引关键人才；以此激励员工积极性，实现公司目标与员工自我价值，共赢共创佳绩。

### 3、培训计划

公司根据发展及战略要求，贴合实际情况及需求制定年度培训方案，不断完善公司培训组织体系与业务流程，确保培训工作高效率的正常运作，做好各梯队人才培养计划，传递和发展公司文化，建立员工对企业的归属感和认同感！

公司培训重点为：内训与外训相结合，采取课堂授课、师徒带教、轮岗实战、设助理职位、内部研讨、项目制（包括咨询）、行业交流等方式培训，内容主要涉及战略管理、领导与通用管理、专业管理与技术、专业技能等在岗培训及

新入职员工培训。通过培训拓展核心干部人才的视野和提升创新思维，持续提升员工综合能力素质及专业知识技能，促进公司业务持续发展，为公司可持续战略发展培养人才梯队。

#### 4、劳务外包情况

适用 不适用

劳务外包的工时总数（小时）	4,050,039
劳务外包支付的报酬总额（元）	68,767,982.93

### 九、公司利润分配及资本公积金转增股本情况

报告期内利润分配政策，特别是现金分红政策的制定、执行或调整情况

适用 不适用

报告期内，公司实行积极、持续、稳定的利润分配政策，重视对投资者的合理回报并兼顾公司的可持续发展，公司分红政策的制定及执行符合中国证监会《上市公司监管指引第3号—上市公司现金分红》《公司章程》等相关规定，分红标准和比例明确、清晰，相关的决策程序和机制完备，充分保护了中小投资者的合法权益。

现金分红政策的专项说明	
是否符合公司章程的规定或股东会决议的要求：	是
分红标准和比例是否明确和清晰：	是
相关的决策程序和机制是否完备：	是
独立董事是否履职尽责并发挥了应有的作用：	是
公司未进行现金分红的，应当披露具体原因，以及下一步为增强投资者回报水平拟采取的举措：	不适用
中小股东是否有充分表达意见和诉求的机会，其合法权益是否得到了充分保护：	是
现金分红政策进行调整或变更的，条件及程序是否合规、透明：	不适用

公司报告期内盈利且母公司可供股东分配利润为正但未提出现金红利分配预案

适用 不适用

本报告期利润分配及资本公积金转增股本情况

适用 不适用

每10股送红股数（股）	0
每10股派息数（元）（含税）	5.384
每10股转增数（股）	4
分配预案的股本基数（股）	223,246,885
现金分红金额（元）（含税）	120,196,122.88
以其他方式（如回购股份）现金分红金额（元）	0.00
现金分红总额（含其他方式）（元）	120,196,122.88
可分配利润（元）	481,176,859.07
现金分红总额（含其他方式）占利润分配总额的比例	100%
本次现金分红情况	

公司发展阶段属成长期且有重大资金支出安排的，进行利润分配时，现金分红在本次利润分配中所占比例最低应达到20%
<b>利润分配或资本公积金转增预案的详细情况说明</b>
<p>1、本次利润分配预案为2025年度利润分配。</p> <p>2、经立信会计师事务所（特殊普通合伙）审计，公司2025年度实现归属于母公司股东的净利润为171,713,736.58元，其中母公司净利润为163,327,303.35元；从税后利润中提取法定盈余公积和任意盈余公积后，截至2025年12月31日，公司合并报表未分配利润为617,285,774.71元，母公司未分配利润为481,176,859.07元。根据合并报表和母公司报表中未分配利润孰低原则，公司本年度可供分配利润为481,176,859.07元。根据《公司章程》有关利润分配的规定并综合考虑公司未来发展需求，经公司第三届董事会第十八次会议审议通过，公司2025年度拟以实施权益分派股权登记日登记的总股本为基数分配现金红利及资本公积金转增股本，本次现金分红、资本公积金转增股本方案如下：</p> <p>（1）现金分红：公司拟以实施权益分派股权登记日总股本为基数，以未分配利润向全体股东每10股派发现金红利5.384元（含税），派发现金股利总额120,196,122.88元。本次现金分红占2025年实现归属于母公司股东的净利润的70.00%，如本次现金分配预案获得2025年度股东会审议通过，公司2025年度累计现金分红总额为120,196,122.88元。</p> <p>（2）资本公积转增股本：公司拟以实施权益分派股权登记日总股本为基数，以资本公积金每10股转增4股，合计转增89,298,754股，转增金额未超过本报告期末母公司“资本公积-股本溢价”的余额，转增后公司总股本增至312,545,639股（公司总股本数以中国证券登记结算有限责任公司深圳分公司最终登记结果为准，如有尾差，系取整所致），不送红股。</p> <p>3、如本次预案实施前，公司总股本发生变动的，则以实施分配方案股权登记日时的公司的总股本为基数，公司拟维持每股分配金额及转增比例不变，相应调整分配及转增总额。</p>

## 十、公司股权激励计划、员工持股计划或其他员工激励措施的实施情况

适用 不适用

### 1、股权激励

不适用

公司董事、高级管理人员获得的股权激励情况

适用 不适用

高级管理人员的考评机制及激励情况

不适用

### 2、员工持股计划的实施情况

适用 不适用

报告期内全部有效的员工持股计划情况

员工的范围	员工人数	持有的股票总数（股）	变更情况	占上市公司股本总额的比例	实施计划的资金来源
公司董事、高管、核心骨干人员	72 <sup>1</sup>	2,202,600	2025年10月29日召开第三届董事会第十七次会议，审议通过了《关于调整公司2025年员工持股计划相关事项的议案》：员工持股计划存续期限由“36个月”调整为“60个月”；孙红艳由原计划中的核心骨干人员调整至董高人员处列示。	0.99%	公司提取的专项奖励基金

注：1 2025年10月30日，公司2025年员工持股计划管理委员会第二次会议，向符合授予条件的11名核心骨干人员授予共396,329股预留份额。

报告期内董事、高级管理人员在员工持股计划中的持股情况

姓名	职务	报告期初持股数	报告期末持股数	占上市公司股本总额
----	----	---------	---------	-----------

		(股)	(股)	的比例
孙红艳	董事	0	222,223	0.10%
张志雄	财务总监	0	50,000	0.02%

报告期内资产管理机构的变更情况

适用 不适用

报告期内因持有人处置份额等引起的权益变动情况

适用 不适用

报告期内股东权利行使的情况

2025年员工持股计划持有人放弃因参与员工持股计划而间接持有公司股票的表决权。

报告期内员工持股计划的其他相关情形及说明

适用 不适用

员工持股计划管理委员会成员发生变化

适用 不适用

员工持股计划对报告期上市公司的财务影响及相关会计处理

适用 不适用

公司2025年员工持股计划资金来源为公司专项奖励基金，以1,797.32万元受让公司回购专用证券账户持有的公司股票220.26万股。本次员工持股计划存续期为60个月，分三期解锁，解锁时点分别为公司公告最后一笔标的股票过户至本员工持股计划名下之日起满12个月、24个月、36个月，每期解锁的标的股票比例分别为30%、30%、40%。本次员工持股计划是对公司在职员工的股权激励，属于以权益结算的股份支付。根据企业会计准则的规定确认股份支付费用，并在设定服务期限内进行摊销。

报告期内员工持股计划终止的情况

适用 不适用

### 3、其他员工激励措施

适用 不适用

## 十一、报告期内的内部控制制度建设及实施情况

### 1、内部控制建设及实施情况

报告期内，公司切实按照《企业内部控制基本规范》及其配套指引，以及中国证监会、深圳证券交易所等相关监管机构的要求，推进内控规范实施工作，加强内部控制监督机制职能，积极开展内部控制的评价工作，通过对内部控制设计和运行有效性的检查与评价，不断完善、优化公司经营管理过程中的薄弱环节与管理弱项，从而合理保证内部控制制度充分发挥作用，为公司持续、健康发展提供保障。

### 2、报告期内发现的内部控制重大缺陷的具体情况

是 否

## 十二、公司报告期内对子公司的管理控制情况

公司名称	整合计划	整合进展	整合中遇到的问题	已采取的解决措施	解决进展	后续解决计划
不适用	不适用	不适用	不适用	不适用	不适用	不适用

对子公司的管理控制存在异常

是 否

## 十三、内部控制评价报告或内部控制审计报告

### 1、内控评价报告

内部控制评价报告全文披露日期	2026年04月15日	
内部控制评价报告全文披露索引	巨潮资讯网 ( <a href="http://www.cninfo.com.cn">http://www.cninfo.com.cn</a> )	
纳入评价范围单位资产总额占公司合并财务报表资产总额的比例	100.00%	
纳入评价范围单位营业收入占公司合并财务报表营业收入的比例	100.00%	
缺陷认定标准		
类别	财务报告	非财务报告
定性标准	<p>重大缺陷：①公司内部控制环境无效；②公司董事、高级管理人员舞弊并给公司造成重大损失和重大不利影响；③外部审计发现当期财务报告存在重大错报，但公司内部控制运行中未能发现该错报；④已经发现并报告给管理层的重大缺陷在合理的时间内未加以改正；⑤其他可能影响报表使用者正确判断的重大缺陷。重要缺陷：①未依照公认会计准则选择和应用会计政策，其严重程度不如重大缺陷；②未建立反舞弊程序和控制措施；③对于非常规或特殊交易的账务处理没有建立或实施相应的控制机制，且没有相应的补偿性控制；④对于期末财务报告过程的控制存在一项或多项缺陷且不能合理保证编制的财务报表达到真实、准确的目标；⑤内部控制重要缺陷未得到整改。一般缺陷：除上述重大缺陷、重要缺陷之外的其他控制缺陷。</p>	<p>重大缺陷：①公司决策程序不科学，导致重大决策失误，给公司造成重大财产损失；②违反相关法规、公司章程或标准操作程序，且对公司定期报告披露造成重大负面影响；③出现重大安全生产、环保、产品质量或服务事故；④重要业务缺乏制度控制或制度系统性失效，造成按下述定量标准认定的重大损失；⑤其他对公司负面影响重大的情形。重要缺陷：①公司决策程序不科学，导致出现重要失误；②违反公司章程或标准操作程序，形成重要损失；③出现重要安全生产、环保、产品质量或服务事故；④重要业务制度或系统存在缺陷；⑤内部控制重要缺陷。一般缺陷：除上述重大缺陷、重要缺陷之外的其他控制缺陷。</p>
定量标准	<p>①内部控制缺陷可能导致或导致的损失与利润表相关的，以营业收入指标衡量。如果该缺陷单独或连同其他缺陷可能导致的财务报告错报金额小于营业收入的1%，则认定为一般缺陷；如果超过营业收入的1%但小于1.5%，则为重要缺陷；如果超过营业收入的1.5%，则认定为重大缺陷。②内部控制缺陷可能导致或导致的损失与资产管理相关的，以资产总额指标衡量。</p>	<p>参照财务报告内部控制缺陷评价的定量标准执行。</p>

	如果该缺陷单独或连同其他缺陷可能导致的财务报告错报金额小于资产总额的 0.5%，则认定为一般缺陷；如果超过资产总额的 0.5%但小于 1%认定为重要缺陷；如果超过资产总额的 1%认定为重大缺陷；	
财务报告重大缺陷数量（个）		0
非财务报告重大缺陷数量（个）		0
财务报告重要缺陷数量（个）		0
非财务报告重要缺陷数量（个）		0

## 2、内部控制审计报告

适用 不适用

内部控制审计报告中的审议意见段	
西麦食品于 2025 年 12 月 31 日按照《企业内部控制基本规范》和相关规定在所有重大方面保持了有效的财务报告内部控制。	
内控审计报告披露情况	披露
内部控制审计报告全文披露日期	2026 年 04 月 15 日
内部控制审计报告全文披露索引	巨潮资讯网（ <a href="http://www.cninfo.com.cn">http://www.cninfo.com.cn</a> ）
内控审计报告意见类型	标准无保留意见
非财务报告是否存在重大缺陷	否

会计师事务所是否出具非标准意见的内部控制审计报告

是 否

会计师事务所出具的内部控制审计报告与董事会的自我评价报告意见是否一致

是 否

报告期或上年度是否被出具内部控制非标准审计意见

是 否

## 十四、上市公司治理专项行动自查问题整改情况

不适用

## 十五、环境信息披露情况

上市公司及其主要子公司是否纳入环境信息依法披露企业名单

是 否

## 十六、社会责任情况

### 一、股东权益的保护

公司建立健全并持续完善公司治理结构，严格遵循相关法律法规要求，完善《投资者关系管理制度》，保障所有股东公平享有各项权益；严格履行信息披露义务，确保信息真实、准确、及时、完整和公平，不存在选择性信息披露或提

前透露非公开信息的情形；通过多渠道加强投资者关系管理，召开股东会、业绩说明会等，及时回应投资者诉求，提升投资者对公司的了解与认同。

## 二、员工权益的保护

公司严格遵守劳动相关法律法规，建立完善的人力资源管理制度，为员工提供安全、舒适的工作环境，为员工提供福利保障、丰富的业余活动、完善的培训晋升体系，同时对困境员工给予专项帮扶，切实保护员工权益，构建和谐劳资关系。公司注重人才的培养，积极开展各项培训，提升员工素质，为员工个人职业发展提供多渠道通路。伴随公司业务的快速发展，一大批具备奋斗精神和责任意识的年轻员工走上了管理干部岗位。

## 三、供应商、客户和消费者权益的保护

公司坚守“绿色、有机、环保、安全”的品质理念，严格把控产品质量，保障消费者利益；坚持以客户为中心，提供优质产品与高效服务，维护客户权益；与供应商秉持公平诚信原则开展合作，实现互惠共赢，推动供应链协同发展。

## 四、环境保护

公司严格遵守环保相关法律法规，将环境保护作为生产经营基本要求，严格落实各项环保管理制度；积极推行节能减排，升级环保生产工艺，倡导员工节约资源、推行无纸化办公，依托生态创新工厂践行绿色低碳发展，切实履行环保责任。

## 五、公益事业践行

公司秉持“感恩社会、反哺社会”的责任理念，积极投身公益救援事业，捐赠 350 万元物资为西藏日喀则受灾地区提供灾后救援及重建支持；通过贺州市慈善机构捐赠 50 万元，用于支持香港火灾救援及相关人道主义援助工作，以实际行动传递企业温暖与社会担当。

# 十七、巩固拓展脱贫攻坚成果、乡村振兴的情况

公司持续优化原料采购渠道，扩大采购乡村振兴重点帮扶县的燕麦等农产品。通过与当地合作社建立长期稳定的合作关系，帮助农户提升种植效益，增加收入，有效带动了当地农业产业发展。

## 第五节 重要事项

### 一、承诺事项履行情况

#### 1、公司实际控制人、股东、关联方、收购人以及公司等承诺相关方在报告期内履行完毕及截至报告期末尚未履行完毕的承诺事项

适用 不适用

承诺事由	承诺方	承诺类型	承诺内容	承诺时间	承诺期限	履行情况
首次公开发行或再融资时所作承诺	谢庆奎、胡日红、XIE LILING、谢金菱、JILI	股份锁定及减持意向的承诺	<p>(1) 自公司股票首次在证券交易所公开发行上市之日起 36 个月内, …… (4) 在第 (1) 项所述股票锁定期满后, 本人担任公司董事、监事或高级管理人员期间内每年转让的公司股份不超过所持有的公司股份总数的 25%。离职后半年内, 不转让所持有的本公司股份。如本人在任期内提前离职的, 在本人离职前最近一次就任公司董事、监事、高级管理人员时确定的任期内, 本人每年转让的公司股份数量不超过本人持有公司股份总数的 25%。(5) 在第 (1) 项所述股票锁定期满后, 本人将根据市场情况及自身需要选择通过协议转让、大宗交易、集中竞价等合法方式进行减持, 届时将严格依据《公司法》、《证券法》、中国证券监督管理委员会及深圳证券交易所有效的减持要求及相关规定转让全部或部分公司股票, 并按照前述规定及时、准确地履行信息披露义务。(6) 如本人违反上述承诺或法律强制性规定减持公司股票的, 本人承诺接受以下约束措施: 1) 将在股东大会及中国证券监督管理委员会指定的披露媒体上公开说明违反上述减持意向或法律强制性规定减持公司股票的具体原因并向公司股东和社会公众投资者道歉; 2) 持有的公司股份自违反上述减持意向或法律强制性规定减持公司股票之日起 6 个月内不得减持; 3) 因违反上述减持意向或法律强制性规定减持公司股票的收益归公司所有。如本人未将前述违规减持公司股票所得收益上交公司, 则公司有权扣留应付本人现金分红中与本人应上交公司的违规减持所得金额相等的现金分红。</p>	2019年06月19日	长期	正常履行中
	谢玉菱和谢世谊	股份锁定及减持意向的承诺	<p>(1) 自公司股票首次在证券交易所公开发行上市之日起 36 个月内…… (4) 在第 (1) 项所述股票锁定期满后, 本人将根据市场情况及自身需要选择通过协议转让、大宗交易、集中竞价等合法方式进行减持, 届时将严格依据《公司法》、《证券法》、中国证券监督管理委员会及深圳证券交易所有效的减持要求及相关规定转让全部或部分公司股票, 并按照前述规定及时、准确地履行信息披露义务。(5) 如本人违反上述承诺或法律强制性规定减持公司股票的, 本人承诺接受以下约束措施: 1) 将在股东大会及中国证券监督管理委员会指定的披露媒体上公开说明违反上述减持意向或法律强制性规定减持公司股票的具体原因并向公司股东和</p>	2019年06月19日	长期	正常履行中

			社会公众投资者道歉；2)持有的公司股份自违反上述减持意向或法律强制性规定减持公司股票之日起6个月内不得减持；3)因违反上述减持意向或法律强制性规定减持公司股票的收益归公司所有。如本人未将前述违规减持公司股票所得收益上交公司，则公司有权扣留应付本人现金分红中与本人应上交公司的违规减持所得金额相等的现金分红。			
	桂林阳光、贺州世家、澳洲西麦和贺州铜麦企业管理咨询中心(有限合伙)	股份锁定及减持意向的承诺	(1)自公司股票首次在证券交易所公开发行上市之日起36个月内……(4)在第(1)项所述股票锁定期满后，本企业将根据市场情况及自身需要选择通过协议转让、大宗交易、集中竞价等合法方式进行减持，届时将严格依据《公司法》、《证券法》、中国证券监督管理委员会及深圳证券交易所有效的减持要求及相关规定转让全部或部分公司股票，并按照前述规定及时、准确地履行信息披露义务。(5)如本企业违反上述承诺或法律强制性规定减持公司股票的，本企业承诺接受以下约束措施：1)将在股东大会及中国证券监督管理委员会指定的披露媒体上公开说明违反上述减持意向或法律强制性规定减持公司股票的具体原因并向公司股东和社会公众投资者道歉；2)持有的公司股份自违反上述减持意向或法律强制性规定减持公司股票之日起6个月内不得减持；3)因违反上述减持意向或法律强制性规定减持公司股票的收益归公司所有。如本企业未将前述违规减持公司股票所得收益上交公司，则公司有权扣留应付本企业现金分红中与本企业应上交公司的违规减持所得金额相等的现金分红。	2019年06月19日	长期	正常履行中
	张志雄	股份锁定及减持意向的承诺	(1)自公司股票首次在证券交易所公开发行上市之日起36个月内……(3)在第(1)项所述股票锁定期满后，本人担任公司董事、监事或高级管理人员期间内每年转让的公司股份不超过所持有的公司股份总数的25%。离职后半年内，不转让所持有的本公司股份。如本人在任期内提前离职的，在本人离职前最近一次就任公司董事、监事、高级管理人员时确定的任期内，本人每年转让的公司股份数量不超过本人持有公司股份总数的25%。(4)在第(1)项所述股票锁定期满后，本人将根据市场情况及自身需要选择合法方式进行减持，届时将严格依据《公司法》、《证券法》、中国证券监督管理委员会及深圳证券交易所有效的减持要求及相关规定转让全部或部分公司股票，并按照前述规定及时、准确地履行信息披露义务。(5)如本人违反上述承诺或法律强制性规定减持公司股票的，本人承诺接受以下约束措施：1)将在股东大会及中国证券监督管理委员会指定的披露媒体上公开说明违反上述减持意向或法律强制性规定减持公司股票的具体原因并向公司股东和社会公众投资者道歉；2)持有的公司股份自违反上述减持意向或法律强制性规定减持公司股票之日起6个月内不得减持；3)因违反上述减持意向或法律强制性规定减持公司股票的收益归公司所有。如本人未将前述违规减持公司股票所得收益上交公司，则公司有权扣留应付本人现金分红中与本人应上交公司的违规减持所得金额相等的现金分红。	2019年06月19日	长期	正常履行中
	西麦食品	信息披	若本公司在投资者缴纳股票申购款后且股票尚未上	2019	长期	正常

		露责任的承诺	市流通前，因本公司首次公开发行股票并上市的招股说明书有虚假记载、误导性陈述或者重大遗漏，对判断本公司是否符合法律规定的发行条件构成重大、实质影响，在该等违法事实被中国证监会、证券交易所或司法机关等有权机关认定后，对于本公司首次公开发行的全部新股，本公司对已缴纳股票申购款的投资者进行退款；若本公司首次公开发行的股票上市流通过后，因本公司首次公开发行股票并上市的招股说明书有虚假记载、误导性陈述或者重大遗漏，对判断公司是否符合法律规定的发行条件构成重大、实质影响的，公司将在中国证监会认定有关违法事实后 30 日内依法回购首次公开发行的全部新股，回购价格不低于回购公告前 30 个交易日公司股票每日加权平均价的算术平均值，并根据相关法律法规规定的程序实施。上述回购实施时法律法规另有规定的从其规定；若招股说明书存在虚假记载、误导性陈述或者重大遗漏，致使投资者在证券交易中遭受损失的，自赔偿责任成立之日起 30 日内，公司将依法赔偿投资者损失。	年 06 月 19 日		履行中
	谢庆奎、胡日红、XIE LILING、谢金菱、JILI	信息披露责任的承诺	如公司招股说明书有虚假记载、误导性陈述或者重大遗漏，对判断公司是否符合法律规定的发行条件构成重大、实质影响的，本人将在中国证监会认定有关违法事实后 30 日内依法购回已转让的原限售股份，购回价格不低于回购公告前 30 个交易日公司股票每日加权平均价的算术平均值，并根据相关法律法规规定的程序实施。上述购回实施时法律法规另有规定的从其规定；如公司招股说明书有虚假记载、误导性陈述或者重大遗漏，致使投资者在证券交易中遭受损失的，本人将依法赔偿投资者损失；如果本人未能履行上述承诺，将停止在公司处领取股东分红及领取薪酬（或津贴），同时本人持有的公司股份将不得转让，直至本人按上述承诺采取相应的赔偿措施并实施完毕时为止。若法律、法规、规范性文件及中国证监会或深圳证券交易所对本人因违反上述承诺而应承担的相关责任及后果有不同规定，本人自愿无条件地遵从该等规定；本人以当年度以及以后年度公司利润分配方案中本人享有的利润分配及本人从公司领取的薪酬或津贴作为履约担保。	2019 年 06 月 19 日	长期	正常履行中
	谢庆奎、谢金菱、LinTai-chuan、姜晏、杨才、隗华、朱索、王桂英、孙红艳、廖丽丽、张志雄	信息披露责任的承诺	如公司招股说明书有虚假记载、误导性陈述或者重大遗漏，致使投资者在证券交易中遭受损失的，本人将依法赔偿投资者损失；如果本人未能履行上述承诺，将停止在公司处领取薪酬（或津贴），同时本人持有的公司股份将不得转让，直至本人按上述承诺采取相应的赔偿措施并实施完毕时为止。若法律、法规、规范性文件及中国证监会或深圳证券交易所对本人因违反上述承诺而应承担的相关责任及后果有不同规定，本人自愿无条件地遵从该等规定；本人以从公司领取的薪酬或津贴作为履约担保。	2019 年 06 月 19 日	长期	正常履行中
	谢庆奎、谢金菱、LinTai-chuan、姜晏、杨才、孙红艳、廖	即期回报摊薄填补的承诺	1、不无偿或以不公平条件向其他单位或者个人输送利益，也不采用其他方式损害公司利益；2、约束职务消费行为；3、不动用公司资产从事与履行职责无关的投资、消费活动；4、同意公司将薪酬与考核委员会制定的薪酬制度与董事/高级管理人员填补回报措施的执行情况相挂钩；5、公司未来	2019 年 06 月 19 日	长期	正常履行中

	丽丽、张志雄		对董事、高级管理人员进行股权激励的，同意将行权条件与董事/高级管理人员填补回报措施的执行情况相挂钩。			
	西麦食品	未能履行承诺的约束措施	<p>本公司将严格履行公司就首次公开发行股票并上市所作出的所有公开承诺事项，积极接受社会监督。如公司在招股说明书中作出的相关承诺未能履行、确已无法履行或无法按期履行的（因相关法律法规、政策变化、自然灾害及其他不可抗力等本公司无法控制的客观原因导致的除外），公司自愿承担相应的法律后果和民事赔偿责任，并采取以下措施：（1）及时、充分披露本公司承诺未能履行、无法履行或无法按期履行的具体原因；（2）向股东和投资者提出补充承诺或替代承诺，以尽可能保护公司及股东、投资者的权益，并将上述补充承诺或替代承诺提交公司股东大会审议；（3）在股东大会及中国证券监督管理委员会指定的披露媒体上公开说明未履行的具体原因，并向股东和投资者道歉；（4）公司因违反承诺给投资者造成损失的，将依法对投资者进行赔偿。如法律、法规、规范性文件及中国证券监督管理委员会或深圳证券交易所对本公司因违反公开承诺事项而应承担的相关责任及后果有不同规定，本公司自愿无条件地遵从该等规定。如因相关法律法规、政策变化、自然灾害及其他不可抗力等公司无法控制的客观原因导致承诺未能履行、确已无法履行或无法按期履行的，公司将采取以下措施：（1）及时、充分披露公司承诺未能履行、无法履行或无法按期履行的具体原因；（2）向股东和投资者提出补充承诺或替代承诺，以尽可能保护公司及股东、投资者的权益。如法律、法规、规范性文件及中国证券监督管理委员会或深圳证券交易所对本人因违反公开承诺事项而应承担的相关责任及后果有不同规定，本人自愿无条件地遵从该等规定。</p>	2019年06月19日	长期	正常履行中
	谢庆奎、胡日红、XIE LILING、谢金菱、JILI	未能履行承诺的约束措施	<p>本人将严格履行就公司首次公开发行股票并上市所作出的所有公开承诺事项，积极接受社会监督，公司招股说明书及申请文件中所载有关承诺内容系自愿作出，且有履行该等承诺。如承诺未能履行、确已无法履行或无法按期履行的（因相关法律法规、政策变化、自然灾害及其他不可抗力等无法控制的客观原因导致的除外），自愿承担相应的法律责任和民事赔偿责任，并采取以下措施：（1）通过公司及时、充分披露承诺未能履行、无法履行或无法按期履行的具体原因；（2）向公司及其投资者提出补充承诺或替代承诺，以尽可能保护公司及其投资者的权益，并将上述补充承诺或替代承诺提交公司股东大会审议；（3）在股东大会及中国证券监督管理委员会指定的披露媒体上公开说明未履行的具体原因，并向股东和投资者道歉；（4）违反承诺所得收益将归属于公司，因此给公司或投资者造成损失的，将依法对公司或投资者进行赔偿；（5）将应得的现金分红由公司直接用于执行未履行的承诺或用于赔偿因未履行承诺而给公司或投资者带来的损失；（6）同意公司调减工资、奖金和津贴等，并将此直接用于执行未履行的承诺或用于赔偿因未履行承诺而给公司或投资者带来的损失。如因相关法律法规、政策变化、自然灾害及其</p>	2019年06月19日	长期	正常履行中

			他不可抗力等无法控制的客观原因导致承诺未能履行、确已无法履行或无法按期履行的，将采取以下措施：（1）通过公司及时、充分披露承诺未能履行、无法履行或无法按期履行的具体原因；（2）向股东和投资者提出补充承诺或替代承诺，以尽可能保护公司及股东、投资者的权益。如法律、法规、规范性文件及中国证券监督管理委员会或深圳证券交易所对本人因违反公开承诺事项而应承担的相关责任及后果有不同规定，本人自愿无条件地遵从该等规定。			
	谢庆奎、谢金菱、LinTai-chuan、姜晏、杨才、隗华、朱索、王桂英、孙红艳、廖丽丽、张志雄	未能履行承诺的约束措施	本人作出的或公司公开披露的承诺事项真实、有效。如本人承诺未能履行、确已无法履行或无法按期履行的（因相关法律法规、政策变化、自然灾害及其他不可抗力等本人无法控制的客观原因导致的除外），本人将采取以下措施：（1）通过公司及时、充分披露本人承诺未能履行、无法履行或无法按期履行的具体原因；（2）向公司及其投资者提出补充承诺或替代承诺，以尽可能保护公司及其投资者的权益，并将上述补充承诺或替代承诺提交公司股东大会审议；（3）在股东大会及中国证监会指定的披露媒体上公开说明未履行的具体原因，并向股东和投资者道歉；（4）本人违反承诺所得收益将归属于公司，因此给公司或投资者造成损失的，将依法对公司或投资者进行赔偿；（5）本人同意公司调减向本人发放工资、奖金和津贴等，并将此直接用于执行未履行的承诺或用于赔偿因未履行承诺而给公司或投资者带来的损失。如因相关法律法规、政策变化、自然灾害及其他不可抗力等本人无法控制的客观原因导致本人的承诺未能履行、确已无法履行或无法按期履行的，本人将采取以下措施：（1）通过公司及时、充分披露本人承诺未能履行、无法履行或无法按期履行的具体原因；（2）向股东和投资者提出补充承诺或替代承诺，以尽可能保护公司及股东、投资者的权益。如法律、法规、规范性文件及中国证券监督管理委员会或深圳证券交易所对本人因违反公开承诺事项而应承担的相关责任及后果有不同规定，本人自愿无条件地遵从该等规定。	2019年06月19日	长期	正常履行中
	谢庆奎、胡日红、XIE LILING、谢金菱、JILI、谢世谊、谢玉菱	避免同业竞争的承诺	1、截至承诺函出具之日，其本人未以任何形式在中国境内外投资（含设立、并购等，不含购买上市公司股票，下同）与发行人或其下属企业有相同或类似主营业务的公司、企业或其他经营实体，未以任何形式在中国境内外自营或为他人经营与发行人或其下属企业相同或类似的主营业务。2、自承诺函出具之日起，其本人将不以任何形式在中国境内外投资与发行人或其下属企业有相同或类似主营业务的公司、企业或其他经营实体，不以任何形式在中国境内外自营或为他人经营与发行人或其下属企业相同或类似的主营业务，以避免对发行人或其下属企业的业务构成直接或间接的竞争。3、自承诺函出具之日起，其本人承诺若其从任何第三方获得的商业机会与发行人经营的业务存在竞争或可能发生竞争，则将立即通知发行人并将该等商业机会无偿让予发行人及其下属企业，并按照发行人及其下属企业能够接受的合理条款和条件尽力促成该等业务机会。4、如发行人及其下属企业进一步拓展其	2019年06月19日	长期	正常履行中

			产品及业务范围，其本人将不与发行人及其下属企业拓展的产品、业务相竞争。5、如其本人及其本人以任何形式投资的公司、企业或其他经营实体有任何违反上述承诺的情形发生，其本人将赔偿因此给发行人及其下属企业造成的一切直接和间接损失。6、其本人承诺不会利用发行人股东、实际控制人、董事、监事、高级管理人员的地位损害发行人及其下属企业和发行人其他股东的合法权益。7、上述各项承诺于其本人作为发行人股东、实际控制人及作为实际控制人的一致行动人持续有效且不可变更或撤销。如其本人违反上述承诺而给发行人带来任何损失，均愿意承担相应的赔偿责任。			
	谢庆奎、胡日红、XIE LILING、谢金菱、JILI、谢世谊、谢玉菱、桂林阳光、贺州世家、澳洲西麦、Black River Food 2 Pte. Ltd	减少关联交易的承诺	1、截至该承诺函出具之日，其本公司/本企业/本人与发行人及其下属企业之间不存在未披露的关联交易。2、其本公司/本企业/本人或其本公司/本企业/本人控制的企业（包括现有的以及其后可能设立的控股企业，下同）将尽量避免与发行人及其下属企业发生关联交易。其本公司/本企业/本人不利用其在发行人的地位和影响，通过关联交易损害公司及其他股东的合法权益。3、如果将来发行人或其下属企业不可避免的与其本公司/本企业/本人或其本公司/本企业/本人控制的其他企业发生任何关联交易，则其本公司/本企业/本人承诺将促使上述交易按照公平合理和正常商业交易的条件进行，其本公司/本企业/本人或其本公司/本企业/本人控制的其他企业将不会要求或接受发行人或其下属企业给予其本公司/本企业/本人或其本公司/本企业/本人控制的其他企业任何一项违背市场公平交易原则的交易条款或条件 4、该承诺将持续有效，直至其本公司/本企业/本人不再作为发行人的股东/实际控制人或不再与发行人及其下属企业存在关联关系。	2019年06月19日	长期	正常履行中
承诺是否按时履行	是					
如承诺超期未履行完毕的，应当详细说明未完成履行的具体原因及下一步的工作计划	不适用					

**2、公司资产或项目存在盈利预测，且报告期仍处在盈利预测期间，公司就资产或项目达到原盈利预测及其原因做出说明**

适用 不适用

**3、公司涉及业绩承诺**

适用 不适用

## 二、控股股东及其他关联方对上市公司的非经营性占用资金情况

适用 不适用

公司报告期不存在控股股东及其他关联方对上市公司的非经营性占用资金。

## 三、违规对外担保情况

适用 不适用

公司报告期无违规对外担保情况。

## 四、董事会对最近一期“非标准审计报告”相关情况的说明

适用 不适用

## 五、董事会、独立董事（如有）对会计师事务所本报告期“非标准审计报告”的说明

适用 不适用

## 六、与上年度财务报告相比，会计政策、会计估计变更或重大会计差错更正的情况说明

适用 不适用

公司报告期无会计政策、会计估计变更或重大会计差错更正的情况。

## 七、与上年度财务报告相比，合并报表范围发生变化的情况说明

适用 不适用

详见本报告第八节财务报告之“九、合并范围的变更”。

## 八、聘任、解聘会计师事务所情况

现聘任的会计师事务所

境内会计师事务所名称	立信会计师事务所（特殊普通合伙）
境内会计师事务所报酬（万元）	138
境内会计师事务所审计服务的连续年限	15
境内会计师事务所注册会计师姓名	赵勇、吕晨婷
境内会计师事务所注册会计师审计服务的连续年限	5年、2年

当期是否改聘会计师事务所

是 否

聘请内部控制审计会计师事务所、财务顾问或保荐人情况

适用 不适用

本报告期，公司根据《深圳证券交易所上市公司自律监管指引第1号——主板上市公司规范运作》要求，聘请立信会计师事务所（特殊普通合伙）对公司内部控制进行审计，内部控制审计费用为30万元。

## 九、年度报告披露后面临退市情况

适用 不适用

## 十、破产重整相关事项

适用 不适用

公司报告期末未发生破产重整相关事项。

## 十一、重大诉讼、仲裁事项

适用 不适用

本报告期公司无重大诉讼、仲裁事项。

## 十二、处罚及整改情况

适用 不适用

公司报告期不存在处罚及整改情况。

## 十三、公司及其控股股东、实际控制人的诚信状况

适用 不适用

## 十四、重大关联交易

### 1、与日常经营相关的关联交易

适用 不适用

公司报告期末未发生与日常经营相关的重大关联交易。

### 2、资产或股权收购、出售发生的关联交易

适用 不适用

公司报告期末未发生重大资产或股权收购、出售的关联交易。

### 3、共同对外投资的关联交易

适用 不适用

公司报告期末未发生共同对外投资的关联交易。

### 4、关联债权债务往来

适用 不适用

是否存在非经营性关联债权债务往来

是 否

公司报告期不存在非经营性关联债权债务往来。

## 5、与存在关联关系的财务公司的往来情况

适用 不适用

公司与存在关联关系的财务公司与关联方之间不存在存款、贷款、授信或其他金融业务。

## 6、公司控股的财务公司与关联方的往来情况

适用 不适用

公司控股的财务公司与关联方之间不存在存款、贷款、授信或其他金融业务。

## 7、其他重大关联交易

适用 不适用

公司报告期无其他重大关联交易。

## 十五、重大合同及其履行情况

### 1、托管、承包、租赁事项情况

#### (1) 托管情况

适用 不适用

公司报告期不存在托管情况。

#### (2) 承包情况

适用 不适用

公司报告期不存在重大承包情况。

#### (3) 租赁情况

适用 不适用

公司报告期不存在重大租赁情况。

### 2、重大担保

适用 不适用

单位：万元

公司对子公司的担保情况										
担保对象名称	担保额度相关公告披露日期	担保额度	实际发生日期	实际担保金额	担保类型	担保物	反担保情况	担保期	是否履行完毕	是否为关联方担保
江苏西	2021-	4,000	2022-		连带责	否	否	2022.11.3-	否	是

麦	12-16		11-08		任保证			2025. 11. 3		
西麦营 销	2023- 12-14	5,000	2024- 07-03		连带责 任保证	否	否	2024. 07. 03- 2025. 07. 03	否	是
西麦营 销	2023- 12-14	4,000	2024- 08-08	2,366.7 7	连带责 任保证	否	否	2024. 08. 08- 2027. 08. 08	否	是
贺州西 麦	2023- 12-14	8,000	2024- 01-24	6,693.1 4	连带责 任保证	否	否	2024. 1. 24- 2027. 12. 31	否	是
贺州西 麦	2023- 12-14	7,000	2024- 08-08	2,301.1 2	连带责 任保证	否	否	2024. 08. 08- 2027. 08. 08	否	是
河北西 麦	2023- 12-14	4,000	2024年 03月18		连带责 任保证	否	否	2024. 3. 18- 2027. 3. 17	否	是
河北西 麦	2023- 12-14	4,000	2024- 09-23	1,403.1	连带责 任保证	否	否	2024. 09. 23- 2027. 09. 22	否	是
江苏西 麦	2024- 12-24	4,000	2025- 06-07	2,151.3 9	连带责 任保证	否	否	2025. 6. 7- 2028. 6. 6	否	是
江苏西 麦	2024- 12-24	3,000	2025- 04-25	1,558.6 8	连带责 任保证	否	否	2025. 4. 25- 2028. 4. 25	否	是
报告期内审批对子 公司担保额度合计 (B1)		4,000			报告期内对子公司 担保实际发生额合 计(B2)			16,474.2		
报告期末已审批的 对子公司担保额度 合计(B3)		72,000			报告期末对子公司 实际担保余额合计 (B4)			16,474.2		
公司担保总额(即前三大项的合计)										
报告期内审批担保 额度合计 (A1+B1+C1)		4,000			报告期内担保实际 发生额合计 (A2+B2+C2)			16,474.2		
报告期末已审批的 担保额度合计 (A3+B3+C3)		72,000			报告期末实际担保 余额合计 (A4+B4+C4)			16,474.2		
全部担保余额(即 A4+B4+C4) 占公司净资产 的比例								10.23%		
其中:										
为股东、实际控制人及其关联方提供担保 的余额(D)								0		
直接或间接为资产负债率超过70%的被担 保对象提供的债务担保余额(E)								0		
担保总额超过净资产50%部分的金额(F)								0		
上述三项担保金额合计(D+E+F)								0		
对未到期担保合同,报告期内发生担保责 任或有证据表明有可能承担连带清偿责任 的情况说明								不适用		
违反规定程序对外提供担保的说明								不适用		

### 3、委托他人进行现金资产管理情况

#### (1) 委托理财情况

适用 不适用

报告期内委托理财概况

单位：万元

产品类别	风险特征	报告期内委托理财的余额	逾期未收回的金额
银行理财产品	低风险	42,510	
券商理财产品	低风险	2,000	

公司作为单一委托人委托金融机构开展资产管理，或投资安全性较低、流动性较差的高风险委托理财具体情况

适用 不适用

## (2) 委托贷款情况

适用 不适用

公司报告期不存在委托贷款。

## 4、其他重大合同

适用 不适用

公司报告期不存在其他重大合同。

## 十六、募集资金使用情况

适用 不适用

### 1、募集资金总体使用情况

适用 不适用

单位：万元

募集年份	募集方式	证券上市日期	募集资金总额	募集资金净额(1)	本期已使用募集资金总额	已累计使用募集资金总额(2)	报告期末募集资金使用比例	报告期内变更用途的募集资金总额	累计变更用途的募集资金总额	累计变更用途的募集资金总额比例	尚未使用募集资金总额	尚未使用募集资金用途及去向	闲置两年以上募集资金金额
2019年	首次公开发行	2019-06-19	73,320	66,063.75	3,461.57	70,580.18	106.84%	0	38,500	58.28%		无	
合计	--	--	73,320	66,063.75	3,461.57	70,580.18	106.84%	0	38,500	58.28%		--	

#### 募集资金总体使用情况说明：

经中国证券监督管理委员会《关于核准桂林西麦食品股份有限公司首次公开发行股票的批复》（证监许可[2019]940号）核准，同意公司向社会公众公开发行人民币普通股股票2000万股，每股发行价格为人民币36.66元。2019年6月，本公司实际已向社会公众公开发行人民币普通股股票2,000万股，本次公开发行股票募集股款为人民币73,320万元，扣除各项发行费用（不含增值税）人民币7,256.25万元后，募集资金净额为人民币66,063.75万元，上述募集资金到位情况已经立信会计师事务所（特殊普通合伙）验证，并出具《验资报告》（信会师报字[2019]第ZA15013号）。公司对募集资金采取了专户存储，并与保荐机构、募集资金专户开立银行签署了相应的募集资金三方监管协议。

#### 1) 募集资金使用情况

报告期内，公司实际使用募集资金3,461.57万元，截至报告期末，公司累计投入的募集资金为70,580.18万元（包括公司置换募集资金到位之前利用自有资金预先投入募集资金项目的金额12,921.27万元）。截至报告期末，募投项目已全部建设完成，募集资金专户已全部注销。

#### 2) 募集资金投资项目先期投入及置换情况

公司于2019年7月2日召开第一届董事会第十四次会议、第一届监事会第八次会议审议通过了《关于以募集资金置换预先投入募投项目资金议案》，公司独立董事就该事项发表了独立意见，2019年7月19日召开2019年第一次临时股东大会审议通过该议案。保荐机构招商证券股份有限公司发表了《招商证券股份有限公司关于桂林西麦食品股份有限公司以募集资金置换预先投入募投项目自筹资金的核查意见》，同意使用募集资金对预先投入募集资金投资项目的自筹资金进行置换，置换金额为12,921.27万元。其中燕麦食品产业化项目置换金额为4,232.67万元，江苏西麦燕麦食品生产基地建设项目（一期）项目置换金额为8,688.60万元。截至2019年7月26日，公司以自筹资金预先投入募集资金投资项目已全部置换完毕。上述先期投入及置换情况经立信会计师事务所（特殊普通合伙）审核，并由其出具了信会师报字[2019]第ZA15165号《关于桂林西麦食品股份有限公司以自筹资金预先投入募投项目的鉴证报告》。

## 2、募集资金承诺项目情况

适用 不适用

单位：万元

融资项目名称	证券上市日期	承诺投资项目和超募资金投向	项目性质	是否已变更项目(含部分变更)	募集资金承诺投资总额	调整后投资总额(1)	本报告期投入金额	截至期末累计投入金额(2)	截至期末投资进度(3)=(2)/(1)	项目达到预定可使用状态日期	本报告期实现的效益	截止报告期末累计实现的效益	是否达到预计效益	项目可行性是否发生重大变化
承诺投资项目														
1、燕麦食品产业化项目	2019年06月19日	燕麦食品产业化项目	生产建设	是	22,456	9,222.75		9,632.89	104.45%	2021年12月31日	3,424.61	5,905.79	不适用	否
2、品牌建设及营销渠道升级项目	2019年06月19日	品牌建设及营销渠道升级项目	运营管理	是	21,068	11,068		11,414.73	103.13%	2023年06月30日			不适用	否
3、江苏西麦燕麦食品生产基地建设项目(一期)	2019年06月19日	江苏西麦燕麦食品生产基地建设项目(一期)	生产建设	否	10,173	10,173		10,173.46	100.00%	2020年06月14日	8,698.23	43,760.33	是	否
4、研发检测和信息中心建设项目	2019年06月19日	研发检测和信息中心建设项目	研发项目	是	12,366.75					2020年06月14日			不适用	否
5、运营及	2019年06	运营及信	运营管理	是		7,000		7,070.97	101.01%	2023年08			不适用	否

信息中心建设项目	月19日	息化中心建设项目								月12日				
6、江苏西麦燕麦食品创新工厂项目	2019年06月19日	江苏西麦燕麦食品创新工厂项目	生产建设	是		15,200	3,461.57	15,825.03	104.11%	2025年08月10日	1,615.06	1,615.06	不适用	否
7、燕麦食品创新生态工厂项目	2019年06月19日	燕麦食品创新生态工厂项目	生产建设	是		16,300		16,463.1	101.00%	2024年08月20日	4,286.4	6,804.33	是	否
承诺投资项目小计				—	66,063.75	68,963.75	3,461.57	70,580.18	—	—	18,024.3	58,085.51	—	—
超募资金投向														
不适用	2019年06月19日	不适用	不适用	否	0	0	0	0	0.00%		0	0	不适用	否
合计				—	66,063.75	68,963.75	3,461.57	70,580.18	—	—	18,024.3	58,085.51	—	—
分项目说明未达到计划进度、预计收益的情况和原因（含“是否达到预计效益”选择“不适用”的原因）	“燕麦食品产业化项目”于2020年9月发生项目变更；“品牌建设及营销渠道升级项目”、“运营及信息化中心建设项目”不适用收益预计；“研发检测和信息化中心建设项目”已终止；“江苏西麦燕麦食品创新工厂项目”本年三季度投产，未达完整年度。													
项目可行性发生重大变化的情况说明	不适用													
超募资金的金额、用途及使用进展情况	不适用													
存在擅自变更募集资金用途、违规占用募集资金的情形	不适用													
募集资金投资项目实施地点变更情况	适用													
	以前年度发生													
募集资金投资项目实施方式调整情况	适用													
募集资金投资项目实施方式调整情况	以前年度发生													
	(1) 公司募集资金用途发生变更，于2020年8月31日召开的第二届董事会第三次会议、第二届监事会第三次会议，2020													

	<p>年9月17日召开的2020年第二次临时股东大会，审议通过了《关于变更部分募集资金用途的议案》。同意公司通过减资的方式，将部分尚未使用的“燕麦食品产业化”项目募集资金13,233.25万元和终止的原募投项目“研发检测和信息化中心建设项目”募集资金5,766.75万元，以增资的方式投入江苏西麦实施变更后的新募投项目“江苏西麦燕麦食品创新工厂项目”；通过注资的方式，将结余部分募集资金由原实施主体河北西麦投入南京西麦实施变更后的新募投项目“运营及信息化中心建设项目”。增减资完成后，公司仍持有河北西麦、江苏西麦100%的股权，河北西麦持有南京西麦100%的股权。</p> <p>(2)公司于2020年8月31日召开的第二届董事会第三次会议、第二届监事会第三次会议，2020年9月17日召开的2020年第二次临时股东大会，审议通过了《关于变更部分募集资金用途的议案》。同意公司通过减资的方式，将部分尚未使用的“燕麦食品产业化”项目募集资金13,233.25万元和终止的原募投项目“研发检测和信息化中心建设项目”募集资金5,766.75万元，以增资的方式投入江苏西麦实施变更后的新募投项目“江苏西麦燕麦食品创新工厂项目”；通过注资的方式，将结余部分募集资金由原实施主体河北西麦投入南京西麦实施变更后的新募投项目“运营及信息化中心建设项目”。增减资完成后，公司仍持有河北西麦、江苏西麦100%的股权，河北西麦持有南京西麦100%的股权。</p> <p>(3)公司于2022年1月4日召开第二届董事会第十五次会议、第二届监事会第十四次会议，2022年1月22日召开第一次临时股东大会，审议通过《关于变更部分募集资金用途的议案》，同意公司根据实际情况变更原募集资金用途，将部分尚未使用的“品牌建设及营销渠道升级”项目资金人民币10,000万元用于“燕麦食品创新生态工厂”。</p> <p>(4)公司于2023年12月18日、2023年12月29日召开第三届董事会第六次会议和2023年第一次临时股东大会，审议通过《关于变更部分募集资金用途和实施周期的议案》，同意公司拟调减“江苏西麦燕麦食品创新工厂项目”部分募集资金3,800万元及首次公开发行股票后募集资金产生的利息及理财收益2,500万元、自有资金200万元，对贺州西麦进行增资，项目建设期18个月调整为33个月，调整后，“燕麦食品创新生态工厂项目”，项目总投资16,500万元，其中16,300万元拟使用募集资金进行投资，剩余部分由公司自有资金投入；对江苏西麦进行减资，项目建设期三年调整为四年。</p>
募集资金投资项目先期投入及置换情况	<p>适用</p> <p>公司于2019年7月2日召开了第一届董事会第十四次会议、2019年7月19日召开了2019年第一次临时股东大会，审议通过了《关于以募集资金置换预先投入募投项目资金议案》，公司以129,212,681.67元募集资金置换预先已投入募集资金投资项目的自筹资金129,212,681.67元。立信会计师事务所（特殊普通合伙）对公司以自筹资金预先已投入募集资金投资项目的情况进行了专项审核，并出具信会师报字[2019]第ZA15165号《关于桂林西麦食品股份有限公司以自筹资金预先投入募投项目的鉴证报告》。</p>
用闲置募集资金暂时补充流动资金情况	不适用
项目实施出现募集资金结余的金额及原因	<p>适用</p> <p>公司将江苏西麦燕麦食品创新工厂项目进行结项，并将结余募集资金217.44万元（含利息收入扣除手续费后净额）用于永久补充流动资金。结余募集资金划转完成后，公司对相关募集资金专户进行销户，相关募集资金监管协议予以终止。</p>
尚未使用的募集资金用途及去向	无
募集资金使用及披露中存在的问题或其他情况	无

### 3、募集资金变更项目情况

适用 不适用

公司报告期不存在募集资金变更项目情况。

### 4、中介机构关于募集资金存储与使用情况的核查意见

适用 不适用

经核查，保荐机构招商证券股份有限公司认为：西麦食品2025年度募集资金存放与使用情况符合《深圳证券交易所股票上市规则》、公司《募集资金管理制度》等法规和文件的规定，对募集资金进行了专户存储和专项使用，并及时履行了相关信息披露义务，募集资金具体使用情况与公司已披露情况一致，不存在变相改变募集资金用途和损害股东利益的情况，不存在违规使用募集资金的情形。

## 十七、其他重大事项的说明

适用 不适用

公司报告期不存在需要说明的其他重大事项。

## 十八、公司子公司重大事项

适用 不适用

## 第六节 股份变动及股东情况

### 一、股份变动情况

#### 1、股份变动情况

单位：股

项目	本次变动前		本次变动增减（+，-）					本次变动后	
	数量	比例	发行新股	送股	公积金转股	其他	小计	数量	比例
一、有限售条件股份	22,584	0.01%						22,584	0.01%
1、国家持股									
2、国有法人持股									
3、其他内资持股	22,584	0.01%						22,584	0.01%
其中：境内法人持股									
境内自然人持股	22,584	0.01%						22,584	0.01%
4、外资持股									
其中：境外法人持股									
境外自然人持股									
二、无限售条件股份	223,224,301	99.99%						223,224,301	99.99%
1、人民币普通股	223,224,301	99.99%						223,224,301	99.99%
2、境内上市的外资股									
3、境外上市的外资股									
4、其他									
三、股份总数	223,246,885	100.00%						223,246,885	100.00%

股份变动的理由

适用 不适用

股份变动的批准情况

适用 不适用

股份变动的过户情况

适用 不适用

股份变动对最近一年和最近一期基本每股收益和稀释每股收益、归属于公司普通股股东的每股净资产等财务指标的影响

适用 不适用

公司认为必要或证券监管机构要求披露的其他内容

适用 不适用

#### 2、限售股份变动情况

适用 不适用

## 二、证券发行与上市情况

### 1、报告期内证券发行（不含优先股）情况

适用 不适用

### 2、公司股份总数及股东结构的变动、公司资产和负债结构的变动情况说明

适用 不适用

### 3、现存的内部职工股情况

适用 不适用

## 三、股东和实际控制人情况

### 1、公司股东数量及持股情况

单位：股

报告期末普通股股东总数	10,211	年度报告披露日前上一月末普通股股东总数	9,276	报告期末表决权恢复的优先股股东总数		年度报告披露日前上一月末表决权恢复的优先股股东总数		
持股 5%以上的股东或前 10 名股东持股情况（不含通过转融通出借股份）								
股东名称	股东性质	持股比例	报告期末持股数量	报告期内增减变动情况	持有有限售条件的股份数量	持有无限售条件的股份数量	质押、标记或冻结情况	
							股份状态	数量
桂林西麦阳光投资有限公司	境内非国有法人	21.17%	47,268,648			47,268,648	不适用	
广西贺州世家投资有限公司	境内非国有法人	12.49%	27,889,680			27,889,680	不适用	
SEAMILD ENTERPRISES GROUP (AUST.) PT Y. LTD	境外法人	12.43%	27,741,000			27,741,000	不适用	
贺州铜麦企业管理咨询公司（有限合伙）	境内非国有法人	1.94%	4,332,813	-286,175		4,332,813	不适用	
招商银行股份有限公司一博道惠泰优选混合型证券投资基金	其他	1.88%	4,204,000	4,183,200		4,204,000	不适用	
XIE LILING	境外自然人	1.88%	4,187,468	-327,700		4,187,468	不适用	
JI LI	境外自然人	1.81%	4,049,168	-466,000		4,049,168	不适用	
谢玉菱	境内自然人	1.81%	4,031,668	-483,500		4,031,668	不适用	

谢世谊	境内自然人	1.80%	4,015,168	-500,000		4,015,168	不适用	
交通银行股份有限公司一华夏安阳6个月持有期混合型证券投资基金	其他	1.35%	3,011,746	3,011,746		3,011,746	不适用	
战略投资者或一般法人因配售新股成为前10名股东的情况（如有）（参见注3）	不适用							
上述股东关联关系或一致行动的说明	(1) 桂林西麦阳光投资有限公司及广西贺州世家投资有限公司均为谢庆奎与胡日红共同持股的企业；（2）贺州铜麦企业管理咨询中心（有限合伙）为谢庆奎与谢金菱及其他合伙人共同持有的企业，谢庆奎担任执行事务合伙人；（3）SEAMILD ENTERPRISES GROUP (AUST.) PTY. LTD 为 XIE LILING 与 JI LI 共同持股的企业；（4）胡日红与谢庆奎为夫妻关系，谢庆奎与 XIE LILING、谢金菱、谢玉菱为父女关系，谢庆奎与谢世谊为父子关系，JI LI 与谢金菱为夫妻关系；（5）公司实际控制人为谢庆奎、胡日红、XIE LILING、谢金菱及 JI LI；（6）谢世谊和谢玉菱为公司实际控制人的一致行动人；（7）除此之外，未知其他股东之间是否存在关联关系，也未知是否属于一致行动人。							
上述股东涉及委托/受托表决权、放弃表决权情况的说明	不适用							
前10名股东中存在回购专户的特别说明	不适用							
前10名无限售条件股东持股情况（不含通过转融通出借股份、高管锁定股）								
股东名称	报告期末持有无限售条件股份数量	股份种类						
		股份种类	数量					
桂林西麦阳光投资有限公司	47,268,648	人民币普通股	47,268,648					
广西贺州世家投资有限公司	27,889,680	人民币普通股	27,889,680					
SEAMILD ENTERPRISES GROUP (AUST.) PTY. LTD	27,741,000	人民币普通股	27,741,000					
贺州铜麦企业管理咨询中心（有限合伙）	4,332,813	人民币普通股	4,332,813					
招商银行股份有限公司一博道惠泰优选混合型证券投资基金	4,204,000	人民币普通股	4,204,000					
XIE LILING	4,187,468	人民币普通股	4,187,468					
JI LI	4,049,168	人民币普通股	4,049,168					
谢玉菱	4,031,668	人民币普通股	4,031,668					
谢世谊	4,015,168	人民币普通股	4,015,168					
交通银行股份有限公司一华夏安阳6个月持有期混合型证券投资基金	3,011,746	人民币普通股	3,011,746					
前10名无限售流通股股东之间，以及前10名无限售流通股股东和前10名股东之间关联关系或一致行动的说明	(1) 桂林西麦阳光投资有限公司及广西贺州世家投资有限公司均为谢庆奎与胡日红共同持股的企业；（2）贺州铜麦企业管理咨询中心（有限合伙）为谢庆奎与谢金菱及其他合伙人共同持有的企业，谢庆奎担任执行事务合伙人；（3）SEAMILD ENTERPRISES GROUP (AUST.) PTY. LTD 为 XIE LILING 与 JI LI 共同持股的企业；（4）胡日红与谢庆奎为夫妻关系，谢庆奎与 XIE LILING、谢金菱、谢玉菱为父女关系，谢庆奎与谢世谊为父子关系，JI LI 与谢金菱为夫妻关系；（5）公司实际控制人为谢庆奎、胡日红、XIE LILING、谢金菱及 JI LI；（6）谢世谊和谢玉菱为公司实际控制人的一致行动人；（7）除此之外，未知其他股东之间是否存在关联关系，也未知是否属于一致行动人。							
前10名普通股股东参与融资融券业务情况说明	不适用							

持股5%以上股东、前10名股东及前10名无限售流通股股东参与转融通业务出借股份情况

适用 不适用

前10名股东及前10名无限售流通股股东因转融通出借/归还原因导致较上期发生变化

适用 不适用

公司前 10 名普通股股东、前 10 名无限售条件普通股股东在报告期内是否进行约定购回交易

是 否

公司前 10 名普通股股东、前 10 名无限售条件普通股股东在报告期内未进行约定购回交易。

## 2、公司控股股东情况

控股股东性质：无控股主体

控股股东类型：不存在

公司不存在控股股东情况的说明

公司无单一持股 50%以上的控股股东。

控股股东报告期内变更

适用 不适用

公司报告期控股股东未发生变更。

## 3、公司实际控制人及其一致行动人

实际控制人性质：境内自然人

实际控制人类型：自然人

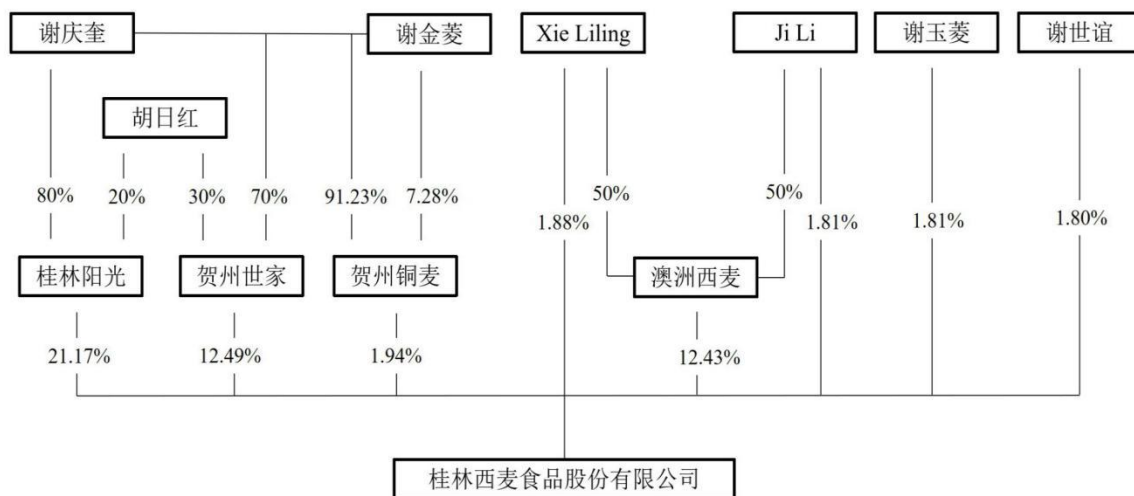
实际控制人姓名	与实际控制人关系	国籍	是否取得其他国家或地区居留权
谢庆奎	本人	中国	是
胡日红	本人	中国	是
XIE LILING	本人	澳大利亚	否
谢金菱	本人	中国	是
JI LI	本人	澳大利亚	是
谢世谊	一致行动（含协议、亲属、同一控制）	中国	否
谢玉菱	一致行动（含协议、亲属、同一控制）	中国	否
主要职业及职务	谢庆奎先生：现任公司董事长；胡日红女士：未担任公司任何职务；XIE LILING 女士：现任公司国际业务部总监；谢金菱女士：现任公司董事、董事会秘书、副总经理；JI LI 先生：现任公司投资总监；谢世谊先生：未担任公司任何职务；谢玉菱女士：现任公司行政经理。		
过去 10 年曾控股的境内外上市公司情况	无		

实际控制人报告期内变更

适用 不适用

公司报告期实际控制人未发生变更。

公司与实际控制人之间的产权及控制关系的方框图



实际控制人通过信托或其他资产管理方式控制公司

适用 不适用

4、公司控股股东或第一大股东及其一致行动人累计质押股份数量占其所持公司股份数量比例达到 80%

适用 不适用

5、其他持股在 10%以上的法人股东

适用 不适用

6、控股股东、实际控制人、重组方及其他承诺主体股份限制减持情况

适用 不适用

见本报告“第六节重要事项”之“一、承诺事项履行情况”。

#### 四、股份回购在报告期的具体实施情况

股份回购的实施进展情况

适用 不适用

采用集中竞价交易方式减持回购股份的实施进展情况

适用 不适用

#### 五、优先股相关情况

适用 不适用

报告期公司不存在优先股。

## 第七节 债券相关情况

适用 不适用

## 第八节 财务报告

### 一、审计报告

审计意见类型	标准的无保留意见
审计报告签署日期	2026年04月13日
审计机构名称	立信会计师事务所（特殊普通合伙）
审计报告文号	信会师报字[2026]第ZA11128号
注册会计师姓名	赵勇、吕晨婷

#### 审计报告正文

#### 一、审计意见

我们审计了桂林西麦食品股份有限公司（以下简称西麦食品）财务报表，包括2025年12月31日的合并及母公司资产负债表，2025年度的合并及母公司利润表、合并及母公司现金流量表、合并及母公司所有者权益变动表以及相关财务报表附注。

我们认为，后附的财务报表在所有重大方面按照企业会计准则的规定编制，公允反映了西麦食品2025年12月31日的合并及母公司财务状况以及2025年度的合并及母公司经营成果和现金流量。

#### 二、形成审计意见的基础

我们按照中国注册会计师审计准则的规定执行了审计工作。审计报告的“注册会计师对财务报表审计的责任”部分进一步阐述了我们在这些准则下的责任。按照《中国注册会计师独立性准则第1号——财务报表审计和审阅业务对独立性的要求》和中国注册会计师职业道德守则，我们独立于西麦食品，并履行了职业道德方面的其他责任。我们在审计中遵循了对公众利益实体审计的独立性要求。我们相信，我们获取的审计证据是充分、适当的，为发表审计意见提供了基础。

#### 三、关键审计事项

关键审计事项是我们根据职业判断，认为对本期财务报表审计最为重要的事项。这些事项的应对以对财务报表整体进行审计并形成审计意见为背景，我们不对这些事项单独发表意见。

我们在审计中识别出的关键审计事项汇总如下：

关键审计事项	该事项在审计中是如何应对的
(一) 收入确认	
如财务报表附注五、30、收入以及财务报表附注七、43、营业收入和营业成本所述，公司2025年度营业收入为223,955.11万元，主要通过经销渠道以及直营渠道销售产品实现收入。经销模式下，公司与经销商签订年度经销合同，根据订单组织发货并取得经销商签收回执时确认销售	(1) 了解和评价与销售与收款相关的内部控制制度，执行穿行测试评价其执行的有效性； (2) 选取样本检查合同，识别与商品所有权上的风险和报酬转移相关的合同条款与条件，评价收入确认时点是否符合企业会计准则的要求；

关键审计事项	该事项在审计中是如何应对的
<p>收入；直营模式下，公司根据直营客户（包括线上线下）订单组织发货，与线下直营客户对账确认销售收入，线上直营客户在线确认收货时确认销售收入。收入是公司的关键业务指标，由于销售业务交易量大且不同模式确认方式不同，产生错报的固有风险较高，销售收入是否确认在恰当的会计期间对公司的经营成果影响重大，因此，我们将收入确认作为关键审计事项。</p>	<p>（3）检查与收入确认有关的支持性文件，包括销售订单、签收单、结算单、销售发票、收款记录等。；</p> <p>（4）向报告期内主要经销商、直营客户函证销售收入及应收账款金额；</p> <p>（5）针对资产负债表日前后确认的销售收入执行抽样测试，以评估销售收入是否在恰当的期间确认。</p>
（二）应收账款坏账准备	
<p>如财务报表附注五、10、（6）金融工具减值的测试方法及会计处理方法以及财务报表附注七、5、应收账款所述，公司 2025 年末应收账款账面余额为 12,948.44 万元，坏账准备余额为 326.52 万元。若应收账款不能按期收回或无法收回而发生坏账对财务报表影响重大，因此我们将应收账款信用损失作为关键审计事项。</p>	<p>（1）了解和评价公司信用政策及应收账款管理相关内部控制制度设计的合理性，并对运行有效性进行了测试；</p> <p>（2）分析公司应收账款坏账准备会计估计的合理性，包括确定应收账款组合的依据、金额重大的判断、单独计提坏账准备的判断等；</p> <p>（3）分析计算公司资产负债表日坏账准备金额与应收账款余额之间的比率；比较前期坏账准备计提数和实际发生数，分析应收账款坏账准备计提是否充分；</p> <p>（4）分析公司考虑所有合理且有依据的信息，包括前瞻性信息，以组合的方式对以摊余成本计量的应收账款的预期信用损失进行估计的合理性。</p>

#### 四、其他信息

西麦食品管理层（以下简称管理层）对其他信息负责。其他信息包括西麦食品 2025 年年度报告中涵盖的信息，但不包括财务报表和我们的审计报告。

我们对财务报表发表的审计意见不涵盖其他信息，我们也不对其他信息发表任何形式的鉴证结论。

结合我们对财务报表的审计，我们的责任是阅读其他信息，在此过程中，考虑其他信息是否与财务报表或我们在审计过程中了解到的情况存在重大不一致或者似乎存在重大错报。

基于我们已执行的工作，如果我们确定其他信息存在重大错报，我们应当报告该事实。在这方面，我们无任何事项需要报告。

#### 五、管理层和治理层对财务报表的责任

管理层负责按照企业会计准则的规定编制财务报表，使其实现公允反映，并设计、执行和维护必要的内部控制，以使财务报表不存在由于舞弊或错误导致的重大错报。

在编制财务报表时，管理层负责评估西麦食品的持续经营能力，披露与持续经营相关的事项（如适用），并运用持续经营假设，除非计划进行清算、终止运营或别无其他现实的选择。

治理层负责监督西麦食品的财务报告过程。

## 六、注册会计师对财务报表审计的责任

我们的目标是对财务报表整体是否不存在由于舞弊或错误导致的重大错报获取合理保证，并出具包含审计意见的审计报告。合理保证是高水平的保证，但并不能保证按照审计准则执行的审计在某一重大错报存在时总能发现。错报可能由于舞弊或错误导致，如果合理预期错报单独或汇总起来可能影响财务报表使用者依据财务报表作出的经济决策，则通常认为错报是重大的。

在按照审计准则执行审计工作的过程中，我们运用职业判断，并保持职业怀疑。同时，我们也执行以下工作：

（一）识别和评估由于舞弊或错误导致的财务报表重大错报风险，设计和实施审计程序以应对这些风险，并获取充分、适当的审计证据，作为发表审计意见的基础。由于舞弊可能涉及串通、伪造、故意遗漏、虚假陈述或凌驾于内部控制之上，未能发现由于舞弊导致的重大错报的风险高于未能发现由于错误导致的重大错报的风险。

（二）了解与审计相关的内部控制，以设计恰当的审计程序。

（三）评价管理层选用会计政策的恰当性和作出会计估计及相关披露的合理性。

（四）对管理层使用持续经营假设的恰当性得出结论。同时，根据获取的审计证据，就可能导致对西麦食品持续经营能力产生重大疑虑的事项或情况是否存在重大不确定性得出结论。如果我们得出结论认为存在重大不确定性，审计准则要求我们在审计报告中提请报表使用者注意财务报表中的相关披露；如果披露不充分，我们应当发表非无保留意见。我们的结论基于截至审计报告日可获得的信息。然而，未来的事项或情况可能导致西麦食品不能持续经营。

（五）评价财务报表的总体列报（包括披露）、结构和内容，并评价财务报表是否公允反映相关交易和事项。

（六）就西麦食品中实体或业务活动的财务信息获取充分、适当的审计证据，以对合并财务报表发表审计意见。我们负责指导、监督和执行集团审计，并对审计意见承担全部责任。

我们与治理层就计划的审计范围、时间安排和重大审计发现等事项进行沟通，包括沟通我们在审计中识别出的值得关注的内部控制缺陷。

我们还就已遵守与独立性相关的职业道德要求向治理层提供声明，并与治理层沟通可能被合理认为影响我们独立性的所有关系和其他事项，以及相关的防范措施（如适用）。

从与治理层沟通过的事项中，我们确定哪些事项对本期财务报表审计最为重要，因而构成关键审计事项。我们在审计报告中描述这些事项，除非法律法规禁止公开披露这些事项，或在极少数情形下，如果合理预期在审计报告中沟通某事项造成的负面后果超过在公众利益方面产生的益处，我们确定不应在审计报告中沟通该事项。

**立信会计师事务所**

**中国注册会计师：**

**（特殊普通合伙）**

**（项目合伙人） 赵勇**

**中国·上海**

**中国注册会计师：吕晨婷**

**二〇二六年四月十三日**

## 二、财务报表

财务附注中报表的单位为：元

### 1、合并资产负债表

编制单位：桂林西麦食品股份有限公司

2025年12月31日

单位：元

项目	期末余额	期初余额
流动资产：		
货币资金	202,987,487.93	268,619,924.67
结算备付金		
拆出资金		
交易性金融资产	482,402,327.99	424,249,586.33
衍生金融资产		
应收票据	4,551,489.91	7,600,043.32
应收账款	126,219,208.19	102,724,646.83
应收款项融资	838,490.35	1,391,788.45
预付款项	53,077,277.34	62,194,678.16
应收保费		
应收分保账款		
应收分保合同准备金		
其他应收款	2,997,907.43	2,333,667.27
其中：应收利息		
应收股利		
买入返售金融资产		
存货	273,838,013.32	280,508,435.98
其中：数据资源		
合同资产		
持有待售资产		
一年内到期的非流动资产	76,259,520.58	55,295,821.91
其他流动资产	30,224,147.14	33,035,871.58
流动资产合计	1,253,395,870.18	1,237,954,464.50
非流动资产：		
发放贷款和垫款		
债权投资	223,567,287.65	194,360,438.38
其他债权投资		
长期应收款		
长期股权投资		
其他权益工具投资		
其他非流动金融资产		

投资性房地产		1,346,788.10
固定资产	680,645,033.97	513,813,679.26
在建工程	5,313,885.00	133,766,151.57
生产性生物资产		
油气资产		
使用权资产	4,365,112.03	7,329,105.80
无形资产	57,522,844.76	40,421,587.67
其中：数据资源		
开发支出		
其中：数据资源		
商誉	16,258,437.31	16,258,437.31
长期待摊费用	10,078,403.04	8,332,838.03
递延所得税资产	26,742,754.24	12,894,755.59
其他非流动资产	1,708,003.19	24,772,764.28
非流动资产合计	1,026,201,761.19	953,296,545.99
资产总计	2,279,597,631.37	2,191,251,010.49
流动负债：		
短期借款	94,052,595.83	129,316,168.72
向中央银行借款		
拆入资金		
交易性金融负债		
衍生金融负债		
应付票据	66,110,443.01	64,879,250.54
应付账款	247,366,257.72	254,165,206.73
预收款项		21,291.72
合同负债	89,660,533.45	102,337,813.27
卖出回购金融资产款		
吸收存款及同业存放		
代理买卖证券款		
代理承销证券款		
应付职工薪酬	38,248,583.13	34,902,439.82
应交税费	29,409,086.60	21,117,100.21
其他应付款	14,479,847.63	12,223,065.99
其中：应付利息		
应付股利		
应付手续费及佣金		
应付分保账款		
持有待售负债		
一年内到期的非流动负债	4,816,262.52	1,884,392.43
其他流动负债	12,523,259.01	14,651,172.71
流动负债合计	596,666,868.90	635,497,902.14

非流动负债：		
保险合同准备金		
长期借款	12,458,552.00	5,500,000.00
应付债券		
其中：优先股		
永续债		
租赁负债	2,025,226.92	4,130,188.06
长期应付款		
长期应付职工薪酬		
预计负债		
递延收益	36,405,674.08	14,127,569.11
递延所得税负债	156,935.20	101.58
其他非流动负债		
非流动负债合计	51,046,388.20	23,757,858.75
负债合计	647,713,257.10	659,255,760.89
所有者权益：		
股本	223,246,885.00	223,246,885.00
其他权益工具		
其中：优先股		
永续债		
资本公积	690,508,462.89	674,650,353.63
减：库存股	29,565,661.50	29,565,661.50
其他综合收益	-96,068.40	-816,173.86
专项储备		
盈余公积	108,272,745.63	91,940,015.29
一般风险准备		
未分配利润	617,285,774.71	555,132,667.61
归属于母公司所有者权益合计	1,609,652,138.33	1,514,588,086.17
少数股东权益	22,232,235.94	17,407,163.43
所有者权益合计	1,631,884,374.27	1,531,995,249.60
负债和所有者权益总计	2,279,597,631.37	2,191,251,010.49

法定代表人：谢庆奎    主管会计工作负责人：张志雄    会计机构负责人：杨兰

## 2、母公司资产负债表

单位：元

项目	期末余额	期初余额
流动资产：		
货币资金	6,192,218.05	97,102,648.41
交易性金融资产	461,865,594.85	112,369,253.38
衍生金融资产		
应收票据		
应收账款	9,989,194.26	222,208.03
应收款项融资		

预付款项	339,924.97	1,167,635.35
其他应收款	190,927.07	32,468.96
其中：应收利息		
应收股利		
存货	3,530,684.74	
其中：数据资源		
合同资产		
持有待售资产		
一年内到期的非流动资产	76,259,520.58	55,295,821.91
其他流动资产	151.32	
流动资产合计	558,368,215.84	266,190,036.04
非流动资产：		
债权投资	152,719,931.51	174,049,863.04
其他债权投资		
长期应收款		
长期股权投资	1,003,848,155.33	946,778,155.33
其他权益工具投资		
其他非流动金融资产		
投资性房地产		1,346,788.10
固定资产	2,223,670.23	2,774,967.79
在建工程		
生产性生物资产		
油气资产		
使用权资产		
无形资产	742,076.77	772,469.05
其中：数据资源		
开发支出		
其中：数据资源		
商誉		
长期待摊费用		
递延所得税资产	5,875,353.60	155,376.89
其他非流动资产		
非流动资产合计	1,165,409,187.44	1,125,877,620.20
资产总计	1,723,777,403.28	1,392,067,656.24
流动负债：		
短期借款		
交易性金融负债		
衍生金融负债		
应付票据		
应付账款	2,855,125.69	881,246.60

预收款项		21,291.72
合同负债		
应付职工薪酬	2,630,382.08	1,888,850.43
应交税费	4,418,447.70	287,463.82
其他应付款	239,167,325.94	240,195.27
其中：应付利息		
应付股利		
持有待售负债		
一年内到期的非流动负债		
其他流动负债		
流动负债合计	249,071,281.41	3,319,047.84
非流动负债：		
长期借款		
应付债券		
其中：优先股		
永续债		
租赁负债		
长期应付款		
长期应付职工薪酬		
预计负债		
递延收益		
递延所得税负债		
其他非流动负债		
非流动负债合计		
负债合计	249,071,281.41	3,319,047.84
所有者权益：		
股本	223,246,885.00	223,246,885.00
其他权益工具		
其中：优先股		
永续债		
资本公积	664,101,543.74	677,809,095.98
减：库存股		29,565,661.50
其他综合收益		
专项储备		
盈余公积	106,180,834.06	89,848,103.72
未分配利润	481,176,859.07	427,410,185.20
所有者权益合计	1,474,706,121.87	1,388,748,608.40
负债和所有者权益总计	1,723,777,403.28	1,392,067,656.24

### 3、合并利润表

单位：元

项目	2025年度	2024年度
一、营业总收入	2,239,551,091.99	1,896,127,572.97

其中：营业收入	2,239,551,091.99	1,896,127,572.97
利息收入		
已赚保费		
手续费及佣金收入		
二、营业总成本	2,056,288,712.88	1,776,147,902.98
其中：营业成本	1,300,016,811.04	1,112,388,121.94
利息支出		
手续费及佣金支出		
退保金		
赔付支出净额		
提取保险责任合同准备金净额		
保单红利支出		
分保费用		
税金及附加	18,411,102.15	16,962,743.13
销售费用	594,778,020.14	529,759,723.24
管理费用	129,370,761.83	115,385,712.04
研发费用	12,108,918.90	8,961,113.15
财务费用	1,603,098.82	-7,309,510.52
其中：利息费用	1,636,809.96	1,098,684.24
利息收入	1,881,661.59	8,343,625.94
加：其他收益	4,772,336.65	25,312,527.77
投资收益（损失以“-”号填列）	7,108,324.47	6,340,518.51
其中：对联营企业和合营企业的投资收益		
以摊余成本计量的金融资产终止确认收益		
汇兑收益（损失以“-”号填列）		
净敞口套期收益（损失以“-”号填列）		
公允价值变动收益（损失以“-”号填列）	6,909,575.27	6,482,871.70
信用减值损失（损失以“-”号填列）	-537,520.75	-772,601.66
资产减值损失（损失以“-”号填列）		
资产处置收益（损失以“-”号填列）	11,975.14	119,894.11
三、营业利润（亏损以“-”号填列）	201,527,069.89	157,462,880.42
加：营业外收入	458,048.68	1,769,252.86
减：营业外支出	3,344,478.31	1,808,261.48
四、利润总额（亏损总额以“-”号填列）	198,640,640.26	157,423,871.80
减：所得税费用	25,900,809.68	24,283,006.96
五、净利润（净亏损以“-”号填列）	172,739,830.58	133,140,864.84
（一）按经营持续性分类		
1.持续经营净利润（净亏损以“-”号填列）	172,739,830.58	133,140,864.84
2.终止经营净利润（净亏损以“-”号填		

列)		
(二) 按所有权归属分类		
1. 归属于母公司股东的净利润	171,713,736.58	133,186,135.63
2. 少数股东损益	1,026,094.00	-45,270.79
六、其他综合收益的税后净额	900,778.21	-995,924.65
归属母公司所有者的其他综合收益的税后净额	720,105.46	-816,173.86
(一) 不能重分类进损益的其他综合收益		
1. 重新计量设定受益计划变动额		
2. 权益法下不能转损益的其他综合收益		
3. 其他权益工具投资公允价值变动		
4. 企业自身信用风险公允价值变动		
5. 其他		
(二) 将重分类进损益的其他综合收益	720,105.46	-816,173.86
1. 权益法下可转损益的其他综合收益		
2. 其他债权投资公允价值变动		
3. 金融资产重分类计入其他综合收益的金额		
4. 其他债权投资信用减值准备		
5. 现金流量套期储备		
6. 外币财务报表折算差额	720,105.46	-816,173.86
7. 其他		
归属于少数股东的其他综合收益的税后净额	180,672.75	-179,750.79
七、综合收益总额	173,640,608.79	132,144,940.19
归属于母公司所有者的综合收益总额	172,433,842.04	132,369,961.77
归属于少数股东的综合收益总额	1,206,766.75	-225,021.58
八、每股收益		
(一) 基本每股收益	0.78	0.60
(二) 稀释每股收益	0.78	0.60

本期发生同一控制下企业合并的，被合并方在合并前实现的净利润为：0.00元，上期被合并方实现的净利润为：0.00元。

法定代表人：谢庆奎 主管会计工作负责人：张志雄 会计机构负责人：杨兰

#### 4、母公司利润表

单位：元

项目	2025 年度	2024 年度
一、营业收入	46,478,461.97	17,945,422.79
减：营业成本	22,450,627.83	226,854.72
税金及附加	1,134,435.04	242,585.10
销售费用	887,912.08	938,130.81
管理费用	30,067,509.18	24,958,579.37
研发费用		
财务费用	-125,299.82	-3,970,575.41
其中：利息费用		
利息收入	134,247.07	3,988,966.81
加：其他收益	142,272.20	163,209.45
投资收益（损失以“-”号填列）	166,335,466.80	136,173,636.28
其中：对联营企业和合营企业的投资收		

益		
以摊余成本计量的金融资产终止确认收益（损失以“-”号填列）		
净敞口套期收益（损失以“-”号填列）		
公允价值变动收益（损失以“-”号填列）	5,902,216.97	3,599,648.47
信用减值损失（损失以“-”号填列）	-10,147.92	-10,902.88
资产减值损失（损失以“-”号填列）		
资产处置收益（损失以“-”号填列）		-5,575.22
二、营业利润（亏损以“-”号填列）	164,433,085.71	135,469,864.30
加：营业外收入	81,182.55	1,356.21
减：营业外支出	20,176.84	526.68
三、利润总额（亏损总额以“-”号填列）	164,494,091.42	135,470,693.83
减：所得税费用	1,166,788.07	1,486,269.47
四、净利润（净亏损以“-”号填列）	163,327,303.35	133,984,424.36
（一）持续经营净利润（净亏损以“-”号填列）	163,327,303.35	133,984,424.36
（二）终止经营净利润（净亏损以“-”号填列）		
五、其他综合收益的税后净额		
（一）不能重分类进损益的其他综合收益		
1. 重新计量设定受益计划变动额		
2. 权益法下不能转损益的其他综合收益		
3. 其他权益工具投资公允价值变动		
4. 企业自身信用风险公允价值变动		
5. 其他		
（二）将重分类进损益的其他综合收益		
1. 权益法下可转损益的其他综合收益		
2. 其他债权投资公允价值变动		
3. 金融资产重分类计入其他综合收益的金额		
4. 其他债权投资信用减值准备		
5. 现金流量套期储备		
6. 外币财务报表折算差额		
7. 其他		
六、综合收益总额	163,327,303.35	133,984,424.36
七、每股收益		
（一）基本每股收益	0.74	0.61
（二）稀释每股收益	0.74	0.61

## 5、合并现金流量表

单位：元

项目	2025 年度	2024 年度
一、经营活动产生的现金流量：		
销售商品、提供劳务收到的现金	2,355,598,453.25	1,995,028,225.29
客户存款和同业存放款项净增加额		
向中央银行借款净增加额		

向其他金融机构拆入资金净增加额		
收到原保险合同保费取得的现金		
收到再保业务现金净额		
保户储金及投资款净增加额		
收取利息、手续费及佣金的现金		
拆入资金净增加额		
回购业务资金净增加额		
代理买卖证券收到的现金净额		
收到的税费返还	11,373.72	
收到其他与经营活动有关的现金	64,601,605.69	113,683,488.03
经营活动现金流入小计	2,420,211,432.66	2,108,711,713.32
购买商品、接受劳务支付的现金	1,319,131,303.87	1,154,127,367.18
客户贷款及垫款净增加额		
存放中央银行和同业款项净增加额		
支付原保险合同赔付款项的现金		
拆出资金净增加额		
支付利息、手续费及佣金的现金		
支付保单红利的现金		
支付给职工以及为职工支付的现金	348,988,894.01	325,705,724.36
支付的各项税费	151,022,372.58	144,513,758.14
支付其他与经营活动有关的现金	335,999,971.79	314,372,193.04
经营活动现金流出小计	2,155,142,542.25	1,938,719,042.72
经营活动产生的现金流量净额	265,068,890.41	169,992,670.60
二、投资活动产生的现金流量：		
收回投资收到的现金	1,510,043,955.46	1,738,632,872.20
取得投资收益收到的现金	5,543,668.01	7,023,023.51
处置固定资产、无形资产和其他长期资产收回的现金净额	6,145,925.61	591,347.48
处置子公司及其他营业单位收到的现金净额		
收到其他与投资活动有关的现金	25,000,000.00	1,116,666.67
投资活动现金流入小计	1,546,733,549.08	1,747,363,909.86
购建固定资产、无形资产和其他长期资产支付的现金	122,422,340.30	221,671,369.75
投资支付的现金	1,609,893,013.33	1,865,144,182.73
质押贷款净增加额		
取得子公司及其他营业单位支付的现金净额		11,846,987.45
支付其他与投资活动有关的现金		25,000,000.00
投资活动现金流出小计	1,732,315,353.63	2,123,662,539.93
投资活动产生的现金流量净额	-185,581,804.55	-376,298,630.07
三、筹资活动产生的现金流量：		
吸收投资收到的现金	3,619,945.20	4,455,105.09
其中：子公司吸收少数股东投资收到的现金	3,619,945.20	4,455,105.09
取得借款收到的现金	109,573,190.00	149,383,411.64
收到其他与筹资活动有关的现金		
筹资活动现金流入小计	113,193,135.20	153,838,516.73
偿还债务支付的现金	131,400,000.00	104,350,000.00
分配股利、利润或偿付利息支付的现金	94,746,289.17	69,574,972.36
其中：子公司支付给少数股东的股利、利润		
支付其他与筹资活动有关的现金	1,508,130.57	17,189,156.43

筹资活动现金流出小计	227,654,419.74	191,114,128.79
筹资活动产生的现金流量净额	-114,461,284.54	-37,275,612.06
四、汇率变动对现金及现金等价物的影响	-276,248.90	-263,486.95
五、现金及现金等价物净增加额	-35,250,447.58	-243,845,058.48
加：期初现金及现金等价物余额	210,874,485.16	454,719,543.64
六、期末现金及现金等价物余额	175,624,037.58	210,874,485.16

## 6、母公司现金流量表

单位：元

项目	2025年度	2024年度
一、经营活动产生的现金流量：		
销售商品、提供劳务收到的现金	34,984,473.44	17,889,030.88
收到的税费返还		
收到其他与经营活动有关的现金	237,089,956.33	5,331,289.28
经营活动现金流入小计	272,074,429.77	23,220,320.16
购买商品、接受劳务支付的现金	25,764,521.73	
支付给职工以及为职工支付的现金	9,191,826.25	12,085,249.05
支付的各项税费	1,005,183.91	324,532.32
支付其他与经营活动有关的现金	7,914,739.28	11,776,921.62
经营活动现金流出小计	43,876,271.17	24,186,702.99
经营活动产生的现金流量净额	228,198,158.60	-966,382.83
二、投资活动产生的现金流量：		
收回投资收到的现金	977,660,982.50	836,074,248.33
取得投资收益收到的现金	165,543,668.01	137,023,023.51
处置固定资产、无形资产和其他长期资产收回的现金净额	5,504,650.09	10,588.06
处置子公司及其他营业单位收到的现金净额		
收到其他与投资活动有关的现金	25,000,000.00	
投资活动现金流入小计	1,173,709,300.60	973,107,859.90
购建固定资产、无形资产和其他长期资产支付的现金	421,900.00	116,007.39
投资支付的现金	1,374,167,075.35	969,482,615.28
取得子公司及其他营业单位支付的现金净额		11,846,987.45
支付其他与投资活动有关的现金		25,000,000.00
投资活动现金流出小计	1,374,588,975.35	1,006,445,610.12
投资活动产生的现金流量净额	-200,879,674.75	-33,337,750.22
三、筹资活动产生的现金流量：		
吸收投资收到的现金		
取得借款收到的现金		
收到其他与筹资活动有关的现金		
筹资活动现金流入小计		
偿还债务支付的现金		
分配股利、利润或偿付利息支付的现金	93,227,899.14	68,633,096.35
支付其他与筹资活动有关的现金		15,342,869.59
筹资活动现金流出小计	93,227,899.14	83,975,965.94
筹资活动产生的现金流量净额	-93,227,899.14	-83,975,965.94
四、汇率变动对现金及现金等价物的影响	-1,015.07	671.94
五、现金及现金等价物净增加额	-65,910,430.36	-118,279,427.05
加：期初现金及现金等价物余额	72,101,648.41	190,381,075.46
六、期末现金及现金等价物余额	6,191,218.05	72,101,648.41

## 7、合并所有者权益变动表

本期金额

单位：元

项目	2025 年度													少数 股东 权益	所有 者权 益合 计
	归属于母公司所有者权益														
	股本	其他权益工具			资本 公积	减： 库存 股	其他 综合 收益	专项 储备	盈余 公积	一般 风险 准备	未分 配利 润	其他	小计		
优先 股		永续 债	其他												
一、 上年 期末 余额	223,246,885.00				674,650,353.63	29,565,661.50	-816,173.86		91,940,015.29		555,132,667.61		1,514,588,086.17	17,407,163.43	1,531,995,249.60
加： ：会 计政 策变 更															
期差 错更 正															
他															
二、 本年 期初 余额	223,246,885.00				674,650,353.63	29,565,661.50	-816,173.86		91,940,015.29		555,132,667.61		1,514,588,086.17	17,407,163.43	1,531,995,249.60
三、 本期 增减 变动 金额 (减 少以 “一 ”号 填 列)					15,858,109.26		720,105.46		16,332,730.34		62,153,107.10		95,064,052.16	4,825,072.51	99,889,124.67
(一) 综合 收益 总额							720,105.46				171,713,736.58		172,433,842.04	1,206,766.75	173,640,608.79
(二) 所有 者 投入 和减 少资					15,858,109.26								15,858,109.26	3,618,305.76	19,476,415.02

本															
1. 所有者投入的普通股														3,618,305.76	3,618,305.76
2. 其他权益工具持有者投入资本															
3. 股份支付计入所有者权益的金额					15,858,109.26								15,858,109.26	15,858,109.26	
4. 其他															
(三) 利润分配								16,332,730.34		-109,560,629.48			-93,227,899.14	-93,227,899.14	
1. 提取盈余公积							16,332,730.34			-16,332,730.34					
2. 提取一般风险准备															
3. 对所有者(或股东)的分配										-93,227,899.14			-93,227,899.14	-93,227,899.14	
4. 其他															
(四) 所有者权益内部结转															

1. 资本公积转增资本 (或股本)															
2. 盈余公积转增资本 (或股本)															
3. 盈余公积弥补亏损															
4. 设定受益计划变动额结转留存收益															
5. 其他综合收益结转留存收益															
6. 其他															
(五) 专项储备															
1. 本期提取															
2. 本期使用															
(六) 其他															
四、	223,2				690,5	29,56	-		108,2		617,2		1,609	22,23	1,631

本期	46,88				08,46	5,661	96,06		72,74		85,77		,652,	2,235	,884,
期末	5.00				2.89	.50	8.40		5.63		4.71		138.3	.94	374.2
余额													3		7

上期金额

单位：元

项目	2024年度														
	归属于母公司所有者权益												少数 股东 权益	所有 者权 益合 计	
	股本	其他权益工具			资本 公积	减： 库存 股	其他 综合 收益	专项 储备	盈余 公积	一般 风险 准备	未分 配利 润	其他			小计
优先 股		永续 债	其他												
一、 上年 期末 余额	223,2 77,66 9.00				682,4 76,20 0.28	29,59 0,500 .36			78,47 4,580 .64		504,1 12,05 5.19		1,458 ,750, 004.7 5		1,458 ,750, 004.7 5
加： 会计 政策 变更															
期差 错更 正															
他															
二、 本年 期初 余额	223,2 77,66 9.00				682,4 76,20 0.28	29,59 0,500 .36			78,47 4,580 .64		504,1 12,05 5.19		1,458 ,750, 004.7 5		1,458 ,750, 004.7 5
三、 本期 增减 变动 金额 (减 少以 “— ”号 填 列)	- 30,78 4.00				- 7,825 ,846. 65	- 24,83 8.86	- 816,1 73.86		13,46 5,434 .65		51,02 0,612 .42		55,83 8,081 .42	17,40 7,163 .43	73,24 5,244 .85
(一) 综合 收益 总 额							- 816,1 73.86				133,1 86,13 5.63		132,3 69,96 1.77	- 225,0 21.58	132,1 44,94 0.19
(二) 所有 者 投入 和减 少资	- 30,78 4.00				- 7,809 ,808. 52	- 24,83 8.86							- 7,815 ,753. 66	17,61 6,146 .88	9,800 ,393. 22

本															
1. 所有者投入的普通股	- 30,784.00				- 232,111.36	14,817,078.87						- 15,079,974.23	17,616,146.88	2,536,172.65	
2. 其他权益工具持有者投入资本															
3. 股份支付计入所有者权益的金额					1,036,229.15							1,036,229.15		1,036,229.15	
4. 其他					- 8,613,926.31	- 14,841,917.73						6,227,991.42		6,227,991.42	
(三) 利润分配								13,465,434.65		- 82,165,523.21		- 68,700,088.56		- 68,700,088.56	
1. 提取盈余公积								13,465,434.65		- 13,465,434.65					
2. 提取一般风险准备															
3. 对所有者(或股东)的分配										- 68,633,096.35		- 68,633,096.35		- 68,633,096.35	
4. 其他										- 66,992.21		- 66,992.21		- 66,992.21	
(四) 所有者权益					- 16,038.13							- 16,038.13	16,038.13		

内部结转															
1. 资本公积转增资本（或股本）															
2. 盈余公积转增资本（或股本）															
3. 盈余公积弥补亏损															
4. 设定受益计划变动额结转留存收益															
5. 其他综合收益结转留存收益															
6. 其他					-							-		16,038.13	
（五）专项储备					16,038.13							16,038.13		16,038.13	
1. 本期提取															
2. 本期使用															
（六）其															

他															
四、本期末余额	223,246,885.00				674,650,353.63	29,565,661.50	-816,173.86		91,940,015.29		555,132,667.61		1,514,588,086.17	17,407,163.43	1,531,995,249.60

## 8、母公司所有者权益变动表

本期金额

单位：元

项目	2025 年度											
	股本	其他权益工具			资本公积	减：库存股	其他综合收益	专项储备	盈余公积	未分配利润	其他	所有者权益合计
		优先股	永续债	其他								
一、上年期末余额	223,246,885.00				677,809,095.98	29,565,661.50			89,848,103.72	427,410,185.20		1,388,748,608.40
加：会计政策变更												
期差错更正												
他												
二、本年期初余额	223,246,885.00				677,809,095.98	29,565,661.50			89,848,103.72	427,410,185.20		1,388,748,608.40
三、本期增减变动金额（减少以“－”号填列）					-13,707,552.24	-29,565,661.50			16,332,730.34	53,766,673.87		85,957,513.47
（一）综合收益总额										163,327,303.35		163,327,303.35
（二）所有者投入和减少资本					-13,707,552.24	-29,565,661.50						15,858,109.26
1. 所有者投入的普通股												
2. 其他												

权益工具持有者投入资本												
3. 股份支付计入所有者权益的金额					15,858,109.26							15,858,109.26
4. 其他					-	-						
					29,565,661.50	29,565,661.50						
(三) 利润分配									16,332,730.34	-		-
1. 提取盈余公积									16,332,730.34	-		
2. 对所有者(或股东)的分配										109,560,629.48		93,227,899.14
3. 其他												
(四) 所有者权益内部结转												
1. 资本公积转增资本(或股本)												
2. 盈余公积转增资本(或股本)												
3. 盈余公积弥补亏损												
4. 设定受益计划变动额结转留存收益												
5. 其他综合收益结转留存收益												

6. 其他												
(五) 专项储备												
1. 本期提取												
2. 本期使用												
(六) 其他												
四、本期期末余额	223,246,885.00				664,101,543.74				106,180,834.06	481,176,859.07		1,474,706,121.87

上期金额

单位：元

项目	2024 年度											
	股本	其他权益工具			资本公积	减：库存股	其他综合收益	专项储备	盈余公积	未分配利润	其他	所有者权益合计
		优先股	永续债	其他								
一、上年期末余额	223,277,669.00				685,618,904.50	29,590,500.36			76,382,669.07	375,591,284.05		1,331,280,026.26
加：会计政策变更												
期差错更正												
其他												
二、本年期初余额	223,277,669.00				685,618,904.50	29,590,500.36			76,382,669.07	375,591,284.05		1,331,280,026.26
三、本期增减变动金额（减少以“－”号填列）	30,784.00				7,809,808.52	24,838.86			13,465,434.65	51,818,901.15		57,468,582.14
(一) 综合收益总额										133,984,424.36		133,984,424.36
(二) 所有者投入和减少资	30,784.00				7,809,808.52	24,838.86						7,815,753.66

本												
1. 所有者投入的普通股	- 30,784.00				- 232,111.36	14,817,078.87						- 15,079,974.23
2. 其他权益工具持有者投入资本												
3. 股份支付计入所有者权益的金额					1,036,229.15							1,036,229.15
4. 其他					- 8,613,926.31	- 14,841,917.73						6,227,991.42
(三) 利润分配								13,465,434.65	- 82,165,523.21			- 68,700,088.56
1. 提取盈余公积								13,465,434.65	- 13,465,434.65			
2. 对所有者(或股东)的分配									- 68,633,096.35			- 68,633,096.35
3. 其他									- 66,992.21			- 66,992.21
(四) 所有者权益内部结转												
1. 资本公积转增资本(或股本)												
2. 盈余公积转增资本(或股本)												
3. 盈余公积弥补亏损												
4. 设定受益计划变动												

额结转留存收益												
5. 其他综合收益结转留存收益												
6. 其他												
(五) 专项储备												
1. 本期提取												
2. 本期使用												
(六) 其他												
四、本期期末余额	223,246,885.00				677,809,095.98	29,565,661.50			89,848,103.72	427,410,185.20		1,388,748,608.40

### 三、公司基本情况

桂林西麦食品股份有限公司（以下简称“公司”或“本公司”）前身为2001年5月28日设立的桂林西麦生物技术开发有限公司。公司以2017年3月31日为基准日，整体改制为股份有限公司。公司的企业法人营业执照注册号：914503007276711206。2019年6月在深圳证券交易所上市。所属行业为食品制造业。

截至2025年12月31日，本公司累计发行股本总数22,324.6885万股，注册资本为22,324.6885万元，注册地：桂林市高新技术开发区九号小区，总部地址：桂林市高新技术开发区九号小区。

本公司的经营范围为：食品生产；饮料生产；食品销售（依法须经批准的项目，经相关部门批准后方可开展经营活动，具体经营项目以相关部门批准文件或许可证件为准）一般项目：技术服务、技术开发、技术咨询、技术交流、技术转让、技术推广；企业管理；信息技术咨询服务；信息咨询服务（不含许可类信息咨询服务）（除依法须经批准的项目外，凭营业执照依法自主开展经营活动）。

本公司的实际控制人为谢庆奎、胡日红、XIE LILING、谢金菱、JI LI。

本财务报表业经公司董事会于2026年4月13日批准报出。

### 四、财务报表的编制基础

#### 1、编制基础

本财务报表按照财政部颁布的《企业会计准则——基本准则》和各项具体会计准则、企业会计准则应用指南、企业会计准则解释及其他相关规定（以下合称“企业会计准则”），以及中国证券监督管理委员会《公开发行证券的公司信息披露编报规则第15号——财务报告的一般规定》的相关规定编制。

## 2、持续经营

本财务报表以持续经营为基础编制。

本公司对自报告期末起 12 个月的持续经营能力进行了评估，未发现影响本公司持续经营能力的事项，本公司以持续经营为基础编制财务报表是合理的。

## 五、重要会计政策及会计估计

详见本附注“五、20、固定 资产”、“五、21、在建工程”、“五、23、无形资产”、“五、25、长期待摊费用”、“五、30、收入”。

### 1、遵循企业会计准则的声明

本财务报表符合财政部颁布的企业会计准则的要求，真实、完整地反映了本公司 2025 年 12 月 31 日的合并及母公司财务状况以及 2025 年度的合并及母公司经营成果和现金流量。

### 2、会计期间

自公历 1 月 1 日起至 12 月 31 日止为一个会计年度。

### 3、营业周期

本公司营业周期为 12 个月。

### 4、记账本位币

本公司采用人民币为记账本位币。本公司下属子公司根据其经营所处的主要经济环境确定其记账本位币，西麦国际（香港）有限公司的记账本位币为港币，SEAMILD INTERNATIONAL(AUSTRALIA)PTY LTD 的记账本位币为澳元。本财务报表以人民币列示。

### 5、重要性标准确定方法和选择依据

适用 不适用

项目	重要性标准
重要的应收款项、债权投资	占合并净资产 $\geq$ 1%
重要的在建工程项目	占合并净资产 $\geq$ 1%
账龄超过一年或逾期的重要应付账款、其他应付款项	占合并净资产 $\geq$ 1%
重要的非全资子公司	占合并净资产 $\geq$ 1%

## 6、同一控制下和非同一控制下企业合并的会计处理方法

同一控制下企业合并：合并方在企业合并中取得的资产和负债（包括最终控制方收购被合并方而形成的商誉），按照合并日被合并方资产、负债在最终控制方合并财务报表中的账面价值为基础计量。在合并中取得的净资产账面价值与支付的合并对价账面价值（或发行股份面值总额）的差额，调整资本公积中的股本溢价，资本公积中的股本溢价不足冲减的，调整留存收益。

非同一控制下企业合并：合并成本为购买方在购买日为取得被购买方的控制权而付出的资产、发生或承担的负债以及发行的权益性证券的公允价值。合并成本大于合并中取得的被购买方可辨认净资产公允价值份额的差额，确认为商誉；合并成本小于合并中取得的被购买方可辨认净资产公允价值份额的差额，计入当期损益。在合并中取得的被购买方符合确认条件的各项可辨认资产、负债及或有负债在购买日按公允价值计量。

为企业合并发生的直接相关费用于发生时计入当期损益；为企业合并而发行权益性证券或债务性证券的交易费用，计入权益性证券或债务性证券的初始确认金额。

## 7、控制的判断标准和合并财务报表的编制方法

### （1）控制的判断标准

合并财务报表的合并范围以控制为基础确定，合并范围包括本公司及全部子公司。控制，是指公司拥有对被投资方的权力，通过参与被投资方的相关活动而享有可变回报，并且有能力运用对被投资方的权力影响其回报金额。

### （2）合并程序

本公司将整个企业集团视为一个会计主体，按照统一的会计政策编制合并财务报表，反映本企业集团整体财务状况、经营成果和现金流量。本公司与子公司、子公司相互之间发生的内部交易的影响予以抵销。内部交易表明相关资产发生减值损失的，全额确认该部分损失。如子公司采用的会计政策、会计期间与本公司不一致的，在编制合并财务报表时，按本公司的会计政策、会计期间进行必要的调整。

子公司所有者权益、当期净损益和当期综合收益中属于少数股东的份额分别在合并资产负债表中所有者权益项目下、合并利润表中净利润项目下和综合收益总额项目下单独列示。子公司少数股东分担的当期亏损超过了少数股东在该子公司期初所有者权益中所享有份额而形成的余额，冲减少数股东权益。

#### 1) 增加子公司或业务

在报告期内，因同一控制下企业合并增加子公司或业务的，将子公司或业务合并当期期初至报告期末的经营成果和现金流量纳入合并财务报表，同时对合并财务报表的期初数和比较报表的相关项目进行调整，视同合并后的报告主体自最终控制方开始控制时点起一直存在。

因追加投资等原因能够对同一控制下的被投资方实施控制的，在取得被合并方控制权之前持有的股权投资，在取得原股权之日与合并方和被合并方同处于同一控制之日孰晚日起至合并日之间已确认有关损益、其他综合收益以及其他净资产变动，分别冲减比较报表期间的期初留存收益或当期损益。

在报告期内，因非同一控制下企业合并增加子公司或业务的，以购买日确定的各项可辨认资产、负债及或有负债的公允价值为基础自购买日起纳入合并财务报表。

因追加投资等原因能够对非同一控制下的被投资方实施控制的，对于购买日之前持有的被购买方的股权，按照该股权在购买日的公允价值进行重新计量，公允价值与其账面价值的差额计入当期投资收益。购买日之前持有的被购买方的股权涉及的以后可重分类进损益的其他综合收益、权益法核算下的其他所有者权益变动转为购买日所属当期投资收益。

## 2) 处置子公司

### ①一般处理方法

因处置部分股权投资或其他原因丧失了对被投资方控制权时，对于处置后的剩余股权投资，按照其在丧失控制权日的公允价值进行重新计量。处置股权取得的对价与剩余股权公允价值之和，减去按原持股比例计算应享有原有子公司自购买日或合并日开始持续计算的净资产的份额与商誉之和的差额，计入丧失控制权当期的投资收益。与原有子公司股权投资相关的以后可重分类进损益的其他综合收益、权益法核算下的其他所有者权益变动，在丧失控制权时转为当期投资收益。

### ②分步处置子公司

通过多次交易分步处置对子公司股权投资直至丧失控制权的，处置对子公司股权投资的各项交易的条款、条件以及经济影响符合以下一种或多种情况，通常表明该多次交易事项为一揽子交易：

- i. 这些交易是同时或者在考虑了彼此影响的情况下订立的；
- ii. 这些交易整体才能达成一项完整的商业结果；
- iii. 一项交易的发生取决于其他至少一项交易的发生；
- iv. 一项交易单独看是不经济的，但是和其他交易一并考虑时是经济的。

各项交易属于一揽子交易的，将各项交易作为一项处置子公司并丧失控制权的交易进行会计处理；在丧失控制权前每一次处置价款与处置投资对应的享有该子公司净资产份额的差额，在合并财务报表中确认为其他综合收益，在丧失控制权时一并转入丧失控制权当期的损益。

各项交易不属于一揽子交易的，在丧失控制权之前，按不丧失控制权的情况下部分处置对子公司的股权投资进行会计处理；在丧失控制权时，按处置子公司一般处理方法进行会计处理。

### 3) 购买子公司少数股权

因购买少数股权新取得的长期股权投资与按照新增持股比例计算应享有子公司自购买日或合并日开始持续计算的净资产份额之间的差额，调整合并资产负债表中的资本公积中的股本溢价，资本公积中的股本溢价不足冲减的，调整留存收益。

### 4) 不丧失控制权的情况下部分处置对子公司的股权投资

处置价款与处置长期股权投资相对应享有子公司自购买日或合并日开始持续计算的净资产份额之间的差额，调整合并资产负债表中的资本公积中的股本溢价，资本公积中的股本溢价不足冲减的，调整留存收益。

## 8、现金及现金等价物的确定标准

现金，是指本公司的库存现金以及可以随时用于支付的存款。现金等价物，是指本公司持有的期限短、流动性强、易于转换为已知金额的现金、价值变动风险很小的投资。

## 9、外币业务和外币报表折算

### (1) 外币业务

外币业务采用交易发生日月初汇率作为折算汇率将外币金额折合成人民币记账。

资产负债表日外币货币性项目余额按资产负债表日即期汇率折算，由此产生的汇兑差额，除属于与购建符合资本化条件的资产相关的外币专门借款产生的汇兑差额按照借款费用资本化的原则处理外，均计入当期损益。

### (2) 外币财务报表的折算

资产负债表中的资产和负债项目，采用资产负债表日的即期汇率折算；所有者权益项目除“未分配利润”项目外，其他项目采用发生时的即期汇率折算。利润表中的收入和费用项目，采用报告期平均即期汇率折算。

处置境外经营时，将与该境外经营相关的外币财务报表折算差额，自所有者权益项目转入处置当期损益。

## 10、金融工具

本公司在成为金融工具合同的一方时，确认一项金融资产、金融负债或权益工具。

### (1) 金融工具的分类

根据本公司管理金融资产的业务模式和金融资产的合同现金流量特征，金融资产于初始确认时分类为：以摊余成本计量的金融资产、以公允价值计量且其变动计入其他综合收益的金融资产和以公允价值计量且其变动计入当期损益的金融资产。

本公司将同时符合下列条件且未被指定为以公允价值计量且其变动计入当期损益的金融资产，分类为以摊余成本计量的金融资产：

- 业务模式是以收取合同现金流量为目标；
- 合同现金流量仅为对本金和以未偿付本金金额为基础的利息的支付。

本公司将同时符合下列条件且未被指定为以公允价值计量且其变动计入当期损益的金融资产，分类为以公允价值计量且其变动计入其他综合收益的金融资产（债务工具）：

- 业务模式既以收取合同现金流量又以出售该金融资产为目标；
- 合同现金流量仅为对本金和以未偿付本金金额为基础的利息的支付。

对于非交易性权益工具投资，本公司可以在初始确认时将其不可撤销地指定为以公允价值计量且其变动计入其他综合收益的金融资产（权益工具）。该指定在单项投资的基础上作出，且相关投资从发行者的角度符合权益工具的定义。

除上述以摊余成本计量和以公允价值计量且其变动计入其他综合收益的金融资产外，本公司将其余所有的金融资产分类为以公允价值计量且其变动计入当期损益的金融资产。在初始确认时，如果能够消除或显著减少会计错配，本公司可以将本应分类为以摊余成本计量或以公允价值计量且其变动计入其他综合收益的金融资产不可撤销地指定为以公允价值计量且其变动计入当期损益的金融资产。

金融负债于初始确认时分类为：以公允价值计量且其变动计入当期损益的金融负债和以摊余成本计量的金融负债。

符合以下条件之一的金融负债可在初始计量时指定为以公允价值计量且其变动计入当期损益的金融负债：

- 1) 该项指定能够消除或显著减少会计错配。
- 2) 根据正式书面文件载明的企业风险管理或投资策略，以公允价值为基础对金融负债组合或金融资产和金融负债组合进行管理和业绩评价，并在企业内部以此为基础向关键管理人员报告。
- 3) 该金融负债包含需单独分拆的嵌入衍生工具。

按照上述条件，本公司无指定的这类金融负债。

## （2）金融工具的确认依据和计量方法

### 1) 以摊余成本计量的金融资产

以摊余成本计量的金融资产包括应收票据、应收账款、其他应收款、长期应收款、债权投资等，按公允价值进行初始计量，相关交易费用计入初始确认金额；不包含重大融资成分的应收账款以及本公司决定不考虑不超过一年的融资成分的应收账款，以合同交易价格进行初始计量。

持有期间采用实际利率法计算的利息计入当期损益。

收回或处置时，将取得的价款与该金融资产账面价值之间的差额计入当期损益。

### 2) 以公允价值计量且其变动计入其他综合收益的金融资产（债务工具）

以公允价值计量且其变动计入其他综合收益的金融资产（债务工具）包括应收款项融资、其他债权投资等，按公允价值进行初始计量，相关交易费用计入初始确认金额。该金融资产按公允价值进行后续计量，公允价值变动除采用实际利率法计算的利息、减值损失或利得和汇兑损益之外，均计入其他综合收益。

终止确认时，之前计入其他综合收益的累计利得或损失从其他综合收益中转出，计入当期损益。

### 3) 以公允价值计量且其变动计入其他综合收益的金融资产（权益工具）

以公允价值计量且其变动计入其他综合收益的金融资产（权益工具）包括其他权益工具投资等，按公允价值进行初始计量，相关交易费用计入初始确认金额。该金融资产按公允价值进行后续计量，公允价值变动计入其他综合收益。取得的股利计入当期损益。

终止确认时，之前计入其他综合收益的累计利得或损失从其他综合收益中转出，计入留存收益。

### 4) 以公允价值计量且其变动计入当期损益的金融资产

以公允价值计量且其变动计入当期损益的金融资产包括交易性金融资产、衍生金融资产、其他非流动金融资产等，按公允价值进行初始计量，相关交易费用计入当期损益。该金融资产按公允价值进行后续计量，公允价值变动计入当期损益。

### 5) 以公允价值计量且其变动计入当期损益的金融负债

以公允价值计量且其变动计入当期损益的金融负债包括交易性金融负债、衍生金融负债等，按公允价值进行初始计量，相关交易费用计入当期损益。该金融负债按公允价值进行后续计量，公允价值变动计入当期损益。

终止确认时，其账面价值与支付的对价之间的差额计入当期损益。

#### 6) 以摊余成本计量的金融负债

以摊余成本计量的金融负债包括短期借款、应付票据、应付账款、其他应付款、长期借款、应付债券、长期应付款，按公允价值进行初始计量，相关交易费用计入初始确认金额。

持有期间采用实际利率法计算的利息计入当期损益。

终止确认时，将支付的对价与该金融负债账面价值之间的差额计入当期损益。

### (3) 金融资产终止确认和金融资产转移的确认依据和计量方法

满足下列条件之一时，本公司终止确认金融资产：

— 收取金融资产现金流量的合同权利终止；

— 金融资产已转移，且已将金融资产所有权上几乎所有的风险和报酬转移给转入方；

— 金融资产已转移，虽然本公司既没有转移也没有保留金融资产所有权上几乎所有的风险和报酬，但是未保留对金融资产的控制。

本公司与交易对手方修改或者重新议定合同而且构成实质性修改的，则终止确认原金融资产，同时按照修改后的条款确认一项新金融资产。

发生金融资产转移时，如保留了金融资产所有权上几乎所有的风险和报酬的，则不终止确认该金融资产。

在判断金融资产转移是否满足上述金融资产终止确认条件时，采用实质重于形式的原则。

公司将金融资产转移区分为金融资产整体转移和部分转移。金融资产整体转移满足终止确认条件的，将下列两项金额的差额计入当期损益：

1) 所转移金融资产的账面价值；

2) 因转移而收到的对价，与原直接计入所有者权益的公允价值变动累计额（涉及转移的金融资产为以公允价值计量且其变动计入其他综合收益的金融资产（债务工具）的情形）之和。

金融资产部分转移满足终止确认条件的，将所转移金融资产整体的账面价值，在终止确认部分和未终止确认部分之间，按照各自的相对公允价值进行分摊，并将下列两项金额的差额计入当期损益：

1) 终止确认部分的账面价值；

2) 终止确认部分的对价，与原直接计入所有者权益的公允价值变动累计额中对应终止确认部分的金额（涉及转移的金融资产为以公允价值计量且其变动计入其他综合收益的金融资产（债务工具）的情形）之和。

金融资产转移不满足终止确认条件的，继续确认该金融资产，所收到的对价确认为一项金融负债。

#### （4）金融负债终止确认

金融负债的现时义务全部或部分已经解除的，则终止确认该金融负债或其一部分；本公司若与债权人签订协议，以承担新金融负债方式替换现存金融负债，且新金融负债与现存金融负债的合同条款实质上不同的，则终止确认现存金融负债，并同时确认新金融负债。

对现存金融负债全部或部分合同条款作出实质性修改的，则终止确认现存金融负债或其一部分，同时将修改条款后的金融负债确认为一项新金融负债。

金融负债全部或部分终止确认时，终止确认的金融负债账面价值与支付对价（包括转出的非现金资产或承担的新金融负债）之间的差额，计入当期损益。

本公司若回购部分金融负债的，在回购日按照继续确认部分与终止确认部分的相对公允价值，将该金融负债整体的账面价值进行分配。分配给终止确认部分的账面价值与支付的对价（包括转出的非现金资产或承担的新金融负债）之间的差额，计入当期损益。

#### （5）金融资产和金融负债的公允价值的确定方法

存在活跃市场的金融工具，以活跃市场中的报价确定其公允价值。不存在活跃市场的金融工具，采用估值技术确定其公允价值。在估值时，本公司采用在当前情况下适用并且有足够可利用数据和其他信息支持的估值技术，选择与市场参与者在相关资产或负债的交易中所考虑的资产或负债特征相一致的输入值，并优先使用相关可观察输入值。只有在相关可观察输入值无法取得或取得不切实可行的情况下，才使用不可观察输入值。

#### （6）金融工具减值的测试方法及会计处理方法

本公司对以摊余成本计量的金融资产、以公允价值计量且其变动计入其他综合收益的金融资产（债务工具）和财务担保合同等以预期信用损失为基础进行减值会计处理。

本公司考虑有关过去事项、当前状况以及对未来经济状况的预测等合理且有依据的信息，以发生违约的风险为权重，计算合同应收的现金流量与预期能收到的现金流量之间差额的现值的概率加权金额，确认预期信用损失。

对于由《企业会计准则第 14 号——收入》规范的交易形成的应收款项和合同资产，无论是否包含重大融资成分，本公司始终按照相当于整个存续期内预期信用损失的金额计量其损失准备。

对于由《企业会计准则第 21 号——租赁》规范的交易形成的租赁应收款，本公司选择始终按照相当于整个存续期内预期信用损失的金额计量其损失准备。

对于由《企业会计准则第 21 号——租赁》规范的交易形成的租赁应收款和由《企业会计准则第 14 号——收入》规范的交易形成的包含重大融资成分的应收款项和合同资产（根据《企业会计准则第 14 号——收入》规定不考虑不超过一年的合同中的融资成分的除外），企业也可以选择采用一般金融资产的减值方法，即按照自初始确认后信用风险是否已显著增加分别按照相当于未来 12 个月的预期信用损失（阶段一）或整个存续期的预期信用损失（阶段二和阶段三）计量损失准备。

对于其他金融工具，本公司在每个资产负债表日评估相关金融工具的信用风险自初始确认后的变动情况。

本公司通过比较金融工具在资产负债表日发生违约的风险与在初始确认日发生违约的风险，以确定金融工具预计存续期内发生违约风险的相对变化，以评估金融工具的信用风险自初始确认后是否已显著增加。通常逾期超过 30 日，本公司即认为该金融工具的信用风险已显著增加，除非有确凿证据证明该金融工具的信用风险自初始确认后并未显著增加。

如果金融工具于资产负债表日的信用风险较低，本公司即认为该金融工具的信用风险自初始确认后并未显著增加。

如果该金融工具的信用风险自初始确认后已显著增加，本公司按照相当于该金融工具整个存续期内预期信用损失的金额计量其损失准备；如果该金融工具的信用风险自初始确认后并未显著增加，本公司按照相当于该金融工具未来 12 个月内预期信用损失的金额计量其损失准备。由此形成的损失准备的增加或转回金额，作为减值损失或利得计入当期损益。对于以公允价值计量且其变动计入其他综合收益的金融资产（债务工具），在其他综合收益中确认其损失准备，并将减值损失或利得计入当期损益，且不减少该金融资产在资产负债表中列示的账面价值。

如果有客观证据表明某项应收款项已经发生信用减值，则本公司在单项基础上对该应收款项计提减值准备。

除单项计提坏账准备的上述应收款项外，本公司依据信用风险特征将其余金融工具划分为若干组合，在组合基础上确定预期信用损失。本公司对应收票据、应收账款、应收款项融资、其他应收款、合同资产、长期应收款等计提预期信用损失的组合类别及确定依据如下：

项目	组合类别	确定依据
应收账款、合同资产、其他应收款、长期应收款	账龄组合	账龄计算方法：先进先出法
	低分险组合	子公司偿债能力
应收票据、应收款项融资	承兑人信用风险组合	信用风险评级

本公司不再合理预期金融资产合同现金流量能够全部或部分收回的，直接减记该金融资产的账面余额。

## 11、应收票据

详见 10、金融工具

## 12、应收账款

详见 10、金融工具

## 13、应收款项融资

详见 10、金融工具

## 14、其他应收款

详见 10、金融工具

## 15、合同资产

本公司根据履行履约义务与客户付款之间的关系在资产负债表中列示合同资产或合同负债。本公司已向客户转让商品或提供服务而有权收取对价的权利（且该权利取决于时间流逝之外的其他因素）列示为合同资产。同一合同下的合同资产和合同负债以净额列示。本公司拥有的、无条件（仅取决于时间流逝）向客户收取对价的权利作为应收款项单独列示。

合同资产的预期信用损失的确定方法及会计处理方法详见本附注“五、10、（六）金融工具减值的测试方法及会计处理方法”。

## 16、存货

### （1）存货的分类和成本

存货分类为：原材料、周转材料、库存商品、在产品、发出商品、委托加工物资等。

存货按成本进行初始计量，存货成本包括采购成本、加工成本和其他使存货达到目前场所和状态所发生的支出。

### （2）发出存货的计价方法

存货发出时按加权平均法计价。

### （3）存货的盘存制度

采用永续盘存制。

#### (4) 低值易耗品和包装物的摊销方法

- 1) 低值易耗品采用一次转销法；
- 2) 包装物采用一次转销法。

#### (5) 存货跌价准备的确认标准和计提方法

资产负债表日，存货应当按照成本与可变现净值孰低计量。当存货成本高于其可变现净值的，应当计提存货跌价准备。可变现净值，是指在日常活动中，存货的估计售价减去至完工时估计将要发生的成本、估计的销售费用以及相关税费后的金额。

产成品、库存商品和用于出售的材料等直接用于出售的商品存货，在正常生产经营过程中，以该存货的估计售价减去估计的销售费用和相关税费后的金额，确定其可变现净值；需要经过加工的材料存货，在正常生产经营过程中，以所生产的产成品的估计售价减去至完工时估计将要发生的成本、估计的销售费用和相关税费后的金额，确定其可变现净值；为执行销售合同或者劳务合同而持有的存货，其可变现净值以合同价格为基础计算，若持有存货的数量多于销售合同订购数量的，超出部分的存货的可变现净值以一般销售价格为基础计算。

计提存货跌价准备后，如果以前减记存货价值的影响因素已经消失，导致存货的可变现净值高于其账面价值的，在原已计提的存货跌价准备金额内予以转回，转回的金额计入当期损益。

## 17、债权投资

详见 10、金融工具

## 18、长期股权投资

### (1) 共同控制、重大影响的判断标准

共同控制，是指按照相关约定对某项安排所共有的控制，并且该安排的相关活动必须经过分享控制权的参与方一致同意后才能决策。本公司与其他合营方一同对被投资单位实施共同控制且对被投资单位净资产享有权利的，被投资单位为本公司的合营企业。

重大影响，是指对被投资单位的财务和经营决策有参与决策的权力，但并不能够控制或者与其他方一起共同控制这些政策的制定。本公司能够对被投资单位施加重大影响的，被投资单位为本公司联营企业。

### (2) 初始投资成本的确定

- 1) 企业合并形成的长期股权投资

对于同一控制下的企业合并形成的对子公司的长期股权投资，在合并日按照取得被合并方所有者权益在最终控制方合并财务报表中的账面价值的份额作为长期股权投资的初始投资成本。长期股权投资初始投资成本与支付对价账面价值之间的差额，调整资本公积中的股本溢价；资本公积中的股本溢价不足冲减时，调整留存收益。因追加投资等原因能够对同一控制下的被投资单位实施控制的，按上述原则确认的长期股权投资的初始投资成本与达到合并前的长期股权投资账面价值加上合并日进一步取得股份新支付对价的账面价值之和的差额，调整股本溢价，股本溢价不足冲减的，冲减留存收益。

对于非同一控制下的企业合并形成的对子公司的长期股权投资，按照购买日确定的合并成本作为长期股权投资的初始投资成本。因追加投资等原因能够对非同一控制下的被投资单位实施控制的，按照原持有的股权投资账面价值加上新增投资成本之和作为初始投资成本。

## 2) 通过企业合并以外的其他方式取得的长期股权投资

以支付现金方式取得的长期股权投资，按照实际支付的购买价款作为初始投资成本。

以发行权益性证券取得的长期股权投资，按照发行权益性证券的公允价值作为初始投资成本。

## (3) 后续计量及损益确认方法

### 1) 成本法核算的长期股权投资

公司对子公司的长期股权投资，采用成本法核算，除非投资符合持有待售的条件。除取得投资时实际支付的价款或对价中包含的已宣告但尚未发放的现金股利或利润外，公司按照享有被投资单位宣告发放的现金股利或利润确认当期投资收益。

### 2) 权益法核算的长期股权投资

对联营企业和合营企业的长期股权投资，采用权益法核算。初始投资成本大于投资时应享有被投资单位可辨认净资产公允价值份额的差额，不调整长期股权投资的初始投资成本；初始投资成本小于投资时应享有被投资单位可辨认净资产公允价值份额的差额，计入当期损益，同时调整长期股权投资的成本。

公司按照应享有或应分担的被投资单位实现的净损益和其他综合收益的份额，分别确认投资收益和其他综合收益，同时调整长期股权投资的账面价值；按照被投资单位宣告分派的利润或现金股利计算应享有的部分，相应减少长期股权投资的账面价值；对于被投资单位除净损益、其他综合收益和利润分配以外所有者权益的其他变动（简称“其他所有者权益变动”），调整长期股权投资的账面价值并计入所有者权益。

在确认应享有被投资单位净损益、其他综合收益及其他所有者权益变动的份额时，以取得投资时被投资单位可辨认净资产的公允价值为基础，并按照公司的会计政策及会计期间，对被投资单位的净利润和其他综合收益等进行调整后确认。

公司与联营企业、合营企业之间发生的未实现内部交易损益按照应享有的比例计算归属于公司的部分，予以抵销，在此基础上确认投资收益，但投出或出售的资产构成业务的除外。与被投资单位发生的未实现内部交易损失，属于资产减值损失的，全额确认。

公司对合营企业或联营企业发生的净亏损，除负有承担额外损失义务外，以长期股权投资的账面价值以及其他实质上构成对合营企业或联营企业净投资的长期权益减记至零为限。合营企业或联营企业以后实现净利润的，公司在收益分享额弥补未确认的亏损分担额后，恢复确认收益分享额。

### 3) 长期股权投资的处置

处置长期股权投资，其账面价值与实际取得价款的差额，计入当期损益。

部分处置权益法核算的长期股权投资，剩余股权仍采用权益法核算的，原权益法核算确认的其他综合收益采用与被投资单位直接处置相关资产或负债相同的基础按相应比例结转，其他所有者权益变动按比例结转入当期损益。

因处置股权投资等原因丧失了对被投资单位的共同控制或重大影响的，原股权投资因采用权益法核算而确认的其他综合收益，在终止采用权益法核算时采用与被投资单位直接处置相关资产或负债相同的基础进行会计处理，其他所有者权益变动在终止采用权益法核算时全部转入当期损益。

因处置部分股权投资等原因丧失了对被投资单位控制权的，在编制个别财务报表时，剩余股权能够对被投资单位实施共同控制或重大影响的，改按权益法核算，并对该剩余股权视同自取得时即采用权益法核算进行调整，对于取得被投资单位控制权之前确认的其他综合收益采用与被投资单位直接处置相关资产或负债相同的基础按比例结转，因采用权益法核算确认的其他所有者权益变动按比例结转入当期损益；剩余股权不能对被投资单位实施共同控制或施加重大影响的，确认为金融资产，其在丧失控制之日的公允价值与账面价值间的差额计入当期损益，对于取得被投资单位控制权之前确认的其他综合收益和其他所有者权益变动全部结转。

通过多次交易分步处置对子公司股权投资直至丧失控制权，属于一揽子交易的，各项交易作为一项处置子公司股权投资并丧失控制权的交易进行会计处理；在丧失控制权之前每一次处置价款与所处置的股权对应得长期股权投资账面价值之间的差额，在个别财务报表中，先确认为其他综合收益，到丧失控制权时再一并转入丧失控制权的当期损益。不属于一揽子交易的，对每一项交易分别进行会计处理。

## 19、投资性房地产

投资性房地产计量模式

成本法计量

折旧或摊销方法

投资性房地产是指为赚取租金或资本增值，或两者兼有而持有的房地产，包括已出租的土地使用权、持有并准备增值后转让的土地使用权、已出租的建筑物（含自行建造或开发活动完成后用于出租的建筑物以及正在建造或开发过程中将来用于出租的建筑物）。

与投资性房地产有关的后续支出，在相关的经济利益很可能流入且其成本能够可靠的计量时，计入投资性房地产成本；否则，于发生时计入当期损益。

本公司对现有投资性房地产采用成本模式计量。对按照成本模式计量的投资性房地产一出租用建筑物采用与本公司固定资产相同的折旧政策，出租用土地使用权按与无形资产相同的摊销政策执行。

## 20、固定资产

### (1) 确认条件

固定资产指为生产商品、提供劳务、出租或经营管理而持有，并且使用寿命超过一个会计年度的有形资产。固定资产在同时满足下列条件时予以确认：

- 1) 与该固定资产有关的经济利益很可能流入企业；
- 2) 该固定资产的成本能够可靠地计量。

固定资产按成本（并考虑预计弃置费用因素的影响）进行初始计量。

与固定资产有关的后续支出，在与其有关的经济利益很可能流入且其成本能够可靠计量时，计入固定资产成本；对于被替换的部分，终止确认其账面价值；所有其他后续支出于发生时计入当期损益。

### (2) 折旧方法

类别	折旧方法	折旧年限	残值率	年折旧率
房屋及建筑物	年限平均法	20	5	4.75
机器设备	年限平均法	5~10	5	9.50~19.00
运输设备	年限平均法	4	5	23.75
办公设备及其他	年限平均法	3~5	5	19.00~31.67

## 21、在建工程

在建工程按实际发生的成本计量。实际成本包括建筑成本、安装成本、符合资本化条件的借款费用以及其他为使在建工程达到预定可使用状态前所发生的必要支出。在建工程在达到预定可使用状态时，转入固定资产并自次月起开始计提折旧。本公司在建工程结转为固定资产的标准和时点如下：

类别	转为固定资产的标准和时点
建筑安装工程	工程验收合格；验收报告

类别	转为固定资产的标准和时点
设备安装工程	安装调试后完成；验收报告

## 22、借款费用

### （1）借款费用资本化的确认原则

公司发生的借款费用，可直接归属于符合资本化条件的资产的购建或者生产的，予以资本化，计入相关资产成本；其他借款费用，在发生时根据其发生额确认为费用，计入当期损益。

符合资本化条件的资产，是指需要经过相当长时间的购建或者生产活动才能达到预定可使用或者可销售状态的固定资产、投资性房地产和存货等资产。

### （2）借款费用资本化期间

资本化期间，指从借款费用开始资本化时点到停止资本化时点的期间，借款费用暂停资本化的期间不包括在内。

借款费用同时满足下列条件时开始资本化：

1) 资产支出已经发生，资产支出包括为购建或者生产符合资本化条件的资产而以支付现金、转移非现金资产或者承担带息债务形式发生的支出；

2) 借款费用已经发生；

3) 为使资产达到预定可使用或者可销售状态所必要的购建或者生产活动已经开始。

当购建或者生产符合资本化条件的资产达到预定可使用或者可销售状态时，借款费用停止资本化。

### （3）暂停资本化期间

符合资本化条件的资产在购建或生产过程中发生的非正常中断、且中断时间连续超过 3 个月的，则借款费用暂停资本化；该项中断如是所购建或生产的符合资本化条件的资产达到预定可使用状态或者可销售状态必要的程序，则借款费用继续资本化。在中断期间发生的借款费用确认为当期损益，直至资产的购建或者生产活动重新开始后借款费用继续资本化。

### （4）借款费用资本化率、资本化金额的计算方法

对于为购建或者生产符合资本化条件的资产而借入的专门借款，以专门借款当期实际发生的借款费用，减去尚未动用的借款资金存入银行取得的利息收入或进行暂时性投资取得的投资收益后的金额，来确定借款费用的资本化金额。

对于为购建或者生产符合资本化条件的资产而占用的一般借款，根据累计资产支出超过专门借款部分的资产支出加权平均数乘以所占用一般借款的资本化率，计算确定一般借款应予资本化的借款费用金额。资本化率根据一般借款加权平均实际利率计算确定。

在资本化期间内，外币专门借款本金及利息的汇兑差额，予以资本化，计入符合资本化条件的资产的成本。除外币专门借款之外的其他外币借款本金及其利息所产生的汇兑差额计入当期损益。

## 23、无形资产

### (1) 使用寿命及其确定依据、估计情况、摊销方法或复核程序

#### (一) 无形资产的计价方法

1) 公司取得无形资产时按成本进行初始计量；

外购无形资产的成本，包括购买价款、相关税费以及直接归属于使该项资产达到预定用途所发生的其他支出。

2) 后续计量

在取得无形资产时分析判断其使用寿命。

对于使用寿命有限的无形资产，在为企业带来经济利益的期限内摊销；无法预见无形资产为企业带来经济利益期限的，视为使用寿命不确定的无形资产，不予摊销。

#### (二) 使用寿命有限的无形资产的使用寿命估计情况

项目	预计使用寿命	摊销方法	残值率	预计使用寿命的确定依据
土地使用权	50年	直线法	0%	土地使用年限
软件使用权	2-10年	直线法	0%	预计使用年限
专利权	9-10年	直线法	0%	专利权有效期

#### (三) 使用寿命不确定的无形资产的判断依据以及对其使用寿命进行复核的程序

报告期内，公司无使用寿命不确定的无形资产。

### (2) 研发支出的归集范围及相关会计处理方法

#### (一) 研发支出的归集范围

公司进行研究与开发过程中发生的支出包括从事研发活动的人员的相关职工薪酬、耗用材料、相关折旧摊销费用等相关支出，并按以下方式进行归集：

1) 从事研发活动的人员的相关职工薪酬主要指直接从事研发活动的人员以及与研发活动密切相关的管理人员和直接服务人员的相关职工薪酬；

2) 研发过程领用的物料；

3) 用于研发活动的资产折旧等摊销费用；

4) 与研究开发活动相关的其他费用，包括差旅费、办公费等。

## (二) 划分研究阶段和开发阶段的具体标准

公司内部研究开发项目的支出分为研究阶段支出和开发阶段支出。

研究阶段：为获取并理解新的科学或技术知识等而进行的独创性的有计划调查、研究活动的阶段。

开发阶段：在进行商业性生产或使用前，将研究成果或其他知识应用于某项计划或设计，以生产出新的或具有实质性改进的材料、装置、产品等活动的阶段。

## (三) 开发阶段支出资本化的具体条件

研究阶段的支出，于发生时计入当期损益。开发阶段的支出同时满足下列条件的，确认为无形资产，不能满足下述条件的开发阶段的支出计入当期损益：

1) 完成该无形资产以使其能够使用或出售在技术上具有可行性；

2) 具有完成该无形资产并使用或出售的意图；

3) 无形资产产生经济利益的方式，包括能够证明运用该无形资产生产的产品存在市场或无形资产自身存在市场，无形资产将在内部使用的，能够证明其有用性；

4) 有足够的技术、财务资源和其他资源支持，以完成该无形资产的开发，并有能力使用或出售该无形资产；

5) 归属于该无形资产开发阶段的支出能够可靠地计量。

无法区分研究阶段支出和开发阶段支出的，将发生的研发支出全部计入当期损益。

## 24、长期资产减值

长期股权投资、采用成本模式计量的投资性房地产、固定资产、在建工程、使用权资产、使用寿命有限的无形资产、油气资产等长期资产，于资产负债表日存在减值迹象的，进行减值测试。减值测试结果表明资产的可收回金额低于其账面价值的，按其差额计提减值准备并计入减值损失。可收回金额为资产的公允价值减去处置费用后的净额与资产预

计未来现金流量的现值两者之间的较高者。资产减值准备按单项资产为基础计算并确认，如果难以对单项资产的可收回金额进行估计的，以该资产所属的资产组确定资产组的可收回金额。资产组是能够独立产生现金流入的最小资产组合。

对于因企业合并形成的商誉、使用寿命不确定的无形资产、尚未达到可使用状态的无形资产，无论是否存在减值迹象，至少在每年年度终了进行减值测试。

本公司进行商誉减值测试，对于因企业合并形成的商誉的账面价值，自购买日起按照合理的方法分摊至相关的资产组；难以分摊至相关的资产组的，将其分摊至相关的资产组组合。相关的资产组或者资产组组合，是能够从企业合并的协同效应中受益的资产组或者资产组组合。

在对包含商誉的相关资产组或者资产组组合进行减值测试时，如与商誉相关的资产组或者资产组组合存在减值迹象的，先对不包含商誉的资产组或者资产组组合进行减值测试，计算可收回金额，并与相关账面价值相比较，确认相应的减值损失。然后对包含商誉的资产组或者资产组组合进行减值测试，比较其账面价值与可收回金额，如可收回金额低于账面价值的，减值损失金额首先抵减分摊至资产组或者资产组组合中商誉的账面价值，再根据资产组或者资产组组合中除商誉之外的其他各项资产的账面价值所占比重，按比例抵减其他各项资产的账面价值。

## 25、长期待摊费用

长期待摊费用为已经发生但应由本期和以后各期负担的分摊期限在一年以上的各项费用。本公司长期待摊费用包括装修费、货架费、仓库改造等。

各项费用的摊销期限及摊销方法为：在受益期内平均摊销。

## 26、合同负债

本公司根据履行履约义务与客户付款之间的关系在资产负债表中列示合同资产或合同负债。本公司已收或应收客户对价而应向客户转让商品或提供服务的义务列示为合同负债。同一合同下的合同资产和合同负债以净额列示。

## 27、职工薪酬

### (1) 短期薪酬的会计处理方法

本公司在职工为本公司提供服务的会计期间，将实际发生的短期薪酬确认为负债，并计入当期损益或相关资产成本。

本公司为职工缴纳的社会保险费和住房公积金，以及按规定提取的工会经费和职工教育经费，在职工为本公司提供服务的会计期间，根据规定的计提基础和计提比例计算确定相应的职工薪酬金额。

本公司发生的职工福利费，在实际发生时根据实际发生额计入当期损益或相关资产成本，其中，非货币性福利按照公允价值计量。

## (2) 离职后福利的会计处理方法

### 1) 设定提存计划

本公司按当地政府的相关规定为职工缴纳基本养老保险和失业保险，在职工为本公司提供服务的会计期间，按以当地规定的缴纳基数和比例计算应缴纳金额，确认为负债，并计入当期损益或相关资产成本。此外，本公司还参与了由国家相关部门批准的企业年金计划/补充养老保险基金。本公司按职工工资总额的一定比例向年金计划/当地社会保险机构缴费，相应支出计入当期损益或相关资产成本。

### 2) 设定受益计划

本公司根据预期累计福利单位法确定的公式将设定受益计划产生的福利义务归属于职工提供服务的期间，并计入当期损益或相关资产成本。

设定受益计划义务现值减去设定受益计划资产公允价值所形成的赤字或盈余确认为一项设定受益计划净负债或净资产。设定受益计划存在盈余的，本公司以设定受益计划的盈余和资产上限两项的孰低者计量设定受益计划净资产。

所有设定受益计划义务，包括预期在职工提供服务的年度报告期间结束后的十二个月内支付的义务，根据资产负债表日与设定受益计划义务期限和币种相匹配的国债或活跃市场上的高质量公司债券的市场收益率予以折现。

设定受益计划产生的服务成本和设定受益计划净负债或净资产的利息净额计入当期损益或相关资产成本；重新计量设定受益计划净负债或净资产所产生的变动计入其他综合收益，并且在后续会计期间不转回至损益，在原设定受益计划终止时在权益范围内将原计入其他综合收益的部分全部结转至未分配利润。

在设定受益计划结算时，按在结算日确定的设定受益计划义务现值和结算价格两者的差额，确认结算利得或损失。

## (3) 辞退福利的会计处理方法

本公司向职工提供辞退福利的，在下列两者孰早日确认辞退福利产生的职工薪酬负债，并计入当期损益：公司不能单方面撤回因解除劳动关系计划或裁减建议所提供的辞退福利时；公司确认与涉及支付辞退福利的重组相关的成本或费用时。

## 28、预计负债

与或有事项相关的义务同时满足下列条件时，本公司将其确认为预计负债：

- (1) 该义务是本公司承担的现时义务；
- (2) 履行该义务很可能导致经济利益流出本公司；
- (3) 该义务的金额能够可靠地计量。

预计负债按履行相关现时义务所需的支出的最佳估计数进行初始计量。

在确定最佳估计数时，综合考虑与或有事项有关的风险、不确定性和货币时间价值等因素。对于货币时间价值影响重大的，通过对相关未来现金流出进行折现后确定最佳估计数。

所需支出存在一个连续范围，且该范围内各种结果发生的可能性相同的，最佳估计数按照该范围内的中间值确定；在其他情况下，最佳估计数分别下列情况处理：

- 或有事项涉及单个项目的，按照最可能发生金额确定。
- 或有事项涉及多个项目的，按照各种可能结果及相关概率计算确定。

清偿预计负债所需支出全部或部分预期由第三方补偿的，补偿金额在基本确定能够收到时，作为资产单独确认，确认的补偿金额不超过预计负债的账面价值。

本公司在资产负债表日对预计负债的账面价值进行复核，有确凿证据表明该账面价值不能反映当前最佳估计数的，按照当前最佳估计数对该账面价值进行调整。

## 29、股份支付

本公司的股份支付是为了获取职工或其他方提供服务而授予权益工具或者承担以权益工具为基础确定的负债的交易。本公司的股份支付分为以权益结算的股份支付和以现金结算的股份支付。

### （1）以权益结算的股份支付及权益工具

以权益结算的股份支付换取职工提供服务的，以授予职工权益工具的公允价值计量。对于授予后立即可行权的股份支付交易，在授予日按照权益工具的公允价值计入相关成本或费用，相应增加资本公积。对于授予后完成等待期内的服务或达到规定业绩条件才可行权的股份支付交易，在等待期内每个资产负债表日，本公司根据对可行权权益工具数量的最佳估计，按照授予日公允价值，将当期取得的服务计入相关成本或费用，相应增加资本公积。

如果修改了以权益结算的股份支付的条款，至少按照未修改条款的情况确认取得的服务。此外，任何增加所授予权益工具公允价值的修改，或在修改日对职工有利的变更，均确认取得服务的增加。

在等待期内，如果取消了授予的权益工具，则本公司对取消所授予的权益性工具作为加速行权处理，将剩余等待期内应确认的金额立即计入当期损益，同时确认资本公积。但是，如果授予新的权益工具，并在新权益工具授予日认定所授予的新权益工具是用于替代被取消的权益工具的，则以与处理原权益工具条款和条件修改相同的方式，对所授予的替代权益工具进行处理。

### （2）以现金结算的股份支付及权益工具

以现金结算的股份支付，按照本公司承担的以股份或其他权益工具为基础计算确定的负债的公允价值计量。授予后立即可行权的股份支付交易，本公司在授予日按照承担负债的公允价值计入相关成本或费用，相应增加负债。对于授予后完成等待期内的服务或达到规定业绩条件才可行权的股份支付交易，在等待期内的每个资产负债表日，本公司以对可行权情况的最佳估计为基础，按照本公司承担负债的公允价值，将当期取得的服务计入相关成本或费用，并相应计入负债。在相关负债结算前的每个资产负债表日以及结算日，对负债的公允价值重新计量，其变动计入当期损益。

本公司修改以现金结算的股份支付协议中的条款和条件，使其成为以权益结算的股份支付的，在修改日（无论发生在等待期内还是等待期结束后），本公司按照所授予权益工具当日的公允价值计量以权益结算的股份支付，将已取得的服务计入资本公积，同时终止确认以现金结算的股份支付在修改日已确认的负债，两者之间的差额计入当期损益。如果由于修改延长或缩短了等待期，本公司按照修改后的等待期进行会计处理。

### 30、收入

按照业务类型披露收入确认和计量所采用的会计政策

本公司在履行了合同中的履约义务，即在客户取得相关商品或服务控制权时确认收入。取得相关商品或服务控制权，是指能够主导该商品或服务的使用并从中获得几乎全部的经济利益。

合同中包含两项或多项履约义务的，本公司在合同开始日，按照各单项履约义务所承诺商品或服务的单独售价的相对比例，将交易价格分摊至各单项履约义务。本公司按照分摊至各单项履约义务的交易价格计量收入。

交易价格是指本公司因向客户转让商品或服务而预期有权收取的对价金额，不包括代第三方收取的款项以及预期将退还给客户的款项。本公司根据合同条款，结合其以往的习惯做法确定交易价格，并在确定交易价格时，考虑可变对价、合同中存在的重大融资成分、非现金对价、应付客户对价等因素的影响。本公司以不超过在相关不确定性消除时累计已确认收入极可能不会发生重大转回的金额确定包含可变对价的交易价格。合同中存在重大融资成分的，本公司按照假定客户在取得商品或服务控制权时即以现金支付的应付金额确定交易价格，并在合同期间内采用实际利率法摊销该交易价格与合同对价之间的差额。对于控制权转移与客户支付价款间隔不超过一年的，企业可以不考虑其中的融资成分。

满足下列条件之一的，属于在某一时段内履行履约义务，否则，属于在某一时点履行履约义务：

- 客户在本公司履约的同时即取得并消耗本公司履约所带来的经济利益。
- 客户能够控制本公司履约过程中在建的商品。
- 本公司履约过程中所产出的商品具有不可替代用途，且本公司在整个合同期内有权就累计至今已完成的履约部分收取款项。

对于在某一时段内履行的履约义务，本公司在该段时间内按照履约进度确认收入，但是，履约进度不能合理确定的除外。本公司考虑商品或服务的性质，采用产出法或投入法确定履约进度。当履约进度不能合理确定时，已经发生的成本预计能够得到补偿的，本公司按照已经发生的成本金额确认收入，直到履约进度能够合理确定为止。

对于在某一时点履行的履约义务，本公司在客户取得相关商品或服务控制权时点确认收入。在判断客户是否已取得商品或服务控制权时，本公司考虑下列迹象：

- 本公司就该商品或服务享有现时收款权利，即客户就该商品或服务负有现时付款义务。
- 本公司已将该商品的法定所有权转移给客户，即客户已拥有该商品的法定所有权。
- 本公司已将该商品实物转移给客户，即客户已实物占有该商品。
- 本公司已将该商品所有权上的主要风险和报酬转移给客户，即客户已取得该商品所有权上的主要风险和报酬。
- 客户已接受该商品或服务。

本公司根据在向客户转让商品或服务前是否拥有对该商品或服务的控制权，来判断从事交易时本公司的身份是主要责任人还是代理人。本公司在向客户转让商品或服务前能够控制该商品或服务的，本公司为主要责任人，按照已收或应收对价总额确认收入；否则，本公司为代理人，按照预期有权收取的佣金或手续费的金额确认收入。

同类业务采用不同经营模式涉及不同收入确认方式及计量方法的情况

#### 产品销售收入

销售部门根据客户订单在业务系统发出销货申请，由仓库办理出库手续，运输公司办理货物的承运。两种销售模式下的收入确认原则如下：

经销模式：公司按客户的要求将商品交付客户，取得客户的签收回单后，与商品所有权相关的主要风险和报酬已经转移给购货方并取得收款权利，以此作为销售收入确认的时点。

直营模式：公司按客户的要求将商品交付客户，并在约定时间双方对账，取得客户对账无异议的确认函后（包括大型卖场和连锁超市等网上对账），与商品所有权相关的主要风险和报酬已经转移给购货方并取得收款权利，财务部以此作为销售收入确认的时点；以天猫官方旗舰店等线上平台销售的，公司按照终端客户收到货物并确认时确认收入实现。

### 31、合同成本

合同成本包括合同履约成本与合同取得成本。

本公司为履行合同而发生的成本，不属于存货、固定资产或无形资产等相关准则规范范围的，在满足下列条件时作为合同履约成本确认为一项资产：

- 该成本与一份当前或预期取得的合同直接相关。

- 该成本增加了本公司未来用于履行履约义务的资源。
- 该成本预期能够收回。

本公司为取得合同发生的增量成本预期能够收回的，作为合同取得成本确认为一项资产。

与合同成本有关的资产采用与该资产相关的商品或服务收入确认相同的基础进行摊销；但是对于合同取得成本摊销期限未超过一年的，本公司在发生时将其计入当期损益。

与合同成本有关的资产，其账面价值高于下列两项的差额的，本公司对超出部分计提减值准备，并确认为资产减值损失：

- (1) 因转让与该资产相关的商品或服务预期能够取得的剩余对价；
- (2) 为转让该相关商品或服务估计将要发生的成本。

以前期间减值的因素之后发生变化，使得前述差额高于该资产账面价值的，本公司转回原已计提的减值准备，并计入当期损益，但转回后的资产账面价值不超过假定不计提减值准备情况下该资产在转回日的账面价值。

## 32、政府补助

### (1) 类型

政府补助，是本公司从政府无偿取得的货币性资产或非货币性资产，分为与资产相关的政府补助和与收益相关的政府补助。

与资产相关的政府补助，是指本公司取得的、用于购建或以其他方式形成长期资产的政府补助。与收益相关的政府补助，是指除与资产相关的政府补助之外的政府补助。

本公司将政府补助划分为与资产相关的具体标准为：根据相关文件规定，资金补贴对象为具体资产的，判定为与资产相关的政府补贴。

本公司将政府补助划分为与收益相关的具体标准为：根据相关文件规定，资金补贴无具体资产对象的，判定为与收益相关的政府补贴。

对于政府文件未明确规定补助对象的，本公司将该政府补助划分为与资产相关或与收益相关的判断依据为：根据申请文件，是否最终形成资产。

### (2) 确认时点

政府补助在本公司能够满足其所附的条件并且能够收到时，予以确认。

### (3) 会计处理

与资产相关的政府补助，冲减相关资产账面价值或确认为递延收益。确认为递延收益的，在相关资产使用寿命内按照合理、系统的方法分期计入当期损益（与本公司日常活动相关的，计入其他收益；与本公司日常活动无关的，计入营业外收入）；

与收益相关的政府补助，用于补偿本公司以后期间的相关成本费用或损失的，确认为递延收益，并在确认相关成本费用或损失的期间，计入当期损益（与本公司日常活动相关的，计入其他收益；与本公司日常活动无关的，计入营业外收入）或冲减相关成本费用或损失；用于补偿本公司已发生的相关成本费用或损失的，直接计入当期损益（与本公司日常活动相关的，计入其他收益；与本公司日常活动无关的，计入营业外收入）或冲减相关成本费用或损失。

本公司取得的政策性优惠贷款贴息，区分以下两种情况，分别进行会计处理：

1) 财政将贴息资金拨付给贷款银行，由贷款银行以政策性优惠利率向本公司提供贷款的，本公司以实际收到的借款金额作为借款的入账价值，按照借款本金和该政策性优惠利率计算相关借款费用。

2) 财政将贴息资金直接拨付给本公司的，本公司将对应的贴息冲减相关借款费用。

## 33、递延所得税资产/递延所得税负债

所得税包括当期所得税和递延所得税。除因企业合并和直接计入所有者权益(包括其他综合收益)的交易或者事项产生的所得税外，本公司将当期所得税和递延所得税计入当期损益。

递延所得税资产和递延所得税负债根据资产和负债的计税基础与其账面价值的差额(暂时性差异)计算确认。

对于可抵扣暂时性差异确认递延所得税资产，以未来期间很可能取得的用来抵扣可抵扣暂时性差异的应纳税所得额为限。对于能够结转以后年度的可抵扣亏损和税款抵减，以很可能获得用来抵扣可抵扣亏损和税款抵减的未来应纳税所得额为限，确认相应的递延所得税资产。

对于应纳税暂时性差异，除特殊情况外，确认递延所得税负债。

不确认递延所得税资产或递延所得税负债的特殊情况包括：

- 商誉的初始确认；
- 既不是企业合并、发生时也不影响会计利润和应纳税所得额(或可抵扣亏损)，且初始确认的资产和负债未导致产生等额应纳税暂时性差异和可抵扣暂时性差异的交易或事项。

对与子公司、联营企业及合营企业投资相关的应纳税暂时性差异，确认递延所得税负债，除非本公司能够控制该暂时性差异转回的时间且该暂时性差异在可预见的未来很可能不会转回。对与子公司、联营企业及合营企业投资相关的可

抵扣暂时性差异，当该暂时性差异在可预见的未来很可能转回且未来很可能获得用来抵扣可抵扣暂时性差异的应纳税所得额时，确认递延所得税资产。

资产负债表日，对于递延所得税资产和递延所得税负债，根据税法规定，按照预期收回相关资产或清偿相关负债期间的适用税率计量。

资产负债表日，本公司对递延所得税资产的账面价值进行复核。如果未来期间很可能无法获得足够的应纳税所得额用以抵扣递延所得税资产的利益，则减记递延所得税资产的账面价值。在很可能获得足够的应纳税所得额时，减记的金额予以转回。

当拥有以净额结算的法定权利，且意图以净额结算或取得资产、清偿负债同时进行，当期所得税资产及当期所得税负债以抵销后的净额列报。

资产负债表日，递延所得税资产及递延所得税负债在同时满足以下条件时以抵销后的净额列示：

- 纳税主体拥有以净额结算当期所得税资产及当期所得税负债的法定权利；
- 递延所得税资产及递延所得税负债是与同一税收征管部门对同一纳税主体征收的所得税相关或者是对不同的纳税主体相关，但在未来每一具有重要性的递延所得税资产及负债转回的期间内，涉及的纳税主体意图以净额结算当期所得税资产和负债或是同时取得资产、清偿负债。

## 34、租赁

### (1) 作为承租方租赁的会计处理方法

#### 1) 使用权资产

在租赁期开始日，本公司对除短期租赁和低价值资产租赁以外的租赁确认使用权资产。使用权资产按照成本进行初始计量。该成本包括：

- 租赁负债的初始计量金额；
- 在租赁期开始日或之前支付的租赁付款额，存在租赁激励的，扣除已享受的租赁激励相关金额；
- 本公司发生的初始直接费用；
- 本公司为拆卸及移除租赁资产、复原租赁资产所在场地或将租赁资产恢复至租赁条款约定状态预计将发生的成本，但不包括属于为生产存货而发生的成本。

本公司后续采用直线法对使用权资产计提折旧。对能够合理确定租赁期届满时取得租赁资产所有权的，本公司在租赁资产剩余使用寿命内计提折旧；否则，租赁资产在租赁期与租赁资产剩余使用寿命两者孰短的期间内计提折旧。

本公司按照本附注“五、24、长期资产减值”所述原则来确定使用权资产是否已发生减值，并对已识别的减值损失进行会计处理。

## 2) 租赁负债

在租赁期开始日，本公司对除短期租赁和低价值资产租赁以外的租赁确认租赁负债。租赁负债按照尚未支付的租赁付款额的现值进行初始计量。租赁付款额包括：

- 固定付款额（包括实质固定付款额），存在租赁激励的，扣除租赁激励相关金额；
- 取决于指数或比率的可变租赁付款额；
- 根据公司提供的担保余值预计应支付的款项；
- 购买选择权的行权价格，前提是公司合理确定将行使该选择权；
- 行使终止租赁选择权需支付的款项，前提是租赁期反映出公司将行使终止租赁选择权。

本公司采用租赁内含利率作为折现率，但如果无法合理确定租赁内含利率的，则采用本公司的增量借款利率作为折现率。

本公司按照固定的周期性利率计算租赁负债在租赁期内各期间的利息费用，并计入当期损益或相关资产成本。

未纳入租赁负债计量的可变租赁付款额在实际发生时计入当期损益或相关资产成本。

在租赁期开始日后，发生下列情形的，本公司重新计量租赁负债，并调整相应的使用权资产，若使用权资产的账面价值已调减至零，但租赁负债仍需进一步调减的，将差额计入当期损益：

- 当购买选择权、续租选择权或终止选择权的评估结果发生变化，或前述选择权的实际行权情况与原评估结果不一致的，本公司按变动后租赁付款额和修订后的折现率计算的现值重新计量租赁负债；
- 当实质固定付款额发生变动、担保余值预计的应付金额发生变动或用于确定租赁付款额的指数或比率发生变动，本公司按照变动后的租赁付款额和原折现率计算的现值重新计量租赁负债。但是，租赁付款额的变动源自浮动利率变动的，使用修订后的折现率计算现值。

## 3) 短期租赁和低价值资产租赁

本公司选择对短期租赁和低价值资产租赁不确认使用权资产和租赁负债的，将相关的租赁付款额在租赁期内各个期间按照直线法计入当期损益或相关资产成本。短期租赁，是指在租赁期开始日，租赁期不超过12个月且不包含购买选择权的租赁。低价值资产租赁，是指单项租赁资产为全新资产时价值较低的租赁。公司转租或预期转租租赁资产的，原租赁不属于低价值资产租赁。

#### 4) 租赁变更

租赁发生变更且同时符合下列条件的，公司将该租赁变更作为一项单独租赁进行会计处理：

- 该租赁变更通过增加一项或多项租赁资产的使用权而扩大了租赁范围；
- 增加的对价与租赁范围扩大部分的单独价格按该合同情况调整后的金额相当。

租赁变更未作为一项单独租赁进行会计处理的，在租赁变更生效日，公司重新分摊变更后合同的对价，重新确定租赁期，并按照变更后租赁付款额和修订后的折现率计算的现值重新计量租赁负债。

租赁变更导致租赁范围缩小或租赁期缩短的，本公司相应调减使用权资产的账面价值，并将部分终止或完全终止租赁的相关利得或损失计入当期损益。其他租赁变更导致租赁负债重新计量的，本公司相应调整使用权资产的账面价值。

### (2) 作为出租方租赁的会计处理方法

在租赁开始日，本公司将租赁分为融资租赁 and 经营租赁。融资租赁，是指无论所有权最终是否转移，但实质上转移了与租赁资产所有权有关的几乎全部风险和报酬的租赁。经营租赁，是指除融资租赁以外的其他租赁。本公司作为转租出租人时，基于原租赁产生的使用权资产对转租赁进行分类。

#### 1) 经营租赁会计处理

经营租赁的租赁收款额在租赁期内各个期间按照直线法确认为租金收入。本公司将发生的与经营租赁有关的初始直接费用予以资本化，在租赁期内按照与租金收入确认相同的基础分摊计入当期损益。未计入租赁收款额的可变租赁付款额在实际发生时计入当期损益。经营租赁发生变更的，公司自变更生效日起将其作为一项新租赁进行会计处理，与变更前租赁有关的预收或应收租赁收款额视为新租赁的收款额。

#### 2) 融资租赁会计处理

在租赁开始日，本公司对融资租赁确认应收融资租赁款，并终止确认融资租赁资产。本公司对应收融资租赁款进行初始计量时，将租赁投资净额作为应收融资租赁款的入账价值。租赁投资净额为未担保余值和租赁期开始日尚未收到的租赁收款额按照租赁内含利率折现的现值之和。

本公司按照固定的周期性利率计算并确认租赁期内各个期间的利息收入。应收融资租赁款的终止确认和减值按照本附注“五、10、金融工具”进行会计处理。

未纳入租赁投资净额计量的可变租赁付款额在实际发生时计入当期损益。

融资租赁发生变更且同时符合下列条件的，本公司将该变更作为一项单独租赁进行会计处理：

- 该变更通过增加一项或多项租赁资产的使用权而扩大了租赁范围；
- 增加的对价与租赁范围扩大部分的单独价格按该合同情况调整后的金额相当。

融资租赁的变更未作为一项单独租赁进行会计处理的，本公司分别下列情形对变更后的租赁进行处理：

- 假如变更在租赁开始日生效，该租赁会被分类为经营租赁的，本公司自租赁变更生效日开始将其作为一项新租赁进行会计处理，并以租赁变更生效日前的租赁投资净额作为租赁资产的账面价值；

- 假如变更在租赁开始日生效，该租赁会被分类为融资租赁的，本公司按照本附注“五、10、金融工具”关于修改或重新议定合同的政策进行会计处理。

### 35、重要会计政策和会计估计变更

#### (1) 重要会计政策变更

适用 不适用

执行《金融工具准则实施问答》关于标准仓单交易相关会计处理的规定

财政部于2025年7月8日发布标准仓单交易相关会计处理实施问答，明确规定，根据金融工具确认计量准则，企业在期货交易所通过频繁签订买卖标准仓单的合同以赚取差价、不提取标准仓单对应的商品实物的，通常表明企业具有收到合同标的后在短期内将其再次出售以从短期波动中获取利润的惯例，企业应当将其签订的买卖标准仓单的合同视同金融工具，并按照金融工具确认计量准则的规定进行会计处理。企业按照前述合同约定取得标准仓单后短期内再将其出售的，不应确认销售收入，而应将收取的对价与所出售标准仓单的账面价值的差额计入投资收益；企业期末持有尚未出售的标准仓单的，应将其列报为其他流动资产。对于按照前述合同约定取得的标准仓单，如果能够消除或显著减少会计错配的，企业可以在初始确认时选择以公允价值计量且其变动计入当期损益，并一致应用于符合选择条件的所有标准仓单。对于初始确认时已选择以公允价值计量且其变动计入当期损益的标准仓单，企业在后续期间不得撤销该选择。

根据《关于严格执行企业会计准则 切实做好企业2025年年报工作的通知》（财会〔2025〕33号）的要求，企业因执行上述标准仓单相关规定而调整会计处理方法的，应当对财务报表可比期间信息进行调整。本公司执行该规定对公司财务报表无影响。

#### (2) 重要会计估计变更

适用 不适用

为了更加客观反映子公司的财务状况和经营成果，简化公司与各子公司之间的会计核算，公司于2025年8月25日召开第三届董事会第十六次会议审议通过了《关于合并范围内关联方往来计提坏账准备的会计估计变更的议案》，拟对合并范围内关联方的往来不计提坏账准备，自董事会审议通过之日起执行。具体情况如下：

变更前采用的会计估计：将合并报表范围内关联方之间形成的应收款项按账龄组合，采用账龄分析法计提坏账准备。

变更后采用的会计估计：合并报表范围内关联方之间形成的应收款项，单独进行减值测试，除非有确凿证据表明发生减值，不计提坏账准备。

本次会计估计变更对公司合并报表金额不产生影响，无需对已披露的财务报告进行追溯调整。

### (3) 2025年起首次执行新会计准则调整首次执行当年年初财务报表相关项目情况

适用 不适用

## 六、税项

### 1、主要税种及税率

税种	计税依据	税率
增值税	按税法规定计算的销售货物和应税劳务收入为基础计算销项税额，在扣除当期允许抵扣的进项税额后，差额部分为应交增值税	5%、6%、9%、13%
城市维护建设税	按实际缴纳的增值税及消费税计缴	5%、7%
企业所得税	按应纳税所得额计缴	8.25%、25%
教育费附加	按实际缴纳的增值税及消费税计缴	3%
地方教育费附加	按实际缴纳的增值税及消费税计缴	2%
澳大利亚商品和服务税(GST)	按税法规定计算的销售货物和应税劳务收入为基础计算销项税额，在扣除当期允许抵扣的进项税额后，差额部分为应交消费税	0%、10%

存在不同企业所得税税率纳税主体的，披露情况说明

纳税主体名称	所得税税率
西麦国际（香港）有限公司	8.25%

### 2、税收优惠

1、根据《企业所得税法》第27条和《企业所得税法实施条例》第86条的规定及定国税免告字[政]第20140801号文，子公司河北西麦食品有限公司、江苏西麦食品有限责任公司、广西贺州西麦生物食品有限公司本年度享受该企业所得税税收优惠政策。

2、根据《关于〈中华人民共和国政府和澳大利亚政府自由贸易协定〉实施相关事宜的公告》（海关总署公告2015年第61号），自2015年12月20日起，子公司河北西麦食品有限公司、广西贺州西麦生物食品有限公司和江苏西麦食品有限责任公司申报进口的澳大利亚原产燕麦享受协定约定的关税零税率。

3、根据澳大利亚税务局（ATO）发布的《出口货物和服务免税指南》有关规定，出口至澳大利亚境外的商品免征增值税（Goods and Services Tax, GST）。公司子公司 SEAMILD INTERNATIONAL(AUSTRALIA)PTY LTD 适用澳大利亚出口免税政策。

### 3、其他

## 七、合并财务报表项目注释

### 1、货币资金

单位：元

项目	期末余额	期初余额
库存现金	13,507.89	13,954.25
银行存款	171,611,238.57	205,612,750.16
其他货币资金	31,362,741.47	62,993,220.26
合计	202,987,487.93	268,619,924.67
其中：存放在境外的款项总额	9,762,263.56	383,056.45

其他说明：

酒制造企业应详细披露是否存在与相关方建立资金共管账户等特殊利益安排的情形

适用 不适用

### 2、交易性金融资产

单位：元

项目	期末余额	期初余额
以公允价值计量且其变动计入当期损益的金融资产	482,402,327.99	424,249,586.33
其中：		
其中：债务工具投资	461,600,807.01	398,042,737.00
权益工具投资	20,801,520.98	25,867,010.01
衍生金融资产		339,839.32
合计	482,402,327.99	424,249,586.33

### 3、衍生金融资产

不适用

### 4、应收票据

#### (1) 应收票据分类列示

单位：元

项目	期末余额	期初余额
银行承兑票据	4,551,489.91	7,600,043.32
合计	4,551,489.91	7,600,043.32

#### (2) 按坏账计提方法分类披露

单位：元

类别	期末余额					期初余额				
	账面余额		坏账准备		账面价值	账面余额		坏账准备		账面价值
	金额	比例	金额	计提比例		金额	比例	金额	计提比例	
其中：										
按组合计提坏账准备的应收票据	4,551,489.91	100.00%			4,551,489.91	7,600,043.32	100.00%			7,600,043.32
其中：										
承兑人信用风险组合	4,551,489.91	100.00%			4,551,489.91	7,600,043.32	100.00%			7,600,043.32
合计	4,551,489.91	100.00%			4,551,489.91	7,600,043.32	100.00%			7,600,043.32

按组合计提坏账准备：

单位：元

名称	期末余额		
	账面余额	坏账准备	计提比例
承兑人信用风险组合	4,551,489.91		
合计	4,551,489.91		

确定该组合依据的说明：

如是按照预期信用损失一般模型计提应收票据坏账准备：

适用 不适用

### (3) 本期计提、收回或转回的坏账准备情况

适用 不适用

### (4) 期末公司已背书或贴现且在资产负债表日尚未到期的应收票据

单位：元

项目	期末终止确认金额	期末未终止确认金额
银行承兑票据		867,389.72
合计		867,389.72

## 5、应收账款

### (1) 按账龄披露

单位：元

账龄	期末账面余额	期初账面余额
1年以内（含1年）	126,162,207.17	103,002,329.83

3个月以内(含3个月)	121,725,552.29	102,766,861.57
4-12个月(含12个月)	4,436,654.88	235,468.26
1至2年	348,542.22	1,209,245.39
2至3年	217,299.66	
3年以上	2,756,396.88	1,566,653.54
3至4年	1,196,945.39	20,072.12
4至5年	20,072.12	
5年以上	1,539,379.37	1,546,581.42
合计	129,484,445.93	105,778,228.76

(2) 按坏账计提方法分类披露

单位：元

类别	期末余额					期初余额				
	账面余额		坏账准备		账面价值	账面余额		坏账准备		账面价值
	金额	比例	金额	计提比例		金额	比例	金额	计提比例	
按单项计提坏账准备的应收账款	1,130,533.39	0.87%	1,130,533.39	100.00%		1,130,533.39	1.07%	1,130,533.39	100.00%	
其中：										
按组合计提坏账准备的应收账款	128,353,912.54	99.13%	2,134,704.35	1.66%	126,219,208.19	104,647,695.37	98.93%	1,923,048.54	1.84%	102,724,646.83
其中：										
账龄组合	128,353,912.54	99.13%	2,134,704.35	1.66%	126,219,208.19	104,647,695.37	98.93%	1,923,048.54	1.84%	102,724,646.83
合计	129,484,445.93	100.00%	3,265,237.74	1.66%	126,219,208.19	105,778,228.76	100.00%	3,053,581.93	1.84%	102,724,646.83

按单项计提坏账准备：

单位：元

名称	期初余额		期末余额			
	账面余额	坏账准备	账面余额	坏账准备	计提比例	计提理由
单位 1	1,130,533.39	1,130,533.39	1,130,533.39	1,130,533.39	100.00%	预计无法收回
合计	1,130,533.39	1,130,533.39	1,130,533.39	1,130,533.39		

按组合计提坏账准备：

单位：元

名称	期末余额		
	账面余额	坏账准备	计提比例
3个月以内(含3个月)	121,725,552.29		

4-12个月(含12个月)	4,436,654.88	221,832.76	5.00%
1至2年(含2年)	348,542.22	69,708.44	20.00%
2年以上	1,843,163.15	1,843,163.15	100.00%
合计	128,353,912.54	2,134,704.35	

确定该组合依据的说明:

如是按照预期信用损失一般模型计提应收账款坏账准备:

适用 不适用

### (3) 本期计提、收回或转回的坏账准备情况

本期计提坏账准备情况:

单位:元

类别	期初余额	本期变动金额				期末余额
		计提	收回或转回	核销	其他	
按单项计提坏账准备	1,130,533.39					1,130,533.39
账龄分析法组合	1,923,048.54	211,655.81				2,134,704.35
合计	3,053,581.93	211,655.81				3,265,237.74

### (4) 本期实际核销的应收账款情况

本期无实际核销的应收账款情况。

### (5) 按欠款方归集的期末余额前五名的应收账款和合同资产情况

单位:元

单位名称	应收账款期末余额	合同资产期末余额	应收账款和合同资产期末余额	占应收账款和合同资产期末余额合计数的比例	应收账款坏账准备和合同资产减值准备期末余额
单位1	16,982,381.48		16,982,381.48	13.12%	
单位2	9,355,138.38		9,355,138.38	7.22%	
单位3	8,582,128.08		8,582,128.08	6.63%	
单位4	7,677,163.72		7,677,163.72	5.93%	
单位5	5,323,200.64		5,323,200.64	4.11%	
合计	47,920,012.30		47,920,012.30	37.01%	

## 6、合同资产

适用 不适用

## 7、应收款项融资

### (1) 应收款项融资分类列示

单位:元

项目	期末余额	期初余额
----	------	------

银行承兑汇票	838,490.35	1,391,788.45
合计	838,490.35	1,391,788.45

(2) 期末公司已背书或贴现且在资产负债表日尚未到期的应收款项融资

单位：元

项目	期末终止确认金额	期末未终止确认金额
银行承兑汇票	1,651,383.68	
合计	1,651,383.68	

(3) 应收款项融资本期增减变动及公允价值变动情况

项目	上年年末余额	本期新增	本期终止确认	其他变动	期末余额	累计在其他综合收益中确认的损失准备
银行承兑汇票	1,391,788.45	2,477,520.98	3,030,819.08		838,490.35	

8、其他应收款

单位：元

项目	期末余额	期初余额
其他应收款	2,997,907.43	2,333,667.27
合计	2,997,907.43	2,333,667.27

(1) 其他应收款

1) 其他应收款按款项性质分类情况

单位：元

款项性质	期末账面余额	期初账面余额
其他应收款项	2,997,907.43	2,333,667.27
合计	2,997,907.43	2,333,667.27

2) 按账龄披露

单位：元

账龄	期末账面余额	期初账面余额
1年以内(含1年)	1,979,333.84	1,653,425.16
1至2年	1,396,925.36	953,641.70
2至3年	653,614.12	702,690.90
3年以上	1,575,222.83	1,305,232.16
3至4年	697,662.60	353,313.10
4至5年	333,149.65	313,400.00
5年以上	544,410.58	638,519.06

合计	5,605,096.15	4,614,989.92
----	--------------	--------------

### 3) 按坏账计提方法分类披露

适用 不适用

单位：元

类别	期末余额					期初余额				
	账面余额		坏账准备		账面价值	账面余额		坏账准备		账面价值
	金额	比例	金额	计提比例		金额	比例	金额	计提比例	
其中：										
按组合计提坏账准备	5,605,096.15	100.00%	2,607,188.72	46.51%	2,997,907.43	4,614,989.92	100.00%	2,281,322.65	49.43%	2,333,667.27
其中：										
账龄组合	5,605,096.15	100.00%	2,607,188.72	46.51%	2,997,907.43	4,614,989.92	100.00%	2,281,322.65	49.43%	2,333,667.27
合计	5,605,096.15	100.00%	2,607,188.72	46.51%	2,997,907.43	4,614,989.92	100.00%	2,281,322.65	49.43%	2,333,667.27

按组合计提坏账准备：

单位：元

名称	期末余额		
	账面余额	坏账准备	计提比例
1年以内(含1年)	1,979,333.84	98,966.70	5.00%
1-2年(含2年)	1,396,925.36	279,385.07	20.00%
2年以上	2,228,836.95	2,228,836.95	100.00%
合计	5,605,096.15	2,607,188.72	

按预期信用损失一般模型计提坏账准备：

单位：元

坏账准备	第一阶段	第二阶段	第三阶段	合计
	未来12个月预期信用损失	整个存续期预期信用损失(未发生信用减值)	整个存续期预期信用损失(已发生信用减值)	
2025年1月1日余额	2,281,322.65			2,281,322.65
2025年1月1日余额在本期				
本期计提	325,864.94			325,864.94
其他变动	-1.13			-1.13
2025年12月31日余额	2,607,188.72			2,607,188.72

各阶段划分依据和坏账准备计提比例

损失准备本期变动金额重大的账面余额变动情况

适用 不适用

#### 4) 本期计提、收回或转回的坏账准备情况

本期计提坏账准备情况:

单位: 元

类别	期初余额	本期变动金额				期末余额
		计提	收回或转回	转销或核销	其他	
账龄组合	2,281,322.65	325,864.94			-1.13	2,607,188.72
合计	2,281,322.65	325,864.94			-1.13	2,607,188.72

#### 5) 本期实际核销的其他应收款情况

本期无实际核销的其他应收款项情况。

#### 6) 按欠款方归集的期末余额前五名的其他应收款情况

单位: 元

单位名称	款项的性质	期末余额	账龄	占其他应收款期末余额合计数的比例	坏账准备期末余额
单位 1	押金保证金	1,055,500.00	1年以内(含1年)&1-2年(含2年)&2年以上	18.83%	340,275.00
单位 2	押金保证金	617,500.00	1年以内(含1年)&1-2年(含2年)&2年以上	11.02%	369,625.00
单位 3	押金保证金	401,000.00	1年以内(含1年)&1-2年(含2年)&2年以上	7.15%	266,000.00
单位 4	押金保证金	361,946.90	2年以上	6.46%	361,946.90
单位 5	押金保证金	323,608.00	1年以内(含1年)	5.77%	16,180.40
合计		2,759,554.90		49.23%	1,354,027.30

### 9、预付款项

#### (1) 预付款项按账龄列示

单位: 元

账龄	期末余额		期初余额	
	金额	比例	金额	比例
1年以内	50,433,135.97	95.02%	61,755,660.59	99.29%
1至2年	2,336,688.89	4.40%	254,973.66	0.41%
2至3年	167,656.41	0.32%	179,655.89	0.29%
3年以上	139,796.07	0.26%	4,388.02	0.01%

合计	53,077,277.34		62,194,678.16	
----	---------------	--	---------------	--

账龄超过1年且金额重要的预付款项未及时结算原因的说明：

报告期末，公司无账龄超过一年的重要预付款项。

## (2) 按预付对象归集的期末余额前五名的预付款情况

预付对象	期末余额	占预付款项期末余额合计数的比例(%)
单位1	13,523,473.72	25.48
单位2	7,737,095.15	14.58
单位3	5,163,345.60	9.73
单位4	4,911,615.63	9.25
单位5	3,969,380.53	7.48
合计	35,304,910.63	66.52

## 10、存货

公司是否需要遵守房地产行业的披露要求

否

### (1) 存货分类

单位：元

项目	期末余额			期初余额		
	账面余额	存货跌价准备 或合同履约成 本减值准备	账面价值	账面余额	存货跌价准备 或合同履约成 本减值准备	账面价值
原材料	109,006,582.83		109,006,582.83	76,256,204.09		76,256,204.09
库存商品	107,598,931.40		107,598,931.40	122,920,125.16		122,920,125.16
周转材料	6,374,208.72		6,374,208.72	8,576,064.02		8,576,064.02
发出商品	50,858,290.37		50,858,290.37	72,756,042.71		72,756,042.71
合计	273,838,013.32		273,838,013.32	280,508,435.98		280,508,435.98

## 11、一年内到期的非流动资产

单位：元

项目	期末余额	期初余额
一年内到期的债权投资	76,259,520.58	55,295,821.91
合计	76,259,520.58	55,295,821.91

(1) 一年内到期的债权投资

适用 不适用

1) 一年内到期的债权投资情况

单位：元

组合名称	期末余额			期初余额		
	账面余额	减值准备	账面价值	账面余额	减值准备	账面价值
一年内到期的 债权投资	76,259,520.5 8		76,259,520.5 8	55,295,821.9 1		55,295,821.9 1
合计	76,259,520.5 8		76,259,520.5 8	55,295,821.9 1		55,295,821.9 1

(2) 一年内到期的其他债权投资

适用 不适用

12、其他流动资产

单位：元

项目	期末余额	期初余额
待抵扣进项税额	22,375,751.00	26,957,835.11
预缴税金	7,848,396.14	6,078,036.47
合计	30,224,147.14	33,035,871.58

13、债权投资

(1) 债权投资的情况

单位：元

项目	期末余额			期初余额		
	账面余额	减值准备	账面价值	账面余额	减值准备	账面价值
定期存款	299,826,808. 23		299,826,808. 23	249,656,260. 29		249,656,260. 29
减：一年内到 期部分	- 76,259,520.5 8		- 76,259,520.5 8	- 55,295,821.9 1		- 55,295,821.9 1
合计	223,567,287. 65		223,567,287. 65	194,360,438. 38		194,360,438. 38

(2) 期末重要的债权投资

单位：元

债权项目	期末余额					期初余额				
	面值	票面利率	实际利率	到期日	逾期本金	面值	票面利率	实际利率	到期日	逾期本金

浦发银行桂林分行营业部	50,000,000.00	3.25%	3.25%	2026年03月23日		50,000,000.00	3.25%	3.25%	2026年03月23日	
浦发银行桂林分行营业部	100,000,000.00	2.15%	2.15%	2027年12月25日		100,000,000.00	2.15%	2.15%	2027年12月25日	
兴业银行股份有限公司南宁分行	20,000,000.00	3.10%	3.10%	2026年03月06日		20,000,000.00	3.10%	3.10%	2026年03月06日	
浦发银行桂林分行营业部	20,000,000.00	2.60%	2.60%	2027年05月27日		50,000,000.00	3.00%	3.00%	2025年01月06日	
兴业银行桂林高新支行	20,000,000.00	1.75%	1.75%	2028年05月23日						
兴业银行桂林高新支行	20,000,000.00	1.75%	1.75%	2028年05月23日						
浦发银行桂林分行营业部	20,000,000.00	1.75%	1.75%	2028年12月25日						
浦发银行桂林分行营业部	20,000,000.00	1.75%	1.75%	2028年12月25日						
合计	270,000,000.00					220,000,000.00				

### (3) 本期实际核销的债权投资情况

本期无实际核销的债权投资情况。

损失准备本期变动金额重大的账面余额变动情况

适用 不适用

## 14、投资性房地产

### (1) 采用成本计量模式的投资性房地产

适用 不适用

单位：元

项目	房屋、建筑物	土地使用权	在建工程	合计
一、账面原值				

1. 期初余额		2,739,231.00		2,739,231.00
2. 本期增加金额				
(1) 外购				
(2) 存货\固定资产\在建工程转入				
(3) 企业合并增加				
3. 本期减少金额		2,739,231.00		2,739,231.00
(1) 处置		2,739,231.00		2,739,231.00
(2) 其他转出				
4. 期末余额				
二、累计折旧和累计摊销				
1. 期初余额		1,392,442.90		1,392,442.90
2. 本期增加金额		22,826.95		22,826.95
(1) 计提或摊销		22,826.95		22,826.95
3. 本期减少金额		1,415,269.85		1,415,269.85
(1) 处置		1,415,269.85		1,415,269.85
(2) 其他转出				
4. 期末余额				
三、减值准备				
1. 期初余额				
2. 本期增加金额				
(1) 计提				
3. 本期减少金额				
(1) 处置				
(2) 其他转出				
4. 期末余额				
四、账面价值				
1. 期末账面价值				
2. 期初账面价值		1,346,788.10		1,346,788.10

可收回金额按公允价值减去处置费用后的净额确定

适用 不适用

可收回金额按预计未来现金流量的现值确定

适用 不适用

**(2) 采用公允价值计量模式的投资性房地产**

适用 不适用

### (3) 未办妥产权证书的投资性房地产情况

报告期末公司不存在未办妥产权证书的投资性房地产情况。

## 15、固定资产

单位：元

项目	期末余额	期初余额
固定资产	680,645,033.97	513,813,679.26
固定资产清理		
合计	680,645,033.97	513,813,679.26

### (1) 固定资产情况

单位：元

项目	房屋及建筑物	机器设备	运输设备	电子设备及其他	合计
一、账面原值：					
1. 期初余额	465,851,808.93	237,880,649.34	13,034,855.19	28,225,887.44	744,993,200.90
2. 本期增加金额	146,617,900.41	66,944,573.04	2,018,907.97	3,264,085.02	218,845,466.44
(1) 购置		8,353,960.57	1,791,173.88	2,134,355.99	12,279,490.44
(2) 在建工程转入	146,617,900.41	58,590,612.47	227,734.09	1,129,729.03	206,565,976.00
(3) 企业合并增加					
3. 本期减少金额		2,483,485.22	600,144.00	370,554.14	3,454,183.36
(1) 处置或报废		2,483,485.22	600,144.00	370,554.14	3,454,183.36
4. 期末余额	612,469,709.34	302,341,737.16	14,453,619.16	31,119,418.32	960,384,483.98
二、累计折旧					
1. 期初余额	117,955,489.64	86,838,973.92	8,498,365.86	17,886,692.22	231,179,521.64
2. 本期增加金额	23,880,406.32	22,857,818.98	1,628,821.49	2,932,454.40	51,299,501.19
(1) 计提	23,880,406.32	22,857,818.98	1,628,821.49	2,932,454.40	51,299,501.19
3. 本期减少金额		1,844,215.13	570,136.80	325,220.89	2,739,572.82
(1) 处置或报废		1,844,215.13	570,136.80	325,220.89	2,739,572.82
4. 期末余额	141,835,895.96	107,852,577.77	9,557,050.55	20,493,925.73	279,739,450.01

三、减值准备					
1. 期初余额					
2. 本期增加 金额					
(1) 计 提					
3. 本期减少 金额					
(1) 处 置或报废					
4. 期末余额					
四、账面价值					
1. 期末账面 价值	470,633,813.38	194,489,159.39	4,896,568.61	10,625,492.59	680,645,033.97
2. 期初账面 价值	347,896,319.29	151,041,675.42	4,536,489.33	10,339,195.22	513,813,679.26

### (2) 未办妥产权证书的固定资产情况

报告期末公司不存在未办妥产权证书的固定资产情况。

### (3) 固定资产的减值测试情况

适用 不适用

## 16、在建工程

单位：元

项目	期末余额	期初余额
在建工程	5,313,885.00	133,766,151.57
合计	5,313,885.00	133,766,151.57

### (1) 在建工程情况

单位：元

项目	期末余额			期初余额		
	账面余额	减值准备	账面价值	账面余额	减值准备	账面价值
建筑安装工程	5,313,885.00		5,313,885.00	122,341,718.21		122,341,718.21
设备安装工程				11,424,433.36		11,424,433.36
合计	5,313,885.00		5,313,885.00	133,766,151.57		133,766,151.57

(2) 重要在建工程项目本期变动情况

单位：元

项目名称	预算数	期初余额	本期增加金额	本期转入固定资产金额	本期其他减少金额	期末余额	工程累计投入占预算比例	工程进度	利息资本化累计金额	其中：本期利息资本化金额	本期利息资本化率	资金来源
江苏西麦燕麦食品创新工厂项目	152,000,000.00	87,885,556.79	50,473,498.17	138,270,399.84	88,655.12		104.11%	100.00%	137,216.84	137,216.84	3.00%	募集资金、金融机构贷款、其他
张北西麦燕麦深加工项目	45,105,100.00	34,645,775.15	13,503,028.39	48,148,803.54			106.75%	100.00%				其他
合计	197,105,100.00	122,531,331.94	63,976,526.56	186,419,203.38	88,655.12				137,216.84	137,216.84		

(3) 在建工程的减值测试情况

适用 不适用

17、使用权资产

(1) 使用权资产情况

单位：元

项目	房屋及建筑物	合计
一、账面原值		
1. 期初余额	10,509,585.73	10,509,585.73
2. 本期增加金额	-960,985.61	-960,985.61
重估调整	-960,985.61	-960,985.61
3. 本期减少金额	438,592.07	438,592.07
处置	438,592.07	438,592.07
4. 期末余额	9,110,008.05	9,110,008.05
二、累计折旧		
1. 期初余额	3,180,479.93	3,180,479.93
2. 本期增加金额	1,863,072.86	1,863,072.86
(1) 计提	1,863,072.86	1,863,072.86

3. 本期减少金额	298,656.77	298,656.77
(1) 处置	298,656.77	298,656.77
4. 期末余额	4,744,896.02	4,744,896.02
三、减值准备		
1. 期初余额		
2. 本期增加金额		
(1) 计提		
3. 本期减少金额		
(1) 处置		
4. 期末余额		
四、账面价值		
1. 期末账面价值	4,365,112.03	4,365,112.03
2. 期初账面价值	7,329,105.80	7,329,105.80

## (2) 使用权资产的减值测试情况

适用 不适用

其他说明：

## 18、无形资产

### (1) 无形资产情况

单位：元

项目	土地使用权	专利权	非专利技术	软件使用权	合计
一、账面原值					
1. 期初余额	45,205,749.34	77,112.00		6,904,288.80	52,187,150.14
2. 本期增加金额	18,867,497.47			640,298.88	19,507,796.35
(1) 购置	18,867,497.47			50,943.40	18,918,440.87
(2) 内部研发					
(3) 企业合并增加					
(4) 在建工程转入				589,355.48	589,355.48
3. 本期减少金额					
(1) 处置					
4. 期末余额	64,073,246.81	77,112.00		7,544,587.68	71,694,946.49
二、累计摊销					
1. 期初余额	7,461,944.44	7,928.20		4,295,689.83	11,765,562.47
2. 本期增加金额	1,286,818.30	9,513.84		1,110,207.12	2,406,539.26

(1) 计提	1,286,818.30	9,513.84		1,110,207.12	2,406,539.26
3. 本期减少金额					
(1) 处置					
4. 期末余额	8,748,762.74	17,442.04		5,405,896.95	14,172,101.73
三、减值准备					
1. 期初余额					
2. 本期增加金额					
(1) 计提					
3. 本期减少金额					
(1) 处置					
4. 期末余额					
四、账面价值					
1. 期末账面价值	55,324,484.07	59,669.96		2,138,690.73	57,522,844.76
2. 期初账面价值	37,743,804.90	69,183.80		2,608,598.97	40,421,587.67

本期末通过公司内部研发形成的无形资产占无形资产余额的比例 0.00%。

## (2) 确认为无形资产的数据资源

适用 不适用

## (3) 未办妥产权证书的土地使用权情况

截止 2025 年 12 月 31 日，公司不存在未办妥产权证书的土地使用权情况。

## (4) 无形资产的减值测试情况

适用 不适用

## 19、商誉

### (1) 商誉账面原值

单位：元

被投资单位名称或形成商誉的事项	期初余额	本期增加		本期减少		期末余额
		企业合并形成的		处置		
成都德赛康谷食品有限公司	16,258,437.31					16,258,437.31
合计	16,258,437.31					16,258,437.31

## (2) 商誉所在资产组或资产组组合的相关信息

名称	所属资产组或组合的构成及依据	所属经营分部及依据	是否与以前年度保持一致
成都德赛康谷食品有限公司	商誉所在的资产组可以带来独立的现金流，可以将其认定为一个独立的资产组	相关资产属于该组合	是

资产组或资产组组合发生变化

名称	变化前的构成	变化后的构成	导致变化的客观事实及依据
----	--------	--------	--------------

## (3) 可收回金额的具体确定方法

可收回金额按公允价值减去处置费用后的净额确定

适用 不适用

可收回金额按预计未来现金流量的现值确定

适用 不适用

单位：元

项目	账面价值	可收回金额	减值金额	预测期的年限	预测期的关键参数	稳定期的关键参数	稳定期的关键参数的确定依据
成都德赛康谷食品有限公司	47,047,814.36	50,000,000.00		5	预测期增长率 15%-20%，利润率 1.16%-7.86%，折现率 11.59%	稳定期增长率 0%，利润率 7.67%，折现率 11.59%	增长率和利润率根据宏观经济形势、行业发展趋势、企业经营规划、历史年度经营情况确定；折现率以资产组对应的加权平均资本成本为基础，采用迭代方法推算确定
合计	47,047,814.36	50,000,000.00					

前述信息与以前年度减值测试采用的信息或外部信息明显不一致的差异原因

说明：公司的商誉已于购买日分摊至上述成都德赛康谷食品有限公司资产组。2025 年度，商誉分摊未发生变化，公司在进行减值测试时，采用预计未来现金流量的现值确定其可收回金额，银信资产评估有限公司出具了银信评报字(2025)第 090040 号评估报告，可回收金额高于账面价值，未计提减值准备。

## (4) 业绩承诺完成及对应商誉减值情况

形成商誉时存在业绩承诺且报告期或报告期上一期间处于业绩承诺期内

适用 不适用

## 20、长期待摊费用

单位：元

项目	期初余额	本期增加金额	本期摊销金额	其他减少金额	期末余额
装修费	4,969,082.87	3,914,068.32	1,870,278.37		7,012,872.82
货架费	3,120,629.38	178,761.48	695,052.72		2,604,338.14

仓库改造	243,125.78	376,040.85	95,787.97	62,186.58	461,192.08
合计	8,332,838.03	4,468,870.65	2,661,119.06	62,186.58	10,078,403.04

## 21、递延所得税资产/递延所得税负债

### (1) 未经抵销的递延所得税资产

单位：元

项目	期末余额		期初余额	
	可抵扣暂时性差异	递延所得税资产	可抵扣暂时性差异	递延所得税资产
资产减值准备	5,872,426.46	1,468,106.65	5,334,904.58	1,288,566.75
递延收益	36,405,674.08	9,101,418.52	14,127,569.11	3,493,607.69
可用以后年度税前利润弥补的亏损	27,731,763.73	6,775,739.02	29,484,857.86	6,648,739.33
股份支付所产生的暂时性差异	23,511,416.40	5,877,854.10		
内部交易抵销产生的暂时性差异	14,104,728.58	3,526,182.15	7,542,482.80	1,903,927.32
租赁负债	3,713,263.20	928,315.80	6,007,942.30	916,220.25
交易性金融资产公允价值变动			610,575.62	152,643.91
合计	111,339,272.45	27,677,616.24	63,108,332.27	14,403,705.25

### (2) 未经抵销的递延所得税负债

单位：元

项目	期末余额		期初余额	
	应纳税暂时性差异	递延所得税负债	应纳税暂时性差异	递延所得税负债
非同一控制企业合并资产评估增值	111,213.67	27,803.41	215,635.04	32,345.25
交易性金融资产公允价值变动	674,882.07	164,715.78	1,908,976.43	476,837.82
使用权资产	3,597,112.03	899,278.01	6,543,105.80	999,868.17
合计	4,383,207.77	1,091,797.20	8,667,717.27	1,509,051.24

### (3) 以抵销后净额列示的递延所得税资产或负债

单位：元

项目	递延所得税资产和负债期末互抵金额	抵销后递延所得税资产或负债期末余额	递延所得税资产和负债期初互抵金额	抵销后递延所得税资产或负债期初余额
递延所得税资产	934,862.00	26,742,754.24	1,508,949.66	12,894,755.59
递延所得税负债	934,862.00	156,935.20	1,508,949.66	101.58

### (4) 未确认递延所得税资产明细

单位：元

项目	期末余额	期初余额
----	------	------

可抵扣亏损	952,252.16	116,484.60
合计	952,252.16	116,484.60

(5) 未确认递延所得税资产的可抵扣亏损将于以下年度到期

单位：元

年份	期末金额	期初金额	备注
2026年			
2027年			
2028年			
2029年	705,674.56		
2030年	118,637.40		
无限期可弥补	127,940.20	116,484.60	香港子公司可无限期弥补
合计	952,252.16	116,484.60	

其他说明：

公司子公司西麦国际（香港）有限公司累计亏损 127,940.20 元，按照香港相关法律法规规定，可无限期结转抵扣未来盈利。

22、其他非流动资产

单位：元

项目	期末余额			期初余额		
	账面余额	减值准备	账面价值	账面余额	减值准备	账面价值
预付长期资产采购款	1,708,003.19		1,708,003.19	24,772,764.28		24,772,764.28
合计	1,708,003.19		1,708,003.19	24,772,764.28		24,772,764.28

23、所有权或使用权受到限制的资产

单位：元

项目	期末				期初			
	账面余额	账面价值	受限类型	受限情况	账面余额	账面价值	受限类型	受限情况
货币资金	27,363,450.35	27,363,450.35	保证金	银行承兑汇票保证金、远期结售汇保证金、保函保证金、工程质量保证金、未使用贷款资金和 ETC 保证金等	57,745,439.51	57,745,439.51	保证金	银行承兑汇票保证金、理财产品已申购未扣款金额、远期结售汇保证金、保函保证金、司法冻结资金和 ETC 保证金等
无形资产	5,229.00	4,066.96	质押	质押借款	5,229.00	4,700.80	质押	质押借款

合计	27,368,679.35	27,367,517.31			57,750,668.51	57,750,140.31		
----	---------------	---------------	--	--	---------------	---------------	--	--

## 24、短期借款

### (1) 短期借款分类

单位：元

项目	期末余额	期初余额
质押借款	4,000,000.00	2,000,000.00
保证借款	76,000,000.00	79,900,000.00
银行承兑汇票贴现	10,000,000.00	43,383,411.64
质押加保证借款	4,000,000.00	4,000,000.00
应付利息	52,595.83	32,757.08
合计	94,052,595.83	129,316,168.72

### (2) 已逾期未偿还的短期借款情况

报告期末，公司不存在已逾期未偿还的短期借款。

## 25、应付票据

单位：元

种类	期末余额	期初余额
银行承兑汇票	66,110,443.01	64,879,250.54
合计	66,110,443.01	64,879,250.54

本期末已到期未支付的应付票据总额为 0.00 元。

## 26、应付账款

### (1) 应付账款列示

单位：元

项目	期末余额	期初余额
应付材料商品服务采购货款	133,924,187.48	107,954,332.08
应付款项	89,780,199.39	104,407,438.71
应付固定资产无形资产采购款	23,661,870.85	41,803,435.94
合计	247,366,257.72	254,165,206.73

### (2) 账龄超过 1 年或逾期的重要应付账款

报告期末公司无账龄超过一年或逾期的重要应付账款。

### (3) 是否存在逾期尚未支付中小企业款项的情况

是否属于大型企业

□是 ☑否

## 27、其他应付款

单位：元

项目	期末余额	期初余额
其他应付款	14,479,847.63	12,223,065.99
合计	14,479,847.63	12,223,065.99

### 1) 按款项性质列示其他应付款

单位：元

项目	期末余额	期初余额
押金保证金	9,526,503.33	8,016,667.75
应付股权转让款	3,000,000.00	3,000,000.00
资金往来款	1,049,408.94	247,464.73
预提费用款	903,935.36	958,933.51
合计	14,479,847.63	12,223,065.99

## 28、预收款项

### (1) 预收款项列示

单位：元

项目	期末余额	期初余额
预收租金		21,291.72
合计		21,291.72

## 29、合同负债

单位：元

项目	期末余额	期初余额
预收或应收合同对价	89,660,533.45	102,337,813.27
合计	89,660,533.45	102,337,813.27

报告期内账面价值发生重大变动的金额和原因

单位：元

项目	变动金额	变动原因
预收或应收合同对价	-102,337,813.27	年初合同负债在本期转入营业收入的金额
预收或应收合同对价	89,660,533.45	本期因收到现金而增加的金额（不包含本期已确认为收入的金额）
合计	-12,677,279.82	——

### 30、应付职工薪酬

#### (1) 应付职工薪酬列示

单位：元

项目	期初余额	本期增加	本期减少	期末余额
一、短期薪酬	34,899,329.99	331,670,684.22	328,321,431.08	38,248,583.13
二、离职后福利-设定提存计划	3,109.83	20,750,608.96	20,753,718.79	
三、辞退福利		113,743.67	113,743.67	
合计	34,902,439.82	352,535,036.85	349,188,893.54	38,248,583.13

#### (2) 短期薪酬列示

单位：元

项目	期初余额	本期增加	本期减少	期末余额
1、工资、奖金、津贴和补贴	34,185,699.99	307,491,580.61	304,195,354.49	37,481,926.11
2、职工福利费	662,001.33	10,208,812.58	10,156,451.11	714,362.80
3、社会保险费		10,016,592.28	10,016,592.28	
其中：医疗保险费		9,071,078.49	9,071,078.49	
工伤保险费		571,552.54	571,552.54	
生育保险费		373,961.25	373,961.25	
4、住房公积金		3,491,571.66	3,491,571.66	
5、工会经费和职工教育经费	51,628.67	462,127.09	461,461.54	52,294.22
合计	34,899,329.99	331,670,684.22	328,321,431.08	38,248,583.13

#### (3) 设定提存计划列示

单位：元

项目	期初余额	本期增加	本期减少	期末余额
1、基本养老保险	3,109.83	20,096,455.80	20,099,565.63	
2、失业保险费		654,153.16	654,153.16	
合计	3,109.83	20,750,608.96	20,753,718.79	

### 31、应交税费

单位：元

项目	期末余额	期初余额
增值税	8,935,493.18	15,988,389.18
企业所得税	18,030,098.81	2,397,476.55
个人所得税	350,800.17	428,332.74
城市维护建设税	554,327.80	843,108.38

印花税	524,001.88	389,072.24
房产税	497,079.23	296,463.53
教育费附加	261,285.88	404,775.12
地方教育费附加	174,190.59	269,689.32
土地使用税	76,017.15	76,017.15
环境保护税	5,791.91	23,776.00
合计	29,409,086.60	21,117,100.21

### 32、一年内到期的非流动负债

单位：元

项目	期末余额	期初余额
一年内到期的长期借款	3,128,226.24	6,638.19
一年内到期的租赁负债	1,688,036.28	1,877,754.24
合计	4,816,262.52	1,884,392.43

### 33、其他流动负债

单位：元

项目	期末余额	期初余额
待转销项税额	11,655,869.29	13,303,927.12
票据背书未终止确认的负债	867,389.72	1,347,245.59
合计	12,523,259.01	14,651,172.71

### 34、长期借款

#### (1) 长期借款分类

单位：元

项目	期末余额	期初余额
保证借款	15,573,190.00	5,500,000.00
应付利息	13,588.24	6,638.19
减：一年内到期的长期借款	-3,128,226.24	-6,638.19
合计	12,458,552.00	5,500,000.00

### 35、租赁负债

单位：元

项目	期末余额	期初余额
租赁付款额	3,713,263.20	6,007,942.30
减：一年内到期的租赁负债	-1,688,036.28	-1,877,754.24
合计	2,025,226.92	4,130,188.06

### 36、递延收益

单位：元

项目	期初余额	本期增加	本期减少	期末余额	形成原因
与资产相关政府补助	14,117,002.24	24,000,000.00	1,718,084.27	36,398,917.97	政府补助
与收益相关政府补助	10,566.87		3,810.76	6,756.11	政府补助
合计	14,127,569.11	24,000,000.00	1,721,895.03	36,405,674.08	--

### 37、股本

单位：元

项目	期初余额	本次变动增减(+、-)					期末余额
		发行新股	送股	公积金转股	其他	小计	
股份总数	223,246,885.00						223,246,885.00

### 38、资本公积

单位：元

项目	期初余额	本期增加	本期减少	期末余额
资本溢价（股本溢价）	658,217,046.07	16,433,307.56		674,650,353.63
其他资本公积	16,433,307.56	15,858,109.26	16,433,307.56	15,858,109.26
合计	674,650,353.63	32,291,416.82	16,433,307.56	690,508,462.89

资本溢价本期增加 16,433,307.56 元，其他资本公积本期减少 16,433,307.56 元，系公司已行权的限制性股票所计提股份支付自其他资本公积转入资本溢价科目所致；其他资本公积本期增加 15,858,109.26 元，其中 13,307,006.88 元系因实施员工持股计划本年计提股份支付所致，2,551,102.38 元系股份支付因授予持股计划股份公允价值变动形成未来可抵扣暂时性差异导致递延所得税资产增加所致。

### 39、库存股

单位：元

项目	期初余额	本期增加	本期减少	期末余额
为员工持股计划或者股权激励而收购的本公司股份	29,565,661.50			29,565,661.50
合计	29,565,661.50			29,565,661.50

### 40、其他综合收益

单位：元

项目	期初余额	本期发生额						期末余额
		本期所得税前发生额	减：前期计入其他综合收益当期转入	减：前期计入其他综合收益当期转入	减：所得税费用	税后归属于母公司	税后归属于少数股东	

			损益	留存收益				
二、将重分类进损益的其他综合收益	816,173.86	900,778.21				720,105.46	180,672.75	-96,068.40
外币财务报表折算差额	816,173.86	900,778.21				720,105.46	180,672.75	-96,068.40
其他综合收益合计	816,173.86	900,778.21				720,105.46	180,672.75	-96,068.40

#### 41、盈余公积

单位：元

项目	期初余额	本期增加	本期减少	期末余额
法定盈余公积	2,091,911.57	105,733,828.57		107,825,740.14
任意盈余公积		447,005.49		447,005.49
储备基金	89,401,098.23		89,401,098.23	
企业发展基金	447,005.49		447,005.49	
合计	91,940,015.29	106,180,834.06	89,848,103.72	108,272,745.63

盈余公积说明，包括本期增减变动情况、变动原因说明：

公司本年度储备基金和企业发展基金减少 89,848,103.72 元，系根据财政部发布的《关于公司法、外商投资法施行后有关财务处理问题的通知》的有关规定，公司原计提的储备基金和企业发展基金结余分别转为法定盈余公积和任意公积金所致。

本年度法定盈余公积和任意盈余公积增加 106,180,834.06 元，除上述原因将储备基金及企业发展基金结余转入增加 89,848,103.72 元外，按照母公司本年度净利润的 10% 计提法定盈余公积 16,332,730.34 元。

#### 42、未分配利润

单位：元

项目	本期	上期
调整前上期末未分配利润	555,132,667.61	504,112,055.19
调整后期初未分配利润	555,132,667.61	504,112,055.19
加：本期归属于母公司所有者的净利润	171,713,736.58	133,186,135.63
减：提取法定盈余公积	16,332,730.34	
应付普通股股利	93,227,899.14	68,633,096.35
提取储备基金		13,398,442.44
提取企业发展基金		66,992.21
提取职工奖福基金		66,992.21
期末未分配利润	617,285,774.71	555,132,667.61

调整期初未分配利润明细：

- 1)、由于《企业会计准则》及其相关新规定进行追溯调整,影响期初未分配利润 0.00 元。
- 2)、由于会计政策变更,影响期初未分配利润 0.00 元。
- 3)、由于重大会计差错更正,影响期初未分配利润 0.00 元。
- 4)、由于同一控制导致的合并范围变更,影响期初未分配利润 0.00 元。
- 5)、其他调整合计影响期初未分配利润 0.00 元。

#### 43、营业收入和营业成本

单位:元

项目	本期发生额		上期发生额	
	收入	成本	收入	成本
主营业务	2,170,755,908.38	1,246,527,363.62	1,841,903,590.87	1,077,539,625.04
其他业务	68,795,183.61	53,489,447.42	54,223,982.10	34,848,496.90
合计	2,239,551,091.99	1,300,016,811.04	1,896,127,572.97	1,112,388,121.94

公司报告期内经审计利润总额、净利润、扣除非经常性损益后的净利润三者孰低为负值

是 否

#### 44、税金及附加

单位:元

项目	本期发生额	上期发生额
城市维护建设税	6,160,273.05	6,518,746.03
教育费附加	2,939,591.67	3,117,818.20
房产税	3,807,107.17	2,878,842.62
土地使用税	960,322.46	907,474.86
车船使用税	8,460.00	9,540.00
印花税	1,677,281.77	1,349,700.94
地方教育费附加	1,959,727.79	2,078,384.68
土地增值税	880,940.99	
环境保护税	17,397.25	102,235.80
合计	18,411,102.15	16,962,743.13

#### 45、管理费用

单位:元

项目	本期发生额	上期发生额
职工薪酬	57,507,018.52	58,922,198.70
折旧与摊销	23,319,930.24	17,308,184.73
股份支付	13,307,006.88	1,036,229.15
办公费	13,164,507.75	13,523,740.75
咨询服务费	7,171,258.61	9,838,070.85
存货报损	5,989,120.17	4,124,533.42
差旅费	2,427,383.35	3,452,804.61
业务招待费	2,505,717.97	3,057,621.53
租赁费	1,291,700.71	1,585,345.85
修理费	1,023,599.84	1,181,511.48

停工损失	957,457.59	817,477.26
使用权资产折旧费	436,529.66	324,096.56
财产保险费	269,530.54	213,897.15
合计	129,370,761.83	115,385,712.04

#### 46、销售费用

单位：元

项目	本期发生额	上期发生额
宣传推广费	364,782,729.15	311,730,190.04
职工薪酬	212,189,065.34	200,145,925.23
差旅费	7,684,744.10	6,473,983.89
办公费	5,562,120.39	6,266,101.91
租赁费	2,525,760.51	2,761,450.25
折旧与摊销	1,218,629.94	1,538,776.29
业务招待费	767,109.99	706,453.51
使用权资产折旧费	47,860.72	136,842.12
合计	594,778,020.14	529,759,723.24

#### 47、研发费用

单位：元

项目	本期发生额	上期发生额
职工薪酬	6,646,180.23	4,283,777.11
咨询及技术服务费	1,942,059.63	2,207,102.65
研发领料	1,075,412.74	1,005,487.55
折旧与摊销	1,037,461.20	719,708.56
办公及差旅	731,123.76	572,874.88
检验费	667,950.56	166,346.32
使用权资产折旧费	8,730.78	5,816.08
合计	12,108,918.90	8,961,113.15

#### 48、财务费用

单位：元

项目	本期发生额	上期发生额
利息费用	1,636,809.96	1,098,684.24
减：利息收入	-1,881,661.59	-8,343,625.94
汇兑损益	1,307,995.77	-548,416.91
其他	539,954.68	483,848.09
合计	1,603,098.82	-7,309,510.52

#### 49、其他收益

单位：元

产生其他收益的来源	本期发生额	上期发生额
政府补助	4,680,595.87	25,230,896.44
代扣个人所得税手续费	91,740.78	81,631.33

## 50、公允价值变动收益

单位：元

产生公允价值变动收益的来源	本期发生额	上期发生额
交易性金融资产-债务工具投资	8,413,443.51	9,239,211.69
交易性金融资产-远期结售汇合约	-3,072,984.32	-3,693,084.68
交易性金融资产-权益工具投资	1,569,116.08	936,744.69
合计	6,909,575.27	6,482,871.70

## 51、投资收益

单位：元

项目	本期发生额	上期发生额
交易性金融资产在持有期间的投资收益	213,805.00	102,955.00
处置交易性金融资产取得的投资收益	1,590,683.87	125,996.21
债权投资在持有期间取得的利息收入	5,303,835.60	6,255,260.41
债务重组收益		-143,693.11
合计	7,108,324.47	6,340,518.51

## 52、信用减值损失

单位：元

项目	本期发生额	上期发生额
应收账款坏账损失	-211,655.81	-191,104.00
其他应收款坏账损失	-325,864.94	-581,497.66
合计	-537,520.75	-772,601.66

## 53、资产处置收益

单位：元

资产处置收益的来源	本期发生额	上期发生额
固定资产处置收益		119,894.11
使用权资产处置收益	11,975.14	

## 54、营业外收入

单位：元

项目	本期发生额	上期发生额	计入当期非经常性损益的金额
接受捐赠		253,800.00	
非流动资产报废收益	42,600.72	1,356.21	42,600.72
违约金及赔偿收入	288,397.71	618,535.69	288,397.71
其他	127,050.25	895,560.96	127,050.25
合计	458,048.68	1,769,252.86	458,048.68

## 55、营业外支出

单位：元

项目	本期发生额	上期发生额	计入当期非经常性损益的金 额
非货币性资产交换损失	38,883.81	335,328.06	38,883.81
对外捐赠	3,048,399.92	1,206,243.22	3,048,399.92
违约金及赔偿支出	170,120.55	143,010.66	170,120.55
其他	87,074.03	123,679.54	87,074.03
合计	3,344,478.31	1,808,261.48	3,344,478.31

## 56、所得税费用

### (1) 所得税费用表

单位：元

项目	本期发生额	上期发生额
当期所得税费用	37,042,669.72	23,376,673.69
递延所得税费用	-11,141,860.04	906,333.27
合计	25,900,809.68	24,283,006.96

### (2) 会计利润与所得税费用调整过程

单位：元

项目	本期发生额
利润总额	198,640,640.26
按法定/适用税率计算的所得税费用	49,660,160.08
子公司适用不同税率的影响	-85,835.56
调整以前期间所得税的影响	1,168,819.43
非应税收入的影响	-21,766,357.44
不可抵扣的成本、费用和损失的影响	326,250.91
使用前期未确认递延所得税资产的可抵扣亏损的影响	292.00
本期未确认递延所得税资产的可抵扣暂时性差异或可抵扣亏损的影响	41,981.20
税法规定额外可扣除费用的影响	-2,977,396.46
税率调整导致期初递延所得税资产/负债余额变化的影响	12,250.00
预计递延所得税资产/负债转回时的适用税率与本年度适用税率的差异影响	-479,354.48
所得税费用	25,900,809.68

## 57、其他综合收益

详见附注三十八。

## 58、现金流量表项目

### (1) 与经营活动有关的现金

收到的其他与经营活动有关的现金

单位：元

项目	本期发生额	上期发生额
受限货币资金本期收回	30,614,439.51	71,508,266.64
政府补助	26,958,700.84	28,349,341.24
保证金、押金	2,771,989.19	2,962,360.15
存款利息收入	1,881,661.59	8,560,982.70
资金往来收到的现金	1,024,668.11	334,754.50
经营租赁收入	843,057.71	1,056,444.05
违约金及赔偿收入	288,397.71	618,535.69
其他	218,691.03	292,803.06
合计	64,601,605.69	113,683,488.03

支付的其他与经营活动有关的现金

单位：元

项目	本期发生额	上期发生额
费用支出	301,787,343.97	272,176,296.76
受限货币资金本期增加	25,232,450.35	32,745,439.51
租赁支出	3,999,993.46	4,752,543.09
保证金、押金	2,073,962.27	2,982,554.39
现金捐赠支出	1,600,000.00	500,000.00
资金往来支付的现金	493,594.33	401,613.17
银行手续费	539,954.68	483,848.09
违约金及赔偿支出	170,120.55	142,010.66
罚款支出	62,552.18	101,795.12
备用金	40,000.00	65,000.00
其他		21,092.25
合计	335,999,971.79	314,372,193.04

### (2) 与投资活动有关的现金

收到的其他与投资活动有关的现金

单位：元

项目	本期发生额	上期发生额
受限货币资金本期收回	25,000,000.00	
企业间借款利息收入		116,666.67
企业间借款收回的资金		1,000,000.00
合计	25,000,000.00	1,116,666.67

支付的其他与投资活动有关的现金

单位：元

项目	本期发生额	上期发生额
受限货币资金本期增加		25,000,000.00
合计		25,000,000.00

### (3) 与筹资活动有关的现金

支付的其他与筹资活动有关的现金

单位：元

项目	本期发生额	上期发生额
减资支付的现金		262,895.36
回购公司股份支付的现金		15,079,974.23
租赁支付的现金	1,508,130.57	1,846,286.84
合计	1,508,130.57	17,189,156.43

筹资活动产生的各项负债变动情况

适用 不适用

单位：元

项目	期初余额	本期增加		本期减少		期末余额
		现金变动	非现金变动	现金变动	非现金变动	
短期借款（本金）	129,283,411.64	94,000,000.00		125,900,000.00	3,383,411.64	94,000,000.00
短期借款（利息）	32,757.08		1,168,243.42	1,148,404.67		52,595.83
租赁负债（含一年内到期的租赁负债）	6,007,942.30		228,847.97	1,410,631.02	1,112,896.05	3,713,263.20
长期借款（含一年内到期的长期借款）（本金）	5,500,000.00	15,573,190.00		5,500,000.00		15,573,190.00
长期借款（利息）	6,638.19		412,376.66	405,426.61		13,588.24
合计	140,830,749.21	109,573,190.00	1,809,468.05	134,364,462.30	4,496,307.69	113,352,637.27

## 59、现金流量表补充资料

### (1) 现金流量表补充资料

单位：元

补充资料	本期金额	上期金额
1. 将净利润调节为经营活动现金流量		
净利润	172,739,830.58	133,140,864.84
加：资产减值准备		
信用减值损失	537,520.75	772,601.66
固定资产折旧、油气资产折耗、生产性生物资产折旧	51,322,328.14	39,190,745.06
使用权资产折旧	1,863,072.86	1,432,341.67
无形资产摊销	2,406,539.26	1,937,140.32
长期待摊费用摊销	2,661,119.06	1,468,145.71
处置固定资产、无形资产和其他长期资产的损失（收益以“-”号	-4,049,918.75	-119,894.11

填列)		
固定资产报废损失 (收益以“—”号填列)	-3,716.91	333,971.85
公允价值变动损失 (收益以“—”号填列)	-6,909,575.27	-6,482,871.70
财务费用 (收益以“—”号填列)	2,944,805.73	550,267.33
投资损失 (收益以“—”号填列)	-7,108,324.47	-6,340,518.51
递延所得税资产减少 (增加以“—”号填列)	-13,847,998.65	907,227.06
递延所得税负债增加 (减少以“—”号填列)	156,833.62	101.58
存货的减少 (增加以“—”号填列)	6,670,422.66	-28,491,570.28
经营性应收项目的减少 (增加以“—”号填列)	-12,538,095.43	-48,853,514.08
经营性应付项目的增加 (减少以“—”号填列)	46,983,948.81	41,002,375.92
其他	21,240,098.42	39,545,256.28
经营活动产生的现金流量净额	265,068,890.41	169,992,670.60
2. 不涉及现金收支的重大投资和筹资活动		
债务转为资本		
一年内到期的可转换公司债券		
融资租入固定资产		
3. 现金及现金等价物净变动情况:		
现金的期末余额	175,624,037.58	210,874,485.16
减: 现金的期初余额	210,874,485.16	454,719,543.64
加: 现金等价物的期末余额		
减: 现金等价物的期初余额		
现金及现金等价物净增加额	-35,250,447.58	-243,845,058.48

## (2) 现金和现金等价物的构成

单位: 元

项目	期末余额	期初余额
一、现金	175,624,037.58	210,874,485.16
其中: 库存现金	13,507.89	13,954.25
可随时用于支付的银行存款	170,966,632.55	205,532,693.20
可随时用于支付的其他货币资金	4,643,897.14	5,327,837.71
三、期末现金及现金等价物余额	175,624,037.58	210,874,485.16
其中: 母公司或集团内子公司使用受限制的现金和现金等价物	27,363,450.35	57,745,439.51

### (3) 不属于现金及现金等价物的货币资金

单位：元

项目	本期金额	上期金额	不属于现金及现金等价物的理由
银行承兑汇票保证金	18,623,844.61	27,713,382.55	使用权受到限制的资产
远期结售汇保证金	6,420,000.00	3,950,000.00	使用权受到限制的资产
工程质量保证金	1,172,999.72		使用权受到限制的资产
其他冻结资金	644,606.02	56.96	使用权受到限制的资产
保函保证金	500,000.00	1,000,000.00	使用权受到限制的资产
ETC 保证金	2,000.00	2,000.00	使用权受到限制的资产
司法冻结资金		80,000.00	使用权受到限制的资产
已申购未扣款理财产品		25,000,000.00	使用权受到限制的资产
合计	27,363,450.35	57,745,439.51	

## 60、外币货币性项目

### (1) 外币货币性项目

单位：元

项目	期末外币余额	折算汇率	期末折算人民币余额
货币资金			73,106,282.40
其中：美元	9,012,125.73	7.0288	63,344,428.02
欧元			
港币	503.76	0.9032	455.00
澳大利亚元	2,081,588.92	4.6894	9,761,399.38
应收账款			
其中：美元			
欧元			
港币			
澳大利亚元	30,203.85	4.6892	141,631.89
长期借款			
其中：美元			
欧元			
港币			

(2) 境外经营实体说明，包括对于重要的境外经营实体，应披露其境外主要经营地、记账本位币及选择依据，记账本位币发生变化的还应披露原因。

适用 不适用

公司名称	主要经营地	记账本位币	记账本位币选择依据
西麦国际（香港）有限公司	香港	港币	主要计价和结算币种

SEAMILD INTERNATIONAL (AUSTRALIA) PTY LTD	澳大利亚	澳元	主要计价和结算币种
---	------	----	-----------

## 61、租赁

### (1) 本公司作为承租方

适用 不适用

未纳入租赁负债计量的可变租赁付款额

适用 不适用

简化处理的短期租赁或低价值资产的租赁费用

适用 不适用

项目	本期金额	上期金额
租赁负债的利息费用	228,847.97	219,769.07
计入相关资产成本或当期损益的简化处理的短期租赁费用	3,817,461.24	4,346,796.10
与租赁相关的总现金流出	5,508,124.03	6,598,829.93

### (2) 本公司作为出租方

作为出租人的经营租赁

适用 不适用

单位：元

项目	租赁收入	其中：未计入租赁收款额的可变租赁付款额相关的收入
经营租赁收入	824,124.92	1,019,641.02
合计	824,124.92	1,019,641.02

作为出租人的融资租赁

适用 不适用

未来五年每年未折现租赁收款额

适用 不适用

未折现租赁收款额与租赁投资净额的调节表

剩余租赁期	本期金额	上期金额
1年以内	743,306.74	544,387.09
1至2年	18,678.33	395,028.04
2至3年		79,782.63
合计	761,985.07	1,019,197.76

## 八、研发支出

单位：元

项目	本期发生额	上期发生额
职工薪酬	6,646,180.23	4,283,777.11
咨询及技术服务费	1,942,059.63	2,207,102.65
研发领料	1,075,412.74	1,005,487.55
折旧与摊销	1,037,461.20	719,708.56
办公及差旅	731,123.76	572,874.88
检验费	667,950.56	166,346.32
使用权资产折旧费	8,730.78	5,816.08
合计	12,108,918.90	8,961,113.15
其中：费用化研发支出	12,108,918.90	8,961,113.15

## 九、合并范围的变更

### 1、非同一控制下企业合并

#### (1) 本期发生的非同一控制下企业合并

报告期公司未发生非同一控制下企业合并的情况。

### 2、同一控制下企业合并

#### (1) 本期发生的同一控制下企业合并

报告期公司未发生同一控制下企业合并的情况。

### 3、反向购买

报告期公司未发生反向购买的情况。

### 4、处置子公司

本期是否存在丧失子公司控制权的交易或事项

是 否

是否存在通过多次交易分步处置对子公司投资且在本期丧失控制权的情形

是 否

### 5、其他原因的合并范围变动

说明其他原因导致的合并范围变动（如，新设子公司、清算子公司等）及其相关情况：

子公司名称	变动原因	日期
桂林西麦百瑞吉食品有限公司	新设	2025/6/10

子公司名称	变动原因	日期
贺州西麦西一生物科技有限公司	新设	2025/7/31
江苏西麦大健康科技有限公司	新设	2025/8/4
桂林西麦世家大健康食品有限公司	新设	2025/12/31

## 十、在其他主体中的权益

### 1、在子公司中的权益

#### (1) 企业集团的构成

单位：元

子公司名称	注册资本	主要经营地	注册地	业务性质	持股比例		取得方式
					直接	间接	
桂林西麦营销有限公司	8,000,000.00	广西桂林市	桂林市七星区新建区九号小区	燕麦食品的销售	100.00%		同一控制下企业合并
河北西麦食品有限公司	68,000,000.00	河北定兴县	河北省定兴县工业园区南环路西段	燕麦食品的研发、生产和销售	100.00%		同一控制下企业合并
广西贺州西麦生物食品有限公司	11,000,000.00	广西贺州市	广西贺州市八步区西环路17号	燕麦食品的研发、生产和销售	100.00%		同一控制下企业合并
江苏西麦食品有限责任公司	50,000,000.00	江苏宿迁市	江苏省宿迁经济技术开发区通湖大道与姑苏路的交汇处东南侧	燕麦食品的研发、生产和销售	100.00%		新设
南京西麦大健康科技有限公司	5,000,000.00	江苏南京市	南京市栖霞区仙林街道齐民路6号7幢103室	燕麦食品的研发和销售	100.00%		新设
张北西麦燕麦谷物食品有限公司	5,000,000.00	河北张家口市	河北省张家口市张北县经八路东侧、王家湾南侧	谷物种植、燕麦食品的研发、生产和销售	100.00%		新设
成都德赛康谷食品有限公司	19,230,770.00	四川成都市	成都市温江区成都海峡两岸科技产业开发园科兴西路618号华银工业港2区505号	食品的研发、生产和销售	60.00%		非同一控制下企业合并
河北西麦德赛食品有限公司	5,000,000.00	河北保定市	河北省保定市定兴县南环路北侧、吉祥街西侧	食品生产、销售		60.00%	新设

海南西麦国际投资有限公司	10,000,000.00	海南洋浦经济开发区	海南省洋浦经济开发区洋浦智能制造产业园6号办公楼3001号	食品生产和销售, 货物进出口	100.00%		新设
宿迁西麦电子商务有限公司	5,000,000.00	江苏宿迁市	江苏省宿迁经济技术开发区淮海路6号307室	互联网销售、燕麦食品销售	100.00%		新设
河北西麦健康食品有限公司	10,000,000.00	河北保定市	河北省保定市定兴县工业园区南环路西段	食品生产、销售	100.00%		新设
南京西麦真萃食品科技有限公司	10,000,000.00	江苏南京市	江苏省南京市溧水区石湫街道科创中心2006室	食品生产、销售	70.00%		新设
西麦国际(香港)有限公司	1.00 <sup>1</sup>	香港	FLAT/RM 02 7/F, SPA CENTRE, NO. 53-55 LOCKHART ROAD, WAN CHAI HK	食品销售, 货物进出口		100.00%	非同一控制下企业合并
SEAMILD INTERNATIONAL (AUSTRALIA) PTY LTD	100.00 <sup>2</sup>	澳大利亚	SUITE 302, 488 BOURKE STREET, MELBOURNE, VIC 3000, AUSTRALIA	食品销售, 货物进出口		80.00%	新设
桂林西麦百瑞吉食品有限公司	2,000,000.00	广西桂林市	广西壮族自治区桂林市七星区七星区街道骏鸾路45号 (原: 新建区九号小区) 1-2层 厂房办公	食品销售	51.00%		新设
贺州西麦西一生物科技有限公司	5,000,000.00	广西贺州市	贺州市八步区西环路17号A-01地块-生产车间	食品生产、销售	51.00%		新设
江苏西麦大健康科技有限公司	8,000,000.00	江苏宿迁市	江苏省宿迁经济技术开发区姑苏路1213号	食品生产、销售, 技术开发	100.00%		新设
桂林西麦世家大健康食品有限公司	1,000,000.00	广西桂林市	桂林市象山区崇信路30号安厦世纪城清漪湾8栋1层	食品销售	100.00%		新设

注: 1 西麦国际(香港)有限公司注册资本为1港币;

## (2) 重要的非全资子公司

单位：元

子公司名称	少数股东持股比例	本期归属于少数股东的损益	本期向少数股东宣告分派的股利	期末少数股东权益余额
成都德赛康谷食品有限公司	40.00%	601,202.98		13,957,552.20
SEAMILD INTERNATIONAL (AUSTRALIA) PTY LTD	20.00%	127,954.26		4,759,449.35

## (3) 重要非全资子公司的主要财务信息

单位：元

子公司名称	期末余额						期初余额					
	流动资产	非流动资产	资产合计	流动负债	非流动负债	负债合计	流动资产	非流动资产	资产合计	流动负债	非流动负债	负债合计
成都德赛康谷食品有限公司	46,093,307.15	25,087,558.45	71,180,865.60	33,956,354.42	2,330,630.68	36,286,985.10	42,342,990.83	29,235,047.61	71,578,038.44	28,278,962.88	9,908,202.50	38,187,165.38
SEAMILD INTERNATIONAL (AUSTRALIA) PTY LTD	24,133,724.59		24,133,724.59	180,533.73	155,944.13	336,477.86	22,315,422.61	20,400.80	22,335,823.41	271,656.90		271,656.90

单位：元

子公司名称	本期发生额				上期发生额			
	营业收入	净利润	综合收益总额	经营活动现金流量	营业收入	净利润	综合收益总额	经营活动现金流量
成都德赛康谷食品有限公司	78,774,876.64	1,503,007.44	1,503,007.44	12,403,863.65	43,155,920.10	488,268.58	488,268.58	14,119,855.55
SEAMILD INTERNATIONAL (AUSTRALIA) PTY LTD	1,858,577.83	639,771.29	1,543,135.02	197,039.55	327,962.06	-64,188.61	-962,942.58	114,868.78

## (4) 使用企业集团资产和清偿企业集团债务的重大限制

报告期公司不存在使用企业集团资产和清偿企业集团债务的重大限制的情形。

(5) 向纳入合并财务报表范围的结构化主体提供的财务支持或其他支持

报告期公司不存在向纳入合并财务报表范围的结构化主体提供的财务支持或其他支持的情形。

2、在子公司的所有者权益份额发生变化且仍控制子公司的交易

(1) 在子公司所有者权益份额发生变化的情况说明

公司本期未发生在子公司的所有者权益份额发生变化且仍控制子公司的交易。

(2) 交易对于少数股东权益及归属于母公司所有者权益的影响

不适用

3、在合营企业或联营企业中的权益

报告期公司无合营或联营企业。

4、重要的共同经营

报告期公司无重要的共同经营。

5、在未纳入合并财务报表范围的结构化主体中的权益

报告期公司不存在未纳入合并财务报表范围的结构化主体的情形。

十一、政府补助

1、报告期末按应收金额确认的政府补助

适用 不适用

未能在预计时点收到预计金额的政府补助的原因

适用 不适用

2、涉及政府补助的负债项目

适用 不适用

单位：元

会计科目	期初余额	本期新增补助金额	本期计入营业外收入金额	本期转入其他收益金额	本期其他变动	期末余额	与资产/收益相关
递延收益	14,117,002.24	24,000,000.00		1,718,084.27		36,398,917.97	与资产相关政府补助
递延收益	10,566.87			3,810.76		6,756.11	与收益相关政府补助

### 3、计入当期损益的政府补助

适用 不适用

单位：元

会计科目	本期发生额	上期发生额
其他收益（与资产相关的政府补助）	1,718,084.27	1,259,970.20
其他收益（与收益相关的政府补助）	2,962,511.60	23,970,926.24

## 十二、与金融工具相关的风险

### 1、金融工具产生的各类风险

本公司在经营过程中面临各种金融风险：信用风险、流动性风险和市场风险（包括汇率风险、利率风险和其他价格风险）。上述金融风险以及本公司为降低这些风险所采取的风险管理政策如下所述：

公司董事会全面负责风险管理目标和政策的确定，并对风险管理目标和政策承担最终责任。本公司风险管理的总体目标是在不过度影响公司竞争力和应变力的情况下，制定尽可能降低风险的风险管理政策。

#### （1）信用风险

信用风险是指交易对手未能履行合同义务而导致本公司发生财务损失的风险。

本公司信用风险主要产生于货币资金、应收票据、应收账款、应收款项融资、合同资产、其他应收款、债权投资、其他债权投资和财务担保合同等，以及未纳入减值评估范围的以公允价值计量且其变动计入当期损益的债务工具投资和衍生金融资产等。于资产负债表日，本公司金融资产的账面价值已代表其最大信用风险敞口；资产负债表表外的最大信用风险敞口为履行财务担保所需支付的最大金额。

本公司货币资金主要为存放于声誉良好并拥有较高信用评级的国有银行和其他大中型上市银行的银行存款，本公司认为其不存在重大的信用风险，几乎不会产生因银行违约而导致的重大损失。

此外，对于应收票据、应收账款、应收款项融资、合同资产和其他应收款等，本公司设定相关政策以控制信用风险敞口。本公司基于对客户的财务状况、从第三方获取担保的可能性、信用记录及其他因素诸如目前市场状况等评估客户的信用资质并设置相应信用期。本公司会定期对客户信用记录进行监控，对于信用记录不良的客户，本公司会采用书面催款、缩短信用期或取消信用期等方式，以确保本公司的整体信用风险在可控的范围内。

#### （2）流动性风险

流动性风险是指企业在履行以交付现金或其他金融资产的方式结算的义务时发生资金短缺的风险。

本公司的政策是确保拥有充足的现金以偿还到期债务。流动性风险由本公司的财务部门集中控制。财务部门通过监控现金余额、可随时变现的有价证券以及对未来12个月现金流量的滚动预测，确保公司在所有合理预测的情况下拥有充

足的资金偿还债务。同时持续监控公司是否符合借款协议的规定，从主要金融机构获得提供足够备用资金的承诺，以满足短期和长期的资金需求。

本公司各项金融负债以未折现的合同现金流量按到期日列示如下：

项目	期末余额						
	即时偿还	1年以内	1-2年	2-5年	5年以上	未折现合同金额合计	账面价值
短期借款		95,724,004.16				95,724,004.16	94,052,595.83
应付票据		66,110,443.01				66,110,443.01	66,110,443.01
应付账款		247,366,257.72				247,366,257.72	247,366,257.72
其他应付款		14,479,847.63				14,479,847.63	14,479,847.63
其他流动负债 (票据背书未终止确认的负债)		867,389.72				867,389.72	867,389.72
长期借款(含 一年内到期的 长期借款)		3,564,012.70	6,546,786.58	6,287,465.18		16,398,264.46	15,586,778.24
租赁负债(含 一年内到期的 租赁负债)		1,821,618.87	1,073,394.50	1,073,394.50		3,968,407.87	3,713,263.20
合计		429,933,573.81	7,620,181.08	7,360,859.68		444,914,614.57	442,176,575.35

项目	上年年末余额						
	即时偿还	1年以内	1-2年	2-5年	5年以上	未折现合同金额合计	账面价值
短期借款		130,210,455.39				130,210,455.39	129,316,168.72
应付票据		64,879,250.54				64,879,250.54	64,879,250.54
应付账款		254,165,206.73				254,165,206.73	254,165,206.73
其他应付款		12,223,065.99				12,223,065.99	12,223,065.99
其他流动负债 (票据背书未终止确认的负债)		1,347,245.59				1,347,245.59	1,347,245.59
长期借款(含 一年内到期的 长期借款)		226,905.55	220,267.36	5,551,295.14		5,998,468.05	5,506,638.19
租赁负债(含		2,131,846.02	1,576,183.07	2,885,074.29		6,593,103.38	6,007,942.30

项目	上年年末余额						账面价值
	即时偿还	1年以内	1-2年	2-5年	5年以上	未折现合同金额合计	
一年内到期的 租赁负债)							
合计		465,183,975.81	1,796,450.43	8,436,369.43		475,416,795.67	473,445,518.06

### (3) 市场风险

金融工具的市场风险是指金融工具的公允价值或未来现金流量因市场价格变动而发生波动的风险，包括汇率风险、利率风险和其他价格风险。

#### 1) 利率风险

利率风险是指金融工具的公允价值或未来现金流量因市场利率变动而发生波动的风险。

固定利率和浮动利率的带息金融工具分别使本公司面临公允价值利率风险及现金流量利率风险。本公司根据市场环境来决定固定利率与浮动利率工具的比例，并通过定期审阅与监察维持适当的固定和浮动利率工具组合。

报告期末，公司长期借款余额较小，受到利率风险的影响较小。

#### 2) 汇率风险

汇率风险是指金融工具的公允价值或未来现金流量因外汇汇率变动而发生波动的风险。

本公司持续监控外币交易和外币资产及负债的规模，以最大程度降低面临的外汇风险。此外，公司还可能签署远期外汇合约或货币互换合约以达到规避汇率风险的目的。

本公司面临的汇率风险主要来源于以美元计价的金融资产和金融负债，外币金融资产和外币金融负债折算成人民币的金额列示如下：

项目	期末余额			上年年末余额		
	美元	其他外币	合计	美元	其他外币	合计
货币资金	63,344,428.02	9,761,854.38	73,106,282.40	28,710,455.29	338,090.62	29,048,545.91
其他应收款					901.40	901.40
应付账款		141,631.89	141,631.89	176,574.64	58,591.00	235,165.64
其他应付款					3,587.57	3,587.57
合计	63,344,428.02	9,903,486.27	73,247,914.29	28,887,029.93	401,170.59	29,288,200.52

于 2025 年 12 月 31 日，在所有其他变量保持不变的情况下，如果人民币对美元升值或贬值 10%，则公司将增加或减少净利润 6,334,442.80 元（2024 年 12 月 31 日：2,853,388.07 元）。

### 3) 其他价格风险

其他价格风险是指金融工具的公允价值或未来现金流量因汇率风险和利率风险以外的市场价格变动而发生波动的风险。

本公司其他价格风险主要产生于各类权益工具投资，存在权益工具价格变动的风险。

## 2、套期

### (1) 公司开展套期业务进行风险管理

适用 不适用

## 3、金融资产

### (1) 转移方式分类

适用 不适用

单位：元

转移方式	已转移金融资产性质	已转移金融资产金额	终止确认情况	终止确认情况的判断依据
无追索权保理	应收账款	4,618,031.30	已终止确认	已将金融资产所有权上几乎所有的风险和报酬转移给受让银行
合计		4,618,031.30		

### (2) 因转移而终止确认的金融资产

适用 不适用

单位：元

项目	金融资产转移的方式	终止确认的金融资产金额	与终止确认相关的利得或损失
单位 1	无追索权保理	4,618,031.30	
合计		4,618,031.30	

### (3) 继续涉入的资产转移金融资产

适用 不适用

### 十三、公允价值的披露

#### 1、以公允价值计量的资产和负债的期末公允价值

单位：元

项目	期末公允价值			
	第一层次公允价值计量	第二层次公允价值计量	第三层次公允价值计量	合计
一、持续的公允价值计量	--	--	--	--
（一）交易性金融资产		461,600,807.01	20,801,520.98	482,402,327.99
1. 以公允价值计量且其变动计入当期损益的金融资产		461,600,807.01	20,801,520.98	482,402,327.99
（1）债务工具投资		461,600,807.01		461,600,807.01
（2）权益工具投资			20,801,520.98	20,801,520.98
（4）应收款项融资		838,490.35		838,490.35
持续以公允价值计量的资产总额		462,439,297.36	20,801,520.98	483,240,818.34
二、非持续的公允价值计量	--	--	--	--

#### 2、持续和非持续第一层次公允价值计量项目市价的确定依据

报告期内持续和非持续第一层次公允价值计量项目市价的确定依据为所持上市公司股票资产负债表日收盘价。报告期末公司无持续和非持续第一层次公允价值计量项目。

#### 3、持续和非持续第二层次公允价值计量项目，采用的估值技术和重要参数的定性及定量信息

项目	期末公允价值	估值技术	重要参数	
			定性信息	定量信息
1、交易性金融资产	461,600,807.01			
其中：债务工具投资（理财产品）	461,600,807.01	合同现金流量	理财产品历史收益情况、风险等级	投资本金和预期收益率、持有期间、估值日公告
2、应收款项融资	838,490.35	合同现金流量	银行承兑风险、客户信用风险等级	票面金额、到期日、票面利率

#### 4、持续和非持续第三层次公允价值计量项目，采用的估值技术和重要参数的定性及定量信息

报告期末公司持有四川成都新津肆壹伍股权投资基金合伙企业(有限合伙)2.41%的股权，公司根据其2025年度经审计的资产、负债、收入及资产净值为基础，按公司所持有的份额测算应享有的资产市场份额确认公允价值。

#### 5、本期内发生的估值技术变更及变更原因

本期内公司未发生估值技术的变更。

#### 6、不以公允价值计量的金融资产和金融负债的公允价值情况

报告期末公司不存在不以公允价值计量的金融资产和金融负债的公允价值情况。

### 十四、关联方及关联交易

#### 1、本企业的母公司情况

母公司名称	注册地	业务性质	注册资本	母公司对本企业的持股比例	母公司对本企业的表决权比例
桂林西麦食品股份有限公司	广西桂林市		22,324.6885 万人民币		

本企业的母公司情况的说明

本公司的实际控制人为：谢庆奎、胡日红、XIE LILING、谢金菱、JI LI。持股比例为 51.69%。

#### 2、本企业的子公司情况

本企业子公司的情况详见附注“十、在其他主体中的权益”。

#### 3、本企业合营和联营企业情况

报告期本公司无合营或联营企业。

#### 4、其他关联方情况

其他关联方名称	其他关联方与本企业关系
谢世谊	公司实际控制人的一致行动人
桂林客家海外联谊会	公司实际控制人的关系密切家庭成员担任法定代表人的其他组织
桂林西麦阳光投资有限公司	实际控制人控制的企业

## 5、关联交易情况

### (1) 关联租赁情况

本公司作为出租方：

单位：元

承租方名称	租赁资产种类	本期确认的租赁收入	上期确认的租赁收入
桂林客家海外联谊会	房产及土地	90,211.63	142,857.12

本公司作为承租方：

单位：元

出租方名称	租赁资产种类	简化处理的短期租赁和低价值资产租赁的租金费用（如适用）		未纳入租赁负债计量的可变租赁付款额（如适用）		支付的租金		承担的租赁负债利息支出		增加的使用权资产	
		本期发生额	上期发生额	本期发生额	上期发生额	本期发生额	上期发生额	本期发生额	上期发生额	本期发生额	上期发生额
谢庆奎	房产	912,000.00	912,000.00			912,000.00	912,000.00				
谢金菱	房产	120,000.00	120,000.00			120,000.00	120,000.00				
谢世谊	房产	264,000.00	264,000.00			264,000.00	264,000.00				
胡日红	房产	57,600.00	57,600.00			57,600.00	57,600.00				

### (2) 关联方资产转让、债务重组情况

单位：元

关联方	关联交易内容	本期发生额	上期发生额
桂林西麦阳光投资有限公司	转让土地使用权	5,361,904.76	

### (3) 关键管理人员报酬

单位：元

项目	本期发生额	上期发生额
关键管理人员薪酬	3,698,076.00	4,648,612.00

## 6、关联方应收应付款项

### (1) 应收项目

单位：元

项目名称	关联方	期末余额		期初余额	
		账面余额	坏账准备	账面余额	坏账准备
应收账款	桂林客家海外联谊会	38,968.14		108,244.13	1,028.80

## 7、关联方承诺

报告期末公司不存在关联方承诺。

## 十五、股份支付

### 1、股份支付总体情况

适用 不适用

单位：元

授予对象类别	本期授予		本期行权		本期解锁		本期失效	
	数量	金额	数量	金额	数量	金额	数量	金额
公司（含子公司）高级管理人员、核心技术人员、核心业务人员、董事会认为需要激励的其他人员（不包括独立董事）	2,206,200.00	36,089,713.37					91,111.00	1,402,198.29
合计	2,206,200.00	36,089,713.37					91,111.00	1,402,198.29

期末发行在外的股票期权或其他权益工具

适用 不适用

### 2、以权益结算的股份支付情况

适用 不适用

单位：元

授予日权益工具公允价值的确定方法	持股计划公布前1个交易日和前20个交易日成交均价孰高公司股票市场价格
授予日权益工具公允价值的重要参数	公司股票市场价格
可行权权益工具数量的确定依据	预计可行权职工人数和股数
本期估计与上期估计有重大差异的原因	不适用
以权益结算的股份支付计入资本公积的累计金额	13,307,006.88
本期以权益结算的股份支付确认的费用总额	13,307,006.88

### 3、以现金结算的股份支付情况

适用 不适用

#### 4、本期股份支付费用

适用 不适用

单位：元

授予对象类别	以权益结算的股份支付费用	以现金结算的股份支付费用
股权激励	13,307,006.88	
合计	13,307,006.88	

#### 5、股份支付的修改、终止情况

本报告期未发生股份支付修改、终止情况。

### 十六、承诺及或有事项

#### 1、重要承诺事项

资产负债表日存在的重要承诺

担保情况：

(1) 公司子公司桂林西麦营销有限公司由公司提供连带责任担保，取得上海浦东发展银行股份有限公司桂林分行授信，截止 2025 年 12 月 31 日，开具银行承兑汇票余额 23,667,732.44 元，保证情况如下：

借款银行名称	担保人	担保金额	债务起 始日	债务结 束日	保证期 间	担 保是否 已经履 行完毕
上海浦东发展银行股份有限公司桂林分行	桂林西麦食品股份有限公司	40,000,000.00	2024- 08-08	2027- 08-08	债务履 行期届满之 日后三年止	否

(2) 公司子公司河北西麦食品有限公司由公司提供连带责任担保，分别取得中国银行股份有限公司保定分行、中国建设银行股份有限公司定兴支行授信，截止 2025 年 12 月 31 日，合计开具银行承兑汇票余额 14,030,965.31 元，保证情况分别如下：

借款银行名称	担保人	担保金额	债务起 始日	债务结 束日	保证 期间	担保是否 已经履行完毕
中国银行股份有限公司保定分行	桂林西麦食品股份有限公司	40,000,000.00	2024- 03-18	2027- 03-17	债务 履行期届 满之日后 三年止	否

借款银行名称	担保人	担保金额	债务起始日	债务结束日	保证期间	担保是否已经履行完毕
中国建设银行股份有限公司定兴支行	桂林西麦食品股份有限公司	40,000,000.00	2024-09-23	2027-09-22	债务履行期届满之日后三年止	否

(3) 公司子公司江苏西麦食品有限责任公司由公司提供连带责任担保，取得交通银行股份有限公司宿迁分行授信，截止 2025 年 12 月 31 日，长期借款余额 15,586,778.24 元，其中 3,128,226.24 元重分类至一年内到期的非流动负债；开具银行承兑汇票余额 21,513,939.96 元，保证情况分别如下：

借款银行名称	担保人	担保金额	债务起始日	债务结束日	保证期间	担保是否已经履行完毕
交通银行股份有限公司宿迁分行	桂林西麦食品股份有限公司	30,000,000.00	2025-04-25	2028-04-25	债务履行期届满之日后三年止	否
交通银行股份有限公司宿迁分行	桂林西麦食品股份有限公司	40,000,000.00	2025-06-07	2028-06-06	债务履行期届满之日后三年止	否

(4) 公司子公司广西贺州西麦生物食品有限公司由公司提供连带责任担保，分别取得上海浦东发展银行股份有限公司桂林分行、中国银行股份有限公司贺州分行授信，截止 2025 年 12 月 31 日，合计短期借款余额 73,044,855.55 元；开具银行承兑汇票余额 16,897,805.30 元，保证情况分别如下：

借款银行名称	担保人	担保金额	债务起始日	债务结束日	保证期间	担保是否已经履行完毕
上海浦东发展银行股份有限公司桂林分行	桂林西麦食品股份有限公司	70,000,000.00	2024-08-08	2027-08-08	债务履行期届满之日后三年止	否
中国银行股份有限公司贺州分行	桂林西麦食品股份有限公司	80,000,000.00	2024-01-24	2027-12-31	债务履行期届满之日后三年止	否

(5) 公司子公司成都德赛康谷食品有限公司于 2025 年 8 月 8 日与成都银行股份有限公司温江支行签署 4,000,000.00 元借款合同（合同编码：H600101250808661），截至 2025 年 12 月 31 日，短期借款余额 4,003,544.44 元，保证情况如下：

借款银行名称	借款金额	债务起始日	债务结束日	担保方式	保证期间	担保合同编号	担保是否已经履行完毕
成都银行股份有限公司温江支行	4,000,000.00	2025-8-8	2026-8-7	专利质押	2024-09-25~2027-09-24	D600121240925631	否

(6) 公司子公司成都德赛康谷食品有限公司于 2025 年 11 月 28 日与成都银行股份有限公司温江支行签署 2,000,000.00 元借款合同（合同编码：H600101251128141），截至 2025 年 12 月 31 日，短期借款余额 2,001,741.67 元，保证情况如下：

借款银行名称	借款金额	债务起始日	债务结束日	担保方式	保证期间	担保合同编号	担保是否已经履行完毕
成都银行股份有限公司温江支行	2,000,000.00	2025-11-28	2026-11-27	蒋志刚提供最高额保证	2024-09-25~2027-09-24	D600121240925644	否
				专利质押	2024-09-25~2027-09-24	D600121240925631	否

(7) 公司子公司成都德赛康谷食品有限公司于 2025 年 11 月 28 日与成都银行股份有限公司温江支行签署 2,000,000.00 元借款合同（合同编码：H600101251128140），截至 2025 年 12 月 31 日，公司短期借款余额 2,001,741.67 元，保证情况如下：

借款银行名称	借款金额	债务起始日	债务结束日	担保方式	保证期间	担保合同编号	担保是否已经履行完毕
成都银行股份有限公司温江支行	2,000,000.00	2025-11-28	2026-11-27	何南提供最高额保证	2024-09-25~2027-09-24	D600121240925632	否

借款银行名称	借款金额	债务起始日	债务结束日	担保方式	保证期间	担保合同编号	担保是否已经履行完毕
				专利质押	2024-09-25~2027-09-24	D600121240925631	否

(8) 公司子公司成都德赛康谷食品有限公司于 2025 年 12 月 16 日与中国银行股份有限公司四川省分行签署 3,000,000.00 元借款合同（合同编码:2025 年营业部科创借字第 015 号），截至 2025 年 12 月 31 日，短期借款余额 3,000,712.50 元，借款本金情况如下：

借款银行名称	担保人	借款金额	债务起始日	债务结束日	担保是否已经履行完毕
中国银行股份有限公司四川省分行	何南、蒋志刚	3,000,000.00	2025-12-29	2026-12-29	否

## 2、或有事项

### (1) 资产负债表日存在的重要或有事项

公司无需要披露的资产负债表日存在的重要或有事项。

### (2) 公司没有需要披露的重要或有事项，也应予以说明

公司不存在需要披露的重要或有事项。

## 十七、资产负债表日后事项

### 1、利润分配情况

拟分配每 10 股派息数（元）	5.384
拟分配每 10 股分红股（股）	0
拟分配每 10 股转增数（股）	4
利润分配方案	2026 年 4 月 13 日，本公司召开第三届董事会第十八次会议，审议通过了 2025 年度利润分配方案的议案。上述利润分配方案的议案尚需提交股东会审议。

## 十八、母公司财务报表主要项目注释

### 1、应收账款

#### (1) 按账龄披露

单位：元

账龄	期末账面余额	期初账面余额
1年以内（含1年）	9,952,759.84	225,604.73
1至2年	45,644.40	
合计	9,998,404.24	225,604.73

#### (2) 按坏账计提方法分类披露

单位：元

类别	期末余额					期初余额				
	账面余额		坏账准备		账面价值	账面余额		坏账准备		账面价值
	金额	比例	金额	计提比例		金额	比例	金额	计提比例	
其中：										
按组合计提坏账准备的应收账款	9,998,404.24	100.00%	9,209.98	0.09%	9,989,194.26	225,604.73	100.00%	3,396.70	1.51%	222,208.03
其中：										
账龄组合	9,998,404.24	100.00%	9,209.98	0.09%	9,989,194.26	225,604.73	100.00%	3,396.70	1.51%	222,208.03
合计	9,998,404.24	100.00%	9,209.98		9,989,194.26	225,604.73	100.00%	3,396.70		222,208.03

按组合计提坏账准备：账龄组合

单位：元

名称	期末余额		
	账面余额	坏账准备	计提比例
1年以内（3个月以内）	9,951,137.84		
1年以内（4-12个月）	1,622.00	81.10	5.00%
1-2年（含2年）	45,644.40	9,128.88	20.00%
合计	9,998,404.24	9,209.98	

确定该组合依据的说明：

如是按照预期信用损失一般模型计提应收账款坏账准备：

适用 不适用

### (3) 本期计提、收回或转回的坏账准备情况

本期计提坏账准备情况：

单位：元

类别	期初余额	本期变动金额				期末余额
		计提	收回或转回	核销	其他	
账龄组合	3,396.70	5,813.28				9,209.98
合计	3,396.70	5,813.28				9,209.98

### (4) 本期实际核销的应收账款情况

本期无实际核销的应收账款情况。

### (5) 按欠款方归集的期末余额前五名的应收账款和合同资产情况

单位：元

单位名称	应收账款期末余额	合同资产期末余额	应收账款和合同资产期末余额	占应收账款和合同资产期末余额合计数的比例	应收账款坏账准备和合同资产减值准备期末余额
单位 1	9,619,192.16		9,619,192.16	96.21%	
单位 2	45,644.40		45,644.40	0.46%	9,128.88
单位 3	38,968.14		38,968.14	0.39%	
单位 4	33,075.00		33,075.00	0.33%	
单位 5	1,622.00		1,622.00	0.02%	81.10
合计	9,738,501.70		9,738,501.70	97.41%	9,209.98

## 2、其他应收款

单位：元

项目	期末余额	期初余额
其他应收款	190,927.07	32,468.96
合计	190,927.07	32,468.96

### (1) 其他应收款

#### 1) 其他应收款按款项性质分类情况

单位：元

款项性质	期末账面余额	期初账面余额
押金保证金	33,400.00	36,900.00
往来及垫款	169,396.92	3,104.17
合计	202,796.92	40,004.17

#### 2) 按账龄披露

单位：元

账龄	期末账面余额	期初账面余额
1年以内(含1年)	169,396.92	3,104.17
1至2年		36,900.00
2至3年	33,400.00	
合计	202,796.92	40,004.17

### 3) 按坏账计提方法分类披露

单位：元

类别	期末余额					期初余额				
	账面余额		坏账准备		账面价值	账面余额		坏账准备		账面价值
	金额	比例	金额	计提比例		金额	比例	金额	计提比例	
其中：										
按组合计提坏账准备	202,796.92	100.00%	11,869.85	5.85%	190,927.07	40,004.17	100.00%	7,535.21	18.84%	32,468.96
其中：										
账龄组合	172,796.92	85.21%	11,869.85	6.87%	160,927.07	40,004.17	100.00%	7,535.21	18.84%	32,468.96
采用其他方法组合	30,000.00	14.79%			30,000.00					
合计	202,796.92	100.00%	11,869.85		190,927.07	40,004.17	100.00%	7,535.21		32,468.96

按组合计提坏账准备：账龄组合

单位：元

名称	期末余额		
	账面余额	坏账准备	计提比例
1年以内(含1年)	169,396.92	8,469.85	5.00%
2年以上	3,400.00	3,400.00	100.00%
合计	172,796.92	11,869.85	

确定该组合依据的说明：

按预期信用损失一般模型计提坏账准备：

单位：元

坏账准备	第一阶段	第二阶段	第三阶段	合计
	未来12个月预期信用损失	整个存续期预期信用损失(未发生信用减值)	整个存续期预期信用损失(已发生信用减值)	
2025年1月1日余额	7,535.21			7,535.21
2025年1月1日余额在本期				
本期计提	4,334.64			4,334.64
2025年12月31日余额	11,869.85			11,869.85

额				
---	--	--	--	--

各阶段划分依据和坏账准备计提比例

损失准备本期变动金额重大的账面余额变动情况

适用 不适用

#### 4) 本期计提、收回或转回的坏账准备情况

本期计提坏账准备情况:

单位: 元

类别	期初余额	本期变动金额				期末余额
		计提	收回或转回	转销或核销	其他	
账龄组合	7,535.21	4,334.64				11,869.85
合计	7,535.21	4,334.64				11,869.85

#### 5) 本期实际核销的其他应收款情况

本期无实际核销的其他应收款项情况。

#### 6) 按欠款方归集的期末余额前五名的其他应收款情况

单位: 元

单位名称	款项的性质	期末余额	账龄	占其他应收款期末余额合计数的比例	坏账准备期末余额
单位 1	代垫款	169,396.92	1 年以内	83.53%	8,469.85
单位 2	押金保证金	30,000.00	2 年以上	14.79%	
单位 3	押金保证金	3,400.00	2 年以上	1.68%	3,400.00
合计		202,796.92		100.00%	11,869.85

### 3、长期股权投资

单位: 元

项目	期末余额			期初余额		
	账面余额	减值准备	账面价值	账面余额	减值准备	账面价值
对子公司投资	1,003,848,155.33		1,003,848,155.33	946,778,155.33		946,778,155.33
合计	1,003,848,155.33		1,003,848,155.33	946,778,155.33		946,778,155.33

#### (1) 对子公司投资

单位: 元

被投资单位	期初余额 (账面价值)	减值准备 期初余额	本期增减变动				期末余额 (账面价值)	减值准备 期末余额
			追加投资	减少投资	计提减值准备	其他		
河北西麦	255,506.5						255,506.5	

食品有限公司	28.33							28.33	
桂林西麦营销有限公司	50,673,206.52							50,673,206.52	
广西贺州西麦生物食品有限公司	178,338,420.48							178,338,420.48	
江苏西麦食品有限责任公司	282,410,000.00		32,000,000.00					314,410,000.00	
张北西麦燕麦谷物食品有限公司	50,300,000.00		18,500,000.00					68,800,000.00	
南京西麦大健康科技有限公司	70,000,000.00							70,000,000.00	
贺州西麦西一生物科技有限公司			2,550,000.00					2,550,000.00	
海南西麦国际投资有限公司	20,000,000.00							20,000,000.00	
南京西麦真萃食品科技有限公司	2,550,000.00							2,550,000.00	
成都德赛康谷食品有限公司	33,000,000.00		3,000,000.00					36,000,000.00	
宿迁西麦电子商务有限公司	2,000,000.00							2,000,000.00	
河北西麦健康食品有限公司	2,000,000.00							2,000,000.00	
桂林西麦百瑞吉食品有限公司			1,020,000.00					1,020,000.00	
合计	946,778,155.33		57,070,000.00					1,003,848,155.33	

## (2) 对联营、合营企业投资

单位：元

被投资单位	期初余额 (账面价值)	减值准备 期初余额	本期增减变动							期末余额 (账面价值)	减值准备 期末余额
			追加投资	减少投资	权益法下确认	其他综合收益	其他权益变动	宣告发放现金	计提减值准备		

					的投 资损 益	调整		股利 或利 润				
一、合营企业												
二、联营企业												

可收回金额按公允价值减去处置费用后的净额确定

适用 不适用

可收回金额按预计未来现金流量的现值确定

适用 不适用

### (3) 其他说明

## 4、营业收入和营业成本

单位：元

项目	本期发生额		上期发生额	
	收入	成本	收入	成本
主营业务	22,346,861.18	21,108,390.81		
其他业务	24,131,600.79	1,342,237.02	17,945,422.79	226,854.72
合计	46,478,461.97	22,450,627.83	17,945,422.79	226,854.72

## 5、投资收益

单位：元

项目	本期发生额	上期发生额
成本法核算的长期股权投资收益	160,000,000.00	130,000,000.00
交易性金融资产在持有期间的投资收益	213,805.00	102,955.00
处置交易性金融资产取得的投资收益	1,354,607.00	125,996.21
债权投资在持有期间取得的利息收入	4,767,054.80	5,944,685.07
合计	166,335,466.80	136,173,636.28

## 6、其他

## 十九、补充资料

### 1、当期非经常性损益明细表

适用 不适用

单位：元

项目	金额	说明
非流动性资产处置损益	4,187,239.27	
计入当期损益的政府补助（与公司正常经营业务密切相关，符合国家政策	2,962,511.60	

规定、按照确定的标准享有、对公司损益产生持续影响的政府补助除外)		
除同公司正常经营业务相关的有效套期保值业务外，非金融企业持有金融资产和金融负债产生的公允价值变动损益以及处置金融资产和金融负债产生的损益	8,714,064.14	
除上述各项之外的其他营业外收入和支出	-2,890,146.54	
减：所得税影响额	3,248,956.96	
少数股东权益影响额（税后）	188,013.89	
合计	9,536,697.62	--

其他符合非经常性损益定义的损益项目的具体情况：

适用 不适用

公司不存在其他符合非经常性损益定义的损益项目的具体情况。

将《公开发行证券的公司信息披露解释性公告第1号——非经常性损益》中列举的非经常性损益项目界定为经常性损益项目的情况说明

适用 不适用

## 2、净资产收益率及每股收益

报告期利润	加权平均净资产收益率	每股收益	
		基本每股收益（元/股）	稀释每股收益（元/股）
归属于公司普通股股东的净利润	10.99%	0.78	0.78
扣除非经常性损益后归属于公司普通股股东的净利润	10.38%	0.73	0.73

## 3、境内外会计准则下会计数据差异

(1) 同时按照国际会计准则与按中国会计准则披露的财务报告中净利润和净资产差异情况

适用 不适用

(2) 同时按照境外会计准则与按中国会计准则披露的财务报告中净利润和净资产差异情况

适用 不适用

(3) 境内外会计准则下会计数据差异原因说明，对已经境外审计机构审计的数据进行差异调节的，应注明该境外机构的名称