

北京超图软件股份有限公司



2025 年年度报告

股票简称：超图软件

股票代码：300036

二〇二六年四月

2025 年年度报告

第一节 重要提示、目录和释义

公司董事会及董事、高级管理人员保证年度报告内容的真实、准确、完整，不存在虚假记载、误导性陈述或者重大遗漏，并承担个别和连带的法律责任。

公司负责人宋关福、主管会计工作负责人荆钺坤及会计机构负责人(会计主管人员)荆钺坤声明：保证本年度报告中财务报告的真实、准确、完整。

所有董事均已出席了审议本报告的董事会会议。

公司存在市场竞争加剧、上下半年业绩不均衡、应收账款坏账、商誉减值等风险，敬请投资者注意阅读“第三节 管理层讨论与分析”之“十一、公司未来发展的展望”中“可能面临的风险”中对公司风险提示的相关内容。

公司经本次董事会审议通过的利润分配预案为：以公司总股本 492,766,617 股剔除回购股份 9,959,652 股后总股本 482,806,965 股为基数，向全体股东每 10 股派发现金红利 0.3 元（含税），送红股 0 股（含税），以资本公积金向全体股东每 10 股转增 0 股。

目录

第一节 重要提示、目录和释义	2
第二节 公司简介和主要财务指标	6
第三节 管理层讨论与分析	10
第四节 公司治理、环境和社会	46
第五节 重要事项.....	63
第六节 股份变动及股东情况	75
第七节 债券相关情况	81
第八节 财务报告.....	82

备查文件目录

- 1、载有公司负责人宋关福先生、主管会计工作负责人荆钺坤先生、会计机构负责人（会计主管人员）荆钺坤先生签名并盖章的财务报表；
- 2、载有会计师事务所盖章、注册会计师签名并盖章的审计报告原件；
- 3、报告期内公开披露过的所有公司文件的正本及公告的原稿。

释义

释义项	指	释义内容
超图软件/本公司/公司	指	北京超图软件股份有限公司
GIS	指	地理信息软件
超图信息	指	北京超图信息技术有限公司
超图国际	指	超图国际有限公司
日本超图	指	日本超图株式会社
上海南康	指	上海南康科技有限公司
南京国图	指	南京国图信息产业有限公司
北京安图	指	北京世纪安图数码科技发展有限责任公司
上海数慧	指	上海数慧系统技术有限公司
地理所	指	中国科学院地理科学与资源研究所
浙江中科	指	浙江中科数城软件有限公司
新疆设计院	指	新疆兵团勘测设计院集团股份有限公司
山维科技	指	北京山维科技股份有限公司
元	指	人民币元
报告期	指	2025 年 1 月 1 日至 2025 年 12 月 31 日

第二节 公司简介和主要财务指标

一、公司信息

股票简称	超图软件	股票代码	300036
公司的中文名称	北京超图软件股份有限公司		
公司的中文简称	超图软件		
公司的外文名称（如有）	Beijing SuperMap Software Co., Ltd.		
公司的外文名称缩写（如有）	SuperMap		
公司的法定代表人	宋关福		
注册地址	北京市朝阳区酒仙桥北路甲 10 号院电子城 IT 产业园 107 楼 6 层		
注册地址的邮政编码	100015		
公司注册地址历史变更情况	报告期内无变化		
办公地址	北京市朝阳区酒仙桥北路甲 10 号院电子城 IT 产业园 107 楼 6 层		
办公地址的邮政编码	100015		
公司网址	http://www.supermap.com.cn 或 http://www.supermap.com		
电子信箱	public@supermap.com		

二、联系人和联系方式

	董事会秘书	证券事务代表
姓名	谭飞艳	丁菲
联系地址	北京市朝阳区酒仙桥北路甲 10 号院电子城 IT 产业园 107 楼 6 层（100015）	北京市朝阳区酒仙桥北路甲 10 号院电子城 IT 产业园 107 楼 6 层（100015）
电话	（010）59896167	（010）59896000
传真	（010）59896666	（010）59896666
电子信箱	public@supermap.com	public@supermap.com

三、信息披露及备置地点

公司披露年度报告的证券交易所网站	www.cninfo.com.cn
公司披露年度报告的媒体名称及网址	《证券时报》《证券日报》
公司年度报告备置地点	公司证券事务团队

四、其他有关资料

公司聘请的会计师事务所

会计师事务所名称	中汇会计师事务所（特殊普通合伙）
会计师事务所办公地址	浙江省杭州市钱江新城新业路 8 号 UDC 时代大厦 A 座 6 层

签字会计师姓名	潘高峰、王建华
---------	---------

公司聘请的报告期内履行持续督导职责的保荐机构

适用 不适用

公司聘请的报告期内履行持续督导职责的财务顾问

适用 不适用

五、主要会计数据和财务指标

公司是否需追溯调整或重述以前年度会计数据

是 否

	2025 年	2024 年	本年比上年 增减	2023 年
营业收入（元）	1,509,117,443.21	1,497,872,642.24	0.75%	1,978,685,866.97
归属于上市公司股东的净利润（元）	46,845,153.35	-171,429,329.14	127.33%	152,110,488.98
归属于上市公司股东的扣除非经常性损益的净利润（元）	31,367,709.22	-261,832,794.41	111.98%	111,141,320.52
经营活动产生的现金流量净额（元）	-7,069,763.44	-269,033,286.07	97.37%	55,644,310.44
基本每股收益（元/股）	0.0951	-0.3508	127.11%	0.3092
稀释每股收益（元/股）	0.0950	-0.3508	127.08%	0.3090
加权平均净资产收益率	1.76%	-6.05%	7.81%	5.21%
	2025 年末	2024 年末	本年末比上 年末增减	2023 年末
资产总额（元）	3,904,476,194.86	4,020,731,506.85	-2.89%	4,519,088,941.75
归属于上市公司股东的净资产（元）	2,675,157,715.99	2,647,088,077.45	1.06%	3,003,524,254.40

公司最近三个会计年度扣除非经常性损益前后净利润孰低者均为负值，且最近一年审计报告显示公司持续经营能力存在不确定性

是 否

公司报告期内经审计利润总额、净利润、扣除非经常性损益后的净利润三者孰低为负值

是 否

六、分季度主要财务指标

单位：元

	第一季度	第二季度	第三季度	第四季度
营业收入	234,019,539.00	369,131,425.55	364,542,554.63	541,423,924.03

归属于上市公司股东的净利润	-43,540,111.68	55,506,227.71	30,989,546.19	3,889,491.13
归属于上市公司股东的扣除非经常性损益的净利润	-50,218,457.66	52,988,067.96	25,548,902.11	3,049,196.81
经营活动产生的现金流量净额	-174,935,539.76	-132,396,413.90	-8,743,827.27	309,006,017.49

上述财务指标或其加总数是否与公司已披露季度报告、半年度报告相关财务指标存在重大差异

是 否

七、境内外会计准则下会计数据差异

1、同时按照国际会计准则与按照中国会计准则披露的财务报告中净利润和净资产差异情况

适用 不适用

公司报告期不存在按照国际会计准则与按照中国会计准则披露的财务报告中净利润和净资产差异情况。

2、同时按照境外会计准则与按照中国会计准则披露的财务报告中净利润和净资产差异情况

适用 不适用

公司报告期不存在按照境外会计准则与按照中国会计准则披露的财务报告中净利润和净资产差异情况。

八、非经常性损益项目及金额

适用 不适用

单位：元

项目	2025 年金额	2024 年金额	2023 年金额	说明
非流动性资产处置损益（包括已计提资产减值准备的冲销部分）	-2,667,208.30	-336,465.17	-114,880.81	
计入当期损益的政府补助（与公司正常经营业务密切相关，符合国家政策规定、按照确定的标准享有、对公司损益产生持续影响的政府补助除外）	7,191,548.82	9,315,807.68	17,786,707.49	
除同公司正常经营业务相关的有效套期保值业务外，非金融企业持有金融资产和金融负债产生的公允价值变动损益以及处置金融资产和金融负债产生的损益	11,661,298.46	14,636,931.24	21,676,505.04	
单独进行减值测试的应收款项减值准备转回	2,008,872.00			
债务重组损益	-2,222,847.16			

除上述各项之外的其他营业外收入和支出	-903,068.67	-2,587,356.33	6,219,936.82	
其他符合非经常性损益定义的损益项目	584,086.02	73,275,440.30	585,546.89	
减：所得税影响额	212,085.27	3,900,594.28	5,196,414.69	
少数股东权益影响额（税后）	-36,848.23	298.17	-11,767.72	
合计	15,477,444.13	90,403,465.27	40,969,168.46	--

其他符合非经常性损益定义的损益项目的具体情况：

适用 不适用

收到个税手续费返还 584,086.02 元

将《公开发行证券的公司信息披露解释性公告第 1 号——非经常性损益》中列举的非经常性损益项目界定为经常性损益项目的情况说明

适用 不适用

公司不存在将《公开发行证券的公司信息披露解释性公告第 1 号——非经常性损益》中列举的非经常性损益项目界定为经常性损益的项目的情形。

第三节 管理层讨论与分析

一、报告期内公司从事的主要业务

自 1997 年成立以来，公司聚焦地理信息软件和空间智能领域的技术研发和应用服务。

作为地理信息软件（GIS）行业的领跑者、空间智能软件技术与应用解决方案的提供商，公司以空间智能软件为核心引擎，始终坚持自主创新，持续深化地理空间 AI 技术创新，研发形成了全信创系列的国产软件产品，深度赋能数字中国以及全球信息化建设，推动全球空间信息产业高质量发展。

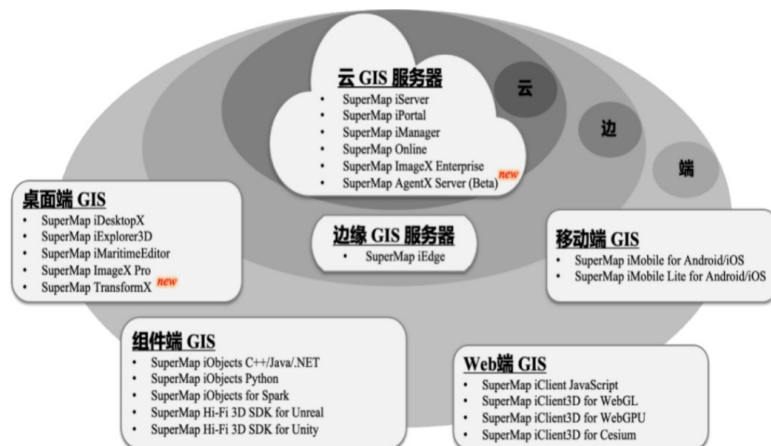
2025 年，公司业务未发生重大变化。主要围绕以下几个方面开展：

● GIS 基础软件业务及产品

公司自主研发并持续迭代 SuperMap GIS 基础软件，是 AI 时代的空间智能技术底座，更是赋能各行业应用系统的空间智能引擎，已广泛应用于自然资源、智慧城市、水利、气象、环保、民政、公安、交通、应急、统计、教育、农业、司法、文化、能源、金融保险、水务、烟草、物流、厂区、矿区、电信等上百个细分行业。

公司 GIS 基础软件业务采用永久许可为主、订阅制为辅的盈利模式。依托二十余年技术积累，公司打造了全球领先的“云-边-端”一体化产品体系，其中多款产品为全球首创，支持离线部署与在线服务双重交付模式。

公司全新推出的 SuperMap GIS 2025，深化大数据 GIS、新一代遥感与三维 GIS、地理空间 AI、分布式 GIS、跨平台 GIS 六大技术体系，同时发布 SuperMap TransformX—跨平台空间数据转换软件和 SuperMap AgentX Server—超图 GIS 智能体服务平台，以技术创新持续赋能各行业信息化建设。



SuperMap GIS 2025 产品体系

● 行业应用软件业务及产品

公司深耕自然资源、住建、大数据、水利、气象、企业等行业或领域应用，开发行业应用产品。公司设有自规住建和大数据产品线、勘测规划设计 BU、水利和气象 BU、企业 BU 四大行业应用产品线，负责行业应用软件的研发，提供行业应用解决方案。

1、自规住建和大数据业务及产品

专注于自然资源、住建及大数据领域行业应用产品及解决方案的研发并提供专业的信息化咨询设计服务。

1) 自然资源：公司聚焦自然资源整体治理数智化转型升级，面向自然资源数据治理、空间平台智能升级、全业务场景融合、AI 创新应用方向提供整体解决方案、产品及服务。主要解决方案和产品有：统一调查监测综合管理系统、地籍管理系统、自然资源确权登记系统、不动产登记信息管理系统、国土空间规划实施监测网络（CSPON）、国土空间用途管制监管系统、自然资源开发利用解决方案、耕地保护监管系统、国土空间生态修复监管系统、国土空间基础信息平台、实景三维时空大数据平台、智慧小登、规划助手、政务管家等等。

2) 住建：在推动“数字住建”及住房和城乡建设事业高质量发展的政策背景下，面向住房管理、城乡建设、城市管理、房产综合管理等业务提供先进的空间智能解决方案与服务。主要解决方案和产品有智慧房产综合管理平台、住房保障综合管理平台、房产测绘软件、城市信息模型（CIM）基础平台、城市基础设施安全运行监管平台、城市运行管理服务平台、工程建设项目审批管理系统等等。

3) 数据治理与数据要素：在数据要素市场化配置改革的政策背景下，公司打造（空间信息×数据要素）×应用场景解决方案，面向数据局/数据集团用户在数据采集汇聚、资源化治理、产品化加工与共享开放、流通交易、场景运营方面的需求，公司提供数据要素全栈式服务解决方案。方案对接政务云网算力资源与可信数据空间基础设施，建立政务数据共享与开放服务“一平台”，为政府、企业、科研机构与社会公众提供“五位一体”的“N 场景”应用，充分挖掘和释放数据要素价值，助力政府数字化转型并赋能千行百业应用。

4) 低空经济：公司大力布局低空经济业务，构建“一体两翼”产品布局，“一体”包括基于二三维一体化 SuperMap GIS 平台的低空数字底座、低空飞行综合管理系统、低空 AI 引擎以及低空咨询设计服务，“两翼”包括面向机场、园区、交通、能源等 To B 的园区低空服务，以及面向自然资源、水利、城市治理等 To G 的政务低空服务。协同各类集团公司及空管局、融办、数据局、交通局等用户，联合打造低空经济“软环境”和政务运营场景。

2、勘测规划设计业务及产品

主要聚焦耕地保护、预审报批、全域土地综合整治、资产清查、国土变更调查、城市空间监测、国土空间详细规划、林草湿调查监测、地籍图编制等业务方向并提供相关产品及服务。公司拥有甲级测绘、甲级城乡规划、甲级土地规划、乙级林业调查规划设计等多项资质，致力于打造“顾问式+保姆式”的服务新模式。

3、水利和气象业务及产品

公司面向水利、气象行业主管部门提供涵盖全业务流程的一体化解决方案。

1) 智慧水利：智慧水利解决方案以数字化、网络化、智能化为主线，以物理实体（流域/工程/灌区等）为单元、时空数据为底座、AI+水利模型与知识为驱动，基于安全可靠的全国产软硬件环境，利用新一代三维 GIS、大数据 GIS、地理空间 AI 等技术，构建具有“四预”功能的智慧水利体系，实现对物理流域全要素和水利治理管理活动全过程的数字映射、智能模拟和前瞻预演，全面赋能水利“2+N”业务智慧应用。

2) 智慧气象：构建了覆盖气象数据处理、展示分析到气象及气候服务的智慧气象解决方案。依托多源数据融合、大数据、人工智能等新技术，高效整合气象灾害数据、行业数据及互联网数据，构建起架构统一、集约高效的气象一体化平台。打造气象核心产品技术体系，包括基于多元灾情数据可视化查询展示和分析的“气象灾害风险管理系统”，支撑多项科研成果业务化应用的“生态气象服务平台”。同时，深度融合农业、交通、能源等多领域需求，定制专业化气象服务场景，形成“气象+”行业应用服务新模式。

4、企业业务及产品

1) 智慧机场：打造“4+1+N”智慧机场产品体系，以“自主可控、孪生仿真、全域协同、AI 赋能、数据增值”为核心价值特征。通过构建真信创、高安全体系，实现自主可控；依托全域态势感知与孪生仿真技术，辅助机场运行决策；构建机场全域协同体系，提升旅客服务体验、机场运行效率；深化 AI 场景化应用，赋能机场智慧服务、安全监管；建立时空数据资产体系，支撑资产全生命周期管理运营，从而提升机场的协同性、安全性、智能化水平和数据价值。

2) 智慧能源：构建能源时空数字底座，融合能源行业海量多源异构数据，提供能源时空数据与服务的高效管理和能源时空 AI 应用全体系支撑。服务能源规划、设计、施工、生产、协同研究全业务流程数字化应用，助力能源行业数字化转型与高质量发展。

3) SaaS 业务：企业 SaaS 平台主要由公司全资二级子公司--地图慧研发及运营。旗下有地图慧和地图迦两个子品牌。

● 空间智能（GIS+AI）业务及产品

公司全面拥抱人工智能技术，提出“AI in AI”战略，以地理空间 AI 技术体系为核心，构建了从底层技术、核心产品、解决方案到生态协同的完整空间智能（GIS+AI）业务布局，已从技术落地进入规模化应用阶段，成为国内空间智能领域的领军者。

在技术架构上，公司搭建五层空间智能核心体系，依次为空间数据库引擎、地理空间算法库、地理空间 AI 模型库、地理空间智能体、行业智能体。其中空间数据引擎与数据库同级，可存储非关系数据，地理空间算法库为 AI 发展所需，二者均为公司的核心底层能力。公司打造的空间智能体可对接各类大模型，大模型负责逻辑理解，智能体调用超图 API 完成专业工作，跳过传统的界面开发环节。客户对该智能体的付费意愿显著高于传统 GIS 产品。该智能体支持在线购买和本地部署，且开源适配多种大模型，有效提升客户适配性。



聚焦 AI 核心技术落地，公司推出了业界第一个完整的地理空间 AI 技术底座——SuperMap AIF，涵盖 AI 三维数据处理与分析、AI 遥感影像处理和解译、AI 空间分析、AI 图像生成、AI 知识生成等功能，向上赋能 SuperMap 基础软件产品和行业应用产品，持续提升智能化水平。同时，公司不断完善空间智能（GIS+AI）产品矩阵，形成了包括超图空间智能体服务平台-SuperMap AgentX Server、超图自然资源行业智能体、超图水利智能体等，以 GIS+AI 融合创新，赋能业务升级、驱动决策提效。

此外，公司联合合作伙伴，共同开拓行业 AI 应用解决方案，共同推动空间智能（GIS+AI）技术在自然资源、智慧城市、水利、应急等众多领域的规模化落地，构建安全、高效、开放的地理空间 AI 产业生态。

公司以空间智能（GIS+AI）技术为核心抓手，持续推动 AI 技术与多行业深度融合，实现了 AI 业务在多个领域的落地和标杆项目突破，AI 业务增长迅猛，已成为空间智能领域落

地实践的领先企业。

● 国际化业务

公司坚持全球化运营，本地化赋能，以“平台+应用”双轮驱动模式推进全业务出海，积极推动人才国际化布局，持续向海外业务一线输送具备丰富行业经验与专业技术能力的优秀骨干，构建高效协同、响应迅速的全球化服务体系。目前，公司在海外 20 多个国家有常驻员工，在 50 多个国家有代理商，用户覆盖 100 多个国家和地区。公司的产品支持多种语言版本并持续推动本地化适配，为海外不同区域用户提供贴合实际需求的技术服务与解决方案。

二、报告期内公司所处行业情况

公司需遵守《深圳证券交易所上市公司自律监管指引第 3 号——行业信息披露》中的“软件与信息技术服务业”的披露要求

根据中国证监会《上市公司行业分类指引》（2012 年修订），公司所处行业为“信息传输、软件和信息技术服务业”之“软件和信息技术服务业”，所属行业代码为 I65。

公司聚焦的地理信息软件和空间智能领域，是数字经济核心产业的一部分，公司主营业务涵盖数字经济核心领域。

（一）地理信息系统软件

地理信息产业是战略性新兴产业，其应用范围广、产业联动效应强，近年受国家政策的大力支持、技术进步的持续推动、以及各个行业对其需求的不断扩大，使得我国地理信息产业一直保持着较高的发展速度，目前地理信息产业作为数字经济的核心产业之一，已成为我国数字经济新的增长点。中国地理信息产业发展报告(2025)显示，2024 年，我国地理信息产业增速达 4.8%，总产值达 8,501 亿元。我国地理信息产业总产值近 5 年复合增长率为 5.6%，近 10 年复合增长率为 11.0%。与此同时，大数据、云计算、虚拟现实、人工智能、5G、卫星互联网等技术与地理信息技术进一步融合，互相赋能，为地理信息技术创新及应用服务变革带来了新的机遇，催生了很大的新市场空间。

作为产业链核心环节，地理信息系统软件承载上游数据并支撑下游开发应用。随着商业卫星的迅猛发展，空间数据获取能力持续增强，随着社会经济的发展，空间数据在自然资源、规划、城建、水利、气象、农业、林业、交通、能源、环保、民政等诸多行业发挥了越来越重要的作用，地理信息系统软件也相应越来越重要，应用越来越广泛。

凭借完全自主可控的核心技术、全栈产品体系以及广泛的生态协同能力，公司 SuperMap 基础软件是数字中国、数字政府、企业数字化、数字孪生、元宇宙、智慧城市、

低空经济的重要技术底座，引领地理信息系统软件行业高质量发展。

（二）遥感软件

在国内商业航天产业高速崛起的背景下，遥感软件作为空天信息产业的核心支撑，行业空间持续扩容、应用场景不断延伸，迎来前所未有的发展机遇。遥感卫星作为商业航天领域首个实现规模化盈利的卫星类型，凭借广覆盖、高频次、全天候的观测优势，其应用场景已从自然资源、国防、交通等传统领域，快速渗透至农业、环保、城市管理、金融保险等多元场景，形成“数据获取-处理-应用”的完整链路。

据赛迪顾问数据，2025 年中国商业遥感卫星数据服务市场规模已突破 200 亿元，并预计在 2030 年达到 600 亿元，年均复合增长率将保持在 25%以上。随着商业航天技术的持续突破，遥感卫星数据产出能力不断提升，单颗卫星可快速采集 TB 级海量数据，直接带动遥感软件自动化处理、智能解译需求持续增长，行业进入高速增长通道。

随着终端用户对遥感空间信息数据的时效性、精准性要求日益提升，亟需通过自动化处理与智能化解译能力，将海量遥感数据快速转化为可直接应用的业务信息，融入自身业务系统。公司依托新一代遥感软件技术体系，深度融合摄影测量核心算法与遥感解译预训练大模型（LIM），开发的遥感影像自动化处理平台与智能解译平台，可实现海量遥感影像的高效存储、自动化处理及智能化信息解译，处理效率与解译精度大幅提升，能够实现 T+1 级别的快速应用，已广泛嵌入自然资源、交通、国防、农业等多个下游应用场景，精准匹配客户核心需求。

针对传统星地通信链路的传输瓶颈，王坚院士指出约有 90% 的遥感卫星数据无法及时传到地面进行处理，成为制约行业发展的关键痛点。公司凭借成熟的遥感影像自动化处理、智能化解译技术，可实现遥感数据的在轨或近地端自动化分析，直接输出精准分析结果，无需下载全部原始数据，有效减轻海量数据下载压力，破解行业数据传输与利用的核心瓶颈，助力遥感数据利用率提升。

公司率先布局遥感 GIS 一体化技术，构建起坚实的技术壁垒，成为遥感智能化处理领域的核心技术服务商，高效支撑数字地球建设与空天信息服务。

（三）自然资源信息化

自然资源信息化是筑牢国家资源安全底线、推进空间治理现代化的核心支撑。业务覆盖全域国土空间，应用场景丰富、市场体量庞大，具备广阔且持续拓展的产业空间。国家密集出台利好政策，形成“顶层设计+专项落地+工程牵引+要素保障”的全链条政策体系，同步推进自然资源数字化治理能力提升工程、自然资源“一张图”与国土空间治理、国土空间规划

实施监测网络建设等重大工程，在政策持续加码与数字化转型的双重驱动下，自然资源信息化正迎来前所未有的政策机遇与市场空间，持续释放长期需求。

公司作为自然资源信息化领域的领先供应商，长期保持市场份额压制性领先，构建了全域、全空间、全生命周期的管控解决方案，参与多项国家级、省级自然资源信息化标准制定，承建了众多国家级、省级平台项目。依托自主可控的 GIS 核心技术与深厚行业积淀，深度支撑国土空间规划、确权登记、耕地保护等全链条业务，精准匹配行业数智化转型需求，巩固不可替代的头部地位与核心竞争力。

（四）水利气象信息化

水利与气象信息化是保障国家水安全、强化防灾减灾能力、推进智慧水利与气象现代化建设的关键引擎。业务覆盖流域全域、江河湖库、防汛抗旱、水资源调度、水生态修复、气象监测预报、灾害预警、气候资源开发等全场景，应用链条贯穿监测、预报、预警、调度、决策、应急、监管全流程，市场需求刚性强、覆盖范围广、具备持续扩容的广阔市场空间。

当前，国家密集出台《智慧水利建设实施方案（2024—2030）》《气象高质量发展纲要（2022—2035）》《国家水网建设规划纲要》等重磅政策，构建“顶层规划+行业专项+工程落地+资金保障”的政策支持体系，全力推动数字孪生流域、国家水网主骨架和大动脉建设、水文“四预”系统、精密气象监测网、气象大数据平台等国家级重大工程建设。在极端天气频发、水资源刚性约束强化等因素驱动下，行业迎来长期、确定的高质量发展机遇。

公司深耕水利气象行业十余年，深度参与全国水利一张图、国家防汛抗旱指挥系统、数字孪生流域、水文“四预”等国家级重大工程，搭建气象一体化平台、气象灾害风险管理系统、生态气象服务平台等，持续为水利部、各流域机构以及各省市县水利和气象部门提供坚实的技术支撑。

（五）能源与机场信息化

①能源信息化

能源信息化是建设能源强国、构建新型能源体系、保障国家能源安全的关键支撑，业务覆盖电力、油气、煤炭、新能源、综合管网等全领域，场景贯穿规划选址、建设施工、生产运营、巡检运维、应急管控、碳足迹核算等全流程，能源基础设施“点多、线长、面广”的天然属性，赋予地理空间信息广阔且不可替代的应用空间。

随着政策密集出台，以法律护航、部委指引、AI 赋能层层加码，叠加“双碳”目标推进与算电协同新基建落地，能源数字化、智能化转型驶入快车道，行业需求持续高速释放。

公司已构建自主可控、全场景覆盖的数字能源体系，打造了能源数字孪生基础平台、智

慧新能源平台、数字能源智能运营中心、电力源网荷储一体化管控平台、综合管网管理等，深度服务中国石油、中国石化、中国海油、国家管网、中国中化、延长石油、国家电网、南方电网、国家能源集团、国家电投、大唐集团、中国三峡、中国电建、中国能建等央国企头部阵营客户，成为能源数字化转型的核心时空底座服务商。

②机场信息化

机场信息化是推进民航强国建设、提升机场运行效率与安全保障能力的重要支撑，机场空间结构复杂、地面交通密集、空域约束严格、多主体协同要求高的特性，让时空信息与数字孪生成为机场智能化升级不可或缺的核心底座。

国家持续推进“四型机场”建设，陆续出台一系列政策支持文件，机场信息化市场需求稳步扩容，智慧机场建设进入政策驱动、技术赋能、需求爆发的黄金发展期。

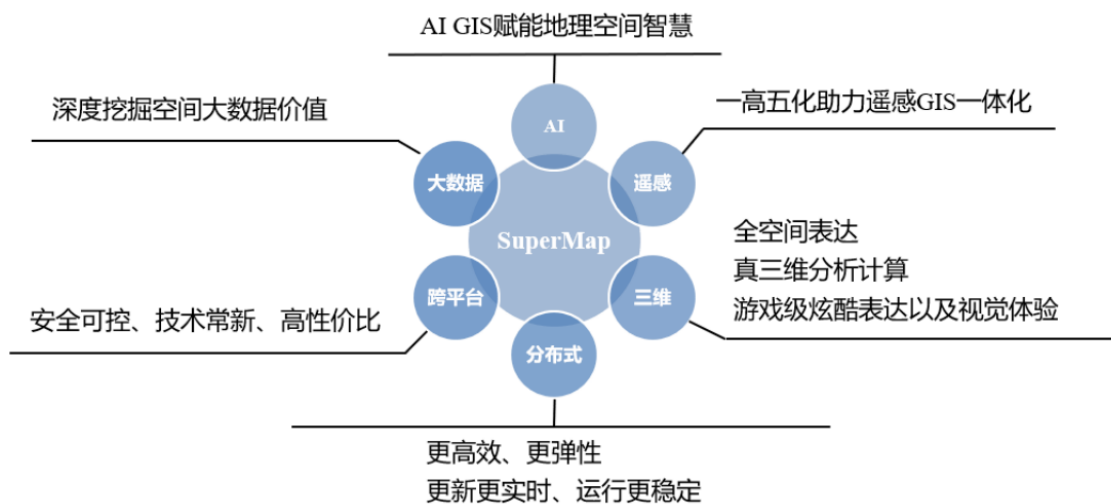
公司构建数字孪生机场平台、机坪运行管控、空侧运行管理、应急指挥一张图+时空数据底座+ N 行业应用的解决方案，已在广州白云国际机场、深圳宝安国际机场、厦门高崎国际机场、厦门翔安国际机场、福建长乐国际机场等 20 多个机场规模化落地，是民航数字化转型的核心时空技术服务商。

三、核心竞争力分析

（一）空间智能技术优势

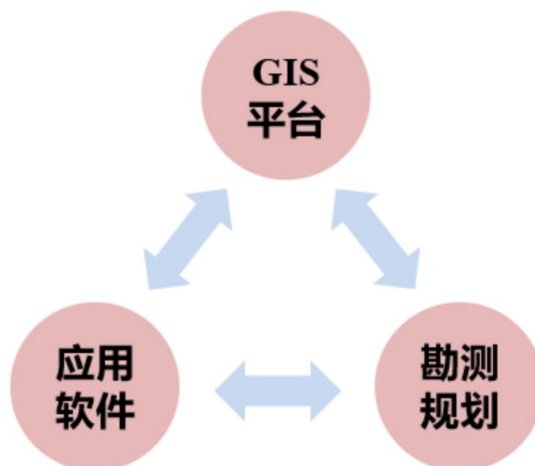
GIS 基础软件是地理信息软件产业的技术制高点，是地理信息的“操作系统”，具备很高的技术壁垒。公司凭借长期的技术深耕和创新，打造了 GIS 基础软件六大技术体系，丰富和革新了 GIS 理论与技术，构建了具备全球竞争力的空间智能技术优势。

公司以“AI 重构地理空间价值链”为核心，围绕多模态数据引擎、地理空间 AI 技术底座、地理空间分析算法、地理空间智能软件关键技术、地理空间智能基础软件等研发内容，突破面向 AI 的矢量/栅格/视频等多模态数据引擎技术，构建地理空间 AI 技术底座与分析算法库，攻克地理空间智能体、GIS 跨 AI 平台、云原生 GIS 等软件关键技术，研发覆盖云-边-端的智能 GIS 软件产品体系，推进自然资源、水利、能源、住建、交通等行业应用落地，打通 AI 驱动的“数据-模型-关键技术-软件-应用”全链条，构建地理空间智能基础软件体系，打造国际领先的 GeoAI 基础软件，推动 GIS 从数据驱动向知识驱动、从单机计算向分布式智能的跨越，为数字中国建设提供核心空间智能基础设施。



基于 SuperMap GIS 产品的技术优势

（二）业务组合协同优势



公司是同时拥有自主可控 GIS 平台软件、全链条行业应用解决方案、甲级测绘与规划资质的企业，具备实现从底层技术到上层业务的闭环能力。

公司以 GIS 平台、行业应用、规划咨询三大产品线的深度协同，构建“平台牵引、应用落地、咨询驱动”的生态飞轮，只要通过任一产品线打开市场突破口，实现市场切入，即可成为激活其他业务的引擎，快速牵引其他业务同步进入，顺势带动全链条业务深度渗透落地。三者形成高效联动的业务矩阵，互相引流、互相带货，协同发展，实现滚雪球式扩张。

（三）营销服务网络优势

公司在全球设置 9 个大区和 5 条产品线/BU，构建横向大区内“销售和交付”矩阵组织和纵向产线内“研发”矩阵组织，大幅提升公司组织能力，全面强化组织协同效能，显著提升公司整体竞争力，实现从业务加法的散装模式到业务乘法的一体化模式转型。

产品线依托统一的研发体系，专注产品研发；大区负责销售与交付服务，实现贴身服务，二者协同配合且统一客户界面。产品线研发矩阵与大区销售交付矩阵的双层矩阵模式能够有效拉通公司内部整体资源，解决资源分散、内耗的问题，实现高效协同运营。

同时，公司在 9 个大区搭建 58 个客户系统部，精准营销、贴身服务，实现客户群体细分与销售交付一体化，客户关系、解决方案、交付经理形成高效协同，构建“销售-交付-服务”一体化的营销体系，提升客户粘性，大幅提升业务攻坚能力、客户响应速度与服务质量。

（四）生态伙伴体系优势

GIS 基础软件作为地理信息产业链的核心枢纽，占据行业技术制高点，是连接上下游、贯通全链路的关键环节，这一核心地位赋予公司独特的生态构建能力。目前公司已打造全球唯二的成熟 GIS 生态圈。以自身核心技术为根基，联动全产业链伙伴共筑“伙伴+超图”共生共荣生态，形成竞争对手难以超越的生态化竞争优势。

目前，公司建立了“东西南北”四向生态伙伴体系架构，形成了一张共生共荣、难以被复制的价值网络。



北向 ISV 与集成伙伴：具备软硬件开发能力，能基于公司的软件产品进行二次开发并交付给最终用户，能与公司软件产品组合销售的生态伙伴。

南向技术伙伴：在特定领域或行业，将自身的软件产品或技术集成于公司的软件产品中，补齐双方能力，促进产品组合销售的生态伙伴。

东向服务伙伴：围绕产业链提供产业政策、人才交流、技术培训等，为产业提供行业、产业、企业管理等方面服务或标准化认证的生态伙伴。

西向基础伙伴：拥有自主知识产权的软硬件关键技术、产品、数据、解决方案，能与公司产品进行融合，从而形成联合服务方案并联合交付，以满足客户定制化、国产化需求的生态伙伴。

公司的生态伙伴体系不仅是市场份额的放大器，更是巩固行业领导地位的战略护城河。借助生态伙伴体系优势高效渗透各级市场，快速触达海量客户与项目资源，成为市场份额的强力放大器，不断巩固行业领导地位，形成生态赋能-高效赢单-份额提升的良性增长闭环，驱动市场规模持续扩容。

（五）市场份额领先优势

公司 SuperMapGIS 基础软件已建立起稳固的头部格局与显著的竞争优势。同时在自然资源信息化领域，公司长期保持压制性领先，公司的产品和解决方案深度参与了从国家级到省、市、县级的核心平台建设，已成为自然资源行业数智化建设的核心底座服务商，形成了极强的客户粘性，与行业竞争对手的差距持续拉大，推动市场份额稳步扩张，形成“领先-赢单-份额再提升”的正向循环。

四、主营业务分析

1、概述

2025 年，公司聚焦业务提质增效，统筹推进研发创新，经营业绩拐点显现，人效水平大幅提升，AI 和国际化获得重要突破，成功实现扭亏为盈。报告期内，公司营业收入 150,911.74 万元，同比增长 0.75%；归属于上市公司净利润 4,684.52 万元，同比增长 127.33%。

（1）基础软件焕新升级，技术攻关扎实推进

报告期内，公司基础软件焕新升级，SuperMap GIS 2025 全新发布两款产品：SuperMap TransformX—跨平台空间数据转换软件，满足多源异构数据的多样化转化和处理需求；SuperMap AgentX Server—超图 GIS 智能体服务平台，提供扩展开发能力，满足行业智能体或行业 AI 助理快速构建需求，集成地理空间数据处理及分析能力，协同调用内外部工具，提供自然语言交互式 GIS 解决方案。SuperMap GIS 2025 进一步深化 GIS 基础软件六大技术体系（BRT-IDC）相关能力，赋能各行业信息化。同时围绕基础设施、数据、服务三个层面深化全链信创，为业务系统构建全流程安全可信保障。

报告期内，公司基础软件业务延续增势，其中信创软件项目在上海、天津、武汉、惠州、济宁等众多城市不断落地，持续夯实信创业务基本盘。

此外，报告期内，由公司深度参与的“十四五”重大科技创新项目“S-100 系列产品关键技术攻关与试生产”建设任务完成整体项目验收。该系统是首套完全国产自主可控的电子海图生产系统，为打破欧美国家垄断、保障国家海洋空间信息安全打下了坚实基础。

报告期内，公司 GIS 基础平台软件入选制造业单项冠军企业名单，技术实力、市场地位及创新能力获得国家级权威认可。此外，还上榜“2025 年度中国信创软件高质量发展百强企业”。

(2) 空间智能 (GIS+AI) 强势突破，AI 项目规模倍增

报告期内，公司升级地理空间 AI 技术底座—SuperMap AIF，在自动三维建模方面，基于建筑轮廓面和倾斜摄影三维模型，快速生成带真实纹理的 LOD2.1 级建筑精模数据，同时通过 AI 纹理修复技术解决三维模型纹理遮挡问题，进一步提升建模真实性与精度。遥感 GIS 一体化方面，升级 AI 影像生产技术，影像匹配精度和稳定性显著提升；升级 AI DSM 生产算法，提升密集匹配精度；新增四类遥感影像预训练模型；提升遥感解译预训练大模型精度。

公司不断完善空间智能 (GIS+AI) 产品矩阵，发布了 AI 新产品—超图空间智能体服务平台 (SuperMap AgentX Server)，为用户提供了高度自主定制化行业智能体解决方案的能力，为各类项目及不同行业应用智能体开发提供有力支撑，推动用户从传统菜单交互向自然语言交互转变，为空间智能应用打开新空间。同时发布多款行业应用智能体，包括自然资源行业智能体与超图水利智能体。其中，自然资源行业智能体涵盖五大应用：规划助手—国土空间规划“AI 总师”、政务管家—批文流转“全能管家”、智慧小登—24 小时不打烊的“服务专员”、监测助手—保护修复“数字哨兵”、行政无忧—诉讼复议“智能秘书”。

报告期内，公司 AI 政务级应用项目实现规模化落地。公司中标庆阳市地质数字找矿—自然资源大模型建设项目，该项目是自然资源部首批“后土”大模型试点，标志着公司在自然资源领域 AI 大模型落地应用的重要突破。

此外，公司及旗下子公司中标广州市规划和自然资源局 2025 年生成式大模型建设（诉讼复议应用场景）项目主体工程、连云港市不动产登记智能化建设项目、河南某大学 AI-GIS 实训系统（该项目系教育领域 AI 突破项目）、重庆 CSPON 智能规划助手、勃利县不动产智能问答系统（该项目系小快灵高效落地项目）、省规委业务智能场景提升（课题研究）、四川省自然资源智能知识问答研究（课题）、国网上海市电力公司基于 AI 的地物要素完整性提取及变化检测算法与三维地质模型自动重构技术研究等 AI 项目。

凭借在人工智能领域的应用创新和前瞻布局，报告期内公司获评 2024 中国开发者年度影响力人工智能企业。在中国国际软件发展大会上，公司“地理空间 AI 技术底座 SuperMap AIF”获评软件行业突破性技术成果。

(3) 行业应用精准赋能，重点领域多点突破

报告期内，公司持续深耕行业应用场景，不断强化市场开拓与项目落地能力。在自然资源、住建、数据要素、勘测规划、水利气象、企业应用、低空等重点领域持续发力，稳步推进业务拓展与技术赋能。

自然资源：报告期内，公司持续夯实自然资源业务优势，公司及旗下子公司中标南通“智慧资源”信创整合建设（一期）项目 1,052 万元、烟台市不动产登记信息管理平台建设及数据迁移合库项目、山西省自然资源现状数据治理与建库系统研发项目、云南省自然资源厅国土资源信息中心建设用地管理数智化能力提升建设 2025 年项目、上海国土空间规划和用途管制大系统（2025 年升级改造）等重要项目。

报告期内，公司研发自然资源全要素平台，采用“1+3”架构，覆盖 11 大类自然资源要素管理，创新性地引入了“淘宝式”招商与“直播带资源”模式，并依托 AI 大模型提供智能选址、方案模拟等服务，已在湖北省落地，致力于成为覆盖全省域、全要素的自然资源要素流通的数智“总枢纽”。

报告期内，公司作为起草单位参与编制《国土空间规划实施监测网络建设技术指南（试行）》，还联合用户发布两项自然资源信创团体标准，为行业国产化替代提供规范指引。

住建：公司紧抓“数字住建”政策机遇，深度参与住建领域数字化转型。报告期内，公司及旗下子公司中标上海市房屋管理局房地产市场管理系统（2025 年升级改造）、诸暨市韧性城市系统-三维 GIS 及指挥中心开发服务项目、成都兴蓉市政设施管理有限公司排水设施数字孪生系统建设项目、云南省工程建设项目审批管理系统专业技术开发服务和运维服务（2025 年）、临沂市地下管线“一张图”建设及数据入库服务项目、2025 年舟山市房管中心智慧物业监管服务平台建设项目、浦东新区住房租赁平台运维开发服务、上海市租赁平台业务基础情况分析等重要项目。

此外，报告期内，公司参与建设的四川省巴中市 CIM（城市信息模型）基础平台成功入选住建部首批 CIM 平台建设可复制经验做法清单，成为全国 29 个示范案例之一，为中小城市数字化转型提供了“巴中样板”。

数据业务：公司打造了覆盖全域、全要素、全流程且全面适配信创环境的时空数据治理产品体系，并实现了规模化落地，为各行业的数字化转型筑牢数据底座。

报告期内，公司中标国家自然资源和地理空间基础信息库数据主中心运维项目、自然资源部“一张图”数据库建设 2025 年项目、时空大数据业务系统（第一阶段）-北斗规模应用操作系统项目、立体化警务应用平台-GIS 引擎及三维模型数据、登封市时空地理平台软件开发及数据治理项目、咸安区城市数字公共基础设施建设项目—基础空间数据治理服务采购等

多项国家级、地方级重要项目。

同时，携手珠海欧比特卫星大数据有限公司、北京山维科技股份有限公司等伙伴，推出数字农业、数据快速更新等技术解决方案，夯实数据业务核心竞争力。此外，公司积极参编数据要素相关团体标准，助力行业规范化发展，全方位强化数据领域优势。

勘测规划：公司不断提升勘测规划全链条服务能力，形成了一批可复制、可推广的典型实践。报告期内，其中，借助地籍图编制政策机遇，在 40 多个区县签订地籍图项目合同，合同额超过 4000 万。公司及旗下子公司中标盐靖高速（盐城市段+泰州市段）改扩建工程用地报批技术服务、启扬高速公路扬州西北绕城段扩建工程用地报批相关工作咨询服务、山西省全民所有自然资源资产清查、马鞍山市全民所有自然资源资产清查项目、淮安市地籍图编制项目、赣榆区地籍调查和地籍图编制项目、孝义市全域土地整治实施方案编制项目（第一批）等重要项目。

水利气象：报告期内，公司持续深耕水利气象数字化领域，实现关键项目落地、重大工程支撑与关键技术突破，为国家防灾减灾、水利信息化及气候治理提供坚实空间智能支撑。

在关键项目落地方面，公司中标 2025 年度全国水利一张图运行维护、国家水资源数据库与智慧服务平台、国家水资源基础调查数据库基础运行环境及省级信息节点维护、2025 年河湖库管理范围内主要地物智能检测和人工后处理及地物图斑复核分析项目、国家气候中心气候变化监测与评估平台、国家气候中心月-季-年气象灾害风险预估能力建设、京津冀气候风险评估和适应智能综合决策平台集成与优化等国家重点项目。

重大工程支撑上，公司与中电建成都院共建重点实验室，深度参与雅鲁藏布江下游水电工程前期设计及信息化建设，依托 BIM+GIS 平台服务国家水网战略。

技术突破层面，公司基于 SuperMap iDesktopX 打造通用水利模型建模分析平台（Hydro Builder），实现与南京水科院、广东水科院、武汉大学等多家权威科研机构模型标准化对接，破除模型孤岛，构建开放水利模型生态，并已应用于刘畈水库项目，开创行业数字化建模新方案先河。

企业应用：报告期内，能源、民航等核心赛道协同发力，同时加大高端市场开拓力度，客户结构持续优化，基地客户合作不断深化，企业业务新签订单同比增长 18%。

在智慧能源领域，公司项目广泛落地电力、油气、煤矿等多个细分领域，签约服务对象涵盖国家管网集团、中石化、中煤能源集团、胜利油田、大庆油田、江苏电力、上海电力等央国企。此外，由国家石油天然气管网集团有限公司科学技术研究总院分公司牵头，公司参与编制的 T/CAGIS 16—2025《油气长输管道地理空间数据模型》团体标准正式发布，为我

国油气长输管道数字化、智能化建设提供关键标准支撑。

在智慧机场领域，公司深度参与机场信息化、智慧运维等场景建设，行业解决方案成熟度显著增强。报告期内，公司签约广东白云机场公共区生产运行平台接口服务项目、武汉天河机场智慧化运行决策指挥平台（一期）基础设施项目地理信息系统数据更新项目、厦门新机场贵宾管理系统及地面服务管理系统（车辆定位、预警、节点数据采集功能）开发服务、厦门机场机坪车辆可视化指挥调度模块开发、福州长乐国际机场二期扩建项目-仿真应用场景、仿真功能中心开发等重要项目。

企业 SaaS 业务方面，地图慧实现用户和合同连续 3 年双增长，注册用户累计达 74 万家。报告期内，全新发布地图慧 5.0 SaaS 平台，依托亿级地址库+容错算法，智能分单准确率 99%+，分钟级处理 10 万+订单；可实现多车多路线动态规划，降低运输成本 35%，APP 端实时监控人员轨迹与签到闭环。在行业落地上，地图慧深耕家电物流与保险领域垂直场景，成功签约首个国有家电龙头企业海信集团，标志着在重点行业头部客户市场实现里程碑式突破。

低空：公司持续深化“一体两翼”产品布局，强化面向低空领域的空间智能引擎的技术迭代。公司聚焦低空飞行管控、AI 监测、政务服务等关键领域，落地多个省市区标杆项目，建成省、市、区三级低空服务体系，成功落地广东省、宜昌市低空服务平台等项目，并面向电力、石油、城管、防火等领域提供低空巡检解决方案。

同时，公司作为低空经济创新中心核心成员，参与组建全国低空交通一张网研究中心理事会和标准委员会，启动生态合作伙伴计划，联动首批 30 多座城市合作推动“全国低空交通一张网”标准落地。

（4）国际业务扩面提质，双轮驱动全面出海

公司全面加速海外市场拓展，以“平台+应用”双轮驱动全业务出海，“本土化运营+重点市场突破”并行，通过优化产品与解决方案的本地适配性，构建灵活响应各地需求的服务体系，显著提升了市场适应力与客户满意度，实现“走出去”到“走进去、扎下根”。报告期内，国际业务合同同比增长 130%。

报告期内，公司海外业务重点区域开拓成效显著。通过持续强化海外营销体系建设，加大优秀人才战力部署和属地化布局，海外业务实现重大破局。在东南亚、中东、非洲、美洲等新兴市场斩获多项重大国际订单，尤其在国家级空间基础设施、自然资源管理、智慧城市及能源管理领域，成功落地多个标杆项目。其中，马来西亚应用项目成功签约，树立了公司海外应用项目落地的重要里程碑。沙特、委内瑞拉市场实现 0 到 1 的突破，沙特国家地理信

息平台软件订单金额超 500 万元，委内瑞拉签约金额近 200 万元。

同时，在海外生态建设方面，公司持续深化与“一带一路”沿线地区政府和龙头企业以及央国企和大型跨国企业的战略联盟和业务合作，加快海外业务规模化发展。依托精细化营销与品牌塑造，公司国际品牌知名度与影响力显著提升。

此外，报告期内，公司完成多语种版本迭代升级，覆盖“英语、法语、德语、西班牙语、阿拉伯语、日语、韩语”等国际语言，实现产品界面、操作手册、营销资料的多语种贯通，有效降低跨区域沟通成本，提升全球用户体验。

（5）经营管控提质增效，多向支撑协同作战

公司以“经营管控提质增效，多向支撑协同作战”为导向，聚焦流程改造、矩阵管理、产品收编、办公整合四大方向推进管理升级。

报告期内，公司升级 IPD 研发流程，落地“技术-平台-产品-解决方案”异步架构，减少重复研发，提升人效水平。同时进一步优化业务流程，推动资源主动协同，大幅提升需求响应与线索和商机转化效率。

同时推进产品收编整合，梳理优化产品体系，集中资源打造核心产品，实现资源集约化利用，强化产品协同赋能能力，提升产品质量与市场竞争力。

此外，报告期内，公司完成各区域办公区合并优化，降低运营成本，打破地域壁垒，进一步提升跨区域协同效率。

2、收入与成本

（1）营业收入构成

营业收入整体情况

单位：元

	2025 年		2024 年		同比增减
	金额	占营业收入比重	金额	占营业收入比重	
营业收入合计	1,509,117,443.21	100%	1,497,872,642.24	100%	0.75%
分行业					
软件	1,492,772,304.58	98.92%	1,479,328,555.81	98.76%	0.91%
其他业务	16,345,138.63	1.08%	18,544,086.43	1.24%	-11.86%
分产品					
GIS 软件	1,492,772,304.58	98.92%	1,479,328,555.81	98.76%	0.91%
其他业务	16,345,138.63	1.08%	18,544,086.43	1.24%	-11.86%

分地区					
东北	154,836,610.53	10.26%	144,296,016.29	9.63%	7.30%
华北	385,499,806.81	25.54%	275,348,908.59	18.38%	40.00%
华东	496,710,781.16	32.91%	646,910,591.74	43.19%	-23.22%
华南	95,851,116.22	6.35%	63,982,281.77	4.27%	49.81%
华中	110,715,191.35	7.34%	64,487,626.89	4.31%	71.68%
西北	95,067,232.04	6.30%	92,818,077.01	6.20%	2.42%
西南	137,057,564.84	9.08%	187,168,413.25	12.50%	-26.77%
国际	17,034,001.63	1.13%	4,316,640.27	0.29%	294.61%
其他业务	16,345,138.63	1.08%	18,544,086.43	1.24%	-11.86%
分销售模式					
直接销售	1,509,117,443.21	100.00%	1,497,872,642.24	100.00%	0.75%

公司需遵守《深圳证券交易所上市公司自律监管指引第 3 号——行业信息披露》中的“软件与信息技术服务业”的披露要求

单位：元

	2025 年度				2024 年度			
	第一季度	第二季度	第三季度	第四季度	第一季度	第二季度	第三季度	第四季度
营业收入	234,019,539.00	369,131,425.55	364,542,554.63	541,423,924.03	298,230,398.01	338,685,892.38	311,596,804.16	549,359,547.69
归属于上市公司股东的净利润	43,540,111.68	55,506,227.71	30,989,546.19	3,889,491.13	4,860,352.55	29,042,596.08	7,595,972.36	197,736,305.41

说明经营季节性（或周期性）发生的原因及波动风险：主要系项目验收集中于第四季度所致。

（2）占公司营业收入或营业利润 10%以上的行业、产品、地区、销售模式的情况

适用 不适用

公司需遵守《深圳证券交易所上市公司自律监管指引第 3 号——行业信息披露》中的“软件与信息技术服务业”的披露要求

单位：元

	营业收入	营业成本	毛利率	营业收入比上年同期增减	营业成本比上年同期增减	毛利率比上年同期增减
分客户所处行业						
软件	1,492,772,304.58	628,027,772.38	57.93%	0.91%	-10.82%	5.53%
分产品						
GIS 软件	1,492,772,304.58	628,027,772.38	57.93%	0.91%	-10.82%	5.53%
分地区						

东北	154,836,610.52	62,201,759.68	59.83%	7.30%	-14.96%	10.52%
华北	385,499,806.81	184,095,414.93	52.25%	40.00%	40.14%	-0.04%
华东	496,710,781.16	186,119,596.38	62.53%	-23.22%	-37.70%	8.71%
分销售模式						
直接销售	1,492,772,304.58	628,027,772.38	57.93%	0.91%	-10.82%	5.53%

公司主营业务数据统计口径在报告期发生调整的情况下，公司最近 1 年按报告期末口径调整后的主营业务数据

适用 不适用

(3) 公司实物销售收入是否大于劳务收入

是 否

(4) 公司已签订的重大销售合同、重大采购合同截至本报告期的履行情况

适用 不适用

(5) 营业成本构成

产品分类

单位：元

产品分类	项目	2025 年		2024 年		同比增 减
		金额	占营业成本 比重	金额	占营业成本 比重	
GIS 软件	GIS 软件	628,027,772.38	98.92%	704,212,006.43	99.12%	-10.82%
其他	其他	6,826,518.72	1.08%	6,250,299.30	0.88%	9.22%

说明：无。

公司需遵守《深圳证券交易所上市公司自律监管指引第 3 号——行业信息披露》中的“软件与信息技术服务业”的披露要求

主营业务成本构成

单位：元

成本构成	本报告期		上年同期		同比增减
	金额	占营业成本 比重	金额	占营业成本 比重	
人工成本	245,436,266.78	39.08%	316,793,903.62	44.99%	-22.52%
采购成本	330,782,487.48	52.67%	332,215,912.72	47.18%	-0.43%
其他杂费	51,809,018.12	8.25%	55,202,190.09	7.84%	-6.15%
合计	628,027,772.38	100.00%	704,212,006.43	100.00%	-10.82%

(6) 报告期内合并范围是否发生变动是 否

详见第八节九、2、合并范围的变更。

(7) 公司报告期内业务、产品或服务发生重大变化或调整有关情况适用 不适用**(8) 主要销售客户和主要供应商情况**

公司主要销售客户情况

前五名客户合计销售金额（元）	119,362,774.56
前五名客户合计销售金额占年度销售总额比例	7.91%
前五名客户销售额中关联方销售额占年度销售总额比例	0.00%

公司前 5 大客户资料

序号	客户名称	销售额（元）	占年度销售总额比例
1	客户 1	33,327,756.72	2.21%
2	客户 2	29,535,766.17	1.96%
3	客户 3	21,622,641.51	1.43%
4	客户 4	17,546,610.16	1.16%
5	客户 5	17,330,000.00	1.15%
合计	--	119,362,774.56	7.91%

主要客户其他情况说明

适用 不适用

公司主要供应商情况

前五名供应商合计采购金额（元）	15,595,779.20
前五名供应商合计采购金额占年度采购总额比例	5.42%
前五名供应商采购额中关联方采购额占年度采购总额比例	0.00%

公司前 5 名供应商资料

序号	供应商名称	采购额（元）	占年度采购总额比例
1	供应商 1	3,476,863.79	1.21%
2	供应商 2	3,420,082.50	1.19%
3	供应商 3	3,273,382.00	1.14%
4	供应商 4	2,881,538.00	1.00%
5	供应商 5	2,543,912.91	0.88%
合计	--	15,595,779.20	5.42%

主要供应商其他情况说明

适用 不适用

报告期内公司贸易业务收入占营业收入比例超过 10%

适用 不适用

3、费用

单位：元

	2025 年	2024 年	同比增减	重大变动说明
销售费用	267,590,515.00	287,965,184.45	-7.08%	
管理费用	206,619,784.66	269,759,731.48	-23.41%	主要系本期人工、差旅费、业务招待费和办公场地费减少所致。
财务费用	-2,970,657.36	-4,431,400.85	32.96%	主要系本期利息收入减少所致。
研发费用	280,256,342.17	274,418,442.33	2.13%	

4、研发投入

适用 不适用

主要研发项目名称	项目目的	项目进展	拟达到的目标	预计对公司未来发展的影响
SuperMap AgentX Server 2026	拟通过 GIS 基础平台软件系列研发升级项目，迅速扩大在国内市场的占有率，并加大对国际市场的拓展	进行中	达到各项技术指标	巩固并增强公司产品竞争力
SuperMap Hi-Fi 3D SDK for Unreal 2026	拟通过 GIS 基础平台软件系列研发升级项目，迅速扩大在国内市场的占有率，并加大对国际市场的拓展	进行中	达到各项技术指标	巩固并增强公司产品竞争力
SuperMap ImageX Enterprise 2026	拟通过 GIS 基础平台软件系列研发升级项目，迅速扩大在国内市场的占有率，并加大对国际市场的拓展	进行中	达到各项技术指标	巩固并增强公司产品竞争力
SuperMap ImageX Pro 2026	拟通过 GIS 基础平台软件系列研发升级项目，迅速扩大在国内市场的占有率，并加大对国际市场的拓展	进行中	达到各项技术指标	巩固并增强公司产品竞争力
SuperMap Online 2026	拟通过 GIS 基础平台软件系列研发升级项目，迅速扩大在国内市场的占有率，并加大对国际市场的拓展	进行中	达到各项技术指标	巩固并增强公司产品竞争力
SuperMap TransformX 2026	拟通过 GIS 基础平台软件系列研发升级项目，迅速扩大在国内市场的占有率，并加大对国际市场的拓展	进行中	达到各项技术指标	巩固并增强公司产品竞争力
SuperMap iDesktopX 2026	拟通过 GIS 基础平台软件系列研发升级项目，迅速扩大在国内市场的占有率，并加大对国际市场的拓展	进行中	达到各项技术指标	巩固并增强公司产品竞争力
SuperMap iEdge 2026	拟通过 GIS 基础平台软件系列研发升级项目，迅速扩大在国内市场的占有率，并加大对国际市场的拓展	进行中	达到各项技术指标	巩固并增强公司产品竞争力

SuperMap iManager 2026	拟通过 GIS 基础平台软件系列研发升级项目，迅速扩大在国内市场的占有率，并加大对国际市场的拓展	进行中	达到各项技术指标	巩固并增强公司产品竞争力
SuperMap iMaritimeEditor 2026	拟通过 GIS 基础平台软件系列研发升级项目，迅速扩大在国内市场的占有率，并加大对国际市场的拓展	进行中	达到各项技术指标	巩固并增强公司产品竞争力
SuperMap iMobile 2026	拟通过 GIS 基础平台软件系列研发升级项目，迅速扩大在国内市场的占有率，并加大对国际市场的拓展	进行中	达到各项技术指标	巩固并增强公司产品竞争力
SuperMap iObjects 2026	拟通过 GIS 基础平台软件系列研发升级项目，迅速扩大在国内市场的占有率，并加大对国际市场的拓展	进行中	达到各项技术指标	巩固并增强公司产品竞争力
SuperMap iPortal 2026	拟通过 GIS 基础平台软件系列研发升级项目，迅速扩大在国内市场的占有率，并加大对国际市场的拓展	进行中	达到各项技术指标	巩固并增强公司产品竞争力
SuperMap iServer 2026	拟通过 GIS 基础平台软件系列研发升级项目，迅速扩大在国内市场的占有率，并加大对国际市场的拓展	进行中	达到各项技术指标	巩固并增强公司产品竞争力
SuperMap mDesktopX 2026	拟通过 GIS 基础平台软件系列研发升级项目，迅速扩大在国内市场的占有率，并加大对国际市场的拓展	进行中	达到各项技术指标	巩固并增强公司产品竞争力
SuperMap mMobile for Android 2026	拟通过 GIS 基础平台软件系列研发升级项目，迅速扩大在国内市场的占有率，并加大对国际市场的拓展	进行中	达到各项技术指标	巩固并增强公司产品竞争力
SuperMap mObjects 2026	拟通过 GIS 基础平台软件系列研发升级项目，迅速扩大在国内市场的占有率，并加大对国际市场的拓展	进行中	达到各项技术指标	巩固并增强公司产品竞争力
SuperMap mServer 2026	拟通过 GIS 基础平台软件系列研发升级项目，迅速扩大在国内市场的占有率，并加大对国际市场的拓展	进行中	达到各项技术指标	巩固并增强公司产品竞争力

公司研发人员情况

	2025 年	2024 年	变动比例
研发人员数量（人）	965	1,527	-36.80%
研发人员数量占比	35.77%	42.64%	-6.87%
研发人员学历			
本科	726	1,141	-36.37%
硕士	158	202	-21.78%
博士	8	5	60.00%
大专	69	171	-59.65%
大专以下	4	8	-50.00%
研发人员年龄构成			
30 岁以下	318	866	-63.28%
30~40 岁	555	568	-2.29%

41~50 岁	87	90	-3.33%
51 岁及以上	5	3	66.67%

近三年公司研发投入金额及占营业收入的比例

	2025 年	2024 年	2023 年
研发投入金额（元）	351,634,428.38	381,061,073.21	383,297,448.39
研发投入占营业收入比例	23.30%	25.44%	19.37%
研发支出资本化的金额（元）	71,378,086.21	106,642,630.88	120,842,834.04
资本化研发支出占研发投入的比例	20.30%	27.99%	31.53%
资本化研发支出占当期净利润的比重	151.91%	-59.17%	83.13%

公司研发人员构成发生重大变化的原因及影响

适用 不适用

研发投入总额占营业收入的比重较上年发生显著变化的原因

适用 不适用

研发投入资本化率大幅变动的原因及其合理性说明

适用 不适用

公司需遵守《深圳证券交易所上市公司自律监管指引第 3 号——行业信息披露》中的“软件与信息技术服务业”的披露要求

单位：元

项目名称	研发资本化金额	相关项目的基本情况	实施进度
SuperMap ImageX 12i(2025)	342,680.48	公司基础软件产品	已结项
SuperMap iDesktopX 12i(2025)	4,755,631.06	公司基础软件产品	已结项
SuperMap iEdge 12i(2025)	1,505,411.39	公司基础软件产品	已结项
SuperMap iManager 12i(2025)	2,577,647.61	公司基础软件产品	已结项
SuperMap iMobile 12i(2025)	1,669,029.25	公司基础软件产品	已结项
SuperMap iObjects 12i(2025)	11,077,205.95	公司基础软件产品	已结项
SuperMap iPortal 12i(2025)	2,448,226.60	公司基础软件产品	已结项
SuperMap iServer 12i(2025)	11,342,779.99	公司基础软件产品	已结项
SuperMap AgentX Server 2026	1,859,978.08	公司基础软件产品	开发阶段
SuperMap Hi-Fi 3D SDK for Unreal 2026	243,079.38	公司基础软件产品	开发阶段
SuperMap ImageX Enterprise 2026	1,833,202.58	公司基础软件产品	开发阶段
SuperMap ImageX Pro 2026	2,121,750.89	公司基础软件产品	开发阶段
SuperMap Online 2026	48,184.71	公司基础软件产品	开发阶段
SuperMap TransformX 2026	186,889.18	公司基础软件产品	开发阶段
SuperMap iDesktopX 2026	4,407,173.29	公司基础软件产品	开发阶段
SuperMap iEdge 2026	793,395.36	公司基础软件产品	开发阶段

SuperMap iManager 2026	2,423,479.41	公司基础软件产品	开发阶段
SuperMap iMaritimeEditor 2026	170,986.73	公司基础软件产品	开发阶段
SuperMap iMobile 2026	707,573.39	公司基础软件产品	开发阶段
SuperMap iObjects 2026	8,146,239.22	公司基础软件产品	开发阶段
SuperMap iPortal 2026	1,984,457.77	公司基础软件产品	开发阶段
SuperMap iServer 2026	9,442,606.56	公司基础软件产品	开发阶段
SuperMap mDesktopX 2026	343,268.84	公司基础软件产品	开发阶段
SuperMap mMobile for Android 2026	369,596.25	公司基础软件产品	开发阶段
SuperMap mObjects 2026	350,554.94	公司基础软件产品	开发阶段
SuperMap mServer 2026	227,057.30	公司基础软件产品	开发阶段

公司将内部研究开发项目的支出，区分为研究阶段支出和开发阶段支出。研究阶段的支出，于发生时计入当期损益。

开发阶段的支出，同时满足下列条件的，才能予以资本化，即：完成该无形资产以使其能够使用或出售在技术上具有可行性；具有完成该无形资产并使用或出售的意图；无形资产产生经济利益的方式，包括能够证明运用该无形资产生产的产品存在市场或无形资产自身存在市场，无形资产将在内部使用的，能够证明其有用性；有足够的技术、财务资源和其他资源支持，以完成该无形资产的开发，并有能力使用或出售该无形资产；归属于该无形资产开发阶段的支出能够可靠地计量。不满足上述条件的开发支出计入当期损益。公司研究开发项目在满足上述条件，通过技术可行性及经济可行性研究，形成项目立项后，进入开发阶段。公司设立了完善的研发体系，从产品的立项、评审、开发、测试、发布评审、发布等均建立了相应的流程或制度，建立了相应的控制措施和识别标识，确保资本化的准确。

5、现金流

单位：元

项目	2025 年	2024 年	同比增减
经营活动现金流入小计	1,386,503,629.02	1,454,806,262.58	-4.69%
经营活动现金流出小计	1,393,573,392.46	1,723,839,548.65	-19.16%
经营活动产生的现金流量净额	-7,069,763.44	-269,033,286.07	97.37%
投资活动现金流入小计	5,934,839,535.82	6,825,194,255.63	-13.05%
投资活动现金流出小计	6,083,879,737.47	6,561,414,155.82	-7.28%
投资活动产生的现金流量净额	-149,040,201.65	263,780,099.81	-156.50%
筹资活动现金流入小计	198,407.35	2,633,881.06	-92.47%
筹资活动现金流出小计	12,246,449.49	206,117,139.87	-94.06%
筹资活动产生的现金流量净额	-12,048,042.14	-203,483,258.81	94.08%
现金及现金等价物净增加额	-169,370,360.40	-207,881,101.43	18.53%

相关数据同比发生重大变动的主要影响因素说明

适用 不适用

报告期内公司经营活动产生的现金净流量与本年度净利润存在重大差异的原因说明

适用 不适用

五、非主营业务情况

适用 不适用

单位：元

	金额	占利润总额比例	形成原因说明	是否具有可持续性
投资收益	11,730,663.93	24.22%	理财收益等	否
公允价值变动损益	-43,384.95	-0.09%	交易性金融资产公允价值变动	否
资产减值	-93,542,679.59	-193.15%	信用减值损失、资产减值损失	否
营业外收入	1,762,886.72	3.64%	无需支付的款项等	否
营业外支出	3,619,938.64	7.47%	非流动资产处置损失等	否

六、资产及负债状况分析

1、资产构成重大变动情况

单位：元

	2025 年末		2025 年初		比重增减	重大变动说明
	金额	占总资产比例	金额	占总资产比例		
货币资金	683,749,094.36	17.51%	852,571,696.73	21.20%	-3.69%	
应收账款	892,101,164.20	22.85%	828,610,652.31	20.61%	2.24%	
合同资产	24,120,489.41	0.62%	25,446,840.29	0.63%	-0.01%	
存货	278,952,001.09	7.14%	385,865,001.85	9.60%	-2.46%	
投资性房地产	179,985,107.64	4.61%	186,663,041.45	4.64%	-0.03%	
长期股权投资	52,188,532.36	1.34%	88,106,243.18	2.19%	-0.85%	主要系本期减持参股公司股份至 10%以下且不再派驻董事，不再具有重大影响，重分类至其他权益工具投资所致。
固定	217,351,906.09	5.57%	231,363,179.70	5.75%	-0.18%	

资产						
使用权资产	17,010,073.04	0.44%	17,162,423.82	0.43%	0.01%	
短期借款	9,749,121.03	0.25%	10,888,574.15	0.27%	-0.02%	
合同负债	655,081,085.45	16.78%	768,591,840.42	19.12%	-2.34%	
长期借款	2,718,338.11	0.07%	2,150,598.14	0.05%	0.02%	
租赁负债	8,432,235.32	0.22%	4,617,799.45	0.11%	0.11%	主要系本期办公场地续租所致。
交易性金融资产	670,430,445.45	17.17%	500,474,131.96	12.45%	4.72%	主要系期末持有的委托理财产品的余额增加所致。
其他权益工具投资	13,397,527.50	0.34%	3,000,000.00	0.07%	0.27%	主要系本期减持参股公司股份至 10%以下且不再派驻董事，不再具有重大影响，重分类至其他权益工具投资所致。
一年内到期的非流动负债	7,024,560.08	0.18%	13,101,468.52	0.33%	-0.15%	主要系一年以内到期的房屋租赁增加所致。
递延收益	12,103,700.00	0.31%	4,110,900.00	0.10%	0.21%	主要系本期收到科研课题项目补助资金所致。

境外资产占比较高

适用 不适用

2、以公允价值计量的资产和负债

适用 不适用

单位：元

项目	期初数	本期公允价值变动损益	计入权益的累计公允价值变动	本期计提的减值	本期购买金额	本期出售金额	其他变动	期末数
金融资产								
1.交易性金融资产（不含衍生金融资	500,474,131.96	-43,384.95			6,080,000,000.00	5,910,000,000.00	-301.56	670,430,445.45

产)								
4.其他权益工具投资	3,000,000.00		14,325,000.00				24,722,527.50	13,397,527.50
5.其他非流动金融资产	14,000,000.00							14,000,000.00
金融资产小计	517,474,131.96	-43,384.95	14,325,000.00	0.00	6,080,000,000.00	5,910,000,000.00	24,722,225.94	697,827,972.95
上述合计	517,474,131.96	-43,384.95	14,325,000.00	0.00	6,080,000,000.00	5,910,000,000.00	24,722,225.94	697,827,972.95

其他变动的内容：主要为境外子公司交易性金融资产进行折算的汇率差异。

报告期内公司主要资产计量属性是否发生重大变化

是 否

3、截至报告期末的资产权利受限情况

项目	期末账面价值（元）	受限原因
货币资金	11,339,754.71	不能随时支付的保证金等

七、投资状况分析

1、总体情况

适用 不适用

2、报告期内获取的重大的股权投资情况

适用 不适用

3、报告期内正在进行的重大的非股权投资情况

适用 不适用

4、金融资产投资

（1）证券投资情况

适用 不适用

公司报告期不存在证券投资。

(2) 衍生品投资情况

适用 不适用

公司报告期不存在衍生品投资。

八、重大资产和股权出售

1、出售重大资产情况

适用 不适用

公司报告期末未出售重大资产。

2、出售重大股权情况

适用 不适用

九、主要控股参股公司分析

适用 不适用

主要子公司及对公司净利润影响达 10%以上的参股公司情况

单位：元

公司名称	公司类型	主要业务	注册资本	总资产	净资产	营业收入	营业利润	净利润
超图信息	子公司	向安全部门提供 GIS 信息系统技术开发和相关平台产品的研发	5000 万元	220,065,192.42	80,103,010.23	159,983,265.89	7,460,690.76	6,727,244.27
上海南康	子公司	房地产行业 GIS 技术开发及技术服务；CAI 数据采集平台软件研发与销售	2000 万元	130,870,179.61	84,961,773.03	59,679,392.34	5,399,956.39	4,964,483.94
南京国图	子公司	国土资源、不动产、水利水资源、税务、农业等领域的 GIS 与电子政务软件、数据工程、测绘工程、地图服务及规划设计等业务	3000 万元	860,141,108.62	479,547,809.38	515,405,671.75	95,901,039.74	82,626,810.98
北京安图	子公司	数据获取与加工、地理信息三维平台研发、政府与企业行业信息化解决方案、基于地理信息的大众应	1850 万元	168,758,183.03	73,777,655.05	100,592,920.30	4,788,984.15	5,061,494.77

		用与服务						
上海数慧	子公司	提供规划一张图、多规合一、大数据分析 与洞察、不动产登记 等信息化解决方案及 应用咨询服务	1500 万元	138,034, 080.59	34,350, 938.88	117,602, 086.13	3,660,03 6.63	3,729,9 30.08

报告期内取得和处置子公司的情况

适用 不适用

公司名称	报告期内取得和处置子公司方式	对整体生产经营和业绩的影响
上海图贤数商技术有限公司	新设	报告期内，该公司尚未进行实质性经营，无重大影响。
海南超图国际技术有限公司	新设	报告期内，该公司尚未进行实质性经营，无重大影响。
甘肃超图软件技术有限公司	新设	报告期内，该公司尚未进行实质性经营，无重大影响。
北京汇智经纬科技服务有限公司	注销	报告期内，该公司尚未进行实质性经营，无重大影响。
上海超南软件有限公司	注销	该公司业务规模均较小，对整体生产经营及业绩无重大影响。
南京润捷空间信息技术有限公司	注销	该公司业务规模均较小，对整体生产经营及业绩无重大影响。
安徽超图信息技术有限公司	注销	该公司业务规模均较小，对整体生产经营及业绩无重大影响。
内蒙古润捷空间技术有限公司	注销	该公司业务规模均较小，对整体生产经营及业绩无重大影响。

主要控股参股公司情况说明

2025 年 5 月，公司在北京设立全资子公司北京汇智经纬科技服务有限公司（以下简称汇智经纬），汇智经纬于 2025 年 5 月 7 日完成工商设立登记；2025 年 10 月 14 日，基于公司业务发展战略调整，注销了汇智经纬公司。

十、公司控制的结构化主体情况

适用 不适用

十一、公司未来发展的展望

1、行业格局和趋势

(1) AI 爆发式演进，重塑空间智能新范式

2025 年以来，国家密集出台“人工智能+”相关政策：国务院明确“人工智能+”行动目标，中央网信办等规范政务领域大模型应用，工信部等八部门部署制造领域专项行动，2026 年 3 月《十五五规划纲要》明确全面实施“人工智能+”，全方位赋能各行业。

当前，AI 爆发式演进，必将对空间智能（GIS+AI）技术、产品、解决方案、应用带来巨大影响，重塑空间智能新范式。据中国信息通信研究院测算，2024 年我国人工智能核心产业规模已突破 9000 亿元，同比增长 24%；2025 年预计突破 1.2 万亿元。随着技术持续迭代、应用场景不断深化以及政策与市场双轮驱动，我国人工智能产业具备巨大的发展潜力，未来市场空间广阔。

公司作为空间智能（GIS+AI）领域的领军企业，持续强化人工智能技术与空间智能技术的深度融合和应用，构建了从地理空间 AI 技术底座（AIF）、地理空间智能体、行业智能体到行业垂类解决方案的智能技术体系，AI 赋能业务规模快速增长，智能产品与解决方案在自然资源、国土规划、水利、智慧城市等领域落地。

未来公司将坚持 All in AI 战略，持续加大地理空间 AI 研发投入，完善空间智能体与行业垂类产品和解决方案体系，深化多场景融合应用与规模化落地，以技术创新驱动业务提质增效，实现更高质量的发展。

（2）政策红利持续释放，海外市场持续扩容

国家持续出台政策支持企业出海与数字贸易发展，2026 年 3 月《十五五规划纲要》提出完善共建“一带一路”机制，扩大数字领域开放，推动我国从“产品出海”向“产业链、品牌、标准、生态出海”跃迁。

与此同时，东南亚、中亚等新兴市场数字化浪潮兴起，各国出台数字化发展战略，为数字领域国际合作提供广阔空间。在“数字丝绸之路”框架下，中国与新兴市场加强数字战略对接，签署多项合作行动计划，明确数字经济合作重点方向，持续强化数字经济伙伴关系。

新兴市场数字化转型需求释放，为公司带来广阔增长空间。目前公司已构建覆盖 50 多个国家的代理商网络，服务范围延伸至 100 多个国家，通过扩充本地化语言版本，实现快速交付与高效服务。依托技术创新，公司打造具有国际竞争力的全栈式产品体系，支持多语言、跨平台应用，适配全球多元场景，形成差异化优势，并协同央企国企出海，在智慧城市、自然资源等领域实现项目落地。

未来，公司将立足技术与产品优势，紧抓数字丝绸之路机遇，构建“全球统筹、区域聚焦、分层推进”的发展格局，加快全球化步伐，为数字丝绸之路建设贡献中国方案，推动海外业务实现跨越式发展。

（3）信创攻坚全速冲刺，自主筑基赋能百业

2025 年以来，国家密集出台政策推动科技自立自强与信创产业发展。2025 年 3 月《政府工作报告》强调关键核心技术攻关。2026 年《十五五规划纲要》进一步提出，全力突破基础软件等关键核心技术，完善自主软硬件生态与首版次应用支持，为信创发展提供强力保障。

信创是保障国家信息安全、培育新质生产力的核心战略，当前正由政策驱动转向市场驱动，从可用迈向好用，产业规模高速增长。

公司作为 GIS 信创核心企业，具备全栈信创解决方案能力。早在 2001 年便以标准 C++ 重构 GIS 内核，搭建跨平台技术体系，全面兼容鲲鹏、飞腾、龙芯等国产 CPU，适配银河麒麟、统信 UOS 等国产操作系统，并支持达梦、高斯 DB、金仓等十余种国产数据库，完成芯片、操作系统、数据库全链路国产化适配，构建真信创技术底座。

2026 年作为十五五开局与信创替代冲刺关键之年，公司将紧抓窗口期，持续深化与国产软硬件生态的协同适配，加速 GIS 基础软件国产化替代，推进行业信创项目规模化落地，以自主可控技术助力国家科技自立自强。

（4）城市更新提质升级，产业焕新机遇迭现

我国城市发展已经进入了增量建设和存量更新并重的阶段，作为城市“里子工程”的地下管网建设改造、城市改造更新、城市生命线建设的任务将越来越重。根据《关于开展 2025 年度中央财政支持实施城市更新行动的通知》《关于持续推进城市更新行动的意见》《关于进一步支持城市更新行动若干措施的通知》以及 2026 年 3 月《政府工作报告》，未来将重点支持城市地下管网更新改造，加快城市燃气、供水、排水、供热等地下管网改造，推进海绵城市建设，构建完善的城市防洪排涝体系，高质量推进城市更新。

城市更新并非单纯的物理空间改造，而是城市治理现代化的深刻变革，对空间数据的精准度、立体化、时效性与分析深度提出极高要求，为空间智能产业打开了广阔市场。作为数字空间建设的核心支撑，空间智能已然成为城市更新的关键基础设施与智慧引擎。

公司作为空间智能领域的龙头企业，立足自研空间智能底座，已打造城市基础设施安全监管、智慧房产、市政基础设施管理等系列解决方案，以技术创新赋能城市更新实践。

未来，公司将持续深化技术创新，赋能城市结构优化、功能完善、文脉赓续、品质提升，全面助力打造宜居、韧性、智慧城市。

（5）商业航天政策加码，逐梦苍穹星辰可及

国家持续出台政策支持商业航天发展，2025 年 3 月《政府工作报告》明确推动商业航天等新兴产业健康发展；同年 11 月国家航天局发布行动计划，聚焦卫星数据应用落地，明确重点任务与实施路径。2026 年 3 月，《政府工作报告》与《十五五规划纲要》进一步明确，培育商业航天、低空经济等新兴支柱产业，加快低轨卫星互联网组网，为行业发展提供强劲政策支持。

作为新质生产力典型代表，商业航天产业增速迅猛。据赛迪智库数据，2025 年中国商业航天市场规模达 2.83 万亿元，同比增长 21.7%，2026 年预计达 3.5 万亿元，同比增速持续超 20%，产业发展潜力巨大。随着发射频次提升与低轨星座规模化部署，太空应用场景不断丰富，空间智能企业的战略价值愈发凸显。

空间智能是商业航天实现“数据落地、价值变现”的关键枢纽，GIS 作为空间数据处理应用的核心，依托六大核心能力切入全产业链，形成完整价值闭环，赋能多个重点领域。同时，随着深空探索推进，GIS 正升级为“行星级数字底座”，为深空活动提供核心技术支撑。

公司凭借“新一代遥感软件技术体系”，实现空天地一体化数据全流程处理，可高效处理多类卫星遥感数据及多源异构数据，支撑海量数据存储、处理与 AI 解译。目前已与科研院所、航天企业开展合作，相关成果在多领域落地，同时可将技术延伸至深空探测，构建行星级数字底座，形成全域空间智能服务能力。

未来，公司将持续强化技术创新，深耕应用场景、深化生态协同，拓宽业务边界，抢抓商业航天发展机遇，为航天强国建设提供坚实的空间智能支撑。

2、公司发展战略

公司将在巩固核心业务先发优势的基础上，聚焦第二增长曲线业务（H2 业务）核心赛道，深化在目标细分行业及赛道的创新布局，全面提速市场开拓步伐，加速更多行业场景规模化落地。同时，加速打造专业化、国际化团队，切实强化海外营销战力，夯实海外业务拓展的人才基础，以“平台+应用”双轮驱动全业务出海，深化与全球合作伙伴的战略联动，推动更多产品和解决方案在海外市场的本地化落地和规模化应用。通过“内外协同、双轮驱动”的发展策略，推进“H2 行业夺魁、业务全面出海”的战略目标实现。

同时，公司将坚定推进 All in AI 战略，深度聚焦人工智能与空间智能技术的融合创新，构建代差级领先优势，确立空间智能技术制高点，加速推动空间智能技术在更多行业的落地实践，引领空间智能新时代。

此外，公司将进一步强化交付能力建设和全面质量管理，着力打造“成本领先、质量优先”的高效交付体系，以“质量高、成本低、交付快、技术强”为核心导向，在确保技术先

进性和产品可靠性的基础上，实现高效敏捷的规模化交付和卓越的客户体验，全面提升客户满意度和品牌口碑，为公司规模化发展和全球化市场拓展提供坚实支撑，夯实可持续竞争优势。

3、经营计划

2026 年，公司将以 AI 赋能为核心、以产品升级为抓手、以市场深耕为支撑、以提质增效为保障，全面推进高质量发展。

在研发方面，公司将持续加大 AI 研发投入，研发统一地理空间 AI 原生技术体系，大幅提升技术预研与联合创新能力，实现智能体技术平台归一化，同时打造行业智能体产品体系，形成一批技术领先、体验卓越的标杆智能产品与解决方案。

在业务方面，公司将全面攻坚国产化替代，聚力做强第二增长曲线业务，加速全业务出海，强化营销战力建设和部署，深化存量客户运营，拓展高价值新客户，扩大可参与市场空间，全力实现国内市场份额压制性领先和海外业务规模快速增长。

在生态合作方面，公司将进一步拓展生态伙伴，深挖与生态伙伴全面合作潜力，聚焦 AI+行业创新场景，联合打造一体化解决方案，共建开放协同的产业生态，以技术融合赋能行业数字化、智能化升级，持续放大生态价值与市场竞争力。

在运营方面，公司将全方位推进研发及交付降本措施，大幅提升成本竞争力。同时，推进扎实有效的质量管理体系，革命性提升产品与服务品质及客户满意度。同时，持续锻造组织能力，激发组织活力，强化组织韧性，持续提升人效，打造敏捷、坚韧、可持续进化的组织体系，夯实高质量发展的底层支撑。

4、可能面临的风险

（1）市场竞争加剧的风险

随着地理信息行业快速发展，行业内参与主体不断增加，市场竞争日趋激烈。若公司不能持续保持技术创新、产品竞争力与市场拓展优势，可能面临毛利率承压、市场份额增长放缓、盈利能力下降等风险。

应对措施：面对激烈竞争，公司将坚持技术创新，构建代差级技术领先能力，巩固自主可控优势。同时，聚焦主航道业务和高价值行业，提升客户粘性与产品溢价。积极推进商业模式转型升级，推动平台产品从传统许可模式向订阅模式转变。此外，持续加强卓越研发和交付体系建设，扎实推进质量管理，构建“质量高、技术强、成本低、交付快”的一体化运营能力，全面提升规模化交付效率和客户服务水平。通过不断增强核心竞争力和可持续发展能力，在激烈的市场竞争中牢牢把握主动、赢得长远发展优势。

（2）上下半年业绩不均衡风险

公司利润的实现具有明显的上下半年不均衡特点，下半年实现的收入占全年收入的比例较高。公司提供的地理信息系统产品和服务的用户多为政府部门或其事业单位，客户一般在上半年制订采购预算，发布招标公告；正式采购合同通常在下半年签订，故此公司业务合同的签订主要集中于下半年。如果客户招投标进度延缓，或对公司软件产品和技术开发服务的需求下降，都将可能影响公司合同的签订，进而影响全年的业绩，并导致全年盈利情况存在不确定性。

应对措施：公司将始终坚持以客户为中心，以市场需求为导向，不断深化技术研发和业务创新。在巩固第一增长曲线业务优势的基础上，积极拓展第二增长曲线业务和第三增长曲线业务，持续培育新的业务增长点。同时，进一步加强与产业链各方合作伙伴的协同合作，整合优势资源，协同开拓新兴市场，不断增强核心竞争优势，推动公司盈利能力与综合实力稳步提升。

（3）应收账款坏账风险

报告期内，随着公司业务领域和规模快速扩大，公司应收账款余额增长迅速。截至报告期末，公司应收账款净额为 8.92 亿元。虽然当前公司主要客户是各级政府及相关事业单位，该类客户实力雄厚，信誉良好，应收账款的收回有可靠保障，且从历史经验看相关应收账款回收良好。但公司仍存在应收账款不能按期回收或无法回收产生坏账的风险，可能对公司业绩产生不利影响。

应对措施：公司将进一步加强应收账款催收工作力度，定期开展应收账款分析，全面掌握应收款项风险状况，结合客户信用状况与经营情况，制定差异化、精细化的催收策略，明确责任分工，将催收任务分解落实到人。通过综合运用多种催收手段，强化过程跟踪与执行，多措并举提升回款效率，切实保障公司稳健运营。

（4）商誉减值的风险

报告期末，公司商誉账面价值为 3.66 亿元，占公司报告期末的归属于母公司所有者权益比例为 13.69%，主要为近年并购子公司所致。公司聘请第三方专业评估机构对形成商誉的相关资产组或资产组组合进行减值测试。截至期末，经评估，商誉资产不存在减值迹象。未来若出现相关法律法规规定的资产减值迹象，则可能造成公司的商誉资产发生减值风险，从而可能对公司的财务状况和经营业绩造成一定的不利影响。

应对措施：公司将紧抓数字化与智能化发展机遇，以技术创新为核心驱动，持续加大关键技术攻关与产品创新投入，加快产品迭代与市场拓展。持续优化运营管理、强化成本与质

量管理，提升项目交付效率与客户服务满意度，不断增强核心竞争力与盈利能力，实现公司高质量可持续发展。

十二、报告期内接待调研、沟通、采访等活动登记表

适用 不适用

接待时间	接待地点	接待方式	接待对象类型	接待对象	谈论的主要内容及提供的资料	调研的基本情况索引
2025年02月14日	公司会议室	电话沟通	机构	华夏基金、博时基金、中国人保资产、东吴基金、建信基金、拾贝投资、英大保险、益民基金、长城财富保险、江苏瑞华投资控股集团有限公司、路博迈投资管理(上海)有限公司、上海仁灏投资管理中心(有限合伙)、深圳瑞信致远私募证券投资基金管理有限公司、海南盛熙私募基金管理合伙企业(有限合伙)、深圳正圆投资有限公司、深圳市景泰利丰投资发展有限公司、上海景熙资产管理有限公司、上海保银投资管理有限公司、凯丰投资管理有限公司、方物基金、北京遵道资产管理有限公司、五地投资、海南润沣私募基金管理合伙企业(有限合伙)、华创证券等等	公司 AI 相关情况介绍并回答投资者提问；未提供资料。	《300036 超图软件投资者关系活动记录表 20250214》，披露网站：巨潮资讯网（www.cninfo.com.cn）
2025年05月16日	公司会议室	网络平台线上交流	机构	通过证券日报网的路演平台（ http://www.zqrb.cn/huiyi/lyhd/index.html ），线上参与公司 2024 年度业绩说明会的全体投资者	线上回答投资者提问；未提供资料。	《300036 超图软件投资者关系活动记录表 20250516》，披露网站：巨潮资讯网（www.cninfo.com.cn）
2025年06月20日	公司会议室	电话沟通	机构	中信建投计算机、中泰证券研究所、民生证券研究所等等	回答投资者提问；未提供资料。	《300036 超图软件投资者关系活动记录表 20250620》，披露网站：巨潮资讯网（www.cninfo.com.cn）
2025年06	国家会议中心	实地调研	机构	北京隆慧投资有限公司、民生证券研究院、中信建投计算机、中泰证券研究所、中航证券、平安证券、华创证券、	公司近期情况、AI 新产品介绍、AI	《300036 超图软件投资者关系活动

月 24 日				易知（北京）投资有限责任公司、北京和聚投资、星展银行（中国）有限公司北京分公司、证券日报、证券时报、中国证券报等等	在低空的应用情况并回答投资者提问；未提供资料。	记录表 20250624》，披露网站：巨潮资讯网（www.cninfo.com.cn）
2025 年 07 月 21 日	公司 会议 室	电话 沟通	机构	华商基金管理有限公司、富国基金管理有限公司、华创证券有限责任公司、金鹰基金管理有限公司、博时基金管理有限公司、建信基金管理有限责任公司、西部利得基金、长城财富保险资产管理股份有限公司、中国人寿资产管理有限公 司、嘉实基金管理有限责任公司、新华基金、鹏华基金管理 有限公司等等	公司水利业务介绍并回答投资者提问；未提供资料。	《300036 超图软件投资者关系活动记录表 20250722》，披露网站：巨潮资讯网（www.cninfo.com.cn）
2025 年 07 月 24 日	公司 会议 室	电话 沟通	机构	南方基金、国信证券资产管理总部、上银基金管理有限公司、上海混沌投资(集团)有限公司、国海证券、正圆基金、尚正基金、中原英石基金管理有限公司、汇丰晋信、中信建投资管、东海基金管理有限公司、国泰海通证券、西部利得、华夏财富、大成基金、信泰人寿保险股份有限公司、坚果基金、泰信基金、中加基金管理有限公司、鸿道投资等等	介绍公司总体业务情况、水利业务情况、AI 产品情况并回答投资者提问；未提供资料。	《300036 超图软件投资者关系活动记录表 20250724》，披露网站：巨潮资讯网（www.cninfo.com.cn）
2025 年 08 月 25 日	公司 会议 室	电话 沟通	机构	兴业证券股份有限公司、富国基金管理有限公司、国融基金管理有限公司、北京中港融鑫资产管理有限公司、海南鑫焱创业投资有限公司、鸿运私募基金、IGWT Investment、金鹰基金管理有限公司、上海匀升投资管理有限公司、深圳前海汇杰达理资本有限公司、天弘基金管理有限公司、西安江岳私募基金管理有限公司、西部利得基金管理有限公司、新华基金管理股份有限公司、粤佛私募基金管理(武汉)有限公司、长江证券（上海）资产管理有限公司、浙江浙商证券资产管理有限公司、中国人寿保险股份有限公司等等	介绍整体情况、公司发展战略、公司在 AI 战略定位和进展并回答投资者提问；未提供资料。	《300036 超图软件投资者关系活动记录表 202508》，披露网站：巨潮资讯网（www.cninfo.com.cn）
2025 年 10 月 28 日	公司 会议 室	电话 沟通	机构	金鹰基金管理有限公司、招商基金管理有限公司、金信基金管理有限公司、华富基金管理有限公司、中银基金管理有限公司、鹏华基金管理有限公司、长江证券（上海）资产管理有限公司、中邮保险资产管理有限公司、平安基金管理有限公司、创金合信基金管理有限公司、招商信诺人寿保险有限公司、博时基金管理有限公司、民生证券研究院、	介绍公司整体业绩情况、人工智能+机遇并回答投资者提问；未提供资料。	《300036 超图软件投资者关系活动记录表 20251030》，披露网站：巨潮资讯网（www.cninfo.com.cn）

			兴业证券资管、民生证券股份有限公司、杭州乾璐投资管理有限公司、上海煜德投资管理中心（有限合伙）、中泰证券股份有限公司、上海弘尚资产管理有限公司、华夏基金管理有限公司、中泰证券研究所、函数资本、华投未来资本等等		fo.com.cn)
--	--	--	--	--	------------

除以上接待的规模调研以外，公司还通过小范围调研、参加行业策略会、通过深交所投资者互动平台和投资者热线与投资者进行互动，在此不一一列举。

十三、市值管理制度和估值提升计划的制定落实情况

公司是否制定了市值管理制度。

是 否

公司是否披露了估值提升计划。

是 否

为加强市值管理工作，切实推动公司投资价值提升，增强投资者回报，维护投资者利益，根据《中华人民共和国公司法》《中华人民共和国证券法》《国务院关于加强监管防范风险推动资本市场高质量发展的若干意见》《深圳证券交易所创业板股票上市规则》《深圳证券交易所上市公司自律监管指引第 2 号--创业板上市公司规范运作》《上市公司监管指引第 10 号--市值管理》等法律、行政法规、部门规章及《北京超图软件股份有限公司章程》等规定，结合公司的实际情况，制订《北京超图软件股份有限公司市值管理制度》，并于 2025 年 4 月 21 日召开第六届董事会第十一次会议，审议通过了《关于制定〈市值管理制度〉的议案》。

十四、“质量回报双提升”行动方案贯彻落实情况

公司是否披露了“质量回报双提升”行动方案公告。

是 否

第四节 公司治理、环境和社会

一、公司治理的基本状况

报告期内，公司严格按照《公司法》《证券法》《上市公司治理准则》《深圳证券交易所创业板股票上市规则》《深圳证券交易所上市公司自律监管指引第 2 号—创业板上市公司规范运作》等法律、法规及规范性文件的要求，不断完善公司的法人治理结构，建立健全公司内部管理和控制制度，持续深入开展公司治理活动，促进了公司规范运作，提高了公司治理水平。截至报告期末，公司治理的实际状况符合《上市公司治理准则》和《深圳证券交易所上市公司自律监管指引第 2 号—创业板上市公司规范运作》的要求。

（一）关于股东与股东会

报告期内，严格遵守《上市公司股东会规则》《公司章程》《北京超图软件股份有限公司股东会议事规则》的规定，规范的召集召开股东会，公平对待所有股东，并尽可能为股东参加股东会提供便利条件，确保股东充分行使权利。同时，公司聘请专业律师见证股东会，确保会议召集召开以及表决程序符合相关法律法规，维护股东的合法权益。

（二）关于公司与控股股东

控股股东严格依法行使其股东权利，不存在超越股东会或董事会直接或间接干预公司的决策及依法开展的生产经营活动的情况，未损害公司及其他股东的权益。公司拥有独立的人员、资产、财务、业务、机构等，公司的董事会及其他内部机构独立运作。此外，控股股东已签署《避免同业竞争承诺函》，不从事与公司相同、相近或形成竞争的业务。

（三）关于董事和董事会

公司董事会成员 7 名，其中独立董事 3 名，董事会的人数、人员资格、人员构成均符合有关法律、法规以及《公司章程》的要求。

各位董事能够按照《深圳证券交易所上市公司自律监管指引第 2 号—创业板上市公司规范运作》《北京超图软件股份有限公司董事会议事规则》《北京超图软件股份有限公司独立董事工作制度》以及《公司章程》等有关规定，认真出席董事会，积极参与有关培训，熟悉有关法律法规，忠实、诚信、勤勉地履行了职责。

董事会下设战略与发展委员会、薪酬与考核委员会、审计委员会和提名委员会四个专门委员会，机构、人员设置合理、规范，提高了董事会的履职能力和专业化程度，进一步保障了董事会决策的科学性和规范性。

公司独立董事严格遵守相关法律、法规，独立履行职责，出席董事会和股东会，不受公司主要股东、实际控制人以及其他与公司有利害关系的单位或个人影响，切实保护公司和股东的利益。

（四）关于绩效评价和激励约束机制

公司进一步健全了有效的绩效评价与激励体系，经营者的收入与公司经营业绩挂钩，高级管理人员的聘任公开、透明、依法进行。

（五）关于信息披露与透明度

公司严格按照《北京超图软件股份有限公司信息披露管理办法》《深圳证券交易所创业板上市规则》等有关规定，真实、准确、完整、及时地披露信息。指定公司董事会秘书为公司信息披露与投资者关系活动的负责人，协调公司与投资者的关系，接待股东来访，回答咨询，联系股东，向投资者提供公司公开披露的资料；并将《证券时报》《证券日报》、巨潮资讯网（www.cninfo.com.cn）以及公司官方网站作为公司信息披露平台，确保所有股东有平等的机会获得信息。

（六）关于利益相关者

公司充分尊重和维护利益相关者的合法权利，并与利益相关者积极合作，共同推动公司持续、健康地发展。

公司治理的实际状况与法律、行政法规和中国证监会发布的关于上市公司治理的规定是否存在重大差异

是 否

公司治理的实际状况与法律、行政法规和中国证监会发布的关于上市公司治理的规定不存在重大差异。

二、公司相对于控股股东、实际控制人在保证公司资产、人员、财务、机构、业务等方面的独立情况

公司控股股东、实际控制人为自然人，公司与控股股东在资产、人员、财务、机构、业务等方面均保持独立。

三、同业竞争情况

适用 不适用

四、公司具有表决权差异安排

适用 不适用

五、红筹架构公司治理情况

适用 不适用

六、董事和高级管理人员情况

1、基本情况

姓名	性别	年龄	职务	任职状态	任期起始日期	任期终止日期	期初持股数 (股)	本期增持股份数量 (股)	本期减持股数 (股)	其他增减变动 (股)	期末持股数 (股)	股份增减变动的原因
钟耳顺	男	70	董事	现任	2017年09月12日	2026年11月13日	50,542,080	0	8,716,001	0	41,826,079	因自身资金需求减持
宋关福	男	56	董事长、总经理	现任	2017年09月12日	2026年11月13日	21,560,040	0	0	0	21,560,040	-
					2021年10月25日	2026年11月13日						
杜庆娥	女	52	董事	现任	2022年04月25日	2026年11月13日	0	0	0	0	0	-
黄文力	女	40	董事	现任	2019年01月25日	2026年11月13日	0	0	0	0	0	-
李华杰	男	61	独立董事	现任	2020年11月12日	2026年11月13日	0	0	0	0	0	-
邓中亮	男	60	独立董事	现任	2021年11月19日	2026年11月13日	0	0	0	0	0	-

					日	日						
任福	男	49	独立董事	现任	2022年04月25日	2026年11月13日	0	0	0	0	0	-
白杨建	男	47	副总经理	现任	2017年09月12日	2026年11月13日	142,000	0	35,500	0	106,500	因自身资金需求减持
谭飞艳	女	43	副总经理、董事会秘书	现任	2021年10月25日	2026年11月13日	81,000	0	0	0	81,000	-
荆钺坤	男	38	副总经理、财务总监	现任	2019年01月28日	2026年11月13日	60,000	0	15,000	0	45,000	因自身资金需求减持
合计	--	--	--	--	--	--	72,385,120	0	8,766,501	0	63,618,619	--

报告期是否存在任期内董事和高级管理人员离任的情况

是 否

公司董事、高级管理人员变动情况

适用 不适用

2、任职情况

公司现任董事、高级管理人员专业背景、主要工作经历以及目前在公司的主要职责

董事长宋关福先生：中国国籍，无境外居留权，56岁，博士，自公司成立一直在公司工作。

董事钟耳顺先生：中国国籍，无境外居留权，70岁，博士，自公司成立一直在公司工作。

董事杜庆娥女士：中国国籍，无境外居留权，52岁，硕士。1998年进入北大集软计算机应用工程公司工作，2000年7月加入公司，2022年4月至今，担任公司董事。

董事黄文力女士：中国国籍，无境外居留权，40岁，学士。自毕业后一直工作于中国科学院地理科学与资源研究所，任职于财务资产处。

独立董事李华杰先生：中国国籍，无境外居留权，61岁，高级会计师。李华杰先生历

任哈尔滨阀门厂财务主管、黑龙江会计师事务所部门经理、黑龙江省兴业会计师事务所部门经理及利安达信隆会计师事务所黑龙江分所副所长，2004 年 1 月至今，就职永拓会计师事务所（特殊普通合伙），注册会计师。2020 年 11 月至今，任公司独立董事。

独立董事邓中亮先生：中国国籍，无境外居留权，60 岁，院士。1985 年至 1988 年于湖南衡山专用汽车制造厂从事技术工作。1991 年获北京航空航天大学硕士学位。1994 年获清华大学博士学位。1996 年北京航空航天大学博士后出站，副教授。1996 年任教于北京邮电大学，曾先后担任北京邮电大学机电系副主任，电子工程学院院长、科学技术发展研究院院长。1998 年评为教授。2002 年 3 月至 2003 年 4 月于美国南加利福尼亚大学作为高级访问学者。2019 年 11 月 16 日，当选国际欧亚科学院院士。2024 年 10 月，兼任郑州大学学术副院长、郑州航空工业管理学院院长。2021 年 11 月至今，任公司独立董事。2025 年当选为中国工程院院士。

独立董事任福先生：中国国籍，无境外居留权，49 岁，博士，教授。1999 年本科毕业于武汉测绘科技大学计算机地图制图专业，之后分别于 2002 年硕士毕业、2006 年博士毕业于武汉大学地图制图学与地理信息工程专业。2012 年在加拿大滑铁卢大学地理系公派访学一年。2002 年 7 月至今，任教于武汉大学资源与环境科学学院，现担任武汉大学资源与环境科学学院副院长。2019 年起担任中国地理学会地图学与地理信息系统专业委员会副主任委员，2022 年起担任中国测绘学会地图学与地理信息系统专业委员会副主任委员，2022 年起担任中国测绘学会软件与信息技术工作委员会副主任委员，2023 年成为中国计算机学会高级会员。2022 年 4 月至今，任公司独立董事。

总经理宋关福先生：见前述董事长介绍。

副总经理白杨建先生：中国国籍，无境外居留权，47 岁，学士。毕业后加入公司，历任开发工程师、项目经理、部门经理、技术总监、分公司负责人等职务，现任公司副总经理。

董事会秘书、副总经理谭飞艳女士：中国国籍，无境外居留权，43 岁，硕士。自 2008 年至今工作于公司，2021 年 10 月至今，现任公司副总经理、董事会秘书。

财务总监、副总经理荆钺坤先生：中国国籍，无境外居留权，38 岁，学士。2010 年至 2013 年工作于文思海辉技术有限公司，曾先后任会计、主管和财务经理。2013 年至 2016 年工作于博彦科技股份有限公司，任财务经理。2016 年至 2017 年工作于上海嘉麟杰益鸟文化传媒公司，任财务总监。2017 年 6 月加入公司，现任公司副总经理、财务总监、人力资源负责人。

控股股东、实际控制人同时担任上市公司董事长和总经理的情况

适用 不适用

在股东单位任职情况

适用 不适用

在其他单位任职情况

适用 不适用

任职人员姓名	其他单位名称	在其他单位担任的职务	任期起始日期	任期终止日期	在其他单位是否领取报酬津贴
李华杰	永拓会计师事务所（特殊普通合伙）	注册会计师	2004年01月01日		是
邓中亮	北京邮电大学	教授	1998年05月28日		是
任福	武汉大学资源与环境科学学院	教授	2002年07月01日		是
黄文力	中国科学院地理科学与资源研究所	财务资产处职员	2018年12月01日		是
在其他单位任职情况的说明		无			

公司现任及报告期内离任董事和高级管理人员近三年证券监管机构处罚的情况

适用 不适用

3、董事、高级管理人员薪酬情况

董事、高级管理人员薪酬的决策程序、确定依据、实际支付情况

- 1) 决策程序：董事、高级管理人员薪酬和考核由薪酬与考核委员会管理。
- 2) 确定依据：根据公司年度经营目标和岗位分管工作的年度工作目标确定
- 3) 实际支付情况：已按相关规定及时支付董事、高级管理人员报酬。

公司报告期内董事和高级管理人员薪酬情况

单位：万元

姓名	性别	年龄	职务	任职状态	从公司获得的税前报酬总额	是否在公司关联方获取报酬
钟耳顺	男	70	董事	现任	41.7	否
宋关福	男	56	董事长、总经理	现任	99.69	否
杜庆娥	女	52	董事	现任	41.7	否
黄文力	女	40	董事	现任	0	是
李华杰	男	61	独立董事	现任	14.28	否
邓中亮	男	60	独立董事	现任	14.28	否

任福	男	49	独立董事	现任	14.28	否
白杨建	男	47	副总经理	现任	96.1	否
谭飞艳	女	43	副总经理、董事会秘书	现任	72.29	否
荆钺坤	男	38	副总经理、财务总监	现任	96.52	否
合计	--	--	--	--	490.84	--

报告期末全体董事和高级管理人员实际获得薪酬的考核依据	《董事、高级管理人员薪酬管理制度》
报告期末全体董事和高级管理人员实际获得薪酬的考核完成情况	已完成
报告期末全体董事和高级管理人员实际获得薪酬的递延支付安排	不适用
报告期末全体董事和高级管理人员实际获得薪酬的止付追索情况	不适用

其他情况说明

适用 不适用

七、报告期内董事履行职责的情况

1、董事出席董事会及股东大会的情况

董事出席董事会及股东大会的情况							
董事姓名	本报告期应参加董事会次数	现场出席董事会次数	以通讯方式参加董事会次数	委托出席董事会次数	缺席董事会次数	是否连续两次未亲自参加董事会会议	出席股东大会次数
钟耳顺	6	6	0	0	0	否	2
宋关福	6	6	0	0	0	否	2
杜庆娥	6	6	0	0	0	否	2
黄文力	6	6	0	0	0	否	2
李华杰	6	6	0	0	0	否	2
邓中亮	6	6	0	0	0	否	2
任福	6	6	0	0	0	否	2

连续两次未亲自出席董事会的说明：不存在董事连续两次未亲自出席董事会的情况。

2、董事对公司有关事项提出异议的情况

董事对公司有关事项是否提出异议

是 否

报告期内董事对公司有关事项未提出异议。

3、董事履行职责的其他说明

董事对公司有关建议是否被采纳

是 否

董事对公司有关建议被采纳或未被采纳的说明

报告期内，公司董事严格按照《公司法》《证券法》等相关法律法规的规定和要求，忠实、诚信、勤勉的履行了职责，积极出席相关会议，对提交会议的议案均进行了认真审议，以谨慎的态度行使表决权。2025 年度，独立董事对公司进行了多次通过参加股东会、董事会及董事会下设委员会会议的机会以及其他时间到公司现场调研、交流、培训等途径和方式现场开展工作，了解公司经营情况、财务状况、规范运作以及内部控制情况，就公司产品技术、经营管理及未来发展战略，与公司经营管理层进行了深入交流和探讨。公司董事恪尽职守，勤勉尽职，努力维护了公司整体利益和广大中小股东的合法权益，为公司的规范运作和健康发展发挥了积极作用。

八、董事会下设专门委员会在报告期内的情况

委员会名称	成员情况	召开会议次数	召开日期	会议内容	提出的重要意见和建议	其他履行职责的情况	异议事项具体情况（如有）
审计委员会	李华杰（主任委员）、任福、杜庆娥	4	2025 年 04 月 18 日	审议通过如下议案：《2024 年年度报告全文》及其摘要、《2024 年度募集资金存放与使用情况的专项报告》《2024 年度内部控制自我评价报告》《关于修订内部控制缺陷认定标准的议案》《2024 年公司关联方占用资金情况的专项说明》《关于 2024 年度计提资产减值及信用减值准备的议案》《关于续聘会计师事务所的议案》	审计委员会严格按照《公司法》、中国证监会监管规则以及《公司章程》《董事会审计委员会实施细则》开展工作，勤勉尽责，经过充分沟通讨论，一致通过所有议案。	无	无
			2025 年 04 月 25 日	审议通过如下议案：《2025 年第一季度报告》			
			2025 年 08 月 21 日	审议通过如下议案：《2025 年半年度报告》及其摘要			
			2025 年 10 月 23 日	审议通过如下议案：《2025 年第三季度报告》			

			日				
薪酬与考核委员会	邓中亮 (主任委员)、李华杰、宋关福	4	2025年04月10日	审议通过如下议案：《2025年度董事、高管薪酬议案》	薪酬与考核委员会严格按照《公司法》、中国证监会监管规则以及《公司章程》《董事会薪酬与考核委员会实施细则》开展工作，勤勉尽责，经过充分沟通讨论，一致通过所有议案。	无	无
			2025年08月12日	审议通过如下议案：《关于公司<2025年股票期权激励计划(草案)>及其摘要的议案》《关于公司<2025年股票期权激励计划实施考核管理办法>的议案》			
			2025年08月22日	审议通过如下议案：《关于延长公司第二期员工持股计划存续期的议案》			
			2025年09月26日	审议通过如下议案：《关于向激励对象首次授予股票期权的议案》《关于向激励对象预留授予股票期权的议案》			
战略与发展委员会	钟耳顺 (主任委员)、邓中亮、宋关福	1	2025年04月10日	审议通过如下议案：审议《未来3-5年战略发展规划》《关于调整公司组织架构的议案》	战略委员会严格按照《公司法》、中国证监会监管规则以及《公司章程》《董事会战略委员会实施细则》开展工作，勤勉尽责，经过充分沟通讨论，一致通过所有议案。	无	无

九、审计委员会工作情况

审计委员会在报告期内的监督活动中发现公司是否存在风险

是 否

审计委员会对报告期内的监督事项无异议。

十、公司员工情况

1、员工数量、专业构成及教育程度

报告期末母公司在职员工的数量（人）	1,270
报告期末主要子公司在职员工的数量（人）	1,428
报告期末在职员工的数量合计（人）	2,698
当期领取薪酬员工总人数（人）	3,825
母公司及主要子公司需承担费用的离退休职工人数（人）	3
专业构成	
专业构成类别	专业构成人数（人）
生产人员	131
销售人员	600
技术人员	1,745
财务人员	31
行政人员	153
管理人员	38
合计	2,698
教育程度	
教育程度类别	数量（人）
博士	17
硕士	376
本科	1,961
大专	303
大专以下	41
合计	2,698

2、薪酬政策

公司的薪酬政策即通过建立公平、公正的薪酬管理体系，发挥薪酬的激励作用，调动员工的工作积极性，体现公司价值导向和企业文化，使薪酬与岗位价值、员工绩效、公司发展的短期收益、中期收益以及长期收益结合起来。根据员工贡献、能力、责任及行业薪酬水平来作为定薪的依据，员工月收入由岗位工资、绩效工资构成。员工年度总收入由基本工资、绩效工资、福利、奖金等构成。

公司需遵守《深圳证券交易所上市公司自律监管指引第3号——行业信息披露》中的“软件与信息技术服务业”的披露要求

报告期内，公司核心技术人员共计 965 人，占公司员工人数的 35.77%，较去年同期减

少 36.80%，核心技术人员薪酬占比为 31.18%，较去年同期减少 15.50%。

3、培训计划

2025 年，公司聚焦契合实战要求的训战培训体系建设，基于 LTC 和 IPD 流程建设成果，引入行业标杆公司培训建设方法论，开展铁三角与 IPD 关键角色认知训战，提升作战能力。

同时大范围引入 LTC 外部培训，提升机制建设水平及客户响应的质量与效率。内部结合 AI、低空经济等热点业务领域，组织开展大量的业务知识学习，提升面向客户端的营销与产品解决方案等业务能力。

4、劳务外包情况

适用 不适用

十一、公司利润分配及资本公积金转增股本情况

报告期内利润分配政策，特别是现金分红政策的制定、执行或调整情况

适用 不适用

公司 2024 年度不派发现金红利，不送红股，不以资本公积金转增股本，该利润分配预案已经 2024 年度股东大会审议通过。

现金分红政策的专项说明	
是否符合公司章程的规定或股东会决议的要求：	是
分红标准和比例是否明确和清晰：	是
相关的决策程序和机制是否完备：	是
独立董事是否履职尽责并发挥了应有的作用：	是
公司未进行现金分红的，应当披露具体原因，以及下一步为增强投资者回报水平拟采取的举措：	鉴于公司 2024 年度归属于上市公司股东的净利润及母公司净利润均为负值、经营活动产生的现金流量净额为负值，不满足现金分红条件，故公司 2024 年度不派发现金红利，不送红股，不以资本公积金转增股本。
中小股东是否有充分表达意见和诉求的机会，其合法权益是否得到了充分保护：	是
现金分红政策进行调整或变更的，条件及程序是否合规、透明：	不适用

公司报告期利润分配预案及资本公积金转增股本预案与公司章程和分红管理办法等的相关规定一致

是 否 不适用

公司报告期利润分配预案及资本公积金转增股本预案符合公司章程等的相关规定。

本年度利润分配及资本公积金转增股本情况

每 10 股送红股数（股）	0
每 10 股派息数（元）（含税）	0.3
每 10 股转增数（股）	0
分配预案的股本基数（股）	482,806,965
现金分红金额（元）（含税）	14,484,208.95
以其他方式（如回购股份）现金分红金额（元）	0.00
现金分红总额（含其他方式）（元）	14,484,208.95
可分配利润（元）	407,535,754.75
现金分红总额（含其他方式）占利润分配总额的比例	100.00%
本次现金分红情况	
公司发展阶段属成长期且有重大资金支出安排的，进行利润分配时，现金分红在本次利润分配中所占比例最低应达到 20%	
利润分配或资本公积金转增预案的详细情况说明	
以公司总股本 492,766,617 股剔除回购股份 9,959,652 股后总股本 482,806,965 股为基数，向全体股东以每 10 股派发人民币现金红利 0.30 元（含税）。若本预案公告后至实施前公司股本发生变动，则按照现金分红总额不变的原则，在公司利润分配实施公告中披露按公司最新总股本计算的分配比例。	

公司报告期内盈利且母公司可供股东分配利润为正但未提出现金红利分配预案

适用 不适用

十二、公司股权激励计划、员工持股计划或其他员工激励措施的实施情况

适用 不适用

1、股权激励

2025 年股票期权激励计划

公司于 2025 年 8 月 12 日召开第六届董事会第十三次会议以及第六届监事会第十三次会议，2025 年 8 月 29 日召开 2025 年第一次临时股东大会，审议通过了《关于公司〈2025 年股票期权激励计划(草案)〉及其摘要的议案》等议案，并于 2025 年 10 月 24 日完成 2025 年股票期权激励计划授予登记，授予数量 1,049.90 万份，其中，首次授予 996.90 万份，预留授予 53 万份；本激励计划首次授予的激励对象 349 人，预留授予的激励对象 7 人。

董事、高级管理人员获得的股权激励

适用 不适用

单位：股

姓名	职务	年初持有股票期权数量	报告期新授予股票期权数量	报告期内可行权股数	报告期内已行权股数	报告期内已行权股数行权价格（元/股）	期末持有股票期权数量	报告期末市价（元/股）	期初持有限制性股票数量	本期已解锁股份数量	报告期新授予限制性股票数量	限制性股票的授予价格（元/股）	期末持有限制性股票数量
宋关福	董事长、总经理	0	500,000	0	0	0	500,000	18.16	0	0	0	0	0
白杨建	副总经理	0	45,000	0	0	0	45,000	18.16	0	0	0	0	0
谭飞艳	副总经理、董事会秘书	45,000	55,000	0	0	0	100,000	18.16	0	0	0	0	0
荆钺坤	副总经理、财务总监	45,000	55,000	0	0	0	100,000	18.16	0	0	0	0	0
合计	--	90,000	655,000	0	0	--	745,000	--	0	0	0	--	0

高级管理人员的考评机制及激励情况

公司高级管理人员的薪酬分配与考核以公司规模与经济效益为基础，根据公司年度经营目标和岗位分管工作的年度工作目标，进行综合考核，根据考核结果确定高级管理人员年度薪酬。公司董事会薪酬与考核委员会是对高级管理人员进行薪酬方案制定和考核管理的机构。

经营年度开始前，公司与全体高管人员分别签署绩效考核任务书，高级管理人员签订的绩效考核任务书将作为高级管理人员年度薪酬考核的依据。在经营年度结束后，人力资源总部比照工作计划和目标完成情况，对高级管理人员进行绩效考核评价，并依据考核结果公司确定绩效年薪。

根据公司整体业绩完成情况和高级管理人员绩效评价结果，人力资源总部提出高级管理人员的业绩奖金分配方案，报薪酬与考核委员会审核。

2、员工持股计划的实施情况

适用 不适用

公司分别于 2025 年 8 月 19 日、2025 年 8 月 22 日召开了第二期员工持股计划持有人会议、第六届董事会第十四次会议，审议通过《关于延长公司第二期员工持股计划存续期的议案》，同意将公司第二期员工持股计划存续期延期至 2026 年 9 月 20 日止。

3、其他员工激励措施

适用 不适用

公司需遵守《深圳证券交易所上市公司自律监管指引第 3 号——行业信息披露》中的“软件与信息技术服务业”的披露要求

报告期内，公司实施了股票期权激励计划，2025 年的成本费用影响为 516.70 万元，其中，计入核心技术人员的费用为 131.41 万元，占公司当期股权激励费用 25.43%，对公司净利润的影响不大。

十三、报告期内的内部控制制度建设及实施情况

1、内部控制建设及实施情况

2025 年度，根据实际情况，结合公司的组织架构、业务模式和业务管理特点，通过信息系统核查、现场检查等方式，综合运用比较分析、趋势分析、穿行测试等方法进行多维度验证，查阅复核了包括系统记录、制度文件、会议纪要、审批流程及相关业务资料。通过上述内控评价和分析工作，保障评价工作的全面性，评价结论的有效性，确保年度内部控制自我评价报告的真实、客观和有效。

2、报告期内发现的内部控制重大缺陷的具体情况

是 否

十四、公司报告期内对子公司的管理控制情况

无。

对子公司的管理控制存在异常

是 否

十五、内部控制评价报告及内部控制审计报告

1、内控评价报告

内部控制评价报告全文披露日期	2026 年 04 月 17 日	
内部控制评价报告全文披露索引	巨潮资讯网	
纳入评价范围单位资产总额占公司合并财务报表资产总额的比例		100.00%
纳入评价范围单位营业收入占公司合并财务报表营业收入的比例		100.00%
缺陷认定标准		
类别	财务报告	非财务报告
定性标准	重大缺陷：导致企业严重偏离控制目标。 重要缺陷：严重程度和经济后果低于重大缺陷，但导致企业较大偏离控制目标。 一般缺陷：除重大缺陷、重要缺陷之外的其他缺陷。	
定量标准	一般缺陷：营业收入潜在错报<营业收入 2%或利润总额潜在错报<利润总额 2%或资产总额潜在错报<资产总额 1% 重要缺陷：营业收入 2%≤错报<营业收入 5%或利润总额 2%≤错报<利润总额 5%或资产总额 1%≤错报<资产总额 3% 重大缺陷：营业收入潜在错报≥5%营业收入或利润总额潜在错报≥5%利润总额或资产总额潜在错报≥3%资产总额 注：若公司上一年度每股收益≤0.05 元，利润总额的缺陷定量标准上浮 5%。上述指标计算中涉及的数据如为负值，取其绝对值计算。	
财务报告重大缺陷数量（个）		0
非财务报告重大缺陷数量（个）		0
财务报告重要缺陷数量（个）		0
非财务报告重要缺陷数量（个）		0

2、内部控制审计报告

适用 不适用

内部控制审计报告中的审议意见段	
“我们认为，超图软件公司于 2025 年 12 月 31 日按照《企业内部控制基本规范》和相关规定在所有重大方面保持了有效的财务报告内部控制。”	
内控审计报告披露情况	披露
内部控制审计报告全文披露日期	2026 年 04 月 17 日
内部控制审计报告全文披露索引	巨潮资讯网
内控审计报告意见类型	标准无保留意见
非财务报告是否存在重大缺陷	否

会计师事务所是否出具非标准意见的内部控制审计报告

是 否

会计师事务所出具的内部控制审计报告与董事会的自我评价报告意见是否一致

是 否

报告期或上年度是否被出具内部控制非标准审计意见

是 否

十六、上市公司治理专项行动自查问题整改情况

不适用

十七、环境信息披露情况

上市公司及其主要子公司是否纳入环境信息依法披露企业名单

是 否

十八、社会责任情况

公司重视履行社会责任，在生产经营和业务发展过程中，谋求企业与环境的和谐发展，加强节能减排。同时积极履行对社会、股东、客户、员工、供应商、债权人等利益相关方所应承担的社会责任，实现企业与员工、企业与社会、企业与环境的健康可持续发展。

在教育领域实现创新耕耘，从教育着手，公司与高等学校共建联合实验室和 GIS 人才培养基地，至今全国已有 100 多所高等学校采用 SuperMap 系列软件建立了 GIS 教学实验室，且每年举办百场“走进高校”活动，在 100 余所高校设立了超图“校园大使”，持续深化与全国各院校的合作，为培育国内外 GIS 人才做出了积极的贡献。真正做到“引产入赛”，为社会培养兼备 GIS 技术创新与实践应用相结合的综合性人才，搭建优秀人才与名企之间就业的绿色通道。公司坚持采用多种方式推进海内外 GIS 教育、普及 GIS 知识，首倡设立“9·15 GIS 节”，向社会宣传推广 GIS；持续举办 SuperMap 杯全国高校 GIS 大赛、全国高校青年教师 GIS 技术研讨班等活动，吸引了全球众多学员报名参与，探讨 GIS 软件技术进展及自然资源、城市管理、土地管理、自然灾害、交通等行业的创新 GIS 应用，并与世界各国多所高校开展战略合作。

此外，公司 6 月 24-25 日圆满举办以“空间智能 AI 重塑”为主题的 2025 空间智能软件技术大会。来自全国多个省、市、自治区有关部门、单位的领导和代表，IT 与地理信息领域政、产、学、研、用单位的学者和技术人员，以及海外 20 个国家的地理信息从业者齐聚一堂，探讨 AI 浪潮下的空间智能软件新技术、新产品、新实践。

报告期内，公司持续开展“超图公益助学计划”，不忘企业责任，积极投身公益事业，践行社会责任，用关怀点亮孩子们求学的希望，用爱心照亮孩子们美好的未来。

十九、巩固拓展脱贫攻坚成果、乡村振兴的情况

公司报告期内暂未开展脱贫攻坚、乡村振兴工作。

第五节 重要事项

一、承诺事项履行情况

1、公司实际控制人、股东、关联方、收购人以及公司等承诺相关方在报告期内履行完毕及截至报告期末尚未履行完毕的承诺事项

适用 不适用

承诺事由	承诺方	承诺类型	承诺内容	承诺时间	承诺期限	履行情况
首次公开发行或再融资时所作承诺	钟耳顺	其他承诺	控股股东钟耳顺的避免同业竞争承诺函：“将来不以任何方式从事，包括与他人合作直接或间接从事与超图股份相同、相似或在任何方面构成竞争的业务；不投资控股于业务与超图股份相同、类似或在任何方面构成竞争的公司、企业或其他机构、组织；不向其他业务与超图股份相同、类似或在任何方面构成竞争的公司、企业或其他机构、组织或个人提供专有技术或提供销售渠道、客户信息等商业秘密”。	2009年09月20日	作为超图股份或关联方的整个期间	严格遵守了承诺
首次公开发行或再融资时所作承诺	钟耳顺、宋关福	股份限售承诺	自股票上市之日起三十六个月内，不转让或者委托他人管理其持有的发行人股份，也不由发行人回购其持有的股份。在担任公司董事或高级管理人员期间，每年转让的股份不超过本人所持发行人股份总数的百分之二十五，离职后半年内，不转让所持有的发行人股份，如在公司首次公开发行股票上市之日起六个月内申报离职的，自申报离职之日起十八个月内不得转让其直接持有的本公司股份，在首次公开发行股票上市之日起第七个月至第十二个月之内申报离职的，自申报离职之日起十二个月内不得转让其直接持有的本公司股份。	2009年09月20日	股票上市之日起三十六个月内以及担任公司董事、高管人员期间	严格遵守了承诺
股权激励承诺	超图软件	其他承诺	公司承诺不为激励对象依本激励计划有关股票期权行权提供贷款以及其他任何形式的财务资助，包括为其贷款提供担保。	2023年06月04日	2023年股票期权激励计划期间	严格遵守了承诺
				2025年08月12日	2025年股票期权激励计划期	

激励对象	其他承诺	激励对象承诺，若在《激励计划》实施过程中，出现《激励计划》或《管理办法》第八条所规定的不能成为激励对象情形的，自不能成为激励对象时起将放弃参与本计划的权利，并不向公司主张任何补偿，尚未确认为可行权的股票期权由公司注销。	2023年06月04日	2023年股票期权激励计划期间	严格遵守了承诺
			2025年08月12日	2025年股票期权激励计划期间	
承诺是否按时履行				是	
如承诺超期未履行完毕的，应当详细说明未完成履行的具体原因及下一步的工作计划				无此情况	

2、公司资产或项目存在盈利预测，且报告期仍处在盈利预测期间，公司就资产或项目达到原盈利预测及其原因做出说明

适用 不适用

3、公司涉及业绩承诺

适用 不适用

二、控股股东及其他关联方对上市公司的非经营性占用资金情况

适用 不适用

公司报告期不存在控股股东及其他关联方对上市公司的非经营性占用资金。

三、违规对外担保情况

适用 不适用

公司报告期无违规对外担保情况。

四、董事会对最近一期“非标准审计报告”相关情况的说明

适用 不适用

五、董事会、审计委员会、独立董事（如有）对会计师事务所本报告期“非标准审计报告”的说明

适用 不适用

六、董事会关于报告期会计政策、会计估计变更或重大会计差错更正的说明

适用 不适用

七、与上年度财务报告相比，合并报表范围发生变化的情况说明

适用 不适用

1、以直接设立或投资等方式增加的子公司(指通过新设、派生分立等非合并收购方式增加的子公司)

(1) 设立上海图贤数商技术有限公司

2025年9月，公司在上海设立全资子公司上海图贤数商技术有限公司（以下简称上海图贤），上海图贤于2025年9月16日完成工商设立登记，注册资本为人民币500.00万元，公司占其注册资本的100%，拥有对其的实质控制权，故自该公司成立之日起，将其纳入合并财务报表范围。截至2025年12月31日，公司尚未进行实质性经营。

(2) 设立海南超图国际技术有限公司

2025年7月，公司在海南设立全资子公司海南超图国际技术有限公司（以下简称海南超图），海南超图于2025年7月7日完成工商设立登记，注册资本为人民币1,000.00万元，公司占其注册资本的100%，拥有对其的实质控制权，故自该公司成立之日起，将其纳入合并财务报表范围。截至2025年12月31日，公司尚未进行实质性经营。

(3) 设立甘肃超图软件技术有限公司

2025年7月，公司在甘肃设立全资子公司甘肃超图软件技术有限公司（以下简称甘肃超图），甘肃超图于2025年7月25日完成工商设立登记，注册资本为人民币500.00万元，公司占其注册资本的100%，拥有对其的实质控制权，故自该公司成立之日起，将其纳入合并财务报表范围。截至2025年12月31日，公司尚未进行实质性经营。

(4) 设立北京汇智经纬科技服务有限公司

2025年5月，公司在北京设立全资子公司北京汇智经纬科技服务有限公司（以下简称汇智经纬），汇智经纬于2025年5月7日完成工商设立登记；2025年10月14日，基于公司业务发展战略调整，注销了汇智经纬公司。

2、因其他原因减少子公司的情况(指因破产、歇业、到期解散等原因而注销减少的子公司)

基于公司发展战略，经公司决定注销上海超南软件有限公司、南京润捷空间信息技术有限公司、安徽超图信息技术有限公司和内蒙古润捷空间技术有限公司，分别于 2025 年 8 月 13 日、2025 年 5 月 9 日、2025 年 7 月 2 日和 2025 年 3 月 14 日办妥注销手续。故自公司注销时起，不再将其纳入合并财务报表范围。

3、本期未发生吸收合并的情况。

八、聘任、解聘会计师事务所情况

现聘任的会计师事务所

境内会计师事务所名称	中汇会计师事务所（特殊普通合伙）
境内会计师事务所报酬（万元）	110
境内会计师事务所审计服务的连续年限	9 年
境内会计师事务所注册会计师姓名	潘高峰、王建华
境内会计师事务所注册会计师审计服务的连续年限	潘高峰 4 年，王建华 5 年

是否改聘会计师事务所

是 否

聘请内部控制审计会计师事务所、财务顾问或保荐人情况

适用 不适用

本年度，公司聘请中汇会计师事务所（特殊普通合伙）为内部控制审计会计师事务所，期间共产生内部控制审计费 25.00 万元。

九、年度报告披露后面临退市情况

适用 不适用

十、破产重整相关事项

适用 不适用

公司报告期末未发生破产重整相关事项。

十一、重大诉讼、仲裁事项

适用 不适用

本年度公司无重大诉讼、仲裁事项。

本报告期未发生重大诉讼、仲裁事项。本报告期发生的未达到重大诉讼披露标准的其他诉讼的涉案总金额为 218.27 万元，尚未形成预计负债。

十二、处罚及整改情况

适用 不适用

公司报告期不存在处罚及整改情况。

十三、公司及其控股股东、实际控制人的诚信状况

适用 不适用

十四、重大关联交易

1、与日常经营相关的关联交易

适用 不适用

公司报告期未发生与日常经营相关的重大关联交易。

2、资产或股权收购、出售发生的关联交易

适用 不适用

公司报告期未发生资产或股权收购、出售的关联交易。

3、共同对外投资的关联交易

适用 不适用

公司报告期未发生共同对外投资的关联交易。

4、关联债权债务往来

适用 不适用

公司报告期不存在关联债权债务往来。

5、与存在关联关系的财务公司的往来情况

适用 不适用

公司与存在关联关系的财务公司与关联方之间不存在存款、贷款、授信或其他金融业务。

6、公司控股的财务公司与关联方的往来情况

适用 不适用

公司控股的财务公司与关联方之间不存在存款、贷款、授信或其他金融业务。

7、其他重大关联交易

适用 不适用

公司报告期无其他重大关联交易。

十五、重大合同及其履行情况

1、托管、承包、租赁事项情况

(1) 托管情况

适用 不适用

公司报告期不存在托管情况。

(2) 承包情况

适用 不适用

公司报告期不存在承包情况。

(3) 租赁情况

适用 不适用

租赁情况说明

报告期内，公司将闲置办公用房租赁给第三方，承租方包括：北京世纪互联软件开发有限公司、成都御书房商业管理有限公司、武汉企服众创空间管理有限公司等，共获得房租收入 1,634.51 万元。

为公司带来的损益达到公司报告期利润总额 10%以上的项目

适用 不适用

公司报告期不存在为公司带来的损益达到公司报告期利润总额 10%以上的租赁项目。

2、重大担保

适用 不适用

公司报告期不存在重大担保情况。

3、委托他人进行现金资产管理情况

(1) 委托理财情况

适用 不适用

报告期内委托理财概况

单位：万元

产品类别	风险特征	报告期内委托理财的余额	逾期未收回的金额
银行理财产品	保本保最低收益	40,000	0
银行理财产品	保本浮动收益	12,000	0
券商理财产品	浮动收益	15,000	0

公司作为单一委托人委托金融机构开展资产管理，或投资安全性较低、流动性较差的高风险委托理财具体情况

适用 不适用

单位：万元

受托机构名称（或受托人姓名）	受托机构（或受托人）类型	风险特征	产品类型	金额	起始日期	终止日期	资金投向	报告期实际损益金额	报告期损益实际收回情况	事项概述及相关查询索引（如有）
中信建投证券股份有限公司	证券	浮动收益	浮动收益凭证	5,000	2024年11月25日	2025年02月28日	其他	11.5	全额收回	
兴业证券股份有限公司	证券	本金保障浮动收益	本金保障浮动收益型	10,000	2024年12月13日	2025年01月13日	其他	8.01	全额收回	
兴业证券股份有限公司	证券	本金保障浮动收益	本金保障浮动收益型	15,000	2024年12月13日	2025年01月13日	其他	14.42	全额收回	
兴业证券股份有限公司	证券	本金保障浮动收益	本金保障浮动收益型	10,000	2024年12月13日	2025年02月10日	其他	22.11	全额收回	
北京银行中关村科技园区支行	银行	保本浮动收益	保本浮动收益型	10,000	2024年12月26日	2025年02月10日	其他	26.39	全额收回	
华夏银行股份有限公司北京自贸试验区国际商务服务片区支行	银行	保本保最低收益	保本保最低收益型	10,000	2025年01月03日	2025年02月05日	其他	19.96	全额收回	
华夏银行股份有限公司北京自贸试验区国际商务服务片区支行	银行	保本保最低收益	保本保最低收益型	19,000	2025年01月03日	2025年02月05日	其他	37.92	全额收回	
华夏银行股份有限公司北京自贸试验区国际商务服务片区支行	银行	保本保最低收益	保本保最低收益型	20,000	2025年01月06日	2025年02月06日	其他	37.5	全额收回	
兴业证券股份有限公司	证券	本金保障浮动收益	本金保障浮动收益型	15,000	2025年01月17日	2025年02月17日	其他	29.12	全额收回	
华夏银行股份有限公司北京自贸试	银行	保本保最低	保本保最低	5,000	2025年01	2025年02	其他	9.69	全额	

验区国际商务服务片区支行		收益	收益型		月 20 日	月 19 日			收回	
北京银行中关村科技园区支行	银行	保本浮动收益	保本浮动收益型	5,000	2025 年 01 月 22 日	2025 年 02 月 24 日	其他	8.96	全额收回	
华夏银行股份有限公司北京自贸试验区国际商务服务片区支行	银行	保本保最低收益	保本保最低收益型	29,000	2025 年 02 月 07 日	2025 年 03 月 14 日	其他	62.44	全额收回	
华夏银行股份有限公司北京自贸试验区国际商务服务片区支行	银行	保本保最低收益	保本保最低收益型	20,000	2025 年 02 月 10 日	2025 年 03 月 17 日	其他	43.06	全额收回	
华夏银行股份有限公司北京自贸试验区国际商务服务片区支行	银行	保本保最低收益	保本保最低收益型	10,000	2025 年 02 月 14 日	2025 年 03 月 21 日	其他	21.53	全额收回	
华夏银行股份有限公司北京自贸试验区国际商务服务片区支行	银行	保本保最低收益	保本保最低收益型	10,000	2025 年 02 月 21 日	2025 年 03 月 24 日	其他	18.59	全额收回	
华夏银行股份有限公司北京自贸试验区国际商务服务片区支行	银行	保本保最低收益	保本保最低收益型	5,000	2025 年 02 月 21 日	2025 年 03 月 25 日	其他	9.72	全额收回	
北京银行中关村科技园区支行	银行	保本浮动收益	保本浮动收益型	10,000	2025 年 02 月 26 日	2025 年 03 月 25 日	其他	7.33	全额收回	
华夏银行股份有限公司北京自贸试验区国际商务服务片区支行	银行	保本保最低收益	保本保最低收益型	5,000	2025 年 03 月 10 日	2025 年 03 月 25 日	其他	4.4	全额收回	
中信建投证券股份有限公司	证券	浮动收益	浮动收益凭证	5,000	2025 年 04 月 24 日	2025 年 07 月 28 日	其他	22.81	全额收回	
兴业证券股份有限公司	证券	浮动收益	浮动收益型	5,000	2025 年 04 月 24 日	2025 年 07 月 28 日	其他	22.71	全额收回	
兴业证券股份有限公司	证券	浮动收益	浮动收益型	5,000	2025 年 04 月 24 日	2025 年 07 月 28 日	其他	30.45	全额收回	
华夏银行股份有限公司北京自贸试验区国际商务服务片区支行	银行	保本保最低收益	保本保最低收益型	10,000	2025 年 04 月 25 日	2025 年 05 月 12 日	其他	8.92	全额收回	
华夏银行股份有限公司北京自贸试验区国际商务服务片区支行	银行	保本保最低收益	保本保最低收益型	45,000	2025 年 04 月 25 日	2025 年 05 月 27 日	其他	85.98	全额收回	
北京银行中关村科技园区支行	银行	保本浮动收益	保本浮动收益型	10,000	2025 年 04 月 28 日	2025 年 06 月 16 日	其他	26.98	全额收回	
华夏银行股份有限公司北京自贸试	银行	保本保最低	保本保最低	8,000	2025 年 05	2025 年 06	其他	13.97	全额	

验区国际商务服务片区支行		收益	收益型		月 16 日	月 16 日			收回	
华夏银行股份有限公司北京自贸试验区国际商务服务片区支行	银行	保本保最低收益	保本保最低收益型	40,000	2025 年 06 月 03 日	2025 年 07 月 08 日	其他	78.88	全额收回	
华夏银行股份有限公司北京自贸试验区国际商务服务片区支行	银行	保本保最低收益	保本保最低收益型	5,000	2025 年 06 月 18 日	2025 年 07 月 23 日	其他	9.05	全额收回	
北京银行中关村科技园区支行	银行	保本浮动收益	保本浮动收益型	10,000	2025 年 06 月 18 日	2025 年 08 月 04 日	其他	24.05	全额收回	
华夏银行股份有限公司北京自贸试验区国际商务服务片区支行	银行	保本保最低收益	保本保最低收益型	40,000	2025 年 07 月 10 日	2025 年 08 月 11 日	其他	64.51	全额收回	
华夏银行股份有限公司北京自贸试验区国际商务服务片区支行	银行	保本保最低收益	保本保最低收益型	5,000	2025 年 07 月 25 日	2025 年 08 月 26 日	其他	7.94	全额收回	
兴业证券股份有限公司	证券	浮动收益	浮动收益型	5,000	2025 年 08 月 01 日	2025 年 09 月 01 日	其他	7.21	全额收回	
兴业证券股份有限公司	证券	浮动收益	浮动收益型	5,000	2025 年 08 月 01 日	2025 年 09 月 01 日	其他	6.01	全额收回	
中信建投证券股份有限公司	证券	浮动收益	浮动收益凭证	5,000	2025 年 08 月 01 日	2025 年 11 月 05 日	其他	43.42	全额收回	
北京银行中关村科技园区支行	银行	保本浮动收益	保本浮动收益型	10,000	2025 年 08 月 06 日	2025 年 09 月 22 日	其他	23.2	全额收回	
华夏银行股份有限公司北京自贸试验区国际商务服务片区支行	银行	保本保最低收益	保本保最低收益型	40,000	2025 年 08 月 13 日	2025 年 09 月 17 日	其他	82.14	全额收回	
兴业证券股份有限公司	证券	浮动收益	浮动收益型	5,000	2025 年 09 月 05 日	2025 年 10 月 13 日	其他	8.85	全额收回	
兴业证券股份有限公司	证券	浮动收益	浮动收益型	5,000	2025 年 09 月 05 日	2025 年 10 月 13 日	其他	8.1	全额收回	
华夏银行股份有限公司北京自贸试验区国际商务服务片区支行	银行	保本保最低收益	保本保最低收益型	40,000	2025 年 09 月 19 日	2025 年 10 月 29 日	其他	85.61	全额收回	
北京银行中关村科技园区支行	银行	保本浮动收益	保本浮动收益型	10,000	2025 年 09 月 24 日	2025 年 11 月 04 日	其他	18.54	全额收回	
兴业证券股份有限公司	证券	浮动收益	浮动收益型	5,000	2025 年 10	2025 年 11	其他	6.21	全额	

					月 17 日	月 17 日			收回	
兴业证券股份有限公司	证券	浮动收益	浮动收益型	5,000	2025 年 10 月 17 日	2025 年 11 月 17 日	其他	5.51	全额收回	
华夏银行股份有限公司北京自贸试验区国际商务服务片区支行	银行	保本保最低收益	保本保最低收益型	40,000	2025 年 10 月 31 日	2025 年 12 月 02 日	其他	58.9	全额收回	
北京银行中关村科技园区支行	银行	保本浮动收益	保本浮动收益型	5,000	2025 年 11 月 06 日	2025 年 12 月 22 日	其他	10.46	全额收回	
中信建投证券股份有限公司	证券	浮动收益	浮动收益凭证	2,500	2025 年 11 月 12 日	2026 年 02 月 11 日	其他	0	未收回	
中信建投证券股份有限公司	证券	浮动收益	浮动收益凭证	2,500	2025 年 11 月 12 日	2026 年 02 月 11 日	其他	0	未收回	
兴业证券股份有限公司	证券	浮动收益	浮动收益型	5,000	2025 年 11 月 21 日	2025 年 12 月 25 日	其他	8.6	全额收回	
兴业证券股份有限公司	证券	浮动收益	浮动收益型	5,000	2025 年 11 月 21 日	2025 年 12 月 25 日	其他	8.79	全额收回	
兴业银行南京分行	银行	保本浮动收益	保本浮动收益型	2,000	2025 年 12 月 01 日	2026 年 03 月 02 日	其他	0	未收回	
华夏银行股份有限公司北京自贸试验区国际商务服务片区支行	银行	保本保最低收益	保本保最低收益型	40,000	2025 年 12 月 04 日	2026 年 01 月 07 日	其他	0	未收回	
北京银行中关村科技园区支行	银行	保本浮动收益	保本浮动收益型	10,000	2025 年 12 月 24 日	2026 年 02 月 03 日	其他	0	未收回	
兴业证券股份有限公司	证券	浮动收益	浮动收益型	5,000	2025 年 12 月 31 日	2026 年 01 月 30 日	其他	0	未收回	
兴业证券股份有限公司	证券	浮动收益	浮动收益型	5,000	2025 年 12 月 31 日	2026 年 01 月 30 日	其他	0	未收回	
合计				658,000	--	--	--	1,170.45	--	--

(2) 委托贷款情况

适用 不适用

公司报告期不存在委托贷款。

4、其他重大合同

适用 不适用

公司报告期不存在其他重大合同。

十六、募集资金使用情况

适用 不适用

公司报告期无募集资金使用情况。

十七、其他重大事项的说明

适用 不适用

为加强产业布局，超图软件子公司成都超图投资有限公司于 2025 年 12 月战略投资北京驼航科技有限公司 1,000 万元。该公司主营业务为军民两用重载无人直升机的设计研发、生产、销售，应用涵盖军用运输、民用物流、应急救援、地质勘探、电力、农业、公安等多个领域。

十八、公司子公司重大事项

适用 不适用

第六节 股份变动及股东情况

一、股份变动情况

1、股份变动情况

单位：股

	本次变动前		本次变动增减（+，-）					本次变动后	
	数量	比例	发行新股	送股	公积金转股	其他	小计	数量	比例
一、有限售条件股份	54,288,840	11.02%						54,288,840	11.02%
1、国家持股									
2、国有法人持股									
3、其他内资持股	54,288,840	11.02%						54,288,840	11.02%
其中：境内法人持股									
境内自然人持股	54,288,840	11.02%						54,288,840	11.02%
4、外资持股									
其中：境外法人持股									
境外自然人持股									
二、无限售条件股份	438,477,777	88.98%						438,477,777	88.98%
1、人民币普通股	438,477,777	88.98%						438,477,777	88.98%
2、境内上市的外资股									
3、境外上市的外资股									
4、其他									
三、股份总数	492,766,617	100.00%						492,766,617	100.00%

股份变动的原因

适用 不适用

股份变动的批准情况

适用 不适用

股份变动的过户情况

适用 不适用

股份变动对最近一年和最近一期基本每股收益和稀释每股收益、归属于公司普通股股东的每

股净资产等财务指标的影响

适用 不适用

公司认为必要或证券监管机构要求披露的其他内容

适用 不适用

2、限售股份变动情况

适用 不适用

二、证券发行与上市情况

1、报告期内证券发行（不含优先股）情况

适用 不适用

2、公司股份总数及股东结构的变动、公司资产和负债结构的变动情况说明

适用 不适用

3、现存的内部职工股情况

适用 不适用

三、股东和实际控制人情况

1、公司股东数量及持股情况

单位：股

报告期末普通股股东总数	42,845	年度报告披露日前上一月末普通股股东总数	38,980	报告期末表决权恢复的优先股股东总数（如有）（参见注9）	0	年度报告披露日前上一月末表决权恢复的优先股股东总数（如有）（参见注9）	0	持有特别表决权的股东总数（如有）	0
持股 5%以上的股东或前 10 名股东持股情况（不含通过转融通出借股份）									
股东名称	股东性质	持股比例	报告期末持股数量	报告期内增减变动情况	持有有限售条件的股份数量	持有无限售条件的股份数量	质押、标记或冻结情况		
							股份状态	数量	
钟耳顺	境内自然	8.49%	41,826,079	-8,716,001	37,906,560	3,919,519	不适用	0	

	人							
宋关福	境内自然人	4.38%	21,560,040	0	16,170,030	5,390,010	质押	10,220,000
北京隆慧投资有限公司一隆慧汇晨战略投资私募证券投资基金	其他	2.82%	13,899,315	-742,385	0	13,899,315	不适用	0
中国工商银行股份有限公司一金鹰科技创新股票型证券投资基金	其他	1.58%	7,770,930	7,500,885	0	7,770,930	不适用	0
王新燕	境内自然人	1.42%	6,998,307	6,998,307	0	6,998,307	不适用	0
上海云镌企业管理咨询有限公司	境内非国有法人	1.09%	5,366,670	0	0	5,366,670	不适用	0
孙在宏	境内自然人	1.02%	5,032,643	-2,371,436	0	5,032,643	不适用	0
北京超图软件股份有限公司一第二期员工持股计划	其他	1.01%	4,963,155	0	0	4,963,155	不适用	0
香港中央结算有限公司	境外法人	0.93%	4,578,315	2,182,356	0	4,578,315	不适用	0
招商银行股份有限公司一南方中证 1000 交易型开放式指数证券投资基金	其他	0.92%	4,533,700	458,500	0	4,533,700	不适用	0
战略投资者或一般法人因配售新股成为前 10 名股东的情况（如有）						无		
上述股东关联关系或一致行动的说明				公司未知其他股东之间是否存在关联关系，也未知是否属于一致行动人。				
上述股东涉及委托/受托表决权、放弃表决权情况的说明						无		
前 10 名股东中存在回购专户的特别说明（如有）	截至 2025 年 12 月 31 日，公司回购专用证券账户持股 9,959,652 股，在前十名股东中排名第四，由于回购专户不纳入前十名股东列示，所以上表的前十名普通股股东持股情况中顺延披露排名第十一位股东的持股情况。 前 10 名股东持股情况按照未扣除回购专用证券账户股份的总股本计算比例。							
前 10 名无限售条件股东持股情况（不含通过转融通出借股份、高管锁定股）								
股东名称		报告期末持有无限售条件股份数量		股份种类				
				股份种类	数量			
北京隆慧投资有限公司一隆慧汇晨战略投资私募证券投资基金		13,899,315		人民币普通股		13,899,315		
中国工商银行股份有限公司一金鹰科技创新股票型证券投资基金		7,770,930		人民币普通股		7,770,930		

王新燕	6,998,307	人民币普通股	6,998,307
宋关福	5,390,010	人民币普通股	5,390,010
上海云铸企业管理咨询有限公司	5,366,670	人民币普通股	5,366,670
孙在宏	5,032,643	人民币普通股	5,032,643
北京超图软件股份有限公司—第二期员工持股计划	4,963,155	人民币普通股	4,963,155
香港中央结算有限公司	4,578,315	人民币普通股	4,578,315
招商银行股份有限公司—南方中证 1000 交易型开放式指数证券投资基金	4,533,700	人民币普通股	4,533,700
梁军	4,174,000	人民币普通股	4,174,000
前 10 名无限售流通股股东之间，以及前 10 名无限售流通股股东和前 10 名股东之间关联关系或一致行动的说明	公司未知其他股东之间是否存在关联关系，也未知是否属于一致行动人。		
参与融资融券业务股东情况说明（如有）	股东北京隆慧投资有限公司—隆慧汇晨战略投资私募证券投资基金通过中泰证券股份有限公司客户信用交易担保证券账户持有 13,899,315 股； 股东孙在宏通过普通证券账户持有 3,032,643 股，通过平安证券股份有限公司客户信用交易担保证券账户持有 2,000,000 股，实际合计持有 5,032,643 股。		

持股 5%以上股东、前 10 名股东及前 10 名无限售流通股股东参与转融通业务出借股份情况

适用 不适用

前 10 名股东及前 10 名无限售流通股股东因转融通出借/归还原因导致较上期发生变化

适用 不适用

公司是否具有表决权差异安排

适用 不适用

公司前 10 名普通股股东、前 10 名无限售条件普通股股东在报告期内是否进行约定购回交易

是 否

公司前 10 名普通股股东、前 10 名无限售条件普通股股东在报告期内未进行约定购回交易。

2、公司控股股东情况

控股股东性质：自然人控股

控股股东类型：自然人

控股股东姓名	国籍	是否取得其他国家或地区居留权
钟耳顺	中国	否
主要职业及职务	自公司成立以来一直就职于北京超图软件股份有限公司，现任董事职务	
报告期内控股和参股的其他境内外上市公司的股权情况	无	

控股股东报告期内变更

适用 不适用

公司报告期控股股东未发生变更。

3、公司实际控制人及其一致行动人

实际控制人性质：境内自然人

实际控制人类型：自然人

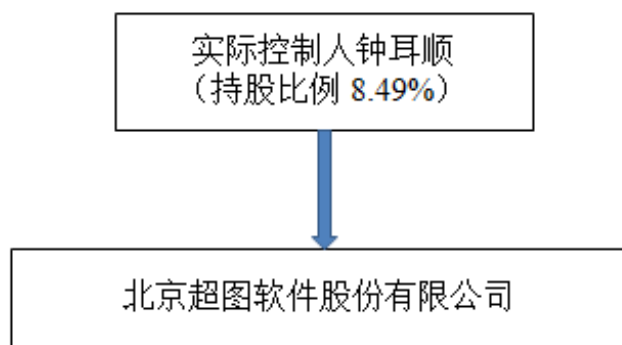
实际控制人姓名	与实际控制人关系	国籍	是否取得其他国家或地区居留权
钟耳顺	本人	中国	否
主要职业及职务	自公司成立以来一直就职于北京超图软件股份有限公司，现任董事职务		
过去 10 年曾控股的境内外上市公司情况	无		

实际控制人报告期内变更

适用 不适用

公司报告期实际控制人未发生变更。

公司与实际控制人之间的产权及控制关系的方框图



实际控制人通过信托或其他资产管理方式控制公司

适用 不适用

4、公司控股股东或第一大股东及其一致行动人累计质押股份数量占其所持公司股份数量比例达到 80%

适用 不适用

5、其他持股在 10%以上的法人股东

适用 不适用

6、控股股东、实际控制人、重组方及其他承诺主体股份限制减持情况

适用 不适用

四、股份回购在报告期的具体实施情况

股份回购的实施进展情况

适用 不适用

采用集中竞价交易方式减持回购股份的实施进展情况

适用 不适用

五、优先股相关情况

适用 不适用

报告期公司不存在优先股。

第七节 债券相关情况

适用 不适用

第八节 财务报告

一、审计报告

审计意见类型	标准的无保留意见
审计报告签署日期	2026 年 04 月 15 日
审计机构名称	中汇会计师事务所（特殊普通合伙）
审计报告文号	中汇会审[2026]6185 号
注册会计师姓名	潘高峰、王建华

审计报告正文

审计报告

中汇会审[2026]6185 号

北京超图软件股份有限公司全体股东：

一、审计意见

我们审计了北京超图软件股份有限公司(以下简称超图软件公司)财务报表，包括 2025 年 12 月 31 日的合并及母公司资产负债表，2025 年度的合并及母公司利润表、合并及母公司现金流量表、合并及母公司所有者权益变动表以及财务报表附注。

我们认为，后附的财务报表在所有重大方面按照企业会计准则的规定编制，公允反映了超图软件公司 2025 年 12 月 31 日的合并及母公司财务状况以及 2025 年度的合并及母公司经营成果和现金流量。

二、形成审计意见的基础

我们按照中国注册会计师审计准则的规定执行了审计工作。审计报告的“注册会计师对财务报表审计的责任”部分进一步阐述了我们在这些准则下的责任。按照《中国注册会计师独立性准则第 1 号——财务报表审计和审阅业务对独立性的要求》和中国注册会计师职业道德守则，我们独立于超图软件公司，并履行了职业道德方面的其他责任。我们在审计中遵循了对公众利益实体审计的独立性要求。我们相信，我们获取的审计证据是充分、适当的，为发表审计意见提供了基础。

三、关键审计事项

关键审计事项是我们根据职业判断，认为对本期财务报表审计最为重要的事项。这些事项的应对以对财务报表整体进行审计并形成审计意见为背景，我们不对这些事项单独发表意见。我们确定下列事项是需要在审计报告中沟通的关键审计事项。

(一) 商誉减值

1. 事项描述

如财务报表附注三(二十三)和附注五(十八)所述,截至 2025 年 12 月 31 日,超图软件公司合并财务报表中商誉账面原值为人民币 70,858.20 万元,商誉减值准备余额为人民币 34,225.24 万元。管理层在每年年度终了对商誉进行减值测试,并依据减值测试的结果调整商誉的账面价值。商誉减值测试的结果很大程度上依赖于管理层所做的估计和采用的假设,例如对资产组或资产组组合预计未来可产生现金流量和折现率的估计。该等估计受到管理层对未来市场以及对经济环境判断的影响,采用不同的估计和假设会对评估的商誉之可收回价值有很大的影响。由于商誉金额重大,且管理层需要作出重大判断,因此我们将商誉的减值确定为关键审计事项。

2. 审计应对

我们执行的主要审计程序如下:

- (1)了解、评价并测试公司与商誉减值相关的关键内部控制;
- (2)分析管理层对商誉所属资产组或资产组组合的认定和进行商誉减值测试时采用的关键假设和方法,检查相关假设和方法的合理性;
- (3)了解和评价外部评估专家的工作,分析外部评估专家工作涉及的关键假设和方法,检查相关假设和方法的合理性;
- (4)分析和评价在财务报表中有关商誉减值测试的披露是否符合企业会计准则的要求。

(二) 收入确认

1. 事项描述

如财务报表附注三(二十九)和附注五(三十九)所述,2025 年度超图软件公司实现营业收入 150,911.74 万元。超图软件公司及子公司主要从事 GIS 相关软件的开发、服务与销售,由于营业收入金额重大,为超图软件公司合并利润表重要组成项目,且是公司的关键绩效指标之一,管理层在收入确认和列报时可能存在错报,因此我们把营业收入的确认确定为关键审计事项。

2. 审计应对

我们执行的主要审计程序如下:

- (1)了解、测试和评价超图软件公司收入确认相关的内部控制的设计及执行,以确定内部控制的有效性;
- (2)抽样检查销售合同及其验收单等,与公司管理层讨论关于营业收入确认有关的控制

权转移的时点，以评价公司营业收入确认的会计政策的合理性；

(3)根据客户交易的特点和性质，选择样本执行函证程序和走访访谈程序，以确认应收账款余额和营业收入金额的准确性和业务的真实性；

(4)执行分析性复核程序，确定营业收入和毛利率变动的合理性；

(5)执行营业收入截止测试，确认营业收入是否记录在正确的会计期间。

四、其他信息

超图软件公司管理层(以下简称管理层)对其他信息负责。其他信息包括 2025 年度报告中涵盖的信息，但不包括财务报表和我们的审计报告。

我们对财务报表发表的审计意见不涵盖其他信息，我们也不对其他信息发表任何形式的鉴证结论。

结合我们对财务报表的审计，我们的责任是阅读其他信息，在此过程中，考虑其他信息是否与财务报表或我们在审计过程中了解到的情况存在重大不一致或者似乎存在重大错报。

基于我们已执行的工作，如果我们确定其他信息存在重大错报，我们应当报告该事实。在这方面，我们无任何事项需要报告。

五、管理层和治理层对财务报表的责任

管理层负责按照企业会计准则的规定编制财务报表，使其实现公允反映，并设计、执行和维护必要的内部控制，以使财务报表不存在由于舞弊或错误导致的重大错报。

在编制财务报表时，管理层负责评估超图软件公司的持续经营能力，披露与持续经营相关的事项(如适用)，并运用持续经营假设，除非管理层计划清算超图软件公司、终止运营或别无其他现实的选择。

超图软件公司治理层(以下简称治理层)负责监督超图软件公司的财务报告过程。

六、注册会计师对财务报表审计的责任

我们的目标是对财务报表整体是否不存在由于舞弊或错误导致的重大错报获取合理保证，并出具包含审计意见的审计报告。合理保证是高水平的保证，但并不能保证按照审计准则执行的审计在某一重大错报存在时总能发现。错报可能由于舞弊或错误导致，如果合理预期错报单独或汇总起来可能影响财务报表使用者依据财务报表作出的经济决策，则通常认为错报是重大的。

在按照审计准则执行审计工作的过程中，我们运用职业判断，并保持职业怀疑。同时，我们也执行以下工作：

(一) 识别和评估由于舞弊或错误导致的财务报表重大错报风险，设计和实施审计程序以

应对这些风险，并获取充分、适当的审计证据，作为发表审计意见的基础。由于舞弊可能涉及串通、伪造、故意遗漏、虚假陈述或凌驾于内部控制之上，未能发现由于舞弊导致的重大错报的风险高于未能发现由于错误导致的重大错报的风险。

(二) 了解与审计相关的内部控制，以设计恰当的审计程序。

(三) 评价管理层选用会计政策的恰当性和作出会计估计及相关披露的合理性。

(四) 对管理层使用持续经营假设的恰当性得出结论。同时，根据获取的审计证据，就可能导致对超图软件公司持续经营能力产生重大疑虑的事项或情况是否存在重大不确定性得出结论。如果我们得出结论认为存在重大不确定性，审计准则要求我们在审计报告中提请报表使用者注意财务报表中的相关披露；如果披露不充分，我们应当发表非无保留意见。我们的结论基于截至审计报告日可获得的信息。然而，未来的事项或情况可能导致超图软件公司不能持续经营。

(五) 评价财务报表的总体列报、结构和内容，并评价财务报表是否公允反映相关交易和事项。

(六) 就超图软件公司中实体或业务活动的财务信息获取充分、适当的审计证据，以对财务报表发表审计意见。我们负责指导、监督和执行集团审计，并对审计意见承担全部责任。

我们与治理层就计划的审计范围、时间安排和重大审计发现等事项进行沟通，包括沟通我们在审计中识别出的值得关注的内部控制缺陷。

我们还就已遵守与独立性相关的职业道德要求向治理层提供声明，并与治理层沟通可能被合理认为影响我们独立性的所有关系和其他事项，以及相关的防范措施(如适用)。

从与治理层沟通过的事项中，我们确定哪些事项对本期财务报表审计最为重要，因而构成关键审计事项。我们在审计报告中描述这些事项，除非法律法规禁止公开披露这些事项，或在极少数情形下，如果合理预期在审计报告中沟通某事项造成的负面后果超过在公众利益方面产生的益处，我们确定不应在审计报告中沟通该事项。

(此页无正文，为北京超图软件股份有限公司 2025 年度审计报告签字、盖章页)

中汇会计师事务所(特殊普通合伙)

中国注册会计师：潘高峰

(项目合伙人)

中国·杭州

中国注册会计师：王建华

报告日期：2026 年 4 月 15 日

二、财务报表

财务附注中报表的单位为：元

1、合并资产负债表

编制单位：北京超图软件股份有限公司

2025 年 12 月 31 日

单位：元

项目	期末余额	期初余额
流动资产：		
货币资金	683,749,094.36	852,571,696.73
结算备付金		
拆出资金		
交易性金融资产	670,430,445.45	500,474,131.96
衍生金融资产		
应收票据	13,803,931.84	13,611,450.79
应收账款	892,101,164.20	828,610,652.31
应收款项融资		
预付款项	43,500.49	51,512.30
应收保费		
应收分保账款		
应收分保合同准备金		
其他应收款	27,055,073.28	34,961,855.46
其中：应收利息		
应收股利	1,515,000.00	
买入返售金融资产		
存货	278,952,001.09	385,865,001.85
其中：数据资源		
合同资产	24,120,489.41	25,446,840.29
持有待售资产		
一年内到期的非流动资产		
其他流动资产	1,900,111.43	2,041,484.57
流动资产合计	2,592,155,811.55	2,643,634,626.26
非流动资产：		
发放贷款和垫款		
债权投资		
其他债权投资		
长期应收款		
长期股权投资	52,188,532.36	88,106,243.18
其他权益工具投资	13,397,527.50	3,000,000.00
其他非流动金融资产	14,000,000.00	14,000,000.00
投资性房地产	179,985,107.64	186,663,041.45
固定资产	217,351,906.09	231,363,179.70
在建工程		
生产性生物资产		
油气资产		
使用权资产	17,010,073.04	17,162,423.82
无形资产	320,151,627.59	344,464,251.61
其中：数据资源		

开发支出	35,659,473.88	41,251,915.18
其中：数据资源		
商誉	366,329,582.83	366,329,582.83
长期待摊费用	3,079,985.44	4,303,753.55
递延所得税资产	93,166,566.94	80,452,489.27
其他非流动资产		
非流动资产合计	1,312,320,383.31	1,377,096,880.59
资产总计	3,904,476,194.86	4,020,731,506.85
流动负债：		
短期借款	9,749,121.03	10,888,574.15
向中央银行借款		
拆入资金		
交易性金融负债		
衍生金融负债		
应付票据		
应付账款	369,223,237.26	390,584,794.48
预收款项		
合同负债	655,081,085.45	768,591,840.42
卖出回购金融资产款		
吸收存款及同业存放		
代理买卖证券款		
代理承销证券款		
应付职工薪酬	69,014,727.48	89,800,310.70
应交税费	32,847,639.47	28,602,981.89
其他应付款	26,617,644.61	26,414,368.99
其中：应付利息		
应付股利		
应付手续费及佣金		
应付分保账款		
持有待售负债		
一年内到期的非流动负债	7,024,560.08	13,101,468.52
其他流动负债	34,853,245.96	33,415,194.02
流动负债合计	1,204,411,261.34	1,361,399,533.17
非流动负债：		
保险合同准备金		
长期借款	2,718,338.11	2,150,598.14
应付债券		
其中：优先股		
永续债		
租赁负债	8,432,235.32	4,617,799.45
长期应付款		
长期应付职工薪酬		
预计负债		
递延收益	12,103,700.00	4,110,900.00
递延所得税负债	34,009.97	1,559.13
其他非流动负债		
非流动负债合计	23,288,283.40	10,880,856.72
负债合计	1,227,699,544.74	1,372,280,389.89
所有者权益：		
股本	492,766,617.00	492,766,617.00

其他权益工具		
其中：优先股		
永续债		
资本公积	1,649,743,100.71	1,653,290,725.07
减：库存股	140,225,470.68	140,225,470.68
其他综合收益	-15,296,788.44	-68,897.99
专项储备		
盈余公积	101,638,415.30	101,638,415.30
一般风险准备		
未分配利润	586,531,842.10	539,686,688.75
归属于母公司所有者权益合计	2,675,157,715.99	2,647,088,077.45
少数股东权益	1,618,934.13	1,363,039.51
所有者权益合计	2,676,776,650.12	2,648,451,116.96
负债和所有者权益总计	3,904,476,194.86	4,020,731,506.85

法定代表人：宋关福

主管会计工作负责人：荆钺坤

会计机构负责人：荆钺坤

2、母公司资产负债表

单位：元

项目	期末余额	期初余额
流动资产：		
货币资金	516,826,786.50	433,276,331.19
交易性金融资产	650,421,038.08	500,464,423.03
衍生金融资产		
应收票据	11,294,110.84	8,822,465.21
应收账款	352,106,671.81	295,619,368.83
应收款项融资		
预付款项		
其他应收款	237,931,872.10	171,229,243.56
其中：应收利息		
应收股利	1,515,000.00	
存货	115,812,775.96	156,116,160.28
其中：数据资源		
合同资产	18,873,483.56	23,686,390.44
持有待售资产		
一年内到期的非流动资产		
其他流动资产	6,343.80	121,116.61
流动资产合计	1,903,273,082.65	1,589,335,499.15
非流动资产：		
债权投资		
其他债权投资		
长期应收款		
长期股权投资	1,053,775,850.60	1,047,033,686.33
其他权益工具投资		
其他非流动金融资产		

投资性房地产	112,310,669.03	115,974,269.80
固定资产	207,234,643.65	215,847,287.97
在建工程		
生产性生物资产		
油气资产		
使用权资产	2,221,785.74	5,867,840.39
无形资产	299,428,348.15	322,672,754.20
其中：数据资源		
开发支出	35,659,473.88	41,251,915.18
其中：数据资源		
商誉		
长期待摊费用	1,076,173.95	1,567,303.65
递延所得税资产	45,780,490.38	34,800,547.66
其他非流动资产		
非流动资产合计	1,757,487,435.38	1,785,015,605.18
资产总计	3,660,760,518.03	3,374,351,104.33
流动负债：		
短期借款		
交易性金融负债		
衍生金融负债		
应付票据		
应付账款	274,415,878.67	253,874,747.67
预收款项		
合同负债	381,704,845.63	396,030,948.94
应付职工薪酬	33,754,270.70	38,491,635.14
应交税费	11,609,684.68	13,407,936.05
其他应付款	400,144,002.37	106,464,174.38
其中：应付利息		
应付股利		
持有待售负债		
一年内到期的非流动负债	1,070,165.56	3,181,701.19
其他流动负债	8,063,712.68	5,524,254.10
流动负债合计	1,110,762,560.29	816,975,397.47
非流动负债：		
长期借款		
应付债券		
其中：优先股		
永续债		
租赁负债	626,883.71	2,334,688.08
长期应付款		
长期应付职工薪酬		
预计负债		

递延收益	7,603,700.00	4,110,900.00
递延所得税负债		
其他非流动负债		
非流动负债合计	8,230,583.71	6,445,588.08
负债合计	1,118,993,144.00	823,420,985.55
所有者权益：		
股本	492,766,617.00	492,766,617.00
其他权益工具		
其中：优先股		
永续债		
资本公积	1,680,052,057.66	1,683,599,682.02
减：库存股	140,225,470.68	140,225,470.68
其他综合收益		
专项储备		
盈余公积	101,638,415.30	101,638,415.30
未分配利润	407,535,754.75	413,150,875.14
所有者权益合计	2,541,767,374.03	2,550,930,118.78
负债和所有者权益总计	3,660,760,518.03	3,374,351,104.33

3、合并利润表

单位：元

项目	2025 年度	2024 年度
一、营业总收入	1,509,117,443.21	1,497,872,642.24
其中：营业收入	1,509,117,443.21	1,497,872,642.24
利息收入		
已赚保费		
手续费及佣金收入		
二、营业总成本	1,397,053,457.10	1,549,082,248.21
其中：营业成本	634,854,291.10	710,462,305.73
利息支出		
手续费及佣金支出		
退保金		
赔付支出净额		
提取保险责任合同准备金净额		
保单红利支出		
分保费用		
税金及附加	10,703,181.53	10,907,985.07
销售费用	267,590,515.00	287,965,184.45
管理费用	206,619,784.66	269,759,731.48
研发费用	280,256,342.17	274,418,442.33
财务费用	-2,970,657.36	-4,431,400.85
其中：利息费用	1,009,246.95	1,090,050.80
利息收入	4,295,133.25	5,821,388.46
加：其他收益	19,544,587.90	24,363,429.67
投资收益（损失以“-”号填列）	11,730,663.93	21,936,775.14

其中：对联营企业和合营企业的投资收益	2,248,827.68	4,764,266.94
以摊余成本计量的金融资产终止确认收益		
汇兑收益（损失以“-”号填列）		
净敞口套期收益（损失以“-”号填列）		
公允价值变动收益（损失以“-”号填列）	-43,384.95	-2,535,576.97
信用减值损失（损失以“-”号填列）	-90,092,872.48	-89,182,445.37
资产减值损失（损失以“-”号填列）	-3,449,807.11	-70,463,119.22
资产处置收益（损失以“-”号填列）	534,437.02	-134,432.97
三、营业利润（亏损以“-”号填列）	50,287,610.42	-167,224,975.69
加：营业外收入	1,762,886.72	2,136,769.99
减：营业外支出	3,619,938.64	3,804,304.61
四、利润总额（亏损总额以“-”号填列）	48,430,558.50	-168,892,510.31
减：所得税费用	1,444,308.91	11,339,747.24
五、净利润（净亏损以“-”号填列）	46,986,249.59	-180,232,257.55
（一）按经营持续性分类		
1.持续经营净利润（净亏损以“-”号填列）	46,986,249.59	-180,232,257.55
2.终止经营净利润（净亏损以“-”号填列）		
（二）按所有权归属分类		
1.归属于母公司股东的净利润	46,845,153.35	-171,429,329.14
2.少数股东损益	141,096.24	-8,802,928.41
六、其他综合收益的税后净额	-15,113,092.07	542,147.94
归属母公司所有者的其他综合收益的税后净额	-15,227,890.45	647,355.17
（一）不能重分类进损益的其他综合收益	-14,325,000.00	
1.重新计量设定受益计划变动额		
2.权益法下不能转损益的其他综合收益		
3.其他权益工具投资公允价值变动	-14,325,000.00	
4.企业自身信用风险公允价值变动		
5.其他		
（二）将重分类进损益的其他综合收益	-902,890.45	647,355.17
1.权益法下可转损益的其他综合收益		
2.其他债权投资公允价值变动		
3.金融资产重分类计入其他综合收益的金额		
4.其他债权投资信用减值准备		
5.现金流量套期储备		
6.外币财务报表折算差额	-902,890.45	647,355.17
7.其他		
归属于少数股东的其他综合收益的税后净额	114,798.38	-105,207.23
七、综合收益总额	31,873,157.52	-179,690,109.61
归属于母公司所有者的综合收益总额	31,617,262.90	-170,781,973.97
归属于少数股东的综合收益总额	255,894.62	-8,908,135.64
八、每股收益：		
（一）基本每股收益	0.0951	-0.3508
（二）稀释每股收益	0.0950	-0.3508

本期发生同一控制下企业合并的，被合并方在合并前实现的净利润为：0.00 元，上期被合并方实现的净利润为：0.00 元。

法定代表人：宋关福 主管会计工作负责人：荆钺坤 会计机构负责人：荆钺坤

4、母公司利润表

单位：元

项目	2025 年度	2024 年度
----	---------	---------

一、营业收入	701,966,040.66	593,475,684.49
减：营业成本	311,925,766.20	233,060,117.80
税金及附加	6,225,773.43	6,530,919.77
销售费用	135,301,827.02	133,167,396.92
管理费用	100,293,910.25	129,209,218.83
研发费用	157,884,630.70	109,985,288.05
财务费用	-2,187,784.29	-2,449,512.06
其中：利息费用	152,718.45	226,981.53
利息收入	2,464,029.36	2,833,979.62
加：其他收益	15,680,419.54	22,562,254.74
投资收益（损失以“-”号填列）	18,128,122.09	70,323,352.48
其中：对联营企业和合营企业的投资收益	6,096,082.36	4,718,201.03
以摊余成本计量的金融资产终止确认收益 （损失以“-”号填列）		
净敞口套期收益（损失以“-”号填列）		
公允价值变动收益（损失以“-”号填列）	-43,384.95	-2,535,576.97
信用减值损失（损失以“-”号填列）	-41,769,257.32	-26,786,750.85
资产减值损失（损失以“-”号填列）	-1,461,456.06	-182,513,867.67
资产处置收益（损失以“-”号填列）		-43,420.69
二、营业利润（亏损以“-”号填列）	-16,943,639.35	-135,021,753.78
加：营业外收入	818,250.16	1,821,246.80
减：营业外支出	994,545.43	1,574,303.71
三、利润总额（亏损总额以“-”号填列）	-17,119,934.62	-134,774,810.69
减：所得税费用	-11,504,814.23	-10,105,458.09
四、净利润（净亏损以“-”号填列）	-5,615,120.39	-124,669,352.60
（一）持续经营净利润（净亏损以“-”号填列）	-5,615,120.39	-124,669,352.60
（二）终止经营净利润（净亏损以“-”号填列）		
五、其他综合收益的税后净额		
（一）不能重分类进损益的其他综合收益		
1.重新计量设定受益计划变动额		
2.权益法下不能转损益的其他综合收益		
3.其他权益工具投资公允价值变动		
4.企业自身信用风险公允价值变动		
5.其他		
（二）将重分类进损益的其他综合收益		
1.权益法下可转损益的其他综合收益		
2.其他债权投资公允价值变动		
3.金融资产重分类计入其他综合收益的金额		
4.其他债权投资信用减值准备		
5.现金流量套期储备		
6.外币财务报表折算差额		
7.其他		
六、综合收益总额	-5,615,120.39	-124,669,352.60
七、每股收益：		
（一）基本每股收益		
（二）稀释每股收益		

5、合并现金流量表

单位：元

项目	2025 年度	2024 年度
一、经营活动产生的现金流量：		
销售商品、提供劳务收到的现金	1,296,425,258.70	1,359,935,574.82
客户存款和同业存放款项净增加额		
向中央银行借款净增加额		
向其他金融机构拆入资金净增加额		
收到原保险合同保费取得的现金		
收到再保业务现金净额		
保户储金及投资款净增加额		
收取利息、手续费及佣金的现金		
拆入资金净增加额		
回购业务资金净增加额		
代理买卖证券收到的现金净额		
收到的税费返还	136,527.10	83,852.15
收到其他与经营活动有关的现金	89,941,843.22	94,786,835.61
经营活动现金流入小计	1,386,503,629.02	1,454,806,262.58
购买商品、接受劳务支付的现金	290,776,782.86	356,178,398.78
客户贷款及垫款净增加额		
存放中央银行和同业款项净增加额		
支付原保险合同赔付款项的现金		
拆出资金净增加额		
支付利息、手续费及佣金的现金		
支付保单红利的现金		
支付给职工以及为职工支付的现金	802,737,125.32	944,998,171.27
支付的各项税费	81,895,648.46	98,051,380.50
支付其他与经营活动有关的现金	218,163,835.82	324,611,598.10
经营活动现金流出小计	1,393,573,392.46	1,723,839,548.65
经营活动产生的现金流量净额	-7,069,763.44	-269,033,286.07
二、投资活动产生的现金流量：		
收回投资收到的现金	5,920,414,011.00	6,804,000,000.00
取得投资收益收到的现金	13,921,952.94	20,752,860.44
处置固定资产、无形资产和其他长期资产收回的现金净额	503,571.88	441,395.19
处置子公司及其他营业单位收到的现金净额		
收到其他与投资活动有关的现金		
投资活动现金流入小计	5,934,839,535.82	6,825,194,255.63
购建固定资产、无形资产和其他长期资产支付的现金	3,879,737.47	11,414,155.82
投资支付的现金	6,080,000,000.00	6,550,000,000.00
质押贷款净增加额		
取得子公司及其他营业单位支付的现金净额		
支付其他与投资活动有关的现金		
投资活动现金流出小计	6,083,879,737.47	6,561,414,155.82
投资活动产生的现金流量净额	-149,040,201.65	263,780,099.81
三、筹资活动产生的现金流量：		
吸收投资收到的现金		
其中：子公司吸收少数股东投资收到的现金		
取得借款收到的现金	198,407.35	2,113,881.06
收到其他与筹资活动有关的现金		520,000.00
筹资活动现金流入小计	198,407.35	2,633,881.06

偿还债务支付的现金	1,118,395.17	1,453,738.48
分配股利、利润或偿付利息支付的现金	203,159.99	49,554,197.33
其中：子公司支付给少数股东的股利、利润		
支付其他与筹资活动有关的现金	10,924,894.33	155,109,204.06
筹资活动现金流出小计	12,246,449.49	206,117,139.87
筹资活动产生的现金流量净额	-12,048,042.14	-203,483,258.81
四、汇率变动对现金及现金等价物的影响	-1,212,353.17	855,343.64
五、现金及现金等价物净增加额	-169,370,360.40	-207,881,101.43
加：期初现金及现金等价物余额	841,779,700.05	1,049,660,801.48
六、期末现金及现金等价物余额	672,409,339.65	841,779,700.05

6、母公司现金流量表

单位：元

项目	2025 年度	2024 年度
一、经营活动产生的现金流量：		
销售商品、提供劳务收到的现金	582,372,880.02	613,031,514.69
收到的税费返还		
收到其他与经营活动有关的现金	54,449,319.74	63,921,564.95
经营活动现金流入小计	636,822,199.76	676,953,079.64
购买商品、接受劳务支付的现金	172,350,077.89	171,338,831.79
支付给职工以及为职工支付的现金	365,312,496.64	373,235,056.59
支付的各项税费	38,342,895.85	54,791,342.19
支付其他与经营活动有关的现金	93,058,176.13	124,483,194.25
经营活动现金流出小计	669,063,646.51	723,848,424.82
经营活动产生的现金流量净额	-32,241,446.75	-46,895,345.18
二、投资活动产生的现金流量：		
收回投资收到的现金	5,910,000,000.00	6,335,000,000.00
取得投资收益收到的现金	13,921,761.70	69,086,625.03
处置固定资产、无形资产和其他长期资产收回的现金净额	116,083.36	232,964.47
处置子公司及其他营业单位收到的现金净额		
收到其他与投资活动有关的现金		
投资活动现金流入小计	5,924,037,845.06	6,404,319,589.50
购建固定资产、无形资产和其他长期资产支付的现金	1,771,992.49	9,405,323.06
投资支付的现金	6,065,500,000.00	6,359,830,000.00
取得子公司及其他营业单位支付的现金净额		
支付其他与投资活动有关的现金		
投资活动现金流出小计	6,067,271,992.49	6,369,235,323.06
投资活动产生的现金流量净额	-143,234,147.43	35,084,266.44
三、筹资活动产生的现金流量：		
吸收投资收到的现金		
取得借款收到的现金		
收到其他与筹资活动有关的现金	547,340,000.00	313,830,000.00
筹资活动现金流入小计	547,340,000.00	313,830,000.00
偿还债务支付的现金		
分配股利、利润或偿付利息支付的现金		49,279,123.56
支付其他与筹资活动有关的现金	288,832,046.98	446,446,533.45
筹资活动现金流出小计	288,832,046.98	495,725,657.01
筹资活动产生的现金流量净额	258,507,953.02	-181,895,657.01
四、汇率变动对现金及现金等价物的影响		

五、现金及现金等价物净增加额	83,032,358.84	-193,706,735.75
加：期初现金及现金等价物余额	431,414,445.40	625,121,181.15
六、期末现金及现金等价物余额	514,446,804.24	431,414,445.40

7、合并所有者权益变动表

本期金额

单位：元

项目	2025 年度														
	归属于母公司所有者权益											少数股东权益	所有者权益合计		
	股本	其他权益工具			资本公积	减：库存股	其他综合收益	专项储备	盈余公积	一般风险准备	未分配利润			其他	小计
	优先股	永续债	其他												
一、上年期末余额	492,766,617.00				1,653,290,725.07	140,225,470.68	-68,897.99		101,638,415.30		539,686,688.75		2,647,088,077.45	1,363,039.51	2,648,451,116.96
加：会计政策变更															
期差错更正															
其他															
二、本年期初余额	492,766,617.00				1,653,290,725.07	140,225,470.68	-68,897.99		101,638,415.30		539,686,688.75		2,647,088,077.45	1,363,039.51	2,648,451,116.96
三、本期增减变动					3,547,624.36	-	15,227,890.45				46,845,153.35		28,069,638.54	255,894.62	28,325,533.16

者权益的金额															
4. 其他															
(三) 利润分配															
1. 提取盈余公积															
2. 提取一般风险准备															
3. 对所有者(或股东)的分配															
4. 其他															
(四) 所有者权益内部结转															
1. 资本															

公 积 转 增 资 本 （ 或 股 本 ）															
2. 盈 余 公 积 转 增 资 本 （ 或 股 本 ）															
3. 盈 余 公 积 弥 补 亏 损															
4. 设 定 受 益 计 划 变 动 额 结 转 留 存 收 益															
5. 其 他 综 合 收 益 结 转 留 存 收 益															
6. 其 他															

(五) 专项储备														
1. 本期提取														
2. 本期使用														
(六) 其他														
四、本期末余额	492,766,617.00				1,649,743,100.71	140,225,470.68	15,296,788.44	-	101,638,415.30	586,531,842.10		2,675,157,715.99	1,618,934.13	2,676,776,650.12

上期金额

单位：元

项目	2024 年度														
	归属于母公司所有者权益												少数股东权益	所有者权益合计	
	股本	其他权益工具			资本公积	减：库存股	其他综合收益	专项储备	盈余公积	一般风险准备	未分配利润	其他			小计
优先股		永续债	其他												
一、上年期末余额	492,766,617.00				1,649,442,795.67			716,253.16	-	101,638,415.30		760,392,679.59	3,003,524,254.40	10,056,428.80	3,013,580,683.20
加：会计政策变															

更														
期差 错更 正														
他														
二、 本年 期初 余额	492,766,61 7.00			1,649,442,79 5.67		- 716,253. 16		101,638,41 5.30		760,392,67 9.59		3,003,524,25 4.40	10,056,428 .80	3,013,580,68 3.20
三、 本期 增减 变动 金额 (减 少以 “-” 号填 列)				3,847,929.40	140,225,47 0.68	647,355. 17				- 220,705,99 0.84		- 356,436,176. 95	- 8,693,389. 29	- 365,129,566. 24
(一) 综合 收益 总额						647,355. 17				- 171,429,32 9.14		- 170,781,973. 97	- 8,908,135. 64	- 179,690,109. 61
(二) 所有 者投 入和 减少 资本				3,847,929.40	140,225,47 0.68							- 136,377,541. 28	214,746.35	- 136,162,794. 93
1. 所有 者投 入的														

普通股														
2. 其他权益工具持有者投入资本														
3. 股份支付计入所有者权益的金额					4,462,675.75							4,462,675.75		4,462,675.75
4. 其他					-614,746.35	140,225,470.68						-	214,746.35	-
(三) 利润分配												-		-
1. 提取盈余公积												49,276,661.70		49,276,661.70
2. 提取一般风险准备														
3. 对所有者												-		-
												49,276,661.70		49,276,661.70

(或 股东) 的分配																				
4. 其他																				
(四) 所有者 权益内 部结转																				
1. 资本 公积 转增 资本 (或 股本)																				
2. 盈 余 公 积 转 增 资 本 (或 股 本)																				
3. 盈 余 公 积 弥 补 亏 损																				
4. 设 定 受 益																				

计划变动额结转留存收益														
5. 其他综合收益结转留存收益														
6. 其他														
(五) 专项储备														
1. 本期提取														
2. 本期使用														
(六) 其他														
四、本期末余额	492,766,617.00				1,653,290,725.07	140,225,470.68	68,897.99	-	101,638,415.30	539,686,688.75	2,647,088,077.45	1,363,039.51	2,648,451,116.96	

8、母公司所有者权益变动表

本期金额

项目	2025 年度											
	股本	其他权益工具			资本公积	减：库存股	其他综合收益	专项储备	盈余公积	未分配利润	其他	所有者权益合计
		优先股	永续债	其他								
一、上年期末余额	492,766,617.00				1,683,599,682.02	140,225,470.68			101,638,415.30	413,150,875.14		2,550,930,118.78
加：会计政策变更												
期差错更正												
他												
二、本年期初余额	492,766,617.00				1,683,599,682.02	140,225,470.68			101,638,415.30	413,150,875.14		2,550,930,118.78
三、本期增减变动金额（减少以“—”号填列）					-3,547,624.36					-5,615,120.39		-9,162,744.75
（一）综合收益总额										-5,615,120.39		-5,615,120.39
（二）所有者投入和减少资					-3,547,624.36							-3,547,624.36

本												
1. 所有者投入的普通股												
2. 其他权益工具持有者投入资本												
3. 股份支付计入所有者权益的金额					-3,547,624.36							-3,547,624.36
4. 其他												
(三) 利润分配												
1. 提取盈余公积												
2. 对所有者(或股东)的分配												
3. 其他												
(四) 所有者权益内部结转												
1. 资												

本公积 转增资 本（或 股本）												
2. 盈 余公积 转增资 本（或 股本）												
3. 盈 余公积 弥补亏 损												
4. 设 定受益 计划变 动额结 转留存 收益												
5. 其 他综合 收益结 转留存 收益												
6. 其 他												
（五） 专项储 备												
1. 本 期提取												
2. 本 期使用												
（六） 其他												
四、本	492,766,617.00				1,680,052,057.66	140,225,470.68			101,638,415.30	407,535,754.75		2,541,767,374.03

期期末 余额												
-----------	--	--	--	--	--	--	--	--	--	--	--	--

上期金额

单位：元

项目	2024 年度											
	股本	其他权益工具			资本公积	减：库存股	其他综合收益	专项储备	盈余公积	未分配利润	其他	所有者权益合计
		优先股	永续债	其他								
一、上年期末余额	492,766,617.00				1,679,137,006.27				101,638,415.30	587,096,889.44		2,860,638,928.01
加：会计政策变更												
期差错更正												
他												
二、本年期初余额	492,766,617.00				1,679,137,006.27				101,638,415.30	587,096,889.44		2,860,638,928.01
三、本期增减变动金额（减少以“-”号填列）					4,462,675.75	140,225,470.68				-173,946,014.30		-309,708,809.23
（一）综合收益总额										-124,669,352.60		-124,669,352.60

(二) 所有者投入和减少资本					4,462,675.75							4,462,675.75
1. 所有者投入的普通股												
2. 其他权益工具持有者投入资本												
3. 股份支付计入所有者权益的金额					4,462,675.75							4,462,675.75
4. 其他												
(三) 利润分配										-49,276,661.70		-49,276,661.70
1. 提取盈余公积												
2. 对所有者（或股东）的分配										-49,276,661.70		-49,276,661.70
3. 其他												
(四)												

所有者 权益内 部结转												
1. 资 本公积 转增资 本（或 股本）												
2. 盈 余公积 转增资 本（或 股本）												
3. 盈 余公积 弥补亏 损												
4. 设 定受益 计划变 动额结 转留存 收益												
5. 其 他综合 收益结 转留存 收益												
6. 其 他												
（五） 专项储 备												
1. 本 期提取												
2. 本												

期使用												
(六) 其他						140,225,470.68						-140,225,470.68
四、本 期期末 余额	492,766,617.00				1,683,599,682.02	140,225,470.68			101,638,415.30	413,150,875.14		2,550,930,118.78

三、公司基本情况

北京超图软件股份有限公司（以下简称“本公司”或“公司”）前身为“北京超图地理信息技术有限公司”，2008 年 3 月 4 日，经北京超图地理信息技术有限公司股东会批准，以 2007 年 12 月 31 日的净资产为基准，以发起设立的方式整体变更为北京超图软件股份有限公司。变更后公司注册资本 5,600.00 万元，业经北京京都会计师事务所有限责任公司出具北京京都验字（2008）第 007 号验资报告予以验证。现持有统一社会信用代码为 911100006330248381 的营业执照；公司注册地：北京市朝阳区酒仙桥北路甲 10 号院电子城 IT 产业园 107 楼 6 层；法定代表人：宋关福。公司现有注册资本为人民币 492,766,617.00 元，总股本为 492,766,617 股，每股面值人民币 1 元。公司股票于 2009 年 12 月 25 日在深圳证券交易所挂牌交易，股票代码：300036。

1. 2009 年 11 月 11 日，经公司 2009 年度第二次临时股东大会批准，申请首次公开发行 1,900.00 万股人民币普通股股票并在创业板上市。根据中国证券监督管理委员会证监许可[2009]1313 号《关于核准北京超图软件股份有限公司首次公开发行股票并在创业板上市的批复》核准，公司公开发行人民币普通股（A 股）1,900.00 万股（每股面值 1 元）。增发后公司注册资本 7,500.00 万元，业经京都天华会计师事务所有限公司出具京都天华验字（2009）第 109 号验资报告予以验证。

2. 2011 年 6 月 16 日，经公司 2010 年度股东大会批准，以 2010 年末总股本 7,500.00 万股为基数，以资本公积向全体股东每 10 股转增 6 股，共转增 4,500 万股。转增后的股本总额为 12,000.00 万股，注册资本变更为人民币 12,000.00 万元，业经京都天华会计师事务所有限公司出具京都天华验字（2011）第 0112 号验资报告予以验证。

3. 2013 年 12 月 11 日，经公司 2013 年第三次临时股东大会批准，以 5.99 元/股向 101 名激励对象定向发行限制性股票 230.968 万股，增加注册资本 230.968 万元。转增后的股本总额为 12,230.968 万股，注册资本变更为人民币 12,230.968 万元，业经北京天圆全会计师事务所有限公司出具天圆全验字[2013]00120035 号验资报告予以验证。

4. 2014 年 5 月 22 日，经公司第二届董事会第二十六次会议审议通过，以 9 元/股向激励对象定向发行限制性股票 27 万股，增加注册资本 27 万元，转增后的资本总额为 12,257.968 万股，注册资本变更为人民币 12,257.968 万元，业经致同会计师事务所（特殊普通合伙）出具致同验字（2014）110ZA0124 号验资报告予以验证。

5. 2014 年 11 月 3 日，公司第三届董事会第四次会议和第三届监事会第四次会议审议通过了《关于回购注销部分激励对象已获授但尚未解锁的限制性股票的议案》，鉴于公司激励计划原激励对象 8 人全部因个人原因离职，不具备激励对象资格，公司对该等激励对象已获授但尚未解锁的全部限制性股票共计 14.5 万股进行回购注销，以 5.99 元/股回购 8 名股权激励对象所持限制性股票 14.50 万股，减少注册资本 14.50 万元。注销后股本总额为 12,243.468 万股，注册资本变更为人民币 12,243.468 万元，业经致同会计师事务所（特殊普通合伙）出具致同验字（2014）第 110ZC0359 号验资报告予以验证。

6. 根据公司 2014 年度股东大会审议通过的《2014 年度利润分配预案》，以截止 2014 年 12 月 31 日公司总股本 122,434,680 股为基数，向全体股东以每 10 股派人民币现金 1 元（含税），共计派发现金 12,243,468.00 元，同时，以资本公积金向全体股东每 10 股转增 6 股。上述利润分配方案已于 2015 年 5 月 21 日实施完毕，公司总股本增至 195,895,488 股。

7. 2015 年 11 月 5 日，公司第三届董事会第十一次会议审议通过了《关于回购注销部分激励对象已获授但尚未解锁的限制性股票的议案》，鉴于公司激励计划原激励对象 4 人全部因个人原因离职，不具备激励对象资格，公司对该等激励对象已获授但尚未解锁的全部限制性股票回购注销；本次回购注销股票 73,818 股，公司总股本将从 195,895,488.00 股变更为 195,821,670.00 股。

8. 2016 年 4 月，公司根据中国证券监督管理委员会于 2016 年 4 月 19 日下发的《关于核准北京超图软件股份有限公司向孙在宏等发行股份购买资产并募集配套资金的批复》（证监许可[2016]824 号）文件的批复，进行了重大资产重组。重组方案为公司向南京国图信息产业有限公司（以下简称南京国图公司）股东发行股份及支付现金的方式收购南京国图公司 100% 股权，同时非公开发行不超过 16,756,173 股新股募集本次发行股份购买资产的配套资金。

9. 2016 年 4 月 15 日，经公司股东大会批准，以资本公积金向全体股东每 10 股转增 10 股。本次权益分派 19,582.1670 万股，公司增加注册资本 19,582.1670 万元。公司在上述分红派息方案实施完毕后，将本次非公开发行股票购买资产的发行价格和发行数量相应进行调整，调整后实际发行数量为 2,431.4946 万股，同时非公开发行股票募集配套资金发行的股数调整后实际发行数量为 3,362.0681 万股，共计 5,793.5627 万股。本次发行后公司股份数量为 449,578,967 股。本次配套融资部分募集资金总额为 467,999,879.52 元，扣除发行

费用 10,357,935.63 元，募集资金净额为人民币 457,641,943.89 元。本次重组交易完成后股本总额为 44,957.8967 万股，注册资本变更为人民币 44,957.8967 万元，业经致同会计师事务所（特殊普通合伙）出具致同验字(2016)第 110ZC0399 号验资报告予以验证。

10. 根据 2017 年 11 月 3 日第四届董事会第三次会议决议以及修改后的章程规定，鉴于公司激励对象 3 人已不符合激励条件，公司回购注销其已获授尚未解锁的限制性股票 4.16 万股，申请减少注册资本人民币 4.16 万元，实收资本(股本)人民币 4.16 万元。变更后公司的股本为人民币 44,953.7367 万元。该次注册资本变更业经中汇会计师事务所（特殊普通合伙）审验，并于 2018 年 1 月 11 日出具中汇会验[2018]0034 号验资报告。

11. 根据 2020 年 6 月 19 日第四届董事会第二十四次会议决议以及修改后的章程规定，公司 2019 年股票期权激励计划第一个行权期行权条件已成就，同意达到考核要求的 305 名激励对象在第一个行权期内行权，可行权股票期权数量为 2,897,873 份，行权价格为 15.702 元/份，申请增加注册资本人民币 289.7873 万元，实收资本(股本)人民币 289.7873 万元。变更后公司股本为人民币 45,243.524 万元。该次注册资本变更业经中汇会计师事务所（特殊普通合伙）审验，并于 2020 年 7 月 10 日出具中汇会验[2020]5075 号验资报告。

12. 根据公司第四届董事会第二十四次会议和 2020 年 5 月 12 日召开的 2019 年度股东大会审议通过，并经中国证券监督管理委员会以证监许可[2020]2330 号文核准及贵公司章程规定，本公司拟向社会非公开发行人民币普通股股票 3,444.2619 万股(每股面值 1 元)，增加注册资本及实收资本(股本)人民币 34,442,619.00 元，变更后的注册资本及实收资本(股本)为人民币 486,877,859.00 元。该次注册资本变更业经中汇会计师事务所（特殊普通合伙）审验，并于 2021 年 7 月 20 日出具中汇会验[2021]6238 号验资报告。

13. 根据公司《关于向激励对象授予股票期权的公告》、第五届董事会第八次会议决议，公司 2019 年股票期权激励计划第二个行权期行权条件已成就，同意达到考核要求的 283 名激励对象在第二个行权期内行权，可行权股票期权数量为 2,672,204 份，行权价格为 15.65 元/份。贵公司申请增加注册资本人民币 2,672,204.00 元，变更后的注册资本为人民币 489,550,063.00 元。该次注册资本变更业经中汇会计师事务所（特殊普通合伙）审验，并于 2021 年 8 月 31 日出具中汇会验[2021]6780 号验资报告。

14. 根据 2022 年 8 月 5 日召开的第五届董事会第十五次会议、第五届监事会第十次会议审议通过的《关于〈北京超图软件股份有限公司第二期员工持股计划（草案修订稿）〉及其摘要的议案》、《关于制定北京超图软件股份有限公司第二期员工持股计划管理办法

（修订稿）的议案》，和 2022 年 5 月 23 日召开的第五届董事会第十四次会议、第五届监事会第九次会议，审议通过了《关于回购公司股份方案的议案》，以及 2022 年 9 月 22 日公告的《关于第二期员工持股计划完成非交易过户的公告》，公司回购专用证券账户所持有的 4,963,155 股公司股票，并于 2022 年 9 月 21 日以非交易过户的方式过户至“北京超图软件股份有限公司—第二期员工持股计划”证券账户，过户股份数量占公司总股本的 1.0138%，过户价格为 17.389 元/股。北京超图软件股份有限公司-第二期员工持股计划(143 名持有人)认购普通股 4,963,155 股,143 名持有人认购总份额 86,305,491.21 份，每单位份额对应人民币 1 元,公司募集资金总额为人民币 86,305,491.21 元，所有募集股款均以货币资金形式转入公司银行账户。因该持股计划认购股票来源为公司回购专用证券账户回购的股票，故公司注册资本不变、股本总额不变，将增加北京超图软件股份有限公司-第二期员工持股计划专用证券账户人民币 4,963,155.00 元，减少北京超图软件股份有限公司回购专用证券账户人民币 4,963,155.00 元。该事项业经中汇会计师事务所（特殊普通合伙）审验，并于 2022 年 9 月 9 日出具中汇会验[2022]6690 号验资报告。

15.根据公司《关于向激励对象授予股票期权的公告》、第五届董事会第十七次会议决议，公司 2019 年股票期权激励计划第三个行权期行权条件已成就，同意达到考核要求的 253 名激励对象在第三个行权期内行权，可行权股票期权数量为 3,216,554 份，行权价格为 15.59 元/份。公司申请增加注册资本人民币 3,216,554.00 元，变更后的注册资本为人民币 492,766,617.00 元。该次注册资本变更业经中汇会计师事务所（特殊普通合伙）审验，并于 2023 年 3 月 31 日出具中汇会验[2023]2339 号验资报告。

本公司的基本组织架构：根据国家法律法规和公司章程的规定，建立了由股东会、董事会及经营管理层组成的规范的多层次治理结构；董事会下设战略与发展委员会、审计委员会、薪酬与考核委员会、提名委员会等四个专门委员会。公司下设九大区和五大产品线/BU 以及财经质量与运营团队、HR COE&SSC 团队、HRBP 团队、招聘团队、内审团队、法务团队、证券事务团队、投资团队等主要职能部门和业务单元。

本公司属于软件和信息技术服务业。主要经营活动为地理信息系统相关产品的开发与服务。

本财务报表及财务报表附注已于 2026 年 4 月 15 日经公司第六届董事会第十七次会议批准对外报出。

四、财务报表的编制基础

1、编制基础

本公司以持续经营为基础，根据实际发生的交易和事项，按照财政部颁布的《企业会计准则——基本准则》和各项具体会计准则、企业会计准则应用指南、企业会计准则解释及其他相关规定(以下合称“企业会计准则”)，以及中国证券监督管理委员会《公开发行证券的公司信息披露编报规则第 15 号——财务报告的一般规定(2023 年修订)》的披露规定编制财务报表。

2、持续经营

本公司不存在导致对报告期末起 12 个月内的持续经营假设产生重大疑虑的事项或情况。

五、重要会计政策及会计估计

具体会计政策和会计估计提示：

本公司及各子公司根据实际生产经营特点，依据相关企业会计准则的规定，对应收款项坏账准备的确认标准和计提方法、固定资产折旧政策、无形资产摊销政策和收入确认原则等交易和事项制定了若干具体会计政策和会计估计，具体会计政策参见本附注“主要会计政策和会计估计——应收账款”、“主要会计政策和会计估计——其他应收款”、“主要会计政策和会计估计——固定资产”、“主要会计政策和会计估计——无形资产”和“主要会计政策和会计估计——收入”等相关说明。

1、遵循企业会计准则的声明

本公司编制的财务报表符合企业会计准则的要求，真实、完整地反映了公司的财务状况、经营成果和现金流量等有关信息。

2、会计期间

会计年度自公历 1 月 1 日起至 12 月 31 日止。

3、营业周期

正常营业周期是指本公司从购买用于加工的资产起至实现现金或现金等价物的期间。本公司以 12 个月作为一个营业周期，并以其作为资产和负债的流动性划分标准。

4、记账本位币

本公司及境内子公司采用人民币为记账本位币。本公司境外子公司根据其经营所处的主要业务中的货币确定其记账本位币，编制财务报表时折算为人民币。

本公司编制本财务报表时所采用的货币为人民币。

5、重要性标准确定方法和选择依据

适用 不适用

项目	重要性标准
重要的单项计提坏账准备的应收款项	应收账款——单项金额 500 万元以上(含)且占应收账款账面余额 5%以上的款项；其他应收款——金额 500 万元以上(含)且占其他应收款账面余额 5%以上的款项。
重要的账龄超过 1 年的预付款项、合同负债、应付账款、其他应付款	单项账龄超过 1 年的预付款项/合同负债/应付账款/其他应付款占预付款项/合同负债/应付账款/其他应付款期末金额 10%以上且金额大于 500 万元
重要的资本化研发项目	单个项目期末余额占开发支出期末余额 15%以上且金额大于 500 万元
重要的合营企业或联营企业	对单个被投资单位的长期股权投资账面价值占集团净资产的 5%以上，或长期股权投资权益法下投资损益占集团合并净利润的 10%以上

6、同一控制下和非同一控制下企业合并的会计处理方法

企业合并，是指将两个或两个以上单独的企业合并形成一个报告主体的交易或事项。企业合并分为同一控制下企业合并和非同一控制下企业合并。

1. 同一控制下企业合并的会计处理

参与合并的企业在合并前后均受同一方或相同的多方最终控制，且该控制并非暂时性的，为同一控制下的企业合并。

公司在企业合并中取得的被合并方的资产、负债，除因会计政策不同而进行的调整以外，按照合并日被合并方在最终控制方合并财务报表中的账面价值计量。公司取得的被合并方所有者权益在最终控制方合并财务报表中的账面价值的份额与支付的合并对价账面价值(或发行股份面值总额)的差额，调整资本公积；资本公积不足冲减的，调整留存收益。

通过多次交易分步实现同一控制下的企业合并，合并前持有投资的账面价值加上合并日新支付对价的账面价值之和，与合并中取得的净资产账面价值的差额，调整资本公积(股本溢价)，资本公积不足冲减的，调整留存收益。合并方在取得被合并方控制权之前持有的长期股权投资，在取得原股权之日与合并方与被合并方同处于同一方最终控制之日孰晚日起至合并日之间已确认有关损益、其他综合收益和其他所有者权益变动，应分别冲减比较报表期间的期初留存收益或当期损益，由于被投资方重新计量设定受益计划净负债或净资产变动而产生的其他综合收益除外。

2. 非同一控制下企业合并的会计处理

参与合并的企业在合并前后不受同一方或相同的多方最终控制的，为非同一控制下的企业合并。

公司在购买日对合并成本大于合并中取得的被购买方可辨认净资产公允价值份额的差额，确认为商誉；对于合并成本小于合并中取得的被购买方可辨认净资产公允价值份额，首先对取得的被购买方各项可辨认资产、负债及或有负债的公允价值以及合并成本的计量进行复核，经复核后合并成本仍小于合并中取得的被购买方可辨认净资产公允价值份额的，其差额计入当期损益。

如果在购买日或合并当期期末，因各种因素影响无法合理确定作为合并对价付出的各项资产的公允价值，或合并中取得被购买方各项可辨认资产、负债的公允价值，合并当期期末，公司以暂时确定的价值为基础对企业合并进行核算。自购买日算起 12 个月内取得进一步的信息表明需对原暂时确定的价值进行调整的，则视同在购买日发生，进行追溯调整，同时对以暂时性价值为基础提供的比较报表信息进行相关的调整；自购买日算起 12 个月以后对企业合并成本或合并中取得的可辨认资产、负债价值的调整，按照《企业会计准则第 28 号——会计政策、会计估计变更和差错更正》的原则进行处理。

公司在企业合并中取得的被购买方的可抵扣暂时性差异，在购买日不符合递延所得税资产确认条件的，不予以确认。购买日后 12 个月内，如取得新的或进一步的信息表明购买日的相关情况已经存在，预期被购买方在购买日可抵扣暂时性差异带来的经济利益能够实现的，确认相关的递延所得税资产，同时减少商誉，商誉不足冲减的，差额部分确认为当期损益；除上述情况以外，确认与企业合并相关的递延所得税资产，计入当期损益。

通过多次交易分步实现的非同一控制下企业合并，根据企业会计准则判断该多次交易是否属于“一揽子交易”。多次交易的条款、条件以及经济影响符合以下一种或多种情况，

通常表明应将多次交易事项作为一揽子交易进行会计处理：(1)这些交易是同时或者在考虑了彼此影响的情况下订立的；(2)这些交易整体才能达成一项完整的商业结果；(3)一项交易的发生取决于其他至少一项交易的发生；(4)一项交易单独看是不经济的，但是和其他交易一并考虑时是经济的。

属于“一揽子交易”的，将各项交易作为一项取得控制权的交易进行会计处理。不属于“一揽子交易”的，在合并财务报表中，对于购买日之前持有的被购买方的股权，按照该股权在购买日的公允价值进行重新计量，公允价值与其账面价值的差额计入当期投资收益或留存收益；购买日之前已经持有的被购买方的股权涉及权益法核算下的其他综合收益、其他所有者权益变动转为购买日当期收益，由于被投资方重新计量设定受益计划净负债或净资产变动而产生的其他综合收益除外。

3. 企业合并中有关交易费用的处理

为进行企业合并发生的审计、法律服务、评估咨询等中介费用以及其他相关管理费用，于发生时计入当期损益。作为合并对价发行的权益性证券或债务性证券的交易费用，计入权益性证券或债务性证券的初始确认金额。

7、控制的判断标准和合并财务报表的编制方法

1. 控制的判断标准及合并范围

合并财务报表的合并范围以控制为基础确定。控制是指本公司拥有对被投资方的权力，通过参与被投资方的相关活动而享有可变回报，并且有能力运用对被投资方的权力影响该回报金额。合并范围包括本公司及全部子公司。子公司，是指被本公司控制的主体(含企业、被投资单位中可分割的部分、结构化主体等)。

2. 合并报表的编制方法

本公司以自身和各子公司的财务报表为基础，根据其他有关资料，编制合并报表。本公司编制合并财务报表，将整个企业集团视为一个会计主体，依据相关企业会计准则的确认、计量和列报要求，按照统一的会计政策，反映本公司整体财务状况、经营成果和现金流量。

合并财务报表时抵销本公司与各子公司、各子公司相互之间发生的内部交易和往来对合并资产负债表、合并利润表、合并现金流量表、合并所有者权益变动表的影响。

在报告期内因同一控制下企业合并增加的子公司以及业务，视同该子公司以及业务自同受最终控制方控制之日起纳入本公司的合并范围，将其自同受最终控制方控制之日起的

经营成果、现金流量分别纳入合并利润表、合并现金流量表中。在报告期内，同时调整合并资产负债表的期初数，同时对比较报表的相关项目进行调整，视同合并后的报表主体自最终控制方开始控制时点起一直存在。

本期若因非同一控制下企业合并增加子公司的，则不调整合并资产负债表期初数；以购买日可辨认净资产公允价值为基础对其财务报表进行调整。将子公司自购买日至期末的收入、费用、利润纳入合并利润表；该子公司自购买日至期末的现金流量纳入合并现金流量表。

子公司少数股东应占的权益、损益和当期综合收益中分别在合并资产负债表中所有者权益项目下、合并利润表中净利润项目和综合收益总额项下单独列示。子公司少数股东分担的当期亏损超过了少数股东在该子公司期初所有者权益中所享有份额而形成的余额，冲减少数股东权益。

3. 购买少数股东股权及不丧失控制权的部分处置子公司股权

本公司因购买少数股权新取得的长期股权投资成本与按照新增持股比例计算应享有子公司自购买日或合并日开始持续计算的净资产份额之间的差额，以及在不丧失控制权的情况下因部分处置对子公司的股权投资而取得的处置价款与处置长期股权投资相对应享有子公司自购买日或合并日开始持续计算的净资产份额之间的差额，均调整合并资产负债表中的资本公积中的股本溢价，资本公积中的股本溢价不足冲减的，调整留存收益。

4. 丧失控制权的处置子公司股权

本期本公司处置子公司，则该子公司期初至处置日的收入、费用、利润纳入合并利润表；该子公司期初至处置日的现金流量纳入合并现金流量表。因处置部分股权投资或其他原因丧失了对原有子公司控制权时，对于处置后的剩余股权投资，本公司按照其在丧失控制权日的公允价值进行重新计量。处置股权取得的对价与剩余股权公允价值之和，减去按原持股比例计算应享有原有子公司自购买日开始持续计算的净资产的份额与商誉之和，形成的差额计入丧失控制权当期的投资收益。与原有子公司股权投资相关的其他综合收益，在丧失控制权时采用被购买方直接处置相关资产和负债相同的基础进行会计处理(即除了在该原有子公司重新计量设定受益计划外净负债或者净资产导致的变动以外，其余一并转入当期投资收益)。其后，对该部分剩余股权按照《企业会计准则第 2 号——长期股权投资》或《企业会计准则第 22 号——金融工具确认和计量》等相关规定进行后续计量，详见本

附注“主要会计政策和会计估计——长期股权投资”或“主要会计政策和会计估计——金融工具”。

5. 分步处置对子公司股权投资至丧失控制权的处理

本公司通过多次交易分步处置对子公司股权投资直至丧失控制权的，需区分处置对子公司股权投资直至丧失控制权的各项交易是否属于一揽子交易。

处置对子公司股权投资直至丧失控制权的各项交易属于一揽子交易的，将各项交易作为一项处置子公司并丧失控制权的交易进行会计处理；但是，在丧失控制权之前每一次处置价款与处置投资对应的享有该子公司净资产份额的差额，在合并财务报表中确认为其他综合收益，在丧失控制权时一并转入丧失控制权当期的损益。

不属于一揽子交易的，对其中的每一项交易视情况分别按照“不丧失控制权的情况下部分处置对子公司的长期股权投资”和“因处置部分股权投资或其他原因丧失了对原有子公司的控制权”(详见前段)适用的原则进行会计处理。即在丧失控制权之前每一次处置价款与处置投资对应的享有该子公司自购买日开始持续计算的净资产账面价值份额之间的差额，作为权益性交易计入资本公积(股本溢价)。在丧失控制权时不得转入丧失控制权当期的损益。

8、合营安排分类及共同经营会计处理方法

合营安排，是指一项由两个或两个以上的参与方共同控制的安排。本公司根据在合营安排中享有的权利和承担的义务，将合营安排分为共同经营和合营企业。

合营企业，是指本公司仅对该安排的净资产享有权利的合营安排。本公司对合营企业的投资采用权益法核算，按照本附注“主要会计政策和会计估计——长期股权投资”中“权益法核算的长期股权投资”所述的会计政策处理。

共同经营，是指本公司享有该安排相关资产且承担该安排相关负债的合营安排。本公司确认与共同经营中利益份额相关的下列项目，并按照相关企业会计准则的规定进行会计处理：

1. 确认本公司单独所持有的资产，以及按本公司份额确认共同持有的资产；
2. 确认本公司单独所承担的负债，以及按本公司份额确认共同承担的负债；
3. 确认出售本公司享有的共同经营产出份额所产生的收入；
4. 按本公司份额确认共同经营因出售产出所产生的收入；
5. 确认单独所发生的费用，以及按本公司份额确认共同经营发生的费用。

当本公司作为合营方向共同经营投出或出售资产(该资产不构成业务,下同)或者自共同经营购买资产时,在该等资产出售给第三方之前,本公司仅确认因该项交易产生的损益中属于共同经营其他参与方的部分。该等资产发生符合《企业会计准则第 8 号——资产减值》等规定的资产减值损失的,对于由本公司向共同经营投出或者出售资产的情况,本公司全额确认损失;对于本公司自共同经营购买资产的情况,本公司按承担的份额确认该损失。

9、现金及现金等价物的确定标准

在编制现金流量表时,将本公司库存现金及可以随时用于支付的存款确认为现金。现金等价物是指企业持有的期限短(一般是指从购买日起 3 个月内到期)、流动性强、易于转换为已知金额现金、价值变动风险很小的投资。

10、外币业务和外币报表折算

1. 外币交易业务

对发生的外币业务,采用交易发生日的即期汇率(通常指中国人民银行公布的当日外汇牌价的中间价,下同)[当期平均汇率]折合记账本位币记账。但公司发生的外币兑换业务或涉及外币兑换的交易事项,按照实际采用的汇率折算为记账本位币金额。

2. 外币货币性项目和非货币性项目的折算方法

资产负债表日,对于外币货币性项目采用资产负债表日即期汇率折算,由此产生的汇兑差额,除:(1)属于与购建符合资本化条件的资产相关的外币专门借款产生的汇兑差额按照借款费用资本化的原则处理;(2)用于境外经营净投资有效套期的套期工具的汇兑差额(该差额计入其他综合收益,直至净投资被处置才被确认为当期损益);以及(3)以公允价值计量且其变动计入其他综合收益的外币货币性项目除摊余成本之外的其他账面余额变动产生的汇兑差额计入其他综合收益之外,均计入当期损益。

以历史成本计量的外币非货币性项目,仍采用交易发生日的即期汇率折算的记账本位币金额计量。以公允价值计量的外币非货币性项目,采用公允价值确定日的即期汇率折算,折算后的记账本位币金额与原记账本位币金额的差额,计入当期损益或其他综合收益。

3. 外币报表折算

资产负债表中的资产和负债项目,采用资产负债表日的即期汇率折算;所有者权益项目除“未分配利润”项目外,其他项目采用发生时的即期汇率折算;利润表中的收入和费用

项目，采用交易发生日的当期平均汇率折算；年初未分配利润为上一年折算后的年末未分配利润；年末未分配利润按折算后的利润分配各项目计算列示；按照上述折算产生的外币财务报表折算差额，在资产负债表股东权益项目下的“其他综合收益”项目反映。处置境外经营并丧失控制权时，将资产负债表中股东权益项目下列示的、与该境外经营相关的外币报表折算差额，全部或按处置该境外经营的比例转入处置当期损益。在处置部分股权投资或其他原因导致持有境外经营权益比例降低但不丧失对境外经营控制权时，与该境外经营处置部分相关的外币报表折算差额将归属于少数股东权益，不转入当期损益。

现金流量表采用现金流量发生日的当期平均汇率折算。汇率变动对现金的影响额作为调节项目，在现金流量表中单独列示“汇率变动对现金及现金等价物的影响”项目反映。

11、金融工具

金融工具是指形成一方的金融资产并形成其他方的金融负债或权益工具的合同。金融工具包括金融资产、金融负债和权益工具。

1. 金融工具的分类、确认依据和计量方法

(1) 金融资产和金融负债的确认和初始计量

本公司成为金融工具合同的一方时，确认一项金融资产或金融负债。对于以常规方式购买金融资产的，本公司在交易日确认将收到的资产和为此将承担的负债。

金融资产和金融负债在初始确认时以公允价值计量。对于以公允价值计量且其变动计入当期损益的金融资产和金融负债，相关的交易费用直接计入当期损益，对于其他类别的金融资产和金融负债，相关交易费用计入初始确认金额。对于初始确认时不具有重大融资成分的应收账款，按照本附注“主要会计政策和会计估计——收入”所述的收入确认方法确定的交易价格进行初始计量。

(2) 金融资产的分类和后续计量

本公司根据管理金融资产的业务模式和金融资产的合同现金流量特征将金融资产分类为以摊余成本计量的金融资产、以公允价值计量且其变动计入其他综合收益的金融资产和以公允价值计量且其变动计入当期损益的金融资产。

1) 以摊余成本计量的金融资产

以摊余成本计量的金融资产，是指同时符合下列条件的金融资产：①本公司管理该金融资产的业务模式是以收取合同现金流量为目标；②该金融资产的合同条款规定，在特定日期产生的现金流量，仅为对本金和以未偿付本金金额为基础的利息的支付。

该类金融资产在初始确认后采用实际利率法以摊余成本计量，所产生的利得或损失在终止确认、按照实际利率法摊销或确认减值时，计入当期损益。

对于金融资产的摊余成本，应当以该金融资产的初始确认金额经下列调整后的结果确定：①扣除已偿还的本金；②加上或减去采用实际利率法将该初始确认金额与到期日金额之间的差额进行摊销形成的累计摊销额；③扣除累计计提的损失准备。

实际利率法，是指计算金融资产或金融负债的摊余成本以及将利息收入或利息费用分摊计入各会计期间的方法。实际利率，是指将金融资产或金融负债在预计存续期的估计未来现金流量，折现为该金融资产账面余额或该金融负债摊余成本所使用的利率。在确定实际利率时，本公司在考虑金融资产或金融负债所有合同条款(如提前还款、展期、看涨期权或其他类似期权等)的基础上估计预期现金流量，但不考虑预期信用损失。

本公司根据金融资产账面余额乘以实际利率计算确定利息收入，但下列情况除外：①对于购入或源生的已发生信用减值的金融资产，自初始确认起，按照该金融资产的摊余成本和经信用调整的实际利率计算确定其利息收入。②对于购入或源生的未发生信用减值、但在后续期间成为已发生信用减值的金融资产，按照该金融资产的摊余成本和实际利率计算确定其利息收入。若该金融工具在后续期间因其信用风险有所改善而不再存在信用减值，并且这一改善在客观上可与应用上述规定之后发生的某一事件相联系，应转按实际利率乘以该金融资产账面余额来计算确定利息收入。

2)以公允价值计量且其变动计入其他综合收益的金融资产

以公允价值计量且其变动计入其他综合收益的金融资产，是指同时符合下列条件的金融资产：①本公司管理该金融资产的业务模式既以收取合同现金流量为目标又以出售该金融资产为目标。②该金融资产的合同条款规定，在特定日期产生的现金流量，仅为对本金和以未偿付本金金额为基础的利息的支付。

该类金融资产在初始确认后以公允价值进行后续计量。采用实际利率法计算的利息、减值损失或利得及汇兑损益计入当期损益，其他利得或损失计入其他综合收益。终止确认时，将之前计入其他综合收益的累计利得或损失从其他综合收益中转出，计入当期损益。

对于非交易性权益工具投资，本公司可在初始确认时将其不可撤销地指定为以公允价值计量且其变动计入其他综合收益的金融资产。该指定基于单项非交易性权益工具投资的基础上作出，且相关投资从工具发行者的角度符合权益工具的定义。此类投资在初始指定后，除了获得的股利(属于投资成本收回部分的除外)计入当期损益外，其他相关的利得或

损失(包括汇兑损益)均计入其他综合收益。终止确认时,将之前计入其他综合收益的累计利得或损失从其他综合收益中转出,计入留存收益。

3)以公允价值计量且其变动计入当期损益的金融资产

除上述 1)、2)情形外,本公司将其余所有的金融资产分类为以公允价值计量且其变动计入当期损益的金融资产。在初始确认时,如果能够消除或显著减少会计错配,可以将金融资产不可撤销地指定为以公允价值计量且其变动计入当期损益的金融资产。本公司在非同一控制下的企业合并中确认的或有对价构成金融资产的,该金融资产分类为以公允价值计量且其变动计入当期损益的金融资产。

该类金融资产在初始确认后以公允价值进行后续计量,产生的利得或损失计入当期损益。

(3)金融负债的分类和后续计量

本公司将金融负债分类为以公允价值计量且其变动计入当期损益的金融负债、金融资产转移不符合终止确认条件或继续涉入被转移金融资产所形成的金融负债、财务担保合同及以摊余成本计量的金融负债。

1)以公允价值计量且其变动计入当期损益的金融负债

以公允价值计量且其变动计入当期损益的金融负债,包括交易性金融负债(含属于金融负债的衍生工具)和指定为以公允价值计量且其变动计入当期损益的金融负债。在非同一控制下的企业合并中,本公司作为购买方确认的或有对价形成金融负债的,该金融负债应当按照以公允价值计量且其变动计入当期损益进行会计处理。

以公允价值计量且其变动计入当期损益的金融负债在初始确认后以公允价值进行后续计量,产生的利得或损失计入当期损益。

因公司自身信用风险变动引起的指定为以公允价值计量且其变动计入当期损益的金融负债的公允价值变动金额计入其他综合收益,除非该处理会造成或扩大损益中的会计错配。该金融负债的其他公允价值变动计入当期损益。终止确认时,将之前计入其他综合收益的累计利得或损失从其他综合收益中转出,计入留存收益。

2)金融资产转移不符合终止确认条件或继续涉入被转移金融资产所形成的金融负债

该类金融负债按照本附注“主要会计政策和会计估计——金融工具”中“金融资产转移的确认依据及计量方法”所述的方法进行计量。

3)财务担保合同

财务担保合同，是指当特定债务人到期不能按照最初或修改后的债务工具条款偿付债务时，要求本公司向蒙受损失的合同持有人赔付特定金额的合同。

不属于上述 1)或 2)情形的财务担保合同，在初始确认后按照下列两项金额之中的较高者进行后续计量：①按照本附注“主要会计政策和会计估计——金融工具”中“金融工具的减值”确定的损失准备金额；②初始确认金额扣除按照本附注“主要会计政策和会计估计——收入”所述的收入确认方法所确定的累计摊销额后的余额。

4)以摊余成本计量的金融负债

除上述 1)、2)、3)情形外，本公司将其余所有的金融负债分类为以摊余成本计量的金融负债。

该类金融负债在初始确认后采用实际利率法以摊余成本计量，产生的利得或损失在终止确认或在按照实际利率法摊销时计入当期损益。

(4)权益工具

权益工具是指能证明拥有本公司在扣除所有负债后的资产中的剩余权益的合同。本公司发行(含再融资)、回购、出售或注销权益工具作为权益的变动处理。与权益性交易相关的交易费用从权益中扣减。本公司对权益工具持有方的各种分配(不包括股票股利)，减少股东权益。本公司不确认权益工具的公允价值变动额。

2. 金融资产转移的确认依据及计量方法

金融资产转移，是指本公司将金融资产(或其现金流量)让与或交付该金融资产发行方以外的另一方。金融资产终止确认，是指本公司将之前确认的金融资产从其资产负债表中予以转出。

满足下列条件之一的金融资产，本公司予以终止确认：(1)收取该金融资产现金流量的合同权利终止；(2)该金融资产已转移，且将金融资产所有权上几乎所有的风险和报酬转移给转入方；(3)该金融资产已转移，虽然本公司既没有转移也没有保留金融资产所有权上几乎所有的风险和报酬，但是放弃了对该金融资产的控制。

若本公司既没有转移也没有保留金融资产所有权上几乎所有的风险和报酬，且保留了对该金融资产的控制的，则按照继续涉入被转移金融资产的程度继续确认有关金融资产，并相应确认有关负债。继续涉入所转移金融资产的程度，是指该金融资产价值变动使企业面临的风险水平。

金融资产整体转移满足终止确认条件的，将下列两项金额的差额计入当期损益：(1)被转移金融资产在终止确认日的账面价值；(2)因转移金融资产而收到的对价，与原直接计入其他综合收益的公允价值变动累计额中对应终止确认部分的金额之和。金融资产部分转移满足终止确认条件的，将所转移金融资产整体的账面价值，在终止确认部分和未终止确认部分之间，按照各自的相对公允价值进行分摊，并将下列两项金额的差额计入当期损益：(1)终止确认部分在终止确认日的账面价值；(2)终止确认部分收到的对价，与原直接计入其他综合收益的公允价值变动累计额中对应终止确认部分的金额之和。对于本公司指定为以公允价值计量且其变动计入其他综合收益的非交易性权益工具，整体或部分转移满足终止确认条件的，按上述方法计算的差额计入留存收益。

3. 金融负债终止确认条件

金融负债(或其一部分)的现时义务已经解除的，本公司终止确认该金融负债(或该部分金融负债)。本公司(借入方)与借出方之间签订协议，以承担新金融负债方式替换原金融负债，且新金融负债与原金融负债的合同条款实质上不同的，终止确认原金融负债，同时确认一项新金融负债。本公司对原金融负债(或其一部分)的合同条款做出实质性修改的，终止确认原金融负债，同时按照修改后的条款确认一项新金融负债。

金融负债(或其一部分)终止确认的，本公司将其账面价值与支付的对价(包括转出的非现金资产或承担的负债)之间的差额，计入当期损益。本公司回购金融负债一部分的，按照继续确认部分和终止确认部分在回购日各自的公允价值占整体公允价值的比例，对该金融负债整体的账面价值进行分配。分配给终止确认部分的账面价值与支付的对价(包括转出的非现金资产或承担的负债)之间的差额，计入当期损益。

4. 金融工具公允价值的确定

金融资产和金融负债的公允价值确定方法见本附注“主要会计政策和会计估计——公允价值”。

5. 金融工具的减值

本公司以预期信用损失为基础，对以摊余成本计量的金融资产、合同资产、以公允价值计量且其变动计入其他综合收益的债务工具投资、租赁应收款以及本附注“主要会计政策和会计估计——金融工具”中“金融负债的分类和后续计量”所述的财务担保合同进行减值处理并确认损失准备。预期信用损失，是指以发生违约的风险为权重的金融工具信用损失

的加权平均值。信用损失，是指本公司按照原实际利率折现的、根据合同应收的所有合同现金流量与预期收取的所有现金流量之间的差额，即全部现金短缺的现值。

对于购买或源生的已发生信用减值的金融资产，公司在资产负债表日仅将自初始确认后整个存续期内预期信用损失的累计变动确认为损失准备。

对于由《企业会计准则第 14 号——收入》规范的交易形成的应收款项或合同资产及《企业会计准则第 21 号——租赁》规范的租赁应收款，本公司运用简化计量方法，按照相当于整个存续期内的预期信用损失金额计量损失准备。

除上述计量方法以外的金融工具，本公司按照一般方法计量损失准备，在每个资产负债表日评估其信用风险自初始确认后是否已经显著增加。如果信用风险自初始确认后并未显著增加，处于第一阶段，本公司按照该金融工具未来 12 个月内预期信用损失的金额计量损失准备；如果信用风险自初始确认后已显著增加但尚未发生信用减值的，处于第二阶段，本公司按照整个存续期内预期信用损失的金额计量损失准备；如果金融资产自初始确认后已经发生信用减值的，处于第三阶段，本公司按照整个存续期内预期信用损失的金额计量损失准备。

整个存续期预期信用损失，是指因金融工具整个预计存续期内所有可能发生的违约事件而导致的预期信用损失。未来 12 个月内预期信用损失，是指因资产负债表日后 12 个月内(若金融工具的预计存续期少于 12 个月，则为预计存续期)可能发生的金融工具违约事件而导致的预期信用损失，是整个存续期预期信用损失的一部分。

本公司考虑所有合理且有依据的信息，包括前瞻性信息，通过比较金融工具在资产负债表日发生违约的风险与在初始确认日发生违约的风险，确定金融工具预计存续期内发生违约风险的相对变化，以评估金融工具的信用风险自初始确认后是否已显著增加。对于在单项工具层面无法以合理成本获得关于信用风险显著增加的充分证据的金融工具，本公司以组合为基础考虑评估信用风险是否显著增加。若本公司判断金融工具在资产负债表日只具有较低的信用风险，则假定该金融工具的信用风险自初始确认后并未显著增加。

本公司在每个资产负债表日重新计量预期信用损失，由此形成的损失准备的增加或转回金额，作为减值损失或利得计入当期损益。对于以摊余成本计量的金融资产，损失准备抵减该金融资产在资产负债表中列示的账面价值；对于以公允价值计量且其变动计入其他综合收益的债务工具投资，公司在其他综合收益中确认其损失准备，不抵减该金融资产在资产负债表中列示的账面价值。

6. 金融资产和金融负债的抵销

当本公司具有抵销已确认金融资产和金融负债的法定权利，且目前可执行该种法定权利，同时本公司计划以净额结算或同时变现该金融资产和清偿该金融负债时，金融资产和金融负债以相互抵销后的金额在资产负债表内列示。除此以外，金融资产和金融负债在资产负债表内分别列示，不予相互抵销。

12、公允价值

公允价值是指市场参与者在计量日发生的有序交易中，出售一项资产所能收到或者转移一项负债所需支付的价格。本公司以公允价值计量相关资产或负债，假定出售资产或者转移负债的有序交易在相关资产或负债的主要市场进行；不存在主要市场的，本公司假定该交易在相关资产或负债的最有利市场进行。主要市场(或最有利市场)是本公司在计量日能够进入的交易市场。

本公司采用在当前情况下适用并且有足够可利用数据和其他信息支持的估值技术，考虑市场参与者将该资产用于最佳用途产生经济利益的能力，或者将该资产出售给能够用于最佳用途的其他市场参与者产生经济利益的能力，优先使用相关可观察输入值，只有在可观察输入值无法取得或取得不切实可行的情况下，才使用不可观察输入值。

在财务报表中以公允价值计量或披露的资产和负债，根据对公允价值计量整体而言具有重要意义的最低层次输入值，确定所属的公允价值层次：第一层次输入值，是在计量日能够取得的相同资产或负债在活跃市场上未经调整的报价；第二层次输入值，是除第一层次输入值外相关资产或负债直接或间接可观察的输入值，包括：活跃市场中有类似资产或负债的报价；非活跃市场中相同或类似资产或负债的报价；除报价以外的其他可观察输入值，如在正常报价间隔期间可观察的利益和收益率曲线等；第三层次输入值，是相关资产或负债的不可观察输入值，包括不能直接观察或无法由可观察市场数据验证的利率、股票波动率、企业合并中承担的弃置义务的未来现金流量、使用自身数据做出的财务预测等。每个资产负债表日，本公司对在财务报表中确认的持续以公允价值计量的资产和负债进行重新评估，以确定是否在公允价值计量层次之间发生转换。

13、应收票据

1. 应收票据的预期信用损失的确定方法及会计处理方法

本公司按照本附注“主要会计政策和会计估计——金融工具”中“金融工具的减值”所述的简化计量方法确定应收票据的预期信用损失并进行会计处理。在资产负债表日，按应收取的合同现金流量与预期收取的现金流量之间的差额的现值计量应收票据的信用损失。本公司将信用风险特征明显不同的应收票据单独进行减值测试，并估计预期信用损失；将其余应收票据按信用风险特征划分为若干组合，参考历史信用损失经验，结合当前状况并考虑前瞻性信息，在组合基础上估计预期信用损失。

2. 按照信用风险特征组合计提坏账准备的组合类别及确定依据

组合名称	确定组合的依据
银行承兑汇票组合	承兑人为信用风险较低的银行
商业承兑汇票组合	承兑人为信用风险较高的企业

3. 按照单项计提坏账准备的单项计提判断标准

本公司将债务人信用状况明显恶化、未来回款可能性较低、已经发生信用减值等信用风险特征明显不同的应收票据单独进行减值测试。

14、应收账款

1. 应收账款的预期信用损失的确定方法及会计处理方法

本公司按照本附注“主要会计政策和会计估计——金融工具”中“金融工具的减值”所述的简化计量方法确定应收账款的预期信用损失并进行会计处理。在资产负债表日，按应收取的合同现金流量与预期收取的现金流量之间的差额的现值计量应收账款的信用损失。本公司将信用风险特征明显不同的应收账款单独进行减值测试，并估计预期信用损失；将其余应收账款按信用风险特征划分为若干组合，参考历史信用损失经验，结合当前状况并考虑前瞻性信息，在组合基础上估计预期信用损失。

2. 按照信用风险特征组合计提坏账准备的组合类别及确定依据

组合名称	确定组合的依据
政府部门组合	按客户性质为信用风险特征划分组合
其他客户组合	按客户性质为信用风险特征划分组合
合并范围关联方组合	以合并报表范围内的应收款项为信用风险组合确认依据

3. 基于账龄确认信用风险特征组合的账龄计算方法

公司按照先发生先收回的原则统计并计算应收账款账龄。

4. 按照单项计提坏账准备的认定单项计提判断标准

本公司将债务人信用状况明显恶化、未来回款可能性较低、已经发生信用减值等信用风险特征明显不同的应收账款单独进行减值测试。

15、其他应收款

1. 其他应收款预期信用损失的确定方法及会计处理方法

本公司按照本附注“主要会计政策和会计估计——金融工具”中“金融工具的减值”所述的一般方法确定其他应收款的预期信用损失并进行会计处理。在资产负债表日，按应收取的合同现金流量与预期收取的现金流量之间的差额的现值计量其他应收款的信用损失。本公司将信用风险特征明显不同的其他应收款单独进行减值测试，并估计预期信用损失；将其余其他应收款按信用风险特征划分为若干组合，参考历史信用损失经验，结合当前状况并考虑前瞻性信息，在组合基础上估计预期信用损失。

2. 按照信用风险特征组合计提坏账准备的组合类别及确定依据

组合名称	确定组合的依据
账龄组合	按账龄划分的具有类似信用风险特征的其他应收款
合并范围关联方组合	以合并报表范围内的应收款项为信用风险组合确认依据

3. 基于账龄确认信用风险特征组合的账龄计算方法

公司按照先发生先收回的原则统计并计算其他应收款账龄。

4. 按照单项计提坏账准备的单项计提判断标准

本公司将债务人信用状况明显恶化、未来回款可能性较低、已经发生信用减值等信用风险特征明显不同的其他应收款单独进行减值测试。

16、合同资产

1. 合同资产的确认方法及标准

合同资产是指公司已向客户转让商品而有权收取对价的权利，且该权利取决于时间流逝之外的其他因素。公司拥有的、无条件(仅取决于时间流逝)向客户收取对价的权利作为应收款项列示。

公司将同一合同下的合同资产和合同负债相互抵销后以净额列示。

2. 合同资产的减值

(1)合同资产预期信用损失的确定方法及会计处理方法

本公司按照本附注“主要会计政策和会计估计——金融工具”中“金融工具的减值”所述的简化计量方法确定合同资产的预期信用损失并进行会计处理。在资产负债表日，按应收取的合同现金流量与预期收取的现金流量之间的差额的现值计量合同资产的信用损失。本公司将信用风险特征明显不同的合同资产单独进行减值测试，并估计预期信用损失；将其余合同资产按信用风险特征划分为若干组合，参考历史信用损失经验，结合当前状况并考虑前瞻性信息，在组合基础上估计预期信用损失。

(2)按照信用风险特征组合计提减值准备的组合类别及确定依据

组合名称	确定组合的依据
政府部门组合	按客户性质为信用风险特征划分组合
其他客户组合	按客户性质为信用风险特征划分组合
合并范围关联方组合	以合并报表范围内的合同资产为信用风险组合确认依据

(3)基于账龄确认信用风险特征组合的账龄计算方法

公司按照先发生先收回的原则统计并计算合同资产账龄。

(4)按照单项计提减值准备的认定单项计提判断标准

本公司将债务人信用状况明显恶化、未来回款可能性较低、已经发生信用减值等信用风险特征明显不同的合同资产单独进行减值测试。

17、存货

1. 存货类别、发出计价方法、盘存制度、低值易耗品和包装物的摊销方法

(1)存货包括在日常活动中持有以备出售的产成品或商品等。

(2)企业取得存货按实际成本计量。1)外购库存商品的成本即为该存货的采购成本，通过进一步加工取得的存货成本由采购成本和加工成本构成。2)债务重组取得债务人用以抵债的存货，以放弃债权的公允价值和使该存货达到当前位置和状态所发生的可直接归属于该存货的相关税费为基础确定其入账价值。3)在非货币性资产交换具备商业实质和换入资产或换出资产的公允价值能够可靠计量的前提下，非货币性资产交换换入的存货通常以换出资产的公允价值为基础确定其入账价值，除非有确凿证据表明换入资产公允价值更加可靠；不满足上述前提的非货币性资产交换，以换出资产的账面价值和应支付的相关税费作为换入存货的成本。4)以同一控制下的企业吸收合并方式取得的存货按被合并方的账面价

值确定其入账价值；以非同一控制下的企业吸收合并方式取得的存货按公允价值确定其入账价值。

(3)企业发出存货的成本计量采用月末一次加权平均法。

(4)低值易耗品和包装物的摊销方法

低值易耗品按照一次转销法进行摊销。

包装物按照一次转销法进行摊销。

(5)存货的盘存制度为永续盘存制。

2. 存货跌价准备

(1)存货跌价准备的确认标准和计提方法

资产负债表日，存货采用成本与可变现净值孰低计量。存货可变现净值是按存货的估计售价减去至完工时估计将要发生的成本、估计的销售费用以及相关税费后的金额。在确定存货的可变现净值时，以取得的确凿证据为基础，同时考虑持有存货的目的以及资产负债表日后事项的影响，除有明确证据表明资产负债表日市场价格异常外，本期期末存货项目的可变现净值以资产负债表日市场价格为基础确定，其中：

1)产成品、商品和用于出售的材料等直接用于出售的商品存货，在正常生产经营过程中以该存货的估计售价减去估计的销售费用和相关税费后的金额确定其可变现净值；

2)需要经过加工的材料存货，在正常生产经营过程中以所生产的产成品的估计售价减去至完工时估计将要发生的成本、估计的销售费用和相关税费后的金额确定其可变现净值；资产负债表日，同一项存货中一部分有合同价格约定、其他部分不存在合同价格的，分别确定其可变现净值，并与其对应的成本进行比较，分别确定存货跌价准备的计提或转回的金额。

期末按照单个存货项目计提存货跌价准备；但对于数量繁多、单价较低的存货，按照存货类别计提存货跌价准备；与在同一地区生产和销售的产品系列相关、具有相同或者类似最终用途或目的，且难以与其他项目分开计量的存货，则合并计提存货跌价准备。

计提存货跌价准备后，如果以前减记存货价值的影响因素已经消失，导致存货的可变现净值高于其账面价值的，在原已计提的存货跌价准备金额内予以转回，转回的金额计入当期损益。

18、长期股权投资

本部分所指的长期股权投资是指本公司对被投资单位具有控制、共同控制或重大影响的长期股权投资，包括对子公司、合营企业和联营企业的权益性投资。

1. 共同控制和重大影响的判断标准

共同控制，是指按照相关约定对某项安排所共有的控制，并且该安排的相关活动必须经过分享控制权的参与方一致同意后才能决策。本公司与其他合营方一同对被投资单位实施共同控制且对被投资单位净资产享有权利的，被投资单位为本公司的合营企业。判断是否存在共同控制时，不考虑享有的保护性权利。

重大影响，是指对一个企业的财务和经营决策有参与决策的权力，但并不能够控制或者与其他方一起共同控制这些政策的制定。本公司能够对被投资单位施加重大影响的，被投资单位为本公司联营企业。在确定能否对被投资单位施加重大影响时，考虑投资方直接或间接持有被投资单位的表决权股份以及投资方及其他方持有的当期可执行潜在表决权在假定转换为对被投资方单位的股权后产生的影响，包括被投资单位发行的当期可转换的认股权证、股份期权及可转换公司债券等的影响。

2. 长期股权投资的初始投资成本的确定

(1)同一控制下的合并形成的，合并方以支付现金、转让非现金资产、承担债务或发行权益性证券作为合并对价的，在合并日按取得被合并方所有者权益在最终控制方合并财务报表中的账面价值的份额作为其初始投资成本。长期股权投资初始投资成本与支付的现金、转让的非现金资产、所承担债务账面价值或发行股份的面值总额之间的差额调整资本公积；资本公积不足冲减的，调整留存收益。通过多次交易分步取得同一控制下被合并方的股权，最终形成同一控制下企业合并的，应根据是否属于“一揽子交易”分别进行处理：属于“一揽子交易”的，将各项交易作为一项取得控制权的交易进行会计处理；不属于“一揽子交易”的，在合并日按照应享有被合并方股东权益在最终控制方合并财务报表中的账面价值的份额作为长期股权投资的初始投资成本，长期股权投资初始投资成本与达到合并前的长期股权投资账面价值加上合并日进一步取得股份新支付对价的账面价值之和的差额，调整资本公积；资本公积不足冲减的，调整留存收益。合并日之前持有的股权投资因采用权益法核算或为其他权益工具投资而确认的其他综合收益，暂不进行会计处理。

(2)非同一控制下的企业合并形成的，公司按照购买日确定的合并成本作为长期股权投资的初始投资成本。合并成本为购买日购买方为取得对被购买方的控制权而付出的资产、

发生或承担的负债以及发行的权益性证券的公允价值。购买方为企业合并而发生的审计、法律服务、评估咨询等中介费用以及其他相关管理费用于发生时计入当期损益；购买方作为合并对价发行的权益性证券或债务性证券的交易费用，计入权益性证券或债务性证券的初始确认金额。本公司将合并协议约定的或有对价作为企业合并转移对价的一部分，按照其在购买日的公允价值计入企业合并成本。通过多次交易分步实现的非同一控制下企业合并，根据企业会计准则判断该多次交易是否属于“一揽子交易”。属于“一揽子交易”的，将各项交易作为一项取得控制权的交易进行会计处理。不属于“一揽子交易”的，按照原持有被购买方的股权投资账面价值加上新增投资成本之和，作为改按成本法核算的长期股权投资的初始投资成本；原持有的股权采用权益法核算的，相关其他综合收益暂不进行会计处理；原持有股权投资为其他权益工具投资的，其公允价值与账面价值之间的差额，以及原计入其他综合收益的累计公允价值变动直接转入留存收益。

(3)除企业合并形成的长期股权投资外的其他股权投资，按成本进行初始计量：以支付现金取得的，按照实际支付的购买价款作为其初始投资成本；以发行权益性证券取得的，按照发行权益性证券的公允价值作为其初始投资成本，与发行权益性证券直接相关的费用，按照《企业会计准则第 37 号——金融工具列报》的有关规定确定；在非货币性资产交换具有商业实质和换入资产或换出资产的公允价值能够可靠计量的前提下，非货币性资产交换换入的长期股权投资以换出资产的公允价值和应支付的相关税费确定其初始投资成本，除非有确凿证据表明换入资产的公允价值更加可靠；不满足上述前提的非货币性资产交换，以换出资产的账面价值和应支付的相关税费作为换入长期股权投资的初始投资成本。通过债务重组取得的长期股权投资，其初始投资成本以放弃债权的公允价值为基础确定。与取得长期股权投资直接相关的费用、税金及其他必要支出也计入投资成本。

对于因追加投资能够对被投资单位实施重大影响或实施共同控制但不构成控制的，长期股权投资成本为按照《企业会计准则第 22 号——金融工具确认和计量》确定的原持有股权投资的公允价值加上新增投资成本之和，作为改按权益法核算的初始投资成本。原持有的股权投资分类为其他权益工具投资的，其公允价值与账面价值之间的差额，以及原计入其他综合收益的累计公允价值变动应当直接转入留存收益。

3. 长期股权投资的后续计量及损益确认方法

(1)成本法核算的长期股权投资

公司对子公司的长期股权投资，采用成本法核算。除取得投资时实际支付的价款或对价中包含的已宣告但尚未发放的现金股利或利润外，公司按照享有被投资单位宣告发放的现金股利或利润确认当期投资收益。

(2) 权益法核算的长期股权投资

对联营企业和合营企业的长期股权投资，采用权益法核算。

采用权益法核算的长期股权投资的初始投资成本大于投资时应享有被投资单位可辨认净资产公允价值份额的，不调整长期股权投资的初始投资成本；长期股权投资的初始投资成本小于投资时应享有被投资单位可辨认净资产公允价值份额的，其差额应当计入当期损益，同时调整长期股权投资的成本。取得长期股权投资后，被投资单位采用的会计政策及会计期间与公司不一致的，按照公司的会计政策及会计期间对被投资单位的财务报表进行调整，并据以确认投资损益和其他综合收益等。按照应享有或应分担的被投资单位实现的净损益和其他综合收益的份额，分别确认投资收益和其他综合收益，同时调整长期股权投资的账面价值；在确认应享有被投资单位净损益的份额时，以取得投资时被投资单位各项可辨认资产等的公允价值为基础，对被投资单位的净利润进行调整后确认。按照被投资单位宣告分派的利润或现金股利计算应享有的部分，相应减少长期股权投资的账面价值；对于被投资单位除净损益、其他综合收益和利润分配以外所有者权益的其他变动，调整长期股权投资的账面价值并计入所有者权益。公司与联营企业、合营企业之间发生的未实现内部交易损益按照享有的比例计算归属于公司的部分，予以抵销，在此基础上确认投资收益。与被投资单位发生的未实现内部交易损失，属于资产减值损失的，全额确认。

在公司确认应分担被投资单位发生亏损时，按照以下顺序进行处理：首先，冲减长期股权投资的账面价值。其次，长期股权投资的账面价值不足以冲减的，以其他实质上构成对被投资单位净投资的长期权益账面价值为限继续确认投资损失、冲减长期应收项目的账面价值。经过上述处理，按照投资合同或协议约定企业仍承担额外义务的，按预计承担的义务确认预计负债，计入当期投资损失。被投资单位以后期间实现净利润的，本公司在收益弥补未确认的亏损分担额后，恢复确认收益分享额。

在持有投资期间，被投资单位编制合并财务报表的，以合并财务报表中的净利润、其他综合收益和其他所有者权益变动中归属于被投资单位的金额为基础进行核算。

对于本公司向合营企业与联营企业投出的资产构成业务的，投资方因此取得长期股权投资但未取得控制权的，以投出业务的公允价值作为新增长期股权投资的初始投资成本，

初始投资成本与投出业务的账面价值之差，全额计入当期损益。本公司向合营企业或者联营企业出售的资产构成业务的，取得的对价与业务的账面价值之差，全额计入当期损益。本公司自联营及合营企业购入的资产构成业务的，按《企业会计准则第 20 号——企业合并》的规定进行会计处理，全额确认与交易相关的利得或损失。

4. 长期股权投资的处置

处置长期股权投资，其账面价值与实际取得价款的差额，计入当期损益。

(1) 权益法核算下的长期股权投资的处置

采用权益法核算的长期股权投资，处置后的剩余股权仍采用权益法核算的，在处置该项投资时，采用与被投资单位直接处置相关资产或者负债相同的基础，按相应比例对原计入其他综合收益的部分进行会计处理。因被投资单位除净损益、其他综合收益和利润分配以外的其他所有者权益变动而确认的所有者权益，按比例结转入当期损益。

因处置部分股权投资等原因丧失了对投资单位的共同控制或者重大影响的，处置后的剩余股权改按金融工具确认和计量准则核算，其在丧失共同控制或重大影响之日的公允价值与账面价值之间的差额计入当期损益。原股权投资因采用权益法核算而确认的其他综合收益，在终止确认权益法核算时采用与被投资单位直接处置相关资产或负债相同的基础进行会计处理。因被投资方除净损益、其他综合收益和利润分配以外的其他所有者权益变动而确认的所有者权益，在终止采用权益法核算时全部转入当期损益。

(2) 成本法核算下的长期股权投资的处置

采用成本法核算的长期股权投资，处置后剩余股权仍采用成本法核算的，其在取得对被投资单位的控制之前因采用权益法核算或者金融工具确认和计量准则核算而确认的其他综合收益，采用与被投资单位直接处置相关资产或者负债相同的基础进行处理，并按比例结转当期损益；因采用权益法核算而确认的被投资单位净资产中除净损益、其他综合收益和利润分配以外的其他所有者权益变动按比例结转当期损益。

因其他投资方增资而导致本公司持股比例下降、从而丧失控制权但能对被投资单位实施共同控制或施加重大影响的，按照新的持股比例确认本公司应享有的被投资单位因增资扩股而增加净资产的份额，与应结转持股比例下降部分所对应的长期股权投资原账面价值之间的差额计入当期损益；然后，按照新的持股比例视同自取得投资时即采用权益法核算进行调整。

公司因处置部分股权投资或其他原因丧失了对原有子公司控制权的，处置后的剩余股权能够对被投资单位实施共同控制或施加重大影响的，改按权益法核算，并对该剩余股权视同自取得时即采用权益法核算进行调整，购买日之前持有的股权投资因采用权益法核算而确认的其他综合收益和其他所有者权益按比例结转；处置后的剩余股权不能对被投资单位实施共同控制或施加重大影响的，改按《企业会计准则第 22 号——金融工具确认和计量》的有关规定进行会计处理，其在丧失控制之日的公允价值与账面价值间的差额计入当期损益，其他综合收益和其他所有者权益全部结转为当期损益。

本公司通过多次交易分步处置对子公司股权投资直至丧失控制权，如果上述交易属于一揽子交易的，将各项交易作为一项处置子公司股权投资并丧失控制权的交易进行会计处理，在丧失控制权之前每一次处置价款与所处置的股权对应的长期股权投资账面价值之间的差额，先确认为其他综合收益，到丧失控制权时再一并转入丧失控制权的当期损益。

19、投资性房地产

投资性房地产计量模式

成本法计量

折旧或摊销方法

1. 投资性房地产是指为赚取租金或资本增值、或者两者兼有而持有的房地产。包括已出租的土地使用权、持有并准备增值后转让的土地使用权、已出租的建筑物(含自行建造或开发活动完成后用于出租的建筑物以及正在建造或开发过程中将来用于出租的建筑物)。

2. 投资性房地产按照成本进行初始计量，采用成本模式进行后续计量。如与投资性房地产有关的后续支出，如果与该资产有关的经济利益很可能流入且其成本能可靠地计量，则计入投资性房地产成本。其他后续支出，在发生时计入当期损益。

3. 对成本模式计量的投资性房地产，采用与固定资产和无形资产相同的方法计提折旧或进行摊销。

4. 投资性房地产的用途改变为自用时，自改变之日起，将该投资性房地产转换为固定资产或无形资产，按转换前的账面价值作为转换后的入账价值。自用房地产的用途或者存货改变为赚取租金或资本增值时，自改变之日起，将固定资产、无形资产或存货转换为投资性房地产，转换为采用成本模式计量的投资性房地产的，以转换前的账面价值作为转换后的入账价值；转换为以公允价值模式计量的投资性房地产的，以转换日的公允价值作为转换后的入账价值。

5. 当投资性房地产被处置、或者永久退出使用且预计不能从其处置中取得经济利益时，终止确认该项投资性房地产。投资性房地产出售、转让、报废或毁损的处置收入扣除其账面价值和相关税费后计入当期损益。

20、固定资产

(1) 确认条件

固定资产是指同时具有下列特征的有形资产：(1)为生产商品、提供劳务、出租或经营管理持有的；(2)使用寿命超过一个会计年度。

固定资产同时满足下列条件的予以确认：(1)与该固定资产有关的经济利益很可能流入企业；(2)该固定资产的成本能够可靠地计量。与固定资产有关的后续支出，符合上述确认条件的，计入固定资产成本；不符合上述确认条件的，发生时计入当期损益。

(2) 折旧方法

类别	折旧方法	折旧年限	残值率	年折旧率
房屋及建筑物	年限平均法	40	5	2.38
运输工具	年限平均法	3-5	5	19.00-31.67
办公及其他设备	年限平均法	3-5	5	19.00-31.67

21、借款费用

借款费用，包括借款利息、折价或者溢价的摊销、辅助费用以及因外币借款而发生的汇兑差额等。

1. 借款费用资本化的确认原则

公司发生的借款费用，可直接归属于符合资本化条件的资产的购建或者生产的，予以资本化，计入相关资产成本；其他借款费用，在发生时根据其发生额确认为费用，计入当期损益。

2. 借款费用资本化期间

(1)当同时满足下列条件时，开始资本化：1)资产支出已经发生；2)借款费用已经发生；3)为使资产达到预定可使用或可销售状态所必要的购建或者生产活动已经开始。

(2)暂停资本化：若符合资本化条件的资产在购建或者生产过程中发生非正常中断，并且中断时间连续超过 3 个月，暂停借款费用的资本化；中断期间发生的借款费用确认为当

期费用，直至资产的购建或者生产活动重新开始。该项中断如是所购建或生产的符合资本化条件的资产达到预定可使用状态或者可销售状态必要的程序，则借款费用继续资本化。

(3)停止资本化：当所购建或者生产符合资本化条件的资产达到预定可使用或者可销售状态时，借款费用停止资本化。当购建或者生产符合资本化的资产中部分项目分别完工且可单独使用时，该部分资产借款费用停止资本化。购建或者生产的资产的部分分别完工，但必须等到整体完工后才可使用或者对外销售的，在该资产整体完工时停止借款费用资本化。

3. 借款费用资本化率及资本化金额的计算方法

为购建或者生产符合资本化条件的资产而借入专门借款的，以专门借款当期实际发生的利息费用(包括按照实际利率法确定的折价或溢价的摊销)，减去将尚未动用的借款资金存入银行取得的利息收入或进行暂时性投资取得的投资收益后的金额，确定应予资本化的利息金额；为购建或者生产符合资本化条件的资产占用了一般借款的，根据累计资产支出超过专门借款的资产支出加权平均数乘以占用一般借款的资本化率(加权平均利率)，计算确定一般借款应予资本化的利息金额。在资本化期间内，每一会计期间的利息资本化金额不超过当期相关借款实际发生的利息金额。外币专门借款本金及利息的汇兑差额，在资本化期间内予以资本化。专门借款发生的辅助费用，在所购建或生产的符合资本化条件的资产达到预定可使用或者可销售状态之前发生的，予以资本化；在达到预定可使用或者可销售状态之后发生的，计入当期损益。一般借款发生的辅助费用，在发生时计入当期损益。借款存在折价或者溢价的，按照实际利率法确定每一会计期间应摊销的折价或者溢价金额，调整每期利息金额。

22、无形资产

(1) 使用寿命及其确定依据、估计情况、摊销方法或复核程序

根据无形资产的合同性权利或其他法定权利、同行业情况、历史经验、相关专家论证等综合因素判断，能合理确定无形资产为公司带来经济利益期限的，作为使用寿命有限的无形资产；无法合理确定无形资产为公司带来经济利益期限的，视为使用寿命不确定的无形资产。

对使用寿命有限的无形资产，估计其使用寿命时通常考虑以下因素：(1)运用该资产生产的产品通常的寿命周期、可获得的类似资产使用寿命的信息；(2)技术、工艺等方面的现阶段情况及对未来发展趋势的估计；(3)以该资产生产的产品或提供劳务的市场需求情况；

(4)现在或潜在的竞争者预期采取的行动；(5)为维持该资产带来经济利益能力的预期维护支出，以及公司预计支付有关支出的能力；(6)对该资产控制期限的相关法律规定或类似限制，如特许使用期、租赁期等；(7)与公司持有其他资产使用寿命的关联性等。使用寿命有限的无形资产的使用寿命估计情况：

项目	预计使用寿命依据	期限(年)
软件	预计受益期限	2-10
土地使用权	土地使用权证登记使用年限	40

使用寿命有限的无形资产，在使用寿命内按照与该项无形资产有关的经济利益的预期消耗方式系统合理地摊销，无法可靠确定预期实现方式的，采用直线法摊销。使用寿命不确定的无形资产不予摊销，但每年均对该无形资产的使用寿命进行复核，并进行减值测试。

本公司于每年年度终了，对使用寿命有限的无形资产的使用寿命及摊销方法进行复核，与以前估计不同的，调整原先估计数，并按会计估计变更处理；预计某项无形资产已经不能给企业带来未来经济利益的，将该项无形资产的账面价值全部转入当期损益。

(2) 研发支出的归集范围及相关会计处理方法

(1)基本原则

内部研究开发项目的支出，区分为研究阶段支出和开发阶段支出。划分研究阶段和开发阶段的标准：为获取新的技术和知识等进行的有计划的调查阶段，应确定为研究阶段，该阶段具有计划性和探索性等特点；在进行商业性生产或使用前，将研究成果或其他知识应用于某项计划或设计，以生产出新的或具有实质性改进的材料、装置、产品等阶段，应确定为开发阶段，该阶段具有针对性和形成成果的可能性较大等特点。

内部研究开发项目研究阶段的支出，于发生时计入当期损益。内部研究开发项目开发阶段的支出，同时满足下列条件的，确认为无形资产：(1)完成该无形资产以使其能够使用或出售在技术上具有可行性；(2)具有完成该无形资产并使用或出售的意图；(3)无形资产产生经济利益的方式，包括能够证明运用该无形资产生产的产品存在市场或无形资产自身存在市场，无形资产将在内部使用的，可证明其有用性；(4)有足够的技术、财务资源和其他资源支持，以完成该无形资产的开发，并有能力使用或出售该无形资产；(5)归属于该无形资产开发阶段的支出能够可靠地计量。如不满足上述条件的，于发生时计入当期损益；无法区分研究阶段支出和开发阶段支出的，将发生的研发支出全部计入当期损益。

(2)具体标准

①研发支出归集范围

公司将与开展研发活动直接相关的各项费用归集为研发支出，包括职工薪酬、委托开发费用、折旧及摊销、股权激励费用、租赁费、物业水电费、其他费用等。

②划分研究阶段与开发阶段的具体标准

为获取新的技术和知识等进行的有计划的调查阶段，应确定为研究阶段，该阶段具有计划性和探索性等特点；在进行商业性开发或使用前，将研究成果或其他知识应用于某项计划或设计，以开发出新的或具有实质性改进产品等阶段，应确定为开发阶段，该阶段具有针对性和形成成果的可能性较大等特点。

③开发阶段支出资本化的具体条件

A.完成该无形资产以使其能够使用或出售在技术上具有可行性；

B.具有完成该无形资产并使用或出售的意图；

C.无形资产产生经济利益的方式,包括能够证明运用该无形资产生产的产品存在市场或无形资产自身存在市场,无形资产将在内部使用的,能够证明其有用性；

D.有足够的技术、财务资源和其他资源支持,以完成该无形资产的开发,并有能力使用或出售该无形资产；

E.归属于该无形资产开发阶段的支出能够可靠地计量。

23、长期资产减值

长期股权投资、采用成本模式计量的投资性房地产和固定资产、使用权资产、无形资产、商誉等长期资产，存在下列迹象的，表明资产可能发生了减值：

1. 资产的市价当期大幅度下跌，其跌幅明显高于因时间的推移或者正常使用而预计的下跌；

2. 企业经营所处的经济、技术或者法律等环境以及资产所处的市场在当期或者将在近期发生重大变化，从而对企业产生不利影响；

3. 市场利率或者其他市场投资报酬率在当期已经提高，从而影响企业计算资产预计未来现金流量现值的折现率，导致资产可收回金额大幅度降低；

4. 有证据表明资产已经陈旧过时或者其实体已经损坏；

5. 资产已经或者将被闲置、终止使用或者计划提前处置；

6. 企业内部报告的证据表明资产的经济绩效已经低于或者将低于预期，如资产所创造的净现金流量或者实现的营业利润(或者亏损)远远低于(或者高于)预计金额等；

7. 其他表明资产可能已经发生减值的迹象。

上述长期资产于资产负债表日存在减值迹象的，应当进行减值测试。减值测试结果表明资产的可收回金额低于其账面价值的，按其差额计提减值准备并计入减值损失。可收回金额为资产的公允价值减去处置费用后的净额与资产预计未来现金流量的现值两者之间的较高者。公允价值的确定方法详见本附注“主要会计政策和会计估计——公允价值”；处置费用包括与资产处置有关的法律费用、相关税费、搬运费以及为使资产达到可销售状态所发生的直接费用；资产预计未来现金流量的现值，按照资产在持续使用过程中和最终处置时所产生的预计未来现金流量，选择恰当的折现率对其进行折现后的金额加以确定。

资产减值准备按单项资产为基础计算并确认，如果难以对单项资产的可收回金额进行估计的，以资产组所属的资产组确定资产组的可收回金额。资产组是能够独立产生现金流入的最小资产组合。

在财务报表中单独列示的商誉，在进行减值测试时，将商誉的账面价值分摊至预期从企业合并的协同效应收益中受益的资产组或资产组组合。测试结果表明包含分摊的商誉的资产组或者资产组组合的可收回金额低于其账面价值的，确认相应的减值损失。减值损失金额先抵减分摊至该资产组或者资产组组合的商誉的账面价值，再根据资产组或者资产组组合中除商誉以外的其他各项资产的账面价值所占比重，按比例抵减其他各项资产的账面价值。

商誉和使用寿命不确定的无形资产至少在每年年度终了进行减值测试。

上述资产减值损失一经确认，在以后期间不予转回。

24、长期待摊费用

长期待摊费用按实际支出入账，在受益期或规定的期限内平均摊销。如果长期待摊的费用项目不能使以后会计期间受益，则将尚未摊销的该项目的摊余价值全部转入当期损益。其中：

租入的固定资产发生的改良支出，对能够合理确定租赁期届满时取得租赁资产所有权的，在租赁资产剩余使用寿命内平均摊销。无法合理确定租赁期届满时能够取得租赁资产所有权的，按剩余租赁期与租赁资产剩余使用寿命两者孰短的期限平均摊销。

租入的固定资产发生的装修费用，对能够合理确定租赁期届满时取得租赁资产所有权的，按两次装修间隔期间与租赁资产剩余使用寿命中较短的期限平均摊销。无法合理确定

租赁期届满时能够取得租赁资产所有权的，按两次装修间隔期间、剩余租赁期与租赁资产剩余使用寿命三者中较短的期限平均摊销。

25、合同负债

合同负债是指公司已收或应收客户对价而应向客户转让商品的义务。公司将同一合同下的合同资产和合同负债相互抵销后以净额列示。

26、职工薪酬

（1）短期薪酬的会计处理方法

本公司在职工提供服务的会计期间，将实际发生的职工工资、奖金、按规定的基准和比例为职工缴纳的医疗保险费、工伤保险费和生育保险费等社会保险费和住房公积金，确认为负债，并计入当期损益或相关资产成本。职工福利费为非货币性福利的，如能够可靠计量的，按照公允价值计量。如果该负债预期在职工提供相关服务的年度报告期结束后十二个月内不能完全支付，且财务影响重大的，则该负债将以折现后的金额计量。

（2）离职后福利的会计处理方法

离职后福利计划包括设定提存计划和设定受益计划。其中，设定提存计划，是指向独立的基金缴存固定费用后，企业不再承担进一步支付义务的离职后福利计划；设定受益计划，是指除设定提存计划以外的离职后福利计划。

设定提存计划

本公司按当期政府的相关规定为职工缴纳基本养老保险和失业保险，在职工为本公司提供服务的会计期间，根据设定提存计划计算的应缴存金额确认为负债，并计入当期损益或相关资产成本。

（3）辞退福利的会计处理方法

在本公司不能单方面撤回因解除劳动关系计划或者裁减建议所提供的辞退福利时，和本公司确认与涉及支付辞退福利的重组相关的成本或费用时两者孰早日，确认辞退福利产生的职工薪酬负债，并计入当期损益。但辞退福利预期在年度报告期结束后十二个月不能完全支付的，按照其他长期职工薪酬处理。

27、股份支付

1. 股份支付的种类

本公司的股份支付是为了获取职工(或其他方)提供服务而授予权益工具或者承担以权益工具为基础确定的负债的交易。包括以权益结算的股份支付和以现金结算的股份支付。

2. 权益工具公允价值的确定方法

(1)存在活跃市场的，按照活跃市场中的报价确定；(2)不存在活跃市场的，采用估值技术确定，包括参考熟悉情况并自愿交易的各方最近进行的市场交易中使用的价格、参照实质上相同的其他金融工具的当前公允价值、现金流量折现法和期权定价模型等。

3. 确认可行权权益工具最佳估计的依据

等待期内每个资产负债表日，本公司根据最新取得的可行权职工人数变动等后续信息做出最佳估计，修正预计可行权的权益工具数量。在可行权日，最终预计可行权权益工具的数量应当与实际可行权数量一致。

4. 股份支付的会计处理

(1)以权益结算的股份支付

以权益结算的股份支付换取职工提供服务的，授予后立即可行权的，在授予日按照权益工具的公允价值计入相关成本或费用，相应调整资本公积；完成等待期内的服务或达到规定业绩条件才可行权的，在等待期内的每个资产负债表日，以对可行权权益工具数量的最佳估计为基础，按权益工具授予日的公允价值，将当期取得的服务计入相关成本或费用，相应调整资本公积，在可行权日之后不再对已确认的相关成本或费用和所有者权益总额进行调整。

以权益结算的股份支付换取其他方服务的，若其他方服务的公允价值能够可靠计量的，按照其他方服务在取得日的公允价值计量；其他方服务的公允价值不能可靠计量但权益工具公允价值能够可靠计量的，按照权益工具在服务取得日的公允价值计量，计入相关成本或费用，相应增加所有者权益。

(2)以现金结算的股份支付

以现金结算的股份支付换取职工服务的，授予后立即可行权的，在授予日按公司承担负债的公允价值计入相关成本或费用，相应增加负债；完成等待期内的服务或达到规定业绩条件才可行权的换取职工服务的以现金结算的股份支付，在等待期内的每个资产负债表日，以对可行权情况的最佳估计为基础，按公司承担负债的公允价值，将当期取得的服务计入相关成本或费用和相应的负债。在相关负债结算前的每个资产负债表日以及结算日，对负债的公允价值重新计量，其变动计入当期损益。

(3)修改、终止股份支付计划

如果修改增加了所授予的权益工具的公允价值，公司按照权益工具公允价值的增加相应地确认取得服务的增加；如果修改增加了所授予的权益工具的数量，公司将增加的权益工具的公允价值相应地确认为取得服务的增加；如果公司按照有利于职工的方式修改可行权条件，公司在处理可行权条件时，考虑修改后的可行权条件。

如果修改减少了授予的权益工具的公允价值，公司继续以权益工具在授予日的公允价值为基础，确认取得服务的金额，而不考虑权益工具公允价值的减少；如果修改减少了授予的权益工具的数量，公司将减少部分作为已授予的权益工具的取消来进行处理；如果以不利于职工的方式修改了可行权条件，在处理可行权条件时，不考虑修改后的可行权条件。

如果取消了以权益结算的股份支付，则于取消日作为加速行权处理，立即确认尚未确认的金额(将剩余等待期内应确认的金额立即计入当期损益，同时确认资本公积)。职工或者其他方能够选择满足非可行权条件但在等待期内未满足的，作为取消以权益结算的股份支付处理。但是，如果授予新的权益工具，并在新权益工具授予日认定所授予权益工具用于替代被取消的权益工具的，则以与处理原权益工具条款和条件修改相同的方式，对被授予的替代权益工具进行处理。

5. 涉及本公司合并范围内各企业之间、本公司与本公司实际控制人或其他股东之间或者本公司与本公司所在集团内其他企业之间的股份支付交易，按照《企业会计准则解释第4号》第七条集团内股份支付相关规定处理。

28、股份回购

因减少注册资本或奖励职工等原因收购本公司股份的，按实际支付的金额作为库存股处理，同时进行备查登记。如果将回购的股份注销，则将按注销股票面值和注销股数计算的股票面值总额与实际回购所支付的金额之间的差额冲减资本公积，资本公积不足冲减的，冲减留存收益；如果将回购的股份奖励给本公司职工属于以权益结算的股份支付，于职工行权购买本公司股份收到价款时，转销交付职工的库存股成本和等待期内资本公积(其他资本公积)累计金额，同时，按照其差额调整资本公积(股本溢价)。

29、收入

按照业务类型披露收入确认和计量所采用的会计政策

1. 收入的总确认原则

公司以控制权转移作为收入确认时点的判断标准。公司在履行了合同中的履约义务，即在客户取得相关商品控制权时确认收入。

满足下列条件之一的，公司属于在某一时段内履行履约义务；否则，属于在某一时点履行履约义务：(1)客户在公司履约的同时即取得并消耗公司履约所带来的经济利益；(2)客户能够控制公司履约过程中在建的商品；(3)公司履约过程中所产出的商品具有不可替代用途，且公司在整个合同期间内有权就累计至今已完成的履约部分收取款项。

对于在某一时段内履行的履约义务，公司在该段时间内按照履约进度确认收入，但是，履约进度不能合理确定的除外。当履约进度不能合理确定时，公司已经发生的成本预计能够得到补偿的，按照已经发生的成本金额确认收入，直到履约进度能够合理确定为止。

对于在某一时点履行的履约义务，公司在客户取得相关商品控制权时点确认收入。在判断客户是否已取得商品控制权时，公司考虑下列迹象：(1)公司就该商品享有现时收款权利，即客户就该商品负有现时付款义务；(2)公司已将该商品的法定所有权转移给客户，即客户已拥有该商品的法定所有权；(3)公司已将该商品实物转移给客户，即客户已实物占有该商品；(4)公司已将该商品所有权上的主要风险和报酬转移给客户，即客户已取得该商品所有权上的主要风险和报酬；(5)客户已接受该商品；(6)其他表明客户已取得商品控制权的迹象。

合同中包含两项或多项履约义务的，公司在合同开始日，按照各单项履约义务所承诺商品的单独售价的相对比例，将交易价格分摊至各单项履约义务，按照分摊至各单项履约义务的交易价格计量收入。交易价格，是公司因向客户转让商品而预期有权收取的对价金额。公司代第三方收取的款项以及公司预期将退还给客户的款项，作为负债进行会计处理，不计入交易价格。合同中存在可变对价的，公司按照期望值或最可能发生金额确定可变对价的最佳估计数，但包含可变对价的交易价格，不超过在相关不确定性消除时累计已确认收入极可能不会发生重大转回的金额。合同中存在重大融资成分的，公司按照假定客户在取得商品控制权时即以现金支付的应付金额确定交易价格。该交易价格与合同对价之间的差额，在合同期间内采用实际利率法摊销。合同开始日，公司预计客户取得商品控制权与客户支付价款间隔不超过一年的，不考虑合同中存在的重大融资成分。

同类业务采用不同经营模式涉及不同收入确认方式及计量方法的情况

不适用

公司需遵守《深圳证券交易所上市公司自律监管指引第 3 号——行业信息披露》中的

“软件与信息技术服务业”的披露要求

本公司收入的具体确认原则

本公司主营业务按照业务类型主要包括软件开发与服务、软硬件产品销售、技术服务等。

(1)软件开发与服务

软件开发与服务，主要为按照客户需求提供的软件开发或定制化服务，公司将项目成果交付给客户时按照合同约定进行验收，在产品或服务成果交付客户并通过客户验收后按合同约定金额确认收入，如合同金额中包含后期维护或升级的，以扣除维护或升级费用的金额计算。同时结合实际情况，若后续维护工作量较大，与维护相关的收入在维护期内分期确认收入；若后续维护工作量较小，在实现销售后确认全部收入。

(2)软硬件产品销售

软硬件产品销售，一种软件使用权许可，客户可直接从使用该软件过程中受益。公司软件产品销售，主要向客户提供加密锁或授权码的方式提供，客户在取得加密锁或授权码时即可使用软件，本公司在向客户交付加密锁或授权码时且相关收入已经收到或取得相关收款证据时确认软件产品销售收入。

(3)技术服务

技术服务，主要为系统运维服务，根据合同约定的服务期间按期服务完成时确认收入。

30、合同成本

1. 合同成本的确认条件

合同成本包括合同取得成本及合同履约成本。

公司为取得合同发生的增量成本预期能够收回的，作为合同取得成本确认为一项资产。公司为取得合同发生的、除预期能够收回的增量成本之外的其他支出，在发生时计入当期损益，明确由客户承担的除外。

公司为履行合同发生的成本，不属于除收入准则外的其他企业会计准则规范范围且同时满足下列条件的，作为合同履约成本确认为一项资产：(1)该成本与一份当前或预期取得的合同直接相关，包括直接人工、直接材料、制造费用(或类似费用)、明确由客户承担的成本以及仅因该合同而发生的其他成本；(2)该成本增加了公司未来用于履行履约义务的资源；(3)该成本预期能够收回。

2. 与合同成本有关的资产的摊销

合同取得成本确认的资产与合同履约成本确认的资产(以下简称“与合同成本有关的资产”)采用与该资产相关的商品或服务收入确认相同的基础进行摊销,计入当期损益。合同取得成本摊销期限不超过一年的,在发生时计入当期损益。

3. 与合同成本有关的资产的减值

在确定与合同成本有关的资产的减值损失时,公司首先对按照其他企业会计准则确认的、与合同有关的其他资产确定减值损失;然后确定与合同成本有关的资产的减值损失。与合同成本有关的资产,其账面价值高于公司因转让与该资产相关的商品预期能够取得的剩余对价与为转让该相关商品估计将要发生的成本的差额的,超出部分计提减值准备,并确认为资产减值损失。

计提减值准备后,如果以前期间减值的因素发生变化,使得公司因转让与该资产相关的商品预期能够取得的剩余对价与为转让该相关商品估计将要发生的成本的差额高于该资产账面价值的,转回原已计提的资产减值准备,并计入当期损益,但转回后的资产账面价值不超过假定不计提减值准备情况下该资产在转回日的账面价值。

31、政府补助

1. 政府补助的分类

政府补助,是指本公司从政府无偿取得货币性资产或非货币性资产。分为与资产相关的政府补助和与收益相关的政府补助。

与资产相关的政府补助,是指本公司取得的、用于购建或以其他方式形成长期资产的政府补助,包括购买固定资产或无形资产的财政拨款、固定资产专门借款的财政贴息等;与收益相关的政府补助,是指除与资产相关的政府补助之外的政府补助。对于同时包含与资产相关部分和与收益相关部分的政府补助,区分不同部分分别进行会计处理;难以区分的,整体归类为与收益相关的政府补助。

本公司在进行政府补助分类时采取的具体标准为:

(1)政府补助文件规定的补助对象用于购建或以其他方式形成长期资产,或者补助对象的支出主要用于购建或以其他方式形成长期资产的,划分为与资产相关的政府补助。

(2)根据政府补助文件获得的政府补助全部或者主要用于补偿以后期间或已发生的费用或损失的,划分为与收益相关的政府补助。

(3)若政府文件未明确规定补助对象,则采用以下方式将该政府补助款划分为与资产相关的政府补助或与收益相关的政府补助: 1)政府文件明确了补助所针对的特定项目的,根

据该特定项目的预算中将形成资产的支出金额和计入费用的支出金额的相对比例进行划分，对该划分比例需在每个资产负债表日进行复核，必要时进行变更；2)政府文件中对用途仅作一般性表述，没有指明特定项目的，作为与收益相关的政府补助。

2. 政府补助的确认时点

本公司对于政府补助通常在实际收到时，按照实收金额予以确认和计量。但对于期末有确凿证据表明能够符合财政扶持政策规定的相关条件预计能够收到财政扶持资金，按照应收的金额计量。按照应收金额计量的政府补助应同时符合以下条件：

(1)所依据的是当地财政部门正式发布并按照《政府信息公开条例》的规定予以主动公开的财政扶持项目及其财政资金管理办法，且该管理办法应当是普惠性的(任何符合规定条件的企业均可申请)，而不是专门针对特定企业制定的；

(2)应收补助款的金额已经过有权政府部门发文确认，或者可根据正式发布的财政资金管理办法的有关规定自行合理测算，且预计其金额不存在重大不确定性；

(3)相关的补助款批文中已明确承诺了拨付期限，且该款项的拨付是有相应财政预算作为保障的，因而可以合理保证其可在规定期限内收到；

(4)根据本公司和该补助事项的具体情况，应满足的其他相关条件(如有)。

3. 政府补助的会计处理

政府补助为货币性资产的，按收到或应收的金额计量；为非货币性资产的，按公允价值计量；非货币性资产公允价值不能可靠取得的，按名义金额计量。按照名义金额计量的政府补助，直接计入当期损益。

本公司对政府补助采用的是总额法，具体会计处理如下：

与资产相关的政府补助确认为递延收益，在相关资产使用寿命内按照合理、系统的方法分期计入当期损益；相关资产在使用寿命结束前被出售、转让、报废或发生毁损的，将相关递延收益余额转入资产处置当期的损益。

与收益相关的政府补助，用于补偿本公司以后期间的相关成本费用或损失的，确认为递延收益，并在确认相关成本费用或损失的期间，计入当期损益；用于补偿企业已发生的相关成本费用或损失的，直接计入当期损益。

本公司取得的政策性优惠贷款贴息，区分以下两种情况，分别进行会计处理：

(1) 财政将贴息资金拨付给贷款银行，由贷款银行以政策性优惠利率向企业提供贷款的，本公司以实际收到的借款金额作为借款的入账价值，按照借款本金和该政策性优惠利率计算相关借款费用。

(2) 财政将贴息资金直接拨付给本公司的，本公司将对应的贴息冲减相关借款费用。

已确认的政府补助需要退回的，在需要退回的当期分以下情况进行会计处理：

(1) 初始确认时冲减相关资产账面价值的，调整资产账面价值；

(2) 存在相关递延收益的，冲减相关递延收益账面余额，超出部分计入当期损益；

(3) 属于其他情况的，直接计入当期损益。

政府补助计入不同损益项目的区分原则为：与本公司日常活动相关的政府补助，按照经济业务实质，计入其他收益或冲减相关成本费用；与本公司日常活动无关的政府补助，计入营业外收支。

32、递延所得税资产/递延所得税负债

1. 递延所得税资产和递延所得税负债的确认和计量

本公司根据资产、负债于资产负债表日的账面价值与计税基础之间的暂时性差异，采用资产负债表债务法确认递延所得税。公司当期所得税和递延所得税作为所得税费用或收益计入当期损益，但不包括下列情况产生的所得税：(1) 企业合并；(2) 直接在所有者权益中确认的交易或者事项；(3) 按照《企业会计准则第 37 号——金融工具列报》等规定分类为权益工具的金融工具的股利支出，按照税收政策可在企业所得税税前扣除且所分配的利润来源于以前确认在所有者权益中的交易或事项。

对于可抵扣暂时性差异、能够结转以后年度的可抵扣亏损和税款抵减，公司以很可能取得用来抵扣可抵扣暂时性差异、可抵扣亏损和税款抵减的未来应纳税所得额为限，确认由此产生的递延所得税资产，除非该可抵扣暂时性差异是在以下交易中产生的：

(1) 该交易不是企业合并，交易发生时既不影响会计利润也不影响应纳税所得额(或可抵扣亏损)，并且初始确认的资产和负债不会产生等额应纳税暂时性差异和可抵扣暂时性差异；

(2) 对于与子公司、合营企业及联营企业投资相关的可抵扣暂时性差异，同时满足下列条件的，确认相应的递延所得税资产：暂时性差异在可预见的未来很可能转回，且未来很可能获得用来抵扣可抵扣暂时性差异的应纳税所得额。

各项应纳税暂时性差异均确认相关的递延所得税负债，除非该应纳税暂时性差异是在以下交易中产生的：

(1)商誉的初始确认，或者具有以下特征的交易中产生的资产或负债的初始确认：该交易不是企业合并，交易发生时既不影响会计利润也不影响应纳税所得额(或可抵扣亏损)，并且初始确认的资产和负债不会产生等额应纳税暂时性差异和可抵扣暂时性差异；

(2)对于与子公司、合营企业及联营企业投资相关的应纳税暂时性差异，该暂时性差异转回的时间能够控制并且该暂时性差异在可预见的未来很可能不会转回。

根据资产、负债的账面价值与其计税基础之间的差额(未作为资产和负债确认的项目按照税法规定可以确定其计税基础的，该计税基础与其账面数之间的差额)，按照预期收回该资产或清偿该负债期间的适用税率计算确认递延所得税资产或递延所得税负债。

对于不是企业合并、交易发生时既不影响会计利润也不影响应纳税所得额(或可抵扣亏损)、且初始确认的资产和负债导致产生等额应纳税暂时性差异和可抵扣暂时性差异的单项交易(包括承租人在租赁期开始日初始确认租赁负债并计入使用权资产的租赁交易，以及因固定资产等存在弃置义务而确认预计负债并计入相关资产成本的交易等)，公司对该交易因资产和负债的初始确认所产生的应纳税暂时性差异和可抵扣暂时性差异，在交易发生时分别确认相应的递延所得税负债和递延所得税资产。

确认递延所得税资产以很可能取得用来抵扣可抵扣暂时性差异的应纳税所得额为限。资产负债表日，有确凿证据表明未来期间很可能获得足够的应纳税所得额用来抵扣可抵扣暂时性差异的，确认以前会计期间未确认的递延所得税资产。对递延所得税资产的账面价值进行复核，如果未来期间很可能无法获得足够的应纳税所得额用以抵扣递延所得税资产的利益，则减记递延所得税资产的账面价值。在很可能获得足够的应纳税所得额时，转回减记的金额。

2. 当拥有以净额结算的法定权利，且意图以净额结算或取得资产、清偿负债同时进行，本公司当期所得税资产及当期所得税负债以抵销后的净额列报。

当拥有以净额结算当期所得税资产及当期所得税负债的法定权利，且递延所得税资产及递延所得税负债是与同一税收征管部门对同一纳税主体征收的所得税相关或者是对不同的纳税主体相关，但在未来每一具有重要性的递延所得税资产及负债转回的期间内，涉及的纳税主体意图以净额结算当期所得税资产和负债或是同时取得资产、清偿负债时，本公司递延所得税资产及递延所得税负债以抵销后的净额列报。

33、租赁

(1) 作为承租方租赁的会计处理方法

(1) 使用权资产

在租赁期开始日，本公司对除短期租赁和低价值资产租赁以外的租赁确认使用权资产。使用权资产按照成本进行初始计量，包括：租赁负债的初始计量金额；在租赁期开始日或之前支付的租赁付款额(扣除已享受的租赁激励相关金额)；发生的初始直接费用；为拆卸及移除租赁资产、复原租赁资产所在场地或将租赁资产恢复至租赁条款约定状态预计将发生的成本。

本公司使用直线法对使用权资产计提折旧。对能够合理确定租赁期届满时取得租赁资产所有权的，本公司在租赁资产剩余使用寿命内计提折旧。无法合理确定租赁期届满时能够取得租赁资产所有权的，租赁资产在租赁期与租赁资产剩余使用寿命两者孰短的期间内计提折旧。

(2) 租赁负债

在租赁期开始日，本公司对除短期租赁和低价值资产租赁以外的租赁确认租赁负债。租赁负债按照尚未支付的租赁付款额的现值进行初始计量。租赁付款额包括：固定付款额及实质固定付款额，存在租赁激励的，扣除租赁激励相关金额；取决于指数或比率的可变租赁付款额，该款项在初始计量时根据租赁期开始日的指数或比率确定；购买选择权的行权价格，前提是公司合理确定将行使该选择权；行使终止租赁选择权需支付的款项，前提是租赁期反映出公司将行使终止租赁选择权；根据公司提供的担保余值预计应支付的款项。本公司采用租赁内含利率作为折现率。无法确定租赁内含利率的，采用本公司的增量借款利率作为折现率。

本公司按照固定的周期性利率计算租赁负债在租赁期内各期间的利息费用，并计入当期损益或相关资产成本。未纳入租赁负债计量的可变租赁付款额在实际发生时计入当期损益或相关资产成本。

在租赁期开始日后，发生下列情形的，本公司按照变动后租赁付款额的现值重新计量租赁负债：本公司对购买选择权、续租选择权或终止租赁选择权的评估结果发生变化，或续租选择权或终止租赁选择权的实际行使情况与原评估结果不一致；根据担保余值预计的应付金额发生变动；用于确定租赁付款额的指数或比率发生变动。在对租赁负债进行重新

计量时，本公司相应调整使用权资产的账面价值。使用权资产账面价值已调减至零，但租赁负债仍需进一步调减的，本公司将剩余金额计入当期损益。

(3)短期租赁和低价值资产租赁进行简化处理的判断依据和会计处理方法

本公司选择对短期租赁和低价值资产租赁不确认使用权资产和租赁负债，并将相关的租赁付款额在租赁期内各个期间按照直线法计入当期损益或相关资产成本。短期租赁，是指在租赁期开始日，租赁期不超过 12 个月且不包含购买选择权的租赁。低价值资产租赁，是指单项租赁资产为全新资产时价值较低的租赁。公司转租或预期转租租赁资产的，原租赁不属于低价值资产租赁。

(4)租赁变更

租赁发生变更且同时符合下列条件的，公司将该租赁变更作为一项单独租赁进行会计处理：该租赁变更通过增加一项或多项租赁资产的使用权而扩大了租赁范围；增加的对价与租赁范围扩大部分的单独价格按该合同情况调整后的金额相当。

租赁变更未作为一项单独租赁进行会计处理的，在租赁变更生效日，公司重新分摊变更后合同的对价，重新确定租赁期，并按照变更后租赁付款额和修订后的折现率计算的现值重新计量租赁负债。

(2) 作为出租方租赁的会计处理方法

在租赁开始日，本公司将租赁分为融资租赁和经营租赁。融资租赁，是指无论所有权最终是否转移，但实质上转移了与租赁资产所有权有关的几乎全部风险和报酬的租赁。经营租赁，是指除融资租赁以外的其他租赁。

本公司作为转租出租人时，基于原租赁产生的使用权资产对转租赁进行分类。如果原租赁为短期租赁且本公司选择对原租赁不确认使用权资产和租赁负债，本公司将该转租赁分类为经营租赁。

(1)经营租赁会计处理

经营租赁的租赁收款额在租赁期内各个期间按照直线法确认为租金收入。本公司将发生的与经营租赁有关的初始直接费用予以资本化，在租赁期内按照与租金收入确认相同的基础分摊计入当期损益。未计入租赁收款额的可变租赁付款额在实际发生时计入当期损益。

(2)融资租赁会计处理

在租赁开始日，本公司对融资租赁确认应收融资租赁款，并终止确认融资租赁资产。本公司对应收融资租赁款进行初始计量时，将租赁投资净额作为应收融资租赁款的入账价

值。租赁投资净额为未担保余值和租赁期开始日尚未收到的租赁收款额按照租赁内含利率折现的现值之和。

本公司按照固定的周期性利率计算并确认租赁期内各个期间的利息收入。应收融资租赁款的终止确认和减值按照本附注“主要会计政策和会计估计——金融工具”进行会计处理。未纳入租赁投资净额计量的可变租赁付款额在实际发生时计入当期损益。

34、债务重组损益确认时点和会计处理方法

1. 债权人

(1)以资产清偿债务或者将债务转为权益工具方式进行债务重组的，债权人在相关资产符合其定义和确认条件以及债权符合终止确认条件时确认债务重组损益。债权人受让包括现金在内的单项或多项金融资产的，金融资产初始确认时以公允价值计量，金融资产确认金额与债权终止确认日账面价值之间的差额计入投资收益。债权人受让金融资产以外的资产的，放弃债权的公允价值与账面价值之间的差额计入投资收益。

(2)采用以修改其他条款方式进行债务重组的，如果修改其他条款导致全部债权终止确认，债权人在债权符合终止确认条件时确认债务重组损益。债权人按照修改后的条款以公允价值初始计量重组债权，重组债权的确认金额与债权终止确认日账面价值之间的差额计入投资收益。如果修改其他条款未导致债权终止确认，债权人根据其分类，继续以摊余成本、以公允价值计量且其变动计入其他综合收益，或者以公允价值计量且其变动计入当期损益进行后续计量。对于以摊余成本计量的债权，债权人根据重新议定合同的现金流量变化情况，重新计算该重组债权的账面余额，并将相关利得或损失计入投资收益。

(3)采用组合方式进行债务重组的，债权人在相关资产符合其定义和确认条件以及债权符合终止确认条件时确认债务重组损益。放弃债权的公允价值与账面价值之间的差额计入投资收益。

2. 债务人

(1)以资产清偿债务方式进行债务重组的，债务人在相关资产和所清偿债务符合终止确认条件时确认债务重组损益。以单项或多项金融资产清偿债务的，所清偿债务的账面价值与偿债金融资产账面价值的差额计入投资收益；以单项或多项非金融资产清偿债务的或者以包括金融资产和非金融资产在内的多项资产清偿债务的，所清偿债务账面价值与转让资产账面价值之间的差额计入其他收益——债务重组收益。

(2)将债务转为权益工具方式进行债务重组的，债务人在所清偿债务符合终止确认条件时确认债务重组损益。权益工具在初始确认时按照公允价值计量，权益工具的公允价值不能可靠计量的，按照所清偿债务的公允价值计量。所清偿债务账面价值与权益工具确认金额之间的差额计入投资收益。

(3)采用修改其他条款方式进行债务重组的，如果修改其他条款导致债务终止确认，债务人在所清偿债务符合终止确认条件时确认债务重组损益。重组债务按照公允价值计量，终止确认的债务账面价值与重组债务确认金额之间的差额计入投资收益。如果修改其他条款未导致债务终止确认，或者仅导致部分债务终止确认，对于未终止确认的部分债务，债务人根据其分类，继续以摊余成本、以公允价值计量且其变动计入当期损益或其他适当方法进行后续计量。对于以摊余成本计量的债务，债务人根据重新议定合同的现金流量变化情况，重新计算该重组债务的账面价值，并将相关利得或损失计入投资收益。

(4)以组合方式进行债务重组的，债务人在相关资产和所清偿债务符合终止确认条件时确认债务重组损益。所清偿债务的账面价值与转让资产的账面价值以及权益工具和重组债务的确认金额之和的差额计入其他收益——债务重组收益或投资收益(仅涉及金融工具时)。

35、套期会计

1. 套期包括公允价值套期/现金流量套期/境外经营净投资套期。

2. 对于满足下列条件的套期工具，运用套期会计方法进行处理：(1)套期关系仅由符合条件的套期工具和被套期工具组成；(2)在套期开始时，本公司正式指定了套期工具和被套期项目，并准备了关于套期关系和公司从事套期的风险管理策略和风险管理目标的书面文件；(3)该套期关系符合套期有效性要求。

套期同时满足下列条件时，本公司认定套期关系符合套期有效性要求：(1)被套期项目和套期工具之间存在经济关系；(2)被套期项目和套期工具经济关系产生的价值变动中，信用风险的影响不占主导地位；(3)套期关系的套期比率等于公司实际套期的被套期项目数量与对其进行套期的套期工具实际数量之比，但不反映被套期项目和套期工具相对权重的失衡。

本公司在套期开始日及以后期间持续地对套期关系是否符合套期有效性要求进行评估。套期关系由于套期比率的原因而不再符合套期有效性要求，但指定该套期关系的风险管理目标没有改变的，本公司进行套期关系再平衡。

3. 套期会计处理

(1)公允价值套期

套期工具产生的利得或损失计入当期损益。如果套期工具是对选择以公允价值计量且其变动计入其他综合收益的非交易性权益工具(或其组成部分)进行套期的,套期工具产生的利得或损失计入其他综合收益。

(2)现金流量套期

套期工具利得或损失中属于有效套期的部分,作为现金流量套期储备,计入其他综合收益,无效部分计入当期损益。现金流量套期储备的金额按照以下两项的绝对额中较低者确认:①套期工具自套期开始的累计利得或损失;②被套期项目自套期开始的预计未来现金流量现值的累计变动额。

(3)境外经营净投资套期

套期工具形成的利得或损失中属于有效套期的部分,计入其他综合收益,并在处置境外经营时,将其转出计入当期损益;套期工具形成的利得或损失中属于无效套期的部分,计入当期损益。

36、重要会计政策和会计估计变更

(1) 重要会计政策变更

适用 不适用

(2) 重要会计估计变更

适用 不适用

(3) 2025 年起首次执行新会计准则调整首次执行当年年初财务报表相关项目情况

适用 不适用

37、其他

• 重大会计判断和估计说明

本公司在运用会计政策过程中,由于经营活动内在的不确定性,本公司需要对无法准确计量的报表项目的账面价值进行判断、估计和假设。这些判断、估计和假设是基于本公司管理层过去的历史经验,并在考虑其他相关因素的基础上做出的。这些判断、估计和假设会影响收入、费用、资产和负债的报告金额以及资产负债表日或有负债的披露。然而,这些估计的不确定性所导致的实际结果可能与本公司管理层当前的估计存在差异,进而造成对未来受影响的资产或负债的账面金额进行重大调整。本公司对前述判断、估计和假设在持续经营的基础上进行定期复核,会计估计的变更仅影响变更当期的,其影响数在变更

当期予以确认；既影响变更当期又影响未来期间的，其影响数在变更当期和未来期间予以确认。于资产负债表日，本公司需对财务报表项目金额进行判断、估计和假设的重要领域如下：

1. 租赁的分类

本公司作为出租人时，根据《企业会计准则第 21 号——租赁》的规定，将租赁归类为经营租赁和融资租赁，在进行归类时，管理层需要对是否已将与租出资产所有权有关的全部风险和报酬实质上转移给承租人作出分析和判断。

2. 金融工具的减值

本公司采用预期信用损失模型对以摊余成本计量的应收款项及债权投资、合同资产、以公允价值计量且其变动计入其他综合收益的应收款项融资及其他债权投资等的减值进行评估。运用预期信用损失模型涉及管理层的重大判断和估计。预期信用损失计量的关键参数包括违约概率、违约损失率和违约风险敞口。本公司考虑历史统计数据的定量分析及前瞻性信息，建立违约概率、违约损失率及违约风险敞口模型。实际的金融工具减值结果与原先估计的差异将在估计被改变的期间影响金融工具的账面价值及信用减值损失的计提或转回。

3. 存货跌价准备

本公司根据存货会计政策，按照成本与可变现净值孰低计量，对成本高于可变现净值及陈旧和滞销的存货，计提存货跌价准备。存货减值至可变现净值是基于评估存货的可售性及其可变现净值。鉴定存货减值要求管理层在取得确凿证据，并且考虑持有存货的目的、资产负债表日后事项的影响等因素的基础上作出判断和估计。实际的结果与原先估计的差异将在估计被改变的期间影响存货的账面价值及存货跌价准备的计提或转回。

4. 非金融非流动资产减值

本公司于资产负债表日对除金融资产之外的非流动资产判断是否存在可能发生减值的迹象。对使用寿命不确定的无形资产，除每年进行的减值测试外，当其存在减值迹象时，也进行减值测试。其他除金融资产之外的非流动资产，当存在迹象表明其账面金额不可收回时，进行减值测试。

当资产或资产组的账面价值高于可收回金额，即公允价值减去处置费用后的净额和预计未来现金流量的现值中的较高者，表明发生了减值。

公允价值减去处置费用后的净额，参考公平交易中类似资产的销售协议价格或可观察到的市场价格，减去可直接归属于该资产处置的增量成本确定。在预计未来现金流量现值时，需要对该资产(或资产组)的产量、售价、相关经营成本以及计算现值时使用的折现率等作出重大判断。本公司在估计可收回金额时会采用所有能够获得的相关资料，包括根据合理和可支持的假设所作出有关产量、售价和相关经营成本的预测。

本公司至少每年评估商誉是否发生减值，要求对分配了商誉的资产组的使用价值进行估计。估计使用价值时，本公司需要估计未来来自资产组的现金流量，同时选择恰当的折现率计算未来现金流量的现值。

5. 折旧和摊销

本公司对采用成本模式计量的投资性房地产、固定资产和无形资产在考虑其残值后，在使用寿命内按直线法计提折旧和摊销。本公司定期复核使用寿命，以决定将计入每个报告期的折旧和摊销费用数额。使用寿命是本公司根据对同类资产的以往经验并结合预期的技术更新而确定的。如果以前的估计发生重大变化，则会在未来期间对折旧和摊销费用进行调整。

6. 递延所得税资产

在很有可能有足够的应纳税利润来抵扣亏损的限度内，本公司就所有未利用的税务亏损确认递延所得税资产。这需要本公司管理层运用大量的判断来估计未来应纳税利润发生的时间和金额，结合纳税筹划策略，以决定应确认的递延所得税资产的金额。

7. 所得税

本公司在正常的经营活动中，有部分交易其最终的税务处理和计算存在一定的不确定性。部分项目是否能够在税前列支需要税收主管机关的审批。如果这些税务事项的最终认定结果同最初估计的金额存在差异，则该差异将对其最终认定期间的当期所得税和递延所得税产生影响。

8. 公允价值计量

本公司的某些资产和负债在财务报表中按公允价值计量。在对某项资产或负债的公允价值作出估计时，本公司采用可获得的可观察市场数据；如果无法获得第一层次输入值，则聘用第三方有资质的评估机构进行估值，在此过程中本公司管理层与其紧密合作，以确定适当的估值技术和相关模型的输入值。在确定各类资产和负债的公允价值的过程中所采用的估值技术和输入值的相关信息详见本附注“公允价值的披露”。

六、税项

1、主要税种及税率

税种	计税依据	税率
增值税	以按税法规定计算的销售货物和应税劳务收入为基础计算销项税额，扣除当期允许抵扣的进项税额后，差额部分为应交增值税	按 3%、5%、6%、13%等税率计缴。
城市维护建设税	实际缴纳的流转税税额	1%、5%、7%
企业所得税	应纳税所得额	见下表
房产税	从价计征的，按房产原值一次减除 10-30%后余值的 1.2%计缴；从租计征的，按租金收入的 12%计缴	1.2%、12%
教育费附加	实际缴纳的流转税税额	3%
地方教育附加	实际缴纳的流转税税额	1%、2%

存在不同企业所得税税率纳税主体的，披露情况说明

纳税主体名称	所得税税率
本公司	15%
北京超图信息技术有限公司	15%
超图国际有限公司	0%
上海南康科技有限公司	15%
南京国图信息产业有限公司	10%
北京世纪安图数码科技发展有限责任公司	15%
上海数慧系统技术有限公司	15%
日本超图株式会社	34.81%
除上述以外的其他纳税主体	20%

2、税收优惠

1. 增值税优惠及批文

根据财政部、国家税务总局《关于软件产品增值税政策的通知》（财税[2011]100号），本公司及符合条件的子公司软件产品销售，享受增值税实际税负超过 3%的部分实行即征即退政策。

根据财税[2011]111号、财税[2013]37号和财税[2016]36号规定，试点纳税人提供技术转让、技术开发和与之相关的技术咨询、技术服务免征增值税，本公司及符合条件的子公司享受此项免征增值税政策。

2. 所得税优惠及批文

序号	公司名称	公司简称	优惠政策	取得日期	有效期	2025 年度企业所得税税率
1	本公司	本公司	高新技术企业	2023 年 10 月 26 日	2023 年 1 月 1 日起三年内	15%

序号	公司名称	公司简称	优惠政策	取得日期	有效期	2025 年度企业所得税税率
2	超图国际有限公司	超图国际	[注 2]			0%
3	北京超图信息技术有限公司	超图信息	高新技术企业	2023 年 10 月 26 日	2023 年 1 月 1 日起三年内	15%
4	上海南康科技有限公司	上海南康	高新技术企业	2023 年 11 月 15 日	2023 年 1 月 1 日起三年内	15%
5	南京国图信息产业有限公司	南京国图	国家规划布局内的重点软件企业 [注 1]	[注 1]	[注 1]	10%
6	北京世纪安图数码科技发展有限责任公司	北京安图	高新技术企业	2023 年 10 月 26 日	2023 年 1 月 1 日起三年内	15%
7	上海数慧系统技术有限公司	上海数慧	高新技术企业	2023 年 12 月 12 日	2023 年 1 月 1 日起三年内	15%

[注 1]根据财政部、国家税务总局、发展改革委、工业和信息化部联合下发的《关于软件和集成电路产业企业所得税优惠政策有关问题的通知》（财税[2016]49 号），南京国图符合“国家规划布局内的重点软件企业”条件，依据国家税务总局下发《企业所得税优惠政策事项办理办法》（国家税务总局公告 2015 年第 76 号）关于国家规划布局内的如当年未享受免税优惠的，可减按 10%的税率征收企业所得税的规定，南京国图 2025 年度减按 10%的税率缴纳企业所得税。

[注 2]根据香港税收条例相关规定，仅对来源于香港的收入或者利润征收利得税。超图国际之收入来源于香港境外，免于在香港缴纳利得税。

根据《关于小微企业和个体工商户所得税优惠政策的公告》（财政部 税务总局公告 2023 年第 6 号）和《财政部 税务总局关于进一步支持小微企业和个体工商户发展有关税费政策的公告》（财政部 税务总局公告 2023 年第 12 号）文件有关规定，自 2023 年 1 月 1 日至 2027 年 12 月 31 日，对小型微利企业年应纳税所得额不超过 100 万元的部分，减按 25%计入应纳税所得额，按 20%的税率缴纳企业所得税。本公司符合条件的子公司享受小型微利企业所得税优惠政策。

公司需遵守《深圳证券交易所上市公司自律监管指引第 3 号——行业信息披露》中的“软件与信息技术服务业”的披露要求

项目	涉及金额（元）	原因
增值税实际税负超过 3%的部分实行即征即退	11,768,953.06	软件产品销售，增值税实际税负超过 3%的部分实行即征即退。

七、合并财务报表项目注释

1、货币资金

单位：元

项目	期末余额	期初余额
----	------	------

银行存款	673,419,678.32	848,179,567.28
其他货币资金	10,329,416.04	4,392,129.45
合计	683,749,094.36	852,571,696.73
其中：存放在境外的款项总额	51,043,205.62	41,248,670.09

其他说明：

1. 期末货币资金中含使用受到限制的保证金等 11,339,754.71 元，详见本节“所有权或使用权受到限制的资产”之说明。
2. 外币货币资金明细情况详见本节“外币货币性项目”之说明。

2、交易性金融资产

单位：元

项目	期末余额	期初余额
以公允价值计量且其变动计入当期损益的金融资产	670,430,445.45	500,474,131.96
其中：		
权益工具投资	430,445.45	474,131.96
理财产品	670,000,000.00	500,000,000.00
其中：		
合计	670,430,445.45	500,474,131.96

其他说明：无。

3、应收票据

(1) 应收票据分类列示

单位：元

项目	期末余额	期初余额
银行承兑票据	11,392,071.84	11,349,141.59
商业承兑票据	2,411,860.00	2,262,309.20
合计	13,803,931.84	13,611,450.79

(2) 按坏账计提方法分类披露

单位：元

类别	期末余额					期初余额				
	账面余额		坏账准备		账面价值	账面余额		坏账准备		账面价值
	金额	比例	金额	计提比例		金额	比例	金额	计提比例	
其中：										
按组合计提坏账准备的应收票据	14,100,876.43	100.00%	296,944.59	2.11%	13,803,931.84	13,911,612.15	100.00%	300,161.36	2.16%	13,611,450.79

其中：										
按组合计提坏账准备	14,100,876.43	100.00%	296,944.59	2.11%	13,803,931.84	13,911,612.15	100.00%	300,161.36	2.16%	13,611,450.79
合计	14,100,876.43	100.00%	296,944.59	2.11%	13,803,931.84	13,911,612.15	100.00%	300,161.36	2.16%	13,611,450.79

按组合计提坏账准备：账龄组合

单位：元

名称	期末余额		
	账面余额	坏账准备	计提比例
银行承兑汇票	11,562,076.43	170,004.59	1.47%
商业承兑汇票	2,538,800.00	126,940.00	5.00%
合计	14,100,876.43	296,944.59	

确定该组合依据的说明：

详见本节“应收票据”之说明。

如是按照预期信用损失一般模型计提应收票据坏账准备：

适用 不适用

（3）本期计提、收回或转回的坏账准备情况

本期计提坏账准备情况：

单位：元

类别	期初余额	本期变动金额				期末余额
		计提	收回或转回	核销	其他	
按组合计提坏账准备	300,161.36	-3,216.77				296,944.59
合计	300,161.36	-3,216.77				296,944.59

其中本期坏账准备收回或转回金额重要的：

适用 不适用

4、应收账款

（1）按账龄披露

单位：元

账龄	期末账面余额	期初账面余额
1年以内（含1年）	524,665,892.76	471,341,224.59
1至2年	294,131,648.47	300,962,333.43
2至3年	205,298,235.79	141,650,507.42
3年以上	397,379,737.49	376,086,422.91
3至4年	99,798,152.14	154,327,114.03
4至5年	111,804,481.79	120,457,334.37
5年以上	185,777,103.56	101,301,974.51
合计	1,421,475,514.51	1,290,040,488.35

(2) 按坏账计提方法分类披露

单位：元

类别	期末余额					期初余额				
	账面余额		坏账准备		账面价值	账面余额		坏账准备		账面价值
	金额	比例	金额	计提比例		金额	比例	金额	计提比例	
按单项计提坏账准备的应收账款	19,350,063.87	1.36%	19,350,063.87	100.00%		19,577,842.22	1.52%	19,577,842.22	100.00%	
其中：										
按组合计提坏账准备的应收账款	1,402,125,450.64	98.64%	510,024,286.44	36.38%	892,101,164.20	1,270,462,646.13	98.48%	441,851,993.82	34.78%	828,610,652.31
其中：										
账龄组合	1,402,125,450.64	98.64%	510,024,286.44	36.38%	892,101,164.20	1,270,462,646.13	98.48%	441,851,993.82	34.78%	828,610,652.31
合计	1,421,475,514.51	100.00%	529,374,350.31	37.24%	892,101,164.20	1,290,040,488.35	100.00%	461,429,836.04	35.77%	828,610,652.31

按单项计提坏账准备：

单位：元

名称	期初余额		期末余额			
	账面余额	坏账准备	账面余额	坏账准备	计提比例	计提理由
单项计提	19,577,842.22	19,577,842.22	19,350,063.87	19,350,063.87	100.00%	回款存在重大不确定性
合计	19,577,842.22	19,577,842.22	19,350,063.87	19,350,063.87		

按组合计提坏账准备：政府部门组合

单位：元

名称	期末余额		
	账面余额	坏账准备	计提比例
政府部门组合	971,674,818.36	343,434,075.27	35.34%
合计	971,674,818.36	343,434,075.27	

确定该组合依据的说明：

详见本节“应收账款”之说明。

按组合计提坏账准备：其他客户组合

单位：元

名称	期末余额		
	账面余额	坏账准备	计提比例
其他客户组合	430,450,632.28	166,590,211.17	38.70%

合计	430,450,632.28	166,590,211.17	
----	----------------	----------------	--

确定该组合依据的说明：

详见本节“应收账款”之说明。

如是按照预期信用损失一般模型计提应收账款坏账准备：

适用 不适用

(3) 本期计提、收回或转回的坏账准备情况

本期计提坏账准备情况：

单位：元

类别	期初余额	本期变动金额				期末余额
		计提	收回或转回	核销	其他	
按单项计提坏账准备	19,577,842.22	1,781,093.65	2,008,872.00			19,350,063.87
按组合计提坏账准备	441,851,993.82	93,288,632.59		25,113,928.92	-2,411.05	510,024,286.44
合计	461,429,836.04	95,069,726.24	2,008,872.00	25,113,928.92	-2,411.05	529,374,350.31

其中本期坏账准备收回或转回金额重要的：无。

(4) 本期实际核销的应收账款情况

单位：元

项目	核销金额
实际核销的应收账款	25,113,928.92

其中重要的应收账款核销情况：无。

应收账款核销说明：无。

(5) 按欠款方归集的期末余额前五名的应收账款和合同资产情况

单位：元

单位名称	应收账款期末余额	合同资产期末余额	应收账款和合同资产期末余额	占应收账款和合同资产期末余额合计数的比例	应收账款坏账准备和合同资产减值准备期末余额
应收账款和合同资产前五名	56,159,475.80	0.00	56,159,475.80	3.87%	13,714,797.83
合计	56,159,475.80	0.00	56,159,475.80	3.87%	13,714,797.83

5、合同资产

(1) 合同资产情况

单位：元

项目	期末余额			期初余额		
	账面余额	坏账准备	账面价值	账面余额	坏账准备	账面价值
合同资产	28,617,857.13	4,497,367.72	24,120,489.41	30,929,324.65	5,482,484.36	25,446,840.29

合计	28,617,857.13	4,497,367.72	24,120,489.41	30,929,324.65	5,482,484.36	25,446,840.29
----	---------------	--------------	---------------	---------------	--------------	---------------

(2) 按坏账计提方法分类披露

单位：元

类别	期末余额					期初余额				
	账面余额		坏账准备		账面价值	账面余额		坏账准备		账面价值
	金额	比例	金额	计提比例		金额	比例	金额	计提比例	
其中：										
按组合计提坏账准备	28,617,857.13	100.00%	4,497,367.72	15.72%	24,120,489.41	30,929,324.65	100.00%	5,482,484.36	17.73%	25,446,840.29
其中：										
合计	28,617,857.13	100.00%	4,497,367.72	15.72%	24,120,489.41	30,929,324.65	100.00%	5,482,484.36	17.73%	25,446,840.29

按组合计提坏账准备：政府部门组合

单位：元

名称	期末余额		
	账面余额	坏账准备	计提比例
政府部门组合	10,911,603.60	1,030,292.33	9.44%
合计	10,911,603.60	1,030,292.33	

确定该组合依据的说明：

详见本节“合同资产”之说明。

按组合计提坏账准备：其他客户组合

单位：元

名称	期末余额		
	账面余额	坏账准备	计提比例
其他客户组合	17,706,253.53	3,467,075.39	19.58%
合计	17,706,253.53	3,467,075.39	

确定该组合依据的说明：

详见本节“合同资产”之说明。

按预期信用损失一般模型计提坏账准备

适用 不适用

(3) 本期计提、收回或转回的坏账准备情况

单位：元

项目	本期计提	本期收回或转回	本期转销/核销	原因
按组合计提坏账准备	-979,236.64		5,880.00	
合计	-979,236.64		5,880.00	——

其中本期坏账准备收回或转回金额重要的：无。

其他说明：无。

(4) 本期实际核销的合同资产情况

单位：元

项目	核销金额
实际核销的合同资产	5,880.00

其中重要的合同资产核销情况：无。

合同资产核销说明：无。

其他说明：无。

6、其他应收款

单位：元

项目	期末余额	期初余额
应收股利	1,515,000.00	
其他应收款	25,540,073.28	34,961,855.46
合计	27,055,073.28	34,961,855.46

(1) 应收股利

1) 应收股利分类

单位：元

项目(或被投资单位)	期末余额	期初余额
新疆兵团勘测设计院集团股份有限公司	1,515,000.00	
合计	1,515,000.00	

(2) 其他应收款

1) 其他应收款按款项性质分类情况

单位：元

款项性质	期末账面余额	期初账面余额
押金、保证金等	59,884,984.23	75,190,919.34
备用金	6,982,757.36	9,043,920.63
应收房租	2,027,712.08	2,473,519.62
合计	68,895,453.67	86,708,359.59

2) 按账龄披露

单位：元

账龄	期末账面余额	期初账面余额
----	--------	--------

1 年以内（含 1 年）	15,803,899.06	24,463,949.29
1 至 2 年	9,674,453.41	9,331,729.66
2 至 3 年	5,573,612.91	8,572,564.36
3 年以上	37,843,488.29	44,340,116.28
合计	68,895,453.67	86,708,359.59

3) 按坏账计提方法分类披露

适用 不适用

单位：元

类别	期末余额					期初余额				
	账面余额		坏账准备		账面价值	账面余额		坏账准备		账面价值
	金额	比例	金额	计提比例		金额	比例	金额	计提比例	
其中：										
按组合计提坏账准备	68,895,453.67	100.00%	43,355,380.39	62.93%	25,540,073.28	86,708,359.59	100.00%	51,746,504.13	59.68%	34,961,855.46
其中：										
按组合计提坏账准备	68,895,453.67	100.00%	43,355,380.39	62.93%	25,540,073.28	86,708,359.59	100.00%	51,746,504.13	59.68%	34,961,855.46
合计	68,895,453.67	100.00%	43,355,380.39	62.93%	25,540,073.28	86,708,359.59	100.00%	51,746,504.13	59.68%	34,961,855.46

按组合计提坏账准备：账龄组合

单位：元

名称	期末余额		
	账面余额	坏账准备	计提比例
账龄组合	68,895,453.67	43,355,380.39	62.93%
合计	68,895,453.67	43,355,380.39	

确定该组合依据的说明：

详见本节“其他应收款”之说明。

按预期信用损失一般模型计提坏账准备：

单位：元

坏账准备	第一阶段	第二阶段	第三阶段	合计
	未来 12 个月预期信用损失	整个存续期预期信用损失(未发生信用减值)	整个存续期预期信用损失(已发生信用减值)	
2025 年 1 月 1 日余额	56,732,519.37		-4,986,015.24	51,746,504.13
2025 年 1 月 1 日余额在本期				
本期计提	-4,973,636.99			-4,973,636.99
本期核销			3,414,234.23	3,414,234.23
其他变动	-3,252.52			-3,252.52
2025 年 12 月 31 日余额	51,755,629.86		-8,400,249.47	43,355,380.39

各阶段划分依据和坏账准备计提比例

各阶段划分依据详见本附注“主要会计政策和会计估计——金融工具”中“金融工具的减值”之说明。

损失准备本期变动金额重大的账面余额变动情况

适用 不适用

4) 本期计提、收回或转回的坏账准备情况

本期计提坏账准备情况：

单位：元

类别	期初余额	本期变动金额				期末余额
		计提	收回或转回	转销或核销	其他	
按组合计提坏账准备	51,746,504.13	-4,973,636.99		3,414,234.23	-3,252.52	43,355,380.39
合计	51,746,504.13	-4,973,636.99		3,414,234.23	-3,252.52	43,355,380.39

用以确定本期坏账准备计提金额以及评估金融工具的信用风险自初始确认后是否已显著增加等事项所采用的输入值、假设等信息详见本附注“与金融工具相关的风险——金融工具产生的各类风险”中“信用风险”之说明。

其中本期坏账准备转回或收回金额重要的：无。

5) 本期实际核销的其他应收款情况

单位：元

项目	核销金额
实际核销的其他应收款	3,414,234.23

其中重要的其他应收款核销情况：无。

其他应收款核销说明：无。

6) 按欠款方归集的期末余额前五名的其他应收款情况

单位：元

单位名称	款项的性质	期末余额	账龄	占其他应收款期末余额合计数的比例	坏账准备期末余额
第一名	押金、保证金	2,528,817.50	1年之内 2,518,817.50元, 1-2年 10,000.00元	3.67%	127,940.88
第二名	押金、保证金	1,819,000.00	3年以上	2.64%	1,819,000.00
第三名	押金、保证金	1,272,000.00	1年以内	1.85%	63,600.00
第四名	押金、保证金	964,000.00	3年以上	1.40%	964,000.00
第五名	押金、保证金	810,000.00	1年以内	1.18%	40,500.00
合计		7,393,817.50		10.74%	3,015,040.88

7、预付款项

(1) 预付款项按账龄列示

单位：元

账龄	期末余额		期初余额	
	金额	比例	金额	比例
1 年以内	43,500.49	100.00%	51,512.30	100.00%
合计	43,500.49		51,512.30	

账龄超过 1 年且金额重要的预付款项未及时结算原因的说明：无。

8、存货

公司是否需要遵守房地产行业的披露要求

否

(1) 存货分类

单位：元

项目	期末余额			期初余额		
	账面余额	存货跌价准备或合同履约成本减值准备	账面价值	账面余额	存货跌价准备或合同履约成本减值准备	账面价值
合同履约成本	288,342,728.34	9,390,727.25	278,952,001.09	394,040,107.44	8,175,105.59	385,865,001.85
合计	288,342,728.34	9,390,727.25	278,952,001.09	394,040,107.44	8,175,105.59	385,865,001.85

(2) 存货跌价准备和合同履约成本减值准备

单位：元

项目	期初余额	本期增加金额		本期减少金额		期末余额
		计提	其他	转回或转销	其他	
合同履约成本	8,175,105.59	4,429,043.75		3,213,422.09		9,390,727.25
合计	8,175,105.59	4,429,043.75		3,213,422.09		9,390,727.25

按组合计提存货跌价准备

单位：元

组合名称	期末			期初		
	期末余额	跌价准备	跌价准备计提比例	期初余额	跌价准备	跌价准备计提比例
合同履约成本	288,342,728.35	9,390,727.25	3.26%	394,040,107.44	8,175,105.59	2.07%
合计	288,342,728.35	9,390,727.25	3.26%	394,040,107.44	8,175,105.59	2.07%

按组合计提存货跌价准备的计提标准

详见本节“存货”之说明。

9、其他流动资产

单位：元

项目	期末余额	期初余额
待抵扣/待认证进项税额/增值税留抵税额	1,900,111.43	2,041,484.57
合计	1,900,111.43	2,041,484.57

其他说明：无。

10、其他权益工具投资

单位：元

项目名称	期末余额	期初余额	本期计入其他综合收益的利得	本期计入其他综合收益的损失	本期末累计计入其他综合收益的利得	本期末累计计入其他综合收益的损失	本期确认的股利收入	指定为以公允价值计量且其变动计入其他综合收益的原因
非交易性权益工具投资	13,397,527.50	3,000,000.00		14,325,000.00		14,325,000.00		基于长期战略投资
合计	13,397,527.50	3,000,000.00		14,325,000.00		14,325,000.00		

本期存在终止确认：无。

分项披露本期非交易性权益工具投资：无。

其他说明：无。

11、长期股权投资

单位：元

被投资单位	期初余额（账面价值）	减值准备期初余额	本期增减变动							期末余额（账面价值）	减值准备期末余额	
			追加投资	减少投资	权益法下确认的投资损益	其他综合收益调整	其他权益变动	宣告发放现金股利或利润	计提减值准备			其他
一、合营企业												
二、联营企业												
浙江中科	55,627.29				-55,627.29							
新疆设计院	49,066,822.71				6,151,709.65			3,030,000.00			52,188,532.36	
山维科技	38,983,793.18		10,531,200.16		-1,599,592.61			525,000.00		26,328,000.41		
小计	88,10		10,53		4,496,			3,555,		-	52,18	

	6,243.18		1,200.16	489.75			000.00		26,328,000.41	8,532.36	
合计	88,106,243.18		10,531,200.16	4,496,489.75			3,555,000.00		-26,328,000.41	52,188,532.36	

可收回金额按公允价值减去处置费用后的净额确定

适用 不适用

可收回金额按预计未来现金流量的现值确定

适用 不适用

前述信息与以前年度减值测试采用的信息或外部信息明显不一致的差异原因无。

公司以前年度减值测试采用信息与当年实际情况明显不一致的差异原因无。

其他说明：

1.浙江中科数城软件有限公司简称浙江中科，新疆兵团勘测设计院集团股份有限公司简称新疆设计院，北京山维科技股份有限公司简称山维科技。

2.2025年11月24日，本公司全资子公司成都超图投资有限公司(以下简称超图投资)通过大宗交易出售山维科技股份150.00万股，交易完成后持有山维科技公司股份由12.96%减持至9.26%，且对其无权派出董事席位，因而不具有重大影响，公司基于长期战略投资需求，将其重分类至其他权益工具投资-指定为以公允价值计量且其变动计入其他综合收益的金融资产列报。

3.期末未发现长期股权投资存在明显减值迹象，故未计提减值准备。

12、其他非流动金融资产

单位：元

项目	期末余额	期初余额
以公允价值计量且其变动计入当期损益的金融资产[预期持有1年以上]	14,000,000.00	14,000,000.00
合计	14,000,000.00	14,000,000.00

其他说明：无。

13、投资性房地产

(1) 采用成本计量模式的投资性房地产

适用 不适用

单位：元

项目	房屋、建筑物	土地使用权	在建工程	合计
一、账面原值				
1.期初余额	254,914,024.24			254,914,024.24
2.本期增加金额				
(1) 外购				
(2) 存货\固定资产\在建工程转入				
(3) 企业合并增加				
3.本期减少金额				
(1) 处置				
(2) 其他转出				
4.期末余额	254,914,024.24			254,914,024.24
二、累计折旧和累计摊销				
1.期初余额	68,250,982.79			68,250,982.79
2.本期增加金额	6,677,933.81			6,677,933.81
(1) 计提或摊销	6,677,933.81			6,677,933.81
3.本期减少金额				
(1) 处置				
(2) 其他转出				
4.期末余额	74,928,916.60			74,928,916.60
三、减值准备				
1.期初余额				
2.本期增加金额				
(1) 计提				
3.本期减少金额				
(1) 处置				
(2) 其他转出				
4.期末余额				
四、账面价值				
1.期末账面价值	179,985,107.64			179,985,107.64
2.期初账面价值	186,663,041.45			186,663,041.45

可收回金额按公允价值减去处置费用后的净额确定

适用 不适用

可收回金额按预计未来现金流量的现值确定

适用 不适用

前述信息与以前年度减值测试采用的信息或外部信息明显不一致的差异原因

无。

公司以前年度减值测试采用信息与当年实际情况明显不一致的差异原因

无。

其他说明：

- 1.期末未发现投资性房地产存在明显减值迹象，故未计提减值准备。
- 2.本期无抵押、质押、查封、冻结、扣押等所有权或使用权受限的投资性房地产。

14、固定资产

单位：元

项目	期末余额	期初余额
固定资产	217,351,906.09	231,363,179.70
合计	217,351,906.09	231,363,179.70

(1) 固定资产情况

单位：元

项目	房屋及建筑物	运输设备	办公及其他设备	合计
一、账面原值：				
1.期初余额	295,906,899.93	4,771,918.75	76,482,666.45	377,161,485.13
2.本期增加金额	100,114.70		2,062,359.55	2,162,474.25
（1）购置	100,114.70		2,062,359.55	2,162,474.25
（2）在建工程转入				
（3）企业合并增加				
3.本期减少金额	2,501,651.14	2,955,009.97	17,038,353.64	22,495,014.75
（1）处置或报废		2,955,009.97	17,038,353.64	19,993,363.61
（2）其他	2,501,651.14			2,501,651.14
4.期末余额	293,505,363.49	1,816,908.78	61,506,672.36	356,828,944.63
二、累计折旧				
1.期初余额	82,262,104.51	4,459,068.69	59,077,132.23	145,798,305.43
2.本期增加金额	6,713,112.95	248,547.70	5,454,395.58	12,416,056.23
（1）计提	6,713,112.95	248,547.70	5,454,395.58	12,416,056.23
3.本期减少金额	330,225.40	2,955,009.97	15,452,087.75	18,737,323.12
（1）处置或报废		2,955,009.97	15,452,087.75	18,407,097.72
（2）其他	330,225.40			330,225.40
4.期末余额	88,644,992.06	1,752,606.42	49,079,440.06	139,477,038.54
三、减值准备				
1.期初余额				
2.本期增加金额				
（1）计提				
3.本期减少金额				
（1）处置或报废				
4.期末余额				
四、账面价值				
1.期末账面价值	204,860,371.43	64,302.36	12,427,232.30	217,351,906.09
2.期初账面价值	213,644,795.42	312,850.06	17,405,534.22	231,363,179.70

(2) 未办妥产权证书的固定资产情况

单位：元

项目	账面价值	未办妥产权证书的原因
西安办公楼	21,693,594.70	产权证书办理流程中

其他说明：无。

（3）固定资产的减值测试情况

适用 不适用

可收回金额按公允价值减去处置费用后的净额确定

适用 不适用

可收回金额按预计未来现金流量的现值确定

适用 不适用

前述信息与以前年度减值测试采用的信息或外部信息明显不一致的差异原因
无。

公司以前年度减值测试采用信息与当年实际情况明显不一致的差异原因
无。

其他说明：

- 1.固定资产减值测试情况说明：期末未发现固定资产存在明显减值迹象，故未计提减值准备。
- 2.期末无经营租赁租出的固定资产。
- 3.本期无抵押、质押、查封、冻结、扣押等所有权或使用权受限的固定资产。

15、使用权资产

（1）使用权资产情况

单位：元

项目	房屋及建筑物	合计
一、账面原值		
1.期初余额	49,691,552.15	49,691,552.15
2.本期增加金额	19,970,131.46	19,970,131.46
（1）租赁	19,970,131.46	19,970,131.46
3.本期减少金额	34,780,420.45	34,780,420.45
（1）处置或退租清理	34,780,420.45	34,780,420.45
4.期末余额	34,881,263.16	34,881,263.16
二、累计折旧		
1.期初余额	32,529,128.33	32,529,128.33
2.本期增加金额	10,075,470.71	10,075,470.71
（1）计提	10,075,470.71	10,075,470.71
3.本期减少金额	24,733,408.92	24,733,408.92
（1）处置	24,733,408.92	24,733,408.92
4.期末余额	17,871,190.12	17,871,190.12
三、减值准备		
1.期初余额		
2.本期增加金额		

(1) 计提		
3.本期减少金额		
(1) 处置		
4.期末余额		
四、账面价值		
1.期末账面价值	17,010,073.04	17,010,073.04
2.期初账面价值	17,162,423.82	17,162,423.82

(2) 使用权资产的减值测试情况

适用 不适用

可收回金额按公允价值减去处置费用后的净额确定

适用 不适用

可收回金额按预计未来现金流量的现值确定

适用 不适用

前述信息与以前年度减值测试采用的信息或外部信息明显不一致的差异原因无。

公司以前年度减值测试采用信息与当年实际情况明显不一致的差异原因无。

其他说明：

期末使用权资产不存在减值迹象，故未计提减值准备。

16、无形资产

(1) 无形资产情况

单位：元

项目	土地使用权	专利权	非专利技术	软件	合计
一、账面原值					
1.期初余额	23,702,309.02			709,598,035.78	733,300,344.80
2.本期增加金额				77,267,135.70	77,267,135.70
(1) 购置				296,608.19	296,608.19
(2) 内部研发				76,970,527.51	76,970,527.51
(3) 企业合并增加					
3.本期减少金额					
(1) 处置					
4.期末余额	23,702,309.02			786,865,171.48	810,567,480.50
二、累计摊销					
1.期初余额	5,036,077.02			379,371,964.71	384,408,041.73
2.本期增加金额	592,462.92			100,987,296.80	101,579,759.72
(1) 计提	592,462.92			1,729,932.11	2,322,395.03

(2) 内部研发摊销				99,257,364.69	99,257,364.69
3.本期减少金额					
(1) 处置					
4.期末余额	5,628,539.94			480,359,261.51	485,987,801.45
三、减值准备					
1.期初余额				4,428,051.46	4,428,051.46
2.本期增加金额					
(1) 计提					
3.本期减少金额					
(1) 处置					
4.期末余额				4,428,051.46	4,428,051.46
四、账面价值					
1.期末账面价值	18,073,769.08			302,077,858.51	320,151,627.59
2.期初账面价值	18,666,232.00			325,798,019.61	344,464,251.61

本期末通过公司内部研发形成的无形资产占无形资产余额的比例 90.73%。

(2) 确认为无形资产的数据资源

适用 不适用

(3) 无形资产的减值测试情况

适用 不适用

17、商誉

(1) 商誉账面原值

单位：元

被投资单位名称或形成商誉的事项	期初余额	本期增加		本期减少		期末余额
		企业合并形成的		处置		
日本超图	1,312,138.80					1,312,138.80
上海南康	61,192,082.38					61,192,082.38
南京国图	389,006,423.34					389,006,423.34
北京安图	77,789,956.54					77,789,956.54
上海数慧	179,281,414.99					179,281,414.99
合计	708,582,016.05					708,582,016.05

(2) 商誉减值准备

单位：元

被投资单位名称或形成商誉的事项	期初余额	本期增加		本期减少		期末余额
		计提		处置		
日本超图	1,312,138.80					1,312,138.80

上海南康	48,693,152.12				48,693,152.12
南京国图	36,992,948.25				36,992,948.25
北京安图	75,972,779.06				75,972,779.06
上海数慧	179,281,414.99				179,281,414.99
合计	342,252,433.22				342,252,433.22

(3) 商誉所在资产组或资产组组合的相关信息

名称	所属资产组或组合的构成及依据	所属经营分部及依据	是否与以前年度保持一致
上海南康	上海南康公司生产的产品存在活跃市场，可以带来独立的现金流，可将其认定为一个单独的资产组。		是
南京国图	南京国图公司生产的产品存在活跃市场，可以带来独立的现金流，可将其认定为一个单独的资产组。		是
北京安图	北京安图公司生产的产品存在活跃市场，可以带来独立的现金流，可将其认定为一个单独的资产组。		是

资产组或资产组组合发生变化:无。

其他说明:无。

(4) 可收回金额的具体确定方法

可收回金额按公允价值减去处置费用后的净额确定

适用 不适用

可收回金额按预计未来现金流量的现值确定

适用 不适用

单位：元

项目	账面价值	可收回金额	减值金额	预测期的年限	预测期的关键参数	稳定期的关键参数	稳定期的关键参数的确定依据
上海南康	21,556,091.29	22,564,800.00		2026年-2030年(后续为稳定期)	根据上海南康已签订的合同、协议、发展规划、历年经营趋势、行业发展趋势、市场竞争情况等因素的综合分析，对评	根据上海南康已签订的合同、协议、发展规划、历年经营趋势、行业发展趋势、市场竞争情况等因素的综合分析，对评	根据预测的收入、成本、费用等计算

					<p>估基准日未来五年的主营业务收入及其相关的成本、费用、利润忽略经营的波动性进行预测。上海南康主要产品为技术服务收入，上海南康在 2026 年至 2030 年预计的销售收入增长率分别为-3.26%、1.54%、4.55%、1.80%、0.58%。采用的折现率 13.12% 是反映当前市场货币时间价值和相关资产组特定风险的税前利率。</p>	<p>估基准日未来五年的主营业务收入及其相关的成本、费用、利润忽略经营的波动性进行预测。上海南康主要产品为技术服务收入，上海南康在 2026 年至 2030 年预计的销售收入增长率分别为-3.26%、1.54%、4.55%、1.80%、0.58%。采用的折现率 13.12% 是反映当前市场货币时间价值和相关资产组特定风险的税前利率。</p>	
南京国图	495,016,531.79	688,730,500.00		2026 年-2030 年(后续为稳定期)	<p>根据南京国图已签订的合同、协议、发展规划、历年经营趋势、行业发展趋势、市场竞争情况等因素的综合分析，对评估基准日</p>	<p>根据南京国图已签订的合同、协议、发展规划、历年经营趋势、行业发展趋势、市场竞争情况等因素的综合分析，对评估基准日</p>	<p>根据预测的收入、成本、费用等计算</p>

					<p>未来五年的主营业务收入及其相关的成本、费用、利润忽略经营的波动性进行预测。南京国图主要产品为技术服务收入，南京国图在 2026 年至 2030 年预计的销售收入增长率分别为-14.01%、-4.10%、-0.21%、2.55%、4.47%。采用的折现率 12.39% 是反映当前市场货币时间价值和相关资产组特定风险的税前利率。</p>	<p>未来五年的主营业务收入及其相关的成本、费用、利润忽略经营的波动性进行预测。南京国图主要产品为技术服务收入，南京国图在 2026 年至 2030 年预计的销售收入增长率分别为-14.01%、-4.10%、-0.21%、2.55%、4.47%。采用的折现率 12.39% 是反映当前市场货币时间价值和相关资产组特定风险的税前利率。</p>	
北京安图	52,957,145.46	59,917,000.00		2026 年-2030 年(后续为稳定期)	<p>根据北京安图已签订的合同、协议、发展规划、历年经营趋势、行业发展趋势、市场竞争情况等因素的综合分析，对评估基准日未来五年</p>	<p>根据北京安图已签订的合同、协议、发展规划、历年经营趋势、行业发展趋势、市场竞争情况等因素的综合分析，对评估基准日未来五年</p>	根据预测的收入、成本、费用等计算

					的主营业务收入及其相关的成本、费用、利润忽略经营的波动性进行预测。北京安图主要产品为技术服务收入，北京安图在 2026 年至 2030 年预计的销售收入增长率分别为-30.20%、-5.00%、0.00%、2.99%、0.00%。采用的折现率 13.12% 是反映当前市场货币时间价值和相关资产组特定风险的税前利率。	的主营业务收入及其相关的成本、费用、利润忽略经营的波动性进行预测。北京安图主要产品为技术服务收入，北京安图在 2026 年至 2030 年预计的销售收入增长率分别为-30.20%、-5.00%、0.00%、2.99%、0.00%。采用的折现率 13.12% 是反映当前市场货币时间价值和相关资产组特定风险的税前利率。	
合计	569,529,76 8.54	771,212,30 0.00					

前述信息与以前年度减值测试采用的信息或外部信息明显不一致的差异原因不适用。

公司以前年度减值测试采用信息与当年实际情况明显不一致的差异原因不适用。

(5) 业绩承诺完成及对应商誉减值情况

形成商誉时存在业绩承诺且报告期或报告期上一期间处于业绩承诺期内

适用 不适用

其他说明：

1. 商誉减值损失计算过程

项目	上海南康（单位元）	南京国图（单位元）	北京安图（单位元）
商誉账面余额①	61,192,082.38	389,006,423.34	77,789,956.54
商誉减值准备余额②	48,693,152.12	36,992,948.25	75,972,779.06
商誉的账面价值③=①-②	12,498,930.26	352,013,475.09	1,817,177.48
未确认归属于少数股东权益的商誉价值④			
包含未确认归属于少数股东权益的商誉价值⑤=④+③	12,498,930.26	352,013,475.09	1,817,177.48
拆分后分摊至各资产组的包含未确认归属于少数股东权益的商誉价值⑥	12,498,930.26	352,013,475.09	1,817,177.48
资产组的账面价值(不含商誉)⑦	9,057,161.03	143,003,056.70	51,139,967.98
包含整体商誉的资产组的账面价值⑧=⑥+⑦	21,556,091.29	495,016,531.79	52,957,145.46
资产组或资产组组合可收回金额⑨	22,564,800.00	688,730,500.00	59,917,000.00
商誉减值损失(⑩大于 0 时) ⑩=⑧-⑨			
归属于本公司的商誉减值损失			

18、长期待摊费用

单位：元

项目	期初余额	本期增加金额	本期摊销金额	其他减少金额	期末余额
房屋装修费等	4,303,753.55	781,775.99	1,802,554.75	202,989.35	3,079,985.44
合计	4,303,753.55	781,775.99	1,802,554.75	202,989.35	3,079,985.44

其他说明：无。

19、递延所得税资产/递延所得税负债

(1) 未经抵销的递延所得税资产

单位：元

项目	期末余额	期初余额
----	------	------

	可抵扣暂时性差异	递延所得税资产	可抵扣暂时性差异	递延所得税资产
资产减值准备	7,138,481.39	874,248.70	6,153,813.95	719,424.97
坏账准备	525,291,334.54	67,785,493.29	470,471,392.37	60,302,034.82
计入当期损益的公允价值变动(减少)	2,578,961.92	386,844.29	2,535,576.97	380,336.55
预提成本费用	6,280,011.17	824,969.85	1,703,754.64	255,563.20
未弥补亏损	133,972,345.57	21,660,030.72	110,666,482.68	18,219,712.18
尚未解锁的期权激励费用			3,956,576.91	540,792.86
租赁负债	15,312,101.11	1,816,452.09	16,721,588.09	2,176,994.20
政府补助	12,103,700.00	1,815,555.00		
合计	702,676,935.70	95,163,593.94	612,209,185.61	82,594,858.78

(2) 未经抵销的递延所得税负债

单位：元

项目	期末余额		期初余额	
	应纳税暂时性差异	递延所得税负债	应纳税暂时性差异	递延所得税负债
使用权资产	17,010,073.04	2,031,036.97	17,162,423.82	2,143,928.64
合计	17,010,073.04	2,031,036.97	17,162,423.82	2,143,928.64

(3) 以抵销后净额列示的递延所得税资产或负债

单位：元

项目	递延所得税资产和负债期末互抵金额	抵销后递延所得税资产或负债期末余额	递延所得税资产和负债期初互抵金额	抵销后递延所得税资产或负债期初余额
递延所得税资产	-1,997,027.00	93,166,566.94	-2,142,369.51	80,452,489.27
递延所得税负债	-1,997,027.00	34,009.97	-2,142,369.51	1,559.13

(4) 未确认递延所得税资产明细

单位：元

项目	期末余额	期初余额
可抵扣暂时性差异	55,074,671.85	51,699,518.44
可抵扣亏损	291,261,346.77	273,273,810.67
合计	346,336,018.62	324,973,329.11

(5) 未确认递延所得税资产的可抵扣亏损将于以下年度到期

单位：元

年份	期末金额	期初金额	备注
2025		16,505,566.86	
2026	15,192,595.50	15,192,595.50	
2027	27,552,255.81	27,552,255.81	
2028			
2029	86,966,757.70	86,966,757.70	
2030	37,691,613.88	14,916,032.20	
2031			
2032	45,948,235.67	45,948,235.67	
2033			
2034			
2035	66,192,366.93	66,192,366.93	
2036	11,717,521.28		

合计	291,261,346.77	273,273,810.67	
----	----------------	----------------	--

其他说明：无。

20、所有权或使用权受到限制的资产

单位：元

项目	期末				期初			
	账面余额	账面价值	受限类型	受限情况	账面余额	账面价值	受限类型	受限情况
货币资金	11,339,754.71	11,339,754.71	冻结	保证金等	10,791,996.68	10,791,996.68	冻结	保证金等
合计	11,339,754.71	11,339,754.71			10,791,996.68	10,791,996.68		

其他说明：无。

21、短期借款

(1) 短期借款分类

单位：元

项目	期末余额	期初余额
信用借款	9,749,121.03	10,888,574.15
合计	9,749,121.03	10,888,574.15

短期借款分类的说明：无。

22、应付账款

(1) 应付账款列示

单位：元

项目	期末余额	期初余额
应付项目款	369,223,237.26	390,584,794.48
合计	369,223,237.26	390,584,794.48

(2) 账龄超过 1 年或逾期的重要应付账款

无。

其他说明：期末无账龄超过 1 年的大额应付账款。

(3) 是否存在逾期尚未支付中小企业款项的情况

是否属于大型企业

是 否

是否存在逾期尚未支付中小企业款项的情况

是 否

23、其他应付款

单位：元

项目	期末余额	期初余额
其他应付款	26,617,644.61	26,414,368.99
合计	26,617,644.61	26,414,368.99

(1) 其他应付款**1) 按款项性质列示其他应付款**

单位：元

项目	期末余额	期初余额
应付其他费用	15,943,713.46	15,270,769.65
押金保证金	8,751,931.15	10,433,599.34
应付股权转让款	1,922,000.00	710,000.00
合计	26,617,644.61	26,414,368.99

2) 账龄超过 1 年或逾期的重要其他应付款

无。

其他说明：外币其他应付款情况详见本附注“合并财务报表项目注释——外币货币性项目”之说明。

24、合同负债

单位：元

项目	期末余额	期初余额
预收项目款	655,081,085.45	768,591,840.42
合计	655,081,085.45	768,591,840.42

账龄超过 1 年的重要合同负债:无。

报告期内账面价值发生重大变动的金额和原因：无。

25、应付职工薪酬**(1) 应付职工薪酬列示**

单位：元

项目	期初余额	本期增加	本期减少	期末余额
一、短期薪酬	88,057,074.67	691,773,041.48	712,625,525.12	67,204,591.03
二、离职后福利-设定提存计划	1,718,236.03	64,540,227.15	65,396,726.73	861,736.45
三、辞退福利	25,000.00	25,169,344.33	24,245,944.33	948,400.00
合计	89,800,310.70	781,482,612.96	802,268,196.18	69,014,727.48

(2) 短期薪酬列示

单位：元

项目	期初余额	本期增加	本期减少	期末余额
1、工资、奖金、津贴和补贴	83,754,986.84	559,708,895.53	580,456,469.94	63,007,412.43
2、职工福利费		11,055,225.99	11,055,225.99	
3、社会保险费	3,058,201.77	35,224,160.07	35,231,026.30	3,051,335.54
其中：医疗保险费	2,971,079.25	33,676,574.08	33,743,151.96	2,904,501.37
工伤保险费	71,796.56	1,015,599.06	986,721.30	100,674.32
生育保险费	15,325.96	531,986.93	501,153.04	46,159.85
4、住房公积金	174,111.09	50,572,077.23	50,699,570.23	46,618.09

5、工会经费和职工教育经费	859,796.14	1,896,788.60	1,896,788.60	859,796.14
其他短期薪酬	209,978.83	33,315,894.06	33,286,444.06	239,428.83
合计	88,057,074.67	691,773,041.48	712,625,525.12	67,204,591.03

(3) 设定提存计划列示

单位：元

项目	期初余额	本期增加	本期减少	期末余额
1、基本养老保险	1,544,468.44	62,205,878.59	63,059,673.88	690,673.15
2、失业保险费	173,767.59	2,334,348.56	2,337,052.85	171,063.30
合计	1,718,236.03	64,540,227.15	65,396,726.73	861,736.45

其他说明：无。

26、应交税费

单位：元

项目	期末余额	期初余额
增值税	16,338,990.34	15,948,294.99
企业所得税	11,971,241.42	7,789,525.35
个人所得税	2,678,195.45	3,052,891.42
城市维护建设税	558,798.22	515,315.73
教育费附加	494,677.74	473,076.65
地方教育附加	329,785.16	315,384.42
其他	475,951.14	508,493.33
合计	32,847,639.47	28,602,981.89

其他说明：无。

27、一年内到期的非流动负债

单位：元

项目	期末余额	期初余额
一年内到期的长期借款	144,694.31	888,829.43
一年内到期的长期应付款		1,212,000.00
一年内到期的租赁负债	6,879,865.77	11,000,639.09
合计	7,024,560.08	13,101,468.52

其他说明：

1. 一年内到期的外币非流动负债情况详见本附注“合并财务报表项目注释——外币货币性项目”之说明。

28、其他流动负债

单位：元

项目	期末余额	期初余额
待转销项税额	34,853,245.96	33,415,194.02
合计	34,853,245.96	33,415,194.02

短期应付债券的增减变动：无。

其他说明：无。

29、长期借款

(1) 长期借款分类

单位：元

项目	期末余额	期初余额
信用借款	2,718,338.11	2,150,598.14
合计	2,718,338.11	2,150,598.14

长期借款分类的说明：无。

其他说明，包括利率区间：无。

30、租赁负债

单位：元

项目	期末余额	期初余额
1-2 年	6,765,290.10	3,102,435.07
2-3 年	1,666,945.22	1,112,067.69
3 年以上		403,296.69
合计	8,432,235.32	4,617,799.45

其他说明：无。

31、长期应付款

单位：元

项目	期末余额	期初余额
长期应付款	0.00	0.00

(1) 按款项性质列示长期应付款

单位：元

项目	期末余额	期初余额
股权转让款余额		1,212,000.00
减：未确认融资费用		
减：一年内到期长期应付款		1,212,000.00
合计		0.00

其他说明：无。

32、递延收益

单位：元

项目	期初余额	本期增加	本期减少	期末余额	形成原因
政府补助	4,110,900.00	9,592,800.00	1,600,000.00	12,103,700.00	与收益相关的项目补贴款
合计	4,110,900.00	9,592,800.00	1,600,000.00	12,103,700.00	

其他说明：

计入递延收益的政府补助情况详见本附注“政府补助”之说明。

33、股本

单位：元

	期初余额	本次变动增减 (+、-)					期末余额
		发行新股	送股	公积金转股	其他	小计	
股份总数	492,766,617						492,766,617

其他说明：无。

34、资本公积

单位：元

项目	期初余额	本期增加	本期减少	期末余额
资本溢价（股本溢价）	1,597,423,207.05	6,819,312.00		1,604,242,519.05
其他资本公积	55,867,518.02	5,166,991.05	15,533,927.41	45,500,581.66
其中：股份支付计入所有者权益的金额	52,022,292.98	5,166,991.05	15,533,927.41	41,655,356.62
其他	3,845,225.04			3,845,225.04
合计	1,653,290,725.07	11,986,303.05	15,533,927.41	1,649,743,100.71

其他说明，包括本期增减变动情况、变动原因说明：

“资本公积-其他资本公积-股份支付计入所有者权益”本期增加系公司 2025 年实施新股票期权激励计划，等待期内分期确认职工服务成本并相应计入资本公积（其他资本公积）所致；本期减少主要包括两部分：一是 2023 年授予的股票期权因未达成行权条件于本期失效，冲减前期已确认的股份支付费用及对应资本公积 8,714,615.41 元；二是 2023 年授予的股票期权中已达成行权条件但在行权期届满前未行权的部分于本期注销，相应结转对应其他资本公积 6,819,312.00 元至资本公积-股本溢价。

35、库存股

单位：元

项目	期初余额	本期增加	本期减少	期末余额
库存股	140,225,470.68			140,225,470.68
合计	140,225,470.68			140,225,470.68

其他说明，包括本期增减变动情况、变动原因说明：无。

36、其他综合收益

单位：元

项目	期初余额	本期发生额						期末余额
		本期所得税前发生额	减：前期计入其他综合收益当期转入损益	减：前期计入其他综合收益当期转入留存收益	减：所得税费用	税后归属于母公司	税后归属于少数股东	
一、不能重分类进损益的其他综合收		- 14,325,00 0.00				- 14,325,00 0.00		- 14,325,00 0.00

益								
其他权益工具投资公允价值变动		- 14,325,00 0.00				- 14,325,00 0.00		- 14,325,00 0.00
二、将重分类进损益的其他综合收益	- 68,897.99	- 788,092.0 7				- 902,890.4 5	114,798.3 8	- 971,788.4 4
外币财务报表折算差额	- 68,897.99	- 788,092.0 7				- 902,890.4 5	114,798.3 8	- 971,788.4 4
其他综合收益合计	- 68,897.99	- 15,113,09 2.07				- 15,227,89 0.45	114,798.3 8	- 15,296,78 8.44

其他说明，包括对现金流量套期损益的有效部分转为被套期项目初始确认金额调整：无。

37、盈余公积

单位：元

项目	期初余额	本期增加	本期减少	期末余额
法定盈余公积	101,638,415.30			101,638,415.30
合计	101,638,415.30			101,638,415.30

盈余公积说明，包括本期增减变动情况、变动原因说明：无。

38、未分配利润

单位：元

项目	本期	上期
调整前上期末未分配利润	539,686,688.75	760,392,679.59
调整后期初未分配利润	539,686,688.75	760,392,679.59
加：本期归属于母公司所有者的净利润	46,845,153.35	-171,429,329.14
应付普通股股利		49,276,661.70
期末未分配利润	586,531,842.10	539,686,688.75

调整期初未分配利润明细：

- 1)、由于《企业会计准则》及其相关新规定进行追溯调整，影响期初未分配利润 0.00 元。
- 2)、由于会计政策变更，影响期初未分配利润 0.00 元。
- 3)、由于重大会计差错更正，影响期初未分配利润 0.00 元。
- 4)、由于同一控制导致的合并范围变更，影响期初未分配利润 0.00 元。
- 5)、其他调整合计影响期初未分配利润 0.00 元。

使用资本公积弥补亏损详细说明：无。

39、营业收入和营业成本

单位：元

项目	本期发生额		上期发生额	
	收入	成本	收入	成本
主营业务	1,492,772,304.58	628,027,772.38	1,479,328,555.81	704,212,006.43
其他业务	16,345,138.63	6,826,518.72	18,544,086.43	6,250,299.30
合计	1,509,117,443.21	634,854,291.10	1,497,872,642.24	710,462,305.73

公司报告期内经审计利润总额、净利润、扣除非经常性损益后的净利润三者孰低为负值

是 否

营业收入、营业成本的分解信息：

单位：元

合同分类	分部 1		分部 2				合计	
	营业收入	营业成本	营业收入	营业成本	营业收入	营业成本	营业收入	营业成本
业务类型	1,509,117,443.21	634,854,291.10					1,509,117,443.21	634,854,291.10
其中：								
GIS 软件	1,492,772,304.58	628,027,772.38					1,492,772,304.58	628,027,772.38
其他业务	16,345,138.63	6,826,518.72					16,345,138.63	6,826,518.72
按经营地区分类	1,509,117,443.21	634,854,291.10					1,509,117,443.21	634,854,291.10
其中：								
东北	154,836,610.53	62,201,759.68					154,836,610.53	62,201,759.68
华北	385,499,806.81	184,095,414.93					385,499,806.81	184,095,414.93
华东	496,710,781.16	186,119,596.38					496,710,781.16	186,119,596.38
华南	95,851,116.22	55,905,526.56					95,851,116.22	55,905,526.56
华中	110,715,191.35	40,849,530.44					110,715,191.35	40,849,530.44
西北	95,067,232.04	41,526,635.86					95,067,232.04	41,526,635.86
西南	137,057,564.84	53,027,559.83					137,057,564.84	53,027,559.83
国际	17,034,001.63	4,301,748.70					17,034,001.63	4,301,748.70
其他业务	16,345,138.63	6,826,518.72					16,345,138.63	6,826,518.72
市场或客户类型	1,509,117,443.21	634,854,291.10					1,509,117,443.21	634,854,291.10
其中：								
GIS 软件	1,492,772,304.58	628,027,772.38					1,492,772,304.58	628,027,772.38
其他业务	16,345,138.63	6,826,518.72					16,345,138.63	6,826,518.72
合同类型	1,509,117,443.21	634,854,291.10					1,509,117,443.21	634,854,291.10

其中：								
GIS 软件	1,492,772,304.58	628,027,772.38					1,492,772,304.58	628,027,772.38
其他业务	16,345,138.63	6,826,518.72					16,345,138.63	6,826,518.72
按商品转让的时间分类								
其中：								
按合同期限分类								
其中：								
按销售渠道分类								
其中：								
合计	1,509,117,443.21	634,854,291.10					1,509,117,443.21	634,854,291.10

其他说明：无。

40、税金及附加

单位：元

项目	本期发生额	上期发生额
城市维护建设税	2,187,528.77	2,114,988.04
教育费附加	1,824,584.49	1,826,353.29
房产税	4,778,880.39	4,905,930.92
地方教育附加	1,143,844.95	1,217,568.90
其他	768,342.93	843,143.92
合计	10,703,181.53	10,907,985.07

其他说明：无。

41、管理费用

单位：元

项目	本期发生额	上期发生额
职工薪酬	132,707,440.77	152,641,999.40
招待费	8,060,578.33	16,548,861.77
折旧摊销	22,607,377.49	23,237,953.48
租赁费	2,679,022.29	8,429,607.50
差旅费	11,693,074.28	18,875,198.20
中介费	8,703,432.75	13,183,312.67
物业费	10,824,101.49	12,072,346.39
交通费	2,043,975.83	4,278,311.75
耗材费用	412,305.31	1,985,054.14
期权激励费用	-1,805,836.22	1,730,508.38
会议费	1,557,840.48	7,464,730.82
办公及其他费用	7,136,471.86	9,311,846.98
合计	206,619,784.66	269,759,731.48

其他说明：无。

42、销售费用

单位：元

项目	本期发生额	上期发生额
职工薪酬	185,655,289.64	180,573,804.09
招待费	38,076,331.17	51,797,861.88
差旅费	17,506,572.91	18,913,003.80
中介费	7,436,526.26	7,520,995.38
广告宣传费	9,586,312.99	10,346,491.82
交通费	5,101,066.55	10,207,500.82
会议费	231,578.39	648,331.92
折旧摊销	2,177,460.15	1,485,624.68
租赁物业费	1,333,369.14	984,026.36
期权激励费用	-559,834.53	1,128,602.85
办公及其他费用	1,045,842.33	4,358,940.85
合计	267,590,515.00	287,965,184.45

其他说明：无。

43、研发费用

单位：元

项目	本期发生额	上期发生额
职工薪酬	172,312,457.92	181,739,574.54
自行开发无形资产的摊销费	99,257,364.69	76,134,828.56
差旅费	4,734,606.92	8,301,843.86
中介费	1,808,458.09	825,399.41
折旧摊销	1,165,699.59	1,531,890.06
招待费	535,513.35	2,086,426.88
交通费	352,370.17	894,575.49
办公及其他费用	357,435.18	680,755.40
租赁费	245,742.87	950,014.42
会议费	217,293.76	81,862.00
物业费	23,509.43	145,421.90
期权激励费用	-754,109.80	1,045,849.81
合计	280,256,342.17	274,418,442.33

其他说明：无。

44、财务费用

单位：元

项目	本期发生额	上期发生额
利息费用	1,009,246.95	1,090,050.80
其中：租赁负债利息费用	513,484.93	645,727.91
减：利息收入	4,295,133.25	5,821,388.46
汇兑损失	-16.82	
手续费支出	315,245.76	299,936.81
合计	-2,970,657.36	-4,431,400.85

其他说明：无。

45、其他收益

单位：元

产生其他收益的来源	本期发生额	上期发生额

政府补助	7,191,548.82	8,193,953.77
增值税即征即退	11,768,953.06	15,458,651.05
代扣代缴个税手续费返还	584,086.02	696,337.72
增值税加计抵减		14,487.13
合计	19,544,587.90	24,363,429.67

46、公允价值变动收益

单位：元

产生公允价值变动收益的来源	本期发生额	上期发生额
交易性金融资产	-43,384.95	-2,535,576.97
合计	-43,384.95	-2,535,576.97

其他说明：无。

47、投资收益

单位：元

项目	本期发生额	上期发生额
权益法核算的长期股权投资收益	4,496,489.75	4,764,266.94
交易性金融资产在持有期间的投资收益	11,704,683.41	17,172,508.20
债务重组收益	-2,222,847.16	
处置长期股权投资产生的投资收益	-2,247,662.07	
合计	11,730,663.93	21,936,775.14

其他说明：无。

48、信用减值损失

单位：元

项目	本期发生额	上期发生额
应收票据坏账损失	3,216.77	-143,173.86
应收账款坏账损失	-95,069,726.24	-90,026,222.85
其他应收款坏账损失	4,973,636.99	986,951.34
合计	-90,092,872.48	-89,182,445.37

其他说明：无。

49、资产减值损失

单位：元

项目	本期发生额	上期发生额
一、存货跌价损失及合同履约成本减值损失	-4,429,043.75	-7,250,110.03
十、商誉减值损失		-63,986,639.19
十一、合同资产减值损失	979,236.64	773,630.00
合计	-3,449,807.11	-70,463,119.22

其他说明：无。

50、资产处置收益

单位：元

资产处置收益的来源	本期发生额	上期发生额
处置未划分为持有待售的非流动	534,437.02	-134,432.97

资产时确认的收益		
----------	--	--

51、营业外收入

单位：元

项目	本期发生额	上期发生额	计入当期非经常性损益的金额
政府补助		1,121,853.91	
无法支付的款项	449,412.60	544,213.66	449,412.60
非流动资产毁损报废利得	42,230.88	12,146.76	42,230.88
罚款收入	606,200.00		606,200.00
其他	665,043.24	458,555.66	665,043.24
合计	1,762,886.72	2,136,769.99	1,762,886.72

其他说明：无。

52、营业外支出

单位：元

项目	本期发生额	上期发生额	计入当期非经常性损益的金额
资产报废、毁损损失	996,214.13	214,178.96	996,214.13
无法收回的款项	677,571.28	2,767,347.78	677,571.28
税收滞纳金	1,270,118.27		1,270,118.27
其他	676,034.96	822,777.87	676,034.96
合计	3,619,938.64	3,804,304.61	3,619,938.64

其他说明：无。

53、所得税费用

(1) 所得税费用表

单位：元

项目	本期发生额	上期发生额
当期所得税费用	14,125,935.74	9,759,376.93
递延所得税费用	-12,681,626.83	1,580,370.31
合计	1,444,308.91	11,339,747.24

(2) 会计利润与所得税费用调整过程

单位：元

项目	本期发生额
利润总额	48,430,558.50
按法定/适用税率计算的所得税费用	7,264,583.78
子公司适用不同税率的影响	-6,614,627.53
调整以前期间所得税的影响	246,724.43
不可抵扣的成本、费用和损失的影响	22,972,792.78
本期未确认递延所得税资产的可抵扣暂时性差异或可抵扣亏损的影响	14,691,501.73
研发费用加计扣除影响	-36,509,098.78
权益法核算的投资收益的影响	-607,567.50
所得税费用	1,444,308.91

其他说明：无。

54、其他综合收益

详见附注七、37、其他综合收益。

55、现金流量表项目

(1) 与经营活动有关的现金

收到的其他与经营活动有关的现金

单位：元

项目	本期发生额	上期发生额
政府补助	15,184,348.82	10,610,007.68
增值税即征即退	11,768,953.06	15,458,651.05
利息收入	4,295,133.25	5,821,388.46
个税手续费返还	584,086.02	696,337.72
收到往来款	41,955,507.33	44,106,614.35
房屋租赁收入	16,153,814.74	18,093,836.35
合计	89,941,843.22	94,786,835.61

收到的其他与经营活动有关的现金说明：无。

支付的其他与经营活动有关的现金

单位：元

项目	本期发生额	上期发生额
支付的往来款	26,175,668.04	69,424,471.64
办公费用及其他	191,672,922.02	254,887,189.65
银行手续费	315,245.76	299,936.81
合计	218,163,835.82	324,611,598.10

支付的其他与经营活动有关的现金说明：无。

(2) 与投资活动有关的现金

收到的其他与投资活动有关的现金：无。

收到的重要的与投资活动有关的现金：无。

收到的其他与投资活动有关的现金说明：无。

支付的其他与投资活动有关的现金：无。

支付的重要的与投资活动有关的现金：无。

支付的其他与投资活动有关的现金说明：无。

(3) 与筹资活动有关的现金

收到的其他与筹资活动有关的现金

单位：元

项目	本期发生额	上期发生额
关联方资金拆入		520,000.00
合计		520,000.00

收到的其他与筹资活动有关的现金说明：无。

支付的其他与筹资活动有关的现金

单位：元

项目	本期发生额	上期发生额
归还关联资金拆借款		520,000.00
支付的租赁款	10,924,894.33	13,963,733.38
回购公司股票支付的款项		140,225,470.68
购买少数股东权益支付的款项		400,000.00
合计	10,924,894.33	155,109,204.06

支付的其他与筹资活动有关的现金说明：无。

筹资活动产生的各项负债变动情况

适用 不适用

单位：元

项目	期初余额	本期增加		本期减少		期末余额
		现金变动	非现金变动	现金变动	非现金变动	
短期借款	10,888,574.15	198,407.35		1,321,555.16	16,305.31	9,749,121.03
长期借款(含1年内到期非流动负债)	3,039,427.57				176,395.15	2,863,032.42
租赁负债(含1年内到期非流动负债)	15,618,438.54		10,618,556.88	10,924,894.33		15,312,101.09
合计	29,546,440.26	198,407.35	10,618,556.88	12,246,449.49	192,700.46	27,924,254.54

(4) 以净额列报现金流量的说明

无。

(5) 不涉及当期现金收支、但影响企业财务状况或在未来可能影响企业现金流量的重大活动及财务影响

无。

56、现金流量表补充资料

(1) 现金流量表补充资料

单位：元

补充资料	本期金额	上期金额
1. 将净利润调节为经营活动现金流量		
净利润	46,986,249.59	-180,232,257.55
加：资产减值准备	3,449,807.11	70,463,119.22
信用减值损失	90,092,872.48	89,182,445.37
固定资产折旧、油气资产折耗、生产性生物资产折旧	19,093,990.04	21,493,690.70
使用权资产折旧	10,075,470.71	14,005,407.23
无形资产摊销	101,579,759.72	78,199,777.85

长期待摊费用摊销	1,802,554.75	1,723,173.43
处置固定资产、无形资产和其他长期资产的损失（收益以“-”号填列）	-534,437.02	134,432.97
固定资产报废损失（收益以“-”号填列）	953,983.25	202,032.20
公允价值变动损失（收益以“-”号填列）	43,384.95	2,535,576.97
财务费用（收益以“-”号填列）	1,009,230.13	1,090,859.90
投资损失（收益以“-”号填列）	-11,730,663.93	-21,936,775.14
递延所得税资产减少（增加以“-”号填列）	-12,714,077.67	1,578,811.18
递延所得税负债增加（减少以“-”号填列）	32,450.84	1,559.13
存货的减少（增加以“-”号填列）	102,483,957.01	53,360,243.62
经营性应收项目的减少（增加以“-”号填列）	-139,884,575.20	-164,673,260.86
经营性应付项目的增加（减少以“-”号填列）	-144,896,009.63	-132,837,343.71
其他	-74,913,710.57	-103,324,778.58
经营活动产生的现金流量净额	-7,069,763.44	-269,033,286.07
2. 不涉及现金收支的重大投资和筹资活动		
债务转为资本		
一年内到期的可转换公司债券		
融资租入固定资产		
新增的使用权资产	19,970,131.46	13,823,427.37
3. 现金及现金等价物净变动情况：		
现金的期末余额	672,409,339.65	841,779,700.05
减：现金的期初余额	841,779,700.05	1,049,660,801.48
加：现金等价物的期末余额		
减：现金等价物的期初余额		
现金及现金等价物净增加额	-169,370,360.40	-207,881,101.43

（2）现金和现金等价物的构成

单位：元

项目	期末余额	期初余额
一、现金	672,409,339.65	841,779,700.05
可随时用于支付的银行存款	672,409,339.65	841,779,700.05
三、期末现金及现金等价物余额	672,409,339.65	841,779,700.05

（3）不属于现金及现金等价物的货币资金

单位：元

项目	本期金额	上期金额	不属于现金及现金等价物的理由
保证金等	11,339,754.71	10,791,996.68	不能随时支付的保证金等
合计	11,339,754.71	10,791,996.68	

其他说明：无。

(4) 其他重大活动说明

无。

57、外币货币性项目**(1) 外币货币性项目**

单位：元

项目	期末外币余额	折算汇率	期末折算人民币余额
货币资金			51,051,348.28
其中：美元	5,966,134.87	7.923953	47,275,369.38
欧元	99,224.41	8.235500	817,162.63
港币	2,068,878.93	0.903220	1,868,652.83
日元	24,335,635.00	0.044797	1,090,163.44
应收账款			802,730.51
其中：美元			
欧元			
港币	36,604.06	0.903220	33,061.52
日元	17,181,262.00	0.044797	769,668.99
长期借款			3,496,294.57
其中：美元			
欧元			
港币			
日元	78,047,516.00	0.044797	3,496,294.57
其他应收款			845,818.73
其中：日元	100,415.00	0.044797	4,498.29
港币	931,467.90	0.903220	841,320.44
短期借款			9,749,121.03
其中：日元	217,628,882.00	0.044797	9,749,121.03
应付账款			249,676.71
其中：日元	5,573,514.00	0.044797	249,676.71
其他应付款			616,961.73
其中：日元	13,127,189.00	0.044797	588,058.69
港币	32,000.00	0.903220	28,903.04
一年内到期的非流动负债			144,694.31
其中：日元	3,230,000.00	0.044797	144,694.31

其他说明：无。

(2) 境外经营实体说明，包括对于重要的境外经营实体，应披露其境外主要经营地、记账本位币及选择依据，记账本位币发生变化的还应披露原因。

适用 不适用

(1)日本超图公司，主要经营地为日本，记账本位币为日元；

(2)超图国际公司，主要经营地为中国香港，记账本位币为港币。

本期上述境外经营实体的记账本位币没有发生变化。

58、租赁

(1) 本公司作为承租方

适用 不适用

未纳入租赁负债计量的可变租赁付款额

适用 不适用

简化处理的短期租赁或低价值资产的租赁费用

适用 不适用

项目	本期数
短期租赁费用	9,475,417.09

涉及售后租回交易的情况

无。

(2) 本公司作为出租方

作为出租人的经营租赁

适用 不适用

单位：元

项目	租赁收入	其中：未计入租赁收款额的可变租赁付款额相关的收入
房屋建筑物	16,345,138.63	0.00
合计	16,345,138.63	0.00

作为出租人的融资租赁

适用 不适用

未来五年每年未折现租赁收款额

适用 不适用

未折现租赁收款额与租赁投资净额的调节表

无。

八、研发支出

单位：元

项目	本期发生额	上期发生额
职工薪酬	243,690,544.13	288,382,205.42
自行开发无形资产的摊销费	99,257,364.69	76,134,828.56
差旅费	4,734,606.92	8,301,843.86
中介费	1,808,458.09	825,399.41
折旧摊销	1,165,699.59	1,531,890.06
招待费	535,513.35	2,086,426.88

交通费	352,370.17	894,575.49
办公及其他费用	357,435.18	680,755.40
租赁费	245,742.87	950,014.42
会议费	217,293.76	81,862.00
物业费	23,509.43	145,421.90
期权激励费用	-754,109.80	1,045,849.81
合计	351,634,428.38	381,061,073.21
其中：费用化研发支出	280,256,342.17	274,418,442.33
资本化研发支出	71,378,086.21	106,642,630.88

1、符合资本化条件的研发项目

单位：元

项目	期初余额	本期增加金额			本期减少金额			期末余额
		内部开发支出	其他		确认为无形资产	转入当期损益		
SuperMap ImageX 12i(2025)	233,114.91	342,680.48			575,795.39			
SuperMap iDesktop X 12i(2025)	4,845,028.52	4,755,631.06			9,600,659.58			
SuperMap iEdge 12i(2025)	1,822,384.28	1,505,411.39			3,327,795.67			
SuperMap iManager 12i(2025)	2,835,293.21	2,577,647.61			5,412,940.82			
SuperMap iMobile 12i(2025)	2,019,263.38	1,669,029.25			3,688,292.63			
SuperMap iObjects 12i(2025)	15,732,943.56	11,077,205.95			26,810,149.51			
SuperMap iPortal 12i(2025)	2,753,193.93	2,448,226.60			5,201,420.53			
SuperMap iServer 12i(2025)	11,010,693.39	11,342,779.99			22,353,473.38			
SuperMap AgentX Server 2026		1,859,978.08						1,859,978.08
SuperMap Hi-Fi 3D SDK for Unreal 2026		243,079.38						243,079.38

SuperMap ImageX Enterprise 2026		1,833,202.58						1,833,202.58
SuperMap ImageX Pro 2026		2,121,750.89						2,121,750.89
SuperMap Online 2026		48,184.71						48,184.71
SuperMap TransformX 2026		186,889.18						186,889.18
SuperMap iDesktop X 2026		4,407,173.29						4,407,173.29
SuperMap iEdge 2026		793,395.36						793,395.36
SuperMap iManager 2026		2,423,479.41						2,423,479.41
SuperMap iMaritime Editor 2026		170,986.73						170,986.73
SuperMap iMobile 2026		707,573.39						707,573.39
SuperMap iObjects 2026		8,146,239.22						8,146,239.22
SuperMap iPortal 2026		1,984,457.77						1,984,457.77
SuperMap iServer 2026		9,442,606.56						9,442,606.56
SuperMap mDesktopX 2026		343,268.84						343,268.84
SuperMap mMobile for Android 2026		369,596.25						369,596.25
SuperMap mObjects 2026		350,554.94						350,554.94

SuperMap mServer 2026		227,057.3 0					227,057.3 0
合计	41,251,91 5.18	71,378,08 6.21			76,970,52 7.51		35,659,47 3.88

重要的资本化研发项目

项目	研发进度	预计完成时间	预计经济利益产生方式	开始资本化的时点	开始资本化的具体依据
SuperMap iObjects 2026	开发阶段	2026 年 06 月 30 日	基于技术迭代产品及效能产生收益	2025 年 07 月 01 日	项目立项后且技术可行、具备能力使用或出售，且能够获得经济利益
SuperMap iServer 2026	开发阶段	2026 年 06 月 30 日	基于技术迭代产品及效能产生收益	2025 年 07 月 01 日	项目立项后且技术可行、具备能力使用或出售，且能够获得经济利益

开发支出减值准备: 期末未发现开发支出存在明显减值迹象，故未计提减值准备。

九、合并范围的变更

1、处置子公司

本期是否存在丧失子公司控制权的交易或事项

是 否

是否存在通过多次交易分步处置对子公司投资且在本期丧失控制权的情形

是 否

2、其他原因的合并范围变动

说明其他原因导致的合并范围变动（如，新设子公司、清算子公司等）及其相关情况：

1. 以直接设立或投资等方式增加的子公司(指通过新设、派生分立等非合并收购方式增加的子公司)

(1)设立上海图贤数商技术有限公司

2025 年 9 月，公司在上海设立全资子公司上海图贤数商技术有限公司（以下简称上海图贤），上海图贤于 2025 年 9 月 16 日完成工商设立登记，注册资本为人民币 500.00 万元，公司占其注册资本的 100%，拥有对其的实质控制权，故自该公司成立之日起，将其纳入合并财务报表范围。截至 2025 年 12 月 31 日，公司尚未进行实质性经营。

(2)设立海南超图国际技术有限公司

2025 年 7 月，公司在海南设立全资子公司海南超图国际技术有限公司（以下简称海南超图），海南超图于 2025 年 7 月 7 日完成工商设立登记，注册资本为人民币 1,000.00 万元，公司占其注册资本的 100%，拥有对其的实质控制权，故自该公司成立之日起，将其纳入合并财务报表范围。截至 2025 年 12 月 31 日，公司尚未进行实质性经营。

(3) 设立甘肃超图软件技术有限公司

2025 年 7 月，公司在甘肃设立全资子公司甘肃超图软件技术有限公司（以下简称甘肃超图），甘肃超图于 2025 年 7 月 25 日完成工商设立登记，注册资本为人民币 500.00 万元，公司占其注册资本的 100%，拥有对其的实质控制权，故自该公司成立之日起，将其纳入合并财务报表范围。截至 2025 年 12 月 31 日，公司尚未进行实质性经营。

(4) 设立北京汇智经纬科技服务有限公司

2025 年 5 月，公司在北京设立全资子公司北京汇智经纬科技服务有限公司（以下简称汇智经纬），汇智经纬于 2025 年 5 月 7 日完成工商设立登记；2025 年 10 月 14 日，基于公司业务发展战略调整，注销了汇智经纬公司。

2. 因其他原因减少子公司的情况(指因破产、歇业、到期解散等原因而注销减少的子公司)

基于公司发展战略，经公司决定注销上海超南软件有限公司、南京润捷空间信息技术有限公司、安徽超图信息技术有限公司和内蒙古润捷空间技术有限公司，分别于 2025 年 8 月 13 日、2025 年 5 月 6 日、2025 年 7 月 2 日和 2025 年 3 月 14 日办妥注销手续。故自公司注销时起，不再将其纳入合并财务报表范围。

3. 本期未发生吸收合并的情况。

十、在其他主体中的权益

1、在子公司中的权益

(1) 企业集团的构成

单位：元

子公司名称	注册资本	主要经营地	注册地	业务性质	持股比例		取得方式
					直接	间接	
北京超图信息技术有限公司	50,000,000.00	北京	北京	软件业	100.00%		设立
浙江超图信息技术有限公司	15,000,000.00	湖州	湖州	软件业		100.00%	设立
河南超图信息技术有限公司	10,000,000.00	郑州	郑州	软件业	100.00%		设立
山东超图软件有限公司	3,000,000.00	潍坊	潍坊	软件业	100.00%		设立

超图国际有限公司	21,393,851.78	香港	香港	软件业	100.00%		设立
上海南康科技有限公司	20,000,000.00	上海	上海	软件业	100.00%		非同一控制下企业合并
成都超图投资有限公司	180,000,000.00	成都	成都	软件业	100.00%		设立
成都地图慧科技有限公司	22,600,000.00	成都	成都	软件业		100.00%	设立
南京国图信息产业有限公司	30,000,000.00	南京	南京	软件业	100.00%		非同一控制下企业合并
北京世纪安图数码科技发展有限责任公司	18,500,000.00	北京	北京	软件业	100.00%		非同一控制下企业合并
上海数慧系统技术有限公司	15,000,000.00	上海	上海	软件业	100.00%		非同一控制下企业合并
日本超图株式会社	17,624,866.89	日本	东京	软件业		59.24%	非同一控制下企业合并
北京中新佳联国际规划设计与咨询有限公司	1,000,000.00	苏州	北京	软件业		72.00%	非同一控制下企业合并
湖南超图信息技术有限公司	5,000,000.00	益阳	益阳	软件业	100.00%		设立
河北雄安超图软件技术有限公司	5,000,000.00	雄安	雄安	软件业	100.00%		设立
西安超图地理信息技术有限公司	5,000,000.00	西安	西安	软件业	100.00%		设立
柳州超图软件技术有限公司	5,000,000.00	柳州	柳州	软件业	100.00%		设立
武汉超图软件技术有限公司	1,000,000.00	武汉	武汉	软件业	100.00%		设立
广西超图信息技术有限公司	5,000,000.00	南宁	南宁	软件业		100.00%	设立
北京超图数正信息技术有限公司	1,000,000.00	北京	北京	软件业	100.00%		设立
北京超图骏科数字技术有限公司	40,000,000.00	北京	北京	软件业		39.75%	设立
四川世纪宜图科技发展有限责任公司	20,000,000.00	四川	四川	软件业		100.00%	设立
北京超图汇智技术有限公司	20,000,000.00	北京	北京	软件业	100.00%		设立

北京超图骏科信息技术有限公司	50,000,000.00	北京	北京	软件业		39.75%	非同一控制下企业合并
广州南沙超图汇智技术有限公司	5,000,000.00	广州	广州	软件业		100.00%	设立
重庆超图软件技术有限公司	10,000,000.00	重庆	重庆	软件业	100.00%		设立
上海图贤数商技术有限公司	5,000,000.00	上海	上海	软件业		100.00%	设立
海南超图国际技术有限公司	10,000,000.00	海南	海南	软件业	100.00%		设立
甘肃超图软件技术有限公司	5,000,000.00	甘肃	甘肃	软件业	100.00%		设立

在子公司的持股比例不同于表决权比例的说明：不适用。

持有半数或以下表决权但仍控制被投资单位、以及持有半数以上表决权但不控制被投资单位的依据：

1.持有半数或以下表决权但仍控制被投资单位的依据

本公司持有北京超图骏科数字技术有限公司(以下简称骏科数字)39.75%的股权，并在董事会中有成员由本公司派出，同时骏科数字主营业务、财务管理、日常运营等重大事项均由本公司主导，对其具有实质控制权，故将其纳入合并财务报表范围。

2.本期不存在母公司拥有半数以上表决权但未能对其形成控制的股权投资情况

对于纳入合并范围的重要的结构化主体，控制的依据：无。

确定公司是代理人还是委托人的依据：无。

其他说明：无。

2、在合营企业或联营企业中的权益

(1) 重要的合营企业或联营企业

合营企业或联营企业名称	主要经营地	注册地	业务性质	持股比例		对合营企业或联营企业投资的会计处理方法
				直接	间接	
浙江中科	浙江	宁波	软件业	23.36%		权益法
新疆设计院	新疆	乌鲁木齐	工程勘察	3.00%		权益法

在合营企业或联营企业的持股比例不同于表决权比例的说明：不适用。

持有 20%以下表决权但具有重大影响，或者持有 20%或以上表决权但不具有重大影响的依据：公司向新疆设计院派驻一名董事，对被投资公司日常经营决策具有重大影响。

十一、政府补助

1、报告期末按应收金额确认的政府补助

适用 不适用

未能在预计时点收到预计金额的政府补助的原因

适用 不适用

2、涉及政府补助的负债项目

适用 不适用

单位：元

会计科目	期初余额	本期新增 补助金额	本期计入 营业外收 入金额	本期转入 其他收益 金额	本期其他 变动	期末余额	与资产/收 益相关
递延收益	4,110,900. 00	9,592,800. 00		1,600,000. 00		12,103,700 .00	与收益相 关

3、计入当期损益的政府补助

适用 不适用

单位：元

会计科目	本期发生额	上期发生额
其他收益	7,191,548.82	8,193,953.77
营业外收入		1,121,853.91

其他说明：无

十二、与金融工具相关的风险

1、金融工具产生的各类风险

本公司在日常活动中面临各种金融工具的风险，主要包括信用风险、市场风险和流动性风险。本公司的主要金融工具包括货币资金、股权投资、借款、应收账款、应付账款等，各项金融工具的详细情况说明见本附注五相关项目。与这些金融工具有关的风险，以及本公司为降低这些风险所采取的风险管理政策如下所述：

董事会负责规划并建立本公司的风险管理架构，制定本公司的风险管理政策和相关指引并监督风险管理措施的执行情况。本公司已制定风险管理政策以识别和分析本公司所面临的风险，这些风险管理政策对特定风险进行了明确规定，涵盖了市场风险、信用风险和流动性风险管理等诸多方面。本公司定期评估市场环境及本公司经营活动的变化以决定是否对风险管理政策及系统进行更新。本公司的风险管理由风险管理委员会按照董事会批准的政策开展。风险管理委员会通过与本公司其他业务部门的紧密合作来识别、评价和规避

相关风险。本公司内部审计部门就风险管理控制及程序进行定期的审核，并将审核结果上报本公司的审计委员会。

本公司通过适当的多样化投资及业务组合来分散金融工具风险，并通过制定相应的风险管理政策减少集中于单一行业、特定地区或特定交易对手的风险。

1.市场风险

金融工具的市场风险，是指金融工具的公允价值或未来现金流量因市场价格变动而发生波动的风险，包括外汇风险、利率风险和其他价格风险。

(1)汇率风险

汇率风险是指金融工具的公允价值或未来现金流量因外汇汇率变动而发生波动的风险。本公司的主要经营位于中国境内，主要业务以人民币结算。因此，本公司所承担的外汇变动市场风险不重大，但本公司已确认的外币资产和负债及未来的外币交易(外币资产和负债及外币交易的计价货币主要为美元、日元、港币)依然存在外汇风险。相关外币资产及外币负债包括：以外币计价的货币资金、应收账款、其他应收款、应付账款、其他应付款、短期借款、长期借款等。外币金融资产和外币金融负债折算成人民币的金额见本附注“外币货币性项目”。

本公司密切关注汇率变动对本公司汇率风险的影响。本公司目前并未采取任何措施规避汇率风险，但管理层负责监控汇率风险，并将于需要时考虑对冲重大汇率风险。本期末，本公司面临的外汇风险主要来源于以美元、日元、港币计价的金融资产和金融负债，外币金融资产和外币金融负债折算成人民币的金额见本附注“外币货币性项目”。

在所有其他变量保持不变的情况下，如果人民币对美元、日元和港币升值或者贬值 5%，对本公司净利润的影响如下：

汇率变化	对净利润的影响(万元)	
	本期数	上年数
上升 5%	57.83	113.19
下降 5%	-57.83	-113.19

管理层认为 5%合理反映了人民币对外币可能发生变动的合理范围。

(2)利率风险

利率风险，是指金融工具的公允价值或未来现金流量因市场利率变动而发生波动的风险。本公司面临的市场利率变动的风险主要与本公司以浮动利率计息的借款有关。本公司

的利率风险主要产生于长期银行借款。浮动利率的金融负债使本公司面临现金流量利率风险，固定利率的金融负债使本公司面临公允价值利率风险。本公司根据当时的市场环境来决定固定利率及浮动利率合同的相对比例，并通过定期审阅与监察维持适当的固定和浮动利率工具组合。

在其他变量保持不变的情况下，如果浮动利率计算的借款利率上升或者下降 100/50 个基点，则对本公司的净利润影响如下：

利率变化	对净利润的影响(万元)	
	本期数	上年数
上升 100/50 个基点	-0.42/-0.21	-0.44/-0.22
下降 100/50 个基点	0.42/0.21	0.44/0.22

管理层认为 100/50 个基点合理反映了下一年度利率可能发生变动的合理范围。

(3)其他价格风险

本公司管理层认为与金融资产、金融负债相关的价格风险对本公司无重大影响。

2.信用风险

信用风险，是指交易对手方未能履行合同义务而导致本公司产生财务损失的风险。本公司信用风险主要产生于银行存款和应收款项等。

本公司银行存款主要存放于国有银行和其它大中型上市银行，本公司预期银行存款不存在重大的信用风险。

对于应收款项，本公司按照客户管理信用风险集中度，设定相关政策以控制信用风险敞口。本公司基于对债务人的财务状况、外部评级、从第三方获取担保的可能性、信用记录及其它因素诸如目前市场状况等评估债务人的信用资质并设置相应欠款额度与信用期限。本公司会定期对债务人信用记录进行监控，对于信用记录不良的债务人，本公司会采用书面催款、缩短信用期或取消信用期等方式，以确保本公司的整体信用风险在可控的范围内。由于本公司的应收款项客户广泛分散于不同的地区和行业中，因此在本公司不存在重大信用风险集中。

本公司没有提供任何可能令本公司承受信用风险的担保。本公司所承担的最大信用风险敞口为资产负债表中各项金融资产的账面价值。

(1)信用风险显著增加的判断依据

本公司在每个资产负债表日评估相关金融工具的信用风险自初始确认后是否已显著增加。在确定信用风险自初始确认后是否显著增加时，本公司考虑在无须付出不必要的额外成本或努力即可获得合理且有依据的信息，包括基于本公司历史数据的定性和定量分析、外部信用风险评级以及前瞻性信息。当满足以下一个或多个定量、定性标准时，本公司认为信用风险已显著增加：

- 1)合同付款已逾期超过 30 天。
- 2)根据外部公开信用评级结果，债务人信用评级等级大幅下降。
- 3)债务人生产或经营环节出现严重问题，经营成果实际或预期发生显著下降。
- 4)债务人所处的监管、经济或技术环境发生显著不利变化。
- 5)预期将导致债务人履行其偿债义务能力的业务、财务或经济状况发生显著不利变化。
- 6)其他表明金融资产发生信用风险显著增加的客观证据。

(2)已发生信用减值的依据

本公司评估债务人是否发生信用减值时，主要考虑以下因素：

- 1)发行方或债务人发生重大财务困难。
- 2)债务人违反合同，如偿付利息或本金违约或逾期等。
- 3)债权人出于与债务人财务困难有关的经济或合同考虑，给予债务人在任何其他情况下都不会做出的让步。
- 4)债务人很可能破产或进行其他财务重组。
- 5)发行方或债务人财务困难导致该金融资产的活跃市场消失。
- 6)以大幅折扣购买或源生一项金融资产，该折扣反映了发生信用损失的事实。

(3)预期信用损失计量的参数

根据信用风险是否发生显著增加以及是否已发生信用减值，本公司对不同的资产分别以 12 个月或整个存续期的预期信用损失计量损失准备。预期信用损失计量的关键参数包括违约概率、违约损失率和违约风险敞口。本公司考虑历史统计数据的定量分析及前瞻性信息，建立违约概率、违约损失率及违约风险敞口模型。相关定义如下：

- 1)违约概率是指债务人在未来 12 个月或在整个剩余存续期，无法履行其偿付义务的可能性。
- 2)违约风险敞口是指，在未来 12 个月或在整个剩余存续期中，在违约发生时，本公司应被偿付的金额。

3)违约损失率是指本公司对违约敞口发生损失程度作出的预期。根据交易对手的类型、追索的方式和优先级，以及担保物或其他信用支持的可获得性不同，违约损失率也有所不同。

本公司通过预计未来各月份中单个敞口或资产组合的违约概率、违约损失率和违约风险敞口，来确定预期信用损失。本报告期内，预期信用损失估计技术或关键假设未发生重大变化。

(4)预期信用损失模型中包括的前瞻性信息

信用风险显著增加的评估及预期信用损失的计算均涉及前瞻性信息。本公司通过历史数据分析，识别出影响各资产组合的信用风险及预期信用损失的相关信息，如 GDP 增速等宏观经济状况，所处行业周期阶段等行业发展状况等。本公司在考虑公司未来销售策略或信用政策的变化的基础上来预测这些信息对违约概率和违约损失率的影响。

3.流动风险

流动风险，是指企业在履行以交付现金或其他金融资产的方式结算的义务时发生资金短缺的风险。流动性风险由本公司的财务部门集中控制。财务部门通过监控现金余额、可随时变现的有价证券以及对未来 12 个月现金流量的滚动预测，确保公司在所有合理预测的情况下拥有充足的资金偿还债务，满足本公司经营需要，并降低现金流量波动的影响。

(1)本公司持有的金融负债和表外担保项目按未折现剩余合同现金流量的到期期限分析如下(单位：人民币万元)：

项 目	一年以内	一至两年	两至三年	三年以上	合 计
短期借款	974.91				974.91
应付账款	36,922.32				36,922.32
其他应付款	2,661.76				2,661.76
租赁负债(含一年内到期的非流动负债)	687.99	767.72	208.20		1,663.91
合 计	41,246.98	767.72	208.20		42,222.90

4.资本管理

本公司资本管理政策的目标是为了保障本公司能够持续经营，从而为股东提供回报，并使其他利益相关者获益，同时维持最佳的资本结构以降低资本成本。为了维持或调整资本结构，本公司可能会调整支付给股东的股利金额、向股东返还资本、发行新股或出售资

产以降低债务。本公司以资产负债率(即总负债除以总资产)为基础对资本结构进行监控。于 2025 年 12 月 31 日, 本公司的资产负债率为 31.44%(2024 年 12 月 31 日: 34.13%)。

十三、公允价值的披露

1、以公允价值计量的资产和负债的期末公允价值

单位：元

项目	期末公允价值			合计
	第一层次公允价值计量	第二层次公允价值计量	第三层次公允价值计量	
一、持续的公允价值计量	--	--	--	--
（一）交易性金融资产		670,000,000.00	430,445.45	670,430,445.45
（三）其他权益工具投资			13,397,527.50	13,397,527.50
（六）其他非流动金融资产			14,000,000.00	14,000,000.00
持续以公允价值计量的资产总额		670,000,000.00	27,827,972.95	697,827,972.95
二、非持续的公允价值计量	--	--	--	--

2、持续和非持续第一层次公允价值计量项目市价的确定依据

无。

3、持续和非持续第二层次公允价值计量项目，采用的估值技术和重要参数的定性及定量信息

本公司持有的交易性金融资产系公司本期购买且尚未到期的银行理财产品，根据协议中约定的预期收益率和金融工具持有期间为基础计算确定公允价值；本公司管理层有意图将应收款项融资在其到期之前通过背书转让或贴现的方式回收合同现金流量，鉴于这些应收款项期限较短，资金的时间价值因素对其公允价值的影响不重大。对于以上资产采用估值技术确定其公允价值，所使用的估值模型为现金流量折现模型或同类型工具的市场报价或交易商报价。估值技术的输入值主要包括合同挂钩标的观察值、合同约定的预期收益率等。

4、持续和非持续第三层次公允价值计量项目，采用的估值技术和重要参数的定性及定量信息

对于不在活跃市场上交易的其他权益工具投资，由于公司持有被投资单位股权较低，无重大影响，但近期内被投资单位股东之间发生转让股权等行为，基于股权转让行为和一定的估值技术可作为确定公允价值的参考依据，所使用的估值方法主要为调整后净资产法

及收益法。对于不在活跃市场上交易的其他非流动金融资产,由于公司持有被投资单位股权比例较低,无重大影响,对被投资公司股权采用收益法或者市场法进行估值不切实可行,且近期内被投资单位并无引入外部投资者、股东之间转让股权等可作为确定公允价值的参考依据,此外,公司从可获取的相关信息分析,未发现被投资单位内外部环境自年初以来已发生重大变化,因此属于可用账面成本作为公允价值最佳估计的“有限情况”,因此年末以成本作为公允价值。

5、不以公允价值计量的金融资产和金融负债的公允价值情况

本公司以摊余成本计量的金融资产和金融负债主要包括:货币资金、应收票据、应收账款、其他应收款、短期借款、应付账款、其他应付款等。本公司不以公允价值计量的金融资产和金融负债的账面价值与公允价值相差很小。

十四、关联方及关联交易

1、本企业的母公司情况

本企业最终控制方是钟耳顺。

其他说明:无。

2、本企业的子公司情况

本企业子公司的情况详见附注在其他主体中的权益——在子公司中的权益。

3、本企业合营和联营企业情况

本企业重要的合营或联营企业详见附注在其他主体中的权益——在合营安排或联营企业中的权益。

4、其他关联方情况

其他关联方名称	其他关联方与本企业关系
中国科学院地理科学与资源研究所	公司股东
北京山维科技股份有限公司	本公司投资的持股比例大于 5%(含)的参股公司
新疆兵团勘测设计院集团股份有限公司	本公司投资的具有重大影响的参股公司
智成时空(西安)创新科技有限公司	本公司投资的持股比例大于 5%(含)的参股公司
苏州佳联旅游规划设计有限公司	中新佳联公司的少数股东
浙江中科数城软件有限公司	本公司投资的具有重大影响的参股公司

其他说明:无。

5、关联交易情况

(1) 购销商品、提供和接受劳务的关联交易

采购商品/接受劳务情况表

单位:元

关联方	关联交易内容	本期发生额	获批的交易额	是否超过交易	上期发生额
-----	--------	-------	--------	--------	-------

			度	额度	
浙江中科	服务费等	42,452.83		否	339,622.64
山维科技	服务费等	149,964.15		否	465,454.53
智成时空	服务费等	518,867.92		否	

出售商品/提供劳务情况表

单位：元

关联方	关联交易内容	本期发生额	上期发生额
智成时空	软件技术开发		1,320,754.72
山维科技	软件技术开发	1,084,905.66	
浙江中科	软件技术开发	44,247.79	

购销商品、提供和接受劳务的关联交易说明:无。

(2) 关键管理人员报酬

单位：元

项目	本期发生额	上期发生额
关键管理人员人数	10.00	13.00
在本公司领取报酬人数	9.00	11.00
报酬总额	4,908,427.99	5,598,806.78

6、关联方应收应付款项

(1) 应收项目

单位：元

项目名称	关联方	期末余额		期初余额	
		账面余额	坏账准备	账面余额	坏账准备
应收账款	新疆设计院	2,575.00	2,575.00	2,575.00	2,575.00
应收账款	智成时空(西安)创新科技有限公司	915,020.00	165,604.00	502,000.00	37,400.00
其他应收款	山维科技	319,200.00	319,200.00	319,200.00	284,200.00

(2) 应付项目

单位：元

项目名称	关联方	期末账面余额	期初账面余额
应付账款	浙江中科	220,000.00	222,000.00
应付账款	山维科技	541,200.00	812,081.80
应付账款	地理所	10,000.00	10,000.00
其他应付款	苏州佳联	710,000.00	710,000.00

十五、股份支付

1、股份支付总体情况

适用 不适用

单位：元

授予对象类别	本期授予		本期行权		本期解锁		本期失效	
	数量	金额	数量	金额	数量	金额	数量	金额
管理人员	3,640,000	12,566,272.72					3,612,500	3,379,298.86

销售人员	2,676,000	9,238,281.82					2,356,000	2,203,910.90
研发人员	2,650,000	9,148,522.73					2,183,250	2,042,312.59
核心业务人员	1,454,000	5,019,604.55					1,164,250	1,089,093.06
合计	10,420,000	35,972,681.82					9,316,000	8,714,615.41

期末发行在外的股票期权或其他权益工具

适用 不适用

授予对象类别	期末发行在外的股票期权		期末发行在外的其他权益工具	
	行权价格的范围	合同剩余期限	行权价格的范围	合同剩余期限
管理人员、销售人员、研发人员、核心业务人员	2025 年股票期权授予价格 16.38 元/股	有效期为自股票期权授予之日 2025 年 9 月 26 日起至激励对象获授的股票期权全部行权或注销之日止，最长不超过 60 个月		

其他说明：无。

• 股份支付基本情况

1.2025 年授予股票期权情况

公司于 2025 年 8 月 12 日召开的第六届董事会第十三次会议审议通过了《关于公司〈2025 年股票期权激励计划(草案)〉及其摘要的议案》、《关于公司〈2025 年股票期权激励计划实施考核管理办法〉的议案》、《关于提请公司股东大会授权董事会办理公司 2025 年股票期权激励计划有关事宜的议案》，公司董事会薪酬与考核委员会也对上述议案进行审议，北京市天元律师事务所就该事项出具了法律意见，2025 年 8 月 25 日在中国证监会创业板指定信息披露网站上披露了相关信息。根据已披露信息，公司拟以定向发行股票期权（人民币 A 股普通股）的方式，向在公司（含合并报表范围的各级子公司）任职的董事、高级管理人员、核心管理人员及核心技术（业务）人员合计 352 人，授予 1,049.90 万份股票期权。截止 2025 年 12 月 31 日，实际向 352 人合计授予股票期权 1,049.90 万份。

授予的股票期权行权价格为 16.38 元/股，有效期为自股票期权授予之日起至激励对象获授的股票期权全部行权或注销之日止，最长不超过 60 个月。本次授予的股票期权自本激励计划授予日起满 12 个月后，激励对象应在未来 36 个月内分三期行权。等待期满后，未满足行权条件的激励对象已获授但尚未行权的股票期权由公司注销，股票期权行权条件

未成就时，相关权益不得递延至下期。本次授予的股票期权行权期及各期行权时间安排如下表所示：

行权期	业绩考核目标	行权期间	可行权数量占获授期权数量比例
第一个行权期	2025 年净利润不低于 3,000 万元	自本次授权日起 12 个月后的首个交易日起至本次授权日起 24 个月内的最后一个交易日当日止	30%
第二个行权期	2026 年净利润不低于 10,000 万元	自本次授权日起 24 个月后的首个交易日起至本次授权日起 36 个月内的最后一个交易日当日止	30%
第三个行权期	2027 年净利润不低于 20,000 万元	自本次授权日起 36 个月后的首个交易日起至本次授权日起 48 个月内的最后一个交易日当日止	40%

[注 1]上述“净利润”指经审计的合并报表归属于上市公司股东的净利润，但剔除公司当年度确认的全部在有效期内的股权激励或者员工持股计划等激励事项产生的激励成本影响。

[注 2]本激励计划有效期内，针对可能出现的对公司经营业绩产生重大影响的情形(如遇不可抗力事件、政策/环境发生重大变化、实施重大资产重组、经营模式发生重大变化、业务结构发生重大变化、响应国家政策号召实施相应战略举措等情形)，董事会可根据实际情况对上述业绩考核进行调整，并提请股东大会批准。

[注 3]上述业绩考核不构成公司对投资者的业绩预测和实质承诺。

同时，激励对象的个人层面的考核按照公司《2025 年股票期权激励计划实施考核管理办法》及现行薪酬与考核的相关规定组织实施：如激励对象个人当年考核结果为合格或以上的，则激励对象当期行权额度可全部行权。如激励对象个人当年考核结果为不合格，则取消该激励对象当期行权额度，由公司注销。具体如下：

分数段	90 分以上	80-90	60-80	60 分以下
等级	优秀	良好	合格	不合格
行权比例	100%	100%	100%	0%

2.2023 年授予股票期权情况

公司于 2023 年 6 月 4 日召开的第五届董事会第十九次会议审议通过了《关于公司〈2023 年股票期权激励计划(草案)〉及其摘要的议案》、《关于公司〈2023 年股票期权激励计划实施考核管理办法〉的议案》、《关于提请公司股东大会授权董事会办理公司 2023 年股票期权激励计划有关事宜的议案》并上报中国证监会备案。根据中国证监会的反

馈意见，拟以定向发行股票期权（人民币 A 股普通股）的方式，向公司中层管理人员及核心业务/技术人员合计 416 人，授予 1,000 万份股票期权。截止 2023 年 12 月 31 日，由于员工离职等原因实际向 405 人合计授予股票期权 985 万份。

截止 2025 年 12 月 31 日，2023 年授予股票期权计划实际业绩情况与 2023 年授予股票期权计划在第二个行权期和第三个行权期的行权条件均未达到且未解锁、未行权，行权数量为 0，转回在等待期确认的成本费用合计 8,714,615.41 元，同时由于 2023 年授予的股票期权中已达成行权条件但在行权期届满前未行权的部分于本期注销，故相应结转对应资本公积-其他 6,819,312.00 元至资本公积-股本溢价。

2、以权益结算的股份支付情况

适用 不适用

单位：元

授予日权益工具公允价值的确定方法	Black-Scholes model (布莱克-斯科尔斯期权定价模型)
可行权权益工具数量的确定依据	在等待期内每个资产负债表日，根据最新取得的可行权职工人数变动等后续信息做出最佳估计，修正预计可行权的权益工具数量。在可行权日，最终预计可行权权益工具的数量与实际可行权工具的数量一致。
本期估计与上期估计有重大差异的原因	无
以权益结算的股份支付计入资本公积的累计金额	5,166,991.05
本期以权益结算的股份支付确认的费用总额	-3,547,624.36

其他说明：无。

3、以现金结算的股份支付情况

适用 不适用

4、本期股份支付费用

适用 不适用

单位：元

授予对象类别	以权益结算的股份支付费用	以现金结算的股份支付费用
管理人员	-1,805,836.22	
销售人员	-559,834.53	
研发人员	-754,109.80	
核心业务人员	-427,843.81	
合计	-3,547,624.36	

其他说明：无。

5、其他

以股份支付换取的职工服务总额	5,166,991.05
以股份支付换取的其他服务总额	无

十六、承诺及或有事项

1、重要承诺事项

资产负债表日存在的重要承诺

(1) 履约保函承诺情况

截止资产负债表日，银行为公司开具项目保函 9,634,932.51 元，同时冻结公司资金作为保函保证金。

(2) 对子公司尚未履行完出资义务的情况

序号	子公司名称	认缴金额	实缴金额	尚未实缴金额
1	浙江超图信息技术有限公司	15,000,000.00	4,500,000.00	10,500,000.00
2	湖南超图信息技术有限公司	5,000,000.00		5,000,000.00
3	河北雄安超图软件技术有限公司	5,000,000.00	1,230,000.00	3,770,000.00
4	西安超图地理信息技术有限公司	5,000,000.00		5,000,000.00
5	柳州超图软件技术有限公司	5,000,000.00	1,700,000.00	3,300,000.00
6	武汉超图软件技术有限公司	1,000,000.00		1,000,000.00
7	四川世纪宜图科技发展有限责任公司	20,000,000.00	2,200,000.00	17,800,000.00
8	北京超图骏科信息技术有限公司	50,000,000.00	17,450,000.00	32,550,000.00
9	广州南沙超图汇智技术有限公司	5,000,000.00	4,700,000.00	300,000.00
10	重庆超图软件技术有限公司	10,000,000.00	2,500,000.00	7,500,000.00
11	上海图贤数商技术有限公司	5,000,000.00		5,000,000.00
12	海南超图国际技术有限公司	10,000,000.00		10,000,000.00
13	甘肃超图软件技术有限公司	5,000,000.00	2,000,000.00	3,000,000.00
	小 计	141,000,000.00	36,280,000.00	104,720,000.00

截止资产负债表日，除上述事项外，本公司无应披露的其他重大承诺事项。

2、或有事项

(1) 资产负债表日存在的重要或有事项

截止资产负债表日，本公司无需要披露的重要或有事项。

(2) 公司没有需要披露的重要或有事项，也应予以说明

公司不存在需要披露的重要或有事项。

十七、资产负债表日后事项

1、利润分配情况

拟分配每 10 股派息数（元）	0.30
拟分配每 10 股分红股（股）	0.00
拟分配每 10 股转增数（股）	0.00
利润分配方案	以公司总股本 492,766,617 股剔除回购股份 9,959,652 股后总股本 482,806,965 股为基数，向全体股东以每 10 股派发人民币现金红利 0.30 元（含税）。以上方案将派发现金 1,448.42 万元（含税），资金来源为自有资金。

2、其他资产负债表日后事项说明

子公司名称变更和股权投资变化的情况说明：

2026 年年初，本公司全资子公司上海数慧系统技术有限公司、南京国图信息产业有限公司、北京世纪安图数码科技发展有限责任公司已向相关市场监督管理部门提交了变更名称的申请，自核准通过之日起，相关子公司将使用新名称开展经营及相关业务活动；另外，基于公司发展战略考虑，公司持有的全资子公司上海南康科技有限公司 100% 股权将全部转让给子公司全资子公司成都超图投资有限公司，以上股权变化未导致子公司上海南康科技有限公司的最终控制方发生变化。

除此外，截至财务报告批准报出日，本公司无应披露的重大资产负债表日后事项。

十八、其他重要事项

1、其他

截至财务报告批准报出日，本期公司无其他重要事项。

十九、母公司财务报表主要项目注释

1、应收账款

（1）按账龄披露

单位：元

账龄	期末账面余额	期初账面余额
1 年以内（含 1 年）	225,458,562.56	159,224,508.35
1 至 2 年	94,845,860.02	110,860,493.30
2 至 3 年	82,627,080.47	57,114,216.86
3 年以上	180,707,341.70	167,337,220.93
3 至 4 年	42,890,743.72	58,484,061.87
4 至 5 年	41,738,902.55	51,977,515.95
5 年以上	96,077,695.43	56,875,643.11
合计	583,638,844.75	494,536,439.44

（2）按坏账计提方法分类披露

单位：元

类别	期末余额					期初余额				
	账面余额		坏账准备		账面价值	账面余额		坏账准备		账面价值
	金额	比例	金额	计提比例		金额	比例	金额	计提比例	
按单项计提坏账准备的应收账款	10,595,419.10	1.82%	10,595,419.10	100.00%		11,004,387.10	2.23%	11,004,387.10	100.00%	
其中：										
按组合计提坏账准备的应收账款	573,043,425.65	98.18%	220,936,753.84	38.55%	352,106,671.81	483,532,052.34	97.77%	187,912,683.51	38.86%	295,619,368.83
其中：										
合计	583,638,844.75	100.00%	231,532,172.94	39.67%	352,106,671.81	494,536,439.44	100.00%	198,917,070.61	40.22%	295,619,368.83

按单项计提坏账准备：

单位：元

名称	期初余额		期末余额			
	账面余额	坏账准备	账面余额	坏账准备	计提比例	计提理由
单项计提	11,004,387.10	11,004,387.10	10,595,419.10	10,595,419.10	100.00%	回款存在重大不确定性
合计	11,004,387.10	11,004,387.10	10,595,419.10	10,595,419.10		

按组合计提坏账准备：政府部门组合

单位：元

名称	期末余额		
	账面余额	坏账准备	计提比例
政府部门组合	285,130,764.58	122,668,415.66	43.02%
合计	285,130,764.58	122,668,415.66	

确定该组合依据的说明：

详见本节“应收账款”之说明

按组合计提坏账准备：其他客户组合

单位：元

名称	期末余额		
	账面余额	坏账准备	计提比例
其他客户组合	243,841,937.79	98,268,338.16	40.30%
合计	243,841,937.79	98,268,338.16	

确定该组合依据的说明：

详见本节“应收账款”之说明

按组合计提坏账准备：合并范围关联方组合

单位：元

名称	期末余额		
	账面余额	坏账准备	计提比例
合并范围内关联方组合	44,070,723.28	0.00	0.00%
合计	44,070,723.28	0.00	

确定该组合依据的说明：

详见本节“应收账款”之说明

如是按照预期信用损失一般模型计提应收账款坏账准备：

适用 不适用

(3) 本期计提、收回或转回的坏账准备情况

本期计提坏账准备情况：

单位：元

类别	期初余额	本期变动金额				期末余额
		计提	收回或转回	核销	其他	
按单项计提坏账准备	11,004,387.10	342,800.00	751,768.00			10,595,419.10
按组合计提坏账准备	187,912,683.51	41,952,245.91		8,928,175.58		220,936,753.84
合计	198,917,070.61	42,295,045.91	751,768.00	8,928,175.58		231,532,172.94

其中本期坏账准备收回或转回金额重要的：无。

(4) 本期实际核销的应收账款情况

单位：元

项目	核销金额
实际核销的应收账款	8,928,175.58

其中重要的应收账款核销情况：无。

应收账款核销说明：无。

(5) 按欠款方归集的期末余额前五名的应收账款和合同资产情况

单位：元

单位名称	应收账款期末余额	合同资产期末余额	应收账款和合同资产期末余额	占应收账款和合同资产期末余额合计数的比例	应收账款坏账准备和合同资产减值准备期末余额
应收账款和合同资产前五名	70,867,474.82	0.00	70,867,474.82	11.68%	9,584,933.40
合计	70,867,474.82	0.00	70,867,474.82	11.68%	9,584,933.40

2、其他应收款

单位：元

项目	期末余额	期初余额
应收股利	1,515,000.00	
其他应收款	236,416,872.10	171,229,243.56
合计	237,931,872.10	171,229,243.56

(1) 应收股利**1) 应收股利分类**

单位：元

项目(或被投资单位)	期末余额	期初余额
新疆设计院	1,515,000.00	
合计	1,515,000.00	

(2) 其他应收款**1) 其他应收款按款项性质分类情况**

单位：元

款项性质	期末账面余额	期初账面余额
合并范围内往来组合	223,621,444.50	156,111,957.26
押金、保证金等	25,871,774.11	30,713,561.35
员工备用金	3,379,248.16	3,922,722.72
应收房租	2,026,484.17	2,466,919.62
合计	254,898,950.94	193,215,160.95

2) 按账龄披露

单位：元

账龄	期末账面余额	期初账面余额
1 年以内（含 1 年）	232,223,904.90	167,890,796.43
1 至 2 年	4,949,268.23	3,111,841.69
2 至 3 年	1,327,351.28	2,875,831.45
3 年以上	16,398,426.53	19,336,691.38
合计	254,898,950.94	193,215,160.95

3) 按坏账计提方法分类披露

单位：元

类别	期末余额					期初余额				
	账面余额		坏账准备		账面价值	账面余额		坏账准备		账面价值
	金额	比例	金额	计提比例		金额	比例	金额	计提比例	
其中：										
按组合计提坏账准备	254,898,950.94	100.00%	18,482,078.84	7.25%	236,416,872.10	193,215,160.95	100.00%	21,985,917.39	11.38%	171,229,243.56
其中：										
合计	254,898,950.94	100.00%	18,482,078.84	7.25%	236,416,872.10	193,215,160.95	100.00%	21,985,917.39	11.38%	171,229,243.56

按组合计提坏账准备：账龄组合

单位：元

名称	期末余额		
	账面余额	坏账准备	计提比例
账龄组合	31,277,506.44	18,482,078.84	59.09%
合计	31,277,506.44	18,482,078.84	

确定该组合依据的说明：

详见本节“其他应收账款”之说明。

按组合计提坏账准备：合并范围内关联方组合

单位：元

名称	期末余额		
	账面余额	坏账准备	计提比例
合并范围内关联方组合	223,621,444.50	0.00	0.00%
合计	223,621,444.50	0.00	

确定该组合依据的说明：

详见本节“其他应收账款”之说明。

按预期信用损失一般模型计提坏账准备：

单位：元

坏账准备	第一阶段	第二阶段	第三阶段	合计
	未来 12 个月预期信用损失	整个存续期预期信用损失(未发生信用减值)	整个存续期预期信用损失(已发生信用减值)	
2025 年 1 月 1 日余额	25,222,109.62		-3,236,192.23	21,985,917.39
2025 年 1 月 1 日余额在本期				
本期计提	-606,104.64			-606,104.64
本期核销			2,897,733.91	2,897,733.91
2025 年 12 月 31 日余额	24,616,004.98		-6,133,926.14	18,482,078.84

各阶段划分依据和坏账准备计提比例

各阶段划分依据详见本附注“主要会计政策和会计估计——金融工具”中“金融工具的减值”之说明。

损失准备本期变动金额重大的账面余额变动情况

适用 不适用

4) 本期计提、收回或转回的坏账准备情况

本期计提坏账准备情况：

单位：元

类别	期初余额	本期变动金额				期末余额
		计提	收回或转回	转销或核销	其他	
按组合计提坏账准备	21,985,917.39	-606,104.64		2,897,733.91		18,482,078.84
合计	21,985,917.39	-606,104.64		2,897,733.91		18,482,078.84

其中本期坏账准备转回或收回金额重要的：无。

5) 本期实际核销的其他应收款情况

单位：元

项目	核销金额
实际核销的其他应收款	2,897,733.91

其中重要的其他应收款核销情况：无。

其他应收款核销说明：无。

6) 按欠款方归集的期末余额前五名的其他应收款情况

单位：元

单位名称	款项的性质	期末余额	账龄	占其他应收款 期末余额合计 数的比例	坏账准备期末 余额
北京超图汇智 技术有限公司	合并内关联方	94,080,270.53	1 年以内	36.91%	0.00
河南超图信息 技术有限公司	合并内关联方	48,100,816.34	1 年以内	18.87%	0.00
成都超图投资 有限公司	合并内关联方	37,474,592.77	1 年以内	14.70%	0.00
南京国图信息 产业有限公司	合并内关联方	25,770,283.59	1 年以内	10.11%	0.00
北京超图信息 技术有限公司	合并内关联方	9,842,602.07	1 年以内	3.86%	0.00
合计		215,268,565.30		84.45%	

3、长期股权投资

单位：元

项目	期末余额			期初余额		
	账面余额	减值准备	账面价值	账面余额	减值准备	账面价值
对子公司投 资	1,184,781,97 8.37	183,194,660. 13	1,001,587,31 8.24	1,181,105,89 6.46	183,194,660. 13	997,911,236. 33
对联营、合 营企业投资	52,188,532.3 6		52,188,532.3 6	49,122,450.0 0		49,122,450.0 0
合计	1,236,970,51 0.73	183,194,660. 13	1,053,775,85 0.60	1,230,228,34 6.46	183,194,660. 13	1,047,033,68 6.33

(1) 对子公司投资

单位：元

被投资单 位	期初余额 (账面价 值)	减值准备 期初余额	本期增减变动				期末余额 (账面价 值)	减值准备 期末余额
			追加投资	减少投资	计提减值 准备	其他		
超图信息	52,563,18 7.51	1,000,000 .00	- 159,375.3 4				52,403,81 2.17	1,000,000 .00
河南超图	9,008,143 .57	1,000,000 .00	-2,234.25				9,005,909 .32	1,000,000 .00
山东超图	3,000,000 .00						3,000,000 .00	
超图国际	21,393,85 1.78						21,393,85 1.78	
上海南康	89,953,45 8.93		- 198,783.1				89,754,67 5.83	

			0							
超图投资	180,000,000.00								180,000,000.00	
地图慧科技	0.00		1,983.49						1,983.49	
南京国图	485,554,558.59		882,481.85						484,672,076.74	
北京安图	95,529,292.64		75,492.33						95,453,800.31	
上海数慧	37,752,400.00	181,194,660.13	389,297.99						37,363,102.01	181,194,660.13
雄安超图	1,230,000.00								1,230,000.00	
柳州超图	700,000.00		1,000,000.00						1,700,000.00	
广西超图	9,580.67		-3,403.76						6,176.91	
超图数正	1,007,185.50		6,779.30						1,013,964.80	
超图汇智	20,209,577.14		183,596.31						20,025,980.83	
重庆超图	0.00		2,561,984.05						2,561,984.05	
甘肃超图	0.00		2,000,000.00						2,000,000.00	
合计	997,911,236.33	183,194,660.13	3,676,081.91						1,001,587,318.24	183,194,660.13

(2) 对联营、合营企业投资

单位：元

被投资单位	期初余额 (账面价值)	减值准备 期初余额	本期增减变动							期末余额 (账面价值)	减值准备 期末余额	
			追加投资	减少投资	权益法下确认的投资损益	其他综合收益调整	其他权益变动	宣告发放现金股利或利润	计提减值准备			其他
一、合营企业												
二、联营企业												
浙江中科	55,627.29				-55,627.29							
新疆设计院	49,066,822.71				6,151,709.65			3,030,000.00			52,188,532.36	
小计	49,122,450.00				6,096,082.36			3,030,000.00			52,188,532.36	
合计	49,122,450.00				6,096,082.36			3,030,000.00			52,188,532.36	

可收回金额按公允价值减去处置费用后的净额确定

适用 不适用

可收回金额按预计未来现金流量的现值确定

适用 不适用

前述信息与以前年度减值测试采用的信息或外部信息明显不一致的差异原因

无。

公司以前年度减值测试采用信息与当年实际情况明显不一致的差异原因

无。

(3) 其他说明

无。

4、营业收入和营业成本

单位：元

项目	本期发生额		上期发生额	
	收入	成本	收入	成本
主营业务	653,044,571.60	308,262,165.43	578,674,266.86	229,847,836.84
其他业务	48,921,469.06	3,663,600.77	14,801,417.63	3,212,280.96
合计	701,966,040.66	311,925,766.20	593,475,684.49	233,060,117.80

营业收入、营业成本的分解信息：

单位：元

合同分类	分部 1		分部 2				合计	
	营业收入	营业成本	营业收入	营业成本	营业收入	营业成本	营业收入	营业成本
业务类型	701,966,040.66	311,925,766.20					701,966,040.66	311,925,766.20
其中：								
GIS 软件	653,044,571.60	308,262,165.43					653,044,571.60	308,262,165.43
其他业务	48,921,469.06	3,663,600.77					48,921,469.06	3,663,600.77
按经营地区分类	701,966,040.66	311,925,766.20					701,966,040.66	311,925,766.20
其中：								
东北	31,990,310.43	9,178,520.47					31,990,310.43	9,178,520.47
华北	254,776,527.43	135,498,498.81					254,776,527.43	135,498,498.81
华东	113,240,652.87	42,879,485.33					113,240,652.87	42,879,485.33
华南	77,760,682.00	48,482,262.86					77,760,682.00	48,482,262.86
华中	76,409,773.39	31,079,029.28					76,409,773.39	31,079,029.28
西北	33,871,216.34	13,344,304.31					33,871,216.34	13,344,304.31

西南	64,668,86 8.26	27,800,06 4.37					64,668,86 8.26	27,800,06 4.37
国际	326,540.8 8						326,540.8 8	
其他业务	48,921,46 9.06	3,663,600 .77					48,921,46 9.06	3,663,600 .77
市场或客户类型	701,966,0 40.66	311,925,7 66.20					701,966,0 40.66	311,925,7 66.20
其中：								
GIS 软件	653,044,5 71.60	308,262,1 65.43					653,044,5 71.60	308,262,1 65.43
其他业务	48,921,46 9.06	3,663,600 .77					48,921,46 9.06	3,663,600 .77
合同类型	701,966,0 40.66	311,925,7 66.20					701,966,0 40.66	311,925,7 66.20
其中：								
GIS 软件	653,044,5 71.60	308,262,1 65.43					653,044,5 71.60	308,262,1 65.43
其他业务	48,921,46 9.06	3,663,600 .77					48,921,46 9.06	3,663,600 .77
按商品转让的时间分类								
其中：								
按合同期限分类								
其中：								
按销售渠道分类								
其中：								
合计	701,966,0 40.66	311,925,7 66.20					701,966,0 40.66	311,925,7 66.20

其他说明：无。

5、投资收益

单位：元

项目	本期发生额	上期发生额
权益法核算的长期股权投资收益	6,096,082.36	4,718,201.03
交易性金融资产在持有期间的投资收益	11,704,492.17	15,524,559.52
控股子公司分红款		50,080,591.93
债务重组损益	327,547.56	
合计	18,128,122.09	70,323,352.48

二十、补充资料

1、当期非经常性损益明细表

适用 不适用

单位：元

项目	金额	说明
非流动性资产处置损益	-2,667,208.30	

计入当期损益的政府补助（与公司正常经营业务密切相关，符合国家政策规定、按照确定的标准享有、对公司损益产生持续影响的政府补助除外）	7,191,548.82	
除同公司正常经营业务相关的有效套期保值业务外，非金融企业持有金融资产和金融负债产生的公允价值变动损益以及处置金融资产和金融负债产生的损益	11,661,298.46	
单独进行减值测试的应收款项减值准备转回	2,008,872.00	
债务重组损益	-2,222,847.16	
除上述各项之外的其他营业外收入和支出	-903,068.67	
其他符合非经常性损益定义的损益项目	584,086.02	
减：所得税影响额	212,085.27	
少数股东权益影响额（税后）	-36,848.23	
合计	15,477,444.13	--

其他符合非经常性损益定义的损益项目的具体情况：

适用 不适用

收到个税手续费返还 584,086.02 元

将《公开发行证券的公司信息披露解释性公告第 1 号——非经常性损益》中列举的非经常性损益项目界定为经常性损益项目的情况说明

适用 不适用

2、净资产收益率及每股收益

报告期利润	加权平均净资产收益率	每股收益	
		基本每股收益（元/股）	稀释每股收益（元/股）
归属于公司普通股股东的净利润	1.76%	0.0951	0.0950
扣除非经常性损益后归属于公司普通股股东的净利润	1.18%	0.0637	0.0636

3、境内外会计准则下会计数据差异

（1）同时按照国际会计准则与按中国会计准则披露的财务报告中净利润和净资产差异情况

适用 不适用

（2）同时按照境外会计准则与按中国会计准则披露的财务报告中净利润和净资产差异情况

适用 不适用

(3) 境内外会计准则下会计数据差异原因说明，对已经境外审计机构审计的数据进行差异调节的，应注明该境外机构的名称

适用 不适用

4、其他

无。