



广州迪森热能技术股份有限公司

Guangzhou Devotion Thermal Technology Co., Ltd.

2025 年年度报告

(全文)

【2026 年 4 月】

旗下核心品牌



2025 年年度报告

第一节 重要提示、目录和释义

公司董事会及董事、高级管理人员保证年度报告内容的真实、准确、完整，不存在虚假记载、误导性陈述或者重大遗漏，并承担个别和连带的法律责任。

公司负责人黄博、主管会计工作负责人岳艳及会计机构负责人(会计主管人员)区锦权声明：保证本年度报告中财务报告的真实、准确、完整。

所有董事均已出席了审议本报告的董事会会议。

本报告所涉及的公司未来计划、发展战略等前瞻性描述，不构成公司对投资者的实质承诺，敬请投资者注意投资风险。

公司需遵守《深圳证券交易所上市公司自律监管指引第 4 号——创业板行业信息披露》中的“节能环保服务业务”的披露要求：

公司已在本报告中详细描述可能存在的相关风险，敬请查阅本报告第三节“管理层讨论与分析”之“十一、公司未来发展的展望”。

公司经本次董事会审议通过的利润分配预案为：以 477,012,388 股为基数，向全体股东每 10 股派发现金红利 1.00 元（含税），送红股 0 股（含税），以资本公积金向全体股东每 10 股转增 0 股。

目录

第一节 重要提示、目录和释义	2
第二节 公司简介和主要财务指标	6
第三节 管理层讨论与分析	9
第四节 公司治理、环境和社会	38
第五节 重要事项	53
第六节 股份变动及股东情况	62
第七节 债券相关情况	68
第八节 财务报告	69

备查文件目录

- 1、载有公司法定代表人黄博先生签名的公司 2025 年年度报告文本原件；
- 2、载有公司负责人黄博先生、主管会计工作负责人岳艳女士及会计机构负责人（会计主管人员）区锦权先生签名并盖章的财务报表文本原件；
- 3、载有会计师事务所盖章、注册会计师签名并盖章的审计报告原件；
- 4、报告期内在中国证监会指定的创业板信息披露网站上刊登的所有公司文件的正本及公告的原件；
- 5、其他相关资料。

释义

释义项	指	释义内容
迪森股份、本公司、公司	指	广州迪森热能技术股份有限公司
迪森家居	指	广州迪森家居环境技术有限公司
迪森装备	指	迪森（常州）能源装备有限公司
世纪新能源	指	成都世纪新能源有限公司
苏州迪森	指	苏州迪森能源技术有限公司
云迪投资	指	广州云迪投资有限公司
迪森数字	指	广州迪森数字能源科技有限公司
热泵	指	热泵（Heat Pump），又称冷机（Refrigerator），是在热力学第二定律基础上产生的一种高效加热装置，可将能量由低温处（低温热库）传送到高温处（高温热库）。它能提供给高温处的能量总和要大于它自身运行所需要的能量，多出的这部分热量是在运行能量的作用下从较低温处所取得的。
燃气壁挂炉	指	燃气壁挂炉是以天然气、人工煤气或液化气作为燃料，燃料经燃烧器输出，在燃烧室内燃烧后，由热交换器将热量吸收，采暖系统中的循环水在途经热交换器时，经过往复加热、从而不断将热量输出给建筑物，为建筑物提供热源。
全预混	指	是指燃气与空气按最佳比例通过预混燃烧器与风机混合后进入燃烧室燃烧。
冷凝	指	燃烧产生的烟气中的潜热，通过将烟气中的水蒸气冷凝为水，获取水蒸气以凝结水状态排出时所释放出的热量。
工业热泵	指	中、高功率范围内的热泵，主要用于工业过程中的热回收和热升级，也可用于工业、商业和多户住宅建筑中的供暖、制冷和空调，以及区域供暖。工业热泵作为一种主动热回收装置，可将工业过程中的废热温度提高到更高的温度，以用于同一过程或其他相邻过程的热需求。
生物质能	指	直接或间接地通过绿色植物的光合作用，把太阳能转化为化学能后固定和储存在生物质内的能量。
天然气分布式能源	指	利用天然气为燃料，通过冷、热、电三联供等方式实现能源的梯级利用，综合能源利用效率在 70% 以上，并在负荷中心就近实现能源供应的现代能源供应方式。
压力容器	指	指盛装气体或者液体，承载一定压力的密闭设备。
电锅炉	指	电锅炉也称电加热锅炉、电热锅炉，是以电力为能源并将其转化成为热能，从而经过锅炉转换，向外输出具有一定热能的蒸汽、高温水或有机热载体的锅炉设备。
余热锅炉	指	利用各种工业过程中的废气、废料或废液中的余热及其可燃物质燃烧后产生的热量把水加热到一定温度的锅炉。
集成灶	指	亦称集成环保灶，是一种集吸油烟机、燃气灶、消毒柜、储藏柜等多种功能于一体的厨房电器，具有节省空间、抽油烟效果好，节能低耗环保等优点。
"煤改气"	指	面对日益严重的环境问题，国家及地方出台一系列政策，在散煤利用领域推行天然气替代，提升天然气利用率。
"煤改电"	指	面对日益严重的环境问题，国家及地方出台一系列政策，在散煤利用领域推行电能替代。
中国证监会	指	中国证券监督管理委员会
深交所	指	深圳证券交易所
《证券法》	指	《中华人民共和国证券法》
《公司法》	指	《中华人民共和国公司法》
《公司章程》	指	《广州迪森热能技术股份有限公司章程》
报告期、本报告期、本期	指	2025 年 01 月 01 日至 2025 年 12 月 31 日或 2025 年年度
上年同期	指	2024 年 01 月 01 日至 2024 年 12 月 31 日或 2024 年年度
元、万元	指	人民币元、人民币万元

第二节 公司简介和主要财务指标

一、公司信息

股票简称	迪森股份	股票代码	300335
公司的中文名称	广州迪森热能技术股份有限公司		
公司的中文简称	迪森股份		
公司的外文名称（如有）	Guangzhou Devotion Thermal Technology Co., Ltd.		
公司的外文名称缩写（如有）	DEVOTION		
公司的法定代表人	黄博		
注册地址	广州市经济技术开发区东区东众路 42 号		
注册地址的邮政编码	510530		
公司注册地址历史变更情况	不适用		
办公地址	广州市经济技术开发区东区沧联二路 5 号		
办公地址的邮政编码	510760		
公司网址	www.devotiongroup.com		
电子信箱	dsxm@devotiongroup.com		

二、联系人和联系方式

	董事会秘书	证券事务代表
姓名	余咏芳	钱艳斌
联系地址	广州市经济技术开发区东区沧联二路 5 号	广州市经济技术开发区东区沧联二路 5 号
电话	020-82269201	020-82269201
传真	020-82268190	020-82268190
电子信箱	dsxm@devotiongroup.com	dsxm@devotiongroup.com

三、信息披露及备置地点

公司披露年度报告的证券交易所网站	深圳证券交易所: http://www.szse.cn
公司披露年度报告的媒体名称及网址	《证券时报》《中国证券报》《上海证券报》及巨潮资讯网 http://www.cninfo.com.cn
公司年度报告备置地点	公司证券事务部

四、其他有关资料

公司聘请的会计师事务所

会计师事务所名称	立信会计师事务所（特殊普通合伙）
会计师事务所办公地址	上海市黄浦区南京东路 61 号四楼
签字会计师姓名	滕海军、蓝昭堂

公司聘请的报告期内履行持续督导职责的保荐机构：适用 不适用

公司聘请的报告期内履行持续督导职责的财务顾问：适用 不适用

五、主要会计数据和财务指标

公司是否需追溯调整或重述以前年度会计数据

是 否

	2025 年	2024 年	本年比上年增减	2023 年
营业收入（元）	1,044,585,807.19	1,115,588,600.39	-6.36%	1,365,792,743.94
归属于上市公司股东的净利润（元）	43,960,437.54	48,536,541.20	-9.43%	59,892,683.49
归属于上市公司股东的扣除非经常性损益的净利润（元）	40,741,458.00	34,264,339.74	18.90%	51,702,675.60
经营活动产生的现金流量净额（元）	174,944,122.36	263,907,931.49	-33.71%	82,041,523.73
基本每股收益（元/股）	0.09	0.1	-10.00%	0.13
稀释每股收益（元/股）	0.09	0.1	-10.00%	0.13
加权平均净资产收益率	2.30%	2.54%	-0.24%	3.14%
	2025 年末	2024 年末	本年末比上年末增减	2023 年末
资产总额（元）	2,815,342,414.09	2,894,682,814.84	-2.74%	2,874,246,522.89
归属于上市公司股东的净资产（元）	1,914,728,641.99	1,920,060,237.91	-0.28%	1,912,962,575.76

公司最近三个会计年度扣除非经常性损益前后净利润孰低者均为负值，且最近一年审计报告显示公司持续经营能力存在不确定性

是 否

公司报告期内经审计利润总额、净利润、扣除非经常性损益后的净利润三者孰低为负值

是 否

六、分季度主要财务指标

单位：元

	第一季度	第二季度	第三季度	第四季度
营业收入	220,056,801.84	278,564,496.75	288,920,224.41	257,044,284.19
归属于上市公司股东的净利润	19,142,120.76	31,445,877.31	16,070,917.05	-22,698,477.58
归属于上市公司股东的扣除非经常性损益的净利润	18,548,402.92	29,251,989.11	16,118,617.90	-23,177,551.93
经营活动产生的现金流量净额	41,824,826.72	18,882,327.10	44,941,317.81	69,295,650.73

上述财务指标或其加总数是否与公司已披露季度报告、半年度报告相关财务指标存在重大差异

是 否

七、境内外会计准则下会计数据差异

1、同时按照国际会计准则与按照中国会计准则披露的财务报告中净利润和净资产差异情况

适用 不适用

公司报告期不存在按照国际会计准则与按照中国会计准则披露的财务报告中净利润和净资产差异情况。

2、同时按照境外会计准则与按照中国会计准则披露的财务报告中净利润和净资产差异情况

适用 不适用

公司报告期不存在按照境外会计准则与按照中国会计准则披露的财务报告中净利润和净资产差异情况。

八、非经常性损益项目及金额

适用 不适用

单位：元

项目	2025 年金额	2024 年金额	2023 年金额	说明
非流动性资产处置损益（包括已计提资产减值准备的冲销部分）	-4,473,314.11	1,482,094.01	-6,750,851.88	
计入当期损益的政府补助（与公司正常经营业务密切相关，符合国家政策规定、按照确定的标准享有、对公司损益产生持续影响的政府补助除外）	3,300,020.48	5,825,837.40	9,165,904.71	
除同公司正常经营业务相关的有效套期保值业务外，非金融企业持有金融资产和金融负债产生的公允价值变动损益以及处置金融资产和金融负债产生的损益	3,673,313.38	3,315,868.54	2,235,927.73	
单独进行减值测试的应收款项减值准备转回	3,390,385.51	2,301,753.27	3,404,916.64	
企业取得子公司、联营企业及合营企业的投资成本小于取得投资时应享有被投资单位可辨认净资产公允价值产生的收益			32,836.99	
债务重组损益	199,752.19	-1,836,595.52	47,393.28	
采用公允价值模式进行后续计量的投资性房地产公允价值变动产生的损益	-5,614,365.26	-4,052,040.43	-9,956,793.38	
除上述各项之外的其他营业外收入和支出	1,014,168.16	6,821,446.25	10,095,065.93	
其他符合非经常性损益定义的损益项目	3,291,734.33	2,988,515.58	4,189,154.38	
减：所得税影响额	462,560.00	769,614.57	1,712,981.99	
少数股东权益影响额（税后）	1,100,155.14	1,805,063.07	2,560,564.52	
合计	3,218,979.54	14,272,201.46	8,190,007.89	--

其他符合非经常性损益定义的损益项目的具体情况：

适用 不适用

项目	涉及金额（元）	原因
"增值税即征即退"退税款	9,594,962.16	根据《财政部、国家税务总局关于软件产品增值税政策的通知》（财税[2011]100号）文件规定，纳税人销售其自行开发生产的软件产品，可享受增值税即征即退政策。公司享受该税收优惠政策，年初至本报告期末，公司收到增值税即征即退税款 9,594,962.16 元。公司报告期内享受的即征即退政策收入属于与公司正常经营业务密切相关，符合国家政策规定、按照一定标准定额或定量持续享受的税收收入。因此，公司将该部分税收返还计入经常性损益。

将《公开发行证券的公司信息披露解释性公告第 1 号——非经常性损益》中列举的非经常性损益项目界定为经常性损益项目的情况说明

适用 不适用

公司不存在将《公开发行证券的公司信息披露解释性公告第 1 号——非经常性损益》中列举的非经常性损益项目界定为经常性损益的项目的情形。

第三节 管理层讨论与分析

一、报告期内公司从事的主要业务

公司需遵守《深圳证券交易所上市公司自律监管指引第 4 号——创业板行业信息披露》中的“节能环保服务业务”的披露要求：

1、报告期内公司的主要业务及产品

公司始终围绕“清洁能源综合服务商”的战略定位，致力于清洁能源相关产品与服务领域，主要业务覆盖三大领域：清洁能源应用装备（B 端装备）、清洁能源投资及运营（B 端运营）及智能舒适家居制造及服务（C 端产品与服务）。报告期内，公司主营业务未发生重大变化。

（1）清洁能源应用装备（B 端装备）

公司专注于清洁能源应用装备的研发与制造，秉持“以销定产”的经营理念，紧密对接市场需求，为客户提供涵盖热力、蒸汽、采暖等场景的多元化能源装备综合解决方案，构建了从产品设计、机械加工、整机装配到售后服务的全流程保障体系，致力于打造清洁低碳的绿色服务体系。公司产品矩阵丰富，主要包括电锅炉、余热锅炉、生物质锅炉、商用锅炉、天然气锅炉、热水锅炉及工业热泵等，可广泛适应多行业应用场景，满足市场的多元化需求。在生产制造方面，公司全面推行智能制造工艺，配备机器人焊接生产线，集成数字化下料、自动化焊接、标准化装配与数控精加工等先进技术，持续提升生产效率与产品品质。在持续深化的“双碳”目标与能源结构转型背景下，锅炉行业正经历从单一供热设备向高效、清洁、智能综合能源系统的范式转变。公司基于深厚的技术积淀，拥有省市两级技术中心及热能工程技术研发中心，并主编《燃气采暖热水炉》《电加热锅炉系统经济运行》《电加热锅炉技术条件》等多项国家与行业标准，始终积极参与行业技术演进与政策衔接，致力于推动热能系统向更低排放、更高能效、更优协同的方向发展。面对日益趋严的环保政策和不断升级的能效要求，公司冷凝锅炉系列产品，正是基于对行业政策导向与市场需求的前瞻研判，不仅符合国家最新能效标准，更能实现超低氮燃烧、烟气余热冷凝回收等节能技术的应用，切实呼应了当前城镇化、燃气化进程中对清洁供热的需求。顺应高效的分布式供热趋势，公司产品已广泛应用于钢铁、化工、汽车、纺织、食品、医药、酒店、学校、住宅、商业综合体等众多领域，为客户提供稳定的蒸汽、采暖及热水供应保障。同时可根据用户需求，提供定制化的整套供热解决方案，实现从售前咨询、专项设计、项目执行、设备采购、安装调试到运营管理的全流程一站式服务，精准识别并系统解决供热环节中的各类问题，确保系统长期稳定、高效运行。



图 1：清洁能源装备系列产品

在国家政策的强力驱动下，工业领域绿色低碳转型加速，高热效的工业热泵技术作为电气化升级的核心抓手，正成为工业节能减碳的核心路径之一。工业高温热泵因其能够高效提供工艺所需的中高温热源，应用前景广阔，已成为工业领域升级的新选择。公司紧抓政策与市场机遇，研发出拥有自主知识产权的高温热泵技术，可满足工业领域的中温段与高温段工业需求，产品系列分为高温热水机组、高温热风机组及热泵蒸汽发生器，产品规格从 30kW 延伸至 650kW，可灵活适配多种工艺条件。目前，公司的相关热泵产品在新能源电池、食品、饮料、日化等多个工业领域大力推广应用，助力客户实现显著的节能降碳效益。在此基础上，公司融合数字化技术，创新打造“新电气化分布式智慧能源解决方案”，构建集“绿色供能”与“数字赋能”于一体的智慧能源服务体系，为客户提供更高效、更可靠、可交互的清洁热力保障，赋能工业绿色低碳高质量发展。

公司的高温热泵是一种基于逆卡诺循环原理的新型低碳高效节能供热设备。它主要通过回收工业余热与环境热能，并辅以少量电力驱动，实现向高温热能的转化，为既有项目节能改造及低品位热源回收利用等场景提供了绿色解决方案。设备运行时，冷媒在环境温度下蒸发，吸收来自空气或工业废热等低品位热能，随后经压缩机做功，通过逆循环将热量品质提升，最终输出满足用户需求的蒸汽、热水或热风等高位热能。完成换热后，冷媒重新进入蒸发阶段，周而复始，保证系统持续高效运行，产品能效比可达 200%-400%。



图 2：新电气化分布式智慧能源解决方案

迪森装备积极顺应数字化与智能化发展趋势，高度重视设备软件控制系统的自主研发，成功打造了物联网运营平台（智能云监测系统）。该平台深度融合物联网、云计算、传感器及自动控制等技术，构建了一个强大且灵活的设备管理系统。通过电脑或手机客户端，用户可实时查看所有联网设备的运行状态，随时随地掌握设备动态。平台支持自动化数据采集、设备状态智能分析、监督现场操作以及维修保养预警等功能，在保障系统稳定运行的同时，有效提升设备运行效率。同时，平台借助大数据分析技术，对设备横向与纵向数据进行深度挖掘与智能分析，为设备运维、售后服务、升级优化、故障预警与排查等方面提供坚实的数据支撑与科学决策依据，从而为不同需求的客户量身定制更智能、更节能、更环保的一体化热能解决方案。



图 3：智能云监测系统

(2) 清洁能源投资及运营（B 端运营）

公司依托于在能源领域长年深耕所积累的行业底蕴与丰富的项目实战经验，构建了覆盖能源供应与节能优化的全链条服务体系：一方面为工商业客户提供涵盖热力（蒸汽、热水）、冷气及电力在内的个性化清洁能源解决方案。通过协同整合生物质、天然气、电、空气能等多元能源，并灵活配置锅炉、高温热泵、燃气轮机、制冷机组、空压机等设备，结合不同区域的能源条件、环保政策与客户需求，打造以多能互补、梯级利用、综合供应为核心的区域能源系统，实现冷、热、电、气、水等能源的协同供应与高效配置，全面满足客户的多样化用能需求。另一方面，为高耗能行业提供从用能诊断到系统优化的节能减排服务。通过精准分析工业企业用能需求，集成应用高效节能设备与智慧能源运营系统，通过投资改造并辅助运营维护客户的用冷、用热、用气等设施，将先进设备、系统优化与高效运营深度融合，系统提升客户能源效率，助力构建安全可靠、智能高效、绿色低碳的工业能源生态。公司通过设备集成优化、能源系统重构与智慧运营管理的“三维协同”，建立起覆盖能源生产、输送、使用、回收、再利用的闭环管理体系。核心商业模式包括 BOT（建设-经营-转让）、BOO（建设-拥有-经营）及 EPC+O（工程总承包+运营），通过与客户签订长期能源供应协议、项目总包合同或节能效益分享合同，提供从投资、设计、建设到运营维护的全周期服务，建立长期稳定的合作关系，实现风险共担与价值共享。凭借多元商业模式的灵活应用与全链条服务的深度协同，公司将定制化能源供应与系统性节能优化有机融合，构建了“能源供应+节能优化”的一体化综合服务生态。

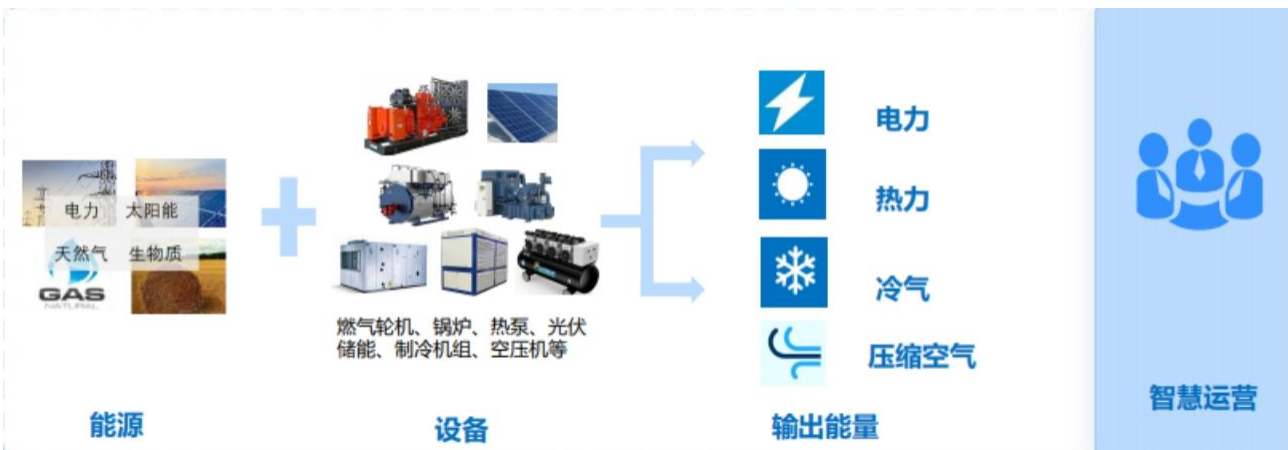


图 4：公司清洁能源投资及运营服务示意图

截至 2025 年 12 月 31 日，公司投资及运营项目共 13 个。公司主要运营项目有成都世纪新能源天然气冷热电三联供分布式能源项目；梅州生物质集中供热项目；天易生物质集中供热项目等核心项目。



图 5：成都世纪新能源天然气冷热电三联供分布式能源项目

(3) 智能舒适家居制造及服务（C 端产品与服务）

公司智能舒适家居业务采用“以销定产”的经营模式，旨在为家庭用户提供健康、舒适、智能的家居系统解决方案。公司已构建起以燃气壁挂炉、空气源热泵及五恒空调系统为核心的产品体系，并辅以互联网温控器、热水器、烟机、灶具等暖通与厨电产品，全面满足家庭与轻商客户的多元化需求。其中，壁挂炉作为传统优势品类和核心产品，持续引领市场；空气源热泵依托公司多能互补的技术积累，是面向未来的潜力赛道与新增长极；五恒空调系统（恒温、恒氧、恒湿、恒洁、恒静）代表了公司在高端舒适家居领域的系统集成与技术创新能力，致力于为用户打造静谧、洁净且稳定的室内环境。

迪森家居深耕暖通领域二十余年，始终坚持智能化、绿色化的发展方向，是中国壁挂炉行业先行者及中国燃气壁挂炉国家标准领跑者。凭借扎实的技术积淀与多元化的品类布局，“小松鼠”品牌已形成强大的渠道覆盖与市场认知。目前，公司销售网络遍及零售、工程、电商、集采及海外等多重渠道，实现对国内外主流市场的全面布局，持续为用户创造温暖舒适、节能环保、智能健康的理想居住体验。

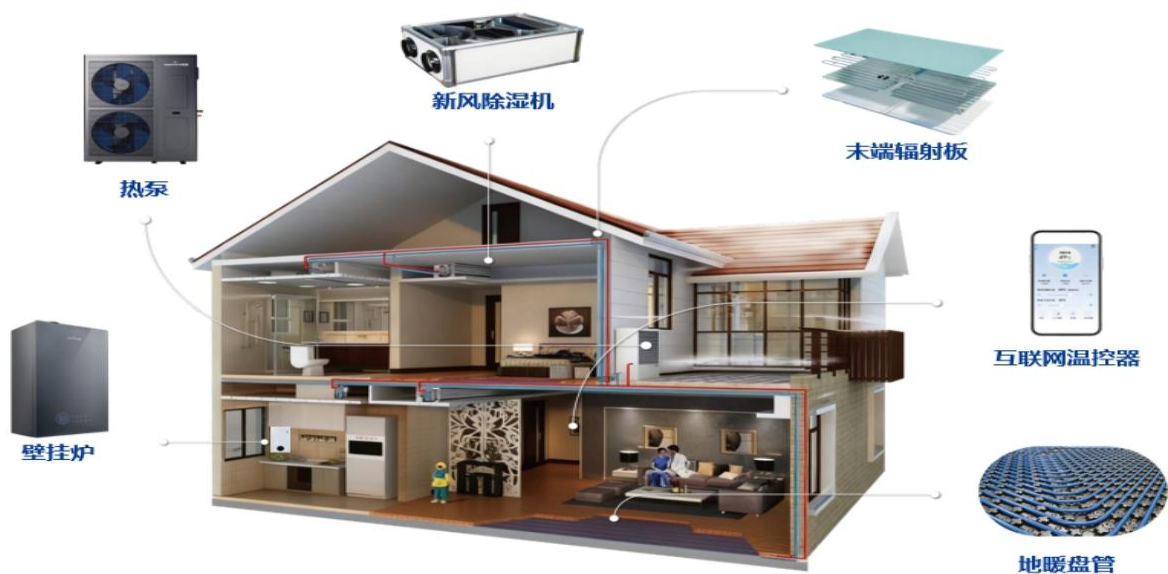


图 6：舒适家居整体解决方案

小松鼠全预混冷凝炉融合行业领先的“全预混燃烧技术”、“冷凝技术”和“AI 燃气自适应技术”，通过智能系统实时监测燃烧状态，动态调节空燃比，实现高效稳定燃烧。同时，利用冷凝技术回收高温烟气中水蒸气冷凝释放的潜热，进一步提升能效。该产品还搭载三维净化系统，对空气、燃气及水质进行多级净化，有效延长使用寿命，其宽频调节技术支持燃烧功率低至 3kW，灵活适应不同采暖需求。与传统壁挂炉相比，小松鼠冷凝炉具备热效率高（可达 109%）、节能环保表现优异、使用寿命长的显著优势，并获得 CGAC 燃气器具五星级认证。迪森家居基于工业互联网技术，自主研发智能控制系统，融入云计算、大数据等先进技术，构建智能舒适的家居生态。系统可智能采集并分析室内温度、湿度、新风量、空气质量及水温等数据，不仅支持数据实时反馈与远程控制，提升使用便捷性，还能通过学习用户行为与环境变化，自动优化运行参数，为用户提供个性化的舒适度解决方案。



图 7：“小松鼠”壁挂炉产品

小松鼠超低温空气源热泵是一套集成化的冷暖解决方案，能够同时满足制冷、供暖与生活热水的多元化需求，实现一机多能。夏季可作为空调冷源，冬季可转换为地暖热源，并持续供应生活热水，具备温感舒适、节能环保、应用灵活、运行稳定等优势，为用户打造温暖且低碳的生活环境。其采用 EVI 喷气增焓技术，即使在 -35°C 的极寒条件下仍能高效制热，显著拓宽了产品的使用地域范围，让寒冷地区用户也能享受到持续可靠的温暖体验。小松鼠超低温空气源热泵基于用户实际需求与使用体验进行设计，产品矩阵覆盖不同应用场景，包括商用系列的模块机组，以及家用系列的采暖机与三联供机组，能够灵活适配不同场景的多样化需求。



图 8：空气源热泵系列产品

2、市场地位

(1) B 端装备

公司持有国家特种设备制造领域的多项优质许可证资质，包括国家特种设备制造许可证 A 级锅炉制造许可证资质、A2 级（三类压力容器）压力容器设计许可证和制造许可证，并取得美国 ASME 颁发的锅炉与压力容器设计制造许可证（S 和 U 钢印）。此外，还拥有 A 级锅炉安装、改造、维修许可及 GC2 级工业管道安装许可。这些权威资质共同构成了公司在装备制造与相关服务领域中稳健发展的坚实基础。在行业标准建设与协会工作中，公司深度参与了 10 项能源装备产品的国家标准、行业标准和团体标准的编制工作，并担任中国电器工业协会锅炉分会副理事长、中国建材机械工业协会理事单位，持续推动行业规范与发展。公司长期专注于清洁能源装备的研发与制造，产品线丰富，紧密对接市场趋势，能够满足各类用户的能源装备应用需求，是行业的领先能源装备制造制造商。在技术创新与产品性能方面，公司自主研发的低氮冷凝系列燃气锅炉被评为广东省高新技术产品。此外，公司积极推进技术升级，所研发的新一代冷凝式锅炉采用全预混低氮燃烧技术，其能耗水平与排放指标均优于国家标准。其中，高效冷凝燃气锅炉的热效率达到 104.69%，凭借卓越的能效表现荣获工信部颁发的工业装备类“能效之星”称号，充分彰显了公司在技术创新与能效提升方面的强大实力。

(2) B 端运营

公司以提供高效清洁的热力运营与服务为锚点，业务布局从传统的单一供热运营，全面升级并拓展至热电联产、冷热电三联供、分布式能源等综合能源服务领域。为工业及商业用户提供覆盖热力（蒸汽、热水）、冷气、电力在内的多种清洁能源整体解决方案，全面响应客户对清洁能源日益增长的多元化需求。在运营管理方面，公司始终坚持将“减碳降碳”作为驱动业务发展的核心，紧密围绕用户实际需求，通过深化多能互补耦合供热与智能供热模式的研究与应用，持续从技术革新、能效提升、节能减排等多个维度优化运营体系，显著提高了整体运营效率。在生物质能供热领域，相关项目技术与实践经验处于领先地位，公司依托先进的生物质成型燃料利用技术，已成功为多个行业提供可靠的生物质能供热服务，展现出显著的技术优势与示范效应，相关成果荣获国家科技进步奖二等奖。在天然气分布式能源领域，成都世纪城国际新会展中心及新世纪环球中心分布式能源站项目作为国内商业领域规模最大的冷热电分布式能源项目，其装机规模位居行业前列，有力印证了公司在该领域深厚的技术底蕴与卓越的项目实施能力。

(3) C 端产品与服务

从国内较早的燃气壁挂炉研产者起步，公司经过多年持续深耕，已建立起涵盖研发、生产、销售与售后服务的完整产业体系。公司以欧洲标准作为产品质量基准，成为行业内首家通过欧洲 CE 认证的企业，并作为中国壁挂炉行业的国家标准主编单位，主导或者参与编写 48 项国家、行业标准和团体标准，具备完善的企业管理体系，奠定了公司在燃气壁挂炉行业的技术领先地位。公司旗下自主品牌“小松鼠”，业务覆盖采暖、新风及多能源集成系统等领域。基于清晰的品类战略，公司已形成明确的产品布局：以燃气壁挂炉为核心业务，空气源热泵为战略发展业务，五恒空调系统定位于高端业务。依托该产品体系对室内温度、湿度和空气质量等关键环境指标进行一体化智能调控，持续为用户营造健康、舒适、节能的居住环境，提供全方位的智慧家居解决方案。公司推行“五星级服务”体系，该体系贯穿从总部工厂、售后服务中心、呼叫中心到区域服务中心、网点及物流配送的全链路，并对产品外观、环保理念、领先技术、卓越性能等四项指标作出严格规定。服务体系共包含售后服务体系、商品服务及顾客服务三大类一级指标，并下设组织架构、人员配置、资源配置、规范要求、监督、改进、服务、文化等十五项二级指标，实现从被动响应到主动服务的全面升级，贯彻以服务塑造品牌的理念，成为智能舒适家居领域的国产标杆企业。

3、主要业绩驱动因素

报告期内，面对风高浪急的外部挑战与国内转型升级的战略机遇，公司始终锚定发展方向、保持战略定力，深度融入国家发展大局，抢抓能源变革与政策利好机遇，围绕产品创新、渠道扩建、智造品控、海外布局、精细运营、数字化转型六大维度精准施策、扎实布局。公司坚持以技术创新为核心驱动，注重研发投入，稳步提升产品与服务的核心品质；精准把握“促消费、强产业、优生态”的政策导向，在行业发展浪潮中主动谋篇布局，实现经营基本面稳健运行、核心能力稳步提升，为后续业绩增长与长期高质量发展筑牢坚实根基。

（1）核心业务多维攻坚，质效双升筑牢底盘

公司聚焦核心经营维度精耕细作，各板块协同发力、提质增效，持续夯实经营发展根基，推动整体盈利能力与市场竞争力双提升。产品端以创新升级为核心，按计划完成多款高端机型及工程、电商等细分场景专属新品的研发上市，打造适配多元市场需求的差异化产品矩阵。其中新一代自适应冷凝炉 M100 的推出显著提升市场竞争力，高端产品系列整体表现亮眼，既精准契合消费者对高品质生活的需求，更成为公司开拓南方增量市场的关键支撑，推动舒适家居产品整体毛利率提升 2.47%。品牌与渠道端双向发力：加大了品牌投入力度，系统化布局微信视频号、抖音、小红书、快手等主流线上平台，累计上线作品超 8,000 条，实现品牌曝光与市场认知度大幅提升；线下通过高铁、高速等核心媒介投放广告，持续完善零售网络布局，线上精准引流与线下实体网络深度协同、相互赋能，有效扩大市场份额。生产与品控端筑牢品质根基：公司搭建了原材料检验中心、卫浴体感测评实验室，引入智能化生产设备，从源头严格把控产品品质、提升生产运营效率，以过硬的产品质量夯实销售转化底层基础。海外布局端稳步推进自主品牌出海战略，完成目标市场初步调研、适销产品筹备，启动海外渠道商招商与洽谈，为后续国际业务拓展奠定坚实基础，进一步拓宽长期增长空间、增强市场风险抵御能力。

（2）清洁能源精耕运营，技术赋能提质进阶

清洁能源运营板块以精细化管理提质增效，板块深度聚焦能源服务全流程运营优化，基于对行业趋势、原材料价格波动的精准洞察，制定并落地长效化成本管控方案，通过锁定优势供应价格、优化原料采购体系，有效规避市场价格波动带来的经营风险，在行业价格联动上行阶段形成显著价差优势，拓宽利润空间。同时，持续深化多能源耦合、智慧能源管理等技术在运营场景的落地应用，提升能源梯级利用效率与能耗精细化调控水平，进一步降低运营成本、提升服务附加值。此外，在节能环保技术方面，公司实施的项目荣获 2025“节能杯”第十届热泵系统应用设计大赛-热泵工业最佳应用奖，并被收录于《广州市节能减排技术应用典型案例（2025 年）》。这标志着，公司在卓越运营与技术创新领域的扎实成果，夯实了公司致力于成为领先的“清洁能源综合服务商”的定位——不仅通过前瞻性的策略抵御风险、创造利润，更以技术创新和应用为客户与社会提供更高效、更环保的解决方案。

（3）全维深化数字转型，数智赋能驱动发展

公司以业务实际需求为导向，持续深化全板块数字化转型，推动数字能力成为企业发展的核心支撑。C 端产品与服务板块开发并落地门店专属管理系统，深度融合一线业务场景，实现产品使用反馈、客户服务、订单管理、库存管控、售后跟进的数字化闭环，推动门店管理从传统人工经验模式向数据驱动、智能决策模式转型，显著提升门店运营能效与标准化水平，优化终端客户体验；产品端重点推进壁挂炉、空气源热泵等核心产品的技术架构统一与智能化改造，完成底层技术平台整合与数据通路构建，打破技术标准不一、数据孤立的信息孤岛问题，实现产品数据流的集中管理与贯通，为后续集成 AI 技术、开发智能控制功能奠定坚实的数据与技术基础，推动产品向智慧物联方向深度演进。公司数字化转型始终与整体战略同频共振，坚持技术应用与业务实际深度融合，确保数字化投入切实服务于运营优化与能力提升，未来将持续加固数字化基础，深化业务与技术的融合程度，推动数字化能力成为支撑公司高质量发展的重要引擎。

（4）人才梯队多维搭建，管培引育激活发展活力

公司将人才建设作为战略发展基石，聚焦核心能力打造与长远发展布局，构建“核心人才引进+管培生梯队培育”的双轨人才体系，为企业高质量发展注入持续人力动能。针对研发、运营、市场、海外拓展等关键领域精准引进专业人才与骨干力量，快速补足岗位能力短板；同时重磅推进管培生培养计划，面向高校甄选优质应届人才，围绕公司业务体系制定定制化培养路径，通过轮岗实践、导师带教、专项培训、项目历练等方式，让管培生深度参与核心业务全流程，快速实现从校园到职场的能力蜕变，逐步培养成为适配公司发展的后备管理人才与业务骨干。此外，公司持续优化人才激励与职业发展机制，畅通晋升通道、完善培养体系，充分激发全体员工活力，以专业人才队伍与新锐管培生梯队的双向赋能，为技术创新、市场拓展、战略落地等各项工作提供坚实人力保障，筑牢企业长远发展的人才根基。

二、报告期内公司所处行业情况

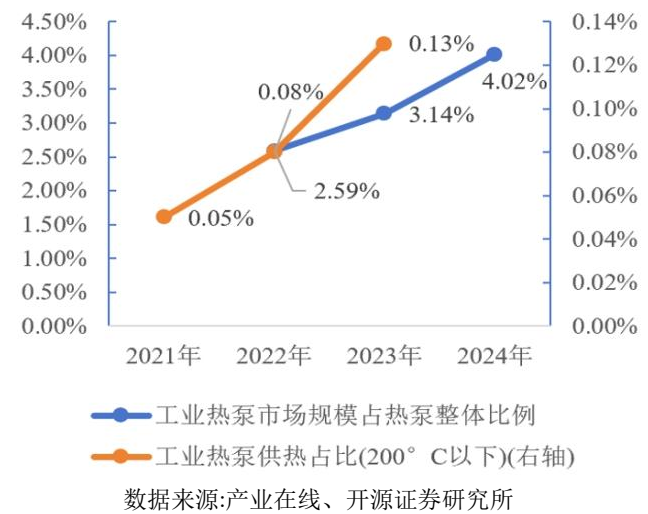
立足国家“双碳”战略与美丽中国建设的目标，公司深度融入构建现代化产业体系、发展新质生产力的时代要求，锚定绿色发展方向，以综合能源服务为核心，全面参与全球能源结构转型。公司业务聚焦三大业务板块：清洁能源应用装备（B端装备）、清洁能源投资及运营（B端运营）、智能舒适家居制造及服务（C端产品与服务）。以各板块的深度融合与协同发展为路径，打造安全、高效、多元、低碳的能源生态系统，切实推动产业生态化与生态产业化进程，为构建绿色低碳循环发展经济体系贡献坚实力量。

1、能源装备行业

2025年，全球能源格局正经历一场以绿色低碳和数字化转型为核心的深度重构。市场竞争已超越传统资源范畴，全面升级为涵盖战略资源控制、科技创新主导与清洁能源产业链布局的系统性竞争。在这一历史性变革中，能源装备市场不仅是能源转型落地的直接物理载体，更是决定转型速度、深度与运行安全性的战略基石和核心引擎，其发展水平直接影响全球能源转型推进节奏，更是全球清洁能源产业链竞争格局形成的关键影响因素。

根据国家能源局 2025 年 2 月印发的《2025 年能源工作指导意见》所锚定的方向，其核心思想可概括为：在保障能源安全这一根本前提下，以构建清洁低碳、安全高效的新型能源体系为目标，着力推动能源产业的高端化、智能化、绿色化升级。这一指导思想强调安全与发展并重，传统与新兴协同，内在要求能源供给体系实现质的提升。实现能源体系质的提升，首要前提是筑牢设备与运行的安全防线。国家市场监督管理总局于 2025 年 4 月印发的《锅炉安全提升行动方案》正是对此的早期响应与具体实践。该方案旨在系统提升锅炉使用管理水平，规范小型锅炉生产制造，严格落实市场准入机制，并强化安装、维护等关键环节的能力建设与监督管理。通过推行精细化、全流程管理，切实增强了能源安全保障能力，筑牢了安全防线的坚实屏障。在夯实安全基础的同时，国家通过创新标准引领产业升级方向。2025 年 6 月，工业和信息化部办公厅印发的《关于深入推进工业和信息化绿色低碳标准化工作的实施方案》系统阐述了这一路径。该方案强调以碳达峰目标为引领，核心举措包括加大绿色低碳领域标准创新，例如开展电锅炉、大功率电储热锅炉等电能替代工艺装备的标准研制；同时提升工业节能标准，例如组织制修订工业锅炉、信息设备等重点产品能效等级标准，并积极推动绿色制造标准迭代升级。上述政策通过技术革新、能效升级、标准完善三维发力，推动锅炉行业向清洁低碳、安全高效方向转型，为现代能源体系建设奠定坚实基础。在明确能源行业整体升级路径的基础上，政策焦点进一步投向能源生产端的清洁化改造，特别是煤炭这一传统能源主体的绿色转型。2025 年 10 月国家能源局发布的《关于推进煤炭与新能源融合发展的指导意见》将锅炉设备的清洁替代置于核心位置，其重点在于推动矿区用能结构革新，通过淘汰落后产能并规模化应用电锅炉、生物质锅炉、瓦斯氧化供热锅炉及清洁高效煤粉锅炉等一系列先进技术装备，直接降低煤炭生产环节的自耗能，从而驱动全产业链的绿色低碳转型。与此同时，政策层面也大力引导节能前沿技术的研发与应用。以高温热泵为例，这项技术因其卓越的能效表现，在工业余热回收与清洁供热领域被视为关键突破点。为释放其潜力，2025 年 4 月国家发展改革委等部门推出的《推动热泵行业高质量发展行动方案》设定了清晰目标，不仅鼓励以热泵替代传统燃煤设施，更着重支持企业回收工业余热资源以制备高温蒸汽，并计划对存量低效设备进行升级改造，有效提升热泵产业高质量发展水平，力争到 2030 年重点热泵产品能效水平提升 20% 以上。在完成对重点领域改造和关键技术部署后，政策视野进一步升维，指向了更高层次的系统集成与多能协同。国家能源局在 2025 年 10 月发布的《关于促进新能源集成融合发展的指导意见》，明确指出鼓励在纺织、医药、造纸、食品加工等用热（冷）需求旺盛的产业园区，通过可再生能源电力供热、热泵供热（制冷）、光伏光热一体化等方式，打造以新能源为主体的多能耦合综合供能站，在此进程中，工业高温热泵凭借其高效回收工业余热并制备高温蒸汽的核心能力，正成为撬动园区能源结构低碳转型的关键支点，显著提升了清洁供热系统的效率与可靠性，其规模化应用将对工业领域的深度减排产生深远影响。据产业在线数据显示，中国工业高温热泵（出水温度 $\geq 80^{\circ}\text{C}$ ）市场在未来三年将以 25% 以上的年复合增长率，展现出强劲的产业潜力；渗透率方面，2024 年工业热泵占热泵整体市场的比例仅 4.02%，并呈现逐年提升趋势。综合来看，我国工业热泵市场仍处于高速发展的起步阶段。

2022-2027E年中国工业高温热泵行业内销市场规模发展趋势预测(≥80°C,亿元)

工业热泵整体渗透率仍然极低


能源装备制造是国家“制造强国”战略与“双碳”目标部署的关键结合点，是推动能源安全新战略落地、促进绿色低碳产业高质量发展的重要政策工具，为实现经济社会全面绿色转型提供核心装备支撑。公司作为能源装备领域的“能效专家”，深耕能源装备领域，聚焦能效提升与清洁技术创新，精准匹配行业政策发展方向，已拥有国家特种设备设计与制造的最高资质：A级锅炉制造许可证资质、A2级（三类压力容器）压力容器设计许可证和制造许可证，以及美国ASME锅炉和压力容器设计制造许可证（S和U钢印），筑牢高端制造根基。未来公司将紧跟国家能源战略部署，持续深耕清洁高效锅炉、工业高温热泵等核心装备赛道，以技术创新赋能产业升级，全力助力新型能源体系建设，为国家的可持续发展和全球气候治理贡献坚实力量。

（2）综合能源服务行业

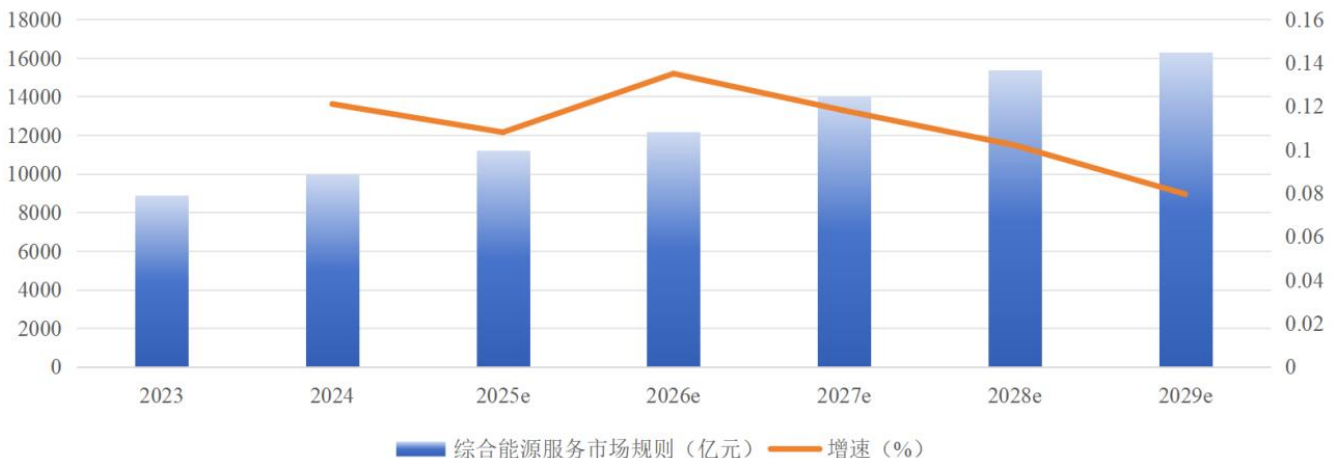
在“双碳”战略目标引领下，以“零碳园区”“零碳工厂”为代表的终端用能场景变革，正推动综合能源服务从一种新业态演进为构建新型能源体系、支撑经济社会高质量发展的关键路径。当前，我国能源发展面临安全、经济、低碳等多重目标协同的挑战，传统单一、孤立的供能模式因系统效率低、灵活性不足、碳排强度高问题，已难以适应新型电力系统建设与能源清洁转型的需求。综合能源服务模式通过横向“电、热、冷、气、氢、水”等多能互补，纵向“源网荷储”协同互动，并深度融合数字化、智能化技术，实现了能源系统的整体规划、优化运行与智慧管理，从根本上打破了能源子系统间的技术壁垒与管理隔阂。

综合能源服务的本质是以用户为中心、以价值创造为导向的新型能源生态系统服务。其核心在于“综合能源系统+能源综合服务”的深度融合与双向赋能。综合能源系统通过多能转换、梯级利用、时空调度与分布式协同，实现对多种能源的高效集成与动态优化；能源综合服务则依托平台化、生态化模式，为用户提供涵盖规划设计、投资建设、运营维护、能效管理、碳资产管理、市场交易等在内的全链条定制化解决方案。这一模式有效突破了传统能源服务的技术与体制边界，取得了明确成果：在提升系统综合能效、运行可靠性与可再生能源消纳水平的同时，降低了用户用能成本及系统碳排放与污染物排放，并促进了能源系统与社会经济发展的深度融合，创造了经济、环境与社会共赢的长期价值。

为系统推动工业园区绿色化、数字化转型升级，2025年以来国家密集出台一系列重磅政策，从顶层设计、建设路径、产业升级、资金支持到智慧赋能，构建了清晰的政策体系与实施框架，引领园区迈向高质量与可持续发展新阶段。在这一宏大进程中，综合能源系统已不仅是技术路径，更是承载“绿色生产力”的核心载体。它通过清洁化重塑能源底色，以智能化驱动系统跃迁，借综合化实现价值聚合，从而将横向多能互补、纵向源网荷储协调的宏大蓝图，转化为高质量发展的生动实践。2025年10月，中共中央在“十五五”规划建议中明确要加快经济社会发展全面绿色转型，核心在于构建新型能源体系，大幅提升新能源比重，推动化石能源有序替代与清洁高效利用。这一顶层设计为所有细分领域政策提供了根本遵循，尤其强调多能协同发展与能源系统重构，直接指向了综合能源服务所能发挥的系统优化价值。2025年7月国家发展改革委、工业和信息化部和国家能源局三部门联合发布《关于开展零碳园区建设的通知》，核心在于推动园区能

源体系与生产方式的深度变革。政策着力引导园区优化用能结构，大力开发利用生物质能、工业余热等热能资源；同时，支持企业对标杆水平和先进水平，实施节能降碳改造和用能设备更新，鼓励企业建设极致能效工厂、零碳工厂。零碳目标的实现，必须与产业升级协同并进。2025 年 9 月出台的《工业园区高质量发展指引》为园区产业布局与升级指明了方向。该文件强调园区应聚焦特色突出、优势明显、效益显著的主导产业，避免同质化竞争，并通过强化产业链集聚、推动技术改造和淘汰落后产能来提升竞争力。其发展导向与零碳园区建设一脉相承，明确要求推广电气化改造与多能联供，提升清洁能源消费比重，并鼓励企业创建绿色工厂，从产业源头践行绿色低碳理念。绿色转型离不开强有力的资金支持。2025 年第四季度，配套的资金保障政策相继落地。一方面，《节能降碳中央预算内投资专项管理办法》明确对煤炭消费清洁替代项目、低碳零碳负碳示范项目给予资金支持；另一方面，工业和信息化部办公厅和中国人民银行办公厅发布了《关于用好绿色金融政策支持绿色工厂建设的通知》，引导金融机构重点支持包括零碳工厂建设、重大工艺革新在内的企业技术改造升级项目。这两项政策形成了财政+金融的协同发力机制，有效缓解绿色转型中的资金约束。在推动绿色化的同时，数字化赋能成为提升园区治理与服务效能的关键。2025 年 11 月工业和信息化部印发的《高标准数字园区建设指南》，设定了到 2027 年建成 200 个左右的高标准数字园区的目标，旨在实现园区规上工业企业数字化改造全覆盖和服务数字化水平的跃升，形成一批可复制可推广的数智赋能园区发展的典型模式。根据共研网发布的《2025-2031 年中国综合能源服务市场全景调查与投资策略报告》显示，预计 2029 年我国综合能源服务市场规模将达 16,391 亿元，增长潜力显著。

2023-2029年中国综合能源服务市场规模预测及增速



数据来源:共研产业咨询(共研网)

迪森股份聚焦综合能源管理，紧密围绕国家“零碳园区”及新型能源体系建设等战略，着力推动能源消费向绿色化、低碳化、节能高效化与数字化全面转型。公司打造以“多能源耦合互补+高效绿色节能装备+数字化管理”为核心的智慧能源系统，通过该系统为工业园区、大型工厂、公共建筑等客户高效整合热力、燃气、生物质能等多种能源，依托先进节能装备将其转化为客户所需的稳定热、电、冷等综合能源，全过程实现精准节能与碳排放的有效降低。基于这一系统化能力，公司为客户提供覆盖节能方案设计、绿色能源供应、能源改造升级、系统托管运营及数智化转型服务的全周期能源解决方案，全方位满足客户在能源保障、运营管理与低碳发展等方面的多元需求。

(3) 舒适家居行业

2025 年 3 月全国两会明确的“增品种、提品质、创品牌”战略与“人工智能+”行动等概念，为中国舒适家居行业发展注入了明确的政策动能。前者引导产业从规模扩张转向质量与内涵提升，驱动企业丰富产品矩阵、夯实质量根基、构建品牌价值；后者则作为强大的技术引擎，加速全行业的技术融合与迭代，为产品创新打开了全新空间。与此同时，2025 年 12 月中央经济工作会议明确了坚持扩大内需与高水平对外开放的基本方向，并着力整治内卷式竞争，激励企业通过技术创新、场景开拓与绿色转型来培育新的增长点，从而全面增强高质量发展的内生动力。

为实现扩大内需和深化供给侧结构性改革的目标，2025 年 11 月国家发展改革委、商务部等 6 部委联合印发《关于增强消费品供需适配性进一步促进消费的实施方案》，明确鼓励开发适用于农村市场的高效节能型热水器、卫浴等产品，并支持绿色智能家电下乡。壁挂炉、空气源热泵产品凭借其突出的高效节能与绿色环保属性，精准契合了此项政策导向，为深入开拓下沉市场奠定了坚实基础。政策一经出台，配套的经济支持措施便迅速跟进。2025 年 12 月，国家发改委、财政部、商务部办公厅等多部门密集发布《关于 2026 年实施大规模设备更新和消费品以旧换新政策的通知》《关于提质增效实施 2026 年消费品以旧换新政策的通知》《关于做好 2026 年家电以旧换新、数码和智能产品购新补贴工作的通知》等一系列文件，延续并强化了国家以财政补贴促进消费的政策方向。这些政策不仅将产品一级能效明确列为享受补贴的核心标准之一，更锚定了推动产业升级、反内卷式低效竞争的清晰目标，旨在引导企业走向以技术创新和品质提升为核心的高质量发展道路。

壁挂炉是兼顾家庭采暖与生活热水供应的核心暖通装备，在舒适家居产业中占据重要地位。据产业在线数据显示，2025 年我国燃气壁挂炉整体销量同比小幅下降 1.8%，其中内销 180.2 万台，同比下滑 5.6%，出口 77.8 万台，同比增长 8.3%。尽管行业整体销量小幅下行，但市场内部结构呈现明显的优化升级态势，行业发展逻辑彻底从依赖新房配套的增量扩张，转向存量设备更新与消费品质升级主导的存量竞争阶段。一方面，早期“煤改气”项目投放的大批壁挂炉设备逐步步入老化更换周期，叠加国家以旧换新、绿色节能产品补贴等政策持续加码，民用采暖设备的置换需求集中释放；另一方面，政策与消费端双重倒逼行业淘汰低效产能，高效、低排放的冷凝式燃气采暖热水炉迎来快速增长窗口期。根据中国土木工程学会燃气与供热分会统计数据显示，2025 年冷凝式燃气采暖热水炉销量约 58 万台，同比增长 28.89%，成为拉动行业结构升级的核心动力。与此同时，消费需求持续迭代升级，消费者对采暖设备的智能化水平、节能性能、静音效果及外观设计提出更高要求，智能互联、远程操控、静音运行、精准控温等功能，逐步从高端产品的差异化卖点，转变为全行业的标配属性，进一步推动壁挂炉行业整体向高端化、智能化、绿色化方向深度升级。

2019年-2025年冷凝炉销量市场发展情况



数据来源：中国土木工程学会燃气与供热分会

空气源热泵作为清洁能源采暖的重要品类，是舒适家居行业实现绿色低碳转型的关键方向，行业呈现国内市场短期调整、海外市场高速增长的分化发展态势。国内市场方面，据产业在线数据显示，2025 年 1-9 月我国空气源热泵内销额同比下降 10.1%，行业仍处于市场结构优化与需求培育的调整阶段；而海外市场凭借政策利好与需求扩容，成为拉动行业增长的核心驱动力，根据欧洲热泵协会（EHPA）的初步数据，2025 年欧洲 16 个国家的热泵销量达约 263 万台，同比增长 10.50%，欧洲热泵总装机量也攀升至约 2,800 万台。

欧洲作为我国热泵出口的核心目的地，市场需求的持续扩容为国内行业带来强劲增长动力，据产业在线数据，2025 年 1-11 月我国空气源热泵出口额累计同比增长 27.61%，出口市场表现亮眼。且依托 2022 年 5 月《欧洲可持续能源联合行动计划》支撑，欧盟明确 2030 年热泵保有量达到 6,000 万台的目标，测算 2024-2030 年欧洲热泵保有量复合增长率预计为 15.3%，海外市场长期增长空间将持续带动我国热泵出口业务改善。



数据来源:欧洲热泵协会 (EHPA)



数据来源:产业在线

小松鼠作为公司旗下的核心品牌，长期深耕清洁能源采暖领域，聚焦燃气壁挂炉、空气源热泵等绿色高效节能产品的研发、生产与市场推广，凭借深厚的技术积淀与产品创新能力，深度契合行业绿色低碳、高端智能的发展趋势。依托全预混冷凝、EVI 喷气增焐等核心技术，公司持续迭代升级产品矩阵，旗下壁挂炉产品凭借高性价比与优异性能打开南方采暖市场，空气源热泵产品覆盖 3kW-360kW 全规格体系，部分产品已通过欧盟 CE 认证，可满足国内外居民家庭采暖、轻商及区域集中供暖等多元化场景需求。同时，公司设立专业原材料检测中心，从源头把控产品品质，以硬核的产品实力、完善的渠道布局与五星级服务体系，在国内市场树立起良好的品牌口碑，是助力行业绿色转型与技术升级的重要力量。

三、核心竞争力分析

1、技术研发优势

公司作为国家高新技术企业、国家创新型企业、国家级科技型中小企业，始终秉持技术创新与深度洞察客户需求的双驱理念，矢志不渝地推进研发创新进程。公司建有国际领先的 CNAS 能效实验室、焓差实验室和风洞实验室，并拥有一支跨学科、高水准的研发团队，团队成员在清洁能源装备、综合能源服务、智能家居等领域具备深厚的专业积淀与丰富的实践经验。为加速技术迭代与产业升级，公司携手多家知名科研院所，共同组建了“产、学、研”深度融合的创新联盟，实现知识、技术、资源的开放共享与优势互补，成功构建起以企业为核心、产学研协同联动的技术创新生态体系，持续引领技术创新潮流，推动行业革新。

公司高度重视标准化建设，矢志不渝地以卓越标准引领产品品质臻于至善。多年来积极参与国家、行业和联盟标准的编制和修订工作，特别是在暖通行业及能源装备产品领域，以深植行业的智慧与担当，铸就了显著的贡献。迄今，公司已主导或参与编写 48 项暖通行业相关的国家、行业标准和团体标准及 10 项能源装备产品的国家标准、行业标准和团体标准，为推动整个行业的技术进步和可持续发展奠定了坚实基础。

截至 2025 年 12 月 31 日，公司共拥有知识产权合计 557 件，其中发明专利 96 件，PCT 专利 1 件，实用新型专利 298 件，计算机软件著作权 92 件，作品著作权 1 件，外观专利 69 件。其中报告期内，公司新增授权知识产权 79 件，其中发明 9 件，实用新型专利 34 件，计算机软件著作权 25 件，作品著作权 1 件，外观专利 10 件。

2025 年新增获授知识产权情况如下：

序号	专利号	专利名称	公告日	类型	所属公司
1	2024113146217	一种基于洗衣龙的智能供热控制方法、系统及装置	2025/3/25	发明	综合能源服务项目
2	202422298010X	一种节能效果较好的洗衣龙及其洗涤系统	2025/9/26	实用新型	

3	2024SR1253035	基于云计算的打磨设备振动监控管理系统	2025/8/27	软件著作权	
4	2025SR1925672	洗衣龙化料监测系统	2025/10/9	软件著作权	
5	2025SR1938238	烘干机布草分配系统	2025/10/10	软件著作权	
6	2025SR2000930	洗衣龙节能控制系统	2025/10/16	软件著作权	
7	2025SR2033063	洗涤工艺全流程管理系统	2025/10/21	软件著作权	
8	2025SR2033082	洗衣龙能耗监测系统	2025/10/21	软件著作权	
9	2025SR2070422	洗涤布草配送系统全流程管理系统	2025/10/24	软件著作权	
10	2025SR2061927	一种热泵和锅炉的多能源耦合系统 AI 节能系统	2025/10/24	软件著作权	
11	2025SR2061885	一种基于人工智能的洗涤工厂布草流转管理平台	2025/10/24	软件著作权	
12	2025SR2064122	一种高耗能烘干设备智能节能控制平台	2025/10/24	软件著作权	
13	2025SR2064117	一种热定型机智能节能控制系统	2025/10/24	软件著作权	
14	2025SR2064090	一种贯穿式烘干机节能运行系统	2025/10/24	软件著作权	
15	2025SR2061917	一种热泵和壁挂炉的多能源耦合系统 AI 节能系统	2025/10/24	软件著作权	
16	202111387242.7	一种同步调节内外环火焰大小的燃气灶具及集成灶	2025/3/25	发明	“冷、暖、风、水、智”系统项目
17	2023100338657	一种燃气采暖热水炉的双温控方法、系统及装置	2025/3/25	发明	
18	202211410743.7	一种双向流智能控制管道新风机及其控制方法	2025/5/27	发明	
19	202210064409.4	一种缓冲包装结构及燃气采暖热水炉包装箱	2025/11/4	发明	
20	2023100338568	无生活热水进水温度传感器的控制方法、系统及装置	2025/11/4	发明	
21	202211180993.6	一种全预混燃烧器及其全预混燃气采暖热水炉	2025/12/12	发明	
22	2024205797692	一种比例阀的安全供电装置及检测系统	2025/3/25	实用新型	
23	2024205795517	一种用于燃气采暖热水炉和热水器的测试装置	2025/3/25	实用新型	
24	2024208224813	一种热交换器及燃气采暖热水炉	2025/3/25	实用新型	
25	2024216841720	一种带水罐的采暖零冷水供热热水系统	2025/5/27	实用新型	
26	2024218346696	一种防冷凝水的电控盒结构及其燃气采暖热水炉	2025/5/27	实用新型	
27	2024218348051	一种具有快速提供生活热水的燃气采暖热水炉	2025/5/27	实用新型	
28	2024218349209	一种能够快速提供生活热水的换热储水罐	2025/5/27	实用新型	
29	2024219412322	一种增压变频水伺服进水阀及燃气采暖热水炉	2025/5/27	实用新型	
30	2024216717776	一种具有辅助热源加热的燃气采暖热水炉及供热系统	2025/7/11	实用新型	
31	2024216717193	一种带有插头转换座的温控器	2025/7/11	实用新型	
32	202421969805.2	一种预混器及全预混燃气采暖热水炉	2025/7/11	实用新型	

33	2024227158380	一种防回火的全预混燃烧器及其主热交换器	2025/11/4	实用新型		
34	2024228236029	一种具有防给气堵塞的燃气采暖热水炉	2025/11/4	实用新型		
35	2024228234729	一种燃烧筒及其全预混燃烧器	2025/11/4	实用新型		
36	2025Z11S0142347	小松鼠品牌吉祥物	2025/8/22	作品著作权		
37	2025SR2340280	小松鼠热泵供冷系统节能软件	2025/12/3	软件著作权		
38	2025SR2340281	小松鼠锅炉、热泵耦合系统节能控制软件	2025/12/3	软件著作权		
39	2025SR2340278	小松鼠热泵供热系统节能软件	2025/12/3	软件著作权		
40	2025SR2352421	迪森能源动力设备故障预警软件	2025/12/5	软件著作权		
41	2025SR2352401	迪森综合能源节能降碳在线咨询软件	2025/12/5	软件著作权		
42	2025SR2352406	迪森综合能源管理软件	2025/12/5	软件著作权		
43	202211366578X	一种容积式燃气热水器	2025/11/7	发明		能源装备 项目
44	2024106834960	一种蒸汽热泵的低水温启动方法及其控制装置和蒸汽热泵	2025/11/21	发明		
45	202323436228.9	一种螺旋换热管式低氮冷凝热水炉	2025/1/3	实用新型		
46	2023235046293	一种单晶炉腔体炉盖及压力容器	2025/1/3	实用新型		
47	202323504626X	一种用于单晶炉腔体的排气筒及压力容器	2025/1/3	实用新型		
48	2024208377876	一种具有多级加热的高温热泵及高温热风系统	2025/1/7	实用新型		
49	2024212031086	一种冷凝气化一体装置及供热系统	2025/3/11	实用新型		
50	202420698301.5	一种隔热耐高温的锅炉炉口结构及承压锅炉	2025/3/28	实用新型		
51	2024212683713	一种圆环式换热的蒸酒器	2025/3/28	实用新型		
52	2024212683554	一种便于清洗的蒸酒器	2025/3/28	实用新型		
53	2024212771822	一种扰流式换热的蒸酒器	2025/3/28	实用新型		
54	2024212771803	一种迂回式换热的蒸酒器	2025/6/6	实用新型		
55	2024219403215	一种大型模块组装三锅筒结构锅炉	2025/8/8	实用新型		
56	202422940646X	一种烟气换热器及节能供热装置	2025/11/7	实用新型		
57	2024229406489	一种耦合水源热泵的燃气热水炉及节能供热系统	2025/11/7	实用新型		
58	2024229367056	一种半圆管上升管换热装置及节能热回收系统	2025/11/7	实用新型		
59	2024230049463	一种角管式生物质锅炉及节能供热系统	2025/11/7	实用新型		
60	2024230050314	一种光管蒸发器及生物质锅炉	2025/11/7	实用新型		
61	2024229357656	一种移动户外撬装超级热源站	2025/12/12	实用新型		
62	2024232323655	一种基于压力容器筒体盘管的卡板工装	2025/12/16	实用新型		

63	2024232488821	一种立式压力容器的压力试验工装	2025/12/16	实用新型	
64	2025SR0195098	RJ/2411 V2.3 热水炉报警过滤和自检控制系统 V2.3	2025/2/5	软件著作权	
65	2025SR0639971	迪森锅炉承压热水自动控制系统	2025/4/18	软件著作权	
66	2025R11L0276155	迪森智能蒸酒器控制系统	2025/5/9	软件著作权	
67	2025SR1955422	酿酒工艺全流程管理系统	2025/10/11	软件著作权	
68	2025SR1968750	蒸汽保温节能控制系统	2025/10/13	软件著作权	
69	2025SR2032978	蒸汽节能管理系统	2025/10/21	软件著作权	

2025 年度，公司新获得的资质和荣誉共 20 项：

序号	资质/荣誉	颁发/批准机关
1	广州市节能减排技术应用典型案例（2025 年）	广州市发展和改革委员会
2	专精特新中小企业	广东省工业和信息化厅
3	创新型中小企业（迪森家居）	广东省工业和信息化厅
4	建筑业企业资质证书（建筑机电安装工程专业承包二级）	广州市住房和城乡建设局
5	名优高新技术产品--AI 自适应全预混冷凝壁挂炉（M100 系列）	广东省高新技术企业协会
6	数据管理能力成熟度（甲方）--稳健级（3 级）	中国电子信息行业联合会
7	DB44/T 2694-2025《燃气采暖热水炉产品升级换新技术指南》主编单位	广东省给热供暖标准化技术委员会
8	2025 年度中国家电行业磐石奖-突破创新奖（小松鼠 AI 自适应冷凝炉 M100）	现代家电
9	2025 年度中国家电行业磐石奖-行业突出贡献奖	现代家电
10	2025 安徽省供暖及五恒大会-突出贡献企业	2025 安徽省供暖及五恒大会组委会
11	2025“节能杯”第十届热泵系统应用设计大赛-热泵工业 最佳应用奖	中国节能协会热泵专业委员会
12	2024 年度广东省科技进步二等奖	广东省人民政府
13	创新型中小企业（迪森股份）	广东省工业和信息化厅
14	《工业热泵发展白皮书（2025）》参编证书	中国节能协会热泵专业委员会
15	热泵工业应用优秀品牌荣誉证书	中国热泵行业年会组委会
16	江苏省创新型中小企业	江苏省工业和信息化厅
17	常州市智能工厂	常州市工业和信息化局
18	高效环保商用燃气锅炉	中国电子节能技术协会
19	节能真空热水锅炉	中国电子节能技术协会
20	节能高效燃气冷凝蒸汽锅炉	中国电子节能技术协会

2、行业经验与客户优势

源自三十余年能源领域的持续探索，公司已将深厚的制造基因与场景智慧，转化为驱动创新的永动燃料，不仅构筑起坚实的竞争壁垒，更开辟出一片生机勃勃的客户共生生态。迪森家居以数智化制造实力为支撑，依托 CNAS 国家认可实验室高水准科研平台，持续驱动产品迭代与品质升级，旗下的暖通产品已为众多家庭提供专业的采暖、热水综合解决方案，并深耕南方采暖市场打造适配性强的暖通服务体系。公司已与近百家地产、燃气公司建立深度合作，同时深度布局天猫、京东等电商渠道，依托旗下“小松鼠”品牌构建了覆盖全国的近 2,000 家销售服务网点，产品远销海外多个国家和地区，实现了从工程到零售、从国内到国际市场的全面覆盖。公司旗下“迪森”牌燃气锅炉位列中国工业锅炉行业前列，拥有国家 A 级许可证资质。公司凭借 30 多年来在能源装备生产制造方面积累的丰富经验、技术实力与深厚的产业基因，在能源装备升级浪潮中脱颖而出，赢得了工业用能企业的认可，已成为多家能源装备应用领域头部企业合作伙伴。公司始终秉持为客户创造价值的经营理念，专注于为工商业领域提供高效、稳定的热能解决方案，已成功服务于酒店、商业综合体、医院、学校、食品以及酒业等各类工商业领域的客户。凭借对多行业用能场景的深度理解与长期陪伴式合作，提供高度定制化的系统解决方案，从而与众多领先企业建立牢固的战略合作伙伴关系。面向未来，迪森将继续以制造实力为根基，以客户需求为导向，在能源变革的浪潮中稳健前行。

3、营销体系优势

循大道以谋远，执根基而致胜。公司已构建起“零售、工程、电商、集采、海外”五位一体的立体化营销网络，不仅实现了国内市场的全域覆盖，更将业务拓展至全球三十多个国家与地区，形成了渠道纵深与市场广度兼备的核心竞争力。

售后服务层面，在销售网络的有力支撑下，公司打造了以五星级标准贯穿“制造、销售、客户”全流程的售后服务体系。通过智慧云 S-Cloud 物联网系统与智能化业务管理平台，我们为客户赋予精准的设备掌控能力——实时监测运行状态、精准分析能耗数据、主动预警潜在故障，确保问题得以快速响应与高效解决。这已超越传统售后范畴，成为为客户创造持续价值的数字化保障。公司连续 11 年荣获“NECAS 五星级全国商品售后服务达标认证”，这一行业高含金量认证，是服务体系领先性与可靠性的有力印证。

数字媒体层面，公司积极拥抱线上新媒体平台，战略性构建了以抖音、微信视频号、小红书等平台为核心的全域内容营销与销售赋能体系。该体系深度融合内容创作与业务转化，实现了从品牌曝光、精准获客到销售跟进的全链路贯通，为核心业务提供了有力支撑。同时，我们协同供应商、代理商等生态伙伴开展矩阵式推广，有效扩大了品牌影响力的辐射范围与声量层级。

4、品牌优势

自公司成立以来，始终坚守初心，专注于用户的“热”需求解决方案，通过不断创新和拓展，已发展成为一家业务范围遍及多个领域的清洁能源综合服务商。核心业务覆盖健康舒适家居、能源装备、能源运营服务以及科技产业孵化器等多个领域，旗下拥有“迪森股份”“迪森装备”“迪森家居”“小松鼠”“松米”等细分行业知名品牌，已成长为国家火炬计划重点高新技术企业、国家创新型企业、广东省知识产权示范企业和广东省环保装备产业专利优势企业。始终坚持以科技创新为驱动，注重知识产权的保护和转化工作，荣获过“国家科学技术进步奖”“中国标准创新贡献奖”“中国专利优秀奖”“标准研制贡献单位”“全国产品和服务质量诚信示范企业”“全国家居环境行业质量领先企业”“国家级绿色工厂”“家用燃气具强制性产品认证 A 类生产企业”“专利十强企业”“广州市专利密集型企业培育名单”“广东省创新型中小企业”“江苏省企业技术中心”“江苏省专精特新中小企业”“江苏省创新型中小企业”“常州市智能工厂”多项荣誉，致力于为用户提供更加优质、高效、环保的清洁能源解决方案，是国内领先的清洁能源综合服务商。

四、主营业务分析

1、概述

2025 年，世界处于深刻变革之中。美国关税政策频繁调整、地缘政治冲突持续发酵、全球经济在波动中承压，外部环境复杂性、严峻性、不确定性显著上升。在此背景下，我国经济展现出强大的发展韧性，为世界经济增长提供了重要稳定锚。国家精准施策，通过灵活的货币政策与积极的财政政策协同发力，着力促进消费复苏、强化产业根基、稳定房地产市场，并积极引导行业从“规模扩张”转向“质量共赢”，为高质量发展营造了有利的政策环境。

报告期内，公司整体实现营业收入 104,458.58 万元，比去年同期减少 6.36%；实现归属于上市公司股东的净利润 4,396.04 万元，比去年同期下降 9.43%；经营活动产生的现金流量净额 17,494.41 万元，比去年同期下降 33.71%。具体参见“第三节管理层讨论与分析”之“一、报告期内公司从事的主要业务”等相关内容。

2、收入与成本

(1) 营业收入构成

营业收入整体情况

单位：元

	2025 年		2024 年		同比增减
	金额	占营业收入比重	金额	占营业收入比重	
营业收入合计	1,044,585,807.19	100%	1,115,588,600.39	100%	-6.36%
分行业					
E2B	607,412,147.69	58.15%	667,128,473.07	59.80%	-8.95%
E2C	404,745,623.33	38.75%	409,602,600.15	36.72%	-1.19%
其他	32,428,036.17	3.10%	38,857,527.17	3.48%	-16.55%
分产品					
清洁能源投资及运营-B 端运营	446,515,045.06	42.75%	463,510,146.84	41.55%	-3.67%
清洁能源应用装备-B 端装备	160,897,102.63	15.40%	203,618,326.23	18.25%	-20.98%
智能舒适家居制造及服务-C 端产品与服务	404,745,623.33	38.75%	409,602,600.15	36.72%	-1.19%
其他	32,428,036.17	3.10%	38,857,527.17	3.48%	-16.55%
分地区					
华南地区	120,799,458.07	11.56%	102,669,839.59	9.20%	17.66%
华东地区	197,038,413.00	18.86%	206,986,871.92	18.55%	-4.81%
西南地区	320,702,042.93	30.70%	343,296,986.85	30.77%	-6.58%
北方地区	233,990,346.79	22.41%	282,350,500.64	25.32%	-17.13%
其他地区	119,199,832.99	11.41%	106,855,424.54	9.58%	11.55%
境外	52,855,713.41	5.06%	73,428,976.85	6.58%	-28.02%
分销售模式					
直销	668,373,716.43	63.98%	717,518,517.70	64.32%	-6.85%
经销	376,212,090.76	36.02%	398,070,082.69	35.68%	-5.49%

(2) 占公司营业收入或营业利润 10%以上的行业、产品、地区、销售模式的情况

适用 不适用

单位：元

	营业收入	营业成本	毛利率	营业收入比上年同期增减	营业成本比上年同期增减	毛利率比上年同期增减
分行业						
E2B	607,412,147.69	447,379,457.33	26.35%	-8.95%	-13.31%	3.71%
E2C	404,745,623.33	258,413,402.98	36.15%	-1.19%	-4.88%	2.47%
其他	32,428,036.17	3,987,826.81	87.70%	-16.55%	-35.49%	3.61%
分产品						
清洁能源投资及运营-B 端运营	446,515,045.06	296,743,279.86	33.54%	-3.67%	-9.76%	4.48%
清洁能源应用装备-B 端装备	160,897,102.63	150,636,177.47	6.38%	-20.98%	-19.56%	-1.66%
智能舒适家居制造及服务-C 端产品与服务	404,745,623.33	258,413,402.98	36.15%	-1.19%	-4.88%	2.47%
其他	32,428,036.17	3,987,826.81	87.70%	-16.55%	-35.49%	3.61%
分地区						
华南地区	120,799,458.07	60,333,160.35	50.06%	17.66%	15.79%	0.81%
华东地区	197,038,413.00	161,593,416.59	17.99%	-4.81%	-6.24%	1.26%
西南地区	320,702,042.93	194,072,440.93	39.49%	-6.58%	-9.76%	2.13%
北方地区	233,990,346.79	158,647,164.66	32.20%	-17.13%	-25.46%	7.58%
其他地区	119,199,832.99	91,846,356.52	22.95%	11.55%	9.22%	1.65%
境外	52,855,713.41	43,288,148.07	18.10%	-28.02%	-24.72%	-3.59%
分销售模式						
直销	668,373,716.43	455,571,265.12	31.84%	-6.85%	-13.65%	5.37%
经销	376,212,090.76	254,209,422.00	32.43%	-5.49%	-4.55%	-0.67%

公司主营业务数据统计口径在报告期发生调整的情况下，公司最近 1 年按报告期末口径调整后的主营业务数据

 适用 不适用

(3) 公司实物销售收入是否大于劳务收入

 是 否

行业分类	项目	单位	2025 年	2024 年	同比增减
E2B-清洁能源投资及运营-B 端运营	销售量	GJ	3,244,103.64	3,227,017.32	0.53%
	生产量	GJ	3,244,103.64	3,227,017.32	0.53%
	库存量	GJ			
E2B-清洁能源应用装备-B 端装备	销售量	台	1,081	1,425	-24.14%
	生产量	台	1,325	1,450	-8.62%
	库存量	台	479	235	103.83%
E2C-智能舒适家居制造及服务-C 端产品与服务	销售量	台	157,399	136,531	15.28%
	生产量	台	158,560	137,642	15.20%
	库存量	台	17,416	16,255	7.14%

相关数据同比发生变动 30% 以上的原因说明

 适用 不适用

清洁能源应用装备-B 端装备：库存量上升 103.83%。主要因报告期内新能源订单量减少，相应的销售量和生产量减少，销售量下降幅度高于生产量下降幅度，故库存量较去年上涨。

(4) 公司已签订的重大销售合同、重大采购合同截至本报告期的履行情况

适用 不适用

公司需遵守《深圳证券交易所上市公司自律监管指引第 4 号——创业板行业信息披露》中的“节能环保服务业务”的披露要求：

报告期内节能环保特许经营类订单新增及执行情况												
业务类型	新增订单				尚未执行订单		处于施工期订单			处于运营期订单		
	数量	投资金额 (万元)	已签订合同		数量	投资金额 (万元)	数量	本期完成的投 资金额(万 元)	本期确认收入 金额(万元)	未完成投资 金额(万 元)	数量	运营收入 (万元)
			数量	投资金额 (万元)								
BOT											4	1,412.31
BOO											9	44,160.03
合计											13	45,572.34

(5) 营业成本构成

行业分类

单位：元

行业分类	项目	2025 年		2024 年		同比增减
		金额	占营业成本比重	金额	占营业成本比重	
E2B	燃料（原材料）、人工、折旧等	447,379,457.33	63.03%	516,090,964.43	65.00%	-13.31%
E2C	燃料（原材料）、人工、折旧等	258,413,402.98	36.41%	271,663,490.17	34.22%	-4.88%
其他		3,987,826.81	0.56%	6,181,773.21	0.78%	-35.49%

(6) 报告期内合并范围是否发生变动

是 否

本报告期合并范围变动情况详见本报告“第八节财务报告”中的“九、合并范围的变更”相关内容。

(7) 公司报告期内业务、产品或服务发生重大变化或调整有关情况

适用 不适用

(8) 主要销售客户和主要供应商情况

公司主要销售客户情况

前五名客户合计销售金额（元）	123,851,705.00
前五名客户合计销售金额占年度销售总额比例	11.85%
前五名客户销售额中关联方销售额占年度销售总额比例	0.00%

公司前 5 大客户资料

序号	客户名称	销售额（元）	占年度销售总额比例
1	第一名	43,149,915.06	4.13%
2	第二名	28,111,518.47	2.69%
3	第三名	18,501,167.08	1.77%
4	第四名	17,360,513.40	1.66%
5	第五名	16,728,590.99	1.60%
合计	--	123,851,705.00	11.85%

 主要客户其他情况说明：适用 不适用

公司主要供应商情况

前五名供应商合计采购金额（元）	188,652,260.89
前五名供应商合计采购金额占年度采购总额比例	26.58%
前五名供应商采购额中关联方采购额占年度采购总额比例	0.00%

公司前 5 名供应商资料

序号	供应商名称	采购额（元）	占年度采购总额比例
1	第一名	82,170,089.88	11.58%
2	第二名	48,092,496.16	6.78%
3	第三名	22,871,032.76	3.22%
4	第四名	18,477,369.21	2.60%
5	第五名	17,041,272.88	2.40%
合计	--	188,652,260.89	26.58%

 主要供应商其他情况说明：适用 不适用

 报告期内公司贸易业务收入占营业收入比例超过 10%：适用 不适用

3、费用

单位：元

	2025 年	2024 年	同比增减	重大变动说明
销售费用	66,298,476.78	68,668,835.59	-3.45%	
管理费用	91,521,902.30	97,779,032.91	-6.40%	
财务费用	2,369,146.79	2,864,035.84	-17.28%	
研发费用	32,859,040.80	39,992,944.05	-17.84%	

4、研发投入

适用 不适用

主要研发项目名称	项目目的	项目进展	拟达到的目标	预计对公司未来发展的影响
清洁能源装备项目	开拓业务市场	换热撬块化装置已完成设计工作，撬块组装任务正在进行中；角管式生物质气化炉与 SZS30 整体锅炉房项目已完成研发工作；超低氮水冷预混锅炉燃烧器与超低氮水冷预混锅炉已完成试产试装阶段，待批量生产。	开发出具有高热效率、低污染物排放、稳定且易维护的产品，掌握锅炉房整体控制核心技术。	填补高效换热集成设备领域及超低氮环保锅炉领域的技术空白，丰富产品矩阵，进一步拓宽公司业务领域，提升市场竞争力。
智能舒适家居制造及服务项	降本及开拓业务市场	搭载零冷水与燃气自适应技术的全预混冷凝炉 M100、以及采用新材料实现高性价比的松米 RG001 工程机，均已成功研发并上市。同时，面向线下市场	开发全新产品，形成新的产品系列。面向中高端消费群体，确立高端壁挂炉	丰富现有产品矩阵，技术创新，降低生产成本，提升热效率，增强供应链自

目		的高性价比全预混冷凝壁挂炉 M8 与专供线上中高端用户的机型 Q80，也已正式推出上市。	品牌形象。	主可控性与抗风险能力，提高市场竞争力。
新风机的研究开发项目	开拓业务市场	全热回收简易高效新风机与风量紧凑型新风机的研发已完成，待市场推广验证。	优化产品性能与安装复杂的问题。	优化产品系统、提升产品性能，推动公司高端化、差异化发展。

公司研发人员情况

	2025 年	2024 年	变动比例
研发人员数量（人）	155	183	-15.30%
研发人员数量占比	16.23%	19.00%	-2.77%
研发人员学历			
本科	75	92	-18.48%
硕士	4	8	-50.00%
研发人员年龄构成			
30 岁以下	33	55	-40.00%
30~40 岁	83	87	-4.60%

近三年公司研发投入金额及占营业收入的比例

	2025 年	2024 年	2023 年
研发投入金额（元）	32,859,040.80	39,992,944.05	38,508,451.67
研发投入占营业收入比例	3.15%	3.58%	2.82%
研发支出资本化的金额（元）	0.00	0.00	0.00
资本化研发支出占研发投入的比例	0.00%	0.00%	0.00%
资本化研发支出占当期净利润的比重	0.00%	0.00%	0.00%

公司研发人员构成发生重大变化的原因及影响

适用 不适用

研发投入总额占营业收入的比重较上年发生显著变化的原因

适用 不适用

研发投入资本化率大幅变动的原因及其合理性说明

适用 不适用

5、现金流

单位：元

项目	2025 年	2024 年	同比增减
经营活动现金流入小计	1,222,141,155.67	1,408,952,859.24	-13.26%
经营活动现金流出小计	1,047,197,033.31	1,145,044,927.75	-8.55%
经营活动产生的现金流量净额	174,944,122.36	263,907,931.49	-33.71%
投资活动现金流入小计	1,228,961,068.55	1,150,578,185.34	6.81%
投资活动现金流出小计	1,245,331,076.93	1,192,185,163.99	4.46%
投资活动产生的现金流量净额	-16,370,008.38	-41,606,978.65	60.66%
筹资活动现金流入小计	25,654,076.28	108,435,138.82	-76.34%
筹资活动现金流出小计	184,751,488.72	200,964,803.30	-8.07%
筹资活动产生的现金流量净额	-159,097,412.44	-92,529,664.48	-71.94%
现金及现金等价物净增加额	-574,378.78	130,449,386.41	-100.44%

相关数据同比发生重大变动的主要影响因素说明

适用 不适用

(1) 投资活动产生的现金流量净额较上年同期增加 60.66%：主要原因是在报告期新增购买的固定资产、供能装置的周期性修理投入较上期减少所致。

(2) 筹资活动产生的现金流量净额较上年同期减少 71.94%，主要原因是本报告期根据公司的资金余额情况，实施降低银行借款规模措施所致。

报告期内公司经营活动产生的现金净流量与本年度净利润存在重大差异的原因说明

适用 不适用

五、非主营业务情况

适用 不适用

单位：元

	金额	占利润总额比例	形成原因说明	是否具有可持续性
投资收益	14,927,315.88	12.60%	主要为联营公司的投资收益和理财产生的收益。	是
公允价值变动损益	-5,614,365.26	-4.74%	主要为投资性房地产公允价值变动导致的损益。	否
资产减值	-14,647,669.43	-12.37%	主要为存货跌价损失、固定资产及合同履约成本减值损失。	否
信用减值	-14,996,885.48	-12.66%	主要是根据金融工具会计政策对金融资产计提应收款项的预期信用损失。	否
营业外收入	1,799,083.68	1.52%	主要为清理无需支付的款项产生的收益。	否
营业外支出	2,237,132.89	1.89%	主要原因是本报告期非流动资产报废损失。	否

六、资产及负债状况分析

1、资产构成重大变动情况

单位：元

	2025 年末		2025 年初		比重增减	重大变动说明
	金额	占总资产比例	金额	占总资产比例		
货币资金	469,470,010.24	16.68%	462,649,933.14	15.98%	0.70%	
应收账款	302,301,821.13	10.74%	302,718,897.74	10.46%	0.28%	
合同资产	22,611,896.70	0.80%	31,450,724.47	1.09%	-0.29%	主要原因是在报告期内已收回部分已到期的应收质保金所致。
存货	327,359,991.71	11.63%	260,648,560.89	9.00%	2.63%	
投资性房地产	462,523,000.00	16.43%	469,739,600.00	16.23%	0.20%	
长期股权投资	90,184,102.08	3.20%	78,115,478.07	2.70%	0.50%	
固定资产	480,381,824.79	17.06%	521,938,454.03	18.03%	-0.97%	
在建工程	25,672,560.32	0.91%	13,112,767.89	0.45%	0.46%	主要原因是在报告期内部分工程项目未完工所致。

使用权资产	4,893,797.31	0.17%	5,340,701.58	0.18%	-0.01%	
短期借款	20,011,944.44	0.71%	85,580,404.49	2.96%	-2.25%	主要原因是公司根据资金余额情况，已在本报告期完成归还部分短期银行借款。
合同负债	209,594,560.88	7.44%	145,617,411.35	5.03%	2.41%	主要原因是本报告期内按合同条款执行的项目预收款增加所致。
长期借款	36,145,259.99	1.28%	50,337,614.95	1.74%	-0.46%	
租赁负债	3,886,885.26	0.14%	4,625,668.84	0.16%	-0.02%	

境外资产占比较高

适用 不适用

2、以公允价值计量的资产和负债

适用 不适用

单位：元

项目	期初数	本期公允价值变动损益	计入权益的累计公允价值变动	本期计提的减值	本期购买金额	本期出售金额	其他变动	期末数
金融资产								
1.交易性金融资产（不含衍生金融资产）	0.00				1,219,000,000.00	1,219,000,000.00		0.00
2.衍生金融资产	0.00							0.00
3.其他债权投资	0.00							0.00
4.其他权益工具投资	4,421,146.35	-1,149,159.50				1,150,466.12		2,121,520.73
5.其他非流动金融资产	0.00							0.00
金融资产小计	4,421,146.35	-1,149,159.50			1,219,000,000.00	1,220,150,466.12		2,121,520.73
投资性房地产	469,739,600.00	-5,614,365.26					-1,602,234.74	462,523,000.00
生产性生物资产	0.00							0.00
上述合计	474,160,746.35	-6,763,524.76			1,219,000,000.00	1,220,150,466.12	-1,602,234.74	464,644,520.73
金融负债	0.00	0.00	0.00	0.00	0.00	0.00	0.00	0.00

报告期内公司主要资产计量属性是否发生重大变化

是 否

3、截至报告期末的资产权利受限情况

项目	期末账面价值（元）	受限原因
货币资金	29,000,110.76	银行承兑汇票保证金、信用证保证金、履约保证金、诉讼冻结等
应收票据	19,945,181.10	已背书未终止确认、诉讼冻结
投资性房地产	426,291,000.00	借款抵押
固定资产	150,785,100.89	借款抵押
无形资产	3,046,817.87	借款质押
合计	629,068,210.62	

七、投资状况分析

1、总体情况

适用 不适用

报告期投资额（元）	上年同期投资额（元）	变动幅度
24,546,076.93	80,897,406.36	-69.66%

2、报告期内获取的重大的股权投资情况

适用 不适用

3、报告期内正在进行的重大的非股权投资情况

适用 不适用

4、金融资产投资

（1）证券投资情况

适用 不适用

公司报告期不存在证券投资。

（2）衍生品投资情况

适用 不适用

1) 报告期内以套期保值为目的的衍生品投资

适用 不适用

单位：万元

衍生品投资类型	初始投资金额	期初金额	本期公允价值变动损益	计入权益的累计公允价值变动	报告期内购入金额	报告期内售出金额	期末金额	期末投资金额占公司报告期末净资产比例
外汇套期保值	0	0	0	0	981.92	981.92	0	0.00%
合计	0	0	0	0	981.92	981.92	0	0.00%
报告期内套期保值业务的会计政策、会计核算具体原则，以及与上一报告期相比是否发生重大变化的说明	不适用							
报告期实际损益情况的说明	报告期实际损益金额 1.43 万元，其中，计入投资收益的是 1.43 万元，计入公允价值变动损益是 0.00 万元。公司采用银行提供的估值报告进行公允价值的确认。							
套期保值效果的说明	公司及控股子公司与银行等金融机构开展外汇套期保值业务，有效规避外汇市场风险，提高外汇资金使用效率，合理降低财务费用，增强财务稳健性，实现公司稳健经营目标。							
衍生品投资资金来源	自有资金							
报告期衍生品持仓的风险分析及控制措施说明	1、风险分析 (1) 市场风险：期货行情易受基差变化影响，行情波动较大，现货市场与期货市场价格变动幅度							

(包括但不限于市场风险、流动性风险、信用风险、操作风险、法律风险等)	不同,可能产生价格波动风险,造成套期保值头寸的损失。 (2) 资金风险:期货交易采取保证金和逐日盯市制度,如投入金额过大,可能造成资金流动性风险,以及因未及时补足保证金被强行平仓而产生损失的风险。 (3) 技术风险:存在交易系统出现技术故障、系统崩溃、通信失败等,导致无法获得行情或无法下单的风险。 (4) 内部控制风险:套期保值交易专业性较强,复杂程度较高,可能会由于内控制度不完善而造成风险。 (5) 信用风险:交易价格出现对交易对方不利的大幅度波动时,交易对方可能违反合约的相关规定,取消合约,造成公司损失。 (6) 政策风险:期货市场法律法规等政策如发生重大变化,可能引起市场波动或无法交易,从而带来风险。 2、控制措施说明 (1) 公司根据《深圳证券交易所创业板股票上市规则》等相关法律法规,及公司《期货套期保值业务管理制度》、《外汇套期保值业务管理制度》等制度的规定,作为公司开展套期保值业务的内部控制和风险管理,对套期保值业务的原则、审批权限、操作流程、风险管理、信息保密等多方面做出明确规定,建立了较为全面和完善的套期保值业务内控制度。 (2) 公司开展套期保值业务将以规避和防范汇率及原材料价格波动风险为目的,遵循合法、审慎、安全、有效的原则,不进行投机和套利交易。外汇套期保值业务在签订合同时严格基于公司外汇收支的预测金额进行交易,商品期货套期保值业务要与公司生产经营相匹配,严格控制期货头寸,持续对套期保值的规模、期限进行优化组合,确保公司的利益。 (3) 严格控制套期保值的资金规模,合理计划和使用外汇收支金额和商品期货保证金,严格按照公司相关规定下达操作指令,根据审批权限进行对应的操作。公司将合理调度资金用于套期保值业务。 (4) 套期保值业务以保值为原则,最大程度规避汇率和原材料价格波动带来的风险,授权部门和人员应当密切关注和分析市场走势,并结合市场情况,适时调整操作策略,提高保值效果。 (5) 在业务操作过程中,严格遵守有关法律法规的规定,防范法律风险,定期对套期保值业务的规范性、内控机制的有效性等方面进行监督检查。
已投资衍生品报告期内市场价格或产品公允价值变动的情况,对衍生品公允价值的分析应披露具体使用的方法及相关假设与参数的设定	根据外部金融机构月末提供的市场价格确定公允价值变动。
涉诉情况(如适用)	不适用
衍生品投资审批董事会公告披露日期(如有)	2025年04月08日

2) 报告期内以投机为目的的衍生品投资

适用 不适用

公司报告期不存在以投机为目的的衍生品投资。

八、重大资产和股权出售

1、出售重大资产情况

适用 不适用

公司报告期未出售重大资产。

2、出售重大股权情况

适用 不适用

九、主要控股参股公司分析

适用 不适用

主要子公司及对公司净利润影响达 10%以上的参股公司情况

单位：元

公司名称	公司类型	主要业务	注册资本	总资产	净资产	营业收入	营业利润	净利润
迪森家居	子公司	舒适家居产品研发、生产与销售	105,300,000	509,316,363.94	257,367,558.60	401,294,990.34	60,313,513.97	53,221,230.97
世纪新能源	子公司	天然气分布式能源	60,000,000	216,272,787.23	182,565,826.17	180,428,455.85	——	——
苏州迪森	子公司	清洁能源投资及运营	53,000,000	246,282,553.86	182,678,440.24	86,003,961.32	13,003,629.04	9,842,473.43
迪森装备	子公司	清洁能源应用装备研发、生产与销售	300,000,000	719,621,451.16	212,558,569.37	167,672,937.95	-34,416,034.23	-49,952,109.98
云迪投资	子公司	以自有资金从事投资活动	10,000,000	172,054,376.85	38,054,855.42	159,713,248.72	32,088,584.01	26,658,569.50

报告期内取得和处置子公司的情况

适用 不适用

公司名称	报告期内取得和处置子公司方式	对整体生产经营和业绩的影响
奇享（广州）管理咨询合伙企业（有限合伙）	注销	对业绩无重大影响
特尼尔（常州）科技有限公司	设立	对业绩无重大影响

十、公司控制的结构化主体情况

适用 不适用

十一、公司未来发展的展望

1、公司发展战略

在“十五五”规划建议的指引下，我国经济社会发展将以推动产业高质量发展、大幅提升科技自立自强水平、构建清洁低碳安全高效的现代能源体系等为主要目标。公司始终秉承“构建智慧能源、打造生态经济”的发展使命，紧扣国家战略导向，系统谋划未来成长路径：C 端领域，围绕消费升级与低碳生活趋势，公司将推动产品向中高端市场持续升级，形成以壁挂炉为增长引擎、热泵与五恒空调协同发展的产品格局，强化产品核心竞争力；B 端领域，公司将重点围绕工业热泵及智慧能源运营管理开展布局，为客户提供节能降碳的综合能源解决方案。面向未来，公司将坚持创新驱动，深化业务协同，在服务国家战略与市场需求的进程中，稳步推进高质量、可持续发展。

2、经营计划

2026 年是“十五五”规划开局之年，也是公司深化战略布局、推动高质量发展的关键之年。面对国内能源转型持续深化、“双碳”战略深入推进的发展机遇，以及市场竞争日趋激烈、外部环境复杂多变的挑战，公司将坚守“清洁能源综合服务商”的战略定位，始终坚持以国内市场为发展根基，聚焦核心业务提质增效，同时稳步推进海外市场拓展，有序实现从产品输出到品牌输出的战略升级。公司将依托在热能技术领域的深厚积淀，以“多能源耦合互补+高效绿色节能装备+数字化管理”的综合能源服务体系为核心引擎，持续深耕核心业务板块，通过技术创新驱动、产品迭代升级、渠道优化赋能与服务品质提升，助力国内产业绿色低碳转型，实现公司持续健康发展。

（1）清洁能源应用装备（B 端装备）

着眼工业热泵市场的广阔前景与“双碳”目标深化推进的历史性机遇，公司组建专项攻坚团队，全力推动热泵业务战略升级，打造公司新的核心增长极。公司凭借在热能技术领域的深厚积淀、多元用热场景的丰富经验以及现有工业客户资源，构建起快速切入市场、高效响应需求的系统化能力。在市场拓展方面，公司聚焦高端细分市场，深入分析不同行业工业用热场景特点，优先攻关高增长潜力的重点行业与标杆项目，逐步树立专业、可靠的品牌形象。在合作模式方面，推行单一设备销售与合同能源管理并举，精准匹配客户绿色低碳转型与降本增效的双重需求，推动合作模式创新升级。在能力建设方面，公司还将持续强化运营与系统集成能力，通过数字化平台提升能效管理与运维水平，优化项目全生命周期服务体系，巩固在工业热泵领域的长期核心竞争力。未来，公司将继续以技术创新与模式创新为双轮驱动，与客户及合作伙伴携手，共同推动工业领域的绿色低碳转型升级。

（2）清洁能源投资及运营（B 端运营）

在国家“双碳”战略深入推进、碳排放双控制度全面实施的政策背景下，零碳园区与零碳工厂建设已成为工业领域绿色转型的明确方向，也为公司运营业务带来了广阔的市场空间和发展机遇。面对这一发展机遇，公司运营板块将锚定“生物质供热+热泵余热回收”核心技术路线，以助力工业园区及重点用能企业绿色低碳转型为核心目标，充分发挥自身技术与服务优势，全面深化综合能源服务布局，推动运营业务提质增效、拓展发展新空间。

2026 年，公司运营板块将围绕工业园区及重点用能企业核心用能需求，重点推进三方面工作：一是深化“生物质供热+热泵余热回收”技术融合应用，为企业提供稳定、清洁、低碳的蒸汽与热力供应服务，同时通过高效耦合多能源资源、优化能源梯级利用效率，在保障企业生产用能连续稳定的基础上，从源头降低碳排放总量，助力企业实现节能减排目标，为其零碳园区、零碳工厂建设提供核心能源支撑；二是整合“原料保供、设备安装、工程建设、长期运维”全链条服务资源，为客户量身打造一站式、全生命周期的综合能源解决方案，实现从用能规划、技术适配到长期运维的全流程服务覆盖，切实降低企业绿色转型成本与运营风险；三是重点打造可验证、可复制的减排示范项目，沉淀成熟运营模式，持续巩固自身技术优势与品牌公信力，不断提升在综合能源服务领域的市场影响力，推动运营业务高质量发展。

（3）智能舒适家居制造及服务（C 端产品与服务）

2025 年，公司壁挂炉业务规模实现持续增长，产品升级与品牌推广有效提升了市场竞争力，渠道精细化布局初见成效。立足这一基础，2026 年公司围绕“提效、扩面、强基”三大方向，全面优化市场营销策略，驱动核心业务高质量增长。在国内市场提质增效方面，公司将依托成熟的自适应全预混冷凝技术，推动供暖产品迭代升级，打造高效节能、智能便捷的高端产品矩阵，精准契合消费升级趋势下用户对高品质、舒适化家居供暖的需求，为利润增长奠定产品价值基础。同时，进一步深化国内市场布局，集中资源主推新技术机型，强化体验式营销与场景化销售赋能，重点开拓南方增量市场，逐步构建多元化、高潜力的市场格局，从而有效提升市场份额与整体利润空间；在双品牌协同覆盖方面，公司将坚持差异化品牌战略，以“小松鼠”品牌深耕中高端市场，依托长期积累的品质信誉与技术优势，巩固专业、可靠的品牌形象，精准匹配对产品性能、使用体验及服务有更高要求的客群。同时以“松米”品牌聚焦年轻消费群体与高性价比赛道，秉持“正年轻，够热爱”的品牌主张，精准契合年轻用户对“高颜值、高性能、高智感、高价值”的复合型需求，主打线上渠道与大众消费市场，实现对年轻首购群体及品质置换用户的精准触达，双品牌在市场定位、渠道策略与客群覆盖上形成有效互补与协同，全面覆盖不同消费层级与年龄群体需求的同时，进一步增强整体市场竞争力，为公司持续增长注入强劲动力；在海外市场稳步拓展方面，公司将通过深入本土市场洞察，推进针对性产品开发及持续的品牌传播与渠道建设，逐步在重点海外市场建立具有认知度和美誉度的自主品牌形象，积累长期品牌资产，为强化海外业务稳定性，将主动拓展多元化的客户群与销售渠道，优化客户结构，逐步降低对单一客户的依赖，增强议价能力与业务抗风险能力。公司还将通过建立本地化公司、适应区域合规要求、完善售后服务体系等举措，逐步深化本地化运营与市场扎根。这一系列举措不仅能提升市场响应速度，更能有效分散经营风险，增强公司在复杂国际环境中的韧性与增长持续性。

（4）数字化与品牌生态协同建设，赋能全业务高质量发展

为积极响应数字中国建设的国家战略，把握实体经济与数字经济深度融合的时代机遇，公司将推动数字化中心建设，

打造驱动全局数字化建设与高质量发展的核心中枢，以数字化赋能全业务板块提质增效。数字化中心将实行人才、技术及数据资源统一规划与集中管理，打破部门壁垒，建立人才共享机制，有效降低各业务板块数字化团队的重复建设成本，实现跨业务单元、跨应用场景资源的高效调配，从根本上避免资源分散与闲置，最大化人才价值与技术协同效应。在产品端，深化壁挂炉与热泵系统、锅炉与热泵系统等核心产品的嵌入式数字化开发，完善智能云监测与运维功能，提升产品互联互通与智能运维能力；在运营端，构建统一的企业知识管理与协同平台，推动业务经验沉淀、知识共享与高效协作，优化内部运营流程；在决策端，整合全域数据资源，搭建经营数据分析体系，为市场洞察、运营优化与战略决策提供精准、及时的数据支撑。

与此同时，公司持续提高市场影响力，围绕品牌专业化与体系化建设展开系统布局，着力塑造“垂直领域热能管理专家”的品牌形象。通过体系化的内容叙事、统筹策划视频号、公众号等内容营销，持续强化市场对公司专业能力的认知与信任；积极拓展行业生态合作，深化与行业协会、研究机构及产业链伙伴的联动，共同参与标准制定与行业前沿探讨，推动行业边界的延伸与影响力的提升。同时，探索与友商及合作伙伴开展联合市场活动、技术交流与行业倡议，通过协同发声扩大品牌声量，构建开放共赢的发展格局。公司致力于将数字化中心建设成为对内强力赋能、对外树立影响力的数字化中枢，以数字化与品牌生态建设的双向发力，在行业数字化转型与市场竞争中保持领先地位，为可持续高质量发展注入强劲动力。

3、公司面临的风险和应对措施

（1）宏观环境风险

在当前全球经济复苏乏力、地缘政治冲突多点频发、国际经贸规则体系深刻调整、全球产业链加速重构的复杂背景下，中国经济正经历深刻的结构性调整。外部环境不确定性导致国内市场需求波动与供应链承压，国内供需结构性矛盾导致内需难以释放，若行业需求放缓，将对公司业务发展造成影响。

对策：公司将密切跟踪宏观政策与市场趋势，保持战略与业务的敏捷性，以灵活应对外部环境的不确定性。将持续加大研发投入，以技术创新驱动产品升级，引领市场需求。坚持价值竞争，超越低水平同质化内卷，通过提升产品品质与服务构建差异化优势。

（2）商誉减值风险

公司于 2016 年以现金收购成都世纪新能源有限公司 51% 股权，形成 2.99 亿元的商誉，公司须在未来每年末对商誉进行减值测试。如未来宏观经济形势或市场环境等外部因素发生重大不利变化，可能对世纪新能源经营业绩造成重大影响，公司将面临商誉减值风险，对公司当期损益造成不利影响。

对策：公司将进一步强化对世纪新能源的投后管理工作，密切关注其项目运营情况，通过战略、财务等方面发挥协同效应，促进世纪新能源自主经营管理能力的提升。

（3）原材料价格波动的风险

公司的原材料主要为天然气、生物质、钢材、铜材和铝材等大宗商品受市场价格波动影响明显。受宏观经济环境以及市场供需变化的影响，原材料价格可能发生较大变动，从而导致公司采购价格出现一定波动，公司可能面临原材料、能源价格上涨的风险。

对策：公司通过调整产品销售价格，强化预算控制及原材料价格事前严密预测，跟踪研究价格趋势等措施，合理控制价格波动风险。同时，为减少原材料价格波动带来的风险，公司将通过技术创新、改进生产工艺，采用可替代材料以降低对部分大宗原材料的依赖。

（4）国际市场开拓风险

在全球地缘政治形势趋紧的背景下，公司国际业务面临多重挑战。业务所在国法律法规与监管政策的动态调整、国际贸易摩擦与制裁措施的潜在风险，均对公司海外业务发展带来不确定性风险。

对策：公司开展国际业务布局，成立海外销售合资公司，稳步拓展国际市场，降低对单一客户依赖。系统开展海外市场与产品规划、人才与组织规划，精进国际市场营销能力和客户服务水平。逐步建立并推广自主品牌，提升公司在国际市场的长期竞争力与抗风险能力。尽量避免市场拓展至军事冲突地区，降低不确定性风险。

十二、报告期内接待调研、沟通、采访等活动登记表

适用 不适用

接待时间	接待地点	接待方式	接待对象类型	接待对象	谈论的主要内容及提供的资料	调研的基本情况索引
2025年04月16日	价值在线（ https://www.ir-online.cn/ ）网络互动	网络平台线上交流	其他	全体投资者	2024年度网上业绩说明会	巨潮资讯网（ www.cninfo.com.cn ）2024年度网上业绩说明会投资者关系活动记录表（编号：2025-001）
2025年09月19日	公司通过“全景路演”网站（ http://rs.p5w.net ）采用网络远程的方式召开业绩说明会	网络平台线上交流	其他	全体投资者	业绩说明会	巨潮资讯网（ www.cninfo.com.cn ）2025年9月19日投资者关系活动记录表（编号：2025-002）

十三、市值管理制度和估值提升计划的制定落实情况

公司是否制定了市值管理制度。

是 否

公司是否披露了估值提升计划。

是 否

十四、“质量回报双提升”行动方案贯彻落实情况

公司是否披露了“质量回报双提升”行动方案公告。

是 否

第四节 公司治理、环境和社会

一、公司治理的基本状况

报告期内，公司严格按照《公司法》《证券法》《上市公司治理准则》《深圳证券交易所创业板股票上市规则》《深圳证券交易所上市公司自律监管指引第 2 号——创业板上市公司规范运作》等法律法规、规范性文件及监管部门的相关规定和要求，结合公司实际情况，不断完善公司法人治理结构，报告期内，公司根据有关法律法规的相关规定，制定了《信息披露暂缓、豁免管理制度》《互动易平台信息发布及回复内部审核制度》《董事、高级管理人员离职管理制度》，修订了《公司章程》《独立董事制度》《审计委员会工作细则》《提名委员会工作细则》《薪酬与考核委员会工作细则》《战略委员会工作细则》《信息披露管理制度》等系列公司治理制度，进一步明确股东会、董事会、经营层、审计委员会等不同主体在决策、执行、监督等方面的职责权限、程序、义务，以及完善公司董事、高级管理人员离职规范管理，促进公司规范运作，提高公司治理水平。

1、关于股东与股东会

公司严格按照《公司法》《上市公司股东会规则》《公司章程》《迪森股份股东会议事规则》等规定和要求，规范股东会召集、召开、提案、表决等程序，平等对待所有投资者使其充分行使自己的权利，保证了股东对公司重大事项的知情权、参与权、表决权。报告期内根据相关法律、行政法规、部门规章、规范性文件及公司章程等规定应由股东会表决的事项均按照相应的权限审批后交由股东会审议，股东会均以现场和网络投票结合的方式召开，公司聘请律师列席并见证股东会并对股东会的召开和表决程序出具法律意见书，维护了全体股东特别是中小股东的合法权益。

2、关于公司与控股股东

公司控股股东、实际控制人严格按照《上市公司治理准则》《深圳证券交易所创业板股票上市规则》《公司章程》等相关规定和要求，依法行使股东权利，履行股东义务，没有超越股东会直接或间接干预公司决策和经营活动。公司在业务、资产、机构、人员、财务独立于控股股东。公司不存在控股股东占用公司资金或为控股股东提供担保的情形。

3、关于董事与董事会

公司严格按照《公司章程》《董事会议事规则》规定的选聘程序选举董事，公司董事会人数和人员构成符合法律、法规的要求，报告期内各位董事诚实守信、勤勉尽责，以认真负责的态度出席董事会和股东会，积极参加有关培训，熟悉有关法律法规，认真审议各项董事会议案，并严格执行股东会对董事会的授权，忠诚于公司和全体股东的利益。公司董事会下设审计委员会、提名委员会、战略委员会及薪酬与考核委员会四个专门委员会，对公司董事会负责，为董事会的决策提供专业的意见和参考。同时独立董事能够以其所具备的丰富的专业知识和勤勉尽责的职业道德，在董事会中发挥参与决策、监督制衡、专业咨询的作用，维护公司整体利益，保护中小股东合法权益。

4、关于经理层

公司经营管理层按照《公司章程》《总经理工作细则》的规定履行职责，严格执行董事会和股东会的各项决议，确保公司运营既合规又高效。在市场开发、研发投入、合规运营等一系列工作中尽职尽责，确保公司健康可持续发展。

5、关于公司内部控制制度的情况

报告期内，公司结合中国证监会、深圳证券交易所等监管部门发布的相关法律法规及规章制度规范性文件要求，健全完善公司内控制度，确保内部控制体系符合经营发展的需要，为经营活动的正常开展保驾护航。

6、关于绩效评价和激励约束机制

公司根据自身业务、经营情况，构建了合理的绩效评价与激励体系，将经营管理层和员工的收入与企业经营业绩相

挂钩，以激发其积极性，推动公司业绩持续提升。公司高级管理人员的聘任公开、透明，其薪酬由薪酬考核委员会核定，并经董事会审核通过，从而确保公司薪酬体系的公平性与合理性。

7、关于相关利益者

公司始终尊重并切实维护各利益相关方的合法权益，高度重视履行社会责任。公司通过积极与各方沟通、开展合作，致力于协调平衡股东、员工、社会等各方的利益，从而凝聚合力，共同推动公司实现健康、可持续的发展。

8、关于信息披露与透明度

公司高度重视信息披露工作，严格遵循《公司法》《证券法》等法律法规以及《信息披露管理制度》《深圳证券交易所创业板上市公司自律监管指南第2号——公告格式》等相关规定，秉持真实、准确、完整、及时、公平的原则进行信息披露。公司指定《证券时报》《上海证券报》《中国证券报》及巨潮资讯网为信息披露媒体，保障全体股东能够平等、及时地获取公司信息。同时，公司通过官方网站投资者关系专栏、深交所“互动易”平台、投资者专线电话、公开电子邮箱、召开业绩说明会等多种渠道，积极与投资者互动沟通，广泛听取关于公司经营与管理的意见和建议，致力于构建畅通、高效、透明的投资者沟通机制，提升公司透明度，保障全体股东特别是中小股东的合法权益。

公司治理的实际状况与法律、行政法规和中国证监会发布的关于上市公司治理的规定是否存在重大差异
是 否

公司治理的实际状况与法律、行政法规和中国证监会发布的关于上市公司治理的规定不存在重大差异。

二、公司相对于控股股东、实际控制人在保证公司资产、人员、财务、机构、业务等方面的独立情况

报告期内，公司严格按照《公司法》《证券法》等法律、行政法规、部门规章、规范性文件以及《公司章程》的具体要求开展规范运作。与控股股东、实际控制人及其控制的其他企业在资产、人员、财务、机构、业务等方面相互独立，公司具备完整的业务体系和自主经营能力。

1、资产独立性

公司拥有独立完整的资产结构，拥有独立的生产经营相关的土地、厂房、机器设备以及商标、专利等资产的所有权或使用权，公司对所有资产拥有完全的控制和支配权。公司与控股股东产权关系明晰，不存在资产、资金被控股股东占用而损害公司其他股东利益的情况。

2、人员独立性

公司拥有独立的人事聘用和任免、工资管理、福利与社会保障体系。公司董事、高级管理人员的选举和任职程序均严格按照相关法律法规的规定进行，不存在控股股东或其他关联方干涉公司人事任免的情况。

3、财务独立性

公司设有财务中心并配备专职财务人员，具有独立的财务核算体系、规范的财务会计制度和对分公司、子公司的财务管理制度，能够独立作出财务决策。公司不存在与控股股东、实际控制人及其控制的企业共用银行账户的情况，亦不存在控股股东干预公司资金使用情况。公司作为独立纳税人，依法履行纳税申报和税款缴纳义务。

4、机构独立性

公司根据《公司法》《上市公司章程指引》等有关法律、法规及规范性文件规定，按照法定程序制订了《公司章程》，建立了股东会、董事会及总经理负责的管理层，建立了完整、独立的法人治理结构，并设置了完全独立于控股股东及实际控制人的组织机构，不存在与控股股东、实际控制人及其关联人机构混同等影响公司独立运营的情形。

5、业务独立性

公司在业务方面独立于控股股东、实际控制人及其控制的其他企业，拥有独立的业务部门和管理体系，能够独立支配和使用人、财、物等生产要素组织和实施生产经营活动，具有独立完整的业务及自主经营能力。不存在对控股股东、实际控制人及其控制的其他企业的业务依赖关系。

三、同业竞争情况

适用 不适用

四、公司具有表决权差异安排

适用 不适用

五、红筹架构公司治理情况

适用 不适用

六、董事和高级管理人员情况

1、基本情况

姓名	性别	年龄	职务	任职状态	任期起始日期	任期终止日期	期初持股数 (股)	本期增 持股份 数量 (股)	本期减 持股份 数量 (股)	其他 增减 变动 (股)	期末持股数 (股)	股份 增减 变动的 原因
常远征 (CHANGYUANZHEN G)	男	35	董事长	现任	2023年05月19日	2028年04月29日	4,924,491	0	0	0	4,924,491	
黄博	男	43	副董事长、总经理	现任	2022年04月28日	2028年04月29日	0	0	0	0	0	
常厚春	男	64	董事	现任	2013年03月22日	2028年04月29日	50,919,599	0	0	0	50,919,599	
李祖芹	男	62	董事	现任	2013年03月22日	2028年04月29日	39,907,935	0	0	0	39,907,935	
马革	男	58	董事	现任	2013年03月22日	2028年04月29日	28,040,059	0	0	0	28,040,059	
耿生斌	男	60	董事、副总经理	离任	2013年03月22日	2025年11月14日	0	0	0	0	0	
张志杰	男	59	董事	现任	2025年12月01日	2028年04月29日	0	0	0	0	0	
孔小文	女	68	独立董事	现任	2022年04月28日	2028年04月29日	0	0	0	0	0	
刘善仕	男	59	独立董事	现任	2022年04月28日	2028年04月29日	0	0	0	0	0	
黄浩	男	49	独立董事	现任	2022年04月28日	2028年04月29日	0	0	0	0	0	
梁艳纯	女	50	副总经理	现任	2023年05月19日	2028年04月29日	0	0	0	0	0	
钱艳斌	男	57	副总经理	现任	2023年05月19日	2028年04月29日	173	0	0	0	173	
岳艳	女	47	财务总监	现任	2022年09月30日	2028年04月29日	2,250	0	0	0	2,250	
余咏芳	女	39	副总经理、董事会秘书	现任	2021年06月03日	2028年04月29日	0	0	0	0	0	
合计	--	--	--	--	--	--	123,794,507	0	0	0	123,794,507	--

报告期是否存在任期内董事和高级管理人员离任的情况

是 否

1、2025 年 11 月 14 日，耿生斌先生因达到法定退休年龄，经综合考虑，申请辞去公司董事、副总经理职务，继续担任公司技术顾问职务，具体内容详见巨潮资讯网(www.cninfo.com.cn)关于董事、高级管理人员辞职及补选董事的公告(2025-043)。

公司董事、高级管理人员变动情况

适用 不适用

姓名	担任的职务	类型	日期	原因
耿生斌	董事	离任	2025 年 11 月 14 日	退休
耿生斌	副总经理	解聘	2025 年 11 月 14 日	退休
张志杰	董事	被选举	2025 年 12 月 01 日	经第九届董事会第四次会议提名，2025 年第二次临时股东大会审议选举通过

2、任职情况

公司现任董事、高级管理人员专业背景、主要工作经历以及目前在公司的主要职责

(1) 董事的任职情况

1) 常远征 (CHANG YUANZHENG) 先生：男，1991 年出生，新加坡国籍，拥有中国永久居留权，美国威斯康星大学麦迪逊分校本科、美国哥伦比亚大学硕士、华南理工大学企业管理博士。截至报告披露日，担任公司董事长，并兼任广州迪森数字能源科技有限公司执行董事兼总经理，广州迪森家居环境技术有限公司、迪森（常州）能源装备有限公司董事长，广州市迪森暖通科技有限公司、广州森茂智慧能源科技有限公司董事。

2) 黄博先生：男，1982 年出生，中国国籍，无境外永久居留权，毕业于华南理工大学经济与贸易学院，获经济学硕士学位。历任公司资本中心总监、副总经理、董事会秘书、常务副总，广州迪森家居环境技术有限公司总经理，迪森（常州）能源装备有限公司总经理；广东创世纪智能装备集团股份有限公司副总经理、董事会秘书、执行总经理；江西九丰能源股份有限公司副总经理、董事会秘书，广东九丰能源集团有限公司轮值总裁，四川华油中蓝能源有限责任公司董事长等职务。截至报告披露日，担任公司副董事长、总经理；兼任江西九丰能源股份有限公司董事、广州瑞迪融资租赁有限公司董事，成都世纪新能源有限公司、成都世纪城新能源有限公司董事长，成都环融洁净洗衣服务有限公司执行董事。

3) 常厚春先生：男，1962 年出生，中国国籍，拥有新加坡永久居留权，本科学历，高级工程师。常厚春先生为公司的创始股东，自公司成立以来先后担任公司董事长、总经理等职务；截至报告披露日，担任公司董事，并兼任 ROYDEN INVESTMENT LTD、CSE INVESTMENT PTE. LTD. 董事。

4) 李祖芹先生：男，1963 年出生，中国国籍，拥有新加坡永久居留权，本科学历。李祖芹先生为公司的创始股东，自公司成立以来先后担任公司副总经理、董事、副董事长、董事长等职务；截至报告披露日，担任公司董事，并兼任迪森家居董事，ROYDEN INVESTMENT LTD、CSE INVESTMENT PTE. LTD. 董事。

5) 马革先生：男，1967 年 10 月出生，中国国籍，拥有新加坡永久居留权，本科学历。马革先生为公司的创始股东，自公司成立以来先后担任公司工程部经理，副总经理、总经理等职务；截至报告披露日，担任公司董事，并兼任广州瑞迪融资租赁有限公司，广州森茂智慧能源科技有限公司董事长兼总经理，广州迪森科技产业控股有限公司执行董事兼总经理，广州云迪投资有限公司执行董事，广州迪森舒适科技有限公司、ROYDEN INVESTMENT LTD、CSE INVESTMENT PTE. LTD. 董事。

6) 张志杰先生：男，1966 年出生，中国国籍，无境外永久居留权，工商管理硕士。曾先后任职天津商业大学校团委干部、天津商业大学三毅研究所销售经理、广州迪森热能设备有限公司总经理及公司常务副总经理、中天启明石油技术有限公司总经理、广州迪森清洁能源投资有限公司总经理等职务，曾负责公司政府关系、园区策划和建设及公司监事等工作，目前分管公司智慧能源业务相关工作，截至报告披露日，担任公司董事。

7) 孔小文女士：女，1957 年出生，中国国籍，无境外永久居留权，暨南大学产业经济学博士研究生学历。曾任河北地质大学讲师，暨南大学管理学院副教授、教授、党委书记等职务，长期从事财务会计教学与研究。截至报告披露日，担任公司独立董事，兼任优利德科技(中国)股份有限公司、中国宝安集团股份有限公司、北京环球中科水务科技股份有限公司的独立董事。

8) 刘善仕先生：男，1966 年出生，中国国籍，无境外永久居留权。博士学历。历任华南理工大学讲师、副教授、副院长等职位，截至报告披露日，任职华南理工大学工商管理学院教授，公司独立董事；兼任中国管理现代化研究会组织行为与人力资源管理专业委员会副主任、广东省人才开发与管理研究会会长，广物汽贸股份有限公司、广东鸿特科技股份有限公司的独立董事。

9) 黄浩先生：男，1976 年出生，中国国籍，无境外永久居留权，毕业于中南财经政法大学，获财政学硕士学位。曾任广东财经职业学院教师。于 2009 年加入广东外语外贸大学，截至报告披露日，任职会计学院审计系、会计学教授，公司独立董事；兼任广东顺威精密塑料股份有限公司、深圳市博硕科技股份有限公司独立董事。

(2) 高级管理人员任职情况

1) 黄博先生：公司总经理（简历见前述董事介绍）。

2) 钱艳斌先生：男，1968 年出生，中国国籍，无境外永久居留权，大专学历。1996 年加入公司，历任公司财务部经理、总会计师职务、服务支持中心总监、市场中心副总监、运营事业部项目负责人、董事等职务。截至报告披露日，担任公司副总经理、投资管理部总经理及证券事务代表，并兼任广州劳力特环境科技有限公司、浙江迪森国大清洁能源有限公司、德州昊森新能源有限公司、广东迪泉清洁能源投资发展有限公司、三门峡茂森清洁能源有限公司、广州迪森舒适科技有限公司董事长，广州迪源投资发展有限公司、永州聚森清洁能源供热有限公司执行董事兼总经理，湘潭聚森清洁能源供热有限公司执行董事，成都世纪新能源有限公司、成都世纪城新能源有限公司、湖南迪兴中悦达新能源有限公司、云南迪能能源科技有限责任公司、浙江艾猫网络科技有限公司、苏州鑫迪环境科技有限公司、迪森（常州）能源装备有限公司、广州迪森热能设备有限公司、广州市迪森暖通科技有限公司董事，广州云迪投资有限公司经理，杭州迪大清洁能源有限公司、广州迪森科技产业控股有限公司、广州森茂智慧能源科技有限公司、特尼尔（常州）科技有限公司监事。

3) 梁艳纯女士：女，1975 年出生，中国国籍，无境外永久居留权，本科学历。1997 年 10 月加入公司，先后担任公司出纳、会计、会计主管、财务经理、财务副总监、监事会主席等职务。截至报告披露日，担任公司副总经理并兼任苏州迪森能源技术有限公司、梅州迪森生物质能供热有限公司、杭州迪大清洁能源有限公司执行董事兼总经理，三门峡茂森清洁能源有限公司、迪森（常州）能源装备有限公司董事兼总经理，广州迪森热能设备有限公司董事长兼总经理，特尼尔（常州）科技有限公司董事长，广州忠丸宝金属材料有限公司、云南迪能能源科技有限责任公司监事。

4) 岳艳女士：女，1978 年 5 月出生，中国国籍，无境外永久居留权，专业会计硕士（MPAcc），美国注册管理会计师（CMA）和会计中级职称。曾先后任职于广州迪森家居环境技术有限公司财务经理、副总会计师、董事，公司财务副总监、监事，广东柏胜新材料股份有限公司财务总监、董事会秘书。2020 年 12 月至 2021 年 11 月担任广州迪森家居环境技术有限公司副总经理。截至报告披露日，担任公司财务总监，并兼任广州瑞迪融资租赁有限公司、成都世纪新能源有限公司、广州迪森热能设备有限公司董事，广州迪森舒适科技有限公司董事兼总经理。

5) 余咏芳女士：女，1986 年 8 月出生，中国国籍，无境外永久居留权，研究生学历，会计师。曾任广州御银科技股份有限公司证券事务代表，截至报告披露日，担任公司副总经理兼董事会秘书。

控股股东、实际控制人同时担任上市公司董事长和总经理的情况

适用 不适用

报告期内，公司实际控制人常远征（CHANG YUANZHENG）先生在公司担任董事长、总经理职务。公司已按照《公司章程》《董事会议事规则》《总经理工作细则》及相关内控制度，建立健全决策与审批机制，其在经营管理过程中严格履行股东会、董事会授权及决策程序，其相关职务行为均在公司治理框架内规范运作，不会对上市公司的独立性产生不利影响。

在股东单位任职情况

适用 不适用

在其他单位任职情况

适用 不适用

任职人员姓名	其他单位名称	在其他单位担任的职务	任期起始日期	任期终止日期	在其他单位是否领取报酬津贴
钱艳斌	浙江艾猫网络科技有限公司	董事	2021年10月14日		否
钱艳斌	湖南迪兴中悦达新能源有限公司	董事	2016年12月12日		否
钱艳斌	云南迪能能源科技有限责任公司	董事	2019年12月17日		否
黄博	江西九丰能源股份有限公司	副总经理、董事会秘书	2022年01月05日	2026年02月05日	是
黄博	江西九丰能源股份有限公司	董事	2022年01月05日		是
黄博	广东九丰能源集团有限公司	轮值总裁	2024年04月01日	2026年02月05日	否
黄博	河南中能能源技术有限公司	董事长	2023年08月04日	2025年12月15日	否
黄博	四川远丰森泰能源集团有限公司	董事	2023年02月16日	2025年07月07日	否
黄博	四川华油中蓝能源有限责任公司	董事长	2023年05月23日	2026年02月05日	否
孔小文	优利德科技(中国)股份有限公司	独立董事	2020年09月01日		是
孔小文	清陶(昆山)能源发展集团股份有限公司	独立董事	2020年10月01日	2025年05月26日	是
孔小文	北京环球中科水务科技股份有限公司	独立董事	2022年04月15日		是
孔小文	中国宝安集团股份有限公司	独立董事	2024年12月16日		是
刘善仕	华南理工大学	工商管理学院教授	2005年09月01日		是
刘善仕	中国管理现代化研究会组织行为与人力资源管理专业委员会	副主任	2018年01月01日		否
刘善仕	广东省人才开发与管理研究会	会长	2016年01月01日		否
刘善仕	广物汽贸股份有限公司	独立董事	2022年05月09日		是
刘善仕	昇辉智能科技股份有限公司	董事	2023年07月17日	2025年12月31日	是
刘善仕	广东鸿特科技股份有限公司	独立董事	2023年09月27日		是
黄浩	广东外语外贸大学	会计学院审计系、会计学教授	2009年01月01日		是
黄浩	广东顺威精密塑料股份有限公司	独立董事	2024年09月30日		是
黄浩	深圳市博硕科技股份有限公司	独立董事	2025年06月11日		是
梁艳纯	云南迪能能源科技有限责任公司	监事	2018年05月15日		否
在其他单位任职情况的说明	无				

公司现任及报告期内离任董事和高级管理人员近三年证券监管机构处罚的情况

适用 不适用

3、董事、高级管理人员薪酬情况

董事、高级管理人员薪酬的决策程序、确定依据、实际支付情况

董事、高级管理人员薪酬的决策程序	公司董事、高级管理人员的报酬由董事会薪酬与考核委员会提出当年薪酬方案报董事会审议通过后，董事和高级管理人员的薪酬方案提交股东会审议。其中在公司担任工作职务的董事、高级管理人员岗位报酬由公司支付，不再支付董事津贴。
董事、高级管理人员薪酬确定依据	根据国家有关法律、法规及《公司章程》的有关规定，以及行业及地区的收入水平，结合公司实际经营和盈利水平，董事、高级管理人员的分工及履行情况确定。
董事、高级管理人员薪酬的实际支付情况	2025 年，公司实际支付董高薪酬合计人民币 856.51 万元。

公司报告期内董事和高级管理人员薪酬情况

单位：万元

姓名	性别	年龄	职务	任职状态	从公司获得的税前报酬总额	是否在公司关联方获取报酬
常远征 (CHANG YUANZHENG)	男	35	董事长	现任	178.86	否
黄博	男	43	副董事长、总经理	现任	20	否
常厚春	男	64	董事	现任	62.36	否
李祖芹	男	62	董事	现任	93.67	否
马革	男	58	董事	现任	130.58	否
耿生斌	男	60	董事、副总经理	离任	42.2	否
张志杰	男	59	董事	现任	57.91	否
孔小文	女	68	独立董事	现任	9.67	否
刘善仕	男	59	独立董事	现任	9.67	否
黄浩	男	49	独立董事	现任	9.67	否
梁艳纯	女	50	副总经理	现任	93.7	否
钱艳斌	男	57	副总经理	现任	46.2	否
岳艳	女	47	财务总监	现任	50.43	否
余咏芳	女	39	副总经理、董事会秘书	现任	51.59	否
合计	--	--	--	--	856.51	--

报告期末全体董事和高级管理人员实际获得薪酬的考核依据	公司董事薪酬、独立董事津贴由股东会批准后实施；高级管理人员的薪酬由公司内部薪酬管理体系确定。绩效工资以绩效评估为重要依据，根据公司当年业绩完成情况和个人工作完成情况确定。
报告期末全体董事和高级管理人员实际获得薪酬的考核完成情况	在公司担任具体职务的董事、高级管理人员已根据其经营业绩完成情况以及个人工作完成情况完成考核。
报告期末全体董事和高级管理人员实际获得薪酬的递延支付安排	不适用
报告期末全体董事和高级管理人员实际获得薪酬的止付追索情况	不适用

其他情况说明：适用 不适用

七、报告期内董事履行职责的情况

1、董事出席董事会及股东大会的情况

董事出席董事会及股东大会的情况							
董事姓名	本报告期应参加董事会次数	现场出席董事会次数	以通讯方式参加董事会次数	委托出席董事会次数	缺席董事会次数	是否连续两次未亲自参加董事会会议	出席股东大会次数
常远征 (CHANG YUANZHENG)	6	4	2	0	0	否	3

黄博	6	1	5	0	0	否	1
常厚春	6	2	4	0	0	否	0
李祖芹	6	0	6	0	0	否	0
马革	6	2	4	0	0	否	0
耿生斌	6	3	3	0	0	否	1
孔小文	6	4	2	0	0	否	2
刘善仕	6	4	2	0	0	否	3
黄浩	6	3	3	0	0	否	1

连续两次未亲自出席董事会的说明

报告期内无连续未亲自出席董事会的情况。

2、董事对公司有关事项提出异议的情况

董事对公司有关事项是否提出异议

是 否

报告期内董事对公司有关事项未提出异议。

3、董事履行职责的其他说明

董事对公司有关建议是否被采纳

是 否

董事对公司有关建议被采纳或未被采纳的说明

报告期内，公司全体董事恪尽职守、勤勉尽责，严格按照《深圳证券交易所创业板股票上市规则》《深圳证券交易所上市公司自律监管指引第 2 号——创业板上市公司规范运作》《股东会议事规则》《董事会议事规则》等相关法律、法规、规章制度和《公司章程》开展工作，高度关注公司规范运作和经营情况，根据公司的实际情况，对公司内部治理和经营决策提出相关意见，维护公司和全体股东的合法权益，特别是中小股东的利益和诉求。独立董事与公司其他董事、高级管理人员保持沟通，积极了解公司的生产经营情况及财务状况，对相关的重要事项作出独立、客观、公正的判断，积极发表意见，为董事会的规范运作和科学决策起到积极地促进作用。

八、董事会下设专门委员会在报告期内的情况

委员会名称	成员情况	召开会议次数	召开日期	会议内容	提出的重要意见和建议	其他履行职责的情况	异议事项具体情况（如有）
审计委员会	孔小文、常厚春、黄浩	6	2025 年 03 月 04 日	1、《公司 2024 年第四季度内部审计工作报告》； 2、《2025 年度内部审计工作计划》	一致同意		
审计委员会	孔小文、常厚春、黄浩	6	2025 年 04 月 07 日	1、《关于公司 2024 年度财务决算报告的议案》； 2、《关于公司 2024 年年度报告及其摘要的议案》； 3、《关于公司 2024 年度内部控制自我评价报告的议案》； 4、《关于公司 2024 年度证券与衍生品投资情况的专项报告的议案》； 5、《关于公司 2024 年度计提减值准备及核销资产的议案》； 6、《关于公司及子公司 2025 年度担保额度预计的议案》； 7、《关于开展 2025 年度套期保值业务的议案》；	一致同意		

				8、《关于续聘公司 2025 年度审计机构的议案》； 9、《关于 2024 年度对会计师事务所履职情况评估报告的议案》； 10、《关于 2024 年度审计委员会对会计师事务所履行监督职责情况报告的议案》。			
审计委员会	孔小文、常厚春、黄浩	6	2025 年 04 月 27 日	1、《关于公司 2025 年第一季度报告的议案》； 2、《公司 2025 年第一季度内部审计工作报告》。	一致同意		
审计委员会	孔小文、常厚春、黄浩	6	2025 年 04 月 30 日	1、《关于选举第九届董事会审计委员会委员的议案》； 2、《关于聘任公司财务总监的议案》； 3、《关于聘任公司审计部负责人的议案》。	一致同意		
审计委员会	孔小文、常厚春、黄浩	6	2025 年 08 月 22 日	1、《关于公司 2025 年半年度报告及其摘要的议案》； 2、《公司 2025 年第二季度内部审计工作报告》。	一致同意		
审计委员会	孔小文、常厚春、黄浩	6	2025 年 10 月 28 日	1、《关于公司 2025 年第三季度报告的议案》； 2、《公司 2025 年第三季度内部审计工作报告》。	一致同意		
提名委员会	黄浩、耿生斌、刘善仕	3	2025 年 04 月 07 日	1、《关于公司董事会换届选举暨提名第九届董事会非独立董事候选人的议案》； 1.1 提名常远征先生为第九届董事会非独立董事候选人； 1.2 提名马革先生为第九届董事会非独立董事候选人； 1.3 提名常厚春先生为第九届董事会非独立董事候选人； 1.4 提名李祖芹先生为第九届董事会非独立董事候选人； 1.5 提名耿生斌先生为第九届董事会非独立董事候选人； 1.6 提名黄博先生为第九届董事会非独立董事候选人； 2、《关于公司董事会换届选举暨提名第九届董事会独立董事候选人的议案》； 2.1 提名孔小文女士为第九届董事会独立董事候选人； 2.2 提名刘善仕先生为第九届董事会独立董事候选人； 2.3 提名黄浩先生为第九届董事会独立董事候选人。	一致同意		
提名委员会	黄浩、耿生斌、刘善仕	3	2025 年 04 月 30 日	1、《关于选举第九届董事会提名委员会委员的议案》； 2、《关于聘任公司高级管理人员的议案》。	一致同意		
提名委员会	黄浩、耿生斌、刘善仕	3	2025 年 11 月 14 日	1、《关于补选公司第九届董事会非独立董事的议案》。	一致同意		
薪酬与考核委员会	刘善仕、马革、孔小文	2	2025 年 04 月 07 日	1、《关于公司董事及高级管理人员 2024 年度薪酬确认的议案》； 2、《关于调整独立董事津贴的议案》； 3、《关于公司非独立董事及高级管理人员 2025 年度薪酬（津贴）方案的议案》； 4、《关于公司非独立董事及高级管理人员 2025 年度绩效薪酬方案的议案》。	一致同意		
薪酬与考核委员会	刘善仕、马革、孔小文	2	2025 年 04 月 30 日	1、《关于选举第九届董事会薪酬与考核委员会委员的议案》。	一致同意		
战略委员会	常远征 (CHANG YUANZHENG)、刘善仕、黄博	1	2025 年 04 月 30 日	1、《关于选举公司第九届董事会战略委员会委员的议案》。	一致同意		

九、审计委员会工作情况

审计委员会在报告期内的监督活动中发现公司是否存在风险

是 否

审计委员会对报告期内的监督事项无异议。

十、公司员工情况

1、员工数量、专业构成及教育程度

报告期末母公司在职员工的数量（人）	71
报告期末主要子公司在职员工的数量（人）	884
报告期末在职员工的数量合计（人）	955
当期领取薪酬员工总人数（人）	955
母公司及主要子公司需承担费用的离退休职工人数（人）	0
专业构成	
专业构成类别	专业构成人数（人）
生产人员	374
销售人员	87
技术人员	253
财务人员	46
行政人员	195
合计	955
教育程度	
教育程度类别	数量（人）
本科及以上学历	251
大专	282
大专以下	422
合计	955

2、薪酬政策

公司在遵守《劳动合同法》等有关法律法规、部门规章和规范性文件的基础上，根据公司战略方向、经营目标，基于公平、公正和市场化原则，建立了具备市场竞争力的薪酬体系。

在绩效管理方面，公司注重精准施策，针对各部门与岗位的特性，设定了相对应的考核标准与方法，以实现对工作成果的客观衡量，并为管理决策提供支撑。公司始终践行按劳分配为主的原则，确保员工收入增长与公司发展和效益提升紧密挂钩，让回报真实反映贡献。每年，公司还会基于经营业绩、结合员工个人绩效与能力进步情况，对薪酬进行系统性评估与调整。

除了薪酬体系外，公司还建立了全面的福利保障体系，为员工提供了更加完善的生活保障。社会保险、住房公积金等法定福利的缴纳，为员工解决了后顾之忧。此外，公司还通过工会福利等形式，在重要节日为员工提供福利，并定期开展形式多样的文体娱乐活动及健身项目，持续营造积极健康、团结互助的工作氛围，有效增强了员工的归属感与团队凝聚力。公司将继续优化薪酬体系和福利保障制度，以适应不断变化的市场环境和员工需求，实现公司可持续发展。

3、培训计划

为支撑公司战略实施与组织能力提升，公司系统构建了全方位、多层次的人才培养体系，旨在持续提升员工综合素质与专业能力，实现组织发展与个人成长的双向赋能。

公司采取“内部培育与外部引进相结合”的培训模式，灵活响应不同岗位、不同阶段员工的学习需求。内部培训主要依托内部讲师团队，由具备丰富经验和专业资质的骨干员工及管理者担任讲师，传承公司业务知识、共享实战经验，深化员工对公司文化与运营模式的理解。外部培训则引入行业专家及专业机构资源，帮助员工系统掌握前沿知识与技能，为战略落地、管理提升与业务创新提供持续动力。

公司已将培训情况纳入员工绩效考核评价依据之一，以此强化培训管理的闭环，保障培训实效，为公司高质量发展奠定扎实的人才基础与创新活力。

此外，公司针对新入职的管培生实施轮岗培养机制，安排其跨部门实践锻炼，深度参与各职能板块工作。此举有助于管培生全面了解公司业务流程与组织运作，拓展视野、积累经验，为其后续定岗发展与快速融入团队奠定坚实基础。

4、劳务外包情况

适用 不适用

十一、公司利润分配及资本公积金转增股本情况

报告期内利润分配政策，特别是现金分红政策的制定、执行或调整情况

适用 不适用

报告期内，公司严格按照相关法律法规、规范性文件以及《公司章程》的有关规定，执行利润分配政策，保证全体股东的利益。

2025年4月8日，公司召开第八届董事会第二十一次会议，审议通过了《关于公司2024年度利润分配预案的议案》，公司2024年度的利润分配预案为：以公司现有总股本477,012,388股为基数，向全体股东每10股派发现金红利人民币1.00元（含税），合计派发现金股利人民币47,701,238.80元（含税）。本次利润分配不送红股，不以资本公积金转增股本，剩余未分配利润结转以后年度分配。该议案于2025年4月30日经公司2024年年度股东会审议通过。按照前述利润分配方案，公司于2025年5月完成2024年年度权益分派实施。

现金分红政策的专项说明	
是否符合公司章程的规定或股东会决议的要求：	是
分红标准和比例是否明确和清晰：	是
相关的决策程序和机制是否完备：	是
独立董事是否履职尽责并发挥了应有的作用：	是
公司未进行现金分红的，应当披露具体原因，以及下一步为增强投资者回报水平拟采取的举措：	不适用
中小股东是否有充分表达意见和诉求的机会，其合法权益是否得到了充分保护：	是
现金分红政策进行调整或变更的，条件及程序是否合规、透明：	不适用

公司报告期利润分配预案及资本公积金转增股本预案与公司章程和分红管理办法等的相关规定一致

是 否 不适用

公司报告期利润分配预案及资本公积金转增股本预案符合公司章程等的相关规定。

本年度利润分配及资本公积金转增股本情况

每 10 股送红股数 (股)	0
每 10 股派息数 (元) (含税)	1.00
每 10 股转增数 (股)	0
分配预案的股本基数 (股)	477,012,388
现金分红金额 (元) (含税)	47,701,238.80
以其他方式 (如回购股份) 现金分红金额 (元)	0.00
现金分红总额 (含其他方式) (元)	47,701,238.80
可分配利润 (元)	417,705,166.67
现金分红总额 (含其他方式) 占利润分配总额的比例	100%
本次现金分红情况	
公司发展阶段属成熟期且无重大资金支出安排的, 进行利润分配时, 现金分红在本次利润分配中所占比例最低应达到 80%	
利润分配或资本公积金转增预案的详细情况说明	
根据《公司章程》《公司未来三年 (2024 年-2026 年) 股东回报规划》和中国证监会关于上市公司现金分红的相关规定, 结合公司自身发展和资金需求, 综合考虑对股东的合理回报并兼顾公司的可持续发展, 公司 2025 年度的利润分配预案为: 以公司现有总股本 477,012,388 股为基数, 向全体股东每 10 股派发现金红利人民币 1.00 元 (含税), 合计派发现金股利人民币 47,701,238.80 元 (含税)。本次利润分配不送红股, 不以资本公积金转增股本, 剩余未分配利润结转以后年度分配。	

公司报告期内盈利且母公司可供股东分配利润为正但未提出现金红利分配预案

适用 不适用

十二、公司股权激励计划、员工持股计划或其他员工激励措施的实施情况

适用 不适用

公司报告期无股权激励计划、员工持股计划或其他员工激励措施及其实施情况。

十三、报告期内的内部控制制度建设及实施情况

1、内部控制建设及实施情况

报告期内, 公司严格遵循《企业内部控制基本规范》及相关指引, 结合内外部环境及组织架构的变化, 持续优化内控体系, 建立一套设计科学、执行有效的内部控制体系, 以适应不断变化的外部环境及内部管理的要求。

根据《深圳证券交易所创业板股票上市规则》《深圳证券交易所上市公司自律监管指引第 2 号——创业板上市公司规范运作》等相关法规要求, 公司已修订并发布了《公司章程》, 同时启动了对《审计委员会工作细则》《提名委员会工作细则》《薪酬与考核委员会工作细则》及《期货套期保值业务管理制度》等一系列内部制度的更新修订工作。此举进一步优化了公司治理制度体系, 为审计委员会及内部审计部门有效履行内部控制监督与评价职责提供了制度保障。

公司依据企业内部控制规范体系及公司内部控制评价方法规定的程序组织开展了 2025 年度内部控制评价工作。董事会认为, 公司已按照企业内部控制规范体系和相关规定的要求在所有重大方面保持了有效的财务报告内部控制。根据财务报告内部控制缺陷的认定标准, 报告期内公司不存在财务报告内部控制重大缺陷和重要缺陷。根据非财务报告内部控制缺陷的认定标准, 报告期内未发现公司非财务报告内部控制重大缺陷和重要缺陷。内部控制评价报告基准日至内部控制评价报告发出日之间未发生影响内部控制有效性评价结论的因素。

2、报告期内发现的内部控制重大缺陷的具体情况

是 否

十四、公司报告期内对子公司的管理控制情况

公司名称	整合计划	整合进展	整合中遇到的问题	已采取的解决措施	解决进展	后续解决计划
不适用	不适用	不适用	不适用	不适用	不适用	不适用

对子公司的管理控制存在异常

是 否

十五、内部控制评价报告及内部控制审计报告

1、内控评价报告

内部控制评价报告全文披露日期	2026年04月17日	
内部控制评价报告全文披露索引	巨潮资讯网（www.cninfo.com.cn）	
纳入评价范围单位资产总额占公司合并财务报表资产总额的比例	100.00%	
纳入评价范围单位营业收入占公司合并财务报表营业收入的比例	100.00%	
缺陷认定标准		
类别	财务报告	非财务报告
定性标准	①重大缺陷：董事和高级管理人员滥用职权及舞弊；企业更正已公布的财务报告；注册会计师发现当期财务报告存在重大错报，而内部控制在运行过程中未能发现该错报；企业审计委员会和内部审计机构对内部控制的监督无效。②重要缺陷：未依照公认会计准则选择和应用会计政策；未建立反舞弊程序和控制措施；对于非常规或特殊交易的账务处理没有建立相应的控制机制或没有实施且没有相应的补偿性控制；对于期末财务报告过程的控制存在一项或多项缺陷且不能合理保证编制的财务报表达到真实、准确的目标。③一般缺陷：不构成重大缺陷或重要缺陷的其他内部控制缺陷。	①重大缺陷的认定标准：严重违反法律法规；决策程序导致重大失误，持续经营受到挑战；重要业务缺乏制度控制或系统性失效，且缺乏有效的补偿性控制；中高级管理人员和高级技术人员流失严重；内部控制评价的结果特别是重大缺陷未得到整改；其他对公司产生重大负面影响的情形。②重要缺陷的认定标准：决策程序导致出现一般性失误；重要业务制度或系统存在缺陷；关键岗位业务人员流失严重；内部控制评价的结果特别是重要缺陷未得到整改；其他对公司产生较大负面影响的情形。③一般缺陷的认定标准：决策程序效率不高；一般业务制度或系统存在缺陷；一般岗位业务人员流失严重；一般缺陷未得到整改。
定量标准	①重大缺陷：错报≥利润总额的5%；错报≥资产总额的1%；错报≥经营收入总额的5%；错报≥所有者权益总额的1%。②重要缺陷：利润总额的2%≤错报<利润总额的5%；资产总额的0.5%≤错报<资产总额的1%；经营收入总额的2%≤错报<经营收入总额的5%；所有者权益的0.5%≤错报<所有者权益的1%。③一般缺陷：错报<利润总额的2%；错报<资产总额的0.5%；错报<经营收入总额的2%；错报<所有者权益的0.5%。	①重大缺陷：错报≥利润总额的5%；错报≥资产总额的1%；错报≥经营收入总额的5%；错报≥所有者权益总额的1%。②重要缺陷：利润总额的2%≤错报<利润总额的5%；资产总额的0.5%≤错报<资产总额的1%；经营收入总额的2%≤错报<经营收入总额的5%；所有者权益的0.5%≤错报<所有者权益的1%。③一般缺陷：错报<利润总额的2%；错报<资产总额的0.5%；错报<经营收入总额的2%；错报<所有者权益的0.5%。
财务报告重大缺陷数量（个）	0	
非财务报告重大缺陷数量（个）	0	
财务报告重要缺陷数量（个）	0	
非财务报告重要缺陷数量（个）	0	

2、内部控制审计报告

适用 不适用

内部控制审计报告中的审议意见段	
立信会计师事务所（特殊普通合伙）认为，广州迪森热能技术股份有限公司于 2025 年 12 月 31 日按照《企业内部控制基本规范》和相关规定在所有重大方面保持了有效的财务报告内部控制。	
内控审计报告披露情况	披露
内部控制审计报告全文披露日期	2026 年 04 月 17 日
内部控制审计报告全文披露索引	巨潮资讯网（www.cninfo.com.cn）
内控审计报告意见类型	标准无保留意见
非财务报告是否存在重大缺陷	否

会计师事务所是否出具非标准意见的内部控制审计报告

是 否

会计师事务所出具的内部控制审计报告与董事会的自我评价报告意见是否一致

是 否

报告期或上年度是否被出具内部控制非标准审计意见

是 否

十六、上市公司治理专项行动自查问题整改情况

适用 不适用

十七、环境信息披露情况

上市公司及其主要子公司是否纳入环境信息依法披露企业名单

是 否

纳入环境信息依法披露企业名单中的企业数量（家）		4
序号	企业名称	环境信息依法披露报告的查询索引
1	杭州迪大清洁能源有限公司	浙江省生态环境厅-企业环境信息依法披露系统 https://mlzj.sthjt.zj.gov.cn/eps/index/enterprise-search
2	湘潭聚森清洁能源供热有限公司	企业环境信息依法披露系统（湖南） https://yfpl.sthjt.hunan.gov.cn:8181/hnyfpl/frontal/index.html#/home/index
3	三门峡茂森清洁能源有限公司	企业环境信息依法披露系统（河南） http://222.143.24.250:8247/home/home
4	成都世纪新能源有限公司	企业环境信息依法披露系统（四川） https://103.203.219.138:8082/eps/index/enterprise-search

十八、社会责任情况

报告期内，公司以国家发展规划为指引，恪守低碳、环保、节能、减排原则，积极履行环境与社会 responsibility，以“构建智慧能源，打造生态经济”为发展使命，切实维护股东、职工、供应商及客户等利益相关方的合法权益，努力提升公司治理水平，全面履行企业社会责任。

1、股东权益保护

(1) 公司严格按照法律法规和上市公司监管规定的要求，秉承“真实、准确、完整、及时、公平”的原则，充分披露公司各项信息，提升公司透明度，保障投资者知情权，为投资者的投资决策提供依据。公司重视投资者保护工作，通过投资者热线、电子邮件、网上业绩说明会、深交所互动易平台等多种方式，努力与投资者保持良好的交流互动，报告期内，公司举行了 2024 年度业绩说明会，持续提高信息披露透明度，使投资者充分了解公司的经营情况。

(2) 报告期内，公司严格遵循《公司法》《上市公司治理准则》及《公司章程》等规定，依法规范召集并召开股东大会。公司积极采用网络投票等方式，便于股东参与股东会，切实保障股东的知情权、参与权和表决权。报告期内共召开股东会 3 次，召集、召开及表决程序均合法合规。所有议案均对中小股东表决实行单独计票，有效维护中小股东的合法权益。

2、职工权益保护

公司秉持“以人为本”的核心人才理念，系统实施人才发展战略，致力于提升员工综合素质与职业发展空间。公司构建了内部与外部相结合的多层次培训体系，有效提升员工职业技能，助力员工实现个人价值。同时，公司积极发挥工会作用，通过节日福利及组织羽毛球、瑜伽等文体活动，丰富员工业余生活，关爱员工身心健康。在制度保障上，公司严格遵守《劳动法》《劳动合同法》等法律法规，全面落实社会保险和住房公积金缴纳，依法保障员工合法权益，致力于构建和谐稳定的劳动关系。

3、供应商、客户和消费者权益保护

公司始终坚持诚实守信、互利共赢、合法合规的交易原则，积极构建和发展与供应商、客户长期稳定的战略合作关系。公司将供应商视作重要的战略合作伙伴，严格控制供应商准入，注重对合格供应商的赋能与权益保障，通过建立公开透明的双向沟通与评价机制，激励其不断提升产品与服务质量。这种基于互信、协同发展的合作模式，巩固了优质供应链基础，能够将卓越的供应链能力转化为稳定的产品品质与客户价值，最终实现产业链的共赢发展。

4、环境保护与可持续发展

公司坚守绿色发展，将其深度融合到公司的生产经营中。公司坚持“内外兼修、两手抓”：对内完善管理体系，力行节能减排，树立绿色风尚；对外积极响应国家政策，重点帮助企业实施绿色工厂能源改造，并协同推进数字化与绿色产品服务，切实助力“碳达峰、碳中和”目标落地。

5、公共关系与社会公益事业

公司始终将依法合规经营作为基本原则，恪守国家法律法规与产业政策，秉持诚信，积极纳税，自觉履行企业社会责任，致力为区域经济的高质量发展贡献力量。

十九、巩固拓展脱贫攻坚成果、乡村振兴的情况

公司报告期内暂未开展巩固脱贫攻坚成果、乡村振兴工作。

第五节 重要事项

一、承诺事项履行情况

1、公司实际控制人、股东、关联方、收购人以及公司等承诺相关方在报告期内履行完毕及截至报告期末尚未履行完毕的承诺事项

适用 不适用

承诺事由	承诺方	承诺类型	承诺内容	承诺时间	承诺期限	履行情况
资产重组时所作承诺	常厚春、陈佩燕、陈燕芳、陈泽龙、耿生斌、黄博、黎文靖、马革、钱艳斌、容敏智、沈正宁、吴琪、曾剑飞、张朝辉、张云鹏	其他承诺	公司拟支付现金购买广州迪森家用锅炉制造有限公司 100%股权的信息披露和申请文件不存在虚假记载、误导性陈述或者重大遗漏，本人将对披露的真实、准确、完整性承担连带责任。如本次交易因涉嫌所提供或者披露的信息存在虚假记载、误导性陈述或者重大遗漏，被司法机关立案侦查或者被中国证监会立案调查的，在案件调查结论明确之前，本人将暂停转让本人在上市公司拥有权益的股份。如调查结论发现存在违法违规情节，本人承诺锁定股份自愿用于相关的赔偿安排。	2016年03月21日	长期有效	截至目前，公司遵守上述承诺，未发现违反承诺的情况。
资产重组时所作承诺	公司	其他承诺	公司保证为本次交易所提供信息的真实性、准确性和完整性，并保证不存在任何虚假记载、误导性陈述或重大遗漏，同时承诺向参与本次重大资产重组的各中介机构所提供的资料均为真实、准确、完整的原始书面资料或副本资料，资料副本或复印件与其原始资料或原件一致，所有文件的签名、印章均是真实的，并对所提供信息的真实性、准确性和完整性承担有关的法律责任。	2016年03月21日	长期有效	截至目前，公司遵守上述承诺，未发现违反承诺的情况。
首次公开发行或再融资时所作承诺	常厚春、李祖芹、马革	其他承诺	对公司首发上市前未足额、按时交纳各项社保及公积金情况出具承诺：若以上事实导致股份公司被相关行政主管部门或司法机关要求补缴相关费用、征收滞纳金或被任何他方索赔的，本人和本人在股份公司的一致行动人共同以现金支付的方式无条件补足股份公司应缴差额并承担股份公司由此受到的全部经济损失。	2011年05月18日	长期有效	截至目前，公司实际控制人均遵守上述承诺，未发现违反承诺的情况。
首次公开发行或再融资时所作承诺	常厚春、李祖芹、马革	关于同业竞争、关联交易、资金占用方面的承诺	公司实际控制人常厚春、李祖芹、马革分别于2011年5月18日签署《避免同业竞争承诺函》，承诺的主要内容如下：1、本人将不直接或间接对任何与股份公司从事相同或相近业务的其他企业进行投资或者控制；2、本人将持续促使本人的配偶、父母、子女、其他关系密切的家庭成员以及本人控制的其他企业/经营实体在未来不直接或间接从事、参与或进行与股份公司的生产、经营相竞争的任何活动；3、本人将不利用对股份公司的控制关系进行损害公司及公司其他股东利益的经营行为。4、若未来 Devotion Energy Group.Ltd 及其直接或间接控制公司计划从事与股份公司相同或相类似的业务，本人承诺，本人和本人在股份公司的一致行动人共同在 Devotion Energy Group.Ltd 股东大会和/或董事会	2011年05月18日	长期有效	截至目前，公司实际控制人均遵守上述承诺，未发现违反承诺的情况。

			针对该事项，或可能导致该事项实现及与其相关事项的表决中做出否定的表决。		
首次公开发行或再融资时所作承诺	常厚春、李祖芹、马革	关于同业竞争、关联交易、资金占用方面的承诺	公司实际控制人常厚春、李祖芹、马革分别于 2011 年 5 月 18 日签署《减少和规范关联交易承诺函》，承诺内容如下： "1、本人将尽量避免本人以及本人实际控制或施加重大影响的公司与股份公司之间产生关联交易事项（自公司领取薪酬或津贴的情况除外），对于不可避免发生的关联业务往来或交易，将在平等、自愿的基础上，按照公平、公允和等价有偿的原则进行，交易价格将按照市场公认的合理价格确定。2、本人将严格遵守股份公司章程中关于关联交易事项的回避规定，所涉及的关联交易均将按照股份公司关联交易决策程序进行，并将履行合法程序，及时对关联交易事项进行信息披露。3、本人保证不会利用关联交易转移股份公司利润，不会通过影响股份公司的经营决策来损害股份公司及其他股东的合法权益。"	2011 年 05 月 18 日	长期有效 截至目前，公司实际控制人均遵守上述承诺，未发现违反承诺的情况。
承诺是否按时履行	是				
如承诺超期未履行完毕的，应当详细说明未完成履行的具体原因及下一步的工作计划	不适用				

2、公司资产或项目存在盈利预测，且报告期仍处在盈利预测期间，公司就资产或项目达到原盈利预测及其原因做出说明

适用 不适用

3、公司涉及业绩承诺

适用 不适用

二、控股股东及其他关联方对上市公司的非经营性占用资金情况

适用 不适用

公司报告期不存在控股股东及其他关联方对上市公司的非经营性占用资金。

三、违规对外担保情况

适用 不适用

公司报告期无违规对外担保情况。

四、董事会对最近一期“非标准审计报告”相关情况的说明

适用 不适用

五、董事会、审计委员会、独立董事（如有）对会计师事务所本报告期“非标准审计报告”的说明

适用 不适用

六、董事会关于报告期会计政策、会计估计变更或重大会计差错更正的说明

适用 不适用

七、与上年度财务报告相比，合并报表范围发生变化的情况说明

适用 不适用

公司本期的合并财务报表范围及其变化情况，详见第八节财务报告中九、合并范围的变更。

八、聘任、解聘会计师事务所情况

现聘任的会计师事务所

境内会计师事务所名称	立信会计师事务所（特殊普通合伙）
境内会计师事务所报酬（万元）	112
境内会计师事务所审计服务的连续年限	4
境内会计师事务所注册会计师姓名	滕海军、蓝昭堂
境内会计师事务所注册会计师审计服务的连续年限	4
境外会计师事务所名称（如有）	不适用
境外会计师事务所报酬（万元）（如有）	0
境外会计师事务所审计服务的连续年限（如有）	不适用
境外会计师事务所注册会计师姓名（如有）	不适用
境外会计师事务所注册会计师审计服务的连续年限（如有）	不适用

是否改聘会计师事务所

是 否

聘请内部控制审计会计师事务所、财务顾问或保荐人情况

适用 不适用

公司聘请立信会计师事务所(特殊普通合伙)为年度财务报告和内部控制审计会计师事务所,审计费用合计 112 万元(含税,其中包含财务报告审计费用 86 万元,内部控制审计费用 26 万元)。

九、年度报告披露后面临退市情况

适用 不适用

十、破产重整相关事项

适用 不适用

公司报告期未发生破产重整相关事项。

十一、重大诉讼、仲裁事项

适用 不适用

诉讼(仲裁)基本情况	涉案金额 (万元)	是否形成 预计负 债	诉讼(仲裁) 进展	诉讼(仲裁) 审理结果及 影响	诉讼(仲裁)判决执行 情况	披 露 日 期	披 露 索 引
截至报告期末, 累计未达到重大诉讼披露标准的其他诉讼事项(公司及子公司作为原告)	11,284.46	否	部分审理中, 部分已判决生效	上述诉讼事项对公司无重大影响	部分未判决, 部分未执行完毕, 部分被告方在破产程序中		不适用
截至报告期末, 累计未达到重大诉讼披露标准的其他诉讼事项(公司及子公司作为被告)	756.85	否	部分审理中, 部分已判决生效	上述诉讼事项对公司无重大影响	部分未判决, 部分尚在执行中		不适用

十二、处罚及整改情况

适用 不适用

公司报告期不存在处罚及整改情况。

十三、公司及其控股股东、实际控制人的诚信状况

适用 不适用

十四、重大关联交易

1、与日常经营相关的关联交易

适用 不适用

公司报告期未发生与日常经营相关的关联交易。

2、资产或股权收购、出售发生的关联交易

适用 不适用

公司报告期未发生资产或股权收购、出售的关联交易。

3、共同对外投资的关联交易

适用 不适用

公司报告期未发生共同对外投资的关联交易。

4、关联债权债务往来

适用 不适用

公司报告期不存在关联债权债务往来。

5、与存在关联关系的财务公司的往来情况

适用 不适用

公司与存在关联关系的财务公司与关联方之间不存在存款、贷款、授信或其他金融业务。

6、公司控股的财务公司与关联方的往来情况

适用 不适用

公司控股的财务公司与关联方之间不存在存款、贷款、授信或其他金融业务。

7、其他重大关联交易

适用 不适用

公司报告期无其他重大关联交易。

十五、重大合同及其履行情况

1、托管、承包、租赁事项情况

(1) 托管情况

适用 不适用

公司报告期不存在托管情况。

(2) 承包情况

适用 不适用

公司报告期不存在承包情况。

(3) 租赁情况

适用 不适用

租赁情况说明

1) 公司与大湾国创（广州）投资发展有限公司（以下简称“大湾国创”）于 2019 年 1 月签订《物业租赁合同》，公司向大湾国创出租位于广州市经济技术开发区东区东众路 42 号现有物业，物业范围包括全部办公楼、厂房、公共广场、车库车位、广告位等，租赁物业总面积为 9,039 平方米，租赁期限为 2019 年 1 月 1 日至 2038 年 12 月 31 日止。

2) 公司于 2020 年 11 月 2 日，召开第七届董事会第十三次会议，审议通过了《关于签署物业租赁合同的议案》。公司拟与参股公司大湾国创签署《物业租赁合同》，将位于广州市经济技术开发区东众路 42 号的迪森孵化园二期物业 5 栋厂房（含该地块上建筑物及停车位）出租给大湾国创，租赁期限 17 年，双方于 2020 年 11 月 18 日签署了《物业租赁合同》。具体内容详见公司于 2020 年 11 月 03 日在巨潮资讯网（www.cninfo.com.cn）刊登的《关于签署物业租赁合同的公告》（公告编号：2020-070）。

2022 年 7 月 29 日，公司与大湾国创签署了《物业租赁合同补充协议》，双方就交付日期、起租日、车位数量及递增比例进行了确定。具体内容详见公司在巨潮资讯网（www.cninfo.com.cn）刊登的《关于签署物业租赁合同进展暨签署补充协议的公告》（公告编号：2022-066）。

2022 年 11 月 25 日，公司与大湾国创签订了《工程验收交接记录》，经联合验收，确认工程各项使用功能满足使用要求。《物业租赁合同》及补充协议所约定的租赁房屋及配套设施已移交。具体内容详见公司在巨潮资讯网（www.cninfo.com.cn）刊登的《关于签署物业租赁合同的进展公告》（公告编号：2022-120）。

3) 公司于 2023 年 11 月 10 日, 召开第八届董事会第十五次会议、第八届监事会第十一次会议, 审议通过了《关于签署物业租赁合同补充协议暨关联交易的议案》。由于广州市黄埔区厂房物业租赁市场环境变化, 需求下滑、竞争激烈导致周边厂房租金价格明显下降, 为夯实公司与大湾国创合作基础, 提升园区短期议价能力, 经双方友好协商, 双方签署了《物业租赁合同补充协议》。就三年减免期事项做出了新的约定, 涉及的三年租金减免金额预估为 2,080 万元, 具体以实际发生金额为准。公司监事张志杰先生为大湾国创董事, 根据《深圳证券交易所创业板股票上市规则》规定, 公司与大湾国创构成关联关系, 本次交易构成关联交易, 关联监事张志杰先生已对此项议案回避表决。具体内容详见公司于 2023 年 11 月 10 日在巨潮资讯网 (www.cninfo.com.cn) 刊登的《关于签署物业租赁合同补充协议暨关联交易的公告》(公告编号: 2023-041)。

4) 公司于 2024 年 10 月 28 日召开第八届董事会第二十次会议、第八届监事会第十六次会议审议通过了《关于重新签署物业租赁合同暨关联交易的议案》, 鉴于租赁市场环境的不断变化, 公司结合当前租赁市场的供需状况、租金水平、租户偏好以及未来可能的变化趋势, 为确保已投入资源的利用率和房屋出租的长期稳定性, 公司与大湾国创经协商一致, 拟签署《物业租赁补充协议》: 原合同项下的租赁期限终止日期从“2038 年 12 月 31 日”变更为“2024 年 11 月 14 日”或“公司股东会审议通过关于签署本补充协议相关议案之日”, 以孰晚者为准, 原合同将按在该日期后自动终止方式处理。同时公司拟与大湾国创重新签署《大湾区国际人才创业园整租合同》(以下简称“新合同”), 租赁期限自 2024 年 11 月 15 日至 2044 年 6 月 30 日止(含免租期)【若新合同生效之日晚于 2024 年 11 月 15 日的, 则租赁期限起始日期亦应相应调整, 但合同的终止日期仍应保持不变(即 2044 年 6 月 30 日)】, 预计合同金额约 7.40 亿元(具体以签订合同为准)。公司监事张志杰先生在过去十二个月内曾任大湾国创董事, 根据《深圳证券交易所创业板股票上市规则》规定, 公司与大湾国创构成关联关系, 本次交易构成关联交易, 关联监事张志杰先生已对此项议案回避表决。具体内容详见公司于 2024 年 10 月 29 日在巨潮资讯网 (www.cninfo.com.cn) 刊登的《关于重新签署物业租赁合同暨关联交易的公告》(公告编号: 2024-036)。

根据《深圳证券交易所创业板股票上市规则》等相关法规及《公司章程》《关联交易决策制度》的相关规定, 公司于 2024 年 11 月 14 日召开公司 2024 年第一次临时股东大会审议通过了该关联交易事项。具体内容详见公司于 2024 年 11 月 14 日在巨潮资讯网 (www.cninfo.com.cn) 刊登的《2024 年第一次临时股东大会决议公告》(公告编号: 2024-038)。

报告期内, 公司共收取大湾国创(广州)投资发展有限公司租赁费用为 1,622.46 万元。

为公司带来的损益达到公司报告期利润总额 10%以上的项目

适用 不适用

公司报告期不存在为公司带来的损益达到公司报告期利润总额 10%以上的租赁项目。

2、重大担保

适用 不适用

单位: 万元

公司及其子公司对外担保情况 (不包括对子公司的担保)										
担保对象名称	担保额度相关公告披露日期	担保额度	实际发生日期	实际担保金额	担保类型	担保物 (如有)	反担保情况 (如有)	担保期	是否履行完毕	是否为关联方担保
报告期内审批的对外担保额度合计 (A1)				0	报告期内对外担保实际发生额合计 (A2)					0
报告期末已审批的对外担保额度合计 (A3)				0	报告期末实际对外担保余额合计 (A4)					0
公司对子公司的担保情况										
担保对象名称	担保额度相关公告披露日期	担保额度	实际发生日期	实际担保金额	担保类型	担保物 (如有)	反担保情况 (如有)	担保期	是否履行完毕	是否为关联方

										担保
广州迪森家居环境技术有限公司	2024年04月16日	25,000						2024年5月7日至2025年4月30日	是	否
迪森(常州)能源装备有限公司	2024年04月16日	20,000						2024年5月7日至2025年4月30日	是	否
广州维瓦尔第环境技术有限公司	2024年04月16日	1,000						2024年5月7日至2025年4月30日	是	否
广州迪森家居环境技术有限公司	2025年04月10日	30,000	2025年09月22日	2,000				债务履行期限届满之日三年	否	否
广州迪森家居环境技术有限公司	2025年04月10日	30,000	2025年12月05日	6,000				债务履行期限届满之日三年	否	否
迪森(常州)能源装备有限公司	2025年04月10日	15,000	2025年03月10日	3,000				主合同还款义务结束之日	否	否
广州维瓦尔第环境技术有限公司 (更名为:广州迪森舒适科技有限公司)	2025年04月10日	1,000							否	否
报告期内审批对子公司担保额度合计(B1)		46,000		报告期内对子公司担保实际发生额合计(B2)			11,000			
报告期末已审批的对子公司担保额度合计(B3)		46,000		报告期末对子公司实际担保余额合计(B4)			3,691.43			
子公司对子公司的担保情况										
担保对象名称	担保额度相关公告披露日期	担保额度	实际发生日期	实际担保金额	担保类型	担保物(如有)	反担保情况(如有)	担保期	是否履行完毕	是否为关联方担保
报告期内审批对子公司担保额度合计(C1)		0		报告期内对子公司担保实际发生额合计(C2)			0			
报告期末已审批的对子公司担保额度合计(C3)		0		报告期末对子公司实际担保余额合计(C4)			0			
公司担保总额(即前三大项的合计)										
报告期内审批担保额度合计(A1+B1+C1)		46,000		报告期内担保实际发生额合计(A2+B2+C2)			11,000			
报告期末已审批的担保额度合计(A3+B3+C3)		46,000		报告期末实际担保余额合计(A4+B4+C4)			3,691.43			
全部担保余额(即A4+B4+C4)占公司净资产的比例							1.93%			
其中:										
为股东、实际控制人及其关联方提供担保的余额(D)							0			
直接或间接为资产负债率超过70%的被担保对象提供的债务担保余额(E)							0			
担保总额超过净资产50%部分的金额(F)							0			
上述三项担保金额合计(D+E+F)							0			
对未到期担保合同,报告期内发生担保责任或有证据表明有可能承担连带清偿责任的情况说明(如有)				不适用						
违反规定程序对外提供担保的说明(如有)				不适用						

采用复合方式担保的具体情况说明: 不适用

3、委托他人进行现金资产管理情况

(1) 委托理财情况

适用 不适用

报告期内委托理财概况

单位：万元

产品类别	风险特征	报告期内委托理财的余额	逾期未收回的金额
银行理财产品	低风险	0	0

公司作为单一委托人委托金融机构开展资产管理，或投资安全性较低、流动性较差的高风险委托理财具体情况

适用 不适用

(2) 委托贷款情况

适用 不适用

公司报告期不存在委托贷款。

4、其他重大合同

适用 不适用

公司报告期不存在其他重大合同。

十六、募集资金使用情况

适用 不适用

公司报告期无募集资金使用情况。

十七、其他重大事项的说明

适用 不适用

1、董事会换届选举

鉴于公司第八届董事会届满，公司于 2025 年 4 月 8 日召开公司第八届董事会第二十一次会议审议通过了《关于公司董事会换届选举暨提名第九届董事会非独立董事候选人的议案》和《关于公司董事会换届选举暨提名第九届董事会独立董事候选人的议案》，经公司董事会提名委员会进行资格审查，公司董事会同意提名常远征（CHANG YUANZHENG）先生、马革先生、常厚春先生、李祖芹先生、耿生斌先生、黄博先生为第九届董事会非独立董事候选人，提名孔小文女士、刘善仕先生、黄浩先生为第九届董事会独立董事候选人。

公司于 2025 年 4 月 30 日召开 2024 年年度股东会，审议通过了《关于公司董事会换届选举暨提名第九届董事会非独立董事候选人的议案》和《关于公司董事会换届选举暨提名第九届董事会独立董事候选人的议案》，经选举产生了公司第九届董事会非独立董事、独立董事。其中 6 名非独立董事、3 名独立董事共同组成了公司第九届董事会。同日，公司召开第九届董事会第一次会议，分别审议通过了《关于选举公司第九届董事会董事长、副董事长的议案》、《关于选举公司第九届董事会各专门委员会委员的议案》、《关于聘任公司高级管理人员的议案》、《关于聘任公司审计部负责人

的议案》及《关于聘任证券事务代表的议案》，选举常远征（CHANG YUANZHENG）先生为第九届董事会董事长、选举马革先生为第九届董事会副董事长。公司董事会换届选举完成。

2、董事补选

因达到法定退休年龄，经综合考虑，公司原董事、副总经理耿生斌先生申请辞去公司董事、副总经理职务，同时一并辞去提名委员会委员职务，辞职后继续担任公司技术顾问职务。公司按照法定程序，于 2025 年 11 月 14 日召开公司第九届董事会第四次会议审议通过了《关于补选公司第九届董事会非独立董事的议案》，经公司董事会提名委员会资格审查，公司董事会同意提名张志杰先生为第九届董事会非独立董事候选人。

公司于 2025 年 12 月 1 日召开 2025 年第二次临时股东会，审议通过了《关于补选公司第九届董事会非独立董事的议案》。经选举同意张志杰先生补选为公司第九届董事会非独立董事，并接任耿生斌先生原担任的公司第九届董事会提名委员会委员职务。

十八、公司子公司重大事项

适用 不适用

第六节 股份变动及股东情况

一、股份变动情况

1、股份变动情况

单位：股

	本次变动前		本次变动增减（+，-）					本次变动后	
	数量	比例	发行新股	送股	公积金转股	其他	小计	数量	比例
一、有限售条件股份	92,851,224	19.47%				1,825	1,825	92,853,049	19.47%
1、国家持股									
2、国有法人持股									
3、其他内资持股	89,157,856	18.69%				1,825	1,825	89,159,681	18.69%
其中：境内法人持股									
境内自然人持股	89,157,856	18.69%				1,825	1,825	89,159,681	18.69%
4、外资持股	3,693,368	0.77%				0	0	3,693,368	0.77%
其中：境外法人持股									
境外自然人持股	3,693,368	0.77%				0	0	3,693,368	0.77%
二、无限售条件股份	384,161,164	80.53%				-1,825	-1,825	384,159,339	80.53%
1、人民币普通股	384,161,164	80.53%				-1,825	-1,825	384,159,339	80.53%
2、境内上市的外资股									
3、境外上市的外资股									
4、其他									
三、股份总数	477,012,388	100.00%				0	0	477,012,388	100.00%

股份变动的理由

适用 不适用

(1) 报告期内，公司原职工代表监事陈亚芬女士离任，高管锁定股合计增加 1,825 股，无限售条件股份合计减少 1,825 股，公司总股本未发生变化。

股份变动的批准情况

适用 不适用

股份变动的过户情况

适用 不适用

股份变动对最近一年和最近一期基本每股收益和稀释每股收益、归属于公司普通股股东的每股净资产等财务指标的影响

适用 不适用

公司认为必要或证券监管机构要求披露的其他内容

适用 不适用

2、限售股份变动情况

适用 不适用

单位：股

股东名称	期初限售股数	本期增加 限售股数	本期解 除限售 股数	期末限售股数	限售原因	解除限售日期
CHANG YUANZHENG	3,693,368			3,693,368	高管锁定股	董高任职期间，每年按持有股份总数的25%解除锁定，其余75%自动锁定
常厚春	38,189,699			38,189,699	高管锁定股	董高任职期间，每年按持有股份总数的25%解除锁定，其余75%自动锁定
李祖芹	29,930,951			29,930,951	高管锁定股	董高任职期间，每年按持有股份总数的25%解除锁定，其余75%自动锁定
马革	21,030,044			21,030,044	高管锁定股	董高任职期间，每年按持有股份总数的25%解除锁定，其余75%自动锁定
岳艳	1,687			1,687	高管锁定股	董高任职期间，每年按持有股份总数的25%解除锁定，其余75%自动锁定
陈亚芬	5,475	1,825		7,300	高管锁定股	离任6个月内100%锁定；离任满6个月后，每年按持有股份总数的25%解除锁定，其余75%自动锁定；原任期届满6个月后全部解锁
合计	92,851,224	1,825	0	92,853,049	--	--

二、证券发行与上市情况

1、报告期内证券发行（不含优先股）情况

适用 不适用

2、公司股份总数及股东结构的变动、公司资产和负债结构的变动情况说明

适用 不适用

3、现存的内部职工股情况

适用 不适用

三、股东和实际控制人情况

1、公司股东数量及持股情况

单位：股

报告期末普通股 股东总数	23,584	年度报告披露 日前上一月末 普通股 股东总数	37,093	报告期末表决 权恢复的优先 股股东总数 (如有)(参 见注9)	0	年度报告披 露日前上一 月末表决权 恢复的优先 股股东总数 (如有) (参见注 9)	0	持有特别 表决权股 份的股东 总数(如 有)	0
持股5%以上的股东或前10名股东持股情况(不含通过转融通出借股份)									
股东名称	股东性质	持股比 例	报告期末持股 数量	报告期内增减 变动情况	持有有限售条 件的股份数量	持有无限售 条件的股份 数量	质押、标记或冻结情况		
							股份状态		数量
常厚春	境内自然人	10.67%	50,919,599	0	38,189,699	12,729,900	不适用		0
李祖芹	境内自然人	8.37%	39,907,935	0	29,930,951	9,976,984	不适用		0
马革	境内自然人	5.88%	28,040,059	0	21,030,044	7,010,015	不适用		0

#李胜军	境内自然人	1.90%	9,082,400	2,694,135	0	9,082,400	不适用	0
#李光宇	境内自然人	1.49%	7,084,485	-1,988,815	0	7,084,485	不适用	0
CHANG YUANZHENG	境外自然人	1.03%	4,924,491	0	3,693,368	1,231,123	不适用	0
朱咏梅	境内自然人	0.72%	3,440,491	0	0	3,440,491	不适用	0
王洪伟	境内自然人	0.64%	3,050,000	3,050,000	0	3,050,000	不适用	0
郭庆利	境内自然人	0.64%	3,033,300	131,400	0	3,033,300	不适用	0
徐平	境内自然人	0.59%	2,800,000	-710,600	0	2,800,000	不适用	0
战略投资者或一般法人因配售新股成为前 10 名股东的情况（如有）（参见注 4）	不适用							
上述股东关联关系或一致行动的说明	1、公司实际控制人常厚春先生、李祖芹先生、马革先生和 CHANG YUANZHENG 先生于 2023 年 8 月 18 日签订了《一致行动协议书》，为一致行动人，有效期为十年； 2、股东朱咏梅女士系公司控股股东李祖芹先生的配偶； 3、公司未知其他前 10 名股东之间，以及前 10 名无限售流通股股东和前 10 名股东之间是否存在关联关系，也未知是否属于一致行动人。							
上述股东涉及委托/受托表决权、放弃表决权情况的说明	不适用							
前 10 名股东中存在回购专户的特别说明（如有）（参见注 10）	不适用							
前 10 名无限售条件股东持股情况（不含通过转融通出借股份、高管锁定股）								
股东名称	报告期末持有无限售条件股份数量	股份种类						
		股份种类	数量					
常厚春	12,729,900	人民币普通股	12,729,900					
李祖芹	9,976,984	人民币普通股	9,976,984					
#李胜军	9,082,400	人民币普通股	9,082,400					
#李光宇	7,084,485	人民币普通股	7,084,485					
马革	7,010,015	人民币普通股	7,010,015					
朱咏梅	3,440,491	人民币普通股	3,440,491					
王洪伟	3,050,000	人民币普通股	3,050,000					
郭庆利	3,033,300	人民币普通股	3,033,300					
徐平	2,800,000	人民币普通股	2,800,000					
韩晨光	2,480,825	人民币普通股	2,480,825					
前 10 名无限售流通股股东之间，以及前 10 名无限售流通股股东和前 10 名股东之间关联关系或一致行动的说明	1、公司实际控制人常厚春先生、李祖芹先生、马革先生和 CHANG YUANZHENG 先生于 2023 年 8 月 18 日签订了《一致行动协议书》，为一致行动人，有效期为十年； 2、股东朱咏梅女士系公司控股股东李祖芹先生的配偶； 3、公司未知其他前 10 名股东之间，以及前 10 名无限售流通股股东和前 10 名股东之间是否存在关联关系，也未知是否属于一致行动人。							
参与融资融券业务股东情况说明（如有）（参见注 5）	1、公司股东李胜军除通过普通证券账户持有 8,882,400 股外，还通过开源证券股份有限公司客户信用交易担保证券账户持有 200,000 股，实际合计持有 9,082,400 股。 2、公司股东李光宇仅通过中信建投证券股份有限公司客户信用交易担保证券账户持有 7,084,485 股。							

持股 5%以上股东、前 10 名股东及前 10 名无限售流通股股东参与转融通业务出借股份情况

适用 不适用

前 10 名股东及前 10 名无限售流通股股东因转融通出借/归还原因导致较上期发生变化

适用 不适用

公司是否具有表决权差异安排

适用 不适用

公司前 10 名普通股股东、前 10 名无限售条件普通股股东在报告期内是否进行约定购回交易

是 否

公司前 10 名普通股股东、前 10 名无限售条件普通股股东在报告期内未进行约定购回交易。

2、公司控股股东情况

控股股东性质：自然人控股

控股股东类型：自然人

控股股东姓名	国籍	是否取得其他国家或地区居留权
常厚春	中国	是
李祖芹	中国	是
马革	中国	是
常远征 (CHANG YUANZHENG)	新加坡	是
主要职业及职务	(1) 常远征 (CHANG YUANZHENG) 先生：男，1991 年出生，新加坡国籍，拥有中国永久居留权，美国威斯康星大学麦迪逊分校本科、美国哥伦比亚大学硕士、华南理工大学企业管理博士。现任公司董事长，并兼任广州迪森数字能源科技有限公司执行董事兼总经理，广州迪森家居环境技术有限公司、迪森（常州）能源装备有限公司董事长，广州市迪森暖通科技有限公司、广州森茂智慧能源科技有限公司董事。 (2) 常厚春先生：男，1962 年出生，中国国籍，拥有新加坡永久居留权，本科学历，高级工程师。常厚春先生为公司的创始股东，自公司成立以来先后担任公司董事长、总经理等职务；现担任公司董事，并兼任 ROYDEN INVESTMENT LTD、CSE INVESTMENT PTE. LTD. 董事。 (3) 李祖芹先生：男，1963 年出生，中国国籍，拥有新加坡永久居留权，本科学历。李祖芹先生为公司的创始股东，自公司成立以来先后担任公司副总经理、董事、副董事长、董事长等职务；现任公司董事，并兼任迪森家居董事，ROYDEN INVESTMENT LTD、CSE INVESTMENT PTE. LTD. 董事。 (4) 马革先生：男，1967 年 10 月出生，中国国籍，拥有新加坡永久居留权，本科学历。马革先生为公司的创始股东，自公司成立以来先后担任公司工程部经理，副总经理、总经理等职务；现任公司董事，并兼任广州瑞迪融资租赁有限公司董事长，广州森茂智慧能源科技有限公司董事长兼总经理，广州迪森科技产业控股有限公司执行董事兼总经理，广州云迪投资有限公司执行董事，广州迪森舒适科技有限公司、ROYDEN INVESTMENT LTD、CSE INVESTMENT PTE. LTD. 董事。	
报告期内控股和参股的其他境内外上市公司的股权情况	不适用	

控股股东报告期内变更

适用 不适用

公司报告期控股股东未发生变更。

3、公司实际控制人及其一致行动人

实际控制人性质：境内自然人、境外自然人

实际控制人类型：自然人

实际控制人姓名	与实际控制人关系	国籍	是否取得其他国家或地区居留权
常厚春	本人	中国	是
李祖芹	本人	中国	是
马革	本人	中国	是
常远征 (CHANG YUANZHENG)	本人	新加坡	是
朱咏梅	一致行动 (含协议、亲属、同一控制)	中国	是
主要职业及职务	(1) 常远征 (CHANG YUANZHENG) 先生：男，1991 年出生，新加坡国籍，拥有中国永久居留权，美国威斯康星大学麦迪逊分校本科、美国哥伦比亚大学硕士、华南理工大学企业管理博士。现任公司董事长，并兼任广州迪森数字能源科技有限公司执行董事兼总经理，广州迪森家居环境技术有限公司、迪森（常州）能源装备有限公司董事长，广州市迪森暖通科技有限公司、广州森茂智慧能源科技有限公司董事。 (2) 常厚春先生：男，1962 年出生，中国国籍，拥有新加坡永久居留权，本科学历，高级工程师。常厚春先生为公司的创始股东，自公司成立以来先后担任公司董事长、总经理等职务；现担		

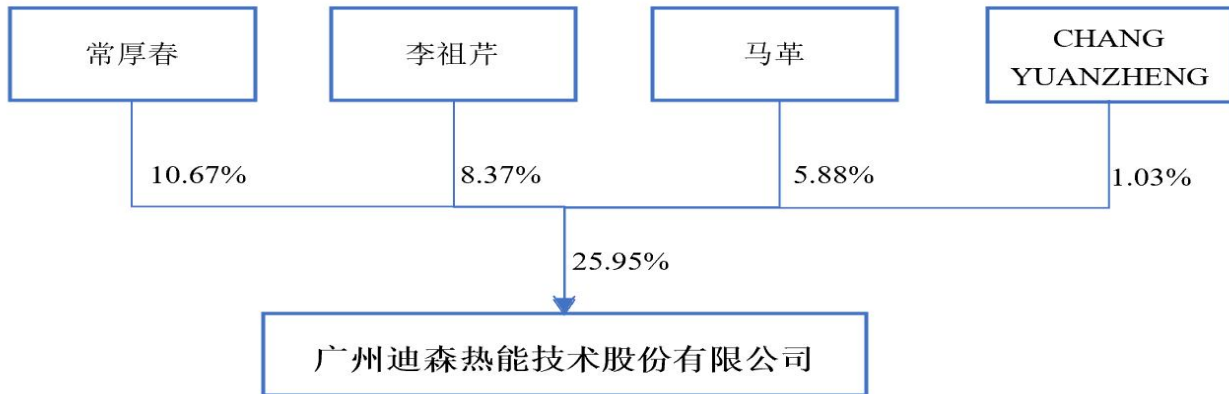
	任公司董事，并兼任 ROYDEN INVESTMENT LTD、CSE INVESTMENT PTE. LTD.董事。 (3) 李祖芹先生：男，1963 年出生，中国国籍，拥有新加坡永久居留权，本科学历。李祖芹先生为公司的创始股东，自公司成立以来先后担任公司副总经理、董事、副董事长、董事长等职务；现任公司董事，并兼任迪森家居董事，ROYDEN INVESTMENT LTD、CSE INVESTMENT PTE. LTD.董事。 (4) 马革先生：男，1967 年 10 月出生，中国国籍，拥有新加坡永久居留权，本科学历。马革先生为公司的创始股东，自公司成立以来先后担任公司工程部经理，副总经理、总经理等职务；现任公司董事，并兼任广州瑞迪融资租赁有限公司董事长，广州森茂智慧能源科技有限公司董事长兼总经理，广州迪森科技产业控股有限公司执行董事兼总经理，广州云迪投资有限公司执行董事，广州迪森舒适科技有限公司、ROYDEN INVESTMENT LTD、CSE INVESTMENT PTE. LTD. 董事。
过去 10 年曾控股的境内外上市公司情况	不适用

实际控制人报告期内变更

适用 不适用

公司报告期实际控制人未发生变更。

公司与实际控制人之间的产权及控制关系的方框图



实际控制人通过信托或其他资产管理方式控制公司

适用 不适用

4、公司控股股东或第一大股东及其一致行动人累计质押股份数量占其所持公司股份数量比例达到 80%

适用 不适用

5、其他持股在 10%以上的法人股东

适用 不适用

6、控股股东、实际控制人、重组方及其他承诺主体股份限制减持情况

适用 不适用

四、股份回购在报告期的具体实施情况

股份回购的实施进展情况

适用 不适用

采用集中竞价交易方式减持回购股份的实施进展情况

适用 不适用

五、优先股相关情况

适用 不适用

报告期公司不存在优先股。

第七节 债券相关情况

适用 不适用

第八节 财务报告

一、审计报告

审计意见类型	标准的无保留意见
审计报告签署日期	2026 年 04 月 15 日
审计机构名称	立信会计师事务所（特殊普通合伙）
审计报告文号	信会师报字[2026]第 ZC10220 号
注册会计师姓名	滕海军、蓝昭堂

审计报告正文

广州迪森热能技术股份有限公司全体股东：

• 审计意见

我们审计了广州迪森热能技术股份有限公司（以下简称迪森股份）财务报表，包括 2025 年 12 月 31 日的合并及母公司资产负债表，2025 年度的合并及母公司利润表、合并及母公司现金流量表、合并及母公司所有者权益变动表以及相关财务报表附注。

我们认为，后附的财务报表在所有重大方面按照企业会计准则的规定编制，公允反映了迪森股份 2025 年 12 月 31 日的合并及母公司财务状况以及 2025 年度的合并及母公司经营成果和现金流量。

• 形成审计意见的基础

我们按照中国注册会计师审计准则的规定执行了审计工作。审计报告的“注册会计师对财务报表审计的责任”部分进一步阐述了我们在这些准则下的责任。按照《中国注册会计师独立性准则第 1 号——财务报表审计和审阅业务对独立性的要求》和中国注册会计师职业道德守则，我们独立于迪森股份，并履行了职业道德方面的其他责任。我们在审计中遵循了对公众利益实体审计的独立性要求。我们相信，我们获取的审计证据是充分、适当的，为发表审计意见提供了基础。

• 关键审计事项

关键审计事项是我们根据职业判断，认为对本期财务报表审计最为重要的事项。这些事项的应对以对财务报表整体进行审计并形成审计意见为背景，我们不对这些事项单独发表意见。

我们在审计中识别出的关键审计事项汇总如下：

关键审计事项	该事项在审计中是如何应对的
(一) 收入确认	
<p>请参阅财务报表附注“三、重要会计政策及会计估计”所述的会计政策及“五、合并财务报表项目注释（四十三）”，2025 年度迪森股份营业收入为 104,458.58 万元。由于营业收入是公司的关键绩效指标之一，收入业务类型多样，收入确认涉及管理层重要的会计判断和会计估计。鉴于其对财务报表的重要性，我们将公司收入确认识别为关键审计事项。</p>	<p>1、按业务类型了解及测试与销售、收款相关的内部控制制度、财务核算制度的设计和执行，并执行销售与收款控制测试程序。</p> <p>2、对销售收入和成本执行分析性程序，通过对主要产品的本期收入、毛利率与上期比较分析等程序，以评价收入确认的合理性。</p> <p>3、区别业务类型执行实质性细节测试，对主要业务类型执行主要程序如下：（1）清洁能源投资及运营服务收入抽样检查取得的经客户确认后的冷、热、电等二次能源结算单、销售合同、发票。（2）清洁能源应用装备生产与销售收入抽样检查销售合同、发票、发货单、签收单、调试验收报告、报关单、船运单。（3）智能舒适家居领域产品生产与销售收入抽样检查销售合同、发票、发货单、签收单、验收报告（涉及安装项目）、报关单、货运单、收款回单。</p>

	4、对重要应收账款及大额收入执行独立函证程序，对于最终未回函的账户实施替代测试程序，包括实施期后收款测试、查验合同、验收、发票等信息。 5、区别业务类型对资产负债表日前后确认的营业收入实施截止测试，评价营业收入是否在恰当期间确认。
(二) 应收款项的可收回性	
请参阅财务报表附注三“重要会计政策及会计估计”所述的会计政策及“五、合并财务报表项目注释（三）”。截至 2025 年 12 月 31 日，迪森股份应收账款余额 35,806.49 万元，坏账准备余额 5,576.31 万元。由于应收账款余额重大且坏账准备的评估涉及管理层的重大判断，因此我们将应收账款减值作为关键审计事项。	1、了解、评估管理层设计的与应收账款日常管理及可回收性评估相关的内部控制是否适当，并测试其执行情况。 2、复核管理层对应收账款可回收性进行评估的相关考虑及客观证据。 3、对于管理层按照信用风险特征组合计提坏账准备的应收账款，结合信用风险特征及账龄分析，评价管理层坏账准备计提的合理性。 4、检查客户资料、本期支付及期后收款情况。

• 其他信息

迪森股份管理层（以下简称管理层）对其他信息负责。其他信息包括迪森股份 2025 年年度报告中涵盖的信息，但不包括财务报表和我们的审计报告。

我们对财务报表发表的审计意见不涵盖其他信息，我们也不对其他信息发表任何形式的鉴证结论。

结合我们对财务报表的审计，我们的责任是阅读其他信息，在此过程中，考虑其他信息是否与财务报表或我们在审计过程中了解到的情况存在重大不一致或者似乎存在重大错报。

基于我们已执行的工作，如果我们确定其他信息存在重大错报，我们应当报告该事实。在这方面，我们无任何事项需要报告。

• 管理层和治理层对财务报表的责任

管理层负责按照企业会计准则的规定编制财务报表，使其实现公允反映，并设计、执行和维护必要的内部控制，以使财务报表不存在由于舞弊或错误导致的重大错报。

在编制财务报表时，管理层负责评估迪森股份的持续经营能力，披露与持续经营相关的事项（如适用），并运用持续经营假设，除非计划进行清算、终止运营或别无其他现实的选择。

治理层负责监督迪森股份的财务报告过程。

• 注册会计师对财务报表审计的责任

我们的目标是对财务报表整体是否不存在由于舞弊或错误导致的重大错报获取合理保证，并出具包含审计意见的审计报告。合理保证是高水平的保证，但并不能保证按照审计准则执行的审计在某一重大错报存在时总能发现。错报可能由于舞弊或错误导致，如果合理预期错报单独或汇总起来可能影响财务报表使用者依据财务报表作出的经济决策，则通常认为错报是重大的。

在按照审计准则执行审计工作的过程中，我们运用职业判断，并保持职业怀疑。同时，我们也执行以下工作：

（一）识别和评估由于舞弊或错误导致的财务报表重大错报风险，设计和实施审计程序以应对这些风险，并获取充分、适当的审计证据，作为发表审计意见的基础。由于舞弊可能涉及串通、伪造、故意遗漏、虚假陈述或凌驾于内部控制之上，未能发现由于舞弊导致的重大错报的风险高于未能发现由于错误导致的重大错报的风险。

（二）了解与审计相关的内部控制，以设计恰当的审计程序。

（三）评价管理层选用会计政策的恰当性和作出会计估计及相关披露的合理性。

(四) 对管理层使用持续经营假设的恰当性得出结论。同时，根据获取的审计证据，就可能导致对迪森股份持续经营能力产生重大疑虑的事项或情况是否存在重大不确定性得出结论。如果我们得出结论认为存在重大不确定性，审计准则要求我们在审计报告中提请报表使用者注意财务报表中的相关披露；如果披露不充分，我们应当发表非无保留意见。我们的结论基于截至审计报告日可获得的信息。然而，未来的事项或情况可能导致迪森股份不能持续经营。

(五) 评价财务报表的总体列报（包括披露）、结构和内容，并评价财务报表是否公允反映相关交易和事项。

(六) 就迪森股份中实体或业务活动的财务信息获取充分、适当的审计证据，以对合并财务报表发表审计意见。我们负责指导、监督和执行集团审计，并对审计意见承担全部责任。

我们与治理层就计划的审计范围、时间安排和重大审计发现等事项进行沟通，包括沟通我们在审计中识别出的值得关注的内部控制缺陷。

我们还就已遵守与独立性相关的职业道德要求向治理层提供声明，并与治理层沟通可能被合理认为影响我们独立性的所有关系和其他事项，以及相关的防范措施（如适用）。

从与治理层沟通过的事项中，我们确定哪些事项对本期财务报表审计最为重要，因而构成关键审计事项。我们在审计报告中描述这些事项，除非法律法规禁止公开披露这些事项，或在极少数情形下，如果合理预期在审计报告中沟通某事项造成的负面后果超过在公众利益方面产生的益处，我们确定不应在审计报告中沟通该事项。

（此页无正文）

立信会计师事务所
（特殊普通合伙）

中国注册会计师：滕海军
（项目合伙人）

中国注册会计师：蓝昭堂

中国·上海

2026 年 4 月 15 日

二、财务报表

财务附注中报表的单位为：元

1、合并资产负债表

编制单位：广州迪森热能技术股份有限公司

2025 年 12 月 31 日

单位：元

项目	期末余额	期初余额
流动资产：		
货币资金	469,470,010.24	462,649,933.14
结算备付金		
拆出资金		
交易性金融资产		
衍生金融资产		
应收票据	34,561,636.34	78,786,925.44
应收账款	302,301,821.13	302,718,897.74
应收款项融资	3,747,573.62	10,344,494.40
预付款项	26,077,954.54	24,179,933.72
应收保费		
应收分保账款		
应收分保合同准备金		
其他应收款	4,343,042.39	18,424,649.91
其中：应收利息		
应收股利		
买入返售金融资产		
存货	327,359,991.71	260,648,560.89
其中：数据资源		
合同资产	22,611,896.70	31,450,724.47
持有待售资产		
一年内到期的非流动资产	55,688,735.21	65,946,549.84
其他流动资产	31,467,716.69	35,533,278.40
流动资产合计	1,277,630,378.57	1,290,683,947.95
非流动资产：		
发放贷款和垫款		
债权投资		
其他债权投资		
长期应收款	1,254,101.75	1,149,456.92
长期股权投资	90,184,102.08	78,115,478.07
其他权益工具投资	2,121,520.73	4,421,146.35
其他非流动金融资产		
投资性房地产	462,523,000.00	469,739,600.00
固定资产	480,381,824.79	521,938,454.03
在建工程	25,672,560.32	13,112,767.89
生产性生物资产		
油气资产		
使用权资产	4,893,797.31	5,340,701.58
无形资产	84,438,260.58	89,009,752.33
其中：数据资源		
开发支出		
其中：数据资源		
商誉	298,858,471.58	300,634,643.46
长期待摊费用	55,746,927.79	70,062,309.46
递延所得税资产	14,424,960.95	28,170,635.22
其他非流动资产	17,212,507.64	22,303,921.58
非流动资产合计	1,537,712,035.52	1,603,998,866.89
资产总计	2,815,342,414.09	2,894,682,814.84

流动负债：		
短期借款	20,011,944.44	85,580,404.49
向中央银行借款		
拆入资金		
交易性金融负债		
衍生金融负债		
应付票据	57,283,495.07	52,000,000.00
应付账款	214,683,510.03	250,006,857.71
预收款项	430,533.20	
合同负债	209,594,560.88	145,617,411.35
卖出回购金融资产款		
吸收存款及同业存放		
代理买卖证券款		
代理承销证券款		
应付职工薪酬	42,459,336.87	45,532,338.94
应交税费	12,172,420.76	15,781,448.63
其他应付款	125,461,229.74	115,093,581.89
其中：应付利息		
应付股利	29,400,000.00	22,700,000.00
应付手续费及佣金		
应付分保账款		
持有待售负债		
一年内到期的非流动负债	5,876,028.98	6,642,908.33
其他流动负债	28,402,286.44	60,882,418.72
流动负债合计	716,375,346.41	777,137,370.06
非流动负债：		
保险合同准备金		
长期借款	36,145,259.99	50,337,614.95
应付债券		
其中：优先股		
永续债		
租赁负债	3,886,885.26	4,625,668.84
长期应付款		
长期应付职工薪酬		
预计负债	12,639,127.50	9,039,662.49
递延收益	8,206,111.09	9,397,555.21
递延所得税负债	19,391,527.11	19,698,531.73
其他非流动负债		
非流动负债合计	80,268,910.95	93,099,033.22
负债合计	796,644,257.36	870,236,403.28
所有者权益：		
股本	477,012,388.00	477,012,388.00
其他权益工具		
其中：优先股		
永续债		
资本公积	844,661,092.99	845,224,159.24
减：库存股		
其他综合收益	3,693,276.26	4,671,470.79
专项储备		
盈余公积	111,413,516.10	109,329,840.89
一般风险准备		
未分配利润	477,948,368.64	483,822,378.99
归属于母公司所有者权益合计	1,914,728,641.99	1,920,060,237.91
少数股东权益	103,969,514.74	104,386,173.65
所有者权益合计	2,018,698,156.73	2,024,446,411.56
负债和所有者权益总计	2,815,342,414.09	2,894,682,814.84

法定代表人：黄博

主管会计工作负责人：岳艳

会计机构负责人：区锦权

2、母公司资产负债表

单位：元

项目	期末余额	期初余额
流动资产：		
货币资金	34,962,510.26	103,835,331.56
交易性金融资产		
衍生金融资产		
应收票据	1,826,601.73	9,689,903.01
应收账款	26,067,258.74	14,752,879.12
应收款项融资	80,486.86	253,272.92
预付款项	227,267.86	808,796.64
其他应收款	351,775,498.83	373,251,478.28
其中：应收利息		
应收股利		
存货	397,629.03	636,189.00
其中：数据资源		
合同资产		
持有待售资产		
一年内到期的非流动资产		
其他流动资产	12,233,045.22	14,544,057.03
流动资产合计	427,570,298.53	517,771,907.56
非流动资产：		
债权投资		
其他债权投资		
长期应收款		
长期股权投资	1,343,088,949.69	1,358,673,789.84
其他权益工具投资		1,150,319.09
其他非流动金融资产		
投资性房地产	426,291,000.00	430,867,000.00
固定资产	8,586,241.45	9,916,053.70
在建工程	6,009,257.52	6,009,257.52
生产性生物资产		
油气资产		
使用权资产		
无形资产	389,986.54	2,247,370.77
其中：数据资源		
开发支出		
其中：数据资源		
商誉		
长期待摊费用	3,412,262.66	4,054,120.84
递延所得税资产		
其他非流动资产		20,700.00
非流动资产合计	1,787,777,697.86	1,812,938,611.76
资产总计	2,215,347,996.39	2,330,710,519.32

流动负债：		
短期借款		42,035,000.00
交易性金融负债		
衍生金融负债		
应付票据	23,500,000.00	52,000,000.00
应付账款	3,015,136.55	12,320,322.72
预收款项		
合同负债	130,088.50	
应付职工薪酬	4,634,916.56	3,748,266.59
应交税费	474,503.61	909,019.94
其他应付款	129,294,175.93	121,320,172.09
其中：应付利息		
应付股利		
持有待售负债		
一年内到期的非流动负债	4,044,748.12	5,077,451.79
其他流动负债	1,563,205.61	1,985,928.64
流动负债合计	166,656,774.88	239,396,161.77
非流动负债：		
长期借款	36,145,259.99	50,337,614.95
应付债券		
其中：优先股		
永续债		
租赁负债		
长期应付款		
长期应付职工薪酬		
预计负债		
递延收益	1,712,499.54	2,151,499.62
递延所得税负债	16,952,800.12	18,080,241.44
其他非流动负债		
非流动负债合计	54,810,559.65	70,569,356.01
负债合计	221,467,334.53	309,965,517.78
所有者权益：		
股本	477,012,388.00	477,012,388.00
其他权益工具		
其中：优先股		
永续债		
资本公积	966,706,971.93	966,706,971.93
减：库存股		
其他综合收益	21,042,619.16	20,992,938.25
专项储备		
盈余公积	111,413,516.10	109,329,840.89
未分配利润	417,705,166.67	446,702,862.47
所有者权益合计	1,993,880,661.86	2,020,745,001.54
负债和所有者权益总计	2,215,347,996.39	2,330,710,519.32

3、合并利润表

单位：元

项目	2025 年度	2024 年度
一、营业总收入	1,044,585,807.19	1,115,588,600.39
其中：营业收入	1,044,585,807.19	1,115,588,600.39
利息收入		
已赚保费		
手续费及佣金收入		
二、营业总成本	918,554,464.22	1,015,864,120.13
其中：营业成本	709,780,687.12	793,936,227.81
利息支出	0.00	0.00
手续费及佣金支出	0.00	0.00
退保金	0.00	0.00
赔付支出净额	0.00	0.00
提取保险责任合同准备金净额	0.00	0.00
保单红利支出	0.00	0.00
分保费用	0.00	0.00
税金及附加	15,725,210.43	12,623,043.93
销售费用	66,298,476.78	68,668,835.59
管理费用	91,521,902.30	97,779,032.91
研发费用	32,859,040.80	39,992,944.05
财务费用	2,369,146.79	2,864,035.84
其中：利息费用	3,306,056.89	4,650,555.23
利息收入	1,606,865.27	1,590,552.67
加：其他收益	16,186,716.97	15,232,075.16
投资收益（损失以“-”号填列）	14,927,315.88	13,872,757.27
其中：对联营企业和合营企业的投资收益	10,939,250.31	8,697,703.17
以摊余成本计量的金融资产终止确认收益	0.00	0.00
汇兑收益（损失以“-”号填列）	0.00	0.00
净敞口套期收益（损失以“-”号填列）	0.00	0.00
公允价值变动收益（损失以“-”号填列）	-5,614,365.26	-4,052,040.43
信用减值损失（损失以“-”号填列）	-14,996,885.48	-19,116,235.81
资产减值损失（损失以“-”号填列）	-14,647,669.43	-15,203,803.25
资产处置收益（损失以“-”号填列）	-3,021,096.74	-1,896,917.34
三、营业利润（亏损以“-”号填列）	118,865,358.91	88,560,315.86

加：营业外收入	1,799,083.68	15,417,768.55
减：营业外支出	2,237,132.89	8,913,092.03
四、利润总额（亏损总额以“－”号填列）	118,427,309.70	95,064,992.38
减：所得税费用	39,394,716.37	21,549,915.52
五、净利润（净亏损以“－”号填列）	79,032,593.33	73,515,076.86
（一）按经营持续性分类		
1.持续经营净利润（净亏损以“－”号填列）	78,961,547.49	73,831,158.82
2.终止经营净利润（净亏损以“－”号填列）	71,045.84	-316,081.96
（二）按所有权归属分类		
1.归属于母公司股东的净利润	43,960,437.54	48,536,541.20
2.少数股东损益	35,072,155.79	24,978,535.66
六、其他综合收益的税后净额	-1,035,028.16	-975,099.01
归属母公司所有者的其他综合收益的税后净额	-1,013,413.41	-955,755.54
（一）不能重分类进损益的其他综合收益	-1,013,413.41	-955,755.54
1.重新计量设定受益计划变动额	0.00	0.00
2.权益法下不能转损益的其他综合收益	0.00	0.00
3.其他权益工具投资公允价值变动	-1,013,413.41	-955,755.54
4.企业自身信用风险公允价值变动		
5.其他		
（二）将重分类进损益的其他综合收益		
1.权益法下可转损益的其他综合收益		
2.其他债权投资公允价值变动		
3.金融资产重分类计入其他综合收益的金额		
4.其他债权投资信用减值准备		
5.现金流量套期储备		
6.外币财务报表折算差额		
7.其他		
归属于少数股东的其他综合收益的税后净额	-21,614.75	-19,343.47
七、综合收益总额	77,997,565.17	72,539,977.85
归属于母公司所有者的综合收益总额	42,947,024.13	47,580,785.66
归属于少数股东的综合收益总额	35,050,541.04	24,959,192.19
八、每股收益：		
（一）基本每股收益	0.09	0.10
（二）稀释每股收益	0.09	0.10

本期发生同一控制下企业合并的，被合并方在合并前实现的净利润为：0.00 元，上期被合并方实现的净利润为：0.00 元。

法定代表人：黄博

主管会计工作负责人：岳艳

会计机构负责人：区锦权

4、母公司利润表

单位：元

项目	2025 年度	2024 年度
一、营业收入	41,281,908.54	40,637,020.65
减：营业成本	6,180,577.26	5,544,344.31
税金及附加	2,769,148.56	3,015,251.03
销售费用	4,501,434.46	2,985,981.46
管理费用	24,799,097.12	18,343,019.20
研发费用	1,769,974.29	2,531,222.98
财务费用	1,865,635.55	3,082,536.55
其中：利息费用	2,001,030.58	3,117,345.35
利息收入	249,896.64	151,305.49
加：其他收益	955,874.59	1,000,876.05
投资收益（损失以“-”号填列）	95,422,499.41	87,533,120.31
其中：对联营企业和合营企业的投资收益	9,543,853.41	8,052,766.94
以摊余成本计量的金融资产终止确认收益（损失以“-”号填列）		
净敞口套期收益（损失以“-”号填列）		
公允价值变动收益（损失以“-”号填列）	-4,509,765.26	-3,383,000.00
信用减值损失（损失以“-”号填列）	-8,039,946.16	-20,145,057.07
资产减值损失（损失以“-”号填列）	-62,254,079.36	-15,600,376.98
资产处置收益（损失以“-”号填列）	-1,709.91	4,547.14
二、营业利润（亏损以“-”号填列）	20,968,914.61	54,544,774.57
加：营业外收入	162,765.99	12,485,578.70
减：营业外支出	1,422,369.83	4,807,218.93
三、利润总额（亏损总额以“-”号填列）	19,709,310.77	62,223,134.34
减：所得税费用	-1,127,441.32	-1,519,493.90
四、净利润（净亏损以“-”号填列）	20,836,752.09	63,742,628.24
（一）持续经营净利润（净亏损以“-”号填列）	20,836,752.09	63,742,628.24
（二）终止经营净利润（净亏损以“-”号填列）		
五、其他综合收益的税后净额	147.03	730.78
（一）不能重分类进损益的其他综合收益	147.03	730.78
1.重新计量设定受益计划变动额		
2.权益法下不能转损益的其他综合收益		
3.其他权益工具投资公允价值变动	147.03	730.78
4.企业自身信用风险公允价值变动		
5.其他		
（二）将重分类进损益的其他综合收益		
1.权益法下可转损益的其他综合收益		
2.其他债权投资公允价值变动		
3.金融资产重分类计入其他综合收益的金额		
4.其他债权投资信用减值准备		
5.现金流量套期储备		
6.外币财务报表折算差额		
7.其他		
六、综合收益总额	20,836,899.12	63,743,359.02
七、每股收益：		
（一）基本每股收益		
（二）稀释每股收益		

5、合并现金流量表

单位：元

项目	2025 年度	2024 年度
一、经营活动产生的现金流量：		
销售商品、提供劳务收到的现金	1,148,511,749.84	1,363,145,854.77
客户存款和同业存放款项净增加额		
向中央银行借款净增加额		
向其他金融机构拆入资金净增加额		
收到原保险合同保费取得的现金		
收到再保业务现金净额		
保户储金及投资款净增加额		
收取利息、手续费及佣金的现金		
拆入资金净增加额		
回购业务资金净增加额		
代理买卖证券收到的现金净额		
收到的税费返还	14,199,893.00	11,527,362.23
收到其他与经营活动有关的现金	59,429,512.83	34,279,642.24
经营活动现金流入小计	1,222,141,155.67	1,408,952,859.24
购买商品、接受劳务支付的现金	686,844,834.22	768,244,361.49
客户贷款及垫款净增加额	0.00	0.00
存放中央银行和同业款项净增加额	0.00	0.00
支付原保险合同赔付款项的现金	0.00	0.00
拆出资金净增加额	0.00	0.00
支付利息、手续费及佣金的现金	0.00	0.00
支付保单红利的现金	0.00	0.00
支付给职工以及为职工支付的现金	187,941,116.58	186,993,871.71
支付的各项税费	85,156,347.24	71,426,300.46
支付其他与经营活动有关的现金	87,254,735.27	118,380,394.09
经营活动现金流出小计	1,047,197,033.31	1,145,044,927.75
经营活动产生的现金流量净额	174,944,122.36	263,907,931.49
二、投资活动产生的现金流量：		
收回投资收到的现金	1,219,400,466.12	1,134,742,665.70
取得投资收益收到的现金	5,159,921.77	4,402,834.87
处置固定资产、无形资产和其他长期资产收回的现金净额	4,400,680.66	9,672,684.77
处置子公司及其他营业单位收到的现金净额		1,760,000.00
收到其他与投资活动有关的现金	0.00	0.00
投资活动现金流入小计	1,228,961,068.55	1,150,578,185.34
购建固定资产、无形资产和其他长期资产支付的现金	24,546,076.93	80,897,406.36
投资支付的现金	1,220,750,000.00	1,111,280,000.00
质押贷款净增加额	0.00	0.00
取得子公司及其他营业单位支付的现金净额	0.00	0.00
支付其他与投资活动有关的现金	35,000.00	7,757.63
投资活动现金流出小计	1,245,331,076.93	1,192,185,163.99
投资活动产生的现金流量净额	-16,370,008.38	-41,606,978.65
三、筹资活动产生的现金流量：		
吸收投资收到的现金	15,000.00	154,411.35
其中：子公司吸收少数股东投资收到的现金	15,000.00	154,411.35
取得借款收到的现金	20,000,000.00	100,734,290.04
收到其他与筹资活动有关的现金	5,639,076.28	7,546,437.43
筹资活动现金流入小计	25,654,076.28	108,435,138.82
偿还债务支付的现金	97,209,976.46	94,464,860.74
分配股利、利润或偿付利息支付的现金	79,952,571.66	96,773,016.70
其中：子公司支付给少数股东的股利、利润	29,344,581.20	35,342,720.94
支付其他与筹资活动有关的现金	7,588,940.60	9,726,925.86
筹资活动现金流出小计	184,751,488.72	200,964,803.30
筹资活动产生的现金流量净额	-159,097,412.44	-92,529,664.48
四、汇率变动对现金及现金等价物的影响	-51,080.32	678,098.05
五、现金及现金等价物净增加额	-574,378.78	130,449,386.41
加：期初现金及现金等价物余额	441,044,278.26	310,594,891.85
六、期末现金及现金等价物余额	440,469,899.48	441,044,278.26

6、母公司现金流量表

单位：元

项目	2025 年度	2024 年度
一、经营活动产生的现金流量：		
销售商品、提供劳务收到的现金	30,967,807.25	89,004,952.12
收到的税费返还		
收到其他与经营活动有关的现金	220,219,568.38	199,047,333.37
经营活动现金流入小计	251,187,375.63	288,052,285.49
购买商品、接受劳务支付的现金	81,677,760.38	19,131,678.16
支付给职工以及为职工支付的现金	21,341,591.22	16,081,592.66
支付的各项税费	3,210,502.25	3,145,998.25
支付其他与经营活动有关的现金	143,295,113.23	185,096,506.75
经营活动现金流出小计	249,524,967.08	223,455,775.82
经营活动产生的现金流量净额	1,662,408.55	64,596,509.67
二、投资活动产生的现金流量：		
收回投资收到的现金	237,650,466.12	117,000,000.00
取得投资收益收到的现金	87,199,409.29	80,165,666.52
处置固定资产、无形资产和其他长期资产收回的现金净额	2,536,300.00	1,740,709.86
处置子公司及其他营业单位收到的现金净额		1,760,000.00
收到其他与投资活动有关的现金		
投资活动现金流入小计	327,386,175.41	200,666,376.38
购建固定资产、无形资产和其他长期资产支付的现金	7,412,565.15	20,424,832.31
投资支付的现金	274,996,012.10	117,000,000.00
取得子公司及其他营业单位支付的现金净额		
支付其他与投资活动有关的现金	35,000.00	
投资活动现金流出小计	282,443,577.25	137,424,832.31
投资活动产生的现金流量净额	44,942,598.16	63,241,544.07
三、筹资活动产生的现金流量：		
吸收投资收到的现金		
取得借款收到的现金		60,734,290.04
收到其他与筹资活动有关的现金		
筹资活动现金流入小计		60,734,290.04
偿还债务支付的现金	57,209,976.46	54,464,860.74
分配股利、利润或偿付利息支付的现金	49,717,351.55	60,516,053.00
支付其他与筹资活动有关的现金		
筹资活动现金流出小计	106,927,328.01	114,980,913.74
筹资活动产生的现金流量净额	-106,927,328.01	-54,246,623.70
四、汇率变动对现金及现金等价物的影响		
五、现金及现金等价物净增加额	-60,322,321.30	73,591,430.04
加：期初现金及现金等价物余额	88,234,831.56	14,643,401.52
六、期末现金及现金等价物余额	27,912,510.26	88,234,831.56

7、合并所有者权益变动表

本期金额

单位：元

项目	2025 年度													少数股东权益	所有者权益合计
	归属于母公司所有者权益											小计			
	股本	其他权益工具			资本公积	减：库存股	其他综合收益	专项储备	盈余公积	一般风险准备	未分配利润		其他		
	优先股	永续债	其他												
一、上年期末余额	477,012,388.00				845,224,159.24		4,671,470.79		109,329,840.89		483,822,378.99		1,920,060,237.91	104,386,173.65	2,024,446,411.56
加：会计政策变更															
前期差错更正															
其他															
二、本年期初余额	477,012,388.00				845,224,159.24		4,671,470.79		109,329,840.89		483,822,378.99		1,920,060,237.91	104,386,173.65	2,024,446,411.56
三、本期增减变动金额（减少以“－”号填列）					-563,066.25		-978,194.53		2,083,675.21		-5,874,010.35		-5,331,595.92	-416,658.91	-5,748,254.83
（一）综合收益总额							-1,013,413.41				43,960,437.54		42,947,024.13	35,050,541.04	77,997,565.17
（二）所有者投入和减少资本															
1. 所有者投入的普通股															
2. 其他权益工具持有者投入资本															
3. 股份支付计入所有者权益的金额															
4. 其他															
（三）利润分配									2,083,675.21		-49,784,914.01		-47,701,238.80	-36,044,581.20	-83,745,820.00
1. 提取盈余公积									2,083,675.21		-2,083,675.21				
2. 提取一般风险准备															
3. 对所有者（或股东）的分配											-47,701,238.80		-47,701,238.80	-36,044,581.20	-83,745,820.00
4. 其他															
（四）所有者权益内部结转							49,533.88				-49,533.88				
1. 资本公积转增资本（或股本）															
2. 盈余公积转增资本（或股本）															
3. 盈余公积弥补亏损															
4. 设定受益计划变动额结转留存收益															
5. 其他综合收益结转留存收益							49,533.88				-49,533.88				
6. 其他															
（五）专项储备															
1. 本期提取															
2. 本期使用															
（六）其他					-563,066.25		-14,315.00						-577,381.25	577,381.25	
四、本期期末余额	477,012,388.00				844,661,092.99		3,693,276.26		111,413,516.10		477,948,368.64		1,914,728,641.99	103,969,514.74	2,018,698,156.73

上期金额

单位：元

项目	2024 年度													少数股东权益	所有者权益合计
	归属于母公司所有者权益											小计			
	股本	其他权益工具			资本公积	减：库存股	其他综合收益	专项储备	盈余公积	一般风险准备	未分配利润		其他		
	优先股	永续债	其他												
一、上年期末余额	477,012,388.00				828,465,796.19		5,627,226.33		102,955,578.07		498,901,587.17		1,912,962,575.76	124,941,892.52	2,037,904,468.28
加：会计政策变更															
前期差错更正															
其他															
二、本年期初余额	477,012,388.00				828,465,796.19		5,627,226.33		102,955,578.07		498,901,587.17		1,912,962,575.76	124,941,892.52	2,037,904,468.28
三、本期增减变动金额（减少以“－”号填列）					16,758,363.05		-955,755.54		6,374,262.82		-15,079,208.18		7,097,662.15	-20,555,718.87	-13,458,056.72
（一）综合收益总额							-955,755.54				48,536,541.20		47,580,785.66	24,959,192.19	72,539,977.85
（二）所有者投入和减少资本					16,758,363.05								16,758,363.05		16,758,363.05
1. 所有者投入的普通股															
2. 其他权益工具持有者投入资本															
3. 股份支付计入所有者权益的金额															
4. 其他					16,758,363.05								16,758,363.05		16,758,363.05
（三）利润分配									6,374,262.82		-63,615,749.38		-57,241,486.56	-54,842,720.94	-112,084,207.50
1. 提取盈余公积									6,374,262.82		-6,374,262.82				
2. 提取一般风险准备															
3. 对所有者（或股东）的分配											-57,241,486.56		-57,241,486.56	-54,842,720.94	-112,084,207.50
4. 其他															
（四）所有者权益内部结转															
1. 资本公积转增资本（或股本）															
2. 盈余公积转增资本（或股本）															
3. 盈余公积弥补亏损															
4. 设定受益计划变动额结转留存收益															
5. 其他综合收益结转留存收益															
6. 其他															
（五）专项储备															
1. 本期提取															
2. 本期使用															
（六）其他														9,327,809.88	9,327,809.88
四、本期期末余额	477,012,388.00				845,224,159.24		4,671,470.79		109,329,840.89		483,822,378.99		1,920,060,237.91	104,386,173.65	2,024,446,411.56

8、母公司所有者权益变动表

本期金额

单位：元

项目	2025 年度											
	股本	其他权益工具			资本公积	减：库存股	其他综合收益	专项储备	盈余公积	未分配利润	其他	所有者权益合计
		优先股	永续债	其他								
一、上年期末余额	477,012,388.00				966,706,971.93		20,992,938.25		109,329,840.89	446,702,862.47		2,020,745,001.54
加：会计政策变更												
前期差错更正												
其他												
二、本年期初余额	477,012,388.00				966,706,971.93		20,992,938.25		109,329,840.89	446,702,862.47		2,020,745,001.54
三、本期增减变动金额 (减少以“-”号填列)							49,680.91		2,083,675.21	-28,997,695.80		-26,864,339.68
(一) 综合收益总额							147.03			20,836,752.09		20,836,899.12
(二) 所有者投入和减少资本												
1. 所有者投入的普通股												
2. 其他权益工具持有者投入资本												
3. 股份支付计入所有者权益的金额												
4. 其他												
(三) 利润分配									2,083,675.21	-49,784,914.01		-47,701,238.80
1. 提取盈余公积									2,083,675.21	-2,083,675.21		
2. 对所有者(或股东)的分配										-47,701,238.80		-47,701,238.80
3. 其他												
(四) 所有者权益内部结转							49,533.88			-49,533.88		
1. 资本公积转增资本(或股本)												
2. 盈余公积转增资本(或股本)												
3. 盈余公积弥补亏损												
4. 设定受益计划变动额结转留存收益												
5. 其他综合收益结转留存收益							49,533.88			-49,533.88		
6. 其他												
(五) 专项储备												
1. 本期提取												
2. 本期使用												
(六) 其他												
四、本期期末余额	477,012,388.00				966,706,971.93		21,042,619.16		111,413,516.10	417,705,166.67		1,993,880,661.86

上期金额

单位：元

项目	2024 年度											
	股本	其他权益工具			资本公积	减：库存股	其他综合收益	专项储备	盈余公积	未分配利润	其他	所有者权益合计
		优先股	永续债	其他								
一、上年期末余额	477,012,388.00				951,779,171.93		20,992,207.47		102,955,578.07	446,575,983.61		1,999,315,329.08
加：会计政策变更												
前期差错更正												
其他												
二、本年期初余额	477,012,388.00				951,779,171.93		20,992,207.47		102,955,578.07	446,575,983.61		1,999,315,329.08
三、本期增减变动金额（减少以“－”号填列）					14,927,800.00		730.78		6,374,262.82	126,878.86		21,429,672.46
（一）综合收益总额							730.78			63,742,628.24		63,743,359.02
（二）所有者投入和减少资本					14,927,800.00							14,927,800.00
1. 所有者投入的普通股												
2. 其他权益工具持有者投入资本												
3. 股份支付计入所有者权益的金额												
4. 其他					14,927,800.00							14,927,800.00
（三）利润分配									6,374,262.82	-63,615,749.38		-57,241,486.56
1. 提取盈余公积									6,374,262.82	-6,374,262.82		
2. 对所有者（或股东）的分配										-57,241,486.56		-57,241,486.56
3. 其他												
（四）所有者权益内部结转												
1. 资本公积转增资本（或股本）												
2. 盈余公积转增资本（或股本）												
3. 盈余公积弥补亏损												
4. 设定受益计划变动额结转留存收益												
5. 其他综合收益结转留存收益												
6. 其他												
（五）专项储备												
1. 本期提取												
2. 本期使用												
（六）其他												
四、本期期末余额	477,012,388.00				966,706,971.93		20,992,938.25		109,329,840.89	446,702,862.47		2,020,745,001.54

三、公司基本情况

广州迪森热能技术股份有限公司（以下简称公司或本公司）系经广州天河高新技术产业开发区管理委员会批准，由常厚春、梁洪涛、李祖芹、马革和余勇发起设立，于 1996 年 7 月 16 日在广州市工商行政管理局登记注册，总部位于广东省广州市。公司现持有统一社会信用代码为 91440101618672378F 的营业执照，截至 2025 年 12 月 31 日注册资本 47,701.2388 万元，股份总数 47,701.2388 万股。其中，有限售条件的流通股份 A 股 9,285.1224 万股；无限售条件的流通股份 A 股 38,416.1164 万股。公司股票于 2012 年 7 月 10 日在深圳证券交易所挂牌交易。

本公司属电力、热力生产和供应业。主要经营活动为提供清洁能源综合服务、家用和工业锅炉的生产与销售。产品主要有：公司业务处于生物质产业链下游（相关装备及运营服务行业），定位为“清洁能源综合服务商”，主要利用生物质等清洁能源为工业及商业端用户提供热、冷、电等清洁能源综合服务，及提供清洁能源的装备产品；同时，以“小松鼠”燃气壁挂炉为核心，为家庭消费终端用户提供以家庭供热/暖为核心的舒适家居系统解决方案。公司业务范围覆盖了清洁能源投资及运营、清洁能源应用装备、智能舒适家居制造及服务等多个领域。

注册地址：广州市经济技术开发区东区东众路 42 号。

法定代表人：黄博。

经营范围：热力生产和供应；生物质能技术服务；生物质成型燃料销售；余热余压余气利用技术研发；节能管理服务；能量回收系统研发；技术服务、技术开发、技术咨询、技术交流、技术转让、技术推广；通用设备制造（不含特种设备制造）；炼油、化工生产专用设备制造；机械设备销售；机械设备租赁；企业管理咨询；企业管理；园区管理服务；非居住房地产租赁；生物质燃气生产和供应；货物进出口；技术进出口；供电业务。

本财务报表业经公司董事会于 2026 年 4 月 15 日批准报出。

四、财务报表的编制基础

1、编制基础

本财务报表按照财政部颁布的《企业会计准则——基本准则》和各项具体会计准则、企业会计准则应用指南、企业会计准则解释及其他相关规定（以下合称“企业会计准则”），以及中国证券监督管理委员会《公开发行证券的公司信息披露编报规则第 15 号——财务报告的一般规定》的相关规定编制。

2、持续经营

本财务报表以持续经营为基础编制。

五、重要会计政策及会计估计

具体会计政策和会计估计提示：

以下披露内容已涵盖了本公司根据实际生产经营特点制定的具体会计政策和会计估计。

1、遵循企业会计准则的声明

本财务报表符合财政部颁布的企业会计准则的要求，真实、完整地反映了本公司 2025 年 12 月 31 日的合并及母公司财务状况以及 2025 年度的合并及母公司经营成果和现金流量。

2、会计期间

自公历 1 月 1 日起至 12 月 31 日止为一个会计年度。

3、营业周期

本公司营业周期为 12 个月。

4、记账本位币

本公司采用人民币为记账本位币。

5、重要性标准确定方法和选择依据

适用 不适用

项目	重要性标准
重要的单项计提坏账准备的应收款项	报告期单项计提金额占合并报表净利润的比例 $\geq 5\%$ 或金额超过 100 万元
重要应收款项坏账准备收回或转回	报告期单项坏账准备转回金额占合并报表净利润的比例 $\geq 5\%$ 或金额超过 100 万元
重要的应收款项核销	报告期单项核销金额占合并报表净利润的比例 $\geq 5\%$ 或金额超过 100 万元
预收款项及合同资产账面价值发生重大变化	变动幅度 $\geq 30\%$
重要的在建工程项目	投资预算金额占合并报表资产总额的比例 $\geq 1\%$ 或超过 1,000 万元
账龄超过 1 年以上的重要应付账款及其他应付款	占相应应付款项金额的比例 $\geq 5\%$ 且金额超过 500 万元
重要的或有事项	金额占合并报表净资产的比例 $\geq 5\%$ 且金额超过 5,000 万元，或性质特殊的或有事项认定为重要或有事项

6、同一控制下和非同一控制下企业合并的会计处理方法

同一控制下企业合并：合并方在企业合并中取得的资产和负债（包括最终控制方收购被合并方而形成的商誉），按照合并日被合并方资产、负债在最终控制方合并财务报表中的账面价值为基础计量。在合并中取得的净资产账面价值与支付的合并对价账面价值（或发行股份面值总额）的差额，调整资本公积中的股本溢价，资本公积中的股本溢价不足冲减的，调整留存收益。

非同一控制下企业合并：合并成本为购买方在购买日为取得被购买方的控制权而付出的资产、发生或承担的负债以及发行的权益性证券的公允价值。合并成本大于合并中取得的被购买方可辨认净资产公允价值份额的差额，确认为商誉；合并成本小于合并中取得的被购买方可辨认净资产公允价值份额的差额，计入当期损益。在合并中取得的被购买方符合确认条件的各项可辨认资产、负债及或有负债在购买日按公允价值计量。

为企业合并发生的直接相关费用于发生时计入当期损益；为企业合并而发行权益性证券或债务性证券的交易费用，计入权益性证券或债务性证券的初始确认金额。

7、控制的判断标准和合并财务报表的编制方法

（1）控制的判断标准

合并财务报表的合并范围以控制为基础确定，合并范围包括本公司及全部子公司。控制，是指公司拥有对被投资方的权力，通过参与被投资方的相关活动而享有可变回报，并且有能力运用对被投资方的权力影响其回报金额。

(2) 合并程序

本公司将整个企业集团视为一个会计主体，按照统一的会计政策编制合并财务报表，反映本企业集团整体财务状况、经营成果和现金流量。本公司与子公司、子公司相互之间发生的内部交易的影响予以抵销。内部交易表明相关资产发生减值损失的，全额确认该部分损失。如子公司采用的会计政策、会计期间与本公司不一致的，在编制合并财务报表时，按本公司的会计政策、会计期间进行必要的调整。

子公司所有者权益、当期净损益和当期综合收益中属于少数股东的份额分别在合并资产负债表中所有者权益项目下、合并利润表中净利润项目下和综合收益总额项目下单独列示。子公司少数股东分担的当期亏损超过了少数股东在该子公司期初所有者权益中所享有份额而形成的余额，冲减少数股东权益。

1) 增加子公司或业务

在报告期内，因同一控制下企业合并增加子公司或业务的，将子公司或业务合并当期期初至报告期末的经营成果和现金流量纳入合并财务报表，同时对合并财务报表的期初数和比较报表的相关项目进行调整，视同合并后的报告主体自最终控制方开始控制时点起一直存在。

因追加投资等原因能够对同一控制下的被投资方实施控制的，在取得被合并方控制权之前持有的股权投资，在取得原股权之日与合并方和被合并方同处于同一控制之日孰晚日起至合并日之间已确认有关损益、其他综合收益以及其他净资产变动，分别冲减比较报表期间的期初留存收益或当期损益。

在报告期内，因非同一控制下企业合并增加子公司或业务的，以购买日确定的各项可辨认资产、负债及或有负债的公允价值为基础自购买日起纳入合并财务报表。

因追加投资等原因能够对非同一控制下的被投资方实施控制的，对于购买日之前持有的被购买方的股权，按照该股权在购买日的公允价值进行重新计量，公允价值与其账面价值的差额计入当期投资收益。购买日之前持有的被购买方的股权涉及的以后可重分类进损益的其他综合收益、权益法核算下的其他所有者权益变动转为购买日所属当期投资收益。

2) 处置子公司

① 一般处理方法

因处置部分股权投资或其他原因丧失了对被投资方控制权时，对于处置后的剩余股权投资，按照其在丧失控制权日的公允价值进行重新计量。处置股权取得的对价与剩余股权公允价值之和，减去按原持股比例计算应享有原有子公司自购买日或合并日开始持续计算的净资产的份额与商誉之和的差额，计入丧失控制权当期的投资收益。与原有子公司股权投资相关的以后可重分类进损益的其他综合收益、权益法核算下的其他所有者权益变动，在丧失控制权时转为当期投资收益。

② 分步处置子公司

通过多次交易分步处置对子公司股权投资直至丧失控制权的，处置对子公司股权投资的各项交易的条款、条件以及经济影响符合以下一种或多种情况，通常表明该多次交易事项为一揽子交易：

- i. 这些交易是同时或者在考虑了彼此影响的情况下订立的；
- ii. 这些交易整体才能达成一项完整的商业结果；
- iii. 一项交易的发生取决于其他至少一项交易的发生；
- iv. 一项交易单独看是不经济的，但是和其他交易一并考虑时是经济的。

各项交易属于一揽子交易的，将各项交易作为一项处置子公司并丧失控制权的交易进行会计处理；在丧失控制权之前每一次处置价款与处置投资对应的享有该子公司净资产份额的差额，在合并财务报表中确认为其他综合收益，在丧失

控制权时一并转入丧失控制权当期的损益。

各项交易不属于一揽子交易的，在丧失控制权之前，按不丧失控制权的情况下部分处置对子公司的股权投资进行会计处理；在丧失控制权时，按处置子公司一般处理方法进行会计处理。

3) 购买子公司少数股权

因购买少数股权新取得的长期股权投资与按照新增持股比例计算应享有子公司自购买日或合并日开始持续计算的净资产份额之间的差额，调整合并资产负债表中的资本公积中的股本溢价，资本公积中的股本溢价不足冲减的，调整留存收益。

4) 不丧失控制权的情况下部分处置对子公司的股权投资

处置价款与处置长期股权投资相对应享有子公司自购买日或合并日开始持续计算的净资产份额之间的差额，调整合并资产负债表中的资本公积中的股本溢价，资本公积中的股本溢价不足冲减的，调整留存收益。

8、合营安排分类及共同经营会计处理方法

合营安排分为共同经营和合营企业。

共同经营，是指合营方享有该安排相关资产且承担该安排相关负债的合营安排。

本公司确认与共同经营中利益份额相关的下列项目：

- (1) 确认本公司单独所持有的资产，以及按本公司份额确认共同持有的资产；
- (2) 确认本公司单独所承担的负债，以及按本公司份额确认共同承担的负债；
- (3) 确认出售本公司享有的共同经营产出份额所产生的收入；
- (4) 按本公司份额确认共同经营因出售产出所产生的收入；
- (5) 确认单独所发生的费用，以及按本公司份额确认共同经营发生的费用。

本公司对合营企业的投资采用权益法核算，详见本附注“五、重要会计政策及会计估计的 15、长期股权投资”。

9、现金及现金等价物的确定标准

现金，是指本公司的库存现金以及可以随时用于支付的存款。现金等价物，是指本公司持有的期限短、流动性强、易于转换为已知金额的现金、价值变动风险很小的投资。

10、外币业务和外币报表折算

(1) 外币业务

外币业务采用交易发生日的即期汇率作为折算汇率将外币金额折合成人民币记账。

资产负债表日外币货币性项目余额按资产负债表日即期汇率折算，由此产生的汇兑差额，除属于与购建符合资本化条件的资产相关的外币专门借款产生的汇兑差额按照借款费用资本化的原则处理外，均计入当期损益。

(2) 外币财务报表的折算

资产负债表中的资产和负债项目，采用资产负债表日的即期汇率折算；所有者权益项目除“未分配利润”项目外，其

他项目采用发生时的即期汇率折算。利润表中的收入和费用项目，采用交易发生日的即期汇率折算。

处置境外经营时，将与该境外经营相关的外币财务报表折算差额，自所有者权益项目转入处置当期损益。

11、金融工具

本公司在成为金融工具合同的一方时，确认一项金融资产、金融负债或权益工具。

（1）金融工具的分类

根据本公司管理金融资产的业务模式和金融资产的合同现金流量特征，金融资产于初始确认时分类为：以摊余成本计量的金融资产、以公允价值计量且其变动计入其他综合收益的金融资产和以公允价值计量且其变动计入当期损益的金融资产。

本公司将同时符合下列条件且未被指定为以公允价值计量且其变动计入当期损益的金融资产，分类为以摊余成本计量的金融资产：

- 业务模式是以收取合同现金流量为目标；
- 合同现金流量仅为对本金和以未偿付本金金额为基础的利息的支付。

本公司将同时符合下列条件且未被指定为以公允价值计量且其变动计入当期损益的金融资产，分类为以公允价值计量且其变动计入其他综合收益的金融资产（债务工具）：

- 业务模式既以收取合同现金流量又以出售该金融资产为目标；
- 合同现金流量仅为对本金和以未偿付本金金额为基础的利息的支付。

对于非交易性权益工具投资，本公司可以在初始确认时将其不可撤销地指定为以公允价值计量且其变动计入其他综合收益的金融资产（权益工具）。该指定在单项投资的基础上作出，且相关投资从发行者的角度符合权益工具的定义。

除上述以摊余成本计量和以公允价值计量且其变动计入其他综合收益的金融资产外，本公司将其余所有的金融资产分类为以公允价值计量且其变动计入当期损益的金融资产。在初始确认时，如果能够消除或显著减少会计错配，本公司可以将本应分类为以摊余成本计量或以公允价值计量且其变动计入其他综合收益的金融资产不可撤销地指定为以公允价值计量且其变动计入当期损益的金融资产。

金融负债于初始确认时分类为：以公允价值计量且其变动计入当期损益的金融负债和以摊余成本计量的金融负债。

符合以下条件之一的金融负债可在初始计量时指定为以公允价值计量且其变动计入当期损益的金融负债：

- 1) 该项指定能够消除或显著减少会计错配。
- 2) 根据正式书面文件载明的企业风险管理或投资策略，以公允价值为基础对金融负债组合或金融资产和金融负债组合进行管理和业绩评价，并在企业内部以此为基础向关键管理人员报告。
- 3) 该金融负债包含需单独分拆的嵌入衍生工具。

（2）金融工具的确认依据和计量方法

1) 以摊余成本计量的金融资产

以摊余成本计量的金融资产包括应收票据、应收账款、其他应收款、长期应收款、债权投资等，按公允价值进行初始计量，相关交易费用计入初始确认金额；不包含重大融资成分的应收账款以及本公司决定不考虑不超过一年的融资成分的应收账款，以合同交易价格进行初始计量。

持有期间采用实际利率法计算的利息计入当期损益。

收回或处置时，将取得的价款与该金融资产账面价值之间的差额计入当期损益。

2) 以公允价值计量且其变动计入其他综合收益的金融资产（债务工具）

以公允价值计量且其变动计入其他综合收益的金融资产（债务工具）包括应收款项融资、其他债权投资等，按公允价值进行初始计量，相关交易费用计入初始确认金额。该金融资产按公允价值进行后续计量，公允价值变动除采用实际利率法计算的利息、减值损失或利得和汇兑损益之外，均计入其他综合收益。

终止确认时，之前计入其他综合收益的累计利得或损失从其他综合收益中转出，计入当期损益。

3) 以公允价值计量且其变动计入其他综合收益的金融资产（权益工具）

以公允价值计量且其变动计入其他综合收益的金融资产（权益工具）包括其他权益工具投资等，按公允价值进行初始计量，相关交易费用计入初始确认金额。该金融资产按公允价值进行后续计量，公允价值变动计入其他综合收益。取得的股利计入当期损益。

终止确认时，之前计入其他综合收益的累计利得或损失从其他综合收益中转出，计入留存收益。

4) 以公允价值计量且其变动计入当期损益的金融资产

以公允价值计量且其变动计入当期损益的金融资产包括交易性金融资产、衍生金融资产、其他非流动金融资产等，按公允价值进行初始计量，相关交易费用计入当期损益。该金融资产按公允价值进行后续计量，公允价值变动计入当期损益。

5) 以公允价值计量且其变动计入当期损益的金融负债

以公允价值计量且其变动计入当期损益的金融负债包括交易性金融负债、衍生金融负债等，按公允价值进行初始计量，相关交易费用计入当期损益。该金融负债按公允价值进行后续计量，公允价值变动计入当期损益。

终止确认时，其账面价值与支付的对价之间的差额计入当期损益。

6) 以摊余成本计量的金融负债

以摊余成本计量的金融负债包括短期借款、应付票据、应付账款、其他应付款、长期借款、应付债券、长期应付款，按公允价值进行初始计量，相关交易费用计入初始确认金额。

持有期间采用实际利率法计算的利息计入当期损益。

终止确认时，将支付的对价与该金融负债账面价值之间的差额计入当期损益。

（3）金融资产终止确认和金融资产转移的确认依据和计量方法

满足下列条件之一时，本公司终止确认金融资产：

— 收取金融资产现金流量的合同权利终止；

— 金融资产已转移，且已将金融资产所有权上几乎所有的风险和报酬转移给转入方；

— 金融资产已转移，虽然本公司既没有转移也没有保留金融资产所有权上几乎所有的风险和报酬，但是未保留对金融资产的控制。

本公司与交易对手方修改或者重新议定合同而且构成实质性修改的，则终止确认原金融资产，同时按照修改后的条款确认一项新金融资产。

发生金融资产转移时，如保留了金融资产所有权上几乎所有的风险和报酬的，则不终止确认该金融资产。

在判断金融资产转移是否满足上述金融资产终止确认条件时，采用实质重于形式的原则。

公司将金融资产转移区分为金融资产整体转移和部分转移。金融资产整体转移满足终止确认条件的，将下列两项金额的差额计入当期损益：

1) 所转移金融资产的账面价值；

2) 因转移而收到的对价，与原直接计入所有者权益的公允价值变动累计额（涉及转移的金融资产为以公允价值计量且其变动计入其他综合收益的金融资产（债务工具）的情形）之和。

金融资产部分转移满足终止确认条件的，将所转移金融资产整体的账面价值，在终止确认部分和未终止确认部分之间，按照各自的相对公允价值进行分摊，并将下列两项金额的差额计入当期损益：

1) 终止确认部分的账面价值；

2) 终止确认部分的对价，与原直接计入所有者权益的公允价值变动累计额中对应终止确认部分的金额（涉及转移的金融资产为以公允价值计量且其变动计入其他综合收益的金融资产（债务工具）的情形）之和。

金融资产转移不满足终止确认条件的，继续确认该金融资产，所收到的对价确认为一项金融负债。

（4）金融负债终止确认

金融负债的现时义务全部或部分已经解除的，则终止确认该金融负债或其一部分；本公司若与债权人签订协议，以承担新金融负债方式替换现存金融负债，且新金融负债与现存金融负债的合同条款实质上不同的，则终止确认现存金融负债，并同时确认新金融负债。

对现存金融负债全部或部分合同条款作出实质性修改的，则终止确认现存金融负债或其一部分，同时将修改条款后的金融负债确认为一项新金融负债。

金融负债全部或部分终止确认时，终止确认的金融负债账面价值与支付对价（包括转出的非现金资产或承担的新金融负债）之间的差额，计入当期损益。

本公司若回购部分金融负债的，在回购日按照继续确认部分与终止确认部分的相对公允价值，将该金融负债整体的账面价值进行分配。分配给终止确认部分的账面价值与支付的对价（包括转出的非现金资产或承担的新金融负债）之间的差额，计入当期损益。

（5）金融资产和金融负债的公允价值的确定方法

存在活跃市场的金融工具，以活跃市场中的报价确定其公允价值。不存在活跃市场的金融工具，采用估值技术确定其公允价值。在估值时，本公司采用在当前情况下适用并且有足够可利用数据和其他信息支持的估值技术，选择与市场参与者在相关资产或负债的交易中所考虑的资产或负债特征相一致的输入值，并优先使用相关可观察输入值。只有在相关可观察输入值无法取得或取得不切实可行的情况下，才使用不可观察输入值。

（6）金融工具减值的测试方法及会计处理方法

本公司对以摊余成本计量的金融资产、以公允价值计量且其变动计入其他综合收益的金融资产（债务工具）和财务担保合同等以预期信用损失为基础进行减值会计处理。

本公司考虑有关过去事项、当前状况以及对未来经济状况的预测等合理且有依据的信息，以发生违约的风险为权重，计算合同应收的现金流量与预期能收到的现金流量之间差额的现值的概率加权金额，确认预期信用损失。

对于由《企业会计准则第 14 号——收入》规范的交易形成的应收款项和合同资产，无论是否包含重大融资成分，本

公司始终按照相当于整个存续期内预期信用损失的金额计量其损失准备。

对于由《企业会计准则第 21 号——租赁》规范的交易形成的租赁应收款，本公司选择始终按照相当于整个存续期内预期信用损失的金额计量其损失准备。

对于其他金融工具，本公司在每个资产负债表日评估相关金融工具的信用风险自初始确认后的变动情况。

本公司通过比较金融工具在资产负债表日发生违约的风险与在初始确认日发生违约的风险，以确定金融工具预计存续期内发生违约风险的相对变化，以评估金融工具的信用风险自初始确认后是否已显著增加。通常逾期超过 30 日，本公司即认为该金融工具的信用风险已显著增加，除非有确凿证据证明该金融工具的信用风险自初始确认后并未显著增加。

如果金融工具于资产负债表日的信用风险较低，本公司即认为该金融工具的信用风险自初始确认后并未显著增加。

如果该金融工具的信用风险自初始确认后已显著增加，本公司按照相当于该金融工具整个存续期内预期信用损失的金额计量其损失准备；如果该金融工具的信用风险自初始确认后并未显著增加，本公司按照相当于该金融工具未来 12 个月内预期信用损失的金额计量其损失准备。由此形成的损失准备的增加或转回金额，作为减值损失或利得计入当期损益。对于以公允价值计量且其变动计入其他综合收益的金融资产（债务工具），在其他综合收益中确认其损失准备，并将减值损失或利得计入当期损益，且不减少该金融资产在资产负债表中列示的账面价值。

如果有客观证据表明某项应收款项已经发生信用减值，则本公司在单项基础上对该应收款项计提减值准备。

除单项计提坏账准备的上述应收款项外，本公司依据信用风险特征将其余金融工具划分为若干组合，在组合基础上确定预期信用损失。

对于应收融资租赁款按照分类组合逾期天数与整个存续期预期信用损失率对照表：

类别	应收融资租赁款预期信用损失率（%）
正常：未存在逾期	1.00
关注：逾期 1 至 3 个月（含，下同）	2.00
次级：逾期 3 至 12 个月	15.00
可疑：逾期 12 个月以上	25.00
损失：个别认定	0-100.00

本公司不再合理预期金融资产合同现金流量能够全部或部分收回的，直接减记该金融资产的账面余额。

12、合同资产

（1）合同资产的确认方法及标准

本公司根据履行履约义务与客户付款之间的关系在资产负债表中列示合同资产或合同负债。本公司已向客户转让商品或提供服务而有权收取对价的权利（且该权利取决于时间流逝之外的其他因素）列示为合同资产。同一合同下的合同资产和合同负债以净额列示。本公司拥有的、无条件（仅取决于时间流逝）向客户收取对价的权利作为应收款项单独列示。

（2）合同资产预期信用损失的确定方法及会计处理方法

合同资产的预期信用损失的确定方法及会计处理方法详见本附注“五、重要会计政策及会计估计的 11、金融工具之（6）金融工具减值的测试方法及会计处理方法”。

13、存货

（1）存货的分类和成本

存货分类为：原材料、库存商品、在产品、发出商品、合同履约成本等。

存货按成本进行初始计量，存货成本包括采购成本、加工成本和其他使存货达到目前场所和状态所发生的支出。

（2）发出存货的计价方法

存货发出时按加权平均法计价。

（3）存货的盘存制度

采用永续盘存制。

（4）低值易耗品和包装物的摊销方法

- 1) 低值易耗品采用一次转销法；
- 2) 包装物采用一次转销法。

（5）存货跌价准备的确认标准和计提方法

资产负债表日，存货应当按照成本与可变现净值孰低计量。当存货成本高于其可变现净值的，应当计提存货跌价准备。可变现净值，是指在日常活动中，存货的估计售价减去至完工时估计将要发生的成本、估计的销售费用以及相关税费后的金额。

产成品、库存商品和用于出售的材料等直接用于出售的商品存货，在正常生产经营过程中，以该存货的估计售价减去估计的销售费用和相关税费后的金额，确定其可变现净值；需要经过加工的材料存货，在正常生产经营过程中，以所生产的产成品的估计售价减去至完工时估计将要发生的成本、估计的销售费用和相关税费后的金额，确定其可变现净值；为执行销售合同或者劳务合同而持有的存货，其可变现净值以合同价格为基础计算，若持有存货的数量多于销售合同订购数量的，超出部分的存货的可变现净值以一般销售价格为基础计算。

计提存货跌价准备后，如果以前减记存货价值的影响因素已经消失，导致存货的可变现净值高于其账面价值的，在原已计提的存货跌价准备金额内予以转回，转回的金额计入当期损益。

14、持有待售资产

（1）持有待售

主要通过出售（包括具有商业实质的非货币性资产交换）而非持续使用一项非流动资产或处置组收回其账面价值的，划分为持有待售类别。

本公司将同时满足下列条件的非流动资产或处置组划分为持有待售类别：

- 1) 根据类似交易中出售此类资产或处置组的惯例，在当前状况下即可立即出售；
- 2) 出售极可能发生，即本公司已经就一项出售计划作出决议且获得确定的购买承诺，预计出售将在一年内完成。有关规定要求本公司相关权力机构或者监管部门批准后方可出售的，已经获得批准。

划分为持有待售的非流动资产（不包括金融资产、递延所得税资产、采用公允价值模式进行后续计量的投资性房地产、职工薪酬形成的资产）或处置组，其账面价值高于公允价值减去出售费用后的净额的，账面价值减记至公允价值减去出售费用后的净额，减记的金额确认为资产减值损失，计入当期损益，同时计提持有待售资产减值准备。

15、长期股权投资

（1）共同控制、重大影响的判断标准

共同控制，是指按照相关约定对某项安排所共有的控制，并且该安排的相关活动必须经过分享控制权的参与方一致同意后才能决策。本公司与其他合营方一同对被投资单位实施共同控制且对被投资单位净资产享有权利的，被投资单位为本公司的合营企业。

重大影响，是指对被投资单位的财务和经营决策有参与决策的权力，但并不能够控制或者与其他方一起共同控制这些政策的制定。本公司能够对被投资单位施加重大影响的，被投资单位为本公司联营企业。

（2）初始投资成本的确定

1) 企业合并形成的长期股权投资

对于同一控制下的企业合并形成的对子公司的长期股权投资，在合并日按照取得被合并方所有者权益在最终控制方合并财务报表中的账面价值的份额作为长期股权投资的初始投资成本。长期股权投资初始投资成本与支付对价账面价值之间的差额，调整资本公积中的股本溢价；资本公积中的股本溢价不足冲减时，调整留存收益。因追加投资等原因能够对同一控制下的被投资单位实施控制的，按上述原则确认的长期股权投资的初始投资成本与达到合并前的长期股权投资账面价值加上合并日进一步取得股份新支付对价的账面价值之和的差额，调整股本溢价，股本溢价不足冲减的，冲减留存收益。

对于非同一控制下的企业合并形成的对子公司的长期股权投资，按照购买日确定的合并成本作为长期股权投资的初始投资成本。因追加投资等原因能够对非同一控制下的被投资单位实施控制的，按照原持有的股权投资账面价值加上新增投资成本之和作为初始投资成本。

2) 通过企业合并以外的其他方式取得的长期股权投资

以支付现金方式取得的长期股权投资，按照实际支付的购买价款作为初始投资成本。

以发行权益性证券取得的长期股权投资，按照发行权益性证券的公允价值作为初始投资成本。

（3）后续计量及损益确认方法

1) 成本法核算的长期股权投资

公司对子公司的长期股权投资，采用成本法核算，除非投资符合持有待售的条件。除取得投资时实际支付的价款或对价中包含的已宣告但尚未发放的现金股利或利润外，公司按照享有被投资单位宣告发放的现金股利或利润确认当期投资收益。

2) 权益法核算的长期股权投资

对联营企业和合营企业的长期股权投资，采用权益法核算。初始投资成本大于投资时应享有被投资单位可辨认净资产公允价值份额的差额，不调整长期股权投资的初始投资成本；初始投资成本小于投资时应享有被投资单位可辨认净资产公允价值份额的差额，计入当期损益，同时调整长期股权投资的成本。

公司按照应享有或应分担的被投资单位实现的净损益和其他综合收益的份额，分别确认投资收益和其他综合收益，同时调整长期股权投资的账面价值；按照被投资单位宣告分派的利润或现金股利计算应享有的部分，相应减少长期股权投资的账面价值；对于被投资单位除净损益、其他综合收益和利润分配以外所有者权益的其他变动（简称“其他所有者权益变动”），调整长期股权投资的账面价值并计入所有者权益。

在确认应享有被投资单位净损益、其他综合收益及其他所有者权益变动的份额时，以取得投资时被投资单位可辨认净资产的公允价值为基础，并按照公司的会计政策及会计期间，对被投资单位的净利润和其他综合收益等进行调整后确认。

公司与联营企业、合营企业之间发生的未实现内部交易损益按照应享有的比例计算归属于公司的部分，予以抵销，

在此基础上确认投资收益，但投出或出售的资产构成业务的除外。与被投资单位发生的未实现内部交易损失，属于资产减值损失的，全额确认。

公司对合营企业或联营企业发生的净亏损，除负有承担额外损失义务外，以长期股权投资的账面价值以及其他实质上构成对合营企业或联营企业净投资的长期权益减记至零为限。合营企业或联营企业以后实现净利润的，公司在收益分享额弥补未确认的亏损分担额后，恢复确认收益分享额。

3) 长期股权投资的处置

处置长期股权投资，其账面价值与实际取得价款的差额，计入当期损益。

部分处置权益法核算的长期股权投资，剩余股权仍采用权益法核算的，原权益法核算确认的其他综合收益采用与被投资单位直接处置相关资产或负债相同的基础按相应比例结转，其他所有者权益变动按比例结转入当期损益。

因处置股权投资等原因丧失了对被投资单位的共同控制或重大影响的，原股权投资因采用权益法核算而确认的其他综合收益，在终止采用权益法核算时采用与被投资单位直接处置相关资产或负债相同的基础进行会计处理，其他所有者权益变动在终止采用权益法核算时全部转入当期损益。

因处置部分股权投资等原因丧失了对被投资单位控制权的，在编制个别财务报表时，剩余股权能够对被投资单位实施共同控制或重大影响的，改按权益法核算，并对该剩余股权视同自取得时即采用权益法核算进行调整，对于取得被投资单位控制权之前确认的其他综合收益采用与被投资单位直接处置相关资产或负债相同的基础按比例结转，因采用权益法核算确认的其他所有者权益变动按比例结转入当期损益；剩余股权不能对被投资单位实施共同控制或施加重大影响的，确认为金融资产，其在丧失控制之日的公允价值与账面价值间的差额计入当期损益，对于取得被投资单位控制权之前确认的其他综合收益和其他所有者权益变动全部结转。

通过多次交易分步处置对子公司股权投资直至丧失控制权，属于一揽子交易的，各项交易作为一项处置子公司股权投资并丧失控制权的交易进行会计处理；在丧失控制权之前每一次处置价款与所处置的股权对应得长期股权投资账面价值之间的差额，在个别财务报表中，先确认为其他综合收益，到丧失控制权时再一并转入丧失控制权的当期损益。不属于一揽子交易的，对每一项交易分别进行会计处理。

16、投资性房地产

投资性房地产计量模式

公允价值计量

选择公允价值计量的依据

投资性房地产是指为赚取租金或资本增值，或两者兼有而持有的房地产，包括已出租的土地使用权、持有并准备增值后转让的土地使用权、已出租的建筑物（含自行建造或开发活动完成后用于出租的建筑物以及正在建造或开发过程中将来用于出租的建筑物）。

与投资性房地产有关的后续支出，在相关的经济利益很可能流入且其成本能够可靠的计量时，计入投资性房地产成本；否则，于发生时计入当期损益。

本公司对现有投资性房地产采用公允价值模式计量，以资产负债表日该投资性房地产的公允价值为基础调整其账面价值，公允价值与原账面价值之间的差额计入当期损益。

投资性房地产按照成本进行初始计量，采用公允价值模式进行后续计量。投资性房地产采用公允价值计量的依据：

- (1) 投资性房地产所在地有活跃的房地产交易市场。
- (2) 本公司能够从房地产交易市场上取得同类或类似房地产的市场价格及其他相关信息，从而对投资性房地产的公

允价值作出合理的估计。本公司确定投资性房地产的公允价值时，参照活跃市场上同类或类似房地产的现行市场价格；无法取得同类或类似房地产的现行市场价格的，参照活跃市场上同类或类似房地产的最近交易价格，并考虑资产状况、所在位置、交易情况、交易日期等因素，从而对投资性房地产的公允价值作出合理的估计；或基于预计未来获得的租金收益和有关现金流量的现值确定其公允价值。

公司有确凿证据表明房地产用途发生改变，将投资性房地产转换为自用房地产时，以其转换当日的公允价值作为自用房地产的账面价值，公允价值与原账面价值的差额计入当期损益。自用房地产或存货转换为采用公允价值模式计量的投资性房地产时，投资性房地产按照转换当日的公允价值计价，转换当日的公允价值小于原账面价值的，其差额计入当期损益；转换当日的公允价值大于原账面价值的，其差额计入其他综合收益。

当投资性房地产被处置，或者永久退出使用且预计不能从其处置中取得经济利益时，终止确认该项投资性房地产。投资性房地产出售、转让、报废或毁损的处置收入扣除其账面价值和相关税费后的金额计入当期损益。

17、固定资产

(1) 确认条件

1) 固定资产的确认和初始计量

固定资产指为生产商品、提供劳务、出租或经营管理而持有，并且使用寿命超过一个会计年度的有形资产。固定资产在同时满足下列条件时予以确认：

- ① 与该固定资产有关的经济利益很可能流入企业；
- ② 该固定资产的成本能够可靠地计量。

固定资产按成本（并考虑预计弃置费用因素的影响）进行初始计量。

与固定资产有关的后续支出，在与其有关的经济利益很可能流入且其成本能够可靠计量时，计入固定资产成本；对于被替换的部分，终止确认其账面价值；所有其他后续支出于发生时计入当期损益。

(2) 折旧方法

类别	折旧方法	折旧年限	残值率	年折旧率
房屋建筑物	年限平均法	20-30	5%	3.17%-4.75%
供能装置	工作量法	10-20	5%	4.5%-9.50%
管道设备	年限平均法	20-30	5%	3.17%-4.75%
机器设备	年限平均法	10-15	5%	6.33%-9.50%
运输设备	年限平均法	5	5%	19%
办公设备	年限平均法	5	5%	19%
其他固定资产	年限平均法	5	5%	19%

固定资产折旧采用年限平均法或工作量法分类计提，根据固定资产类别、预计使用寿命和预计净残值率确定折旧率。对计提了减值准备的固定资产，则在未来期间按扣除减值准备后的账面价值及依据尚可使用年限确定折旧额。如固定资产各组成部分的使用寿命不同或者以不同方式为企业提供经济利益，则选择不同折旧率或折旧方法，分别计提折旧。

(3) 固定资产处置

当固定资产被处置、或者预期通过使用或处置不能产生经济利益时，终止确认该固定资产。固定资产出售、转让、报废或毁损的处置收入扣除其账面价值和相关税费后的金额计入当期损益。

18、在建工程

在建工程按实际发生的成本计量。实际成本包括建筑成本、安装成本、符合资本化条件的借款费用以及其他为使在建工程达到预定可使用状态前所发生的必要支出。在建工程在达到预定可使用状态时，转入固定资产并自次月起开始计提折旧。

19、借款费用

（1）借款费用资本化的确认原则

公司发生的借款费用，可直接归属于符合资本化条件的资产的购建或者生产的，予以资本化，计入相关资产成本；其他借款费用，在发生时根据其发生额确认为费用，计入当期损益。

符合资本化条件的资产，是指需要经过相当长时间的购建或者生产活动才能达到预定可使用或者可销售状态的固定资产、投资性房地产和存货等资产。

（2）借款费用资本化期间

资本化期间，指从借款费用开始资本化时点到停止资本化时点的期间，借款费用暂停资本化的期间不包括在内。

借款费用同时满足下列条件时开始资本化：

1) 资产支出已经发生，资产支出包括为购建或者生产符合资本化条件的资产而以支付现金、转移非现金资产或者承担带息债务形式发生的支出；

2) 借款费用已经发生；

3) 为使资产达到预定可使用或者可销售状态所必要的购建或者生产活动已经开始。

当购建或者生产符合资本化条件的资产达到预定可使用或者可销售状态时，借款费用停止资本化。

（3）暂停资本化期间

符合资本化条件的资产在购建或生产过程中发生非正常中断、且中断时间连续超过 3 个月的，则借款费用暂停资本化；该项中断如是所购建或生产的符合资本化条件的资产达到预定可使用状态或者可销售状态必要的程序，则借款费用继续资本化。在中断期间发生的借款费用确认为当期损益，直至资产的购建或者生产活动重新开始后借款费用继续资本化。

（4）借款费用资本化率、资本化金额的计算方法

对于为购建或者生产符合资本化条件的资产而借入的专门借款，以专门借款当期实际发生的借款费用，减去尚未动用的借款资金存入银行取得的利息收入或进行暂时性投资取得的投资收益后的金额，来确定借款费用的资本化金额。

对于为购建或者生产符合资本化条件的资产而占用的一般借款，根据累计资产支出超过专门借款部分的资产支出加权平均数乘以所占用一般借款的资本化率，计算确定一般借款应予资本化的借款费用金额。资本化率根据一般借款加权平均实际利率计算确定。

在资本化期间内，外币专门借款本金及利息的汇兑差额，予以资本化，计入符合资本化条件的资产的成本。除外币专门借款之外的其他外币借款本金及其利息所产生的汇兑差额计入当期损益。

20、无形资产

(1) 使用寿命及其确定依据、估计情况、摊销方法或复核程序

1) 无形资产的计价方法

①公司取得无形资产时按成本进行初始计量；

外购无形资产的成本，包括购买价款、相关税费以及直接归属于使该项资产达到预定用途所发生的其他支出。

②后续计量

在取得无形资产时分析判断其使用寿命。

对于使用寿命有限的无形资产，在为企业带来经济利益的期限内摊销；无法预见无形资产为企业带来经济利益期限的，视为使用寿命不确定的无形资产，不予摊销。

2) 使用寿命有限的无形资产的使用寿命估计情况

项目	预计使用寿命	摊销方法
土地使用权	使用权有效期（20年、50年）	年限平均法
专利技术	10年	年限平均法
软件	10年	年限平均法

3) 使用寿命不确定的无形资产的判断依据以及对其使用寿命进行复核的程序

公司无使用寿命不确定的无形资产。

(2) 研发支出的归集范围及相关会计处理方法

1) 研发支出的归集范围

公司进行研究与开发过程中发生的支出包括从事研发活动的人员的相关职工薪酬、耗用材料、相关折旧摊销费用等相关支出。

2) 划分研究阶段和开发阶段的具体标准

公司内部研究开发项目的支出分为研究阶段支出和开发阶段支出。

研究阶段：为获取并理解新的科学或技术知识等而进行的独创性的有计划调查、研究活动的阶段。

开发阶段：在进行商业性生产或使用前，将研究成果或其他知识应用于某项计划或设计，以生产出新的或具有实质性改进的材料、装置、产品等活动的阶段。

3) 开发阶段支出资本化的具体条件

研究阶段的支出，于发生时计入当期损益。开发阶段的支出同时满足下列条件的，确认为无形资产，不能满足下述条件的开发阶段的支出计入当期损益：

①完成该无形资产以使其能够使用或出售在技术上具有可行性；

②具有完成该无形资产并使用或出售的意图；

③无形资产产生经济利益的方式，包括能够证明运用该无形资产生产的产品存在市场或无形资产自身存在市场，无形资产将在内部使用的，能够证明其有用性；

- ④有足够的技术、财务资源和其他资源支持，以完成该无形资产的开发，并有能力使用或出售该无形资产；
- ⑤归属于该无形资产开发阶段的支出能够可靠地计量。

无法区分研究阶段支出和开发阶段支出的，将发生的研发支出全部计入当期损益。

21、长期资产减值

长期股权投资、固定资产、在建工程、使用权资产、使用寿命有限的无形资产、油气资产等长期资产，于资产负债表日存在减值迹象的，进行减值测试。减值测试结果表明资产的可收回金额低于其账面价值的，按其差额计提减值准备并计入减值损失。可收回金额为资产的公允价值减去处置费用后的净额与资产预计未来现金流量的现值两者之间的较高者。资产减值准备按单项资产为基础计算并确认，如果难以对单项资产的可收回金额进行估计的，以该资产所属的资产组确定资产组的可收回金额。资产组是能够独立产生现金流入的最小资产组合。

对于因企业合并形成的商誉、使用寿命不确定的无形资产、尚未达到可使用状态的无形资产，无论是否存在减值迹象，至少在每年年度终了进行减值测试。

本公司进行商誉减值测试，对于因企业合并形成的商誉的账面价值，自购买日起按照合理的方法分摊至相关的资产组；难以分摊至相关的资产组的，将其分摊至相关的资产组组合。相关的资产组或者资产组组合，是能够从企业合并的协同效应中受益的资产组或者资产组组合。

在对包含商誉的相关资产组或者资产组组合进行减值测试时，如与商誉相关的资产组或者资产组组合存在减值迹象的，先对不包含商誉的资产组或者资产组组合进行减值测试，计算可收回金额，并与相关账面价值相比较，确认相应的减值损失。然后对包含商誉的资产组或者资产组组合进行减值测试，比较其账面价值与可收回金额，如可收回金额低于账面价值的，减值损失金额首先抵减分摊至资产组或者资产组组合中商誉的账面价值，再根据资产组或者资产组组合中除商誉之外的其他各项资产的账面价值所占比重，按比例抵减其他各项资产的账面价值。上述资产减值损失一经确认，在以后会计期间不予转回。

22、长期待摊费用

长期待摊费用为已经发生但应由本期和以后各期负担的分摊期限在一年以上的各项费用。

长期待摊费用按实际发生额入账，在受益期或规定的期限内分期平均摊销。如果长期待摊的费用项目不能使以后会计期间受益则将尚未摊销的该项目的摊余价值全部转入当期损益。

23、合同负债

本公司根据履行履约义务与客户付款之间的关系在资产负债表中列示合同资产或合同负债。本公司已收或应收客户对价而应向客户转让商品或提供服务的义务列示为合同负债。同一合同下的合同资产和合同负债以净额列示。

24、职工薪酬

(1) 短期薪酬的会计处理方法

本公司在职工为本公司提供服务的会计期间，将实际发生的短期薪酬确认为负债，并计入当期损益或相关资产成本。

本公司为职工缴纳的社会保险费和住房公积金，以及按规定提取的工会经费和职工教育经费，在职工为本公司提供服务的会计期间，根据规定的计提基础和计提比例计算确定相应的职工薪酬金额。

本公司发生的职工福利费，在实际发生时根据实际发生额计入当期损益或相关资产成本，其中，非货币性福利按照公允价值计量。

(2) 离职后福利的会计处理方法

1) 设定提存计划

本公司按当地政府的相关规定为职工缴纳基本养老保险和失业保险，在职工为本公司提供服务的会计期间，按以当地规定的缴纳基数和比例计算应缴纳金额，确认为负债，并计入当期损益或相关资产成本。此外，本公司还参与了由国家相关部门批准的企业年金计划/补充养老保险基金。本公司按职工工资总额的一定比例向年金计划/当地社会保险机构缴费，相应支出计入当期损益或相关资产成本。

2) 设定受益计划

本公司根据预期累计福利单位法确定的公式将设定受益计划产生的福利义务归属于职工提供服务的期间，并计入当期损益或相关资产成本。

设定受益计划义务现值减去设定受益计划资产公允价值所形成的赤字或盈余确认为一项设定受益计划净负债或净资产。设定受益计划存在盈余的，本公司以设定受益计划的盈余和资产上限两项的孰低者计量设定受益计划净资产。

所有设定受益计划义务，包括预期在职工提供服务的年度报告期间结束后的十二个月内支付的义务，根据资产负债表日与设定受益计划义务期限和币种相匹配的国债或活跃市场上的高质量公司债券的市场收益率予以折现。

设定受益计划产生的服务成本和设定受益计划净负债或净资产的利息净额计入当期损益或相关资产成本；重新计量设定受益计划净负债或净资产所产生的

变动计入其他综合收益，并且在后续会计期间不转回至损益，在原设定受益计划终止时在权益范围内将原计入其他综合收益的部分全部结转至未分配利润。

在设定受益计划结算时，按在结算日确定的设定受益计划义务现值和结算价格两者的差额，确认结算利得或损失。

(3) 辞退福利的会计处理方法

本公司向职工提供辞退福利的，在下列两者孰早日确认辞退福利产生的职工薪酬负债，并计入当期损益：公司不能单方面撤回因解除劳动关系计划或裁减建议所提供的辞退福利时；公司确认与涉及支付辞退福利的重组相关的成本或费用时。

25、预计负债

与或有事项相关的义务同时满足下列条件时，本公司将其确认为预计负债：

- (1) 该义务是本公司承担的现时义务；
- (2) 履行该义务很可能导致经济利益流出本公司；
- (3) 该义务的金额能够可靠地计量。

预计负债按履行相关现时义务所需的支出的最佳估计数进行初始计量。

在确定最佳估计数时，综合考虑与或有事项有关的风险、不确定性和货币时间价值等因素。对于货币时间价值影响重大的，通过对相关未来现金流出进行折现后确定最佳估计数。

所需支出存在一个连续范围，且该范围内各种结果发生的可能性相同的，最佳估计数按照该范围内的中间值确定；在其他情况下，最佳估计数分别下列情况处理：

- 或有事项涉及单个项目的，按照最可能发生金额确定。
- 或有事项涉及多个项目的，按照各种可能结果及相关概率计算确定。

清偿预计负债所需支出全部或部分预期由第三方补偿的，补偿金额在基本确定能够收到时，作为资产单独确认，确认的补偿金额不超过预计负债的账面价值。

本公司在资产负债表日对预计负债的账面价值进行复核，有确凿证据表明该账面价值不能反映当前最佳估计数的，按照当前最佳估计数对该账面价值进行调整。

26、股份支付

本公司的股份支付是为了获取职工或其他方提供服务而授予权益工具或者承担以权益工具为基础确定的负债的交易。本公司的股份支付分为以权益结算的股份支付和以现金结算的股份支付。

（1）以权益结算的股份支付及权益工具

以权益结算的股份支付换取职工提供服务的，以授予职工权益工具的公允价值计量。对于授予后立即可行权的股份支付交易，在授予日按照权益工具的公允价值计入相关成本或费用，相应增加资本公积。对于授予后完成等待期内的服务或达到规定业绩条件才可行权的股份支付交易，在等待期内每个资产负债表日，本公司根据对可行权权益工具数量的最佳估计，按照授予日公允价值，将当期取得的服务计入相关成本或费用，相应增加资本公积。

如果修改了以权益结算的股份支付的条款，至少按照未修改条款的情况确认取得的服务。此外，任何增加所授予权益工具公允价值的修改，或在修改日对职工有利的变更，均确认取得服务的增加。

在等待期内，如果取消了授予的权益工具，则本公司对取消所授予的权益性工具作为加速行权处理，将剩余等待期内应确认的金额立即计入当期损益，同时确认资本公积。但是，如果授予新的权益工具，并在新权益工具授予日认定所授予的新权益工具是用于替代被取消的权益工具的，则以与处理原权益工具条款和条件修改相同的方式，对所授予的替代权益工具进行处理。

（2）以现金结算的股份支付及权益工具

以现金结算的股份支付，按照本公司承担的以股份或其他权益工具为基础计算确定的负债的公允价值计量。授予后立即可行权的股份支付交易，本公司在授予日按照承担负债的公允价值计入相关成本或费用，相应增加负债。对于授予后完成等待期内的服务或达到规定业绩条件才可行权的股份支付交易，在等待期内的每个资产负债表日，本公司以对可行权情况的最佳估计为基础，按照本公司承担负债的公允价值，将当期取得的服务计入相关成本或费用，并相应计入负债。在相关负债结算前的每个资产负债表日以及结算日，对负债的公允价值重新计量，其变动计入当期损益。

本公司修改以现金结算的股份支付协议中的条款和条件，使其成为以权益结算的股份支付的，在修改日（无论发生在等待期内还是等待期结束后），本公司按照所授予权益工具当日的公允价值计量以权益结算的股份支付，将已取得的服务计入资本公积，同时终止确认以现金结算的股份支付在修改日已确认的负债，两者之间的差额计入当期损益。如果由于修改延长或缩短了等待期，本公司按照修改后的等待期进行会计处理。

27、收入

（1）按照业务类型披露收入确认和计量所采用的会计政策

本公司在履行了合同中的履约义务，即在客户取得相关商品或服务控制权时确认收入。取得相关商品或服务控制权，

是指能够主导该商品或服务的使用并从中获得几乎全部的经济利益。

合同中包含两项或多项履约义务的，本公司在合同开始日，按照各单项履约义务所承诺商品或服务的单独售价的相对比例，将交易价格分摊至各单项履约义务。本公司按照分摊至各单项履约义务的交易价格计量收入。

交易价格是指本公司因向客户转让商品或服务而预期有权收取的对价金额，不包括代第三方收取的款项以及预期将退还给客户的款项。本公司根据合同条款，结合其以往的习惯做法确定交易价格，并在确定交易价格时，考虑可变对价、合同中存在的重大融资成分、非现金对价、应付客户对价等因素的影响。本公司以不超过在相关不确定性消除时累计已确认收入极可能不会发生重大转回的金额确定包含可变对价的交易价格。合同中存在重大融资成分的，本公司按照假定客户在取得商品或服务控制权时即以现金支付的应付金额确定交易价格，并在合同期间内采用实际利率法摊销该交易价格与合同对价之间的差额。

满足下列条件之一的，属于在某一时间段内履行履约义务，否则，属于在某一时点履行履约义务：

- 客户在本公司履约的同时即取得并消耗本公司履约所带来的经济利益。
- 客户能够控制本公司履约过程中在建的商品。
- 本公司履约过程中所产出的商品具有不可替代用途，且本公司在整个合同期内有权就累计至今已完成的履约部分收取款项。

对于在某一时间段内履行的履约义务，本公司在该段时间内按照履约进度确认收入，但是，履约进度不能合理确定的除外。本公司考虑商品或服务的性质，采用产出法或投入法确定履约进度。当履约进度不能合理确定时，已经发生的成本预计能够得到补偿的，本公司按照已经发生的成本金额确认收入，直到履约进度能够合理确定为止。

对于在某一时点履行的履约义务，本公司在客户取得相关商品或服务控制权时点确认收入。在判断客户是否已取得商品或服务控制权时，本公司考虑下列迹象：

- 本公司就该商品或服务享有现时收款权利，即客户就该商品或服务负有现时付款义务。
- 本公司已将该商品的法定所有权转移给客户，即客户已拥有该商品的法定所有权。
- 本公司已将该商品实物转移给客户，即客户已实物占有该商品。
- 本公司已将该商品所有权上的主要风险和报酬转移给客户，即客户已取得该商品所有权上的主要风险和报酬。
- 客户已接受该商品或服务。

本公司根据在向客户转让商品或服务前是否拥有对该商品或服务的控制权，来判断从事交易时本公司的身份是主要责任人还是代理人。本公司在向客户转让商品或服务前能够控制该商品或服务的，本公司为主要责任人，按照已收或应收对价总额确认收入；否则，本公司为代理人，按照预期有权收取的佣金或手续费的金额确认收入。

（2）同类业务采用不同经营模式涉及不同收入确认方式及计量方法的情况

1) 清洁能源投资及运营

利用生物质燃料、天然气、清洁煤等清洁能源为客户提供能源综合服务，产品包括冷、热、电等二次能源。公司按照取得的经客户确认后的冷、热、电等二次能源结算单作为收入确认依据。

2) 清洁能源应用装备生产与销售

清洁能源应用装备主要部件发出并经客户签收，不需调试安装的，以发货单上客户签收时点作为收入确认依据；需经过调试或者附带少许安装的，经调试验收或安装验收合格后，确认收入实现。产品出口外销，以货运提单作为收入确认依据。

3) 智能舒适家居领域产品生产与销售

客户或代理商买断式销售：根据合同约定，公司将货物发送到客户指定的地点并经客户签收或客户自行上门提货时确认收入；需安装的销售货物：销售货物时公司需要安装的，在安装完结之后经调试验收或安装验收合格之后确认。

28、合同成本

合同成本包括合同履约成本与合同取得成本。

本公司为履行合同而发生的成本，不属于存货、固定资产或无形资产等相关准则规范范围的，在满足下列条件时作为合同履约成本确认为一项资产：

- 该成本与一份当前或预期取得的合同直接相关。
- 该成本增加了本公司未来用于履行履约义务的资源。
- 该成本预期能够收回。

本公司为取得合同发生的增量成本预期能够收回的，作为合同取得成本确认为一项资产。

与合同成本有关的资产采用与该资产相关的商品或服务收入确认相同的基础进行摊销；但是对于合同取得成本摊销期限未超过一年的，本公司在发生时将其计入当期损益。

与合同成本有关的资产，其账面价值高于下列两项的差额的，本公司对超出部分计提减值准备，并确认为资产减值损失：

- (1) 因转让与该资产相关的商品或服务预期能够取得的剩余对价；
- (2) 为转让该相关商品或服务估计将要发生的成本。

以前期间减值的因素之后发生变化，使得前述差额高于该资产账面价值的，本公司转回原已计提的减值准备，并计入当期损益，但转回后的资产账面价值不超过假定不计提减值准备情况下该资产在转回日的账面价值。

29、政府补助

(1) 类型

政府补助，是本公司从政府无偿取得的货币性资产或非货币性资产，分为与资产相关的政府补助和与收益相关的政府补助。

与资产相关的政府补助，是指本公司取得的、用于购建或以其他方式形成长期资产的政府补助。与收益相关的政府补助，是指除与资产相关的政府补助之外的政府补助。

(2) 确认时点

政府补助在本公司能够满足其所附的条件并且能够收到时，予以确认。

(3) 会计处理

与资产相关的政府补助，冲减相关资产账面价值或确认为递延收益。确认为递延收益的，在相关资产使用寿命内按照合理、系统的方法分期计入当期损益（与本公司日常活动相关的，计入其他收益；与本公司日常活动无关的，计入营业外收入）；

与收益相关的政府补助，用于补偿本公司以后期间的相关成本费用或损失的，确认为递延收益，并在确认相关成本

费用或损失的期间，计入当期损益（与本公司日常活动相关的，计入其他收益；与本公司日常活动无关的，计入营业外收入）或冲减相关成本费用或损失；用于补偿本公司已发生的相关成本费用或损失的，直接计入当期损益（与本公司日常活动相关的，计入其他收益；与本公司日常活动无关的，计入营业外收入）或冲减相关成本费用或损失。

本公司取得的政策性优惠贷款贴息，区分以下两种情况，分别进行会计处理：

1) 财政将贴息资金拨付给贷款银行，由贷款银行以政策性优惠利率向本公司提供贷款的，本公司以实际收到的借款金额作为借款的入账价值，按照借款本金和该政策性优惠利率计算相关借款费用。

2) 财政将贴息资金直接拨付给本公司的，本公司将对应的贴息冲减相关借款费用。

30、递延所得税资产/递延所得税负债

所得税包括当期所得税和递延所得税。除因企业合并和直接计入所有者权益(包括其他综合收益)的交易或者事项产生的所得税外，本公司将当期所得税和递延所得税计入当期损益。

递延所得税资产和递延所得税负债根据资产和负债的计税基础与其账面价值的差额(暂时性差异)计算确认。

对于可抵扣暂时性差异确认递延所得税资产，以未来期间很可能取得的用来抵扣可抵扣暂时性差异的应纳税所得额为限。对于能够结转以后年度的可抵扣亏损和税款抵减，以很可能获得用来抵扣可抵扣亏损和税款抵减的未来应纳税所得额为限，确认相应的递延所得税资产。

对于应纳税暂时性差异，除特殊情况外，确认递延所得税负债。

不确认递延所得税资产或递延所得税负债的特殊情况包括：

- 商誉的初始确认；
- 既不是企业合并、发生时也不影响会计利润和应纳税所得额(或可抵扣亏损)，且初始确认的资产和负债未导致产生等额应纳税暂时性差异和可抵扣暂时性差异的交易或事项。

对与子公司、联营企业及合营企业投资相关的应纳税暂时性差异，确认递延所得税负债，除非本公司能够控制该暂时性差异转回的时间且该暂时性差异在可预见的未来很可能不会转回。对与子公司、联营企业及合营企业投资相关的可抵扣暂时性差异，当该暂时性差异在可预见的未来很可能转回且未来很可能获得用来抵扣可抵扣暂时性差异的应纳税所得额时，确认递延所得税资产。

资产负债表日，对于递延所得税资产和递延所得税负债，根据税法规定，按照预期收回相关资产或清偿相关负债期间的适用税率计量。

资产负债表日，本公司对递延所得税资产的账面价值进行复核。如果未来期间很可能无法获得足够的应纳税所得额用以抵扣递延所得税资产的利益，则减记递延所得税资产的账面价值。在很可能获得足够的应纳税所得额时，减记的金额予以转回。

当拥有以净额结算的法定权利，且意图以净额结算或取得资产、清偿负债同时进行，当期所得税资产及当期所得税负债以抵销后的净额列报。

资产负债表日，递延所得税资产及递延所得税负债在同时满足以下条件时以抵销后的净额列示：

- 纳税主体拥有以净额结算当期所得税资产及当期所得税负债的法定权利；
- 递延所得税资产及递延所得税负债是与同一税收征管部门对同一纳税主体征收的所得税相关或者是对不同的纳税主体相关，但在未来每一具有重要性的递延所得税资产及负债转回的期间内，涉及的纳税主体意图以净额结算当期所得税资产和负债或是同时取得资产、清偿负债。

31、租赁

(1) 作为承租方租赁的会计处理方法

租赁，是指在一定期间内，出租人将资产的使用权让与承租人以获取对价的合同。在合同开始日，本公司评估合同是否为租赁或者包含租赁。如果合同中一方让渡了在一定期间内控制一项或多项已识别资产使用的权利以换取对价，则该合同为租赁或者包含租赁。

合同中同时包含多项单独租赁的，本公司将合同予以分拆，并分别各项单独租赁进行会计处理。合同中同时包含租赁和非租赁部分的，承租人和出租人将租赁和非租赁部分进行分拆。

1) 本公司作为承租人

①使用权资产

在租赁期开始日，本公司对除短期租赁和低价值资产租赁以外的租赁确认使用权资产。使用权资产按照成本进行初始计量。该成本包括：

- 租赁负债的初始计量金额；
- 在租赁期开始日或之前支付的租赁付款额，存在租赁激励的，扣除已享受的租赁激励相关金额；
- 本公司发生的初始直接费用；
- 本公司为拆卸及移除租赁资产、复原租赁资产所在场地或将租赁资产恢复至租赁条款约定状态预计将发生的成本，但不包括属于为生产存货而发生的成本。

本公司后续采用直线法对使用权资产计提折旧。对能够合理确定租赁期届满时取得租赁资产所有权的，本公司在租赁资产剩余使用寿命内计提折旧；否则，租赁资产在租赁期与租赁资产剩余使用寿命两者孰短的期间内计提折旧。

本公司按照本附注“五、重要会计政策及会计估计的 21、长期资产减值”所述原则来确定使用权资产是否已发生减值，并对已识别的减值损失进行会计处理。

②租赁负债

在租赁期开始日，本公司对除短期租赁和低价值资产租赁以外的租赁确认租赁负债。租赁负债按照尚未支付的租赁付款额的现值进行初始计量。租赁付款额包括：

- 固定付款额（包括实质固定付款额），存在租赁激励的，扣除租赁激励相关金额；
- 取决于指数或比率的可变租赁付款额；
- 根据公司提供的担保余值预计应支付的款项；
- 购买选择权的行权价格，前提是公司合理确定将行使该选择权；
- 行使终止租赁选择权需支付的款项，前提是租赁期反映出公司将行使终止租赁选择权。

本公司采用租赁内含利率作为折现率，但如果无法合理确定租赁内含利率的，则采用本公司的增量借款利率作为折现率。

本公司按照固定的周期性利率计算租赁负债在租赁期内各期间的利息费用，并计入当期损益或相关资产成本。

未纳入租赁负债计量的可变租赁付款额在实际发生时计入当期损益或相关资产成本。

在租赁期开始日后，发生下列情形的，本公司重新计量租赁负债，并调整相应的使用权资产，若使用权资产的账面价值已调减至零，但租赁负债仍需进一步调减的，将差额计入当期损益：

- 当购买选择权、续租选择权或终止选择权的评估结果发生变化，或前述选择权的实际行权情况与原评估结果不一致的，本公司按变动后租赁付款额和修订后的折现率计算的现值重新计量租赁负债；
- 当实质固定付款额发生变动、担保余值预计的应付金额发生变动或用于确定租赁付款额的指数或比率发生变动，本公司按照变动后的租赁付款额和原折现率计算的现值重新计量租赁负债。但是，租赁付款额的变动源自浮动利率变动的，使用修订后的折现率计算现值。

③短期租赁和低价值资产租赁

本公司选择对短期租赁和低价值资产租赁不确认使用权资产和租赁负债的，将相关的租赁付款额在租赁期内各个期间按照直线法计入当期损益或相关资产成本。短期租赁，是指在租赁期开始日，租赁期不超过 12 个月且不包含购买选择权的租赁。低价值资产租赁，是指单项租赁资产为全新资产时价值较低的租赁。本公司将单项租赁资产为全新资产时价值不超过 40,000.00 元的租赁作为低价值资产租赁。公司转租或预期转租租赁资产的，原租赁不属于低价值资产租赁。

④租赁变更

租赁发生变更且同时符合下列条件的，公司将该租赁变更作为一项单独租赁进行会计处理：

- 该租赁变更通过增加一项或多项租赁资产的使用权而扩大了租赁范围；
- 增加的对价与租赁范围扩大部分的单独价格按该合同情况调整后的金额相当。

租赁变更未作为一项单独租赁进行会计处理的，在租赁变更生效日，公司重新分摊变更后合同的对价，重新确定租赁期，并按照变更后租赁付款额和修订后的折现率计算的现值重新计量租赁负债。

租赁变更导致租赁范围缩小或租赁期缩短的，本公司相应调减使用权资产的账面价值，并将部分终止或完全终止租赁的相关利得或损失计入当期损益。其他租赁变更导致租赁负债重新计量的，本公司相应调整使用权资产的账面价值。

(2) 作为出租方租赁的会计处理方法

在租赁开始日，本公司将租赁分为融资租赁和经营租赁。融资租赁，是指无论所有权最终是否转移，但实质上转移了与租赁资产所有权有关的几乎全部风险和报酬的租赁。经营租赁，是指除融资租赁以外的其他租赁。本公司作为转租出租人时，基于原租赁产生的使用权资产对转租赁进行分类。

1) 经营租赁会计处理

经营租赁的租赁收款额在租赁期内各个期间按照直线法确认为租金收入。本公司将发生的与经营租赁有关的初始直接费用予以资本化，在租赁期内按照与租金收入确认相同的基础分摊计入当期损益。未计入租赁收款额的可变租赁付款额在实际发生时计入当期损益。经营租赁发生变更的，公司自变更生效日起将其作为一项新租赁进行会计处理，与变更前租赁有关的预收或应收租赁收款额视为新租赁的收款额。

2) 融资租赁会计处理

在租赁开始日，本公司对融资租赁确认应收融资租赁款，并终止确认融资租赁资产。本公司对应收融资租赁款进行初始计量时，将租赁投资净额作为应收融资租赁款的入账价值。租赁投资净额为未担保余值和租赁期开始日尚未收到的租赁收款额按照租赁内含利率折现的现值之和。

本公司按照固定的周期性利率计算并确认租赁期内各个期间的利息收入。应收融资租赁款的终止确认和减值按照本附注“五、重要会计政策及会计估计的 11、金融工具”进行会计处理。

未纳入租赁投资净额计量的可变租赁付款额在实际发生时计入当期损益。

融资租赁发生变更且同时符合下列条件的，本公司将该变更作为一项单独租赁进行会计处理：

- 该变更通过增加一项或多项租赁资产的使用权而扩大了租赁范围；
- 增加的对价与租赁范围扩大部分的单独价格按该合同情况调整后的金额相当。

融资租赁的变更未作为一项单独租赁进行会计处理的，本公司分别下列情形对变更后的租赁进行处理：

- 假如变更在租赁开始日生效，该租赁会被分类为经营租赁的，本公司自租赁变更生效日开始将其作为一项新租赁进行会计处理，并以租赁变更生效日前的租赁投资净额作为租赁资产的账面价值；
- 假如变更在租赁开始日生效，该租赁会被分类为融资租赁的，本公司按照本附注“五、重要会计政策及会计估计的 11、金融工具”关于修改或重新议定合同的政策进行会计处理。

(3) 售后租回交易

公司按照本附注“五、重要会计政策及会计估计的 27、收入”所述原则评估确定售后租回交易中的资产转让是否属于销售。

1) 作为承租人

售后租回交易中的资产转让属于销售的，公司作为承租人按原资产账面价值中与租回获得的使用权有关的部分，计量售后租回所形成的使用权资产，并仅就转让至出租人的权利确认相关利得或损失。

在租赁期开始日后，使用权资产和租赁负债的后续计量及租赁变更详见本附注“五、重要会计政策及会计估计的 31、租赁之 1) 本公司作为承租人”。在对售后租回所形成的租赁负债进行后续计量时，公司确定租赁付款额或变更后租赁付款额的方式不会导致确认与租回所获得的使用权有关的利得或损失。

售后租回交易中的资产转让不属于销售的，公司作为承租人继续确认被转让资产，同时确认一项与转让收入等额的金融负债。金融负债的会计处理详见本附注“五、重要会计政策及会计估计的 11、金融工具”。

2) 作为出租人

售后租回交易中的资产转让属于销售的，公司作为出租人对资产购买进行会计处理，并根据前述“2、本公司作为出租人”的政策对资产出租进行会计处理；售后租回交易中的资产转让不属于销售的，公司作为出租人不确认被转让资产，但确认一项与转让收入等额的金融资产。金融资产的会计处理详见本附注“五、重要会计政策及会计估计的 11、金融工具”。

32、重要会计政策和会计估计变更

(1) 重要会计政策变更

适用 不适用

执行《金融工具准则实施问答》关于标准仓单交易相关会计处理的规定

财政部于 2025 年 7 月 8 日发布标准仓单交易相关会计处理实施问答，明确规定，根据金融工具确认计量准则，企业在期货交易所通过频繁签订买卖标准仓单的合同以赚取差价、不提取标准仓单对应的商品实物的，通常表明企业具有收到合同标的后在短期内将其再次出售以从短期波动中获取利润的惯例，企业应当将其签订的买卖标准仓单的合同视同金融工具，并按照金融工具确认计量准则的规定进行会计处理。企业按照前述合同约定取得标准仓单后短期内再将其出

售的，不应确认销售收入，而应将收取的对价与所出售标准仓单的账面价值的差额计入投资收益；企业期末持有尚未出售的标准仓单的，应将其列报为其他流动资产。对于按照前述合同约定取得的标准仓单，如果能够消除或显著减少会计错配的，企业可以在初始确认时选择以公允价值计量且其变动计入当期损益，并一致应用于符合选择条件的所有标准仓单。对于初始确认时已选择以公允价值计量且其变动计入当期损益的标准仓单，企业在后续期间不得撤销该选择。

根据《关于严格执行企业会计准则 切实做好企业 2025 年年报工作的通知》（财会〔2025〕33 号）的要求，企业因执行上述标准仓单相关规定而调整会计处理方法的，应当对财务报表可比期间信息进行调整。执行该规定未对本公司财务状况和经营成果产生重大影响。

（2）重要会计估计变更

适用 不适用

（3）2025 年起首次执行新会计准则调整首次执行当年年初财务报表相关项目情况

适用 不适用

33、其他

终止经营

终止经营是满足下列条件之一的、能够单独区分的组成部分，且该组成部分已被本公司处置或被本公司划归为持有待售类别：

- （1）该组成部分代表一项独立的主要业务或一个单独的主要经营地区。
- （2）该组成部分是拟对一项独立的主要业务或一个单独的主要经营地区进行处置的一项相关联计划的一部分。
- （3）该组成部分是专为转售而取得的子公司。

持续经营损益和终止经营损益在利润表中分别列示。终止经营的减值损失和转回金额等经营损益及处置损益作为终止经营损益列报。对于当期列报的终止经营，本公司在当期财务报表中，将原来作为持续经营损益列报的信息重新作为可比会计期间的终止经营损益列报。

六、税项

1、主要税种及税率

税种	计税依据	税率
增值税	按税法规定计算的销售货物和应税劳务收入为基础计算销项税额，在扣除当期允许抵扣的进项税额后，差额部分为应交增值税	13%、10%、9%、6%、5%、3%
城市维护建设税	按实际缴纳的增值税计缴	7%、5%
企业所得税	按应纳税所得额计缴	25%及见下表
教育费附加	按实际缴纳的增值税计缴	3%
地方教育费附加	按实际缴纳的增值税计缴	2%

存在不同企业所得税税率纳税主体的，披露情况说明

纳税主体名称	所得税税率
广州迪森家居环境技术有限公司	15%
迪森（常州）能源装备有限公司	15%
广州市迪森暖通科技有限公司	15%
成都世纪新能源有限公司	15%

成都世纪城新能源有限公司	15%
九寨沟县世纪能源有限公司	20%
佛山市森大智控科技有限公司	20%
广州忠丸宝金属材料有限公司	20%

2、税收优惠

(1) 增值税

1) 根据财政部、国家税务总局下发的《关于软件产品增值税政策的通知》(财税〔2011〕100号), 子公司广州迪森家居环境技术有限公司、迪森(常州)能源装备有限公司、广州迪森数字能源科技有限公司软件产品增值税实际税负超过 3% 的部分, 享受即征即退政策。

2) 根据《财政部、国家税务总局关于印发〈资源综合利用产品增值税优惠目录〉的通知》(财税〔2015〕78号), 纳税人销售自产的资源综合利用产品和提供资源综合利用劳务, 可享受增值税即征即退政策。子公司湘潭聚森清洁能源供热有限公司符合《资源综合利用产品和劳务增值税优惠目录》下销售“餐厨垃圾、畜禽粪便、稻壳、花生壳、玉米芯、油茶壳、棉籽壳、三剩物、次小薪材、农作物秸秆、蔗渣, 以及利用上述资源发酵产生的沼气”为原料生产的“生物质压块、沼气等燃料, 电力、热力”资源综合利用产品, 可实行增值税即征即退 100% 的优惠政策。

(2) 企业所得税

1) 本公司的子公司广州迪森家居环境技术有限公司于 2024 年 11 月 19 日取得由广东省科学技术厅、广东省财政厅、国家税务总局广东省税务局联合颁发的《高新技术企业证书》(编号为 GR202444000633), 有效期三年。据此, 广州迪森家居环境技术有限公司 2025 年享受高新技术企业的税收优惠政策, 按 15% 的税率缴纳企业所得税。

2) 本公司的子公司迪森(常州)能源装备有限公司于 2024 年 12 月 16 日取得由江苏省科学技术厅、江苏省财政厅、国家税务总局江苏省税务局联合颁发的《高新技术企业证书》(编号为 GR202432009964), 有效期三年。据此, 迪森(常州)能源装备有限公司 2025 年享受高新技术企业的税收优惠政策, 按 15% 的税率缴纳企业所得税。

3) 本公司的子公司广州市迪森暖通科技有限公司于 2024 年 11 月 19 日取得由广东省科学技术厅、广东省财政厅、国家税务总局广东省税务局联合颁发的《高新技术企业证书》(编号为 GR202444002638), 有效期三年。据此, 广州市迪森暖通科技有限公司 2025 年享受高新技术企业的税收优惠政策, 按 15% 的税率缴纳企业所得税。

4) 根据财政部、国家税务总局、海关总署联合下发的《关于深入实施西部大开发战略有关税收政策问题的通知》(财税〔2011〕58号)、国家税务总局下发的《国家税务总局关于深入实施西部大开发战略有关企业所得税问题的公告》(国家税务总局公告 2012 年第 12 号)、《国家税务总局关于执行〈西部地区鼓励类产业目录〉有关企业所得税问题的公告》以及主管税务机关的批复, 子公司成都世纪新能源有限公司、孙公司成都世纪城新能源有限公司可减按 15% 税率缴纳企业所得税。

5) 依据财政部 税务总局公告 2022 年第 13 号《财政部 税务总局关于进一步实施小微企业所得税优惠政策的公告》、财政部 税务总局公告 2023 年第 12 号《财政部 税务总局关于进一步支持小微企业和个体工商户发展有关税费政策的公告》的规定, 至 2022 年 12 月 31 日对小型微利企业年应纳税所得额不超过 100 万元的部分, 减按 12.5% 计入应纳税所得额, 按 20% 的税率缴纳企业所得税; 至 2024 年 12 月 31 日对年应纳税所得额超过 100 万元但不超过 300 万元的部分, 减按 25% 计入应纳税所得额, 按 20% 的税率缴纳企业所得税; 对小型微利企业减按 25% 计算应纳税所得额, 按 20% 的税率缴纳企业所得税政策, 延续执行至 2027 年 12 月 31 日。

九寨沟县世纪能源有限公司、佛山市森大智控科技有限公司、广州忠丸宝金属材料有限公司适用以上规定。

七、合并财务报表项目注释

1、货币资金

单位：元

项目	期末余额	期初余额
库存现金	73,150.43	234,110.13
银行存款	441,007,529.57	440,714,993.88
其他货币资金	28,389,330.24	21,700,829.13
合计	469,470,010.24	462,649,933.14

2、期末公司无交易性金融资产

3、应收票据

(1) 应收票据分类列示

单位：元

项目	期末余额	期初余额
银行承兑票据	20,500,019.96	51,796,166.71
商业承兑票据	14,778,817.36	27,723,551.33
财务公司承兑汇票	100,000.00	1,100,000.00
减：应收票据坏账准备	817,200.98	1,832,792.60
合计	34,561,636.34	78,786,925.44

(2) 按坏账计提方法分类披露

单位：元

类别	期末余额					期初余额				
	账面余额		坏账准备		账面价值	账面余额		坏账准备		账面价值
	金额	比例	金额	计提比例		金额	比例	金额	计提比例	
其中：										
按组合计提坏账准备的应收票据	35,378,837.32	100.00%	817,200.98	2.31%	34,561,636.34	80,619,718.04	100.00%	1,832,792.60	2.27%	78,786,925.44
其中：										
账龄组合	14,878,817.36	42.06%	817,200.98	5.49%	14,061,616.38	28,823,551.33	35.75%	1,832,792.60	6.36%	26,990,758.73
银行承兑汇票	20,500,019.96	57.94%			20,500,019.96	51,796,166.71	64.25%			51,796,166.71
合计	35,378,837.32	100.00%	817,200.98	2.31%	34,561,636.34	80,619,718.04	100.00%	1,832,792.60	2.27%	78,786,925.44

按组合计提坏账准备：817,200.98

单位：元

名称	期末余额		
	账面余额	坏账准备	计提比例
1年以内	14,584,817.36	796,096.72	5.46%
1至2年	294,000.00	21,104.26	7.18%
合计	14,878,817.36	817,200.98	

 如是按照预期信用损失一般模型计提应收票据坏账准备：适用 不适用

(3) 本期计提、收回或转回的坏账准备情况

本期计提坏账准备情况：

单位：元

类别	期初余额	本期变动金额				期末余额
		计提	收回或转回	核销	其他	
账龄组合	1,832,792.60	817,200.98	1,832,792.60			817,200.98
合计	1,832,792.60	817,200.98	1,832,792.60			817,200.98

 其中本期坏账准备收回或转回金额重要的：适用 不适用

(4) 期末公司无已质押的应收票据
(5) 期末公司已背书或贴现且在资产负债表日尚未到期的应收票据

单位：元

项目	期末终止确认金额	期末未终止确认金额
银行承兑票据		17,089,360.98
商业承兑票据		2,809,359.94
财务公司承兑汇票		100,000.00
合计		19,998,720.92

(6) 本期无实际核销的应收票据情况
4、应收账款
(1) 按账龄披露

单位：元

账龄	期末账面余额	期初账面余额
1 年以内（含 1 年）	192,395,237.09	174,031,945.39
1 至 2 年	35,783,898.52	81,380,785.33
2 至 3 年	43,144,150.37	61,056,450.16
3 年以上	86,741,613.51	41,493,422.30
3 至 4 年	50,596,280.69	24,821,083.84
4 至 5 年	19,858,746.84	10,774,883.92
5 年以上	16,286,585.98	5,897,454.54
合计	358,064,899.49	357,962,603.18

(2) 按坏账计提方法分类披露

单位：元

类别	期末余额					期初余额				
	账面余额		坏账准备		账面价值	账面余额		坏账准备		账面价值
	金额	比例	金额	计提比例		金额	比例	金额	计提比例	
按单项计提坏账准备的应收账款	62,250,154.45	17.39%	24,705,876.52	39.69%	37,544,277.93	25,513,683.46	7.13%	23,747,848.12	93.08%	1,765,835.34
其中：										
按组合计提坏账准备的应收账款	295,814,745.04	82.61%	31,057,201.84	10.50%	264,757,543.20	332,448,919.72	92.87%	31,495,857.32	9.47%	300,953,062.40
其中：										
账龄组合	295,814,745.04	82.61%	31,057,201.84	10.50%	264,757,543.20	332,448,919.72	92.87%	31,495,857.32	9.47%	300,953,062.40
合计	358,064,899.49	100.00%	55,763,078.36	15.57%	302,301,821.13	357,962,603.18	100.00%	55,243,705.44	15.43%	302,718,897.74

按单项计提坏账准备：24,705,876.52

单位：元

名称	期初余额		期末余额			
	账面余额	坏账准备	账面余额	坏账准备	计提比例	计提理由
单位一	5,562,400.00	5,562,400.00	5,562,400.00	5,562,400.00	100.00%	预计无法收回
单位二	3,884,992.56	3,884,992.56	2,438,536.76	2,438,536.76	100.00%	预计无法收回
单位三	2,576,626.94	2,576,626.94	1,815,631.94	1,815,631.94	100.00%	预计无法收回
单位四	1,637,319.10	1,637,319.10	1,637,319.10	1,637,319.10	100.00%	预计无法收回
单位五	1,323,314.39	1,323,314.39	1,323,314.39	1,323,314.39	100.00%	预计无法收回
其他单位组合	10,529,030.47	8,763,195.13	49,472,952.26	11,928,674.33	24.11%	预计无法收回
合计	25,513,683.46	23,747,848.12	62,250,154.45	24,705,876.52		

按组合计提坏账准备：31,057,201.84

单位：元

名称	期末余额		
	账面余额	坏账准备	计提比例
1 年以内	192,340,538.96	11,662,086.87	6.06%
1 至 2 年	34,385,851.85	2,696,581.77	7.84%
2 至 3 年	31,860,546.86	4,328,421.69	13.59%
3 至 4 年	26,564,430.62	4,624,310.27	17.41%
4 至 5 年	3,821,575.65	904,000.14	23.66%
5 年以上	6,841,801.10	6,841,801.10	100.00%
合计	295,814,745.04	31,057,201.84	

 如是按照预期信用损失一般模型计提应收账款坏账准备：适用 不适用

(3) 本期计提、收回或转回的坏账准备情况

本期计提坏账准备情况：

单位：元

类别	期初余额	本期变动金额				期末余额
		计提	收回或转回	核销	其他	
按单项计提坏账准备	23,747,848.12	4,364,163.70	3,390,385.51	15,749.79		24,705,876.52
按组合计提坏账准备	31,495,857.32	17,400,259.35	17,428,860.62	410,054.21		31,057,201.84
合计	55,243,705.44	21,764,423.05	20,819,246.13	425,804.00		55,763,078.36

其中本期坏账准备收回或转回金额重要的：

单位：元

单位名称	收回或转回金额	转回原因	收回方式	确定原坏账准备计提比例的依据及其合理性
单位二	1,446,455.80	收回货款	货币资金	预计无法收回
单位三	760,995.00	收回货款	货币资金	预计无法收回
单位六	521,850.50	收回货款	对方以房产抵债	预计无法收回
合计	2,729,301.30			

(4) 本期实际核销的应收账款情况

单位：元

项目	核销金额
实际核销的应收账款	425,804.00

其中重要的应收账款核销情况：无

(5) 按欠款方归集的期末余额前五名的应收账款和合同资产情况

单位：元

单位名称	应收账款期末余额	合同资产期末余额	应收账款和合同资产期末余额	占应收账款和合同资产期末余额合计数的比例	应收账款坏账准备和合同资产减值准备期末余额
单位七	26,657,436.20		26,657,436.20	6.72%	1,333,266.63
单位八	26,521,794.37	50,000.00	26,571,794.37	6.69%	2,403,663.67
单位九	22,974,446.97	5,683,204.80	28,657,651.77	7.22%	1,942,489.65
单位十	17,826,006.40	2,962,840.00	20,788,846.40	5.24%	2,765,869.38
单位十一	13,169,280.00		13,169,280.00	3.32%	1,189,606.01
合计	107,148,963.94	8,696,044.80	115,845,008.74	29.19%	9,634,895.34

公司需遵守《深圳证券交易所上市公司自律监管指引第 4 号——创业板行业信息披露》中的“节能环保服务业务”的披露要求

5、合同资产
(1) 合同资产情况

单位：元

项目	期末余额			期初余额		
	账面余额	坏账准备	账面价值	账面余额	坏账准备	账面价值
应收质保金	25,333,269.01	2,721,372.31	22,611,896.70	34,742,293.72	3,291,569.25	31,450,724.47
合计	25,333,269.01	2,721,372.31	22,611,896.70	34,742,293.72	3,291,569.25	31,450,724.47

(2) 报告期内无账面价值发生的重大变动金额和原因
(3) 按坏账计提方法分类披露

单位：元

类别	期末余额					期初余额				
	账面余额		坏账准备		账面价值	账面余额		坏账准备		账面价值
	金额	比例	金额	计提比例		金额	比例	金额	计提比例	
按单项计提坏账准备	629,900.00	2.49%	629,900.00	100.00%		688,466.00	1.98%	688,466.00	100.00%	
其中：										
按组合计提坏账准备	24,703,369.01	97.51%	2,091,472.31	8.47%	22,611,896.70	34,053,827.72	98.02%	2,603,103.25	7.64%	31,450,724.47
其中：										
账龄组合	24,703,369.01	97.51%	2,091,472.31	8.47%	22,611,896.70	34,053,827.72	98.02%	2,603,103.25	7.64%	31,450,724.47
合计	25,333,269.01	100%	2,721,372.31	10.74%	22,611,896.70	34,742,293.72	100.00%	3,291,569.25	9.47%	31,450,724.47

按单项计提坏账准备：629,900.00

单位：元

名称	期初余额		期末余额			
	账面余额	坏账准备	账面余额	坏账准备	计提比例	计提理由
单项计提	688,466.00	688,466.00	629,900.00	629,900.00	100.00%	
合计	688,466.00	688,466.00	629,900.00	629,900.00		

按组合计提坏账准备：2,091,472.31

单位：元

名称	期末余额		
	账面余额	坏账准备	计提比例
1 年以内	8,468,360.27	503,078.82	5.94%
1 至 2 年	5,843,103.27	434,942.56	7.44%
2 至 3 年	9,600,737.93	1,045,076.45	10.89%

3 至 4 年	515,467.54	63,956.15	12.41%
4 至 5 年	275,700.00	44,418.33	16.11%
合计	24,703,369.01	2,091,472.31	

确定该组合依据的说明：

按预期信用损失一般模型计提坏账准备：适用 不适用

(4) 本期计提、收回或转回的坏账准备情况

单位：元

项目	本期计提	本期收回或转回	本期转销/核销	原因
按单项计提减值准备		58,566.00		
账龄组合	896,122.62	1,407,753.56		
合计	896,122.62	1,466,319.56		——

其中本期坏账准备收回或转回金额重要的：无

(5) 本期无实际核销的合同资产情况

6、应收款项融资

(1) 应收款项融资分类列示

单位：元

项目	期末余额	期初余额
应收票据	3,747,573.62	10,344,494.40
合计	3,747,573.62	10,344,494.40

(2) 本期无计提、收回或转回的坏账准备的情况

(3) 期末无公司已质押的应收款项融资

(4) 期末公司已背书或贴现且在资产负债表日尚未到期的应收款项融资

单位：元

项目	期末终止确认金额	期末未终止确认金额
银行承兑汇票	30,892,928.59	
合计	30,892,928.59	

(5) 本期无实际核销的应收款项融资情况

(6) 应收款项融资本期增减变动及公允价值变动情况

项目	上年年末余额	本期新增	本期终止确认	其他变动	期末余额	累计在其他综合收益中确认的损失准备
应收票据	10,344,494.40	186,703,450.55	193,300,371.33		3,747,573.62	
合计	10,344,494.40	186,703,450.55	193,300,371.33		3,747,573.62	

7、其他应收款

单位：元

项目	期末余额	期初余额
其他应收款	4,343,042.39	18,424,649.91
合计	4,343,042.39	18,424,649.91

(1) 其他应收款

1) 其他应收款按款项性质分类情况

单位：元

款项性质	期末账面余额	期初账面余额
保证金、押金	2,539,690.73	3,118,156.93
应收往来款	2,297,135.69	1,606,571.09
员工备用金	520,422.49	512,129.19
股权转让款	6,050,000.00	6,050,000.00
补偿款		11,743,360.87
其他	1,557,429.72	710,705.15
合计	12,964,678.63	23,740,923.23

2) 按账龄披露

单位：元

账龄	期末账面余额	期初账面余额
1 年以内（含 1 年）	4,235,864.85	15,826,426.71
1 至 2 年	1,492,200.82	812,714.43
2 至 3 年	627,032.37	6,352,200.24
3 年以上	6,609,580.59	749,581.85
3 至 4 年	6,203,081.24	99,809.10
4 至 5 年	87,800.00	520,280.00
5 年以上	318,699.35	129,492.75
合计	12,964,678.63	23,740,923.23

3) 按坏账计提方法分类披露

 适用 不适用

单位：元

类别	期末余额					期初余额				
	账面余额		坏账准备		账面价值	账面余额		坏账准备		账面价值
	金额	比例	金额	计提比例		金额	比例	金额	计提比例	
按单项计提坏账准备	7,858,480.26	60.61%	7,858,480.26	100.00%		3,465,139.82	14.60%	3,465,139.82	100.00%	
其中：										
按组合计提坏账准备	5,106,198.37	39.39%	763,155.98	14.95%	4,343,042.39	20,275,783.41	85.40%	1,851,133.50	9.13%	18,424,649.91
其中：										
账龄组合	5,106,198.37	39.39%	763,155.98	14.95%	4,343,042.39	20,275,783.41	85.40%	1,851,133.50	9.13%	18,424,649.91
合计	12,964,678.63	100.00%	8,621,636.24	66.50%	4,343,042.39	23,740,923.23	100.00%	5,316,273.32	22.39%	18,424,649.91

按单项计提坏账准备：7,858,480.26

单位：元

名称	期初余额		期末余额			
	账面余额	坏账准备	账面余额	坏账准备	计提比例	计提理由
单位十七			3,800,000.00	3,800,000.00	100.00%	预计无法收回

单位十八	2,250,000.00	2,250,000.00	2,250,000.00	2,250,000.00	100.00%	预计无法收回
单位十九	1,003,539.82	1,003,539.82	1,003,539.82	1,003,539.82	100.00%	预计无法收回
其他单位组合	211,600.00	211,600.00	804,940.44	804,940.44	100.00%	预计无法收回
合计	3,465,139.82	3,465,139.82	7,858,480.26	7,858,480.26		

按组合计提坏账准备：763,155.98

单位：元

名称	期末余额		
	账面余额	坏账准备	计提比例
1 年以内	3,642,524.41	182,126.24	5.00%
1 至 2 年	488,661.00	41,127.20	8.42%
2 至 3 年	527,032.37	152,630.57	28.96%
3 至 4 年	41,481.24	23,272.62	56.10%
4 至 5 年	87,800.00	45,300.00	51.59%
5 年以上	318,699.35	318,699.35	100.00%
合计	5,106,198.37	763,155.98	

确定该组合依据的说明：无

按预期信用损失一般模型计提坏账准备：

单位：元

坏账准备	第一阶段	第二阶段	第三阶段	合计
	未来 12 个月预期信用损失	整个存续期预期信用损失(未发生信用减值)	整个存续期预期信用损失(已发生信用减值)	
2025 年 1 月 1 日余额	1,851,133.50		3,465,139.82	5,316,273.32
2025 年 1 月 1 日余额在本期				
——转入第三阶段	-570,000.00		570,000.00	
本期计提	322,131.13		3,823,340.44	4,145,471.57
本期转回	557,825.55			557,825.55
本期转销	282,283.10			282,283.10
2025 年 12 月 31 日余额	763,155.98		7,858,480.26	8,621,636.24

各阶段划分依据和坏账准备计提比例：无

损失准备本期变动金额重大的账面余额变动情况：适用 不适用

4) 本期计提、收回或转回的坏账准备情况

本期计提坏账准备情况：

单位：元

类别	期初余额	本期变动金额				期末余额
		计提	收回或转回	转销或核销	其他	
按单项计提坏账准备	3,465,139.82	3,823,340.44			570,000.00	7,858,480.26
按组合计提坏账准备	1,851,133.50	322,131.13	557,825.55	282,283.10	-570,000.00	763,155.98
合计	5,316,273.32	4,145,471.57	557,825.55	282,283.10		8,621,636.24

其中本期坏账准备转回或收回金额重要的：无

5) 本期实际核销的其他应收款情况

单位：元

项目	核销金额
实际核销的其他应收款项	282,283.10

其中重要的其他应收款核销情况：无

6) 按欠款方归集的期末余额前五名的其他应收款情况

单位：元

单位名称	款项的性质	期末余额	账龄	占其他应收款期末余额合计数的比例	坏账准备期末余额
单位十七	股权转让款	3,800,000.00	3-4 年	29.31%	3,800,000.00
单位十八	股权转让款	2,250,000.00	3-4 年	17.35%	2,250,000.00
单位十九	应收往来款	1,003,539.82	1-2 年	7.74%	1,003,539.82
单位二十	保证金、押金	420,000.00	1 年以内、5 年以上	3.24%	276,746.27
单位二十一	保证金、押金	167,100.00	1 年以内、2-3 年	1.29%	17,896.58
合计		7,640,639.82		58.93%	7,348,182.67

8、预付款项

(1) 预付款项按账龄列示

单位：元

账龄	期末余额		期初余额	
	金额	比例	金额	比例
1 年以内	25,007,672.90	95.89%	23,142,485.22	95.71%
1 至 2 年	100,852.26	0.39%	371,070.25	1.53%
2 至 3 年	315,228.56	1.21%	57,173.25	0.24%
3 年以上	654,200.82	2.51%	609,205.00	2.52%
合计	26,077,954.54		24,179,933.72	

账龄超过 1 年且金额重要的预付款项未及时结算原因的说明：无

(2) 按预付对象归集的期末余额前五名的预付款情况

预付对象	期末余额	占预付款项期末余额合计数的比例(%)
单位十二	7,863,195.98	30.15
单位十三	5,503,471.73	21.10
单位十四	1,720,312.68	6.60
单位十五	1,037,900.00	3.98
单位十六	888,164.99	3.41
合计	17,013,045.38	65.24

9、存货

公司是否需要遵守房地产行业的披露要求：否

(1) 存货分类

单位：元

项目	期末余额			期初余额		
	账面余额	存货跌价准备或合同履约成本减值准备	账面价值	账面余额	存货跌价准备或合同履约成本减值准备	账面价值
原材料	33,620,728.82	4,733,949.02	28,886,779.80	38,872,836.08	3,631,894.16	35,240,941.92
在产品	26,580,526.55	946,581.79	25,633,944.76	57,178,906.09	6,066,021.66	51,112,884.43
库存商品	69,424,741.58	7,113,885.53	62,310,856.05	72,594,024.04	7,924,243.18	64,669,780.86

合同履约成本	137,362,530.47		137,362,530.47			
发出商品	81,354,037.97	8,188,157.34	73,165,880.63	117,340,159.86	7,715,206.18	109,624,953.68
合计	348,342,565.39	20,982,573.68	327,359,991.71	285,985,926.07	25,337,365.18	260,648,560.89

(2) 存货跌价准备和合同履约成本减值准备

单位：元

项目	期初余额	本期增加金额		本期减少金额		期末余额
		计提	其他	转回或转销	其他	
原材料	3,631,894.16	2,421,657.25		1,319,602.39		4,733,949.02
在产品	6,066,021.66			5,119,439.87		946,581.79
库存商品	7,924,243.18	2,880,230.80		3,690,588.45		7,113,885.53
发出商品	7,715,206.18	2,601,971.94		2,129,020.78		8,188,157.34
合计	25,337,365.18	7,903,859.99		12,258,651.49		20,982,573.68

10、一年内到期的非流动资产

单位：元

项目	期末余额	期初余额
一年内到期的长期应收款	50,491,024.93	61,111,546.68
一年内到期的其他非流动资产	5,197,710.28	4,835,003.16
合计	55,688,735.21	65,946,549.84

(1) 一年内到期的债权投资

 适用 不适用

(2) 一年内到期的其他债权投资

 适用 不适用

11、其他流动资产

单位：元

项目	期末余额	期初余额
待抵扣进项税	30,208,727.56	34,481,388.10
预缴所得税	1,898.70	115,468.28
待摊费用	1,257,090.43	936,422.02
合计	31,467,716.69	35,533,278.40

12、其他权益工具投资

单位：元

项目名称	期末余额	期初余额	本期计入其他综合收益的利得	本期计入其他综合收益的损失	本期末累计计入其他综合收益的利得	本期末累计计入其他综合收益的损失	本期确认的股利收入	指定为以公允价值计量且其变动计入其他综合收益的原因
江苏亚特尔地源科技股份有限公司	58,800.00	882,000.00		823,200.00		13,906,200.00		计划长期持有，为减少公允价值变动的影响，将其指定为以公允价值计量且其变动计入其他综合收益的金融资产。

浙江艾猫网络科技有限公司		267,688.30		267,688.30		9,509,271.00		计划长期持有，为减少公允价值变动的影响，将其指定为以公允价值计量且其变动计入其他综合收益的金融资产。
成都环融新能源有限公司		1,150,319.09	147.03					计划长期持有，为减少公允价值变动的影响，将其指定为以公允价值计量且其变动计入其他综合收益的金融资产。
北京松杉贰号科技合伙企业（有限合伙）	2,062,720.73	2,121,138.96		58,418.23		437,279.27	115,000.00	计划长期持有，为减少公允价值变动的影响，将其指定为以公允价值计量且其变动计入其他综合收益的金融资产。
杭州森茂天谊智慧能源科技有限公司						134,785.49		计划长期持有，为减少公允价值变动的影响，将其指定为以公允价值计量且其变动计入其他综合收益的金融资产。
合计	2,121,520.73	4,421,146.35	147.03	1,149,306.53		23,987,535.76	115,000.00	

本期存在终止确认

单位：元

项目名称	转入留存收益的累计利得	转入留存收益的累计损失	终止确认的原因
成都环融新能源有限公司		49,533.88	被投资企业终止经营，已注销。

13、长期应收款

(1) 长期应收款情况

单位：元

项目	期末余额			期初余额			折现率区间
	账面余额	坏账准备	账面价值	账面余额	坏账准备	账面价值	
融资租赁款	165,053,471.03	113,308,344.35	51,745,126.68	164,089,693.79	101,828,690.19	62,261,003.60	8.00%-16.73%
分期收款处置资产	25,396,678.22	25,396,678.22		25,396,678.22	25,396,678.22		
减：一年内到期部分	161,053,471.03	110,562,446.10	50,491,024.93	161,078,069.21	99,966,522.53	61,111,546.68	
合计	29,396,678.22	28,142,576.47	1,254,101.75	28,408,302.80	27,258,845.88	1,149,456.92	

(2) 按坏账计提方法分类披露

单位：元

类别	期末余额					期初余额				
	账面余额		坏账准备		账面价值	账面余额		坏账准备		账面价值
	金额	比例	金额	计提比例		金额	比例	金额	计提比例	
按单项计提坏账准备	25,396,678.22	86.39%	25,396,678.22	100.00%		25,396,678.22	89.40%	25,396,678.22	100.00%	
其中：										
按组合计提坏账准备	4,000,000.00	13.61%	2,745,898.25	68.65%	1,254,101.75	3,011,624.58	10.60%	1,862,167.66	61.83%	1,149,456.92
其中：										
分类组合法	4,000,000.00	13.61%	2,745,898.25	68.65%	1,254,101.75	3,011,624.58	10.60%	1,862,167.66	61.83%	1,149,456.92
合计	29,396,678.22	100.00%	28,142,576.47	95.73%	1,254,101.75	28,408,302.80	100.00%	27,258,845.88	95.95%	1,149,456.92

按单项计提坏账准备：25,396,678.22

单位：元

名称	期初余额		期末余额			
	账面余额	坏账准备	账面余额	坏账准备	计提比例	计提理由
单位二十二	25,396,678.22	25,396,678.22	25,396,678.22	25,396,678.22	100.00%	对方破产清算
合计	25,396,678.22	25,396,678.22	25,396,678.22	25,396,678.22		

按组合计提坏账准备：2,745,898.25

单位：元

名称	期末余额		
	账面余额	坏账准备	计提比例
损失：个别认定	4,000,000.00	2,745,898.25	68.65%
合计	4,000,000.00	2,745,898.25	

确定该组合依据的说明：无

(3) 本期计提、收回或转回的坏账准备的情况

单位：元

类别	期初余额	本期变动金额				期末余额
		计提	收回或转回	转销或核销	其他	
按单项计提坏账准备	25,396,678.22					25,396,678.22
分类组合法	1,862,167.66	883,730.59				2,745,898.25
合计	27,258,845.88	883,730.59				28,142,576.47

其中本期坏账准备转回或收回金额重要的：无

(4) 本期无实际核销的长期应收款情况

14、长期股权投资

单位：元

被投资单位	期初余额（账面价值）	减值准备期初余额	本期增减变动							期末余额（账面价值）	减值准备期末余额	
			追加投资	减少投资	权益法下确认的投资损益	其他综合收益调整	其他权益变动	宣告发放现金股利或利润	计提减值准备			其他
一、合营企业												
二、联营企业												
大湾区创（广州）投资发展有限公司	24,228,017.46				3,518,734.29						27,746,751.75	
广州市铭汉科技股份有限公司	32,183,713.52				4,999,383.46			-1,370,626.30			35,812,470.68	
中山诺普热能科技有限公司	4,396,276.97				1,095,153.96						5,491,430.93	
河南迪森暖通设备有限公司	1,433,620.80				61,759.82						1,495,380.62	
云南迪能能源科技有限责任公司	14,614,702.01				1,025,735.66						15,640,437.67	
湖南迪兴中悦达新能源有限公司	1,259,147.31				-957.42						1,258,189.89	
乌鲁木齐迪森能源装备有限公司			2,500,000.00		239,440.54						2,739,440.54	
小计	78,115,478.07		2,500,000.00		10,939,250.31			-1,370,626.30			90,184,102.08	
合计	78,115,478.07		2,500,000.00		10,939,250.31			-1,370,626.30			90,184,102.08	

可收回金额按公允价值减去处置费用后的净额确定：适用 不适用

可收回金额按预计未来现金流量的现值确定：适用 不适用

前述信息与以前年度减值测试采用的信息或外部信息明显不一致的差异原因：无

公司以前年度减值测试采用信息与当年实际情况明显不一致的差异原因：无

15、投资性房地产

(1) 采用成本计量模式的投资性房地产

适用 不适用

(2) 采用公允价值计量模式的投资性房地产

适用 不适用

单位：元

项目	房屋、建筑物	土地使用权	在建工程	合计
一、期初余额	469,739,600.00			469,739,600.00
二、本期变动	-7,216,600.00			-7,216,600.00
加：外购				
存货\固定资产\在建工程转入	-66,234.74			-66,234.74
加 企业合并增加				
减：处置				
其他转出	1,536,000.00			1,536,000.00
公允价值变动	-5,614,365.26			-5,614,365.26
三、期末余额	462,523,000.00			462,523,000.00

(3) 期末无未办妥产权证书的投资性房地产情况

16、固定资产

单位：元

项目	期末余额	期初余额
固定资产	480,381,824.79	521,938,454.03
合计	480,381,824.79	521,938,454.03

(1) 固定资产情况

单位：元

项目	房屋建筑物	供能装置	管道设备	机器设备	运输设备	办公设备	其他固定资产	合计
一、账面原值：								
1.期初余额	378,848,748.64	370,241,776.73	109,898,625.92	181,095,740.20	10,682,207.72	12,506,274.13	11,623,609.40	1,074,896,982.74
2.本期增加金额	8,814,676.64	2,820,842.01	180,660.55	6,362,653.07	842,962.72	73,630.94	195,442.17	19,290,868.10
(1) 购置	3,084,671.60	84,853.70	27,522.94	1,947,016.48	842,962.72	54,419.10	195,442.17	6,236,888.71
(2) 在建工程转入	4,194,005.04	2,735,988.31	153,137.61	4,415,636.59		19,211.84		11,517,979.39
(3) 企业合并增加								

(4) 投资性房地产转入	1,536,000.00								1,536,000.00
3. 本期减少金额	3,091,016.89	3,265,950.08	36,055.72	1,925,679.22	472,737.15	330,996.09	77,024.67		9,199,459.82
(1) 处置或报废	3,091,016.89	3,265,950.08	36,055.72	1,925,679.22	472,737.15	330,996.09	77,024.67		9,199,459.82
4. 期末余额	384,572,408.39	369,796,668.66	110,043,230.75	185,532,714.05	11,052,433.29	12,248,908.98	11,742,026.90		1,084,988,391.02
二、累计折旧									
1. 期初余额	132,298,791.53	221,454,501.06	24,082,250.13	113,525,145.58	5,240,619.59	9,602,165.60	10,026,112.49		516,229,585.98
2. 本期增加金额	16,054,274.10	14,581,127.85	3,880,653.29	12,978,481.80	1,449,625.88	288,620.45	109,266.72		49,342,050.09
(1) 计提	16,054,274.10	14,581,127.85	3,880,653.29	12,978,481.80	1,449,625.88	288,620.45	109,266.72		49,342,050.09
3. 本期减少金额	397,496.17	849,329.99	10,107.12	1,299,131.37	446,927.04	265,554.22	71,702.85		3,340,248.76
(1) 处置或报废	397,496.17	849,329.99	10,107.12	1,299,131.37	446,927.04	265,554.22	71,702.85		3,340,248.76
4. 期末余额	147,955,569.46	235,186,298.92	27,952,796.30	125,204,496.01	6,243,318.43	9,625,231.83	10,063,676.36		562,231,387.31
三、减值准备									
1. 期初余额		34,332,396.22	1,855,001.72	541,544.79					36,728,942.73
2. 本期增加金额	447,396.05			5,734,879.78		54,033.92	1,310.28		6,237,620.03
(1) 计提	447,396.05			5,734,879.78		54,033.92	1,310.28		6,237,620.03
3. 本期减少金额		591,383.84							591,383.84
(1) 处置或报废		591,383.84							591,383.84
4. 期末余额	447,396.05	33,741,012.38	1,855,001.72	6,276,424.57		54,033.92	1,310.28		42,375,178.92
四、账面价值									
1. 期末账面价值	236,169,442.88	100,869,357.36	80,235,432.73	54,051,793.47	4,809,114.86	2,569,643.23	1,677,040.26		480,381,824.79
2. 期初账面价值	246,549,957.11	114,454,879.45	83,961,374.07	67,029,049.83	5,441,588.13	2,904,108.53	1,597,496.91		521,938,454.03

(2) 暂时闲置的固定资产情况

单位：元

项目	账面原值	累计折旧	减值准备	账面价值	备注
房屋建筑物	53,021,612.65	14,466,018.61		38,555,594.04	
供能装置	83,904,924.19	50,559,074.49	29,002,169.74	4,343,679.96	
机器设备	2,792,953.43	1,205,525.85	511,389.57	1,076,038.01	
合计	139,719,490.27	66,230,618.95	29,513,559.31	43,975,312.01	

(3) 通过经营租赁租出的固定资产

单位：元

项目	期末账面价值
房屋及建筑物	2,725,600.37

(4) 未办妥产权证书的固定资产情况

单位：元

项目	账面价值	未办妥产权证书的原因
房屋建筑物	12,054,348.18	正在办理

(5) 固定资产的减值测试情况
适用 不适用

(6) 本期无固定资产清理情况
17、在建工程

单位：元

项目	期末余额	期初余额
在建工程	25,672,560.32	13,112,767.89
合计	25,672,560.32	13,112,767.89

(1) 在建工程情况

单位：元

项目	期末余额			期初余额		
	账面余额	减值准备	账面价值	账面余额	减值准备	账面价值
供能装置	22,174,468.67	389,062.00	21,785,406.67	11,876,525.75	389,062.00	11,487,463.75
厂房建设	1,700,801.52	775,113.45	925,688.07	1,781,274.89	775,113.45	1,006,161.44
其他	2,961,465.58		2,961,465.58	619,142.70		619,142.70
合计	26,836,735.77	1,164,175.45	25,672,560.32	14,276,943.34	1,164,175.45	13,112,767.89

(2) 重要在建工程项目本期变动情况

单位：元

项目名称	预算数	期初余额	本期增加金额	本期转入固定资产金额	本期其他减少金额	期末余额	工程累计投入占预算比例	工程进度	利息资本化累计金额	其中：本期利息资本化金额	本期利息资本化率	资金来源
天易项目二期工程投资建设	22,844,702.43	6,009,257.52	15,415,148.73			21,424,406.25	93.78%	93.78%				自筹资金
合计	22,844,702.43	6,009,257.52	15,415,148.73			21,424,406.25						

(3) 本期计提在建工程减值准备情况

单位：元

项目	期初余额	本期增加	本期减少	期末余额	计提原因
山东德州陵城区绿源科技供热站工程	389,062.00			389,062.00	项目停止
山东德州陵城区新地化工园供热站	775,113.45			775,113.45	项目停止
合计	1,164,175.45			1,164,175.45	--

(4) 在建工程的减值测试情况
适用 不适用

18、油气资产
适用 不适用

19、使用权资产

(1) 使用权资产情况

单位：元

项目	房屋及建筑物	合计
一、账面原值		
1.期初余额	11,675,579.93	11,675,579.93
2.本期增加金额	1,191,689.43	1,191,689.43
(1) 新增租赁	1,191,689.43	1,191,689.43
3.本期减少金额	463,211.08	463,211.08
(1) 处置	463,211.08	463,211.08
4.期末余额	12,404,058.28	12,404,058.28
二、累计折旧		
1.期初余额	6,334,878.35	6,334,878.35
2.本期增加金额	1,618,415.54	1,618,415.54
(1) 计提	1,618,415.54	1,618,415.54
3.本期减少金额	443,032.92	443,032.92
(1) 处置	443,032.92	443,032.92
4.期末余额	7,510,260.97	7,510,260.97
三、减值准备		
1.期初余额		
2.本期增加金额		
(1) 计提		
3.本期减少金额		
(1) 处置		
4.期末余额		
四、账面价值		
1.期末账面价值	4,893,797.31	4,893,797.31
2.期初账面价值	5,340,701.58	5,340,701.58

20、无形资产

(1) 无形资产情况

单位：元

项目	土地使用权	专利权	软件	合计
一、账面原值				
1.期初余额	111,166,406.28	7,660,486.47	11,041,703.21	129,868,595.96
2.本期增加金额			46,698.12	46,698.12
(1) 购置			46,698.12	46,698.12
(2) 内部研发				
(3) 企业合并增加				
3.本期减少金额		20,400.00	3,955,983.71	3,976,383.71
(1) 处置		20,400.00	3,955,983.71	3,976,383.71
4.期末余额	111,166,406.28	7,640,086.47	7,132,417.62	125,938,910.37
二、累计摊销				
1.期初余额	26,102,331.95	7,215,658.96	7,540,852.72	40,858,843.63
2.本期增加金额	2,210,681.37	170,325.84	796,836.47	3,177,843.68
(1) 计提	2,210,681.37	170,325.84	796,836.47	3,177,843.68
3.本期减少金额		2,223.64	2,533,813.88	2,536,037.52
(1) 处置		2,223.64	2,533,813.88	2,536,037.52
4.期末余额	28,313,013.32	7,383,761.16	5,803,875.31	41,500,649.79
三、减值准备				
1.期初余额				

2.本期增加金额				
(1) 计提				
3.本期减少金额				
(1) 处置				
4.期末余额				
四、账面价值				
1.期末账面价值	82,853,392.96	256,325.31	1,328,542.31	84,438,260.58
2.期初账面价值	85,064,074.33	444,827.51	3,500,850.49	89,009,752.33

本期末通过公司内部研发形成的无形资产占无形资产余额的比例 0.00%。

(2) 确认为无形资产的数据资源

适用 不适用

(3) 未办妥产权证书的土地使用权情况

单位：元

项目	账面价值	未办妥产权证书的原因
土地使用权	4,172,163.05	正在办理

(4) 无形资产的减值测试情况

适用 不适用

21、商誉

(1) 商誉账面原值

单位：元

被投资单位名称或形成商誉的事项	期初余额	本期增加		本期减少		期末余额
		企业合并形成的		处置		
成都世纪新能源有限公司	298,858,471.58					298,858,471.58
迪森（常州）能源装备有限公司	1,776,171.88					1,776,171.88
合计	300,634,643.46					300,634,643.46

(2) 商誉减值准备

单位：元

被投资单位名称或形成商誉的事项	期初余额	本期增加		本期减少		期末余额
		计提	企业合并形成的	处置		
成都世纪新能源有限公司						
迪森（常州）能源装备有限公司			1,776,171.88			1,776,171.88
合计			1,776,171.88			1,776,171.88

(3) 商誉所在资产组或资产组组合的相关信息

名称	所属资产组或组合的构成及依据	所属经营分部及依据	是否与以前年度保持一致
成都世纪新能源有限公司资产组	资产组为世纪城项目、环球中心项目、仁寿黑龙滩长岛国际度假中心项目，三岔湖长岛国际度假中心项目冷热电三联供相关资产构成。		是
迪森（常州）能源装备有限公司资产组	资产组为收购的迪森（常州）能源装备有限公司的锅炉生产厂房、设备相关资产构成。		是

(4) 可收回金额的具体确定方法

可收回金额按公允价值减去处置费用后的净额确定

适用 不适用

可收回金额按预计未来现金流量的现值确定

适用 不适用

单位：元

项目	账面价值	可收回金额	减值金额	预测期的年限	预测期的关键参数	稳定期的关键参数	稳定期的关键参数的确定依据
成都世纪新能源有限公司资产组	680,112,017.63	957,000,000.00		5年；详细预测期截至2030年，期后为永续预测期	5年收入增长率分别为：-0.48%、0%、0%、0%、0%；销售利润率分别为：28.27%、28.29%、28.05%、28.64%、29.19%	收入增长率：0.00%；销售利润率：28.68%；折现率（税前）：7.97%	以预测期最后期的预测数据为基础确认
迪森（常州）能源装备有限公司资产组	237,653,863.07	227,911,465.00	1,776,171.88	5年；详细预测期截至2030年，期后为永续预测期	5年收入增长率分别为：8.00%、10.00%、10.00%、10.00%、10.00%；销售利润率分别为：1.35%、2.57%、3.71%、4.77%、5.76%	收入增长率：10.00%；销售利润率：6.69%；折现率（税前）：10.00%	以预测期最后期的预测数据为基础确认
合计	917,765,880.70	1,184,911,465.00	1,776,171.88				

前述信息与以前年度减值测试采用的信息或外部信息明显不一致的差异原因：无

公司以前年度减值测试采用信息与当年实际情况明显不一致的差异原因：无

(5) 业绩承诺完成及对应商誉减值情况

形成商誉时存在业绩承诺且报告期或报告期上一期间处于业绩承诺期内

适用 不适用

其他说明：

成都世纪新能源有限公司商誉的可收回金额按照预计未来现金流量的现值计算，其预计现金流量根据公司批准的2025年现金流量预测为基础，现金流量预测使用的折现率为7.97%，预测期为2026年-2030年（后续为稳定期），收入预测期增长率分别为-0.48%、0%、0%、0%、0%，稳定期持平，该增长率和清洁能源行业总体长期平均增长率相当。

迪森（常州）能源装备有限公司商誉的可收回金额按照预计未来现金流量的现值计算，其预计现金流量根据公司批准的2025年现金流量预测为基础，现金流量预测使用的折现率为10.00%，预测期为2026年-2030年（后续为稳定期），收入预测期增长率分别为8%、10.00%、10.00%、10.00%、10.00%，稳定期持平，该增长率与公司预计订单量、清洁能源应用装备行业总体长期平均增长率相当。

减值测试中采用的其他关键数据包括：产品预计售价、销量、生产成本及其他相关费用。

公司根据历史经验及对市场发展的预测确定上述关键数据公司采用的折现率是反映当前市场货币时间价值和相关资产组特定风险的税前利率。

1) 成都世纪新能源有限公司将公司固定资产、在建工程、长期待摊费用等与生产经营活动相关的长期资产确认为资产组，经测试，成都世纪新能源有限公司包含商誉的资产组或资产组组合可收回金额为95,700.00万元，高于账面价值68,011.12万元，上述对可收回金额的预计表明商誉并未出现减值损失。

2) 迪森（常州）能源装备有限公司将公司固定资产、长期待摊费用、无形资产等与生产经营活动相关的长期资产确

认为资产组，经测试，迪森（常州）能源装备有限公司包含商誉的资产组或资产组组合可收回金额为 22,791.15 万元，低于账面价值 23,765.39 万元，上述对可收回金额的预计表明商誉出现减值，故计提减值损失 177.62 万元。

22、长期待摊费用

单位：元

项目	期初余额	本期增加金额	本期摊销金额	其他减少金额	期末余额
固定资产大修理支出	54,044,064.25	936,022.70	14,738,722.37	123,219.28	40,118,145.30
装修款	8,104,293.10	5,420,111.89	2,911,382.42	1,605,386.88	9,007,635.69
排污权	2,526,225.96	420,880.00	157,322.94		2,789,783.02
软件项目服务	307,127.96	89,949.90	88,358.74		308,719.12
模具	162,500.30	16,070.79	145,319.82		33,251.27
其他	4,918,097.89	380,147.21	1,808,851.71		3,489,393.39
合计	70,062,309.46	7,263,182.49	19,849,958.00	1,728,606.16	55,746,927.79

23、递延所得税资产/递延所得税负债

(1) 未经抵销的递延所得税资产

单位：元

项目	期末余额		期初余额	
	可抵扣暂时性差异	递延所得税资产	可抵扣暂时性差异	递延所得税资产
资产减值准备	43,119,063.38	7,047,316.92	70,272,340.67	11,216,672.18
内部交易未实现利润	7,335,936.21	1,443,915.69	9,266,094.12	1,838,800.88
可抵扣亏损	2,439,263.53	609,815.89	77,927,001.91	11,740,015.88
政府补助	5,843,611.83	1,252,236.29	6,546,055.83	1,377,086.21
预提费用	4,872,801.98	724,266.20	3,453,894.11	511,430.02
预计负债	12,345,805.88	1,851,870.88	8,981,270.27	1,347,190.54
其他权益工具投资公允价值变动	9,695,471.01	1,454,320.65	8,604,582.71	1,290,687.41
租赁负债	5,718,166.12	285,908.30	4,669,358.31	464,751.36
合计	91,370,119.94	14,669,650.82	189,720,597.93	29,786,634.48

(2) 未经抵销的递延所得税负债

单位：元

项目	期末余额		期初余额	
	应纳税暂时性差异	递延所得税负债	应纳税暂时性差异	递延所得税负债
按公允价值计量投资性房地产时间性差异	74,365,634.68	18,507,481.37	79,286,799.94	19,772,432.68
固定资产加速折旧	5,220,508.16	884,045.74	5,945,342.45	1,010,155.61
使用权资产	4,893,797.31	244,689.87	5,340,701.58	531,942.70
合计	84,479,940.15	19,636,216.98	90,572,843.97	21,314,530.99

(3) 以抵销后净额列示的递延所得税资产或负债

单位：元

项目	递延所得税资产和负债期末互抵金额	抵销后递延所得税资产或负债期末余额	递延所得税资产和负债期初互抵金额	抵销后递延所得税资产或负债期初余额
递延所得税资产	244,689.87	14,424,960.95	1,615,999.26	28,170,635.22
递延所得税负债	244,689.87	19,391,527.11	1,615,999.26	19,698,531.73

(4) 未确认递延所得税资产明细

单位：元

项目	期末余额	期初余额
可抵扣暂时性差异	232,306,265.39	242,996,214.29
可抵扣亏损	284,583,553.15	258,756,104.47
合计	516,889,818.54	501,752,318.76

(5) 未确认递延所得税资产的可抵扣亏损将于以下年度到期

单位：元

年份	期末金额	期初金额	备注
2025 年		47,354,375.28	
2026 年	28,914,510.68	36,211,380.98	
2027 年	21,632,929.97	26,701,686.40	
2028 年	57,821,649.53	58,994,273.45	
2029 年	15,856,179.18	22,822,382.23	
2030 年及以后年度	160,358,283.79	66,672,006.13	
合计	284,583,553.15	258,756,104.47	

24、其他非流动资产

单位：元

项目	期末余额			期初余额		
	账面余额	减值准备	账面价值	账面余额	减值准备	账面价值
合同资产	7,642,444.05	4,127,448.90	3,514,995.15	8,622,830.73	3,988,168.67	4,634,662.06
预付工程、设备款	13,697,512.49		13,697,512.49	17,669,259.52		17,669,259.52
合计	21,339,956.54	4,127,448.90	17,212,507.64	26,292,090.25	3,988,168.67	22,303,921.58

25、所有权或使用权受到限制的资产

单位：元

项目	期末				期初			
	账面余额	账面价值	受限类型	受限情况	账面余额	账面价值	受限类型	受限情况
货币资金	29,000,110.76	29,000,110.76	保证、冻结	银行承兑汇票保证金、信用证保证金、履约保证金、诉讼冻结等	21,605,654.88	21,605,654.88	保证、冻结	银行承兑汇票保证金、信用证保证金、履约保证金、诉讼冻结等
应收票据	20,031,927.38	19,945,181.10	其他、冻结	已背书未终止确认、诉讼冻结	52,173,831.14	51,889,256.60	其他	已背书未终止确认
固定资产	240,733,233.60	150,785,100.89	抵押	借款抵押	241,774,788.72	160,345,878.97	抵押	借款抵押
无形资产	11,369,787.37	3,046,817.87	质押	借款质押	11,369,787.37	3,518,804.95	质押	借款质押
投资性房地产	426,291,000.00	426,291,000.00	抵押	借款抵押	430,867,000.00	430,867,000.00	抵押	借款抵押
合计	727,426,059.11	629,068,210.62			757,791,062.11	668,226,595.40		

26、短期借款

(1) 短期借款分类

单位：元

项目	期末余额	期初余额
质押借款	20,011,944.44	40,022,500.01
抵押借款		42,035,000.00
信用借款		3,522,904.48
合计	20,011,944.44	85,580,404.49

(2) 本期无已逾期未偿还的短期借款情况

27、应付票据

单位：元

种类	期末余额	期初余额
银行承兑汇票	57,283,495.07	52,000,000.00
合计	57,283,495.07	52,000,000.00

本期末已到期未支付的应付票据总额为 0 元。

28、应付账款

(1) 应付账款列示

单位：元

项目	期末余额	期初余额
货款	124,495,313.78	135,560,989.47
工程、设备款	43,323,895.52	58,899,015.19
其他	46,864,300.73	55,546,853.05
合计	214,683,510.03	250,006,857.71

(2) 账龄超过 1 年或逾期的重要应付账款

单位：元

项目	期末余额	未偿还或结转的原因
单位二十三	11,876,323.16	未结算
单位二十四	7,272,474.49	未结算
单位二十五	4,262,738.81	未结算
单位二十六	3,808,432.49	未结算
单位二十七	3,023,008.84	未结算
合计	30,242,977.79	

(3) 是否存在逾期尚未支付中小企业款项的情况

是否属于大型企业

是 否

29、其他应付款

单位：元

项目	期末余额	期初余额
应付股利	29,400,000.00	22,700,000.00
其他应付款	96,061,229.74	92,393,581.89
合计	125,461,229.74	115,093,581.89

(1) 应付股利

单位：元

项目	期末余额	期初余额
普通股股利	29,400,000.00	22,700,000.00
合计	29,400,000.00	22,700,000.00

其他说明，包括重要的超过 1 年未支付的应付股利，应披露未支付原因：无。

(2) 其他应付款

1) 按款项性质列示其他应付款

单位：元

项目	期末余额	期初余额
保证金、押金	45,960,970.31	43,856,557.61
预提费用	10,387,200.89	10,931,595.76
员工垫付款	50,806.00	93,134.15
股权收购款	4,581,062.47	4,616,062.47
应付单位款	32,736,071.34	30,703,870.47
代收代付款		18,567.29
其他	2,345,118.73	2,173,794.14
合计	96,061,229.74	92,393,581.89

2) 账龄超过 1 年或逾期的重要其他应付款

单位：元

项目	期末余额	未偿还或结转的原因
单位二十四	19,555,674.76	合同未到期
单位七	5,711,700.00	合同未到期
单位三十二	5,382,626.96	合同未到期
单位三十三	4,581,062.47	未支付
单位三十四	3,313,440.43	合同未到期
合计	38,544,504.62	

30、预收款项

(1) 预收款项列示

单位：元

项目	期末余额	期初余额
预收租金	430,533.20	
合计	430,533.20	

31、合同负债

单位：元

项目	期末余额	期初余额
预收货款	209,594,560.88	145,617,411.35
合计	209,594,560.88	145,617,411.35

账龄超过 1 年的重要合同负债

单位：元

项目	期末余额	未偿还或结转的原因
单位二十八	24,816,060.60	未验收
单位二十九	6,442,675.41	未验收
单位三	3,544,177.70	未验收
单位三十	1,145,486.73	未验收
单位三十一	1,263,105.31	未验收
合计	37,211,505.75	

报告期内账面价值发生重大变动的金额和原因：无。

32、应付职工薪酬

(1) 应付职工薪酬列示

单位：元

项目	期初余额	本期增加	本期减少	期末余额
一、短期薪酬	45,528,548.14	170,951,647.72	174,020,858.99	42,459,336.87
二、离职后福利-设定提存计划	3,790.80	9,597,731.31	9,601,522.11	
三、辞退福利		4,326,106.14	4,326,106.14	
合计	45,532,338.94	184,875,485.17	187,948,487.24	42,459,336.87

(2) 短期薪酬列示

单位：元

项目	期初余额	本期增加	本期减少	期末余额
1、工资、奖金、津贴和补贴	44,939,582.29	139,225,646.78	142,384,506.14	41,780,722.93
2、职工福利费	49,123.65	6,492,828.73	6,527,551.73	14,400.65
3、社会保险费		4,669,156.67	4,669,156.67	
其中：医疗保险费		4,140,689.72	4,140,689.72	
工伤保险费		394,023.99	394,023.99	
生育保险费		134,442.96	134,442.96	
4、住房公积金	2,046.00	3,762,258.56	3,758,534.56	5,770.00
5、工会经费和职工教育经费	447,305.76	2,278,707.99	2,315,941.47	410,072.28
6、劳务费	90,490.44	14,523,048.99	14,365,168.42	248,371.01
合计	45,528,548.14	170,951,647.72	174,020,858.99	42,459,336.87

(3) 设定提存计划列示

单位：元

项目	期初余额	本期增加	本期减少	期末余额
1、基本养老保险	3,790.80	9,340,625.46	9,344,416.26	
2、失业保险费		257,105.85	257,105.85	
合计	3,790.80	9,597,731.31	9,601,522.11	

33、应交税费

单位：元

项目	期末余额	期初余额
增值税	2,757,105.14	2,963,369.87
企业所得税	7,007,265.33	9,906,682.31
个人所得税	532,751.32	525,380.66
城市维护建设税	215,331.27	273,019.55
房产税	1,026,109.92	1,489,459.76
土地使用税	209,133.15	204,195.31
教育费附加	96,183.02	120,469.47
地方教育附加	64,121.99	74,544.49
印花税	158,316.03	199,211.99
环保税等其他税费	106,103.59	25,115.22
合计	12,172,420.76	15,781,448.63

34、一年内到期的非流动负债

单位：元

项目	期末余额	期初余额
一年内到期的长期借款	4,044,748.12	5,077,451.79
一年内到期的租赁负债	1,831,280.86	1,565,456.54
合计	5,876,028.98	6,642,908.33

35、其他流动负债

单位：元

项目	期末余额	期初余额
待转销项税额	8,403,565.52	8,708,587.58
已背书未到期应收票据	19,998,720.92	52,173,831.14
合计	28,402,286.44	60,882,418.72

36、长期借款

(1) 长期借款分类

单位：元

项目	期末余额	期初余额
抵押借款	36,145,259.99	50,337,614.95
合计	36,145,259.99	50,337,614.95

37、租赁负债

单位：元

项目	期末余额	期初余额
租赁付款额	3,886,885.26	4,625,668.84
合计	3,886,885.26	4,625,668.84

38、预计负债

单位：元

项目	期末余额	期初余额	形成原因
其他	68,426.78	18,924.88	
销售返利	12,570,700.72	9,020,737.61	产品销售达标
合计	12,639,127.50	9,039,662.49	

39、递延收益

单位：元

项目	期初余额	本期增加	本期减少	期末余额	形成原因
政府补助	9,397,555.21	430,000.00	1,621,444.12	8,206,111.09	
合计	9,397,555.21	430,000.00	1,621,444.12	8,206,111.09	

40、股本

单位：元

项目	期初余额	本次变动增减(+、-)					期末余额
		发行新股	送股	公积金转股	其他	小计	
股份总数	477,012,388.00						477,012,388.00

41、资本公积

单位：元

项目	期初余额	本期增加	本期减少	期末余额
资本溢价（股本溢价）	798,609,817.28		563,066.25	798,046,751.03
其他资本公积	46,614,341.96			46,614,341.96
合计	845,224,159.24		563,066.25	844,661,092.99

其他说明，包括本期增减变动情况、变动原因说明：

本期资本溢价减少 563,066.25 元为购买少数股东股权在合并财务报表层面冲减的资本公积。

42、其他综合收益

单位：元

项目	期初余额	本期发生额						期末余额
		本期所得税前发生额	减：前期计入其他综合收益当期转入损益	减：前期计入其他综合收益当期转入留存收益	减：所得税费用	税后归属于母公司	税后归属于少数股东	
一、不能重分类进损益的其他综合收益	-21,451,093.64	-1,212,976.40		-49,533.88	-163,633.24	-978,194.53	-21,614.75	-22,429,288.17
其中：重新计量设定受益计划变动额	-21,451,093.64	-1,212,976.40		-49,533.88	-163,633.24	-978,194.53	-21,614.75	-22,429,288.17
二、将重分类进损益的其他综合收益	26,122,564.43							26,122,564.43
其中：自用房地产转换为采用公允价值计量的投资性房地产确认的其他综合收益	26,122,564.43							26,122,564.43
其他综合收益合计	4,671,470.79	-1,212,976.40		-49,533.88	-163,633.24	-978,194.53	-21,614.75	3,693,276.26

其他说明，包括对现金流量套期损益的有效部分转为被套期项目初始确认金额调整：

本期购买少数股东股权冲减其他综合收益 14,315.00 元，包含在本期所得税前发生额中。

43、盈余公积

单位：元

项目	期初余额	本期增加	本期减少	期末余额
法定盈余公积	109,329,840.89	2,083,675.21		111,413,516.10
合计	109,329,840.89	2,083,675.21		111,413,516.10

44、未分配利润

单位：元

项目	本期	上期
调整前上期末未分配利润	483,822,378.99	498,901,587.17
调整后期初未分配利润	483,822,378.99	498,901,587.17
加：本期归属于母公司所有者的净利润	43,960,437.54	48,536,541.20
减：提取法定盈余公积	2,083,675.21	6,374,262.82
应付普通股股利	47,701,238.80	57,241,486.56
其他综合收益当期转入留存收益	49,533.88	
期末未分配利润	477,948,368.64	483,822,378.99

调整期初未分配利润明细：

- 1)、由于《企业会计准则》及其相关新规定进行追溯调整，影响期初未分配利润 0.00 元。
- 2)、由于会计政策变更，影响期初未分配利润 0.00 元。
- 3)、由于重大会计差错更正，影响期初未分配利润 0.00 元。
- 4)、由于同一控制导致的合并范围变更，影响期初未分配利润 0.00 元。
- 5)、其他调整合计影响期初未分配利润 0.00 元。

使用资本公积弥补亏损详细说明：

其他综合收益当期转入留存收益 49,533.88 元，具体情况见：附注七、合并财务报表项目注释的 12、其他权益工具投资。

45、营业收入和营业成本

单位：元

项目	本期发生额		上期发生额	
	收入	成本	收入	成本
主营业务	985,647,897.03	689,320,317.07	1,060,166,590.06	771,388,542.36
其他业务	58,937,910.16	20,460,370.05	55,422,010.33	22,547,685.45
合计	1,044,585,807.19	709,780,687.12	1,115,588,600.39	793,936,227.81

公司报告期内经审计利润总额、净利润、扣除非经常性损益后的净利润三者孰低为负值：□是 否

营业收入、营业成本的分解信息：

单位：元

合同分类	分部 1		合计	
	营业收入	营业成本	营业收入	营业成本
业务类型				
其中：				
清洁能源投资及运营	446,515,045.06	296,743,279.86	446,515,045.06	296,743,279.86

清洁能源应用装备	160,897,102.63	150,636,177.47	160,897,102.63	150,636,177.47
智能舒适家居制造及服务	404,745,623.33	258,413,402.98	404,745,623.33	258,413,402.98
其他	32,428,036.17	3,987,826.81	32,428,036.17	3,987,826.81
按商品转让的时间分类				
其中：				
在某一时点确认	533,456,304.50	376,679,562.87	533,456,304.50	376,679,562.87
在某一时段内确认	511,129,502.69	333,101,124.25	511,129,502.69	333,101,124.25
按销售渠道分类				
其中：				
直销	668,373,716.43	455,571,265.12	668,373,716.43	455,571,265.12
经销	376,212,090.76	254,209,422.00	376,212,090.76	254,209,422.00
合计	1,044,585,807.19	709,780,687.12	1,044,585,807.19	709,780,687.12

与分摊至剩余履约义务的交易价格相关的信息：

本报告期末已签订合同、但尚未履行或尚未履行完毕的履约义务所对应的收入金额为 0.00 元，其中，0.00 元预计将于 2026 年度确认收入，0.00 元预计将于 2026 年度确认收入，0.00 元预计将于 2026 年度确认收入。

46、税金及附加

单位：元

项目	本期发生额	上期发生额
城市维护建设税	2,733,051.68	2,397,224.50
教育费附加	1,178,535.96	1,030,400.12
房产税	6,181,311.10	6,429,864.33
土地使用税	1,028,392.02	1,029,059.10
印花税	655,870.25	714,139.82
地方教育费附加	780,723.68	684,850.10
环境保护税	126,725.91	45,538.36
其他税费	3,040,599.83	291,967.60
合计	15,725,210.43	12,623,043.93

47、管理费用

单位：元

项目	本期发生额	上期发生额
职工薪酬	52,834,526.28	48,311,090.87
折旧与摊销	19,478,887.26	15,212,376.72
股权激励费用		14,927,800.00
中介费用	4,170,301.67	4,384,399.24
办公差旅费	5,572,769.86	3,868,027.44
业务招待费	1,171,205.21	1,558,052.20
法律费用	740,430.30	-87,460.63
租赁费	1,269,154.66	1,514,784.31
董事会费	1,098,482.55	1,076,825.05
其他费用	5,186,144.51	7,013,137.71
合计	91,521,902.30	97,779,032.91

48、销售费用

单位：元

项目	本期发生额	上期发生额
职工薪酬	32,552,226.67	34,414,935.55

市场宣传费	19,109,492.54	13,311,960.00
办公差旅费	5,795,136.13	6,149,671.36
运营维护费	2,000,194.39	4,827,647.53
物料消耗	986,891.12	756,476.90
业务招待费	2,226,101.43	2,603,682.00
折旧与摊销	691,303.72	1,017,898.30
中介费	427,977.69	1,294,693.06
检测费	355,284.19	669,864.39
其他费用	2,153,868.90	3,622,006.50
合计	66,298,476.78	68,668,835.59

49、研发费用

单位：元

项目	本期发生额	上期发生额
直接人工	20,889,634.39	26,052,223.60
直接材料	6,330,649.78	8,320,354.62
折旧摊销	1,909,856.34	2,644,433.91
设计、调试费	988,333.88	924,297.23
其他	2,740,566.41	2,051,634.69
合计	32,859,040.80	39,992,944.05

50、财务费用

单位：元

项目	本期发生额	上期发生额
利息费用	3,306,056.89	4,650,555.23
其中：租赁负债利息费用	224,340.38	265,290.24
减：利息收入	1,606,865.27	1,590,552.67
汇兑损益	135,875.64	-860,404.20
手续费	534,079.53	664,437.48
合计	2,369,146.79	2,864,035.84

51、其他收益

单位：元

产生其他收益的来源	本期发生额	上期发生额
政府补助	12,894,982.64	12,243,559.58
进项税加计抵减	2,952,805.73	2,725,877.88
代扣个人所得税手续费	177,768.77	190,494.44
直接减免的增值税	161,159.83	72,143.26
合计	16,186,716.97	15,232,075.16

52、本期公司无净敞口套期收益

53、公允价值变动收益

单位：元

产生公允价值变动收益的来源	本期发生额	上期发生额
按公允价值计量的投资性房地产	-5,614,365.26	-4,052,040.43
合计	-5,614,365.26	-4,052,040.43

54、投资收益

单位：元

项目	本期发生额	上期发生额
权益法核算的长期股权投资收益	10,939,250.31	8,697,703.17
处置长期股权投资产生的投资收益		3,695,781.08
交易性金融资产在持有期间的投资收益		49,587.29
处置交易性金融资产取得的投资收益	3,673,313.38	3,266,281.25
其他权益工具投资在持有期间取得的股利收入	115,000.00	
债务重组收益	199,752.19	-1,836,595.52
合计	14,927,315.88	13,872,757.27

55、信用减值损失

单位：元

项目	本期发生额	上期发生额
应收票据坏账损失	1,015,591.62	475,225.86
应收账款坏账损失	-945,176.92	-4,851,854.82
其他应收款坏账损失	-3,587,646.02	-1,243,306.29
长期应收款坏账损失	-11,479,654.16	-13,496,300.56
合计	-14,996,885.48	-19,116,235.81

56、资产减值损失

单位：元

项目	本期发生额	上期发生额
一、存货跌价损失及合同履约成本减值损失	-5,191,849.38	-13,186,483.92
二、固定资产减值损失	-6,237,620.03	
三、商誉减值损失	-1,776,171.88	
四、合同资产减值损失	570,196.94	1,041,479.45
五、其他	-2,012,225.08	-3,058,798.78
合计	-14,647,669.43	-15,203,803.25

57、资产处置收益

单位：元

资产处置收益的来源	本期发生额	上期发生额
固定资产处置损益	-3,021,096.74	-1,919,600.89
其他非流动资产处置损益		22,683.55
合计	-3,021,096.74	-1,896,917.34

58、营业外收入

单位：元

项目	本期发生额	上期发生额	计入当期非经常性损益的金额
非流动资产毁损报废利得	6,280.98	27,762.44	6,280.98
罚款收入	345,974.31	75,877.02	345,974.31
赔偿款	14,832.67	44,653.12	14,832.67
无需支付款项	1,291,813.75	2,652,505.70	1,291,813.75
其他	140,181.97	12,616,970.27	140,181.97
合计	1,799,083.68	15,417,768.55	1,799,083.68

59、营业外支出

单位：元

项目	本期发生额	上期发生额	计入当期非经常性损益的金额
对外捐赠	20,000.00		20,000.00
非流动资产毁损报废损失	1,458,498.35	344,532.17	1,458,498.35
罚款及滞纳金	12,948.96	42,127.86	12,948.96
非常损失	106,041.80		106,041.80
赔偿金	180,623.75	1,250,000.00	180,623.75
其他	459,020.03	7,276,432.00	459,020.03
合计	2,237,132.89	8,913,092.03	2,237,132.89

60、所得税费用

(1) 所得税费用表

单位：元

项目	本期发生额	上期发生额
当期所得税费用	25,792,413.48	27,623,939.53
递延所得税费用	13,602,302.89	-6,074,024.01
合计	39,394,716.37	21,549,915.52

(2) 会计利润与所得税费用调整过程

单位：元

项目	本期发生额
利润总额	118,427,309.70
按法定/适用税率计算的所得税费用	29,606,827.43
子公司适用不同税率的影响	-12,893,716.89
调整以前期间所得税的影响	224,942.96
非应税收入的影响	-2,728,568.05
不可抵扣的成本、费用和损失的影响	822,923.31
本期未确认递延所得税资产的可抵扣暂时性差异或可抵扣亏损的影响	13,715,297.70
年初可抵扣或应纳税时间性差异本期不再确认转回	15,804,995.16
研发费用加计扣除对税额的影响	-5,157,985.25
所得税费用	39,394,716.37

61、其他综合收益

详见附注七、合并财务报表项目注释的 42、其他综合收益。

62、现金流量表项目

(1) 与经营活动有关的现金

收到的其他与经营活动有关的现金

单位：元

项目	本期发生额	上期发生额
收政府补助款	2,585,269.24	4,133,755.66
收到的保证金、押金、往来款	37,164,811.35	22,155,090.42
收员工备用金	142,635.99	103,796.56
收利息收入	1,606,563.53	1,590,552.67
其他	17,930,232.72	6,296,446.93
合计	59,429,512.83	34,279,642.24

支付的其他与经营活动有关的现金

单位：元

项目	本期发生额	上期发生额
付现期间费用	58,040,988.43	55,704,043.79
支付的保证金、押金、往来款	25,718,739.36	50,632,002.61
付员工备用金	202,240.35	587,118.43
其他	3,292,767.13	11,457,229.26
合计	87,254,735.27	118,380,394.09

(2) 与投资活动有关的现金

支付的其他与投资活动有关的现金

单位：元

项目	本期发生额	上期发生额
股权收购款兜底款	35,000.00	
子公司破产清算不纳入合并范围		7,757.63
合计	35,000.00	7,757.63

支付的重要的与投资活动有关的现金：无

(3) 与筹资活动有关的现金

收到的其他与筹资活动有关的现金

单位：元

项目	本期发生额	上期发生额
保函、承兑汇票、信用证保证金	5,639,076.28	7,546,437.43
合计	5,639,076.28	7,546,437.43

支付的其他与筹资活动有关的现金

单位：元

项目	本期发生额	上期发生额
保函、承兑汇票、信用证保证金	5,639,076.28	7,596,043.77
租赁租金	1,949,864.32	1,974,972.30
其他		155,909.79
合计	7,588,940.60	9,726,925.86

筹资活动产生的各项负债变动情况：适用 不适用

63、现金流量表补充资料

(1) 现金流量表补充资料

单位：元

补充资料	本期金额	上期金额
1. 将净利润调节为经营活动现金流量		
净利润	79,032,593.33	73,515,076.86
加：资产减值准备	14,647,669.43	15,203,803.25
信用减值损失	14,996,885.48	19,116,235.81
固定资产折旧、油气资产折耗、生产性生物资产折旧	49,342,050.09	51,055,831.99
使用权资产折旧	1,618,415.54	1,720,685.47
无形资产摊销	3,177,843.68	3,540,139.71
长期待摊费用摊销	19,849,958.00	10,022,712.98
处置固定资产、无形资产和其他长期资产的损失（收益以“—”号填列）	3,021,096.74	1,896,917.34
固定资产报废损失（收益以“—”号填列）	1,452,217.37	316,769.73
公允价值变动损失（收益以“—”号填列）	5,614,365.26	4,052,040.43
财务费用（收益以“—”号填列）	3,306,056.89	4,650,555.23
投资损失（收益以“—”号填列）	-14,927,315.88	-13,872,757.27
递延所得税资产减少（增加以“—”号填列）	13,745,674.27	-3,850,797.82
递延所得税负债增加（减少以“—”号填列）	-307,004.62	-2,370,410.73
存货的减少（增加以“—”号填列）	-62,356,639.32	-45,841,148.53
经营性应收项目的减少（增加以“—”号填列）	70,022,753.68	107,046,442.55
经营性应付项目的增加（减少以“—”号填列）	-27,292,497.58	37,705,834.49
其他		
经营活动产生的现金流量净额	174,944,122.36	263,907,931.49
2. 不涉及现金收支的重大投资和筹资活动		
债务转为资本		
一年内到期的可转换公司债券		
融资租入固定资产		
3. 现金及现金等价物净变动情况：		
现金的期末余额	440,469,899.48	441,044,278.26
减：现金的期初余额	441,044,278.26	310,594,891.85
加：现金等价物的期末余额		
减：现金等价物的期初余额		
现金及现金等价物净增加额	-574,378.78	130,449,386.41

(2) 本期公司无收到的处置子公司的现金净额

(3) 现金和现金等价物的构成

单位：元

项目	期末余额	期初余额
一、现金	440,469,899.48	441,044,278.26
其中：库存现金	73,150.43	234,110.13
可随时用于支付的银行存款	440,296,740.53	440,710,159.61
可随时用于支付的其他货币资金	100,008.52	100,008.52
二、期末现金及现金等价物余额	440,469,899.48	441,044,278.26

(4) 其他重大活动说明

1) 供应商融资安排

① 供应商融资安排的条款和条件（如延长付款期限和担保提供情况等）

经本公司推荐的供应商并向银行申请办理以本公司为付款人的保理业务，该保理业务占用本公司与相关银行签订的授信协议的授信额度。

② 属于供应商融资安排的金融负债

列报项目	期末余额	上年年末余额
短期借款		
其中：供应商已从融资提供方收到的款项		3,522,904.48

③ 付款到期日区间

	期末	年初
属于供应商融资安排的金融负债		自供应商取得金融机构放款的 180 天。
不属于供应商融资安排的可比金融负债		

④ 供应商融资安排的金融负债账面金额中不涉及现金收支的当期变动的类型和影响

无该类交易或事项。

64、所有者权益变动表项目注释

说明对上年年末余额进行调整的“其他”项目名称及调整金额等事项：无

65、外币货币性项目

(1) 外币货币性项目

单位：元

项目	期末外币余额	折算汇率	期末折算人民币余额
货币资金			19,859,707.76
其中：美元	2,823,467.35	7.0288	19,845,587.30
欧元	1,334.08	8.2355	10,986.82
日元	69,952.00	0.044797	3,133.64
应收账款			8,197,596.13
其中：美元	1,159,326.00	7.0288	8,148,670.59
欧元	5,940.81	8.2355	48,925.54

(2) 境外经营实体说明，包括对于重要的境外经营实体，应披露其境外主要经营地、记账本位币及选择依据，记账本位币发生变化的还应披露原因。

适用 不适用

66、租赁

(1) 本公司作为承租方

适用 不适用

未纳入租赁负债计量的可变租赁付款额

适用 不适用

项目	本期金额	上期金额
租赁负债的利息费用	224,340.38	265,290.24
与租赁相关的总现金流出	1,949,864.32	2,089,846.10

本公司未纳入租赁负债计量的未来潜在现金流出主要来源于承租人已承诺但尚未开始的租赁。

本公司已承诺但尚未开始的租赁预计未来年度现金流出的情况如下：

剩余租赁期	未折现租赁付款额
1 年以内	2,041,515.87
1 至 2 年	2,169,030.74
2 至 3 年	1,207,107.24
3 年以上	584,004.95
合计	6,001,658.80

简化处理的短期租赁或低价值资产的租赁费用

适用 不适用

涉及售后租回交易的情况

(2) 本公司作为出租方

作为出租人的经营租赁

适用 不适用

单位：元

项目	租赁收入	其中：未计入租赁收款额的可变租赁付款额相关的收入
经营租赁收入	25,364,334.09	0.00
合计	25,364,334.09	0.00

作为出租人的融资租赁

适用 不适用

单位：元

项目	销售损益	融资收益	未纳入租赁投资净额的可变租赁付款额相关的收入
租赁投资净额的融资收益		2,647.67	2,343.00
合计		2,647.67	2,343.00

未来五年每年未折现租赁收款额

适用 不适用

单位：元

项目	每年未折现租赁收款额	
	期末金额	期初金额
第一年	24,455,008.34	21,563,173.24
第二年	24,994,022.80	25,636,014.14
第三年	23,561,478.48	27,292,599.64
第四年	29,266,620.24	26,853,680.32
第五年	25,461,452.53	33,070,985.28
五年后未折现租赁收款额总额	409,493,475.87	488,285,727.64

(3) 作为生产商或经销商确认融资租赁销售损益

适用 不适用

八、研发支出

单位：元

项目	本期发生额	上期发生额
高温高压环境下新型高效防腐涂层的开发	973,831.25	
双重净化预混式燃烧技术在全预混冷凝炉的研究与开发		3,131,979.75
暖浴同步运行技术在不同功率燃气壁挂炉的研究与开发		3,765,710.86
带零冷水功能燃气自适应全预混冷凝炉的研究与开发	3,667,169.19	3,049,967.29
双源互补全预混冷凝炉的研究与开发	3,852,109.03	3,007,388.47
单晶炉开发		1,714,956.14
JSZS 型锅炉系列化		2,589,184.42
新型高效率一体化冷凝式真空锅炉的研究与开发		2,290,336.37
大型装备腔体对接焊接工艺的研究与开发		2,909,149.79
全预混低氮冷凝模块组装燃气锅炉的研究与开发		2,965,732.34
高压蒸汽机的研究与开发		2,310,892.55
园区集中供热系统的节能控制技术研究		1,317,175.20
基于机器学习算法的锂电池生产蒸汽管网节能系统研究	796,143.04	1,214,416.30
新风除湿一体机的研究开发		1,042,526.52
全热交换新风除湿一体机研究开发		1,005,987.99
模块化高温热泵机组的研究与开发	670,427.34	
转轮除湿热泵机组的研究与开发	670,427.24	
基于智能控制和自然冷却技术的智能化高效节能热泵的研发		810,449.43
宽温域循环高温空气源热泵的研发		1,007,996.39
超低温变频复叠高温热泵机组的研发		1,000,259.05
分布式工业供热的空气源热泵蒸汽机组的研究与开发	329,020.24	1,498,688.85
高效节能的冷热联供热泵蒸汽机组的研究与开发	292,462.27	1,395,318.07
基于人工智能的贯穿式烘干机节能运行的研究与开发	845,839.13	802,410.47
冷凝式壁挂炉小火平稳运行与低噪音运行的研究与开发	3,392,284.39	
白玻璃热水器智能温控与高效节能技术的研究与开发	3,675,458.61	
基于人工智能的洗涤工厂布草流转管理平台	761,285.87	876,035.22
商务显示器边框的研究与开发	363,139.38	286,382.58
换热撬块化装置的研究与开发	2,278,179.46	
超低氮水冷预混锅炉燃烧器的研究与开发	2,173,373.43	
超低氮水冷预混锅炉的研究与开发	2,279,701.11	
SZS30 整体锅炉房研发	2,231,484.48	
角管式生物质气化炉的研究与开发	1,816,652.00	
全热回收简易高效新风机的研究开发	896,935.43	
风量紧凑型新风机的研究开发	893,117.91	
合计	32,859,040.80	39,992,944.05
其中：费用化研发支出	32,859,040.80	39,992,944.05

九、合并范围的变更

1、非同一控制下企业合并

(1) 其他说明

本期未发生非同一控制下企业合并的情况。

2、同一控制下企业合并

本期未发生同一控制下企业合并的情况。

3、反向购买

本期未发生反向购买的情况

4、处置子公司

本期是否存在丧失子公司控制权的交易或事项

是 否

是否存在通过多次交易分步处置对子公司投资且在本期丧失控制权的情形

是 否

5、其他原因的合并范围变动

说明其他原因导致的合并范围变动（如，新设子公司、清算子公司等）及其相关情况：

子、孙公司名称	合并报表范围变化
特尼尔（常州）科技有限公司	设立
奇亨（广州）管理咨询合伙企业（有限合伙）	注销

十、在其他主体中的权益

1、在子公司中的权益

(1) 企业集团的构成

单位：元

子公司名称	注册资本	主要经营地	注册地	业务性质	持股比例		取得方式
					直接	间接	
苏州迪森能源技术有限公司	53,000,000.00	江苏省苏州市太仓市	江苏省苏州市太仓市	生物质供气	100.00%		设立
浙江迪森国大清洁能源有限公司	10,000,000.00	浙江省杭州市	浙江省杭州市	生物质供气		91.00%	设立
杭州迪大清洁能源有限公司	10,000,000.00	浙江省杭州市临安区	浙江省杭州市临安区	清洁能源供气		91.00%	设立
梅州迪森生物质能供热有限公司	105,300,000.00	广东省梅州市	广东省梅州市	生物质供气		100.00%	设立
湘潭聚森清洁能源供热有限公司	10,000,000.00	湖南省湘潭市	湖南省湘潭市	生物质供气	100.00%		设立
广州瑞迪融资租赁有限公司	180,000,000.00	广东省广州市	广东省广州市	融资租赁	63.00%		设立
三门峡茂森清洁能源有限公司	10,000,000.00	河南省三门峡市陕州区	河南省三门峡市陕州区	清洁能源供气	95.00%		设立
成都世纪新能源有限公司	60,000,000.00	四川省成都市	四川省成都市	新能源开发、热电联产及经营	65.30%		非同一控制下合并
九寨沟县世纪能源有限公司	3,000,000.00	四川省九寨沟县	四川省九寨沟县	新能源开发、热电联产及经营		65.30%	非同一控制下合并
广州迪森家居环境技术有限公司	105,300,000.00	广东省广州市	广东省广州市	家用锅炉的生产、销售	100.00%		同一控制下合并

广州劳力特环境科技有限公司	20,000,000.00	广东省广州市	广东省广州市	通用设备的制造、销售		100.00%	设立
广州忠丸宝金属材料有限公司	10,000,000.00	广东省广州市	广东省广州市	金属制品的生产、销售		97.00%	非同一控制下合并
苏州鑫迪环境科技有限公司	1,000,000.00	江苏省苏州市常熟市	江苏省苏州市常熟市	销售家用锅炉		56.00%	设立
广州联合智创技术服务有限公司	2,400,000.00	广东省广州市	广东省广州市	专业技术服务业		100.00%	设立
佛山市森大智控科技有限公司	2,000,000.00	广东省佛山市	广东省佛山市	电气机械和器材制造业		90.00%	设立
迪森（常州）能源装备有限公司	300,000,000.00	江苏省常州市	江苏省常州市	锅炉生产与销售	100.00%		非同一控制下合并
广州迪森热能设备有限公司	51,124,220.00	广东省广州市	广东省广州市	锅炉销售	100.00%		同一控制下合并
永州聚森清洁能源供热有限公司	10,000,000.00	湖南省永州市	湖南省永州市	生物质供气	100.00%		设立
广州迪森舒适科技有限公司	48,000,000.00	广东省广州市	广东省广州市	专业技术服务业	89.79%		设立
广州云迪投资有限公司	10,000,000.00	广东省广州市	广东省广州市	以自有资金从事投资活动	100.00%		设立
广州迪源投资发展有限公司	10,000,000.00	广东省广州市	广东省广州市	项目投资		51.00%	设立
成都世纪城新能源有限公司	10,000,000.00	四川省成都市	四川省成都市	新能源开发、热电联产及经营		26.01%	设立
广东迪泉清洁能源投资发展有限公司	10,000,000.00	广东省东莞市	广东省东莞市	生物质供气	70.00%		设立
德州昊森新能源有限公司	10,000,000.00	山东省德州市陵城区	山东省德州市陵城区	生物质供气	90.00%		设立
广州迪森科技产业控股有限公司	1,000,000.00	广东省广州市	广东省广州市	商务服务业	100.00%		设立
广州迪森数字能源科技有限公司	10,000,000.00	广东省广州市	广东省广州市	专业技术服务业		100.00%	同一控制下合并
广州市迪森暖通科技有限公司	5,000,000.00	广东省广州市	广东省广州市	热泵的生产、销售		55.00%	设立
广州市迪森环境科技有限公司	2,000,000.00	广东省广州市	广东省广州市	热泵的生产、销售		30.25%	设立
广州森茂智慧能源科技有限公司	30,000,000.00	广东省广州市	广东省广州市	通用设备的生产、销售	100.00%		非同一控制下合并
江苏森荏能源科技有限公司	10,000,000.00	江苏省徐州市	江苏省徐州市	通用设备的生产、销售		51.00%	非同一控制下合并
成都环融洁净洗衣服务有限公司	4,000,000.00	四川省成都市	四川省成都市	洗染服务；专业保洁、清洗、消毒服务		65.30%	设立
特尼尔（常州）科技有限公司	10,000,000.00	江苏省常州市	江苏省常州市	设备制造与销售		51.00%	设立

(2) 重要的非全资子公司

单位：元

子公司名称	少数股东持股比例	本期归属于少数股东的损益	本期向少数股东宣告分派的股利	期末少数股东权益余额
成都世纪新能源有限公司	34.70%	16,645,215.36	13,533,000.00	52,665,031.88

(3) 重要非全资子公司的主要财务信息

单位：元

子公司名称	期末余额						期初余额					
	流动资产	非流动资产	资产合计	流动负债	非流动负债	负债合计	流动资产	非流动资产	资产合计	流动负债	非流动负债	负债合计
成都世纪新能源有限公司	138,620,288.88	77,652,498.35	216,272,787.23	33,706,961.06		33,706,961.06	130,122,919.54	88,685,762.22	218,808,681.76	45,211,775.95		45,211,775.95

单位：元

子公司名称	本期发生额				上期发生额			
	营业收入	净利润	综合收益总额	经营活动现金流量	营业收入	净利润	综合收益总额	经营活动现金流量
成都世纪新能源有限公司	180,428,455.85	—	47,968,920.36	57,289,442.70	184,442,057.44	36,058,260.24	36,058,260.24	54,097,337.75

(4) 公司无使用企业集团资产和清偿企业集团债务的重大限制

(5) 公司无向纳入合并财务报表范围的结构化主体提供的财务支持或其他支持

2、公司无在子公司的所有者权益份额发生变化且仍控制子公司的交易

3、在合营企业或联营企业中的权益

(1) 不重要的合营企业和联营企业的汇总财务信息

单位：元

	期末余额/本期发生额	期初余额/上期发生额
联营企业：		
投资账面价值合计	90,184,102.08	78,115,478.07
下列各项按持股比例计算的合计数		
--净利润	10,939,250.31	8,697,703.17
--综合收益总额	10,939,250.31	8,697,703.17

(2) 本期无合营企业或联营企业向本公司转移资金的能力存在重大限制的说明

(3) 本期无合营企业或联营企业发生的超额亏损

(4) 本期无与合营企业投资相关的未确认承诺

(5) 本期无与合营企业或联营企业投资相关的或有负债

4、本期无重要的共同经营

5、本期无在未纳入合并财务报表范围的结构化主体中的权益

十一、政府补助

1、报告期末按应收金额确认的政府补助

适用 不适用

未能在预计时点收到预计金额的政府补助的原因

适用 不适用

2、涉及政府补助的负债项目

适用 不适用

单位：元

会计科目	期初余额	本期新增补助金额	本期计入营业外收入金额	本期转入其他收益金额	本期其他变动	期末余额	与资产/收益相关
递延收益	9,397,555.21	430,000.00		1,621,444.12		8,206,111.09	与资产相关

3、计入当期损益的政府补助

适用 不适用

单位：元

会计科目	本期发生额	上期发生额
与资产相关的政府补助	1,621,444.12	1,617,860.84
与收益相关的政府补助	11,273,538.52	10,625,698.74
合计	12,894,982.64	12,243,559.58

十二、与金融工具相关的风险

1、金融工具产生的各类风险

本公司在经营过程中面临各种金融风险：信用风险、流动性风险和市场风险（包括汇率风险、利率风险和其他价格风险）。上述金融风险以及本公司为降低这些风险所采取的风险管理政策如下所述：

本公司与金融工具相关的各类风险的管理目标和政策的制度由本公司管理层负责。经营管理层通过职能部门负责日常的风险管理（例如本公司信用管理部对公司发生的赊销业务进行逐笔进行审核）。本公司内部审计部门对公司风险管理的政策和程序的执行情况进行日常监督，并且将有关发现及时报告给本公司审计委员会。

本公司通过适当的多样化投资及业务组合来分散金融工具风险，并通过制定相应的风险管理政策减少集中于单一行业、特定地区或特定交易对手的风险。

（1）信用风险

信用风险是指交易对手未能履行合同义务而导致本公司发生财务损失的风险。

本公司信用风险主要产生于货币资金、应收票据、应收账款、应收款项融资、合同资产、其他应收款、债权投资、其他债权投资和财务担保合同等，以及未纳入减值评估范围的以公允价值计量且其变动计入当期损益的债务工具投资和衍生金融资产等。于资产负债表日，本公司金融资产的账面价值已代表其最大信用风险敞口。

本公司货币资金主要为存放于声誉良好并拥有较高信用评级的国有银行和其他大中型上市银行的银行存款，本公司认为其不存在重大的信用风险，几乎不会产生因银行违约而导致的重大损失。

此外，对于应收票据、应收账款、应收款项融资、合同资产和其他应收款等，本公司设定相关政策以控制信用风险敞口。本公司基于对客户的财务状况、从第三方获取担保的可能性、信用记录及其他因素诸如目前市场状况等评估客户的信用资质并设置相应信用期。本公司会定期对客户信用记录进行监控，对于信用记录不良的客户，本公司会采用书面催款、缩短信用期或取消信用期等方式，以确保本公司的整体信用风险在可控的范围内。

（2）流动性风险

流动性风险是指企业在履行以交付现金或其他金融资产的方式结算的义务时发生资金短缺的风险。

本公司的政策是确保拥有充足的现金以偿还到期债务。流动性风险由本公司的财务部门集中控制。财务部门通过监控现金余额、可随时变现的有价证券以及对未来 12 个月现金流量的滚动预测，确保公司在所有合理预测的情况下拥有充足的资金偿还债务。同时持续监控公司是否符合借款协议的规定，从主要金融机构获得提供足够备用资金的承诺，以满足短期和长期的资金需求。

本公司各项金融负债以未折现的合同现金流量按到期日列示如下：

项目	期末余额				
	1 年以内	1-3 年	3 年以上	未折现合同金额合计	账面价值
短期借款	20,011,944.44			20,011,944.44	20,011,944.44
应付票据	57,283,495.07			57,283,495.07	57,283,495.07
应付账款	126,358,494.69	40,740,772.20	47,584,243.14	214,683,510.03	214,683,510.03
其他应付款	50,668,550.22	17,544,958.19	57,247,721.33	125,461,229.74	125,461,229.74
一年内到期的非流动负债	5,876,028.98			5,876,028.98	5,876,028.98
长期借款		8,032,280.00	28,112,979.99	36,145,259.99	36,145,259.99
合计	260,198,513.40	66,318,010.39	132,944,944.46	459,461,468.25	459,461,468.25

项目	上年年末余额				
	1 年以内	1-3 年	3 年以上	未折现合同金额合计	账面价值
短期借款	85,580,404.49			85,580,404.49	85,580,404.49
应付票据	52,000,000.00			52,000,000.00	52,000,000.00
应付账款	121,434,636.36	96,809,178.65	31,763,042.70	250,006,857.71	250,006,857.71
其他应付款	40,604,582.67	27,776,118.73	46,712,880.49	115,093,581.89	115,093,581.89
一年内到期的非流动负债	6,642,908.33			6,642,908.33	6,642,908.33
长期借款		10,067,523.00	40,270,091.95	50,337,614.95	50,337,614.95
合计	306,262,531.85	134,652,820.38	118,746,015.14	559,661,367.37	559,661,367.37

(3) 市场风险

金融工具的市场风险是指金融工具的公允价值或未来现金流量因市场价格变动而发生波动的风险，包括汇率风险、利率风险和其他价格风险。

1) 利率风险

利率风险是指金融工具的公允价值或未来现金流量因市场利率变动而发生波动的风险。

固定利率和浮动利率的带息金融工具分别使本公司面临公允价值利率风险及现金流量利率风险。本公司根据市场环境来决定固定利率与浮动利率工具的比例，并通过定期审阅与监察维持适当的固定和浮动利率工具组合。必要时，本公司会采用利率互换工具来对冲利率风险。

于 2025 年 12 月 31 日，在其他变量保持不变的情况下，如果以浮动利率计算的借款利率上升或下降 100 个基点（2025 年 12 月 31 日借款余额为 0.60 亿元、2024 年 12 月 31 日借款余额为 1.42 亿元），则本公司的净利润将减少或增加 60 万元（2024 年 12 月 31 日：142 万元）。

2) 汇率风险

汇率风险是指金融工具的公允价值或未来现金流量因外汇汇率变动而发生波动的风险。

本公司持续监控外币交易和外币资产及负债的规模，以最大程度降低面临的外汇风险。此外，公司还可能签署远期外汇合约或货币互换合约以达到规避汇率风险的目的。于本期及上期，本公司未签署任何远期外汇合约或货币互换合约。

本公司面临的汇率风险主要来源于以美元计价的金融资产和金融负债，外币金融资产和外币金融负债折算成人民币的金额列示如下：

项目	期末余额			上年年末余额		
	美元	其他外币	合计	美元	其他外币	合计
货币资金	19,845,587.30	14,120.46	19,859,707.76	111,691.13	10,039.89	121,731.02
应收账款	8,148,670.59	48,925.54	8,197,596.13	12,070,899.94	44,708.75	12,115,608.69
合计	27,994,257.89	63,046.00	28,057,303.89	12,182,591.07	54,748.64	12,237,339.71

于 2025 年 12 月 31 日，在所有其他变量保持不变的情况下，如果人民币对美元升值或贬值 5%，则公司将减少或增加净利润 140.29 万元（2024 年 12 月 31 日：60.30 万元）。

3) 其他价格风险

其他价格风险是指金融工具的公允价值或未来现金流量因汇率风险和利率风险以外的市场价格变动而发生波动的风险。

本公司其他价格风险主要产生于各类权益工具投资，存在权益工具价格变动的风险。

2、套期

(1) 公司开展套期业务进行风险管理

适用 不适用

项目	相应风险管理策略和目标	被套期风险的定性和定量信息	被套期项目及相关套期工具之间的经济关系	预期风险管理目标有效实现情况	相应套期活动对风险敞口的影响
商品期货套期保值业务	利用期货工具的避险保值功能开展铜、钢材期货套期保值业务，有效规避市场价格波动风险	公司使用铜、钢材期货对预期在未来发生的采购、销售业务中铜、钢材部分进行套期	采购铜、钢材原料市场价格变动时，公司通过在期货市场做相反操作，使得套期工具和被套期项目的价值因面临相同的被套期风险而发生方向相反的变动，存在风险相互对冲的关系	公司已建立较为完善的套期保值业务管理制度，对套期保值业务的操作原则、审批权限、管理及操作流程、信息隔离措施、内部风险控制等方面进行了明确规定，能够有效保障期货业务的顺利进行，并对风险形成有效控制，且计划期货套期保值业务投入的保证金规模与自有资金、经营情况和实际需求相匹配，不会影响公司正常经营业务，预期风险管理目标基本实现	买入或卖出相应的铜、钢材期货合约，来对冲公司现货业务端存在的敞口风险
外汇套期保值业务	合理规避外汇市场的风险，防范汇率大幅波动对公司造成不良影响，增强公司财务稳健性	从事与公司生产经营所使用的主要结算货币相同的币种，公司通过远期结汇进行套期	约定到期日企业以签约汇率用外币对应相应人民币，以提前锁定收益	公司已建立较为完善的套期保值业务管理制度，对套期保值业务的操作原则、审批权限、管理及操作流程、信息隔离措施、内部风险控制等方面进行了明确规定，能够有效保障期货业务的顺利进行，并对风险形成有效控制，且计划期货套期保值业务投入的保证金规模与自有资金、经营情况和实际需求相匹配，不会影响公司正常经营业务，预期风险管理目标基本实现	买入远期结汇合约，来对冲公司外汇存在的敞口风险

(2) 公司开展符合条件套期业务并应用套期会计

单位：元

项目	与被套期项目以及套期工具相关账面价值	已确认的被套期项目账面价值中所包含的被套期项目累计公允价值套期调整	套期有效性和套期无效部分来源	套期会计对公司的财务报表相关影响
套期风险类型				
价格	9,819,189.54	不适用	符合套期会计准则的要求的套期有	无影响

风险			效部分当期计入投资收益的金额为 14,261.15 元。	
套期类别				
公允价值套期	9,819,189.54	不适用	符合套期会计准则的要求的套期有效部分当期计入投资收益的金额为 14,261.15 元。	无影响

(3) 公司开展套期业务进行风险管理、预期能够实现风险管理目标但未应用套期会计

适用 不适用

3、金融资产

(1) 转移方式分类

适用 不适用

单位：元

转移方式	已转移金融资产性质	已转移金融资产金额	终止确认情况	终止确认情况的判断依据
本期背书或收款	应收票据	19,998,720.92	未终止确认	
本期背书或收款	应收款项融资	30,892,928.59	已终止确认	承兑银行为高信用等级银行
合计		50,891,649.51		

(2) 因转移而终止确认的金融资产

适用 不适用

单位：元

项目	金融资产转移的方式	终止确认的金融资产金额	与终止确认相关的利得或损失
银行承兑汇票	本期背书或收款	30,892,928.59	
合计		30,892,928.59	

(3) 继续涉入的资产转移金融资产

适用 不适用

单位：元

项目	资产转移方式	继续涉入形成的资产金额	继续涉入形成的负债金额
银行承兑汇票	本期背书或收款	17,089,360.98	17,089,360.98
商业承兑汇票	本期背书或收款	2,809,359.94	2,809,359.94
财务公司承兑汇票	本期背书或收款	100,000.00	100,000.00
合计		19,998,720.92	19,998,720.92

其他说明：

终止确认情况判断依据的说明：公司到期日前背书或收款 6 家国有大型银行：中国银行、中国农业银行、中国建设银行、中国工商银行、中国邮政储蓄银行、交通银行，9 家上市股份制商业银行：招商银行、浦发银行、中信银行、中国光大银行、华夏银行、中国民生银行、平安银行、兴业银行、浙商银行高信用等级银行承兑的银行承兑汇票终止确认。

十三、公允价值的披露

1、以公允价值计量的资产和负债的期末公允价值

单位：元

项目	期末公允价值			
	第一层次公允价值计量	第二层次公允价值计量	第三层次公允价值计量	合计
一、持续的公允价值计量	--	--	--	--
（一）其他权益工具投资			2,121,520.73	2,121,520.73
（二）投资性房地产			462,523,000.00	462,523,000.00
1.出租的建筑物			462,523,000.00	462,523,000.00
（三）应收款项融资			3,747,573.62	3,747,573.62
持续以公允价值计量的资产总额			468,392,094.35	468,392,094.35
二、非持续的公允价值计量	--	--	--	--

2、持续和非持续第一层次公允价值计量项目市价的确定依据

第一层输入值是本公司在计量日能取得相同资产或负债在活跃市场上未经调整的报价。

3、持续和非持续第三层次公允价值计量项目，采用的估值技术和重要参数的定性及定量信息

（1）对于持有的应收款项融资，采用票面金额确定其公允价值。

（2）其他权益工具：被投资企业浙江艾猫网络科技有限公司、杭州森茂天谊智慧能源科技有限公司、北京松杉贰号科技合伙企业（有限合伙）按公司享有的净资产份额作为公允价值的合理估计进行计量；公司持有的江苏亚特尔地源科技股份有限公司其他权益工具投资为公众公司股权投资，期末公允价值按资产负债表日或接近资产负债表日公开交易市场的股价确定。

（3）公司期末以评估机构出具的评估报告为基础确认投资性房地产的公允价值。

十四、关联方及关联交易

1、本企业的母公司情况

本企业的母公司情况的说明

名称	关联关系	对本公司的持股比例(%)	对本公司的表决权比例(%)
常厚春	实际控制人	10.6747	10.6747
李祖芹	实际控制人	8.3662	8.3662
马革	实际控制人	5.8783	5.8783
CHANG YUANZHENG	实际控制人	1.0324	1.0324
朱咏梅[注 1]	一致行动人	0.7213	0.7213
合计	——	26.6729	26.6729

本企业最终控制方是常厚春、李祖芹、马革、CHANG YUANZHENG。

[注 1]：股东朱咏梅女士系公司控股股东李祖芹先生的配偶

2、本企业的子公司情况

本企业子公司的情况详见附注“十、在其他主体中的权益”。

3、本企业合营和联营企业情况

本企业重要的合营或联营企业详见附注“十、在其他主体中的权益”。

本期与本公司发生关联方交易，或前期与本公司发生关联方交易形成余额的其他合营或联营企业情况如下：

合营或联营企业名称	与本企业关系
广州市铭汉科技股份有限公司	本公司之联营企业
大湾国创（广州）投资发展有限公司	本公司之联营企业
中山诺普热能科技有限公司	本公司之联营企业
河南迪森暖通设备有限公司	本公司之联营企业
云南迪能能源科技有限责任公司	本公司之联营企业
乌鲁木齐迪森能源装备有限公司	本公司之联营企业

4、其他关联方情况

其他关联方名称	其他关联方与本企业关系
江苏亚特尔地源科技股份有限公司	本公司之参股企业
浙江艾猫网络科技有限公司	本公司之参股企业
杭州森茂天谊智慧能源科技有限公司	本公司之参股企业
北京松杉贰号科技合伙企业（有限合伙）	本公司之参股企业
广州市新怡泉节能科技有限公司	联营企业控股之子公司
CSE INVESTMENT PTE.LTD.	实际控制人间接控制的企业
ROYDEN INVESTMENT LTD	实际控制人直接控制的企业
江西九丰能源股份有限公司	关联自然人直接或间接控制、或担任董事或高级管理人员的其他企业
四川华油中蓝能源有限责任公司	关联自然人直接或间接控制、或担任董事或高级管理人员的其他企业
河南中能能源技术有限公司	关联自然人直接或间接控制、或担任董事或高级管理人员的其他企业
四川远丰森泰能源集团有限公司	关联自然人直接或间接控制、或担任董事或高级管理人员的其他企业
湖南迪兴中悦达新能源有限公司	关联自然人直接或间接控制、或担任董事或高级管理人员的其他企业
广州携赋科技投资有限公司	关联自然人直接或间接控制、或担任董事或高级管理人员的其他企业
广州诺一彼岸文化传播有限公司	关联自然人直接或间接控制、或担任董事或高级管理人员的其他企业
昇辉智能科技股份有限公司	关联自然人直接或间接控制、或担任董事或高级管理人员的其他企业
迪创（广州）投资合伙企业（有限合伙）	关联自然人直接或间接控制、或担任董事或高级管理人员的其他企业
广州思瑞尔绿色包装技术有限公司	关联自然人直接或间接控制、或担任董事或高级管理人员的其他企业

5、关联交易情况

（1）购销商品、提供和接受劳务的关联交易

采购商品/接受劳务情况表

单位：元

关联方	关联交易内容	本期发生额	获批的交易额度	是否超过交易额度	上期发生额
中山诺普热能科技有限公司	采购原材料	11,482,479.05		否	6,762,773.25

出售商品/提供劳务情况表

单位：元

关联方	关联交易内容	本期发生额	上期发生额
广州市铭汉科技股份有限公司	销售蒸汽锅炉		403,796.01
大湾国创（广州）投资发展有限公司	租赁收入、服务费	28,111,518.47	26,904,665.41

云南迪能能源科技有限责任公司	服务费、销售系统等	21,509.43	32,256.12
河南迪森暖通设备有限公司	销售货物	15,654,045.23	12,422,951.85
乌鲁木齐迪森能源装备有限公司	销售货物	5,873,840.69	

(2) 关联租赁情况

本公司作为出租方：

单位：元

承租方名称	租赁资产种类	本期确认的租赁收入	上期确认的租赁收入
大湾区创（广州）投资发展有限公司	房屋建筑物	23,351,029.60	22,368,328.34

(3) 关键管理人员报酬

单位：元

项目	本期发生额	上期发生额
关键管理人员薪酬	8,565,060.80	10,775,659.11

6、关联方应收应付款项

(1) 应收项目

单位：元

项目名称	关联方	期末余额		期初余额	
		账面余额	坏账准备	账面余额	坏账准备
应收账款					
	大湾区创（广州）投资发展有限公司	26,657,436.20	1,333,266.63	12,402,413.15	835,629.73
	江苏亚特尔地源科技股份有限公司	1,047,366.69	1,047,366.69	1,047,366.69	1,047,366.69
	广州市铭汉科技股份有限公司			2,536,300.00	367,291.70
	杭州森茂天谊智慧能源科技有限公司	70,775.00	7,077.50	70,775.00	3,538.75
其他应收款					
	广州市新怡泉节能科技有限公司			229,699.27	11,484.96
其他非流动资产					
	杭州森茂天谊智慧能源科技有限公司	16,775.00	1,677.50		

(2) 应付项目

单位：元

项目名称	关联方	期末账面余额	期初账面余额
应付账款			
	中山诺普热能科技有限公司	3,323,666.41	1,382,270.39
	广州市铭汉科技股份有限公司		2,270,397.30
其他应付款			
	大湾区创（广州）投资发展有限公司	5,711,700.00	5,711,700.00
	河南迪森暖通设备有限公司	636,453.83	301,928.59
	杭州森茂天谊智慧能源科技有限公司	20,000.00	20,000.00
	中山诺普热能科技有限公司	10,000.00	10,000.00
合同负债			
	江苏亚特尔地源科技股份有限公司	472.57	472.57
	浙江艾猫网络科技有限公司	1,039.82	1,039.83
	河南迪森暖通设备有限公司	1,385,190.97	1,039,213.07
	杭州森茂天谊智慧能源科技有限公司	130,088.50	

十五、股份支付

1、股份支付总体情况

适用 不适用

2、以权益结算的股份支付情况

适用 不适用

3、以现金结算的股份支付情况

适用 不适用

4、本期股份支付费用

适用 不适用

十六、承诺及或有事项

1、重要承诺事项

资产负债表日存在的重要承诺

截至资产负债表日，公司不存在需要披露的重要承诺事项。

2、或有事项

(1) 资产负债表日存在的重要或有事项

公司（以下简称原告）与永州永禾一电子材料有限公司（以下简称被告、永禾一公司）因于 2015 年 11 月 9 日签订的《生物质成型燃料锅炉供蒸汽节能减排项目合作合同》（以下简称合作协议）履行过程中发生纠纷，原告于 2017 年 8 月 11 日向广东省广州市黄埔区人民法院提起诉讼，双方于 2017 年 12 月 12 日达成如下调解协议：

1) 原、被告双方确认《生物质成型燃料锅炉供蒸汽节能减排项目合作合同》及相关补充协议与文件等于 2017 年 12 月 12 日解除；

2) 双方确认并同意，本公司将涉案 2 台 20 吨/小时的生物质成型燃料锅炉及其成套辅机设备、冷凝水回收设备及土建投资款共计作价 28,884,054 元转让给永禾一公司，永禾一公司、罗学军按照如下期限向本公司支付上述款项：于 2017 年 12 月 30 日前支付 1,000,000.00 元，自 2018 年 2 月至 2019 年 1 月每月最后一日前支付 410,000.00 元，自 2019 年 2 月至 2020 年 7 月每月最后一日前支付 1,275,781.00 元；

3) 于本协议签订之日，涉案 2 台 20 吨/小时的生物质成型燃料锅炉及其成套辅机设备、冷凝水回收设备的所有权已转让给永禾一公司；

4) 案件受理费 217,854.60 元，减半收取计 108,927.30 元，由本公司，永禾一公司、罗学军各自负担一半计 54,463.70 元。

后永禾一公司、罗学军未按照约定支付民事调解书确定的款项中的 27,884,054 元给付义务，公司于 2018 年 5 月 16

日向广州市黄埔区人民法院申请强制执行：永禾一公司、罗学军向原告支付款项人民币 27,884,054 元；永禾一公司、罗学军向原告支付逾期付款违约金付款利息（逾期付款违约金自 2018 年 3 月 1 日起算，以人民币 27,884,054 元为本金，按照每日千分之一的标准计算付清之日止）；永禾一公司、罗学军向原告支付利息损失（以人民币 27,884,054 元为本金，自 2017 年 12 月 12 日起按年利率 6% 计算至付清之日止）；永禾一公司、罗学军承担全部执行费用。

2024 年 6 月 25 日，湖南省永州市零陵区人民法院出具了《民事裁定书》，确认永禾一公司的 28 家债权人的债权，其中确认的公司债权为：28,998,112.24 元。

截至本财务报表批准报出日，被执行人处于破产程序中。

（2）公司没有需要披露的重要或有事项，也应予以说明

公司不存在需要披露的重要或有事项。

十七、资产负债表日后事项

1、本期无重要的非调整事项

2、利润分配情况

拟分配每 10 股派息数（元）	1.00
拟分配每 10 股分红股（股）	0
拟分配每 10 股转增数（股）	0
经审议批准宣告发放的每 10 股派息数（元）	1.00
经审议批准宣告发放的每 10 股分红股（股）	0
经审议批准宣告发放的每 10 股转增数（股）	0
利润分配方案	2026 年 4 月 15 日，本公司召开第九届董事会第六次会议，审议通过了《关于公司 2025 年度利润分配预案的议案》。上述利润分配方案的议案尚需提交股东会审议。

3、本期无需要披露的重大销售退回

4、本期无其他资产负债表日后事项说明

十八、其他重要事项

1、本期无前期会计差错更正

2、本期无需要披露的债务重组事项

3、本期无需要披露的资产置换事项

4、本期无需要披露的年金计划事项

5、本期无需要披露的终止经营事项

6、分部信息

(1) 报告分部的确定依据与会计政策

公司以内部组织结构、管理要求、内部报告制度等为依据确定报告分部，并以产品分部为基础确定报告分部。分别对清洁能源投资及运营、清洁能源应用装备、智能舒适家居制造及服务与服务业务等的经营业绩进行考核。

(2) 报告分部的财务信息

单位：元

项目	清洁能源投资及运营	清洁能源应用装备	智能舒适家居制造及服务	融资租赁及其他	分部间抵销	合计
营业收入	446,639,898.96	168,668,661.07	404,878,933.06	44,659,628.96	20,261,314.86	1,044,585,807.19
营业成本	296,788,567.47	157,381,805.96	258,413,672.90	3,987,826.81	6,791,186.02	709,780,687.12
资产总额	2,134,064,408.22	756,592,399.02	511,710,763.47	545,190,070.26	1,132,215,226.88	2,815,342,414.09
负债总额	157,812,819.11	466,394,799.56	250,476,296.73	45,678,077.95	123,717,735.99	796,644,257.36

7、本期无需要披露的其他对投资者决策有影响的重要交易和事项。

十九、母公司财务报表主要项目注释

1、应收账款

(1) 按账龄披露

单位：元

账龄	期末账面余额	期初账面余额
1 年以内（含 1 年）	27,439,647.52	13,043,165.95
1 至 2 年		3,026,843.80
3 年以上	1,047,366.69	1,047,366.69
4 至 5 年	1,047,366.69	1,047,366.69
合计	28,487,014.21	17,117,376.44

(2) 按坏账计提方法分类披露

单位：元

类别	期末余额					期初余额				
	账面余额		坏账准备		账面价值	账面余额		坏账准备		账面价值
	金额	比例	金额	计提比例		金额	比例	金额	计提比例	
按单项计提坏账准备的应收账款	1,047,366.69	3.68%	1,047,366.69	100.00%		1,047,366.69	6.12%	1,047,366.69	100.00%	
其中：										
按组合计提坏账准备的应收账款	27,439,647.52	96.32%	1,372,388.78	5.00%	26,067,258.74	16,070,009.75	93.88%	1,317,130.63	8.20%	14,752,879.12
其中：										
账龄组合	27,439,647.52	96.32%	1,372,388.78	5.00%	26,067,258.74	16,070,009.75	93.88%	1,317,130.63	8.20%	14,752,879.12
合计	28,487,014.21	100.00%	2,419,755.47	8.49%	26,067,258.74	17,117,376.44	100.00%	2,364,497.32	13.81%	14,752,879.12

按单项计提坏账准备：1,047,366.69

单位：元

名称	期初余额		期末余额			
	账面余额	坏账准备	账面余额	坏账准备	计提比例	计提理由
单位三十五	1,047,366.69	1,047,366.69	1,047,366.69	1,047,366.69	100.00%	预计无法收回
合计	1,047,366.69	1,047,366.69	1,047,366.69	1,047,366.69		

按组合计提坏账准备：1,372,388.78

单位：元

名称	期末余额		
	账面余额	坏账准备	计提比例
1 年以内	27,439,647.52	1,372,388.78	5.00%
合计	27,439,647.52	1,372,388.78	

 如是按照预期信用损失一般模型计提应收账款坏账准备：适用 不适用

(3) 本期计提、收回或转回的坏账准备情况

本期计提坏账准备情况：

单位：元

类别	期初余额	本期变动金额				期末余额
		计提	收回或转回	核销	其他	
按单项计提坏账准备	1,047,366.69					1,047,366.69
按组合计提坏账准备	1,317,130.63	1,372,388.78	1,317,130.63			1,372,388.78
合计	2,364,497.32	1,372,388.78	1,317,130.63			2,419,755.47

其中本期坏账准备收回或转回金额重要的：无

(4) 本期无实际核销的应收账款情况

(5) 按欠款方归集的期末余额前五名的应收账款和合同资产情况

单位：元

单位名称	应收账款期末余额	合同资产期末余额	应收账款和合同资产期末余额	占应收账款和合同资产期末余额合计数的比例	应收账款坏账准备和合同资产减值准备期末余额
单位七	26,657,436.20		26,657,436.20	93.57%	1,333,266.63
单位三十五	1,047,366.69		1,047,366.69	3.68%	1,047,366.69
单位三十六	782,211.32		782,211.32	2.75%	39,122.15
合计	28,487,014.21		28,487,014.21	100.00%	2,419,755.47

2、其他应收款

单位：元

项目	期末余额	期初余额
其他应收款	351,775,498.83	373,251,478.28
合计	351,775,498.83	373,251,478.28

(1) 其他应收款

1) 其他应收款按款项性质分类情况

单位：元

款项性质	期末账面余额	期初账面余额
保证金、押金	42,227.50	45,971.17

应收往来款	383,010,362.42	384,163,250.40
补偿款		11,743,360.87
其他	166,168.63	143,250.87
合计	383,218,758.55	396,095,833.31

2) 按账龄披露

单位：元

账龄	期末账面余额	期初账面余额
1 年以内（含 1 年）	121,370,545.89	160,218,494.29
1 至 2 年	116,940,379.19	180,653,431.61
2 至 3 年	115,789,159.85	24,962,046.93
3 年以上	29,118,673.62	30,261,860.48
3 至 4 年	5,540,813.14	2,611,774.27
4 至 5 年	1,152,674.19	3,082,027.22
5 年以上	22,425,186.29	24,568,058.99
合计	383,218,758.55	396,095,833.31

3) 按坏账计提方法分类披露

单位：元

类别	期末余额					期初余额				
	账面余额		坏账准备		账面价值	账面余额		坏账准备		账面价值
	金额	比例	金额	计提比例		金额	比例	金额	计提比例	
按单项计提坏账准备	31,404,685.72	8.19%	31,404,685.72	100.00%		22,243,065.20	5.62%	22,243,065.20	100.00%	
其中：										
按组合计提坏账准备	351,814,072.83	91.81%	38,574.00	0.01%	351,775,498.83	373,852,768.11	94.38%	601,289.83	0.16%	373,251,478.28
其中：										
账龄组合	208,396.13	0.05%	38,574.00	18.51%	169,822.13	11,932,582.91	3.01%	601,289.83	5.04%	11,331,293.08
合并范围内 关联往来组 合	351,605,676.70	91.76%			351,605,676.70	361,920,185.20	91.37%			361,920,185.20
合计	383,218,758.55	100.00%	31,443,259.72	8.21%	351,775,498.83	396,095,833.31	100.00%	22,844,355.03	5.77%	373,251,478.28

按单项计提坏账准备：31,404,685.72

单位：元

名称	期初余额		期末余额			
	账面余额	坏账准备	账面余额	坏账准备	计提比例	计提理由
单位三十七			8,978,461.52	8,978,461.52	100.00%	预计无法收回
单位三十八	1,313,246.98	1,313,246.98	1,496,405.98	1,496,405.98	100.00%	预计无法收回
单位三十九	20,929,818.22	20,929,818.22	20,929,818.22	20,929,818.22	100.00%	预计无法收回
合计	22,243,065.20	22,243,065.20	31,404,685.72	31,404,685.72		

按组合计提坏账准备：38,574.00

单位：元

名称	期末余额		
	账面余额	坏账准备	计提比例
1 年以内	137,072.44	6,853.62	5.00%
1 至 2 年	9,853.67	985.37	10.00%
2 至 3 年	61,470.02	30,735.01	50.00%
合计	208,396.13	38,574.00	

按预期信用损失一般模型计提坏账准备：

单位：元

坏账准备	第一阶段	第二阶段	第三阶段	合计
	未来 12 个月预期信用损失	整个存续期预期信用损失(未发生信用减值)	整个存续期预期信用损失(已发生信用减值)	
2025 年 1 月 1 日余额	601,289.83		22,243,065.20	22,844,355.03
2025 年 1 月 1 日余额在本期				
本期计提	31,934.32		9,161,620.52	9,193,554.84
本期转回	594,650.15			594,650.15
2025 年 12 月 31 日余额	38,574.00		31,404,685.72	31,443,259.72

损失准备本期变动金额重大的账面余额变动情况

适用 不适用

4) 本期计提、收回或转回的坏账准备情况

本期计提坏账准备情况：

单位：元

类别	期初余额	本期变动金额				期末余额
		计提	收回或转回	转销或核销	其他	
按单项计提坏账准备	22,243,065.20	9,161,620.52				31,404,685.72
按组合计提坏账准备	601,289.83	31,934.32	594,650.15			38,574.00
合计	22,844,355.03	9,193,554.84	594,650.15			31,443,259.72

5) 本期无实际核销的其他应收款情况

6) 按欠款方归集的期末余额前五名的其他应收款情况

单位：元

单位名称	款项的性质	期末余额	账龄	占其他应收款期末余额合计数的比例	坏账准备期末余额
单位四十	应收往来款	164,573,066.55	1 年以内、1-2 年	42.94%	
单位四十一	应收往来款	72,730,735.31	1 年以内、1-4 年	18.98%	
单位四十二	应收往来款	43,944,464.81	1 年以内、1-2 年	11.47%	
单位四十三	应收往来款	38,658,087.62	1-4 年	10.09%	
单位三十九	应收往来款	20,929,818.22	1-4 年	5.46%	20,929,818.22
合计		340,836,172.51		88.94%	20,929,818.22

3、长期股权投资

单位：元

项目	期末余额			期初余额		
	账面余额	减值准备	账面价值	账面余额	减值准备	账面价值
对子公司投资	1,349,617,433.22	85,728,143.63	1,263,889,289.59	1,311,121,421.12	23,474,064.27	1,287,647,356.85
对联营、合营企业投资	79,199,660.10		79,199,660.10	71,026,432.99		71,026,432.99
合计	1,428,817,093.32	85,728,143.63	1,343,088,949.69	1,382,147,854.11	23,474,064.27	1,358,673,789.84

(1) 对子公司投资

单位：元

被投资单位	期初余额（账面价值）	减值准备期初余额	本期增减变动				期末余额（账面价值）	减值准备期末余额
			追加投资	减少投资	计提减值准备	其他		
广州瑞迪融资租赁有限公司	113,400,000.00				-62,254,079.36		51,145,920.64	62,254,079.36
广州迪森热能设备有限公司	59,148,501.29						59,148,501.29	
苏州迪森能源技术有限公司	145,389,600.00						145,389,600.00	
广州迪森家居环境技术有限公司	130,137,079.08		38,496,012.10				168,633,091.18	
成都世纪新能源有限公司	436,993,400.00						436,993,400.00	
三门峡茂森清洁能源有限公司	11,500,000.00						11,500,000.00	
贵州迪森能源科技有限公司	3,840,000.00						3,840,000.00	
广东迪泉清洁能源投资发展有限公司		7,000,000.00						7,000,000.00
德州昊森新能源有限公司		9,000,000.00						9,000,000.00
广州云迪投资有限公司	10,000,000.00						10,000,000.00	
迪森（常州）能源装备有限公司	320,638,776.48						320,638,776.48	
湘潭聚森清洁能源供热有限公司	10,000,000.00						10,000,000.00	
广州迪森舒适科技有限公司	35,100,000.00						35,100,000.00	
永州聚森清洁能源供热有限公司		7,474,064.27						7,474,064.27
广州迪森科技产业控股有限公司	1,000,000.00						1,000,000.00	
广州森茂智慧能源科技有限公司	10,500,000.00						10,500,000.00	
合计	1,287,647,356.85	23,474,064.27	38,496,012.10		-62,254,079.36		1,263,889,289.59	85,728,143.63

(2) 对联营、合营企业投资

单位：元

被投资单位	期初余额（账面价值）	减值准备期初余额	本期增减变动							期末余额（账面价值）	减值准备期末余额	
			追加投资	减少投资	权益法下确认的投资损益	其他综合收益调整	其他权益变动	宣告发放现金股利或利润	计提减值准备			其他
一、合营企业												
二、联营企业												
大湾国创（广州）投资发展有限	24,228,017.46				3,518,734.29						27,746,751.75	

公司											
广州市铭汉科技股份有限公司	32,183,713.52				4,999,383.46					-1,370,626.30	35,812,470.68
云南迪能能源科技有限责任公司	14,614,702.01				1,025,735.66						15,640,437.67
小计	71,026,432.99				9,543,853.41					-1,370,626.30	79,199,660.10
合计	71,026,432.99				9,543,853.41					-1,370,626.30	79,199,660.10

可收回金额按公允价值减去处置费用后的净额确定

适用 不适用

可收回金额按预计未来现金流量的现值确定

适用 不适用

4、营业收入和营业成本

单位：元

项目	本期发生额		上期发生额	
	收入	成本	收入	成本
主营业务	7,138,750.22	5,387,221.21	5,403,167.07	4,233,313.71
其他业务	34,143,158.32	793,356.05	35,233,853.58	1,311,030.60
合计	41,281,908.54	6,180,577.26	40,637,020.65	5,544,344.31

营业收入、营业成本的分解信息：

单位：元

合同分类	分部 1		合计	
	营业收入	营业成本	营业收入	营业成本
业务类型				
其中：				
清洁能源投资及运营	5,839,422.53	4,621,426.70	5,839,422.53	4,621,426.70
其他	35,442,486.01	1,559,150.56	35,442,486.01	1,559,150.56
按商品转让的时间分类				
其中：				
在某一时点确认				
在某一时段内确认	41,281,908.54	6,180,577.26	41,281,908.54	6,180,577.26
按销售渠道分类				
其中：				
直销	41,281,908.54	6,180,577.26	41,281,908.54	6,180,577.26
合计	41,281,908.54	6,180,577.26	41,281,908.54	6,180,577.26

与分摊至剩余履约义务的交易价格相关的信息：

本报告期末已签订合同、但尚未履行或尚未履行完毕的履约义务所对应的收入金额为 0.00 元，其中，0.00 元预计将于 2026 年度确认收入，0.00 元预计将于 2026 年度确认收入，0.00 元预计将于 2026 年度确认收入。

其他说明：

项目	本期金额	上期金额
客户合同产生的收入	17,877,781.58	18,215,594.95
租赁收入	23,404,126.96	22,421,425.70
合计	41,281,908.54	40,637,020.65

5、投资收益

单位：元

项目	本期发生额	上期发生额
成本法核算的长期股权投资收益	85,467,000.00	79,180,000.00
权益法核算的长期股权投资收益	9,543,853.41	8,052,766.94
处置交易性金融资产取得的投资收益	411,646.00	300,353.37
合计	95,422,499.41	87,533,120.31

二十、补充资料

1、当期非经常性损益明细表

适用 不适用

单位：元

项目	金额	说明
非流动性资产处置损益	-4,473,314.11	
计入当期损益的政府补助（与公司正常经营业务密切相关，符合国家政策规定、按照确定的标准享有、对公司损益产生持续影响的政府补助除外）	3,300,020.48	
除同公司正常经营业务相关的有效套期保值业务外，非金融企业持有金融资产和金融负债产生的公允价值变动损益以及处置金融资产和金融负债产生的损益	3,673,313.38	
单独进行减值测试的应收款项减值准备转回	3,390,385.51	
债务重组损益	199,752.19	
采用公允价值模式进行后续计量的投资性房地产公允价值变动产生的损益	-5,614,365.26	
除上述各项之外的其他营业外收入和支出	1,014,168.16	
其他符合非经常性损益定义的损益项目	3,291,734.33	
减：所得税影响额	462,560.00	
少数股东权益影响额（税后）	1,100,155.14	
合计	3,218,979.54	--

其他符合非经常性损益定义的损益项目的具体情况：

适用 不适用

项目	涉及金额 (元)	原因
"增值税即征即退"退税款	9,594,962.16	根据《财政部、国家税务总局关于软件产品增值税政策的通知》（财税[2011]100号）文件规定，纳税人销售其自行开发生产的软件产品，可享受增值税即征即退政策。公司享受该税收优惠政策，年初至本报告期末，公司收到增值税即征即退税款 9,594,962.16 元。公司报告期内享受的即征即退政策收入属于与公司正常经营业务密切相关，符合国家政策规定、按照一定标准定额或定量持续享受的税收收入。因此，公司将该部分税收返还计入经常性损益。

将《公开发行证券的公司信息披露解释性公告第 1 号——非经常性损益》中列举的非经常性损益项目界定为经常性损益项目的情况说明

适用 不适用

2、净资产收益率及每股收益

报告期利润	加权平均净资产收益率	每股收益	
		基本每股收益（元/股）	稀释每股收益（元/股）
归属于公司普通股股东的净利润	2.30%	0.09	0.09
扣除非经常性损益后归属于公司普通股股东的净利润	2.13%	0.09	0.09

3、境内外会计准则下会计数据差异

(1) 同时按照国际会计准则与按中国会计准则披露的财务报告中净利润和净资产差异情况

适用 不适用

(2) 同时按照境外会计准则与按中国会计准则披露的财务报告中净利润和净资产差异情况

适用 不适用

(3) 境内外会计准则下会计数据差异原因说明，对已经境外审计机构审计的数据进行差异调节的，应注明该境外机构的名称

适用 不适用