


江苏金智科技股份有限公司

2025 年年度报告



2026 年 04 月

2025 年年度报告

第一节 重要提示、目录和释义

公司董事会及董事、高级管理人员保证年度报告内容的真实、准确、完整，不存在虚假记载、误导性陈述或重大遗漏，并承担个别和连带的法律责任。

公司负责人、主管会计工作负责人邓有高及会计机构负责人（会计主管人员）赵立文声明：保证本年度报告中财务报告的真实、准确、完整。

所有董事均已出席了审议本报告的董事会会议。

本报告中涉及的未来经营计划、经营目标等前瞻性陈述，并不代表公司的盈利预测，也不构成公司对投资者的实质承诺，能否实现存在不确定性，请投资者特别注意。

本报告“第三节 管理层讨论与分析”之“十一、（五）公司可能面临的风险因素”，详细披露了公司可能面对的风险因素，敬请投资者关注。

公司经本次董事会审议通过的利润分配预案为：以截至 2025 年 12 月 31 日公司总股本 400,577,071 股为基数，向全体股东每 10 股派发现金红利 0.45 元（含税），送红股 0 股（含税），不以公积金转增股本。

目录

第一节 重要提示、目录和释义.....	2
第二节 公司简介和主要财务指标.....	6
第三节 管理层讨论与分析.....	10
第四节 公司治理、环境和社会.....	35
第五节 重要事项	58
第六节 股份变动及股东情况.....	66
第七节 债券相关情况.....	72
第八节 财务报告	73

备查文件目录

- 一、载有法定代表人、主管会计工作负责人、会计机构负责人签名并盖章的财务报表；
- 二、载有会计师事务所盖章、注册会计师签名并盖章的审计报告原件；
- 三、报告期内公开披露过的所有公司文件的正本及公告的原稿；
- 四、载有公司法定代表人签名的 2025 年年度报告文件原件；
- 五、文件备查地点：南京市江宁开发区将军大道 100 号公司董事会办公室。

释义

释义项	指	释义内容
公司、本公司、金智科技	指	江苏金智科技股份有限公司
南京智迪	指	南京智迪汇盈科技合伙企业（有限合伙）
浙江智勇	指	浙江智勇股权投资合伙企业（有限合伙）
金智集团	指	江苏金智集团有限公司
金智电气	指	南京东大金智电气自动化有限公司
金智信息	指	江苏东大金智信息系统有限公司
金智晟东	指	上海金智晟东电力科技有限公司
金智乾华	指	南京金智乾华电力科技发展有限公司
金智视讯	指	南京金智视讯技术有限公司
金智慧安	指	江苏金智慧安科技有限公司
金智碳中和	指	江苏金智碳中和科技有限公司
东吉光伏	指	南京东吉光伏科技有限公司
金智鸿阳	指	山西金智鸿阳科技有限公司
国家电网	指	国家电网有限公司
南方电网	指	中国南方电网有限责任公司
元、万元	指	人民币元、人民币万元
报告期、本期	指	2025 年 1 月 1 日至 2025 年 12 月 31 日
上年、上年同期	指	2024 年 1 月 1 日至 2024 年 12 月 31 日

第二节 公司简介和主要财务指标

一、公司信息

股票简称	金智科技	股票代码	002090
股票上市证券交易所	深圳证券交易所		
公司的中文名称	江苏金智科技股份有限公司		
公司的中文简称	金智科技		
公司的外文名称（如有）	Wiscom System Co.,Ltd.		
公司的外文名称缩写（如有）	WISCOM		
公司的法定代表人	邓有高		
注册地址	江苏省南京市江宁开发区将军大道 100 号		
注册地址的邮政编码	211100		
公司注册地址历史变更情况	2009 年 5 月，公司注册地址由江苏省南京市江宁开发区胜太路 88 号变更为江苏省南京市江宁开发区将军大道 100 号		
办公地址	江苏省南京市江宁开发区将军大道 100 号		
办公地址的邮政编码	211100		
公司网址	http://www.wiscom.com.cn		
电子信箱	tzb@wiscom.com.cn		

二、联系人和联系方式

	董事会秘书	证券事务代表
姓名	李剑	李瑾
联系地址	江苏省南京市江宁开发区将军大道 100 号	江苏省南京市江宁开发区将军大道 100 号
电话	025-52762230	025-52762205
传真	025-52762929	025-52762929
电子信箱	tzb@wiscom.com.cn	tzb@wiscom.com.cn

三、信息披露及备置地点

公司披露年度报告的证券交易所网站	http://www.szse.cn
公司披露年度报告的媒体名称及网址	《证券时报》、 http://www.cninfo.com.cn
公司年度报告备置地点	公司董事会办公室

四、注册变更情况

统一社会信用代码	913200001347865204
公司上市以来主营业务的变化情况（如有）	2006 年，公司上市时的主营业务为电力自动化及高校信息化两大业务，同时从事 IT 服务业务。电力自动化业务逐步发展为现在的智慧能源业务，IT 服务业务逐步发展为公司现在的智慧城市业务，高校信息化业务不再从事。公司智

	慧能源业务涵盖了智能发电、智能变电、智能配电、新能源及低碳等多个领域。公司智慧城市业务主要为城市运行中的行业主体如能源、公安、交通等提供基于落地场景的智慧化应用解决方案及服务。
历次控股股东的变更情况（如有）	2006 年上市至 2025 年 10 月 17 日，公司控股股东为江苏金智集团有限公司；2025 年 10 月 17 日，公司控股股东变更为南京智迪汇盈科技合伙企业（有限合伙）。

五、其他有关资料

公司聘请的会计师事务所

会计师事务所名称	天衡会计师事务所（特殊普通合伙）
会计师事务所办公地址	江苏省南京市建邺区江东中路 106 号 1907 室
签字会计师姓名	邱平、丁玲玲

公司聘请的报告期内履行持续督导职责的保荐机构

适用 不适用

公司聘请的报告期内履行持续督导职责的财务顾问

适用 不适用

六、主要会计数据和财务指标

公司是否需追溯调整或重述以前年度会计数据

是 否

	2025 年	2024 年	本年比上年增减	2023 年
营业收入（元）	1,561,005,197.03	1,773,243,656.60	-11.97%	1,616,426,090.92
归属于上市公司股东的净利润（元）	66,021,369.77	72,267,226.43	-8.64%	60,495,925.63
归属于上市公司股东的扣除非经常性损益的净利润（元）	44,846,293.72	53,475,728.93	-16.14%	45,143,314.15
经营活动产生的现金流量净额（元）	130,709,667.82	301,599,505.23	-56.66%	303,237,200.34
基本每股收益（元/股）	0.1648	0.1796	-8.24%	0.1523
稀释每股收益（元/股）	0.1648	0.1796	-8.24%	0.1523
加权平均净资产收益率	4.32%	4.86%	-0.54%	4.29%
	2025 年末	2024 年末	本年末比上年末增减	2023 年末
总资产（元）	3,169,092,641.41	3,028,875,591.74	4.63%	2,920,945,042.51
归属于上市公司股东的净资产（元）	1,544,823,145.92	1,503,887,028.22	2.72%	1,461,663,080.89

公司最近三个会计年度扣除非经常性损益前后净利润孰低者均为负值，且最近一年审计报告显示公司持续经营能力存在不确定性

是 否

公司报告期内经审计利润总额、净利润、扣除非经常性损益后的净利润三者孰低为负值

是 否

七、境内外会计准则下会计数据差异

1、同时按照国际会计准则与按照中国会计准则披露的财务报告中净利润和净资产差异情况

适用 不适用

公司报告期不存在按照国际会计准则与按照中国会计准则披露的财务报告中净利润和净资产差异情况。

2、同时按照境外会计准则与按照中国会计准则披露的财务报告中净利润和净资产差异情况

适用 不适用

公司报告期不存在按照境外会计准则与按照中国会计准则披露的财务报告中净利润和净资产差异情况。

八、分季度主要财务指标

单位：元

	第一季度	第二季度	第三季度	第四季度
营业收入	311,458,112.34	344,232,531.56	356,642,067.24	548,672,485.89
归属于上市公司股东的净利润	15,296,857.29	16,130,687.56	15,033,588.57	19,560,236.35
归属于上市公司股东的扣除非经常性损益的净利润	13,611,519.42	10,328,193.01	12,067,710.54	8,838,870.75
经营活动产生的现金流量净额	-49,920,715.99	50,506,679.74	109,481,141.72	36,181,033.07

上述财务指标或其加总数是否与公司已披露季度报告、半年度报告相关财务指标存在重大差异

是 否

九、非经常性损益项目及金额

适用 不适用

单位：元

项目	2025 年金额	2024 年金额	2023 年金额	说明
非流动性资产处置损益 (包括已计提资产减值准备的冲销部分)	-147,984.91	-3,712,403.28	-453,693.14	
计入当期损益的政府补助 (与公司正常经营业务密切相关,符合国家政策规定、按照确定的标准享有、对公司损益产生持续影响的政府补助除外)	3,114,459.86	16,934,519.77	9,863,319.71	
除同公司正常经营业务相关的有效套期保值业务外,非金融企业持有金融资产和金融负债产生的公允价值变动损益以及处置金融资产和金融负债产生的损益	10,478,922.36	3,344,945.86	44,564.86	主要为公司所持南京奥看视讯信息科技有限公司股权及理财产品的公允价值变动损益

计入当期损益的对非金融企业收取的资金占用费	112,373.58			
委托他人投资或管理资产的损益	9,611,766.04	4,976,146.82		主要为理财产品的投资收益
单独进行减值测试的应收款项减值准备转回	711,705.08	395,775.91		
债务重组损益			16,248,887.15	
除上述各项之外的其他营业外收入和支出	453,648.82	81,826.96	-2,037,034.80	
其他符合非经常性损益定义的损益项目		2,818,063.33	801,404.83	
减：所得税影响额	3,100,942.95	3,824,060.04	3,109,815.66	
少数股东权益影响额（税后）	58,871.83	2,223,317.83	6,005,021.47	
合计	21,175,076.05	18,791,497.50	15,352,611.48	--

其他符合非经常性损益定义的损益项目的具体情况：

适用 不适用

公司不存在其他符合非经常性损益定义的损益项目的具体情况。

将《公开发行证券的公司信息披露解释性公告第 1 号——非经常性损益》中列举的非经常性损益项目界定为经常性损益项目的情况说明

适用 不适用

公司不存在将《公开发行证券的公司信息披露解释性公告第 1 号——非经常性损益》中列举的非经常性损益项目界定为经常性损益的项目的情形。

第三节 管理层讨论与分析

一、报告期内公司从事的主要业务

（一）公司主要业务架构

公司长期专注于自动化、信息化、智能化技术在智慧能源和智慧城市领域的应用研究，坚持自主研发构建核心优势，是行业内知名企业。

在智慧能源业务领域，公司依托电力自动化行业三十年的技术底蕴和积累，顺应全球能源革命浪潮及新能源、新型电力系统的迅猛发展，将传统电力系统保护控制技术与信息通信技术、人工智能技术、新能源发电控制技术、微电网运行控制技术、低碳技术等深度结合，业务涵盖了智能发电、智能输变电、智能配电、新能源及低碳等。

在智慧城市业务领域，公司以物联网、云计算、大数据、人工智能应用为技术牵引，以《数字中国建设整体布局规划》为发展指引，紧紧抓住国家数字化转型这一重大历史机遇，分别在城市运行数字化转型和企业数字化转型两大领域，围绕业务数字化和管理数字化提供解决方案。

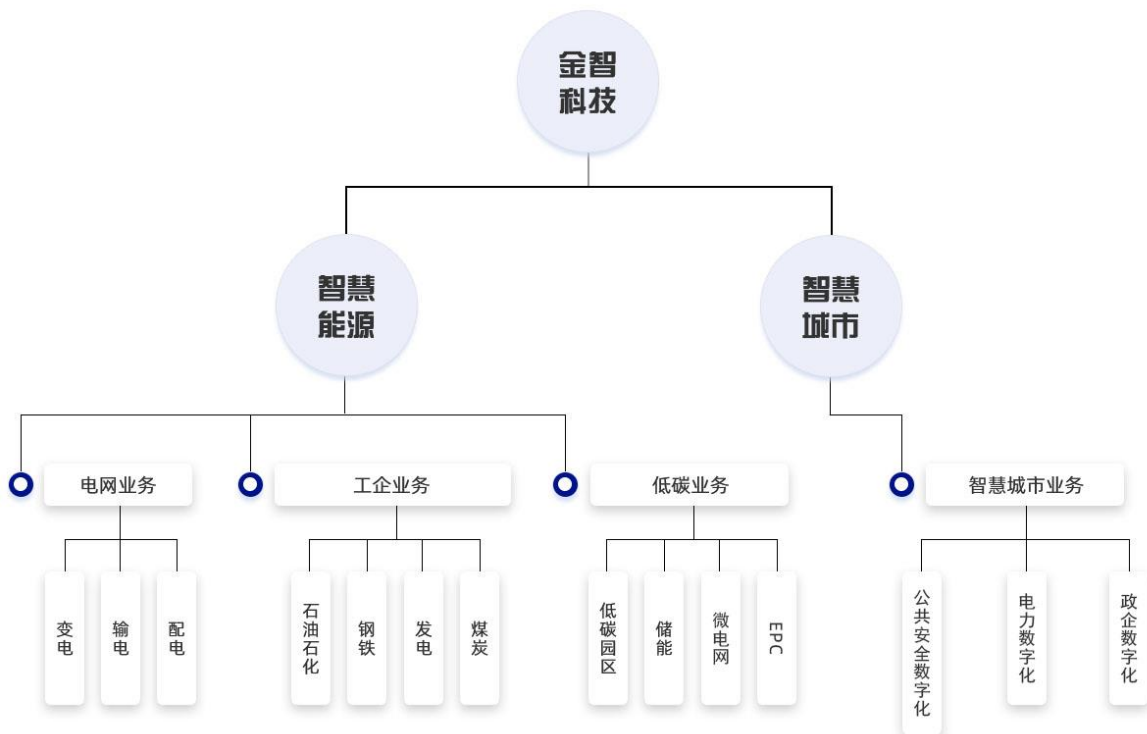


图 1：公司业务架构图

（二）公司主要产品及服务

智慧能源业务：

1、智能发电产品业务

公司拥有完整的、国内领先的电气自动化产品及解决方案，为火电厂、风电场、光伏电站等新能源电厂以及石化、钢铁、煤炭等工业企业用户提供电气监控管理系统、变配电站综合自动化系统、继电保护与测控装置、电源快速切换装置、功率控制系统、电能质量监测装置、智能巡检与辅助监控系统、智能运维系统、电能质量治理、并网自动化等一系列软硬件产品及解决方案。

2、智能输变电产品业务

公司建立了继电保护、变电站自动化、变电站智能巡视/辅助监控、一二次设备运维等全系列产品，已实现从硬件到软件，全面安全自主可控，是国家电网、南方电网的重要供应商之一。其中，继电保护、变电站自动化产品已覆盖全国所有省、自治区、直辖市的电力公司，得到了广泛应用。

3、智能配电产品业务

公司以提高配电自动化实用化为目标，拥有配电终端、测试、系统仿真三大产品线，突破了 5G 故障自愈、配电行波测试、数字仿真等技术，提供从配电终端、故障自愈、测试验证到仿真培训全方位解决方案。公司自主开发的 iPACS-5612 系列智能配电终端、FTT 系列测试设备、终端到货全检系统、一二次成套融合测试系统、电压治理系统、电压检测仪检定系统、新型电力系统模拟仿真系统/真型实验场等产品已在多个省市电网成功应用，在新型配电系统态势感知、运行控制、仿真测试等方向保持领先地位。

4、新能源及低碳业务

公司主要从事光伏、储能、微电网等专业领域的工程咨询、勘察、设计、集成、运维等业务，开展了“电网友好型”光伏电站、微电网运行控制与并网、新能源电站投资/EPC、低碳园区等相关研究与实践，并提出了以能源替代、节能减排、数字化管理为核心的低碳园区建设解决方案，提出了以微电网运行控制系统为核心的预装式微电网解决方案，研制了“源、网、荷、储”协同控制及能量管理系统，已形成综合能源服务整体解决方案。

智慧城市业务：

1、城市运行数字化业务

公司聚焦公安、交通、园区等细分行业领域，紧扣城市运行业务数字化的发展趋势，以自研的感知数据平台为技术抓手，提供从咨询规划、方案设计、总集成服务、应用服务、系统运维服务等整体业务数字化解决方案，在公共安全、智能交通、智慧园区等领域是华东地区知名城市运行数字化解决方案提供商。

2、企业数字化业务

公司紧扣大型能源企业管理数字化的发展机遇，为国网公司、南网公司等电网企业提供从信息基础设施建设、运维服务、基础设施可视化运维值守以及电力调度数字化综合应用等产品和解决方案，为国家能源集团、华能、国电投等发电集团提供生产运行指挥中心（IOC）等产品和解决方案，并积极跟随国家“AI 人工智能+”战略，将服务更多生产制造型企业，积极探索创新以“AI 赋能”为特征的创新产品、解决方案和商业模式。

（三）经营模式

1、智慧能源业务

公司智慧能源业务的产品类业务，主要实行订单式生产模式。订单式生产主要通过市场招投标方式获取订单，接单后根据客户不同需求先进行工程设计，再采购电子电气设备、电子元器件等配套材料设备，与公司具有自主知识产权的核心技术、软硬件产品配置或开发，组织生产、系统调试，再交付给客户，交付后还会应用户要求负责现场安装、调试，并提供售后服务。另外，公司根据对客户需求的预测以及往年客户的采购情况进行综合分析判断，也会自主组织原料采购和生产加工。

公司智慧能源业务中的新能源及低碳业务，主要通过参与客户的招投标获取项目，再按照与客户签订的项目合作协议，进行项目设计、设备采购、安排施工与安装、验收调试，并提供质量保证服务。

2、智慧城市业务

公司智慧城市业务属于信息技术服务中的定制化集成服务形态，采用“自主核心技术驱动+行业深度认知支撑”的全生命周期服务模式。一般通过招标方式获取订单，再按照与客户签订的项目合作协议，部分硬件产品外购，行业应用软件自主研发，最终以集成交付的形式，完成合同履行和客户价值交付，涵盖行业咨询与场景诊断、自主可控方案设计、方案集成与开发、现场实施部署、交付运行、售后服务六大核心环节。

二、报告期内公司所处行业情况

智慧能源业务：

1、电力供应持续绿色低碳转型

根据中国电力企业联合会发布的《2025-2026 年度全国电力供需形势分析预测报告》，截至 2025 年底，全国全口径发电装机容量 38.9 亿千瓦，同比增长 16.1%，全国非化石能源发电装机容量 24.0 亿千瓦，同比增长 23.0%，占总装机容量比重为 61.7%，比上年底提高 3.5%。风电和太阳能发电新增装机占总新增装机比重超过八成，电力系统调节能力建设同步加快。2025 年，全国新增发电装机容量 5.5 亿千瓦，同比多投产 1.1 亿千瓦，其中，风电和太阳能发电全年合计新增装机 4.4 亿千瓦，占新增发电装机总容量的比重达到 80.2%。气电、抽水蓄能发电装机分别新投产 1992 万千瓦、748 万千瓦，电力系统调节能力进一步提升。2025 年，全口径风、光、生物质新增发电量占全社会新增用电量的 97.1%，已成为新增用电量的主体。

2、新型电力系统建设扎实推进

近年来，国家发展改革委、国家能源局会同有关单位扎实推进新型电力系统建设，在统筹协调、明确方向、夯实基础等方面开展了系列工作，发布了《新型电力系统发展蓝皮书》《关于新形势下配电网高质量发展的指导意见》《关于做好新能源消纳工作保障新能源高质量发展的通知》等指导性文件。2024 年 8 月，国家发展改革委、国家能源局、国家数据局联合印发《加快构建新型电力系统行动方案（2024-2027 年）》；随后，国家能源局制定了《配电网高质量发展行动实施方案（2024—2027 年）》，深入推进配电网高质量发展重点任务落地见效。2025 年 6 月，国家能源局印发《关于组织开展新型电力系统建设第一批试点工作的通知》，要求坚持重点突破，先期围绕构网型技术、系统友好型新能源电站、智能微电网、算力与电力协同、虚拟电厂、大规模高比例新能源外送、新一代煤电等七个方向开展试点工作。2025 年，全国电网工程建设完成投资 6395 亿元，同比增长 5.1%。

3、新能源及低碳业务快速发展

2025 年以来，国家发展改革委、国家能源局联合印发《关于深化新能源上网电价市场化改革 促进新能源高质量发展的通知》，新能源全面进入市场，开启新的发展进程；制定出台《关于有序推动绿电直连发展有关事项的通知》，研究解决高比例新能源消纳难题；联合五部门印发《关于促进可再生能源绿色电力证书市场高质量发展的意见》，加快建立

绿色能源消费促进机制；印发《电力辅助服务市场基本规则》《电力市场计量结算基本规则》《电力中长期交易基本规则》，电力中长期、现货、辅助服务市场基本规则全部出台。与此同时，市场涌现出一批“新业态”，绿电交易规模快速增长，新型储能、分布式电源、虚拟电厂等新型主体加速入市。

智慧城市业务：

1、数字化转型给智慧城市发展提供了重要支撑

2023年2月，中共中央、国务院印发《数字中国建设整体布局规划》，提出数字中国建设的“2522”整体框架，即夯实数字基础设施和数据资源体系“两大基础”，推进数字技术与经济、政治、文化、社会、生态文明建设“五位一体”深度融合，强化数字技术创新体系和数字安全屏障“两大能力”，优化数字化发展国内国际“两个环境”，为数字中国建设指明了发展方向和实施路径。智慧城市作为数字中国的有机组成部分，数字化转型给智慧城市发展提供了重要支撑。2024年5月，国家发展改革委、国家数据局等部门对外发布《关于深化智慧城市发展推进城市全域数字化转型的指导意见》，总体要求整体性重塑智慧城市技术架构、系统性变革城市管理流程、一体化推动产城深度融合，全面提升城市全域数字化转型的整体性、系统性、协同性。其中对整体性重塑智慧城市技术架构的指示，会加强新质生产力对智慧城市建设的引领作用，必将撬动智慧城市新的增长方向。此外，随着数字技术渗透到各行各业，传统产业加速向数字化、智能化、信息化的发展，全面数字化转型已是大势所趋。

2、“人工智能+”成为城市数字化转型的核心发力点

从2025年政府工作报告进一步强调深化“人工智能+”行动，将其定位为培育新质生产力的核心引擎，到2025年8月，国务院印发《关于深入实施“人工智能+”行动的意见》，“人工智能+”正式上升为国家战略。

“人工智能+”作为新一轮科技革命和产业变革的核心引擎，具有典型的通用技术特征，能够作为一种“工具”在几乎所有智慧城市场景中发挥作用，正在深刻改变人们的生产生活方式。其中“大模型AI”是最近两年提升人工智能生产力的关键技术路径，是人工智能的新领军技术，随着“大模型AI”快速落地智慧城市建设，智慧城市需要更多数据、更多算力，以及巨量应用场景的重构。

三、核心竞争力分析

1、清晰的发展战略为主营业务发展打下良好基础

公司围绕“双碳”、“数字经济”战略，持续聚焦主业，强化内部管理，优化资产结构，保持充裕的现金流，资产负债率维持在较低水平，有效控制公司经营风险，为主营业务进入稳步上行的发展态势打下了良好的基础。

2、优秀的人才队伍及积极的人才激励机制

作为业内发展多年的科技型企业，公司始终坚持“以人为本”，通过高校招聘、专家推荐等多种渠道积极引进各业务领域发展所需的优秀人才及团队，为公司业绩稳健持续增长提供了强有力的人才保障。结合业务发展实际需求及战略规划，公司建立了一整套行之有效的人才引进、培养、使用、激励机制，并先后推出了股票期权激励计划、员工持股计划等中长期激励措施，充分调动了公司管理团队和核心技术（业务）员工的积极性、创造性。

3、研发及技术创新优势

公司始终坚持自主创新和研发，用“面向市场需求，鼓励技术创新”的理念推动整个研发体系的建设，建立了完善的研发体系和架构，拥有在行业内具有重要影响力的专家团队和专职研发队伍 300 余人，构建了层次分明的研发人才梯队，为公司技术的不断提升、创新提供了坚实的保障。

公司及子公司金智慧安、金智视讯均为省级专精特新中小企业，公司全资子公司金智晟东入选第四批国家级专精特新“小巨人”企业名单。公司建有智慧能源研究院、智慧城市研究院两大研发中心及企业博士后工作站，与东南大学、上海交通大学等多所国内知名高校，以及中国电科院、国网电科院、南网电科院、南网数研院等重点科研机构建立了紧密的产学研合作关系，在关键领域与前沿领域开展合作研发，引领企业发展。

公司长期维持较高的研发投入占比，科技成果显著，目前共拥有专利 200 余项、软件著作权 400 余项，并获多项省部级以上科技进步奖，参与多项国家行业标准的制定。

4、营销服务优势

公司遵循“信守承诺、承担责任，诚实做人、踏实做事”、“致力于与客户建立持续和双赢的伙伴关系”核心价值观与管理原则，以客户为中心，以市场为导向，建立了覆盖全国的营销网络和本地化服务队伍，提供专家级的销售、咨询和技术支持服务；同时积极与本地的合作伙伴优势互补，共同和客户构筑多赢的合作关系。

公司拥有 300 余名专业服务人员，具有完善的售后服务快速响应机制。公司采用了各事业部分工负责的模式，以保障专业化水平和服务效率。目前，公司智慧能源业务的客户已遍及全国除台、港、澳以外所有的省、直辖市、自治区，部分产品配套出口至印度、巴基斯坦、越南等国；智慧城市业务的客户囊括了电力企业、高等院校、政府机关、企事业单位及科研院所组成的大型客户群体。

5、品牌形象优势

公司在业内具有良好的公司形象和品牌声誉。在智慧能源业务领域，公司是国家电力自动化产业基地骨干企业，公司的发电厂电气自动化、智能变电站、配电自动化等系统及装置均处于业界知名地位，创造了 220KV 快速切换装置、新型电力系统数字物理混合仿真系统、高可靠矿区微电网控制系统、全国产化多端差动配电保护装置等行业领先产品，部分产品市场份额国内第一。在智慧城市业务领域，公司是华东地区知名的智慧城市解决方案及服务提供商，拥有行业中顶级的相关专业资质，在公安和电力行业中，公司自主研发的行业应用软件和产品，在多个城市得以落地应用，在业内具有重大的示范性意义及标杆作用。

四、主营业务分析

1、概述

2025 年，公司继续围绕“双碳”、“数字经济”战略，持续聚焦主业，做大做强智慧能源业务，做优做实智慧城市业务，强化内部管理，降本增效，多措并举提升公司资产运营效率及盈利水平。报告期内，公司实现营业收入 15.61 亿元，较上年减少 11.97%，其中智慧能源业务实现营业收入 11.04 亿元，较上年增长 16.25%，智慧城市业务实现营业收入 4.54 亿元，较上年减少 44.59%，智慧城市业务收入下降主要为合并报表范围变更以及受行业大环境影响业务规模下降影响；归属上市公司股东的净利润 6,602.14 万元，较上年减少 8.64%；归属于上市公司股东的扣除非经常性损益的净利润 4,484.63 万元，较上年减少 16.14%，主要为智慧城市业务利润减少影响。

报告期内，公司智慧能源、智慧城市业务经营情况概述如下：

智慧能源业务：

报告期内，公司智慧能源业务围绕“双碳”、新型电力系统发展契机，践行“以进促稳，高效发展”指导思想，坚持创新，着眼长远，不断打造“产品”加“服务”的核心能力，业绩稳步增长。

在智能发电产品业务方面，公司继续延续品牌、技术等综合优势，结合智能化需求，积极推进产品国产化进程，相关产品在国能集团、华能集团、华电集团、大唐集团、国电投集团及其它地方能源集团得到广泛应用，成功中标了宁夏电投永利 2×660MW 电厂 750kV 变电站 NCS 系统、陕煤石门 2×66 万千瓦电厂 500kV 变电站 NCS 系统等大型电厂项目，进一步巩固了公司在大型电厂二次设备领域的领先地位。在新能源市场领域，公司紧跟新能源技术发展趋势，精准把握电网对新能源电站功率和频率快速响应的迫切需求，相关系统和产品已在多个新能源电站得到应用，为新能源电站的高效稳定运行提供了有力技术支撑，并中标多个 220kV 及以上电压等级大型升压站监控系统。其中，公司自主研发的分布式新能源采集控制装置，集远动、AGC/AVC、通讯接入、4G/5G、硬件加密、网安功能于一体，已圆满完成 150 多个分布式新能源项目的投运工作。在其它工业用户市场，公司聚焦智能供配电领域持续发力，变电站综自系统、网络快切装置在中石化、中石油系统得到推广应用，并形成规模庞大的全厂网络快切组网；低压综保装置成功入围中海油惠州炼化、荣盛石化框架招标。此外，公司厂用电保护、快切、母差设备通过 IEC 认证，正积极拓展海外业务。

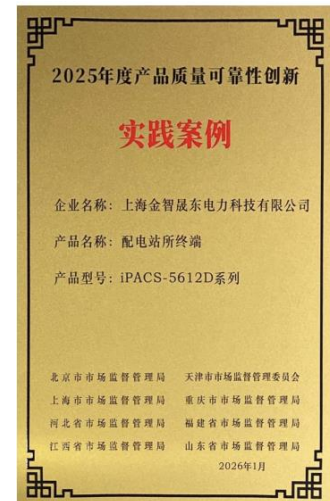
在智能输变电产品业务方面，公司是国家电网和南方电网变电站监控系统及保护装置的主流供应商之一，在 2025 年国家电网输变电二次设备的批次集采以及南方电网主网二次设备的框架采购中，公司中标金额持续增长，并成功中标多个 500kV、220kV 变电站监控系统项目。公司始终紧密追踪输变电技术的前沿发展趋势，研制的自主可控全国产化自动化系统和继电保护及自动装置在国家电网及南方电网得到了广泛应用，新一代高可靠监控系统及保护装置在国网江苏、安徽、四川省电力公司得到推广和应用，变电站智能巡视系统在江苏、上海、浙江、河南、湖南、冀北、甘肃、青海等多个国网省电力公司、国家管网集团、中煤电力得到推广和应用。此外，公司一直在探索基于 AI 技术的新产品方向，成功开发并应用变电站自动化 AI 对点系统，可以大幅提升对点效率；成功中标白鹤滩水电站地下洞室环境综合诊断 AI 模型与运维系统为公司在输变电业务进一步拓展打下坚实基础。

在智能配电产品业务方面，公司紧跟国家电网公司标准，凭借产品优势，顺利通过配电终端全系列产品的国网专业检测。公司围绕用户提供增值、差异化的解决方案，成功在国家电网组织的 2025 年区域联合集采中中标江苏、福建、浙江、河南、湖北、冀北、山东、青海等地区一二次融合成套设备项目，保持着较高的市场份额。在配网测试市场领域，

公司中标江苏、浙江、安徽、山东、辽宁、贵州、陕西等地区测试装置及系统以及 80 多个一二次融合成套设备生产厂家的一二次融合测试系统，继续保持配电自动化测试市场份额领先。同时，公司积极拓展新能源并网测试服务业务，成功中标江苏、贵州、青海、四川、海南、陕西等地分布式光伏、风电涉网测试服务项目。在配网仿真市场领域，公司中标江苏、广东、湖北、福建、河南、贵州、海南、新疆、宁夏等地新型配电系统仿真与实训系统，仿真业务稳步增长。此外，公司紧跟技术发展趋势，大力加强研发和自主创新，中标了中国电力科学研究院有限公司 10kV 真型电网大功率电磁干扰试验平台、南方电网电力科技股份有限公司用电安全真型实验平台、国网江苏电科院配网设备 XTU 测试系统以及广东电网公司多端差动保护一致性测试技术研究及检测设备研制等多个重点项目，通过这些项目的实施，促进新型配电网供电可靠性与电能质量综合提升。

在新能源及低碳业务方面，公司围绕光伏、储能、微电网等新能源领域，为客户提供专业的电力工程设计、储能系统集成、预装式微电网以及低碳园区等解决方案与服务。报告期内，公司中标江苏、陕西、广东、天津等地多个分布式光伏、储能电站、模块化变电站项目，并成功拓展摩洛哥、尼日利亚拉各斯等境外微电网项目。公司控股子公司江苏金智碳中和科技有限公司取得售电资质，在江苏区域开展售电业务。此外，公司成功达成多笔绿证售卖交易，展现了在新能源项目建设后的增值服务能力。

报告期内，公司“iPACS-5612 配电终端”获“京津沪渝一冀闽赣鲁”8省市质量可靠性创新“最佳实践”奖，参与的“高密分布式新能源配电网优化控制与安全交易关键技术及应用”项目获贵州省科学技术进步奖二等奖，“新型县域配电系统供电能力提升关键技术、核心装备及规模化应用”项目获中国电工技术学会二等奖，“复杂山地环境下配电网设备监测及智能运维关键技术研究与应用”项目获中国电工技术学会三等奖，“城市综合能源系统精准高效调控关键技术及成套装备”项目获 2025 年中国循环经济协会科学技术奖三等奖；“智能配电网一二次融合装备测试技术的研究及应用”项目获 2025 年度上海市质量协会质量技术发明奖二等奖；并受邀参加第八届中国国际管道会议发表了“人工智能助力油气管道站场变电站安全运行”的主题报告，受邀参加了第八届全国石油和化工电气技术大会发表了“智慧变电站智能驾驶舱解决方案”的主题报告；公司参与编制的《GB/T 35732-2025 配电自动化终端技术规范》《GB/T 26862-2025 电力系统同步相量测量装置检测规范》《GB/T 14598.26-2025 量度继电器和保护装置 第 26 部分：电磁兼容要求》等国家标准得到发布。



智慧城市业务：

报告期内，公司智慧城市业务进一步聚焦重点行业，不断提升行业数字化解决方案能力，全面强化营运管控、降本增效，综合毛利率水平保持稳定。

在城市运行数字化领域，公司中标上海浦东 300 号集中办公点信息系统运行维护及升级改造项目、南京市公安局溧水分局智能交通及公共安全视频维保项目、南京市公安局高淳分局“智慧交管”系统维护项目、南京市江宁区雪亮监控类设备和集成服务项目、南京麒麟科创园智能交通四期项目、连云港东海县公安局智能感知项目、连云港灌南县公安局环灌“防控圈”技防建设项目等智慧安防、智慧交通项目，中标南京江宁区法院“智慧法院”项目、法治园区南京海事法院项目、江苏省监狱管理局精神病医院(康新戒毒所)新建安防和信息化项目(康新戒毒所)等智慧司法、智慧园区项目。

在企业数字化领域，公司中标国网江苏电力调度信息系统服务项目、国网华东分部调度控制中心调控流程数据自动化功能建设项目、国网重庆电力调度控制中心调度数据网一体化网管升级改造项目、澳门电力股份有限公司综合网路管理系统项目、白鹤滩水电站大型地下洞室群环境安全监测系统建设物资采购项目、江苏省烟草网络和信息安全运维服务项目、东方有线网络运维技术服务项目、南京英飞源华东研发基地建设项目、南京浩鲸科技全球总部大楼项目 IDC 数据中心项目等企业信息化项目。

报告期内，金智信息荣获 2024 年度中国智能建筑行业十佳企业、第八届中国安防百强工程（集成）商、2025 年度中国安防行业十大品牌【智慧交通领域】、2025 年度中国安防行业优秀解决方案服务商【智慧城市、智慧交通】、2025 年江苏省软件核心竞争力企

西南地区	126,842,166.03	8.13%	89,968,583.42	5.07%	40.98%
东北地区	48,408,867.15	3.10%	173,247,924.48	9.77%	-72.06%
华南地区	77,550,526.97	4.97%	89,040,045.25	5.02%	-12.90%
分销售模式					
直销	1,561,005,197.03	100.00%	1,773,243,656.60	100.00%	-11.97%

(2) 占公司营业收入或营业利润 10%以上的行业、产品、地区、销售模式的情况

适用 不适用

单位：元

	营业收入	营业成本	毛利率	营业收入比上年同期增减	营业成本比上年同期增减	毛利率比上年同期增减
分行业						
智慧能源	1,104,371,728.99	772,423,323.86	30.06%	16.25%	15.54%	0.43%
智慧城市	453,931,169.70	357,842,552.44	21.17%	-44.59%	-46.51%	2.82%
其他	2,702,298.34	883,285.99	67.31%	-32.05%	-32.77%	0.35%
分产品						
发电厂电气自动化装置及系统	312,554,275.36	195,720,345.05	37.38%	8.12%	3.61%	2.73%
变电站综合自动化装置及系统	351,408,875.96	238,722,822.05	32.07%	17.83%	18.69%	-0.49%
配用电自动化装置及系统	317,724,552.79	230,745,805.14	27.38%	31.77%	36.55%	-2.54%
电力设计及集成运维	122,230,507.64	107,018,502.82	12.45%	0.68%	-2.21%	2.59%
新能源发电	453,517.24	215,848.80	52.41%	180.16%	216.09%	-5.41%
智能化产品及服务	257,358,325.08	208,572,324.48	18.96%	-50.69%	-51.12%	0.71%
IT 服务相关产品及服务	196,572,844.62	149,270,227.96	24.06%	-33.89%	-38.38%	5.54%
租赁	2,702,298.34	883,285.99	67.31%	-32.05%	-32.77%	0.35%
分地区						
华东地区	803,459,331.75	575,117,511.29	28.42%	-18.21%	-23.34%	4.79%
华北地区	138,088,091.02	98,897,786.13	28.38%	14.95%	11.82%	2.01%
华中地区	187,650,075.21	141,091,840.82	24.81%	22.42%	27.18%	-2.82%
西北地区	179,006,138.90	127,748,339.99	28.63%	8.34%	7.99%	0.22%
西南地区	126,842,166.03	91,227,735.03	28.08%	40.98%	43.34%	-1.18%
东北地区	48,408,867.15	36,755,793.45	24.07%	-72.06%	-74.40%	6.95%
华南地区	77,550,526.97	60,310,155.58	22.23%	-12.90%	-5.30%	-6.24%
分销售模式						
直销	1,561,005,197.03	1,131,149,162.29	27.54%	-11.97%	-15.51%	3.04%

公司主营业务数据统计口径在报告期发生调整的情况下，公司最近 1 年按报告期末口径调整后的主营业务数据

适用 不适用

(3) 公司实物销售收入是否大于劳务收入

是 否

(4) 公司已签订的重大销售合同、重大采购合同截至本报告期的履行情况

□适用 不适用

(5) 营业成本构成

行业和产品分类

单位：元

行业分类	项目	2025 年		2024 年		同比增减
		金额	占营业成本比重	金额	占营业成本比重	
智慧能源	营业成本	772,423,323.86	68.29%	668,528,096.97	49.93%	15.54%
智慧城市	营业成本	357,842,552.44	31.64%	668,964,303.27	49.97%	-46.51%
其他	营业成本	883,285.99	0.08%	1,313,790.71	0.10%	-32.77%

单位：元

产品分类	项目	2025 年		2024 年		同比增减
		金额	占营业成本比重	金额	占营业成本比重	
发电厂电气自动化装置及系统	营业成本	195,720,345.05	17.30%	188,908,307.41	14.11%	3.61%
变电站综合自动化装置及系统	营业成本	238,722,822.05	21.10%	201,133,211.80	15.02%	18.69%
配用电自动化装置及系统	营业成本	230,745,805.14	20.40%	168,981,462.35	12.62%	36.55%
电力设计及集成运维	营业成本	107,018,502.82	9.46%	109,436,828.69	8.17%	-2.21%
新能源发电	营业成本	215,848.80	0.02%	68,286.72	0.01%	216.09%
智能化产品及服务	营业成本	208,572,324.48	18.44%	426,713,162.40	31.87%	-51.12%
IT 服务相关产品及服务	营业成本	149,270,227.96	13.20%	242,251,140.87	18.09%	-38.38%
租赁	营业成本	883,285.99	0.08%	1,313,790.71	0.10%	-32.77%

说明：公司智慧城市业务收入较上年减少 44.59%，主要为上年末转让北京易普优能科技有限公司股权导致合并报表范围变更，部分地方政府项目招投标及交付进度放缓导致公司新增订单减少，以及公司持续强化风险管控、优化项目来源、控制该业务规模等因素影响；公司智慧城市业务成本较上年减少 46.51%，主要为该业务收入减少影响。

(6) 报告期内合并范围是否发生变动

☑是 □否

公司 2025 年度纳入合并范围的子公司共 20 家，较上年增减变动如下：

①报告期内，公司全资子公司南京金智乾华电力科技发展有限公司与致诚伟业能源科技有限公司、山西华衍科技有限公司共同成立金致能源（山西）有限公司，公司持股 65%，于报告期纳入公司合并报表范围。

(7) 公司报告期内业务、产品或服务发生重大变化或调整有关情况

适用 不适用

(8) 主要销售客户和主要供应商情况

公司主要销售客户情况

前五名客户合计销售金额（元）	716,892,663.96
前五名客户合计销售金额占年度销售总额比例	45.93%
前五名客户销售额中关联方销售额占年度销售总额比例	0.00%

公司前 5 大客户资料

序号	客户名称	销售额（元）	占年度销售总额比例
1	客户 1	553,679,721.30	35.47%
2	客户 2	62,751,790.52	4.02%
3	客户 3	56,315,110.16	3.61%
4	客户 4	23,398,534.17	1.50%
5	客户 5	20,747,507.81	1.33%
合计	--	716,892,663.96	45.93%

主要客户其他情况说明

适用 不适用

公司主要供应商情况

前五名供应商合计采购金额（元）	125,174,667.01
前五名供应商合计采购金额占年度采购总额比例	10.01%
前五名供应商采购额中关联方采购额占年度采购总额比例	0.00%

公司前 5 名供应商资料

序号	供应商名称	采购额（元）	占年度采购总额比例
1	供应商 1	32,860,843.38	2.63%
2	供应商 2	30,214,404.90	2.42%
3	供应商 3	30,131,999.99	2.41%
4	供应商 4	17,166,076.83	1.37%
5	供应商 5	14,801,341.91	1.18%
合计	--	125,174,667.01	10.01%

主要供应商其他情况说明

适用 不适用

报告期内公司贸易业务收入占营业收入比例超过 10%

适用 不适用

3、费用

单位：元

	2025 年	2024 年	同比增减	重大变动说明
销售费用	136,158,738.62	135,493,481.79	0.49%	
管理费用	93,375,398.76	98,112,704.37	-4.83%	
财务费用	-11,811,221.61	-9,038,802.80	30.67%	主要为本年利息支出减少影响
研发费用	144,644,501.37	153,744,118.49	-5.92%	

4、研发投入

适用 不适用

主要研发项目名称	项目目的	项目进展	拟达到的目标	预计对公司未来发展的影响
变压器励磁涌流抑制装置研发	通过准确控制断路器合闸角度，抑制涌流和操作过电压。	发布	减少涌流导致的保护误动和设备绝缘损坏，保障变压器和断路器安全运行。	解决工业企业涌流问题，保障安全生产，应用前景广阔。
数字物理混合仿真平台研发	研发实时数字仿真平台，支撑多种电网及能源场景的仿真验证。	发布	支持馈线自动化、微电网、功率硬件在环等多种仿真场景，满足电磁暂态仿真步长要求。	拓展实时仿真产品型谱，构建公司数字仿真能力，支撑多场景应用。
新能源厂站一体化智能运维系统	通过人工智能与数据分析优化能源生产，满足高效运维需求。	发布	人工巡检成本降低 50% 以上，维修成本降低 30%，综合运维成本降低约 35%。	丰富新能源产品线，探索前沿技术应用，提升行业地位。
变电站二次系统在线监测与分析装置	对二次设备及回路进行实时数据采集、故障研判与综合分析。	进行中	实现二次系统全方位智能感知与预警决策，弥补传统监测不足。	响应电网智能化建设需求，开辟新业务增长点。
220kV 保护装置开发	开发符合国网、南网标准的 220kV 保护装置。	进行中	开发并通过检测的 220kV 母线、变压器、线路及母联保护装置。	提升品牌影响力和投标竞争力。
自主可控工企电源快速电源切换装置研制	研制自主可控的工企电源快速切换装置，适配多行业场景。	进行中	提供高可靠性、多场景适配的系列化快速切换解决方案。	从单品优势向全工业领域解决方案升级，开辟新增长曲线。
基于 HSR 技术的配网多端差动终端、深度融合馈线终端	基于 HSR 环网技术快速定位并切除新能源接入下的配网故障。	发布	提高配网供电可靠性，解决传统故障定位技术失效问题。	在配网故障自愈领域保持一线竞争力。
5G 仿真测试仪 (FTT200-5G)	解决 4G/5G 虚拟专网通信检测运维手段欠缺的问题。	进行中	集成电力自动化、通信与无线信号分析，支持场站无线业务评估与运维。	扩展配电自动化运维产品线，促进销售增长。

主要研发项目名称	项目目的	项目进展	拟达到的目标	预计对公司未来发展的影响
警睿智能体平台	构建多智能体协同平台，实现人、情、事数据融合与智能辅助决策。	研发中，预计2026年发布	成为细分领域领先的软件平台产品。	提升公司在公安情指中心领域的产品覆盖和竞争力。
公安情指行一体化平台	为情报研判、警情指挥等业务提供平台支撑。	已完成产品研发和迭代	成为成熟的细分领域软件平台产品。	扩充公司在公安情指中心领域的产品覆盖。
电网调度图数模一体化应用系统	构建服务于电网调度业务的“电网一张图”，支撑多业务应用。	研发中，已有省级电网及场站案例	实现业务全景全维展示，辅助监管与协同处理。	推动项目向标准化产品转变，拓展新能源场站市场，提升调度领域核心竞争力。
金智信息系统综合监管平台	为信息化系统基础设施和网络设备提供智能运营管理支撑。	已在多省市落地，开发 AI 功能	实现海量设备集中监控与智能运维，驱动精细化运营。	支撑电力与智慧城市业务发展，拓展信息系统运维软件市场空间。
金智业务协同可视化平台	为企事业单位数字化运营与监管提供工具和方法。	完成 4.0 版本，深化能源、港口、政府等领域应用	支撑企业级指挥控制、调度、应急中心建设，实现业务监管与展示。	挖掘能源与政府数字化转型需求，推动稳步增长与市场拓展。

公司研发人员情况

	2025 年	2024 年	变动比例
研发人员数量（人）	325	311	4.50%
研发人员数量占比	27.71%	27.47%	0.24%
研发人员学历结构			
本科	209	201	3.98%
硕士及以上	83	78	6.41%
其他	33	32	3.13%
研发人员年龄构成			
30 岁以下	92	107	-14.02%
30~40 岁	167	145	15.17%
40 岁以上	66	59	11.86%

公司研发投入情况

	2025 年	2024 年	变动比例
研发投入金额（元）	144,644,501.37	153,744,118.49	-5.92%
研发投入占营业收入比例	9.27%	8.67%	0.60%
研发投入资本化的金额（元）	0.00	0.00	0.00%
资本化研发投入占研发投入的比例	0.00%	0.00%	0.00%

公司研发人员构成发生重大变化的原因及影响

适用 不适用

研发投入总额占营业收入的比重较上年发生显著变化的原因

适用 不适用

研发投入资本化率大幅变动的原因及其合理性说明

适用 不适用

5、现金流

单位：元

项目	2025 年	2024 年	同比增减
经营活动现金流入小计	1,942,390,821.01	2,023,593,611.84	-4.01%
经营活动现金流出小计	1,811,681,153.19	1,721,994,106.61	5.21%
经营活动产生的现金流量净额	130,709,667.82	301,599,505.23	-56.66%
投资活动现金流入小计	1,570,900,045.35	386,474,749.71	306.47%
投资活动现金流出小计	1,734,233,479.57	1,173,186,753.13	47.82%
投资活动产生的现金流量净额	-163,333,434.22	-786,712,003.42	79.24%
筹资活动现金流入小计	312,075,834.76	285,370,000.00	9.36%
筹资活动现金流出小计	281,059,926.60	191,909,833.30	46.45%
筹资活动产生的现金流量净额	31,015,908.16	93,460,166.70	-66.81%
现金及现金等价物净增加额	-1,628,056.10	-391,638,958.18	99.58%

相关数据同比发生重大变动的主要影响因素说明

适用 不适用

公司经营活动产生的现金流量净额较上年减少 56.66%，主要为本期购买商品、接受劳务支付的现金较上年增加以及收到政府补助等其他于经营活动有关的现金较上年减少影响；

公司投资活动产生的现金流量净额较上年增加 79.24%，主要为本期理财产品及大额定期存单到期赎回增加影响；

公司筹资活动产生的现金流量净额较上年减少 66.81%，主要为本期偿还银行短期借款增加影响。

报告期内公司经营活动产生的现金净流量与本年度净利润存在重大差异的原因说明

适用 不适用

详见“第八节财务报告-七、合并财务报表项目注释-54、现金流量表补充资料”。

五、非主营业务分析

适用 不适用

单位：元

	金额	占利润总额比例	形成原因说明	是否具有可持续性
投资收益	11,160,524.80	13.59%	主要为理财产品的投资收益	否
公允价值变动损益	10,478,922.36	12.76%	主要为公司所持南京奥看视讯信息科技有限公司股权及理财产品的公允价值变动损益	否
资产减值	-19,827,532.53	-24.14%	主要为应收账款、长期股权及商誉等资产	否

			计提的减值损失	
营业外收入	1,350,473.27	1.64%		否
营业外支出	1,038,249.12	1.26%		否

六、资产及负债状况分析

1、资产构成重大变动情况

单位：元

	2025 年末		2025 年初		比重增减	重大变动说明
	金额	占总资产比例	金额	占总资产比例		
货币资金	284,190,037.10	8.97%	298,817,396.58	9.87%	-0.90%	
应收账款	624,615,829.33	19.71%	788,806,396.96	26.04%	-6.33%	主要为公司加大回款催收力度，应收账款余额较年初下降影响
合同资产	151,716,917.94	4.79%	167,541,765.18	5.53%	-0.74%	
存货	603,856,475.72	19.05%	410,154,295.03	13.54%	5.51%	主要为原材料备货及在执行未完工项目的产成品增加影响
长期股权投资	27,172,075.64	0.86%	29,852,364.08	0.99%	-0.13%	
固定资产	88,882,066.10	2.80%	95,020,383.60	3.14%	-0.34%	
在建工程	331,132.08	0.01%	1,222,608.12	0.04%	-0.03%	
使用权资产	870,666.39	0.03%	3,325,118.63	0.11%	-0.08%	
短期借款	212,003,472.22	6.69%	145,087,251.36	4.79%	1.90%	主要为因经营需要向银行借款增加影响
合同负债	532,434,792.62	16.80%	370,447,873.58	12.23%	4.57%	主要为合同项目预收款增加影响
租赁负债			1,556,812.14	0.05%	-0.05%	

境外资产占比较高

适用 不适用

2、以公允价值计量的资产和负债

适用 不适用

单位：元

项目	期初数	本期公允价值变动损益	计入权益的累计公允价值变动	本期计提的减值	本期购买金额	本期出售金额	其他变动	期末数
金融资产								
1. 交易性金融资产（不含衍生金融	471,766,861.28	4,906,106.94			1,632,000,001.00	1,455,107,889.08		653,565,080.14

资产)								
2. 衍生金融资产								
3. 其他债权投资								
4. 其他权益工具投资								
5. 其他非流动金融资产	20,578,084. 58	5,466,815.4 2			75,000,000. 00	6,800,000.0 0		94,244,900. 00
金融资产小计	492,344,945. .86	10,372,922. 36			1,707,000,0 01.00	1,461,907,8 89.08		747,809,98 0.14
投资性房地产								
生产性生物资产								
其他								
应收款项融资	38,233,092. 83						- 12,596,367. 94	25,636,724. 89
上述合计	530,578,038. .69	10,372,922. 36			1,707,000,0 01.00	1,461,907,8 89.08	- 12,596,367. 94	773,446,70 5.03
金融负债	0.00							0.00

其他变动的内容

应收款项融资其他变动是本期收到的银行承兑汇票及背书的净额。

报告期内公司主要资产计量属性是否发生重大变化

是 否

3、截至报告期末的资产权利受限情况

项目	账面余额（元）	账面价值（元）	受限类型	受限情况
货币资金	6,872,954.62	6,872,954.62	保证金	不能随时使用的银行承兑汇票保证金、保函保证金
交易性金融资产	50,000,000.00	50,000,000.00	信用证质押、票据质押	信用证质押、票据质押
合计	56,872,954.62	56,872,954.62		

七、投资状况分析

1、总体情况

适用 不适用

报告期投资额（元）	上年同期投资额（元）	变动幅度
762,660,763.55	530,723,651.41	43.70%

注：报告期内投资额、上年同期投资额主要为公司使用自有资金购买理财产品金额，其中，报告期末公司委托理财余额 72,700 万元，上年期末公司委托理财余额 46,100 万元。

2、报告期内获取的重大的股权投资情况

适用 不适用

3、报告期内正在进行的重大的非股权投资情况

适用 不适用

4、金融资产投资

(1) 证券投资情况

适用 不适用

公司报告期不存在证券投资。

(2) 衍生品投资情况

适用 不适用

公司报告期不存在衍生品投资。

八、重大资产和股权出售

1、出售重大资产情况

适用 不适用

公司报告期末未出售重大资产。

2、出售重大股权情况

适用 不适用

九、主要控股参股公司分析

适用 不适用

主要子公司及对公司净利润影响达 10%以上的参股公司情况

单位：万元

公司名称	公司类型	主要业务	注册资本	总资产	净资产	营业收入	营业利润	净利润
南京东大金智电气自动化有限公司	子公司	电力自动化	2,000	41,987.51	4,557.87	59,157.05	337.84	254.60
江苏东大金智信息系统有限公司	子公司	智慧城市	20,050	79,710.36	42,011.60	45,233.35	177.99	70.86
上海金智晟东电力科技有限公司	子公司	配网自动化	5,000	41,108.34	25,803.31	33,460.69	5,344.73	4,819.78

报告期内取得和处置子公司的情况

适用 不适用

公司名称	报告期内取得和处置子公司方式	对整体生产经营和业绩的影响
金致能源（山西）有限公司	设立，公司全资子公司南京金智乾华电力科技发展有限公司持有 65% 股权	有助于拓展公司新能源及低碳业务

主要控股参股公司情况说明：无

十、公司控制的结构化主体情况

适用 不适用

十一、公司未来发展的展望

（一）所处行业的格局和趋势

1、智慧能源业务

公司智慧能源业务的业务形态主要为电力自动化的产品+服务，属于电力自动化产业链的中游，上游为电力自动化设备制造的原材料和组件供应，涉及钢铁行业、软件制造业、机械加工制造业以及电子元件制造业；下游为电力自动化的应用领域，分为电厂自动化和电网自动化，电厂自动化下游主要是发电机组，包括火力发电、新能源发电，也包括石油化工等；电网自动化下游主要为国家电网公司、南方电网公司及两网下属电力公司。

在电厂自动化方面，在以“碳达峰”“碳中和”国家战略性减碳目标为牵引的能源革命大背景下，发电企业坚持绿色发展理念，积极发展低碳清洁能源，非化石能源占一次能源消费的比重将持续提高。根据中国电力企业联合会发布的《2025-2026 年度全国电力供需形势分析预测报告》，新能源继续保持较大投产规模，预计 2026 年全年新增发电装机有望超过 4 亿千瓦，其中，新增新能源发电装机有望超过 3 亿千瓦。预计 2026 年底，全国发电装机容量达到 43 亿千瓦左右，其中，非化石能源发电装机 27 亿千瓦，占总装机的比重在 63% 左右；煤电装机占总装机比重降至 31% 左右。公司已在火电发电厂用电自动化市场取得了较大份额，公司将积极抓住新增火电机组的投资机遇以及现有火电机组的改造机遇，加大在智慧电厂智能运维的研发力度，力争保持已有的市场份额；同时，针对新能源风电、光伏、储能市场，公司将持续加大研发投入，积极开发新能源接入与控制等相应产品，优化解决方案，提升非化石能源领域的市场占比。

在电网自动化方面，国家电网和南方电网加快构建新型电力系统，推动新型能源体系规划建设，持续提升电网发展质量。国家电网披露“十五五”固定资产投资约 4 万亿元，较“十四五”期间增长约 40%，创历史新高。南方电网提出 2026 年固定资产投资计划为 1800 亿元，已连续五年保持增长，年均增长率约为 9.5%。公司是国家电网、南方电网二次设备的主流供应商之一，特别是在智能配用电领域，公司保持在新型配电系统的配电终

端、配电测试、实验室建设、实景化培训等方向的领先地位。面向电网数智化建设，公司将持续加大在输变电智能运维技术、配网智能自愈等技术方向的研发投入，积极拓展市场。

在新能源及低碳领域，国家双碳战略稳步推进、新能源建设规模持续稳定、电力市场蓬勃发展、低碳园区建设兴起等现状，新能源及低碳领域仍具有广阔的发展前景。

2、智慧城市业务

目前，建设智慧城市是“加快数字化发展、建设数字中国”的重要一环。智慧城市建设和实践中运用人工智能、物联网、云计算、大数据、空间地理信息集成等诸多先进和综合的数字技术，促进城市规划、建设、管理和服务智慧化。随着人工智能、大数据、云计算、物联网、5G 等技术的融合发展，以及新型城镇化建设深入推进，智慧城市业务的发展趋势将更加侧重于技术融合、数据驱动、以人为本、绿色低碳和可持续发展。其中数据赋能是智慧城市建设中的必由之路，通过实时收集和分析城市运行数据，为城市管理和决策提供精准依据，实现精细化、动态化的城市管理；随着数据量的增长和应用的深入，智慧城市的安全问题将备受关注，确保数据安全、网络安全和个人隐私保护将是智慧城市业务发展中不可或缺的一环。“人工智能+”作为新一轮科技革命和产业变革的核心引擎，是数据赋能的更高阶段，未来将作为一种“工具”在几乎所有智慧城市场景中发挥作用，正在深刻改变人们的生产生活方式，2025 年初，多地已上线“AI 公务员”。随着“大模型 AI”快速落地智慧城市建设，智慧城市需要更多数据、更多算力，以及巨量应用场景的重构。

智慧城市业务的产业链各参与方包括设备供应商、系统集成商、解决方案提供商、运营和服务提供商等之间的边界不断模糊、融合，形成了多元化的竞争格局，如通信运营商逐渐从单纯的网络服务提供商转变为智慧城市的总集成商，互联网企业参与到智慧城市建设的数量扩容。同时，由于智慧城市建设需求旺盛和政府资金相对缺乏的矛盾问题，这使得资金实力突出、有国资背景的企业获得大项目机会更多。随着数字化转型浪潮的兴起，许多央企也纷纷设立了独立的数字科技子公司或事业部，深度参与到智慧城市业务领域。此外，房地产市场的宏观调控和行业政策的调整也间接影响了智慧城市某些方面的建设节奏和投资力度。与此同时，不同企业在智慧城市的不同细分领域如智慧交通、智慧环保、智慧社区等方面也形成各自的竞争优势，市场逐渐细化，专业化程度不断提高。企业间通过成立联盟、签订合作协议、开展项目合作等形式，共同参与智慧城市项目的建设和运营，形成既竞争又合作的态势。

公司具有三十年从事大型信息网络、数据中心、信息安全等方面的建设和运维经验，是业内颇具影响力的企业，拥有行业多项顶级资质及一批具有高等级认证的技术专家，具备承接政府及企业大型基础建设项目的综合实力；同时，公司坚持以自主研发的行业应用平台为核心，坚持数据赋能的产品和方案理念，围绕电力、交通、公安等行业深入建设应用场景，深入创造行业用户价值，不断强化行业属性，增强产品的技术壁垒和业务壁垒。

（二）公司发展战略

用科技创新推动公司发展，坚持自主研发构筑核心优势，专注于自动化、信息化、智能化技术在智慧能源、智慧城市领域的应用研究，将重点发展智慧能源业务，稳固智慧城市业务。围绕“双碳”、“数字经济”战略，公司将不断加大产品研发及市场投入，坚持内生式增长与外延式并购相结合，促进主营业务稳步上行发展。

（三）公司 2026 年经营计划

2026 年是国家“十五五”规划的开局之年，也是公司上市二十周年。公司确立“以进促稳，高质效发展”为年度指导思想，坚持“科技创新为本，产业深度融合，资本有机协同”的发展理念，将重点做好以下几方面工作：

1、智慧能源业务以国家电网“十五五”规划与全球电力能源转型为契机，不断打造“产品”加“服务”的核心能力，争创电力能源数智化领域领先企业。一是夯实主赛道，持续巩固市场地位。在电网、工业用户等核心业务领域，以变电站为重要支点，全力推进保护、自动化、智能化在输变用电领域的深度发展与广泛应用；在电网领域，聚焦新型电力系统下用户配电网可靠性、变电站智能运维、电压治理等痛点，持续实现配电网领域技术突破；在新能源及低碳业务领域，深耕新能源全生命周期服务，积极探索微电网与虚拟电厂业务的可持续盈利模式。二是聚焦电力电子新赛道，围绕构网型 PCS、人工智能数据中心（AIDC）等方向重点开展新产品研发。三是深化产业协同，聚焦与主营业务具有较好互补、协同的优质并购项目，通过资源互补、优势叠加，拓宽业务边界，构建开放共赢、共生共荣的产业生态体。四是积极拓展国际业务。

2、智慧城市业务持续深耕公安、能源、政企三大行业，聚焦细分应用和场景，不断积累垂直行业业务知识，深化三大行业数智化应用，提升行业应用软件的场景标准化，并以行业 AI 应用为创新解决方案，融合多年来积累的集成交付能力，实现技术与业务的深度融合，确保业务稳健发展。在公安领域，深化自研的图数融合软件产品应用，拓展“情报指挥一体化”产品线，紧跟“情指”领域内垂直大模型深度应用的市场机会，同时全面

提升运维系统数字化能力，以更好的服务公安原有存量市场的系统整体运维需求。在能源领域，继续进行电力 IT 基础设施运维智能体的研发和深度应用，同时拓展在新能源业务场站测的数据服务业务。在政企领域，瞄准行业内头部企业，以智慧园区、智慧安防、企业数据服务和应用等解决方案为抓手，进行业务拓展。

3、强化管理赋能与风险管控，推动企业变革，助力主营业务高效落地与稳健发展。

公司以上经营计划并不构成公司对投资者的业绩承诺，请投资者注意投资风险。

（四）公司资金需求和筹措

公司业务经营、实施收购兼并的资金需求以公司自有资金、银行贷款、融资租赁及再融资等方式解决。

（五）公司可能面临的风险因素

1、技术创新风险

公司智慧能源与智慧城市业务深度融合人工智能、物联网、大数据、云计算、5G 等新一代信息技术，行业技术迭代迅猛。若未能及时追踪技术发展趋势并实现创新突破，将直接影响公司的市场竞争地位和可持续发展能力。为此，公司将紧跟国家发展战略，持续提升技术创新能力，重点布局核心技术攻关；同时深化“产学研用”协同创新机制，通过与行业领军企业、高等院校、科研院所的战略合作，加速创新成果转化，确保在行业技术变革中保持技术优势，不断提升公司核心竞争力。

2、市场竞争风险

公司所处智慧能源、智慧城市业务领域，市场参与主体呈现多元化、合作化、专业化趋势，行业竞争格局日趋复杂且动态变化。若公司未能准确把握行业技术演进方向及市场需求变化，持续提升产品创新能力和市场拓展效能，可能面临市场份额下降的风险。为此，公司将密切跟踪市场动态，深度研判竞争态势，通过优化产品结构、创新营销模式等举措，持续提升市场竞争力。

3、人才流失风险

人才是推动公司持续发展的核心驱动力。在当前行业及跨行业竞争日益多元化的背景下，公司可能面临核心技术人员、营销骨干等关键人才流失的风险以及人才梯队建设不足的潜在挑战。为此，公司将持续优化人才培养体系，健全人才引进机制，完善激励政策，着力构建员工与企业共同成长、互利共赢的发展生态。

4、应收账款余额较大风险

公司的业务订单执行周期较长，普遍实行的分节点付款模式造成公司应收账款余额所占比重较高，虽然绝大部分客户信用状况良好，但也可能存在因部分客户经营状况发生不利变化等原因造成应收账款到期不能及时收回的风险。公司将持续加强内部控制、加大催款力度、加大回款考核力度、必要时启动法律诉讼程序等措施，全面加强应收账款的监控和管理，提高应收账款周转率，有效控制应收账款风险。

5、宏观经济环境及行业政策的风险

当前，我国经济正处于高质量发展转型的关键阶段，供给侧结构性改革持续深化，叠加全球能源转型与数字化浪潮，智慧能源与智慧城市业务均面临新的机遇与挑战。国家在新型电力系统、智慧城市等领域的投资规模可能随宏观经济调控波动，行业招投标规则调整亦会影响公司项目获取及盈利水平。为此，公司将密切关注宏观经济环境和行业政策的变化，动态优化业务布局，实现稳健发展。

十二、报告期内接待调研、沟通、采访等活动

适用 不适用

接待时间	接待地点	接待方式	接待对象类型	接待对象	谈论的主要内容及提供的资料	调研的基本情况索引
2025年02月21日	金智科技园	实地调研	机构	摩根士丹利亚洲有限公司：侯婧	公司经营情况交流	详见巨潮资讯网： http://www.cninfo.com.cn 《2025年2月21日投资者关系活动记录表》
2025年04月25日	深交所互动易平台	网络平台线上交流	其他	广大投资者	2024年度业绩说明会	详见巨潮资讯网： http://www.cninfo.com.cn 《2025年4月25日金智科技业绩说明会》

十三、市值管理制度和估值提升计划的制定落实情况

公司是否制定了市值管理制度。

是 否

公司是否披露了估值提升计划。

是 否

十四、“质量回报双提升”行动方案贯彻落实情况

公司是否披露了“质量回报双提升”行动方案公告。

是 否

第四节 公司治理、环境和社会

一、公司治理的基本状况

报告期内，公司严格按照《公司法》《证券法》《上市公司治理准则》《深圳证券交易所股票上市规则》《深圳证券交易所上市公司自律监管指引第 1 号—主板上市公司规范运作》等法律法规和中国证监会、深圳证券交易所等监管部门的要求，结合公司实际情况，不断完善公司的法人治理结构，健全公司内部控制制度，积极开展投资者关系管理工作，进一步提升公司治理的质量，促进公司规范运作。截止报告期末，公司治理实际情况符合上市公司治理规范性文件的要求。

1、关于股东与股东会

公司严格按照《公司法》《公司章程》《股东会议事规则》等相关规定和要求，规范股东会的召集、召开和表决程序，全面采用现场投票与网络投票结合的方式，为全体股东行使权利提供便利条件，确保全体股东特别是中小股东能够充分行使股东权利。

报告期内，公司共召开了 2 次股东会，会议由董事会召集、召开。同时，公司聘请律师进行现场见证并出具法律意见书，对会议召集、召集人资格、出席人员资格、表决程序及表决结果等事项出具法律意见，确保股东会的规范运作。

2、关于董事与董事会

公司董事会由 9 名董事组成，其中独立董事 3 名，职工代表董事 1 名，董事会的人数及人员构成符合有关法律法规和《公司章程》的要求。公司董事忠实、诚信、勤勉地履行职责，出席公司董事会和股东会，严格按照《公司章程》《董事会议事规则》等制度履行职权，积极学习最新监管法律法规。公司独立董事按照《公司章程》《独立董事工作制度》等规定独立履行职权，维护公司全体股东的合法权益，确保公司规范运作。公司董事会下设四个专门委员会，分别为战略委员会、审计委员会、提名委员会、薪酬与考核委员会，专门委员会充分发挥专业优势，为公司重大事项提供科学决策，保障董事会专业化运作水平不断提高。

报告期内，公司共召开了 6 次董事会，会议的召集、召开和表决程序、决议内容均符合法律法规和《公司章程》《董事会议事规则》的规定。

3、关于监事与监事会

根据《公司法》、中国证监会《关于新〈公司法〉配套制度规则实施相关过渡期安排》《上市公司章程指引》《上市公司治理准则》及深圳证券交易所的相关规定，2025 年 12 月 17 日，公司召开 2025 年第一次临时股东会，审议通过了《关于调整公司治理结构并修订〈公司章程〉的议案》，公司不再设置监事会，由董事会审计委员会行使《公司法》规定的监事会职权。

监事会存续期间，公司监事会能够本着对股东负责的精神，严格按照《公司章程》《监事会议事规则》等制度履行职权，规范运作，对公司重大事项发表意见，对公司财务状况、关联交易、定期报告以及公司董事、高级管理人员履行职责的合法合规性进行监督，维护公司及股东的合法权益。报告期内，公司共召开了 5 次监事会，会议的召集、召开和表决程序、决议内容均符合法律法规和《公司章程》《监事会议事规则》（现已废止）的规定。

4、关于公司与控股股东

公司与控股股东在业务、人员、资产、机构、财务等方面完全分开，具有独立完整的业务及自主经营能力。报告期内，公司控股股东严格规范自身行为，不存在超越公司股东会直接或间接干预公司决策和经营活动的行为，不存在利用其控制地位损害公司和其他股东利益的行为，不存在控股股东占用公司资金的现象，公司亦无为控股股东提供担保的情形。

5、关于绩效评价和激励约束机制

公司建立并完善公正、透明、有效的董事和高级管理人员的绩效评价标准和激励约束机制，公司高级管理人员的聘任公开、透明，严格按照有关法律法规的规定进行。公司先后推出了股票期权激励计划、员工持股计划等中长期激励措施，充分调动了公司管理团队和核心技术（业务）员工的积极性、创造性，有利于公司长远发展。公司将不断完善董事和高级管理人员绩效评价标准和激励约束机制。

6、关于相关利益者

公司充分尊重和维护利益相关者合法权利，重视公司的社会责任，积极与相关利益者进行沟通交流与合作，实现股东、债权人、员工、客户、供应商、社会等各方利益的协调平衡，共同推动公司持续、健康地发展。

7、关于信息披露与透明度

公司高度重视信息披露工作，严格按照有关法律法规以及《信息披露事务管理制度》等要求，做到真实、准确、完整、及时、公平地披露有关信息。公司严格执行内幕信息知情人登记管理制度要求，切实加强内幕信息保密管理，及时、完整地进行内幕信息知情人登记管理和报备。公司指定《证券时报》和巨潮资讯网为公司的信息披露媒体，确保所有投资者公平地获取公司信息。报告期内，公司共计发出公告文件约 94 份，真实、准确、完整、及时、公平地披露了所有应披露的事项。报告期内，公司荣获深圳证券交易所上市公司 2024-2025 年度信息披露工作评价最高评价等级 A 级。

8、投资者关系管理

公司高度重视投资者关系管理，通过现场交流、电话沟通、网上业绩说明会、深交所互动易等多种方式，及时耐心地解答投资者提出的问题，将投资者的需求、建议及合理诉求及时向管理层汇报，积极向投资者传递公司生产经营情况和行业动态等信息，促进投资者与公司之间双向互动交流。

通过严格执行内部控制的相关制度，促进了公司的规范运作和健康发展，保护了投资者合法权益，公司治理总体情况与中国证监会的要求不存在差异，随着公司的发展，公司规范运作状况及内部控制水平将不断提升。

公司治理的实际状况与法律、行政法规和中国证监会发布的关于上市公司治理的规定是否存在重大差异

是 否

公司治理的实际状况与法律、行政法规和中国证监会发布的关于上市公司治理的规定不存在重大差异。

二、公司相对于控股股东、实际控制人在保证公司资产、人员、财务、机构、业务等方面的独立情况

公司与控股股东在业务、人员、资产、机构、财务等方面完全分开，具有独立完整的业务及自主经营能力。

1、业务独立情况。公司业务结构完整，自主独立经营，与控股股东、实际控制人及其控制的其他企业间不存在同业竞争或业务上的依赖关系，也不存在控股股东直接或间接干预公司经营运作的情形。

2、人员独立情况。公司在劳动、人事及工资等方面与控股股东严格分离，公司董事及高级管理人员严格按照《公司法》《公司章程》的有关规定产生；公司总经理、副总经理、财务负责人、董事会秘书等高级管理人员均专职在公司工作并领取薪酬，未在控股股东及其下属企业担任除董事、监事以外的任何职务。

3、资产独立情况。公司资产独立完整、权属清晰，拥有独立于控股股东的生产经营场所、生产系统、辅助生产系统和配套设施、土地使用权、房屋所有权、专利、商标、计算机软件著作权等资产，不存在资产、资金被控股股东、实际控制人及其控制的其他企业违规占用或支配的情况。

4、机构独立情况。公司设立了健全的组织机构体系，独立运作，不存在与控股股东、实际控制人及其关联人机构混同等影响公司独立经营的情形。

5、财务独立情况。公司设有独立的财务会计部门，配备了独立的财务会计人员，建立了独立的会计核算体系和财务管理制度，严格执行《会计法》等会计法律法规，独立进行财务决策。公司成立以来，在银行单独开立帐户，并依法独立申报纳税，独立对外签订合同。

三、同业竞争情况

适用 不适用

四、董事和高级管理人员情况

1、基本情况

姓名	性别	年龄	职务	任职状态	任期起始日期	任期终止日期	期初持股数（股）	本期增持股份数量（股）	本期减持股份数量（股）	其他增减变动（股）	期末持股数（股）	股份增减变动的原因
郭伟	男	56	董事长	现任	2025年12月17日	2028年12月16日	2,814,520	0	0	0	2,814,520	不适用
			董事		2019年05月21日	2028年12月16日						
			总经理	离任	2019年04月29日	2025年12月17日						
邓有高	男	60	董事	现任	2025年12月17日	2028年12月16日	0	0	0	0	0	不适用
			总经理									
			财务负责人									
翁晓锋	男	44	董事	现任	2025年12月17日	2028年12月16日	0	0	0	0	0	不适用
冯如建	男	46	董事	现任	2025年12月17日	2028年12月16日	0	0	0	0	0	不适用
叶留金	男	61	董事	现任	2025年12月17日	2028年12月16日	500,050	0	242,250	0	257,800	二级市场

					日	日						竞价交易减持
李剑	男	45	董事	现任	2019年05月21日	2028年12月16日	112,200	0	0	0	112,200	不适用
			副总经理		2017年03月27日	2026年12月16日						
			董事会秘书		2014年03月22日	2028年12月16日						
白福意	男	53	独立董事	现任	2025年12月17日	2028年12月16日	0	0	0	0	0	不适用
熊岳	女	50	独立董事	现任	2025年12月17日	2028年12月16日	0	0	0	0	0	不适用
上官云飞	男	43	独立董事	现任	2025年12月17日	2028年12月16日	0	0	0	0	0	不适用
凌万水	男	51	董事	离任	2022年05月06日	2025年12月17日	0	0	0	0	0	不适用
			副总经理	现任	2025年12月17日	2026年12月16日						
钱学松	男	48	副总经理	现任	2025年12月17日	2026年12月16日	0	0	0	0	0	不适用
贺安鹰	男	51	董事长	离任	2019年05月21日	2025年10月17日	3,147,592	0	0	0	3,147,592	不适用
			董事		2010年04月13日							
王大勇	男	60	董事	离任	2022年06月24日	2025年12月17日	0	0	0	0	0	不适用
顾红敏	女	58	董事	离任	2020年05月15日	2025年12月17日	5,100	0	0	0	5,100	不适用
			财务负责人		2019年10月28日							
李扬	男	65	独立董事	离任	2019年05月21日	2025年12月17日	0	0	0	0	0	不适用
苏文兵	男	61	独立董事	离任	2022年05月06日	2025年12月17日	0	0	0	0	0	不适用
杨登峰	男	61	独立董事	离任	2022年05月06日	2025年12月17日	0	0	0	0	0	不适用
合计	--	--	--	--	--	--	6,579,462	0	242,250	0	6,337,212	--

报告期是否存在任期内董事和高级管理人员离任的情况

是 否

公司董事、高级管理人员变动情况

适用 不适用

姓名	担任的职务	类型	日期	原因
邓有高	董事	被选举	2025 年 12 月 17 日	换届
邓有高	总经理	聘任	2025 年 12 月 17 日	换届
邓有高	财务负责人	聘任	2025 年 12 月 17 日	换届
翁晓锋	董事	被选举	2025 年 12 月 17 日	换届
冯如建	董事	被选举	2025 年 12 月 17 日	换届
叶留金	董事	被选举	2025 年 12 月 17 日	换届
白福意	独立董事	被选举	2025 年 12 月 17 日	换届
熊岳	独立董事	被选举	2025 年 12 月 17 日	换届
上官云飞	独立董事	被选举	2025 年 12 月 17 日	换届
凌万水	董事	任期满离任	2025 年 12 月 17 日	换届
凌万水	副总经理	聘任	2025 年 12 月 17 日	换届
钱学松	副总经理	聘任	2025 年 12 月 17 日	换届
郭伟	总经理	任期满离任	2025 年 12 月 17 日	换届
贺安鹰	董事长	任期满离任	2025 年 12 月 17 日	换届
贺安鹰	董事	任期满离任	2025 年 12 月 17 日	换届
王大勇	董事	任期满离任	2025 年 12 月 17 日	换届
顾红敏	董事	任期满离任	2025 年 12 月 17 日	换届
顾红敏	财务负责人	任期满离任	2025 年 12 月 17 日	换届
李扬	独立董事	任期满离任	2025 年 12 月 17 日	换届
苏文兵	独立董事	任期满离任	2025 年 12 月 17 日	换届
杨登峰	独立董事	任期满离任	2025 年 12 月 17 日	换届

2、任职情况

公司现任董事、高级管理人员专业背景、主要工作经历以及目前在公司的主要职责

（一）董事会成员

郭伟 男，56 岁，中国国籍。毕业于东南大学，电气工程系电力系统及其自动化专业博士学位，研究员级高级工程师，2012 年获中欧国际工商学院 EMBA 硕士学位。长期从事电力系统保护及控制的研究开发工作，主持参与多个电力自动化产品开发，获得省部级科技进步奖三项，2007 年被南京市政府授予“南京市软件企业十大领军人物”。公司创始股东之一，历任公司董事、执行副总经理、总经理，2025 年 12 月至今任公司董事长，现兼任上海金智晟东电力科技有限公司执行董事及法定代表人、陕西金智智慧新能源科技有限公司执行董事、南京金智乾华低碳科技有限公司执行董事、江苏共创人造草坪股份有限公司（证券代码：605099）独立董事。

邓有高 男，60 岁，中国国籍。1988 年毕业于哈尔滨船舶工程学院（现更为哈尔滨工程大学），船舶与海洋工程专业学士学位；1994 年毕业于江西财经学院（现更名为江西财经大学），商业经济专业硕士学位。具有深圳证券交易所董事会秘书、独立董事资格证

书。历任深圳市鸿基（集团）股份有限公司（证券代码：000040）总裁办公司秘书、财务部副经理、总裁助理、董事会秘书、董事，深圳南天电力有限公司副董事长、董事长，深圳市嘉力达节能科技股份有限公司董事、副总经理，首程控股有限公司（香港联交所上市公司，证券代码：00697）独立非执行董事；2025 年 12 月至今任公司董事、总经理兼财务负责人，现兼任胜龙国际控股有限公司（香港联交所上市公司，证券代码：01094）独立非执行董事、广东恒固嘉业纳米科技有限公司执行董事、盛世恒固（深圳）管理中心（有限合伙）执行事务合伙人、恒固盛世（深圳）管理中心（有限合伙）执行事务合伙人的委派代表、深圳恒固纳米科技有限公司董事、上海天沅纳米科技有限公司监事。

翁晓锋 男，44 岁，中国国籍。大学本科学历，工商管理专业学士学位。2009 年至 2025 年 5 月任四川浪莎控股股份有限公司副董事长，2013 年至今任浙江蓝也科技股份有限公司董事长，2018 年至今任浙江兰腾新材料股份有限公司董事长，2025 年 12 月至今任公司董事。担任浙江省金华市金东区第五届人大代表、浙江省义乌市第十五届人大代表、上海市浙江商会副会长、上海市义乌商会常务副会长、浙江省金华义乌市福利协会常务副会长。2020 年度中国轻工企业针织行业领军人物，22 项发明专利及实用专利发明人（中国国家知识产权局）。

冯如建 男，46 岁，中国国籍。西安交通大学金融学专业，苏州大学工商管理硕士学位，具有中国证券投资基金业协会颁发的基金从业资格。2002 年 7 月至 2015 年 3 月在交通银行股份有限公司苏州分行工作，历任支行客户经理、支行行长助理、支行副行长、分行公司部副总经理。2015 年 3 月至 2025 年 12 月在中国民生银行股份有限公司苏州分行工作，历任行业开发一部负责人、公司业务部负责人、支行行长、投资银行部总经理等，2025 年 12 月至今任公司董事。

叶留金 男，61 岁，中国国籍。毕业于东南大学，电力系统及其自动化专业硕士学位，2004 年获中欧国际工商学院 EMBA。曾任职东南大学电气工程系讲师，公司创始股东之一，历任公司副总经理、董事、执行副总经理、公司常务副总经理、总经理，2025 年 12 月至今任公司董事，现兼任江苏金智集团有限公司经理、北京金智乾华电力科技有限公司执行董事兼总经理、木垒乾华能源科技有限公司执行董事、新疆金智能源科技有限公司执行董事。主持完成“MFC2000 型微机厂用电快速切换装置”的研制，获国家电力公司科技进步三等奖；指导完成“江苏电网继电保护运行及故障信息管理系统”的研究和开发，获 2007 年度国家电网公司科技进步二等奖。

李剑 男，45 岁，中国国籍。毕业于东南大学，法学博士学位，具有国家统一法律职业资格，获得德国国际合作机构（GIZ）进修证书、深圳证券交易所董事会秘书资格证书。2008 年至 2012 年任江苏金智集团有限公司投资经理、法务经理，2013 年至 2015 年 4 月任公司董事长助理，2014 年 3 月至今任公司董事会秘书，2017 年 3 月至今任公司（执行）副总经理，2019 年 5 月至今任公司董事。南京市江宁区第十四次党代会党代表，2025 年南京市劳动模范。现兼任江苏竞泰清洁能源发展有限公司董事、南京东吉光伏科技有限公司执行董事。

白福意 男，53 岁，中国国籍。毕业于浙江财经学院（现浙江财经大学），具有会计师职称与中国注册会计师资格。擅长企业会计核算、财务管理与集团财务管控、战略咨询及投融资并购。曾任职于浙江省供销社（浙江省兴合集团）、浙江正大会计师事务所、浙江华睿投资管理有限公司、浙江诚合资产管理有限公司。现任杭州福海峰私募基金管理有限公司经理、苏州麦迪斯顿医疗科技股份有限公司（证券代码：603990）独立董事、中景辉（杭州）创业投资合伙企业（有限合伙）执行事务合伙人委派代表、浙江点石投资管理有限公司监事、浙江新浪广告有限公司董事，2025 年 12 月至今任公司独立董事。

熊岳 女，50 岁，中国国籍。毕业于西南政法大学，法律硕士学位，具有中国律师执业资格。2008 年至 2010 年 2 月为浙江儒毅律师事务所律师，2010 年 3 月至 2016 年 12 月为浙江六和律师事务所律师，2017 年 1 月至今为北京大成（杭州）律师事务所律师、高级合伙人，2025 年 12 月至今任公司独立董事。

上官云飞 男，43 岁，中国国籍，持有加拿大永久居留权。毕业于西安石油大学。2005 年 9 月至 2010 年 5 月就职于信永中和会计师事务所，任审计专员至项目经理。2010 年 6 月至 2011 年 6 月就职于海尔财务有限责任公司，任职审计经理。2011 年 10 月至 2015 年 12 月就职于乐视（北京）控股有限公司，任职财务负责人。2022 年 9 月至今任北京新京成科技有限公司副总裁，2025 年 12 月至今任公司独立董事。

（二）高级管理人员

公司总经理、财务负责人邓有高、副总经理兼董事会秘书李剑简历同前。

凌万水 男，52 岁，中国国籍，中国民主建国会会员。毕业于上海交通大学，获电气工程系电力系统及其自动化专业博士学位，正高级工程师。长期从事智能配电网研究开发工作，主持参与多个配电自动化产品开发，获得省部级科技进步奖四项、技术发明奖一项。2008 年加入上海金智晟东电力科技有限公司（简称“金智晟东”），历任金智晟东副

总经理、公司智慧能源业务副总经理、公司董事；现任公司智慧能源业务总经理、金智晟东总经理，2025 年 12 月至今任公司副总经理。

钱学松 男，48 岁，中国国籍。毕业于上海交通大学电气工程学院，中欧国际工商学院 EMBA 硕士在读。2008 年加入江苏东大金智信息系统有限公司（简称“金智信息”），历任金智信息上海分公司总经理、金智信息副总经理、常务副总经理。现任金智信息总经理，兼任江苏金智慧安科技有限公司董事长，江苏金智慧恒科技有限公司执行董事、上海东大金智信息系统有限公司执行董事、南京金智视讯技术有限公司执行董事、南京金智视讯设备有限公司执行董事，2025 年 12 月至今任公司副总经理。

控股股东、实际控制人同时担任上市公司董事长和总经理的情况

适用 不适用

在股东单位任职情况

适用 不适用

任职人员姓名	股东单位名称	在股东单位担任的职务	任期起始日期	任期终止日期	在股东单位是否领取报酬津贴
叶留金	江苏金智集团有限公司	经理	2026 年 01 月 22 日		是
在股东单位任职情况的说明	江苏金智集团有限公司为公司原控股股东，于 2025 年 10 月 17 日将其所持有的公司 16.01% 的股份协议转让给南京智迪、浙江智勇后，现持有公司 4.02% 的股份。				

在其他单位任职情况

适用 不适用

任职人员姓名	其他单位名称	在其他单位担任的职务	任期起始日期	任期终止日期	在其他单位是否领取报酬津贴
郭伟	江苏共创新草坪股份有限公司	独立董事	2024 年 05 月 20 日	2027 年 05 月 19 日	是
邓有高	广东恒固嘉业纳米科技有限公司	执行董事	2020 年 09 月 04 日		否
邓有高	深圳恒固纳米科技有限公司	董事	2023 年 08 月 04 日		否
邓有高	盛世恒固（深圳）管理中心（有限合伙）	执行事务合伙人	2020 年 09 月 08 日		否
邓有高	恒固盛世（深圳）管理中心（有限合伙）	执行事务合伙人的委派代表	2022 年 06 月 09 日		否
邓有高	上海天沅纳米科技有限公司	监事	2019 年 08 月 01 日		否
邓有高	胜龙国际控股有限公司	独立非执行董事	2018 年 04 月 02 日		是
翁晓锋	浙江蓝也科技股份有限公司	董事长	2013 年 04 月 07 日		是
翁晓锋	浙江兰腾新材料股份有限公司	董事长	2018 年 07 月 30 日		否
叶留金	北京金智乾华电力科技有限公司	执行董事	2015 年 09 月 21 日		否
叶留金	木垒乾华能源科	执行董事	2023 年 03 月 28 日		否

	技有限公司		日		
叶留金	新疆金智能能源科技有限公司	执行董事	2023年03月07日		否
李剑	江苏竞泰清洁能源发展有限公司	董事	2018年01月26日		否
白福意	杭州福海峰私募基金管理有限公司	经理	2025年8月1日		是
白福意	中景辉（杭州）创业投资合伙企业（有限合伙）	执行事务合伙人委派代表	2024年01月22日		否
白福意	苏州麦迪斯顿医疗科技股份有限公司	独立董事	2025年05月20日		是
白福意	杭州毅仁创新投资有限公司	监事	2024年01月30日	2026年03月11日	否
白福意	浙江点石投资管理有限公司	监事	2009年03月13日		否
白福意	浙江新浪广告有限公司	董事	2001年10月29日		否
熊岳	北京大成（杭州）律师事务所	律师、高级合伙人	2017年01月01日		是
上官云飞	北京新京成科技有限公司	副总裁	2022年09月01日		是
在其他单位任职情况的说明	无				

公司现任及报告期内离任董事和高级管理人员近三年证券监管机构处罚的情况

适用 不适用

2024年5月，公司第八届独立董事苏文兵收到了中国证券监督管理委员会下发的《行政处罚决定书》（〔2024〕36号）。其在担任江苏宏图高科股份有限公司（以下简称“宏图高科”）独立董事期间，因宏图高科2017年、2018年信息披露违法违规行为，被认定为其他直接责任人员，给予警告，并处以10万元罚款。上述行政处罚事项与本公司无关，不会对公司的日常经营活动产生影响。

3、董事、高级管理人员薪酬情况

董事、高级管理人员薪酬的决策程序、确定依据、实际支付情况

决策程序：公司第八届董事会独立董事津贴为每人每年12万元（税前），由公司2022年5月6日召开的2021年度股东会审议决定；在公司任职的董事和高级管理人员按照行政职务及绩效考核情况确定报酬，由董事会薪酬与考核委员会审核通过后提交董事会、股东会批准；不在公司任职的董事不在公司领取薪酬。

确定依据：在公司领取报酬的董事和高级管理人员，根据公司年度经营目标以及在公司担任的职务，按公司年初制定的目标任务，结合目标任务的实际完成情况和考核办法获得报酬；独立董事领取固定津贴；不在公司任职的其他董事不在公司领取薪酬。

实际支付情况：报告期内，公司董事和高级管理人员从公司获得的税前报酬合计666.18万元人民币。

公司报告期内董事和高级管理人员薪酬情况

单位：万元

姓名	性别	年龄	职务	任职状态	从公司获得的税前报酬总额	是否在公司关联方获取报酬	
郭伟	男	56	董事长	现任	122.80	否	
			董事				
			总经理	离任			
邓有高	男	60	董事	现任	10.84	否	
			总经理				
			财务负责人				
翁晓锋	男	44	董事	现任	0	否	
冯如建	男	46	董事	现任	0	否	
叶留金	男	61	董事	现任	0	是	
李剑	男	45	董事	现任	92.24	否	
			董事会秘书				
			副总经理				
白福意	男	53	独立董事	现任	0	否	
熊岳	女	50	独立董事	现任	0	否	
上官云飞	男	43	独立董事	现任	0	否	
凌万水	男	51	董事	离任	116	否	
凌万水	男	51	副总经理	现任	116	否	
钱学松	男	48	副总经理	现任	112	否	
贺安鹰	男	51	董事	离任	124.50	否	
			董事长				
王大勇	男	60	董事	离任	0	否	
顾红敏	女	58	董事	离任	51.80	否	
			财务负责人				
李扬	男	65	独立董事	离任	12	否	
苏文兵	男	61	独立董事	离任	12	否	
杨登峰	男	61	独立董事	离任	12	否	
合计	--	--	--	--	666.18	--	

报告期末全体董事和高级管理人员实际获得薪酬的考核依据	公司相关薪酬与考核管理制度
报告期末全体董事和高级管理人员实际获得薪酬的考核完成情况	2025 年度，独立董事领取的独立董事津贴不适用考核情况；不在公司担任除董事外其他职务的非独立董事不在公司领取薪酬；其他非独立董事和高级管理人员依据公司绩效考核规定获得相应的薪酬，绩效考核工作按公司绩效考核规定，有效执行并完成。
报告期末全体董事和高级管理人员实际获得薪酬的递延支付安排	无
报告期末全体董事和高级管理人员实际获得薪酬的止付追索情况	无

其他情况说明

□适用 ☑不适用

五、报告期内董事履行职责的情况

1、董事出席董事会及股东大会的情况

董事出席董事会及股东大会的情况							
董事姓名	本报告期应参加董事会次数	现场出席董事会次数	以通讯方式参加董事会次数	委托出席董事会次数	缺席董事会次数	是否连续两次未亲自参加董事会会议	出席股东大会次数
郭伟	6	6	0	0	0	否	2
邓有高	1	1	0	0	0	否	1
翁晓锋	1	1	0	0	0	否	1
冯如建	1	1	0	0	0	否	1
叶留金	1	1	0	0	0	否	1
李剑	6	6	0	0	0	否	2
白福意	1	1	0	0	0	否	1
熊岳	1	1	0	0	0	否	1
上官云飞	1	1	0	0	0	否	1
贺安鹰	5	4	1	0	0	否	1
王大勇	5	2	3	0	0	否	1
凌万水	5	5	0	0	0	否	1
顾红敏	5	5	0	0	0	否	1
李扬	5	5	0	0	0	否	1
苏文兵	5	5	0	0	0	否	1
杨登峰	5	5	0	0	0	否	1

连续两次未亲自出席董事会的说明：不适用

2、董事对公司有关事项提出异议的情况

董事对公司有关事项是否提出异议

是 否

报告期内董事对公司有关事项未提出异议。

3、董事履行职责的其他说明

董事对公司有关建议是否被采纳

是 否

董事对公司有关建议被采纳或未被采纳的说明

公司董事根据《公司法》《证券法》《深圳证券交易所股票上市规则》《公司章程》《董事会议事规则》等法律法规和制度的规定，忠实、勤勉地履行职责，积极按时出席相关会议，认真审议各项议案，对公司治理和日常经营决策等方面提出了宝贵的专业性意见，有效提高了公司规范运作和科学决策水平。此外，公司独立董事对于公司利润分配、关联交易等事项进行了事前审议，有效维护了广大投资者特别是中小投资者的合法权益。

六、董事会下设专门委员会在报告期内的情况

委员会名称	成员情况	召开会议次数	召开日期	会议内容	提出的重要意见和建议	其他履行职责的情况	异议事项具体情况（如有）
战略委员会	贺安鹰、郭伟、王大勇、李扬、苏文兵	1	2025年03月28日	1、审议关于向银行申请综合授信额度的议案； 2、审议关于控股子公司向银行申请综合授信及公司为其提供担保的议案； 3、审议关于以自有闲置资金投资理财的议案	审议通过，并同意提交董事会审议	无	无
审计委员会	苏文兵、杨登峰、贺安鹰	5	2025年03月28日	1、审议公司2024年度财务报告； 2、审议公司2024年度财务决算报告； 3、审议公司2024年度内部控制评价报告； 4、审议关于会计政策变更的议案； 5、审议关于2024年度计提资产减值准备及坏账核销的议案； 6、审议关于2024年度会计师事务所履职情况评估报告； 7、审议关于审计委员会对2024年度会计师事务所履行监督职责情况的报告； 8、审议关于独立董事2024年度独立性自查情况的专项意见； 9、审议关于续聘2025年度财务审计机构的议案； 10、审议2024年度内部审计工作总结； 11、审议2025年度内部审计工作计划	审议通过各议案，并同意将1-9项提交董事会审议	无	无
			2025年04月24日	1、审议公司2025年第一季度财务报表； 2、审议2025年第一季度内部审计工作报告	同意2025年第一季度报告中财务信息，并提交董事会审议	无	无
			2025年08月18日	1、审议公司2025年半年度财务报告； 2、审议2025年半年度内部审计工作报告	同意2025年半年度报告中财务信息，并提交董事会审议	无	无
			2025年10月23日	1、审议公司2025年第三季度财务报表； 2、审议2025年第三季度内部审计工作报告	同意2025年第三季度报告中财务信息，并提交董事会审议	无	无
			2025年12月12日	1、关于任命公司财务负责人及内部审计负责人的议案； 2、关于修订《内部审计制度》的议案； 3、关于修订《董事会审计委员会议事规则》的议案	审议通过，并同意提交董事会审议	无	无

提名委员会	杨登峰、 苏文兵、 贺安鹰	2	2025 年 11 月 26 日	1、审议关于选举公司第九届董事会非独立董事的议案； 2、审议关于选举公司第九届董事会独立董事的议案	审议通过， 并同意提交 董事会审议	无	无
提名委员会	杨登峰、 苏文兵、 贺安鹰	2	2025 年 12 月 12 日	1、审议关于任命公司高级管理人员的议案	审议通过， 并同意提交 董事会审议	无	无
薪酬与考核委员会	李扬、郭 伟、杨登 峰	1	2025 年 03 月 28 日	1、审议公司 2024 年度董事、监事及高级管理人员薪酬的议案	审议通过， 并同意提交 董事会审议	无	无

七、审计委员会工作情况

审计委员会在报告期内的监督活动中发现公司是否存在风险

是 否

审计委员会对报告期内的监督事项无异议。

八、公司员工情况

1、员工数量、专业构成及教育程度

报告期末母公司在职员工的数量（人）	491
报告期末主要子公司在职员工的数量（人）	682
报告期末在职员工的数量合计（人）	1,173
当期领取薪酬员工总人数（人）	1,173
母公司及主要子公司需承担费用的离退休职工人数（人）	4
专业构成	
专业构成类别	专业构成人数（人）
生产人员	109
销售人员	181
技术人员	748
财务人员	42
行政人员	93
合计	1,173
教育程度	
教育程度类别	数量（人）
硕士及以上	155
本科	753
大专及以下	265
合计	1,173

2、薪酬政策

公司薪酬政策的制定同时兼顾外部竞争性和内部公平性。薪酬组成包括基本工资、绩效工资、各项福利津贴等内容，保持具有竞争力的薪酬水平。

3、培训计划

为满足公司不断发展的需要，持续提升员工职业技能与职业素养，公司不断优化培训管理体系、丰富培训资源。针对新员工，公司每年都举办应届生新员工培训，侧重对其进行公司概况、组织架构、公司文化、相关制度流程、质量管理体系培训、素质拓展等提升综合素养；针对在岗员工，公司通过内部岗位培训及参加外部研讨会、技术培训、同行业交流等形式，持续提高员工的专业技术水平和业务能力；针对中高层管理人员，公司通过提供人力资源管理、财务管理、领导力、沟通技巧、时间管理、团队建设等管理能力的相关培训，帮助其改善管理工作绩效。此外，公司还通过举办金智思想会、举办 Deng 塔计划等多种方式，更进一步地满足员工个性化的培训需求。同时，公司为员工提供多种职业发展路径，大胆启用年轻人，持续为公司发展注入新生力量。

4、劳务外包情况

适用 不适用

九、公司利润分配及资本公积金转增股本情况

报告期内利润分配政策，特别是现金分红政策的制定、执行或调整情况

适用 不适用

为明确公司对股东的合理投资回报，增加利润分配决策透明度和可操作性，便于股东对公司经营情况和利润分配进行监督，根据中国证监会《上市公司监管指引第 3 号—上市公司现金分红（2023 年修订）》相关要求，公司 2023 年度股东会审议通过了《关于未来三年股东分红回报的规划（2024-2026 年度）》。

2025 年 5 月 7 日，公司 2024 年度股东会审议通过了 2024 年度利润分配方案：以截止 2024 年 12 月 31 日公司总股本 400,577,071 股为基数，向全体股东每 10 股现金分红 0.4 元（含税），预计现金分红总额共计 16,023,082.84 元（含税）。报告期内，以上利润分配已实施完毕，权益分派股权登记日为 2025 年 6 月 12 日，除权除息日为 2025 年 6 月 13 日，现金分红总额共计 16,023,082.84 元（含税）。

2025 年 8 月 28 日，根据公司 2024 年度股东大会的授权，公司第八届董事会第二十次会议审议通过了 2025 年半年度利润分配方案：以截止 2025 年 6 月 30 日公司总股本 400,577,071 股为基数，向全体股东每 10 股现金分红 0.25 元（含税），预计现金分红总额共计 10,014,426.77 元（含税）。报告期内，以上利润分配已实施完毕，权益分派股权

登记日为 2025 年 9 月 18 日，除权除息日为 2025 年 9 月 19 日，现金分红总额共计 10,014,425.62 元（含税）。

公司上述现金分红政策的制定及执行情况，符合《公司章程》的规定，调整和变更的程序合法、合规且充分透明，分红标准和比例明确且清晰，相关的决策程序和机制完备，独立董事尽职履责并发挥了应有的作用，股东会和日常投资者接待为中小股东提供了充分表达意见和诉求的机会，中小股东的合法权益得到充分维护。

现金分红政策的专项说明	
是否符合公司章程的规定或股东会决议的要求：	是
分红标准和比例是否明确和清晰：	是
相关的决策程序和机制是否完备：	是
独立董事是否履职尽责并发挥了应有的作用：	是
公司未进行现金分红的，应当披露具体原因，以及下一步为增强投资者回报水平拟采取的举措：	不适用
中小股东是否有充分表达意见和诉求的机会，其合法权益是否得到了充分保护：	是
现金分红政策进行调整或变更的，条件及程序是否合规、透明：	是

公司报告期内盈利且母公司可供股东分配利润为正但未提出现金红利分配预案

适用 不适用

本报告期利润分配及资本公积金转增股本情况

适用 不适用

每 10 股送红股数（股）	0
每 10 股派息数（元）（含税）	0.25
分配预案的股本基数（股）	400,577,071
现金分红金额（元）（含税）	10,014,426.78
以其他方式（如回购股份）现金分红金额（元）	0.00
现金分红总额（含其他方式）（元）	10,014,426.78
可分配利润（元）	498,663,456.98
现金分红总额（含其他方式）占利润分配总额的比例	100%

本次现金分红情况

公司发展阶段属成长期且有重大资金支出安排的，进行利润分配时，现金分红在本次利润分配中所占比例最低应达到 20%

利润分配或资本公积金转增预案的详细情况说明

经天衡会计师事务所（特殊普通合伙）审计，公司 2025 年度实现净利润(母公司报表)为 18,278,922.86 元，提取法定盈余公积金 1,827,892.29 元，当年可供分配利润为 16,451,030.57 元，加年初未分配利润 508,249,934.87 元，减本年度已派发的 2024 年度和 2025 年半年度现金股利 26,037,508.46 元（其中：2024 年年度利润分配 16,023,082.84 元，2025 年半年度利润分配 10,014,425.62 元），可供股东分配的利润为 498,663,456.98 元。

依据《公司法》和《公司章程》等有关规定，结合公司 2025 年度经营情况、现金流情况，在充分考虑投资者合理回报、公司未来业务发展、再投资需求、新业务拓展需要等因素后，董事会拟定的 2025 年度利润分配预案为：

以截至 2025 年 12 月 31 日公司总股本 400,577,071 股为基数，向全体股东每 10 股现金分红 0.45 元（含税），预计现金分红总额共计 18,025,968.19 元（含税），剩余未分配利润滚存至下一年度。本年度不进行资本公积转增股本，也不送红股。

如本预案获得股东会审议通过，2025 年度公司累计现金分红总额为 28,040,393.81 元，占 2025 年度归属于上市公司股东

净利润的比例为 42.47%。
若在本利润分配预案实施前可参与分配的总股数发生变化的，将按照现金分红总额不变的原则，相应调整分配比例。

十、公司股权激励计划、员工持股计划或其他员工激励措施的实施情况

适用 不适用

公司报告期无股权激励计划、员工持股计划或其他员工激励措施及其实施情况。

十一、报告期内的内部控制制度建设及实施情况

1、内部控制建设及实施情况

报告期内，公司根据《企业内部控制基本规范》及其配套指引的规定和其他内部控制监管要求，持续完善内部控制制度建设，不断强化董事会及关键岗位的内控意识和责任，确保内部控制制度得到有效执行，并由董事会审计委员会、审计稽查部共同组成公司的风险内控管理组织体系，对公司的内部控制管理进行监督与评价。公司通过内部控制体系的运行、分析与评价，有效防范了经营管理中的风险，促进了内部控制目标的实现。

根据公司财务报告内部控制重大缺陷的认定情况，于内部控制评价报告基准日，不存在财务报告内部控制重大缺陷。董事会认为，公司已按照企业内部控制规范体系和相关规定的要求在所有重大方面保持了有效的财务报告内部控制。

根据公司非财务报告内部控制重大缺陷认定情况，于内部控制评价报告基准日，公司未发现非财务报告内部控制重大缺陷。

2、报告期内发现的内部控制重大缺陷的具体情况

是 否

十二、公司报告期内对子公司的管理控制情况

公司名称	整合计划	整合进展	整合中遇到的问题	已采取的解决措施	解决进展	后续解决计划
不适用	不适用	不适用	不适用	不适用	不适用	不适用

对子公司的管理控制存在异常

是 否

十三、内部控制评价报告或内部控制审计报告

1、内控评价报告

内部控制评价报告全文披露日期	2026 年 04 月 17 日
内部控制评价报告全文披露索引	公司《2025 年度内部控制评价报告》刊登于公司指定信息披露网站

	http://www.cninfo.com.cn。	
纳入评价范围单位资产总额占公司合并财务报表资产总额的比例		100.00%
纳入评价范围单位营业收入占公司合并财务报表营业收入的比例		100.00%
缺陷认定标准		
类别	财务报告	非财务报告
定性标准	<p>出现下列情形之一的，认定为重大缺陷：</p> <p>①公司控制环境无效；</p> <p>②公司董事和高级管理人员舞弊；</p> <p>③注册会计师发现当期财务报表存在重大错报，而公司内部控制运行过程中未能发现该错报；</p> <p>④公司审计委员会和审计部对内部控制的监督无效；</p> <p>出现下列情况之一的，认定为重要缺陷：</p> <p>①未按照公认会计准则选择和应用会计政策；</p> <p>②反舞弊程序和控制无效；</p> <p>③财务报告过程中出现单独或多项缺陷，虽然未达到重大缺陷认定标准，但影响到财务报告的真实、准确目标。</p> <p>一般缺陷：未构成重大缺陷、重要缺陷标准的其他内部控制缺陷。</p>	<p>出现下列情形之一的，认定为重大缺陷：</p> <p>①违反国家法律、法规或规范性文件；</p> <p>②决策程序不科学导致重大决策失误；</p> <p>③重要业务制度性缺失或系统性失效；</p> <p>④重大或重要缺陷不能得到有效整改；</p> <p>⑤安全、环保事故对公司造成重大负面影响的情形。出现下列情形之一的，认定为重要缺陷：</p> <p>①重要业务制度或系统存在的缺陷；</p> <p>②内部控制内部监督发现的重要缺陷未及时整改；</p> <p>③重要业务系统运转效率低下。</p> <p>一般缺陷：一般业务制度或系统存在缺陷。</p>
定量标准	<p>重大缺陷：资产总额潜在错报金额\geq资产总额的 2.5%；营业收入潜在错报金额\geq主营业务收入的 5%；利润总额潜在错报金额\geq利润总额的 5%。</p> <p>重要缺陷：资产总额的 1%\leq错报金额$<$资产总额的 2.5%；营业收入的 2%\leq错报金额$<$主营业务收入的 5%；利润总额的 3%\leq错报金额$<$利润总额的 5%。</p> <p>一般缺陷：资产总额错报金额$<$资产总额的 1%；营业收入错报金额$<$主营业务收入的 2%；利润总额错报金额$<$利润总额的 3%。</p>	参照财务报告内部控制缺陷评价的定量标准执行。
财务报告重大缺陷数量（个）		0
非财务报告重大缺陷数量（个）		0
财务报告重要缺陷数量（个）		0
非财务报告重要缺陷数量（个）		0

2、内部控制审计报告

适用 不适用

内部控制审计报告中的审议意见段	
我们认为，江苏金智科技股份有限公司于 2025 年 12 月 31 日按照《企业内部控制基本规范》和相关规定在所有重大方面保持了有效的财务报告内部控制。	
内控审计报告披露情况	披露
内部控制审计报告全文披露日期	2026 年 04 月 17 日

内部控制审计报告全文披露索引	公司《2025 年度内部控制审计报告》刊登于公司指定信息披露网站 http://www.cninfo.com.cn 。
内控审计报告意见类型	标准无保留意见
非财务报告是否存在重大缺陷	否

会计师事务所是否出具非标准意见的内部控制审计报告

是 否

会计师事务所出具的内部控制审计报告与董事会的自我评价报告意见是否一致

是 否

报告期或上年度是否被出具内部控制非标准审计意见

是 否

十四、上市公司治理专项行动自查问题整改情况

不适用

十五、环境信息披露情况

上市公司及其主要子公司是否纳入环境信息依法披露企业名单

是 否

十六、社会责任情况

公司始终坚持做一个负责任的企业，秉承服务国家和造福社会的企业理念。多年来，在企业持续稳健发展、保护股东利益的同时，积极保护债权人和职工的合法权益，诚信对待供应商、客户和消费者，积极从事环境保护，积极参与振兴民族产业、扶持国民教育、支援赈灾和各类社会公益事业，从而促进公司自身与全社会的协调、和谐发展。具体情况如下：

1、股东和债权人权益保护方面

公司严格按照《公司法》《证券法》《上市公司治理准则》等法律法规要求，不断完善公司法人治理结构，建立健全内部控制制度，形成了股东会、董事会、董事会专门委员会以及高级管理层为主体结构的决策与经营体系，分别行使权力机构、决策机构、监督机构、执行机构职能，切实保障全体股东及债权人的权益。

2025 年，公司共召开 2 次股东会、6 次董事会、5 次监事会，共审议 45 项议案，决策程序合法、合规。公司本年度召开的股东会，均提供了网络投票方式，促使更多股东参会并行使权利；此外，为尊重中小投资者利益，提高中小投资者对公司股东会决议的重大事项的参与度，公司对中小投资者进行单独计票。公司独立董事在审议公司利润分配、关联交易等议案时进行了事前审议，有效地维护了中小股东合法权益。

信息披露方面，公司严格按照上市公司信息披露等有关规定，真实、准确、公平、完整、及时地披露有关信息，不断提高信息披露的质量，未发生选择性信息披露事件。同时，公司不断加强投资者关系管理工作，通过电话、网络、说明会及现场接待等多种方式积极与投资者进行交流互动，树立了良好的市场形象。在深圳证券交易所上市公司 2024-2025 年度信息披露工作评价中，公司荣获最高评价等级 A 级。

公司在经济效益稳步增长的同时，重视对投资者的合理回报，积极构建与股东的和谐关系。公司实行持续、稳定的利润分配政策，并积极采取现金分配方式，自 2006 年上市以来，每年都进行现金分红，公司年均现金分红占合并报表归母净利润的比例超过 30%，确保公司股东获得稳定持续的投资回报。此外，公司积极响应监管政策倡导，进一步提高分红频次，增强投资者的获得感，于 2024 年度推出中期分红安排。

在积极谋求公司发展、追求股东利益的同时，公司也非常重视对债权人的权益保护，严格履行与债权人的合同约定，及时向债权人通报与其债权权益相关的重大信息，保障债权人的合法权益。通过对债权人的权益保护，公司与债权人建立了积极、良好的战略合作伙伴关系。公司为中国人民银行授信机构评定的 AAA 级信用企业、江苏省重合同守信用企业。

2、职工权益保护方面

公司始终坚持以人为本的管理理念，依法规范员工与公司的关系，坚持公开、公正、公平、双向选择、择优聘用的原则，坚持注重能力素质、兼顾业绩效率的原则，不断完善选人用人机制，着力为员工提供公平的工作环境、积极的文化氛围、完备的福利薪酬体系以及广阔的员工发展空间，实现企业与员工的共同发展，构建和谐和谐的劳资关系。

公司严格遵守《劳动法》《劳动合同法》等法律法规的要求，依法保护员工的合法权益，实行全员劳动合同制，与所有员工签订劳动合同；严格执行社会保障制度，并为职工依法缴纳各项法定社会保险和住房公积金等。

公司重视对员工的福利建设，在传统节日为员工准备礼品，每年定期组织员工体检，为员工办理补充医疗保险，为新员工提供宿舍、人才公寓安排，为哺乳期员工设立母婴室，为职工子女提供暑期托管班，根据国家规定充分保障女职工在怀孕、生产、哺乳期间所享有的福利待遇，认真执行职工带薪年假制度，为员工提供健康、安全的生产和工作环境，切实维护员工的切身和合法利益。

公司坚持员工培训与工作需要相结合，通过完善的员工培训体系，针对不同需求的员工采取不同的培训方式，实现员工综合素质的持续提升。

公司合理配置资源，有效开展职业健康安全管理活动，控制风险，预防事故，减少伤害，同时，公司注重对员工的安全教育与培训，不定期组织员工参加生产知识培训和消防安全演练，提高员工安全生产意识和自我保护能力。公司以员工的健康安全为己任，遵守安全法律法规，尊重及维护公众和相关方的健康与安全权益，努力为员工创造一个安全、和谐的工作环境，已按照国际 ISO9001:2015 质量管理体系、ISO 14001:2015 环境管理体系、OHSAS 18001:2007 职业健康安全管理体系的要求，结合公司实际，建立了质量环境职业健康安全管理体系。

公司高度重视企业文化建设，积极开展各项文化娱乐活动，为员工提供才艺展示平台，丰富员工的业余生活。公司每年积极组织、开展各种文体活动，包括组织迎春联欢会、“三八节”春游、端午节包粽子、快乐健身等多种形式活动，有效促进了员工之间的沟通与交流，增强员工的团队合作意识和集体荣誉感，提高凝聚力和向心力。公司内部还设有“金智瑜伽”、“金智舞蹈”、“金智夜校”等多元化社团，涵盖书法、乐器、非遗等领域，为员工间兴趣交流、相互了解、互助互爱提供良好平台。

3、供应商、客户和消费者权益保护方面

公司坚持平等协商、互利共赢的原则，同时不断完善采购流程与机制，建立公平、公正的评估体系，积极防范采购过程中暗箱操作、商业贿赂和不正当交易的情形，为供应商创造良好的竞争环境。公司严格遵守并履行与供应商的合同约定，友好协商解决纷争，保证供应商的合理合法权益。公司与商业合作伙伴、投资伙伴的信用情况良好，无违法违规记录。

“信守承诺、承担责任，诚实做人、踏实做事”、“致力于与客户建立持续和双赢的伙伴关系”这是公司长期坚持的经营理念，已成为公司的核心价值观与管理原则。公司致力于为客户提供高质量的产品和服务。

公司通过了 ISO9001 质量管理体系认证，公司各部门严格按照质量管理体系的要求进行各项生产活动，职责明确，做到事前有计划、事中有控制、事后有记录、有评估，实现持续改进；同时要求供方的质量符合 ISO9000 标准要求。

4、环境保护与可持续发展

公司为高科技型企业，生产经营活动主要为智力化劳动生产过程，对环境影响较小。公司的环境保护方针为：遵守法律法规，预防环境污染；积极节能降耗，不断持续改进。公司已获得 ISO14001 环境管理体系认证，并严格依据该体系标准和相关法律法规指导公司环境保护工作，预防环境污染，实施持续改善，努力提高环保水平，将节约能源、减少废弃物、不断地改善环境贯穿于开发、生产、营销的全过程。2023 年 1 月，公司入围 2022 年江苏省绿色工厂名单；2026 年 2 月，公司荣获“国家绿色工厂”荣誉称号。

中华人民共和国工业和信息化部
Ministry of Industry and Information Technology of the People's Republic of China

阳光小信 无障碍 手机端 邮箱 微信 微博 RSS订阅

请输入关键字

首页 组织机构 新闻发布 政务公开 政务服务 互动交流 工信数据

首页 > 工业和信息化部 > 机关司局 > 节能与综合利用司 > 绿色制造

绿色工厂、绿色工业园区 (2025年) 名单公示

发布时间: 2026-02-05 14:05 来源: 节能与综合利用司

按照《绿色工厂梯度培育及管理暂行办法》《工业和信息化部办公厅关于开展2025年度绿色工厂推荐工作的通知》有关要求，经省级工业和信息化主管部门推荐及专家审核，现将2025年度新培育绿色工厂、绿色工业园区以及动态管理调整的工厂、园区予以公示。如有异议，请在公示期内与我们联系，并提交相关证明材料。

公示时间: 2026年2月5日至2026年2月19日
联系单位: 工业和信息化部节能与综合利用司
联系电话: 010-68205340
电子邮箱: hbc@miit.gov.cn

序号	地区	工厂名称
540	江苏	东大制药(中国)有限公司
541	江苏	江阴华信集团有限公司
542	江苏	常州东方国际集团(江苏)有限公司
543	江苏	江苏海洋集团股份有限公司
544	江苏	西门子电力自动化有限公司
545	江苏	中耀科技(常熟)有限公司
546	江苏	江苏金智科技股份有限公司
547	江苏	江苏科达车业股份有限公司
548	江苏	常州华信汽车零部件有限公司

公司自身的金智科技园已建成并成功运行多年兆瓦级的屋顶光伏电站，配备了储能、充电桩、综合能效管控系统，实现了“光、储、充、管”及“源、网、荷、储”一体化，在实现园区部分用电的自给自足的同时，有效降低了公司的总体能耗，且以可计量、可视化的方式全景展示园区碳排放实时数据及路径。光伏系统年发电约 120 万 KWh，采用低压（380V）用户侧并网，自发自用余电上网，年均节省标煤 485 吨，减少碳粉尘排放 326 吨，减排二氧化碳 1196 吨。公司园区分布式光伏项目上网量获国家能源局核发了绿色电力证

书，并已通过挂牌形式在“中国绿色电力证书交易平台”进行交易。报告期内，公司“金智科技近零碳智慧园区项目”当选南京十佳低碳应用推广场景。

5、公共关系和社会公益事业

公司及公司员工一直致力于回报社会、回报国家，扶持国民教育、支援赈灾和各类社会公益事业。公司坚持依法纳税、守法合规、诚信经营，纳税额逐年稳步上升。此外，公司高度重视与政府部门、监管机关、大众媒体、社会公众的沟通与联系，主动配合政府部门和监管部门的监督和检查，履行好自身的责任与义务。

报告期内，公司对外捐赠 31 万元，用于东南大学、东北电力大学奖学奖教金，与东南大学电气工程学院共同为南华县雨露中心学校捐赠电脑、通过“南京市爱心传递社会工作服务中心”捐赠西藏定日县扎西宗乡私美村等公益活动。此外，公司还组织了慰问消防、城管等一系列公益活动，并持续在园区设立暑假托管班帮助职工解决子女暑期无人看管的后顾之忧。

报告期内，公司成功获得 SA8000 社会责任管理体系认证。该认证由国际社会责任组织（SAI）联合欧美跨国公司及其他国际组织制定，是国际认可的社会责任标准。这标志着公司在履行社会责任、保障员工权益方面的规范性得到进一步肯定。

十七、巩固拓展脱贫攻坚成果、乡村振兴的情况

公司积极响应国家巩固拓展脱贫攻坚成果、全面推进乡村振兴战略部署，切实履行社会责任。报告期内，公司与东南大学电气工程学院共同为南华县雨露中心学校捐赠电脑、通过“南京市爱心传递社会工作服务中心”捐赠西藏定日县扎西宗乡私美村，持续开展消费帮扶等工作，以实际行动践行企业社会责任，弘扬扶贫济困的传统美德。

第五节 重要事项

一、承诺事项履行情况

1、公司实际控制人、股东、关联方、收购人以及公司等承诺相关方在报告期内履行完毕及截至报告期末尚未履行完毕的承诺事项

适用 不适用

承诺事由	承诺方	承诺类型	承诺内容	承诺时间	承诺期限	履行情况
收购报告书或权益变动报告书中所作承诺	南京智迪汇盈科技合伙企业（有限合伙）、浙江智勇股权投资合伙企业（有限合伙）	关于同业竞争、关联交易、资金占用方面的承诺	<p>1、本企业及本企业控制的企业目前没有、将来也不以任何方式直接或间接从事与上市公司及其控股子公司现有及将来从事的业务构成同业竞争的任何活动。</p> <p>2、本企业及本企业控制的企业将避免直接或间接地从事与上市公司及其控制的公司从事的业务构成同业竞争的业务活动，今后的任何时间亦不会直接或间接地以任何方式（包括但不限于在中国境内通过投资、收购、联营、兼并、受托经营等方式）另行从事与上市公司从事的业务存在实质性竞争或潜在竞争的业务活动。</p> <p>3、若本企业未来从任何第三方获得的任何涉及上市公司业务的商业机会，与上市公司从事的业务存在竞争或潜在竞争的，则本企业将立即通知上市公司，在征得第三方允诺后，尽力将该商业机会让予上市公司。</p> <p>4、本企业不会利用从上市公司了解或知悉的信息协助第三方从事任何与上市公司从事的业务存在实质性竞争或潜在竞争的经营活动。</p> <p>5、在本企业直接或者间接控制上市公司期间本承诺函有效，若因本企业违反上述承诺而导致上市公司权益受到损害的，本企业将依法承担相应的赔偿责任。</p>	2025年07月25日	长期	严格履行
收购报告书或权益变动报告书中所作承诺	南京智迪汇盈科技合伙企业（有限合伙）、浙江智勇股权投资合伙企业（有限合伙）	其他承诺	<p>1、本次交易不存在可能导致上市公司在业务、资产、财务、人员、机构等方面丧失独立性的潜在风险。</p> <p>2、本次交易完成后，本企业及本企业控制的除上市公司以外的其他企业将继续积极保持上市公司人员独立、资产独立完整、业务独立、财务独立、机构独立，并严格遵守中国证监会关于上市公司独立性的相关规定，不利用控制权违反上市公司规范运作程序，不非法干预上市公司经营决策，不损害上市公司和其他股东的合法权益。</p> <p>3、如本企业违反上述承诺给上市公司</p>	2025年07月25日	长期	严格履行

			及其投资者造成损失的，将依法承担赔偿责任。			
收购报告书或权益变动报告书中所作承诺	南京智迪汇盈科技合伙企业（有限合伙）、浙江智勇股权投资合伙企业（有限合伙）	股份减持承诺	通过协议受让取得的股份自过户登记完成之日起 18 个月内不进行转让。	2025 年 07 月 25 日	18 个月	严格履行
收购报告书或权益变动报告书中所作承诺	江苏金智集团有限公司	股份减持承诺	自本次协议转让股份过户完成之日起 12 个月内不减持剩余所持金智科技股份。	2025 年 07 月 25 日	12 个月	严格履行
首次公开发行或再融资时所作承诺	江苏金智集团有限公司、葛宁、徐兵、冯伟江、叶留金、朱华明、向金淦、郭伟、陈奇、陈钢、贺安鹰、吕云松、郭超、丁小异	关于同业竞争、关联交易、资金占用方面的承诺	在本公司/本人直接或间接持有股份公司股份期间，本公司/本人及本公司/本人控制的子公司和机构不从事与股份公司业务相竞争的业务，也不通过投资、持股、参股、联营、合作、技术转让或其他任何方式参与与股份公司相竞争的业务；不向其业务与股份公司相同、类似或在任何方面构成竞争的公司、企业或其他机构、组织或个人提供专有技术、销售渠道、客户信息等商业秘密；如本公司/本人违反本承诺，股份公司或其任何股东有权根据本承诺书依法律途径申请强制本公司履行本承诺，并赔偿股份公司和和其他股东因此遭受的损失，同时本公司/本人违反本承诺所获得利益归股份公司所有。	2006 年 07 月 17 日	长期	严格履行
承诺是否按时履行	是					
如承诺超期未履行完毕的，应当详细说明未完成履行的具体原因及下一步的工作计划	不适用					

2、公司资产或项目存在盈利预测，且报告期仍处在盈利预测期间，公司就资产或项目达到原盈利预测及其原因做出说明

适用 不适用

3、公司涉及业绩承诺

适用 不适用

二、控股股东及其他关联方对上市公司的非经营性占用资金情况

适用 不适用

公司报告期不存在控股股东及其他关联方对上市公司的非经营性占用资金。

三、违规对外担保情况

适用 不适用

公司报告期无违规对外担保情况。

四、董事会对最近一期“非标准审计报告”相关情况的说明

适用 不适用

五、董事会、独立董事（如有）对会计师事务所本报告期“非标准审计报告”的说明

适用 不适用

六、与上年度财务报告相比，会计政策、会计估计变更或重大会计差错更正的情况说明

适用 不适用

公司报告期无会计政策、会计估计变更或重大会计差错更正的情况。

七、与上年度财务报告相比，合并报表范围发生变化的情况说明

适用 不适用

公司 2025 年度纳入合并范围的子公司共 20 家，较上年增减变动如下：

①报告期内，公司全资子公司南京金智乾华电力科技发展有限公司与致诚伟业能源科技有限公司、山西华衍科技有限公司共同成立金致能源（山西）有限公司，公司持股 65%，于报告期纳入公司合并报表范围。

八、聘任、解聘会计师事务所情况

现聘任的会计师事务所

境内会计师事务所名称	天衡会计师事务所（特殊普通合伙）
境内会计师事务所报酬（万元）	90
境内会计师事务所审计服务的连续年限	26
境内会计师事务所注册会计师姓名	邱平、丁玲玲
境内会计师事务所注册会计师审计服务的连续年限	邱平 2 年、丁玲玲 2 年
境外会计师事务所名称（如有）	不适用
境外会计师事务所报酬（万元）（如有）	0
境外会计师事务所审计服务的连续年限（如有）	不适用
境外会计师事务所注册会计师姓名（如有）	不适用
境外会计师事务所注册会计师审计服务的连续年限（如有）	不适用

当期是否改聘会计师事务所

是 否

聘请内部控制审计会计师事务所、财务顾问或保荐人情况

适用 不适用

九、年度报告披露后面临退市情况

适用 不适用

十、破产重整相关事项

适用 不适用

公司报告期未发生破产重整相关事项。

十一、重大诉讼、仲裁事项

适用 不适用

本报告期公司无重大诉讼、仲裁事项。

十二、处罚及整改情况

适用 不适用

公司报告期不存在处罚及整改情况。

十三、公司及其控股股东、实际控制人的诚信状况

适用 不适用

十四、重大关联交易

1、与日常经营相关的关联交易

适用 不适用

公司报告期未发生与日常经营相关的关联交易。

2、资产或股权收购、出售发生的关联交易

适用 不适用

公司报告期未发生资产或股权收购、出售的关联交易。

3、共同对外投资的关联交易

适用 不适用

公司报告期未发生共同对外投资的关联交易。

4、关联债权债务往来

适用 不适用

公司报告期不存在关联债权债务往来。

5、与存在关联关系的财务公司的往来情况

适用 不适用

公司与存在关联关系的财务公司与关联方之间不存在存款、贷款、授信或其他金融业务。

6、公司控股的财务公司与关联方的往来情况

适用 不适用

公司控股的财务公司与关联方之间不存在存款、贷款、授信或其他金融业务。

7、其他重大关联交易

适用 不适用

公司报告期无其他重大关联交易。

十五、重大合同及其履行情况

1、托管、承包、租赁事项情况

(1) 托管情况

适用 不适用

公司报告期不存在托管情况。

(2) 承包情况

适用 不适用

公司报告期不存在承包情况。

(3) 租赁情况

适用 不适用

租赁情况说明

本公司作为出租方，通过对外租出办公用房等情况，报告期租赁收入为 270.23 万元；本公司作为承租方，存在设备租赁及驻外子公司、办事处租赁办公场所等情况，简化处理的短期租赁或低价值资产的租赁费用为 205.71 万元，报告期末使用权资产账面价值 87.07 万元。

为公司带来的损益达到公司报告期利润总额 10%以上的项目

适用 不适用

公司报告期不存在为公司带来的损益达到公司报告期利润总额 10%以上的租赁项目。

2、重大担保

☑适用 ☐不适用

单位：万元

公司及其子公司对外担保情况（不包括对子公司的担保）										
担保对象名称	担保额度相关公告披露日期	担保额度	实际发生日期	实际担保金额	担保类型	担保物（如有）	反担保情况（如有）	担保期	是否履行完毕	是否为关联方担保
公司对子公司的担保情况										
担保对象名称	担保额度相关公告披露日期	担保额度	实际发生日期	实际担保金额	担保类型	担保物（如有）	反担保情况（如有）	担保期	是否履行完毕	是否为关联方担保
江苏东大金智信息系统有限公司	2025年04月11日	20,000	2024年11月21日	180.58	连带责任保证	无	无	一年	是	否
			2025年01月24日	805.18	连带责任保证	无	无	一年	是	否
			2025年05月20日	3,007.58	连带责任保证	无	无	一年	是	否
			2025年05月26日	2,512.8	连带责任保证	无	无	一年	是	否
			2025年06月25日	215.23	连带责任保证	无	无	一年	是	否
上海金智晟东电力科技有限公司	2025年04月11日	5,000	2024年09月30日	500	连带责任保证	无	无	一年	是	否
江苏金智慧安科技有限公司	2025年04月11日	5,000	2025年01月21日	609.3	连带责任保证	无	无	一年	是	否
南京东大金智电气自动化有限公司	2025年04月11日	5,000		0		无	无			
南京金智视讯技术有限公司	2025年04月11日	5,000		0		无	无			
南京金智乾华电力科技发展有限公司	2025年04月11日	10,000		0		无	无			
报告期内审批对子公司担保额度合计（B1）			50,000	报告期内对子公司担保实际发生额合计（B2）		7,830.67				
报告期末已审批的对子公司担保额度合计（B3）			50,000	报告期末对子公司实际担保余额合计（B4）		0				
子公司对子公司的担保情况										
担保对象名称	担保额度相关公告披露日期	担保额度	实际发生日期	实际担保金额	担保类型	担保物（如有）	反担保情况（如有）	担保期	是否履行完毕	是否为关联方担保
公司担保总额（即前三大项的合计）										
报告期内审批担保额度合			50,000	报告期内担保实际发生额合计		7,830.67				

计 (A1+B1+C1)		(A2+B2+C2)	
报告期末已审批的担保额度合计 (A3+B3+C3)	50,000	报告期末实际担保余额合计 (A4+B4+C4)	0
其中:			
为股东、实际控制人及其关联方提供担保的余额 (D)			0
直接或间接为资产负债率超过 70% 的被担保对象提供的债务担保余额 (E)			0
担保总额超过净资产 50% 部分的金额 (F)			0
上述三项担保金额合计 (D+E+F)			0
对未到期担保合同, 报告期内发生担保责任或有证据表明有可能承担连带清偿责任的情况说明 (如有)			无
违反规定程序对外提供担保的说明 (如有)			无

采用复合方式担保的具体情况说明: 不适用

3、委托他人进行现金资产管理情况

(1) 委托理财情况

适用 不适用

报告期内委托理财概况

单位: 万元

产品类别	风险特征	报告期内委托理财的余额	逾期未收回的金额
银行理财产品	中低风险	34,700	0
信托理财产品	中低风险	19,500	0
券商理财产品	中低风险	13,500	0
其他类	中低风险	5,000	0

注: 2025 年度, 经董事会审议通过的公司使用自有资金购买理财产品的总额度为 75,000 万元, 实际单日最大委托理财总额为 74,500 万元, 未超出授权总额度。截至 2025 年 12 月 31 日, 公司委托理财余额 72,700 万元, 未发生逾期未收回的情形。

公司作为单一委托人委托金融机构开展资产管理, 或投资安全性较低、流动性较差的高风险委托理财具体情况

适用 不适用

(2) 委托贷款情况

适用 不适用

公司报告期不存在委托贷款。

4、其他重大合同

适用 不适用

公司报告期不存在其他重大合同。

十六、募集资金使用情况

适用 不适用

公司报告期无募集资金使用情况。

十七、其他重大事项的说明

适用 不适用

1、公司控制权变更事项

2025 年 7 月 22 日，公司原控股股东江苏金智集团有限公司（以下简称“金智集团”）与南京智迪汇盈科技合伙企业（有限合伙）（以下简称“南京智迪”）、浙江智勇股权投资合伙企业（有限合伙）（以下简称“浙江智勇”）签署了《股份转让协议书》，金智集团拟通过协议转让的方式向南京智迪、浙江智勇转让其持有的公司股份 6,413.2389 万股，占公司总股本的 16.01%；其中，向南京智迪转让公司股份 3,637.2398 万股，占公司总股本的 9.08%；向浙江智勇转让公司股份 2,775.9991 万股，占公司总股本的 6.93%，转让价格为 11 元/股。

《股份转让协议书》签署后，相关各方积极推进本次交易进程，已于 2025 年 10 月 17 日完成本次协议转让的股份过户登记手续。同时，鉴于公司于 2025 年 9 月 18 日实施了 2025 年半年度利润分配方案，金智集团与南京智迪、浙江智勇签订了《股份转让协议书之补充协议》，每股转让价格调整为 10.975 元/股。

目前，公司控股股东由金智集团变更为南京智迪，南京智迪与浙江智勇为一致行动人，合计持有公司 16.01%的股份；公司由无实际控制人变更为有实际控制人，赵丹、肖明成为公司实际控制人。

2025 年 12 月 17 日，公司召开 2025 年第一次临时股东会，完成董事会换届选举工作。本次选举产生的第九届董事会由 9 名董事组成，其中非独立董事 6 名（含职工代表董事 1 名）、独立董事 3 名，董事任期自 2025 年第一次临时股东会选举通过之日起三年。

十八、公司子公司重大事项

适用 不适用

第六节 股份变动及股东情况

一、股份变动情况

1、股份变动情况

单位：股

	本次变动前		本次变动增减（+，-）					本次变动后	
	数量	比例	发行新股	送股	公积金转股	其他	小计	数量	比例
一、有限售条件股份	4,559,559	1.14%				981,523	981,523	5,541,082	1.38%
1、国家持股									
2、国有法人持股									
3、其他内资持股	4,559,559	1.14%				981,523	981,523	5,541,082	1.38%
其中：境内法人持股									
境内自然人持股	4,559,559	1.14%				981,523	981,523	5,541,082	1.38%
4、外资持股									
其中：境外法人持股									
境外自然人持股									
二、无限售条件股份	396,017,512	98.86%				-981,523	-981,523	395,035,989	98.62%
1、人民币普通股	396,017,512	98.86%				-981,523	-981,523	395,035,989	98.62%
2、境内上市的外资股									
3、境外上市的外资股									
4、其他									
三、股份总数	400,577,071	100.00%				0	0	400,577,071	100.00%

股份变动的的原因

适用 不适用

1、2025 年 12 月 17 日，公司 2025 年第一次临时股东会对董事会进行换届选举，叶留金先生被选举为公司第九届董事会非独立董事，其所持股份的 75%共计 193,350 股由原先的无限售条件股份转为有限售条件股份。

2、2025 年 12 月 17 日，公司 2025 年第一次临时股东会对董事会进行换届选举，贺安鹰、顾红敏不再担任公司董事，其所持原锁定股份 2,364,519 股，新增有限售条件股份 788,173 股，合计 3,152,692 股在离任之日起 6 个月内全部锁定，转为有限售条件股份。

股份变动的批准情况

适用 不适用

股份变动的过户情况

适用 不适用

股份变动对最近一年和最近一期基本每股收益和稀释每股收益、归属于公司普通股股东的每股净资产等财务指标的影响

适用 不适用

公司认为必要或证券监管机构要求披露的其他内容

适用 不适用

2、限售股份变动情况

适用 不适用

单位：股

股东名称	期初限售股数	本期增加限售股数	本期解除限售股数	期末限售股数	限售原因	解除限售日期
叶留金	0	193,350	0	193,350	高管锁定股	2029年6月17日
贺安鹰	2,360,694	786,898	0	3,147,592	高管锁定股	2026年6月17日
顾红敏	3,825	1,275	0	5,100	高管锁定股	2026年6月17日
郭伟	2,110,890	0	0	2,110,890	高管锁定股	2029年6月17日
李剑	84,150	0	0	84,150	高管锁定股	2029年6月17日
合计	4,559,559	981,523	0	5,541,082	--	--

二、证券发行与上市情况

1、报告期内证券发行（不含优先股）情况

适用 不适用

2、公司股份总数及股东结构的变动、公司资产和负债结构的变动情况说明

适用 不适用

3、现存的内部职工股情况

适用 不适用

三、股东和实际控制人情况

1、公司股东数量及持股情况

单位：股

报告期末普通股股东总数	40,317	年度报告披露日前上一月末	40,113	报告期末表决权恢复的优先	0	年度报告披露日前上一月末表决权恢复的优先股股东总数（如有）（参	0
-------------	--------	--------------	--------	--------------	---	---------------------------------	---

		普通股股 东总数			股股东总 数（如有） （参见注 8）			见注 8）		
持股 5%以上的股东或前 10 名股东持股情况（不含通过转融通出借股份）										
股东名称	股东性质	持股比例	报告期末 持股数量	报告期内 增减变动 情况	持有有限 售条件的 股份数量	持有无限 售条件的 股份数量	质押、标记或冻结情 况		股份状 态	数量
南京智迪 汇盈科技 合伙企业 （有限合 伙）	境内非国 有法人	9.08%	36,372,398	36,372,398	0	36,372,398	质押			36,372,398
北京浙商 华盈创业 投资管理 有限公司 —浙江智 勇股权投 资合伙企 业（有限 合伙）	境内非国 有法人	6.93%	27,759,991	27,759,991	0	27,759,991	不适用			0
江苏金智 集团有限 公司	境内非国 有法人	4.02%	16,120,071	- 64,132,389	0	16,120,071	不适用			0
陈炳奎	境内自然 人	0.84%	3,383,500	3,383,500	0	3,383,500	不适用			0
贺安鹰	境内自然 人	0.79%	3,147,592	0	3,147,592	0	不适用			0
郭伟	境内自然 人	0.70%	2,814,520	0	2,110,890	703,630	不适用			0
林慧	境内自然 人	0.63%	2,524,000	-1,940,000	0	2,524,000	不适用			0
朱华明	境内自然 人	0.50%	1,990,090	0	0	1,990,090	不适用			0
陈曦	境内自然 人	0.49%	1,974,100	1,974,100	0	1,974,100	不适用			0
任学标	境内自然 人	0.48%	1,933,100	1,933,100	0	1,933,100	不适用			0
战略投资者或一般法人 因配售新股成为前 10 名 股东的情况（如有）（参 见注 3）	不适用									
上述股东关联关系或一 致行动的说明	公司前 10 名股东中，南京智迪汇盈科技合伙企业（有限合伙）与北京浙商华盈创业投资管理 有限公司—浙江智勇股权投资合伙企业（有限合伙）为一致行动人；江苏金智集团有限公 司（简称“金智集团”）与贺安鹰、郭伟、朱华明存在关联关系，上述 3 名自然人股东均持有 金智集团的股权，其中贺安鹰、朱华明于 2026 年 1 月 22 日前担任金智集团董事，与金智集 团构成法定一致行动人。未知其他股东间是否存在关联关系或一致行动。									
上述股东涉及委托/受托 表决权、放弃表决权情 况的说明	不适用									
前 10 名股东中存在回购 专户的特别说明（如有） （参见注 10）	不适用									

前 10 名无限售条件股东持股情况（不含通过转融通出借股份、高管锁定股）			
股东名称	报告期末持有无限售条件股份数量	股份种类	
		股份种类	数量
南京智迪汇盈科技合伙企业（有限合伙）	36,372,398	人民币普通股	36,372,398
北京浙商华盈创业投资管理有限公司—浙江智勇股权投资合伙企业（有限合伙）	27,759,991	人民币普通股	27,759,991
江苏金智集团有限公司	16,120,071	人民币普通股	16,120,071
陈炳奎	3,383,500	人民币普通股	3,383,500
林慧	2,524,000	人民币普通股	2,524,000
朱华明	1,990,090	人民币普通股	1,990,090
陈曦	1,974,100	人民币普通股	1,974,100
任学标	1,933,100	人民币普通股	1,933,100
高盛公司有限责任公司	1,663,246	人民币普通股	1,663,246
王永红	1,655,000	人民币普通股	1,655,000
前 10 名无限售流通股股东之间，以及前 10 名无限售流通股股东和前 10 名股东之间关联关系或一致行动的说明	公司前 10 名及前 10 名无限售条件股东中，南京智迪汇盈科技合伙企业（有限合伙）与北京浙商华盈创业投资管理有限公司—浙江智勇股权投资合伙企业（有限合伙）为一致行动人；江苏金智集团有限公司（简称“金智集团”）与贺安鹰、郭伟、朱华明存在关联关系，上述 3 名自然人股东均持有金智集团的股权，其中贺安鹰、朱华明于 2026 年 1 月 22 日前担任金智集团董事，与金智集团构成法定一致行动人。未知其他股东间是否存在关联关系或一致行动。		
前 10 名普通股股东参与融资融券业务情况说明（如有）（参见注 4）	1、陈炳奎通过普通证券账户持有公司股份 322,600 股，通过财通证券股份有限公司客户信用交易担保证券账户持有公司股份 3,060,900 股，合计持有公司股份 3,383,500 股。 2、陈曦通过普通证券账户持有公司股份 1,243,300 股，通过光大证券股份有限公司客户信用交易担保证券账户持有公司股份 730,800 股，合计持有公司股份 1,974,100 股。		

持股 5%以上股东、前 10 名股东及前 10 名无限售流通股股东参与转融通业务出借股份情况

适用 不适用

前 10 名股东及前 10 名无限售流通股股东因转融通出借/归还原因导致较上期发生变化

适用 不适用

公司前 10 名普通股股东、前 10 名无限售条件普通股股东在报告期内是否进行约定购回交易

是 否

公司前 10 名普通股股东、前 10 名无限售条件普通股股东在报告期内未进行约定购回交易。

2、公司控股股东情况

控股股东性质：自然人控股

控股股东类型：法人

控股股东名称	法定代表人/单位负责人	成立日期	组织机构代码	主要经营业务
南京智迪汇盈科技合伙企业（有限合伙）	刘孕爱	2025 年 06 月 26 日	91320113MAEMLT639P	企业管理

控股股东报告期内控股和参股的其他境内外上市公司的股权情况	不适用
------------------------------	-----

控股股东报告期内变更

适用 不适用

新控股股东名称	南京智迪汇盈科技合伙企业（有限合伙）
变更日期	2025 年 10 月 17 日
指定网站查询索引	详见巨潮资讯网： http://www.cninfo.com.cn 《关于披露权益变动报告书的提示性公告》（2025-029）、《金智科技：详式权益变动报告书（南京智迪、浙江智勇）》、《关于控股股东股份协议转让过户完成暨控制权变更进展公告》（公告编号：2025-037）
指定网站披露日期	2025 年 7 月 26 日、2025 年 10 月 21 日

3、公司实际控制人及其一致行动人

实际控制人性质：境内自然人

实际控制人类型：自然人

实际控制人姓名	与实际控制人关系	国籍	是否取得其他国家或地区居留权
赵丹	本人	中国	否
肖明	本人	中国	否
主要职业及职务	1、赵丹，2007 年起担任江苏瑞新科技股份有限公司董事长，2013 年起任苏州沃特维自动化系统有限公司董事长。现兼任公司上海中心总经理。 2、肖明，2003 年至 2006 年，就职于赣州市发改委；2006 年至 2011 年，任崇义章源钨业股份有限公司董事、副总经理及党委委员；2011 年至今，任赣州研创电子科技有限公司董事长兼总经理。		
过去 10 年曾控股的境内外上市公司情况	不适用		

实际控制人报告期内变更

适用 不适用

原实际控制人名称	无实际控制人
新实际控制人名称	赵丹、肖明
变更日期	2025 年 10 月 17 日
指定网站查询索引	详见巨潮资讯网： http://www.cninfo.com.cn 《关于披露权益变动报告书的提示性公告》（2025-029）、《金智科技：详式权益变动报告书（南京智迪、浙江智勇）》、《关于控股股东股份协议转让过户完成暨控制权变更进展公告》（公告编号：2025-037）
指定网站披露日期	2025 年 7 月 26 日、2025 年 10 月 21 日

采用集中竞价交易方式减持回购股份的实施进展情况

适用 不适用

五、优先股相关情况

适用 不适用

报告期公司不存在优先股。

第七节 债券相关情况

适用 不适用

第八节 财务报告

一、审计报告

审计意见类型	标准的无保留意见
审计报告签署日期	2026年04月15日
审计机构名称	天衡会计师事务所（特殊普通合伙）
审计报告文号	天衡审字(2026)00895号
注册会计师姓名	邱平、丁玲玲

审计报告正文

审 计 报 告

天衡审字(2026)00895号

江苏金智科技股份有限公司全体股东：

一、审计意见

我们审计了江苏金智科技股份有限公司（以下简称“金智科技”）财务报表，包括 2025 年 12 月 31 日的合并及母公司资产负债表，2025 年度的合并及母公司利润表、合并及母公司现金流量表、合并及母公司股东权益变动表以及相关财务报表附注。

我们认为，后附的财务报表在所有重大方面按照企业会计准则的规定编制，公允反映了金智科技 2025 年 12 月 31 日的合并及母公司财务状况以及 2025 年度的合并及母公司经营成果和现金流量。

二、形成审计意见的基础

我们按照中国注册会计师审计准则的规定执行了审计工作。审计报告的“注册会计师对财务报表审计的责任”部分进一步阐述了我们在这些准则下的责任。按照中国注册会计师职业道德守则，我们独立于金智科技，并履行了职业道德方面的其他责任。我们相信，我们获取的审计证据是充分、适当的，为发表审计意见提供了基础。

三、关键审计事项

关键审计事项是我们根据职业判断，认为对本期财务报表审计最为重要的事项。这些事项的应对以对财务报表整体进行审计并形成审计意见为背景，我们不对这些事项单独发表意见。

（一）应收账款坏账准备

1、关键审计事项描述

截至 2025 年 12 月 31 日，如财务报表附注五、4 所示，金智科技于合并财务报表中应收账款余额为 811,209,958.08 元，坏账准备金额为 186,594,128.75 元。如财务报表附注三、12 所示，公司对于因销售产品或提供劳务而产生的应收款项及租赁应收款，公司按照相当于整个存续期内的预期信用损失金额计量损失准备，除了单独评估信用风险的金融工具外，公司基于共同风险特征将金融资产划分为不同的组别，在组合的基础上评估信用风险。由于应收款项金额重大，应收账款预期信用损失的评估需要管理层的判断和估计，我们将应收账款的坏账准备识别为关键审计事项。

2、审计应对

在审计中，我们执行了以下程序：

- （1）了解、评估与应收账款坏账准备计提相关的内部控制设计的合理性，并测试相关控制执行的有效性；
- （2）分析应收账款坏账准备会计估计的合理性，包括确定应收账款组合的依据、预期信用损失的估计等；
- （3）分析计算资产负债表日坏账准备金额与应收账款余额之间的比率，比较前期坏账准备计提数和实际发生数，分析应收账款坏账准备计提是否充分；
- （4）获取坏账准备计提过程，检查计提方法是否按照坏账政策执行，重新计算坏账计提金额是否准确；
- （5）结合期后回款情况检查，评价管理层对坏账准备计提的合理性。

（二）收入确认

参见财务报表附注三、30 收入及附注五、38 营业收入和营业成本，2025 年度金智科技确认的营业收入为 1,561,005,197.03 元。

2.审计中的应对

我们针对金智科技收入确认实施的主要审计程序包括：

- （1）了解和评价管理层与收入确认相关的关键内部控制的设计和运行有效性，并对重要的控制点执行控制测试；
- （2）选取样本检查销售合同，识别合同中的单项履约义务和控制权转移等条款，评价金智科技的收入确认时点是否符合企业会计准则的要求；结合企业会计准则关于收入确认的相关规定，评价金智科技收入确认会计处理是否符合企业会计准则相关规定，包括但不限于识别合同履约义务、确定商品控制权转移时点等；
- （3）对本年记录的收入交易选取样本，核对销售合同、发票、装箱清单、服务单等，评价相关收入确认是否符合金智科技收入确认的会计政策；
- （4）获取建造服务合同，复核关键合同条款，访谈金智科技计划经营部和财务部负责人员，了解业务流程、已履约进度确认等情况，向财务部负责人员了解履约进度的具体含义及履约进度确认依据的合理性；
- （5）根据客户交易的特点和性质，挑选样本执行函证程序以确认销售收入发生额；

(6) 就资产负债表日前后记录的收入交易，选取样本，核对出库单、客户签收单、安装记录表及其他支持性文件，以评价收入是否被记录于恰当的会计期间。

四、其他信息

金智科技管理层（以下简称“管理层”）对其他信息负责。其他信息包括金智科技 2025 年度报告中涵盖的信息，但不包括财务报表和我们的审计报告。

我们对财务报表发表的审计意见不涵盖其他信息，我们也不对其他信息发表任何形式的鉴证结论。

结合我们对财务报表的审计，我们的责任是阅读其他信息，在此过程中，考虑其他信息是否与财务报表或我们在审计过程中了解到的情况存在重大不一致或者似乎存在重大错报。

基于我们已执行的工作，如果我们确定其他信息存在重大错报，我们应当报告该事实。在这方面，我们无任何事项需要报告。

五、管理层和治理层对财务报表的责任

管理层负责按照企业会计准则的规定编制财务报表，使其实现公允反映，并设计、执行和维护必要的内部控制，以使财务报表不存在由于舞弊或错误导致的重大错报。

在编制财务报表时，管理层负责评估金智科技的持续经营能力，披露与持续经营相关的事项（如适用），并运用持续经营假设，除非管理层计划清算金智科技、终止运营或别无其他现实的选择。

治理层负责监督金智科技的财务报告过程。

六、注册会计师对财务报表审计的责任

我们的目标是对财务报表整体是否不存在由于舞弊或错误导致的重大错报获取合理保证，并出具包含审计意见的审计报告。合理保证是高水平的保证，但并不能保证按照审计准则执行的审计在某一重大错报存在时总能发现。错报可能由于舞弊或错误导致，如果合理预期错报单独或汇总起来可能影响财务报表使用者依据财务报表作出的经济决策，则通常认为错报是重大的。

在按照审计准则执行审计的过程中，我们运用职业判断，并保持职业怀疑。同时，我们也执行以下工作：

1、识别和评估由于舞弊或错误导致的合并财务报表重大错报风险；设计和实施审计程序以应对这些风险，并获取充分、适当的审计证据，作为发表审计意见的基础。由于舞弊可能涉及串通、伪造、故意遗漏、虚假陈述或凌驾于内部控制之上，未能发现由于舞弊导致的重大错报的风险高于未能发现由于错误导致的重大错报的风险。

2、了解与审计相关的内部控制，以设计恰当的审计程序。

3、评价管理层选用会计政策的恰当性和作出会计估计及相关披露的合理性。

4、对管理层使用持续经营假设的恰当性得出结论。同时，根据获取的审计证据，就可能导致对金智科技持续经营能力产生重大疑虑的事项或情况是否存在重大不确定性得出结论。如果我们得出结论认为存在重大不确定性，审计准则要求我们在审计报告中提请报表使用者注意财务报表中的相关披露；如果披露不充分，我们应当发表非无保留意见。我们的结论基于截止审计报告日可获得的信息。然而，未来的事项或情况可能导致金智科技不能持续经营。

5、评价财务报表的总体列报（包括披露）、结构和内容，并评价财务报表是否公允反映相关交易和事项。

6、就金智科技中实体或业务活动的财务信息获取充分、适当的审计证据，以对财务报表发表意见。我们负责指导、监督和执行集团审计。并对审计意见承担全部责任。

我们与治理层就计划的审计范围、时间安排和重大审计发现等事项进行沟通，包括沟通我们在审计中识别的值得关注的内部控制缺陷。

我们还就已遵守与独立性相关的职业道德要求向治理层提供声明，并与治理层沟通可能被合理认为影响我们独立性的所有关系和其他事项，以及相关的防范措施（如适用）。

从与治理层沟通过的事项中，我们确定哪些事项对本期财务报表审计最为重要，因而构成关键审计事项。我们在审计报告中描述这些事项，除非法律法规禁止公开披露这些事项，或在极少数情形下，如果合理预期在审计报告中沟通某事项造成的负面后果超过在公众利益方面产生的益处，我们确定不应在审计报告中沟通该事项。

天衡会计师事务所（特殊普通合伙）
中国·南京

中国注册会计师：邱平
（项目合伙人）

2026 年 4 月 15 日

中国注册会计师：丁玲玲

二、财务报表

财务附注中报表的单位为：元

1、合并资产负债表

编制单位：江苏金智科技股份有限公司

2025 年 12 月 31 日

单位：元

项目	期末余额	期初余额
流动资产：		
货币资金	284,190,037.10	298,817,396.58
结算备付金		
拆出资金		
交易性金融资产	653,671,080.14	471,766,861.28
衍生金融资产		
应收票据	1,483,263.73	45,600.00
应收账款	624,615,829.33	788,806,396.96
应收款项融资	25,636,724.89	38,233,092.83
预付款项	38,412,717.61	32,150,452.12
应收保费		
应收分保账款		
应收分保合同准备金		
其他应收款	22,652,243.91	38,393,201.21
其中：应收利息		
应收股利	2,105,115.40	2,105,115.40
买入返售金融资产		
存货	603,856,475.72	410,154,295.03
其中：数据资源		
合同资产	151,716,917.94	167,541,765.18
持有待售资产		
一年内到期的非流动资产	147,958,070.76	96,631,642.11
其他流动资产	32,412,979.95	33,503,040.58
流动资产合计	2,586,606,341.08	2,376,043,743.88
非流动资产：		
发放贷款和垫款		
债权投资		
其他债权投资		
长期应收款		
长期股权投资	27,172,075.64	29,852,364.08
其他权益工具投资		
其他非流动金融资产	94,244,900.00	20,578,084.58
投资性房地产		
固定资产	88,882,066.10	95,020,383.60
在建工程	331,132.08	1,222,608.12
生产性生物资产		
油气资产		

使用权资产	870,666.39	3,325,118.63
无形资产	16,364,507.13	17,382,076.98
其中：数据资源		
开发支出		
其中：数据资源		
商誉	23,964,688.48	27,023,451.97
长期待摊费用	995,936.15	1,839,829.72
递延所得税资产	90,036,995.12	99,103,533.66
其他非流动资产	239,623,333.24	357,484,396.52
非流动资产合计	582,486,300.33	652,831,847.86
资产总计	3,169,092,641.41	3,028,875,591.74
流动负债：		
短期借款	212,003,472.22	145,087,251.36
向中央银行借款		
拆入资金		
交易性金融负债		
衍生金融负债		
应付票据	37,055,645.09	133,712,803.21
应付账款	665,446,178.51	709,034,127.46
预收款项		
合同负债	532,434,792.62	370,447,873.58
卖出回购金融资产款		
吸收存款及同业存放		
代理买卖证券款		
代理承销证券款		
应付职工薪酬	77,579,530.17	72,465,266.14
应交税费	21,284,867.71	25,890,977.73
其他应付款	4,679,053.62	14,616,034.14
其中：应付利息		
应付股利		
应付手续费及佣金		
应付分保账款		
持有待售负债		
一年内到期的非流动负债	999,118.42	1,954,196.00
其他流动负债	61,300,726.34	39,950,546.20
流动负债合计	1,612,783,384.70	1,513,159,075.82
非流动负债：		
保险合同准备金		
长期借款		
应付债券		
其中：优先股		
永续债		

租赁负债		1,556,812.14
长期应付款		
长期应付职工薪酬		
预计负债	10,020,877.50	8,903,843.28
递延收益		
递延所得税负债	2,033,934.81	1,527,282.25
其他非流动负债		
非流动负债合计	12,054,812.31	11,987,937.67
负债合计	1,624,838,197.01	1,525,147,013.49
所有者权益：		
股本	400,577,071.00	400,577,071.00
其他权益工具		
其中：优先股		
永续债		
资本公积	26,694,100.34	25,741,843.95
减：库存股		
其他综合收益		
专项储备		
盈余公积	116,405,815.52	114,577,923.23
一般风险准备		
未分配利润	1,001,146,159.06	962,990,190.04
归属于母公司所有者权益合计	1,544,823,145.92	1,503,887,028.22
少数股东权益	-568,701.52	-158,449.97
所有者权益合计	1,544,254,444.40	1,503,728,578.25
负债和所有者权益总计	3,169,092,641.41	3,028,875,591.74

法定代表人：邓有高

主管会计工作负责人：邓有高

会计机构负责人：赵立文

2、母公司资产负债表

单位：元

项目	期末余额	期初余额
流动资产：		
货币资金	141,704,365.60	146,216,323.75
交易性金融资产	506,677,396.32	341,550,501.63
衍生金融资产		
应收票据	58,638.75	45,600.00
应收账款	268,655,895.44	341,714,918.84
应收款项融资	21,125,643.09	34,571,323.71
预付款项	162,688,185.56	77,022,566.44
其他应收款	14,400,816.89	109,131,194.69
其中：应收利息		
应收股利	2,105,115.40	72,105,115.40
存货	40,353,906.13	9,860,825.43
其中：数据资源		
合同资产	27,148,064.27	36,766,162.16
持有待售资产		
一年内到期的非流动资产	147,958,070.76	85,709,244.85
其他流动资产	24,388.25	11,997.00
流动资产合计	1,330,795,371.06	1,182,600,658.50
非流动资产：		
债权投资		
其他债权投资		
长期应收款		
长期股权投资	545,790,528.19	518,549,897.87
其他权益工具投资		
其他非流动金融资产	82,174,000.00	13,589,000.00
投资性房地产		
固定资产	36,864,842.00	39,710,964.22
在建工程	1,201,831.12	
生产性生物资产		
油气资产		
使用权资产		
无形资产	11,168,647.07	12,031,006.06
其中：数据资源		
开发支出		
其中：数据资源		
商誉		
长期待摊费用		
递延所得税资产	34,440,000.01	39,794,999.99
其他非流动资产	239,623,333.24	357,484,396.52

非流动资产合计	951,263,181.63	981,160,264.66
资产总计	2,282,058,552.69	2,163,760,923.16
流动负债：		
短期借款	100,000,000.00	100,000,000.00
交易性金融负债		
衍生金融负债		
应付票据	100,000,000.00	105,500,000.00
应付账款	250,513,297.72	334,792,380.98
预收款项		
合同负债	468,076,434.40	288,114,998.28
应付职工薪酬	46,877,398.00	38,691,443.87
应交税费	14,153,723.56	13,577,673.34
其他应付款	2,035,914.02	2,047,494.46
其中：应付利息		
应付股利		
持有待售负债		
一年内到期的非流动负债		9,000.00
其他流动负债	60,849,936.47	37,049,268.83
流动负债合计	1,042,506,704.17	919,782,259.76
非流动负债：		
长期借款		
应付债券		
其中：优先股		
永续债		
租赁负债		
长期应付款		
长期应付职工薪酬		
预计负债	10,020,877.50	8,903,843.28
递延收益		
递延所得税负债	2,614,348.82	1,351,868.71
其他非流动负债		
非流动负债合计	12,635,226.32	10,255,711.99
负债合计	1,055,141,930.49	930,037,971.75
所有者权益：		
股本	400,577,071.00	400,577,071.00
其他权益工具		
其中：优先股		
永续债		
资本公积	211,270,278.70	210,318,022.31
减：库存股		
其他综合收益		
专项储备		
盈余公积	116,405,815.52	114,577,923.23
未分配利润	498,663,456.98	508,249,934.87
所有者权益合计	1,226,916,622.20	1,233,722,951.41

负债和所有者权益总计	2,282,058,552.69	2,163,760,923.16
------------	------------------	------------------

3、合并利润表

单位：元

项目	2025 年度	2024 年度
一、营业总收入	1,561,005,197.03	1,773,243,656.60
其中：营业收入	1,561,005,197.03	1,773,243,656.60
利息收入		
已赚保费		
手续费及佣金收入		
二、营业总成本	1,505,718,514.78	1,730,904,417.16
其中：营业成本	1,131,149,162.29	1,338,806,190.95
利息支出		
手续费及佣金支出		
退保金		
赔付支出净额		
提取保险责任合同准备金净额		
保单红利支出		
分保费用		
税金及附加	12,201,935.35	13,786,724.36
销售费用	136,158,738.62	135,493,481.79
管理费用	93,375,398.76	98,112,704.37
研发费用	144,644,501.37	153,744,118.49
财务费用	-11,811,221.61	-9,038,802.80
其中：利息费用	3,123,465.56	6,917,833.19
利息收入	15,545,524.17	16,733,847.72
加：其他收益	24,728,629.16	52,255,358.60
投资收益（损失以“-”号填列）	11,160,524.80	9,010,194.35
其中：对联营企业和合营企业的投资收益	1,514,715.76	1,147,898.19
以摊余成本计量的金融资产终止确认收益		
汇兑收益（损失以“-”号填列）		
净敞口套期收益（损失以“-”号填列）		
公允价值变动收益（损失以“-”号填列）	10,478,922.36	3,344,945.86
信用减值损失（损失以“-”号填列）	-9,609,911.58	-22,689,279.40
资产减值损失（损失以“-”号填列）	-10,217,620.95	458,217.09
资产处置收益（损失以“-”号填列）	-6,560.24	-359,518.11

填列)		
三、营业利润（亏损以“－”号填列）	81,820,665.80	84,359,157.83
加：营业外收入	1,350,473.27	938,082.71
减：营业外支出	1,038,249.12	4,209,140.92
四、利润总额（亏损总额以“－”号填列）	82,132,889.95	81,088,099.62
减：所得税费用	16,521,771.73	7,706,868.85
五、净利润（净亏损以“－”号填列）	65,611,118.22	73,381,230.77
（一）按经营持续性分类		
1. 持续经营净利润（净亏损以“－”号填列）	65,611,118.22	73,381,230.77
2. 终止经营净利润（净亏损以“－”号填列）		
（二）按所有权归属分类		
1. 归属于母公司股东的净利润	66,021,369.77	72,267,226.43
2. 少数股东损益	-410,251.55	1,114,004.34
六、其他综合收益的税后净额		
归属母公司所有者的其他综合收益的税后净额		
（一）不能重分类进损益的其他综合收益		
1. 重新计量设定受益计划变动额		
2. 权益法下不能转损益的其他综合收益		
3. 其他权益工具投资公允价值变动		
4. 企业自身信用风险公允价值变动		
5. 其他		
（二）将重分类进损益的其他综合收益		
1. 权益法下可转损益的其他综合收益		
2. 其他债权投资公允价值变动		
3. 金融资产重分类计入其他综合收益的金额		
4. 其他债权投资信用减值准备		
5. 现金流量套期储备		
6. 外币财务报表折算差额		
7. 其他		
归属于少数股东的其他综合收益的税后净额		
七、综合收益总额	65,611,118.22	73,381,230.77
归属于母公司所有者的综合收益总额	66,021,369.77	72,267,226.43
归属于少数股东的综合收益总额	-410,251.55	1,114,004.34
八、每股收益		
（一）基本每股收益	0.1648	0.1796
（二）稀释每股收益	0.1648	0.1796

法定代表人：邓有高

主管会计工作负责人：邓有高

会计机构负责人：赵立文

4、母公司利润表

单位：元

项目	2025 年度	2024 年度
一、营业收入	1,175,593,272.02	1,078,565,934.01
减：营业成本	956,864,324.04	944,839,221.70
税金及附加	8,309,275.21	6,948,491.35
销售费用	108,084,295.59	99,225,759.56
管理费用	44,107,059.71	37,214,218.75
研发费用	77,456,174.92	70,263,807.56
财务费用	-11,243,070.29	-12,057,657.35
其中：利息费用	2,293,709.92	1,994,069.64
利息收入	13,924,539.05	14,378,668.94
加：其他收益	12,619,084.81	28,657,680.22
投资收益（损失以“-”号填列）	9,941,026.16	76,173,564.56
其中：对联营企业和合营企业的投资收益	1,970,597.44	1,396,888.48
以摊余成本计量的金融资产终止确认收益（损失以“-”号填列）		
净敞口套期收益（损失以“-”号填列）		
公允价值变动收益（损失以“-”号填列）	2,819,593.75	-1,860,498.37
信用减值损失（损失以“-”号填列）	10,858,164.15	-9,879,935.68
资产减值损失（损失以“-”号填列）	-2,760,949.35	-1,260,928.51
资产处置收益（损失以“-”号填列）		-328,181.18
二、营业利润（亏损以“-”号填列）	25,492,132.36	23,633,793.48
加：营业外收入	114,348.41	558,356.80
减：营业外支出	708,930.32	1,207,427.88
三、利润总额（亏损总额以“-”号填列）	24,897,550.45	22,984,722.40
减：所得税费用	6,618,627.59	-9,371,318.86
四、净利润（净亏损以“-”号填列）	18,278,922.86	32,356,041.26
（一）持续经营净利润（净亏损以“-”号填列）	18,278,922.86	32,356,041.26
（二）终止经营净利润（净亏损以“-”号填列）		
五、其他综合收益的税后净额		
（一）不能重分类进损益的其他综合收益		
1. 重新计量设定受益计划变动		

额		
2. 权益法下不能转损益的其他综合收益		
3. 其他权益工具投资公允价值变动		
4. 企业自身信用风险公允价值变动		
5. 其他		
(二) 将重分类进损益的其他综合收益		
1. 权益法下可转损益的其他综合收益		
2. 其他债权投资公允价值变动		
3. 金融资产重分类计入其他综合收益的金额		
4. 其他债权投资信用减值准备		
5. 现金流量套期储备		
6. 外币财务报表折算差额		
7. 其他		
六、综合收益总额	18,278,922.86	32,356,041.26
七、每股收益		
(一) 基本每股收益		
(二) 稀释每股收益		

5、合并现金流量表

单位：元

项目	2025 年度	2024 年度
一、经营活动产生的现金流量：		
销售商品、提供劳务收到的现金	1,903,262,432.10	1,927,329,751.03
客户存款和同业存放款项净增加额		
向中央银行借款净增加额		
向其他金融机构拆入资金净增加额		
收到原保险合同保费取得的现金		
收到再保业务现金净额		
保户储金及投资款净增加额		
收取利息、手续费及佣金的现金		
拆入资金净增加额		
回购业务资金净增加额		
代理买卖证券收到的现金净额		
收到的税费返还	19,978,109.98	25,071,305.30
收到其他与经营活动有关的现金	19,150,278.93	71,192,555.51
经营活动现金流入小计	1,942,390,821.01	2,023,593,611.84
购买商品、接受劳务支付的现金	1,277,912,554.31	1,186,586,259.70
客户贷款及垫款净增加额		
存放中央银行和同业款项净增加额		
支付原保险合同赔付款项的现金		
拆出资金净增加额		
支付利息、手续费及佣金的现金		
支付保单红利的现金		
支付给职工以及为职工支付的现金	319,691,277.29	319,711,629.43
支付的各项税费	97,372,837.49	82,958,766.58

支付其他与经营活动有关的现金	116,704,484.10	132,737,450.90
经营活动现金流出小计	1,811,681,153.19	1,721,994,106.61
经营活动产生的现金流量净额	130,709,667.82	301,599,505.23
二、投资活动产生的现金流量：		
收回投资收到的现金	1,553,151,876.71	376,407,600.00
取得投资收益收到的现金	17,621,821.41	9,268,497.70
处置固定资产、无形资产和其他长期资产收回的现金净额	126,347.23	798,652.01
处置子公司及其他营业单位收到的现金净额		
收到其他与投资活动有关的现金		
投资活动现金流入小计	1,570,900,045.35	386,474,749.71
购建固定资产、无形资产和其他长期资产支付的现金	7,233,478.57	78,964,410.59
投资支付的现金	1,727,000,001.00	1,058,209,301.37
质押贷款净增加额		
取得子公司及其他营业单位支付的现金净额		3,714,652.29
支付其他与投资活动有关的现金		32,298,388.88
投资活动现金流出小计	1,734,233,479.57	1,173,186,753.13
投资活动产生的现金流量净额	-163,333,434.22	-786,712,003.42
三、筹资活动产生的现金流量：		
吸收投资收到的现金		200,000.00
其中：子公司吸收少数股东投资收到的现金		200,000.00
取得借款收到的现金	312,075,834.76	235,170,000.00
收到其他与筹资活动有关的现金		50,000,000.00
筹资活动现金流入小计	312,075,834.76	285,370,000.00
偿还债务支付的现金	245,134,834.76	149,201,000.00
分配股利、利润或偿付利息支付的现金	28,995,466.84	35,835,465.41
其中：子公司支付给少数股东的股利、利润		
支付其他与筹资活动有关的现金	6,929,625.00	6,873,367.89
筹资活动现金流出小计	281,059,926.60	191,909,833.30
筹资活动产生的现金流量净额	31,015,908.16	93,460,166.70
四、汇率变动对现金及现金等价物的影响	-20,197.86	13,373.31
五、现金及现金等价物净增加额	-1,628,056.10	-391,638,958.18
加：期初现金及现金等价物余额	278,945,138.58	670,584,096.76
六、期末现金及现金等价物余额	277,317,082.48	278,945,138.58

6、母公司现金流量表

单位：元

项目	2025 年度	2024 年度
一、经营活动产生的现金流量：		
销售商品、提供劳务收到的现金	1,470,784,697.06	1,231,388,797.67
收到的税费返还	11,682,269.53	16,271,987.22
收到其他与经营活动有关的现金	28,562,218.21	11,539,704.59
经营活动现金流入小计	1,511,029,184.80	1,259,200,489.48
购买商品、接受劳务支付的现金	1,068,891,897.78	843,153,086.36
支付给职工以及为职工支付的现金	144,586,984.62	133,619,561.63
支付的各项税费	62,995,273.56	38,546,964.30
支付其他与经营活动有关的现金	88,306,890.30	105,699,021.18

经营活动现金流出小计	1,364,781,046.26	1,121,018,633.47
经营活动产生的现金流量净额	146,248,138.54	138,181,856.01
二、投资活动产生的现金流量：		
收回投资收到的现金	972,701,876.71	376,407,600.00
取得投资收益收到的现金	84,146,251.07	7,967,562.13
处置固定资产、无形资产和其他长期资产收回的现金净额	110,269.43	307,952.00
处置子公司及其他营业单位收到的现金净额		
收到其他与投资活动有关的现金		
投资活动现金流入小计	1,056,958,397.21	384,683,114.13
购建固定资产、无形资产和其他长期资产支付的现金	7,441,969.54	4,504,824.44
投资支付的现金	1,169,700,000.00	937,929,301.37
取得子公司及其他营业单位支付的现金净额		
支付其他与投资活动有关的现金		
投资活动现金流出小计	1,177,141,969.54	942,434,125.81
投资活动产生的现金流量净额	-120,183,572.33	-557,751,011.68
三、筹资活动产生的现金流量：		
吸收投资收到的现金		
取得借款收到的现金	170,000,000.00	100,050,000.00
收到其他与筹资活动有关的现金		50,000,000.00
筹资活动现金流入小计	170,000,000.00	150,050,000.00
偿还债务支付的现金	170,009,000.00	51,000.00
分配股利、利润或偿付利息支付的现金	28,331,218.38	31,280,982.08
支付其他与筹资活动有关的现金		
筹资活动现金流出小计	198,340,218.38	31,331,982.08
筹资活动产生的现金流量净额	-28,340,218.38	118,718,017.92
四、汇率变动对现金及现金等价物的影响		
五、现金及现金等价物净增加额	-2,275,652.17	-300,851,137.75
加：期初现金及现金等价物余额	142,809,652.09	443,660,789.84
六、期末现金及现金等价物余额	140,533,999.92	142,809,652.09

7、合并所有者权益变动表

本期金额

单位：元

项目	2025 年度														
	归属于母公司所有者权益												少数 股东 权益	所有 者权 益合 计	
	股本	其他权益工具			资本 公积	减： 库存 股	其他 综合 收益	专项 储备	盈余 公积	一般 风险 准备	未分 配利 润	其他			小计
	优先 股	永续 债	其他												
一、上年期末余额	400,577,071.00				25,741,843.95				114,577,923.23		962,990,190.04		1,503,887,028.22	-158,449.97	1,503,728,578.25
加：会计政策变															

更															
期差 错更 正															
他															
二、 本年 期初 余额	400, 577, 071. 00				25,7 41,8 43.9 5				114, 577, 923. 23		962, 990, 190. 04		1,50 3,88 7,02 8.22	- 158, 449. 97	1,50 3,72 8,57 8.25
三、 本期 增减 变动 金额 (减 少以 “一 ”号 填 列)					952, 256. 39				1,82 7,89 2.29		38,1 55,9 69.0 2		40,9 36,1 17.7 0	- 410, 251. 55	40,5 25,8 66.1 5
(一) 综 合收 益总 额											66,0 21,3 69.7 7		66,0 21,3 69.7 7	- 410, 251. 55	65,6 11,1 18.2 2
(二) 所 有 者 投 入 和 减 少 资 本					952, 256. 39								952, 256. 39		952, 256. 39
1. 所 有 者 投 入 的 普 通 股															
2. 其 他 权 益 工 具 持 有 者 投 入 资 本															
3. 股 份 支 付 计 入 所 有 者 权															

益的金额															
4. 其他					952,256.39								952,256.39		952,256.39
(三) 利润分配								1,827,892.29		-27,865,400.75			-26,037,508.46		-26,037,508.46
1. 提取盈余公积								1,827,892.29		-1,827,892.29					
2. 提取一般风险准备															
3. 对所有者(或股东)的分配										-26,037,508.46			-26,037,508.46		-26,037,508.46
4. 其他															
(四) 所有者权益内部结转															
1. 资本公积转增资本(或股本)															
2. 盈余公积转增资本(或股本)															
3. 盈余公积弥补															

亏损															
4. 设定受益计划变动额结转留存收益															
5. 其他综合收益结转留存收益															
6. 其他															
(五) 专项储备															
1. 本期提取															
2. 本期使用															
(六) 其他															
四、本期期末余额	400,577,071.00				26,694,100.34				116,405,815.52		1,001,146,159.06		1,544,823,145.92	-568,701.52	1,544,254,444.40

上期金额

单位：元

项目	2024 年度														
	归属于母公司所有者权益												少数股东权益	所有者权益合计	
	股本	其他权益工具			资本公积	减：库存股	其他综合收益	专项储备	盈余公积	一般风险准备	未分配利润	其他			小计
	优先股	永续债	其他												
一、上年期末余额	404,264,936.00				51,820,050.91	29,766,071.96		111,342,319.10			924,001,846.84		1,461,663,080.89	13,898,572.2	1,475,561,938.11
加：会计政策变															

更															
期差 错更 正															
他															
二、 本年 期初 余额	404, 264, 936. 00				51,8 20,0 50.9 1	29,7 66,0 71.9 6			111, 342, 319. 10		924, 001, 846. 84		1,46 1,66 3,08 0.89	13,8 98,8 57.2 2	1,47 5,56 1,93 8.11
三、 本期 增减 变动 金额 (减 少以 “一 ”号 填 列)	- 3,68 7,86 5.00				- 26,0 78,2 06.9 6	- 29,7 66,0 71.9 6			3,23 5,60 4.13		38,9 88,3 43.2 0		42,2 23,9 47.3 3	- 14,0 57,3 07.1 9	28,1 66,6 40.1 4
(一) 综 合收 益总 额											72,2 67,2 26.4 3		72,2 67,2 26.4 3	1,11 4,00 4.34	73,3 81,2 30.7 7
(二) 所 有 者 投 入 和 减 少 资 本	- 3,68 7,86 5.00				- 26,0 78,2 06.9 6	- 29,7 66,0 71.9 6								- 15,1 71,3 11.5 3	- 15,1 71,3 11.5 3
1. 所 有 者 投 入 的 普 通 股	- 3,68 7,86 5.00				- 26,0 78,2 06.9 6	- 29,7 66,0 71.9 6								- 15,1 71,3 11.5 3	- 15,1 71,3 11.5 3
2. 其 他 权 益 工 具 持 有 者 投 入 资 本															
3. 股 份 支 付 计 入 所 有 者 权															

益的金额															
4. 其他															
(三) 利润分配								3,235,604.13		-33,278,883.2			-30,043,279.10		-30,043,279.10
1. 提取盈余公积										-3,235,604.13					
2. 提取一般风险准备															
3. 对所有者(或股东)的分配												-30,043,279.10		-30,043,279.10	
4. 其他															
(四) 所有者权益内部结转															
1. 资本公积转增资本(或股本)															
2. 盈余公积转增资本(或股本)															
3. 盈余公积弥补															

亏损															
4. 设定受益计划变动额结转留存收益															
5. 其他综合收益结转留存收益															
6. 其他															
(五) 专项储备															
1. 本期提取															
2. 本期使用															
(六) 其他															
四、本期期末余额	400,577,071.00				25,741,843.95				114,577,923.23		962,990,190.04		1,503,887,028.22	-158,449.97	1,503,728,578.25

8、母公司所有者权益变动表

本期金额

单位：元

项目	2025 年度											
	股本	其他权益工具			资本公积	减：库存股	其他综合收益	专项储备	盈余公积	未分配利润	其他	所有者权益合计
		优先股	永续债	其他								
一、上年期末余额	400,577,071.00				210,318,022.31				114,577,923.23	508,249,934.87		1,233,722,951.41
加：会												

计政策变更												
期差错更正												
他												
二、本年期初余额	400,577,071.00				210,318,022.31				114,577,923.23	508,249,934.87		1,233,722,951.41
三、本期增减变动金额（减少以“－”号填列）					952,256.39				1,827,892.29	-9,586,477.89		-6,806,329.21
（一）综合收益总额										18,278,922.86		18,278,922.86
（二）所有者投入和减少资本					952,256.39							952,256.39
1. 所有者投入的普通股					952,256.39							952,256.39
2. 其他权益工具持有者投入资本												
3. 股份支付计入所有者权益												

的金额												
4. 其他												
(三) 利润分配								1,827,892.29	-27,865,400.75			-26,037,508.46
1. 提取盈余公积								1,827,892.29	-1,827,892.29			
2. 对所有者(或股东)的分配									-26,037,508.46			-26,037,508.46
3. 其他												
(四) 所有者权益内部结转												
1. 资本公积转增资本(或股本)												
2. 盈余公积转增资本(或股本)												
3. 盈余公积弥补亏损												
4. 设定受益计划变动额												

结转留存收益												
5. 其他综合收益结转留存收益												
6. 其他												
(五) 专项储备												
1. 本期提取												
2. 本期使用												
(六) 其他												
四、本期末余额	400,577,071.00				211,270,278.70				116,405,815.52	498,663,456.98		1,226,916,622.20

上期金额

单位：元

项目	2024 年度											
	股本	其他权益工具			资本公积	减：库存股	其他综合收益	专项储备	盈余公积	未分配利润	其他	所有者权益合计
		优先股	永续债	其他								
一、上年期末余额	404,264,936.00				236,396,229.27	29,766,071.96			111,342,319.10	509,172,776.84		1,231,410,189.25
加：												
：会计政策变更												
期差错更正												
他												

二、本年期初余额	404,264,936.00				236,396,229.27	29,766,071.96			111,342,319.10	509,172,776.84		1,231,410,189.25
三、本期增减变动金额（减少以“－”号填列）	-3,687,865.00				-26,078,206.96	-29,766,071.96			3,235,604.13	-922,841.97		2,312,762.16
（一）综合收益总额										32,356,041.26		32,356,041.26
（二）所有者投入和减少资本	-3,687,865.00				-26,078,206.96	-29,766,071.96						
1. 所有者投入的普通股						-29,766,071.96						29,766,071.96
2. 其他权益工具持有者投入资本												
3. 股份支付计入所有者权益的金额												
4. 其他	-3,687,865.00				-26,078,206.96							-29,766,071.96
（三）利润分配									3,235,604.13	-33,278,883.23		-30,043,279.10

1. 提取盈余公积									3,235,604.13	- 3,235,604.13		
2. 对所有者（或股东）的分配										- 30,043,279.10		- 30,043,279.10
3. 其他												
（四）所有者权益内部结转												
1. 资本公积转增资本（或股本）												
2. 盈余公积转增资本（或股本）												
3. 盈余公积弥补亏损												
4. 设定受益计划变动额结转留存收益												
5. 其他综合收益结转留存收												

益												
6. 其他												
(五) 专项储备												
1. 本期提取												
2. 本期使用												
(六) 其他												
四、本期期末余额	400,577,071.00				210,318,022.31				114,577,923.23	508,249,934.87		1,233,722,951.41

三、公司基本情况

江苏金智科技股份有限公司（以下简称“公司”或“本公司”）于 2000 年 12 月 13 日在江苏省工商行政管理局登记成立。

经中国证券监督管理委员会证监发行字[2006]122 号《关于核准江苏金智科技股份有限公司首次公开发行股票的通知》核准，公司于 2006 年 11 月首次公开发行人民币普通股股票 1,700 万股，发行后股本总额变更为 6,800 万股。截至 2025 年 12 月 31 日注册资本为 400,577,071.00 元人民币。

公司注册地及总部地址均位于南京市江宁开发区将军大道 100 号。

公司及各子公司主要从事智慧能源、智慧城市业务。公司主营产品和服务包括发电厂（电气）保护及自动化产品、变电站保护及自动化产品、配用电自动化产品、企业级 IT 服务、建筑智能化工程服务、电力设计及总包等。

本财务报表经本公司董事会于 2026 年 4 月 15 日批准报出。

四、财务报表的编制基础

1、编制基础

本公司以持续经营为基础，根据实际发生的交易和事项，按照财政部颁布的《企业会计准则-基本准则》及具体会计准则、应用指南、解释以及其他相关规定进行确认和计量，在此基础上编制财务报表。

2、持续经营

本公司董事会相信本公司拥有充足的营运资金，将能自本财务报表批准日后不短于 12 个月的可预见未来期间内持续经营。因此，董事会继续以持续经营为基础编制本公司截至 2025 年 12 月 31 日止的 2025 年度财务报表。

五、重要会计政策及会计估计

具体会计政策和会计估计提示：

公司根据实际生产经营特点，依据相关企业会计准则的规定，对收入确认等交易和事项制定了若干项具体会计政策和会计估计，详见本财务报告五、30“收入”中各项描述。关于管理层所作出的重大会计判断和估计的说明，请参阅本财务报告五、11 金融工具、12 应收款项坏账准备的标准和计提方法及 13 应收款项融资中各项描述。

1、遵循企业会计准则的声明

本公司编制的财务报表符合企业会计准则的要求，真实、完整地反映了本公司的财务状况、经营成果和现金流量等有关信息。

2、会计期间

以公历 1 月 1 日起至 12 月 31 日止为一个会计年度。

3、营业周期

本公司以 12 个月作为一个营业周期，并以其作为资产和负债的流动性划分标准。

4、记账本位币

以人民币为记账本位币。

5、重要性标准确定方法和选择依据

适用 不适用

项目	重要性标准
重要的单项计提坏账准备的应收款项	单项计提金额占各类应收款项坏账准备总额的 10% 以上
重要的在建工程	单项在建工程明细金额超过资产总额 0.5%
重要的非全资子公司	非全资子公司收入金额占集团总收入 \geq 10%或资产总额占集团资产总额 \geq 10%

重要的合营企业或联营企业	对合营企业或联营企业的长期股权投资账面价值占集团总资产 $\geq 5\%$
--------------	--

6、同一控制下和非同一控制下企业合并的会计处理方法

(1) 同一控制下企业合并

参与合并的各方在合并前后均受同一方或相同的多方最终控制且该控制并非暂时性的，为同一控制下企业合并。合并方在企业合并中取得的资产和负债，以被合并方的资产、负债（包括最终控制方收购被合并方而形成的商誉）在最终控制方合并财务报表中的账面价值为基础，进行相关会计处理。合并方取得的净资产账面价值与支付的合并对价账面价值（或发行股份面值总额）的差额，调整资本公积（股本溢价），资本公积（股本溢价）不足以冲减的，调整留存收益。合并日为合并方实际取得对被合并方控制权的日期。

通过多次交易分步实现的同一控制下企业合并，合并方在取得被合并方控制权之前持有的长期股权投资，在取得原股权之日与合并方和被合并方同处于同一方最终控制之日孰晚日与合并日之间已确认有关损益、其他综合收益和其他所有者权益变动，分别冲减比较报表期间的期初留存收益或当期损益。

(2) 非同一控制下企业合并

参与合并的各方在合并前后不受同一方或相同的多方最终控制的，为非同一控制下企业合并。购买方支付的合并成本是为取得被购买方控制权而支付的资产、发生或承担的负债以及发行的权益性证券在购买日的公允价值之和。付出资产的公允价值与其账面价值的差额，计入当期损益。购买日是指购买方实际取得对被购买方控制权的日期。

购买方在购买日对合并成本进行分配，确认所取得的被购买方各项可辨认资产、负债及或有负债的公允价值。合并成本大于合并中取得的被购买方可辨认净资产公允价值份额的差额，确认为商誉；合并成本小于合并中取得的被购买方可辨认净资产公允价值份额的差额，计入当期损益。

通过多次交易分步实现的非同一控制下企业合并，对于购买日之前持有的被购买方的股权，按照该股权在购买日的公允价值进行重新计量，公允价值与其账面价值的差额计入当期投资收益；购买日之前持有的被购买方的股权涉及其他综合收益以及其他所有者权益变动的，与其相关的其他综合收益、其他所有者权益变动转为购买日所属当期投资收益，由于被投资方重新计量设定受益计划净负债或净资产变动而产生的其他综合收益除外。

7、控制的判断标准和合并财务报表的编制方法

合并财务报表的合并范围以控制为基础确定，包括本公司及本公司的子公司（指被本公司控制的主体，包括企业、被投资单位中可分割部分、以及企业所控制的结构化主体等）。子公司的经营成果和财务状况由控制开始日起至控制结束日止包含于合并财务报表中。

本公司通过同一控制下企业合并取得的子公司，在编制合并当期财务报表时，视同被合并子公司在本公司最终控制方对其实施控制时纳入合并范围，并对合并财务报表的期初数以及前期比较报表进行相应调整。

本公司通过非同一控制下企业合并取得的子公司，在编制合并当期财务报表时，以购买日确定的各项可辨认资产、负债的公允价值为基础对子公司的财务报表进行调整，并自购买日起将被合并子公司纳入合并范围。

子公司所采用的会计期间或会计政策与本公司不一致时，在编制合并财务报表时按本公司的会计期间或会计政策对子公司的财务报表进行必要的调整。合并范围内企业之间所有重大交易、余额以及未实现损益在编制合并财务报表时予以抵消。内部交易发生的未实现损失，有证据表明该损失是相关资产减值损失的，则不予抵消。

子公司少数股东应占的权益和损益分别在合并资产负债表中股东权益项目下和合并利润表中净利润项目下单独列示。

子公司少数股东分担的当期亏损超过了少数股东在该子公司期初所有者权益中所享有的份额的，其余额应当冲减少数股东权益。

因处置部分股权投资或其他原因丧失了对原有子公司控制权的，对于剩余股权，按照其在丧失控制权日的公允价值进行重新计量。处置股权取得的对价与剩余股权公允价值之和，减去按原持股比例计算应享有原有子公司自购买日开始持续计算的净资产的份额之间的差额，计入丧失控制权当期的投资收益，同时冲减商誉。与原有子公司股权投资相关的其他综合收益、其他所有者权益变动，在丧失控制权时转为当期投资收益，由于被投资方重新计量设定收益计划净负债或净资产变动而产生的其他综合收益除外。

通过多次交易分步处置对子公司股权投资直至丧失控制权的，需考虑各项交易是否构成一揽子交易，处置对子公司股权投资的各项交易的条款、条件以及经济影响符合以下一种或多种情况，表明应将多次交易事项作为一揽子交易进行会计处理：（1）这些交易是同时或者在考虑了彼此影响的情况下订立的；（2）这些交易整体才能达成一项完整的商业结果；（3）一项交易的发生取决于其他至少一项交易的发生；（4）一项交易单独看是不经济的，但是和其他交易一并考虑时是经济的。

不属于一揽子交易的，对其中每一项交易分别按照前述进行会计处理；若各项交易属于一揽子交易的，将各项交易作为一项处置子公司并丧失控制权的交易进行会计处理；但是，在丧失控制权之前每一次处置价款与处置投资对应的享有该子公司净资产份额的差额，在合并财务报表中确认为其他综合收益，在丧失控制权时一并转入丧失控制权当期的损益。

8、合营安排分类及共同经营会计处理方法

合营安排分为共同经营和合营企业。共同经营，是指合营方享有该安排相关资产且承担该安排相关负债的合营安排。合营企业，是指合营方仅对该安排的净资产享有权利的合营安排。

共同经营的合营方应当确认其与共同经营中利益份额相关的下列项目，并按照相关企业会计准则的规定进行会计处理：（一）确认单独所持有的资产，以及按其份额确认共同持有的资产；（二）确认单独所承担的负债，以及按其份额确认共同承担的负债；（三）确认出售其享有的共同经营产出份额所产生的收入；（四）按其份额确认共同经营因出售产出所产生的收入；（五）确认单独所发生的费用，以及按其份额确认共同经营发生的费用。

合营方向共同经营投出或出售资产等（该资产构成业务的除外），在该资产等由共同经营出售给第三方之前，应当仅确认因该交易产生的损益中归属于共同经营其他参与方的部分。投出或出售的资产发生符合《企业会计准则第 8 号——资产减值》等规定的资产减值损失的，合营方应当全额确认该损失。

合营方自共同经营购买资产等（该资产构成业务的除外），在将该资产等出售给第三方之前，应当仅确认因该交易产生的损益中归属于共同经营其他参与方的部分。购入的资产发生符合《企业会计准则第 8 号——资产减值》等规定的资产减值损失的，合营方应当按其承担的份额确认该部分损失。

对共同经营不享有共同控制的参与方，如果享有该共同经营相关资产且承担该共同经营相关负债的，应当按照前述规定进行会计处理。

9、现金及现金等价物的确定标准

现金是指库存现金及可以随时用于支付的存款。现金等价物是指持有的期限短、流动性强、易于转换为已知金额现金、价值变动风险很小的投资。

10、外币业务和外币报表折算

（1）外币交易的会计处理

发生外币交易时，采用交易发生日的即期汇率将外币金额折算为人民币金额。

于资产负债表日，外币货币性项目采用资产负债表日的即期汇率折算为人民币，所产生的折算差额，除根据借款费用核算方法应予资本化的，计入当期损益。以历史成本计量的外币非货币性项目，于资产负债表日仍采用交易发生日的即期汇率折算。

（2）外币财务报表的折算

境外经营的资产负债表中的资产和负债项目，采用资产负债表日的即期汇率折算，股东权益项目除未分配利润项目外，其他项目采用发生时的即期汇率折算。境外经营的利润表中的收入和费用项目，采用年平均汇率折算。上述折算产生的外币报表折算差额，在其他综合收益中单独列示。

11、金融工具

金融工具，是指形成一方的金融资产并形成其他方的金融负债或权益工具的合同。

（1）金融工具的确认和终止确认

当本公司成为金融工具合同的一方时，确认一项金融资产或金融负债。

金融资产满足下列条件之一的，应当终止确认：（一）收取该金融资产现金流量的合同权利终止。（二）转移了收取金融资产现金流量的权利，或在“过手协议”下承担了及时将收取的现金流量全额支付给第三方的义务；并且实质上转让了金融资产所有权上几乎所有的风险和报酬，或虽然实质上既没有转移也没有保留金融资产所有权上几乎所有的风险和报酬，但放弃了对该金融资产的控制。

金融负债（或其一部分）的现时义务已经解除的，终止确认该金融负债（或该部分金融负债）。

对于以常规方式购买或出售金融资产的，公司在交易日确认将收到的资产和为此将承担的负债，或者在交易日终止确认已出售的资产。

（2）金融资产的分类和计量

在初始确认金融资产时本公司根据管理金融资产的业务模式和金融资产的合同现金流量特征，将金融资产划分为：以摊余成本计量的金融资产；以公允价值计量且其变动计入其他综合收益的金融资产；以公允价值计量且其变动计入当期损益的金融资产。

1) 金融资产的初始计量：

金融资产在初始确认时以公允价值计量。对于以公允价值计量且其变动计入当期损益的金融资产，相关交易费用直接计入当期损益；对于其他类别的金融资产，相关交易费用计入初始确认金额。因销售产品或提供劳务而产生的、未包含或不考虑重大融资成分的应收款，本公司按照预期有权收取的对价初始计量。

2) 金融资产的后续计量：

①以摊余成本计量的债务工具投资

金融资产的合同现金流量特征与基本借贷安排相一致，即在特定日期产生的现金流量，仅为对本金和以未偿付本金金额为基础的利息的支付，且公司管理此类金融资产的业务模式为以收取合同现金流量为目标的，本公司将其分类为以摊余成本计量的金融资产。该金融资产采用实际利率法，按照摊余成本进行后续计量，其摊销、减值及终止确认产生的利得或损失，计入当期损益。

②以公允价值计量且其变动计入其他综合收益的债务工具投资

金融资产的合同现金流量特征与基本借贷安排相一致，即在特定日期产生的现金流量，仅为对本金和以未偿付本金金额为基础的利息的支付，且公司管理此类金融资产的业务模式为既以收取合同现金流量为目标又以出售为目标的，本公司将其分类为以公允价值计量且其变动计入其他综合收益的金融资产。该金融资产采用实际利率法确认的利息收入、减值损失及汇兑差额确认为当期损益，其余公允价值变动计入其他综合收益。终止确认时，之前计入其他综合收益的累计利得或损失从其他综合收益转出，计入当期损益。

③指定为以公允价值计量且其变动计入其他综合收益的权益工具投资

初始确认时，本公司将部分非交易性权益工具投资指定为以公允价值计量且其变动计入其他综合收益的金融资产。本公司将其相关股利收入计入当期损益，其公允价值变动计入其他综合收益。该金融资产终止确认时，之前计入其他综合收益的累计利得或损失将从其他综合收益转入留存收益，不计入当期损益。

④以公允价值计量且其变动计入当期损益的金融资产

包括分类为以公允价值计量且其变动计入当期损益的金融资产和指定为以公允价值计量且其变动计入当期损益的金融资产。

本公司将持有的未划分为以摊余成本计量和以公允价值计量且其变动计入其他综合收益的金融资产，分类为以公允价值计量且其变动计入当期损益的金融资产。

在初始确认时，为消除或显著减少会计错配，本公司可将金融资产指定为以公允价值计量且其变动计入当期损益的金融资产。

(3) 金融资产转移的确认依据和计量方法

本公司已将金融资产所有权上几乎所有的风险和报酬转移给转入方的，终止确认该金融资产；保留了金融资产所有权上几乎所有的风险和报酬的，不终止确认该金融资产。

本公司既没有转移也没有保留金融资产所有权上几乎所有的风险和报酬，未保留对该金融资产控制的，终止确认该金融资产并将转移中产生或保留的权利和义务单独确认为资产或负债；保留了对该金融资产控制的，按照继续涉入被转移金融资产的程度继续确认有关金融资产，并相应确认相关负债。

（4）金融负债的分类和计量

金融负债于初始确认时分类为以公允价值计量且其变动计入当期损益的金融负债和其他金融负债。

1) 金融负债的初始计量

金融负债在初始确认时以公允价值计量。对于以公允价值计量且其变动计入当期损益的金融负债，相关交易费用直接计入当期损益；对于以摊余成本计量的金融负债，相关交易费用计入初始确认金额。

2) 金融负债的后续计量

①以公允价值计量且其变动计入当期损益的金融负债

包括交易性金融负债（含属于金融负债的衍生工具）和初始确认时指定为以公允价值计量且其变动计入当期损益的金融负债。

交易性金融负债（含属于金融负债的衍生工具），按照公允价值进行后续计量，除与套期会计有关外，公允价值变动计入当期损益。

指定为以公允价值计量且其变动计入当期损益的金融负债，由本公司自身信用风险变动引起的公允价值变动计入其他综合收益；终止确认时，之前计入其他综合收益的累计利得或损失从其他综合收益中转出，计入留存收益。其余公允价值变动计入当期损益。如果前述会计处理会造成或扩大损益中的会计错配，将该金融负债的全部利得或损失（包括企业自身信用风险变动的影响金额）计入当期损益。

②其他金融负债

除金融资产转移不符合终止确认条件或继续涉入被转移金融资产所形成的金融负债、财务担保合同外的其他金融负债分类为以摊余成本计量的金融负债，按摊余成本进行后续计量，终止确认或摊销产生的利得或损失计入当期损益。

（5）金融资产和金融负债的抵销

同时满足下列条件的，金融资产和金融负债以相互抵销后的净额在资产负债表内列示：具有抵销已确认金额的法定权利，且该种法定权利是当前可执行的；计划以净额结算，或同时变现该金融资产和清偿该金融负债。

（6）金融工具的公允价值确定

存在活跃市场的金融工具，以活跃市场中的报价确定其公允价值。不存在活跃市场的金融工具，采用估值技术确定其公允价值。在估值时，本集团采用在当前情况下适用并且有足够可利用数据和其他信息支持的估值技术，选择与市场参与者在相关资产或负债的交易中所考虑的资产或负债特征相一致的输入值，并尽可能优先使用相关可观察输入值。在相关可观察输入值无法取得或取得不切实可行的情况下，使用不可观察输入值。

（7）金融工具减值（不含应收款项）

本公司以预期信用损失为基础，对以摊余成本计量的金融资产、以公允价值计量且其变动计入其他综合收益的债务工具投资、财务担保合同等计提减值准备并确认信用减值损失。

本公司在评估预期信用损失时，考虑所有合理且有依据的信息，包括前瞻性信息。

本公司在每个资产负债表日评估金融工具的信用风险自初始确认后是否已经显著增加，如果某项金融工具在资产负债表日确定的预计存续期内的违约概率显著高于在初始确认时确定的预计存续期内的违约概率，则表明该项金融工具的信用风险显著增加。

如果信用风险自初始确认后未显著增加，处于第一阶段，本公司按照未来 12 个月内预期信用损失的金额计量损失准备；如果信用风险自初始确认后已显著增加但尚未发生信用减值，处于第二阶段，本公司按照相当于整个存续期内预期信用损失的金额计量损失准备；金融工具自初始确认后已发生信用减值的，处于第三阶段，本公司按照整个存续期的预期信用损失计量损失准备。

对于在资产负债表日具有较低信用风险的金融工具，本公司假设其信用风险自初始确认后并未显著增加，按照未来 12 个月内的预期信用损失计量损失准备。

12、应收账款

本公司应收款项主要包括应收票据、应收账款、应收款项融资、其他应收款、合同资产、债权投资、其他债权投资和长期应收款。

对于因销售产品或提供劳务而产生的应收款项及租赁应收款，本公司按照相当于整个存续期内的预期信用损失金额计量损失准备。

对其他类别的应收款项，本公司在每个资产负债表日评估金融工具的信用风险自初始确认后是否已经显著增加，如果某项金融工具在资产负债表日确定的预计存续期内的违约概率显著高于在初始确认时确定的预计存续期内的违约概率，则表明该项金融工具的信用风险显著增加。

如果信用风险自初始确认后未显著增加，处于第一阶段，本公司按照未来 12 个月内预期信用损失的金额计量损失准备；如果信用风险自初始确认后已显著增加但尚未发生信用减值，处于第二阶段，本公司按照相当于整个存续期内预期信用损失的金额计量损失准备；金融工具自初始确认后已发生信用减值的，处于第三阶段，本公司按照整个存续期的预期信用损失计量损失准备。

对于在资产负债表日具有较低信用风险的金融工具，本公司假设其信用风险自初始确认后并未显著增加，按照未来 12 个月内的预期信用损失计量损失准备。

除单独评估信用风险的金融工具外，本公司根据信用风险特征将其他金融工具划分为若干组合，在组合基础上计算预期信用损失。

单独评估信用风险的金融工具，如：与对方存在争议或涉及诉讼、仲裁的应收款项；已有明显迹象表明债务人很可能无法履行还款义务的应收款项等。

除了单独评估信用风险的金融工具外，本公司基于共同风险特征将金融资产划分为不同的组别，在组合的基础上评估信用风险。不同组合的确定依据：

项目	确定组合的依据
组合 1	本组合以应收款项的账龄作为信用风险特征。
组合 2	本组合为银行承兑汇票，具有较低信用风险。
组合 3	将应收账款转为商业承兑汇票结算。

对于划分为组合 1 的应收款项，本公司按账款发生日到报表日期间计算账龄，本公司参考历史信用损失经验，结合当前状况以及对未来经济状况的预测，编制应收款项账龄与整个存续期预期信用损失率对照表，计算预期信用损失：

账龄	应收款项计提比例 (%)
1 年以内 (含 1 年)	5.00
1 至 2 年	10.00
2 至 3 年	30.00
3 至 4 年	50.00
4 至 5 年	80.00
5 年以上	100.00

对于划分为组合 2 的银行承兑汇票，具有较低信用风险，不计提坏账准备。

对于划分为组合 3 的商业承兑汇票，按照应收账款连续账龄的原则计提坏账准备。

13、应收款项融资

对于合同现金流量特征与基本借贷安排相一致，且公司管理此类金融资产的业务模式为既以收取合同现金流量为目标又以出售为目标的应收票据及应收账款，本公司将其分类为应收款项融资，以公允价值计量且其变动计入其他综合收益。应收款项融资采用实际利率法确认的利息收入、减值损失及汇兑差额确认为当期损益，其余公允价值变动计入其他综合收益。终止确认时，之前计入其他综合收益的累计利得或损失从其他综合收益转出，计入当期损益。

14、存货

- (1) 公司存货包括原材料、在产品、产成品、库存商品、周转材料等。
- (2) 原材料、产成品发出时采用加权平均法核算，库存商品发出时采用个别认定法核算。
- (3) 存货跌价准备的确认标准和计提方法

期末，按照存货成本高于可变现净值的差额计提存货跌价准备，计入当期损益；以前减记存货价值的影响因素已经消失的，减记的金额应当予以恢复，并在原已计提的存货跌价准备金额内转回，转回的金额计入当期损益。

本公司对主要原材料、在产品、产成品按单个项目计提存货跌价准备，对数量繁多、单价较低的原材料、周转材料等按类别计提存货跌价准备。

按单个项目计提存货跌价准备的存货，可变现净值按产成品的估计售价减去至完工时估计将要发生的成本、估计的销售费用以及相关税费后的金额确定。

(4) 本公司存货盘存采用永续盘存制。

(5) 周转材料包括低值易耗品和包装物等，在领用时采用一次转销法进行摊销。

15、持有待售资产

(1) 持有待售

本公司将同时满足下列条件的非流动资产或处置组划分为持有待售类别：

①根据类似交易中出售此类资产或处置组的惯例，在当前状况下即可立即出售；

②出售极可能发生，即企业已经就一项出售计划作出决议且获得确定的购买承诺，预计出售将在一年内完成。有关规定要求企业相关权力机构或者监管部门批准后方可出售的，应当已经获得批准。

初始计量或在资产负债表日重新计量持有待售的非流动资产或处置组时，其账面价值高于公允价值减去出售费用后的净额的，将账面价值减记至公允价值减去出售费用后的净额，减记的金额确认为资产减值损失，计入当期损益，同时计提持有待售资产减值准备。

(2) 终止经营

终止经营是指满足下列条件之一的、能够单独区分的组成部分，且该组成部分已经处置或划分为持有待售类别：

①该组成部分代表一项独立的主要业务或一个单独的主要经营地区；

②该组成部分是拟对一项独立的主要业务或一个单独的主要经营地区进行处置的一项相关联计划的一部分；

③该组成部分是专为转售而取得的子公司。

拟结束使用而非出售的处置组满足终止经营定义中有关组成部分的条件的，自停止使用日起作为终止经营列报；因出售对子公司的投资等原因导致其丧失对子公司控制权，且该子公司符合终止经营定义的，在合并利润表中列报相关终止经营损益。

对于当期列报的终止经营，本公司在当期财务报表中，将原来作为持续经营损益列报的信息重新作为可比会计期间的终止经营损益列报。

16、长期股权投资

（1）重大影响、共同控制的判断标准

①本公司结合以下情形综合考虑是否对被投资单位具有重大影响：是否在被投资单位董事会或类似权利机构中派有代表；是否参与被投资单位财务和经营政策制定过程；是否与被投资单位之间发生重要交易；是否向被投资单位派出管理人员；是否向被投资单位提供关键技术资料。

②若本公司与其他参与方均受某合营安排的约束，任何一个参与方不能单独控制该安排，任何一个参与方均能够阻止其他参与方或参与方组合单独控制该安排，本公司判断对该项合营安排具有共同控制。

（2）投资成本确定

①企业合并形成的长期股权投资，按以下方法确定投资成本：

A、对于同一控制下企业合并形成的对子公司投资，以在合并日取得被合并方所有者权益在最终控制方合并财务报表中账面价值的份额作为长期股权投资的投资成本。

分步实现的同一控制下企业合并，在合并日根据合并后应享有被合并方净资产在最终控制方合并财务报表中的账面价值的份额，确定长期股权投资的初始投资成本；初始投资成本与达到合并前长期股权投资账面价值加上合并日进一步取得股份新支付对价的账面价值之和的差额，调整资本公积（资/股本溢价），资本公积不足冲减的，冲减留存收益。合并日之前持有的股权投资，因采用权益法核算或金融工具确认和计量准则核算而确认的其他综合收益暂不进行会计处理，直至处置该项投资时采用与被投资单位直接处置相关资产或负债相同的基础进行会计处理；因采用权益法核算而确认的被投资单位净资产中除净损益、其他综合收益和利润分配以外的所有者权益其他变动，暂不进行会计处理，直至处置该项投资时转入当期损益。其中，处置后的剩余股权根据本准则采用成本法或权益法核算的，其他综合收益和其他所有者权益应按比例结转，处置后的剩余股权改按金融工具确认和计量准则进行会计处理的，其他综合收益和其他所有者权益应全部结转。

B、对于非同一控制下企业合并形成的对子公司投资，以企业合并成本作为投资成本。

追加投资能够对非同一控制下的被投资单位实施控制的，以购买日之前所持被购买方的股权投资的账面价值与购买日新增投资成本之和，作为改按成本法核算的初始投资成本；购买日之前持有的被购买方的股权投资因采用权益法核算而确认的其他综合收益，在处置该项投资时采用与被投资单位直接处置相关资产或负债相同的基础进行会计处理。购买日之前持有的股权投资按照《企业会计准则第 22 号

——金融工具确认和计量》有关规定进行会计处理的，原计入其他综合收益的累计公允价值变动应当在改按成本法核算时转入当期损益。

②除企业合并形成的长期股权投资以外，其他方式取得的长期股权投资，按以下方法确定投资成本：

A、以支付现金取得的长期股权投资，按实际支付的购买价款作为投资成本。

B、以发行权益性证券取得的长期股权投资，按发行权益性证券的公允价值作为投资成本。

③因追加投资等原因，能够对被投资单位单位施加重大影响或实施共同控制但不构成控制的，应当按照《企业会计准则第 22 号——金融工具确认和计量》确定的原持有股权的公允价值加上新增投资成本之和，作为改按权益法核算的初始投资成本。原持有的股权投资分类为可供出售金融资产的，其公允价值与账面价值之间的差额，以及原计入其他综合收益的累计公允价值变动应当转入改按权益法核算的当期损益。

（3）后续计量及损益确认方法

①对子公司投资

在合并财务报表中，对子公司投资按附注三、6 进行处理。

在母公司财务报表中，对子公司投资采用成本法核算，在被投资单位宣告分派的现金股利或利润时，确认投资收益。

②对合营企业投资和对联营企业投资

对合营企业投资和对联营企业投资采用权益法核算，具体会计处理包括：

对于初始投资成本大于投资时应享有被投资单位可辨认净资产公允价值份额的，其差额包含在长期股权投资成本中；对于初始投资成本小于投资时应享有被投资单位可辨认净资产公允价值份额的，其差额计入当期损益，同时调整长期股权投资成本。

取得对合营企业投资和对联营企业投资后，按照应享有或应分担的被投资单位实现的净损益和其他综合收益的份额，分别确认投资损益和其他综合收益并调整长期股权投资的账面价值；按照被投资单位宣告分派的现金股利或利润应分得的部分，相应减少长期股权投资的账面价值。

在计算应享有或应分担的被投资单位实现的净损益的份额时，以取得投资时被投资单位可辨认净资产的公允价值为基础确定，对于被投资单位的会计政策或会计期间与本公司不同的，权益法核算时按照本公司的会计政策或会计期间对被投资单位的财务报表进行必要调整。与合营企业和联营企业之间内部交易产生的未实现损益按照持股比例计算归属于本公司的部分，在权益法核算时予以抵消。内部交易产生的未实现损失，有证据表明该损失是相关资产减值损失的，则全额确认该损失。

对合营企业或联营企业发生的净亏损，除本公司负有承担额外损失义务外，以长期股权投资的账面价值以及其他实质上构成对被投资单位净投资的长期权益减记至零为限。被投资企业以后实现净利润的，在收益分享额弥补未确认的亏损分担额后，恢复确认收益分享额。

对于被投资单位除净损益、其他综合收益和利润分配以外所有者权益的其他变动，调整长期股权投资的账面价值并计入资本公积。处置该项投资时，将原计入资本公积的部分按相应比例转入当期损益。

(4) 处置长期股权投资，其账面价值与实际取得价款的差额计入当期损益，采用权益法核算的长期股权投资，处置时，采用与被投资单位直接处置相关资产或负债相同的基础，按相应比例对原计入其他综合收益的部分进行会计处理。

因处置部分权益性投资等原因丧失了对被投资单位共同控制或重大影响的，处置后的剩余股权按《企业会计准则第 22 号——金融工具确认和计量》核算，其在丧失共同控制或重大影响之日的公允价值与账面价值间的差额计入当期损益。原股权投资因采用权益法核算而确认的其他综合收益，应当在终止采用权益法核算时采用与被投资单位直接处置相关资产或负债相同的基础进行会计处理。

因处置部分权益性投资等原因丧失了对被投资单位控制的，在编制个别财务报表时，处置后的剩余股权能够对被投资单位实施共同控制或重大影响的，改按权益法核算，并对剩余股权视同自取得时即采用权益法核算进行调整。处置后剩余股权不能对被投资单位实施共同控制或重大影响的，按《企业会计准则第 22 号——金融工具确认和计量》的有关规定进行会计处理，其在丧失控制权之日的公允价值与账面价值间的差额计入当期损益。

17、投资性房地产

投资性房地产计量模式

成本法计量

折旧或摊销方法

本公司采用成本模式对投资性房地产进行后续计量，在使用寿命内扣除预计净残值后按年限平均法计提折旧或进行摊销。

类 别	使用寿命 (年)	预计净残值率 (%)	年折旧 (摊销) 率 (%)
房屋建筑物	20	3.00	4.85
土地使用权	50	0.00	2.00

18、固定资产

(1) 确认条件

固定资产是指为生产商品、提供劳务、出租或经营管理而持有的，使用寿命超过一个会计年度的有形资产。固定资产仅在与有关的经济利益很可能流入本公司，且其成本能够可靠地计量时才予以确认。固定资产按成本并考虑预计弃置费用因素的影响进行初始计量。

(2) 折旧方法

类别	折旧方法	折旧年限	残值率	年折旧率
房屋建筑物	年限平均法	20	3.00	4.85
园区配套及装修	年限平均法	10	3.00	9.70
机器设备	年限平均法	10	3.00	9.70
发电设备	年限平均法	10-25	0.00-3.00	3.88-10.00
运输设备	年限平均法	10	3.00	9.70
电子及办公设备	年限平均法	5	3.00	19.40

本公司至少在每年年度终了对固定资产的使用寿命、预计净残值和折旧方法进行复核。

19、在建工程

在建工程成本按实际工程支出确定，包括在建期间发生的各项工程支出以及其他相关费用等。在建工程在达到预定可使用状态后结转为固定资产。

不同类别在建工程结转为固定资产的标准和时点如下：

类 别	结转固定资产的标准和时点
房屋及建筑物	(1) 主体建设工程及配套工程已实质上完工；(2) 建造工程在达到预定设计要求，经勘察、设计、施工、监理等单位完成验收；(3) 经消防、国土、规划等外部部门验收；(4) 建设工程达到预定可使用状态但尚未办理竣工决算的，自达到预定可使用状态之日起，根据工程实际造价按预估价值转入固定资产。
需安装调试的机器设备	(1) 相关设备及其他配套设施已安装完毕；(2) 设备经过调试可在一段时间内保持正常稳定运行；(3) 生产设备能够在一段时间内稳定的产出合格产品；(4) 设备经过资产管理人员和使用人员验收。

达到预定可使用状态前产出的产品或副产品对外销售的，按照《企业会计准则第 14 号——收入》、《企业会计准则第 1 号——存货》等规定，对试运行销售相关的收入和成本分别进行会计处理，计入当期损益。

20、借款费用

(1) 借款费用包括借款利息、折价或溢价的摊销、辅助费用以及因外币借款而发生的汇兑差额等。可直接归属于符合资本化条件的资产的购建或者生产的借款费用，予以资本化，计入相关资产成本；其他借款费用计入当期损益。

(2) 当资产支出已经发生、借款费用已经发生且为使资产达到预定可使用或者可销售状态所必要的购建或者生产活动已经开始时，开始借款费用的资本化。符合资本化条件的资产在购建或者生产过程中发生非正常中断、且中断时间连续超过 3 个月的，暂停借款费用的资本化。当所购建或者生产的资产达到预定可使用或者可销售状态时，停止借款费用的资本化，以后发生的借款费用计入当期损益。

(3) 借款费用资本化金额的计算方法

①为购建或者生产符合资本化条件的资产而借入的专门借款所发生的借款费用（包括借款利息、折价或溢价的摊销、辅助费用、外币专门借款本金和利息的汇兑差额），其资本化金额为在资本化期间内专门借款实际发生的借款费用减去尚未动用的借款资金存入银行取得的利息收入或进行暂时性投资取得的投资收益后的金额。

②为购建或者生产符合资本化条件的资产而占用的一般借款所发生的借款费用（包括借款利息、折价或溢价的摊销），其资本化金额根据在资本化期间内累计资产支出超过专门借款部分的资产支出加权平均数乘以所占用一般借款的资本化率计算确定。

21、使用权资产

使用权资产，是指承租人可在租赁期内使用租赁资产的权利。

本公司按照成本对使用权资产进行初始计量，该成本包括：（1）租赁负债的初始计量金额；（2）在租赁期开始日或之前支付的租赁付款额，存在租赁激励的，扣除已享受的租赁激励相关金额；（3）承租人发生的初始直接费用；（4）承租人为拆卸及移除租赁资产、复原租赁资产所在场地或将租赁资产恢复至租赁条款约定状态预计将发生的成本。

本公司参照《企业会计准则第 4 号——固定资产》有关折旧规定，对使用权资产计提折旧。能够合理确定租赁期届满时取得租赁资产所有权的，在租赁资产剩余使用寿命内计提折旧。无法合理确定租赁期届满时能够取得租赁资产所有权的，在租赁期与租赁资产剩余使用寿命两者孰短的期间内计提折旧。

本公司按照变动后的租赁付款额的现值重新计量租赁负债，并相应调整使用权资产的账面价值时，如使用权资产账面价值已调减至零，但租赁负债仍需进一步调减的，将剩余金额计入当期损益。

22、无形资产

(1) 使用寿命及其确定依据、估计情况、摊销方法或复核程序

(1) 无形资产按照取得时的成本进行初始计量。

(2) 无形资产的摊销方法

①对于使用寿命有限的无形资产，在使用寿命期限内，采用直线法摊销。

类别	使用寿命（年）	使用寿命的确定依据
土地使用权	50	法定使用权
非专利技术	5	参考能为公司带来经济利益的期限确定使用寿命
研发及管理软件	5-10	参考能为公司带来经济利益的期限确定使用寿命
专利权	10	参考能为公司带来经济利益的期限确定使用寿命

本公司至少于每年年度终了对无形资产的使用寿命及摊销方法进行复核。

②对于使用寿命不确定的无形资产，不摊销。于每年年度终了，对使用寿命不确定的无形资产的使用寿命进行复核，如果有证据表明其使用寿命是有限的，则估计其使用寿命，并按其使用寿命进行摊销。

(2) 研发支出的归集范围及相关会计处理方法

①研发支出的归集范围及相关会计处理方法

本公司将与开展研发活动直接相关的各项费用归集为研发支出，包括研发人员职工薪酬、股权激励费用、材料投入费用、折旧费用与摊销费用、委托外部研究开发费用等。

②划分公司内部研究开发项目研究阶段和开发阶段的具体标准

研究是指为获取并理解新的科学或技术知识而进行的独创性的有计划调查。开发是指在进行商业性生产或使用前，将研究成果或其他知识应用于一项或若干项计划或设计，以生产出新的或具有实质性改进的材料、装置、产品或获得新工序等。

③研究阶段的支出，于发生时计入当期损益。开发阶段的支出，同时满足下列条件的，予以资本化：

A、完成该无形资产以使其能够使用或出售在技术上具有可行性；

B、具有完成该无形资产并使用或出售的意图；

C、无形资产产生经济利益的方式，包括能够证明运用该无形资产生产的产品存在市场或无形资产自身存在市场，无形资产将在内部使用的，应当证明其有用性；

D、有足够的技术、财务资源和其他资源支持，以完成该无形资产的开发，并有能力使用或出售该无形资产；

E、归属于该无形资产开发阶段的支出能够可靠地计量。

③研发过程中产出的产品或副产品对外销售的，按照《企业会计准则第 14 号——收入》、《企业会计准则第 1 号——存货》等规定，对试运行销售相关的收入和成本分别进行会计处理，计入当期损益。

23、长期资产减值

本公司在资产负债表日根据内部及外部信息以确定长期股权投资、采用成本模式计量的投资性房地产、固定资产、在建工程、采用成本模式计量的生产性生物资产、油气资产、使用权资产、无形资产等长期资产是否存在减值的迹象，对存在减值迹象的长期资产进行减值测试，估计其可收回金额。此外，无论是否存在减值迹象，本公司至少于每年年度终了对商誉、使用寿命不确定的无形资产以及尚未达到可使用状态的无形资产进行减值测试，估计其可收回金额。

可收回金额的估计结果表明上述长期资产可收回金额低于其账面价值的，其账面价值会减记至可收回金额，减记的金额确认为资产减值损失，计入当期损益，同时计提相应的减值准备。

可收回金额是指资产（或资产组、资产组组合，下同）的公允价值减去处置费用后的净额与资产预计未来现金流量的现值两者之间较高者。

资产组是可以认定的最小资产组合，其产生的现金流入基本上独立于其他资产或者资产组。资产组由创造现金流入相关的资产组成。在认定资产组时，主要考虑该资产组能否独立产生现金流入，同时考虑管理层对生产经营活动的管理方式、以及对资产使用或者处置的决策方式等。

资产的公允价值减去处置费用后的净额，是根据市场参与者在计量日发生的有序交易中，出售一项资产所能收到或者转移一项负债所需支付的价格减去可直接归属于该资产处置费用的金额确定。资产预计未来现金流量的现值，按照资产在持续使用过程中和最终处置时所产生的预计未来现金流量，选择恰当的税前折现率对其进行折现后的金额加以确定。

与资产组或者资产组组合相关的减值损失，先抵减分摊至该资产组或者资产组组合中商誉的账面价值，再根据资产组或者资产组组合中除商誉之外的其他各项资产的账面价值所占比重，按比例抵减其他各项资产的账面价值，但抵减后的各资产的账面价值不得低于该资产的公允价值减去处置费用后的净额（如可确定的）、该资产预计未来现金流量的现值（如可确定的）和零三者之中最高者。

前述长期资产减值损失一经确认，在以后会计期间不得转回。

24、长期待摊费用

长期待摊费用按其受益期平均摊销。如果长期待摊的费用项目不能使以后会计期间受益的，将尚未摊销的该项目的摊余价值全部转入当期损益。

25、合同负债

合同负债，是指本公司已收或应收客户对价而应向客户转让商品或服务的义务。同一合同下的合同资产和合同负债以净额列示。

26、职工薪酬

(1) 短期薪酬的会计处理方法

短期薪酬主要包括工资、奖金、津贴和补贴、职工福利费、医疗保险费、生育保险费、工伤保险费、住房公积金、工会经费和职工教育经费、非货币性福利等。本公司在职工为本公司提供服务的会计期间将实际发生的短期职工薪酬确认为负债，并计入当期损益或相关资产成本。其中非货币性福利按公允价值计量。

(2) 离职后福利的会计处理方法

离职后福利为设定提存计划，主要包括基本养老保险、失业保险等，相应的支出于发生时计入相关资产成本或当期损益。

(3) 辞退福利的会计处理方法

在职工劳动合同到期之前解除与职工的劳动关系，或为鼓励职工自愿接受裁减而提出给予补偿的建议，本公司在下列两者孰早日确认辞退福利产生的职工薪酬负债，并计入当期损益：本公司不能单方面撤回因解除劳动关系计划或裁减建议所提供的辞退福利时；本公司确认与涉及支付辞退福利的重组相关的成本或费用时。

职工内部退休计划采用上述辞退福利相同的原则处理。本公司将自职工停止提供服务日至正常退休日的期间拟支付的内退人员工资和缴纳的社会保险费等，在符合预计负债确认条件时，计入当期损益（辞退福利）。

(4) 其他长期职工福利的会计处理方法

本公司向职工提供的其他长期职工福利，符合设定提存计划的，按照设定提存计划进行会计处理，除此之外按照设定受益计划进行会计处理。

27、租赁负债

在租赁期开始日，本公司将尚未支付的租赁付款额的现值确认为租赁负债（短期租赁和低价值资产租赁除外）。在计算租赁付款额的现值时，采用租赁内含利率作为折现率；无法确定租赁内含利率的，采用承租人增量借款利率作为折现率。未纳入租赁负债计量的可变租赁付款额于实际发生时计入当期损益。

本公司按照按照固定的周期性利率计算租赁负债在租赁期内利息费用，并计入当期损益，按照其他准则规定应当计入相关资产成本的，从其规定。未纳入租赁负债计量的可变租赁付款额于实际发生时计入当期损益，按照其他准则规定应当计入相关资产成本的，从其规定。

租赁期开始日后，因续租选择权、终止租赁选择权或购买选择权的评估结果或实际行使情况发生变化的，重新确定租赁付款额，并按变动后租赁付款额和修订后的折现率计算的现值重新计量租赁负债。

租赁期开始日后，根据担保余值预计的应付金额发生变动，或者因用于确定租赁付款额的指数或比率变动而导致未来租赁付款额发生变动的，按照变动后租赁付款额的现值重新计量租赁负债。

在针对上述原因或因实质固定付款额变动重新计量租赁负债时，相应调整使用权资产的账面价值。使用权资产的账面价值已调减至零，但租赁负债仍需进一步调减的，将剩余金额计入当期损益。

28、预计负债

(1) 与或有事项相关的义务同时满足下列条件的，应当确认为预计负债：

- ①该义务是企业承担的现时义务；
- ②履行该义务很可能导致经济利益流出企业；
- ③该义务的金额能够可靠地计量。

(2) 预计负债按照履行相关现时义务所需支出的最佳估计数进行初始计量。

如所需支出存在一个连续范围，且该范围内各种结果发生的可能性相同的，最佳估计数按照该范围内的中间值确定。

在其他情况下，最佳估计数分别下列情况处理：

- ①或有事项涉及单个项目的，按照最可能发生金额确定。
- ②或有事项涉及多个项目的，按照各种可能结果及相关概率计算确定。

29、股份支付

（1）股份支付的种类

股份支付是为了获取职工或其他方提供服务而授予权益工具或者承担以权益工具为基础确定的负债的交易。股份支付分为以权益结算的股份支付和以现金结算的股份支付。

① 以权益结算的股份支付

用以换取职工提供的服务的权益结算的股份支付，以授予职工权益工具在授予日的公允价值计量。该公允价值的金额在完成等待期内的服务或达到规定业绩条件才可行权的情况下，在等待期内以对可行权权益工具数量的最佳估计为基础，按直线法计算计入相关成本或费用，在授予后立即可行权时，在授予日计入相关成本或费用，相应增加资本公积。

用以换取其他方服务的权益结算的股份支付，如果其他方服务的公允价值能够可靠计量，按照其他方服务在取得日的公允价值计量，如果其他方服务的公允价值不能可靠计量，但权益工具的公允价值能够可靠计量的，按照权益工具在服务取得日的公允价值计量，计入相关成本或费用，相应增加股东权益。

② 以现金结算的股份支付

以现金结算的股份支付，按照本公司承担的以股份或其他权益工具为基础确定的负债的公允价值计量。如授予后立即可行权，在授予日计入相关成本或费用，相应增加负债；如须完成等待期内的服务或达到规定业绩条件以后才可行权，在等待期的每个资产负债表日，以对可行权情况的最佳估计为基础，按照本公司承担负债的公允价值金额，将当期取得的服务计入成本或费用，相应增加负债。

在相关负债结算前的每个资产负债表日以及结算日，对负债的公允价值重新计量，其变动计入当期损益。

（2）实施、修改、终止股份支付计划的相关会计处理

本公司对股份支付计划进行修改时，若修改增加了所授予权益工具的公允价值，按照权益工具公允价值的增加相应确认取得服务的增加。权益工具公允价值的增加是指修改前后的权益工具在修改日的公允价值之间的差额。若修改减少了股份支付公允价值总额或采用了其他不利于职工的方式，则仍继续对取得的服务进行会计处理，视同该变更从未发生，除非本公司取消了部分或全部已授予的权益工具。修改以现金结算的股份支付协议中的条款和条件，使其成为以权益结算的股份支付的，如果由于修改延长或缩短了等待期，按照修改后的等待期进行会计处理，无需考虑不利修改的有关会计处理规定。

在等待期内，如果取消了授予的权益工具，本公司对取消所授予的权益性工具作为加速行权处理，将剩余等待期内应确认的金额立即计入当期损益，同时确认资本公积。职工或其他方能够选择满足非可行权条件但在等待期内未满足的，本公司将其作为授予权益工具的取消处理。

30、收入

按照业务类型披露收入确认和计量所采用的会计政策

业务类型及收入确认方法：

(1) 商品销售收入，公司与客户之间的商品销售合同，包含电力自动化、系统集成和软件开发业务。公司通常在综合考虑下列因素的基础上，以商品的控制权转移时点确认收入：取得商品的现时收款权利、商品所有权上的主要风险和报酬的转移、商品的法定所有权的转移、商品实物资产的转移、客户接受该商品。

(2) 建造服务收入，公司与客户之间的建造合同，包含智能工程业务，由于客户能够控制公司履约过程中的在建资产，公司将其作为在某一时段内履行的履约义务，按照履约进度确认收入，履约进度不能合理确定的除外。公司按照投入法，根据累计已发生的成本占预计合同总成本的比例确定提供服务的履约进度。对于履约进度不能合理确定时，公司已经发生的成本预计能够得到补偿的，按照已经发生的成本金额确认收入，直到履约进度能够合理确定为止。

(3) 提供劳务收入，公司与客户之间电力工程设计业务和技术服务，由于客户在公司履约的同时即取得并消耗公司履约所带来的经济利益或者公司履约过程中所提供的商品或服务具有不可替代用途，且公司在整个合同期间内有权就累计至今已完成的履约部分收入款项，公司将其作为在某一时段内履行的履约义务，按照履约进度确认收入，履约进度不能合理确定的除外。公司根据业务类别情况按照产出法或投入法确定提供服务的履约进度。对于履约进度不能合理确定时，公司已经发生的成本预计能够得到补偿的，按照已经发生的成本金额确认收入，直到履约进度能够合理确定为止。

31、合同成本

(1) 取得合同的成本

本公司为取得合同发生的增量成本(即不取得合同就不会发生的成本)预期能够收回的，确认为一项资产，并采用与该资产相关的商品或服务收入确认相同的基础进行摊销，计入当期损益。若该项资产摊销期限不超过一年的，在发生时计入当期损益。本公司为取得合同发生的其他支出，在发生时计入当期损益，明确由客户承担的除外。

（2）履行合同的成本

本公司为履行合同发生的成本，不属于除收入准则外的其他企业会计准则范围且同时满足下列条件的，确认为一项资产：①该成本与一份当前或预期取得的合同直接相关；②该成本增加了本公司未来用于履行履约义务的资源；③该成本预期能够收回。确认的资产采用与该资产相关的商品或服务收入确认相同的基础进行摊销，计入当期损益。

（3）合同成本减值

合同成本账面价值高于下列两项的差额的，计提减值准备，并确认为资产减值损失：①因转让与该资产相关的商品预期能够取得的剩余对价；②为转让该相关商品估计将要发生的成本。

以前期间减值的因素之后发生变化，使得前款①减②的差额高于合同成本账面价值的，应当转回原已计提的资产减值准备，并计入当期损益，但转回后的合同成本账面价值不应超过假定不计提减值准备情况下该资产在转回日的账面价值。

32、政府补助

（1）与资产相关的政府补助判断依据及会计处理方法

政府补助是指本公司从政府无偿取得货币性资产和非货币性资产，不包括政府作为所有者投入的资本。政府补助分为与资产相关的政府补助和与收益相关的政府补助。本公司将所取得的用于购建或以其他方式形成长期资产的政府补助界定为与资产相关的政府补助；其余政府补助界定为与收益相关的政府补助。若政府文件未明确规定补助对象，则采用以下方式将补助款划分为与收益相关的政府补助和与资产相关的政府补助：（1）政府文件明确了补助所针对的特定项目的，根据该特定项目的预算中将形成资产的支出金额和计入费用的支出金额的相对比例进行划分，对该划分比例需在每个资产负债表日进行复核，必要时进行变更；（2）政府文件中对用途仅作一般性表述，没有指明特定项目的，作为与收益相关的政府补助。

政府补助为货币性资产的，按照收到或应收的金额计量。政府补助为非货币性资产的，按照公允价值计量；公允价值不能够可靠取得的，按照名义金额计量。

政府补助同时满足下列条件的，予以确认：（1）企业能够满足政府补助所附条件；（2）企业能够收到政府补助。与企业日常活动相关的政府补助，按照经济业务实质，计入其他收益。与企业日常活动无关的政府补助，计入营业外收入。

与资产相关的政府补助，确认为递延收益，并在相关资产使用寿命内平均分配，计入当期损益。但是，按照名义金额计量的政府补助，直接计入当期损益。相关资产在使用寿命结束前被出售、转让、报废或发生毁损的，应当将尚未分配的相关递延收益余额转入资产处置当期的损益。

（2）与收益相关的政府补助判断依据及会计处理方法

与收益相关的政府补助，如果用于补偿本公司以后期间的相关费用或损失的，确认为递延收益，并在确认相关成本费用或损失的期间，计入当期损益；如果用于补偿本公司已发生的相关费用或损失的，直接计入当期损益。

33、递延所得税资产/递延所得税负债

本公司采用资产负债表债务法进行所得税会计处理。

除与直接计入股东权益的交易或事项有关的所得税影响计入股东权益外，当期所得税费用和递延所得税费用（或收益）计入当期损益。

当期所得税费用是按本年度应纳税所得额和税法规定的税率计算的预期应交所得税，加上对以前年度应交所得税的调整。

资产负债表日，如果纳税主体拥有以净额结算的法定权利并且意图以净额结算或取得资产、清偿负债同时进行，那么当期所得税资产及当期所得税负债以抵销后的净额列示。

递延所得税资产和递延所得税负债分别根据可抵扣暂时性差异和应纳税暂时性差异确定，按照预期收回资产或清偿债务期间的适用税率计量。暂时性差异是指资产或负债的账面价值与其计税基础之间的差额，包括能够结转以后年度抵扣的亏损和税款递减。递延所得税资产的确认以很可能取得用来抵扣暂时性差异的应纳税所得额为限。

对于既不影响会计利润也不影响应纳税所得额（或可抵扣亏损）的非企业合并交易中产生的资产或负债初始确认形成的暂时性差异，不确认递延所得税。商誉的初始确认导致的暂时性差异也不产生递延所得税。

资产负债表日，根据递延所得税资产和负债的预期收回或结算方式，依据已颁布的税法规定，按照预期收回该资产或清偿该负债期间的适用税率计量该递延所得税资产和负债的账面金额。

资产负债表日，递延所得税资产及递延所得税负债在同时满足以下条件时以抵销后的净额列示：

（1）纳税主体拥有以净额结算当期所得税资产及当期所得税负债的法定权利；

（2）递延所得税资产及递延所得税负债是与同一税收征管部门对同一纳税主体征收的所得税相关或者是对不同的纳税主体相关，但在未来每一具有重要性的递延所得税资产及负债转回的期间内，涉及的纳税主体意图以净额结算当期所得税资产和负债或是同时取得资产、清偿负债。

34、租赁

(1) 作为承租方租赁的会计处理方法

本公司将在租赁期开始日，租赁期不超过 12 个月，且不包含购买选择权的租赁认定为短期租赁；将单项租赁资产为全新资产时价值较低（不超过人民币 40,000 元）的租赁认定为低价值资产租赁。转租或预期转租租赁资产的，原租赁不认定为低价值资产租赁。本公司对短期租赁和低价值资产租赁选择不确认使用权资产和租赁负债。在租赁期内各个期间按照直线法计入相关的资产成本或当期损益。

除上述简化处理的短期租赁和低价值资产租赁外，本公司对已识别租赁确认使用权资产和租赁负债。

(2) 作为出租方租赁的会计处理方法

本公司在租赁开始日将租赁分为融资租赁 and 经营租赁。

融资租赁，是指实质上转移了与租赁资产所有权有关的几乎全部风险和报酬的租赁。其所有权最终可能转移，也可能不转移。经营租赁，是指除融资租赁以外的其他租赁。本公司作为转租出租人时，基于原租赁产生的使用权资产对转租赁进行分类。但原租赁为短期租赁，且转租出租人对原租赁进行简化处理的，本公司将该转租赁分类为经营租赁。

在租赁期开始日，本公司对融资租赁确认应收融资租赁款，并终止确认融资租赁资产。对应收融资租赁款进行初始计量时，以租赁投资净额作为应收融资租赁款的入账价值。租赁投资净额为未担保余值和租赁期开始日尚未收到的租赁收款额按照租赁内含利率折现的现值之和。未实现融资收益在租赁期内采用固定的周期性利率计算确认当期利息收入。取得的未纳入租赁投资净额计量的可变租赁付款额，在实际发生时计入当期损益。

在租赁期内各个期间，本公司采用直线法将经营租赁的租赁收款额确认为租金收入。取得的未计入租赁收款额的可变租赁付款额，在实际发生时计入当期损益。

35、其他重要的会计政策和会计估计

(1) 股份回购

股份回购中支付的对价和交易费用减少股东权益，回购、转让或注销本公司股份时，不确认利得或损失。

转让库存股，按实际收到的金额与库存股账面金额的差额，计入资本公积，资本公积不足冲减的，冲减盈余公积和未分配利润。

注销库存股，按股票面值和注销股数减少股本，按注销库存股的账面余额与面值的差额，冲减资本公积，资本公积不足冲减的，冲减盈余公积和未分配利润。

(2) 限制性股票

股权激励计划中，本公司授予被激励对象限制性股票，被激励对象先认购股票，如果后续未达到股权激励计划规定的解锁条件，则本公司按照事先约定的价格回购股票。向职工发行的限制性股票按有关规定履行了注册登记等增资手续的，在授予日，本公司根据收到的职工缴纳的认股款确认股本和资本公积（股本溢价）；同时就回购义务确认库存股和其他应付款。

36、重要会计政策和会计估计变更

(1) 重要会计政策变更

适用 不适用

(2) 重要会计估计变更

适用 不适用

(3) 2025 年起首次执行新会计准则调整首次执行当年年初财务报表相关项目情况

适用 不适用

六、税项

1、主要税种及税率

税种	计税依据	税率
增值税	销售货物或提供应税劳务	17%；16%；13%；11%；10%；9%；6%；5%；3%；1%
城市维护建设税	应缴流转税税额	5%；7%
企业所得税	应纳税所得额[注]	母公司适用 15%；子公司适用 15%、20%和 25%
教育附加	应缴流转税税额	5%

存在不同企业所得税税率纳税主体的，披露情况说明

纳税主体名称	所得税税率
江苏金智科技股份有限公司	15%
南京东大金智电气自动化有限公司	25%
江苏金智碳中和科技有限公司	25%
南京东吉光伏科技有限公司	25%
陕西金智智慧新能源科技有限公司	25%
江苏东大金智信息系统有限公司	15%
南京艾迪恩斯数字技术有限公司	25%
上海东大金智信息系统有限公司	25%
南京金智智慧创业投资中心（有限合伙）	0%
江苏金智慧安科技有限公司	15%
江苏金智慧恒科技有限公司	25%
南京慧安恒智能科技有限公司	25%

河南东大金智信息系统有限公司	25%
上海金智晟东电力科技有限公司	15%
南京金智乾华电力科技发展有限公司	25%
南京金智乾华低碳科技有限公司	25%
南京金智视讯技术有限公司	15%
南京金智视讯设备有限公司	25%
江苏金智软件有限公司	25%
山西金智鸿阳科技有限公司	25%
金致能源（山西）有限公司	25%

2、税收优惠

（1）增值税

根据国务院国发[2011]4号《进一步鼓励软件产业和集成电路产业发展的若干政策》和“财税[2011]100号”《财政部、国家税务总局关于软件产品增值税政策的通知》的规定，公司销售自行开发生产的软件产品，按法定税率征收增值税后，对其增值税实际税负超过3%的部分实行即征即退政策。母公司江苏金智科技股份有限公司及子公司上海金智晟东电力科技有限公司、江苏金智慧安科技有限公司、南京金智视讯技术有限公司、江苏金智软件有限公司2025年度满足该优惠政策条件。

（2）企业所得税

①母公司

2023年公司通过高新技术企业资格重新认定，获取高新技术企业证书号码为GR202332002157，有效期三年。根据《中华人民共和国企业所得税法》的相关规定，公司减按15%的税率征收企业所得税。

②子公司—江苏东大金智信息系统有限公司

2023年公司通过高新技术企业资格重新认定，获取高新技术企业证书号码为GR202332000735，有效期三年。根据《中华人民共和国企业所得税法》的相关规定，公司减按15%的税率征收企业所得税。

③子公司—上海金智晟东电力科技有限公司

2023年公司通过高新技术企业资格重新认定，获取高新技术企业证书号码为GR202331007956，有效期三年。根据《中华人民共和国企业所得税法》的相关规定，公司减按15%的税率征收企业所得税。

④子公司—南京金智视讯技术有限公司

2024年公司通过高新技术企业资格重新认定，获取高新技术企业证书号码为GR202432004497，有效期三年。根据《中华人民共和国企业所得税法》的相关规定，公司减按15%的税率征收企业所得税。

⑤子公司—江苏金智慧安科技有限公司

2023年公司通过高新技术企业资格认定，获取高新技术企业证书号码为GR202332002297，有效期三年。根据《中华人民共和国企业所得税法》的相关规定，公司减按15%的税率征收企业所得税。

⑥子公司—南京东吉光伏科技有限公司

按照财政部 税务总局《国家发展改革委关于公布公共基础设施项目企业所得税优惠目录（2008年版）的通知》（财税〔2008〕116号规定），公司2025年企业所得税适用三免三减半政策。

⑦子公司-南京艾迪恩斯数字技术有限公司、上海东大金智信息系统有限公司、南京金智视讯设备有限公司、河南东大金智信息系统有限公司、江苏金智碳中和科技有限公司、江苏金智慧恒科技有限公司、南京慧安恒智能科技有限公司、陕西金智智慧新能源科技有限公司、山西金智鸿阳科技有限公司、江苏金智软件有限公司

按照财政部 税务总局《关于进一步支持小微企业和个体工商户发展有关税费政策的公告》（财政部税务总局公告2023年第12号）规定：自2023年1月1日至2027年12月31日，对小型微利企业减按25%计算应纳税所得额，按20%的税率缴纳企业所得税。

公司上述子公司2025年度满足该优惠政策条件。

七、合并财务报表项目注释

1、货币资金

单位：元

项目	期末余额	期初余额
库存现金	39,741.61	26,540.51
银行存款	277,277,340.87	278,917,659.16
其他货币资金	6,872,954.62	19,873,196.91
合计	284,190,037.10	298,817,396.58

其他货币资金明细项目

项目	期末余额	期初余额
存出投资款	-	938.91
银行保函保证金	3,517,948.91	6,823,736.82
银行承兑汇票保证金	3,355,005.71	2,299,271.18
大额存单质押	-	10,000,000.00
冻结资金	-	749,250.00
合计	6,872,954.62	19,873,196.91

除上述其他货币资金中的银行保函保证金、银行承兑汇票保证金外，无其他抵押、质押或冻结等对使用有限制，以及存放在境外且资金汇回受到限制的款项。

2、交易性金融资产

单位：元

项目	期末余额	期初余额
以公允价值计量且其变动计入当期损	653,671,080.14	471,766,861.28

益的金融资产		
其中：		
理财产品	653,671,080.14	471,766,861.28
其中：		
合计	653,671,080.14	471,766,861.28

3、应收票据

(1) 应收票据分类列示

单位：元

项目	期末余额	期初余额
商业承兑票据	1,483,263.73	45,600.00
合计	1,483,263.73	45,600.00

(2) 按坏账计提方法分类披露

单位：元

类别	期末余额					期初余额				
	账面余额		坏账准备		账面价值	账面余额		坏账准备		账面价值
	金额	比例	金额	计提比例		金额	比例	金额	计提比例	
按组合计提坏账准备的应收票据	2,061,725.00	100.00%	578,461.27	28.06%	1,483,263.73	48,000.00	100.00%	2,400.00	5.00%	45,600.00
合计	2,061,725.00	100.00%	578,461.27	28.06%	1,483,263.73	48,000.00	100.00%	2,400.00	5.00%	45,600.00

组合中，按账龄分析法计提坏账准备的商业承兑汇票：

单位：元

名称	期末余额		
	账面余额	坏账准备	计提比例
1年以内	697,725.90	34,886.30	5.00%
1至2年	346,061.46	34,606.15	10.00%
2至3年			
3至4年	1,017,937.64	508,968.82	50.00%
4至5年			
5年以上			
合计	2,061,725.00	578,461.27	

确定该组合依据的说明：无

如是按照预期信用损失一般模型计提应收票据坏账准备：

适用 不适用

(3) 本期计提、收回或转回的坏账准备情况

本期计提坏账准备情况：

单位：元

类别	期初余额	本期变动金额				期末余额
		计提	收回或转回	核销	其他	
商业承兑汇票	2,400.00	576,061.27				578,461.27
合计	2,400.00	576,061.27				578,461.27

其中本期坏账准备收回或转回金额重要的：

适用 不适用

(4) 期末公司已质押的应收票据金额

无

(5) 期末已背书或贴现且在资产负债表日尚未到期的应收票据

无

(6) 本期实际核销的应收票据情况

无

4、应收账款

(1) 按账龄披露

单位：元

账龄	期末账面余额	期初账面余额
1 年以内（含 1 年）	281,847,351.99	559,168,989.65
1 至 2 年	304,006,724.55	160,116,865.97
2 至 3 年	108,234,390.58	119,730,698.27
3 年以上	117,121,490.96	149,426,394.13
3 至 4 年	36,865,180.69	54,642,922.71
4 至 5 年	26,755,470.18	23,029,733.89
5 年以上	53,500,840.09	71,753,737.53
合计	811,209,958.08	988,442,948.02

(2) 按坏账计提方法分类披露

单位：元

类别	期末余额					期初余额				
	账面余额		坏账准备		账面价值	账面余额		坏账准备		账面价值
	金额	比例	金额	计提比例		金额	比例	金额	计提比例	
按单项计提坏账准备的应收账款	25,798,795.32	3.18%	25,129,535.59	97.41%	669,259.73	23,796,737.18	2.41%	22,896,737.18	96.22%	900,000.00

按组合计提坏账准备的应收账款	785,411,162.76	96.82%	161,464,593.16	20.56%	623,946,569.60	964,646,210.84	97.59%	176,739,813.88	18.32%	787,906,396.96
其中：										
按组合 1 计提坏账准备	785,411,162.76	96.82%	161,464,593.16	20.56%	623,946,569.60	964,646,210.84	97.59%	176,739,813.88	18.32%	787,906,396.96
合计	811,209,958.08	100.00%	186,594,128.75	23.00%	624,615,829.33	988,442,948.02	100.00%	199,636,551.06	20.20%	788,806,396.96

按单项计提坏账准备：

单位：元

名称	期初余额		期末余额			
	账面余额	坏账准备	账面余额	坏账准备	计提比例	计提理由
客户一			3,718,109.60	3,048,849.87	82.00%	支付能力不足
客户二			3,367,649.89	3,367,649.89	100.00%	支付能力不足
客户三			7,378,383.54	7,378,383.54	100.00%	支付能力不足
客户四			7,174,618.13	7,174,618.13	100.00%	支付能力不足
客户五	2,501,139.83	1,601,139.83	2,501,139.83	2,501,139.83	100.00%	支付能力不足
客户六			1,658,894.33	1,658,894.33	100.00%	支付能力不足
客户七	6,557,600.00	6,557,600.00				
客户八	5,471,078.68	5,471,078.68				
客户九	2,965,000.00	2,965,000.00				
客户十	2,654,867.26	2,654,867.26				
客户十一	2,353,341.41	2,353,341.41				
客户十二	664,580.00	664,580.00				
客户十三	629,130.00	629,130.00				
合计	23,796,737.18	22,896,737.18	25,798,795.32	25,129,535.59		

组合 1 中，按账龄分析法计提坏账准备的应收账款：

单位：元

名称	期末余额		
	账面余额	坏账准备	计提比例
1 年以内	281,384,541.15	14,069,227.10	5.00%
1 至 2 年	292,220,909.94	29,222,091.00	10.00%
2 至 3 年	104,146,774.34	31,244,032.30	30.00%
3 至 4 年	31,973,583.74	15,986,791.87	50.00%
4 至 5 年	23,714,513.50	18,971,610.80	80.00%
5 年以上	51,970,840.09	51,970,840.09	100.00%
合计	785,411,162.76	161,464,593.16	

按组合 1 计提坏账的确认标准及说明：相同账龄的应收款项具有类似信用风险特征。

如是按照预期信用损失一般模型计提应收账款坏账准备：

适用 不适用**(3) 本期计提、收回或转回的坏账准备情况**

本期计提坏账准备情况：

单位：元

类别	期初余额	本期变动金额				期末余额
		计提	收回或转回	核销	其他	
按单项计提坏账准备	22,896,737.18	27,561,465.09	-47,125.08	25,375,791.76		25,129,535.59
按组合 1 计提坏账准备	176,739,813.88	-15,275,220.72				161,464,593.16
合计	199,636,551.06	12,286,244.37	-47,125.08	25,375,791.76		186,594,128.75

其中本期坏账准备收回或转回金额重要的：

适用 不适用

(4) 本期实际核销的应收账款情况

单位：元

项目	核销金额
实际核销的应收账款	25,375,791.76

其中重要的应收账款核销情况：

单位：元

单位名称	应收账款性质	核销金额	核销原因	履行的核销程序	款项是否由关联交易产生
客户一	货款	6,557,600.00	客户支付能力不足	公司董事会审批	否
客户二	货款	5,471,078.68	客户支付能力不足	公司董事会审批	否
客户三	货款	2,965,000.00	客户支付能力不足	公司董事会审批	否
客户四	货款	2,654,867.26	客户支付能力不足	公司董事会审批	否
客户五	货款	2,353,341.41	客户支付能力不足	公司董事会审批	否
客户六	货款	1,491,560.00	客户支付能力不足	公司董事会审批	否
合计		21,493,447.35			

应收账款核销说明：无

(5) 按欠款方归集的期末余额前五名的应收账款和合同资产情况

本公司本年按欠款方归集的期末余额前五名应收账款和合同资产汇总金额为 135,463,019.93 元，占应收账款和合同资产期末余额合计数的比例为 13.86%，相应计提的坏账准备期末余额汇总金额为 11,459,078.28 元。

5、合同资产

(1) 合同资产情况

单位：元

项目	期末余额			期初余额		
	账面余额	坏账准备	账面价值	账面余额	坏账准备	账面价值
合同资产	166,005,202.34	14,288,284.40	151,716,917.94	180,266,503.65	12,724,738.47	167,541,765.18
合计	166,005,202.34	14,288,284.40	151,716,917.94	180,266,503.65	12,724,738.47	167,541,765.18

(2) 按坏账计提方法分类披露

单位：元

类别	期末余额					期初余额				
	账面余额		坏账准备		账面价值	账面余额		坏账准备		账面价值
	金额	比例	金额	计提比例		金额	比例	金额	计提比例	
按组合计提坏账准备	166,005,202.34	100.00%	14,288,284.40	8.61%	151,716,917.94	180,266,503.65	100.00%	12,724,738.47	7.06%	167,541,765.18
其中：										
按组合 1 计提坏账准备	166,005,202.34	100.00%	14,288,284.40	8.61%	151,716,917.94	180,266,503.65	100.00%	12,724,738.47	7.06%	167,541,765.18
合计	166,005,202.34	100.00%	14,288,284.40	8.61%	151,716,917.94	180,266,503.65	100.00%	12,724,738.47	7.06%	167,541,765.18

按单项计提坏账准备：无

按组合 1 计提坏账准备：

单位：元

名称	期末余额		
	账面余额	坏账准备	计提比例
1 年以内	98,717,310.86	4,935,865.55	5.00%
1 至 2 年	57,398,382.61	5,739,838.26	10.00%
2 至 3 年	6,957,358.64	2,087,207.59	30.00%
3 至 4 年	2,734,490.62	1,367,245.31	50.00%
4 至 5 年	197,659.61	158,127.69	80.00%
5 年以上			
合计	166,005,202.34	14,288,284.40	

确定该组合依据的说明：无

按预期信用损失一般模型计提坏账准备

适用 不适用

(3) 本期计提、收回或转回的坏账准备情况

单位：元

项目	本期计提	本期收回或转回	本期转销/核销	原因
按组合计提坏账准备	1,563,545.93			
合计	1,563,545.93			---

其中本期坏账准备收回或转回金额重要的：

适用 不适用

(4) 本期实际核销的合同资产情况

无

6、应收款项融资

(1) 应收款项融资分类列示

单位：元

项目	期末余额	期初余额
银行承兑汇票	25,636,724.89	38,233,092.83
合计	25,636,724.89	38,233,092.83

(2) 按坏账计提方法分类披露

单位：元

类别	期末余额					期初余额				
	账面余额		坏账准备		账面价值	账面余额		坏账准备		账面价值
	金额	比例	金额	计提比例		金额	比例	金额	计提比例	
按组合计提坏账准备	25,636,724.89	100.00%			25,636,724.89	38,233,092.83	100.00%			38,233,092.83
按组合2计提坏账准备	25,636,724.89	100.00%			25,636,724.89	38,233,092.83	100.00%			38,233,092.83
合计	25,636,724.89	100.00%			25,636,724.89	38,233,092.83	100.00%			38,233,092.83

按组合2计提坏账准备：

单位：元

名称	期末余额		
	账面余额	坏账准备	计提比例
银行承兑汇票	25,636,724.89		
合计	25,636,724.89		

确定该组合依据的说明：无

按预期信用损失一般模型计提坏账准备：

适用 不适用

(3) 本期计提、收回或转回的坏账准备情况

本期未发生增减变动。

(4) 期末公司已质押的应收款项融资

无

(5) 期末公司已背书或贴现且在资产负债表日尚未到期的应收款项融资

单位：元

项目	期末终止确认金额	期末未终止确认金额
银行承兑汇票	90,264,973.34	
合计	90,264,973.34	

(6) 本期实际核销的应收款项融资情况

无

(7) 应收款项融资本期增减变动及公允价值变动情况

均系银行承兑汇票，其剩余期限较短，账面余额与公允价值相近。

7、其他应收款

单位：元

项目	期末余额	期初余额
应收股利	2,105,115.40	2,105,115.40
其他应收款	20,547,128.51	36,288,085.81
合计	22,652,243.91	38,393,201.21

(1) 应收股利

1) 应收股利分类

单位：元

项目（或被投资单位）	期末余额	期初余额
南京悠阔电气科技有限公司	2,105,115.40	2,105,115.40
合计	2,105,115.40	2,105,115.40

(2) 其他应收款

1) 其他应收款按款项性质分类情况

单位：元

款项性质	期末账面余额	期初账面余额
保证金、押金	23,544,714.28	38,322,563.03
备用金	1,127,188.74	1,229,658.98
往来款项及其他	3,286,761.67	13,901,029.06
合计	27,958,664.69	53,453,251.07

2) 按账龄披露

单位：元

账龄	期末账面余额	期初账面余额
1 年以内（含 1 年）	15,952,973.66	32,519,469.41
1 至 2 年	3,969,425.65	3,231,175.30
2 至 3 年	1,881,199.97	2,653,729.04
3 年以上	6,155,065.41	15,048,877.32
3 至 4 年	574,771.00	1,651,035.95
4 至 5 年	1,075,474.87	3,267,019.06

5 年以上	4,504,819.54	10,130,822.31
合计	27,958,664.69	53,453,251.07

3) 按坏账计提方法分类披露

适用 不适用

单位：元

类别	期末余额					期初余额				
	账面余额		坏账准备		账面价值	账面余额		坏账准备		账面价值
	金额	比例	金额	计提比例		金额	比例	金额	计提比例	
按单项计提坏账准备				100.00%		3,000,000.00	5.61%	3,000,000.00	100.00%	
按组合计提坏账准备	27,958,664.69	100.00%	7,411,536.18	26.51%	20,547,128.51	50,453,251.07	94.39%	14,165,165.26	28.08%	36,288,085.81
其中：										
按组合 1 计提坏账准备	27,958,664.69	100.00%	7,411,536.18	26.51%	20,547,128.51	50,453,251.07	94.39%	14,165,165.26	28.08%	36,288,085.81
合计	27,958,664.69	100.00%	7,411,536.18	26.51%	20,547,128.51	53,453,251.07	100.00%	17,165,165.26	32.11%	36,288,085.81

按单项计提坏账准备：无

组合 1 中，按账龄分析法计提坏账准备的其他应收款：

单位：元

名称	期末余额		
	账面余额	坏账准备	计提比例
1 年以内	15,952,973.66	797,648.68	5.00%
1 至 2 年	3,969,425.65	396,942.57	10.00%
2 至 3 年	1,881,199.97	564,359.99	30.00%
3 至 4 年	574,771.00	287,385.50	50.00%
4 至 5 年	1,075,474.87	860,379.90	80.00%
5 年以上	4,504,819.54	4,504,819.54	100.00%
合计	27,958,664.69	7,411,536.18	

确定该组合依据的说明：按组合 1 计提坏账的确认标准及说明：相同账龄的应收款项具有类似信用风险特征。

按预期信用损失一般模型计提坏账准备：

单位：元

坏账准备	第一阶段	第二阶段	第三阶段	合计
	未来 12 个月预期信用损失	整个存续期预期信用损失（未发生信用减值）	整个存续期预期信用损失（已发生信用减值）	
2025 年 1 月 1 日余额	14,165,165.26		3,000,000.00	17,165,165.26
2025 年 1 月 1 日余额在本期				
本期计提	-6,753,629.08		3,501,235.00	-3,252,394.08
本期核销			6,501,235.00	6,501,235.00

2025 年 12 月 31 日余额	7,411,536.18			7,411,536.18
--------------------	--------------	--	--	--------------

损失准备本期变动金额重大的账面余额变动情况

适用 不适用

4) 本期计提、收回或转回的坏账准备情况

本期计提坏账准备情况：

单位：元

类别	期初余额	本期变动金额				期末余额
		计提	收回或转回	转销或核销	其他	
其他应收款坏账准备	17,165,165.26	-3,252,394.08		6,501,235.00		7,411,536.18
合计	17,165,165.26	-3,252,394.08		6,501,235.00		7,411,536.18

其中本期坏账准备转回或收回金额重要的：

适用 不适用

5) 本期实际核销的其他应收款情况

单位：元

项目	核销金额
客户一	3,481,235.00
客户二	3,000,000.00
客户三	20,000.00
合计	6,501,235.00

其中重要的其他应收款核销情况：

适用 不适用

6) 按欠款方归集的期末余额前五名的其他应收款情况

单位：元

单位名称	款项的性质	期末余额	账龄	占其他应收款期末余额合计数的比例	坏账准备期末余额
单位 1	保证金	2,450,000.00	1 年以内	8.76%	122,500.00
单位 2	保证金	856,665.00	1-2 年	3.06%	85,666.50
单位 3	保证金	800,000.00	1 年以内	2.86%	40,000.00
单位 4	保证金	775,903.60	3 年以内	2.78%	124,906.89
单位 5	保证金	700,000.00	1 年以内	2.50%	35,000.00
合计		5,582,568.60		19.97%	408,073.39

8、预付款项

(1) 预付款项按账龄列示

单位：元

账龄	期末余额	期初余额
----	------	------

	金额	比例	金额	比例
1 年以内	35,165,720.92	91.55%	28,049,746.27	87.25%
1 至 2 年	999,383.38	2.60%	831,569.16	2.59%
2 至 3 年	195,607.17	0.51%	680,878.63	2.12%
3 年以上	2,052,006.14	5.34%	2,588,258.06	8.04%
合计	38,412,717.61		32,150,452.12	

账龄超过 1 年且金额重要的预付款项未及时结算原因的说明：期末余额中无账龄超过 1 年且金额重大的预付款项。

(2) 按预付对象归集的期末余额前五名的预付款情况

本公司按预付对象归集的年末余额前五名预付账款汇总金额为 16,569,586.92 元，占预付账款年末余额合计数的比例为 43.13%。

9、存货

公司是否需要遵守房地产行业的披露要求

否

(1) 存货分类

单位：元

项目	期末余额			期初余额		
	账面余额	存货跌价准备 或合同履约成 本减值准备	账面价值	账面余额	存货跌价准备 或合同履约成 本减值准备	账面价值
原材料	77,216,657.92		77,216,657.92	50,182,765.31		50,182,765.31
在产品及半成品	55,506,817.05		55,506,817.05	61,063,680.82		61,063,680.82
产成品及外购商品	472,192,502.70	1,059,501.95	471,133,000.75	302,032,248.96	3,124,400.06	298,907,848.90
合计	604,915,977.67	1,059,501.95	603,856,475.72	413,278,695.09	3,124,400.06	410,154,295.03

(2) 存货跌价准备和合同履约成本减值准备

单位：元

项目	期初余额	本期增加金额		本期减少金额		期末余额
		计提	其他	转回或转销	其他	
产成品及外购商品	3,124,400.06	448,050.94			2,512,949.05	1,059,501.95
合计	3,124,400.06	448,050.94			2,512,949.05	1,059,501.95

确定可变现净值的具体依据及本期转回或转销存货跌价准备的原因：

项目	确定可变现净值的具体依据	本期转回或转销原因
产成品及外购商品	存货的估计售价减去估计的销售费用和相关税费后的金额	本期已销售
在产品及半成品	存货的估计售价减去至完工时估计将要发生的成本、估计的销售费用和相关税费后的金额	本期已销售

(3) 存货期末余额含有借款费用资本化金额的说明

存货期末余额中无借款费用资本化金额。

(4) 合同履约成本本期摊销金额的说明

无

10、一年内到期的非流动资产

单位：元

项目	期末余额	期初余额
定期存单及利息	147,958,070.76	96,631,642.11
合计	147,958,070.76	96,631,642.11

11、其他流动资产

单位：元

项目	期末余额	期初余额
待抵扣税金	31,682,335.13	33,286,437.12
预交税金	730,644.82	216,603.46
合计	32,412,979.95	33,503,040.58

其他说明：无

12、长期股权投资

(1) 长期股权投资分类情况

单位：元

被投资单位	期初余额 (账面价值)	减值准备 期初余额	本期增减变动								期末余额 (账面价值)	减值准备 期末余额
			追加投资	减少投资	权益法下确认的投资损益	其他综合收益调整	其他权益变动	宣告发放现金股利或利润	计提减值准备	其他		
一、合营企业												
二、联营企业												
西安高研电器有限责任公司	3,684,725.00				- 302,501.49					3,382,223.51		3,382,223.51

南京悠阔电气科技有限公司	21,554,601.77				4,120,637.47						25,675,239.24	
南京云思顿智能科技有限公司	2,220,918.76				-455,881.68				1,765,037.08			1,765,037.08
江苏竞泰清洁能源发展有限公司	687,917.56				-8,096.56						679,821.00	
上海能优网电力科技有限公司	64,029.46				-64,029.46							
江苏能碳智慧科技有限公司	1,640,171.53				-1,775,412.52		952,256.39				817,015.40	
小计	29,852,364.08				1,514,715.76		952,256.39		5,147,260.59		27,172,075.64	5,147,260.59
合计	29,852,364.08				1,514,715.76		952,256.39		5,147,260.59		27,172,075.64	5,147,260.59

可收回金额按公允价值减去处置费用后的净额确定

适用 不适用

可收回金额按预计未来现金流量的现值确定

适用 不适用

前述信息与以前年度减值测试采用的信息或外部信息明显不一致的差异原因：不适用

公司以前年度减值测试采用信息与当年实际情况明显不一致的差异原因：不适用

(2) 本公司期末长期股权投资需计提长期股权投资减值准备的情况：

项目	账面价值	可回收金额	减值金额	公允价值和处置费用的确定方式	关键参数	关键参数的确定依据
西安高研电器有限责任公司	3,382,223.51	-	3,382,223.51	公允价值：采用资产基础法测算该长期股权投资在基准日的公允价值；	不适用	不适用

				处置费用：根据被评估单位所在产权交易中心收费标准以及相关费率确定。		
南京云思顿智能科技有限公司[注]	1,765,037.08	-	1,765,037.08	不适用	不适用	不适用
合计	5,147,260.59	-	5,147,260.59			

注：南京云思顿智能科技有限公司被列为失信被执行人，公司预期后续无法收回投资成本，对长期股权投资账面价值全额计提减值准备。

其他说明：本公司长期股权投资变现不存在重大限制。

13、其他非流动金融资产

单位：元

项目	期末余额	期初余额
杭州哲达科技股份有限公司	7,174,000.00	6,789,000.00
上海楷年科技合伙企业（有限合伙）		6,800,000.00
南京奥看视讯信息科技有限公司	12,070,900.00	6,989,084.58
北京金智华教科技有限公司		
信托理财产品	75,000,000.00	
合计	94,244,900.00	20,578,084.58

其他说明：北京金智华教科技有限公司期末账面余额 1,167,379.84 元，公允价值变动收益-1,167,379.84 元。

14、固定资产

单位：元

项目	期末余额	期初余额
固定资产	88,882,066.10	95,020,383.60
固定资产清理		
合计	88,882,066.10	95,020,383.60

注：上表中的固定资产是指扣除固定资产清理后的固定资产。

（1）固定资产情况

单位：元

项目	房屋及建筑物	园区配套及装修	发电设备	机器设备	电子及办公设备	运输设备	合计
一、账面原值：							
1. 期初余额	169,574,603.15	58,676,565.86	13,515,780.45	40,163,844.81	45,400,986.96	6,163,848.44	333,495,629.67
2. 本期增加金额			2,704,781.89	3,086,076.74	2,364,595.73		8,155,454.36
（1）购置				3,086,076.74	2,364,595.73		5,450,672.47
（2）在建工程转入			2,704,781.89				2,704,781.89
（3）企业							

合并增加							
3. 本期减少金额				442,476.11	5,445,869.38	356,105.78	6,244,451.27
(1) 处置或报废				442,476.11	5,445,869.38	356,105.78	6,244,451.27
4. 期末余额	169,574,603.15	58,676,565.86	16,220,562.34	42,807,445.44	42,319,713.31	5,807,742.66	335,406,632.76
二、累计折旧							
1. 期初余额	99,512,090.88	56,541,757.10	7,873,535.75	33,051,297.68	37,982,498.06	3,514,066.60	238,475,246.07
2. 本期增加金额	8,181,787.92	248,741.63	868,109.21	1,762,006.84	2,342,277.88	531,458.75	13,934,382.23
(1) 计提	8,181,787.92	248,741.63	868,109.21	1,762,006.84	2,342,277.88	531,458.75	13,934,382.23
3. 本期减少金额				428,303.24	5,146,930.79	309,827.61	5,885,061.64
(1) 处置或报废				428,303.24	5,146,930.79	309,827.61	5,885,061.64
4. 期末余额	107,693,878.80	56,790,498.73	8,741,644.96	34,385,001.28	35,177,845.15	3,735,697.74	246,524,566.66
三、减值准备							
1. 期初余额							
2. 本期增加金额							
(1) 计提							
3. 本期减少金额							
(1) 处置或报废							
4. 期末余额							
四、账面价值							
1. 期末账面价值	61,880,724.35	1,886,067.13	7,478,917.38	8,422,444.16	7,141,868.16	2,072,044.92	88,882,066.10
2. 期初账面价值	70,062,512.27	2,134,808.76	5,642,244.70	7,112,547.13	7,418,488.90	2,649,781.84	95,020,383.60

(2) 期末暂时闲置的固定资产情况

无

(3) 期末通过融资租赁租入的固定资产情况

无

(4) 期末通过经营租赁租出的固定资产情况

单位：元

项目	期末账面价值
江宁开发区将军大道 100 号房产	12,006,142.93
新疆乌鲁木齐市天山区红山路 26 号时代广场 C 座	1,678,308.99

(5) 未办妥产权证书的固定资产情况

无

(6) 固定资产的减值测试情况

□适用 □不适用

(7) 固定资产清理

无

15、在建工程

单位：元

项目	期末余额	期初余额
在建工程	331,132.08	1,222,608.12
合计	331,132.08	1,222,608.12

(1) 在建工程情况

单位：元

项目	期末余额			期初余额		
	账面余额	减值准备	账面价值	账面余额	减值准备	账面价值
江宁开发区管委会项目				1,222,608.12		1,222,608.12
智能工厂	331,132.08		331,132.08			
合计	331,132.08		331,132.08	1,222,608.12		1,222,608.12

(2) 重要在建工程项目本期变动情况

单位：元

项目名称	预算数	期初余额	本期增加金额	本期转入固定资产金额	本期其他减少金额	期末余额	工程累计投入占预算比例	工程进度	利息资本化累计金额	其中：本期利息资本化金额	本期利息资本化率	资金来源
江宁开发		1,222,608.	1,482,173.	2,704,781.								其他

区管 委会 项目		12	77	89								
智能 工厂			331,1 32.08			331,1 32.08						其他
合计		1,222 ,608. 12	1,813 ,305. 85	2,704 ,781. 89		331,1 32.08						

(3) 本期计提在建工程减值准备情况

无

(4) 在建工程的减值测试情况

适用 不适用

16、使用权资产

(1) 使用权资产情况

单位：元

项目	房屋及建筑物	合计
一、账面原值		
1. 期初余额	5,126,569.53	5,126,569.53
2. 本期增加金额		
3. 本期减少金额	1,643,903.97	1,643,903.97
处置或报废	1,643,903.97	1,643,903.97
4. 期末余额	3,482,665.56	3,482,665.56
二、累计折旧		
1. 期初余额	1,801,450.90	1,801,450.90
2. 本期增加金额	1,241,736.27	1,241,736.27
(1) 计提	1,241,736.27	1,241,736.27
3. 本期减少金额	431,188.00	431,188.00
(1) 处置	431,188.00	431,188.00
4. 期末余额	2,611,999.17	2,611,999.17
三、减值准备		
1. 期初余额		
2. 本期增加金额		
(1) 计提		
3. 本期减少金额		
(1) 处置		
4. 期末余额		
四、账面价值		
1. 期末账面价值	870,666.39	870,666.39
2. 期初账面价值	3,325,118.63	3,325,118.63

(2) 使用权资产的减值测试情况

□适用 不适用

17、无形资产

(1) 无形资产情况

单位：元

项目	土地使用权	专利权	非专利技术	研发及管理软件	合计
一、账面原值					
1. 期初余额	21,002,272.40		71,922,252.70	25,595,778.40	118,520,303.50
2. 本期增加金额				696,785.23	696,785.23
(1) 购置				696,785.23	696,785.23
(2) 内部研发					
(3) 企业合并增加					
3. 本期减少金额				2,654,791.31	2,654,791.31
(1) 处置				2,654,791.31	2,654,791.31
4. 期末余额	21,002,272.40		71,922,252.70	23,637,772.32	116,562,297.42
二、累计摊销					
1. 期初余额	8,415,685.55		71,922,252.70	20,800,288.27	101,138,226.52
2. 本期增加金额	446,849.40			1,267,505.68	1,714,355.08
(1) 计提	446,849.40			1,267,505.68	1,714,355.08
3. 本期减少金额				2,654,791.31	2,654,791.31
(1) 处置				2,654,791.31	2,654,791.31
4. 期末余额	8,862,534.95		71,922,252.70	19,413,002.64	100,197,790.29
三、减值准备					
1. 期初余额					
2. 本期增加金额					
(1) 计提					
3. 本期减少金额					
(1) 处置					
4. 期末余额					
四、账面价值					
1. 期末账面价值	12,139,737.45			4,224,769.68	16,364,507.13
2. 期初账面价值	12,586,586.85			4,795,490.13	17,382,076.98

期末无形资产余额中无通过公司内部研发形成的无形资产。

(2) 确认为无形资产的数据资源

□适用 不适用

(3) 无形资产的减值测试情况

□适用 □不适用

(4) 未办妥产权证书的土地使用权情况

无

18、商誉

(1) 商誉账面原值

单位：元

被投资单位名称或形成商誉的事项	期初余额	本期增加		本期减少		期末余额
		企业合并形成的	其他	处置	其他	
南京艾迪恩斯数字技术有限公司	805,188.50					805,188.50
上海金智晟东电力科技有限公司	23,964,688.48					23,964,688.48
山西金智鸿阳科技有限公司	3,058,763.49					3,058,763.49
合计	27,828,640.47					27,828,640.47

(2) 商誉减值准备

单位：元

被投资单位名称或形成商誉的事项	期初余额	本期增加		本期减少		期末余额
		计提	其他	处置	其他	
南京艾迪恩斯数字技术有限公司	805,188.50					805,188.50
山西金智鸿阳科技有限公司		3,058,763.49				3,058,763.49
合计	805,188.50	3,058,763.49				3,863,951.99

(3) 商誉所在资产组或资产组组合的相关信息

名称	所属资产组或组合的构成及依据	所属经营分部及依据	是否与以前年度保持一致
南京艾迪恩斯数字技术有限公司商誉资产组	与商誉相关的长期资产，该组合的业务较为独立，具有独立的现金流，可将其认定为一个单独的资产组	不适用	是
上海金智晟东电力科技有限公司商誉资产组	与商誉相关的长期资产，该组合的业务较为独立，具有独立的现金流，可将其认定为一个单独的资产组	不适用	是

山西金智鸿阳科技有限公司	与商誉相关的长期资产，该组合的业务较为独立，具有独立的现金流，可将其认定为一个单独的资产组	不适用	是
--------------	---	-----	---

(4) 可收回金额的具体确定方法

可收回金额按公允价值减去处置费用后的净额确定

适用 不适用

可收回金额按预计未来现金流量的现值确定

适用 不适用

单位：元

项目	账面价值	可收回金额	减值金额	预测期的年限	预测期的关键参数	稳定期的关键参数	稳定期的关键参数的确定依据
上海金智晟东电力科技有限公司	48,377,898.71	171,755,956.97		2026-2030年（后续为稳定期）	收入增长率5%、5%、5%、5%、5%，净利润率均为11.26%、11.27%、11.28%、11.28%、11.29%	结合历史数据、市场情况、发展规划的管理层盈利预测	收入增长率0%，净利润率11.29%，税前折现率19.13%
山西金智鸿阳科技有限公司	3,058,763.49		3,058,763.49	公司业务暂停经营，预期可收回金额为0			
合计	51,436,662.20	171,755,956.97	3,058,763.49				

前述信息与以前年度减值测试采用的信息或外部信息明显不一致的差异原因：不适用

公司以前年度减值测试采用信息与当年实际情况明显不一致的差异原因：不适用

19、长期待摊费用

单位：元

项目	期初余额	本期增加金额	本期摊销金额	其他减少金额	期末余额
装修费	1,839,829.72		843,893.57		995,936.15
合计	1,839,829.72		843,893.57		995,936.15

20、递延所得税资产/递延所得税负债

(1) 未经抵销的递延所得税资产

单位：元

项目	期末余额	期初余额
----	------	------

	可抵扣暂时性差异	递延所得税资产	可抵扣暂时性差异	递延所得税资产
资产减值准备	15,167,860.60	2,382,921.99	15,801,415.58	2,852,553.16
内部交易未实现利润	934,369.26	208,864.79	8,587,581.51	2,096,356.91
可抵扣亏损	372,534,483.41	56,207,365.27	389,381,017.76	58,745,327.63
信用减值损失	191,787,545.89	29,772,068.77	215,612,698.63	33,068,354.54
无形资产计税基础差异	1,784,642.26	267,696.34	2,062,569.46	309,385.42
预计负债	10,020,877.50	1,503,131.63	8,903,843.28	1,335,576.49
其他非流动金融资产公允价值变动	3,758,416.92	415,744.96	3,578,379.84	653,494.96
预付租金及租赁负债	999,118.42	149,867.76	3,596,119.76	670,608.72
合计	596,987,314.26	90,907,661.51	647,523,625.82	99,731,657.83

(2) 未经抵销的递延所得税负债

单位：元

项目	期末余额		期初余额	
	应纳税暂时性差异	递延所得税负债	应纳税暂时性差异	递延所得税负债
交易性金融资产公允价值变动	1,671,079.14	261,261.87	766,861.28	119,629.19
使用权资产	870,666.39	130,599.97	3,325,118.63	628,124.17
定期存单计提利息	16,751,595.78	2,512,739.36	9,384,353.70	1,407,653.06
合计	19,293,341.31	2,904,601.20	13,476,333.61	2,155,406.42

(3) 以抵销后净额列示的递延所得税资产或负债

单位：元

项目	递延所得税资产和负债期末互抵金额	抵销后递延所得税资产或负债期末余额	递延所得税资产和负债期初互抵金额	抵销后递延所得税资产或负债期初余额
递延所得税资产	870,666.39	90,036,995.12	628,124.17	99,103,533.66
递延所得税负债	870,666.39	2,033,934.81	628,124.17	1,527,282.25

(4) 未确认递延所得税资产明细

单位：元

项目	期末余额	期初余额
可抵扣亏损	139,862,853.54	54,776,785.09
信用减值损失	2,796,580.31	1,191,417.69
资产减值损失	179,925.75	47,722.95
合计	142,839,359.60	56,015,925.73

(5) 未确认递延所得税资产的可抵扣亏损将于以下年度到期

单位：元

年份	期末金额	期初金额	备注
2026	2,216,338.43	2,866,281.22	
2027	7,854,098.94	7,867,289.54	
2028	12,378,478.66	12,670,300.69	
2029	28,308,612.51	31,372,913.64	

2030	89,105,325.00		
合计	139,862,853.54	54,776,785.09	

21、其他非流动资产

单位：元

项目	期末余额			期初余额		
	账面余额	减值准备	账面价值	账面余额	减值准备	账面价值
可转让大额存单	239,623,333.24		239,623,333.24	357,484,396.52		357,484,396.52
合计	239,623,333.24		239,623,333.24	357,484,396.52		357,484,396.52

22、所有权或使用权受到限制的资产

单位：元

项目	期末				期初			
	账面余额	账面价值	受限类型	受限情况	账面余额	账面价值	受限类型	受限情况
货币资金	6,872,954.62	6,872,954.62	保证金	不能随时使用的银行承兑汇票保证金、保函保证金	19,872,258.00	19,872,258.00	保证金、定期存单质押及监管户、冻结资金	不能随时使用的银行承兑汇票保证金、保函保证金、存单质押及监管户、冻结资金
交易性金融资产	50,000,000.00	50,000,000.00	信用证质押、票据质押	信用证质押、票据质押	50,000,000.00	50,000,000.00	票据质押	票据质押
合计	56,872,954.62	56,872,954.62			69,872,258.00	69,872,258.00		

23、短期借款

(1) 短期借款分类

单位：元

项目	期末余额	期初余额
质押借款	30,000,000.00	
保证借款		25,050,000.00
信用借款	82,000,000.00	20,000,000.00
信用证打包借款	100,000,000.00	100,000,000.00
短期借款应付利息	3,472.22	37,251.36
合计	212,003,472.22	145,087,251.36

(2) 已逾期未偿还的短期借款情况

无

24、应付票据

单位：元

种类	期末余额	期初余额
商业承兑汇票	193,640.00	1,021,666.10
银行承兑汇票	36,862,005.09	132,691,137.11
合计	37,055,645.09	133,712,803.21

期末余额中无到期未付的应付票据。

25、应付账款

(1) 应付账款列示

单位：元

项目	期末余额	期初余额
购买商品及接受劳务	665,446,178.51	709,034,127.46
合计	665,446,178.51	709,034,127.46

(2) 账龄超过 1 年或逾期的重要应付账款

单位：元

项目	期末余额	未偿还或结转的原因
南京信世安通信科技有限公司	12,920,732.25	尚未结算
南京新图智能科技有限公司	8,112,441.63	尚未结算
齐丰科技股份有限公司	7,009,985.00	尚未结算
上海宏力达信息技术股份有限公司	6,778,476.07	尚未结算
河南天之骄软件技术有限公司	5,168,822.83	尚未结算
合计	39,990,457.78	

(3) 是否存在逾期尚未支付中小企业款项的情况

适用 不适用

26、其他应付款

单位：元

项目	期末余额	期初余额
应付利息		
应付股利		
其他应付款	4,679,053.62	14,616,034.14
合计	4,679,053.62	14,616,034.14

(1) 应付利息

适用 不适用

(2) 应付股利

□适用 □不适用

(3) 其他应付款

1) 按款项性质列示其他应付款

单位：元

项目	期末余额	期初余额
保证金、押金	811,219.30	2,519,419.14
往来款及其他	3,867,834.32	6,585,015.00
股权收购款		5,511,600.00
合计	4,679,053.62	14,616,034.14

2) 账龄超过 1 年的重要其他应付款

无

27、合同负债

单位：元

项目	期末余额	期初余额
预收货款	532,434,792.62	370,447,873.58
合计	532,434,792.62	370,447,873.58

账龄超过 1 年的重要合同负债：无

报告期内账面价值发生重大变动的金额和原因：

单位：元

项目	变动金额	变动原因
客户一	27,927,816.92	预收货款
客户二	17,190,947.18	预收货款
客户三	13,880,376.86	预收货款
客户四	11,366,590.63	预收货款
客户五	10,773,691.83	预收货款
客户六	10,600,837.42	预收货款
合计	91,740,260.84	——

28、应付职工薪酬

(1) 应付职工薪酬列示

单位：元

项目	期初余额	本期增加	本期减少	期末余额
一、短期薪酬	72,339,445.39	296,347,032.42	291,237,669.88	77,448,807.93
二、离职后福利-设定提存计划	125,820.75	25,920,277.36	25,915,375.87	130,722.24
三、辞退福利		2,704,575.00	2,704,575.00	
合计	72,465,266.14	324,971,884.78	319,857,620.75	77,579,530.17

(2) 短期薪酬列示

单位：元

项目	期初余额	本期增加	本期减少	期末余额
1、工资、奖金、津贴和补贴	72,214,944.92	258,311,127.37	253,202,719.83	77,323,352.46
2、职工福利费		7,004,797.93	7,004,797.93	
3、社会保险费		12,732,934.76	12,732,934.76	
其中：医疗保险费		10,954,646.16	10,954,646.16	
工伤保险费		865,643.57	865,643.57	
生育保险费		912,645.03	912,645.03	
4、住房公积金		16,182,542.00	16,182,542.00	
5、工会经费和职工教育经费	124,500.47	2,115,630.36	2,114,675.36	125,455.47
合计	72,339,445.39	296,347,032.42	291,237,669.88	77,448,807.93

(3) 设定提存计划列示

单位：元

项目	期初余额	本期增加	本期减少	期末余额
1、基本养老保险	125,820.75	25,139,950.57	25,135,049.08	130,722.24
2、失业保险费		780,326.79	780,326.79	
合计	125,820.75	25,920,277.36	25,915,375.87	130,722.24

29、应交税费

单位：元

项目	期末余额	期初余额
增值税	13,599,401.02	19,284,933.33
企业所得税	4,543,602.69	2,817,594.85
个人所得税	645,422.30	623,138.70
城市维护建设税	879,301.03	1,289,583.07
教育费附加	657,167.23	920,124.31
房产税	470,477.88	455,101.71
土地使用税	167,132.98	167,048.80
其他	322,362.58	333,452.96
合计	21,284,867.71	25,890,977.73

30、一年内到期的非流动负债

单位：元

项目	期末余额	期初余额
一年内到期的长期借款		9,000.00
一年内到期的租赁负债	999,118.42	1,945,196.00
合计	999,118.42	1,954,196.00

31、其他流动负债

单位：元

项目	期末余额	期初余额
待转销项税	61,300,726.34	39,950,546.20
合计	61,300,726.34	39,950,546.20

32、租赁负债

单位：元

项目	期末余额	期初余额
租赁负债		1,556,812.14
合计		1,556,812.14

33、预计负债

单位：元

项目	期末余额	期初余额	形成原因
产品质量保证	10,020,877.50	8,903,843.28	电气设备售后服务费计提方法：期末公司对已确认收入但售后服务义务尚未履行完毕的电力自动化产品销售，根据不同类别电力自动化产品的特性、维护的复杂程度、客户所在的路程远近等因素对售后服务所需的人工、差旅及备件费用进行合理预计，并预提计入当期营业成本。
合计	10,020,877.50	8,903,843.28	

其他说明，包括重要预计负债的相关重要假设、估计说明：无

34、股本

单位：元

	期初余额	本次变动增减(+、-)					期末余额
		发行新股	送股	公积金转股	其他	小计	
股份总数	400,577,071.00						400,577,071.00

35、资本公积

单位：元

项目	期初余额	本期增加	本期减少	期末余额
资本溢价（股本溢价）	11,847,835.82			11,847,835.82
其他资本公积	13,894,008.13	952,256.39		14,846,264.52
合计	25,741,843.95	952,256.39		26,694,100.34

其他说明，包括本期增减变动情况、变动原因说明：无

36、盈余公积

单位：元

项目	期初余额	本期增加	本期减少	期末余额
法定盈余公积	114,577,923.23	1,827,892.29		116,405,815.52
合计	114,577,923.23	1,827,892.29		116,405,815.52

盈余公积说明，包括本期增减变动情况、变动原因说明：无

37、未分配利润

单位：元

项目	本期	上期
调整前上期末未分配利润	962,990,190.04	924,001,846.84
调整后期初未分配利润	962,990,190.04	924,001,846.84
加：本期归属于母公司所有者的净利润	66,021,369.77	72,267,226.43
减：提取法定盈余公积	1,827,892.29	3,235,604.13
应付普通股股利	26,037,508.46	30,043,279.10
期末未分配利润	1,001,146,159.06	962,990,190.04

38、营业收入和营业成本

单位：元

项目	本期发生额		上期发生额	
	收入	成本	收入	成本
主营业务	1,558,302,898.69	1,130,265,876.30	1,769,267,029.88	1,337,492,400.24
其他业务	2,702,298.34	883,285.99	3,976,626.72	1,313,790.71
合计	1,561,005,197.03	1,131,149,162.29	1,773,243,656.60	1,338,806,190.95

公司报告期内经审计利润总额、净利润、扣除非经常性损益后的净利润三者孰低为负值

是 否

营业收入、营业成本的分解信息：

单位：元

合同分类	合计	
	营业收入	营业成本
业务类型		
其中：		
发电厂电气自动化装置及系统	312,554,275.36	195,720,345.05
变电站综合自动化装置及系统	351,408,875.96	238,722,822.05
配用电自动化装置及系统	317,724,552.79	230,745,805.14
电力设计及集成运维	122,230,507.64	107,018,502.82
新能源发电	453,517.24	215,848.80
智能化产品及服务	257,358,325.08	208,572,324.48
IT 服务相关产品及服务	196,572,844.62	149,270,227.96
租赁	2,702,298.34	883,285.99
合计	1,561,005,197.03	1,131,149,162.29

39、税金及附加

单位：元

项目	本期发生额	上期发生额
城市维护建设税	4,906,534.00	4,530,832.35
教育费附加	3,518,824.91	3,275,068.58
其他	3,776,576.44	5,980,823.43
合计	12,201,935.35	13,786,724.36

40、管理费用

单位：元

项目	本期发生额	上期发生额
职工薪酬	57,035,053.49	56,397,657.53
折旧及摊销	8,365,232.44	8,911,474.94
广告及宣传费	167,453.27	656,248.76
差旅费	3,050,438.89	3,777,027.90
业务招待费	8,969,448.94	10,645,301.81
办公经费	2,954,401.92	5,168,194.39
咨询及中介机构费用	3,247,106.72	6,404,642.01
其他	9,586,263.09	6,152,157.03
合计	93,375,398.76	98,112,704.37

41、销售费用

单位：元

项目	本期发生额	上期发生额
职工薪酬	72,888,913.37	70,790,513.62
折旧及摊销	538,154.06	491,014.55
技术服务费	6,063,666.59	9,571,514.22
广告宣传费	1,142,257.13	2,056,859.16
市场及招投标费用	9,568,741.20	8,117,080.06
差旅费	9,043,101.50	9,309,349.64
办公经费	3,356,263.25	4,158,178.05
业务招待费	30,230,742.39	27,452,763.09
其他	3,326,899.13	3,546,209.40
合计	136,158,738.62	135,493,481.79

42、研发费用

单位：元

项目	本期发生额	上期发生额
职工薪酬	112,280,973.58	120,605,557.28
折旧及摊销	1,698,014.61	1,919,606.18
物料消耗	14,704,413.79	17,147,090.92
检测及技术服务费	11,398,813.83	9,191,303.35
其他	4,562,285.56	4,880,560.76
合计	144,644,501.37	153,744,118.49

43、财务费用

单位：元

项目	本期发生额	上期发生额
利息支出	3,123,465.56	6,917,833.19
减：利息收入	-15,545,524.17	-16,733,847.72
汇兑损益	20,197.86	-13,373.31
金融机构手续费	590,639.14	790,585.04
合计	-11,811,221.61	-9,038,802.80

44、其他收益

单位：元

产生其他收益的来源	本期发生额	上期发生额
与企业日常活动相关的直接进入损益的政府补助	2,884,853.01	11,907,158.17
与企业日常活动相关的递延收益的摊销		4,610,021.51
软件产品增值税退税	19,935,038.44	25,044,182.62
增值税加计抵减	1,679,130.86	10,276,656.21
个税手续费返还	200,356.85	176,890.23
增值税减免税款	29,250.00	240,449.86
合计	24,728,629.16	52,255,358.60

45、公允价值变动收益

单位：元

产生公允价值变动收益的来源	本期发生额	上期发生额
交易性金融资产	5,012,106.94	766,861.28
其他非流动金融资产	5,466,815.42	2,578,084.58
合计	10,478,922.36	3,344,945.86

46、投资收益

单位：元

项目	本期发生额	上期发生额
权益法核算的长期股权投资收益	1,514,715.76	1,147,898.19
处置长期股权投资产生的投资收益		2,818,063.33
其他非流动金融资产在持有期间的投资收益	34,043.00	68,086.01
理财产品的投资收益	9,611,766.04	4,976,146.82
合计	11,160,524.80	9,010,194.35

47、信用减值损失

单位：元

项目	本期发生额	上期发生额
应收票据及应收账款坏账损失	-12,862,305.66	-28,551,067.67
其他应收款坏账损失	3,252,394.08	5,861,788.27
合计	-9,609,911.58	-22,689,279.40

48、资产减值损失

单位：元

项目	本期发生额	上期发生额
一、存货跌价损失及合同履约成本减值损失	-448,050.94	-3,124,400.06
二、长期股权投资减值损失	-5,147,260.59	
十、商誉减值损失	-3,058,763.49	
十一、合同资产减值损失	-1,563,545.93	3,582,617.15
合计	-10,217,620.95	458,217.09

49、资产处置收益

单位：元

资产处置收益的来源	本期发生额	上期发生额
固定资产处置收益	-21,825.98	-359,518.11
使用权资产处置收益	15,265.74	
合计	-6,560.24	-359,518.11

50、营业外收入

单位：元

项目	本期发生额	上期发生额	计入当期非经常性损益的金额
固定资产处置收益	10,795.95		10,795.95
其他	1,339,677.32	938,082.71	1,339,677.32
合计	1,350,473.27	938,082.71	1,350,473.27

51、营业外支出

单位：元

项目	本期发生额	上期发生额	计入当期非经常性损益的金额
对外捐赠	310,000.00	660,000.00	310,000.00
非流动资产报废损失	152,220.62	3,352,885.17	152,220.62
其他	576,028.50	196,255.75	576,028.50
合计	1,038,249.12	4,209,140.92	1,038,249.12

52、所得税费用

(1) 所得税费用表

单位：元

项目	本期发生额	上期发生额
当期所得税费用	6,948,580.63	11,233,042.67
递延所得税费用	9,573,191.10	-3,526,173.82
合计	16,521,771.73	7,706,868.85

(2) 会计利润与所得税费用调整过程

单位：元

项目	本期发生额
利润总额	82,132,889.95
按法定/适用税率计算的所得税费用	12,319,933.49
子公司适用不同税率的影响	-271,470.70
调整以前期间所得税的影响	913,990.15
非应税收入的影响	-300,696.07
不可抵扣的成本、费用和损失的影响	8,073,995.58
使用前期未确认递延所得税资产的可抵扣亏损的影响	-525,808.82
本期未确认递延所得税资产的可抵扣暂时性差异或可抵扣亏损的影响	15,876,455.73
研发费加计扣除	-20,471,576.12
小微企业税率减免	-59,199.56
长期股权投资减值损失	507,333.53
商誉减值损失	458,814.52
所得税费用	16,521,771.73

53、现金流量表项目

(1) 与经营活动有关的现金

收到的其他与经营活动有关的现金

单位：元

项目	本期发生额	上期发生额
政府补助	3,023,394.41	31,068,048.26
银行存款利息	4,310,158.80	7,349,494.02
保证金、押金	8,982,511.27	3,546,033.13
往来款及其他	2,834,214.45	29,228,980.10
合计	19,150,278.93	71,192,555.51

收到的其他与经营活动有关的现金说明：无

支付的其他与经营活动有关的现金

单位：元

项目	本期发生额	上期发生额
各项费用	111,280,150.81	119,329,417.01
保证金、押金	3,271,369.35	5,598,792.16
往来款及其他	2,152,963.94	7,809,241.73
合计	116,704,484.10	132,737,450.90

支付的其他与经营活动有关的现金说明：无

(2) 与投资活动有关的现金

收到的其他与投资活动有关的现金：无

收到的重要的与投资活动有关的现金

单位：元

项目	本期发生额	上期发生额
收回投资收到的现金	1,553,151,876.71	376,407,600.00
合计	1,553,151,876.71	376,407,600.00

收到的其他与投资活动有关的现金说明：无

支付的其他与投资活动有关的现金

单位：元

项目	本期发生额	上期发生额
北京易普优能科技有限公司转让		32,298,388.88
合计		32,298,388.88

支付的重要的与投资活动有关的现金

单位：元

项目	本期发生额	上期发生额
购建固定资产、无形资产和其他长期资产支付的现金	7,233,478.57	78,964,410.59
支付其他与投资活动有关的现金		32,298,388.88
其中：		
北京易普优能科技有限公司转让		32,298,388.88
投资支付的现金	1,727,000,001.00	1,058,209,301.37
其中：		
江苏能碳智慧科技有限公司投资款		3,500,000.00
理财产品及大额定期存单的购买	1,727,000,001.00	1,054,709,301.37
合计	1,734,233,479.57	1,169,472,100.84

支付的其他与投资活动有关的现金说明：无

(3) 与筹资活动有关的现金

收到的其他与筹资活动有关的现金

单位：元

项目	本期发生额	上期发生额
收回保证金		50,000,000.00
合计		50,000,000.00

收到的其他与筹资活动有关的现金说明：无

支付的其他与筹资活动有关的现金

单位：元

项目	本期发生额	上期发生额
收购少数股东股权	5,511,600.00	5,511,600.00
支付租赁款	1,418,025.00	1,361,767.89
合计	6,929,625.00	6,873,367.89

支付的其他与筹资活动有关的现金说明：无

筹资活动产生的各项负债变动情况

适用 不适用

单位：元

项目	期初余额	本期增加		本期减少		期末余额
		现金变动	非现金变动	现金变动	非现金变动	
短期借款	145,087,251.36	312,075,834.76	3,472.22	245,125,834.76	37,251.36	212,003,472.22

一年内到期的非流动负债	1,954,196.00		962,168.80	1,359,500.04	557,746.34	999,118.42
租赁负债	1,556,812.14				1,556,812.14	
其他应付款-股权收购款	5,511,600.00			5,511,600.00		
合计	154,109,859.50	312,075,834.76	965,641.02	251,996,934.80	2,151,809.84	213,002,590.64

(4) 以净额列报现金流量

无

(5) 不涉及当期现金收支、但影响企业财务状况或在未来可能影响企业现金流量的重大活动及财务影响

无

54、现金流量表补充资料

(1) 现金流量表补充资料

单位：元

补充资料	本期金额	上期金额
1. 将净利润调节为经营活动现金流量		
净利润	65,611,118.22	73,381,230.77
加：资产减值准备	19,874,657.61	22,231,062.31
固定资产折旧、油气资产折耗、生产性生物资产折旧	15,176,118.50	28,376,643.30
使用权资产折旧		
无形资产摊销	1,714,355.08	2,207,611.69
长期待摊费用摊销	843,893.57	859,831.41
处置固定资产、无形资产和其他长期资产的损失（收益以“-”号填列）	127,867.05	3,709,657.62
固定资产报废损失（收益以“-”号填列）	20,117.86	2,745.66
公允价值变动损失（收益以“-”号填列）	-10,478,922.36	-3,344,945.86
财务费用（收益以“-”号填列）	-9,137,793.50	5,983,093.22
投资损失（收益以“-”号填列）	-11,160,524.80	-9,010,194.35
递延所得税资产减少（增加以“-”号填列）	8,823,996.32	-4,798,527.62
递延所得税负债增加（减少以“-”号填列）	749,194.78	1,272,353.80
存货的减少（增加以“-”号填列）	-194,150,231.63	-94,963,860.02
经营性应收项目的减少（增加	203,712,039.52	3,296,123.78

以“-”号填列)		
经营性应付项目的增加(减少以“-”号填列)	38,983,781.60	272,396,679.52
其他		
经营活动产生的现金流量净额	130,709,667.82	301,599,505.23
2. 不涉及现金收支的重大投资和筹资活动		
债务转为资本		
一年内到期的可转换公司债券		
融资租入固定资产		1,643,903.97
3. 现金及现金等价物净变动情况:		
现金的期末余额	277,317,082.48	278,945,138.58
减: 现金的期初余额	278,945,138.58	670,584,096.76
加: 现金等价物的期末余额		
减: 现金等价物的期初余额		
现金及现金等价物净增加额	-1,628,056.10	-391,638,958.18

(2) 本期支付的取得子公司的现金净额

无

(3) 本期收到的处置子公司的现金净额

无

(4) 现金和现金等价物的构成

单位: 元

项目	期末余额	期初余额
一、现金	277,317,082.48	278,945,138.58
其中: 库存现金	39,741.61	26,540.51
可随时用于支付的银行存款	277,277,340.87	278,917,659.16
可随时用于支付的其他货币资金		938.91
三、期末现金及现金等价物余额	277,317,082.48	278,945,138.58

(5) 使用范围受限但仍属于现金及现金等价物列示的情况

无

(6) 不属于现金及现金等价物的货币资金

单位: 元

项目	本期金额	上期金额	不属于现金及现金等价物的理由
其他货币资金	6,872,954.62	19,872,258.00	不能随时使用的银行承兑汇

			票保证金、保函保证金、存单质押及监管户、冻结资金
合计	6,872,954.62	19,872,258.00	

55、外币货币性项目

(1) 外币货币性项目

单位：元

项目	期末外币余额	折算汇率	期末折算人民币余额
货币资金			889,668.95
其中：美元	126,574.80	7.0288	889,668.95
欧元			
港币			
合计	126,574.80		889,668.95

56、租赁

(1) 本公司作为承租方

适用 不适用

未纳入租赁负债计量的可变租赁付款额

适用 不适用

简化处理的短期租赁或低价值资产的租赁费用

适用 不适用

项目	本期发生额
简化处理的短期租赁或低价值资产的租赁费用	2,057,125.94
未纳入租赁负债计量的可变租赁付款额	-
与租赁相关的现金流出总额	2,773,690.64

涉及售后租回交易的情况：不适用

(2) 本公司作为出租方

作为出租人的经营租赁

适用 不适用

单位：元

项目	租赁收入	其中：未计入租赁收款额的可变租赁付款额相关的收入
房屋建筑物	2,702,298.34	
合计	2,702,298.34	

作为出租人的融资租赁

适用 不适用

未来五年每年未折现租赁收款额

适用 不适用

未折现租赁收款额与租赁投资净额的调节表：不适用

八、研发支出

单位：元

项目	本期发生额	上期发生额
职工薪酬	112,280,973.58	120,605,557.28
折旧及摊销	1,698,014.61	1,919,606.18
物料消耗	14,704,413.79	17,147,090.92
检测及技术服务费	11,398,813.83	9,191,303.35
其他	4,562,285.56	4,880,560.76
合计	144,644,501.37	153,744,118.49
其中：费用化研发支出	144,644,501.37	153,744,118.49

九、合并范围的变更

1、非同一控制下企业合并

本期未发生非同一控制下企业合并。

2、同一控制下企业合并

本期未发生同一控制下企业合并。

3、反向购买

本期未发生反向购买。

4、处置子公司

本期未发生处置子公司。

5、其他原因导致的合并范围变动

2025年10月10日，公司全资子公司南京金智乾华电力科技发展有限公司与致诚伟业能源科技有限公司、山西华衍科技有限公司共同成立金致能源（山西）有限公司，持股比例分别为65%、30%、5%。

十、在其他主体中的权益

1、在子公司中的权益

(1) 企业集团的构成

单位：元

子公司名称	注册资本	主要经营地	注册地	业务性质	持股比例		取得方式
					直接	间接	
南京东大金智电气自动化有限公司	20,000,000.00	南京市	南京市	电力自动化	90.00%	10.00%	设立
江苏金智碳中和科技有限公司	50,000,000.00	南京市	南京市	节能环保业务	100.00%		设立
南京东吉光伏科技有限公司	1,500,000.00	南京市	南京市	光伏发电	100.00%		设立
陕西金智智慧新能源科技有限公司	50,000,000.00	陇县	陇县	电气设备制造、销售	100.00%		设立
江苏东大金智信息系统有限公司	200,500,000.00	南京市	南京市	智慧城市业务	100.00%		同一控制下企业合并取得
南京艾迪恩斯数字技术有限公司	10,000,000.00	南京市	南京市	视频监控		100.00%	非同一控制下企业合并取得
上海东大金智信息系统有限公司	5,000,000.00	上海市	上海市	智慧城市业务		100.00%	同一控制下企业合并取得
南京金智智慧创业投资中心（有限合伙）	10,000,000.00	南京市	南京市	与智慧城市相关的投资与孵化		99.80%	设立
江苏金智慧安科技有限公司	50,000,000.00	南京市	南京市	智慧城市业务		100.00%	设立
江苏金智慧恒科技有限公司	10,000,000.00	南京市	南京市	智慧城市业务		100.00%	设立
南京慧安恒智能科技有限公司	5,000,000.00	南京市	南京市	智慧城市业务		100.00%	设立
河南东大金智信息系统有限公司	2,000,000.00	周口市	周口市	智慧城市业务		100.00%	设立
上海金智晟东电力科技有限公司	50,000,000.00	上海市	上海市	电力自动化	100.00%		非同一控制下企业合并取得
南京金智乾华电力科技发展有限公司	50,000,000.00	南京市	南京市	电力技术开发，技术服务	100.00%		设立
南京金智乾华低碳科技有限公司	10,000,000.00	南京市	南京市	技术服务、开发		100.00%	设立
南京金智视讯技术有限公司	30,000,000.00	南京市	南京市	视频监控		100.00%	同一控制下企业合并取得
南京金智视讯设备有限公司	5,000,000.00	南京市	南京市	视频监控		100.00%	同一控制下企业合并取得
江苏金智软件有限公司	10,000,000.00	南京市	南京市	软件和信息技术服务	100.00%		设立

山西金智鸿阳科技有限公司	20,010,000.00	太原市	太原市	电力、热力生产和供应	51.00%		非同一控制下企业合并取得
金致能源（山西）有限公司	5,000,000.00	山西省	山西省	电力、热力生产和供应		65.00%	设立

(2) 重要的非全资子公司

无

(3) 重要非全资子公司的主要财务信息

无

(4) 使用企业集团资产和清偿企业集团债务的重大限制

无

(5) 向纳入合并财务报表范围的结构化主体提供的财务支持或其他支持

无

2、在子公司的所有者权益份额发生变化且仍控制子公司的交易

无

3、在合营企业或联营企业中的权益

(1) 重要的合营企业及联营企业

无

(2) 重要联营企业的主要财务信息

无

(3) 重要联营企业的主要财务信息

无

(4) 不重要的合营企业和联营企业的汇总财务信息

单位：元

	期末余额/本期发生额	期初余额/上期发生额
--	------------	------------

合营企业：		
下列各项按持股比例计算的合计数		
联营企业：		
投资账面价值合计	27,172,075.64	29,852,364.08
下列各项按持股比例计算的合计数		
--净利润	1,514,715.76	1,147,898.19
--综合收益总额	1,514,715.76	1,147,898.19

(5) 合营企业或联营企业向本公司转移资金的能力存在重大限制的说明

无

(6) 合营企业或联营企业发生的超额亏损

单位：元

合营企业或联营企业名称	累积未确认前期累计的损失	本期未确认的损失（或本期分享的净利润）	本期末累积未确认的损失
上海能优网电力科技有限公司		-2,066,602.46	-2,066,602.46
合计		-2,066,602.46	-2,066,602.46

(7) 与合营企业投资相关的未确认承诺

无

(8) 与合营企业或联营企业投资相关的或有负债

无

十一、政府补助

1、报告期末按应收金额确认的政府补助

适用 不适用

未能在预计时点收到预计金额的政府补助的原因

适用 不适用

2、涉及政府补助的负债项目

适用 不适用

3、计入当期损益的政府补助

适用 不适用

单位：元

会计科目	本期发生额	上期发生额
与企业日常活动相关的直接计入损益的政府补助	2,884,853.01	11,907,158.17

与企业日常活动相关的递延收益的摊销		1,229,021.51
与企业日常活动相关的递延收益的摊销		3,381,000.00
软件产品增值税退税	19,935,038.44	25,044,182.62
增值税加计抵减	1,679,130.86	10,276,656.21
增值税减免税款	29,250.00	240,449.86
合计	24,528,272.31	52,078,468.37

十二、与金融工具相关的风险

1、金融工具产生的各类风险

本公司在日常活动中面临各种金融工具的风险，主要包括市场风险（包括汇率风险、利率风险和商品价格风险）、信用风险和流动性风险。本公司的主要金融工具包括货币资金、交易性金融资产、其他非流动金融资产、股权投资、借款、应收账款、其他应收款、长期应收款、应付账款、其他应付款等。相关金融工具详情于各附注披露。与这些金融工具有关的风险，以及本公司为降低这些风险所采取的风险管理政策如下所述。本公司管理层对这些风险敞口进行管理和监控以确保将上述风险控制在限定的范围之内。

1、市场风险

本公司采用敏感性分析技术分析风险变量的合理、可能变化对当期损益或股东权益可能产生的影响。由于任何风险变量很少孤立地发生变化，而变量之间存在的相关性对某一风险变量的变化的最终影响金额将产生重大作用，因此下述内容是在假设每一变量的变化是在独立的情况下进行的。

（1）外汇风险

外汇风险是指影响本公司财务成果和现金流的外汇汇率的变动中的风险。本公司承受外汇风险主要与所持有的美元货币资金有关，由于美元与本公司的功能货币之间的汇率变动使本公司面临外汇风险。但本公司管理层认为，该美元货币资金于本公司总资产所占比例较小，此外本公司主要经营活动均以人民币结算，故本公司所面临的外汇风险并不重大。于资产负债表日，本公司外币资产及外币负债的余额如下：

项 目	资产		负债	
	期末余额	期初余额	期末余额	期初余额
美元	126,574.80	126,526.81	-	-

敏感性分析：

本公司承受外汇风险主要与美元与人民币的汇率变化有关。下表列示了本公司美元外币与人民币汇率变动 5.00%假设下的敏感性分析。在管理层进行敏感性分析时，5.00%的增减变动被认为合理反映了汇率变化的可能范围。汇率可能发生的合理变动对当期净利润的影响如下：

本年利润增加/减少	美元影响
-----------	------

	本期金额	上期金额
人民币贬值	-44,483.45	-45,476.27
人民币升值	44,483.45	45,476.27

（2）利率风险—公允价值变动风险

本公司的因利率变动引起金融工具公允价值变动的风险主要来自固定利率的短期借款。由于固定利率借款主要为短期借款，因此本公司管理层认为公允利率风险并不重大。本公司目前并无利率对冲的政策。

（3）利率风险—现金流量变动风险

本公司因利率变动引起金融工具现金流量变动的风险主要与以浮动利率计息的短期借款和长期借款有关。本公司的政策是保持这些借款的浮动利率，以消除利率的公允价值变动风险。本公司目前无浮动利率的短期借款和长期借款。

（4）其他价格风险

本公司持有的分类为交易性金融资产的投资在资产负债表日以其公允价值列示（详见附注五、2）。因此，本公司面临价格风险。本公司已于公司内部成立投资管理部门，由指定成员密切监控投资产品价格变动。因此本公司董事认为公司面临之价格风险已被缓解。

2、信用风险

本公司对信用风险按组合分类进行管理。信用风险主要产生于银行存款、应收票据、应收款项融资、应收账款和合同资产。

本公司银行存款主要存放于国有银行和其它大中型上市银行，本公司认为其不存在重大的信用风险，不会产生因对方单位违约而导致的任何重大损失。

对于应收票据、应收款项融资、应收账款和合同资产，本公司仅与经信用审核、信誉良好的客户进行交易，基于对客户的财务状况、信用记录及其他因素诸如目前市场状况等评估客户的信用资质并设置相应信用期，并对应收票据、应收款项融资、应收账款和合同资产余额进行持续监控，以控制信用风险敞口，确保本公司不致面临重大坏账风险。对于信用记录不良的客户，本公司会采用书面催款、缩短信用期或取消信用期等方式，以确保本公司的整体信用风险在可控的范围内。

3、流动风险

流动风险，是指公司在履行以交付现金或其他金融资产的方式结算的义务时发生资金短缺的风险。管理流动风险时，本公司通过利用银行借款、票据贴现及债务等方式维持资金延续性与灵活性之间的平衡，保持管理层认为充分的现金及现金等价物并对其进行监控，以满足本公司经营需要，确保公司在所

有合理预测的情况下拥有充足的资金偿还债务，并降低现金流量波动的影响。本公司金融负债的情况详见附注、五相关科目的披露情况。

(1) 本公司持有的金融负债按未折现剩余合同义务的到期期限分析如下：

项 目	期末余额			
	1 年以内	1-2 年	2-3 年	3 年以上
短期借款	212,003,472.22	-	-	-
应付票据	37,055,645.09	-	-	-
应付账款	665,446,178.51	-	-	-
其他应付款	4,679,053.62	-	-	-
一年内到期的非流动负债	999,118.42	-	-	-
合 计	920,183,467.86	-	-	-

(续)

项目	期初余额			
	1 年以内	1-2 年	2-3 年	3 年以上
短期借款	145,087,251.36	-	-	-
应付票据	133,712,803.21	-	-	-
应付账款	709,034,127.46	-	-	-
其他应付款	14,616,034.14	-	-	-
一年内到期的非流动负债	1,954,196.00	-	-	-
租赁负债	-	1,214,801.73	342,010.41	-
合 计	1,004,404,412.17	1,214,801.73	342,010.41	-

(2) 管理金融负债流动性的方法：

管理流动风险时，本公司保持管理层认为充分的现金及现金等价物并对其进行监控，以满足本公司经营需要、并降低现金流量波动的影响。本公司管理层对银行借款的使用情况进行监控并确保遵守借款协议。

本公司将银行借款作为重要的资金来源。截至 2025 年 12 月 31 日本公司流动金融负债未超过流动金融资产。管理层有信心如期偿还到期借款，并取得新的循环借款。

综上所述，本公司管理层认为本公司所承担的流动风险较低，对本公司的经营和财务报表不构成重大影响，本财务报表系在持续经营假设的基础上编制。

十三、公允价值的披露

1、以公允价值计量的资产和负债的期末公允价值

单位：元

项目	期末公允价值			
	第一层次公允价值计量	第二层次公允价值计量	第三层次公允价值计量	合计
一、持续的公允价值计量	--	--	--	--
（一）交易性金融资产			653,671,080.14	653,671,080.14
1. 以公允价值计量且其变动计入当期损益的金融资产			653,671,080.14	653,671,080.14
（1）理财产品			653,671,080.14	653,671,080.14
（二）应收款项融资		25,636,724.89		25,636,724.89
（三）其他非流动金融资产			94,244,900.00	94,244,900.00
持续以公允价值计量的资产总额		25,636,724.89	747,915,980.14	773,552,705.03
二、非持续的公允价值计量	--	--	--	--

2、持续和非持续第二层次公允价值计量项目，采用的估值技术和重要参数的定性及定量信息

本公司第二层次公允价值计量项目系应收款项融资，其剩余期限较短，账面余额与公允价值相近。

3、持续和非持续第三层次公允价值计量项目，采用的估值技术和重要参数的定性及定量信息

本公司第三层次公允价值计量项目系理财产品和其他非流动金融资产，理财产品按照理财产品类型及预期收益率预测未来现金流量作为公允价值。其他非流动金融资产综合考虑被投资单位的经营状况、外部环境变化以及盈利能力，以定性或市盈率的方式估计被投资单位的公允价值。

十四、关联方及关联交易

1、本企业的母公司情况

母公司名称	注册地	业务性质	注册资本	母公司对本企业的持股比例	母公司对本企业的表决权比例
南京智迪汇盈科技合伙企业（有限合伙）	南京市	投资管理	24,000.00	9.08%	16.01%

本企业的母公司情况的说明

南京智迪汇盈科技合伙企业（有限合伙）与浙江智勇股权投资合伙企业（有限合伙）为一致行动人，合计持有公司 16.01% 的股份，公司实际控制人为赵丹、肖明。

2、本企业的子公司情况

本企业子公司的情况详见本财务报告十、1。

3、本企业合营和联营企业情况

本企业重要的合营或联营企业详见本财务报告十、3。

4、其他关联方情况

其他关联方名称	其他关联方与本企业关系
江苏金智集团有限公司	公司股东
南京致益联信息科技有限公司	股东金智集团之全资子公司
南京紫玉蓝莓科技有限公司	股东金智集团的联营企业之全资子公司
南京能网新能源科技发展有限公司[注]	联营企业
南京能网固城新能源科技发展有限公司[注]	联营企业之全资子公司
江苏竞泰清洁能源发展有限公司	联营企业
南京云思顿智能科技有限公司	联营企业
南京悠阔电气科技有限公司	联营企业
南京拓为电力科技发展有限公司	联营企业之全资子公司
珠海悠阔配用微电力技术有限公司	联营企业之控股子公司
西安高研电器有限责任公司	联营企业
上海能优网电力科技有限公司	联营企业
江苏能碳智慧科技有限公司	联营企业
羲和电力有限公司	董事的近亲属实际控制
南京久世基础设施工程有限公司	股东金智集团的联营企业
南京城建隧桥智慧管理有限公司	股东金智集团的联营企业
南京康厚置业有限公司酒店管理分公司	股东金智集团的控股子公司之全资子公司
江苏共创人造草坪股份有限公司	公司董事长郭伟兼任其独立董事

其他说明：2024 年 12 月公司转让南京能网新能源科技发展有限公司股权比例 49%。

5、关联交易情况

(1) 购销商品、提供和接受劳务的关联交易

采购商品/接受劳务情况表

单位：元

关联方	关联交易内容	本期发生额	获批的交易额度	是否超过交易额度	上期发生额
南京悠阔电气科技有限公司	采购商品、接受劳务			否	-14,739.22
南京紫玉蓝莓科技有限公司	采购商品、接受劳务	36,820.00		否	38,806.00
南京致益联信息科技有限公司	采购商品、接受劳务	1,878,491.34		否	4,463,004.42
上海能优网电力科技有限公司	采购商品、接受劳务	39,214.52		否	1,231,399.51
南京云思顿智能科技有限公司	采购商品、接受劳务	-10,177.71		否	10,177.80
南京久世基础设施工程有限公司	采购商品、接受劳务	417,715.14		否	1,228,302.53
南京城建隧桥智	采购商品、接受	9,433.96		否	9,433.96

慧管理有限公司	劳务				
江苏能碳智慧科技有限公司	采购商品、接受劳务	7,668,515.36		否	1,869,371.78
南京康厚置业有限公司酒店管理分公司	采购商品、接受劳务	3,816.00		否	

出售商品/提供劳务情况表

单位：元

关联方	关联交易内容	本期发生额	上期发生额
南京悠阔电气科技有限公司	销售商品、提供劳务	-163,794.42	233,992.04
江苏金智集团有限公司	销售商品、提供劳务	54,626.46	63,555.84
羲和电力有限公司	销售商品、提供劳务	926,412.75	1,260,274.30
南京能网新能源科技发展有限公司	销售商品、提供劳务	-	38,393.82
南京能网固城新能源科技发展有限公司	销售商品、提供劳务	-	248,395.04
南京紫玉蓝莓科技有限公司	销售商品、提供劳务	6,764.98	7,220.75
南京城建隧桥智慧管理有限公司	销售商品、提供劳务	1,005,518.37	2,122,176.63
江苏能碳智慧科技有限公司	销售商品、提供劳务	136,200.03	378,305.68

购销商品、提供和接受劳务的关联交易说明：无

(2) 关联受托管理/承包及委托管理/出包情况

本公司受托管理/承包情况：无。

本公司委托管理/出包情况：无。

(3) 关联租赁情况

本公司作为出租方：

单位：元

承租方名称	租赁资产种类	本期确认的租赁收入	上期确认的租赁收入
江苏金智集团有限公司	房屋	380,800.00	380,800.00
南京能网新能源科技发展有限公司	房屋		52,000.00
南京紫玉蓝莓科技有限公司	房屋	63,257.16	63,257.14
江苏能碳智慧科技有限公司	房屋	251,413.72	175,230.00

本公司作为承租方：无

(4) 关联担保情况

本公司作为担保方：无

本公司作为被担保方：无

(5) 关联方资金拆借

无

(6) 关联方资产转让、债务重组情况

无

(7) 关键管理人员报酬

单位：元

项目	本期发生额	上期发生额
关键管理人员报酬	6,661,800.00	4,946,000.00

6、关联方应收应付款项

(1) 应收项目

单位：元

项目名称	关联方	期末余额		期初余额	
		账面余额	坏账准备	账面余额	坏账准备
应收账款、合同资产	南京悠阔电气科技有限公司	281,795.31	140,052.88	445,589.73	115,702.49
应收账款、合同资产	羲和电力有限公司	588,089.83	127,324.49	2,170,033.98	294,801.70
应收账款、合同资产	南京能网固城新能源科技发展有限公司			789,153.70	620,145.19
应收账款、合同资产	南京城建隧桥智慧管理有限公司	690,000.04	69,000.00	1,126,441.04	58,105.10
应收账款、合同资产	江苏能碳智慧科技有限公司	4,424.78	221.24	6,173.24	308.66
预付款项	江苏能碳智慧科技有限公司	161,783.19		328,822.19	
其他应收款	南京城建隧桥智慧管理有限公司			6,000.00	300.00
应收股利	南京悠阔电气科技有限公司	2,105,115.40		2,105,115.40	

(2) 应付项目

单位：元

项目名称	关联方	期末账面余额	期初账面余额
应付账款	南京悠阔电气科技有限公司	1,546,249.11	1,541,992.47
应付账款	南京致益联信息科技有限公司	716,087.60	1,198,339.51
应付账款	南京云思顿智能科技有限公司	62,088.28	72,265.99
应付账款	上海能优网电力科技有限公司	1,478,588.69	2,636,583.26
应付账款	南京紫玉蓝莓科技有限公司	3,040.00	760.00
应付账款	江苏能碳智慧科技有限公司	1,545,384.04	
合同负债、其他流动负债	西安高研电器有限责任公司	20,000.00	20,000.00
合同负债、其他流动负债	南京城建隧桥智慧管理有限公司	336,875.69	69,570.69
合同负债、其他流动负债	南京云思顿智能科技有限公司	512,389.46	512,389.46
合同负债、其他流动负债	南京能网新能源科技发展有限公司		593,230.19
合同负债、其他流动负债	江苏共创新造草坪股份有限公司	363,637.94	
其他应付款	江苏金智集团有限公司	10,000.00	10,000.00
其他应付款	南京紫玉蓝莓科技有限公司	11,070.00	11,070.00

7、关联方承诺

见本财务报告十五。

十五、承诺及或有事项

1、重要承诺事项

资产负债表日存在的重要承诺

公司或持股 5%以上股东在报告期内或持续到报告期内的承诺事项如下：

承诺事由	承诺方	承诺类型	承诺内容	承诺时间	承诺期限	履行情况
收购报告书或权益变动报告书中所作承诺	南京智迪汇盈科技合伙企业（有限合伙）、浙江智勇股权投资合伙企业（有限合伙）	关于同业竞争、关联交易、资金占用方面的承诺	<p>1、本企业及本企业控制的企业目前没有、将来也不以任何方式直接或间接从事与上市公司及其控股子公司现有及将来从事的业务构成同业竞争的任何活动。</p> <p>2、本企业及本企业控制的企业将避免直接或间接地从事与上市公司及其控制的公司从事的业务构成同业竞争的业务活动，今后的任何时间亦不会直接或间接地以任何方式（包括但不限于在中国境内通过投资、收购、联营、兼并、受托经营等方式）另行从事与上市公司从事的业务存在实质性竞争或潜在竞争的业务活动。</p> <p>3、若本企业未来从任何第三方获得的任何涉及上市公司业务的商业机会，与上市公司从事的业务存在竞争或潜在竞争的，则本企业将立即通知上市公司，在征得第三方允诺后，尽力将该商业机会让予上市公司。</p> <p>4、本企业不会利用从上市公司了解或知悉的信息协助第三方从事任何与上市公司从事的业务存在实质性竞争或潜在竞争的经营活动。</p> <p>5、在本企业直接或者间接控制上市公司期间本承诺函有效，若因本企业违反上述承诺而导致上市公司权益受到损害的，本企业将依法承担相应的赔偿责任。</p>	2025年7月25日	长期	严格履行
收购报告书或权益变动报告书中所作承诺	南京智迪汇盈科技合伙企业（有限合伙）、浙江智勇股权投资合伙企业（有限合伙）	其他承诺	<p>1、本次交易不存在可能导致上市公司在业务、资产、财务、人员、机构等方面丧失独立性的潜在风险。</p> <p>2、本次交易完成后，本企业及本企业控制的除上市公司以外的其他企业将继续积极</p>	2025年7月25日	长期	严格履行

承诺事由	承诺方	承诺类型	承诺内容	承诺时间	承诺期限	履行情况
			保持上市公司人员独立、资产独立完整、业务独立、财务独立、机构独立，并严格遵守中国证监会关于上市公司独立性的相关规定，不利用控制权违反上市公司规范运作程序，不非法干预上市公司经营决策，不损害上市公司和其他股东的合法权益。 3、如本企业违反上述承诺给上市公司及其投资者造成损失的，将依法承担赔偿责任。			
收购报告书或权益变动报告书中所作承诺	南京智迪汇盈科技合伙企业（有限合伙）、浙江智勇股权投资合伙企业（有限合伙）	股份减持承诺	通过协议受让取得的股份自过户登记完成之日起 18 个月内不进行转让。	2025 年 7 月 25 日	18 个月	严格履行
收购报告书或权益变动报告书中所作承诺	江苏金智集团有限公司	股份减持承诺	自本次协议转让股份过户完成之日起 12 个月内不减持剩余所持金智科技股份。	2025 年 7 月 25 日	12 个月	严格履行
首次公开发行或再融资时所作承诺	江苏金智集团有限公司、葛宁、徐兵、冯伟江、叶留金、朱华明、向金淦、郭伟、陈奇、陈钢、贺安鹰、吕云松、郭超、丁小异	关于同业竞争、关联交易、资金占用方面的承诺	在本公司/本人直接或间接持有股份公司股份期间，本公司/本人及本公司/本人控制的子公司和机构不从事与股份公司业务相竞争的业务，也不通过投资、持股、参股、联营、合作、技术转让或其他任何方式参与与股份公司相竞争的业务；不向其业务与股份公司相同、类似或在任何方面构成竞争的公司、企业或其他机构、组织或个人提供专有技术、销售渠道、客户信息等商业秘密；如本公司/本人违反本承诺，股份公司或其任何股东有权根据本承诺书依法途径申请强制本公司履行本承诺，并赔偿股份公司和其他股东因此遭受的损失，同时本公司/本人违反本承诺所获得利益归股份公司所有。	2006 年 7 月 17 日	长期	严格履行
承诺是否按时履行	是					
如承诺超期未履行完毕的，应当详细说明未完成履行的具体原因及下一步的工作计划	不适用					

十六、资产负债表日后事项

1、利润分配情况

拟分配每 10 股派息数（元）	0.45
拟分配每 10 股分红股（股）	0
拟分配每 10 股转增数（股）	0
经审议批准宣告发放的每 10 股派息数（元）	0.45
经审议批准宣告发放的每 10 股分红股（股）	0
经审议批准宣告发放的每 10 股转增数（股）	0
利润分配方案	根据公司第九届董事会第四次会议决议，公司拟以截至 2025 年 12 月 31 日公司总股本 400,577,071 股为基数，向全体股东每 10 股现金分红 0.45 元（含税），预计现金分红总额共计 18,025,968.19 元（含税），剩余未分配利润滚存至下一年度。本年度不进行资本公积转增股本，也不送红股。若在本利润分配预案实施前可参与分配的总股数发生变化的，将按照现金分红总额不变的原则，相应调整分配比例。该预案尚待公司 2025 年度股东会审议批准。

2、其他资产负债表日后事项说明

截至本报告日，公司无其他需要披露的资产负债表日后事项。

十七、其他重要事项

1、分部信息

本公司不存在不同经济特征的多个经营分部，也没有依据内部组织结构、管理要求、内部报告制度等确定经营分部，因此，本公司不存在需要披露的以经营分部为基础的报告分部信息。

2、债务重组

无

3、其他对投资者决策有影响的重要交易和事项

无

十八、母公司财务报表主要项目注释

1、应收账款

（1）按账龄披露

单位：元

账龄	期末账面余额	期初账面余额
1年以内（含1年）	161,922,042.64	217,083,113.19
1至2年	70,513,432.36	72,416,748.47
2至3年	53,282,689.73	64,795,285.10
3年以上	75,553,273.99	112,165,041.09
3至4年	19,171,191.88	46,023,049.87
4至5年	22,421,935.35	16,350,484.08
5年以上	33,960,146.76	49,791,507.14
合计	361,271,438.72	466,460,187.85

(2) 按坏账计提方法分类披露

单位：元

类别	期末余额					期初余额				
	账面余额		坏账准备		账面价值	账面余额		坏账准备		账面价值
	金额	比例	金额	计提比例		金额	比例	金额	计提比例	
按单项计提坏账准备的应收账款						18,942,255.94	4.06%	18,942,255.94	100.00%	
其中：										
按组合计提坏账准备的应收账款	361,271,438.72	100.00%	92,615,543.28	25.64%	268,655,895.44	447,517,931.91	95.94%	105,803,013.07	23.64%	341,714,918.84
其中：										
按组合1计提坏账准备	361,271,438.72	100.00%	92,615,543.28	25.64%	268,655,895.44	447,517,931.91	95.94%	105,803,013.07	23.64%	341,714,918.84
合计	361,271,438.72	100.00%	92,615,543.28	25.64%	268,655,895.44	466,460,187.85	100.00%	124,745,269.01	26.74%	341,714,918.84

按组合计提坏账准备：

单位：元

名称	期末余额		
	账面余额	坏账准备	计提比例
1年以内	161,922,042.64	8,096,102.14	5.00%
1至2年	70,513,432.36	7,051,343.24	10.00%
2至3年	53,282,689.73	15,984,806.92	30.00%
3至4年	19,171,191.88	9,585,595.94	50.00%
4至5年	22,421,935.35	17,937,548.28	80.00%
5年以上	33,960,146.76	33,960,146.76	100.00%
合计	361,271,438.72	92,615,543.28	

按组合计提坏账的确认标准及说明：相同账龄的应收款项具有类似信用风险特征。

如是按照预期信用损失一般模型计提应收账款坏账准备：

适用 不适用

(3) 本期计提、收回或转回的坏账准备情况

本期计提坏账准备情况：

单位：元

类别	期初余额	本期变动金额				期末余额
		计提	收回或转回	核销	其他	
按单项计提坏账准备	18,942,255.94	4,033,069.33	-47,125.08	23,022,450.35		
按组合 1 计提坏账准备	105,803,013.07	-13,187,469.79				92,615,543.28
合计	124,745,269.01	-9,154,400.46	-47,125.08	-23,022,450.35		92,615,543.28

其中本期坏账准备收回或转回金额重要的：

适用 不适用

(4) 本期实际核销的应收账款情况

单位：元

项目	核销金额
实际核销的应收账款	23,022,450.35

其中重要的应收账款核销情况：不适用

(5) 按欠款方归集的期末余额前五名的应收账款和合同资产情况

本公司本年按欠款方归集的年末余额前五名应收账款和合同资产汇总金额为 53,095,042.42 元，占应收账款和合同资产年末余额合计数的比例为 13.59%，相应计提的坏账准备年末余额汇总金额为 11,921,897.58 元。

2、其他应收款

单位：元

项目	期末余额	期初余额
应收股利	2,105,115.40	72,105,115.40
其他应收款	12,295,701.49	37,026,079.29
合计	14,400,816.89	109,131,194.69

注：上表中其他应收款指扣除应收利息、应收股利后的其他应收款。

(1) 应收股利

1) 应收股利分类

单位：元

项目（或被投资单位）	期末余额	期初余额
南京悠阔电气科技有限公司	2,105,115.40	2,105,115.40
上海金智晟东电力科技有限公司		70,000,000.00
合计	2,105,115.40	72,105,115.40

（2）其他应收款

1) 其他应收款按款项性质分类情况

单位：元

款项性质	期末账面余额	期初账面余额
保证金、押金	14,302,314.67	21,368,286.03
备用金	134,897.14	186,120.25
往来款项及其他	2,701,736.13	22,019,369.42
合计	17,138,947.94	43,573,775.70

2) 按账龄披露

单位：元

账龄	期末账面余额	期初账面余额
1 年以内（含 1 年）	10,266,671.98	35,770,620.62
1 至 2 年	1,786,339.72	2,234,834.22
2 至 3 年	1,054,337.89	946,088.19
3 年以上	4,031,598.35	4,622,232.67
3 至 4 年	247,327.00	550,346.72
4 至 5 年	364,786.72	476,019.06
5 年以上	3,419,484.63	3,595,866.89
合计	17,138,947.94	43,573,775.70

3) 按坏账计提方法分类披露

按预期信用损失一般模型计提坏账准备：

单位：元

坏账准备	第一阶段	第二阶段	第三阶段	合计
	未来 12 个月预期信用损失	整个存续期预期信用损失（未发生信用减值）	整个存续期预期信用损失（已发生信用减值）	
2025 年 1 月 1 日余额	6,547,696.41			6,547,696.41
2025 年 1 月 1 日余额在本期				
本期计提	-1,704,449.96			-1,704,449.96
2025 年 12 月 31 日余额	4,843,246.45			4,843,246.45

损失准备本期变动金额重大的账面余额变动情况

 适用 不适用

4) 本期计提、收回或转回的坏账准备情况

本期计提坏账准备情况：

单位：元

类别	期初余额	本期变动金额				期末余额
		计提	收回或转回	转销或核销	其他	
其他应收款坏账准备	6,547,696.41	-1,704,449.96				4,843,246.45
合计	6,547,696.41	-1,704,449.96				4,843,246.45

其中本期坏账准备转回或收回金额重要的：不适用

5) 本期实际核销的其他应收款情况

无

6) 按欠款方归集的期末余额前五名的其他应收款情况

单位：元

单位名称	款项的性质	期末余额	账龄	占其他应收款期末余额合计数的比例	坏账准备期末余额
单位 1	保证金	2,450,000.00	1 年以内	14.29%	122,500.00
单位 2	保证金	775,903.60	3 年以内	4.53%	124,906.89
单位 3	关联往来	700,000.00	1 年以内	4.08%	35,000.00
单位 4	保证金	533,880.00	1 年以内	3.12%	26,694.00
单位 5	保证金	480,686.00	2 年以内	2.80%	28,068.60
合计		4,940,469.60		28.82%	337,169.49

7) 因资金集中管理而列报于其他应收款

无

3、长期股权投资

单位：元

项目	期末余额			期初余额		
	账面余额	减值准备	账面价值	账面余额	减值准备	账面价值
对子公司投资	520,995,949.96		520,995,949.96	493,295,949.96		493,295,949.96
对联营、合营企业投资	28,176,801.74	3,382,223.51	24,794,578.23	25,253,947.91		25,253,947.91
合计	549,172,751.70	3,382,223.51	545,790,528.19	518,549,897.87		518,549,897.87

(1) 对子公司投资

单位：元

被投资单位	期初余额 (账面价值)	减值准备 期初余额	本期增减变动				期末余额 (账面价值)	减值准备 期末余额
			追加投资	减少投资	计提减值 准备	其他		
南京东大金智电气自动化有限公司	19,260,000.00						19,260,000.00	
江苏东大金智信息系统有限公司	212,638,171.67						212,638,171.67	
上海金智晟东电力科技有限公司	200,705,521.00						200,705,521.00	
南京金智乾华电力科技发展有限公司	48,376,257.29						48,376,257.29	
南京东吉光伏科技有限公司	3,796,000.00						3,796,000.00	
陕西金智智慧新能源科技有限公司	1,500,000.00						1,500,000.00	
山西金智鸿阳科技有限公司	5,020,000.00						5,020,000.00	
江苏金智软件有限公司	2,000,000.00		5,700,000.00				7,700,000.00	
江苏金智碳中和科技有限公司			22,000,000.00				22,000,000.00	
合计	493,295,949.96		27,700,000.00				520,995,949.96	

(2) 对联营、合营企业投资

单位：元

被投资单位	期初余额 (账面价值)	减值准备 期初余额	本期增减变动								期末余额 (账面价值)	减值准备 期末余额
			追加投资	减少投资	权益法下确认的投资损益	其他综合收益调整	其他权益变动	宣告发放现金股利或利润	计提减值准备	其他		
一、合营企业												
二、联营企业												
西安高研电器	3,684,725.00				-302,501.49					3,382,223.51		3,382,223.51

有限 责任 公司												
南京 悠阔 电气 科技 有限 公司	19,177 ,104.3 6				4,120, 637.47						23,297 ,741.8 3	
江苏 竞泰 清洁 能源 发展 有限 公司	687,91 7.56				- 8,096. 56						679,82 1.00	
上海 能优 网电 力科 技有 限公 司	64,029 .46				- 64,029 .46							
江苏 能碳 智慧 科技 有限 公司	1,640, 171.53				- 1,775, 412.52	952,25 6.39					817,01 5.40	
小计	25,253 ,947.9 1				1,970, 597.44	952,25 6.39		3,382, 223.51			24,794 ,578.2 3	3,382, 223.51
合计	25,253 ,947.9 1				1,970, 597.44	952,25 6.39		3,382, 223.51			24,794 ,578.2 3	3,382, 223.51

可收回金额按公允价值减去处置费用后的净额确定

适用 不适用

可收回金额按预计未来现金流量的现值确定

适用 不适用

前述信息与以前年度减值测试采用的信息或外部信息明显不一致的差异原因：不适用

公司以前年度减值测试采用信息与当年实际情况明显不一致的差异原因：不适用

4、营业收入和营业成本

单位：元

项目	本期发生额		上期发生额	
	收入	成本	收入	成本
主营业务	1,168,027,273.44	954,329,856.00	1,071,137,841.58	943,507,382.20
其他业务	7,565,998.58	2,534,468.04	7,428,092.43	1,331,839.50
合计	1,175,593,272.02	956,864,324.04	1,078,565,934.01	944,839,221.70

5、投资收益

单位：元

项目	本期发生额	上期发生额
权益法核算的长期股权投资收益	1,970,597.44	1,396,888.48
处置长期股权投资产生的投资收益		1,033,378.81
收到或计提股利和利润(成本法)		70,000,000.00
其他非流动金融资产在持有期间的投资收益	34,043.00	68,086.01
理财产品的投资收益	7,936,385.72	3,675,211.26
合计	9,941,026.16	76,173,564.56

十九、补充资料

1、当期非经常性损益明细表

适用 不适用

单位：元

项目	金额	说明
非流动性资产处置损益	-147,984.91	
计入当期损益的政府补助（与公司正常经营业务密切相关，符合国家政策规定、按照确定的标准享有、对公司损益产生持续影响的政府补助除外）	3,114,459.86	
除同公司正常经营业务相关的有效套期保值业务外，非金融企业持有金融资产和金融负债产生的公允价值变动损益以及处置金融资产和金融负债产生的损益	10,478,922.36	主要为公司所持南京奥看视讯信息科技有限公司股权及理财产品的公允价值变动损益
计入当期损益的对非金融企业收取的资金占用费	112,373.58	
委托他人投资或管理资产的损益	9,611,766.04	主要为理财产品的投资收益
单独进行减值测试的应收款项减值准备转回	711,705.08	
除上述各项之外的其他营业外收入和支出	453,648.82	
减：所得税影响额	3,100,942.95	
少数股东权益影响额（税后）	58,871.83	
合计	21,175,076.05	--

其他符合非经常性损益定义的损益项目的具体情况：

适用 不适用

公司不存在其他符合非经常性损益定义的损益项目的具体情况。

将《公开发行证券的公司信息披露解释性公告第 1 号——非经常性损益》中列举的非经常性损益项目界定为经常性损益项目的情况说明

适用 不适用

2、净资产收益率及每股收益

报告期利润	加权平均净资产收益率	每股收益	
		基本每股收益（元/股）	稀释每股收益（元/股）
归属于公司普通股股东的净利润	4.32%	0.1648	0.1648
扣除非经常性损益后归属于公司普通股股东的净利润	2.94%	0.1120	0.1120

3、境内外会计准则下会计数据差异

(1) 同时按照国际会计准则与按中国会计准则披露的财务报告中净利润和净资产差异情况

适用 不适用

(2) 同时按照境外会计准则与按中国会计准则披露的财务报告中净利润和净资产差异情况

适用 不适用

(3) 境内外会计准则下会计数据差异原因说明，对已经境外审计机构审计的数据进行差异调节的，应注明该境外机构的名称

适用 不适用

江苏金智科技股份有限公司

董事长：郭伟

2026 年 4 月 15 日