


LONGPING
隆平高科

2025 | 年度报告
股票代码 000998



隆平种·中国芯
国家情怀·中国质量



推动种业进步
造福世界人民

袁隆平题

隆平高科 2025 年度董事长致股东的信

迈进新时代，中信新隆平

尊敬的各位股东：

“人就像种子，要做一粒好种子。”袁隆平院士的这句话既是人生的追求，也道出了育种的哲理，更是隆平高科坚守的初心。

育种家们常说，世上没有完美的品种，唯有持续进化的育种。好的育种，必须顺应消费升级、气候变迁、病害演化、土壤差异、种植方式革新，不断地改良和突破。比如：隆平高科的水稻育种在高产、高抗的基础上，加快推出了适应消费升级需求的食味口感优良、绿色健康的优质稻品种；玉米育种在高产、稳产基础上，巩固生物育种技术应用优势，稳步选育和推广矮秆、耐密、适宜机收的品种。

今天，在民族复兴和乡村振兴的时代背景下，中国农业迎来了贯彻新发展理念、依靠新质生产力驱动发展的新阶段。

全球种业竞争格局正在重塑：一方面，新兴发展中国家市场对种业的需求较快增长，种业新兴力量正在崛起；另一方面，综合性的种业与农化公司在经历全球并购的反思后，分拆剥离几乎成为共同的选择，专业化和聚焦核心成为全球种业演进的主流方向。

面对“百年未有之大变局”，国际政治经济形势深刻演变，中国进入了民族伟大复兴的新时代，种业安全的国家战略属性愈加凸显，自 2021 年启动的种业振兴行动也已迈入“十年实现重大突破”的关键阶段，中国农业正在寻求依靠科技创新的内涵式增长来更好地保障国家粮食安全。作为农业的芯片，“种业是最重要的”，对粮食增产的贡献达超过 45%。在种业领域，以大数据与人工智能深度融合为标志的智能设计育种时代（育种 4.0）正加速到来，知识产权保护的力度在不断增强，这不仅是技术的升级，更是增长方式的变革。

正是深刻洞察并积极融入时代的浪潮，我们聚焦种业主业，优化公司治理，坚定地做一粒优质、稳产、高抗的好种子，不断提升经营的韧性。

过去三年，我们清理了 73 项低效无效资产，收回资金超 3.5 亿元，坚决甩掉历史包袱；在 2023 年“两隆”整合后，2025 年上半年高效完成中信集团对公司 12 亿元定增，中信集团持股比例从 17.36% 升至 25.93%，公司成为中信集团实业“星链”工程的重要组成力量；下半年，子公司联创种业引入耐心资本增资 10 亿元，公司资本结构进一步优化，资产负债率降至 59.50%。公司治理也实现了蜕变，我们取消决策委员会、加强董事长负责制、实行轮值总裁制、优化信息披露，让决策更高效、运行更透明。在各股东的支持下，公司业务坚定走高质量发展道路，让我们在剧

烈的行业调整中展现了强大的韧劲。

2025 年，在种业行业继续承压的背景下，公司营收近 85 亿元，保持相对稳定，综合实力成功跻身全球种企第七位。国内主业基本盘稳固，水稻产业营收 19.74 亿元，持续巩固领先优势；国内玉米产业营收 16.48 亿元，保持经营韧性。隆平巴西调整核心团队，全面改革运营体系，狠抓降本增效，销量创历史新高，营收 36.61 亿元，并实现大幅减亏。全年，隆平高科净利润同比增长 45.63%，扣非净利润同比增长 126.83%，经营活动产生的现金流量净额 7.52 亿元。尤为重要的是，我们以科技开拓增长新局：水稻种质资源创制荣获“神农中华农业科技一等奖”，镉低积累、抗病虫害、优质稻等品种选育与产业化持续引领行业趋势；转基因玉米品种推广面积连续三年位居全国第一，在生物育种产业化赛道上已建立起领跑优势。

稳健经营的同时，我们牢记种业国家队使命，积极承担社会责任，交出了亮眼答卷：2025 年公司凭借行业首创“双全双零”质量管理模式，荣获第五届中国质量奖，成为全国农业领域首家获此荣誉的企业；公司水稻、玉米等核心作物年制种量稳定超 2 亿公斤，通过良种推广与全程农技服务，种子年产粮食约 1000 亿公斤，接近湖南、湖北两省的粮食总产量之和，每年带动农民增收超 130 亿元，连续两年获评“最具社会责任感上市公司”。

站在“中信大隆平”的全新起点上，做中国农业新质生产力的实践者与开拓者是时代赋予隆平高科的使命。

任重道远须策马，风正潮平好扬帆。中国种业企业正迎来全球格局演变、国内政策扶持、生物技术迭代、创新驱动引领的新时代，全体隆平人要勇于扛起“隆平种、中国芯，国家情怀、中国质量”的责任担当，做强主业、做优治理、做精科技、做深协同、做厚文化，奋力打造具有中国特色的一流种业企业，共创新时代的隆平高科。

主业厚实的新隆平。水稻在高产、多抗的基础上，持续提升产品品质，努力拓展增量空间；玉米深化全品类战略，拓展区域布局，继续领跑转基因商业化；小麦跻身行业前列；专精特新创新商业模式，稳步拓展新品类；加快数字农业的探索，打造新的增长曲线。

治理高效的新隆平。坚决落实中信集团高质量发展要求，树立和践行正确的业绩观，深化治理改革，把央企的规范化与种业的市场化深度融合，构建穿透式管控与赋能体系，打造综合性种业企业新标杆。

科技领先的新隆平。立足育种 4.0，通过自主创新体系建设，做种业技术制高点的引领者、开拓者，不断强化企业科技创新的主体地位，为推进种业科技自立自强贡献隆平力量。

产业协同的新隆平。国内，推进事业部管理模式，在优化产业和品种布局的同时，加强内部融合和一体化管理；海外，以巴西为支点，深化“两隆”融合，稳健布局“一带一路”市场，全面提升公司全球化业务布局和经营水平。

情怀担当的新隆平。铭记袁隆平院士“推动种业进步，造福世界人民”的初心，坚持正确的义利观，心怀“国之大者”，做一家值得尊重的公司。

各位股东，坚持高质量发展的隆平高科一定会在创造良好社会价值的同时，为股东带来理想的长期回报。过去两年，公司合计分红 1.25 亿元，2025 年我们将继续分红 6172 万元。未来，我们会不断提升公司价值，争取每年有分红，与股东持续共享公司高质量发展的红利。感谢您一路相伴，愿我们继续携手同行，共同见证“一粒好种子”的成长。

隆平高科董事长

二〇二六年四月十六日

RESPONSIBILITY 责任担当

隆平种 中国芯 国家情怀 中国质量



CORE VALUES 核心价值观

造福 共赢 创新 进取



MISSION 使命

推动种业进步 造福世界人民



VISION 愿景

创建具有中国特色的一流现代种业企业



一文速览

关于隆平高科

杂交水稻种子业务
全球领先

辣椒、黄瓜、谷子、食葵业务
中国领先

荣获第五届中国质量奖
中国农业领域首家获得此项殊荣的企业

首个
国家商务部“中国杂交水稻技术援外培训基地”以及“承担国家商务部对外援助项目的实施”

杂交玉米种子业务
中国领先、巴西前三

农业农村部“国家农作物种业阵型”
领军企业

国内首批
“育繁推一体化”种子企业

连续五届荣登“中国种业信用骨干企业”
榜首

主要经营数据

营业收入	归属于上市公司股东的扣除非经常性损益的净利润	归属于上市公司股东的净利润	基本每股收益	经营活动产生的现金流量净额	资产负债率
84.77 亿元	0.77 亿元	1.66 亿元	0.12 元/股	7.52 亿元	59.50 %
同比减少 1.03%	同比增长 126.83%	同比增长 45.63%	同比增长 33.33%	同比增长 53.67%	同比下降 6.98 个百分点

分板块业务数据

水稻种子业务

营业收入

19.74 亿元

同比下降

1.69 %



玉米种子业务

营业收入

50.40 亿元

同比增加

0.38 %



小麦种子业务

营业收入

2.56 亿元

同比增长

1.67 %



专精特新种子业务

营业收入

6.77 亿元

同比下降

7.94 %



注：专精特新种子业务含蔬菜瓜果种子业务、谷子种子业务、食葵种子业务、棉花种子业务



第一节 重要提示、目录 和释义

重要提示

- ◆ 公司董事会及董事、高级管理人员保证年度报告内容的真实、准确、完整，不存在虚假记载、误导性陈述或重大遗漏，并承担个别和连带的法律责任。
- ◆ 公司负责人刘志勇、主管会计工作负责人及会计机构负责人（会计主管人员）黄冀湘声明：保证本年度报告中财务报告的真实、准确、完整。
- ◆ 所有董事均已出席了审议本报告的董事会会议。
- ◆ 公司需遵守《深圳证券交易所上市公司自律监管指引第 3 号——行业信息披露》中种业种植业的披露要求
- ◆ 天健会计师事务所（特殊普通合伙）为本公司出具了带强调事项段的无保留意见内部控制审计报告，本公司董事会、审计委员会对相关事项已有详细说明，请投资者注意阅读。
- ◆ 公司已在本报告中详细描述可能存在的相关风险，敬请查阅本报告第三节的“十一、公司未来发展的展望”部分，敬请广大投资者注意投资风险。
- ◆ 公司经本次董事会审议通过的利润分配预案为：以公司股本总额 1,469,448,061 为基数，向全体股东每 10 股派发现金红利 0.42 元（含税），送红股 0 股（含税），不以公积金转增股本。

CONTENTS

隆平高科 2025 年年度报告

目录

董事长致股东的信	001
RESPONSIBILITY 责任担当	003
MISSION 使命	003
VISION 愿景	003
CORE VALUES 核心价值观	003
一文速览	004

第一节	
重要提示、目录和释义	006
第二节	
公司简介和主要财务指标	012
第三节	
管理层讨论与分析	020
第四节	
公司治理、环境和社会	071
第五节	
重要事项	101
第六节	
股份变动及股东情况	128
第七节	
债券相关情况	138
第八节	
财务报告	140

备查文件目录

- (一) 载有公司负责人、主管会计工作负责人、会计机构负责人（会计主管人员）签名并盖章的财务报表；
- (二) 载有会计师事务所盖章、注册会计师签名并盖章的审计报告原件；
- (三) 报告期内在中国证监会指定网站上公开披露过的所有公司文件的正本及公告的原稿；
- (四) 载有公司法定代表人签字和公司盖章的 2025 年年度报告文本原件。

以上备查文件的备置地点：公司董事会办公室。

释义

释义项	指	释义内容
本公司、公司、隆平高科	指	袁隆平农业高科技股份有限公司
中信集团	指	中国中信集团有限公司
中信股份	指	中国中信股份有限公司
中信有限	指	中国中信有限公司
中信农业	指	中信农业科技股份有限公司
中信兴业	指	中信兴业投资集团有限公司
中信建设	指	中信建设有限责任公司
杂优中心	指	湖南杂交水稻研究中心
中垦投资	指	北大荒中垦（深圳）投资有限公司
亚华水稻事业部	指	由亚华种业、百分农业、四川隆平、新桥隆平和优至种业五大产业主体整合成立
北京玉米种业科学院	指	北京隆平高科种业科学研究院有限公司
隆平种业	指	湖南隆平种业有限公司
亚华种业	指	湖南亚华种业有限公司
百分农业	指	湖南百分农业科技有限公司

释义项	指	释义内容
四川隆鼎	指	四川隆鼎金穗农业有限公司
新桥隆平	指	安徽隆平高科（新桥）种业有限公司
优至种业	指	湖南优至种业有限公司
广西恒茂	指	广西恒茂农业科技有限公司
湖北惠民	指	湖北惠民农业科技有限公司
福建科力	指	福建科力种业有限公司
联创种业	指	北京联创种业有限公司
隆平发展	指	隆平农业发展股份有限公司
隆平巴西	指	LongPing High-Tech Biotecnologia Ltda., 隆平发展主要经营业务主体
安徽隆平	指	安徽隆平高科种业有限公司
云南宣晟	指	云南宣晟种业有限公司
川禾农业	指	武汉川禾农业科技有限公司
乾吉耕耘	指	黑龙江省乾吉耕耘农业有限责任公司
德瑞特	指	天津德瑞特种业有限公司
湘研种业	指	湖南湘研种业有限公司
河北巡天	指	河北巡天农业科技有限公司
三瑞农科	指	三瑞农业科技股份有限公司
安徽华皖	指	安徽华皖种业有限公司
隆平信息	指	隆平高科信息技术（北京）有限公司
隆平油料	指	湖南隆平油料种业有限公司
瑞丰生物	指	杭州瑞丰生物科技有限公司
隆平生物	指	隆平生物技术（海南）有限公司
绿谷生物	指	海南绿谷生物育种有限公司
国丰生物	指	北京国丰生科生物科技有限公司

释义项	指	释义内容
杰美奥生物	指	长沙杰美奥生物技术有限公司
华智生物	指	华智生物技术有限公司
《公司法》	指	《中华人民共和国公司法》
《证券法》	指	《中华人民共和国证券法》
《公司章程》	指	《袁隆平农业高科技股份有限公司章程》
亲本种子	指	一般指动植物杂交时所选用的雌雄性个体
纯度	指	品种在特征特性方面典型一致的程度。种子纯度越高，作物田间表现越好。种子纯度是种子企业生产加工水平的重要反映
芽率	指	测试种子发芽数占测试种子总数的百分比
转商	指	存货种子经存放时间过长后，产品质量达不到国家标准或企业标准，不能作为种子对外销售
大品种 / 大组合	指	推广面积较大的品种和组合
中国证监会	指	中国证券监督管理委员会
深交所	指	深圳证券交易所
元、万元	指	人民币元、人民币万元
报告期	指	2025 年 1 月 1 日至 2025 年 12 月 31 日



第二节 公司简介和 主要财务指标



公司信息

股票简称	隆平高科	股票代码	000998
变更前的股票简称（如有）	无		
股票上市证券交易所	深圳证券交易所		
公司的中文名称	袁隆平农业高科技股份有限公司		
公司的中文简称	隆平高科		
公司的外文名称（如有）	Yuan Long Ping High-Tech Agriculture Co.,Ltd.		
公司的外文名称缩写（如有）	Long Ping High-Tech		
公司的法定代表人	刘志勇		
注册地址	长沙市芙蓉区合平路 618 号 A 座 518		
注册地址的邮政编码	410125		
公司注册地址历史变更情况	2021 年 4 月，公司住所地址由“长沙市芙蓉区合平路 638 号”变更为“长沙市芙蓉区合平路 618 号 A 座 518”		
办公地址	湖南省长沙市芙蓉区合平路 638 号		
办公地址的邮政编码	410125		
公司网址	www.lpht.com.cn		
电子信箱	lpht@lpht.com.cn		

二、联系人和联系方式

	董事会秘书	证券事务代表
姓名	胡博	罗明燕
联系地址	湖南省长沙市芙蓉区合平路 638 号	湖南省长沙市芙蓉区合平路 638 号

	董事会秘书	证券事务代表
电话	0731-8218 3880	0731-8218 3880
传真	0731-8218 3880	0731-8218 3880
电子信箱	lpht@lpht.com.cn	lpht@lpht.com.cn

三、信息披露及备置地点

公司披露年度报告的证券交易所网站	深圳证券交易所 http://www.szse.cn/
公司披露年度报告的媒体名称及网址	巨潮资讯网 http://www.cninfo.com.cn/ 、《中国证券报》《上海证券报》《证券时报》
公司年度报告备置地点	公司董事会办公室

四、注册变更情况

统一社会信用代码	914300007121924698
公司上市以来主营业务的变化情况（如有）	<p>1、1999年6月30日，公司成立时的经营范围为：以杂交水稻、蔬菜为主的高科技农作物种子、种苗的培育、繁殖、推广和销售，新型农药的研制、生产、销售，政策允许的农副产品优质深加工及销售；提供农业高新技术开发及成果转化、农业技术咨询、培训服务；</p> <p>2、1999年10月18日，公司经营范围变更为：以杂交水稻、蔬菜为主的高科技农作物种子、种苗的培育、繁殖、推广和销售，新型农药的研制、生产、销售，政策允许的农副产品优质深加工及销售；提供农业高新技术开发及成果转化、农业技术咨询、培训服务；经营种籽、种畜、食品、饲料及添加剂、香调料及香料油、土畜产品、工艺品、生物制剂、微生物活体菌、激素、农业科技成果及相关技术、本企业生产的红茶、特种茶（乌龙茶除外）的出口业务及本企业科研、生产所需的设备、仪器、仪表、零配件及原辅材料的进口业务；</p> <p>3、2000年12月31日，公司经营范围变更为：以杂交水稻、蔬菜为主的高科技农作物种子、种苗的培育、繁殖、推广和销售，新型农药、化肥的研制、生产、销售（限自产产品），政策允许的农副产品优质深加工及销售；提供农业高新技术开发及成果转化、农业技术咨询、培训服务；经营本企业《中华人民共和国进出口企业资格证书》核定范围内的进出口业务；</p> <p>4、2001年8月3日，公司经营范围变更为：以杂交水稻、蔬菜为主的高科技农作物种子、种苗的培育、繁殖、推广和销售，新型农药、化肥的研制、生产、销售，政策允许的农副产品优质深加工及销售；提供农业高新技术开发及成果转化、农业技术咨询、培训服务；经营本企业《中华人民共和国进出口企业资格证书》核定范围内的进出口业务；</p> <p>5、2009年12月2日，公司经营范围变更为：以杂交水稻、蔬菜为主的高科技农作物种子、种苗的培育、繁殖、推广和销售，新型农药、化肥的研制、生产、销售，政策允许的农副产品优质深加工及销售；提供农业高新技术开发及成果转化、农业技术咨询、培训服务；经营商品和技术的进出口业务（国家法律法规禁止和限制的除外）；</p> <p>6、2014年8月28日，公司经营范围变更为：以杂交水稻、杂交玉米、蔬菜为主的高科技农作物种子、种苗的培育、繁殖、推广和销售，新型农药、化肥的研制、推广、销售，政策允许的农副产品优质深加工及销售；提供农业高新技术开发及成果转化、农业技术咨询、培训服务；经营商品和技术的进出口业务（国家法律法规禁止和限制的除外）；</p>

7、2016年2月2日，公司经营范围变更为：凭经营和生产许可证进行以水稻、玉米、蔬菜为主的高科技农作物种子、种苗的生产、加工、包装、培育、繁殖、推广和销售，新型农药、化肥的研制、推广、销售；政策允许的农副产品优质深加工及销售；提供农业高新技术开发及成果转化、农业技术咨询、培训服务；经营商品和技术的进出口业务；各类投资业务；土地整理及修复、土地开发投资等（国家法律法规禁止和限制的除外）；

8、2016年7月4日，公司经营范围变更为：以水稻、玉米、蔬菜为主的高科技农作物种子、种苗的生产、加工、包装、培育、繁殖、推广和销售；新型农药、化肥的研制、推广、销售，农副产品优质深加工及销售；提供农业高新技术开发及成果转化、农业技术咨询、培训服务；经营商品和技术的进出口业务；以自有资产进行土地开发投资及其他投资业务（不得从事吸收存款、集资收款、受托贷款、发行票据、发放贷款等国家金融监管及财政信用业务）；土地整理及修复。（依法须经批准的项目，经相关部门批准后方可开展经营活动）；

9、2022年3月23日，公司经营范围变更为：许可项目：农作物种子经营；主要农作物种子生产；转基因农作物种子生产；农药生产；农药批发；农药零售；肥料生产；食品生产；食品销售；粮食加工食品生产（依法须经批准的项目，经相关部门批准后方可开展经营活动，具体经营项目以相关部门批准文件或许可证件为准）一般项目：非主要农作物种子生产；农副产品销售；初级农产品收购；生物农药技术研发；化肥销售；肥料销售；食品销售（仅销售预包装食品）；粮食收购；食用农产品初加工；技术服务、技术开发、技术咨询、技术交流、技术转让、技术推广；农业科学研究和试验发展；智能农业管理；农业专业及辅助性活动；与农业生产经营有关的技术、信息、设施建设运营等服务；货物进出口；技术进出口；以自有资金从事投资活动；土地整治服务；软件开发；信息系统集成服务（除依法须经批准的项目外，凭营业执照依法自主开展经营活动）。

1、1999年1月5日，经湖南省人民政府“湘政函〔1999〕39号”文批准，由湖南省农业科学院作为主发起人，联合湖南杂交水稻研究中心、湖南东方农业产业有限公司、中国科学院长沙农业现代化研究所、湖南省郴州种业发展有限公司以及袁隆平先生以发起方式设立公司，经中国证监会证监发行字〔2000〕61号文批准，于2000年5月22日至2000年5月31日向社会公开发行人民币普通股5,500万股。公司控股股东为湖南省农业科学院，持股比例为26.19%；

2、2004年8月6日，湖南省农业科学院与新大新集团签署了《股权转让协议书》，由湖南省农业科学院将其持有的隆平高科25.24%的国有法人股股份共计2,650万股转让给新大新集团，并于2004年12月20日在中国证券登记结算有限责任公司深圳分公司办理了过户登记手续。转让完成后，新大新集团成为公司控股股东，持股比例为25.24%；

3、2012年4月23日，公司控股股东新大新威迈（原新大新集团）被其股东新大新股份吸收合并，新大新股份合法承继新大新威迈持有公司的47,800,003股股份，成为公司控股股东，持股比例为17.24%；

4、2015年12月23日，中国证监会批准公司非公开发行股票事项。2016年1月19日，本次非公开发行股票在中国登记结算公司完成登记，中信兴业、中信建设和信农投资合计持有公司股份比例为18.79%，公司的实际控制人变更为中信集团；

5、2018年7月10日，公司股东新大新股份通过深圳证券交易所大宗交易系统将其所持有的公司股份24,000,000股转让给中信农业，中信农业持有公司股份比例为1.91%；公司股东中信兴业2018年6月22日-2018年8月2日通过深圳证券交易所交易系统增持公司10,785,790股，占公司总股本的0.86%。中信农业、中信兴业、中信建设和信农投资合计持有公司股份比例为21.56%，公司的实际控制人为中信集团；

6、2018年12月21日，公司以非公开发行股份的方式购买王义波、彭泽斌等45名交易对方合计持有的联创种业90%股份之新增股份60,775,624股在深交所上市，公司总股本为1,316,970,298股。中信农业、中信兴业、中信建设和信农投资合计持有公司股份比例为20.56%，公司的实际控制人为中信集团；

7、2018年11月16日，公司股东中信兴业、中信建设分别与中信农业签署《股份转让协议》，中信兴业、中信建设将其所持有的本公司193,815,722股转让给中信农业。2019年4月3日，本次协议转让股份完成过户登记。中信农业持有公司217,815,722股，占公司总股本的比例为16.54%，为公司第一大股东；中信农业与其一致行动人中信兴业、信农投资合计持有公司270,779,027股，占公司总股本的20.56%，公司的实际控制人为中信集团；

8、2021年7月，信农投资以集中竞价交易方式减持公司股份数量累计为21,057,020股，占公司总股本的1.60%。本次变动后，信农投资及其一致行动人中信农业、中信兴业合计持有公司249,722,007股，占公司总股本的18.96%。公司的实际控制人为中信集团；

9、2023年5月，信农投资以大宗交易方式减持公司股份数量累计为21,120,495股，占公司总股本的1.60%。本次变动后，信农投资不再持有公司股份，公司第一大股东中信农业与其一致行动人中信兴业合计持有公司228,601,512股，占公司总股本的17.36%。公司的实际控制人为中信集团。

10、2025年5月14日，公司向大股东中信农业发行A股股票事项新增股份152,477,763股在深圳证券交易所上市，公司总股本由1,316,970,298股增加至1,469,448,061股，注册资本也相应由1,316,970,298元增加至1,469,448,061元。本次变动后，公司第一大股东中信农业与其一致行动人中信兴业合计持有公司381,079,275股，占公司总股本的25.93%。公司的实际控制人为中信集团。

历次控股股东的变更情况（如有）

五、其他有关资料

公司聘请的会计师事务所

会计师事务所名称	天健会计师事务所（特殊普通合伙）
会计师事务所办公地址	浙江省杭州市江干区钱江路 1366 号华润大厦 B 座
签字会计师姓名	张恩学、欧阳小玲

公司聘请的报告期内履行持续督导职责的保荐机构

适用 不适用

保荐机构名称	保荐机构办公地址	保荐代表人姓名	持续督导期间
中信建投证券股份有限公司	北京市朝阳区安立路 66 号 4 号楼	杨慧泽、王明超	2025 年 5 月 14 日-2026 年 12 月 31 日

公司聘请的报告期内履行持续督导职责的财务顾问

适用 不适用

六、主要会计数据和财务指标

公司是否需追溯调整或重述以前年度会计数据

是 否

	2025 年	2024 年	本年比上年增减	2023 年
营业收入 (元)	8,477,207,119.16	8,565,552,863.63	-1.03%	9,223,216,747.53
归属于上市公司股东的净利润 (元)	165,822,288.75	113,866,777.84	45.63%	200,054,689.58
归属于上市公司股东的扣除非经常性损益的净利润 (元)	77,472,007.02	-288,746,933.55	126.83%	486,871,332.04
经营活动产生的现金流量净额 (元)	751,872,622.87	489,272,544.96	53.67%	719,475,227.82
基本每股收益 (元 / 股)	0.12	0.09	33.33%	0.15
稀释每股收益 (元 / 股)	0.12	0.09	33.33%	0.15
加权平均净资产收益率	2.88%	2.21%	0.67%	3.21%
	2025 年末	2024 年末	本年末比上年末增减	2023 年末
总资产 (元)	25,461,297,575.77	23,932,588,347.37	6.39%	27,747,979,262.55
归属于上市公司股东的净资产 (元)	6,671,881,400.47	4,770,534,827.74	39.86%	5,606,042,166.95

公司最近三个会计年度扣除非经常性损益前后净利润孰低者均为负值，且最近一年审计报告显示公司持续经营能力存在不确定性

是 否

公司报告期内经审计利润总额、净利润、扣除非经常性损益后的净利润三者孰低为负值

是 否

存在股权激励、员工持股计划的公司，可以披露扣除股份支付影响后的净利润

主要会计数据	2025 年	2024 年	本期比上年同期增减 (%)	2023 年
扣除股份支付影响后的净利润 (元)	173,550,778.65	143,170,635.35	21.22%	261,238,567.85

七、境内外会计准则下会计数据差异

1、同时按照国际会计准则与按照中国会计准则披露的财务报告中净利润和净资产差异情况

适用 不适用

公司报告期不存在按照国际会计准则与按照中国会计准则披露的财务报告中净利润和净资产差异情况。

2、同时按照境外会计准则与按照中国会计准则披露的财务报告中净利润和净资产差异情况

适用 不适用

公司报告期不存在按照境外会计准则与按照中国会计准则披露的财务报告中净利润和净资产差异情况。

八、分季度主要财务指标

单位：元

	第一季度	第二季度	第三季度	第四季度
营业收入	1,408,513,410.93	757,459,609.42	674,909,236.09	5,636,324,862.72
归属于上市公司股东的净利润	-2,094,725.59	-161,783,872.13	-499,875,670.76	829,576,557.23
归属于上市公司股东的扣除非经常性损益的净利润	10,736,432.36	-167,823,085.81	-543,461,517.23	778,020,177.70
经营活动产生的现金流量净额	-939,126,129.53	945,040.28	1,594,206,336.60	95,847,375.52

上述财务指标或其加总数是否与公司已披露季度报告、半年度报告相关财务指标存在重大差异

是 否

九、非经常性损益项目及金额

适用 不适用

单位：元

项目	2025 年金额	2024 年金额	2023 年金额	说明
非流动性资产处置损益（包括已计提资产减值准备的冲销部分）	8,083,988.21	289,388,965.40	334,433.87	
计入当期损益的政府补助（与公司正常经营业务密切相关，符合国家政策规定、按照确定的标准享有、对公司损益产生持续影响的政府补助除外）	123,809,578.91	121,452,539.21	100,686,724.70	
除同公司正常经营业务相关的有效套期保值业务外，非金融企业持有金融资产和金融负债产生的公允价值变动损益以及处置金融资产和金融负债产生的损益	-51,644,797.92	12,210,064.25	-18,417,956.76	
委托他人投资或管理资产的损益	10,294,078.73	17,786,288.84	10,644,034.58	
单独进行减值测试的应收款项减值准备转回	14,278,017.80	14,389,734.23	2,135,528.11	
企业取得子公司、联营企业及合营企业的投资成本小于取得投资时应享有被投资单位可辨认净资产公允价值产生的收益			3,053,198.13	
同一控制下企业合并产生的子公司期初至合并日的当期净损益			-370,507,801.41	
除上述各项之外的其他营业外收入和支出	-46,372,411.65	4,244,893.00	-2,053,131.50	
减：所得税影响额	-10,425,130.57	2,586,097.51	1,168,397.57	
少数股东权益影响额（税后）	-19,476,697.08	54,272,676.03	11,523,274.61	
合计	88,350,281.73	402,613,711.39	-286,816,642.46	

其他符合非经常性损益定义的损益项目的具体情况：

适用 不适用

公司不存在其他符合非经常性损益定义的损益项目的具体情况。

将《公开发行证券的公司信息披露解释性公告第 1 号--非经常性损益》中列举的非经常性损益项目界定为经常性损益项目的情况说明

适用 不适用

项目	涉及金额（元）	原因
与收益相关的政府补贴收入	3,408,648.57	救灾备荒种子储备收入，与公司主营业务活动密切相关、按照一定标准定额取得且持续享受



第三节 管理层讨论 与分析

一、报告期内公司从事的主要业务

公司需遵守《深圳证券交易所上市公司自律监管指引第 3 号——行业信息披露》中种业种植业的披露要求

(一) 主营业务及主营产品

公司构建起以水稻、玉米、小麦等主粮作物，黄瓜、辣椒、谷子、食葵等专精特新作物为主业，棉花、油料作物为拓展，种粮一体、农民培训、农业援外等农业服务为配套，覆盖“研、育、繁、推、服、管”全业务链条的产业体系，实现主粮、蔬菜、杂粮多品类作物的覆盖，不断为民族种业的崛起和先进农业技术的全球传播贡献力量。报告期内，公司主营业务未发生重大变化。

主粮业务



水稻



玉米



小麦

专精特新作物



黄瓜



辣椒



谷子



食葵

(二) 主要生产采购模式

公司种子生产和采购一般采取“公司+代制商（大户）”的委托代制模式和“公司+基地+农户”的自制模式以及公司流转/租赁土地自办基地模式，其中委托代制模式和自制模式为公司目前主要的生产采购模式。

委托代制模式



即订单模式。公司与代制商（大户）、种植户签署种子委托生产合同，代制商、种植户负责组织进行种子生产，公司提供亲本材料，提供生产技术方案参考意见，并安排生产技术人员对田间质量关键环节进行监督和检查。待种子收获后，代制商、种植户将合格种子交付公司，经公司检验合格后按合同约定的价格将种子款支付给代制商、种植户。在委托代制模式下，如出现自然灾害、技术方案不当等情况影响制种产量，主要风险由代制商、种植户承担，公司会根据实际情况给予一定的生产成本补偿。

自制模式

即公司与村 / 镇基层组织、农场主签订三方生产合同，由其负责当年生产面积落实、田间生产除杂、种子收购等关键技术与环节的协调与组织，组织农户负责田间操作，公司委派技术人员驻制种基地进行全过程技术指导与管理。种子收获后，农户将合格种子交付公司，并经公司检验合格后按合同约定的价格将种子款支付给农户，同时支付基层组织、农场主一定的管理费用。在自制模式下，如出现灾害性天气造成的损失，风险主要由农户承担，公司会酌情进行补偿；如因技术方案偏差造成的减产，风险由公司承担。

自办基地模式

即公司流转 / 租赁一定的土地，派出管理人员自主组织生产及管理工作，自办基地模式下的生产风险由公司承担。

(三) 销售模式**国内销售方面**

除少数区域或品种实行直销或省级代理外，公司主要采用“县级经销商-乡镇零售商-农户”的分销模式，即公司与经销商以每个业务年度为单位签订经销协议，规定各级经销商在某一区域（乡镇、县、市）内代理销售的品种范围。随着种植结构调整与大户化趋势的加速，公司积极拓展新兴渠道，着力发展育秧工厂和直播带货电商平台等方式以适应市场变化。目前公司国内业务主要采用收取预收款的方式来执行“先款后货”的销售政策，所有销售均以销售协议确定各方权利义务，并按照销售协议约定的销售内容和发货时间向经销商发货，对于少数合作时间长、信用等级高的经销商，公司会适度给予一定的授信赊销。对于部分品种或区域，公司按照约定的退货标准接收退回的种子，并及时进行拆包等处理，确保种子质量不受影响，超过协议约定退货比例的，经销商须承担一定的退货费用。

国外销售方面

东南亚、南亚主要市场的水稻种子也采取代理模式，支持所在国合作伙伴拓展业务。隆平发展主要在巴西等南美国家开展转基因玉米种子业务，下游客户主要包括各地经销商、农业合作社以及终端种植户，其根据巴西当地的业务习惯和行业惯例，通过其合作的 400 余家代理商开展产品推广，代理商主要负责组织各类市场营销活动，通过品种展示、种植后技术服务，以推广公司产品。公司每年根据客户的财务状况、信用记录制定相关客户的信用额度并定期更新，同时根据订单规模及商业谈判情况实行差异化的信用账期，部分资金周转较好的客户亦会采取预付货款方式进行合作。

(四) 研发模式

公司坚持打造以企业为创新主体、产学研深度融合的商业化育种体系，以市场需求为导向，聚焦水稻、玉米及蔬菜、谷子、食葵等专精特新作物，在全球布局 60 余个育种试验站与 10 余个生物技术实验室，试验基地面积约 1.6 万亩。报告期内，公司持续保持高强度研发投入，完善“育-繁-推-管-服”一体化链条，依托行业领先的生物育种技术平台及团队，打造“BT+DT”智慧育种平台，显著提升育种效率。同时，公司持续推动科技创新和产业创新深度融合，与国内外优势科研单位、研发企业等建立深度合作，补齐基础研究弱环和资源、人才短板；持续推动隆平巴西先进技术与国内资源高效联动，强化玉米生物育种研发体系与产业化布局，推进转基因性状与品种产业化，为公司业绩持续稳定增长提供支撑。

01 研发布局

水稻作物板块

公司构建了覆盖国内、国际的杂交水稻研发体系，致力于绿色、优质、广适、高产杂交水稻培育，科研实力与产业规模稳居行业前列。水稻种业科学院以国内籼稻研发为核心，深度布局长江流域、华南及武陵山稻区，超级稻、多抗及低镉水稻育种的行业领跑优势持续巩固，高档优质水稻的核心竞争力显著增强，市场影响力实现稳步攀升。南方粳稻研究院立足江苏，聚焦南方粳稻区域品种选育，充分挖掘种质资源，加快抗性育种应用，提升粳稻市场占有率。隆平高科（海南）海外种业研发有限公司以国际水稻研发为重点，逐步构建起以海南为枢纽，辐射南亚、东南亚的海外水稻研发与测试体系，开展属地品种选育与资源创新，加速优势品种在海外的适应性推广。

玉米作物板块

公司以北京玉米种业科学院与联创种业为玉米核心研发平台，持续强化种源创新能力和生物育种技术攻关。通过增设区域性定位试验基地及配套制种技术平台，推动黄淮海高产耐密植品种迭代升级，加速东北早熟抗逆品种选育，完成西南热区品种适应性改良，加大西南中低、中高区品种选育，实现全国玉米主产区品种全覆盖。公司整合科研院校及区域种企优势资源，有效补齐区域品种抗逆性与适应性短板，显著提升品种商业化推广效率。依托隆平巴西的热带及亚热带玉米种质资源库，公司与巴西、阿根廷等海外研发团队开展种质资源互换、穿梭育种合作，突破国内玉米种质遗传多样性不足的瓶颈，为商业化品种开发奠定基础。

专精特新板块

公司构建了以特色化育种、高附加值为特点的属地化育种体系，各作物研发团队不断推出广受市场好评的新品种。黄瓜、甜瓜、辣椒、谷子、食葵等种子以国内主要推广区域为核心市场，同时抢抓对外合作良机，将黄瓜、甜瓜、辣椒、棉花等优势作物布局到海外市场，并引进国外优秀蔬菜品种，丰富国内生产线，打造高附加值特色种业增长极，夯实公司在专精特新作物领域的核心竞争力。

生物育种技术领域

公司紧密围绕国家生物育种产业化战略，持续完善全球研发体系，形成“前端技术突破+后端品种转育”双轮驱动的生物技术全链条布局。前端布局杰美奥生物、瑞丰生物、国丰生物等生物技术平台，强化性状研发能力；后端以北京玉米种业科学院、联创种业为主体，持续推进转基因品种转育及产业化应用，构建完善的“性状开发-品种适配-市场推广”闭环。在生物技术创新方面，国内以分子育种为核心，依托种业科学研究院生物技术实验室、玉米种源创新中心、天津德瑞特蔬菜研发中心、内蒙古三瑞农科实验室等，深度融合分子标记辅助选择、基因编辑、全基因组选择等生物技术，并与传统育种体系有机结合，构建了“DT（数字技术）+BT（生物技术）”智慧育种平台，推动育种技术体系向智能化、精准化升级，切实实现种质资源创制和新品种选育的提质增效。同时，公司依托南美规模最大、最先进的巴西生物育种分子实验室，持续开展国际先进技术、国内短板资源的引进，整合国际种质资源与本地化育种需求，加速技术成果向商业化品种转化。

02 团队建设

公司构建以“自主培养+高端引进”相结合的人才发展体系，通过定制化激励政策与战略性人才引进计划，打造一支覆盖水稻、玉米、蔬菜瓜果、谷子、食葵等作物的国际化科研团队。公司拥有包括“中国种业十大杰出人物”“全国劳动模范”“中信集团首席科学家”水稻首席专家杨远柱，巴西玉米育种专家埃迪米尔森·利纳雷斯（Edimilson Linares），蔬菜产业领军人物马德华、刘荣云等科研专家。公司多名科研骨干获评省、市高层次人才认定，以及中信集团“高级专家”“青年科技创新英才”等称号。截至报告期末，公司国内外水稻、玉米等专职研发及

研发服务人员达 744 人，占公司总人数 17.63%。

报告期内，公司依托中国农业大学、武汉大学、华中农业大学等高校资源，构建“基础研究-应用开发-产业化”全链条人才培养体系，联合培养博士、硕士研发人才 10 余名。公司荣获神农中华农业科技奖科学研究成果一等奖、上海市科学技术进步奖一等奖、河北省科学技术进步奖二等奖及中信集团科技创新特等奖。公司水稻科研基地成功入选农业农村部首批现代农业科技试验示范基地。

03 新品种的测试评价与审定（登记）

国内，公司构建了覆盖各作物主要生态区的多维度生态测试网络，形成杂交水稻、玉米、专精特新作物品种适应性评价体系，建立“预试-区试-生试”试验机制，测试规模与质量行业领先。2025 年，公司首批试点开通国家转基因玉米品种试验绿色通道，增设湖南水稻绿色通

道再生稻试验熟组，积极响应市场需求与变化。针对品种特征特性，公司同步开展国内主产区与东南亚、南美等国际目标市场的适应性测试，确保符合市场需求的品种持续稳定地投放市场。隆平巴西的玉米品种，必须在经过多年多点田间测试后，经巴西农业、畜牧业部登记后上市销售。

04 科企合作

公司秉承市场和产业导向,积极携手优势科研院校,通过独家技术授权与产学研深度合作,补短板提优势,加速核心作物种质资源创新与商业化应用,有效促进创新链、产业链、资金链、人才链的深度融合,打通技术到产品的快速通道,为探索有效的产学研合作机制奠定了坚实基础。

报告期内,公司与 20 余家科研院校建立深度合作,联合攻关水稻、玉米育种关键技术。水稻方面,聚合优质水稻内源抗螟虫基因与种质并开展抗虫鉴定;联合国家耐盐碱水稻技术创新中心开展耐盐碱攻关任务;与华中农业大学、崖州湾国家实验室战略合作,开展耐热品种选育。玉米方面,构建产学研融合的玉米创新体系,利用 QD001 等优势自交系组配新品种试验,补齐矮秆耐密中小穗型产品短板;携手西南优势研发企业,助力西南市场突破;与北京市农林科学院战略合作,引进首批矮秆耐密品种,有望引领新品类发展。在专精特新作物方面,联合浙江大学、英国国立农业植物研究所共建中英植物表型联合实验室;与“杂交谷子之父”全国人大代表赵治海团队及张家口市农科院合作,加快推进耐旱谷子成果转化,联

合发布《饲用谷子青贮技术标准》《谷子杂交种制种技术规程》《“张杂谷”耐盐碱栽培技术规程》三项市级谷子技术标准;聚合多抗高产小麦新品种中麦 801,不断丰富产品类型。大豆方面,与崖州湾国家实验室开展育种攻关,加入北方高油大豆联合体,引进两个成熟品种填补产品空白。

同时,内部科研协同不断强化,与华智生物建立生物技术与数字技术融合战略合作。此外,基础研究取得重要突破:公司和中国科学院遗传与发育生物学研究所曹晓风院士团队合作,在具有高水平的前沿研究报告、学术评论、学科回顾及前瞻学术论文报道和出版的 PNAS 周刊上发表论文,揭示核糖体相关质量控制(RQC)关键成员 OsRqc2 通过选择性结合 tRNA 调控 tms5 依赖型温敏不育系转育起点温度(CSIT)的分子机制;与浙江大学等单位在 Journal of Genetics and Genomics 发表成果,首次克隆水稻粒型新基因 GLGW10,揭示了木质素代谢与籽粒大小调控之间的分子桥梁,为水稻高产优质分子育种提供了新的理论依据和基因资源。

05 品种权归属

水稻、玉米、蔬菜等品种基本上为自主选育,自主选育品种比例超 95%,所有权归公司所有。部分与科研院校合作选育的品种,公司与合作方共有所有权,各自权属比例通过合同约定。

(1) 获得的品种权情况

2025 年,公司申请植物新品种权 258 件,其中水稻 115 件,玉米 69 件,甜瓜 32 件,黄瓜 18 件,食葵 13 件,辣椒 7 件,小麦 2 件,谷子 2 件。获得授权植物新品种权 147 件,其中水稻 92 件,玉米 45 件,食葵 1 件,辣椒 5 件,谷子 2 件,小麦 2 件。截至报告期末,公司累计有效植物新品种权 1,122 件。

(2) 专利情况

2025 年,公司申请国家专利 17 件,其中发明专利 14 件,实用新型专利 3 件。获得授权专利 12 件,其中授权发明专利 7 件,授权实用新型专利 5 件。截至报告期末,公司共拥有有效专利 125 件,其中发明专利 72 件,实用新型专利 43 件,外观专利 10 件。

(五) 公司制种产量及变化、销售退回情况

2025 年度，公司制种产量为 34,338.13 万公斤，相比 2024 年度增加 2.53%。水稻退货金额排名前十的品种的退货总金额为 7,623.47 万元；玉米退货金额排名前十的品种的退货总金额为 17,229.41 万元。

二、报告期内公司所处行业情况

(一) 行业发展情况

01 国际市场

根据 MarketsandMarkets 预测，全球种子市场规模预计从 2023 年的 588 亿美元增长至 2028 年的 833 亿美元，预测期内复合年增长率（CAGR）为 7.2%。尽管市场规模增长率维持个位数，但种业作为农业板块的核心支撑及保障国家粮食安全的战略性产业，在农业全产业链体系中占据核心地位。从行业驱动因素来看，全球粮食安全保障需求持续提升，谷物在饲料加工、食品生产及生物燃料领域的应用场景不断拓展，叠加转基因、基因编辑、全基因组选择等前沿育种技术加速迭代，生物育种商业化进程稳步推进，多重利好因素共振，推动行业持续发展。

从全球各区域发展情况来看，北美种业市场发展成熟，依托转基因作物与杂交种子高普及率、先进生物技术及数字农业体系，新品种推广效率领先，市场增长稳健。亚洲是全球重要种子市场，南美是全球种业需求最旺盛的新兴市场，其中中国凭借庞大的种植需求及持续的科研攻关突破，巴西依托规模化种植优势及产业发展红利，两者均具备显著的竞争优势及广阔的

发展空间，已成为全球种业增长的重要引擎，迎来丰富而广阔的发展机遇。

从行业竞争格局来看，全球种业市场由拜耳、科迪华、先正达、巴斯夫、利马格兰五大巨头主导，凭借技术垄断、知识产权壁垒及全球化并购整合能力，合计占近半数市场份额。近年全球农化种业深度调整，行业进入去库存周期，发展逻辑从规模扩张转向质效提升。国际巨头纷纷战略重构，进一步聚焦核心主业，以“做强做精”替代“大而全”的发展模式：科迪华在 2019 年完成从陶氏杜邦公司分拆上市后，2025 年进一步启动种子业务与作物保护业务的分拆上市；巴斯夫于 2025 年启动农业解决方案板块的重组和分拆上市；利马格兰出售部分资产和合资公司股权，进一步聚焦更高利润率的蔬菜种子业务；拜耳正在推进实施深度业务精简、资产剥离与组织重构。近年来，全球农业巨头普遍通过业务拆分，聚焦高潜力核心业务，提升专业化运营效率，以高效应对市场波动与全球监管变化，从而实现更高质量的发展。

02 中国市场

根据中商产业研究院预测，2025 年中国种子市场规模预计达 1,480.67 亿元，2024 年我国种业市场规模已达 1,410.16 亿元，同比增长 3.11%，整体呈现稳中有升态势。作为全球最大农业生产国和核心种子需求国，我国庞大且稳定的粮食和种植需求为种业发展筑牢根基，更为全球种业高质量发展注入强劲动能。从 2021 年开展种业振兴行动以来，积极推动种质资源保护利用、创新攻关、企业扶优、基地提升、市场净化等行动落地，种业振兴取得阶段性成就，建成世界规模最大的农作物、畜禽、水产种质资源库，农作物自主选育品种占比超 95%，连续两年实现农作物种子贸易顺差，公平有序、激励创新的产业生态逐步成型。

(二) 新公布的法律法规及政策对行业的影响

受地缘冲突、极端天气及贸易保护主义影响，全球粮食市场不确定性加剧。2025 年作为“十四五”收官之年、种业振兴行动“五年见成效”关键之年，种业作为农业“芯片”，正加速从“数量驱动”向“科技驱动”转型，成为保障国家粮食安全的核心支撑。

从“打好种业翻身仗”到“深入实施种业振兴行动”，国家持续出台强农惠农政策，中央一号文件、中央农村工作会议及《加快建设农业强国规划（2024 - 2035 年）》等均聚焦种业振兴与粮食安全，落实藏粮于地、藏粮于技，推进农业新质生产力发展。同时，我国不断完善种业政策与法治体系，《中华人民共和国种子法》《中华人民共和国植物新品种保护条例》《中华人民共和国粮食安全保障法》等法律法规相继制定与修订，不断筑牢种源自主可控底线、强化种业在粮食安全中的核心地位，并健全知识产权保护与稳步推进实质性派生品种制度（EDV）

当前，种业振兴战略持续深化推进，种源安全已上升至国家战略高度。虽然目前种业行业正处于周期性低迷阶段，但种业正处于行业转型升级的关键节点，随着扶强扶优政策持续加码、种业市场化进程不断加快，行业集中度逐步提升，落后产能加速出清，种业正迈入高质量发展的黄金机遇期。头部种业企业通过产业整合等方式实现优势互补、资源集聚，主动应对市场变局，推动行业格局优化重塑。叠加国际地缘政治博弈加剧、国际种业供应链重构的外部局势，我国加快降低对外源种子依赖，国产种源自主可控与进口替代空间持续提升，为国内种业企业抢占市场份额、提升核心竞争力创造有利条件。

的实施；同时强化种业监管执法，涉种违法案件下降，种业创新环境持续优化。我国在种质资源普查完成、育种创新攻关实现突破、国家种业企业阵型初步构建等方面取得标志性成果，种业振兴行动持续走深走实。

公司子公司隆平发展依托隆平巴西开展境外玉米种子业务。巴西作为全球重要粮油生产与出口国，随着中国农产品进口来源多元化战略推进，其作为我国大豆、玉米等重要农产品核心供应国的地位持续巩固，中巴农业全产业链合作不断深化。2025 年巴西出台系列种业扶持新政，涵盖知识产权保护、绿色耕作补贴、金融信贷、税费及贸易便利化等，叠加中巴合作提质升级，为隆平巴西拓展市场、研发布局提供良好环境，有望推动巴西种植规模提升。

(三) 公司所处的行业地位

在种业振兴行动中，公司充分发挥“种业国家队”的主力军、排头兵作用，按照中信集团“主业清晰、核心突出、行业领先、治理先进、管理高效”的总要求，通过内生增长和外延并购，已成长为一家人聚种业主业、统筹国内国际，拥有现代治理体系，具备国际经营能力的综合性跨国种业集团，构建起新的“中信大隆平”格局，并跻身世界种业企业前七强。

公司是国内首批“育繁推一体化”种子企业，先后被认定为“国家企业技术中心”“国家

创新型试点企业”“农业产业化国家重点龙头企业”“中国种子行业十年 AAA 信用企业”。在推进落实国家种业振兴行动中，公司被认定为农业农村部“国家农作物种业阵型”领军企业。公司还连续五届蝉联“中国种业信用明星企业”榜首，并荣获第五届中国质量奖，成为中国农业行业首家获得此项殊荣的企业。



三、核心竞争力分析

公司需遵守《深圳证券交易所上市公司自律监管指引第 3 号——行业信息披露》中种业种植业的披露要求

(一) 品牌与文化优势

公司是以袁隆平院士的名字命名、中信集团实控管理的民族种业领军企业。近年来，公司通过内生增长和外延并购，持续打造和汇聚了一批种业行业的优秀品牌，构建了以“隆平高科”品牌为“领头雁”，“隆平、亚华、联创、湘研、德瑞特、巡天、三瑞”等为专精特新“小巨人”的“大隆平”雁阵格局。其中，杂交水稻领域的隆平、亚华，玉米领域的联创，辣椒领域的湘研，黄瓜领域的德瑞特，谷子领域的巡天，食葵领域的三瑞农科，均是各作物细分领域的领军品牌。其中“隆平高科”“湘研”商标被认定为中国驰名商标，巴西玉米品牌 Morgan、Forseed 在巴西玉米市场中占据龙头地位。公司连续五届蝉联“中国种业信用明星企业”榜首，子公司天津

德瑞特、湘研种业入选“中国蔬菜种业信用骨干企业”。同时，公司及子公司分别入选“水稻强优势”“玉米补短板”“杂粮补短板”“蔬菜破难题”国家种业阵型企业名单，是贯彻国家粮食安全战略、践行种业振兴行动的主力军、排头兵。

公司始终心怀“国之大者”，秉持“推动种业进步，造福世界人民”的使命，以“隆平种、中国芯，国家情怀、中国质量”为责任担当，加快创建具有中国特色的一流现代种业企业，持续为贯彻落实国家粮食安全战略、践行种业振兴行动做出贡献。

(二) 种质资源和研发优势

01 育种技术优势

公司构建了从种质资源创新到品种选育的商业化育种体系。报告期内，公司在水稻、玉米、蔬菜等核心作物板块实现多项关键育种技术突破，有力推动技术创新和产品升级。



水稻板块

公司长江中下游杂交中粳全基因组选择模型进一步迭代，预测精度（相关系数）从 0.36 提升到 0.38，应用“诱变 + 靶向测序”、分子设计育种等技术，创制了一批产业亟需性状（种质），有效推动了抗病虫、抗逆性、镉低积累、高档优质、功能型品种选育。



玉米板块

公司商业化生物育种技术集成应用成果突出，有效提升抗病、抗逆种质及品种选育效率；DH 育种设施及技术达到国内先进水平，高效目标性状回交转育体系突破瓶颈，为转基因新品种选育奠定坚实基础。多性状加性显性 GBLUP 基因组选择模型可大幅提升杂交组合选择效率、缩短育种周期、降低选育成本；基因编辑育种体系聚焦矮化、抗病等性状，可将诱导单倍体目标基因的编辑效率提高至 50% 以上。报告期内持续推进“两隆”融合，将海外先进的核心技术体系和资源引入国内，实现国内外育种资源高效穿梭利用。



小麦板块

构建“育种-鉴定-定位”三位一体的品种筛选模式，初步利用小麦病害接种鉴定技术、品质分析技术辅助选择育种，品种培育从传统的“中矮秆多穗型高产稳产品种”向“品质优先、多类型并重”方向完成转型。



专精特新作物板块

辣椒 50K-5K 液相育种芯片继续开发及应用，完成核心资源分析，新建分子生物技术实验室已投入使用；黄瓜依托 10K 黄瓜基因 PANEL 技术，在种质创新过程中首次将前景选择、背景选择和回交转育技术相结合进行种质改良和创新，显著提升黄瓜种质创新与品种创新的效率，育种信息化平台投入使用；杂谷首次独立完成耐盐碱代谢通路关键调控机制的系统解析，成功研发出了粮饲两用型谷子；食葵牵头成立了国内首个向日葵种业创新联合体，深度聚焦抗性育种与品质育种，加快品种迭代升级。

02

种质资源优势

公司拥有水稻、玉米、蔬菜等作物种质资源 10 余万份，资源总量与多样性居国内种业企业前列。依托“两隆”融合与海外育种站布局，实现国内外种质资源高效穿梭利用，提升黄淮海、西南玉米区品种抗逆性与适应性，获取东南亚、南亚水稻优异资源，支撑海外市场品种布局。公司建立“收集-鉴定-评价-创新-保存”全流程管理体系，依托成熟高效的资源鉴定创制平台，常年开展种质资源收集、筛选、鉴定、评价、保护、利用与创新攻关，年组配数量超 30 万份，

通过审定及登记的品种数量在全国处于领先水平。同时，公司以转基因、基因编辑、全基因组选择为核心，构建“种质资源-基因挖掘-性状聚合”的创新链条，以技术赋能推动种质资源创新。报告期内，公司制定《玉米种质资源管理办法（试行）》，行业内首家试行 EDV 制度，建立资源共享与知识产权分配机制，保障资源高效、合规利用。

03

研发成果

报告期内，公司持续以农业新质生产力为发展方向，坚持创新引领和市场导向，不断推进先进育种技术、优势育种资源的创新应用，年度国审 43 个水稻品种、21 个玉米品种、1 个棉花品种；省审品种 41 个次，登记品种 21 个次。此外，巴基斯坦等海外育种站共计审定 10 个次水稻品种。

公司水稻品种结构进一步改善，颶两优 6 号、颶两优 5287 等系列抗稻飞虱品种，兼具高产、优质、绿色等优良特性，为水稻生产绿色转型提供强有力的技术支撑。振两优香 85 米质达部优一级且有香味，食味鉴评值 93.7 分，实现了抗病高产品种在食味上超越泰国香米的突破。颶两优 8612、玮两优 2268、颶两优 6 号等超高产水稻新品种完成了超级稻百亩片测产验收，

平均亩产分别为 1,143.6kg/亩、1,174.5kg/亩、1,100.2kg/亩。玮两优 8612 以亩产 1,539.2 公斤再创长江中下游“一季+再生”周年单产最高纪录。

公司实现玉米品种和区域全覆盖，国内玉米新品种实现东华北、黄淮海和西南区域均有优势品种覆盖，其中隆创 529、H516、宏祺 301、卓华 186、圣穗 178 达到高产突破性品种增产指标。

育成黄瓜品种德瑞特 102、德瑞特 2017 等，耐热性抗病性强，适应性好，具有良好的市场发展潜力。育成优质食葵品种瑞科 757，成为高端炒货的风向标。育成张杂谷 29 号，实现了高产与广适的双重突破，张杂谷 25 号攻克坝上冷凉区种植难题，首次实现该区域“亩产千斤谷”

的历史性突破。

全国农业技术推广服务中心公布的 2024 年度全国推广面积前十大品种中，隆平高科水稻品种占六席，玉米品种占四席，小麦品种中麦 578 位居第四，市场运作优势保持稳定。晶两优 534、晶两优华占、臻两优 8612、裕丰 303D、中科玉 505、中玉 303（引进）、中麦 578

（三）生物育种技术优势

公司布局的生物技术平台已获得瑞丰 125、WYN041、LP026-2 等 14 个转基因性状的安全证书，与上海交通大学合作获得转基因大豆 SHZD3201 全国性应用安全证书。通过科企合作、企企联合，对市场优势主导自有品种完成转基因版本开发及测试。报告期内，在多个生态区承担农业农村部组织的转基因玉米品种试验，有效提升公司转基因玉米品种测试管理水平。公司拥有高效、系统、完善的回交转育体系，积极开展生物育种技术方面研发、合作，引进新型转化体，储备丰富的转基因品种资源。截至报告期末，公司已有 19 个次转基因品种通过审定，市场表现优异，其中裕丰 303D 成为首个入选农业农村部主导品种的转基因品种，同时入选《国家农作物优良品种推广目录（2025 年）》玉米“成长型”品种。报告期内，公司生物育种产业化推广面积继续位居国内第一，后续将按照国内主管部门相关管理要求加大推广，进一步提升转基因玉米市场份额。

同时，通过生物信息团队与传统育种团队的协同，公司建立了全基因组选择技术与单双倍体联动创新的 DH-GS 玉米技术创新体系，推进水稻、玉米全基因组选择的育种大数据、大模型应用，向全行业免费开放玉米全基因组选择模型，打破高端育种技术的应用壁垒。水稻、玉米 GS 模型均可提升育种效率 40%-60%。12 个农业农村部超级中稻品种，在预测产量中的排名均进入前 50%，其中 6 个进入前 10%，预测准确度较高。

巴西是全球第二大转基因作物种植国家，隆平巴西拥有超过 15 年的转基因产业化应用经验，在载体构建、性状导入、转化体评估、转基因种子亲本生产等多个关键环节具有丰富的成功经验，公司本年度持续加强“两隆”融合策略，促进国内外转基因育种交流与联动，充分发挥隆平巴西转基因玉米技术产业化应用经验，赋能国内转基因产业应用升级。

（引进）、张杂谷 13 号被农业农村部确认为 2025 年度农业主导品种。

公司在菲律宾、巴基斯坦等重点国外市场年推广种植面积和销售量持续提升，杂交水稻种子市占率位居当地国前列。隆平巴西玉米品种年推广面积超 7,000 万亩，在巴西玉米市场份额稳居行业第一梯队。



(四) 质量及数字化管理优势

公司建立严格的种子质量企业标准体系，在国内，拥有 90 万余亩涵盖水稻、玉米、蔬菜、谷子、食葵、小麦等作物的高标准制种基地，以及多个现代化加工生产园区。公司大力推进全程机械化制种和全产业链数字化管控，自主研发的制种田间生产管理系统可实现 90 万余亩制种基地的精细化管理，有效解决“公司 + 农户”分散式制种模式下的管理难题。同时，公司实现种子加工全过程（原料 - 加工 - 包装 - 仓储 - 出厂）的机械化和智能化，并通过 WMS、

NCC 系统数据可视化，实时监控每笔发货数据，确保种子品质。目前公司的种子质量标准均高于国家标准。公司先后通过 ISO9001 质量管理体系等，创建了符合中国特色现代种业企业的“双全双零”质量管理模式。公司获得中国质量领域最高荣誉——第五届中国质量奖，成为中国农业领域首家获得此项殊荣的企业。

“双全双零”质量管理模式

全生命周期 全业务流程 产品质量零缺陷 服务过程零遗憾

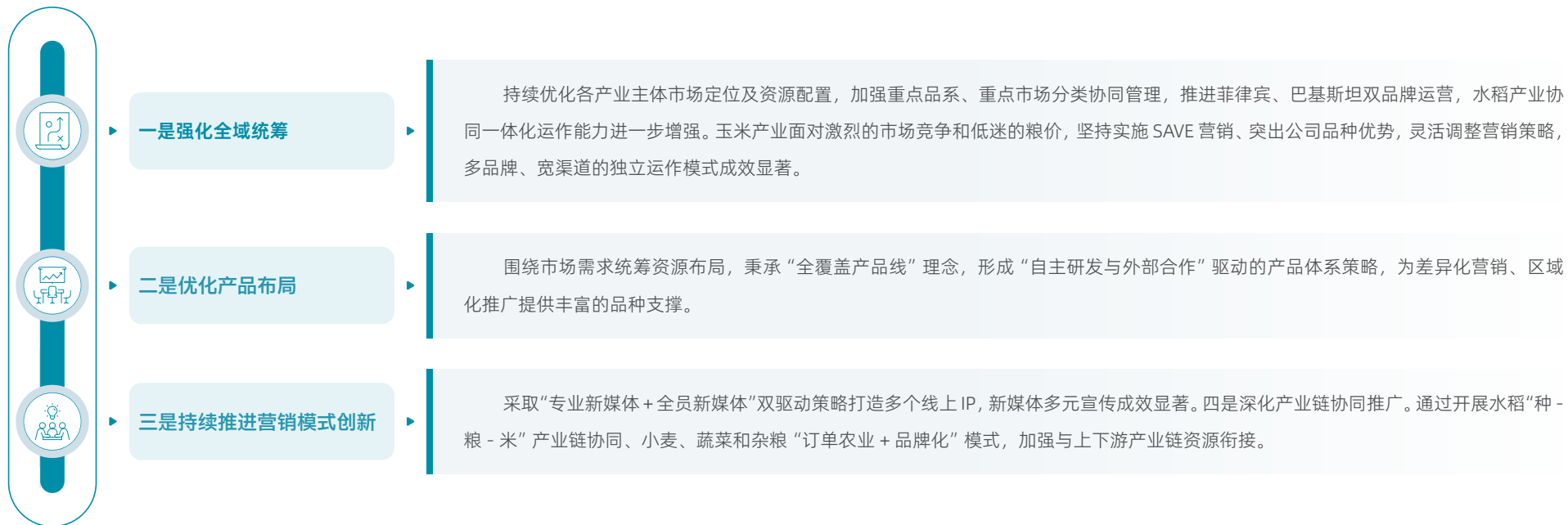


在巴西，各生产基地均设有质控部门对种子产品质量进行检测，除执行巴西政府规定的必要质检程序外，均采用更为严格的检测方法进行质量控制。此外，克拉维纽斯工厂设有专业的高端质控实验室，可对成品种子样品进行全面质量检测并对抽样产品进行 17-20 道质检程序，

以进一步提高产品品质。同时，隆平巴西凭借规模化和机械化的田间管理流程、专业化和精细化的管理模式以及信息化管理技术，在扩繁、制种过程中保障生产效率的同时能够显著降低生产成本。

(五) 营销创新优势

报告期内，公司持续坚持高质量发展理念，以营销创新驱动市场拓展。



同时，公司在巴西拥有超 420 家具备多年种业及农化产品推广经验的特许销售服务商，已全面覆盖巴西玉米主产区，在玉米核心种植带的渗透率较高；同时定期举办市场营销活动，通过各类渠道与客户进行沟通交流，及时响应客户需求并提供综合种植方案。目前公司已建立起成熟的销售体系、完善的销售网络，并不断地扩展业务区域，有助于公司产品全面开拓国际市场，进一步提升公司在全球范围内的品牌知名度。

四、主营业务分析

1、概述

2025 年是全面完成“十四五”规划的关键之年，也是种业振兴行动实现“五年见成效”目标的攻坚之年。公司董事会坚持以“定战略、优决策、防风险”为核心职能，秉持“隆平种、中国芯，国家情怀、中国质量”的使命担当，深入贯彻落实国家粮食安全战略，积极践行种业振兴行动。

一年来，董事会锚定“创建具有中国特色的一流现代种业企业”的战略愿景，持续健全公司治理结构，提升规范运作水平；聚焦种业主业不动摇，高效推进定增引战、瘦身健体等重大专项，进一步巩固和增强优势业务板块的竞争力；积极培育农业新质生产力，全面强化科研、

生产、经营协同管理，奋力推动公司实现做优做强和高质量发展。

报告期内，面对农产品价格下行、供需格局深刻调整以及种业竞争加剧的复杂形势，公司董事会紧扣国家种业振兴战略，坚持创新驱动与管理赋能双轮并进，持续深化治理改革，加快低效资产盘活出清，扎实推进精益降本增效。在行业整体承压的背景下，公司经营质效稳步提升，“中信大隆平”发展格局初步成型。本报告期，公司实现营业收入 84.77 亿元，同比下降 1.03%；归属于上市公司股东的净利润 1.66 亿元，同比增长 45.63%，展现出稳健的发展定力。具体开展的重点工作如下：

（一）聚焦主业成果显著，核心业务做强做优，助力种业振兴取得成效。

2025 年公司深入推进主业聚焦，产业规模、盈利能力和产业协同能力进一步显著增强，水稻、玉米等各作物板块，在落实“强优势”、“补短板”、“破难题”企业阵型工作要求中取得积极进展。（1）水稻迈入高质量发展阶段，强化高产优质、绿色低碳优势的同时，加快补齐早熟中稻、南方粳稻等品类，2025 年实现营收 19.74 亿元，利润创下新高。（2）玉米巩固领先优势，转基因品种示范推广领先并成为增长新引擎，国内实现营收 16.48 亿元；隆平巴西经过深刻变革呈现积极向上发展之势，销量突破历史新高，实现营收 36.61 亿元，同比增长 16.51%，大幅减亏 5.74 亿元（税后），经营质效显著改善。（3）强筋小麦保持领先，在核心市场重大灾害的情况下保持稳定，实现营收 2.56 亿元。（4）专精特新业务稳健发展，整体实现营收 5.95 亿元，食葵、辣椒业务分别实现净利润增长 21.79%、18.05%。整体上，公司种业主业实现做强、做优的目标，在 2025 年跻身全球种业企业前七强，在践行种业振兴行动和落实“全国种业企业扶优行动”中取得积极成效。



● 中信集团党委书记、董事长奚国华等领导调研隆平巴西，巴西种子销量与市场份额创历史新高

（二）重大资本运作接连落地，股东结构持续向好，“中信大隆平”格局初步确立。

2025 年，通过定增、引战、股权优化等组合拳，公司不仅引入了“耐心资本”，提升了财务稳健性，资产负债率降至 59.50%，下降了近 7 个百分点，优化了公司资本结构，提振了资本市场对隆平高科乃至中国种业未来的信心，有力展现了耐心资本对国家种业战略的坚定守护。（1）**高效完成中信集团 12 亿元定增。**不仅增强公司资金实力，优化公司资本结构，还

将助力公司加快推进育种研发和产业整合，进一步提升公司核心竞争力、市场影响力和抗风险能力。（2）**成功完成联创种业 10 亿元引战。**公司引入的中信金融资产、现代种业发展基金、中垦基金、太平乡村振兴基金等投资者，均是实力雄厚、关心农业、熟悉产业、具备“耐心资本”特质的国家级专业机构，为玉米主业注入长期动能。同时，公司推进华智生物股权优化。

（三）资产质量全面改善，公司治理规范透明，进一步夯实高质量发展基石。

2025 年，中信农业对隆平高科实控管理不断做深做实，公司将央企制度规范、企业站位、合规经营与种业行业的产业特点、市场活力有机融合，有效形成了国有企业管控、市场化运营的现代种业治理体系。（1）**三年“瘦身健体”取得明显成效。**截至 2025 年底，公司累计清理 73 项非主业、低效无效资产，收回超 3.5 亿元资金，有效助力公司在战略上实现了主业聚焦、减轻了历史包袱，优化了资源配置；在管理上实现了压降层级，化解了合规风险，全面提升了运营效率；在财务上实现了减亏止损，回流了现金，更好地支持主业发展，全面优化公司的资

产质量。（2）**上市公司治理成效显著。**公司落实监管机构对上市公司治理规范要求，创新信息披露和投关活动，持续提升治理效能与透明度，极大地增强了资本市场对公司价值的理解和信任，2025 年连获“上市公司董事会优秀实践案例”、“信息披露 A 类评价”、“业绩说明会最佳实践”三项“首次”公司治理荣誉，集中体现了隆平高科在央企规范治理、上市公司规范治理方面的系统化建设成果。

（四）科技创新持续引领，科企合作深入推进，企业创新主体地位落地、做实。

秉持“强引领、重原创、创一流”的理念，隆平高科通过持续加强科研创新，进一步将“强化企业创新主体地位”的国策定位落地、做实。（1）**重点项目顺利推进，新品种审定数量领先。**全年参与承担国家重点项目 10 项，牵头主持 4 项；全年审定和登记品种 151 个次；申请植物新品种权 258 个，获得授权 148 个；申请发明专利 14 件，获得授权 7 件；申请实用新型专利 3 件，获得授权 5 件。此外，公司科研项目接连荣获神农中华农业科技一等奖、上海市科技进步奖一等奖、中信集团科学技术奖特等奖等荣誉，彰显了深厚的创新底蕴。（2）**主要**

作物创新成果频出。水稻方面，已打造形成国内体系最完备、团队最健全、产品迭代能力最强的商业化育种体系，超级稻、多抗及低镉育种持续领跑行业，臻两优 8612 被确认为超级稻品种，“玮两优 2268”入选国家生物育种重大项目标志性成果，晶两优 534、晶两优华占、臻两优 8612 被农业农村部确认为 2025 年度农业主导品种，玮两优 8612 等 6 个品种列入国家农作物优良品种推广目录；玉米方面，商业化生物育种平台保持国内领先，隆平巴西本地研发创新持续突破，育种资源在中国西南地区开启商业化运用；新增 2 个玉米审定绿色通道

体系，并开通转基因绿色通道试验资质；小麦构建了“育种 - 鉴定 - 定位”三位一体的品种筛选模式；辣椒黄瓜等蔬菜作物育种体系不断完善，辣椒新建分子生物技术实验室投入使用；张杂谷首次独立解析耐盐碱代谢通路关键调控机制；食葵深度聚焦抗性与品质育种加速迭代

升级。（3）**科企合作持续深化**。全年达成协议 28 项，与中科院、崖州湾国家实验室等机构开展联合攻关，推动耐高温、抗螟虫性状突破、矮秆玉米规模化应用，开展巴西、中国大豆种质资源交流，提前锁定黄淮海区资源、3 个大豆品种进入试验阶段。

（五）企业责任担当充分彰显，“中信大隆平”品牌形象进一步深入人心。

一年来，公司积极展示作为“种业国家队”的责任与担当。2025 年 9 月，公司凭借探索创立的中国特色现代种业“双全双零”质量管理模式荣获“第五届中国质量奖”，成为农业行业首家获此国家级质量管理最高荣誉的企业，为种业振兴增添了光彩；援外事迹获得“王毅外长点赞”，相关话题登上多平台热搜，隆平高科援冈比亚事迹五上央视、三上新华社、两登《人民日报》，极大提升了品牌感染力与美誉度；此外，数字化转型成果在国家级赛场脱

颖而出，荣获“数据要素×”大赛全国一等奖。得益于全方位的出色表现，公司全年获得央媒密集关注，新华社、人民日报、央视、农民日报四大央媒报道量同比增长 216%，品牌影响力迈上了新的台阶。公司先后获评 CCTV-1《大国品牌》“令人尊敬的品牌”及“最具社会责任上市公司”称号。

2、收入与成本

(1) 营业收入构成

单位：元

	2025 年		2024 年		同比增减
	金额	占营业收入比重	金额	占营业收入比重	
营业收入合计	8,477,207,119.16	100%	8,565,552,863.63	100%	-1.03%
分行业					
农业	8,477,207,119.16	100.00%	8,565,552,863.63	100.00%	-1.03%
分产品					
水稻种子	1,973,875,249.67	23.28%	2,007,787,489.81	23.44%	-1.69%
玉米种子	5,040,040,452.61	59.45%	5,020,896,492.99	58.62%	0.38%
蔬菜瓜果种子	298,003,565.14	3.52%	320,790,259.41	3.75%	-7.10%
向日葵种子	151,727,963.00	1.79%	158,494,124.20	1.85%	-4.27%
杂谷种子	145,350,857.45	1.71%	209,982,019.87	2.45%	-30.78%
农化、棉花、油菜及其他	868,209,031.29	10.25%	847,602,477.35	9.90%	2.43%
分地区					
华中地区	1,536,159,650.68	18.12%	1,656,105,664.79	19.33%	-7.24%
华东地区	1,259,544,106.92	14.86%	1,331,432,488.50	15.54%	-5.40%
华南地区	153,197,140.78	1.81%	196,956,050.90	2.30%	-22.22%
西南地区	281,689,958.76	3.32%	287,498,689.42	3.36%	-2.02%
西北地区	227,410,530.34	2.68%	229,172,368.04	2.68%	-0.77%
华北地区	749,954,884.37	8.85%	983,220,037.38	11.48%	-23.72%
东北地区	230,967,974.76	2.72%	345,226,676.96	4.03%	-33.10%
国外	4,038,282,872.55	47.64%	3,535,940,887.64	41.28%	14.21%
分销售模式					
某一时点确认	8,467,367,599.83	99.88%	8,551,627,752.28	99.84%	-0.99%
某一时段内确认	9,839,519.33	0.12%	13,925,111.35	0.16%	-29.34%

(2) 占公司营业收入或营业利润 10% 以上的行业、产品、地区、销售模式的情况

√适用 □不适用

单位：元

	营业收入	营业成本	毛利率	营业收入比上年同期增减	营业成本比上年同期增减	毛利率比上年同期增减
分行业						
农业	8,477,207,119.16	5,145,590,822.29	39.30%	-1.03%	-5.27%	2.72%
分产品						
水稻种子	1,973,875,249.67	1,192,590,885.48	39.58%	-1.69%	-4.81%	1.98%
玉米种子	5,040,040,452.61	3,076,734,838.68	38.95%	0.38%	-6.26%	4.32%
农化、棉花、油菜及其他	868,209,031.29	642,958,978.36	25.94%	2.43%	-2.05%	3.38%
分地区						
华中地区	1,536,159,650.68	921,928,147.29	39.98%	-7.24%	-10.45%	2.14%
华东地区	1,259,544,106.92	780,090,020.35	38.07%	-5.40%	-2.73%	-1.69%
国外	4,038,282,872.55	2,558,765,802.03	36.64%	14.21%	0.08%	8.95%
分销售模式						
某一时点确认	8,467,367,599.83	5,142,145,447.31	39.27%	-0.99%	-5.29%	2.76%

公司主营业务数据统计口径在报告期发生调整的情况下，公司最近 1 年按报告期末口径调整后的主营业务数据

□适用 √不适用

(3) 公司实物销售收入是否大于劳务收入

√是 □否

行业分类	项目	单位	2025 年	2024 年	同比增减
水稻种子	销售量	元	1,192,590,885.48	1,252,826,682.61	-4.81%
	生产量	元	1,328,169,576.81	1,107,600,962.75	19.91%
	库存量	元	922,055,595.60	786,476,904.27	17.24%

行业分类	项目	单位	2025 年	2024 年	同比增减
玉米种子	销售量	元	3,076,734,838.68	3,282,055,301.64	-6.26%
	生产量	元	3,243,850,290.00	2,900,847,280.05	11.82%
	库存量	元	2,587,225,896.53	2,420,110,445.21	6.91%
蔬菜瓜果种子	销售量	元	123,418,738.31	123,716,589.78	-0.24%
	生产量	元	150,350,541.58	142,011,737.56	5.87%
	库存量	元	166,953,718.07	140,021,914.80	19.23%
向日葵种子	销售量	元	43,434,237.60	43,420,928.51	0.03%
	生产量	元	67,632,349.01	49,936,605.99	35.44%
	库存量	元	84,969,133.33	60,771,021.92	39.82%
杂谷种子	销售量	元	66,453,143.86	73,619,401.45	-9.73%
	生产量	元	62,490,187.59	90,041,519.24	-30.60%
	库存量	元	80,878,828.88	84,841,785.15	-4.67%
其他	销售量	元	642,958,978.36	656,395,109.47	-2.05%
	生产量	元	669,847,658.67	506,798,352.04	32.17%
	库存量	元	778,408,385.29	751,519,704.98	3.58%
合计	销售量	元	5,145,590,822.29	5,432,034,013.46	-5.27%
	生产量	元	5,522,340,603.66	4,797,236,457.63	15.12%
	库存量	元	4,620,491,557.70	4,243,741,776.33	8.88%

相关数据同比发生变动 30% 以上的原因说明

适用 不适用

1) 向日葵种子生产量同比增加 35.44%、库存量同比增加 39.82%，主要系公司紧抓向日葵种业行业景气回升的机遇，增加了制种面积，保障市场供货与新品推广需求；同时结合销售节奏合理储备，库存阶段性提升，使得当期生产投产金额及期末库存账面金额同比有所增长。

2) 杂谷种子生产量同比下降 30.60%，主要系受终端粮价低迷、竞品冲击导致市场需求走弱，核心产品销售规模收缩，公司按需缩减繁育生产与供货配比，使得当期生产投产金额同步回落。

3) 其他业务生产量同比增加 32.17%，主要系报告期内，公司境外玉米种子销售规模同比提升，为保障核心产品供应稳定，公司相应加大农化产品等配套农业生产资料的采购及备货规模。

(4) 公司已签订的重大销售合同、重大采购合同截至本报告期的履行情况

□适用 √不适用

(5) 营业成本构成

行业和产品分类

行业和产品分类

单位：元

行业分类	项目	2025 年		2024 年		同比增减
		金额	占营业成本比重	金额	占营业成本比重	
农业	主要材料	4,194,072,353.05	81.51%	4,425,883,192.91	81.48%	-5.24%
农业	辅助材料	410,142,095.83	7.97%	472,318,381.98	8.70%	-13.16%
农业	燃料及动力	98,211,864.09	1.91%	113,754,266.04	2.09%	-13.66%
农业	职工薪酬	201,358,295.82	3.91%	183,357,141.24	3.38%	9.82%
农业	折旧及摊销	164,423,230.84	3.20%	149,946,633.55	2.76%	9.65%
农业	其他	77,382,982.66	1.50%	86,774,397.74	1.59%	-10.82%
总计	总计	5,145,590,822.29	100.00%	5,432,034,013.46	100.00%	-5.27%

单位：元

产品分类	项目	2025 年		2024 年		同比增减
		金额	占营业成本比重	金额	占营业成本比重	
水稻种子	主要材料	1,067,755,846.33	89.53%	1,122,375,725.14	89.59%	-4.87%
水稻种子	辅助材料	34,691,208.34	2.91%	39,025,476.14	3.11%	-11.11%
水稻种子	燃料及动力	9,235,929.69	0.77%	10,201,634.00	0.81%	-9.47%
水稻种子	职工薪酬	38,752,533.23	3.25%	36,765,171.62	2.93%	5.41%
水稻种子	折旧及摊销	32,521,991.61	2.73%	35,037,941.69	2.80%	-7.18%
水稻种子	其他	9,633,376.28	0.81%	9,420,734.02	0.76%	2.26%

产品分类	项目	2025 年		2024 年		同比增减
		金额	占营业成本比重	金额	占营业成本比重	
水稻种子	小计	1,192,590,885.48	100.00%	1,252,826,682.61	100.00%	-4.81%
玉米种子	主要材料	2,346,796,648.15	76.28%	2,496,469,362.24	76.06%	-6.00%
玉米种子	辅助材料	348,494,409.96	11.33%	409,064,846.98	12.46%	-14.81%
玉米种子	燃料及动力	83,418,321.57	2.71%	98,230,297.82	2.99%	-15.08%
玉米种子	职工薪酬	132,650,816.71	4.31%	118,375,798.58	3.61%	12.06%
玉米种子	折旧及摊销	112,519,317.99	3.66%	96,091,583.58	2.93%	17.10%
玉米种子	其他	52,855,324.30	1.71%	63,823,412.44	1.95%	-17.19%
玉米种子	小计	3,076,734,838.68	100.00%	3,282,055,301.64	100.00%	-6.26%
蔬菜瓜果种子	主要材料	101,839,375.73	82.52%	102,618,798.29	82.95%	-0.76%
蔬菜瓜果种子	辅助材料	9,526,115.14	7.72%	10,247,760.48	8.28%	-7.04%
蔬菜瓜果种子	燃料及动力	376,521.82	0.31%	382,402.57	0.31%	-1.54%
蔬菜瓜果种子	职工薪酬	6,155,143.57	4.99%	4,984,273.36	4.03%	23.49%
蔬菜瓜果种子	折旧及摊销	3,391,751.44	2.75%	3,170,059.61	2.56%	6.99%
蔬菜瓜果种子	其他	2,129,830.61	1.71%	2,313,295.47	1.87%	-7.93%
蔬菜瓜果种子	小计	123,418,738.31	100.00%	123,716,589.78	100.00%	-0.24%
向日葵种子	主要材料	27,527,060.52	63.38%	28,164,900.76	64.86%	-2.26%
向日葵种子	辅助材料	3,443,972.83	7.93%	3,216,170.34	7.41%	7.08%
向日葵种子	燃料及动力	301,409.34	0.69%	328,265.66	0.76%	-8.18%
向日葵种子	职工薪酬	10,258,549.33	23.62%	9,331,859.30	21.49%	9.93%
向日葵种子	折旧及摊销	1,643,983.77	3.78%	2,099,460.98	4.84%	-21.69%
向日葵种子	其他	259,261.81	0.60%	280,271.47	0.64%	-7.50%
向日葵种子	小计	43,434,237.60	100.00%	43,420,928.51	100.00%	0.03%
杂谷种子	主要材料	59,177,317.91	89.05%	65,294,636.39	88.69%	-9.37%
杂谷种子	辅助材料	2,597,240.19	3.91%	2,886,081.64	3.92%	-10.01%
杂谷种子	燃料及动力	171,503.35	0.26%	237,315.81	0.32%	-27.73%

产品分类	项目	2025 年		2024 年		同比增减
		金额	占营业成本比重	金额	占营业成本比重	
杂谷种子	职工薪酬	2,305,830.68	3.47%	2,987,492.42	4.06%	-22.82%
杂谷种子	折旧及摊销	1,740,713.74	2.62%	1,757,434.90	2.39%	-0.95%
杂谷种子	其他	460,537.99	0.69%	456,440.29	0.62%	0.90%
杂谷种子	小计	66,453,143.86	100.00%	73,619,401.45	100.00%	-9.73%
其他	主要材料	590,976,104.41	91.92%	610,959,770.09	93.08%	-3.27%
其他	辅助材料	11,389,149.37	1.77%	7,878,046.40	1.20%	44.57%
其他	燃料及动力	4,708,178.32	0.73%	4,374,350.18	0.67%	7.63%
其他	职工薪酬	11,235,422.30	1.75%	10,912,545.96	1.66%	2.96%
其他	折旧及摊销	12,605,472.29	1.96%	11,790,152.79	1.80%	6.92%
其他	其他	12,044,651.67	1.87%	10,480,244.05	1.59%	14.93%
其他	小计	642,958,978.36	100.00%	656,395,109.47	100.00%	-2.05%
农业	总计	5,145,590,822.29	100.00%	5,432,034,013.46	100.00%	-5.27%

说明

无

(6) 报告期内合并范围是否发生变动

是 否

1. 合并范围增加

(1) 非同一控制下企业合并

报告期内，子公司联创种业与川禾农业股东签订《武汉川禾农业科技有限公司股权转让及增资协议》，以 2025 年 6 月 30 日的股东全部权益市场价值评估值，约定对价 2,000 万元收购川禾农业 40.40% 股权。同时联创种业以人民币 1,500 万元向川禾农业增资，其中 606,060.00 元计入川禾农业注册资本，剩余 14,393,940.00 元计入川禾农业资本公积，合计持股比例 54.2635%。2025 年 11 月，公司将川禾农业纳入合并范围。

报告期内，子公司联创种业与乾吉耕耘股东签订《黑龙江省乾吉耕耘农业有限责任公司股权转让协议》，以 2025 年 9 月 30 日的股东全部权益市场价值评估值，约定以对价 8,140.00 万元收购乾吉耕耘 55.00% 股权。2025 年 12 月，公司将乾吉耕耘纳入合并范围。

(2) 新设及投资

公司名称	股权取得方式	股权取得时点	出资额 (元)	出资比例
北京隆平高科种业科学研究有限公司	新设	2025-7-31	2,000,000.00	100%
隆平中亚种业有限公司	新设	2025-8-29	\$2,100,000.00[注 1]	70%
海南启瑞农业发展有限公司	新设	2025-4-14	1,000,000.00[注 2]	100%
湖南亚华种业科学研究院有限公司	新设	2025-5-28	2,000,000.00[注 2]	100%
海南玖桦物业管理有限公司	新设	2025-10-15	1,000,000.00[注 2]	100%

注 1: 截至 2025 年 12 月 31 日, 对隆平中亚种业有限公司已实际出资 1,298,304.46 美元。

注 2: 截至 2025 年 12 月 31 日, 对海南启瑞农业发展有限公司、湖南亚华种业科学研究院有限公司、海南玖桦物业管理有限公司均未实际出资。

2. 合并范围减少

公司名称	股权处置方式	股权处置时点
隆平越南产业公司	股权转让	2025-6-26
隆平印尼有限公司	股权转让	2025-10-15
信隆现代农业科技有限公司	股权转让	2025-11-06
海南振湘水稻研发有限公司	清算注销	2025-10-21
三亚南繁生物技术有限公司	清算注销	2025-8-31

具体详见“第八节 财务报告”之“九、合并范围的变更”

(7) 公司报告期内业务、产品或服务发生重大变化或调整有关情况

是 否

(8) 主要销售客户和主要供应商情况

公司主要销售客户情况

前五名客户合计销售金额（元）	632,266,332.94
前五名客户合计销售金额占年度销售总额比例	7.45%
前五名客户销售额中关联方销售额占年度销售总额比例	1.03%

公司前 5 大客户资料

序号	客户名称	销售额（元）	占年度销售总额比例
1	第一名	166,541,828.19	1.96%
2	第二名	158,949,736.23	1.88%
3	第三名	117,082,730.22	1.38%
4	第四名	102,009,791.56	1.20%
5	第五名	87,682,246.74	1.03%
合计	--	632,266,332.94	7.45%

主要客户其他情况说明

适用 不适用

公司主要供应商情况

前五名供应商合计采购金额（元）	779,134,528.07
前五名供应商合计采购金额占年度采购总额比例	16.58%
前五名供应商采购额中关联方采购额占年度采购总额比例	0.00%

公司前 5 名供应商资料

序号	供应商名称	采购额（元）	占年度采购总额比例
1	第一名	266,285,468.76	5.67%
2	第二名	219,285,554.25	4.67%

序号	供应商名称	采购额 (元)	占年度采购总额比例
3	第三名	161,962,025.50	3.44%
4	第四名	68,661,402.29	1.46%
5	第五名	62,940,077.27	1.34%
合计	--	779,134,528.07	16.58%

主要供应商其他情况说明

适用 不适用

报告期内公司贸易业务收入占营业收入比例超过 10%

适用 不适用

3、费用

单位：元

	2025 年	2024 年	同比增减	重大变动说明
销售费用	1,047,689,807.81	983,256,211.73	6.55%	主要系境外收入同比增加，使得当期计提的销售佣金同比增加
管理费用	854,485,388.31	937,782,857.28	-8.88%	主要系职工薪酬、股份支付摊销，以及办公费、会议费、业务招待费及差旅费等同比减少
财务费用	103,032,988.21	855,957,872.38	-87.96%	主要系报告期内通过优化融资结构，有效压降利息支出，并严格落实外汇风险管理措施、严控外汇风险敞口，汇兑收益同比大幅增加
研发费用	665,092,044.05	673,908,093.79	-1.31%	主要系折旧摊销、办公费、会议费、业务招待费及差旅费同比减少

4、研发投入

√适用 □不适用

主要研发项目名称	项目目的	项目进展	拟达到的目标	预计对公司未来发展的影响
绿色优质高产广适超级杂交水稻新品种选育项目	完善商业化育种体系，创制优异种质资源，持续研发优势水稻新品种，完成现有品种的迭代升级，满足多变的市场需求，助力国家种业振兴行动。	本年度国审品种数量 43 个，省审品种 29 个。水稻品种结构进一步改善，综合性状显著提升，颶两优 6 号、颶两优 5287 等系列抗稻飞虱品种成为兼具高产、优质、绿色等优良特性的“三好品种”，自主培育以晨锋优、陵锋优系列为代表的早播早熟三系中稻品种首次通过国家审定，补齐公司此类品种短板，4 个超高产水稻新品种完成了超级稻百亩片测产验收。江西省再生稻再生季产量创新高。新增镉低积累早稻 3 个、中稻 3 个通过审定，继续扩大镉低积累水稻品种阵营为“以种适地”解决南方稻米镉污染问题提供了种源支撑。	升级创新体系，持续创制绿色优质高抗超级杂交水稻亲本，加快突破性新品种选育，有效应对全球极端气候变化、病虫害加剧，加速水稻生产绿色转型，为推进品种更新换代提供持续的动力支撑。	提高公司新品种的市场竞争力，扩大公司杂交水稻市场份额。
高档优质食味水稻新品种选育项目	紧扣我国水稻产业“提质增效、消费升级”的发展趋势，聚焦高档优质食味水稻品种的选育与创新，破解当前优质稻“高产不优质、优质不高产、食味不佳、适应性有限”的行业痛点，丰富公司高档优质水稻品种矩阵，巩固水稻种业核心竞争力。	隆平高科创新构建父母本“品质同步改良”和“品质基因型一致组配”分子设计育种技术体系，振湘 S、晶泰 97S、颶 820S、珙 176S、信香 16S 等特色两系不育系，分别在粒型、浓香、高异交率、高配合力、耐热等维度实现突破；改良“Basmati”培育的高档优质高效耐热恢复系钰占，成为高档优质品种核心父本；改良玉针香和钰占培育的香 85、香 52、香 95 等香型恢复系，使杂交水稻食味品质媲美泰国茉莉香米；本年度国审品种米质达部标优二级及以上的占比 50%，其中振两优香 85 达部优一级且有香味，食味鉴评值 93.7 分，达到泰国香米水平，实现了抗病高产品在食味上超越泰国香米的突破，具有广阔的应用前景。	完善“品质同步改良”和“品质基因型一致组配”分子设计育种技术体系，融合分子标记辅助选择、基因编辑、全基因组选择等前沿技术，将优质食味基因与高产、抗逆基因精准聚合，创制优质食味核心种质材料，建立高档优质食味水稻精准鉴定体系，大幅提升育种效率。	进一步巩固公司行业领先地位，扩大市场份额，加强与加工企业、经销商的协同合作，开展订单种植、优质稻收购加工等业务，延伸产业价值链条，提升产品附加值。
高产稳产、抗逆耐密杂交玉米新品种选育项目	完善商业化育种体系，提高杂交玉米新品种选育能力，创制优异种质资源，持续研发优势玉米新品种。	本年度国审玉米新品种 21 个，覆盖东华北中早熟、中熟、中晚熟、黄淮海、西北及西南等生态区。本年度在高产、耐密抗倒、抗逆绿色新品种选育方面取得重大进展，宏祺 301、圣穗 178、中科玉 620、隆创 529 等 8 个品种达到高产突破性品种增产指标；萃玉 610 等 3 个品种为高产宜籽粒机收品种。	建立公司特色的玉米杂种优势群，提高育种效率，满足市场所需的熟期早、抗性优异、高产、稳产、适应性广、株型合理、脱水快等特性需要。	提高公司新品种的市场竞争力，扩大公司杂交玉米市场份额。
基因编辑等技术应用研究项目	利用基因编辑、理化诱变等技术改良公司的骨干亲本，创制优势亲本资源。	利用“物理化学诱变+靶向测序筛选”创制水稻新种质 224 份，其中镉低积累种质 48 份、香味种质 38 份和抗白叶枯种质 4 份。玉米基因编辑育种体系可将诱导单倍体目标基因的编辑效率提高至 50% 以上，目前已成功编辑矮秆抗倒，抗茎腐穗腐等基因，多个载体获得 T2、T1 代种子。	利用基因编辑技术，高效创制香味、低镉、糯稻、矮秆玉米、抗性等性状优良的新材料。	基因编辑技术应用能力提升，储备优势性状，提高优势品种的研发效率，增强公司在国际生物种业行业的竞争力。
全基因组选择育种技术开发与应用	构建育种模型，降低田间测试成本、提高遗传增益，提升品种选育效率与准确率。	水稻全基因组选择模型进一步迭代，杂交中籼全基因组选择模型预测精度(相关系数)从 0.36 提升到 0.38，测试规模减半，高产品种保留率从 76.3% 提升到 76.9%；在玉米领域开发优化全基因组选择模型，东华北区经模型选择的前 50% 组合比田间种植选择晋级率提高 65.6%，黄淮海区经模型选择的前 50% 组合比田间种植选择晋级率提高 57.6%，本年度共 128 个新玉米组合经该模型选择后进入 L3 高级试验。	搭建基因组育种技术的数据建模技术平台，收集群体基因型和表型数据。不断优化模型，提升育种效率。	大大提高优势品种的研发效率，增强公司在国际生物种业行业的竞争力。

主要研发项目名称	项目目的	项目进展	拟达到的目标	预计对公司未来发展的影响
转基因玉米回交转育及产业化推进项目	转基因玉米品种开发及产业化，扩大玉米品种市场领先优势。	转基因玉米回交转育平台专家评议认为具备高效性、系统性、合规性等特点。截至报告期末，通过该平台选育的转基因玉米新品种已累计审定 19 个次（报告期内审定 9 个次）。按照主管部门相关要求开展转基因产业化示范推广，品种市场表现突出，示范推广面积全国领先。	开发主推玉米品种及新品种的转基因版本，并实现推广应用。	研发储备转基因版本玉米品种，抢占市场份额，成为市场主力军。
国外玉米种质资源引进鉴定利用项目	引进国外种质资源，扩大国内种质资源遗传基础。	截至报告期末，公司已累计引进北美、南美玉米种质资源超 8,000 份，报告期内引进南美玉米种质资源超 3,000 份，全部资源均已完成表型和基因型鉴定。	实现引进资源与本土资源交流融合，弥补本土资源在产量、抗性等方面的不足，并创制出一批优异新自交系。	创制独有的优质亲本类群，推动玉米品种升级迭代，提升公司玉米种子的市占率。

公司研发人员情况

	2025 年	2024 年	变动比例
研发人员数量（人）	744	712	4.49%
研发人员数量占比	17.63%	17.02%	0.61%
研发人员学历结构			
本科	298	310	-3.87%
硕士	170	170	0.00%
博士	30	29	3.45%
研发人员年龄构成			
30 岁以下	198	197	0.51%
30~40 岁	309	322	-4.04%

公司研发投入情况

	2025 年	2024 年	变动比例
研发投入金额（元）	763,312,427.91	692,785,114.04	10.18%
研发投入占营业收入比例	9.00%	8.09%	0.91%
研发投入资本化的金额（元）	174,635,133.84	114,094,704.07	53.06%
资本化研发投入占研发投入的比例	22.88%	16.47%	6.41%

公司研发人员构成发生重大变化的原因及影响

适用 不适用

研发投入总额占营业收入的比重较上年发生显著变化的原因

适用 不适用

研发投入资本化率大幅变动的原因及其合理性说明

适用 不适用

报告期内, 公司为战略布局转基因技术研发领域、完善转基因研发体系, 新购入多项转基因性状相关资产, 使得本期研发投入资本化金额同比增加, 资本化研发投入占研发投入的比例同比增加。

5、现金流

单位: 元

项目	2025 年	2024 年	同比增减
经营活动现金流入小计	7,860,442,091.32	8,199,561,408.18	-4.14%
经营活动现金流出小计	7,108,569,468.45	7,710,288,863.22	-7.80%
经营活动产生的现金流量净额	751,872,622.87	489,272,544.96	53.67%
投资活动现金流入小计	285,026,695.05	308,514,515.57	-7.61%
投资活动现金流出小计	785,438,437.31	977,429,826.75	-19.64%
投资活动产生的现金流量净额	-500,411,742.26	-668,915,311.18	25.19%
筹资活动现金流入小计	12,569,971,586.16	7,271,928,808.66	72.86%
筹资活动现金流出小计	12,594,257,808.45	8,264,067,373.92	52.40%
筹资活动产生的现金流量净额	-24,286,222.29	-992,138,565.26	97.55%
现金及现金等价物净增加额	210,724,261.04	-1,215,534,202.28	117.34%

相关数据同比发生重大变动的主要影响因素说明

适用 不适用

- (1) 经营活动产生的现金流量净额同比增加 53.67%，主要系报告期内购买商品、接受劳务支付的现金同比减少，使得经营活动现金流出降幅大于现金流入所致；
- (2) 筹资活动现金流入小计同比增加 72.86%，主要系报告期内取得定增募集资金及子公司联创种业获得增资款使得吸收投资收到的现金同比增加所致；
- (3) 筹资活动现金流出小计同比增加 52.40%，主要系报告期内收购联创种业少数股东股权支付投资款增加所致；

(4) 筹资活动产生的现金流量净额同比增加 97.55%，主要系报告期内吸收投资收到的现金增加，使得筹资活动现金流入增加幅度大于现金流出所致；

(5) 现金及现金等价物净增加额同比增加 117.34%，主要系报告期内经营活动、投资活动及筹资活动产生的现金流量净额均较上年同期增加所致。

报告期内公司经营活动产生的现金净流量与本年度净利润存在重大差异的原因说明

适用 不适用

报告期内公司金融机构贷款利息支出、贷款汇兑收益、计提的资产减值损失、计提的信用减值损失、投资损失等对本年度净利润影响金额较大，但未对公司经营活动现金流量产生影响。

五、非主营业务分析

适用 不适用

单位：元

	金额	占利润总额比例	形成原因说明	是否具有可持续性
投资收益	-39,444,752.54	-13.47%	主要系衍生金融工具产生的投资损失、处置长期股权投资及子公司产生的投资收益、交易性金融资产在持有期间的投资收益等	处置所得不具有可持续性
公允价值变动损益	4,248,863.76	1.45%	主要系其他非流动金融资产的公允价值变动损失	否
资产减值	-329,506,843.24	-112.51%	主要系计提的存货跌价准备、无形资产减值损失、商誉减值损失	否
营业外收入	8,352,753.20	2.85%	主要系收到的赔偿收入及无法支付的款项	否
营业外支出	57,179,840.18	19.52%	主要系非常损失及支付的赔偿支出	否
信用减值损失	-63,678,315.26	-21.74%	主要系计提的应收账款坏账准备	否
其他收益	156,799,824.92	53.54%	主要系收到的政府补助	否

六、资产及负债状况分析

1、资产构成重大变动情况

单位：元

	2025 年末		2025 年初		比重增减	重大变动说明
	金额	占总资产比例	金额	占总资产比例		
货币资金	2,918,272,880.66	11.46%	2,760,862,592.60	11.54%	-0.08%	
应收账款	2,404,092,156.94	9.44%	1,828,405,486.08	7.64%	1.80%	
存货	4,311,111,150.02	16.93%	3,873,415,090.96	16.18%	0.75%	
投资性房地产	12,459,716.28	0.05%	13,099,888.51	0.05%	0.00%	
长期股权投资	427,658,218.00	1.68%	590,877,424.13	2.47%	-0.79%	
固定资产	3,761,240,393.39	14.77%	3,633,613,928.75	15.18%	-0.41%	
在建工程	98,042,900.57	0.39%	267,761,201.74	1.12%	-0.73%	
使用权资产	176,172,410.66	0.69%	205,721,585.64	0.86%	-0.17%	
短期借款	3,443,266,412.93	13.52%	4,840,874,962.97	20.23%	-6.71%	主要系归还了到期的短期借款
合同负债	1,257,988,107.97	4.94%	1,314,869,551.12	5.49%	-0.55%	
长期借款	4,217,022,728.30	16.56%	4,409,454,655.13	18.42%	-1.86%	
租赁负债	101,895,663.97	0.40%	128,433,283.68	0.54%	-0.14%	
一年内到期的非流动负债	2,174,852,122.38	8.54%	1,489,182,259.97	6.22%	2.32%	主要系一年内到期的长期借款增加

境外资产占比较高

√适用 □不适用

资产的具体内容	形成原因	资产规模	所在地	运营模式	保障资产安全性的控制措施	收益状况	境外资产占公司净资产的比重	是否存在重大减值风险
隆平农业发展股份有限公司	投资	总资产 1,200,279.08 万元； 归属于母公司股东的净资产 507,225.48 万元	主要经营地：巴西	控股子公司	健全风险控制制度并有效执行	营业收入 366,060.96 万元； 归属于母公司股东的净利润 -28,884.87 万元	76.02%	否

2、以公允价值计量的资产和负债

适用 不适用

单位：元

项目	期初数	本期公允价值变动损益	计入权益的累计公允价值变动	本期计提的减值	本期购买金额	本期出售金额	其他变动	期末数
金融资产								
1. 交易性金融资产（不含衍生金融资产）	367,266,170.43	9,585,500.96			3,532,118,403.20	3,324,572,293.66	20,042,222.90	604,440,003.83
2. 衍生金融资产	57,582,604.44		36,993,731.27			63,435,604.40	5,852,999.96	36,993,731.27
5. 其他非流动金融资产	516,070,862.00	-5,336,637.20				791,249.00	25,291,260.00	535,234,235.80
金融资产小计	940,919,636.87	4,248,863.76	36,993,731.27		3,532,118,403.20	3,388,799,147.06	51,186,482.86	1,176,667,970.90
上述合计	940,919,636.87	4,248,863.76	36,993,731.27		3,532,118,403.20	3,388,799,147.06	51,186,482.86	1,176,667,970.90
金融负债	0.00							0.00

其他变动的内容

- 1) 交易性金融资产其他变动系 2025 年 12 月 18 日，子公司联创种业收购乾吉耕耘 55.00% 股权，并表日乾吉耕耘交易性金融资产余额 20,042,222.90 元。
- 2) 衍生金融资产其他变动系外币报表折算差额。
- 3) 其他非流动金融资产其他变动系公司本期处置华智生物技术有限公司的股权后，持股比例下降为 5.00%，对其不能实施重大影响，按公司对所持有的剩余股权转为非流动金融资产列报，按照公允价值进行后续计量，转让日剩余股权公允价值为 25,291,260.00 元。

报告期内公司主要资产计量属性是否发生重大变化

是 否

3、截至报告期末的资产权利受限情况

项目	期末账面余额（单位：元）	期末账面价值（单位：元）	受限类型	受限原因
货币资金	46,309,915.05	46,309,915.05	保证及冻结	期末银行存款中定期存款 1,078,602.78 元、因银行授权未更新的资金 457,276.53 元使用受到限制；期末其他货币资金中保函保证金 11,959,192.26 元、司法冻结金额 29,177,976.11 元、子公司注资款在途 2,888,889.77 元、其他保证金 747,977.60 元使用受到限制。

项目	期末账面余额 (单位: 元)	期末账面价值 (单位: 元)	受限类型	受限原因
其他应收款	980,894.33	909,538.04	保证金	司法保证金
固定资产	36,888,206.01	21,509,577.87	抵押	用于抵押借款
无形资产	9,568,000.00	6,506,035.20	抵押	用于抵押借款
合计	93,747,015.39	75,235,066.16		

七、投资状况分析

1、总体情况

适用 不适用

报告期投资额 (元)	上年同期投资额 (元)	变动幅度
1,433,050,370.87	1,048,003,113.25	36.74%

2、报告期内获取的重大的股权投资情况

适用 不适用

被投资公司名称	主要业务	投资方式	投资金额	持股比例	资金来源	合作方	投资期限	产品类型	截至资产负债表日的进展情况	预计收益	本期投资盈亏	是否涉诉	披露日期（如有）	披露索引（如有）
北京联创种业有限公司	集玉米等农作物新品种研发、生产、加工、销售和技术服务于一体的科技型种子企业	收购	715,035,000.00	10.00%	自有资金	王义波、杨蔚、彭泽斌、姜书贤、王宏、谢玉迁、陆利行	不适用	玉米种子等农作物品种	公司于 2025 年 10 月 10 日召开第九届董事会第二十二次（临时）会议，审议通过了《关于受让北京联创种业有限公司剩余股权的议案》，同意公司以 71,503.5000 万元受让北京联创种业有限公司 7 位自然人股东合计持有的联创种业 10% 股权，本次交易完成后，公司对联创种业的持股比例由 90% 变更为 100%，联创种业将成为公司的全资子公司，本次交易不会导致公司合并范围发生变化。截至资产负债表日，公司已完成本次交易款项支付，并实际享有相应股东权利与义务。	不适用	不适用	否	2025 年 10 月 14 日	刊登在巨潮资讯网（http://www.cninfo.com.cn）上的《关于受让北京联创种业有限公司剩余股权的公告》（公告编号：2025-64）
合计	--	--	715,035,000.00	--	--	--	--	--	--	0.00	0.00	--	--	--

3、报告期内正在进行的重大的非股权投资情况

适用 不适用

4、金融资产投资

（1）证券投资情况

适用 不适用

单位：元

证券品种	证券代码	证券简称	最初投资成本	会计计量模式	期初账面价值	本期公允价值变动损益	计入权益的累计公允价值变动	本期购买金额	本期出售金额	报告期损益	期末账面价值	会计核算科目	资金来源
境内外股票	831888	垦丰种业	81,131,360.52	公允价值计量	52,871,412.71	7,315,794.29	0.00	0.00	0.00	7,315,794.29	60,187,207.00	其他非流动金融资产	自有资金
合计			81,131,360.52	--	52,871,412.71	7,315,794.29	0.00	0.00	0.00	7,315,794.29	60,187,207.00	--	--

(2) 衍生品投资情况

√适用 □不适用

1) 报告期内以套期保值为目的的衍生品投资

√适用 □不适用

单位：元

衍生品投资类型	初始投资金额	期初金额	本期公允价值变动损益	计入权益的累计公允价值变动	报告期内购入金额	报告期内售出金额	期末金额	期末投资金额占公司报告期末净资产比例
货币互换协议	0	0	0	3,699.37	0	0	3,699.37	0.55%
货币掉期交易	0	5,758.26	0	0	0	5,758.26	0	0.00%
合计	0	5,758.26	0	3,699.37	0	5,758.26	3,699.37	0.55%
报告期内套期保值业务的会计政策、会计核算具体原则，以及与上一报告期相比是否发生重大变化的说明	公司开展外汇衍生品交易业务以公允价值进行确认、计量，其公允价值变动计入当期损益。公司根据《企业会计准则第 22 号--金融工具确认和计量》《企业会计准则第 24 号--套期保值》及《企业会计准则第 37 号--金融工具列报》等相关规定及其指南进行核算。与上一报告期相比未发生重大变化。							
报告期实际损益情况的说明	本期货币掉期合约出售实现投资收益 -55,893,661.68 元。							
套期保值效果的说明	鉴于外汇市场波动较为频繁，结合公司资金管理的要求和日常业务需要，公司开展以套期保值为目的的外汇衍生品交易有效防范外汇市场风险，减少汇兑损失，合理降低财务费用，提升财务稳健性。							
衍生品投资资金来源	使用一定比例的银行授信额度或自有资金。							
报告期衍生品持仓的风险分析及控制措施说明（包括但不限于市场风险、流动性风险、信用风险、操作风险、法律风险等）	<p>一、风险分析：</p> <p>公司及控股子公司开展外汇衍生品交易遵循锁定汇率、利率风险原则，不做投机性、套利性的交易操作，但外汇衍生品交易操作仍存在一定的风险：</p> <ol style="list-style-type: none"> 1. 市场风险：外汇衍生品交易合约汇率、利率与到期日实际汇率、利率的差异将产生交易损益；在外汇衍生品的存续期内，每一会计期间将产生重估损益，至到期日重估损益的累计值等于交易损益。 2. 境外衍生品风险：公司及控股子公司拟开展金融衍生品交易的境外地为政治、经济和法律风险较小，且为外汇市场发展较为成熟的地区，公司已充分评估结算便捷性、交易流动性和汇率波动性等因素。 3. 流动性风险：外汇衍生品以公司及控股子公司外汇资产、负债为依据，与实际外汇收支相匹配，以保证在交割时拥有足额资金供清算，或选择净额交割衍生品，以减少到期日现金流需求。 4. 履约风险：开展外汇衍生品交易业务存在合约到期无法履约造成违约而带来的风险。公司及控股子公司开展外汇衍生品交易的对手均为具有合法资格、实力和资信较强的金融机构，履约风险较低。 5. 其他风险：在开展交易时，如交易合同条款不明确，将可能面临法律风险。 <p>二、风险控制措施：</p> <ol style="list-style-type: none"> 1. 对于市场风险，采取措施如下：一是公司及控股子公司明确外汇衍生品交易遵循谨慎、稳健的风险管理原则，以保值为目的，不涉及投机套利；二是加强对外汇的研究分析，关注国际国内市场环境变化，结合市场变化适时调整操作策略；三是外汇合同签订后，及时跟踪市场做好动态管理，根据交易方案设定风险预警线。定期与交易对象核对交易情况，分析评估可能存在和发生的风险，及时采取应对措施。 2. 境外衍生品风险，近年来，我国政府一直在推动人民币汇率形成机制方面的改革，增强人民币汇率弹性，同时公司及控股子公司拟开展金融衍生品交易的境外地为政治、经济和法律风险较小，且为外汇市场发展较为成熟的地区，必要时公司及控股子公司将采取应急措施或调整交易策略。 3. 对于流动性风险，采取措施如下：公司及控股子公司拟开展的外汇保值业务均以公司及控股子公司实际需求匹配，在决策时已合理规划资金计划，保证在交割时持有足额资金。 							

衍生品投资类型	初始投资金额	期初金额	本期公允价值变动 损益	计入权益的累计公允 价值变动	报告期内购入金额	报告期内售出金额	期末金额	期末投资金额占公司 报告期末净资产比例
	4. 对于履约风险, 采取措施如下: 一是公司及控股子公司拟开展的外汇保值业务交易对方为具有合法资格、实力和资信较强的金融机构, 履约风险较低; 二是交易存续期内, 密切跟踪交易对方经营情况, 出现重大风险事件时及时采取应对措施。 5. 对于内控风险, 采取措施如下: 一是严格按照已审议额度进行交易, 具体业务办理前应有公司有关授权人员的批准; 二是建立了《金融衍生品交易管理制度》, 对外汇衍生品交易的授权范围、审批程序、操作要点、风险管理及信息披露作出了明确规定; 三是通过公司内部管控部门对公司及控股子公司外汇衍生品交易业务的规范性、内控机制有效性等方面进行监督检查; 四是密切关注衍生品公开市场价格或公允价值的变化, 及时评估已交易衍生品的风险敞口变化情况, 并向公司经营管理层报告, 必要时采取应急措施或调整交易策略。 6. 对于其他风险, 采取如下措施: 一是与交易对方订立合同应当符合《中华人民共和国民法典》及相关法律法规的规定; 二是由法律合规部门对外汇保值合同做合规审核。							
已投资衍生品报告期内市场价格或产品公允价值变动的情况, 对衍生品公允价值的分析应披露具体使用的方法及相关假设与参数的设定	公司衍生品投资限于外汇远期合约交易, 公司参考银行估值结果, 采用未来现金流折现法, 将估值日远期汇率及未来应付利息的现金流纳入考量确定其公允价值。							
涉诉情况 (如适用)	不适用							
衍生品投资审批董事会公告披露日期 (如有)	2025 年 04 月 26 日、08 月 23 日							
衍生品投资审批股东会公告披露日期 (如有)	2025 年 05 月 17 日、09 月 09 日							

2) 报告期内以投机为目的的衍生品投资

 适用 不适用

公司报告期不存在以投机为目的的衍生品投资。

八、重大资产和股权出售

1、出售重大资产情况

适用 不适用

公司报告期末未出售重大资产。

2、出售重大股权情况

适用 不适用

交易对方	被出售股权	出售日	交易价格(万元)	本期初起至出售日该股权为上市公司贡献的净利润(万元)	出售对公司的影响	股权出售为上市公司贡献的净利润占净利润总额的比例	股权出售定价原则	是否为关联交易	与交易对方的关联关系	所涉及的股权是否已全部过户	是否按计划如期实施,如未按计划实施,应当说明原因及公司已采取的措施	披露日期	披露索引
三井物产株式会社(以下简称“三井物产”)	公司全资子公司德瑞特34%股权	不适用	48,960	不适用	三井物产作为全球综合商社,拥有广泛的国际市场和供应链资源、农业科技和供应链管理方面的经验。基于与三井物产就蔬菜业务友好合作基础,公司本次引入其为德瑞特的战略股东,将有利于公司蔬菜瓜果种子业务板块的升级,核心竞争力和盈利能力的提升。	不适用	根据北京坤元至诚资产评估有限公司以2023年12月31日为评估基准日出具的《袁隆平农业高科技股份有限公司拟转让股权所涉及的天津德瑞特种业有限公司股东全部权益价值资产评估报告》(京坤评报字【2024】1093号),德瑞特股东全部权益市场价值为131,838万元。结合资产评估情况并经各方协商一致同意,对应德瑞特34%股权的转让对价为48,960万元。	否	不适用	否	本次交易已通过反垄断审查,需依法通过国家外商投资安全审查,目前正处于相关主管部门审查阶段	2025年03月19日	详见公司刊登在巨潮资讯网(http://www.cninfo.com.cn)的《关于转让全资子公司部分股权的公告》(2025-05)

九、主要控股参股公司分析

√适用 □不适用

主要子公司及对公司净利润影响达 10% 以上的参股公司情况

单位：元

公司名称	公司类型	主要业务	注册资本	总资产	净资产	营业收入	营业利润	净利润
联创种业	子公司	许可项目：主要农作物种子生产；农作物种子经营；农作物种子进出口；转基因农作物种子生产；农药批发；民用航空器维修。（依法须经批准的项目，经相关部门批准后方可开展经营活动，具体经营项目以相关部门批准文件或许可证件为准）一般项目：农业机械服务；技术服务、技术开发、技术咨询、技术交流、技术转让、技术推广；化肥销售；农业机械租赁；非居住房地产租赁；农业科学研究和试验发展。	121,109,411.00	3,029,630,877.04	2,100,018,353.86	1,136,116,918.51	212,425,125.91	211,613,902.27
三瑞农科	子公司	农作物种子经营；农作物种子进出口；农药批发；农药零售；非主要农作物种子生产；农作物种子经营（仅限不再分装的包装种子）；化肥销售；塑料制品销售；土地使用权租赁；农业科学研究和试验发展；农作物病虫害防治服务；技术服务、技术开发、技术咨询、技术交流、技术转让、技术推广；谷物种植；油料种植；蔬菜种植；初级农产品收购；农副产品销售；货物进出口；技术进出口	105,570,000.00	538,021,052.04	490,838,317.05	159,297,431.13	89,057,957.99	87,340,367.00
亚华种业	子公司	许可项目：主要农作物种子生产；农作物种子经营；农作物种子进出口。（依法须经批准的项目，经相关部门批准后方可开展经营活动，具体经营项目以相关部门批准文件或许可证件为准）一般项目：农业科学研究和试验发展；谷物种植；油料种植；谷物销售；豆及薯类销售；农副产品销售；化肥销售。	60,000,000.00	786,380,499.92	360,719,207.44	433,101,103.59	83,240,265.59	83,075,407.71
广西恒茂	子公司	水稻、玉米种子生产、加工、包装、批发、零售（凭许可证在有效期内经营，具体项目以审批部门批准的为准）：农业技术开发及成果转化，农业技术咨询服务；农副产品的销售。	100,160,000.00	449,338,304.30	273,847,245.42	315,396,286.93	75,073,921.33	73,484,504.41
河北巡天	子公司	一般项目：非主要农作物种子生产；农作物种子经营（仅限不再分装的包装种子）；食用农产品初加工；初级农产品收购；包装服务；化肥销售；肥料销售；技术服务、技术开发、技术咨询、技术交流、技术转让、技术推广；与农业生产经营有关的技术、信息、设施建设运营等服务；农产品的生产、销售、加工、运输、贮藏及其他相关服务；生物农药技术研发；生物饲料研发。（除依法须经批准的项目外，凭营业执照依法自主开展经营活动）许可项目：主要农作物种子生产；农作物种子经营；农作物种子进出口；草种进出口；草种生产经营；农作物种子质量检验；农药批发；农药零售。	104,080,000.00	1,021,050,212.27	558,614,805.13	289,515,441.96	73,147,393.08	71,624,155.28

公司名称	公司类型	主要业务	注册资本	总资产	净资产	营业收入	营业利润	净利润
德瑞特	子公司	蔬菜种子加工、包装、批发、零售（以农作物种子经营许可证为准）；农作物种子选育技术开发、咨询、服务、转让。以下限分支机构：蔬菜种植、经营。	5,000,000.00	286,499,461.92	195,589,731.51	186,405,467.44	54,859,515.63	51,938,364.63
隆平种业	子公司	农作物种子（不含棉花种子）的研发、加工、包装、销售；农作物种子的生产；杂交水稻、杂交油菜的进出口（国家禁止或涉及行政审批的货物和技术进出口除外）；研究、开发新型农药、化肥并提供农业高新技术开发、成果转化及咨询服务；加工、销售农副产品及其初级加工品。	100,000,000.00	1,033,157,675.23	446,284,216.25	442,794,587.02	50,990,702.67	47,728,175.25
云南宣晟	子公司	一般项目：农产品的生产、销售、加工、运输、贮藏及其他相关服务；初级农产品收购；非食用农产品初加工；农业科学研究和试验发展；技术服务、技术开发、技术咨询、技术交流、技术转让、技术推广；谷物种植；农作物病虫害防治服务；农作物栽培服务；农作物收割服务；农副产品销售。（除依法须经批准的项目外，凭营业执照依法自主开展经营活动）许可项目：主要农作物种子生产；农作物种子经营；农作物种子进出口。	10,000,000.00	235,693,166.96	146,900,564.60	105,157,390.42	31,405,908.15	31,315,062.09
新桥隆平	子公司	农作物种子、种苗的培育、繁殖、推广和销售；农产品加工及相关技术服务；农作物种子进出口业务（国家限定企业经营或禁止进出口的商品和技术除外）。	60,000,000.00	367,060,318.36	152,951,619.28	250,853,060.03	30,012,505.25	30,010,033.66
湘研种业	子公司	蔬菜、鲜食玉米、爆裂玉米种子的生产、加工、包装、批发、零售及进出口；农产品初级加工、农副产品销售；自营和代理各类商品及技术的进出口，但国家限定公司或禁止进出口的商品和技术除外；农业技术开发服务、咨询、交流服务、转让服务。	30,000,000.00	143,492,200.16	93,047,766.64	94,868,456.08	26,075,651.00	25,783,401.17
隆平信息	子公司	技术开发、技术推广、技术转让、技术咨询、技术服务；销售自行开发的产品；计算机系统服务；基础软件服务、应用软件服务；软件开发；软件咨询；产品设计；模型设计；包装装潢设计；教育咨询（中介服务除外）；经济贸易咨询；文化咨询；体育咨询；公共关系服务；工艺美术设计；电脑动画设计；企业策划、设计；设计、制作、代理、发布广告；市场调查；企业管理咨询；组织文化艺术交流活动（不含营业性演出）；教育文化活动组织策划；文艺创作；承办展览展示活动；会议服务；影视策划；翻译服务；自然科学研究与试验发展；工程和技术研究与试验发展；农业科学研究与试验发展；医学研究与试验发展；数据处理（数据处理中的银行卡中心、PUE 值在 1.5 以上的云计算数据中心除外）；销售机械设备、农药（不含属于危险化学品的农药）、化肥、有机肥料、不再分装的包装种子；经营电信业务、互联网信息服务；广播电视节目制作；从事互联网文化活动。	20,000,000.00	175,394,379.73	78,660,450.13	106,632,192.69	22,365,657.10	19,908,114.76

公司名称	公司类型	主要业务	注册资本	总资产	净资产	营业收入	营业利润	净利润
新疆隆平红安生物科技有限责任公司	子公司	许可项目：主要农作物种子生产；农作物种子经营；农作物种子进出口；农作物种子质量检验；检验检测服务；农药批发；食品添加剂生产；饲料添加剂生产；调味品生产；食品销售（依法须经批准的项目，经相关部门批准后方可开展经营活动，具体经营项目以相关部门批准文件或许可证件为准）一般项目：谷物种植；谷物销售；非主要农作物种子生产；蔬菜种植；农产品的生产、销售、加工、运输、贮藏及其他相关服务；农副产品销售；肥料销售；化肥销售；农业生产资料的购买、使用；农业专业及辅助性活动；农作物病虫害防治服务；技术服务、技术开发、技术咨询、技术交流、技术转让、技术推广；智能农业管理；农作物栽培服务；与农业生产经营有关的技术、信息、设施建设运营等服务；农作物秸秆处理及加工利用服务；农业科学研究和试验发展；农作物收割服务；土地整治服务；农业生产托管服务；农业机械销售；农业机械服务；粮食收购；土地使用权租赁；住房租赁；机械设备租赁；仓储设备租赁服务；农业机械租赁；食品添加剂销售；饲料添加剂销售；初级农产品收购；进出口代理；货物进出口；技术进出口（除依法须经批准的项目外，凭营业执照依法自主开展经营活动）	190,000,000.00	116,127,368.22	73,179,960.62	29,239,004.31	-18,958,106.40	-18,959,844.03
湖南隆平高科农业开发有限公司	子公司	农业项目开发；农业科学研究和试验发展；农林牧渔技术推广服务；科研成果的研发、孵化及转化；休闲农业项目开发经营；农副产品销售；生态保护及环境治理业务服务；土地管理服务；土地评估咨询服务；农民集体所有的土地流转中介服务；农村土地承包经营权流转服务；土地登记代理；农产品、环保新型复合材料、生物制品研发；高新技术服务；果品及蔬菜、谷物、豆及薯类批发；农产品收购；农产品初加工活动；土地整理、复垦；旱地改水田建设；环保设备设计、开发；环保行业信息服务及数据分析处理服务；环境综合治理项目咨询、设计、施工及运营；灌溉活动；农业机械活动；林木育苗；人工智能应用；养殖技术推广服务；生物技术推广服务；稻谷、小麦、玉米、豆类、油料、蔬菜、食用菌、花卉、园艺作物、水果、仁果类和核果类水果、坚果、含油果、香料作物、茶叶、草种植；环保技术推广服务；科技信息咨询服务；农业园艺服务。（依法须经批准的项目，经相关部门批准后方可开展经营活动）	108,000,000.00	425,758,862.06	7,412,491.32	7,171,391.22	-20,951,209.15	-21,005,491.30
湖南隆平高科种业科学研究院有限公司	子公司	种业的科学研究；不再分装的种子销售；种子质量检测技术、农业技术的研究、开发及应用、推广服务。	100,000,000.00	87,155,938.29	13,874,474.13	178,927.35	-23,143,305.77	-23,899,995.15

公司名称	公司类型	主要业务	注册资本	总资产	净资产	营业收入	营业利润	净利润
安徽隆平	子公司	农作物种子、种苗的培育、繁殖、推广和销售；农用激素、化肥的销售；农产品加工及相关技术服务；农作物种子进出口业务（国家限定的除外）。	100,000,000.00	346,717,533.67	-72,424,604.28	166,573,941.14	-25,786,962.78	-25,822,389.08
湖南亚华种业科学研究院	子公司	农作物新品种、新组合、亲本材料的选育、引进，开发推广，种用物资的综合开发；提供与种业有关的技术交流，咨询与培训服务。	2,000,000.00	166,405,844.66	-139,661,347.44	1,761,094.17	-25,647,336.50	-26,609,133.22
隆平发展	子公司	许可项目：农作物种子经营；主要农作物种子生产；转基因农作物种子生产；有毒化学品进出口；危险化学品经营；农药批发；食品销售。（依法须经批准的项目，经相关部门批准后方可开展经营活动，具体经营项目以相关部门批准文件或许可证件为准）一般项目：非主要农作物种子生产；初级农产品收购；粮食收购；农业科学研究和试验发展；智能农业管理；农业专业及辅助性活动；与农业生产经营有关的技术、信息、设施建设运营等服务；以自有资金从事投资活动；自有资金投资的资产管理服务；网络技术服务；技术服务、技术开发、技术咨询、技术交流、技术转让、技术推广；信息技术咨询服务；信息系统集成服务；社会经济咨询服务；货物进出口；技术进出口；食用农产品批发；谷物销售；豆及薯类销售；农副产品销售；饲料原料销售；畜牧渔业饲料销售；化肥销售；肥料销售；农业机械销售；农业机械服务；机械设备销售；农林牧渔专用仪器仪表销售；农林牧渔机械配件销售；智能农机装备销售；农、林、牧、副、渔业专业机械的销售。	1,000,000,000.00	12,002,790,792.40	5,072,254,803.15	3,660,609,620.31	-80,244,012.24	-288,848,692.69

报告期内取得和处置子公司的情况

√适用 □不适用

公司名称	报告期内取得和处置子公司方式	对整体生产经营和业绩的影响
川禾农业	非同一控制下企业合并	报告期并表净利润 472.17 万元
乾吉耕耘	非同一控制下企业合并	报告期并表净利润 618.78 万元
隆平越南产业公司	股权转让	处置损失 2.69 万元
隆平印尼有限公司	股权转让	处置收益 8.14 万元
信隆现代农业科技有限公司	股权转让	处置损失 536.91 万元
北京隆平高科种业科学研究所有限公司	新设	报告期净利润亏损 6.10 万元

公司名称	报告期内取得和处置子公司方式	对整体生产经营和业绩的影响
隆平中亚种业有限公司	新设	报告期净利润亏损 61.44 万元
海南启瑞农业发展有限公司	新设	尚未实际经营
湖南亚华种业科学研究院有限公司	新设	尚未实际经营
海南玖梓物业管理有限公司	新设	尚未实际经营
海南振湘水稻研发有限公司	清算注销	期初至处置日净利润 156.08 万元
三亚南繁生物技术有限公司	清算注销	影响很小

主要控股参股公司情况说明

公司将隆平发展、隆平种业等 48 家一级子公司纳入合并财务报表范围。合并范围变更详见“第八节 财务报告”之“九、合并范围的变更”。报告期主要控股子公司经营业绩出现较大波动的情况如下：

(1) 隆平发展

隆平发展成立于 2017 年 12 月，2023 年实施同一控制下企业合并而纳入合并范围，现注册资本 100,000.00 万元，本公司持股 49.42%。主要从事玉米等农作物种子生产经营业务。

报告期内，隆平发展实现营业收入 366,060.96 万元，同比增长 16.51%，净利润 -28,884.87 万元，较上年同期大幅减亏，主要系面对全球粮价低位运行、巴西银行贷款利率偏高等不利外部环境，隆平发展多措并举积极应对，一方面通过优化营销政策与渠道管理，提升整体运营效率推动业务量价齐升，实现营业收入稳步增长；另一方面深入推进降本增效和精益降费，持续提升成本管控效能，毛利率同比增长 9.72%；同时积极优化融资结构，以人民币银团贷款置换巴西高利率雷亚尔贷款，有效压降利息支出，并严格落实外汇风险管理措施、严控外汇风险敞口，汇兑收益增加，财务费用较上年同期下降 97.61%，使得其 2025 年度经营状况显著改善，同比实现大幅减亏。

(2) 安徽隆平

安徽隆平由公司于 2002 年 5 月投资设立，现注册资本 10,000.00 万元，本公司持股 100%。主要从事玉米等农作物种子经营业务。

报告期，安徽隆平实现营业收入 16,657.39 万元，同比增长 9.21%，净利润 -2,582.24 万元，较上年同期大幅减亏，主要系一方面持续强化市场布局与营销拓展，优化渠道管理及客户开发策略，新品种市场推广成效显著，销售规模逐步放量，有效增厚营业收入，推动亏损大幅收窄；另一方面上年同期基于存货可变现净值审慎性原则，计提大额存货跌价准备，上期亏损基数较高。

(3) 新桥隆平

新桥隆平由安徽隆平于 2014 年 7 月投资设立，现注册资本 6,000.00 万元，本公司持股 100%。主要从事水稻等农作物种子经营业务。

报告期，新桥隆平实现营业收入 25,085.31 万元，较上年同期增长 10.27%，净利润 3,001.00 万元，较上年同期增长 119.21%，主要系产品市场销售规模持续扩大，销量同比提升，有效拉动营收增长，同时持续优化产品销售结构，高毛利产品占比提升，带动整体盈利水平大幅改善，综合使得收入与净利润同比实现双增长。

(4) 隆平种业

隆平种业由公司于 2003 年 7 月投资设立，现注册资本 10,000.00 万元，本公司持股 100%。主要从事杂交水稻等农作物种子经营业务。

报告期，隆平种业实现营业收入 44,279.46 万元，较上年同期增长 10.06%，净利润 4,772.82 万元，盈利能力实现根本性好转，当期净利润成功扭亏为盈。主要系隆平种业紧扣“优结构、稳存量、谋增量”经营思路深耕布局，持续巩固高产优质核心品种优势，加快补齐早熟中稻等竞争品类，同步拓展培育新兴品类；报告期内新品类市场推广成效显著，销售规模持续放量，有效增厚营收规模，叠加持续优化产品品种结构，推动整体毛利率稳步提升；同时，上年同期因处置联营企业确认大额投资损失，影响上期利润，多重因素共同推动本期净利润实现扭亏为盈。

(5) 河北巡天

河北巡天成立于 2012 年 12 月，2017 年 11 月成为本公司的控股子公司，现注册资本 10,408.00 万元，本公司持股 51%。主要从事谷子、玉米等农作物种子经营业务。

报告期，河北巡天实现营业收入 28,951.54 万元，较上年同期下降 18.57%，净利润 7,162.42 万元，较上年同期下降 32.10%。主要系受终端粮价低迷、行业库存高企影响，种植户及粮商采购积极性持续走低，叠加全国谷子整体种植面积下滑，使得营业收入及净利润同比均出现下降。子公司河北巡天紧抓行业调整窗口期，持续巩固核心品种竞争力、稳步提升市场占有率，已为后续经营企稳回升筑牢坚实基础。

(6) 隆平信息

隆平信息由公司的子公司隆平现代农业科技服务有限公司于 2016 年 12 月投资设立，现注册资本 2,000.00 万元，本公司持股 59%。主要从事农业技术服务培训推广等业务。

报告期，隆平信息实现营业收入 10,663.22 万元，较上年同期增加 4.29%，净利润 1,990.81 万元，较上年同期下降 35.42%，主要系一是公司主动顺应政策导向，积极拓宽业务布局、优化经营结构，营收有所增长；二是业务品类及收入结构变动，综合毛利率同比有所回落；三是新增布局新媒体运营等业务板块，成本费用阶段性增加，综合导致当期利润同比有所下降。

(7) 德瑞特

德瑞特成立于 2003 年 6 月，2015 年 9 月成为本公司的控股子公司，现注册资本 500.00 万元，本公司持股 100%。主要从事蔬菜瓜果等农作物种子经营业务。

报告期，德瑞特实现营业收入 18,640.55 万元，较上年同期下降 15.81%，净利润 5,193.84 万元，较上年同期下降 36.38%，主要系受蔬菜、瓜果类等经济作物市场价格持续低迷、农户种植积极性显著减弱的影响，种子终端需求疲软、销售规模同比下降，叠加行业同质化竞争加剧，毛利率同比下滑，使得营业收入及净利润同比均出现下降。

(8) 联创种业

联创种业成立于 2005 年 4 月，2018 年 11 月成为本公司的控股子公司，现注册资本 12,110.94 万元，本公司持股 87.73%。主要从事玉米等农作物种子生产经营业务。

报告期，联创种业实现营业收入 113,611.69 万元，较上年同期减少 30.01%，净利润 21,161.39 万元，较上年同期减少 48.17%，主要系受国内玉米种子行业产能过剩、市场供大于求及异常气候频发等不利因素影响，本期玉米种子销量有所回落，行业去库存形势严峻、市场竞争加剧，压缩盈利空间，毛利率同比下降，使得本期营业收入及净利润同比有所下降。子公司联创种业持续强化科研育种，稳步推进品种迭代升级，加快优质新品选育与推广，深化产学研合作，夯实创新根基，抓住行业并购整合契机，促进业绩企稳回暖。

(9) 新疆隆平红安生物科技有限责任公司

新疆隆平红安生物科技有限责任公司成立于 2011 年 6 月，现注册资本 19,000.00 万元，本公司持股 100%。主要从事玉米种子、辣椒制品等经营业务。

报告期，新疆隆平红安生物科技有限责任公司实现营业收入 2,923.90 万元，净利润 -1,895.98 万元，较上年同期均有所下降，主要系业务战略转型阶段性影响所致：一方面聚焦种业赛道优化业务结构，主动收缩原有低毛利辣椒制品业务，而新增种业业务尚处于培育期；另一方面，本期结合战略转型统筹推进存量辣椒制品库存清理，基于可变现净值审慎性原则，相应计提存货跌价准备，综合使得本期经营业绩同比有所下滑。

(10) 湖南隆平高科农业开发有限公司

湖南隆平高科农业开发有限公司成立于 2013 年 12 月，2015 年 11 月成为本公司的控股子公司，现注册资本 10,800.00 万元，本公司持股 100%。主要从事土地整理、复垦等项目开发。

报告期，湖南隆平高科农业开发有限公司实现营业收入 717.14 万元，净利润 -2,100.55 万元，较上年同期均呈一定程度的下降，主要受两大因素影响：一是受国家宏观政策及行业市场环境变化影响，整体经营呈现明显下滑态势；二是基于预期信用损失审慎性原则，本期计提信用减值损失同比增加，导致利润同比大幅下降。

十、公司控制的结构化主体情况

适用 不适用

十一、公司未来发展的展望

(一) 未来规划

一是聚力打造主业清晰厚实的新隆平

坚持聚焦种业不动摇，推动各业务板块协同发力。水稻业务要夯实存量优势，以品质提升拓展增量空间，持续改善盈利水平。玉米业务紧扣“5+10+N”战略布局，强化全品类优势，加快挺进东北、西南核心市场。小麦业务对标全国第一梯队，力争营收规模跻身行业前五。棉花产业要巩固良好势头，进一步提升国内市占率，扩大中亚市场领先优势。专精特新板块要瞄准消费升级，延伸产业链条，突破发展瓶颈。总部将加大赋能协同，助力板块做大做强。增量业务要在稳住基本盘的前提下，合理拓展新品类，稳步进入油料作物领域；加快以“隆平鸿蒙”为代表的数字农业发展，打造新的增长曲线。

二是聚力打造治理规范高效的新隆平

坚持战略引领，加强对存量主体的科学评估与分类管理，优化参控股公司架构，进一步压缩一级子公司数量，提升主业集中度。持续推进非主业资产剥离，聚焦核心、有序进退。加快推进玉米、棉花等重点品类标的并购，及早谋划、精准落子。持续开展资本运作，重点抓好再融资、巴西引战等重大项目。总部职能部门要强化资源配置，持续为子公司赋能，激发产业活力，构建权责清晰、运行高效的现代企业治理体系。

三是聚力打造科技创新领先的新隆平

坚持科技自立自强，强化企业创新主体地位，加快构建自主创新体系。立足育种 4.0 时代，坚定做技术引领者，抢占种业科技制高点，以数字化赋能科研体系升级。优化育种方向，精准对接市场需求，积极应对极端天气与病虫害挑战，主动顺应消费升级趋势，加大多抗、优质、专用型品种选育力度。玉米业务要坚决完成科研一体化整合，形成协同创新合力；强化战略性顶层设计，加快密植型玉米等前沿品种研发；坚持自主创新与开放合作并举，积极引进优秀育种家与优质种质资源；精准开展巴西种质资源引进，建立常态化技术交流机制。水稻业务要在巩固高产、多抗优势基础上聚力品质突破，加快优质稻研发推广，以实绩实效改变杂交水稻传统认知，推动产量优势向品质优势、效益优势转化。坚决扛起国家战略使命，高质量落实重大攻关任务，为推进种业科技自立自强贡献隆平力量。



四是聚力打造产业协同优化的新隆平

坚持系统观念，优化核心产业板块组织布局，着力破解资源分散等问题，加快推进事业部一体化运作，提升整体运营效率。聚力优化市场布局，巩固玉米黄淮海核心优势，完善东华北、西北、西南市场布局，补齐早熟极早熟品种短板；针对玉米库存压力，积极开拓中亚等国际市场出口，打通产能疏解新路径。统筹国内国际资源，以巴西为战略支点，将隆平发展打造为集研发、生产、市场于一体的全球化运营平台，深入推进“两隆融合”；稳步拓展“一带一路”沿线市场，全面提升全球化业务布局与跨国经营水平。

五是聚力打造坚守情怀担当的新隆平

永远铭记袁隆平院士“推动种业进步，造福世界人民”的初心宏愿，永葆家国情怀。全体隆平人要增强责任担当，提升工作主动性与能动性。管理者要坚决杜绝山头文化，严守权力边界，营造风清气正的干事氛围。把服务“国之大者”的政治站位与顺应行业规律的市场竞争力有机融合，锻造独特而强大的执行力文化。坚持正确义利观，坚持做长期难而正确的事，让“隆平种、中国芯、国家情怀、中国质量”的责任担当深入人心，真正做一家值得尊重、对社会有价值的公司。

2026年是落实“十五五”战略起步之年，也是种业振兴行动迈向“十年取得重大突破”的承上启下之年，下一步，公司将坚定不移地践行国家种业振兴行动，坚决落实高质量发展要求，夯实“隆平种、中国芯、国家情怀、中国质量”的发展根基。持续坚持聚焦主业的战略，围绕主粮作物领先、专精特新领域稳步扩充丰富品类的核心方向，力争2030年实现营收约110亿元，稳健推进作物品类全面覆盖，全面提升核心业务竞争力，进一步巩固企业发展优势，助力中国种业国际竞争力持续提升；立足育种4.0时代，坚定做种业技术制高点的引领者、开拓者，进一步强化企业科技创新的主体地位；统筹国内、国际资源，优化公司在巴西、中亚、东南亚、远东地区的战略布局，全面提升公司全球化业务布局和经营水平；努力建设一个主业强大、科技领先、产业协同、治理高效、文化奋进的新隆平，共同推进公司向具有中国特色的一流现代种业企业迈进，努力为保障国家粮食安全、推动民族种业振兴作出新的更大贡献。

(二) 面临的风险



产业政策变化风险

种业是国家战略性、基础性核心产业。2011 年以来，国务院及相关部委陆续颁布《关于加快推进现代农作物种业发展的意见》《关于加快推进种业基地现代化建设的指导意见》等一系列政策文件，持续加大对现代种业发展的支持力度。公司作为国内杂交水稻、杂交玉米等农作物种子领域的龙头企业，受到国家粮食收储、种业转基因等政策变化带来的重要影响。当前我国及巴西对农业的支持政策总体保持稳定、延续性较强，但若未来相关政策发生重大不利调整，可能在一定程度上影响公司的业务经营状况和盈利能力。

应对措施：公司将持续加强对产业政策及行业发展态势的跟踪研判与动态分析，及时优化调整产业发展规划，主动适配政策环境变化；通过推进市场多元化布局与深化国际产业合作，降低对单一政策环境的依赖。同时，公司将紧扣国家种业振兴政策导向与行业发展趋势，持续加大研发创新投入，优化生产管理，提升营销服务能力，以科技创新强化核心产品竞争力，筑牢经营发展韧性，有效对冲政策调整可能带来的潜在影响。



市场竞争风险

我国种子行业市场集中度低、研发投入少、缺乏科技创新能力，与欧美发达国家相比仍处在追赶阶段，具备“育繁推一体化”经营能力和较强研发创新能力的综合性种业公司较少，与国外跨国种业公司仍有较大差距；在经济全球化背景下，国内种业企业面临来自国际种业巨头的持续竞争与冲击。同时，由于我国种子行业仍较为分散，市场份额尚未向头部企业高度集中，行业整体竞争较为充分且激烈。若在技术创新、品种研发、市场营销等方面不能持续投入、适应市场变化、保持竞争优势，则面临的市场竞争风险加剧，从而会对公司未来经营业绩产生

不利影响。

应对措施：公司将持续加大科研投入，加强资源与人才引进、技术创新与合作研发、品种选育和成果转化，健全并巩固公司研发体系优势。优化品种研发流程，培育适应市场需求的高竞争力种子品种。通过育种创新和应用，实现镉低积累水稻品种、抗稻飞虱水稻品种、转基因玉米品种等示范和稳步推广。通过坚持高质量发展的理念，加强品牌建设，提升市场响应速度和服务质量，以增强客户忠诚度和市场份额。



自然灾害和病虫害风险

农业生产具有周期性和季节性的特征，大田农业及种子生产均属于露天作业，以雨养农业为主，季节性强，如在制种关键时期出现极端气候现象或严重自然灾害，以及重大突发性病虫害，将对公司制种成本、种子价格、销售规模产生不利影响，可能会影响农户的种植积极性或错过播种期，从而加大产品销售后的退货压力。同时，若受全球气候变化影响，公司巴西生产基地或产品销售地出现气候异常，也可能对公司玉米种子价格及销售规模产生不利影响。

应对措施：公司持续优化种子生产基地布局，加强大田生产过程的管理，加强制种高产栽培技术攻关，提升制种技术；加强自主研发及科企合作力度，培育出抗病虫害、耐高温、干旱、渍害、适应性更强的品种，增强作物的稳定性和提升产量。此外，加强与农户的紧密合作，提供必要的技术支持和风险管理指导，保障农户利益，以减少极端气候和病虫害灾害对公司种子生产的影响。



新品种研发和推广风险

农作物新品种及其父本、母本必须具有一致性、特异性和稳定性，种业转基因性状及品种研发需经复杂的试验测试分析过程，培育一个新品种研发投入大、研发周期较长，研发过程存在显著的时间不可逆性与结果不可控性；而新产品能否具有推广价值，能否充分满足各种环境条件的要求，必须经国家或省级农业行政主管部门组织的区域适应性试验和生产试验，并且达到审定标准、通过审定后，才能进行推广种植，因此若选育的新品种不能有效契合市场快速变化需求，可能出现研发成果在通过审定时已落后于市场或被竞品替代的情况，导致科研投入

与市场回报严重错位，研发投入无法实现预期收益，进而形成研发风险。

应对措施：公司坚持以市场需求为导向，确保科研团队对品种选育方向或变化趋势具有前瞻性，且持续跟踪品种审定试验的多元化发展和品种管理制度改革，确保新品种能够快速响应市场变化；优化育种流程，缩短研发周期，提高研发效率；同时，做好新品种布局规划，加强营销推广力度，提供种植技术指导和病虫害防治等全面服务，确保优良品种与先进种植技术的有机结合。



种子质量风险

2025年10月1日起，我国将实施新修订的《粮食作物种子 第1部分：禾谷类》（GB4404.1-2024）、《经济作物种子 第2部分：油料类》（GB4407.2-2024）及《农作物种子标签通则》（GB20464-2024），进一步提高了重要粮油作物种子质量要求，进一步规范了种子标签的标注和制作。同时，种子生产属于技术密集型环节，田间制种质量易受人为操作、生产管理、技术水平及气象气候等多重因素影响；同时，种子精选、包衣、包装、储运等环节若操作不规范，亦可能对种子质量造成不利影响。若公司出现种子质量相关问题并引发重大纠

纷，将直接损害品牌声誉，并对公司持续经营和经营业绩产生不利影响。

应对措施：公司严格践行“双全双零”质量理念，即以全生命周期、全业务流程管理，实现产品质量零缺陷、服务过程零遗憾的目标。持续健全、完善质量管理与检验监督体系，修订完善《农作物种子质量管理制度》《种子转商管理办法》等制度，在种子生产、收购、加工、仓储及发运等环节建立严格工作标准与操作规程，切实保障种子质量稳定可控。



种子生产成本风险

受粮食价格波动等多重因素叠加影响，同时需面临制种基地供需格局变化、化肥农药、人工及土地租金等生产要素成本持续大幅上涨等问题，公司种子生产成本承压上行，对行业整体经营形成一定压力，同时也对种子生产与供应产生一定影响。

水稻核心生产基地规划，加强各产业主体在制种基地统筹、生产定价及配套政策等方面协同联动。同时，公司将密切跟踪市场形势变化，灵活调整生产计划，高效匹配市场需求，保障种子稳定供应。

应对措施：公司持续优化制种基地空间布局，推进甘肃、新疆“玉米双基地”建设规划、



收购整合风险

公司近年来通过并购重组、内部资源整合等方式，持续优化产业布局与业务结构。未来若不能有效实现对下属企业的管控协同与业务融合，可能会导致协同效应和规模效应、业绩无法达到预期效果。同时，境外子公司所在国家或地区在法律体系、会计税收制度、商业惯例及地域文化等方面与国内存在差异，均可能对公司业务发展产生不利影响。

应对措施：公司将持续强化对子公司的管控力度，通过委派董事及核心管理团队，统筹推进子公司与总部在业务协同、管理上的统一衔接，确保业务流程与管理体系高效融合。通过资源共享、优势互补，切实降低并购整合风险，保障公司整体战略目标落地，推动公司长期稳健发展。深化境外子公司的团队建设，强化总部统筹与穿透式管控，保障境外业务平稳运营。



知识产权与品种侵权风险

国内种业行业知识产权保护力度不断增强，《种子法》不断修订完善，实质性派生品种制度逐步落地，但行业内套牌侵权、私繁滥制等现象仍存在，公司核心品种与种质资源如受侵害，将导致市场份额流失、维权成本增加，影响研发创新积极性。

应对措施：公司综合利用物理、技术、法律多维度手段，加强品种权与核心资源管控，积极开展维权执法，强化核心种质资源管控、DNA 指纹鉴定、技术溯源排查及法律维权力度。



境外经营及地缘政治风险

2021 年以来，对部分粮食主产国农业生产造成显著冲击；俄乌冲突持续、中东地区地缘局势紧张等地缘政治风险不断外溢，使国际农产品、化肥、农药等流通不畅，全球供应链稳定性下降，物流成本上升，相关产品价格大幅波动。当前宏观经济环境与国际地缘政治格局日趋复杂、不确定性显著上升，对全球种业及粮食产业的持续稳定发展构成较大影响。同时，境外子公司需遵守所在国家和地区农业、税务、劳工、环保等多重监管规则，在当前国际政治经济

环境下，部分所在国家的监管政策透明度低、变化快。

应对措施：公司灵活调整生产计划与销售策略，应对粮价波动风险；针对地缘政治冲突可能导致的复杂局面，加强市场研判、风险评估与管理，降低对业务发展的影响；强化境内外经营行为规范，防范合规风险；提升海外子公司网络安全防范意识和能力；加大创新力度，实施市场多元化战略，提升市场适应性。



汇率波动风险

公司在境外布局多家子公司，其中子公司隆平发展核心业务主要位于巴西，同时在坦桑尼亚、菲律宾、巴基斯坦、中国香港等国家或地区开展，涉及雷亚尔、美元等多种结算货币。公司境外销售产品及提供服务所得收入多以外币结算，且持有一定规模的境外资产。近年来，我国政府一直在推动人民币汇率形成机制方面的改革，增强人民币汇率弹性，若部分区域当地

货币汇率出现重大波动，可能对公司短期业务开展和盈利能力产生不利影响。

应对措施：公司密切跟踪并研判汇率变动趋势，积极运用远期结售汇、外汇锁定等汇率风险管理工具，有效降低汇率波动对公司经营业绩及盈利能力的不良影响。

十二、报告期内接待调研、沟通、采访等活动

√适用 □不适用

接待时间	接待地点	接待方式	接待对象类型	接待对象	谈论的主要内容及提供的资料	调研的基本情况索引
2025年01月13日	长沙	网络平台线上交流	机构	泰康资管、上海人寿保险、太平洋资产管理、万家基金、博时基金、光大保德信、长信基金、天治基金、混沌投资、海南希瓦、睿胜投资、北京诚盛投资、上汽顾臻资管、国泰君安、长江证券、海通证券、中邮证券	公司业务情况及发展规划介绍；1.2024年国内经营情况；2.巴西经营情况及未来经营举措；3.水稻、玉米新品种储备情况。	详见公司刊登在巨潮资讯网（ http://www.cninfo.com.cn ）的《隆平高科：投资者关系活动记录表》（编号：2025-01）
2025年02月11日、02月13日、02月18日、02月21日	长沙	实地调研、网络平台线上交流	机构	万家基金、太保资产、光大保德信、宏利基金、润晖投资、诚盛投资、远策投资、逸原达投资、睿胜投资、羊角私募、鑫翰资本、昭融汇利、泰康资产、宏利资管、上汽顾臻资管、尚诚资产、深圳和众行资管、富兰克林华美投信、朴易资产、深积资产、中信证券、广发证券、长江证券等	公司业务情况及发展规划介绍；1.水稻、玉米产业情况；2.巴西经营情况；3.专精特新业务的利润增长点等。	详见公司刊登在巨潮资讯网（ http://www.cninfo.com.cn ）的《隆平高科：投资者关系活动记录表》（编号：2025-02）
2025年04月28日	郑州	实地调研、网络平台线上交流	机构	先农投资、中信金融资产、信达资产、上银基金、TownSquare Investment、国惠基金、东方资管、圣熙资管、赢隆私募基金、云南国际信托、太平创新投资、农发行、高盛（亚洲）、中信建投证券、国泰海通证券、招商证券、长江证券、中银国际证券、华泰证券等	公司2024年度业绩说明会及特定对象调研，主要内容为：1.公司2024年经营情况及2025年重点工作；2.隆平巴西目前发展情况及管理举措；3.就投资者重点关注的问题进行交流互动。	详见公司刊登在巨潮资讯网（ http://www.cninfo.com.cn ）的《隆平高科：投资者关系活动记录表》（编号：2025-03）
2025年08月25日	长沙	网络平台线上交流	机构	农银投资、政企基金、华夏久盈资管、鸿运私募基金、国惠基金、世嘉控股、高盛、中信证券、东兴证券、国海证券、华创证券、中金公司、中银国际证券、国信证券等	公司业务情况及发展规划介绍；1.2025年上半年基本情况介绍；2.隆平发展经营及管理举措；3.公司下一代玉米单品特点、储备情况及推广计划；4.水稻种子出海情况及规划；5.各业务板块种子库存结构。	详见公司刊登在巨潮资讯网（ http://www.cninfo.com.cn ）的《隆平高科：投资者关系活动记录表》（编号：2025-04）
2025年09月19日	“全景路演”网站（ http://rs.p5w.net ）	网络平台线上交流	其他	面向参加“湖南辖区上市公司2025年投资者网上集体接待日活动”的投资者	针对种业行业发展趋势、公司经营状况、发展战略等投资者所关心的问题进行交流。	详见公司在巨潮资讯网（ http://www.cninfo.com.cn ）披露的《关于参加2025年湖南辖区上市公司投资者网上集体接待日活动的公告》（公告编号：2025-61）

十三、市值管理制度和估值提升计划的制定落实情况

公司是否制定了市值管理制度。

是 否

公司是否披露了估值提升计划。

是 否

公司于 2025 年 4 月 25 日召开第九届董事会第十八次会议，会议审议通过了《关于制定〈市值管理制度〉的议案》，为加强公司市值管理工作，切实推动公司提升投资价值，增强投资者回报，维护投资者利益。根据《公司法》《证券法》《上市公司信息披露管理办法》《上市公司监管指引第 10 号——市值管理》等法律法规、规范性文件及《公司章程》的规定，结合公司实际情况，制定了《公司市值管理制度》。

十四、“质量回报双提升”行动方案贯彻落实情况

公司是否披露了“质量回报双提升”行动方案公告。

适用 不适用



第四节 公司治理、环境 和社会

一、公司治理的基本状况

报告期内，公司严格按照《公司法》《证券法》《上市公司治理准则》《深圳证券交易所股票上市规则》《深圳证券交易所上市公司自律监管指引第 1 号——主板上市公司规范运作》等法律、法规要求，结合自身实际情况，建立健全内部控制体系，优化治理运行机制，夯实公司治理基础，持续提升公司治理水平。报告期内，公司获评 2025 上市公司董事会最佳实践案例。

公司自第九届董事会换届以来，深化治理改革，精简董事会，取消决策委员会，加强董

事长负责制，实行轮值总裁制，2025 年全面落实新《公司法》与监事会改革要求，完成《公司章程》及治理规则的系统性修订，推动治理迈向规范化、精细化。

截至报告期末，公司治理实际情况符合中国证监会发布的有关上市公司治理规范性文件的要求。

1. 关于股东与股东会

报告期内，公司召开股东会 5 次。公司严格按照《公司章程》《股东会议事规则》等相关法律、法规的要求，规范公司股东会的召集、召开、表决程序，建立了和股东有效沟通的渠道，维护了股东尤其是中小股东的各项权利，确保股东会规范运作。

2. 关于控股股东与上市公司

公司和控股股东保持严格的独立性；公司的董事会和内部管理机构均独立运作；公司在业务方面具有独立完整的业务体系及自主经营的能力；在财务方面有独立的会计核算体系、财务管理制度和银行账户，并设有独立的机构职能部门，控股股东未干涉公司财务、会计活动，不存在违规占用公司资金的现象，公司亦不存在为控股股东提供担保的情形。

3. 关于董事和董事会

截至报告期末，共有董事 9 名，其中独立董事 3 名，占董事会总人数的三分之一。董事会下设战略发展委员会、提名与薪酬考核委员会、审计委员会等 3 个专门委员会，负责提供专业意见和决策支持，确保决策的科学性和公正性。董事会成员认真履行职责，积极参与培训，保持对法律和监管动态的敏锐洞察。报告期内，公司召开董事会 9 次，董事会会议的召集、召开及表决程序均符合《公司法》《公司章程》及《董事会议事规则》等相关规定，公司各位董事、独立董事切实有效、诚信、勤勉地行使职责，维护了公司和全体股东的利益。

4. 关于监事和监事会

公司监事会严格按照《公司法》和《公司章程》《监事会议事规则》的规定，规范监事会的召集、召开和表决，公司监事认真履行职责，诚信、勤勉、尽责地对公司财务以及董事、高级管理人员履行职责的合法、合规性进行监督，维护公司及股东的合法权益。

公司于 2025 年 11 月 24 日召开的第九届董事会第二十四次（临时）会议审议通过了《关于修订〈公司章程〉的议案》《关于修订公司部分治理制度的议案》，该议案由 2025 年 12 月 11 日召开的 2025 年第四次（临时）股东大会审议通过。根据《公司法》《关于新〈公司法〉配套制度规则实施相关过渡期安排》《上市公司章程指引》等相关规定，为进一步提升公司治理效能，公司不再设置监事会，《公司法》中原由监事会行使的规定职权，由董事会审计委员会承接。

5. 关于高级管理层

2024 年公司制定《轮值总裁管理制度（试行）》，公司董事会同意聘任张林先生、尹贤文先生为公司轮值总裁，任期与本届董事会一致，并按以下顺序当值。

姓名	当值时间
张林	2024 年 7 月 7 日 - 2025 年 7 月 6 日
尹贤文	2025 年 7 月 7 日 - 2026 年 7 月 6 日

轮值总裁当值期间为公司总裁，并行使总裁法定职权，承担相关法律法规规定的责任与义务。轮值总裁在不当值期间以轮值总裁身份协助总裁开展工作。

公司现有高级管理人员 6 名，除上述轮值总裁以外，副总裁 2 名，副总裁兼财务总监 1 名、副总裁兼董事会秘书 1 名。管理层的选聘符合相关规章制度的要求。公司管理层能够忠诚履行职务，认真执行股东会、董事会决议，有效管理公司日常生产经营，完成公司经营目标。

6. 关于绩效评价与激励约束机制

公司已建立并持续完善薪酬制度和绩效考核管理办法，公司董事和高级管理人员的选聘和绩效评价公正透明，符合有关法律、法规和公司内部规章制度的规定。

7. 关于信息披露与投资者关系管理

公司严格按照《公司法》《证券法》和深圳证券交易所、中国证监会的相关规定以及《公司章程》《信息披露管理制度》等要求，认真履行信息披露义务。公司指定《中国证券报》《上海证券报》《证券时报》和巨潮资讯网为公司信息披露的报纸和网站，真实、准确、完整、及时、公平地披露公司信息，保证全体股东的合法权益。同时，公司通过召开业绩说明会、投资者专线电话、官方邮箱、深交所“互动易”平台等多种渠道与投资者加强沟通，及时解答投资者问题，确保所有投资者公平获得公司信息，更加深入的了解公司情况。

8. 关于内幕信息知情人登记管理

报告期内，公司严格按照《内幕信息知情人管理制度》等有关制度的规定，对定期报告编制等相关重大事项进行了知情人登记并按监管机构要求进行报备，严格控制内幕信息传递范围，加强内幕信息保密工作。

公司治理的实际状况与法律、行政法规和中国证监会发布的关于上市公司治理的规定是否存在重大差异

是 否

公司治理的实际状况与法律、行政法规和中国证监会发布的关于上市公司治理的规定不存在重大差异。

二、公司相对于控股股东、实际控制人在保证公司资产、人员、财务、机构、业务等方面的独立情况

公司与公司控股股东已实行了人员、资产、财务分开，机构、业务独立，各自独立核算、独立承担责任和风险。公司具有独立完整的业务及自主经营能力。



在业务方面

公司拥有独立的生产、销售、研发、质量控制在内的完整业务体系，保证公司业务的完整、独立与连续性；公司重大事项、关联交易等决策均由公司股东会、董事会按照法定程序决定；与控股股东、实际控制人及其控制的其他企业之间不存在竞争关系或业务上的依赖，确保公司的独立规范运营，避免了同业竞争和关联交易。

在人员方面

公司高级管理人员未在控股股东、实际控制人及其控制的其他企业中担任除董事、监事之外的其他职务；公司人事任免决定程序合法，不存在控股股东越权干预公司人事任免的情况；公司制订了严格的员工聘用、考评、晋升等劳动用工制度，并与员工依法签订了《劳动合同》，公司的人员与控股股东、实际控制人完全独立。



在资产方面

公司资产与股东资产严格分开，产权界定清晰，完全独立运营。公司主营业务和生产经营必需资产的权属完全由公司独立享有，不存在与股东单位共用的情况，具备资产的独立性和完整性。报告期内，公司不存在以自身资产、权益或信誉为股东提供担保的情形，不存在资产、资金被控股股东、实际控制人占用而损害公司利益的情况，公司对所有资产具有完全的控制权和支配权。

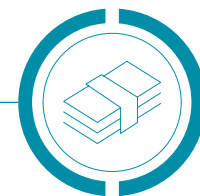


在机构方面

公司根据经营发展的需要，建立了符合公司实际情况的独立、完整的组织结构，各职能部门根据《公司章程》和相关规章制度独立行使职权，运作正常有序。公司的生产经营和办公场所与控股股东完全分开，不存在合署办公、混合经营的情况；控股股东未干预公司机构设置；控股股东及其职能部门与公司及其职能部门不存在上下级关系。

在财务方面

公司设置了独立的财务部门作为公司的财务管理机构，建立独立的会计核算体系和财务管理制度，独立进行财务决算和税务申报，不存在与控股股东、实际控制人及其控制的其他企业共用银行账户的情形；控股股东及其关联方未以任何形式占用公司货币资金或其他资产。



三、同业竞争情况

适用 不适用

四、董事和高级管理人员情况

1、基本情况

姓名	性别	年龄	职务	任职状态	任期起始日期	任期终止日期	期初持股数（股）	本期增持股份数量（股）	本期减持股数（股）	其他增减变动（股）	期末持股数（股）	股份增减变动的原因
刘志勇	男	58	党委书记、董事长	现任	2023年03月23日	2026年07月06日	0	0	0	0	0	
黄征	男	41	董事	现任	2025年10月29日	2026年07月06日	0	0	0	0	0	
桑瑜	女	48	董事	现任	2020年07月06日	2026年07月06日	0	0	0	0	0	

姓名	性别	年龄	职务	任职状态	任期起始日期	任期终止日期	期初持股数（股）	本期增持股份数量（股）	本期减持股数（股）	其他增减变动（股）	期末持股数（股）	股份增减变动的原因
许靖波	男	57	董事	现任	2023年07月07日	2026年07月06日	0	0	0	0	0	
林彦超	男	50	董事	现任	2025年09月08日	2026年07月06日	0	0	0	0	0	
张林	男	53	党委委员、董事	现任	2023年07月07日	2026年07月06日	0	0	0	0	0	
			总裁	任免	2024年07月07日	2025年07月06日						
李皎予	男	67	独立董事	现任	2022年05月16日	2026年07月06日	0	0	0	0	0	
李少昆	男	62	独立董事	现任	2023年07月07日	2026年07月06日	0	0	0	0	0	
刘贵富	男	63	独立董事	现任	2023年07月07日	2026年07月06日	0	0	0	0	0	
尹贤文	男	44	总裁	任免	2025年07月07日	2026年07月06日	0	0	0	0	0	
			轮值总裁	任免	2024年07月07日	2025年07月06日						
杨远柱	男	63	副总裁、水稻首席专家	现任	2020年07月22日	2026年07月06日	1,000	0	0	0	1,000	
纪绍勤	男	52	党委副书记、副总裁	现任	2023年11月08日	2026年07月06日	0	0	0	0	0	
黄冀湘	男	56	副总裁、财务总监	现任	2022年08月25日	2026年07月06日	0	0	0	0	0	
胡博	男	46	董事会秘书	现任	2024年04月25日	2026年07月06日	0	0	0	0	0	
			副总裁	现任	2025年07月16日	2026年07月06日						
张坚	男	55	董事	离任	2016年01月28日	2025年08月29日	0	0	0	0	0	
罗永根	男	48	董事	离任	2020年07月06日	2025年07月31日	0	0	0	0	0	
袁定江	男	57	监事会主席	离任	2023年07月07日	2025年12月11日	2,559,670	0	0	0	2,559,670	
张伟	男	43	监事	离任	2022年11月15日	2025年12月11日	0	0	0	0	0	
邹振宇	男	55	职工代表监事	离任	2022年08月24日	2025年12月11日	0	0	0	0	0	
官俊涛	男	45	副总裁	离任	2016年01月28日	2025年07月22日	0	0	0	0	0	
合计	--	--	--	--	--	--	2,560,670	0	0	0	2,560,670	--

报告期是否存在任期内董事和高级管理人员离任的情况

是 否

报告期内，公司董事张坚因工作调动，不再担任公司董事，不再担任公司及子公司任何职务；

董事罗永根因个人原因，不再担任公司董事，不再担任公司及子公司任何职务；

副总裁官俊涛因个人原因，不再担任公司副总裁，也不在公司及子公司担任其他职务。

公司董事、高级管理人员变动情况

适用 不适用

姓名	担任的职务	类型	日期	原因
张坚	董事	离任	2025年08月29日	工作调动
黄征	董事	被选举	2025年10月29日	工作调动
罗永根	董事	离任	2025年07月31日	个人原因
林彦超	董事	被选举	2025年09月08日	工作调动
官俊涛	副总裁	解聘	2025年07月22日	个人原因
胡博	副总裁	聘任	2025年07月16日	工作调动

2、任职情况

公司现任董事、高级管理人员专业背景、主要工作经历以及目前在公司的主要职责

(1) 董事简历

刘志勇：公司党委书记、董事长。男，1967年5月生，中共党员，大学学历，农学学士。曾任职于乌鲁木齐农场管理局、新天国际经济技术合作（集团）有限公司、新疆生产建设兵团商务局。2010年1月起，先后任中信大榭开发公司党委委员、副总经理，中信兴业投资宁波有限公司党委书记、董事长、总经理，中信兴业投资集团有限公司党委委员，中信农业科技股份有限公司董事、副董事长、总经理。现任中信农业科技股份有限公司董事长，本公司党委书记、董事长，中信农业产业基金管理有限公司董事长，隆平农业发展股份有限公司董事，北京首农股份有限公司董事。

黄征：公司董事。男，1984年4月生，中共党员，毕业于香港中文大学会计学专业、研究生学历、哲学硕士，加拿大注册会计师，高级会计师职称。曾任中国建设银行总行审计部业务副经理、业务经理，中国中信集团有限公司财务部主管、高级主管、副处长、处长，中信出版集团股份有限公司财务总监、党委委员。现任本公司董事，中信农业科技股份有限公司财务总监；兼任隆平农业发展股份有限公司董事、中信农业产业基金管理有限公司副董事长、华智生物技术有限公司董事。

桑瑜：公司董事。女，1977年4月生，中共党员，研究生学历，文学硕士、金融学硕士。曾任职于财政部国际司、世界银行、中国中信集团有限公司董事会办公室。现任中信农业科技股份有限公司副总经理，本公司董事，隆平农业发展股份有限公司董事长。

许靖波：公司董事。男，1968年6月生，中共党员，本科学历，管理科学与工程硕士，三级研究员。曾任湖南省农业行政执法总队总队长、湖南省农业厅粮油作物处处长、湖南省农业委员会种子管理处处长、湖南省农业农村厅种植业管理处处长。现任湖南省农业科学院党委委员、副院长，湖南杂交水稻研究中心党委书记，本公司董事。

林彦超：公司董事。男，1975年7月生，中共党员，大专学历、高级会计师职称。曾任九三粮油工业集团有限公司董事会办公室主任、九三粮油工业集团有限公司董事会秘书兼资产管理部总监。曾兼任九三食品股份有限公司董事、中垦国邦（天津）有限公司董事、北大荒中垦（深圳）投资有限公司董事。现任公司董事；九三粮油工业集团有限公司党委委员、副总经理；中垦国邦（天津）有限公司党总支副书记、董事长。

张 林：公司党委委员、董事、轮值总裁。男，1972年9月生，中共党员，本科学历，注册会计师，注册税务师。曾任合肥兴农种子有限责任公司财务负责人，阜阳丰乐种业有限公司副总经理、财务负责人，上海上实现代农业开发公司总经理助理、财务负责人，北京联创种业有限公司财务负责人、董事会秘书、常务副总经理；现任本公司党委委员、董事、轮值总裁，北京联创种业有限公司董事长。

李皎予：公司独立董事。男，1958年2月生，中共党员，会计学博士，中国注册会计师。曾任正前方企业管理顾问（上海）公司总裁；现任本公司独立董事、苏州鸿安机械股份有限公司独立董事、深圳康泰生物制品股份有限公司独立董事。

李少昆：公司独立董事。男，1963年12月生，中共党员，博士研究生学历、农学博士学位。现任中国农业科学院作物科学研究所研究员；兼任全国作物学首席科学传播专家、农业农村部玉米专家指导组副组长、全国玉米单产提升工程专家组组长、中国作物学会全国玉米栽培学组组长、联合惠农农资（北京）有限公司玉米种植顾问、本公司独立董事。

刘贵富：公司独立董事。男，1962年11月生，中共党员，硕士、研究员，曾先后就职于安徽农科院水稻研究所、新加坡国立大学分子农业生物学院、美国俄亥俄州立大学、中国科学院微生物研究所、中国科学院遗传与发育生物学研究所研究员，现任崖州湾国家实验室高级科学家。长期致力于水稻分子生物学理论、水稻分子设计育种研究及新品种培育，本公司独立董事。

(2) 高管简历

尹贤文：公司总裁。男，1981年4月生，硕士研究生。曾任公司投资管理部经理、职工代表监事、总裁助理、投资总监、董事会秘书、副总裁、执行委员会委员、高级副总裁、亚华水稻事业部总经理、湖南亚华种业有限公司董事长兼总经理。现任公司总裁、隆平农业发展股份有限公司副董事长兼总经理、隆平国际种业有限公司董事长。

杨远柱：公司副总裁。男，1962年8月生，中共党员，专科学历，研究员，博士生导师。全国创新争先奖获得者，中国种业十大杰出人物、全国劳动模范、享受国务院政府特殊津贴、国家级中青年有突出贡献科技专家、全国优秀科技工作者、湖南省省长质量奖、中国作物学会科学技术成就奖之杰出成就奖以及巴基斯坦拉合尔工商会杰出贡献奖获得者，湖南省新世纪121人才工程第一层次人选，深圳市国家级科技领军人才，长沙市优秀科技创新创业领军人才，长沙市高层次B类人才（国家级领军人才），中国农学会常务理事，中国作物学会常务理事，中国种子协会副会长，湖南省种子协会会长，中国作物学会水稻分会、湖南省农学会、湖南省作物学会、湖南省植物学会副理事长，中国粮食行业协会大米分会理事，杂交水稻全国重点实验室副主任、水稻国家工程研究中心（长沙）副主任、岳麓山实验室副主任、抗病虫水稻育种湖南省工程实验室主任，武汉大学兼职研究员、南京农业大学兼职教授、上海交通大学客座研究员、华中农业大学产业教授，湖南农业大学博士生导师、湖南大学、湖南师范大学、华中农业大学硕士研究生导师。曾任公司董事，湖南亚华种子有限公司副总经理。最近5年均在公司任职，现任公司副总裁，水稻首席专家，湖南隆平高科种业科学研究院有限公司总经理、湖南亚华种业科学研究院院长。

张 林：个人简历参考“（1）董事简历”。

纪绍勤：公司党委副书记、副总裁。男，1973年9月生，中共党员，管理学博士。2014年至2019年任职于农业农村部科技教育司，曾任隆平高科信息技术（北京）有限公司总经理，现任公司党委副书记、副总裁，岳麓山种业创新中心有限公司董事长。

黄冀湘：公司副总裁兼财务总监。男，1969年3月生，本科学历，高级会计师、注册会计师、注册纳税筹划师。历任长沙标准件总厂财务科副科长；维用科技（深圳）有限公司财务经理；维胜科技电路板有限公司高级财务经理；湖南易通汽车配件科技发展有限公司财务总监；学海文化传播集团有限公司财务总监；湖南红宇耐磨新材料股份有限公司财务总监；湖南力天新材料股份有限公司财务总监兼董事会秘书；珠海赛隆药业股份有限公司财务总监；昇兴集团股份有限公司财务总监。现任公司副总裁兼财务总监。

胡 博：公司副总裁兼董事会秘书。男，1979年4月生，会计学（国际会计）学士、金融学硕士，加拿大注册会计师（CPA, CGA）、特许金融分析师（CFA）持证人，获得上市公司董事会秘书培训证明。曾任职平安银行股份有限公司、北京捷盟管理咨询有限公司；2006年7月至2016年6月任职中粮集团有限公司战略部，2016年7月至2024年3月任职中信农业科技股份有限公司，担任投资总监。现任公司副总裁兼董事会秘书。

控股股东、实际控制人同时担任上市公司董事长和总经理的情况

适用 不适用

在股东单位任职情况

适用 不适用

任职人员姓名	股东单位名称	在股东单位担任的职务	任期起始日期	任期终止日期	在股东单位是否领取报酬津贴
刘志勇	中信农业科技股份有限公司	董事长	2025年01月02日		是
黄征	中信农业科技股份有限公司	财务总监	2025年01月17日		是
桑瑜	中信农业科技股份有限公司	副总经理	2023年12月13日		是
许靖波	湖南杂交水稻研究中心	党委书记	2021年12月12日		是

在其他单位任职情况

适用 不适用

任职人员姓名	其他单位名称	在其他单位担任的职务	任期起始日期	任期终止日期	在其他单位是否领取报酬津贴
刘志勇	中信农业产业基金管理有限公司	董事长	2023年03月22日		否
刘志勇	隆平农业发展股份有限公司	董事	2023年03月23日		否
刘志勇	北京首农股份有限公司	董事	2023年04月03日		否
刘志勇	隆平开鸿农业科技（北京）有限公司	董事	2025年04月01日		否
黄征	隆平农业发展股份有限公司	董事	2025年08月13日		否
黄征	中信农业产业基金管理有限公司	副董事长	2025年06月18日		否
黄征	华智生物技术有限公司	董事	2026年01月27日		否
桑瑜	隆平农业发展股份有限公司	董事	2018年09月12日	2025年07月28日	否
桑瑜	隆平农业发展股份有限公司	董事长	2025年07月29日		否
许靖波	湖南省农业科学院	党委委员	2020年06月11日		否
许靖波	湖南省农业科学院	副院长	2020年07月08日		否
林彦超	九三粮油工业集团有限公司	党委委员、副总经理	2024年11月16日		是
林彦超	中垦国邦（天津）有限公司	党总支书记、董事长	2025年01月03日		否

任职人员姓名	其他单位名称	在其他单位担任的职务	任期起始日期	任期终止日期	在其他单位是否领取报酬津贴
李皎予	苏州鸿安机械股份有限公司	独立董事	2021年01月06日		是
李皎予	深圳康泰生物制品股份有限公司	独立董事	2021年12月29日	2028年01月21日	是
李少昆	中国农业科学院作物科学研究所	作物栽培与耕作中心研究员	1997年06月30日		是
刘贵富	中国科学院遗传与发育生物学研究所	研究员	2017年01月01日	2025年01月07日	是
刘贵富	崖州湾国家实验室	高级科学家	2025年01月07日		是
在其他单位任职情况的说明	无				

公司现任及报告期内离任董事和高级管理人员近三年证券监管机构处罚的情况

适用 不适用

详见第五节、十二“处罚及整改情况”。

3、董事、高级管理人员薪酬情况

董事、高级管理人员薪酬的决策程序、确定依据、实际支付情况

根据《高级管理人员薪酬激励管理办法》《高级管理人员考核管理办法》，开展高级管理人员薪酬和绩效考核工作。公司董事、高级管理人员报酬符合《公司法》《公司章程》等有关规定，并根据公司的经营业绩和绩效考核指标确定。公司已于2023年9月28日召开2023年第四次（临时）股东大会，审议通过了《关于调整董事津贴的议案》，即公司董事津贴调整自股东大会审议之日起生效，调整后董事津贴标准如下：

- (1) 在公司领取薪酬的董事津贴每年10万元（含税）；
- (2) 不在公司领取薪酬的外部董事津贴每年10万元（含税）（不在公司领取薪酬且在国有企业或事业单位担任领导职务的外部董事，按照其所在单位相关规定执行）。

报告期内，公司共向董事、高级管理人员支付的报酬总额为1,347.33万元，符合公司薪酬管理制度，未有违反公司薪酬管理制度及与公司薪酬管理制度不一致的情形发生。

公司报告期内董事和高级管理人员薪酬情况

单位：元

姓名	性别	年龄	职务	任职状态	从公司获得的税前报酬总额	是否在公司关联方获取报酬
刘志勇	男	58	党委书记、董事长	现任	0	是
黄征	男	41	董事	现任	0	是
桑瑜	女	48	董事	现任	0	是
许靖波	男	57	董事	现任	0	是
林彦超	男	50	董事	现任	0	是
张林	男	53	党委委员、董事、轮值总裁 总裁	现任 任免	161.04	否
李皎予	男	67	独立董事	现任	10	否
李少昆	男	62	独立董事	现任	10	否
刘贵富	男	63	独立董事	现任	10	否
尹贤文	男	44	总裁 轮值总裁	现任 任免	374.39	否
杨远柱	男	63	副总裁、水稻首席专家	现任	225.52	否
纪绍勤	男	52	党委副书记、副总裁	现任	188.96	否
黄冀湘	男	56	副总裁、财务总监	现任	169.2	否
胡博	男	46	副总裁、董事会秘书	现任	152.08	否
张坚	男	55	董事	离任	0	是
罗永根	男	48	董事	离任	0	是
官俊涛	男	45	副总裁	离任	46.14	否
合计	--	--	--	--	1,347.33	--

报告期末全体董事和高级管理人员实际获得薪酬的考核依据	根据《隆平高科高级管理人员薪酬管理办法》等相关管理办法确定
报告期末全体董事和高级管理人员实际获得薪酬的考核完成情况	已完成
报告期末全体董事和高级管理人员实际获得薪酬的递延支付安排	高级管理人员绩效薪酬的 50% 实行递延支付，延期支付分三年发放，发放比例分别为 30%、10%、10%
报告期末全体董事和高级管理人员实际获得薪酬的止付追索情况	不适用

其他情况说明

适用 不适用

尹贤文先生担任公司总裁，同时兼任隆平发展副董事长、总经理，其主要薪酬根据境外子公司薪酬标准执行，并含长期驻外境外补贴。

五、报告期内董事履行职责的情况

1、董事出席董事会及股东大会的情况

董事出席董事会及股东大会的情况							
董事姓名	本报告期应参加董事会次数	现场出席董事会次数	以通讯方式参加董事会次数	委托出席董事会次数	缺席董事会次数	是否连续两次未亲自参加董事会会议	出席股东会次数
刘志勇	9	7	2	0	0	否	4
张坚	5	2	2	1	0	否	0
黄征	2	1	0	1	0	否	2
桑瑜	9	7	2	0	0	否	4
许靖波	9	7	2	0	0	否	3
罗永根	4	3	1	0	0	否	2
林彦超	4	4	0	0	0	否	2
张林	9	7	2	0	0	否	5
李皎予	9	7	2	0	0	否	5

董事出席董事会及股东大会的情况							
董事姓名	本报告期应参加董事会次数	现场出席董事会次数	以通讯方式参加董事会次数	委托出席董事会次数	缺席董事会次数	是否连续两次未亲自参加董事会会议	出席股东会次数
李少昆	9	7	2	0	0	否	4
刘贵富	9	7	2	0	0	否	4

连续两次未亲自出席董事会的说明

不适用

2、董事对公司有关事项提出异议的情况

董事对公司有关事项是否提出异议

是 否

报告期内董事对公司有关事项未提出异议。

3、董事履行职责的其他说明

董事对公司有关建议是否被采纳

是 否

董事对公司有关建议被采纳或未被采纳的说明

报告期内，公司全体董事严格按照《公司法》《证券法》《上市公司治理准则》《深圳证券交易所上市公司自律监管指引第1号--主板上市公司规范运作》等法律法规及《公司章程》《董事会议事规则》《独立董事制度》的要求，积极出席董事会、股东会，勤勉尽责，认真审议董事会各项议案，并对公司重大事项、经营决策审慎提出专业的意见。同时，公司严格按照监管要求，召开独立董事专门会议及董事会下设的各专门委员会，对重要事项进行事前审议并发表意见，确保决策科学、及时、高效。对于董事提出的合理意见建议，公司认真研究并积极采纳，持续提升规范运作水平，不断完善公司治理体系。

六、董事会下设专门委员会在报告期内的情况

1、董事出席董事会及股东会的情况

委员会名称	成员情况	召开会议次数	召开日期	会议内容	提出的重要意见和建议	其他履行职责的情况	异议事项具体情况（如有）
战略发展委员会	刘志勇、许靖波、林彦超、李少昆、刘贵富	1	2025年09月23日	关于受让联创种业剩余股权及联创种业增资扩股引入战略投资者的事项	对本次交易事项背景及意义进行全面了解，一致认为本次受让小股东股权并引入国有背景专业投资机构有助于增强联创种业资本实力与行业竞争力。	无	
提名与薪酬考核委员会	李少昆、刘志勇、桑瑜、李皎予、刘贵富	5	2025年03月17日	关于高级管理人员薪酬调整的议案	对公司高级管理人员的薪酬调整情况进行了核查，一致认为符合公司薪酬管理相关制度。	无	
			2025年07月09日	关于聘任副总裁的议案	对聘任高级管理人员的程序、拟聘任人员任职资格等进行了核查，同意提交董事会审议。	无	
			2025年08月20日	对提名第九届董事会非独立董事候选人事项进行审核	对提名第九届非独立董事候选人的程序、任职资格等进行了核查，同意提交董事会审议。	无	
			2025年09月25日	对提名第九届董事会非独立董事候选人事项进行审核；关于2024年高级管理人员年度考核评价结果的议案。	对提名第九届非独立董事候选人的程序、任职资格等进行了核查，同意提交董事会审议；对高级管理人员2024年考核评价结果进行审议确认。	无	
			2025年10月29日	关于高级管理人员考核结果的议案	对部分高级管理人员考核结果进行审议确认。	无	
审计委员会	李皎予、刘志勇、李少昆	6	2025年01月15日	初次审阅2024年度财务会计报表	审议并通过。	无	
			2025年04月18日	再次审阅2024年度财务会计报表	审议并通过。	无	
			2025年04月24日	《公司2024年度财务报表》《公司2024年度内部控制评价报告》《关于会计师事务所2024年度履职情况评估和审计委员会对会计师事务所履行监督职责情况的报告》《2025年第一季度财务报表》《关于审计部2024财务年度工作情况的报告》	审计委员会按照相关法律、法规、规范性文件及《董事会审计委员会会议事规则》等要求，根据公司的实际情况，认真审查和监督公司内控制度的建立、健全情况以及财务信息披露等情况，为公司提出了专业意见，经过充分沟通，一致通过所有议案。	无	
			2025年05月28日	《关于调整2024年度利润分配预案的议案》	审议并通过。	无	
			2025年08月21日	《2025年半年度财务报表》《关于聘任天健会计师事务所（特殊普通合伙）为2025年度财务报告及内部控制审计机构的议案》《关于增加外汇衍生品套期保值交易业务额度的议案》《关于2025年半年度募集资金存放与使用情况专项报告的议案》《审计部2025上半年工作情况汇报》	审议并通过。	无	
			2025年10月29日	《2025年第三季度财务报表》《审计部2025年第三季度工作情况汇报》	审议并通过。	无	

七、审计委员会工作情况

审计委员会在报告期内的监督活动中发现公司是否存在风险

是 否

审计委员会对报告期内的监督事项无异议。

八、公司员工情况

1、员工数量、专业构成及教育程度

报告期末母公司在职员工的数量（人）	128
报告期末主要子公司在职员工的数量（人）	4,092
报告期末在职员工的数量合计（人）	4,220
当期领取薪酬员工总人数（人）	4,220
母公司及主要子公司需承担费用的离退休职工人数（人）	0
专业构成	
专业构成类别	专业构成人数（人）
生产人员	1,306
销售人员	1,200
技术人员	744
财务人员	217
行政人员	753
合计	4,220

教育程度	
教育程度类别	数量 (人)
博士研究生	42
硕士研究生	454
本科	1,910
大、中专	969
其它	845
合计	4,220

2、薪酬政策

报告期内,公司立足整体发展战略及人力资源管理规划目标,修订了《高级管理人员薪酬管理办法》《职级管理办法》《薪酬管理办法》等多项制度,充分调动广大职工的积极性和责任心,营造了“干部能上能下、薪酬能增能减、人员能进能出”的良好氛围。同时,通过将薪酬总量增长与经济效益相关联、基本薪酬水平与岗位价值相结合、激励绩效与经营业绩相挂钩的激励办法,将公司与员工形成利益共同体,有效激发组织活力。

公司薪酬政策的原则为:按员工的市场价值参照行业水平、物价指数变化等因素并依据员工知识技能、解决问题的能力以及承担的岗位责任等维度的岗位价值评定结果确定岗位薪酬标准,坚持工资与岗位挂钩。公司员工薪酬由基本薪酬+绩效薪酬+福利/津贴组成。

3、培训计划

一是健全干部培训体系 全面锻造高素质管理队伍



实施分层、分级的干部培养“远航计划”,聚焦政治素养、宏观视野、经营管理与领导力四大核心模块,精准设计培训内容、创新培训形式,致力于锻造一支讲政治、有能力、敢担当、清正廉洁的新时代管理干部队伍。

二是多维度专业培训 强化业务实战能力提升



构建“飞鹰计划”为核心的专业人才培养体系,报告期内针对财务、营销、人力三大专业领域,开展财务风险管控、新媒体运营、人力资源管理为主题培训,累计近 250 人次参训,有效夯实专业人才业务基础,提升岗位实战能力。

三是多元业务赋能培训 助力业务提质增长



坚持“业培融合”理念,报告期内开展隆平游学等主题培训 20 期,超 1000 人参加。

四是深化校企合作 推动产学研融合



公司先后与 20 余家高校建立紧密的校企合作关系，开展隆平营销雏鹰班人才和硕博委培项目。报告期内，进一步完善营销雏鹰班课程体系和考核体系，完成校企合作培训项目结题验收报告，建立硕博委培试点机制，以企业岗位需求为导向，持续打造产教融合的教育典范，为公司和种业行业培养一批富有激情、能力出众、敢于担当的应用型人才。

4、劳务外包情况

适用 不适用

劳务外包的工时总数（小时）	871,437
劳务外包支付的报酬总额（元）	20,483,262.53

九、公司利润分配及资本公积金转增股本情况

报告期内利润分配政策，特别是现金分红政策的制定、执行或调整情况

适用 不适用

根据《公司章程》，公司应实施持续、稳定的利润分配政策，重视对投资者的合理投资回报。公司股利分配方案应从公司盈利情况和战略发展的实际需要出发，兼顾股东的即期利益和长远利益，应保持持续、稳定的利润分配制度，注重对投资者稳定、合理的回报，但公司利润分配不得超过累计可分配利润的范围，不得影响公司持续经营能力。除本章程另有规定外，公司每年以现金方式分配的利润应不低于当年实现的可分配利润的 10%，且公司最近三年以现金方式累计分配的利润应当不少于最近三年公司实现的年均可分配利润的 30%（公式应当理解为：最近三年分配的现金股利总额 / 三年净利润的年均数 \geq 30%）。此外，公司董事会应当综合考虑所处行业特点、发展阶段、自身经营模式、盈利水平以及是否有重大资金支出安排等因素，区分下列情形，提出差异化的现金分红政策：

- （一）公司发展阶段属成熟期且无重大资金支出安排的，进行利润分配时，现金分红在本次利润分配中所占比例最低应达到 80%；
- （二）公司发展阶段属成熟期且有重大资金支出安排的，进行利润分配时，现金分红在本次利润分配中所占比例最低应达到 40%；
- （三）公司发展阶段属成长期且有重大资金支出安排的，进行利润分配时，现金分红在本次利润分配中所占比例最低应达到 20%。

报告期内，公司利润分配相关政策未发生变更。

现金分红政策的专项说明	
是否符合公司章程的规定或股东会决议的要求：	是
分红标准和比例是否明确和清晰：	是
相关的决策程序和机制是否完备：	是
独立董事是否履职尽责并发挥了应有的作用：	是
公司未进行现金分红的，应当披露具体原因，以及下一步为增强投资者回报水平拟采取的举措：	不适用
中小股东是否有充分表达意见和诉求的机会，其合法权益是否得到了充分保护：	是
现金分红政策进行调整或变更的，条件及程序是否合规、透明：	不适用

公司报告期内盈利且母公司可供股东分配利润为正但未提出现金红利分配预案

适用 不适用

本报告期利润分配及资本公积金转增股本情况

适用 不适用

每 10 股送红股数 (股)	0
每 10 股派息数 (元) (含税)	0.42
每 10 股转增数 (股)	0
分配预案的股本基数 (股)	1,469,448,061
现金分红金额 (元) (含税)	61,716,818.56
以其他方式 (如回购股份) 现金分红金额 (元)	0.00
现金分红总额 (含其他方式) (元)	61,716,818.56
可分配利润 (元)	1,317,852,628.48
现金分红总额 (含其他方式) 占利润分配总额的比例	100%

本次现金分红情况

公司发展阶段属成长期且有重大资金支出安排的，进行利润分配时，现金分红在本次利润分配中所占比例最低应达到 20%

利润分配或资本公积金转增预案的详细情况说明

根据中国证券监督管理委员会《上市公司监管指引第 3 号——上市公司现金分红》等有关规定及《公司章程》的相关规定，经综合考虑公司目前经营盈利状况，在兼顾股东合理投资回报和公司中远期发展规划相结合的基础上，并保证公司经营业务可持续发展的前提下，公司拟以截至本次董事会召开日总股本 1,469,448,061 股为基数，向全体股东每 10 股派发现金红利 0.42 元 (含税)，合计拟派发现金红利 61,716,818.56 元 (含税)，不送红股，不以资本公积金转增股本，剩余未分配利润结转下一年度分配。若在实施权益分派股权登记日之前，公司总股本发生变动的，公司拟维持分配总额不变，相应调整每股分配比例。

十、公司股权激励计划、员工持股计划或其他员工激励措施的实施情况

适用 不适用

1、股权激励

不适用

公司董事、高级管理人员获得的股权激励情况

适用 不适用

高级管理人员的考评机制及激励情况



一、绩效考核

在经营层绩效考核中，严格落实公司经营业绩目标完成情况，充分调动经营层整体的积极性，凝聚团队力量，充分发挥考核管理对公司战略目标实现的承接作用。对于损害声誉、品牌形象，影响公司合规经营、稳定发展的事项，进行处罚。



二、激励机制。

公司按照“以岗定薪、以绩取酬、对内公平、对外竞争”原则，优化调整高级管理人员薪酬分配机制，充分反映“干多干少、干好干坏、干与不干不一样”的按劳分配原则。同时，加强经营层的风险约束和薪酬监督，并修订《高级管理人员薪酬管理办法》。

2、员工持股计划的实施情况

适用 不适用

报告期内全部有效的员工持股计划情况

员工的范围	员工人数	持有的股票总数（股）	变更情况	占上市公司股本总额的比例	实施计划的资金来源
1、公司董事（不含独立董事）、监事、高级管理人员；2、公司其他关键岗位人员、核心技术（业务）人员。	694	0	2025年6月17日，本员工持股计划第三个解锁期届满。截至2025年12月17日，员工持股计划管理委员会按照相关规定已完成本员工持股计划全部份额减持	0.00%	员工合法薪酬、自筹资金以及法律法规允许的其他方式取得的资金

报告期内董事、高级管理人员在员工持股计划中的持股情况

姓名	职务	报告期初持股数（股）	报告期末持股数（股）	占上市公司股本总额的比例
尹贤文	总裁	80,000	0	0.00%
杨远柱	副总裁、水稻首席专家	112,000	0	0.00%
张林	党委委员、董事、轮值总裁	93,600	0	0.00%
纪绍勤	党委副书记、副总裁	11,200	0	0.00%
黄冀湘	副总裁、财务总监	57,200	0	0.00%
胡博	副总裁、董事会秘书	0	0	0.00%
官俊涛	副总裁（已离任）	96,000	0	0.00%

报告期内资产管理机构的变更情况

适用 不适用

报告期内因持有人处置份额等引起的权益变动情况

适用 不适用

公司第一期员工持股计划持有的公司股票已于 2023 年 7 月 24 日-2025 年 12 月 17 日期间，通过大宗交易方式累计减持 23,001,458 股，占公司总股本的 1.57%。其中大宗交易的受让方与公司持股 5% 以上股东不存在关联关系或者一致行动关系。截至本公告披露日，本员工持股计划所持公司股票已全部减持完毕。

公司向特定对象发行 A 股股票事项新增股份 152,477,763 股已于 2025 年 5 月 14 日在深圳证券交易所上市，公司总股本由 1,316,970,298 股增加至 1,469,448,061 股，本员工持股计划第三个解锁期解锁股份数量占公司总股本的比例、本员工持股计划累计减持公司股票占公司总股本的比例随之进行调整。

报告期内股东权利行使的情况

不适用

报告期内员工持股计划的其他相关情形及说明

适用 不适用

员工持股计划管理委员会成员发生变化

适用 不适用

员工持股计划对报告期上市公司的财务影响及相关会计处理

适用 不适用

（一）员工持股计划股票来源于公司回购股票的会计处理

按照《企业会计准则第 11 号-股份支付》应用指南的规定：企业以回购股份形式奖励本企业职工的，属于权益结算的股份支付，公司进行以下会计处理：

（1）回购股份

公司回购股份时，应当按照回购股份的全部支出作为库存股处理，同时进行备查登记。

（2）员工持股计划受让公司回购股份

公司收到员工持股计划受让公司回购股份的价款时，转销库存股成本，同时，按照两者差额调整资本公积（股本溢价）。

（3）确认成本费用

公司将员工持股计划受让公司回购的股票的价格低于授予日公允价值部分，作为股份支付费用，在等待期内分摊计入成本费用，同时确认资本公积（其他资本公积）。

（4）员工持股计划行权

公司于员工持股计划锁定期满行权时，转销等待期内资本公积（其他资本公积）累计金额，同时调整资本公积（股本溢价）。

（二）对经营业绩的影响

本员工持股计划按约定价格受让，对于转让价格低于授予日公允价值部分，符合《企业会计准则第 11 号--股份支付》中关于股份支付的规定，作为股份支付费用，在员工持股计划所获标的股票锁定期进行摊销，对摊销期年度的净利润将有一定影响。

对公司 2025 年度经营业绩影响情况：

授予日权益工具公允价值的确定方法	授予日收盘价及考虑期权成本的价格的差额
以权益结算的股份支付计入资本公积的累计金额	154,569,797.78 元
本期以权益结算的股份支付确认的费用总额	7,728,489.90 元

员工持股计划本期均已行权，累计计入其他资本公积 154,569,797.78 元已全部转入股本溢价。

报告期内员工持股计划终止的情况

适用 不适用

其他说明：

根据《袁隆平农业高科技股份有限公司长期服务计划之第一期员工持股计划管理办法》相关规定，公司第一期员工持股计划的第三个锁定期于 2025 年 6 月 17 日届满。公司员工持股计划管理委员会根据持有人会议的授权，已于 2023 年 7 月 24 日-2025 年 12 月 17 日期间，通过大宗交易方式累计减持公司股票 23,001,458 股，占公司总股本的 1.57%。其中大宗交易的受让方与公

司持股 5% 以上股东不存在关联关系或者一致行动关系。截至报告期末，本员工持股计划所持公司股票已全部减持完毕。具体详见公司于 2025 年 12 月 18 日在巨潮资讯网 (<http://www.cninfo.com.cn>) 披露的《关于长期服务计划之第一期员工持股计划减持完成的公告》(2025-82)。

3、其他员工激励措施

适用 不适用

十一、报告期内的内部控制制度建设及实施情况

1、内部控制建设及实施情况

公司内部控制评价工作遵循《企业内部控制配套指引》的要求，结合公司内部控制的实际情况进行。内部控制评价工作主要包括：制定评价工作方案、组成评价工作小组、定期或不定期地实施现场检查与审计、认定控制缺陷、汇总评价结果、编写内部控制自我评价报告、提交董事会审议并披露等环节。

在评价过程中，公司遵循行业特点、采用风险导向的原则来确定需要评价的重要业务单元、重点业务领域或流程环节。根据《上市公司治理准则》等相关制度，公司董事会下设审计委员会，审计委员会监督和审议公司定期报告、内部控制报告等重大事项，并向董事会报告工作。公司设立审计部，在公司党委、董事会（或者主要负责人）领导下开展内部审计工作，向其负责并报告工作。审计部对公司内部控制制度的建立和实施、公司财务信息的真实性和完整性等情况进行检查监督。内部审计部门每季度向审计委员会提交审计工作计划及执行情况的工作报告。

2、报告期内发现的内部控制重大缺陷的具体情况

是 否

十二、公司报告期内对子公司的管理控制情况

公司名称	整合计划	整合进展	整合中遇到的问题	已采取的解决措施	解决进展	后续解决计划
黑龙江省乾吉耕耘农业有限责任公司	公司将严格按照中国证监会、深圳证券交易所相关法律法规及公司章程、公司战略规划等，对乾吉耕耘机构设置、人员调整、内控制度、财务体系、业务体系、信息化系统等方面进行指导和规范，纳入公司体系统一管理。	已完成	不适用	不适用	不适用	不适用
武汉川禾农业科技有限公司	公司将严格按照中国证监会、深圳证券交易所相关法律法规及公司章程、公司战略规划等，对川禾农业机构设置、人员调整、内控制度、财务体系、业务体系、信息化系统等方面进行指导和规范，纳入公司体系统一管理。	已完成	不适用	不适用	不适用	不适用

对子公司的管理控制存在异常

是 否

十三、内部控制评价报告或内部控制审计报告

1、内控评价报告

内部控制评价报告全文披露日期	2026 年 04 月 18 日
内部控制评价报告全文披露索引	巨潮资讯网 (http://www.cninfo.com.cn)
纳入评价范围单位资产总额占公司合并财务报表资产总额的比例	93.15%
纳入评价范围单位营业收入占公司合并财务报表营业收入的比例	96.19%

缺陷认定标准		
类别	财务报告	非财务报告
定性标准	<p>财务报告重大缺陷的标准：①公司董事和高级管理人员的舞弊行为；②已经发现并报告给管理层的内部控制缺陷在经过合理的时间后，并未加以改正；③注册会计师发现却未被公司内部控制识别的当期财务报告中的重大错报；④审计委员会和审计部门对公司的对外财务报告和财务报告内部控制监督无效。</p>	<p>非财务报告缺陷认定主要以缺陷对业务流程有效性的影响程度、发生的可能性作判定。如果缺陷发生的可能性较小，会降低工作效率或效果、或加大效果的不确定性、或使之偏离预期目标为一般缺陷；如果缺陷发生对公司影响大，如未执行公司制度和规章造成公司经济损失、重要业务制度或系统存在缺陷、关于企业安全、环保、社会责任、职业道德、经营情况的负面消息等，会显著降低工作效率或效果、或显著加大效果的不确定性、或使之显著偏离预期目标为重要缺陷；如果缺陷发生对公司影响重大，如违反法律法规被国家行政法律部门及监管机构重大处罚、中高级管理人员流失严重，会严重降低工作效率或效果、或严重加大效果的不确定性、或使之严重偏离预期目标为重大缺陷。</p>
定量标准	<p>定量标准以营业收入、资产总额作为衡量指标。内部控制缺陷可能导致或导致的损失与利润表相关的，以营业收入指标衡量。如果该缺陷单独或连同其他缺陷可能导致的财务报告错报金额小于营业收入的 0.5%，则认定为一般缺陷；如果超过营业收入的 0.5% 但小于 1%，则为重要缺陷；如果超过营业收入的 1%，则认定为重大缺陷。内部控制缺陷可能导致或导致的损失与资产管理相关的，以资产总额指标衡量。如果该缺陷单独或连同其他缺陷可能导致的财务报告错报金额小于资产总额的 0.5%，则认定为一般缺陷；如果超过资产总额的 0.5% 但小于 1% 认定为重要缺陷；如果超过资产总额 1%，则认定为重大缺陷。</p>	<p>定量标准以营业收入、资产总额作为衡量指标。内部控制缺陷可能导致或导致的损失与利润表相关的，以营业收入指标衡量。如果该缺陷单独或连同其他缺陷可能导致的财务报告损失金额小于营业收入的 0.5%，则认定为一般缺陷；如果超过营业收入的 0.5% 但小于 1% 认定为重要缺陷；如果超过营业收入的 1%，则认定为重大缺陷。内部控制缺陷可能导致或导致的损失与资产管理相关的，以资产总额指标衡量。如果该缺陷单独或连同其他缺陷可能导致的财务报告损失金额小于资产总额的 0.5%，则认定为一般缺陷；如果超过资产总额 0.5% 但小于 1% 则认定为重要缺陷；如果超过资产总额 1%，则认定为重大缺陷。</p>
财务报告重大缺陷数量（个）		0
非财务报告重大缺陷数量（个）		0
财务报告重要缺陷数量（个）		0
非财务报告重要缺陷数量（个）		0

2、内部控制审计报告

适用 不适用

内部控制审计报告中的审议意见段

天健会计师事务所（特殊普通合伙）认为，隆平高科于 2025 年 12 月 31 日按照《企业内部控制基本规范》和相关规定在所有重大方面保持了有效的财务报告内部控制。

内控审计报告披露情况	披露
内部控制审计报告全文披露日期	2026 年 04 月 18 日
内部控制审计报告全文披露索引	巨潮资讯网（ http://www.cninfo.com.cn ）
内控审计报告意见类型	带强调事项段的无保留意见
非财务报告是否存在重大缺陷	否

会计师事务所是否出具非标准意见的内部控制审计报告

我们提醒内部控制审计报告使用者关注，子公司隆平农业发展股份有限公司的境外经营主体遭遇了有组织的专业黑客攻击。根据此次事件，我们认为公司信息安全防护相关的内部控制需要持续加强。截至 2025 年 12 月 31 日，公司已按要求采取措施。本段内容不影响已对财务报告内部控制发表的审计意见。

会计师事务所出具的内部控制审计报告与董事会的自我评价报告意见是否一致

是 否

报告期或上年度是否被出具内部控制非标准审计意见

是 否

导致内部控制非标准审计意见的问题成因、整改进展等情况说明：

控股子公司隆平发展的境外经营主体受到有组织的专业黑客攻击，造成一笔资金支付至美国的银行账户。事件发生后，公司上下高度重视，立即启动应急预案，并第一时间向巴西警方、美国警方、省市公安机关报案，根据掌握的相关线索启动了跨境追索程序，全面推进相关工作。根据公安机关侦查案件的保密要求，为避免损害公司利益，根据《上市公司信息披露暂缓与豁免管理规定》与《公司信息披露事务管理制度》，公司履行了信息披露暂缓与豁免程序，目前案件取得一定进展。根据近日美国德汇律师事务所出具的法律意见书，鉴于追回滞留海外 601.78 万美元存有不确定性，公司已全额计提，对 2025 年度归属于上市公司股东的净利润影响为 2,124.30 万元人民币。截至 2025 年末，公司已积极采取相应有效措施并整改完毕。本次事件为偶发独立事件，不会对公司及隆平发展正常生产经营造成重大不利影响。后续公司将根据本事项的进展情况及时履行信息披露义务。

十四、上市公司治理专项行动自查问题整改情况

不适用

十五、环境信息披露情况

上市公司及其主要子公司是否纳入环境信息依法披露企业名单

是 否

十六、社会责任情况

作为“种业国家队”的主力军、排头兵，隆平高科以“隆平种、中国芯，国家情怀、中国质量”为责任担当，秉持袁隆平院士“推动种业进步、造福世界人民”的使命，坚决贯彻落实中央一号文件关于“扎实落实新一轮千亿斤粮食产能提升行动”的政策要求，始终锚定国家粮食安全战略。报告期内，公司积极履行社会责任，以科研创新攻坚种业核心技术，以数智转型引领产业升级，以国际合作践行“一带一路”担当，以精准服务保障粮食生产与民生需求，以公益行动传递企业温暖，以规范治理维护股东权益，以人才强企激发内生动力，同时持续为农户提供高产优质种源与全链条农业服务，助力粮食增产、农民增收，并积极向世界推广先进杂交水稻技术，以实际行动守护国家粮食安全、助力全球农业发展。公司连续两年荣获“上市公司最具社会责任奖”。报告期内，公司主要从以下方面积极履行社会责任：

（一）坚持科研创新，赋能农业提质增效

公司坚持以科研创新为驱动，聚焦种业“芯片”攻关，构建以商业化育种体系和“DT+BT智慧育种平台”为核心的自主创新体系。通过分子标记辅助选择、全基因组选择等前沿技术，在生物育种领域形成品种技术攻关到产业应用的完整闭环，实现精准高效育种。培育出“超高产型”玮两优 8612、“镉低积累型”臻两优 8612、“抗稻飞虱型”玮两优 7713、“玮两优 2268”等一批突破性大品种，成功破解了抗虫、抗病和产量难协同提升的行业难题，其中，“玮两优 2268”湖南隆回一季稻百亩高产示范片亩产达 1,174.5 公斤，创长江中下游稻区一季稻高

产新纪录。同时，裕丰 303、中科玉 505、联创 839、中玉 303 稳居前十大玉米品种行列，联创 839D、裕丰 303D 等转基因玉米品种的商业化持续位居国内领跑位置，推广面积稳步增长。以“耐密、抗病、抗倒、抗逆、中穗、粒深、优质、机收”为特点的联创 3 代玉米品种研发取得重大突破，以“QD001”为代表的科技合作成果转化进入快速通道，报告期内该系列有 5 个品种表现优异并晋级续试或续生同步试验。公司持续扩大良种推广种植，目前在全球种子年销量 3 亿公斤，年推广面积 2.0 亿亩，年助农增收 137 亿元，取得了良好的社会效益和经济效益。

(二) 建设“数智隆平”，引领种业数智创新发展

近年来，隆平高科以业财一体化为核心，持续深化“数智隆平”建设，着力构建覆盖种业数据“采集-治理-确权-流通-应用-服务”的全链条种业数据要素机制，打造了覆盖“育、繁、推、服、管”全链条的数字化平台矩阵，形成 30 余项数字化知识产权成果，夯实数字赋能根基，成为引领现代种业数智化发展的行业标杆。2025 年 11 月，公司联合国家超算长沙中心参加

国家数据局举办的“数据要素 X”大赛，凭借《赋能“隆平种·中国芯”：以数据要素打造农业强国的数智种业标杆》荣获现代农业赛道全国总决赛一等奖，彰显在农业数据要素创新实践与数智化转型方面的领先实力。

(三) 深化国际合作，践行“一带一路”使命

作为国内首家援外农业技术培训基地，公司深度融入“一带一路”合作框架，精准对接沿线国家农业需求，构建“以援外促合作、以培训育人才、以技术助发展”的良性机制。通过“来华参训+线上教学+境外培训+长期跟踪”四位一体培训体系，已为全球百余国家开展超 260 期农业技术培训，累计培养农业专业人才逾 11,000 名，为发展中国家农业自主发展筑牢人才根基。

2025 年，公司持续承担援安提瓜和巴布达、冈比亚、塞内加尔、埃塞俄比亚等国的农业技术援助项目，其中冈比亚农业援助项目作为公司重点承担的国家援外项目之一，至今已实施两期，先后选派十余名农业专家，从试验示范到技术推广，推动当地从“油桶打谷粒”的原始模式迈向全机械化种植，助力非洲农户穆萨等将农场从 3 公顷扩至 120 公顷并服务周边农户面积 2,000 公顷，单产提升至当地平均水平的 2-3 倍。2025 年 3 月，外交部长王毅在记者会现场点赞穆萨等援非典型案例，高度肯定公司援外工作的显著成效，充分彰显公司践行社会责任的使命担当与国际影响力。未来，公司将进一步发挥独特优势深化国际农业领域的合作与交流，努力推动我国优势农业科技“走出去”，共同助力全球粮食安全与农业发展。



● 外长点赞隆平高科援非事迹，生动诠释隆平造福文化

(五) 积极践行公益，传递隆平温暖担当

隆平高科积极投身社会公益，以实际行动发挥公益示范引领作用践行社会责任。报告期内，共投入 14 万元用于社会公益项目。报告期内，子公司三瑞农科、新桥隆平分别赴丹达中心学校、乌兰图克学校、淮南市儿童福利院等地开展捐资助学活动，传递企业温暖，助力乡村教育事业发展。子公司隆平发展积极履行社会责任，在巴西当地通过农业教育项目、新品种推广及种植

培训助力农户增产增收，创造长期经济价值；研发的转基因玉米品种通过增加抗逆性和减少病虫害对农药的需求，减少农业环境污染，守护农业生态环境；同时投身于公益事业为弱势群体创造大量就业岗位。

在国际农业合作领域，公司承担实施中国政府援冈比亚农业技术项目。2 月，向冈比亚捐

赠 9 吨大米及 10 吨稻种，保障当地旱季水稻生产有序推进。项目自 2019 年启动以来，每年都向冈比亚提供稻种和农机设备，此前已交付了水稻生产设备 116 套、稻种 9.2 吨、稻谷 12 吨、

稻米 6 吨，以实际行动深化中冈农业合作，助力冈比亚粮食生产。

（六）完善规范治理，切实保障股东合法权益

报告期内，公司依据最新监管要求与实际情况，系统完善公司治理体系，落实监事会改革要求，优化治理架构，修订、制定《公司章程》《股东会议事规则》《董事会议事规则》《信息披露事务管理制度》《市值管理制度》等多项制度；同时持续完善轮值总裁管理制，创新治

理机制、激发管理活力，强化集体决策效能。未来公司将持续健全内控与风险防控体系，严格恪守真实、准确、完整、及时、公平的信息披露原则，全面提升治理水平，切实维护全体股东合法权益。

（七）聚力人才强企，激发内生动力强根基

公司立足整体发展战略及人力资源管理规划目标，建立全面的员工发展体系。报告期内，公司多措并举引才育才，统筹校园招聘并深化校企合作，精准补齐人才缺口。构建“鹰”计划人才培养体系，开展多序列骨干培训与隆享汇交流活动，提升专业能力。畅通职称晋升通道，助力员工获评各级职称；积极申报人才奖项，强化荣誉激励。规范党员管理与教育培训，以党

建凝聚发展合力。同时慰问南繁一线科研人员，加强人文关怀，全方位提升员工归属感与积极性，持续激发队伍内生动力。此外，子公司隆平发展凭借以人为本、多元融合的先进企业文化，多次荣获巴西卓越职场（GPTW）认证，有助于增强人才吸引力和市场影响力，进一步提升员工归属感与认同感，为公司经营效率的提升和业务的长期稳健发展提供重要的动力保障。

十七、巩固拓展脱贫攻坚成果、乡村振兴的情况

为深入贯彻落实党中央巩固拓展脱贫攻坚成果、实施乡村振兴的战略目标，公司立足种业核心优势，助力农业高质量发展，为乡村振兴战略落地见效筑牢基础。报告期内，一是通过“种子+综合服务解决方案”提升农户种植水平、助推粮食优产；二是延伸产业链条，联动龙头企业深化合作，构建种粮一体化产业体系；三是强化农技培训，搭建线上线下培训平台、开展多元化主题培训，培育农业引领型人才；四是夯实基地建设，优化制种基地布局、推进数字化智能化作业，保障种子高质高效供应。

（一）赋能良种良法，助力乡村提质增效

公司持续通过“种子+综合服务解决方案”在线上、线下双渠道提高农户种植水平，创建“选好种、种好田、收好粮、卖好价、分好利”的种粮一体化“五好模式”助推高产、稳产、优产。在良种推广的同时，公司大力开展农技服务，全面提高农户种植水平，通过邀请专家、组建技术服务团队集成科学高效的品种种植管理方案，以及全程农技跟踪服务，可帮助大户种植单产

每亩平均提高 100 斤以上。同时，公司与农业农村部科教司、中央农业广播电视学校共同打造全国农民教育培训品牌“云上智农”学习平台，注册农户突破 970 万，最高日活达 10 万人，年播放量超过 1 亿人次，有效提升了农户的生产经营水平，不断助力推进乡村振兴。

(二) 探索延伸产业链，推动种粮一体发展

报告期内，公司立足种业核心优势，积极联动产业链龙头企业，分别与中粮粮谷、海天集团开展深度战略合作，持续提升产业价值。一是与中粮米业聚焦优质稻全产业链，签订 23 万吨大米采购与订单种植合作，推广振两优香 85、玮两优钰占等 18 个优质稻品种，推动稻米产业从“好种子”到“好米饭”升级，持续强化“种粮一体”的全产业链优势；二是围绕辣椒、玉米、大豆、水稻等农产品，与海天集团开展从种业端到消费端的全方位战略合作，进一步拓宽公司种业应用场景与产业链延伸空间，并推动种业科技成果高效转化。

基于上述产业合作，公司以订单农业、优质优价、保底收购等模式建立稳定利益联结机制，配套良种良法服务，不断健全种粮一体化产业体系，助力农户稳收增收、降低种植风险；同时培育新型职业农民，以科技与产业协同赋能乡村振兴。

(三) 强化农技培训，培育乡村振兴人才

报告期内，公司协同产业主体为种植户、经销商、家庭农场主、合作社等开展产业技术培训，涵盖隆平游学活动、全国职业教育教师企业实践班、高素质农民培训班等多项主题培训，培训人数超 10,000 人次，大力培育农业引领型人才，助力农业增效、农民增收。

隆平信息围绕线下教育培训，创新打造“隆平培训模式”，构建全国三农研学体系，将育人与产业需求深度融合，实现产教协同。线上联动中央农业广播电视学校、中国动物疾病预防控制中心、全国畜牧总站等单位推出专题课程、直播，并联合各省市农广校举办 10 余场春耕备耕活动，累计热度超 1,940 万。同时，通过中华农业科教基金会公益项目助力高素质农民创新创业，营造良好三农氛围。报告期内，以《推进云上智农信息平台应用 助力脱贫地区乡村振兴》案例获得“第五届全球减贫案例”，并将收录进南南合作减贫知识分享网站——中外减贫案例库及在线分享平台。“农业开源鸿蒙系统”入选中央广播电视总台《CMG 乡村振兴观察报告》典型案例，从全国 466 个案例中脱颖而出，成功入选全国 160 个乡村振兴典型案例。

(四) 夯实基地建设，保障优质种子供给

报告期内，公司水稻、玉米产业持续在基地布局、价格政策和仓储加工能力等方面强化生产协同，成效显著。全部水稻产业公司、玉米重点产业公司的核心制种基地实现从种到收全流程数字化覆盖，全面实现机械化、少人化、信息化作业，充分保障种子高质高效供应。

目前公司通过帮扶实现精准扶贫，带动农户增产增收，在湖南省、江苏省、海南省、河北省、福建省、甘肃省、新疆维吾尔自治区、安徽省等多个国家级制种大县通过杂交水稻、玉米、小麦、蔬菜、食葵、杂交谷子制种发展产业，年制种面积达 90 万亩；并在大部分省份建有种子加工厂、现代农业产业园、新品种示范基地，解决当地农民就业问题。



第五节 重要事项



一、承诺事项履行情况

1、公司实际控制人、股东、关联方、收购人以及公司等承诺相关方在报告期内履行完毕及截至报告期末尚未履行完毕的承诺事项

√适用 □不适用

承诺事由	承诺方	承诺类型	承诺内容	承诺时间	承诺期限	履行情况
	中国中信集团有限公司、中信兴业投资集团有限公司	收购承诺	避免同业竞争。如持有与公司存在同业竞争关系的种业资产、业务或权益，保证将通过法定程序注入公司或转让给无关联的第三方等方式解决。如果从任何第三方获得的商业机会与公司经营的业务存在同业竞争的，公司有优先购买权。如因包括但不限于行政划拨、司法裁决、企业合并等被动原因，导致从事的业务与公司存在同业竞争的，将在公司认为该等业务注入时机已经成熟时，及时以合法及适当的方式将其注入公司，公司对此拥有充分的决策权。如与公司存在同业竞争的业务，自获得该等业务三年内，将择机通过法定程序注入公司或转让给无关联的第三方等方式解决同业竞争，且公司在同等条件下享有优先购买权。	2016年01月19日	控股期间	正常履行中
	中国中信集团有限公司	收购承诺	中信集团将诚信和善意履行作为隆平高科间接控股股东的义务，尽量避免和减少其或其控制的其他企业与隆平高科之间的关联交易；对于无法避免或有合理理由存在的关联交易，中信集团将与隆平高科依法签订规范的关联交易协议，并按照有关法律、法规、规章、其他规范性文件 and 公司章程的规定履行批准程序；关联交易价格依照公允、合理的市场价格进行确定，保证关联交易价格具有公允性；中信集团保证按照有关法律、法规和公司章程的规定履行关联交易的信息披露义务；中信集团保证不利用关联交易非法转移上市公司的资金、利润，不利用关联交易损害上市公司及非关联股东的利益；除非中信集团不再实际控制隆平高科，本承诺始终有效。	2016年01月19日	控股期间	正常履行中
收购报告书或权益变动报告书中所作承诺	中信农业科技股份有限公司	关于同业竞争、关联交易、资金占用方面的承诺	中信农业科技股份有限公司对减少和避免与隆平高科关联交易事项承诺如下：1、承诺方及其控制或影响的企业将尽量避免和减少与隆平高科及其下属子公司之间的关联交易，对于隆平高科及其下属子公司能够通过市场与独立第三方之间发生的交易，将由隆平高科及其下属子公司与独立第三方进行。承诺方控制或影响的企业将严格避免向隆平高科及其下属子公司拆借、占用隆平高科及其下属子公司资金或采取由隆平高科及其下属子公司代垫款、代偿债务等方式侵占隆平高科资金。2、对于承诺方及其控制或影响的企业与隆平高科及其下属子公司之间必需的一切交易行为，均将严格遵守市场原则，本着平等互利、等价有偿的一般原则，公平合理地进行。交易定价有政府定价的，执行政府定价；没有政府定价的，执行市场公允价格；没有政府定价且无可参考市场价格的，按照成本加可比较的合理利润水平确定成本价执行。3、承诺方及其控制或影响的企业与隆平高科及其下属子公司之间的关联交易将严格遵守隆平高科章程、关联交易管理制度等规定履行必要的法定程序。在隆平高科权力机构审议有关关联交易事项时主动依法履行回避义务；对须经有权机构审议的关联交易事项，在有权机构审议通过后方可执行。4、承诺方保证不通过关联交易取得任何不正当的利益或使隆平高科及其下属子公司承担任何不正当的义务。如果因违反上述承诺导致隆平高科或其下属子公司损失或利用关联交易侵占隆平高科或其下属子公司利益的，隆平高科及其下属子公司的损失由承诺方承担。5、本承诺函自出具之日起生效，并在承诺方作为隆平高科的第一大股东或其关联方期间持续有效。	2019年04月04日	持股期间	正常履行中

承诺事由	承诺方	承诺类型	承诺内容	承诺时间	承诺期限	履行情况
	中信农业科技股份有限公司	关于同业竞争、关联交易、资金占用方面的承诺	中信农业科技股份有限公司对避免与隆平高科同业竞争事项承诺如下：1、截至本承诺函签署之日，本公司及本公司控制的公司均未直接或间接经营任何与上市公司及下属子公司经营的业务构成竞争或可能构成竞争的业务，也未参与投资任何与上市公司及其下属子公司经营的业务构成竞争或可能构成竞争的其他公司。2、自本承诺函签署之日起，本公司及本公司控制的公司将不直接或间接经营任何与上市公司及其下属子公司经营的业务构成竞争或可能构成竞争的业务，也不参与投资或以其他方式支持任何与上市公司及其下属子公司经营的业务构成竞争或可能构成竞争的其他公司。3、自本承诺函签署之日起，如本公司及本公司控制的公司进一步拓展产品和业务范围，本公司及本公司控制的公司将不与上市公司及其下属子公司拓展后的产品或业务相竞争；若与上市公司及其下属子公司拓展后的产品或业务产生竞争，则本公司及本公司控制的公司将以停止生产或经营相竞争的业务或产品、将相竞争的业务纳入上市公司经营，或者将相竞争的业务转让给无关联关系的第三方等合法方式避免同业竞争。4、本公司目前及将来不会利用在上市公司的控制地位，损害上市公司及其他上市公司股东的利益。本承诺函自出具之日起生效，并在承诺方作为隆平高科第一大股东或其关联方的整个期间持续有效。	2019年04月04日	持股期间	正常履行中
	中信农业科技股份有限公司	关于同业竞争、关联交易、资金占用方面的承诺	中信农业科技股份有限公司对维护隆平高科独立性事项承诺如下：本次协议转让完成后，在中信农业作为隆平高科第一大股东的期间，中信农业承诺将继续保持隆平高科完整的采购、生产、销售体系以及知识产权方面的独立，保持其在业务、人员、资产、财务及机构方面的独立；严格遵守中国证监会关于上市公司独立性的相关规定，不会要求隆平高科为其提供违规担保或非法占用隆平高科资金，保持并维护隆平高科的独立性。	2019年04月04日	持股期间	正常履行中
资产重组时所作承诺	张永平、赵毅萍、王德寿、李曼、丛毅楠、贾亚莉、李联社、徐国成	关于同业竞争、关联交易、资金占用方面的承诺	一、截至目前，本人及本人控制、共同控制及施加重大影响的企业不存在以任何方式直接或间接地从事或发展任何与隆平高科或三瑞农科直接或间接竞争的业务和项目。（注：1、三瑞农科持有内蒙古三瑞食品有限公司25%股权；2、因历史原因仍在存续但已不再经营的情形除外）二、本人及本人控制、共同控制及施加重大影响的企业在标的股份转让完成之日起8年内不会以任何方式直接或间接地从事或发展任何与隆平高科或三瑞农科直接或间接竞争的业务和项目。三、若本人违反上述承诺的，将立即停止与三瑞农科竞争之业务，并采取必要措施予以纠正补救；同时愿意承担因未履行承诺而给公司造成的直接、间接的经济损失、索赔责任及额外的费用支出。	2018年02月09日	2026年2月8日	正常履行中
首次公开发行或再融资时所作承诺	中信农业科技股份有限公司	股份限售承诺	中信农业于2025年5月14日通过发行所认购的隆平高科的股份以及本次发行前本公司已持有的隆平高科的股份，自本次发行结束之日起18个月内不会以任何方式转让或上市流通。	2025年05月14日	2026年11月13日	正常履行中
	中信兴业投资集团有限公司	股份限售承诺	本次发行前中信兴业已持有的隆平高科的股份，自2025年5月14日发行结束之日起18个月内不会以任何方式转让或上市流通。	2025年05月14日	2026年11月13日	正常履行中
其他对公司中小股东所作承诺	袁隆平农业高科技股份有限公司	业务相关承诺	公司承诺公司及控制的下属公司未来不再从事房地产商业开发业务。	2012年01月10日	无期限	正常履行中
承诺是否按时履行	是					
如承诺超期未履行完毕的，应当详细说明未完成履行的具体原因及下一步的工作计划	不适用					

2、公司资产或项目存在盈利预测，且报告期仍处在盈利预测期间，公司就资产或项目达到原盈利预测及其原因做出说明

适用 不适用

3、公司涉及业绩承诺

适用 不适用

承诺背景	承诺方	承诺期间	承诺指标	承诺金额（万元）	实际完成金额（万元）	完成率（%）
收购福建科力种业有限公司 51% 股权	耿志民	2023 年度	归母净利润	6,478.63	6,863.15	105.94
		2024 年度		6,867.35	7,276.61	105.96
		2025 年度		7,279.39	7,698.11	105.75
收购云南宣晟种业有限公司 51% 股权	蒋思锦、丁磊、蒋照琼、王如芬	2023 年度	扣非净利润	3,003.98	3,390.55	112.87
		2024 年度		3,301.91	3,378.90	102.33
		2025 年度		3,602.45	2,893.04	80.31
		2023-2025 年度合计数		9,908.34	9,662.48	97.52
联创种业收购武汉川禾农业 54.2635% 股权	阴云飞	2025 年度	扣非净利润	439.73	479.12	108.96
		2026 年度		482.77		
		2027 年度		507.11	不适用	不适用
		2028 年度		549.55		
		2025-2028 年度合计数		1,979.16		

业绩承诺变更情况

适用 不适用

公司股东、交易对手方在报告年度经营业绩做出的承诺情况

适用 不适用

(1) 收购湖南隆平高科农业开发有限公司 35% 股权

根据公司与湖南君维科技有限公司（以下简称“君维科技”）于 2017 年 12 月签订的《湖南隆平高科耕地开发有限公司股权转让协议》及 2020 年 12 月签订的《关于〈湖南隆平高科耕地开发有限公司股权转让协议〉之补充协议》，公司收购其持有的湖南隆平高科农业开发有限公司（简称“农开公司”，曾用名：湖南隆平高科耕地开发有限公司）35% 股权交易对价为 20,720 万元；

业绩承诺人君维科技承诺：农开公司 2018 年度-2024 年度七年累计实现净利润不低于 59,200 万元，业绩承诺期内如农开公司累计实现的考核净利润未达到业绩承诺目标，公司聘请的会计师对农开公司出具 2024 年审计报告后，承诺人执行相应补偿。截至 2025 年 12 月 31 日，公司已收到业绩补偿款 5,260 万元，同时通过共管账户锁定了业绩承诺方 7,074.86 万元的金融资产，承诺方及其实际控制人提供了价值约 3,050 万元固定资产和股权资产质押担保，公司将积极追偿剩余业绩补偿款。本次收到业绩补偿款计入资本公积，不会对公司净利润产生影响。

(2) 收购福建科力种业有限公司 51% 股权

2023 年 3 月，公司与福建科力股东签订《福建科力种业有限公司股权转让协议》，收购福建科力 51% 股权，并将福建科力纳入公司合并报表范围。业绩承诺人耿志民承诺：2023 年、2024 年、2025 年末净资产分别不低于 6,478.63 万元、6,867.35 万元、7,279.39 万元。若未能达到该承诺标准，由耿志民以协议约定的方式补偿。

(3) 收购云南宣晟种业有限公司 51% 股权

2023 年 8 月，本公司与云南宣晟原股东签订《云南宣晟种业有限公司股权转让协议》，收购云南宣晟 51% 股权，并将云南宣晟纳入公司合并报表范围。业绩承诺人蒋思锦、丁磊、蒋照琼、王如芬承诺，2023 年度、2024 年度、2025 年度经审计的扣非净利润分别不低于 3,003.98 万元、3,301.91 万元和 3,602.45 万元，三年累计扣非净利润不低于 9,908.34 万元，并且 2026 年、2027 年任一年度的扣非净利润数额不低于上一年度扣非净利润且不低于 3,602.45 万元。若未能达到该承诺标准，由业绩承诺人以协议约定的方式向公司进行补偿。

(4) 联创种业收购黑龙江省乾吉耕耘农业有限责任公司 55% 股权

2025 年 12 月，公司子公司联创种业与乾吉耕耘股东签订《黑龙江省乾吉耕耘农业有限责任公司股权转让协议》，收购乾吉耕耘 55% 股权，并将乾吉耕耘纳入公司合并报表范围。业绩承诺人芦英俊、吕丹丹、任培乐承诺，2026 年、2027 年、2028 年扣非净利润分别不低于 1,600 万元、1,700 万元、1,800 万元。若未能达到该承诺标准，由业绩承诺人以协议约定的方式向联创种业进行补偿。

(5) 联创种业收购武汉川禾农业科技有限公司 54.2635% 股权

2025 年 10 月，公司子公司联创种业与武汉川禾农业股东签订《武汉川禾农业科技有限公司股权转让及增资协议》，收购武汉川禾农业 54.2635% 股权，并将武汉川禾农业纳入公司合并报表范围。业绩承诺人阴云飞承诺，2025 年、2026 年、2027 年、2028 年扣非净利润分别不低于 439.73 万元、482.77 万元、507.11 万元、549.55 万元，四年累计扣非净利润不低于 1,979.16 万元。若未能达到该承诺标准，阴云飞应以协议约定的方式向联创种业进行补偿。

业绩承诺的完成情况及其对商誉减值测试的影响

(1) 收购湖南隆平高科农业开发有限公司 35% 股权

基于国土资源、农业等相关部门关于耕地开发业务的政策发生了较大变化，叠加 2019 年后外部客观因素影响，各地用地量急剧减少，农开公司所从事的相关业务受到了较大影响。本次交易为公司收购控股子公司的少数股权，为权益性交易，未产生商誉。公司于 2015 年收购农开公司 65% 股权形成商誉 4,167.44 万元。本报告期末已进行商誉减值测试，当期计提减值准备为 930.45 万元。公司商誉减值测试情况见第八节、七、27 “商誉”。

(2) 收购福建科力种业有限公司 51% 股权

本次收购事项未形成商誉，对商誉不产生影响。经天健会计师事务所（特殊普通合伙）出具的《关于福建科力种业有限公司业绩承诺完成情况的鉴证报告》，福建科力 2023 年、2024 年、2025 年末实际期末归母净资产分别实现 6,863.15 万元、7,276.61 万元、7,698.11 万元，业绩承诺已达成。

(3) 收购云南宣晟种业有限公司 51% 股权

2023 年至今，我国玉米种子产业经历了一轮周期性波动，2025 年玉米产业正处于一个关键的调整期，供给过剩。公司于 2023 年收购云南宣晟种业有限公司 51% 股权，形成商誉 14,964.55 万元。受玉米行业销售承压，云南宣晟 2025 年度实际经营情况与承诺业绩存在差距，本报告期末公司对其商誉进行减值测试，计提商誉减值准备 702.93 万元。经天健会计师事务所（特殊普通合伙）出具的《关于云南宣晟种业有限公司业绩承诺完成情况的鉴证报告》，云南宣晟 2023 年、2024 年、2025 年实际扣非净利润分别为 3,390.55 万元、3,378.90 万元、2,893.04 万元，三年累计实现扣非净利润为 9,662.48 万元，完成业绩承诺的 97.52%。公司根据协议的约定，要求云南宣晟业绩承诺方向公司补偿 930.65 万元。

(4) 联创种业收购黑龙江省乾吉耕耘农业有限责任公司 55% 股权

公司于 2025 年收购乾吉耕耘 55% 股权形成商誉 7,664.19 万元，本报告期末已进行商誉减值测试，未发生商誉减值，无需计提商誉减值准备。

(5) 联创种业收购武汉川禾农业科技有限公司 54.2635% 股权

公司于 2025 年收购武汉川禾农业 54.2635% 股权形成商誉 1,724.33 万元，本报告期末已进行商誉减值测试，未发生商誉减值，无需计提商誉减值准备。经天健会计师事务所（特殊普通合伙）出具的《关于武汉川禾农业科技有限公司业绩承诺完成情况的鉴证报告》，2025 年承诺期末扣非净利润为 439.73 万元，实际期末扣非净利润为 479.12 万元，当期业绩承诺已达成。

二、控股股东及其他关联方对上市公司的非经营性占用资金情况

适用 不适用

公司报告期不存在控股股东及其他关联方对上市公司的非经营性占用资金。

三、违规对外担保情况

适用 不适用

公司报告期无违规对外担保情况。

四、董事会对最近一期“非标准审计报告”相关情况的说明

适用 不适用

五、董事会、独立董事（如有）对会计师事务所本报告期“非标准审计报告”的说明

适用 不适用

六、与上年度财务报告相比，会计政策、会计估计变更或重大会计差错更正的情况说明

适用 不适用

单位：元

会计科目	上年度金额		本年度金额		调整过程
	调整前	调整后	调整前	调整后	
固定资产	3,633,613,928.75	3,633,613,928.75	3,739,717,486.32	3,761,240,393.39	会计估计变更自 2025 年 10 月 1 日起执行，隆平巴西的固定资产按照新的折旧年限在剩余使用年限内正常计提折旧 1
主营业务成本	5,165,038,624.91	5,165,038,624.91	5,058,307,950.20	5,043,830,516.12	固定资产按照新的折旧年限在剩余使用年限内正常计提折旧，折旧减少，计入成本的折旧同比减少
管理费用	937,782,857.28	937,782,857.28	858,004,555.21	854,485,388.31	固定资产按照新的折旧年限在剩余使用年限内正常计提折旧，折旧减少，计入管理费用的折旧同比减少
研发费用	673,908,093.79	673,908,093.79	668,608,605.13	665,092,044.05	固定资产按照新的折旧年限在剩余使用年限内正常计提折旧，折旧减少，计入研发费用的折旧同比减少
销售费用	983,256,211.73	983,256,211.73	1,047,699,552.82	1,047,689,807.81	固定资产按照新的折旧年限在剩余使用年限内正常计提折旧，折旧减少，计入销售费用的折旧同比减少
所得税费用	-209,865,481.38	-209,865,481.38	176,880,360.35	184,198,148.75	隆平巴西应纳税所得额增加，所得税费用相应增加

会计科目	上年度金额		本年度金额		调整过程
	调整前	调整后	调整前	调整后	
净利润	-160,621,507.59	-160,621,507.59	94,452,774.82	108,657,893.49	计入成本的折旧减少，本期实现的净利润相应增加
归母净利润	113,866,777.84	113,866,777.84	158,801,820.80	165,822,288.75	子公司净利润增加，相应归属于上市公司股东的净利润相应增加

注：1 具体详见“第八节 财务报告”之“五、重要会计政策及会计估计”

七、与上年度财务报告相比，合并报表范围发生变化的情况说明

适用 不适用

1. 合并范围增加

(1) 非同一控制下企业合并

报告期内，子公司联创种业与川禾农业股东签订《武汉川禾农业科技有限公司股权转让及增资协议》，以 2025 年 6 月 30 日的股东全部权益市场价值评估值，约定对价 2,000 万元收购川禾农业 40.40% 股权。同时联创种业以人民币 1,500 万元向川禾农业增资，其中 606,060.00 元计入川禾农业注册资本，剩余 14,393,940.00 元计入川禾农业资本公积，合计持股比例 54.2635%。2025 年 11 月，公司将川禾农业纳入合并范围。

报告期内，子公司联创种业与乾吉耕耘股东签订《黑龙江省乾吉耕耘农业有限责任公司股权转让协议》，以 2025 年 9 月 30 日的股东全部权益市场价值评估值，约定以对价 8,140.00 万元收购乾吉耕耘 55.00% 股权。2025 年 12 月，公司将乾吉耕耘纳入合并范围。

(2) 新设及投资

公司名称	股权取得方式	股权取得时点	出资额（元）	出资比例
北京隆平高科种业科学研究有限公司	新设	2025-7-31	2,000,000.00	100%
隆平中亚种业有限公司	新设	2025-8-29	\$2,100,000.00 [注 1]	70%
海南启瑞农业发展有限公司	新设	2025-4-14	1,000,000.00 [注 2]	100%
湖南亚华种业科学研究院有限公司	新设	2025-5-28	2,000,000.00 [注 2]	100%
海南玖桦物业管理有限公司	新设	2025-10-15	1,000,000.00 [注 2]	100%

注 1：截至 2025 年 12 月 31 日，对隆平中亚种业有限公司已实际出资 1,298,304.46 美元。

注 2：截至 2025 年 12 月 31 日，对海南启瑞农业发展有限公司、湖南亚华种业科学研究院有限公司、海南玖桦物业管理有限公司均未实际出资。

2. 合并范围减少

公司名称	股权处置方式	股权处置时点
隆平越南产业公司	股权转让	2025-6-26
隆平印尼有限公司	股权转让	2025-10-15
信隆现代农业科技有限公司	股权转让	2025-11-06
海南振湘水稻研发有限公司	清算注销	2025-10-21
三亚南繁生物技术有限公司	清算注销	2025-8-31

具体详见“第八节 财务报告”之“九、合并范围的变更”

八、聘任、解聘会计师事务所情况

现聘任的会计师事务所

境内会计师事务所名称	天健会计师事务所（特殊普通合伙）
境内会计师事务所报酬（万元）	228
境内会计师事务所审计服务的连续年限	25
境内会计师事务所注册会计师姓名	张恩学、欧阳小玲
境内会计师事务所注册会计师审计服务的连续年限	2、4

当期是否改聘会计师事务所

是 否

聘请内部控制审计会计师事务所、财务顾问或保荐人情况

适用 不适用

经 2025 年第二次（临时）股东大会批准，公司聘请天健会计师事务所（特殊普通合伙）为公司内部控制及财务报表审计机构。报告期内，公司与天健会计师事务所（特殊普通合伙）约定支付的年度审计费用为 228 万元。

九、年度报告披露后面临退市情况

适用 不适用

十、破产重整相关事项

适用 不适用

公司报告期末未发生破产重整相关事项。

十一、重大诉讼、仲裁事项

适用 不适用

本报告期公司无重大诉讼、仲裁事项。

注：公司未达到重大诉讼披露标准的其他诉讼的涉案金额是 15,652.04 万元，其中公司子公司三瑞农科作为原告的植物品种纠纷案，涉及金额 8,000 万元，截至本报告披露日已结案。截至报告期末，公司计提的预计负债总额为 803.44 万元。

十二、处罚及整改情况

适用 不适用

名称 / 姓名	类型	原因	调查处罚类型	结论（如有）	披露日期	披露索引
刘志勇、胡博	董事、高级管理人员	对公司在 2021-2024 年年报中应披露约定的业绩承诺事项及具体履行情况负有主要整改责任	中国证监会采取行政监管措施	监管谈话	2025 年 11 月 29 日	详见公司刊登在巨潮资讯网（ http://www.cninfo.com.cn ）的《关于收到湖南证监局对公司采取责令改正并对相关人员采取监管谈话措施决定的公告》（公告编号：2025-80）

整改情况说明

适用 不适用

公司收到《关于对袁隆平农业高科技股份有限公司采取责令改正并对相关人员采取监管谈话监督管理措施的决定》后，公司及相关责任人高度重视，向公司全体董事、监事、高级管理人员及相关部门人员进行了通报和传达，本着严格自律、认真整改、规范运作的态度，对《决定书》中涉及的问题进行全面梳理和针对性分析，按照相关法律法规和规范性文件以及《公司章程》的要求，结合公司实际情况，认真分析原因，制定并落实整改措施。

2025年12月19日，公司召开第九届董事会第二十五次（临时）会议，审议通过了《关于对湖南证监局责令改正措施的整改报告的议案》《关于补充披露业绩承诺事项及具体履行情况的议案》，具体内容详见公司2025年12月20日刊登于巨潮资讯网 (<http://www.cninfo.com.cn>) 上的《关于对湖南证监局责令改正措施的整改报告》（公告编号 2025-84）、《关于业绩承诺事项及具体履行情况的补充公告》（公告编号：2025-85）。

十三、公司及其控股股东、实际控制人的诚信状况

适用 不适用

十四、重大关联交易

1、与日常经营相关的关联交易

适用 不适用

公司报告期末未发生与日常经营相关的关联交易。

2、资产或股权收购、出售发生的关联交易

√适用 □不适用

关联方	关联关系	关联交易类型	关联交易内容	关联交易定价原则	转让资产的账面价值(万元)	转让资产的评估价值(万元)	转让价格(万元)	关联交易结算方式	交易损益(万元)	披露日期	披露索引
诚通中信农业结构调整投资基金(有限合伙)	诚通中信基金执行事务合伙人为中信农业产业基金, 中信农业产业基金大股东、诚通中信基金有限合伙人之一为公司第一大股东中信农业, 诚通中信基金为公司关联法人	股权收购	子公司联创种业购买诚通中信农业结构调整投资基金(有限合伙)持有的湖南隆平油料种业有限公司49%股权	以北京坤元至诚资产评估有限公司出具的评估报告【京坤评报字【2025】1175号】为基础, 经协商一致确定	2,194.97	3,582	1,755.18	货币资金	不适用	2025年12月20日	详见公司刊登在巨潮资讯网(http://www.cninfo.com.cn)的《关于收购湖南隆平油料种业有限公司股权并对其增资暨关联交易的公告》(公告编号: 2025-87)
中信农业科技股份有限公司	中信农业为公司第一大股东	股权出售	公司及子公司广西恒茂合计持有的华智生物技术有限公司25.3797%股权	根据北京中企华资产评估有限责任公司出具的评估报告【中企华评报字【2025】2149号】	44,352.17	47,966.81	14,698.25	货币资金	1,067.30	2025年12月20日	详见公司刊登在巨潮资讯网(http://www.cninfo.com.cn)的《关于转让华智生物技术有限公司股权暨关联交易的公告》(公告编号: 2025-86)
转让价格与账面价值或评估价值差异较大的原因(如有)	不适用										
对公司经营成果与财务状况的影响情况	<p>(1) 隆平油料一直专注于油菜等油料作物种子的研发与销售业务, 经过诚通中信基金、公司等股东共同孵化, 已具备独立的产业运营能力和盈利能力。本次收购隆平油料股权并将其纳入公司合并报表, 将进一步拓宽公司业务品类, 加快在油料作物种业的发展, 增强公司在种业市场的综合竞争力, 更好践行国家种业振兴战略。同时公司将隆平油料转为由联创种业控股, 依托现有成熟渠道网络, 实现多作物协同发展, 并有助于优化治理, 更高效整合资源, 推动公司整体价值提升。截至报告期末, 隆平油料的股权转让尚未完成。隆平油料总资产、营业收入、净利润等财务数据占公司比重较小, 对公司财务数据不会产生重大影响。</p> <p>(2) 对华智生物股权进行优化, 有利于充分发挥华智生物的种业关键共性技术平台优势, 深度整合中信集团、湖南省内及行业内优势资源, 更好支持其长期发展。公司本次转让参股公司股权, 有利于进一步优化公司资源配置, 集中优势资源发展核心农作物种业业务, 符合公司实际经营及未来战略发展需要。本次转让参股公司股权不会影响公司的正常生产经营活动, 不涉及公司合并报表范围变更, 本次交易产生投资收益1,067.30万元。</p>										
如相关交易涉及业绩约定的, 报告期内的业绩实现情况	不适用										

3、共同对外投资的关联交易

适用 不适用

共同投资方	关联关系	被投资企业的名称	被投资企业的主营业务	被投资企业的注册资本	被投资企业的总资产 (万元)	被投资企业的净资产 (万元)	被投资企业的净利润 (万元)
中国中信金融资产管理股份有限公司	中信金融资产第一大股东中国中信集团有限公司，为公司第一大股东中信农业科技股份有限公司实际控制人，中信金融资产为公司关联法人	北京联创种业有限公司	集玉米等农作物新品种研发、生产、加工、销售和技术服务于一体的科技型种子企业	121,109,411.00 元	302,963.09	210,001.84	21,161.39
被投资企业的重大在建项目的进展情况（如有）	不适用						

4、关联债权债务往来

适用 不适用

公司报告期不存在关联债权债务往来。

5、与存在关联关系的财务公司的往来情况

适用 不适用

存款业务

关联方	关联关系	每日最高存款限额 (万元)	存款利率 范围	期初余额 (万元)	本期发生额		期末余额 (万元)
					本期合计存入金额 (万元)	本期合计取出金额 (万元)	
中信财务有限公司	截至报告期末，鉴于中信农业、中信兴业合计持有公司 25.93% 股份，为公司第一大股东，其与中信财务的实际控制人均为中国中信集团有限公司，因此公司与中信财务存贷款及其他金融业务构成关联交易	公司及子公司在中信财务等关联方日均存款余额不超过 50,000 万元	0.20%- 0.55%	0	30,000	30,000	0

贷款业务

关联方	关联关系	贷款额度 (万元)	贷款利率范围	期初余额 (万元)	本期发生额		期末余额 (万元)
					本期合计贷款金额 (万元)	本期合计还款金额 (万元)	
中信财务有限公司	截至报告期末, 鉴于中信农业、中信兴业合计持有公司 25.93% 股份, 为公司第一大股东, 其与中信财务的实际控制人均为中国中信集团有限公司, 因此公司与中信财务存贷款及其他金融业务构成关联交易	200,000	2.11-3.00%	0	0	0	0

授信或其他金融业务

关联方	关联关系	业务类型	总额 (万元)	实际发生额 (万元)
中信财务有限公司	截至报告期末, 鉴于中信农业、中信兴业合计持有公司 25.93% 股份, 为公司第一大股东, 其与中信财务的实际控制人均为中国中信集团有限公司, 因此公司与中信财务存贷款及其他金融业务构成关联交易	授信	200,000	0

6、公司控股的财务公司与关联方的往来情况

适用 不适用

公司控股的财务公司与关联方之间不存在存款、贷款、授信或其他金融业务。

7、其他重大关联交易

适用 不适用

公司控股的财务公司与关联方之间不存在存款、贷款、授信或其他金融业务。

(一) 关于公司向特定对象发行 A 股股票相关事项

公司分别于 2024 年 8 月 5 日、8 月 27 日召开第九届董事会第十二次 (临时) 会议、第九届监事会第七次 (临时) 会议及 2024 年第一次 (临时) 股东大会, 审议通过了《关于公司符合向特定对象发行 A 股股票条件的议案》和《关于公司 2024 年度向特定对象发

行 A 股股票方案的议案》等相关议案, 本次向特定对象发行股票的拟募集资金总额预计不超过 120,000.00 万元 (含本数), 扣除相关发行费用后的募集资金净额拟全部用于偿还银行贷款及补充流动资金, 有助于公司优化资产负债结构、改善财务状况, 增强公司高质

量研发投入、运营发展及产业整合的资金实力，进一步提升公司种业龙头地位。本次发行认购对象为公司控股股东中信农业，为公司关联方，本次交易构成关联交易，不构成重大资产重组。

公司于 2025 年 4 月 7 日收到中国证监会出具的《关于同意袁隆平农业高科技股份有限公司向特定对象发行股票注册的批复》（证监许可〔2025〕700 号），后续公司董事会将按照有关法律法规和批复文件的要求及公司股东会的授权，在规定期限内办理本次向特定对象发行股票的相关事宜。2025 年 4 月 21 日，天健会计师事务所（特殊普通合伙）对本次发行募集资金到达发行人本次募集资金专用账户的情况进行了审验，并出具了《验资报告》（天健验〔2025〕2-4 号）。

2025 年 5 月 14 日，本次向特定对象发行的新增股份在深圳证券交易所上市，最终发行价格为 7.87 元 / 股，最终发行数量为 152,477,763 股，募集资金总额为 1,199,999,994.81 元，扣除各项发行费用（不含增值税）人民币 12,473,584.90 元，实际募集资金净额为人民币 1,187,526,409.91 元，其中新增注册资本人民币 152,477,763.00 元，增加资本公积（股本溢价）

人民币 1,035,048,646.91 元。公司股本总额由 1,316,970,298 股变更为 1,469,448,061 股。

截至 2025 年 7 月 30 日，公司本次向特定对象发行股票募集资金专户所存放的募集资金已按规定用途使用完毕，并完成募集资金专户注销，并将节余资金 574,610.36 元（均为募集资金存放期间产生的利息）转入公司自有资金账户用于永久性补充流动资金。

具体内容详见公司于 2024 年 8 月 7 日、8 月 28 日和 2025 年 4 月 8 日、5 月 13 日、7 月 31 日在指定的信息披露媒体《中国证券报》《上海证券报》《证券时报》及巨潮资讯网（<http://www.cninfo.com.cn>）上披露的《第九届董事会第十二次（临时）会议决议公告》（公告编号：2024-30）、《关于与特定对象签署附生效条件的股份认购协议暨关联交易的公告》（公告编号：2024-33）、《2024 年第一次（临时）股东大会决议公告》（公告编号：2024-40）、《关于向特定对象发行股票申请获得中国证券监督管理委员会同意注册批复的公告》（公告编号：2025-09）、《袁隆平农业高科技股份有限公司向特定对象发行 A 股股票上市公告书》、《关于向特定对象发行股票募集资金使用完毕及注销募集资金专户的公告》（公告编号：2025-47）。

（二）关于 2025 年度与关联方开展存贷款等业务

公司分别于 2025 年 4 月 25 日、2025 年 5 月 16 日召开第九届董事会第十八次会议、2024 年度股东大会，审议通过了《关于 2025 年度与关联方开展存贷款等业务的议案》，内容为：

1. 与中信银行、中信财务、中信证券关联交易情况

鉴于中信银行股份有限公司（以下简称“中信银行”）、中信财务有限公司（以下简称“中信财务”）、中信证券股份有限公司（以下简称“中信证券”）在业内的实力，公司拟与上述三家银行、证券机构、财务公司开展存贷款等业务。公司及子公司在中信银行等关联方日均存款余额不超过 50,000 万元人民币，授信额度不超过 350,000 万元人民币（或等值外币），支付的借款利息日均不超过 40 万元人民币（或等值外币），委托理财最高额度不超过 120,000 万元人民币（或等值外币）。截至报告期末，中信农业、中信兴业合计持有公司 25.93% 股份，为公司第一大股东，其与中信银行、中信财务、中信证券的实际控制人均为中国中信集团有限公司，本事项构成关联交易。

2. 与中信农业、中信农业产业基金关联交易情况

因公司业务发展需要，公司拟与中信农业、中信农业产业基金管理有限公司（以下简称“中信农业产业基金”）开展贷款业务。其中中信农业及其下属控股公司提供的贷款额度不超过 34,000 万元人民币（或等值外币），中信农业产业基金通过其所管理的境外投资基金或其关联方提供的贷款额度不超过 50,000 万元人民币（或等值外币）。鉴于中信农业为公司第一大股东、公司董事长刘志勇先生在中信农业产业基金担任董事长职务，本事项构成关联交易。

具体内容详见公司于 2025 年 4 月 26 日在指定的信息披露媒体《中国证券报》《上海证券报》《证券时报》及巨潮资讯网（<http://www.cninfo.com.cn>）上披露的《董事会决议公告》（公告编号：2025-13）和《关于 2025 年度与关联方开展存贷款等业务的公告》（公告编号：2025-17）。

（三）关于北京联创种业有限公司引入战略投资者暨构成与关联人共同投资事项

为增强公司在玉米产业的综合竞争力，满足公司子公司北京联创发展需要，公司分别于 2025 年 10 月 10 日、10 月 29 日召开第九届董事会第二十二次（临时）会议、2025 年第三次（临时）股东大会、第九届董事会第二十三次（临时）会议，审议通过了《关于北京联创种业有限公司引入战略投资者暨构成与关联人共同投资的议案》《关于北京联创种业有限公司引入战略投资者进展暨预留后续增资确定的议案》，同意联创种业以增资扩股形式引入战略投资者暨构成与关联方共同投资事项，及同意农银金融资产投资有限公司或其指定主体（以下简称“农银投资”）按照与其他投资方相同估值标准、相同协议条款对联创种业进行后续增资。本次联创种业拟增资扩股引入战略投资者中国中信金融资产管理股份有限公司（以下简称“中信金融资产”）、现代种业发展基金有限公司（以下简称“现代种业基金”）、湖南湘鑫中垦股权投资合伙企业（有限合伙）（以下简称“中垦基金”）、太平（深圳）乡村振兴私募股权投资基金合伙企业（有限合伙）（以下简称“太平乡村振兴基金”）、农银投资 5 家机构，共计增资 100,000.0000 万元，其中中信金融资产、现代种业基金、农银投资、中垦基金、太平乡村振兴基金分别以人民币 40,000.0000 万元、20,000.0000 万元、20,000.0000 万元、12,000.0000 万元、8,000.0000 万元的价格认购联创种业 594.3765 万元、297.1882 万元、297.1882 万元、178.3129 万元、118.8753 万元注册资本，分别取得联创种业增资后 4.9078%、

2.4539%、2.4539%、1.4723%、0.9816% 的股权，剩余溢价部分均计入联创种业资本公积。公司放弃联创种业本次增资的优先认缴出资权。本次交易完成后，联创种业的注册资本由 10,625.0000 万元变更为 12,110.9412 万元，公司对联创种业的持股比例由 100.0000% 变更为 87.7306%，联创种业仍为公司控股子公司。

鉴于中信金融资产第一大股东中国中信集团有限公司，为公司第一大股东中信农业科技股份有限公司实际控制人，中信金融资产为公司关联法人，本次联创种业增资扩股事项构成与关联方共同投资，但不构成《上市公司重大资产重组管理办法》规定的上市公司重大资产重组。

具体详见公司于 2025 年 10 月 14 日、10 月 30 日在指定的信息披露媒体《中国证券报》《上海证券报》《证券时报》及巨潮资讯网（<http://www.cninfo.com.cn>）上披露的《第九届董事会第二十二次（临时）会议决议公告》（公告编号：2025-62）、《关于北京联创种业有限公司引入战略投资者暨构成与关联人共同投资的公告》（公告编号：2025-65）、《第九届董事会第二十三次（临时）会议决议公告》（公告编号：2025-68）、《关于北京联创种业有限公司引入战略投资者进展暨预留后续增资确定的公告》（公告编号：2025-70）和《2025 年第三次（临时）股东大会决议公告》（公告编号：2025-72）。

重大关联交易临时报告披露网站相关查询

临时公告名称	临时公告披露日期	临时公告披露网站名称
关于向特定对象发行股票申请获得中国证券监督管理委员会同意注册批复的公告	2025 年 04 月 08 日	巨潮资讯网 (http://www.cninfo.com.cn)
袁隆平农业高科技股份有限公司向特定对象发行 A 股股票上市公告书	2025 年 05 月 13 日	巨潮资讯网 (http://www.cninfo.com.cn)
关于向特定对象发行股票募集资金使用完毕及注销募集资金专户的公告	2025 年 07 月 31 日	巨潮资讯网 (http://www.cninfo.com.cn)
董事会决议公告	2025 年 04 月 26 日	巨潮资讯网 (http://www.cninfo.com.cn)
关于 2025 年度与关联方开展存贷款等业务的公告	2025 年 04 月 26 日	巨潮资讯网 (http://www.cninfo.com.cn)
关于北京联创种业有限公司引入战略投资者暨构成与关联人共同投资的公告	2025 年 10 月 14 日	巨潮资讯网 (http://www.cninfo.com.cn)
关于北京联创种业有限公司引入战略投资者进展暨预留后续增资确定的公告	2025 年 10 月 30 日	巨潮资讯网 (http://www.cninfo.com.cn)
2025 年第三次（临时）股东大会决议公告	2025 年 10 月 30 日	巨潮资讯网 (http://www.cninfo.com.cn)

十五、重大合同及其履行情况

1、托管、承包、租赁事项情况

(1) 托管情况

适用 不适用

公司报告期不存在托管情况。

(2) 承包情况

适用 不适用

公司报告期不存在承包情况。

(3) 租赁情况

适用 不适用

公司报告期不存在租赁情况。

2、重大担保

√适用 □不适用

单位：元

公司及其子公司对外担保情况（不包括对子公司的担保）										
担保对象名称	担保额度相关公告披露日期	担保额度	实际发生日期	实际担保金额	担保类型	担保物（如有）	反担保情况（如有）	担保期	是否履行完毕	是否为关联方担保
公司对子公司的担保情况										
担保对象名称	担保额度相关公告披露日期	担保额度	实际发生日期	实际担保金额	担保类型	担保物（如有）	反担保情况（如有）	担保期	是否履行完毕	是否为关联方担保
广西恒茂农业科技 有限公司	2024年 04月02日	6,500	2024年 04月30日	3,000	连带责任保证	无	无	1年	是	否
报告期内审批对子公司担保额度合计（B1）				0	报告期内对子公司担保实际发生额合计（B2）				0	
报告期末已审批的对子公司担保额度合计（B3）				0	报告期末对子公司实际担保余额合计（B4）				0	
子公司对子公司的担保情况										
担保对象名称	担保额度相关公告披露日期	担保额度	实际发生日期	实际担保金额	担保类型	担保物（如有）	反担保情况（如有）	担保期	是否履行完毕	是否为关联方担保
Amazon Agri Biotech HK Limited	2025年 04月30日	680,000	2025年 04月28日	35,793	连带责任保证	无	无	业务存续期	否	否
Amazon Agri Biotech HK Limited	2025年 06月07日		2025年 06月05日	13,601.34	连带责任保证	无	无	3年	否	否
Amazon Agri Biotech HK Limited	2025年 06月07日		2025年 07月28日	7,485.06	连带责任保证	无	无	3年	否	否
Amazon Agri Biotech HK Limited	2025年 06月07日		2025年 08月14日	400,000	连带责任保证	无	无	8年	否	否

Amazon Agri Biotech HK Limited	2025 年 08 月 05 日	2025 年 08 月 21 日	85,000	连带责任保证	无	无	8 年	否	否
Amazon Agri Biotech HK Limited	2025 年 11 月 19 日	2025 年 11 月 17 日	50,000	连带责任保证	无	无	4 年	否	否
LONGPING HIGH-TECH BIOTECHNOLOGIA LTDA.	2025 年 03 月 26 日	2025 年 03 月 20 日	13,119	连带责任保证	无	无	6 个月	是	否
Amazon Agri Biotech HK Limited	2024 年 12 月 14 日	2025 年 03 月 20 日	21,475.8	连带责任保证	无	无	4 年	是	否
Amazon Agri Biotech HK Limited	2024 年 04 月 29 日	2024 年 04 月 26 日	21,565.2	连带责任保证	无	无	3 年	是	否
LONGPING HIGH-TECH BIOTECHNOLOGIA LTDA.	2024 年 05 月 15 日	2024 年 05 月 13 日	30,000	连带责任保证	无	无	3 年	是	否
Amazon Agri Biotech HK Limited	2024 年 05 月 15 日	2024 年 05 月 13 日	13,657.96	连带责任保证	无	无	1 年	是	否
LONGPING HIGH-TECH BIOTECHNOLOGIA LTDA.	2024 年 06 月 04 日	2024 年 05 月 30 日	30,000	连带责任保证	无	无	3 年	是	否
Amazon Agri Biotech HK Limited	不适用	2024 年 08 月 19 日	35,870.12	连带责任保证	无	无	业务存续期	是	否
LONGPING HIGH-TECH BIOTECHNOLOGIA LTDA.	不适用	2023 年 10 月 18 日	100,000	连带责任保证	无	无	3 年	是	否

报告期内审批对子公司担保额度合计 (C1)	680,000	报告期内对子公司担保实际发生额合计 (C2)	626,474.2
报告期末已审批的对子公司担保额度合计 (C3)	680,000	报告期末对子公司实际担保余额合计 (C4)	591,879.4
公司担保总额 (即前三大项的合计)			
报告期内审批担保额度合计(A1+B1+C1)	680,000	报告期内担保实际发生额合计 (A2+B2+C2)	626,474.2
报告期末已审批的担保额度合计 (A3+B3+C3)	680,000	报告期末实际担保余额合计(A4+B4+C4)	591,879.4
全部担保余额 (即 A4+B4+C4) 占公司净资产的比例			88.71%
其中:			
为股东、实际控制人及其关联方提供担保的余额 (D)			0
直接或间接为资产负债率超过 70% 的被担保对象提供的债务担保余额 (E)			0
担保总额超过净资产 50% 部分的金额 (F)			258,285.33
上述三项担保金额合计 (D+E+F)			258,285.33
对未到期担保合同, 报告期内发生担保责任或有证据表明有可能承担连带清偿责任的情况说明 (如有)			无
违反规定程序对外提供担保的说明 (如有)			无

采用复合方式担保的具体情况说明

不适用

3、委托他人进行现金资产管理情况

(1) 委托理财情况

适用 不适用

报告期内委托理财概况

单位：万元

产品类别	风险特征	报告期内委托理财的余额	逾期未收回的金额
银行理财产品	自有资金	59,513.35	0

公司作为单一委托人委托金融机构开展资产管理，或投资安全性较低、流动性较差的高风险委托理财具体情况

适用 不适用

(2) 委托贷款情况

适用 不适用

公司报告期不存在委托贷款。

4、其他重大合同

适用 不适用

公司报告期不存在其他重大合同。

十六、募集资金使用情况

适用 不适用

1、募集资金总体使用情况

适用 不适用

单位：万元

募集年份	募集方式	证券上市日期	募集资金总额	募集资金净额(1)	本期已使用募集资金总额	已累计使用募集资金总额(2)	报告期末募集资金使用比例(3)=(2)/(1)	报告期内变更用途的募集资金总额	累计变更用途的募集资金总额	累计变更用途的募集资金总额比例	尚未使用募集资金总额	尚未使用募集资金用途及去向	闲置两年以上募集资金金额
2025	向特定对象发行股票	2025年05月14日	120,000	118,752.64	118,752.64	118,752.64	100.00%	0	0	0.00%	0	/	0
合计	--	--	120,000	118,752.64	118,752.64	118,752.64	100.00%	0	0	0.00%	0	--	0

募集资金总体使用情况说明：

1. 实际募集资金金额、资金到位情况

2025年4月7日，公司收到中国证券监督管理委员会出具的《关于同意袁隆平农业高科技股份有限公司向特定对象发行股票注册的批复》（证监许可〔2025〕700号），同意公司向特定对象发行股票的注册申请，有效期为12个月。天健会计师事务所（特殊普通合伙）对本次发行募集资金到达发行人本次募集资金专用账户的情况进行了审验，并于2025年4月21日出具了《验资报告》（天健验〔2025〕2-4号），确认截至2025年4月18日10时，公司本次共计募集资金人民币1,199,999,994.81元，扣除各项发行费用（不含增值税）人民币12,473,584.90元，实际募集资金净额为人民币1,187,526,409.91元。本次发行的募集资金在扣除发行费用后拟全部用于偿还银行贷款及补充流动资金。

2. 2025年度募集资金使用情况

截至2025年6月30日，公司已累计使用募集资金人民币1,199,999,994.81元，其中支付发行费用人民币12,473,584.90元，偿还银行贷款人民币1,187,526,409.91元，募集资金专户余额为人民币574,573.94元，为募集资金存放期间产生的利息收入。

截至2025年7月30日，公司本次向特定对象发行股票募集资金专户所存放的募集资金已按规定用途使用完毕，并完成募集资金专户注销，并将节余资金574,610.36元（均为募集资金存放期间产生的利息）转入公司自有资金账户用于永久性补充流动资金。

2、募集资金承诺项目情况

√适用 □不适用

单位：万元

融资项目名称	证券上市日期	承诺投资项目和超募资金投向	项目性质	是否已变更项目(含部分变更)	募集资金承诺投资总额	调整后投资总额(1)	本报告期投入金额	截至期末累计投入金额(2)	截至期末投资进度(3)= (2)/(1)	项目达到预定可使用状态日期	本报告期实现的效益	截止报告期末累计实现的效益	是否达到预计效益	项目可行性是否发生重大变化
2025														
向特定对象发行A股股票	2025年05月14日	偿还银行贷款及补充流动资金	还贷	否	120,000	118,752.64	118,752.64	118,752.64	100.00%	不适用	不适用	不适用	不适用	否
承诺投资项目小计				--	120,000	118,752.64	118,752.64	118,752.64	--	--	不适用	不适用	--	--
超募资金投向														
不适用	不适用	不适用	不适用	否	0	0	0	0	0.00%	不适用	不适用	不适用	不适用	不适用
归还银行贷款(如有)				--	0	0	0	0	0.00%	--	--	--	--	--
补充流动资金(如有)				--	0	0	0	0	0.00%	--	--	--	--	--
超募资金投向小计				--	0	0	0	0	--	--	不适用	不适用	--	--
合计				--	120,000	118,752.64	118,752.64	118,752.64	--	--	不适用	不适用	--	--
分项目说明未达到计划进度、预计收益的情况和原因(含“是否达到预计效益”选择“不适用”的原因)	不适用。偿还银行贷款及补充流动资金项目无承诺效益													
项目可行性发生重大变化的情况说明	无													
超募资金的金额、用途及使用进展情况	不适用													

存在擅自变更募集资金用途、违规占用募集资金的情形	不适用
募集资金投资项目实施地点变更情况	不适用
募集资金投资项目实施方式调整情况	不适用
募集资金投资项目	适用
项目先期投入及置换情况	2025年5月28日,公司召开第九届董事会第十九次(临时)会议和第九届监事会第十一次(临时)会议,审议通过了《关于使用募集资金置换已支付发行费用的自筹资金的议案》,同意公司以募集资金3,386,792.45元置换前期使用自筹资金支付的发行费用,会计师事务所与保荐机构分别出具鉴证报告与核查意见。审议通过后公司完成募集资金置换全部事宜。
用闲置募集资金暂时补充流动资金情况	不适用
项目实施出现募集资金结余的金额及原因	不适用
尚未使用的募集资金用途及去向	不适用
募集资金使用及披露中存在的问题或其他情况	不适用

3、募集资金变更项目情况

适用 不适用

公司报告期不存在募集资金变更项目情况。

4、中介机构关于募集资金存储与使用情况的核查意见

适用 不适用

经核查，中信建投证券股份有限公司认为，隆平高科募集资金 2025 年度的存放、管理和使用情况符合中国证监会及深圳证券交易所关于募集资金管理的相关规定，对募集资金进行了专户存储和专项使用，有效执行了监管协议，募集资金不存在被控股股东和实际控制人占用等情形。截至 2025 年 12 月 31 日，公司募集资金存放、管理和使用情况与公司已披露情况一致，不存在重大的募集资金使用和管理违规情形。

天健会计师事务所(特殊普通合伙)认为，隆平高科管理层编制的 2025 年度《关于募集资金年度存放、管理与使用情况的专项报告》符合《上市公司募集资金监管规则》(证监会公告[2025]10号)和《深圳证券交易所上市公司自律监管指引第 1 号--主板上市公司规范运作(2025 年修订)》(深证上[2025]480号)的规定，如实反映了公司募集资金 2025 年度实际存放、管理与使用情况。

十七、其他重大事项的说明

适用 不适用

公司报告期不存在需要说明的其他重大事项。

十八、公司子公司重大事项

适用 不适用

(一) 关于收购湖南隆平油料种业有限公司股权并对其增资暨关联交易事项

公司控股子公司联创种业与诚通中信农业结构调整投资基金(有限合伙)(以下简称“诚通中信基金”)、自然人田志海及公司签订股权转让及增资协议,以 1,755.18 万元、513.42 万元、537.30 万元分别受让诚通中信基金、田志海及公司持有的隆平油料 49%、14.33%、15% 股权;由公司持有的用于股权激励的 5% 股权(公司未实缴出资)将设立合伙企业作为员工持股平台,本次交易将该部分股权对应的尚未实缴的认缴出资额转让给该合伙企业;联创种业同步对隆平

油料增资 238.80 万元(对应注册资本 200.00 万元)。本次交易完成后,隆平油料注册资本增加为 3,200.00 万元,联创种业持有隆平油料 79.6875% 股权,隆平油料将纳入公司合并报表范围。公司 2025 年独立董事专门会议第四次会议已就本次关联交易事项进行了审议,全体独立董事一致同意将该事项提交董事会审议,关联董事回避表决。公司于 2025 年 12 月 19 日召开第九届董事会第二十五次(临时)会议,审议通过了《关于收购湖南隆平油料种业有限公司

司股权并对其增资暨关联交易的议案》。鉴于诚通中信基金执行事务合伙人为中信农业产业基金管理有限公司（以下简称“中信农业产业基金”），中信农业产业基金大股东、诚通中信基金有限合伙人之一为公司第一大股东中信农业，诚通中信基金为公司关联法人，本事项构成关联交易，但不构成《上市公司重大资产重组管理办法》规定的上市公司重大资产重组。具体内容

详见公司于 2025 年 12 月 20 日在指定的信息披露媒体《中国证券报》《上海证券报》《证券时报》及巨潮资讯网 (<http://www.cninfo.com.cn>) 上披露的《第九届董事会第二十五次（临时）会议决议公告》（公告编号：2025-83）、《关于收购湖南隆平油料种业有限公司股权并对其增资暨关联交易的公告》（公告编号：2025-87）。

（二）关于转让华智生物技术有限公司股权暨关联交易事项

基于公司战略发展规划，为进一步优化公司资源配置，聚焦产业发展与科研创新，集中优势资源发展核心主营业务，不断增强竞争力，提高公司可持续经营能力，公司及全资子公司广西恒茂分别与中信农业签订《股权转让协议》《股权转让协议之补充协议》，转让合计持有的华智生物 25.3797% 股权，对应注册资本 12,030 万元，转让价格合计 14,698.2540 万元。本次交易完成后，公司与广西恒茂合计持有华智生物 5.0001% 股权。公司 2025 年独立董事专门会议第四次会议已就本次关联交易事项进行了审议，全体独立董事一致同意将该事项提交董事会审议，关联董事回避表决。2025 年 12 月 19 日，公司召开第九届董事会第二十五次

（临时）会议审议通过了《关于转让华智生物技术有限公司股权暨关联交易的议案》。鉴于交易对手方中信农业为公司第一大股东，本次交易构成关联交易，但不构成《上市公司重大资产重组管理办法》规定的上市公司重大资产重组。具体内容详见公司于 2025 年 12 月 20 日在指定的信息披露媒体《中国证券报》《上海证券报》《证券时报》及巨潮资讯网 (<http://www.cninfo.com.cn>) 上披露的《第九届董事会第二十五次（临时）会议决议公告》（公告编号：2025-83）、《关于转让华智生物技术有限公司股权暨关联交易的公告》（公告编号：2025-86）。

（三）关于转让全资子公司德瑞特部分股权事项

公司于 2025 年 3 月 17 日召开了公司第九届董事会第十七次（临时）会议，审议通过了《关于转让天津德瑞特种业有限公司 34% 股权的议案》。为推动蔬菜瓜果种子业务的全面升级，进一步提升公司在蔬菜瓜果种子等细分领域的竞争力和市场影响力，基于与 Mitsui & Co.,Ltd.（三井物产株式会社，以下简称“三井物产”）的友好合作，将公司持有的天津德瑞特种业有限公司 34% 股权转让给三井物产或其指定主体，对应注册资本为 170 万元，转让价格为

48,960 万元。本次交易完成后，公司持有德瑞特 66% 股权，本次交易不会导致公司合并范围发生变化。截至本报告披露日，德瑞特的股权转让交易尚未完成。具体内容详见公司于 2025 年 3 月 19 日在指定的信息披露媒体《中国证券报》《上海证券报》《证券时报》及巨潮资讯网 (<http://www.cninfo.com.cn>) 上披露的《关于转让全资子公司部分股权的公告》（公告编号：2025-05）。

（四）关于控股子公司与深圳开鸿数字产业发展有限公司共同投资设立数字化农业公司事项

为打造先进的数字化农业服务体系、通过数字化手段助力农业产业链发展，公司控股子公司隆平高科信息技术（北京）有限公司（以下简称“隆平信息”）与深圳开鸿数字产业发展有限公司（以下简称“深开鸿”）签订《投资合作协议》，共同投资设立隆平开鸿农业科技（北京）有限公司（以下简称“隆平开鸿”）。隆平开鸿每 1 元注册资本对应的出资对价为 1 元，隆平信息拟以 4,000 万元认缴隆平开鸿注册资本 4,000 万元，对应隆平开鸿的持股比例为 47.06%。截至报告期末，已完成对隆平开鸿的投资并设立。根据《深圳证券交易所股票上市规则》

《公司章程》等相关法律法规及公司内部管理制度约定，本事项不构成关联交易，亦不构成《上市公司重大资产重组管理办法》规定的重大资产重组。具体内容详见公司于 2025 年 3 月 19 日在指定的信息披露媒体《中国证券报》《上海证券报》《证券时报》及巨潮资讯网（<http://www.cninfo.com.cn>）上披露的《关于控股子公司与深圳开鸿数字产业发展有限公司共同投资设立数字化农业公司的自愿性公告》（公告编号：2025-06）。



第六节 股份变动及 股东情况

一、股份变动情况

1、股份变动情况

单位：股

	本次变动前		本次变动增减(+, -)					本次变动后	
	数量	比例	发行新股	送股	公积金转股	其他	小计	数量	比例
一、有限售条件股份	1,919,752	0.15%	152,477,763	0	0	639,918	153,117,681	155,037,433	10.55%
1、国家持股	0	0.00%	0	0	0	0	0	0	0.00%
2、国有法人持股	0	0.00%	152,477,763	0	0	0	152,477,763	152,477,763	10.38%
3、其他内资持股	1,919,752	0.15%	0	0	0	639,918	639,918	2,559,670	0.17%
其中：境内法人持股	0	0.00%	0	0	0	0	0	0	0.00%
境内自然人持股	1,919,752	0.15%	0	0	0	639,918	639,918	2,559,670	0.17%
4、外资持股	0	0.00%	0	0	0	0	0	0	0.00%
其中：境外法人持股	0	0.00%	0	0	0	0	0	0	0.00%
境外自然人持股	0	0.00%	0	0	0	0	0	0	0.00%
二、无限售条件股份	1,315,050,546	99.85%	0	0	0	-639,918	-639,918	1,314,410,628	89.45%
1、人民币普通股	1,315,050,546	99.85%	0	0	0	-639,918	-639,918	1,314,410,628	89.45%
2、境内上市的外资股	0	0.00%	0	0	0	0	0	0	0.00%
3、境外上市的外资股	0	0.00%	0	0	0	0	0	0	0.00%
4、其他	0	0.00%	0	0	0	0	0	0	0.00%
三、股份总数	1,316,970,298	100.00%	152,477,763	0	0	0	152,477,763	1,469,448,061	100.00%

股份变动的的原因

√适用 □不适用

2025年4月7日，公司收到中国证券监督管理委员会出具的《关于同意袁隆平农业高科技股份有限公司向特定对象发行股票注册的批复》（证监许可〔2025〕700号）。根据批复相关内容，公司本次发行的新增股份152,477,763股于2025年5月14日在深圳证券交易所上市，公司股本总额由1,316,970,298股变更为1,469,448,061股。

股份变动的批准情况

适用 不适用

公司于 2024 年 8 月 5 日、8 月 27 日分别召开第九届董事会第十二次（临时）会议、第九届监事会第七次（临时）会议和 2024 年第一次（临时）股东会，审议通过了《关于公司符合向特定对象发行 A 股股票条件的议案》和《关于公司 2024 年度向特定对象发行 A 股股票方案的议案》等相关议案。2025 年 4 月 7 日，公司收到中国证券监督管理委员会出具的《关于同意袁隆平农业高科技股份有限公司向特定对象发行股票注册的批复》（证监许可〔2025〕700 号）。

股份变动的过户情况

适用 不适用

根据中国证券登记结算有限责任公司深圳分公司出具的《股份登记申请受理确认书》，中国证券登记结算有限责任公司深圳分公司已完成与本次发行相关的证券变更登记。本次发行新增股份在深圳证券交易所上市时间为 2025 年 5 月 14 日。

股份变动对最近一年和最近一期基本每股收益和稀释每股收益、归属于公司普通股股东的每股净资产等财务指标的影响

适用 不适用

股份变动对最近一年和最近一期基本每股收益和稀释每股收益、归属于公司普通股股东的每股净资产等财务指标的影响，详见本报告第二节之“六、主要会计数据和财务指标”。

公司认为必要或证券监管机构要求披露的其他内容

适用 不适用

2、限售股份变动情况

适用 不适用

单位：股

股东名称	期初限售股数	本期增加限售股数	本期解除限售股数	期末限售股数	限售原因	解除限售日期
中信农业科技股份有限公司	0	152,477,763	0	152,477,763	本次向特定对象发行所获股份 锁定 18 个月	2026/11/13
其他限售股股东	1,919,752	639,918	0	2,559,670	落实监事会改革相关要求，所持 股份因监事身份离任根据相关 法律规定锁定 100%	董监高持股应根据相关法律法规 规定
合计	1,919,752	153,117,681	0	155,037,433	--	--

二、证券发行与上市情况

1、报告期内证券发行（不含优先股）情况

适用 不适用

股票及其衍生证券名称	发行日期	发行价格（或利率）	发行数量	上市日期	获准上市交易数量	交易终止日期	披露索引	披露日期
股票类								
人民币普通股（A股）	2025年04月16日	7.87元/股	152,477,763	2025年05月14日	152,477,763	不适用	详见公司刊登在巨潮资讯网（ http://www.cninfo.com.cn ）的《袁隆平农业高科技股份有限公司向特定对象发行A股股票上市公告书》	2025年05月13日
可转换公司债券、分离交易的可转换公司债券、公司债类								
其他衍生证券类								

报告期内证券发行（不含优先股）情况的说明

详见本节“一、股份变动情况”。

2、公司股份总数及股东结构的变动、公司资产和负债结构的变动情况说明

适用 不适用

2025年5月14日，公司向特定对象发行的新增股份在深圳证券交易所上市，发行数量为152,477,763股，公司股份总数由1,316,970,298股变更为1,469,448,061股。本次向特定对象发行股票不改变股东结构，不影响公司资产、负债结构。

3、现存的内部职工股情况

适用 不适用

三、股东和实际控制人情况

1、公司股东数量及持股情况

单位：股

报告期末普通股股东总数	136,279	年度报告披露日前上一月末普通股股东总数	145,849	报告期末表决权恢复的优先股股东总数（如有）（参见注 8）	0	年度报告披露日前上一月末表决权恢复的优先股股东总数（如有）（参见注 8）	0	
持股 5% 以上的股东或前 10 名股东持股情况（不含通过转融通出借股份）								
股东名称	股东性质	持股比例	报告期末持股数量	报告期内增减变动情况	持有有限售条件的股份数量	持有无限售条件的股份数量	质押、标记或冻结情况	
							股份状态	数量
中信农业科技股份有限公司	国有法人	25.20%	370,293,485	152,477,763	152,477,763	217,815,722	不适用	0
湖南杂交水稻研究中心	国有法人	4.55%	66,857,142	0	0	66,857,142	不适用	0
北大荒中垦（深圳）投资有限公司	境内非国有法人	4.48%	65,850,000	0	0	65,850,000	不适用	0
香港中央结算有限公司	境外法人	1.18%	17,338,807	-8,615,125	0	17,338,807	不适用	0
王义波	境内自然人	1.16%	17,110,322	-19,784	0	17,110,322	不适用	0
中国太平洋人寿保险股份有限公司 - 传统 - 普通保险产品	其他	1.12%	16,525,699	5,327,034	0	16,525,699	不适用	0
中信兴业投资集团有限公司	国有法人	0.73%	10,785,790	0	0	10,785,790	不适用	0
张秀宽	境内自然人	0.60%	8,813,064	52,000	0	8,813,064	不适用	0
瑞众人寿保险有限责任公司 - 自有资金	其他	0.58%	8,588,402	0	0	8,588,402	不适用	0
中国农业银行股份有限公司 - 万家品质生活灵活配置混合型证券投资基金	其他	0.47%	6,907,220	-6,475,298	0	6,907,220	不适用	0
战略投资者或一般法人因配售新股成为前 10 名股东的情况（如有）（参见注 3）	无。							
上述股东关联关系或一致行动的说明	(1) 鉴于中信农业和中信兴业的实际控制人均为中信有限，根据《上市公司收购管理办法》的规定，中信农业和中信兴业为一致行动人。(2) 根据公司已知资料，未发现前十名股东之间是否存在其他关联关系或是否属于《上市公司收购管理办法》中规定的一致行动人。							

上述股东涉及委托 / 受托表决权、放弃表决权情况的说明	无。		
前 10 名股东中存在回购专户的特别说明（如有）（参见注 10）	无。		
前 10 名无限售条件股东持股情况（不含通过转融通出借股份、高管锁定股）			
股东名称	报告期末持有无限售条件股份数量	质押、标记或冻结情况	
		股份状态	数量
中信农业科技股份有限公司	217,815,722	人民币普通股	217,815,722
湖南杂交水稻研究中心	66,857,142	人民币普通股	66,857,142
北大荒中垦（深圳）投资有限公司	65,850,000	人民币普通股	65,850,000
香港中央结算有限公司	17,338,807	人民币普通股	17,338,807
王义波	17,110,322	人民币普通股	17,110,322
中国太平洋人寿保险股份有限公司 - 传统 - 普通保险产品	16,525,699	人民币普通股	16,525,699
中信兴业投资集团有限公司	10,785,790	人民币普通股	10,785,790
张秀宽	8,813,064	人民币普通股	8,813,064
瑞众人寿保险有限责任公司 - 自有资金	8,588,402	人民币普通股	8,588,402
中国农业银行股份有限公司 - 万家品质生活灵活配置混合型证券投资基金	6,907,220	人民币普通股	6,907,220
前 10 名无限售流通股股东之间，以及前 10 名无限售流通股股东和前 10 名股东之间关联关系或一致行动的说明	（1）鉴于中信农业和中信兴业的实际控制人均为中信有限，根据《上市公司收购管理办法》的规定，中信农业和中信兴业为一致行动人。（2）根据公司已知资料，未发现前十名无限售流通股股东之间以及前十名无限售流通股股东与前十名股东之间是否存在其他关联关系或是否属于《上市公司收购管理办法》中规定的一致行动人。		
前 10 名普通股股东参与融资融券业务情况说明（如有）（参见注 4）	王义波先生合计持股 17,110,322 股，通过信用证券账户持有 12,999,916 股，通过普通证券账户持有 4,110,406 股。		

持股 5% 以上股东、前 10 名股东及前 10 名无限售流通股股东参与转融通业务出借股份情况

适用 不适用

前 10 名股东及前 10 名无限售流通股股东因转融通出借 / 归还原因导致较上期发生变化

适用 不适用

公司前 10 名普通股股东、前 10 名无限售条件普通股股东在报告期内是否进行约定购回交易

是 否

公司前 10 名普通股股东、前 10 名无限售条件普通股股东在报告期内未进行约定购回交易。

2、公司控股股东情况

控股股东性质：中央国有控股

控股股东类型：法人

单位：股

控股股东名称	法定代表人 / 单位负责人	成立日期	组织机构代码	主要经营业务
中信农业科技股份有限公司	刘志勇	2014 年 12 月 15 日	91110000327150764K	一般项目：技术服务、技术开发、技术咨询、技术交流、技术转让、技术推广；自然科学研究和试验发展；农业科学研究和试验发展；计算机系统服务；软件开发；信息系统集成服务。（除依法须经批准的项目外，凭营业执照依法自主开展经营活动）（不得从事国家和本市产业政策禁止和限制类项目的经营活动。）
中信兴业投资集团有限公司	杨威	1997 年 12 月 11 日	91310000132289328R	实业投资，国内贸易（除专项规定），信息咨询服务。【依法须经批准的项目，经相关部门批准后方可开展经营活动】
控股股东报告期内控股和参股的其他境内外上市公司的股权情况	中信农业报告期内控股和参股的其他境内外上市公司的股权情况：普莱柯生物工程股份有限公司			

控股股东报告期内变更

适用 不适用

公司报告期控股股东未发生变更。

3、公司实际控制人及其一致行动人

实际控制人性质：中央国资管理机构

实际控制人类型：法人

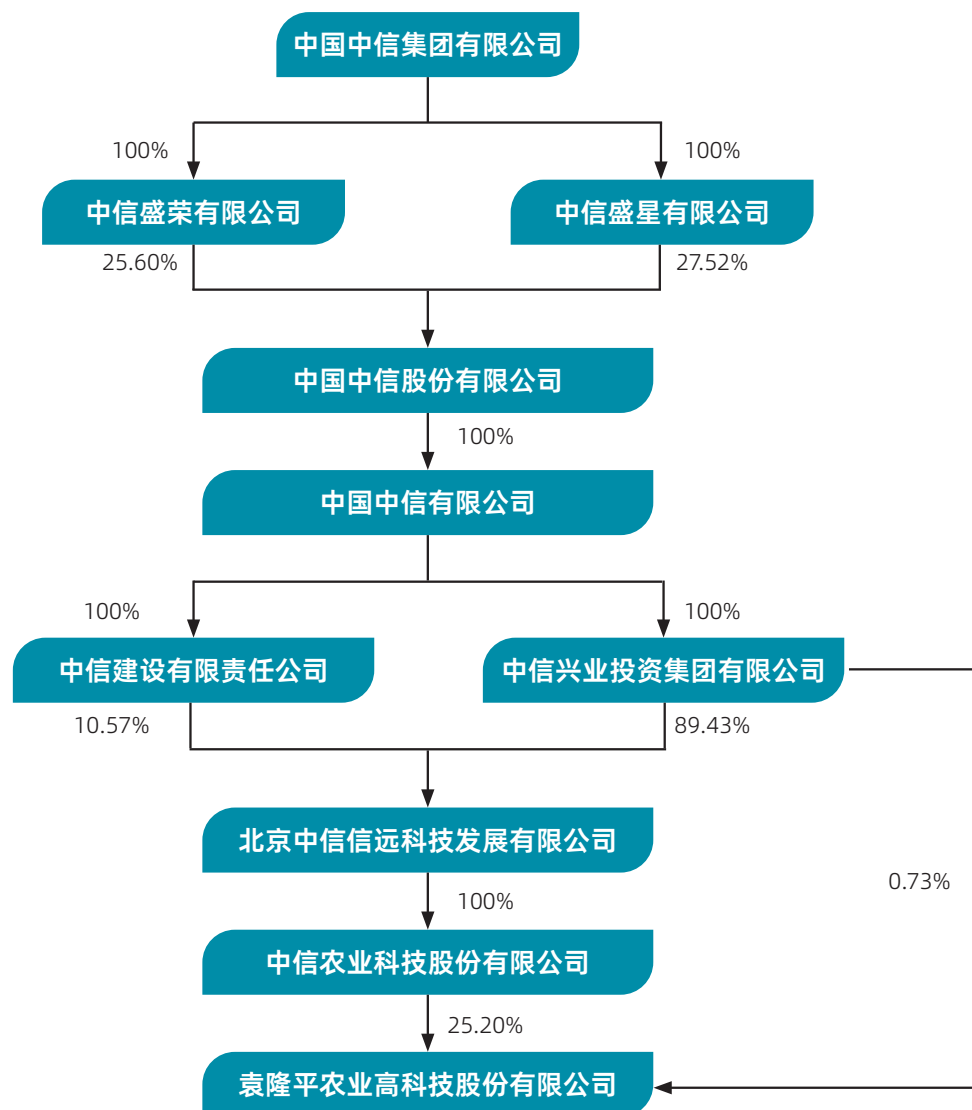
实际控制人名称	法定代表人 / 单位负责人	成立日期	组织机构代码	主要经营业务
中国中信集团有限公司	奚国华	1982年09月15日	9110000010168558XU	1. 投资和管理金融业，包括：投资和管理境内外银行、证券、保险、信托、资产管理、期货、租赁、基金、信用卡等金融类企业及相关产业；2. 投资和管理非金融业，包括：（1）能源、交通等基础设施；（2）矿产、林木等资源开发和原材料工业；（3）机械制造；（4）房地产开发；（5）信息产业：信息基础设施、基础电信和增值电信业务；（6）商贸服务及其他产业：环境保护；医药、生物工程和新材料；航空、运输、仓储、酒店、旅游业；国际贸易和国内贸易、进出口业务、商业；教育、出版、传媒、文化和体育；咨询服务；3. 向境内外子公司发放股东贷款；资本运营；资产管理；境内外工程设计、建设、承包及分包和劳务输出，及经批准的其他业务。（市场主体依法自主选择经营项目，开展经营活动；该企业于2014年7月22日由内资企业转为外商投资企业；依法须经批准的项目，经相关部门批准后依批准的内容开展经营活动；不得从事国家和本市产业政策禁止和限制类项目的经营活动。）
实际控制人报告期内控制的其他境内外上市公司的股权情况	中信集团控股或参股境内外其他主要上市公司情况：中国中信股份有限公司、中信银行股份有限公司、中信证券股份有限公司、中信重工机械股份有限公司、中信海洋直升机股份有限公司、中信泰富特钢集团股份有限公司、中信金属股份有限公司、中信出版集团股份有限公司、中信国安信息产业股份有限公司、中信尼雅葡萄酒股份有限公司、南京钢铁股份有限公司、中信资源控股有限公司、中信国际电讯集团有限公司、中国海外发展有限公司、先丰服务集团有限公司、Ivanhoe Mines Ltd.、中国中信金融资产管理股份有限公司			

实际控制人报告期内变更

适用 不适用

公司报告期实际控制人未发生变更。

公司与实际控制人之间的产权及控制关系的方框图



实际控制人通过信托或其他资产管理方式控制公司

适用 不适用

4、公司控股股东或第一大股东及其一致行动人累计质押股份数量占其所持公司股份数量比例达到 80%

适用 不适用

5、其他持股在 10% 以上的法人股东

适用 不适用

6、控股股东、实际控制人、重组方及其他承诺主体股份限制减持情况

适用 不适用

四、股份回购在报告期的具体实施情况

股份回购的实施进展情况

适用 不适用

采用集中竞价交易方式减持回购股份的实施进展情况

适用 不适用

五、优先股相关情况

适用 不适用

报告期公司不存在优先股。



第七节

债券相关情况

适用 不适用



第八节 财务报告



第八节 财务报告

一、审计报告

审计意见类型	标准的无保留意见
审计报告签署日期	2026 年 04 月 17 日
审计机构名称	天健会计师事务所（特殊普通合伙）
审计报告文号	天健审〔2026〕2-221 号
注册会计师姓名	张恩学、欧阳小玲

审计报告正文

袁隆平农业高科技股份有限公司全体股东：

一、审计意见

我们审计了袁隆平农业高科技股份有限公司（以下简称隆平高科公司）财务报表，包括 2025 年 12 月 31 日的合并及母公司资产负债表，2025 年度的合并及母公司利润表、合并及母公司现金流量表、合并及母公司所有者权益变动表，以及相关财务报表附注。

我们认为，后附的财务报表在所有重大方面按照企业会计准则的规定编制，公允反映了隆平高科公司 2025 年 12 月 31 日的合并及母公司财务状况，以及 2025 年度的合并及母公司经营成果和现金流量。

二、形成审计意见的基础

我们按照中国注册会计师审计准则的规定执行了审计工作。审计报告的“注册会计师对财务报表审计的责任”部分进一步阐述了我们在这些准则下的责任。按照《中国注册会计师独立性准则第 1 号——财务报表审计和审阅业务对独立性的要求》和中国注册会计师职业道德守则，我们独立于隆平高科公司，并履行了职业道德方面的其他责任。我们在审计中遵循了对公众利益实体审计的独立性要求。我们相信，我们获取的审计证据是充分、适当的，为发表审计意见提供了基础。

三、关键审计事项

关键审计事项是我们根据职业判断，认为对本期财务报表审计最为重要的事项。这些事项的应对以对财务报表整体进行审计并形成审计意见为背景，我们不对这些事项单独发表意见。

(一) 收入确认

1. 事项描述

相关信息披露详见财务报表附注三(二十五)、五(二)1 和十五(一)2。

隆平高科公司的营业收入主要来自于杂交水稻种子、玉米种子、蔬菜瓜果种子及其他种子的销售。2025 年度，隆平高科公司的营业收入为人民币 847,720.71 万元，其中杂交水稻种子业务的营业收入为人民币 197,387.52 万元，占营业收入的 23.28%；玉米种子业务的营业收入为人民币 504,004.05 万元，占营业收入的 59.45%。

由于营业收入是隆平高科公司关键业绩指标之一，可能存在隆平高科公司管理层（以下简称管理层）通过不恰当的收入确认以达到特定目标或预期的固有风险，因此，我们将收入确认确定为关键审计事项。

2. 审计应对

针对收入确认，我们实施的审计程序主要包括：

- (1) 了解与收入确认相关的关键内部控制，评价这些控制的设计，确定其是否得到执行，并测试相关内部控制的运行有效性；
- (2) 检查销售合同，了解主要合同条款或条件，评价收入确认方法是否适当；
- (3) 按月度、产品、客户、业务年度等对营业收入和毛利率实施分析程序，识别是否存在重大或异常波动，并查明原因；
- (4) 选取项目检查相关支持性文件，包括销售合同、订单、销售发票、出库单、发货单、运输单、客户签收单、电子口岸信息、出口报关单、货运提单等；
- (5) 结合应收账款函证，选取项目函证销售金额；
- (6) 实施截止测试，检查收入是否在恰当期间确认；

(7) 获取资产负债表日后的销售退回记录，检查是否存在资产负债表日不满足收入确认条件的情况；

(8) 检查与营业收入相关的信息是否已在财务报表中作出恰当列报。

(二) 存货可变现净值

1. 事项描述

相关信息披露详见财务报表附注三(十二)和五(一)7。

截至 2025 年 12 月 31 日，隆平高科公司存货账面余额为人民币 462,049.16 万元，跌价准备为人民币 30,938.04 万元，账面价值为人民币 431,111.12 万元。

存货采用成本与可变现净值孰低计量。管理层按照估计售价减去至完工时估计将要发生的成本、估计的销售费用和相关税费后的金额确定可变现净值。由于存货金额重大，且确定存货可变现净值涉及重大管理层判断，我们将存货可变现净值确定为关键审计事项。

2. 审计应对

针对存货可变现净值，我们实施的审计程序主要包括：

(1) 了解与存货可变现净值相关的关键内部控制，评价这些控制的设计，确定其是否得到执行，并测试相关内部控制的运行有效性；

(2) 针对管理层以前年度就存货可变现净值所作估计，复核其结果或者管理层对其作出的后续重新估计；

(3) 选取项目评价存货估计售价的合理性，复核估计售价是否与销售合同价格、市场销售价格、历史数据等一致；

(4) 评价管理层就存货至完工时将要发生的成本、销售费用和相关税费所作估计的合理性；

(5) 测试管理层对存货可变现净值的计算是否准确；

(6) 结合存货监盘，识别是否存在库龄较长、品种陈旧、销量下降、生产成本或售价波动、技术或市场需求变化等情形，评价管理层就存货可变现净值所作估计的合理性；

(7) 检查与存货可变现净值相关的信息是否已在财务报表中作出恰当列报。

(三) 商誉减值

1. 事项描述

相关信息披露详见财务报表附注三(二十)和五(一)18。

截至 2025 年 12 月 31 日，隆平高科公司商誉账面原值为人民币 441,794.81 万元，减值准备为人民币 15,013.12 万元，账面价值为人民币 426,781.68 万元。

管理层将商誉结合与其相关的资产组或者资产组组合进行减值测试，相关资产组或者资产组组合的可收回金额按照预计未来现金流量现值确定。由于商誉金额重大，且商誉减值测试涉及重大管理层判断，我们将商誉减值确定为关键审计事项。

2. 审计应对

针对商誉减值，我们实施的审计程序主要包括：

- (1) 了解与商誉减值相关的关键内部控制，评价这些控制的设计，确定其是否得到执行，并测试相关内部控制的运行有效性；
- (2) 针对管理层以前年度就预计未来现金流量现值所作估计，复核其结果或者管理层对其作出的后续重新估计；
- (3) 评价管理层聘用的外部估值专家的胜任能力、专业素质和客观性；
- (4) 评价管理层在减值测试中使用的方法的适当性和一贯性；
- (5) 评价管理层在减值测试中使用的重大假设的适当性，复核相关假设是否与总体经济环境、行业状况、经营情况、历史经验、运营计划、其他会计估计中所使用的假设、业务活动的其他领域中所使用的相关假设等一致；
- (6) 评价管理层在减值测试中使用的数据的适当性、相关性和可靠性，并复核减值测试中有关信息的一致性；
- (7) 测试管理层对预计未来现金流量现值的计算是否准确；
- (8) 检查与商誉减值相关的信息是否已在财务报表中作出恰当列报。

四、其他信息

管理层对其他信息负责。其他信息包括年度报告中涵盖的信息，但不包括财务报表和我们的审计报告。

我们对财务报表发表的审计意见不涵盖其他信息，我们也不对其他信息发表任何形式的鉴证结论。

结合我们对财务报表的审计，我们的责任是阅读其他信息，在此过程中，考虑其他信息是否与财务报表或我们在审计过程中了解到的情况存在重大不一致或者似乎存在重大错报。

基于我们已执行的工作，如果我们确定其他信息存在重大错报，我们应当报告该事实。在这方面，我们无任何事项需要报告。

五、管理层和治理层对财务报表的责任

管理层负责按照企业会计准则的规定编制财务报表，使其实现公允反映，并设计、执行和维护必要的内部控制，以使财务报表不存在由于舞弊或错误导致的重大错报。

在编制财务报表时，管理层负责评估隆平高科公司的持续经营能力，披露与持续经营相关的事项（如适用），并运用持续经营假设，除非计划进行清算、终止运营或别无其他现实的选择。

隆平高科公司治理层（以下简称治理层）负责监督隆平高科公司的财务报告过程。

六、注册会计师对财务报表审计的责任

我们的目标是对财务报表整体是否不存在由于舞弊或错误导致的重大错报获取合理保证，并出具包含审计意见的审计报告。合理保证是高水平的保证，但并不能保证按照审计准则执行的审计在某一重大错报存在时总能发现。错报可能由于舞弊或错误导致，如果合理预期错报单独或汇总起来可能影响财务报表使用者依据财务报表作出的经济决策，则通常认为错报是重大的。

在按照审计准则执行审计工作的过程中，我们运用职业判断，并保持职业怀疑。同时，我们也执行以下工作：

(一) 识别和评估由于舞弊或错误导致的财务报表重大错报风险，设计和实施审计程序以应对这些风险，并获取充分、适当的审计证据，作为发表审计意见的基础。由于舞弊可能涉及串通、伪造、故意遗漏、虚假陈述或凌驾于内部控制之上，未能发现由于舞弊导致的重大错报的风险高于未能发现由于错误导致的重大错报的风险。

(二) 了解与审计相关的内部控制，以设计恰当的审计程序。

(三) 评价管理层选用会计政策的恰当性和作出会计估计及相关披露的合理性。

(四) 对管理层使用持续经营假设的恰当性得出结论。同时，根据获取的审计证据，就可能导致对隆平高科公司持续经营能力产生重大疑虑的事项或情况是否存在重大不确定性得出结论。如果我们得出结论认为存在重大不确定性，审计准则要求我们在审计报告中提请报表使用者注意财务报表中的相关披露；如果披露不充分，我们应当发表非无保留意见。我们的结论基于截至审计报告日可获得的信息。然而，未来的事项或情况可能导致隆平高科公司不能持续经营。

(五) 评价财务报表的总体列报、结构和内容，并评价财务报表是否公允反映相关交易和事项。

(六) 就隆平高科公司中实体或业务活动的财务信息获取充分、适当的审计证据，以对财务报表发表审计意见。我们负责指导、监督和执行集团审计，并对审计意见承担全部责任。

我们与治理层就计划的审计范围、时间安排和重大审计发现等事项进行沟通，包括沟通我们在审计中识别出的值得关注的内部控制缺陷。

我们还就已遵守与独立性相关的职业道德要求向治理层提供声明，并与治理层沟通可能被合理认为影响我们独立性的所有关系和其他事项，以及相关的防范措施（如适用）。

从与治理层沟通过的事项中，我们确定哪些事项对本期财务报表审计最为重要，因而构成关键审计事项。我们在审计报告中描述这些事项，除非法律法规禁止公开披露这些事项，或在极少数情形下，如果合理预期在审计报告中沟通某事项造成的负面后果超过在公众利益方面产生的益处，我们确定不应在审计报告中沟通该事项。

天健会计师事务所（特殊普通合伙）
（项目合伙人）

中国注册会计师：张恩学

中国·杭州

中国注册会计师：欧阳小玲

二〇二六年四月十七日

二、财务报表

财务附注中报表的单位为：元

1、合并资产负债表

编制单位：袁隆平农业高科技股份有限公司

2025 年 12 月 31 日

单位：元

项目	期末余额	期初余额
流动资产：		
货币资金	2,918,272,880.66	2,760,862,592.60
结算备付金		
拆出资金		
交易性金融资产	604,440,003.83	367,266,170.43
衍生金融资产	36,993,731.27	57,582,604.44

应收票据		
应收账款	2,404,092,156.94	1,828,405,486.08
应收款项融资		
预付款项	157,972,269.26	420,532,828.91
应收保费		
应收分保账款		
应收分保合同准备金		
其他应收款	401,767,163.36	213,719,708.02
其中：应收利息		
应收股利		
买入返售金融资产		
存货	4,311,111,150.02	3,873,415,090.96
其中：数据资源		
合同资产		
持有待售资产		
一年内到期的非流动资产		
其他流动资产	364,849,759.92	394,717,301.57
流动资产合计	11,199,499,115.26	9,916,501,783.01
非流动资产：		
发放贷款和垫款		
债权投资		
其他债权投资		
长期应收款	64,069,898.12	11,574,622.45
长期股权投资	427,658,218.00	590,877,424.13
其他权益工具投资		
其他非流动金融资产	535,234,235.80	516,070,862.00
投资性房地产	12,459,716.28	13,099,888.51

固定资产	3,761,240,393.39	3,633,613,928.75
在建工程	98,042,900.57	267,761,201.74
生产性生物资产		
油气资产		
使用权资产	176,172,410.66	205,721,585.64
无形资产	4,129,846,254.48	3,880,727,815.76
其中：数据资源		
开发支出	378,616,891.24	375,599,353.84
其中：数据资源		
商誉	4,267,816,838.57	3,962,829,590.80
长期待摊费用	75,675,943.97	45,282,347.51
递延所得税资产	244,476,465.54	381,361,697.38
其他非流动资产	90,488,293.89	131,566,245.85
非流动资产合计	14,261,798,460.51	14,016,086,564.36
资产总计	25,461,297,575.77	23,932,588,347.37
流动负债：		
短期借款	3,443,266,412.93	4,840,874,962.97
向中央银行借款		
拆入资金		
交易性金融负债		
衍生金融负债		
应付票据		
应付账款	1,666,687,699.49	1,418,438,073.53
预收款项		
合同负债	1,257,988,107.97	1,314,869,551.12
卖出回购金融资产款		
吸收存款及同业存放		

代理买卖证券款		
代理承销证券款		
应付职工薪酬	406,369,329.04	363,638,858.40
应交税费	32,182,605.05	38,689,549.79
其他应付款	813,370,639.05	709,357,966.74
其中：应付利息		
应付股利	69,347,642.90	108,628,676.57
应付手续费及佣金		
应付分保账款		
持有待售负债		
一年内到期的非流动负债	2,174,852,122.38	1,489,182,259.97
其他流动负债	492,626,126.20	570,847,266.78
流动负债合计	10,287,343,042.11	10,745,898,489.30
非流动负债：		
保险合同准备金		
长期借款	4,217,022,728.30	4,409,454,655.13
应付债券		
其中：优先股		
永续债		
租赁负债	101,895,663.97	128,433,283.68
长期应付款		
长期应付职工薪酬		
预计负债	8,034,447.56	6,551,636.35
递延收益	460,374,003.33	539,103,539.83
递延所得税负债	75,648,022.60	81,845,467.32
其他非流动负债		
非流动负债合计	4,862,974,865.76	5,165,388,582.31

负债合计	15,150,317,907.87	15,911,287,071.61
所有者权益：		
股本	1,469,448,061.00	1,316,970,298.00
其他权益工具		
其中：优先股		
永续债		
资本公积	4,298,431,845.56	2,963,171,093.68
减：库存股		
其他综合收益	-1,137,525,534.30	-1,444,089,225.84
专项储备		
盈余公积	331,667,839.70	285,276,633.41
一般风险准备		
未分配利润	1,709,859,188.51	1,649,206,028.49
归属于母公司所有者权益合计	6,671,881,400.47	4,770,534,827.74
少数股东权益	3,639,098,267.43	3,250,766,448.02
所有者权益合计	10,310,979,667.90	8,021,301,275.76
负债和所有者权益总计	25,461,297,575.77	23,932,588,347.37

法定代表人：刘志勇 主管会计工作负责人：黄冀湘 会计机构负责人：黄冀湘

2、母公司资产负债表

单位：元

项目	期末余额	期初余额
流动资产：		
货币资金	795,798,637.09	444,243,835.51
交易性金融资产	9,306,500.00	
衍生金融资产		
应收票据		

应收账款	109,574,208.76	99,874,581.40
应收款项融资		
预付款项	7,958,490.56	16,963,030.91
其他应收款	1,653,241,899.26	2,232,021,915.35
其中：应收利息		
应收股利	355,941,097.05	408,865,073.00
存货	35,509,983.65	95,366,614.23
其中：数据资源		
合同资产		
持有待售资产		
一年内到期的非流动资产		
其他流动资产	28,160,042.06	26,452,463.58
流动资产合计	2,639,549,761.38	2,914,922,440.98
非流动资产：		
债权投资		
其他债权投资		
长期应收款		
长期股权投资	10,639,712,568.14	10,197,530,395.16
其他权益工具投资		
其他非流动金融资产	450,708,514.80	433,973,178.51
投资性房地产		
固定资产	333,123,415.58	313,841,290.82
在建工程	2,973,643.32	20,897,232.71
生产性生物资产		
油气资产		
使用权资产	36,300,889.79	23,354,989.86
无形资产	363,631,629.91	359,368,263.16

其中：数据资源		
开发支出	42,505,522.43	33,440,633.48
其中：数据资源		
商誉		
长期待摊费用	21,475,357.89	8,558,390.60
递延所得税资产		
其他非流动资产		47,749,685.17
非流动资产合计	11,890,431,541.86	11,438,714,059.47
资产总计	14,529,981,303.24	14,353,636,500.45
流动负债：		
短期借款	2,300,000,000.00	2,100,000,000.00
交易性金融负债		
衍生金融负债		
应付票据		
应付账款	12,478,444.22	57,156,220.66
预收款项		
合同负债	16,872,486.11	17,749,209.84
应付职工薪酬	55,088,871.78	54,855,424.42
应交税费	978,531.34	2,616,062.08
其他应付款	1,707,767,013.08	1,374,653,095.03
其中：应付利息		
应付股利	500,144.00	500,144.00
持有待售负债		
一年内到期的非流动负债	2,054,737,538.08	995,570,713.12
其他流动负债		
流动负债合计	6,147,922,884.61	4,602,600,725.15
非流动负债：		

长期借款		2,854,000,000.00
应付债券		
其中：优先股		
永续债		
租赁负债	23,080,036.49	23,371,892.21
长期应付款		
长期应付职工薪酬		
预计负债		
递延收益	51,002,212.42	153,232,896.77
递延所得税负债		
其他非流动负债		
非流动负债合计	74,082,248.91	3,030,604,788.98
负债合计	6,222,005,133.52	7,633,205,514.13
所有者权益：		
股本	1,469,448,061.00	1,316,970,298.00
其他权益工具		
其中：优先股		
永续债		
资本公积	5,964,314,553.72	4,933,984,303.89
减：库存股		
其他综合收益	-775,952,162.17	-775,555,192.32
专项储备		
盈余公积	332,313,088.69	285,921,882.40
未分配利润	1,317,852,628.48	959,109,694.35
所有者权益合计	8,307,976,169.72	6,720,430,986.32
负债和所有者权益总计	14,529,981,303.24	14,353,636,500.45

3、合并利润表

单位：元

项目	2025 年度	2024 年度
一、营业总收入	8,477,207,119.16	8,565,552,863.63
其中：营业收入	8,477,207,119.16	8,565,552,863.63
利息收入		
已赚保费		
手续费及佣金收入		
二、营业总成本	7,869,096,738.04	8,932,589,318.53
其中：营业成本	5,145,590,822.29	5,432,034,013.46
利息支出		
手续费及佣金支出		
退保金		
赔付支出净额		
提取保险责任合同准备金净额		
保单红利支出		
分保费用		
税金及附加	53,205,687.37	49,650,269.89
销售费用	1,047,689,807.81	983,256,211.73
管理费用	854,485,388.31	937,782,857.28
研发费用	665,092,044.05	673,908,093.79
财务费用	103,032,988.21	855,957,872.38
其中：利息费用	443,403,217.52	528,188,619.71
利息收入	139,096,712.27	71,182,200.21
加：其他收益	156,799,824.92	145,444,213.77
投资收益（损失以“-”号填列）	-39,444,752.54	263,514,485.99

其中：对联营企业和合营企业的投资收益	-1,069,189.74	-21,374,037.84
以摊余成本计量的金融资产终止确认收益		
汇兑收益（损失以“-”号填列）		
净敞口套期收益（损失以“-”号填列）		
公允价值变动收益（损失以“-”号填列）	4,248,863.76	41,466,389.22
信用减值损失（损失以“-”号填列）	-63,678,315.26	-69,218,738.02
资产减值损失（损失以“-”号填列）	-329,506,843.24	-387,213,415.31
资产处置收益（损失以“-”号填列）	5,153,970.46	-106,433.45
三、营业利润（亏损以“-”号填列）	341,683,129.22	-373,149,952.70
加：营业外收入	8,352,753.20	13,798,092.02
减：营业外支出	57,179,840.18	11,135,128.29
四、利润总额（亏损总额以“-”号填列）	292,856,042.24	-370,486,988.97
减：所得税费用	184,198,148.75	-209,865,481.38
五、净利润（净亏损以“-”号填列）	108,657,893.49	-160,621,507.59
（一）按经营持续性分类		
1.持续经营净利润（净亏损以“-”号填列）	108,657,893.49	-160,621,507.59
2.终止经营净利润（净亏损以“-”号填列）		
（二）按所有权归属分类		
1.归属于母公司股东的净利润	165,822,288.75	113,866,777.84
2.少数股东损益	-57,164,395.26	-274,488,285.43
六、其他综合收益的税后净额	625,059,095.33	-1,666,299,156.15
归属母公司所有者的其他综合收益的税后净额	306,563,691.54	-822,341,578.14
（一）不能重分类进损益的其他综合收益		
1.重新计量设定受益计划变动额		
2.权益法下不能转损益的其他综合收益		
3.其他权益工具投资公允价值变动		
4.企业自身信用风险公允价值变动		

5.其他		
(二) 将重分类进损益的其他综合收益	306,563,691.54	-822,341,578.14
1.权益法下可转损益的其他综合收益	-396,969.85	270,398.41
2.其他债权投资公允价值变动		
3.金融资产重分类计入其他综合收益的金额		
4.其他债权投资信用减值准备		
5.现金流量套期储备		
6.外币财务报表折算差额	306,461,975.31	-822,611,976.55
7.其他	498,686.08	
归属于少数股东的其他综合收益的税后净额	318,495,403.79	-843,957,578.01
七、综合收益总额	733,716,988.82	-1,826,920,663.74
归属于母公司所有者的综合收益总额	472,385,980.29	-708,474,800.30
归属于少数股东的综合收益总额	261,331,008.53	-1,118,445,863.44
八、每股收益		
(一) 基本每股收益	0.12	0.09
(二) 稀释每股收益	0.12	0.09

本期发生同一控制下企业合并的，被合并方在合并前实现的净利润为：0.00 元，上期被合并方实现的净利润为：0.00 元。

法定代表人：刘志勇 主管会计工作负责人：黄冀湘 会计机构负责人：黄冀湘

4、母公司利润表

单位：元

项目	2025 年度	2024 年度
一、营业收入	287,724,797.82	351,679,516.79
减：营业成本	174,168,457.81	215,791,418.55
税金及附加	4,020,165.33	4,546,227.13
销售费用	33,582,414.16	41,698,928.21
管理费用	137,275,352.44	176,870,002.62

研发费用	70,898,329.95	78,762,077.05
财务费用	116,731,738.00	178,771,069.63
其中：利息费用	122,076,697.33	188,592,021.50
利息收入	5,161,632.66	9,480,159.28
加：其他收益	31,332,809.13	38,481,376.84
投资收益（损失以“-”号填列）	669,556,046.28	1,248,829,615.80
其中：对联营企业和合营企业的投资收益	-4,023,064.12	-13,284,794.67
以摊余成本计量的金融资产终止确认收益（损失以“-”号填列）		
净敞口套期收益（损失以“-”号填列）		
公允价值变动收益（损失以“-”号填列）	5,207,225.29	-45,526,922.88
信用减值损失（损失以“-”号填列）	8,034,499.11	13,148,002.11
资产减值损失（损失以“-”号填列）		-568,713.79
资产处置收益（损失以“-”号填列）	-724,453.80	-55,706.00
二、营业利润（亏损以“-”号填列）	464,454,466.14	909,547,445.68
加：营业外收入	590,630.00	2,564,828.80
减：营业外支出	1,133,033.28	1,570,689.86
三、利润总额（亏损总额以“-”号填列）	463,912,062.86	910,541,584.62
减：所得税费用		2,783,662.33
四、净利润（净亏损以“-”号填列）	463,912,062.86	907,757,922.29
（一）持续经营净利润（净亏损以“-”号填列）	463,912,062.86	907,757,922.29
（二）终止经营净利润（净亏损以“-”号填列）		
五、其他综合收益的税后净额	-396,969.85	270,398.41
（一）不能重分类进损益的其他综合收益		
1.重新计量设定受益计划变动额		
2.权益法下不能转损益的其他综合收益		
3.其他权益工具投资公允价值变动		
4.企业自身信用风险公允价值变动		

5.其他		
(二) 将重分类进损益的其他综合收益	-396,969.85	270,398.41
1.权益法下可转损益的其他综合收益	-396,969.85	270,398.41
2.其他债权投资公允价值变动		
3.金融资产重分类计入其他综合收益的金额		
4.其他债权投资信用减值准备		
5.现金流量套期储备		
6.外币财务报表折算差额		
7.其他		
六、综合收益总额	463,515,093.01	908,028,320.70
七、每股收益		
(一) 基本每股收益		
(二) 稀释每股收益		

5、合并现金流量表

单位：元

项目	2025 年度	2024 年度
一、经营活动产生的现金流量：		
销售商品、提供劳务收到的现金	7,515,258,215.00	7,822,499,582.65
客户存款和同业存放款项净增加额		
向中央银行借款净增加额		
向其他金融机构拆入资金净增加额		
收到原保险合同保费取得的现金		
收到再保业务现金净额		
保户储金及投资款净增加额		
收取利息、手续费及佣金的现金		

拆入资金净增加额		
回购业务资金净增加额		
代理买卖证券收到的现金净额		
收到的税费返还		721,968.43
收到其他与经营活动有关的现金	345,183,876.32	376,339,857.10
经营活动现金流入小计	7,860,442,091.32	8,199,561,408.18
购买商品、接受劳务支付的现金	4,702,015,893.27	5,434,330,269.68
客户贷款及垫款净增加额		
存放中央银行和同业款项净增加额		
支付原保险合同赔付款项的现金		
拆出资金净增加额		
支付利息、手续费及佣金的现金		
支付保单红利的现金		
支付给职工以及为职工支付的现金	1,207,392,187.01	1,219,353,672.85
支付的各项税费	72,569,300.89	82,796,199.50
支付其他与经营活动有关的现金	1,126,592,087.28	973,808,721.19
经营活动现金流出小计	7,108,569,468.45	7,710,288,863.22
经营活动产生的现金流量净额	751,872,622.87	489,272,544.96
二、投资活动产生的现金流量：		
收回投资收到的现金	159,283,001.36	94,512,848.88
取得投资收益收到的现金	3,439,327.07	1,515,239.30
处置固定资产、无形资产和其他长期资产收回的现金净额	20,919,544.09	12,639,197.14
处置子公司及其他营业单位收到的现金净额	11,953,593.15	13,504,123.14
收到其他与投资活动有关的现金	89,431,229.38	186,343,107.11
投资活动现金流入小计	285,026,695.05	308,514,515.57
购建固定资产、无形资产和其他长期资产支付的现金	475,152,878.55	830,919,198.39
投资支付的现金	6,000,900.00	28,254,508.36

质押贷款净增加额		
取得子公司及其他营业单位支付的现金净额	96,459,548.26	38,256,120.00
支付其他与投资活动有关的现金	207,825,110.50	80,000,000.00
投资活动现金流出小计	785,438,437.31	977,429,826.75
投资活动产生的现金流量净额	-500,411,742.26	-668,915,311.18
三、筹资活动产生的现金流量：		
吸收投资收到的现金	2,201,156,753.63	2,163,545.33
其中：子公司吸收少数股东投资收到的现金	1,008,356,758.82	2,163,545.33
取得借款收到的现金	10,229,316,464.63	7,269,765,263.33
收到其他与筹资活动有关的现金	139,498,367.90	
筹资活动现金流入小计	12,569,971,586.16	7,271,928,808.66
偿还债务支付的现金	11,019,216,101.16	7,327,189,861.03
分配股利、利润或偿付利息支付的现金	674,615,579.13	772,496,270.62
其中：子公司支付给少数股东的股利、利润	128,862,642.71	159,189,069.70
支付其他与筹资活动有关的现金	900,426,128.16	164,381,242.27
筹资活动现金流出小计	12,594,257,808.45	8,264,067,373.92
筹资活动产生的现金流量净额	-24,286,222.29	-992,138,565.26
四、汇率变动对现金及现金等价物的影响	-16,450,397.28	-43,752,870.80
五、现金及现金等价物净增加额	210,724,261.04	-1,215,534,202.28
加：期初现金及现金等价物余额	2,661,238,704.57	3,876,772,906.85
六、期末现金及现金等价物余额	2,871,962,965.61	2,661,238,704.57

6、母公司现金流量表

单位：元

项目	2025 年度	2024 年度
一、经营活动产生的现金流量：		
销售商品、提供劳务收到的现金	277,737,021.01	268,863,649.97

收到的税费返还		
收到其他与经营活动有关的现金	154,663,829.57	186,012,364.31
经营活动现金流入小计	432,400,850.58	454,876,014.28
购买商品、接受劳务支付的现金	158,231,316.44	196,732,789.79
支付给职工以及为职工支付的现金	71,598,393.54	68,272,659.13
支付的各项税费	4,038,177.61	4,978,524.35
支付其他与经营活动有关的现金	294,751,850.47	280,553,004.22
经营活动现金流出小计	528,619,738.06	550,536,977.49
经营活动产生的现金流量净额	-96,218,887.48	-95,660,963.21
二、投资活动产生的现金流量：		
收回投资收到的现金	204,775,728.79	71,933,694.66
取得投资收益收到的现金	734,209,292.99	504,783,447.56
处置固定资产、无形资产和其他长期资产收回的现金净额	5,765.14	
处置子公司及其他营业单位收到的现金净额		
收到其他与投资活动有关的现金	932,282,232.91	
投资活动现金流入小计	1,871,273,019.83	576,717,142.22
购建固定资产、无形资产和其他长期资产支付的现金	55,598,642.54	79,699,925.66
投资支付的现金	850,790,874.40	57,158,588.70
取得子公司及其他营业单位支付的现金净额		
支付其他与投资活动有关的现金		
投资活动现金流出小计	906,389,516.94	136,858,514.36
投资活动产生的现金流量净额	964,883,502.89	439,858,627.86
三、筹资活动产生的现金流量：		
吸收投资收到的现金	1,192,799,994.81	
取得借款收到的现金	2,700,000,000.00	2,600,000,000.00
收到其他与筹资活动有关的现金	86,898,367.90	6,466,616.64
筹资活动现金流入小计	3,979,698,362.71	2,606,466,616.64

偿还债务支付的现金	4,296,200,000.00	3,171,600,000.00
分配股利、利润或偿付利息支付的现金	177,167,950.25	245,366,671.14
支付其他与筹资活动有关的现金	20,590,642.95	106,594,080.28
筹资活动现金流出小计	4,493,958,593.20	3,523,560,751.42
筹资活动产生的现金流量净额	-514,260,230.49	-917,094,134.78
四、汇率变动对现金及现金等价物的影响		
五、现金及现金等价物净增加额	354,404,384.92	-572,896,470.13
加：期初现金及现金等价物余额	429,606,671.57	1,002,503,141.70
六、期末现金及现金等价物余额	784,011,056.49	429,606,671.57

7、合并所有者权益变动表

本期金额

单位：元

项目	2025 年度													少数股东权益	所有者权益合计
	归属于母公司所有者权益											小计			
	股本	其他权益工具			资本公积	减：库存股	其他综合收益	专项储备	盈余公积	一般风险准备	未分配利润		其他		
	优先股	永续债	其他												
一、上年期末余额	1,316,970,298.00				2,963,171,093.68		-1,444,089,225.84		285,276,633.41		1,649,206,028.49		4,770,534,827.74	3,250,766,448.02	8,021,301,275.76
加：会计政策变更															
前期差错更正															
其他															
二、本年期初余额	1,316,970,298.00				2,963,171,093.68		-1,444,089,225.84		285,276,633.41		1,649,206,028.49		4,770,534,827.74	3,250,766,448.02	8,021,301,275.76
三、本期增减变动金额（减少以“-”号填列）	152,477,763.00				1,335,260,751.88		306,563,691.54		46,391,206.29		60,653,160.02		1,901,346,572.73	388,331,819.41	2,289,678,392.14

(一) 综合收益总额					306,563,691.54			165,822,288.75	472,385,980.29	261,331,008.53	733,716,988.82
(二) 所有者投入和减少资本	152,477,763.00			1,042,777,136.81					1,195,254,899.81	1,013,306,758.82	2,208,561,658.63
1. 所有者投入的普通股	152,477,763.00			1,035,048,646.91					1,187,526,409.91	1,013,306,758.82	2,200,833,168.73
2. 其他权益工具持有者投入资本											
3. 股份支付计入所有者权益的金额				7,728,489.90					7,728,489.90		7,728,489.90
4. 其他											
(三) 利润分配							46,391,206.29	-105,169,128.73	-58,777,922.44	-89,581,609.04	-148,359,531.48
1. 提取盈余公积							46,391,206.29	-46,391,206.29			
2. 提取一般风险准备											
3. 对所有者(或股东)的分配								-58,777,922.44	-58,777,922.44	-89,581,609.04	-148,359,531.48
4. 其他											
(四) 所有者权益内部结转											
1. 资本公积转增资本(或股本)											
2. 盈余公积转增资本(或股本)											
3. 盈余公积弥补亏损											
4. 设定受益计划变动额结转留存收益											
5. 其他综合收益结转留存收益											
6. 其他											
(五) 专项储备											
1. 本期提取											
2. 本期使用											
(六) 其他				292,483,615.07					292,483,615.07	-796,724,338.90	-504,240,723.83
四、本期期末余额	1,469,448,061.00			4,298,431,845.56		-1,137,525,534.30	331,667,839.70	1,709,859,188.51	6,671,881,400.47	3,639,098,267.43	10,310,979,667.90

上期金额

(四) 所有者权益内部结转													
1. 资本公积转增资本(或股本)													
2. 盈余公积转增资本(或股本)													
3. 盈余公积弥补亏损													
4. 设定受益计划变动额结转留存收益													
5. 其他综合收益结转留存收益													
6. 其他													
(五) 专项储备													
1. 本期提取													
2. 本期使用													
(六) 其他					-90,487,881.52						-90,487,881.52	-6,586,453.84	-97,074,335.36
四、本期末余额	1,316,970,298.00				2,963,171,093.68	-1,444,089,225.84	285,276,633.41	1,649,206,028.49			4,770,534,827.74	3,250,766,448.02	8,021,301,275.76

8、母公司所有者权益变动表

本期金额

单位：元

项目	2025 年度											
	股本	其他权益工具			资本公积	减：库存股	其他综合收益	专项储备	盈余公积	未分配利润	其他	所有者权益合计
		优先股	永续债	其他								
一、上年期末余额	1,316,970,298.00				4,933,984,303.89		-775,555,192.32		285,921,882.40	959,109,694.35		6,720,430,986.32
加：会计政策变更												
前期差错更正												
其他												
二、本年期初余额	1,316,970,298.00				4,933,984,303.89		-775,555,192.32		285,921,882.40	959,109,694.35		6,720,430,986.32
三、本期增减变动金额(减少以“-”号填列)	152,477,763.00				1,030,330,249.83		-396,969.85		46,391,206.29	358,742,934.13		1,587,545,183.40
(一) 综合收益总额							-396,969.85			463,912,062.86		463,515,093.01
(二) 所有者投入和减少资本	152,477,763.00				1,042,777,136.81							1,195,254,899.81
1. 所有者投入的普通股	152,477,763.00				1,035,048,646.91							1,187,526,409.91

(三) 利润分配							90,775,792.23	-156,624,307.13		-65,848,514.90
1. 提取盈余公积							90,775,792.23	-90,775,792.23		
2. 对所有者（或股东）的分配								-65,848,514.90		-65,848,514.90
3. 其他										
(四) 所有者权益内部结转										
1. 资本公积转增资本（或股本）										
2. 盈余公积转增资本（或股本）										
3. 盈余公积弥补亏损										
4. 设定受益计划变动额结转留存收益										
5. 其他综合收益结转留存收益										
6. 其他										
(五) 专项储备										
1. 本期提取										
2. 本期使用										
(六) 其他						-115,997,009.33				-115,997,009.33
四、本期末余额	1,316,970,298.00				4,933,984,303.89		-775,555,192.32	285,921,882.40	959,109,694.35	6,720,430,986.32

三、公司基本情况

袁隆平农业高科技股份有限公司(以下简称公司或本公司)系经湖南省人民政府湘政函〔1999〕39号文批准,于1999年6月30日由主发起人湖南省农业科学院和湖南杂交水稻研究中心等科研和技术推广单位将其下属部分企业进行改制后发起设立的股份有限公司,于1999年6月30日在湖南省工商行政管理局登记注册,总部位于湖南省长沙市。公司现持有统一社会信用代码为914300007121924698的营业执照,注册资本1,469,448,061.00元,股份总数1,469,448,061股(每股面值1元)。其中,有限售条件的流通股份A股155,037,433股;无限售条件的流通股份A股1,314,410,628股。公司股票已于2000年12月11日在深圳证券交易所挂牌交易。

本公司属农业行业。公司构建起以水稻、玉米、小麦等主粮作物,黄瓜、辣椒、谷子、食葵等专精特新作物为主业,棉花、油料作物为拓展,种粮一体、农民培训、农业援外等农业服务为配套,覆盖“研、育、繁、推、服、管”全业务链条的产业体系,实现主粮、蔬菜、杂粮多品类作物的覆盖,不断为民族种业的崛起和先进农业技术的全球传播贡献力量。

本财务报表业经公司 2026 年 4 月 16 日第九届董事会第二十七次会议批准对外报出。

四、财务报表的编制基础

1、编制基础

本公司财务报表以持续经营为编制基础。

2、持续经营

本公司不存在导致对报告期末起 12 个月内的持续经营能力产生重大疑虑的事项或情况。

五、重要会计政策及会计估计

具体会计政策和会计估计提示：

本公司根据实际生产经营特点针对金融工具减值、存货、固定资产折旧、在建工程、无形资产、收入确认等交易或事项制定了具体会计政策和会计估计。

1、遵循企业会计准则的声明

本公司所编制的财务报表符合企业会计准则的要求，真实、完整地反映了公司的财务状况、经营成果和现金流量等有关信息。

2、会计期间

会计年度自公历 1 月 1 日起至 12 月 31 日止。

3、营业周期

公司经营业务的营业周期较短，以 12 个月作为资产和负债的流动性划分标准。

4、记账本位币

本公司及境内子公司采用人民币为记账本位币，境外子公司从事境外经营，选择其经营所处的主要经济环境中的货币为记账本位币。

5、重要性标准确定方法和选择依据

适用 不适用

项目	重要性标准
重要的单项计提坏账准备的应收票据	单项金额超过资产总额 0.3%
重要的应收票据坏账准备收回或转回	单项金额超过资产总额 0.3%
重要的核销应收票据	单项金额超过资产总额 0.3%
重要的单项计提坏账准备的应收账款	单项金额超过资产总额 0.3%
重要的应收账款坏账准备收回或转回	单项金额超过资产总额 0.3%
重要的核销应收账款	单项金额超过资产总额 0.3%
重要的单项计提坏账准备的其他应收款	单项金额超过资产总额 0.3%
重要的其他应收款坏账准备收回或转回	单项金额超过资产总额 0.3%
重要的核销其他应收款	单项金额超过资产总额 0.3%
重要的单项计提坏账准备的长期应收款	单项金额超过资产总额 0.3%
重要的长期应收款坏账准备收回或转回	单项金额超过资产总额 0.3%
重要的核销长期应收款	单项金额超过资产总额 0.3%
重要的账龄超过 1 年的预付款项	单项金额超过资产总额 0.3%
重要的在建工程项目	单项工程投资总额超过资产总额 0.3%

重要的账龄超过 1 年的应付账款	单项金额超过资产总额 0.3%
重要的账龄超过 1 年的其他应付款	单项金额超过资产总额 0.3%
重要的账龄超过 1 年的合同负债	单项金额超过资产总额 0.3%
合同负债账面价值发生重大变动	变动金额超过资产总额 0.3%
重要的预计负债	单项金额超过资产总额 0.3%
重要的投资活动现金流量	单项金额超过资产总额 5%
重要的境外经营实体	收入总额超过集团总收入的 15%
重要的资本化研发项目、外购研发项目	单项金额超过资产总额 0.3%
重要的子公司、非全资子公司	利润总额超过集团利润总额 15%
重要的联营企业	单项权益法核算的投资收益超过集团利润总额的 10%

6、同一控制下和非同一控制下企业合并的会计处理方法

(1) 同一控制下企业合并的会计处理方法

公司在企业合并中取得的资产和负债，按照合并日被合并方在最终控制方合并财务报表中的账面价值计量。公司按照被合并方所有者权益在最终控制方合并财务报表中的账面价值份额与支付的合并对价账面价值或发行股份面值总额的差额，调整资本公积；资本公积不足冲减的，调整留存收益。

(2) 非同一控制下企业合并的会计处理方法

公司在购买日对合并成本大于合并中取得的被购买方可辨认净资产公允价值份额的差额，确认为商誉；如果合并成本小于合并中取得的被购买方可辨认净资产公允价值份额，首先对取得的被购买方各项可辨认资产、负债及或有负债的公允价值以及合并成本的计量进行复核，经复核后合并成本仍小于合并中取得的被购买方可辨认净资产公允价值份额的，其差额计入当期损益。

7、控制的判断标准和合并财务报表的编制方法

(1) 控制的判断

拥有对被投资方的权力，通过参与被投资方的相关活动而享有可变回报，并且有能力运用对被投资方的权力影响其可变回报金额的，认定为控制。

(2) 合并财务报表的编制方法

母公司将其控制的所有子公司纳入合并财务报表的合并范围。合并财务报表以母公司及其子公司的财务报表为基础，根据其他有关资料，由母公司按照《企业会计准则第 33 号——合并财务报表》编制。

8、合营安排分类及共同经营会计处理方法

无

9、现金及现金等价物的确定标准

列示于现金流量表中的现金是指库存现金以及可以随时用于支付的存款。现金等价物是指企业持有的期限短、流动性强、易于转换为已知金额现金、价值变动风险很小的投资。

10、外币业务和外币报表折算

(1) 外币业务折算

外币交易在初始确认时，采用交易发生日的即期汇率折算为人民币金额。资产负债表日，外币货币性项目采用资产负债表日即期汇率折算，因汇率不同而产生的汇兑差额，除与购建符合资本化条件资产有关的外币专门借款本金及利息的汇兑差额外，计入当期损益；以历史成本计量的外币非货币性项目仍采用交易发生日的即期汇率折算，不改变其人民币金额；以公允价值计量的外币非货币性项目，采用公允价值确定日的即期汇率折算，差额计入当期损益或其他综合收益。

(2) 外币财务报表折算

资产负债表中的资产和负债项目，采用资产负债表日的即期汇率折算；所有者权益项目除“未分配利润”项目外，其他项目采用交易发生日的即期汇率折算；利润表中的收入和费用项目，采用交易发生日的即期汇率折算。按照上述折算产生的外币财务报表折算差额，计入其他综合收益。

11、金融工具

(1) 金融资产和金融负债的分类

金融资产在初始确认时划分为以下三类：1) 以摊余成本计量的金融资产；2) 以公允价值计量且其变动计入其他综合收益的金融资产；3) 以公允价值计量且其变动计入当期损益的金融资产。

金融负债在初始确认时划分为以下四类：1) 以公允价值计量且其变动计入当期损益的金融负债；2) 金融资产转移不符合终止确认条件或继续涉入被转移金融资产所形成的金融负债；3) 不属于上述 1)或 2)的财务担保合同，以及不属于上述 1)并以低于市场利率贷款的贷款承诺；4) 以摊余成本计量的金融负债。

(2) 金融资产和金融负债的确认依据、计量方法和终止确认条件

1) 金融资产和金融负债的确认依据和初始计量方法

公司成为金融工具合同的一方时，确认一项金融资产或金融负债。初始确认金融资产或金融负债时，按照公允价值计量；对于以公允价值计量且其变动计入当期损益的金融资产和金融负债，相关交易费用直接计入当期损益；对于其他类别的金融资产或金融负债，相关交易费用计入初始确认金额。但是，公司初始确认的应收账款未包含重大融资成分或公司不考虑未超过一年的合同中的融资成分的，按照《企业会计准则第 14 号——收入》所定义的交易价格进行初始计量。

2) 金融资产的后续计量方法

① 以摊余成本计量的金融资产

采用实际利率法，按照摊余成本进行后续计量。以摊余成本计量且不属于任何套期关系的一部分的金融资产所产生的利得或损失，在终止确认、重分类、按照实际利率法摊销或确认减值时，计入当期损益。

② 以公允价值计量且其变动计入其他综合收益的债务工具投资

采用公允价值进行后续计量。采用实际利率法计算的利息、减值损失或利得及汇兑损益计入当期损益，其他利得或损失计入其他综合收益。终止确认时，将之前计入其他综合收益的累计利得或损失从其他综合收益中转出，计入当期损益。

③ 以公允价值计量且其变动计入其他综合收益的权益工具投资

采用公允价值进行后续计量。获得的股利（属于投资成本收回部分的除外）计入当期损益，其他利得或损失计入其他综合收益。终止确认时，将之前计入其他综合收益的累计利得或损失从其他综合收益中转出，计入留存收益。

④ 以公允价值计量且其变动计入当期损益的金融资产

采用公允价值进行后续计量，产生的利得或损失（包括利息和股利收入）计入当期损益，除非该金融资产属于套期关系的一部分。

3) 金融负债的后续计量方法

① 以公允价值计量且其变动计入当期损益的金融负债

此类金融负债包括交易性金融负债（含属于金融负债的衍生工具）和指定为以公允价值计量且其变动计入当期损益的金融负债。对于此类金融负债以公允价值进行后续计量。

因公司自身信用风险变动引起的指定为以公允价值计量且其变动计入当期损益的金融负债的公允价值变动金额计入其他综合收益，除非该处理会造成或扩大损益中的会计错配。

此类金融负债产生的其他利得或损失（包括利息费用、除因公司自身信用风险变动引起的公允价值变动）计入当期损益，除非该金融负债属于套期关系的一部分。终止确认时，将之前计入其他综合收益的累计利得或损失从其他综合收益中转出，计入留存收益。

② 金融资产转移不符合终止确认条件或继续涉入被转移金融资产所形成的金融负债

按照《企业会计准则第 23 号——金融资产转移》相关规定进行计量。

③ 不属于上述①或②的财务担保合同，以及不属于上述①并以低于市场利率贷款的贷款承诺

在初始确认后按照下列两项金额之中的较高者进行后续计量：按照金融工具的减值规定确定的损失准备金额；初始确认金额扣除按照《企业会计准则第 14 号——收入》相关规定所确定的累计摊销额后的余额。

④ 以摊余成本计量的金融负债

采用实际利率法以摊余成本计量。以摊余成本计量且不属于任何套期关系的一部分的金融负债所产生的利得或损失，在终止确认、按照实际利率法摊销时计入当期损益。

4) 金融资产和金融负债的终止确认

① 当满足下列条件之一时，终止确认金融资产：

a. 收取金融资产现金流量的合同权利已终止；

b. 金融资产已转移，且该转移满足《企业会计准则第 23 号——金融资产转移》关于金融资产终止确认的规定。

② 当金融负债（或其一部分）的现时义务已经解除时，相应终止确认该金融负债（或该部分金融负债）。

(3) 金融资产转移的确认依据和计量方法

公司转移了金融资产所有权上几乎所有的风险和报酬的，终止确认该金融资产，并将转移中产生或保留的权利和义务单独确认为资产或负债；保留了金融资产所有权上几乎所有的风险和报酬的，继续确认所转移的金融资产。公司既没有转移也没有保留金融资产所有权上几乎所有的风险和报酬的，分别下列情况处理：1) 未保留对该金融资产控制的，终止确认该金融资产，并将转移中产生或保留的权利和义务单独确认为资产或负债；2) 保留了对该金融资产控制的，按照继续涉入所转移金融资产的程度确认有关金融资产，并相应确认有关负债。

金融资产整体转移满足终止确认条件的，将下列两项金额的差额计入当期损益：1) 所转移金融资产在终止确认日的账面价值；2) 因转移金融资产而收到的对价，与原直接计入其他综合收益的公允价值变动累计额中对应终止确认部分的金额（涉及转移的金融资产为以公允价值计量且其变动计入其他综合收益的债务工具投资）之和。转移了金融资产的一部分，且该被转移部分整体满足终止确认条件的，将转移前金融资产整体的账面价值，在终止确认部分和继续确认部分之间，按照转移日各自的相对公允价值进行分摊，并将下列两项金额的差额计入当期损益：1) 终止确认部分的账面价值；2) 终止确认部分的对价，与原直接计入其他综合收益的公允价值变动累计额中对应终止确认部分的金额（涉及转移的金融资产为以公允价值计量且其变动计入其他综合收益的债务工具投资）之和。

(4) 金融资产和金融负债的公允价值确定方法

公司采用在当前情况下适用并且有足够可利用数据和其他信息支持的估值技术确定相关金融资产和金融负债的公允价值。公司将估值技术使用的输入值分以下层级，并依次使用：

- 1) 第一层次输入值是在计量日能够取得的相同资产或负债在活跃市场上未经调整的报价；
- 2) 第二层次输入值是除第一层次输入值外相关资产或负债直接或间接可观察的输入值，包括：活跃市场中类似资产或负债的报价；非活跃市场中相同或类似资产或负债的报价；除报价以外的其他可观察输入值，如在正常报价间隔期间可观察的利率和收益率曲线等；市场验证的输入值等；
- 3) 第三层次输入值是相关资产或负债的不可观察输入值，包括不能直接观察或无法由可观察市场数据验证的利率、股票波动率、企业合并中承担的弃置义务的未来现金流量、使用自身数据作出的财务预测等。

(5) 金融工具减值

公司以预期信用损失为基础，对以摊余成本计量的金融资产、以公允价值计量且其变动计入其他综合收益的债务工具投资、合同资产、租赁应收款、分类为以公允价值计量且其变动计入当期损益的金融负债以外的贷款承诺、不属于以公允价值计量且其变动计入当期损益的金融负债或不属于金融资产转移不符合终止确认条件或继续涉入被转移金融资产所形成的金融负债的财务担保合同进行减值处理并确认损失准备。

预期信用损失，是指以发生违约的风险为权重的金融工具信用损失的加权平均值。信用损失，是指公司按照原实际利率折现的、根据合同应收的所有合同现金流量与预期收取的所有现金流量之间的差额，即全部现金短缺的现值。其中，对于公司购买或源生的已发生信用减值的金融资产，按照该金融资产经信用调整的实际利率折现。

对于购买或源生的已发生信用减值的金融资产，公司在资产负债表日仅将自初始确认后整个存续期内预期信用损失的累计变动确认为损失准备。

对于由《企业会计准则第 14 号——收入》规范的交易形成，且不含重大融资成分或者公司不考虑不超过一年的合同中的融资成分的应收款项及合同资产，公司运用简化计量方法，按照相当于整个存续期内的预期信用损失金额计量损失准备。

除上述计量方法以外的金融资产，公司在每个资产负债表日评估其信用风险自初始确认后是否已经显著增加。如果信用风险自初始确认后已显著增加，公司按照整个存续期内预期信用损失的金额计量损失准备；如果信用风险自初始确认后未显著增加，公司按照该金融工具未来 12 个月内预期信用损失的金额计量损失准备。

公司利用可获得的合理且有依据的信息，包括前瞻性信息，通过比较金融工具在资产负债表日发生违约的风险与在初始确认日发生违约的风险，以确定金融工具的信用风险自初始确认后是否已显著增加。

于资产负债表日，若公司判断金融工具只具有较低的信用风险，则假定该金融工具的信用风险自初始确认后并未显著增加。

公司以单项金融工具或金融工具组合为基础评估预期信用风险和计量预期信用损失。当以金融工具组合为基础时，公司以共同风险特征为依据，将金融工具划分为不同组合。

公司在每个资产负债表日重新计量预期信用损失，由此形成的损失准备的增加或转回金额，作为减值损失或利得计入当期损益。对于以摊余成本计量的金融资产，损失准备抵减该金融资产在资产负债表中列示的账面价值；对于以公允价值计量且其变动计入其他综合收益的债权投资，公司在其他综合收益中确认其损失准备，不抵减该金融资产的账面价值。

(6) 金融资产和金融负债的抵销

金融资产和金融负债在资产负债表内分别列示，不相互抵销。但同时满足下列条件的，公司以相互抵销后的净额在资产负债表内列示：1) 公司具有抵销已确认金额的法定权利，且该种法定权利是当前可执行的；2) 公司计划以净额结算，或同时变现该金融资产和清偿该金融负债。

不满足终止确认条件的金融资产转移，公司不对已转移的金融资产和相关负债进行抵销。

12、应收票据

具体处理详见本附注“五、重要会计政策及会计估计”之“13、应收账款”。

13、应收账款

应收款项预期信用损失的确认标准和计提方法

(1) 按信用风险特征组合计提预期信用损失的应收款项

组合类别	确定组合的依据	计量预期信用损失的方法
应收银行承兑汇票	票据类型	参考历史信用损失经验，结合当前状况以及对未来经济状况的预测，通过违约风险敞口和整个存续期预期信用损失率，计算预期信用

应收商业承兑汇票		损失
应收账款--账龄组合	账龄	参考历史信用损失经验, 结合当前状况以及对未来经济状况的预测, 编制应收账款账龄与预期信用损失率对照表, 计算预期信用损失
应收账款--境外经营应收款组合[注]	境外经营应收款	采用减值矩阵确定应收账款的预期信用损失准备。基于应收账款逾期时间来对具有类似风险特征的各类应收账款确定相应的信用损失准备的比例。减值矩阵基于本公司历史逾期比例考虑无须付出不必要的额外成本或努力即可获得的合理且有依据的前瞻性信息确定
其他应收款--账龄组合	账龄	参考历史信用损失经验, 结合当前状况以及对未来经济状况的预测, 编制其他应收款账龄与预期信用损失率对照表, 计算预期信用损失
其他应收款--合并范围内关联往来组合	本公司合并范围内的关联方往来	参考历史信用损失经验, 结合当前状况以及对未来经济状况的预测, 通过违约风险敞口和整个存续期预期信用损失率, 计算预期信用损失
长期应收款--销售商品款组合	款项性质	参考历史信用损失经验, 结合当前状况以及对未来经济状况的预测, 通过违约风险敞口和整个存续期预期信用损失率, 计算预期信用损失

[注]应收账款--境外经营应收款组合系隆平农业发展股份有限公司(以下简称隆平发展)从事经营产生的应收账款, 因其主要在境外经营, 预期信用损失风险与境内应收款不同

(2) 账龄组合的账龄与预期信用损失率对照表

账龄	应收账款预期信用损失率(%)	其他应收款预期信用损失率(%)
1 年以内(含, 下同)	2.00	2.00
1-2 年	5.00	5.00
2-3 年	10.00	10.00
3-4 年	30.00	30.00
4-5 年	50.00	50.00
5 年以上	100.00	100.00

应收账款、其他应收款的账龄自款项实际发生的月份起算。

(3) 按单项计提预期信用损失的应收款项的认定标准

对信用风险与组合信用风险显著不同的应收款项，公司按单项计提预期信用损失。

14、应收款项融资

无

15、其他应收款

具体处理详见本附注“五、重要会计政策及会计估计”之“13、应收账款”。

16、合同资产

公司根据履行履约义务与客户付款之间的关系在资产负债表中列示合同资产或合同负债。公司将同一合同下的合同资产和合同负债相互抵销后以净额列示。

公司将拥有的、无条件(即，仅取决于时间流逝)向客户收取对价的权利作为应收款项列示，将已向客户转让商品而有权收取对价的权利（该权利取决于时间流逝之外的其他因素）作为合同资产列示。

17、存货

(1) 存货的分类

存货包括在日常活动中持有以备出售的产成品或商品、处在生产过程中的在产品、在生产过程或提供劳务过程中耗用的材料和物料等。

(2) 发出存货的计价方法

隆平发展境外子公司发出存货采用月末一次加权平均法；除隆平发展境外子公司外，公司及其他子公司发出存货采用移动加权平均法。

(3) 存货的盘存制度

存货的盘存制度为永续盘存制。

(4) 低值易耗品和包装物的摊销方法

按照一次转销法进行摊销。

(5) 存货跌价准备

资产负债表日，存货采用成本与可变现净值孰低计量，按照成本高于可变现净值的差额计提存货跌价准备。直接用于出售的存货，在正常生产经营过程中以该存货的估计售价减去估计的销售费用和相关税费后的金额确定其可变现净值；需要经过加工的存货，在正常生产经营过程中以所生产的产成品的估计售价减去至完工时估计将要发生的成本、估计的销售费用和相关税费后的金额确定其可变现净值；资产负债表日，同一项存货中一部分有合同价格约定、其他部分不存在合同价格的，分别确定其可变现净值，并与其对应的成本进行比较，分别确定存货跌价准备的计提或转回的金额。

18、持有待售资产

无

19、债权投资

无

20、其他债权投资

无

21、长期应收款

具体处理详见本附注“五、重要会计政策及会计估计”之“13、应收账款”。

22、长期股权投资

(1) 共同控制、重大影响的判断

按照相关约定对某项安排存在共有的控制，并且该安排的相关活动必须经过分享控制权的参与方一致同意后才能决策，认定为共同控制。对被投资单位的财务和经营政策有参与决策的权力，但并不能够控制或者与其他方一起共同控制这些政策的制定，认定为重大影响。

(2) 投资成本的确定

1) 同一控制下的企业合并形成的，合并方以支付现金、转让非现金资产、承担债务或发行权益性证券作为合并对价的，在合并日按照取得被合并方所有者权益在最终控制方合并财务报表中的账面价值的份额作为其初始投资成本。长期股权投资初始投资成本与支付的合并对价的账面价值或发行股份的面值总额之间的差额调整资本公积；资本公积不足冲减的，调整留存收益。

公司通过多次交易分步实现同一控制下企业合并形成的长期股权投资，判断是否属于“一揽子交易”。属于“一揽子交易”的，把各项交易作为一项取得控制权的交易进行会计处理。不属于“一揽子交易”的，在合并日，根据合并后应享有被合并方净资产在最终控制方合并财务报表中的账面价值的份额确定初始投资成本。合并日长期股权投资的初始投资成本，与达到合并前的长期股权投资账面价值加上合并日进一步取得股份新支付对价的账面价值之和的差额，调整资本公积；资本公积不足冲减的，调整留存收益。

2) 非同一控制下的企业合并形成的，在购买日按照支付的合并对价的公允价值作为其初始投资成本。

公司通过多次交易分步实现非同一控制下企业合并形成的长期股权投资，区分个别财务报表和合并财务报表进行相关会计处理：

① 在个别财务报表中，按照原持有的股权投资的账面价值加上新增投资成本之和，作为改按成本法核算的初始投资成本。

② 在合并财务报表中，判断是否属于“一揽子交易”。属于“一揽子交易”的，把各项交易作为一项取得控制权的交易进行会计处理。不属于“一揽子交易”的，对于购买日之前持有的被购买方的股权，按照该股权在购买日的公允价值进行重新计量，公允价值与其账面价值的差额计入当期投资收益；购买日之前持有的被购买方的股权涉及权益法核算下的其他综合收益等的，与其相关的其他综合收益等转为购买日所属当期收益。但由于被投资方重新计量设定受益计划净负债或净资产变动而产生的其他综合收益除外。

3) 除企业合并形成以外的：以支付现金取得的，按照实际支付的购买价款作为其初始投资成本；以发行权益性证券取得的，按照发行权益性证券的公允价值作为其初始投资成本；以债务重组方式取得的，按《企业会计准则第 12 号——债务重组》确定其初始投资成本；以非货币性资产交换取得的，按《企业会计准则第 7 号——非货币性资产交换》确定其初始投资成本。

(3) 后续计量及损益确认方法

对被投资单位实施控制的长期股权投资采用成本法核算；对联营企业和合营企业的长期股权投资，采用权益法核算。

(4) 通过多次交易分步处置对子公司投资至丧失控制权的处理方法

1) 是否属于“一揽子交易”的判断原则

通过多次交易分步处置对子公司股权投资直至丧失控制权的，公司结合分步交易的各个步骤的交易协议条款、分别取得的处置对价、出售股权的对象、处置方式、处置时点等信息来判断分步交易是否属于“一揽子交易”。各项交易的条款、条件以及经济影响符合以下一种或多种情况，通常表明多次交易事项属于“一揽子交易”：

- ① 这些交易是同时或者在考虑了彼此影响的情况下订立的；
- ② 这些交易整体才能达成一项完整的商业结果；
- ③ 一项交易的发生取决于其他至少一项交易的发生；
- ④ 一项交易单独看是不经济的，但是和其他交易一并考虑时是经济的。

2) 不属于“一揽子交易”的会计处理

① 个别财务报表

对处置的股权，其账面价值与实际取得价款之间的差额，计入当期损益。对于剩余股权，对被投资单位仍具有重大影响或者与其他方一起实施共同控制的，转为权益法核算；不能再对被投资单位实施控制、共同控制或重大影响的，按照《企业会计准则第 22 号——金融工具确认和计量》的相关规定进行核算。

② 合并财务报表

在丧失控制权之前，处置价款与处置长期股权投资相对应享有子公司自购买日或合并日开始持续计算的净资产份额之间的差额，调整资本公积（资本溢价），资本溢价不足冲减的，冲减留存收益。

丧失对原子公司控制权时，对于剩余股权，按照其在丧失控制权日的公允价值进行重新计量。处置股权取得的对价与剩余股权公允价值之和，减去按原持股比例计算应享有原有子公司自购买日或合并日开始持续计算的净资产的份额之间的差额，计入丧失控制权当期的投资收益，同时冲减商誉。与原有子公司股权投资相关的其他综合收益等，应当在丧失控制权时转为当期投资收益。

3) 属于“一揽子交易”的会计处理

① 个别财务报表

将各项交易作为一项处置子公司并丧失控制权的交易进行会计处理。但是，在丧失控制权之前每一次处置价款与处置投资对应的长期股权投资账面价值之间的差额，在个别财务报表中确认为其他综合收益，在丧失控制权时一并转入丧失控制权当期的损益。

② 合并财务报表

将各项交易作为一项处置子公司并丧失控制权的交易进行会计处理。但是，在丧失控制权之前每一次处置价款与处置投资对应的享有该子公司净资产份额的差额，在合并财务报表中确认为其他综合收益，在丧失控制权时一并转入丧失控制权当期的损益。

23、投资性房地产

投资性房地产计量模式

成本法计量

折旧或摊销方法

(1) 投资性房地产包括已出租的土地使用权、持有并准备增值后转让的土地使用权和已出租的建筑物。

(2) 投资性房地产按照成本进行初始计量，采用成本模式进行后续计量，并采用与固定资产和无形资产相同的方法计提折旧或进行摊销。

24、固定资产

(1) 确认条件

固定资产是指为生产商品、提供劳务、出租或经营管理而持有的，使用年限超过一个会计年度的有形资产。固定资产在同时满足经济利益很可能流入、成本能够可靠计量时予以确认。

(2) 折旧方法

类别	折旧方法	折旧年限	残值率	年折旧率
房屋及建筑物	年限平均法	15-50 年	3%	1.94%-6.47%
机器设备	年限平均法	9-18 年	3%	5.39%-10.78%
计算机及电子设备	年限平均法	3-10 年	3%	9.70%-32.33%
运输工具	年限平均法	5-10 年	3%	9.70%-19.40%
办公设备及其他	年限平均法	3-13 年	3%	7.46%-32.33%

25、在建工程

(1) 在建工程同时满足经济利益很可能流入、成本能够可靠计量则予以确认。在建工程按建造该项资产达到预定可使用状态前所发生的实际成本计量。

(2) 在建工程达到预定可使用状态时，按工程实际成本转入固定资产。已达到预定可使用状态但尚未办理竣工决算的，先按估计价值转入固定资产，待办理竣工决算后再按实际成本调整原暂估价值，但不再调整原已计提的折旧。

类别	在建工程结转为固定资产的标准和时点
房屋及建筑物	以工程竣工并验收与实际使用时间较早者为转固时点
机器设备	安装调试后达到设计要求或合同规定的标准
计算机及电子设备、运输工具、办公设备	达到设计要求或合同规定的标准

26、借款费用

(1) 借款费用资本化的确认原则

公司发生的借款费用，可直接归属于符合资本化条件的资产的购建或者生产的，予以资本化，计入相关资产成本；其他借款费用，在发生时确认为费用，计入当期损益。

(2) 借款费用资本化期间

1) 当借款费用同时满足下列条件时，开始资本化：① 资产支出已经发生；② 借款费用已经发生；③ 为使资产达到预定可使用或可销售状态所必要的购建或者生产活动已经开始。

2) 若符合资本化条件的资产在购建或者生产过程中发生非正常中断，并且中断时间连续超过 3 个月，暂停借款费用的资本化；中断期间发生的借款费用确认为当期费用，直至资产的购建或者生产活动重新开始。

3) 当所购建或者生产符合资本化条件的资产达到预定可使用或可销售状态时，借款费用停止资本化。

(3) 借款费用资本化率以及资本化金额

为购建或者生产符合资本化条件的资产而借入专门借款的，以专门借款当期实际发生的利息费用（包括按照实际利率法确定的折价或溢价的摊销），减去将尚未动用的借款资金存入银行取得的利息收入或进行暂时性投资取得的投资收益后的金额，确定应予资本化的利息金额；为购建或者生产符合资本化条件的资产占用了一般借款的，根据累计资产支出超过专门借款的资产支出加权平均数乘以占用一般借款的资本化率，计算确定一般借款应予资本化的利息金额。

27、生物资产

(1) 生物资产是指有生命的动物和植物，包括消耗性生物资产、生产性生物资产和公益性生物资产。生物资产同时满足下列条件时予以确认：1) 因过去的交易或者事项对其拥有或者控制；2) 与其有关的经济利益很可能流入公司；3) 其成本能够可靠计量时予以确认。

(2) 公司核算的生物资产为消耗性生物资产，是指将来收获为农产品的生物资产，具体包括播种但未收获的玉米种子。

(3) 消耗性生物资产按照成本进行初始计量。自行栽培的消耗性生物资产的成本，为该资产在收获前发生的可直接归属于该资产的必要支出。消耗性生物资产在收获时，按账面价值结转。

公司需遵守《深圳证券交易所上市公司自律监管指引第 3 号——行业信息披露》中种业种植业的披露要求

28、油气资产

无

29、无形资产

(1) 使用寿命及其确定依据、估计情况、摊销方法或复核程序

1) 无形资产包括土地使用权、种质库、商标权、冠名权、经营特许权及品种使用权、软件、专利权及专有技术等，按成本进行初始计量。

2) 使用寿命有限的无形资产，在使用寿命内按照与该项无形资产有关的经济利益的预期实现方式系统合理地摊销，无法可靠确定预期实现方式的，采用直线法摊销。具体如

下：

项 目	使用寿命	确定依据	摊销方法
土地使用权	35-70 年	土地使用权证或出让合同规定使用年限	直线法
商标权	10 年	最佳预期经济利益实现年限	直线法
经营特许权及品种使用权	5-20 年	最佳预期经济利益实现年限	直线法
软 件	3-10 年	最佳预期经济利益实现年限	直线法
专利权及专有技术	5-20 年	最佳预期经济利益实现年限	直线法
客户关系	14 年	最佳预期经济利益实现年限	直线法

使用寿命不确定的无形资产不摊销，公司在每个会计期间均对该无形资产的使用寿命进行复核。对使用寿命不确定的无形资产，使用寿命不确定的判断依据是：无法估计无形资产为企业带来未来经济利益的期限。

公司使用寿命不确定的无形资产包括土地所有权、“袁隆平”姓名肖像独占许可权、种质库、部分商标权和部分土地相关权利。

(2) 研发支出的归集范围及相关会计处理方法

1) 研发支出的归集范围

公司研发支出的归集范围根据公司的研究开发项目确定，主要包括：研发人员职工薪酬、直接投入费用、试验示范及品种选育费、折旧与摊销费用、测试化验加工费用及其他费用等。

2) 内部研究开发项目研究阶段的支出，于发生时计入当期损益。内部研究开发项目开发阶段的支出，同时满足下列条件的，确认为无形资产：① 完成该无形资产以使其能够使用或出售在技术上具有可行性；② 具有完成该无形资产并使用或出售的意图；③ 无形资产产生经济利益的方式，包括能够证明运用该无形资产生产的产品存在市场或无形资产自身存在市场，无形资产将在内部使用的，能证明其有用性；④ 有足够的技术、财务资源和其他资源支持，以完成该无形资产的开发，并有能力使用或出售该无形资产；⑤ 归属于该无形资产开发阶段的支出能够可靠地计量。

3) 公司划分内部研究开发项目研究阶段支出和开发阶段支出的具体标准：研究阶段，是指为获取新的技术和知识等进行的有计划的调查，为进一步的开发活动进行资料及相关方面的准备，将来是否会转入开发、开发后是否会形成无形资产等具有较大的不确定性；开发阶段相对研究阶段而言，是指完成了研究阶段的工作，在很大程度上形成一项新产品或新技术的基本条件已经具备。具体而言，国内品种权审定制度下在品种配组成功后，公司向主管农业部门申请预试和区试；待预试和区试成功后，公司向农业部门申请品种权审定。公司将品种配组对比研究划分为研究阶段，将在这期间发生的项目支出予以费用化；将预试或区试阶段划分为开发阶段，将在这期间发生的项目支出予以资本化，在开发支出核算。隆平发展境外子公司品种权系备案制，其开发支出公司划分内部研究开发项目研究阶段支出和开发阶段支出的具体标准：研究阶段，是指对数量较多的杂交品种围绕研究发现及概念性验证，该阶段发生的研发支出均进行费用化处理，于发生时计入当期损益；开发阶段相对研究阶段而言，是指通过研究阶段的筛选，已展现出较好关键特征的杂交品种，进入杂交组合田间多点测试阶段，通过对田间试验结果进行进一步检验，形成具备商业化的新品种，而且本公司有充足的资源和意向完成开发工作，并且开发阶段支出能够可靠计量，公司将这期间发生的研发支出予以资本化，在开发支出核算。

公司需遵守《深圳证券交易所上市公司自律监管指引第 3 号——行业信息披露》中种业种植业的披露要求

30、长期资产减值

对长期股权投资、采用成本模式计量的投资性房地产、固定资产、在建工程、使用权资产、使用寿命有限的无形资产等长期资产，在资产负债表日有迹象表明发生减值的，估计其可收回金额。对因企业合并所形成的商誉和使用寿命不确定的无形资产，无论是否存在减值迹象，每年都进行减值测试。商誉结合与其相关的资产组或者资产组组合进行减值测试。

若上述长期资产的可收回金额低于其账面价值的，按其差额确认资产减值准备并计入当期损益。

31、长期待摊费用

长期待摊费用核算已经支出，摊销期限在 1 年以上（不含 1 年）的各项费用。长期待摊费用按实际发生额入账，在受益期或规定的期限内分期平均摊销。如果长期待摊的费用项目不能使以后会计期间受益则将尚未摊销的该项目的摊余价值全部转入当期损益。

32、合同负债

公司根据履行履约义务与客户付款之间的关系在资产负债表中列示合同资产或合同负债。公司将同一合同下的合同资产和合同负债相互抵销后以净额列示。

公司将已收或应收客户对价而应向客户转让商品的义务作为合同负债列示。

33、职工薪酬

(1) 短期薪酬的会计处理方法

在职工为公司提供服务的会计期间，将实际发生的短期薪酬确认为负债，并计入当期损益或相关资产成本。

(2) 离职后福利的会计处理方法

离职后福利分为设定提存计划和设定受益计划。

1) 在职工为公司提供服务的会计期间，根据设定提存计划计算的应缴存金额确认为负债，并计入当期损益或相关资产成本。

2) 对设定受益计划的会计处理通常包括下列步骤：

① 根据预期累计福利单位法，采用无偏且相互一致的精算假设对有关人口统计变量和财务变量等作出估计，计量设定受益计划所产生的义务，并确定相关义务的所属期间。

同时，对设定受益计划所产生的义务予以折现，以确定设定受益计划义务的现值和当期服务成本；

② 设定受益计划存在资产的，将设定受益计划义务现值减去设定受益计划资产公允价值所形成的赤字或盈余确认为一项设定受益计划净负债或净资产。设定受益计划存在盈余的，以设定受益计划的盈余和资产上限两项的孰低者计量设定受益计划净资产；

③ 期末, 将设定受益计划产生的职工薪酬成本确认为服务成本、设定受益计划净负债或净资产的利息净额以及重新计量设定受益计划净负债或净资产所产生的变动等三部分, 其中服务成本和设定受益计划净负债或净资产的利息净额计入当期损益或相关资产成本, 重新计量设定受益计划净负债或净资产所产生的变动计入其他综合收益, 并且在后续会计期间不允许转回至损益, 但可以在权益范围内转移这些在其他综合收益确认的金额。

(3) 辞退福利的会计处理方法

向职工提供的辞退福利, 在下列两者孰早日确认辞退福利产生的职工薪酬负债, 并计入当期损益: 1) 公司不能单方面撤回因解除劳动关系计划或裁减建议所提供的辞退福利时; 2) 公司确认与涉及支付辞退福利的重组相关的成本或费用时。

(4) 其他长期职工福利的会计处理方法

向职工提供的其他长期福利, 符合设定提存计划条件的, 按照设定提存计划的有关规定进行会计处理; 除此之外的其他长期福利, 按照设定受益计划的有关规定进行会计处理, 为简化相关会计处理, 将其产生的职工薪酬成本确认为服务成本、其他长期职工福利净负债或净资产的利息净额以及重新计量其他长期职工福利净负债或净资产所产生的变动等组成项目的总净额计入当期损益或相关资产成本。

34、预计负债

(1) 因对外提供担保、诉讼事项、产品质量保证、亏损合同等或有事项形成的义务成为公司承担的现时义务, 履行该义务很可能导致经济利益流出公司, 且该义务的金额能够可靠的计量时, 公司将该项义务确认为预计负债。

(2) 公司按照履行相关现时义务所需支出的最佳估计数对预计负债进行初始计量，并在资产负债表日对预计负债的账面价值进行复核。

35、股份支付

(1) 股份支付的种类

包括以权益结算的股份支付和以现金结算的股份支付。

(2) 实施、修改、终止股份支付计划的相关会计处理

1) 以权益结算的股份支付

授予后立即可行权的换取职工服务的以权益结算的股份支付，在授予日按照权益工具的公允价值计入相关成本或费用，相应调整资本公积。完成等待期内的服务或达到规定业绩条件才可行权的换取职工服务的以权益结算的股份支付，在等待期内的每个资产负债表日，以对可行权权益工具数量的最佳估计为基础，按权益工具授予日的公允价值，将当期取得的服务计入相关成本或费用，相应调整资本公积。

换取其他方服务的权益结算的股份支付，如果其他方服务的公允价值能够可靠计量的，按照其他方服务在取得日的公允价值计量；如果其他方服务的公允价值不能可靠计量，但权益工具的公允价值能够可靠计量的，按照权益工具在服务取得日的公允价值计量，计入相关成本或费用，相应增加所有者权益。

2) 以现金结算的股份支付

授予后立即可行权的换取职工服务的以现金结算的股份支付，在授予日按公司承担负债的公允价值计入相关成本或费用，相应增加负债。完成等待期内的服务或达到规定业绩条件才可行权的换取职工服务的以现金结算的股份支付，在等待期内的每个资产负债表日，以对可行权情况的最佳估计为基础，按公司承担负债的公允价值，将当期取得的服务计入相关成本或费用和相应的负债。

3) 修改、终止股份支付计划

如果修改增加了所授予的权益工具的公允价值，公司按照权益工具公允价值的增加相应地确认取得服务的增加；如果修改增加了所授予的权益工具的数量，公司将增加的权益工具的公允价值相应地确认为取得服务的增加；如果公司按照有利于职工的方式修改可行权条件，公司在处理可行权条件时，考虑修改后的可行权条件。

如果修改减少了授予的权益工具的公允价值，公司继续以权益工具在授予日的公允价值为基础，确认取得服务的金额，而不考虑权益工具公允价值的减少；如果修改减少了授予的权益工具的数量，公司将减少部分作为已授予的权益工具的取消来进行处理；如果以不利于职工的方式修改了可行权条件，在处理可行权条件时，不考虑修改后的可行权条件。

如果公司在等待期内取消了所授予的权益工具或结算了所授予的权益工具（因未满足可行权条件而被取消的除外），则将取消或结算作为加速可行权处理，立即确认原本在剩余等待期内确认的金额。

36、优先股、永续债等其他金融工具

无

37、收入

按照业务类型披露收入确认和计量所采用的会计政策

(1) 收入确认原则

于合同开始日，公司对合同进行评估，识别合同所包含的各单项履约义务，并确定各单项履约义务是在某一时段内履行，还是在某一时点履行。

满足下列条件之一时，属于在某一时段内履行履约义务，否则，属于在某一时点履行履约义务：1) 客户在公司履约的同时即取得并消耗公司履约所带来的经济利益；2) 客户能够控制公司履约过程中在建商品；3) 公司履约过程中所产出的商品具有不可替代用途，且公司在整个合同期间内有权就累计至今已完成的履约部分收取款项。

对于在某一时段内履行的履约义务，公司在该段时间内按照履约进度确认收入。履约进度不能合理确定时，已经发生的成本预计能够得到补偿的，按照已经发生的成本金额确认收入，直到履约进度能够合理确定为止。对于在某一时点履行的履约义务，在客户取得相关商品或服务控制权时点确认收入。在判断客户是否已取得商品控制权时，公司考虑下列迹象：1) 公司就该商品享有现时收款权利，即客户就该商品负有现时付款义务；2) 公司已将该商品的法定所有权转移给客户，即客户已拥有该商品的法定所有权；3) 公司已将该商品实物转移给客户，即客户已实物占有该商品；4) 公司已将该商品所有权上的主要风险和报酬转移给客户，即客户已取得该商品所有权上的主要风险和报酬；5) 客户已接受该商品；6) 其他表明客户已取得商品控制权的迹象。

(2) 收入计量原则

1) 公司按照分摊至各单项履约义务的交易价格计量收入。交易价格是公司因向客户转让商品或服务而预期有权收取的对价金额，不包括代第三方收取的款项以及预期将退还给客户的款项。

2) 合同中存在可变对价的, 公司按照期望值或最可能发生金额确定可变对价的最佳估计数, 但包含可变对价的交易价格, 不超过在相关不确定性消除时累计已确认收入极可能不会发生重大转回的金额。

3) 合同中存在重大融资成分的, 公司按照假定客户在取得商品或服务控制权时即以现金支付的应付金额确定交易价格。该交易价格与合同对价之间的差额, 在合同期间内采用实际利率法摊销。

4) 合同中包含两项或多项履约义务的, 公司于合同开始日, 按照各单项履约义务所承诺商品的单独售价的相对比例, 将交易价格分摊至各单项履约义务。

同类业务采用不同经营模式涉及不同收入确认方式及计量方法的情况

(3) 收入确认的具体方法

1) 境内产业公司产品销售分为经销商模式和委托代销模式

公司在经销商模式的收入确认方法如下: 根据经销商的信用等级, 采用预收款及赊销结合的收款政策向经销商发货。在公司通过物流公司发货的情况下, 公司在货物已发出并取得物流公司货运单时, 根据销售发货单及物流公司货运单确认销售收入的实现; 在客户自提货物的情况下, 在货物已实际发出并由客户在销售发货单上签字时, 根据经客户签字确认的销售发货单确认销售收入的实现。公司根据上一业务年度的实际销售退货率, 估计本年度销售退货比例并计提销售退货, 冲减相应的收入和成本。按照预期因销售退回将退还的金额确认为预计退货款; 同时按照预期将退回商品转让时的账面价值, 扣除收回该商品预计发生的成本(包括退回商品的价值减损)后的余额, 确认为一项资产, 即应收退货成本; 并在次年销售季度结束以后办理退货。销售单价按照预计结算单价确定, 业务年度结算时, 奖励及根据销量确定的返利, 直接影响结算的销售金额。结算的销售金额与已记账的销售收入的差额增加或冲减本期销售收入。

公司对采用委托代销模式的收入确认方法如下：在商品种子发出时作为委托代销商品，不确认销售收入实现。待销售期结束后，根据代销商品结算清单进行结算并确认销售收入实现，结转相应销售成本。对未售完商品种子退回公司的，从委托代销商品转入库存商品。

2) 隆平发展境外子公司产品销售

隆平发展境外子公司对于附有销售退回条款的销售，在客户取得相关商品控制权时，按照因向客户转让商品而预期有权收取的对价金额(即，不包含预期因销售退回将退还的金额)确认收入，按照预期因销售退回将退还的金额确认负债；同时，按照预期将退回商品转让时的账面价值，扣除收回该商品预计发生的成本(包括退回商品的价值减损)后的余额，确认为一项资产，按照所转让商品转让时的账面价值，扣除上述资产成本的净额结转成本。

3) 外销产品收入确认需满足以下条件：公司已根据合同约定将产品报关、离港，取得报关单、提单，且产品销售收入金额已确定，已经收回货款或取得了收款凭证且相关的经济利益很可能流入，产品相关的成本能够可靠地计量。

公司需遵守《深圳证券交易所上市公司自律监管指引第 3 号——行业信息披露》中种业种植业的披露要求

38、合同成本

公司为取得合同发生的增量成本预期能够收回的，作为合同取得成本确认为一项资产。

公司为履行合同发生的成本，不适用存货、固定资产或无形资产等相关准则的规范范围且同时满足下列条件的，作为合同履约成本确认为一项资产：

(1) 该成本与一份当前或预期取得的合同直接相关，包括直接人工、直接材料、制造费用（或类似费用）、明确由客户承担的成本以及仅因该合同而发生的其他成本；

(2) 该成本增加了公司未来用于履行履约义务的资源；

(3) 该成本预期能够收回。

公司对于与合同成本有关的资产采用与该资产相关的商品或服务收入确认相同的基础进行摊销，计入当期损益。

如果与合同成本有关的资产的账面价值高于因转让与该资产相关的商品或服务预期能够取得的剩余对价减去估计将要发生的成本，公司对超出部分计提减值准备，并确认为资产减值损失。以前期间减值的因素之后发生变化，使得转让该资产相关的商品或服务预期能够取得的剩余对价减去估计将要发生的成本高于该资产账面价值的，转回原已计提的资产减值准备，并计入当期损益，但转回后的资产账面价值不超过假定不计提减值准备情况下该资产在转回日的账面价值。

39、政府补助

(1) 政府补助在同时满足下列条件时予以确认：1) 公司能够满足政府补助所附的条件；2) 公司能够收到政府补助。政府补助为货币性资产的，按照收到或应收的金额计量。

政府补助为非货币性资产的，按照公允价值计量；公允价值不能可靠取得的，按照名义金额计量。

(2) 与资产相关的政府补助判断依据及会计处理方法

政府文件规定用于购建或以其他方式形成长期资产的政府补助划分为与资产相关的政府补助。政府文件不明确的，以取得该补助必须具备的基本条件为基础进行判断，以购建或以其他方式形成长期资产为基本条件的作为与资产相关的政府补助。与资产相关的政府补助，冲减相关资产的账面价值或确认为递延收益。与资产相关的政府补助确认为递延收益的，在相关资产使用寿命内按照合理、系统的方法分期计入损益。按照名义金额计量的政府补助，直接计入当期损益。相关资产在使用寿命结束前被出售、转让、报废或发生毁损的，将尚未分配的相关递延收益余额转入资产处置当期的损益。

(3) 与收益相关的政府补助判断依据及会计处理方法

除与资产相关的政府补助之外的政府补助划分为与收益相关的政府补助。对于同时包含与资产相关部分和与收益相关部分的政府补助，难以区分与资产相关或与收益相关的，整体归类为与收益相关的政府补助。与收益相关的政府补助，用于补偿以后期间的相关成本费用或损失的，确认为递延收益，在确认相关成本费用或损失的期间，计入当期损益或冲减相关成本；用于补偿已发生的相关成本费用或损失的，直接计入当期损益或冲减相关成本。

(4) 与公司日常经营活动相关的政府补助，按照经济业务实质，计入其他收益或冲减相关成本费用。与公司日常活动无关的政府补助，计入营业外收支。

(5) 政策性优惠贷款贴息的会计处理方法

1) 财政将贴息资金拨付给贷款银行，由贷款银行以政策性优惠利率向公司提供贷款的，以实际收到的借款金额作为借款的入账价值，按照借款本金和该政策性优惠利率计算相关借款费用。

2) 财政将贴息资金直接拨付给公司的，将对应的贴息冲减相关借款费用。

40、递延所得税资产/递延所得税负债

(1) 根据资产、负债的账面价值与其计税基础之间的差额（未作为资产和负债确认的项目按照税法规定可以确定其计税基础的，该计税基础与其账面数之间的差额），按照预期收回该资产或清偿该负债期间的适用税率计算确认递延所得税资产或递延所得税负债。

(2) 确认递延所得税资产以很可能取得用来抵扣可抵扣暂时性差异的应纳税所得额为限。资产负债表日，有确凿证据表明未来期间很可能获得足够的应纳税所得额用来抵扣可抵扣暂时性差异的，确认以前会计期间未确认的递延所得税资产。

(3) 资产负债表日，对递延所得税资产的账面价值进行复核，如果未来期间很可能无法获得足够的应纳税所得额用以抵扣递延所得税资产的利益，则减记递延所得税资产的账面价值。在很可能获得足够的应纳税所得额时，转回减记的金额。

(4) 公司当期所得税和递延所得税作为所得税费用或收益计入当期损益，但不包括下列情况产生的所得税：1) 企业合并；2) 直接在所有者权益中确认的交易或者事项。

(5) 同时满足下列条件时，公司将递延所得税资产及递延所得税负债以抵销后的净额列示：1) 拥有以净额结算当期所得税资产及当期所得税负债的法定权利；2) 递延所得税资产和递延所得税负债是与同一税收征管部门对同一纳税主体征收的所得税相关或者对不同的纳税主体相关，但在未来每一具有重要性的递延所得税资产和递延所得税负债转回的期间内，涉及的纳税主体意图以净额结算当期所得税资产及当期所得税负债或是同时取得资产、清偿债务。

41、租赁

(1) 作为承租方租赁的会计处理方法

在租赁期开始日，公司将租赁期不超过 12 个月，且不包含购买选择权的租赁认定为短期租赁；将单项租赁资产为全新资产时价值较低的租赁认定为低价值资产租赁。公司转租或预期转租租赁资产的，原租赁不认定为低价值资产租赁。

对于所有短期租赁和低价值资产租赁，公司在租赁期内各个期间按照直线法将租赁付款额计入相关资产成本或当期损益。

除上述采用简化处理的短期租赁和低价值资产租赁外，在租赁期开始日，公司对租赁确认使用权资产和租赁负债。

1) 使用权资产

使用权资产按照成本进行初始计量，该成本包括：租赁负债的初始计量金额；在租赁期开始日或之前支付的租赁付款额，存在租赁激励的，扣除已享受的租赁激励相关金额；承租人发生的初始直接费用；承租人为拆卸及移除租赁资产、复原租赁资产所在场地或将租赁资产恢复至租赁条款约定状态预计将发生的成本。

公司按照直线法对使用权资产计提折旧。能够合理确定租赁期届满时取得租赁资产所有权的，公司在租赁资产剩余使用寿命内计提折旧。无法合理确定租赁期届满时能够取得租赁资产所有权的，公司在租赁期与租赁资产剩余使用寿命两者孰短的期间内计提折旧。

2) 租赁负债

在租赁期开始日，公司将尚未支付的租赁付款额的现值确认为租赁负债。计算租赁付款额现值时采用租赁内含利率作为折现率，无法确定租赁内含利率的，采用公司增量借款利率作为折现率。租赁付款额与其现值之间的差额作为未确认融资费用，在租赁期各个期间内按照确认租赁付款额现值的折现率确认利息费用，并计入当期损益。未纳入租赁负债计量的可变租赁付款额于实际发生时计入当期损益。

租赁期开始日后，当实质固定付款额发生变动、担保余值预计的应付金额发生变化、用于确定租赁付款额的指数或比率发生变动、购买选择权、续租选择权或终止选择权的评估结果或实际行权情况发生变化时，公司按照变动后的租赁付款额的现值重新计量租赁负债，并相应调整使用权资产的账面价值，如使用权资产账面价值已调减至零，但租赁负债仍需进一步调减的，将剩余金额计入当期损益。

(2) 作为出租方租赁的会计处理方法

在租赁开始日，公司将实质上转移了与租赁资产所有权有关的几乎全部风险和报酬的租赁划分为融资租赁，除此之外的均为经营租赁。

1) 经营租赁

公司在租赁期内各个期间按照直线法将租赁收款额确认为租金收入，发生的初始直接费用予以资本化并按照与租金收入确认相同的基础进行分摊，分期计入当期损益。公司取得的与经营租赁有关的未计入租赁收款额的可变租赁付款额在实际发生时计入当期损益。

2) 融资租赁

在租赁期开始日，公司按照租赁投资净额（未担保余值和租赁期开始日尚未收到的租赁收款额按照租赁内含利率折现的现值之和）确认应收融资租赁款，并终止确认融资租赁资产。在租赁期的各个期间，公司按照租赁内含利率计算并确认利息收入。

公司取得的未纳入租赁投资净额计量的可变租赁付款额在实际发生时计入当期损益。

42、其他重要的会计政策和会计估计

(1) 分部报告

公司以内部组织结构、管理要求、内部报告制度等为依据确定经营分部。公司的经营分部是指同时满足下列条件的组成部分：

1) 该组成部分能够在日常活动中产生收入、发生费用；

2) 管理层能够定期评价该组成部分的经营成果，以决定向其配置资源、评价其业绩；

3) 能够通过分析取得该组成部分的财务状况、经营成果和现金流量等有关会计信息。

(2) 采用套期会计的依据、会计处理方法

1) 套期包括公允价值套期/现金流量套期/境外经营净投资套期。

2) 对于满足下列条件的套期，运用套期会计方法进行处理：① 套期关系仅由符合条件的套期工具和被套期工具组成；② 在套期开始时，公司正式指定了套期工具和被套期项目，并准备了关于套期关系和公司从事套期的风险管理策略和风险管理目标的书面文件；③ 该套期关系符合套期有效性要求。

套期同时满足下列条件时，公司认定套期关系符合套期有效性要求：① 被套期项目和套期工具之间存在经济关系；② 被套期项目和套期工具经济关系产生的价值变动中，信用风险的影响不占主导地位；③ 套期关系的套期比率等于公司实际套期的被套期项目数量与对其进行套期的套期工具实际数量之比，但不反映被套期项目和套期工具相对权重的失衡。

公司在套期开始日及以后期间持续地对套期关系是否符合套期有效性要求进行评估。套期关系由于套期比率的原因而不再符合套期有效性要求，但指定该套期关系的风险管理目标没有改变的，公司进行套期关系再平衡。

3) 套期会计处理

公允价值套期

①套期工具产生的利得或损失计入当期损益。如果套期工具是对选择以公允价值计量且其变动计入其他综合收益的非交易性权益工具（或其组成部分）进行套期的，套期工具产生的利得或损失计入其他综合收益。

②被套期项目因风险敞口形成的利得或损失计入当期损益，同时调整未以公允价值计量的已确认被套期项目的账面价值。被套期项目为按照《企业会计准则第 22 号——金融工具确认和计量》第十八条分类为以公允价值计量且其变动计入其他综合收益的金融资产（或其组成部分）的，其因被套期风险敞口形成的利得或损失计入当期损益，其账面价值已经按公允价值计量，不再调整；被套期项目为公司选择以公允价值计量且其变动计入其他综合收益的非交易性权益工具投资（或其组成部分）的，其因被套期风险敞口形成的利得或损失计入其他综合收益，其账面价值已经按公允价值计量，不再调整。

被套期项目为尚未确认的确定承诺（或其组成部分）的，其在套期关系指定后因被套期风险引起的公允价值累计变动额确认为一项资产或负债，相关的利得或损失计入各相关期间损益。当履行确定承诺而取得资产或承担负债时，调整该资产或负债的初始确认金额，以包括已确认的被套期项目的公允价值累计变动额。

被套期项目为以摊余成本计量的金融工具（或其组成部分）的，公司对被套期项目账面价值所作的调整按照开始摊销日重新计算的实际利率进行摊销，并计入当期损益。被套期项目为按照《企业会计准则第 22 号——金融工具确认和计量》第十八条分类为以公允价值计量且其变动计入其他综合收益的金融资产（或其组成部分）的，按照相同的方式对累计已确认的套期利得或损失进行摊销，并计入当期损益，但不调整金融资产（或其组成部分）的账面价值。

本集团将远期合同的远期要素和即期要素分开，只将即期要素的价值变动指定为套期工具；本集团将远期合同的远期要素以及金融工具的外汇基差的公允价值变动中与被套期项目相关的部分计入其他综合收益，如果被套期项目的性质与交易相关，则按照与现金流量套期储备的金额相同的会计方法进行处理，如果被套期项目的性质与时间段相关，则将上述公允价值变动按照系统、合理的方法在被套期项目影响损益或其他综合收益的期间内摊销，从其他综合收益转出，计入当期损益。

43、重要会计政策和会计估计变更

(1) 重要会计政策变更

适用 不适用

(2) 重要会计估计变更

适用 不适用

单位：元

会计估计变更的内容和原因	受重要影响的报表项目名称	开始适用的时点	影响金额
控股子公司隆平发展实际经营主体隆平巴西的固定资产折旧年限变更，变更的具体内容及原因详见下面说明	固定资产	2025 年 10 月 01 日	21,522,907.07
同上	主营业务成本	2025 年 10 月 01 日	-14,477,434.08
同上	管理费用	2025 年 10 月 01 日	-3,519,166.90
同上	研发费用	2025 年 10 月 01 日	-3,516,561.08
同上	销售费用	2025 年 10 月 01 日	-9,745.01
同上	所得税费用	2025 年 10 月 01 日	7,317,788.40
同上	净利润	2025 年 10 月 01 日	14,205,118.67
同上	归母净利润	2025 年 10 月	7,020,467.95

01 日

为了更加客观公正地反映公司财务状况和经营成果，公司以谨慎性原则为前提，并结合公司控股子公司存量资产及部分新增机器设备的实际可使用状况，参考行业惯例，对相应类别固定资产折旧年限进行梳理。公司于 2026 年 4 月 16 日召开第九届董事会第二十七次会议，审议通过了《关于会计估计变更的议案》，同意对控股子公司隆平发展实际经营主体隆平巴西目前所执行的固定资产折旧年限进行变更。本次会计估计变更自 2025 年 10 月 1 日起执行，变更前后，隆平巴西执行的固定资产折旧年限均在公司执行的折旧年限区间内。具体情况如下：

类别	折旧方法	变更前折旧年限（年）	变更后折旧年限（年）
房屋及建筑物	年限平均法	25	23-50
机器设备	年限平均法	10	14-16
计算机及电子设备	年限平均法	5	6
运输工具	年限平均法	5	10
办公设备及其他	年限平均法	10	12

(3) 2025 年起首次执行新会计准则调整首次执行当年年初财务报表相关项目情况

适用 不适用

44、其他

无

六、税项

1、主要税种及税率

税种	计税依据	税率
增值税	以按税法规定计算的销售货物和应税劳务收入为基础计算销项税额，扣除当期允许抵扣的进项税额后，差额部分为应交增值税	13%、11%、9%、6%、5%、3%、2%、免税
城市维护建设税	实际缴纳的流转税税额	7%、5%、1%
企业所得税	应纳税所得额	34%、30%、25%、23.87%、20%、16.5%、15%、免税
房产税	从价计征的，按房产原值一次减除 20%、25%、30%后余值的 1.2%计缴；从租计征的，按租金收入的 12%计缴	12%、1.2%
教育费附加	实际缴纳的流转税税额	3%
地方教育附加	实际缴纳的流转税税额	2%、1.5%
商品流通服务税(ICMS)	以商业发票的总额为基数，针对货物在流通环节中增值的部分由州政府进行征收	4%-18%
社会一体化费(PIS)	公司需按照收入的一定比例缴纳社会一体化费(PIS)和社会保险融资贡献费(COFINS)	1.65%
社会保险融资贡献费(COFINS)	公司需按照收入的一定比例缴纳社会一体化费(PIS)和社会保险融资贡献费(COFINS)	7.60%
金融操作税(IOF)	公司间借贷款项(含集团内部借款)	0.38%

存在不同企业所得税税率纳税主体的，披露情况说明

纳税主体名称	所得税税率
本公司	15%
湖北惠民农业科技有限公司	15%
安徽隆平高科种业有限公司	15%
三瑞农业科技股份有限公司	15%
湖南隆平高科农业开发有限公司（以下简称农业开发）	15%
隆平高科信息技术(北京)有限公司	15%

湖南亚华种业有限公司	15%
湖南湘研种业有限公司	15%
黑龙江久龙种业有限公司	15%
河南隆平联创农业科技有限公司	15%
河北治海农业科技有限公司	15%
云南宣晟种业有限公司	15%
武汉川禾农业科技有限公司	15%
隆平现代农业科技服务有限公司	15%
张掖市天地种业有限责任公司	15%
甘肃隆平高科种业有限公司	15%
甘肃三瑞农业科技有限公司	15%
甘肃祺华种业有限公司	15%
北京隆平高科特种玉米有限公司	20%
Amazon Agri Biotech HK Limited	16.5%
Amazon Agri Biotech Lux S.a.r.l.(以下简称卢森堡公司)	23.87%
LongPing Agriscience Tanzania Limited	30.00%
隆平巴西	34%
除上述以外的其他纳税主体	25%

2、税收优惠

(1) 增值税

根据《财政部 国家税务总局关于若干农业生产资料征免增值税政策的通知》(财税〔2001〕113号)及《国家税务总局关于制种行业增值税有关问题的公告》(国家税务总局公告 2010 年第 17 号)的规定, 本公司及控股子公司批发和零售的种子、种苗、农药等产品免缴增值税。

(2) 所得税

1) 根据《企业所得税法》第二十七条规定，从事农、林、牧、渔业项目的所得可以免征企业所得税，本公司及符合条件的控股子公司享受该免税政策。

2) 本公司及部分控股子公司符合高新技术企业所得税优惠政策，本期按 15%税率计缴企业所得税。具体情况如下：

公司名称	证书编号	取得日期	有效期(年)
本公司	GR202343001597	2023-10-16	2023-2025
湖北惠民	GR202542001545	2025-11-29	2025-2027
安徽隆平	GR202334005338	2023-11-30	2023-2025
三瑞农科	GR202415000083	2024-12-7	2024-2026
农业开发	GR202343004335	2023-12-8	2023-2025
隆平高科信息技术(北京)有限公司	GR202211004195	2025-12-2	2025-2027
亚华种业	GR202443000064	2024-11-1	2024-2026
湘研种业	GR202343003319	2023-10-16	2023-2025
黑龙江久龙种业有限公司	GR202423000487	2024-10-28	2024-2026
河南隆平联创农业科技有限公司	GR202341004722	2023-11-22	2023-2025
河北治海农业科技有限公司	GR202513001172	2025-11-22	2025-2027
云南宣晟	GR202453000097	2024-11-1	2024-2026
川禾农业	GR202542004386	2025-12-19	2025-2027

3) 根据国家税务总局《关于延续西部大开发企业所得税政策的公告》，子公司张掖市天地种业有限责任公司、甘肃棋华种业有限公司、甘肃隆平高科种业有限公司及甘肃三瑞农业科技有限公司(2021-2030 年度)减按 15%的优惠税率计缴企业所得税。

4) 根据《财政部 国家税务总局关于进一步支持小微企业和个体工商户发展有关税费政策的公告》(财政部 税务总局公告 2023 年第 12 号), 自 2023 年 1 月 1 日至 2027 年 12 月 31 日, 对小型微利企业减按 25% 计入应纳税所得额, 按 20% 的税率缴纳企业所得税。根据上述规定, 子公司北京隆平高科特种玉米有限公司本期享受小微企业所得税优惠政策。

3、其他

(1) 商品流通服务税(ICMS)为巴西流转税的一种, 征税范围包括: 货物的销售和流通, 跨州及跨市的交通服务、通信服务和能源服务等。商品流通服务税以商业发票的总额为基数, 针对货物在流通环节中增值的部分由州政府进行征收, 并对跨州销售有减免税规定

(2) 巴西税法规定, 公司需按照收入的一定比例缴纳社会一体化费(PIS)和社会保险融资贡献费(COFINS)。公司可选择累计制或非累计制方法计缴税金。其中, 累计制下, 计税基础为企业收入, 无可抵扣项目, PIS 和 COFINS 对应适用税率分别为 0.65%和 3.0%; 非累计制下, 企业购买固定资产和与生产活动密切相关的商品产生的支出可以进行抵扣, PIS 和 COFINS 对应适用税率分别为 1.65%和 7.60%。隆平巴西选用非累计制方法计提和缴纳 PIS 和 COFINS

(3) 巴西税法规定, 针对公司借贷交易、外汇交易、保险公司的保险交易、证券股票交易、黄金、金融资产或外汇工具交易等金融交易征收金融操作税(IOF), 适用税率随交易类型的不同而有所不同。公司间借贷款项(含集团内部借款)需缴纳 IOF, 适用税率为 0.38%

(4) 隆平巴西适用的企业所得税税率为 25.00%。根据巴西 7689 号法律规定, 隆平巴西还需缴纳税率为 9.00%的净利润社会贡献费。因此, 所得税性质的税费率合计为 34.00%

七、合并财务报表项目注释

1、货币资金

单位：元

项目	期末余额	期初余额
库存现金	191,175.85	103,858.45
银行存款	2,065,922,108.69	2,316,069,114.11
其他货币资金	852,159,596.12	444,689,620.04
合计	2,918,272,880.66	2,760,862,592.60
其中：存放在境外的款项总额	948,712,229.76	547,828,167.12

其他说明：

期末银行存款中定期存款 1,078,602.78 元，因银行授权未更新的资金 457,276.53 元，以上款项使用受到限制。

其他货币资金中主要包含保函保证金 11,959,192.26 元、其他保证金 747,977.60 元、司法冻结金额 29,177,976.11 元、子公司注资款在途 2,888,889.77 元、证券账户余额 81,474.45 元以及具有高流动性的保本保收益的临时存款 807,304,085.93 元，其中保函保证金、其他保证金、司法冻结资金及在途款项使用受到限制。

2、交易性金融资产

单位：元

项目	期末余额	期初余额
以公允价值计量且其变动计入当期损益的金融资产	604,440,003.83	367,266,170.43
其中：		
理财产品	595,133,503.83	367,266,170.43
业绩承诺补偿款	9,306,500.00	
其中：		

合计	604,440,003.83	367,266,170.43
----	----------------	----------------

其他说明：无

3、衍生金融资产

单位：元

项目	期末余额	期初余额
远期外汇合同	36,993,731.27	57,582,604.44
合计	36,993,731.27	57,582,604.44

其他说明：无

4、应收票据

(1) 应收票据分类列示

单位：元

项目	期末余额	期初余额
----	------	------

(2) 按坏账计提方法分类披露

单位：元

类别	期末余额					期初余额				
	账面余额		坏账准备		账面价值	账面余额		坏账准备		账面价值
	金额	比例	金额	计提比例		金额	比例	金额	计提比例	
其中：										
其中：										
合计	0.00									

如是按照预期信用损失一般模型计提应收票据坏账准备：

适用 不适用

(3) 本期计提、收回或转回的坏账准备情况

本期计提坏账准备情况：

单位：元

类别	期初余额	本期变动金额				期末余额
		计提	收回或转回	核销	其他	

其中本期坏账准备收回或转回金额重要的：

适用 不适用**(4) 期末公司已质押的应收票据**

单位：元

项目	期末已质押金额
----	---------

(5) 期末公司已背书或贴现且在资产负债表日尚未到期的应收票据

单位：元

项目	期末终止确认金额	期末未终止确认金额
----	----------	-----------

(6) 本期实际核销的应收票据情况

单位：元

项目	核销金额
----	------

其中重要的应收票据核销情况：

单位：元

单位名称	应收票据性质	核销金额	核销原因	履行的核销程序	款项是否由关联交易产生
------	--------	------	------	---------	-------------

应收票据核销说明：无

按组合计提坏账准备的应收账款	2,575,313,471.59	96.57%	172,956,892.55	6.72%	2,402,356,579.04	1,949,907,224.26	96.02%	124,148,679.18	6.37%	1,825,758,545.08
其中：										
账龄组合	866,012,183.08	32.47%	92,074,246.67	10.63%	773,937,936.41	706,036,185.78	34.77%	61,759,517.43	8.75%	644,276,668.35
境外经营应收账款组合	1,709,301,288.51	64.09%	80,882,645.88	4.73%	1,628,418,642.63	1,243,871,038.48	61.25%	62,389,161.75	5.02%	1,181,481,876.73
合计	2,666,917,520.94	100.00%	262,825,364.00	9.86%	2,404,092,156.94	2,030,758,588.20	100.00%	202,353,102.12	9.96%	1,828,405,486.08

按单项计提坏账准备：89,868,471.45 元

单位：元

名称	期初余额		期末余额			
	账面余额	坏账准备	账面余额	坏账准备	计提比例	计提理由
应收种子款	80,851,363.94	78,204,422.94	91,604,049.35	89,868,471.45	98.11%	减值风险较大、预计难以收回
合计	80,851,363.94	78,204,422.94	91,604,049.35	89,868,471.45		

按组合计提坏账准备：账龄组合 92,074,246.67 元

单位：元

名称	期末余额		
	账面余额	坏账准备	计提比例
1 年以内	543,955,769.11	10,879,115.41	2.00%
1-2 年	150,854,953.97	7,542,747.71	5.00%
2-3 年	44,554,349.54	4,455,434.96	10.00%
3-4 年	13,225,469.79	3,967,640.93	30.00%
4-5 年	96,384,666.03	48,192,333.02	50.00%

5 年以上	17,036,974.64	17,036,974.64	100.00%
合计	866,012,183.08	92,074,246.67	

确定该组合依据的说明：无

按组合计提坏账准备：境外经营应收款组合 80,882,645.88 元

单位：元

名称	期末余额		
	账面余额	坏账准备	计提比例
信用期内	1,599,151,127.42	11,455,915.54	0.72%
逾期 0-180 天	42,617,266.74	6,936,544.78	16.28%
逾期 181-360 天	10,085,417.59	5,042,708.80	50.00%
逾期 360 天以上	57,447,476.76	57,447,476.76	100.00%
合计	1,709,301,288.51	80,882,645.88	

确定该组合依据的说明：

根据应收账款逾期时间来评估具有相同风险特征的组合的应收账款的逾期信用损失，逾期信息能反映这类客户于应收账款到期时的偿付能力。

如是按照预期信用损失一般模型计提应收账款坏账准备：

适用 不适用

(3) 本期计提、收回或转回的坏账准备情况

本期计提坏账准备情况：

单位：元

类别	期初余额	本期变动金额				期末余额
		计提	收回或转回	核销	其他	
单项计提坏账准备	78,204,422.94	25,190,921.66	14,253,278.05	2,261,950.03	2,988,354.93	89,868,471.45
按组合计提坏账准备	124,148,679.18	47,230,981.04		4,492,890.35	6,070,122.68	172,956,892.55
合计	202,353,102.12	72,421,902.70	14,253,278.05	6,754,840.38	9,058,477.61	262,825,364.00

其中本期坏账准备收回或转回金额重要的：

单位：元

单位名称	收回或转回金额	转回原因	收回方式	确定原坏账准备计提比例的依据及其合理性
------	---------	------	------	---------------------

本期其他变动系合并范围变更及外币报表折算差额。

(4) 本期实际核销的应收账款情况

单位：元

项目	核销金额
实际核销的应收账款	6,754,840.38

其中重要的应收账款核销情况：

单位：元

单位名称	应收账款性质	核销金额	核销原因	履行的核销程序	款项是否由关联交易产生
------	--------	------	------	---------	-------------

应收账款核销说明：无

(5) 按欠款方归集的期末余额前五名的应收账款和合同资产情况

单位：元

单位名称	应收账款期末余额	合同资产期末余额	应收账款和合同资产期末余额	占应收账款和合同资产期末余额合计数的比例	应收账款坏账准备和合同资产减值准备期末余额
Pro Agri Seed Corp	119,666,202.10		119,666,202.10	4.49%	2,393,324.04
耒阳市自然资源局	94,895,274.00		94,895,274.00	3.56%	46,857,603.98
BOASAFRA COMERCIO E REPRESENTACOES	53,825,313.82		53,825,313.82	2.02%	376,777.20
昌江黎族自治县土地储备整理交易中心	47,378,128.39		47,378,128.39	1.78%	1,936,145.17

NACAO INSUMOS LTDA	30,205,352.66		30,205,352.66	1.13%	211,437.47
合计	345,970,270.97		345,970,270.97	12.98%	51,775,287.86

6、合同资产

(1) 合同资产情况

单位：元

项目	期末余额			期初余额		
	账面余额	坏账准备	账面价值	账面余额	坏账准备	账面价值
合计						

(2) 报告期内账面价值发生的重大变动金额和原因

单位：元

项目	变动金额	变动原因

(3) 按坏账计提方法分类披露

单位：元

类别	期末余额				账面价值	期初余额			
	账面余额		坏账准备			账面余额		坏账准备	
	金额	比例	金额	计提比例		金额	比例	金额	计提比例
其中：									
其中：									

按预期信用损失一般模型计提坏账准备

适用 不适用

(4) 本期计提、收回或转回的坏账准备情况

单位：元

项目	本期计提	本期收回或转回	本期转销/核销	原因
----	------	---------	---------	----

其中本期坏账准备收回或转回金额重要的：

单位：元

单位名称	收回或转回金额	转回原因	收回方式	确定原坏账准备计提比例的依据及其合理性
------	---------	------	------	---------------------

其他说明：无

(5) 本期实际核销的合同资产情况

单位：元

项目	核销金额
----	------

其中重要的合同资产核销情况

单位：元

单位名称	款项性质	核销金额	核销原因	履行的核销程序	款项是否由关联交易产生
------	------	------	------	---------	-------------

合同资产核销说明：无

其他说明：无

7、应收款项融资**(1) 应收款项融资分类列示**

单位：元

项目	期末余额	期初余额
----	------	------

(2) 按坏账计提方法分类披露

单位：元

类别	期末余额					期初余额				
	账面余额		坏账准备		账面价值	账面余额		坏账准备		账面价值
	金额	比例	金额	计提比例		金额	比例	金额	计提比例	
其中:										
其中:										

按预期信用损失一般模型计提坏账准备

单位：元

坏账准备	第一阶段	第二阶段	第三阶段	合计
	未来 12 个月预期信用损失	整个存续期预期信用损失（未发生信用减值）	整个存续期预期信用损失（已发生信用减值）	
2025 年 1 月 1 日余额在本期				

各阶段划分依据和坏账准备计提比例

无

对本期发生损失准备变动的应收款项融资账面余额显著变动的情况说明：无

(3) 本期计提、收回或转回的坏账准备的情况

单位：元

类别	期初余额	本期变动金额				期末余额
		计提	收回或转回	转销或核销	其他变动	

其中本期坏账准备收回或转回金额重要的：

单位：元

单位名称	收回或转回金额	转回原因	收回方式	确定原坏账准备计提比例的依据及其合理性
------	---------	------	------	---------------------

其他说明：无

(4) 期末公司已质押的应收款项融资

单位：元

项目	期末已质押金额
----	---------

(5) 期末公司已背书或贴现且在资产负债表日尚未到期的应收款项融资

单位：元

项目	期末终止确认金额	期末未终止确认金额
----	----------	-----------

(6) 本期实际核销的应收款项融资情况

单位：元

项目	核销金额
----	------

其中重要的应收款项融资核销情况

单位：元

单位名称	款项性质	核销金额	核销原因	履行的核销程序	款项是否由关联交易产生
------	------	------	------	---------	-------------

核销说明：无

(7) 应收款项融资本期增减变动及公允价值变动情况

无

(8) 其他说明

无

8、其他应收款

单位：元

项目	期末余额	期初余额
其他应收款	401,767,163.36	213,719,708.02
合计	401,767,163.36	213,719,708.02

(1) 应收利息

1) 应收利息分类

单位：元

项目	期末余额	期初余额
----	------	------

2) 重要逾期利息

单位：元

借款单位	期末余额	逾期时间	逾期原因	是否发生减值及其判断依据
------	------	------	------	--------------

其他说明：

无

3) 按坏账计提方法分类披露

适用 不适用

4) 本期计提、收回或转回的坏账准备的情况

单位：元

类别	期初余额	本期变动金额				期末余额
		计提	收回或转回	转销或核销	其他变动	

其中本期坏账准备收回或转回金额重要的：

单位：元

单位名称	收回或转回金额	转回原因	收回方式	确定原坏账准备计提比例的依据及其合理性
------	---------	------	------	---------------------

其他说明：无

5) 本期实际核销的应收利息情况

单位：元

项目	核销金额
----	------

其中重要的应收利息核销情况

单位：元

单位名称	款项性质	核销金额	核销原因	履行的核销程序	款项是否由关联交易产生
------	------	------	------	---------	-------------

核销说明：无

其他说明：无

(2) 应收股利

1) 应收股利分类

单位：元

项目（或被投资单位）	期末余额	期初余额
------------	------	------

2) 重要的账龄超过 1 年的应收股利

单位：元

项目（或被投资单位）	期末余额	账龄	未收回的原因	是否发生减值及其判断依据
------------	------	----	--------	--------------

3) 按坏账计提方法分类披露

适用 不适用

4) 本期计提、收回或转回的坏账准备的情况

单位：元

类别	期初余额	本期变动金额				期末余额
		计提	收回或转回	转销或核销	其他变动	

其中本期坏账准备收回或转回金额重要的：

单位：元

单位名称	收回或转回金额	转回原因	收回方式	确定原坏账准备计提比例的依据及其合理性
------	---------	------	------	---------------------

其他说明：

无

5) 本期实际核销的应收股利情况

单位：元

项目	核销金额
----	------

其中重要的应收股利核销情况

单位：元

单位名称	款项性质	核销金额	核销原因	履行的核销程序	款项是否由关联交易产生
------	------	------	------	---------	-------------

核销说明：

无

其他说明：

无

(3) 其他应收款

1) 其他应收款按款项性质分类情况

单位：元

款项性质	期末账面余额	期初账面余额
股权转让款	102,629,343.71	118,644,962.78
备用金及员工借款	17,481,988.14	16,696,694.21
往来款	477,249,802.63	285,284,621.41
押金及保证金	2,650,754.48	3,251,408.29
其他	21,796,044.22	15,705,733.14
合计	621,807,933.18	439,583,419.83

2) 按账龄披露

单位：元

账龄	期末账面余额	期初账面余额
1 年以内 (含 1 年)	270,989,151.98	103,428,233.57
1 至 2 年	73,821,264.15	48,701,555.70
2 至 3 年	34,062,366.50	27,147,277.35
3 年以上	242,935,150.55	260,306,353.21
3 至 4 年	21,768,076.72	17,130,249.42
4 至 5 年	13,868,948.88	28,643,459.86
5 年以上	207,298,124.95	214,532,643.93
合计	621,807,933.18	439,583,419.83

3) 按坏账计提方法分类披露

适用 不适用

单位：元

类别	期末余额					期初余额				
	账面余额		坏账准备		账面价值	账面余额		坏账准备		账面价值
	金额	比例	金额	计提比例		金额	比例	金额	计提比例	
按单项计提坏账准备	183,547,406.64	29.52%	136,215,100.01	74.21%	47,332,306.63	169,769,629.50	38.62%	136,059,828.84	80.14%	33,709,800.66
其中：										
按组合计提坏账准备	438,260,526.54	70.48%	83,825,669.81	19.13%	354,434,856.73	269,813,790.33	61.38%	89,803,882.97	33.28%	180,009,907.36
其中：										
账龄组合	438,260,526.54	70.48%	83,825,669.81	19.13%	354,434,856.73	269,813,790.33	61.38%	89,803,882.97	33.28%	180,009,907.36
合计	621,807,933.18	100.00%	220,040,769.82	35.39%	401,767,163.36	439,583,419.83	100.00%	225,863,711.81	51.38%	213,719,708.02

按单项计提坏账准备：136,215,100.01 元

单位：元

名称	期初余额		期末余额			
	账面余额	坏账准备	账面余额	坏账准备	计提比例	计提理由
长沙隆鑫物流服务有限公司	85,160,719.77	57,752,849.65	80,160,719.77	57,752,849.65	72.05%	账龄较长，预计难以收回
非重要单项计提往来款其他	84,608,909.73	78,306,979.19	103,386,686.87	78,462,250.36	75.89%	账龄较长，预计难以收回
合计	169,769,629.50	136,059,828.84	183,547,406.64	136,215,100.01		

按组合计提坏账准备：账龄组合 83,825,669.81 元

单位：元

名称	期末余额		
	账面余额	坏账准备	计提比例
1 年以内	270,989,151.98	5,419,783.03	2.00%

1-2 年	68,353,863.10	3,417,693.15	5.00%
2-3 年	3,827,347.14	382,734.73	10.00%
3-4 年	21,508,566.80	6,452,570.04	30.00%
4-5 年	10,857,417.34	5,428,708.68	50.00%
5 年以上	62,724,180.18	62,724,180.18	100.00%
合计	438,260,526.54	83,825,669.81	

确定该组合依据的说明：

无

按预期信用损失一般模型计提坏账准备：

单位：元

坏账准备	第一阶段	第二阶段	第三阶段	合计
	未来 12 个月预期信用损失	整个存续期预期信用损失（未发生信用减值）	整个存续期预期信用损失（已发生信用减值）	
2025 年 1 月 1 日余额	1,937,003.05	2,133,872.45	221,792,836.31	225,863,711.81
2025 年 1 月 1 日余额在 本期				
--转入第二阶段	-1,367,077.26	1,367,077.26		
--转入第三阶段		-191,367.36	191,367.36	
本期计提	4,688,077.62	109,731.69	-336,144.05	4,461,665.26
本期转回			24,739.75	24,739.75
本期核销			583,190.00	583,190.00
其他变动	161,779.62	-1,620.89	-9,836,836.23	-9,676,677.50
2025 年 12 月 31 日余额	5,419,783.03	3,417,693.15	211,203,293.64	220,040,769.82

各阶段划分依据和坏账准备计提比例

各阶段划分依据：第一阶段是指其他应收款的信用风险自初始确认后并未显著增加；第二阶段是指其他应收款的信用风险自初始确认后已显著增加但尚未发生信用减值；第

三阶段是指其他应收款已发生信用减值。

项目	第一阶段 未来 12 个月 预期信用损失	第二阶段 整个存续期预期信用损失（未发生信用减值）	第三阶段 整个存续期预期信用损失（已发生信用减值）	合计
期末坏账准备计提比例（%）	2.00	5.00	74.77	35.39

损失准备本期变动金额重大的账面余额变动情况

适用 不适用

4) 本期计提、收回或转回的坏账准备情况

本期计提坏账准备情况：

单位：元

类别	期初余额	本期变动金额				期末余额
		计提	收回或转回	转销或核销	其他	
坏账准备	225,863,711.81	4,461,665.26	24,739.75	583,190.00	-9,676,677.50	220,040,769.82
合计	225,863,711.81	4,461,665.26	24,739.75	583,190.00	-9,676,677.50	220,040,769.82

其他变动系合并范围变更及外币报表折算差额。

其中本期坏账准备转回或收回金额重要的：

单位：元

单位名称	收回或转回金额	转回原因	收回方式	确定原坏账准备计提比例的依据及其合理性
------	---------	------	------	---------------------

无

5) 本期实际核销的其他应收款情况

单位：元

项目	核销金额
实际核销的其他应收款	583,190.00

其中重要的其他应收款核销情况：

单位：元

单位名称	其他应收款性质	核销金额	核销原因	履行的核销程序	款项是否由关联交易产生
------	---------	------	------	---------	-------------

其他应收款核销说明：无

6) 按欠款方归集的期末余额前五名的其他应收款情况

单位：元

单位名称	款项的性质	期末余额	账龄	占其他应收款期末余额合计数的比例	坏账准备期末余额
湖南君维科技有限公司	往来款	142,143,280.62	1 年以内	22.86%	2,842,865.61
TRUIST BANK	往来款	101,786,570.45	1 年以内	16.37%	2,035,731.38
长沙隆鑫物流服务有限公司	往来款	80,160,719.77	5 年以上	12.89%	57,752,849.65
湖南嘉穗种业有限公司	股权转让款	60,860,000.00	1-2 年	9.79%	3,043,000.00
成都尚然农业开发有限公司	往来款	23,625,006.00	2-3 年	3.80%	7,907,261.80
合计		408,575,576.84		65.71%	73,581,708.44

7) 因资金集中管理而列报于其他应收款

单位：元

其他说明：无

9、预付款项

(1) 预付款项按账龄列示

单位：元

账龄	期末余额		期初余额	
	金额	比例	金额	比例
1 年以内	132,768,632.99	84.04%	393,644,229.44	93.61%
1 至 2 年	12,693,891.44	8.04%	23,635,032.80	5.62%
2 至 3 年	9,889,368.26	6.26%	3,253,566.67	0.77%
3 年以上	2,620,376.57	1.66%		
合计	157,972,269.26		420,532,828.91	

账龄超过 1 年且金额重要的预付款项未及时结算原因的说明：无

(2) 按预付对象归集的期末余额前五名的预付款情况

单位名称	期末账面余额 (单位：元)	占预付款项 余额的比例 (%)
新疆大地天泽生态农业发展有限公司	35,863,813.28	22.70
云南三盛农业开发有限责任公司	10,745,629.46	6.80
中农立华生物科技股份有限公司	8,506,900.00	5.39
LPCO SEMENTES LTDA	7,688,120.63	4.87
甘肃中农奕泽农业科技开发有限公司	6,131,244.24	3.88
小 计	68,935,707.61	43.64

其他说明：无

10、存货

公司是否需要遵守房地产行业的披露要求

否

(1) 存货分类

单位：元

项目	期末余额			期初余额		
	账面余额	存货跌价准备或合同履约成本减值准备	账面价值	账面余额	存货跌价准备或合同履约成本减值准备	账面价值
原材料	1,848,739,389.53	30,804,384.74	1,817,935,004.79	1,355,418,784.30	23,903,562.10	1,331,515,222.20
在产品	1,057,425,955.61	135,266,571.40	922,159,384.21	928,456,356.79	149,267,528.81	779,188,827.98
库存商品	1,204,135,382.49	135,656,438.14	1,068,478,944.35	1,475,399,727.95	192,308,342.14	1,283,091,385.81
消耗性生物资产	57,626,744.33		57,626,744.33	38,501,884.51		38,501,884.51
合同履约成本	4,564,064.87		4,564,064.87	4,973,693.51		4,973,693.51
发出商品	14,128,715.09	4,613,937.23	9,514,777.86	1,421,939.37		1,421,939.37
在途物资	18,445,173.60		18,445,173.60	12,242,290.17		12,242,290.17
包装物及低值易耗品	132,647,969.17	3,039,076.17	129,608,893.00	128,928,891.08	4,847,252.32	124,081,638.76
开发成本	282,778,163.01		282,778,163.01	298,398,208.65		298,398,208.65
合计	4,620,491,557.70	309,380,407.68	4,311,111,150.02	4,243,741,776.33	370,326,685.37	3,873,415,090.96

公司需遵守《深圳证券交易所上市公司自律监管指引第 3 号——行业信息披露》中种业种植业的披露要求

1) 存货分品种明细

类别	期末账面余额 (单位：元)	期初账面余额 (单位：元)
水稻种子	922,055,595.60	786,476,904.27
玉米种子	2,587,225,896.53	2,420,110,445.21
蔬菜瓜果种子	166,953,718.07	140,021,914.80
向日葵种子	84,969,133.33	60,771,021.92
杂谷种子	80,878,828.88	84,841,785.15

开发成本	282,778,163.01	298,398,208.65
其他种子及材料	495,630,222.28	453,121,496.33
合计	4,620,491,557.70	4,243,741,776.33

2)2025 年度转商情况

项目	金额 (单位: 元)	
水稻种子		7,316,706.71
玉米种子		365,236,746.15
其他种子及材料		695,647.78
账面余额		373,249,100.64
减: 存货跌价准备		354,221,798.37
账面价值		19,027,302.27

(2) 确认为存货的数据资源

单位: 元

项目	外购的数据资源存货	自行加工的数据资源存货	其他方式取得的数据资源存货	合计
----	-----------	-------------	---------------	----

无

(3) 存货跌价准备和合同履约成本减值准备

单位: 元

项目	期初余额	本期增加金额		本期减少金额		期末余额
		计提	其他	转回或转销	其他	
原材料	23,903,562.10	15,587,836.98		8,686,524.34	490.00	30,804,384.74
在产品	149,267,528.81	97,996,479.77	5,175,757.40	117,173,194.58		135,266,571.40

库存商品	192,308,342.14	190,989,873.67	16,051,984.29	263,693,761.96		135,656,438.14
发出商品		4,613,937.23				4,613,937.23
包装物及低值易耗品	4,847,252.32	3,275,905.25		5,084,081.40		3,039,076.17
合计	370,326,685.37	312,464,032.90	21,227,741.69	394,637,562.28	490.00	309,380,407.68

1) 本期增加金额的其他系外币报表折算差额、本期减少金额的其他系合并范围变更。

2) 确定可变现净值的具体依据、本期转回或转销存货跌价准备的原因

项目	确定可变现净值的具体依据	转回存货跌价准备的原因	转销存货跌价准备的原因
原材料、在产品、包装物、低值易耗品	相关产成品估计售价减去至完工估计将要发生的成本、估计的销售费用以及相关税费后的金额确定可变现净值	以前期间计提了存货跌价准备的存货可变现净值上升	本期将已计提存货跌价准备的存货耗用/售出
库存商品	相关产成品估计售价减去估计的销售费用以及相关税费后的金额确定可变现净值		

3) 存货跌价分品种明细情况

单位：元

项目	期初数	本期增加		本期减少		期末数
		计提	外币报表折算	转回或转销	合并转出	
水稻种子	56,006,944.02	25,521,759.47		17,412,093.99		64,116,609.50
玉米种子	299,109,191.46	272,785,698.35	21,227,741.69	367,598,877.42		225,523,754.08
蔬菜瓜果种子	2,921,519.37	3,272,182.15		2,639,791.33		3,553,910.19
向日葵种子	116,336.86	942,887.80				1,059,224.66
杂谷种子	3,154,563.44	8,523.05		360,264.30		2,802,822.19
其他种子及材料	9,018,130.22	9,932,982.08		6,626,535.24	490.00	12,324,087.06
合计	370,326,685.37	312,464,032.90	21,227,741.69	394,637,562.28	490.00	309,380,407.68

按组合计提存货跌价准备

单位：元

组合名称	期末			期初		
	期末余额	跌价准备	跌价准备计提比例	期初余额	跌价准备	跌价准备计提比例
水稻种子	922,055,595.60	64,116,609.50	6.95%	786,476,904.27	56,006,944.02	7.12%
玉米种子	2,587,225,896.53	225,523,754.08	8.72%	2,420,110,445.21	299,109,191.46	12.36%
蔬菜瓜果种子	166,953,718.07	3,553,910.19	2.13%	140,021,914.80	2,921,519.37	2.09%
向日葵种子	84,969,133.33	1,059,224.66	1.25%	60,771,021.92	116,336.86	0.19%
杂谷种子	80,878,828.88	2,802,822.19	3.47%	84,841,785.15	3,154,563.44	3.72%
开发成本	282,778,163.01		0.00%	298,398,208.65		0.00%
其他种子及材料	495,630,222.28	12,324,087.06	2.49%	453,121,496.33	9,018,130.22	1.99%
合计	4,620,491,557.70	309,380,407.68	6.70%	4,243,741,776.33	370,326,685.37	8.73%

按组合计提存货跌价准备的计提标准

依据存货可变现净值计提

(4) 存货期末余额含有借款费用资本化金额的说明

无

(5) 合同履约成本本期摊销金额的说明

单位：元

项目	期初数	本期增加	本期摊销	外币报表折算差额	期末数
合同履约成本	4,973,693.51	59,280,669.33	59,695,652.48	5,354.51	4,564,064.87
小计	4,973,693.51	59,280,669.33	59,695,652.48	5,354.51	4,564,064.87

11、持有待售资产

单位：元

项目	期末账面余额	减值准备	期末账面价值	公允价值	预计处置费用	预计处置时间
----	--------	------	--------	------	--------	--------

其他说明：无

12、一年内到期的非流动资产

单位：元

项目	期末余额	期初余额
----	------	------

(1) 一年内到期的债权投资

适用 不适用

(2) 一年内到期的其他债权投资

适用 不适用

13、其他流动资产

单位：元

项目	期末余额	期初余额
应收退货成本	267,608,710.81	301,916,641.38
预缴社会一体化费及社会保险融资贡献费	24,059,353.58	33,589,216.89
待抵扣商品流通服务税及待抵扣增值税	49,517,912.65	48,338,772.12
预缴税金	23,663,782.88	10,872,671.18
合计	364,849,759.92	394,717,301.57

其他说明：

其他流动资产坏账准备情况如下：

项目	期末（单位：元）			期初（单位：元）		
	账面余额	减值准备	账面价值	账面余额	减值准备	账面价值
应收退货成本	267,608,710.81		267,608,710.81	301,916,641.38		301,916,641.38
预缴社会一体化费及社会保险融资贡献费	24,059,353.58		24,059,353.58	33,589,216.89		33,589,216.89
待抵扣商品流通服务税及待抵扣增值税	85,949,433.81	36,431,521.16	49,517,912.65	81,445,114.91	33,106,342.79	48,338,772.12
预缴税金	23,663,782.88		23,663,782.88	10,872,671.18		10,872,671.18
合计	401,281,281.08	36,431,521.16	364,849,759.92	427,823,644.36	33,106,342.79	394,717,301.57

14、债权投资

（1）债权投资的情况

单位：元

项目	期末余额			期初余额		
	账面余额	减值准备	账面价值	账面余额	减值准备	账面价值

债权投资减值准备本期变动情况

单位：元

项目	期初余额	本期增加	本期减少	期末余额
----	------	------	------	------

（2）期末重要的债权投资

单位：元

债权项目	期末余额					期初余额				
	面值	票面利率	实际利率	到期日	逾期本金	面值	票面利率	实际利率	到期日	逾期本金

(3) 减值准备计提情况

单位：元

坏账准备	第一阶段	第二阶段	第三阶段	合计
	未来 12 个月预期信用损失	整个存续期预期信用损失（未发生信用减值）	整个存续期预期信用损失（已发生信用减值）	
2025 年 1 月 1 日余额在本期				

各阶段划分依据和坏账准备计提比例

无

(4) 本期实际核销的债权投资情况

单位：元

项目	核销金额
----	------

其中重要的债权投资核销情况

债权投资核销说明：

无

损失准备本期变动金额重大的账面余额变动情况

适用 不适用

其他说明：无

15、其他债权投资

(1) 其他债权投资的情况

单位：元

项目	期初余额	应计利息	利息调整	本期公允价值变动	期末余额	成本	累计公允价值变动	累计在其他综合收益中确认的减值准备	备注
----	------	------	------	----------	------	----	----------	-------------------	----

其他债权投资减值准备本期变动情况

单位：元

项目	期初余额	本期增加	本期减少	期末余额
----	------	------	------	------

(2) 期末重要的其他债权投资

单位：元

其他债权项目	期末余额					期初余额				
	面值	票面利率	实际利率	到期日	逾期本金	面值	票面利率	实际利率	到期日	逾期本金

(3) 减值准备计提情况

单位：元

坏账准备	第一阶段	第二阶段	第三阶段	合计
	未来 12 个月预期信用损失	整个存续期预期信用损失（未发生信用减值）	整个存续期预期信用损失（已发生信用减值）	
2025 年 1 月 1 日余额在本期				

各阶段划分依据和坏账准备计提比例

无

(4) 本期实际核销的其他债权投资情况

单位：元

项目	核销金额
----	------

其中重要的其他债权投资核销情况

其他债权投资核销说明：

无

损失准备本期变动金额重大的账面余额变动情况

适用 不适用

其他说明：无

16、其他权益工具投资

单位：元

项目名称	期末余额	期初余额	本期计入其他综合收益的利得	本期计入其他综合收益的损失	本期末累计计入其他综合收益的利得	本期末累计计入其他综合收益的损失	本期确认的股利收入	指定为以公允价值计量且其变动计入其他综合收益的原因
------	------	------	---------------	---------------	------------------	------------------	-----------	---------------------------

本期存在终止确认

单位：元

项目名称	转入留存收益的累计利得	转入留存收益的累计损失	终止确认的原因
------	-------------	-------------	---------

分项披露本期非交易性权益工具投资

单位：元

项目名称	确认的股利收入	累计利得	累计损失	其他综合收益转入留存收益的金额	指定为以公允价值计量且其变动计入其他综合收益的原因	其他综合收益转入留存收益的原因
------	---------	------	------	-----------------	---------------------------	-----------------

其他说明：无

17、长期应收款

(1) 长期应收款情况

单位：元

项目	期末余额			期初余额			折现率区间
	账面余额	坏账准备	账面价值	账面余额	坏账准备	账面价值	
分期收款销售商品	65,377,447.07	1,307,548.95	64,069,898.12	11,810,839.23	236,216.78	11,574,622.45	2%
合计	65,377,447.07	1,307,548.95	64,069,898.12	11,810,839.23	236,216.78	11,574,622.45	

(2) 按坏账计提方法分类披露

单位：元

类别	期末余额					期初余额				
	账面余额		坏账准备		账面价值	账面余额		坏账准备		账面价值
	金额	比例	金额	计提比例		金额	比例	金额	计提比例	
其中：										
按组合计提坏账准备	65,377,447.07	100.00%	1,307,548.95	2.00%	64,069,898.12	11,810,839.23	100.00%	236,216.78	2.00%	11,574,622.45
其中：										
销售商品组合	65,377,447.07	100.00%	1,307,548.95	2.00%	64,069,898.12	11,810,839.23	100.00%	236,216.78	2.00%	11,574,622.45
合计	65,377,447.07	100.00%	1,307,548.95	2.00%	64,069,898.12	11,810,839.23	100.00%	236,216.78	2.00%	11,574,622.45

按组合计提坏账准备：销售商品款组合 1,307,548.95 元

单位：元

名称	期末余额		
	账面余额	坏账准备	计提比例
销售商品款组合	65,377,447.07	1,307,548.95	2.00%
合计	65,377,447.07	1,307,548.95	

确定该组合依据的说明：无

按预期信用损失一般模型计提坏账准备

单位：元

坏账准备	第一阶段	第二阶段	第三阶段	合计
	未来 12 个月预期信用损失	整个存续期预期信用损失（未发生信用减值）	整个存续期预期信用损失（已发生信用减值）	
2025 年 1 月 1 日余额	236,216.78			236,216.78
2025 年 1 月 1 日余额在本期				
本期计提	1,072,765.10			1,072,765.10
其他变动	-1,432.93			-1,432.93
2025 年 12 月 31 日余额	1,307,548.95			1,307,548.95

各阶段划分依据和坏账准备计提比例

无

(3) 本期计提、收回或转回的坏账准备的情况

单位：元

类别	期初余额	本期变动金额				期末余额
		计提	收回或转回	转销或核销	其他	

其中本期坏账准备转回或收回金额重要的：

单位：元

单位名称	收回或转回金额	转回原因	收回方式	确定原坏账准备计提比例的依据及其合理性

其他说明：

坏账准备本期变动的其他系外币报表折算差额。

(4) 本期实际核销的长期应收款情况

单位：元

项目	核销金额
----	------

其中重要的长期应收款核销情况：

单位：元

单位名称	款项性质	核销金额	核销原因	履行的核销程序	款项是否由关联交易产生
------	------	------	------	---------	-------------

长期应收款核销说明：无

18、长期股权投资

单位：元

被投资单位	期初余额（账面价值）	减值准备期初余额	本期增减变动							期末余额（账面价值）	减值准备期末余额	
			追加投资	减少投资	权益法下确认的投资损益	其他综合收益调整	其他权益变动	宣告发放现金股利或利润	计提减值准备			其他
一、合营企业												
二、联营企业												
海南绿谷生物育种有限公司	8,124,803.49		3,621,000.00		-298,394.83						11,447,408.66	
杭州瑞丰生物科技有限公司	236,094,140.14				-552,145.66						235,541,994.48	
湖南隆平茶业高科有限公司	3,692,800.84				-554,706.38		-8,167.60				3,129,926.86	

湖南隆平油料种业有限公司	5,157,859.25				94,863.30						5,252,722.55	
华智生物技术有限公司	153,570,202.45		2,379,900.00	138,888,396.79	5,650,676.49					-22,712,382.15		
江西隆平有机农业有限公司	2,892,730.08				-1,302,542.25						1,590,187.83	
湖南隆平高科食品有限公司	29,590,494.00				-4,662,860.13						24,927,633.87	
深圳金谷隆种业有限公司	17,892,230.90				1,347,978.34						19,240,209.24	
长沙盛谷绿色供应链管理有限公司	53,853,233.49				-561,511.23						53,291,722.26	
中信农业产业基金管理有限责任公司	47,203,867.97				-2,138,177.40	-396,969.85					44,668,720.72	
北京国丰生科生物科技有限公司	6,251,841.97				-2,295,441.01		18,000.00				3,974,400.96	
云南三盛农业开发有限责任公司					739,899.01						739,899.01	
四川天宇种业有限责任公司	14,454,054.58				4,395,760.77			1,600,000.00			17,249,815.35	
北京农本先科种业科技有限公司	5,846,001.77				-489,286.50						5,356,715.27	
湖南粮易智联科技有限公司	5,037,640.34			4,563,000.00	-474,640.34							
中农产教（北京）科技有限公司	1,215,522.86				31,338.08						1,246,860.94	
小计	590,877,424.13		6,000,900.00	143,451,396.79	-1,069,189.74	-396,969.85	9,832.40	1,600,000.00		-22,712,382.15	427,658,218.00	

合计	590,877,424.13		6,000,900.00	143,451,396.79	-1,069,189.74	-396,969.85	9,832.40	1,600,000.00		-22,712,382.15	427,658,218.00	
----	----------------	--	--------------	----------------	---------------	-------------	----------	--------------	--	----------------	----------------	--

可收回金额按公允价值减去处置费用后的净额确定

适用 不适用

可收回金额按预计未来现金流量的现值确定

适用 不适用

前述信息与以前年度减值测试采用的信息或外部信息明显不一致的差异原因

无

公司以前年度减值测试采用信息与当年实际情况明显不一致的差异原因

无

其他说明：

其他减少系公司本期处置华智生物技术有限公司的股权后，持股比例下降为 5.00%，对其不能实施重大影响，故转入非流动金融资产项目进行列报。

19、其他非流动金融资产

单位：元

项目	期末余额	期初余额
分类为以公允价值计量且其变动计入当期损益的金融资产	535,234,235.80	516,070,862.00
合计	535,234,235.80	516,070,862.00

其他说明：

无

20、投资性房地产

(1) 采用成本计量模式的投资性房地产

适用 不适用

单位：元

项目	房屋、建筑物	土地使用权	在建工程	合计
一、账面原值				
1.期初余额	20,076,523.12			20,076,523.12
2.本期增加金额	86,709.24			86,709.24
(1) 外购				
(2) 存货\固定资产\在建工程转入	86,709.24			86,709.24
(3) 企业合并增加				
3.本期减少金额				
(1) 处置				
(2) 其他转出				

4.期末余额	20,163,232.36			20,163,232.36
二、累计折旧和累计摊销				
1.期初余额	6,976,634.61			6,976,634.61
2.本期增加金额	726,881.47			726,881.47
(1) 计提或摊销	686,396.24			686,396.24
(2) 固定资产转入	40,485.23			40,485.23
3.本期减少金额				
(1) 处置				
(2) 其他转出				
4.期末余额	7,703,516.08			7,703,516.08
三、减值准备				
1.期初余额				
2.本期增加金额				
(1) 计提				
3.本期减少金额				
(1) 处置				
(2) 其他转出				
4.期末余额				
四、账面价值				
1.期末账面价值	12,459,716.28			12,459,716.28
2.期初账面价值	13,099,888.51			13,099,888.51

可收回金额按公允价值减去处置费用后的净额确定

适用 不适用

可收回金额按预计未来现金流量的现值确定

适用 不适用

前述信息与以前年度减值测试采用的信息或外部信息明显不一致的差异原因

无

公司以前年度减值测试采用信息与当年实际情况明显不一致的差异原因

无

其他说明：

无

(2) 采用公允价值计量模式的投资性房地产

适用 不适用

(3) 转换为投资性房地产并采用公允价值计量

单位：元

项目	转换前核算科目	金额	转换理由	审批程序	对损益的影响	对其他综合收益的影响
----	---------	----	------	------	--------	------------

(4) 未办妥产权证书的投资性房地产情况

单位：元

项目	账面价值	未办妥产权证书原因
----	------	-----------

其他说明：无

21、固定资产

单位：元

项目	期末余额	期初余额
固定资产	3,761,240,393.39	3,633,613,928.75
固定资产清理		
合计	3,761,240,393.39	3,633,613,928.75

(1) 固定资产情况

单位：元

项目	房屋及建筑物	机器设备	计算机及电子设备	运输工具	办公设备及其他	合计
一、账面原值：						
1.期初余额	2,939,176,601.34	1,432,538,338.98	109,369,804.57	192,780,899.65	410,455,723.19	5,084,321,367.73
2.本期增加金额	286,630,338.92	157,162,500.26	18,086,474.95	4,134,349.62	44,088,095.27	510,101,759.02
(1) 购置	15,830,340.86	50,868,376.61	11,613,025.48	105,959.78	3,347,772.29	81,765,475.02
(2) 在建工程转入	183,004,316.65	39,597,924.30	1,067,831.33		5,488,451.52	229,158,523.80
(3) 企业合并增加	12,185,890.22	2,512,034.00	871,092.00	604,382.40	16,300.00	16,189,698.62
(4) 外币报表折算差额	75,609,791.19	64,184,165.35	4,534,526.14	3,424,007.44	35,235,571.46	182,988,061.58
3.本期减少金额	36,286,639.51	34,145,830.32	4,977,915.50	15,538,863.50	2,009,657.72	92,958,906.55
(1) 处置或报废	10,599,519.84	12,864,968.87	3,358,804.62	10,666,701.05	1,390,111.81	38,880,106.19
(2) 合并范围变更	25,600,410.43	21,280,861.45	1,619,110.88	4,872,162.45	619,545.91	53,992,091.12
(3) 转出至投资性房地产	86,709.24					86,709.24
4.期末余额	3,189,520,300.75	1,555,555,008.92	122,478,364.02	181,376,385.77	452,534,160.74	5,501,464,220.20
二、累计折旧						
1.期初余额	640,527,950.72	572,117,228.39	65,665,188.76	65,826,405.35	76,223,732.32	1,420,360,505.54

2.本期增加金额	144,975,093.42	139,427,937.58	17,387,676.95	22,226,873.75	25,666,150.64	349,683,732.34
(1) 计提	129,043,184.58	112,522,863.48	14,206,155.99	18,798,694.65	22,927,286.13	297,498,184.83
(2) 企业合并增加	2,218,790.57	873,098.23	538,721.56	407,597.14	5,161.68	4,043,369.18
(3) 外币报表折算差额	13,713,118.27	26,031,975.87	2,642,799.40	3,020,581.96	2,733,702.83	48,142,178.33
3.本期减少金额	13,921,946.57	20,341,666.78	4,629,090.83	5,546,443.11	1,838,285.42	46,277,432.71
(1) 处置或报废	4,373,418.19	10,435,955.77	3,105,591.67	4,882,703.30	1,320,741.29	24,118,410.22
(2) 合并范围变更	9,508,043.15	9,905,711.01	1,523,499.16	663,739.81	517,544.13	22,118,537.26
(3) 转出至投资性房地产	40,485.23					40,485.23
4.期末余额	771,581,097.57	691,203,499.19	78,423,774.88	82,506,835.99	100,051,597.54	1,723,766,805.17
三、减值准备						
1.期初余额	4,723,122.30	25,019,305.02	235,760.09	334,928.21	33,817.82	30,346,933.44
2.本期增加金额						
(1) 计提						
3.本期减少金额	2,654,685.28	11,158,315.26	6,450.73	64,636.74	5,823.79	13,889,911.80
(1) 处置或报废		2,396,151.10				2,396,151.10
(2) 合并范围变更	2,654,685.28	8,762,164.16	6,450.73	64,636.74	5,823.79	11,493,760.70
4.期末余额	2,068,437.02	13,860,989.76	229,309.36	270,291.47	27,994.03	16,457,021.64
四、账面价值						
1.期末账面价值	2,415,870,766.16	850,490,519.97	43,825,279.78	98,599,258.31	352,454,569.17	3,761,240,393.39
2.期初账面价值	2,293,925,528.32	835,401,805.57	43,468,855.72	126,619,566.09	334,198,173.05	3,633,613,928.75

(2) 暂时闲置的固定资产情况

单位：元

项目	账面原值	累计折旧	减值准备	账面价值	备注
房屋及建筑物	2,985,242.08	1,025,401.60	1,870,283.22	89,557.26	

机器设备	29,821,237.26	18,830,386.16	10,087,660.21	903,190.89	
计算机及电子设备	28,640.14	25,170.90	2,610.01	859.23	
运输工具	550,045.86	360,030.28	173,514.20	16,501.38	
办公设备及其他	27,680.47	18,181.04	8,669.02	830.41	
小计	33,412,845.81	20,259,169.98	12,142,736.66	1,010,939.17	

(3) 通过经营租赁租出的固定资产

单位：元

项目	期末账面价值
房屋及建筑物	3,825,518.22
机器设备	426,399.68
小计	4,251,917.90

(4) 未办妥产权证书的固定资产情况

单位：元

项目	账面价值	未办妥产权证书的原因
四川隆鼎金穗新厂区办公楼及仓库	32,027,466.74	正在办理中
北京联创河南分公司办公楼及仓库	11,764,235.60	正在办理中
安徽隆平公主岭办公楼	9,572,361.38	正在办理中
隆平高科海南乐东二期基地	24,064,927.24	正在办理中
小计	77,428,990.96	

其他说明：无

(5) 固定资产的减值测试情况

适用 不适用

(6) 固定资产清理

单位：元

项目	期末余额	期初余额
----	------	------

其他说明：无

22、在建工程

单位：元

项目	期末余额	期初余额
在建工程	98,042,900.57	267,761,201.74
合计	98,042,900.57	267,761,201.74

(1) 在建工程情况

单位：元

项目	期末余额			期初余额		
	账面余额	减值准备	账面价值	账面余额	减值准备	账面价值
巴西工厂建设	61,580,521.44		61,580,521.44	115,251,055.89		115,251,055.89
巴西工厂 HUB 系统	7,812,497.34		7,812,497.34	9,953,174.77		9,953,174.77
辣椒博物馆项目	6,865,535.64		6,865,535.64	6,241,815.64		6,241,815.64
巴西工厂 IT 系统	5,253,929.17		5,253,929.17	9,601,496.00		9,601,496.00
湘口科研基地项目	4,743,754.34		4,743,754.34	60,000.00		60,000.00
巴西工厂科研站及育种站	2,916,585.50		2,916,585.50	11,928,070.57		11,928,070.57
巴西工厂基础设施建设	391,388.66		391,388.66	51,386,475.03		51,386,475.03
巨鹿县优质谷子产业集群项目	100,765.00		100,765.00	4,335,765.00		4,335,765.00
零星工程	8,377,923.48		8,377,923.48	2,683,018.23		2,683,018.23
海南乐东基地二期项目				20,424,090.48		20,424,090.48

巡天杂交谷子商业化育种体系创新能力提升项目				19,775,061.94		19,775,061.94
玉米选育项目				7,575,816.22		7,575,816.22
宣晟玉米研发加工配送中心				4,005,438.60		4,005,438.60
水稻加工能力提升项目				3,890,569.37		3,890,569.37
隆平联创科研基地建设项目				649,354.00		649,354.00
合计	98,042,900.57			98,042,900.57	267,761,201.74	267,761,201.74

(2) 重要在建工程项目本期变动情况

单位：元

项目名称	预算数	期初余额	本期增加金额	本期转入固定资产金额	本期其他减少金额	期末余额	工程累计投入占预算比例	工程进度	利息资本化累计金额	其中：本期利息资本化金额	本期利息资本化率	资金来源
巴西工厂建设	1,263,766,474.85	115,251,055.89	52,424,220.95	43,207,677.72	62,887,077.68	61,580,521.44	94.87%	94.87%	57,313,592.61	4,347,907.55	7.19%	金融机构贷款、其他
巴西工厂基础设施建设	287,435,946.36	51,386,475.03	23,254,179.76	79,410,488.48	-5,161,222.35	391,388.66	95.60%	95.60%	23,245,747.83	1,758,328.40	7.19%	金融机构贷款、其他
海南乐东基地二期项目	47,028,747.34	20,424,090.48	4,124,100.97	24,548,191.45			100.00%	100.00%				其他
巡天杂交谷子商业化育种体系创新能力提升项目	25,300,200.00	19,775,061.94	419,230.00	20,194,291.94			79.82%	100.00%				其他

升项目												
合计	1,623,531,368.55	206,836,683.34	80,221,731.68	167,360,649.59	57,725,855.33	61,971,910.10			80,559,340.44	6,106,235.95		

(3) 本期计提在建工程减值准备情况

单位：元

项目	期初余额	本期增加	本期减少	期末余额	计提原因
----	------	------	------	------	------

其他说明：

重要在建工程项目本期变动情况中：巴西工厂建设的本期其他减少金额包含转入无形资产金额 73,714,620.19 元，外币报表折算差额-10,827,542.51 元；巴西工厂基础设施建设的本期其他减少金额为外币报表折算差额。

(4) 在建工程的减值测试情况

□适用 不适用

(5) 工程物资

单位：元

项目	期末余额			期初余额		
	账面余额	减值准备	账面价值	账面余额	减值准备	账面价值

其他说明：无

23、生产性生物资产

(1) 采用成本计量模式的生产性生物资产

□适用 不适用

(2) 采用成本计量模式的生产性生物资产的减值测试情况适用 不适用**(3) 采用公允价值计量模式的生产性生物资产**适用 不适用**24、油气资产**适用 不适用**25、使用权资产****(1) 使用权资产情况**

单位：元

项目	房屋及建筑物	土地使用权	专用设备	运输设备	合计
一、账面原值					
1.期初余额	120,228,362.37	155,871,422.29	10,271,273.84	87,608,650.10	373,979,708.60
2.本期增加金额	25,582,805.93	31,703,955.02	992,390.52	8,799,352.74	67,078,504.21
(1) 租入	16,468,523.22	29,599,145.59			46,067,668.81
(2) 企业合并增加	342,676.42	1,967,276.52			2,309,952.94
(3) 外币报表折算差额	8,771,606.29	137,532.91	992,390.52	8,799,352.74	18,700,882.46
3.本期减少金额	2,529,523.12	26,524,271.69		16,095,647.33	45,149,442.14
(1) 处置	2,529,523.12	26,524,271.69		16,095,647.33	45,149,442.14
4.期末余额	143,281,645.18	161,051,105.62	11,263,664.36	80,312,355.51	395,908,770.67
二、累计折旧					
1.期初余额	64,050,353.79	44,952,829.86	9,930,026.54	49,324,912.77	168,258,122.96

2.本期增加金额	25,362,346.18	21,243,040.61	1,012,996.95	22,370,028.88	69,988,412.62
(1) 计提	20,152,351.38	20,812,711.04	20,567.16	17,415,868.48	58,401,498.06
(2) 企业合并增加	95,650.40	293,106.89			388,757.29
(3) 外币报表折算差额	5,114,344.40	137,222.68	992,429.79	4,954,160.40	11,198,157.27
3.本期减少金额	2,103,646.67	5,747,755.15		10,658,773.75	18,510,175.57
(1) 处置	2,103,646.67	5,747,755.15		10,658,773.75	18,510,175.57
4.期末余额	87,309,053.30	60,448,115.32	10,943,023.49	61,036,167.90	219,736,360.01
三、减值准备					
1.期初余额					
2.本期增加金额					
(1) 计提					
3.本期减少金额					
(1) 处置					
4.期末余额					
四、账面价值					
1.期末账面价值	55,972,591.88	100,602,990.30	320,640.87	19,276,187.61	176,172,410.66
2.期初账面价值	56,178,008.58	110,918,592.43	341,247.30	38,283,737.33	205,721,585.64

(2) 使用权资产的减值测试情况

适用 不适用

其他说明：无

(1) 计提		16,074,673.06							16,074,673.06
(2) 外币报表折算差额		564,159.91							564,159.91
3.本期减少金额									
(1) 处置									
4.期末余额		22,430,954.37			16,031,492.22				38,462,446.59
四、账面价值									
1.期末账面价值	340,504,893.23	454,329,152.80		1,284,635.28	693,517,452.65	113,421,959.29	2,347,116,739.79	179,671,421.44	4,129,846,254.48
2.期初账面价值	349,653,309.77	388,513,832.29		1,473,977.96	777,868,985.91	108,498,224.55	2,058,619,071.64	196,100,413.64	3,880,727,815.76

本期末通过公司内部研发形成的无形资产占无形资产余额的比例 30.88%。

(2) 确认为无形资产的数据资源

适用 不适用

(3) 未办妥产权证书的土地使用权情况

单位：元

项目	账面价值	未办妥产权证书的原因
四川隆鼎金穗农业有限公司土地	8,609,783.00	正在办理中
北京联创河南分公司土地	3,960,000.00	正在办理中
小 计	12,569,783.00	

其他说明：

使用寿命不确定的无形资产包括：1) 隆平高科种业(美国)有限责任公司于美国购买的的土地所有权原值 1,133.87 万元；2) 公司与袁隆平院士签订《袁隆平品牌权许可使用协议》，受让的“袁隆平”姓名及肖像权独占许可权 5,324.00 万元；3) 公司拥有的种质库 175,964.37 万元、Morgan 商标 38,533.14 万元、巴西境内的土地相关权利 12,786.19 万元以及坦桑尼亚的土地权利 970.10 万元。

(4) 无形资产的减值测试情况

适用 不适用

可收回金额按公允价值减去处置费用后的净额确定

适用 不适用

可收回金额按预计未来现金流量的现值确定

适用 不适用

单位：元

项目	账面价值	可收回金额	减值金额	预测期的年限	预测期的关键参数	稳定期的关键参数	稳定期的关键参数的确定依据
品种权	21,690,177.06	5,051,344.10	16,074,673.06	3 个业务周期	1) 销售量基于销售与运营计划 (S&OP) 进行预测 (至少覆盖 3 个周期); 2) 销售价格基于历史平均售价确定; 3) 成本结构基于历史经营表现确定; 4) 折现率基于加权平均资本成本 (WACC) 确定	WACC: 9.88%	长期增长率与市场预期保持一致
合计	21,690,177.06	5,051,344.10	16,074,673.06				

前述信息与以前年度减值测试采用的信息或外部信息明显不一致的差异原因

无

公司以前年度减值测试采用信息与当年实际情况明显不一致的差异原因

无

27、商誉**(1) 商誉账面原值**

单位：元

被投资单位名称或形成商誉的事项	期初余额	本期增加		本期减少		期末余额
		企业合并形成的		处置	外币报表折算差额	
购买亚华种子公司	7,584,956.67					7,584,956.67
德瑞特	289,448,097.64					289,448,097.64
天津市绿丰园艺新技术开发有限公司(以下简称天津绿丰)	27,180,112.31					27,180,112.31
农业开发	41,674,353.01					41,674,353.01
广西恒茂	159,996,407.06					159,996,407.06
湖北惠民	71,245,917.95					71,245,917.95
河北巡天	300,029,523.88					300,029,523.88
三瑞农科	355,626,556.50					355,626,556.50
优至种业	75,465,834.08					75,465,834.08
联创种业	354,319,520.50					354,319,520.50
巴西目标业务	2,264,410,198.15				-227,435,807.65	2,491,846,005.80
云南宣晟	149,645,501.36					149,645,501.36
川禾农业		17,243,330.96				17,243,330.96
乾吉耕耘		76,641,942.67				76,641,942.67
合计	4,096,626,979.11	93,885,273.63			-227,435,807.65	4,417,948,060.39

(2) 商誉减值准备

单位：元

被投资单位名称或形成商誉的事项	期初余额	本期增加		本期减少		期末余额
		计提		处置		
湖北惠民	9,876,800.00					9,876,800.00
天津绿丰	9,591,335.89					9,591,335.89
农业开发	15,080,488.97		9,304,501.81			24,384,990.78
三瑞农科	99,248,763.45					99,248,763.45

云南宣晟		7,029,331.70			7,029,331.70
合计	133,797,388.31	16,333,833.51			150,131,221.82

(3) 商誉所在资产组或资产组组合的相关信息

名称	所属资产组或组合的构成及依据	所属经营分部及依据	是否与以前年度保持一致
德瑞特	资产组涉及的固定资产、无形资产等	德瑞特的黄瓜、甜瓜、番茄等种子产销	是
天津绿丰	资产组涉及的固定资产	天津绿丰的黄瓜等种子产销	是
农业开发	资产组涉及的固定资产、无形资产	农业开发的旱地、旱改水、水田开发业务	是
广西恒茂	资产组涉及的固定资产、无形资产等	广西恒茂的水稻、玉米种子产销	是
湖北惠民	资产组涉及的固定资产、无形资产等	湖北惠民的水稻、玉米、棉花等种子产销	是
河北巡天	资产组涉及的固定资产、无形资产等	河北巡天的谷子、玉米等种子产销	是
三瑞农科	资产组涉及的固定资产、无形资产等	三瑞农科的葵花种子产销	是
优至种业	资产组涉及的固定资产、无形资产等	优至种业的水稻种子产销	是
联创种业	资产组涉及的固定资产、无形资产等	联创种业的玉米种子产销	是
巴西目标业务	资产组涉及的固定资产、无形资产等	隆平发展的玉米种子产销	是
云南宣晟	资产组涉及的固定资产、无形资产等	云南宣晟的玉米种子产销	是
川禾农业	资产组涉及的固定资产、无形资产等	川禾农业的玉米种子产销	是
乾吉耕耘	资产组涉及的固定资产、无形资产等	乾吉耕耘的玉米种子产销	是

资产组或资产组组合发生变化

名称	变化前的构成	变化后的构成	导致变化的客观事实及依据
----	--------	--------	--------------

其他说明

无

(4) 可收回金额的具体确定方法

可收回金额按公允价值减去处置费用后的净额确定

适用 不适用

可收回金额按预计未来现金流量的现值确定

适用 不适用

单位：元

项目	账面价值	可收回金额	减值金额	预测期的年限	预测期的关键参数	稳定期的关键参数	稳定期的关键参数的确定依据
德瑞特	431,683,176.69	1,065,800,000.00		5 年	预测期间的收入增长率为 5.08%-13.52%，营业利润率为 34.14%-39.22%。综合公司历史经营情况、行业发展趋势及管理层未来规划等。	预测期第五年达到稳定，第六年及永续增长率为 0，营业利润率为 39.34%。	税后折现率按照加权平均资本成本确定 10.08%，税后折现率，通过迭代方式计算出税前折现率 10.39%。
天津绿丰	27,031,667.88	31,270,000.00		5 年	预测期间的收入增长率为 2.05%-9.72%，营业利润率为 19.40%-20.07%。综合公司历史经营情况、行业发展趋势及管理层未来规划等。	预测期第五年达到稳定，第六年及永续增长率为 0，营业利润率为 18.74%。	税后折现率按照加权平均资本成本确定 11.03%，该资产组的业务享受免税政策，税前折现率与税后折现率一致。
农业开发	41,094,618.17	26,780,000.00	14,314,618.17	5 年	预测期间的收入增长率为-40.84%-226.80%，营业利润率为 19.71%-32.44%综合公司历史经营情况、行业发展趋势及管理层未来规划等。	预测期第五年达到稳定，第六年及永续增长率为 0，营业利润率为 24.81%。	税后折现率按照加权平均资本成本确定 12.61%，税后折现率，通过迭代方式计算出税前折现率 18.04%。
广西恒茂	399,662,230.71	678,890,000.00		5 年	预测期间的收入增长率为 0.60%-4.52%，营业利润率为 21.35%-22.02%。综合公司历史经营情况、行业发展趋势及管理层未来规划等。	预测期第五年达到稳定，第六年及永续增长率为 0，营业利润率为 21.55%。	税后折现率按照加权平均资本成本确定 10.08%，该资产组的业务享受免税政策，税前折现率与税后折现率一致。
湖北惠民	171,167,950.53	195,310,000.00		5 年	预测期间的收入增长率为 1.22%-3.80%，营业利润率为 8.26%-9.74%。综合公司历史经营情况、行业发展趋势及管理层未来规划等。	预测期第五年达到稳定，第六年及永续增长率为 0，营业利润率为 9.93%。	税后折现率按照加权平均资本成本确定 10.85%，该资产组的业务享受免税政策，税前折现率与税后折现率一致。
河北巡天	876,990,558.05	942,910,000.00		5 年	预测期间的收入增长率为 4.46%-8.89%，营业利润率为 20.20%-23.41%。综合公司历史经营情况、行业发展趋势及管理层未来规划等。	预测期第五年达到稳定，第六年及永续增长率为 0，营业利润率为 22.85%。	税后折现率按照加权平均资本成本确定 9.80%，该资产组的业务享受免税政策，税前折现率与税后折现率一致。
三瑞农科	602,919,344.83	908,550,000.00		5 年	预测期间的收入增长率为-1.76%-3.98%，营业利润率为 50.61%-52.46%。综合公司历史经营情况、行业发展趋势及管理层未来规划等。	预测期第五年达到稳定，第六年及永续增长率为 0，营业利润率为 50.52%。	税后折现率按照加权平均资本成本确定 9.69%，税后折现率，通过迭代方式计算出税前折现率 9.91%。

优至种业	144,332,247.94	159,450,000.00		5 年	预测期间的收入增长率为 1.45%-6.16%，营业利润率为 10.72%-11.47%。综合公司历史经营情况、行业发展趋势及管理層未来规划等。	预测期第五年达到稳定，第六年及永续增长率为 0，营业利润率为 11.17%。	税后折现率按照加权平均资本成本确定 10.41%，该资产组的业务享受免税政策，税前折现率与税后折现率一致。
联创种业	1,101,464,676.26	6,181,510,000.00		5 年	预测期间的收入增长率为 4.53%-29.31%，营业利润率为 16.44%-28.96%。综合公司历史经营情况、行业发展趋势及管理層未来规划等。	预测期第五年达到稳定，第六年及永续增长率为 0，营业利润率为 28.93%。	税后折现率按照加权平均资本成本确定 9.62%，税后折现率，通过迭代方式计算出税前折现率 9.65%。
巴西目标业务	7,363,438,332.12	7,443,000,000.00		5 年	预测期间的收入增长率为 0.83%-10.48%，营业利润率为 5.36%-27.85%。综合公司历史经营情况、行业发展趋势及管理層未来规划等。	预测期第五年达到稳定，第六年及永续增长率为 0，营业利润率为 27.85%。	税后折现率按照加权平均资本成本确定 11.96%，税后折现率，通过迭代方式计算出税前折现率 15.20%。
云南宣晟	327,363,003.33	313,580,000.00	13,783,003.33	5 年	预测期间的收入增长率为 1.77%-8.43%，营业利润率为 26.90%-31.43%。综合公司历史经营情况、行业发展趋势及管理層未来规划等。	预测期第五年达到稳定，第六年及永续增长率为 0，营业利润率为 31.57%。	税后折现率按照加权平均资本成本确定 10.63%，该资产组的业务享受免税政策，税前折现率与税后折现率一致。
川禾农业	48,350,020.61	59,920,000.00		5 年	预测期间的收入增长率为 1.92%-14.36%，营业利润率为 17.17%-20.33%。综合公司历史经营情况、行业发展趋势及管理層未来规划等。	预测期第五年达到稳定，第六年及永续增长率为 0，营业利润率为 20.07%。	税后折现率按照加权平均资本成本确定 10.67%，税后折现率，通过迭代方式计算出税前折现率 10.68%。
乾吉耕耘	139,752,379.48	153,200,000.00		5 年	预测期间的收入增长率为 1.52%-38.42%，营业利润率为 24.85%-25.58%。综合公司历史经营情况、行业发展趋势及管理層未来规划等。	预测期第五年达到稳定，第六年及永续增长率为 0，营业利润率为 24.92%。	税后折现率按照加权平均资本成本确定 11.37%，税后折现率，通过迭代方式计算出税前折现率 14.05%。
合计	11,675,250,206.60	18,160,170,000.00	28,097,621.50				

前述信息与以前年度减值测试采用的信息或外部信息明显不一致的差异原因

无

公司以前年度减值测试采用信息与当年实际情况明显不一致的差异原因

无

(5) 业绩承诺完成及对应商誉减值情况

形成商誉时存在业绩承诺且报告期或报告期上一期间处于业绩承诺期内

适用 不适用

单位：元

项目	业绩承诺完成情况						商誉减值金额	
	本期			上期			本期	上期
	承诺业绩	实际业绩	完成率	承诺业绩	实际业绩	完成率		
云南宣晟	36,024,500.00	28,930,387.66	80.31%	33,019,100.00	33,788,970.10	102.33%	7,029,331.70	
川禾农业	4,397,300.00	4,791,247.46	108.96%					

其他说明：无

28、长期待摊费用

单位：元

项目	期初余额	本期增加金额	本期摊销金额	其他减少金额	期末余额
装修费	28,207,652.44	9,434,920.52	7,145,528.83	-1,572,737.53	32,069,781.66
田间工程	4,001,408.84	29,114,658.44	773,169.74		32,342,897.54
保险费	2,635,490.00		2,635,490.00		
三亚水利工程	1,909,346.94		361,011.12		1,548,335.82
其他	8,528,449.29	7,661,956.52	6,912,383.43	-436,906.57	9,714,928.95
合计	45,282,347.51	46,211,535.48	17,827,583.12	-2,009,644.10	75,675,943.97

其他说明：

其他减少系企业合并增加及外币报表折算差额导致

29、递延所得税资产/递延所得税负债

(1) 未经抵销的递延所得税资产

单位：元

项目	期末余额		期初余额	
	可抵扣暂时性差异	递延所得税资产	可抵扣暂时性差异	递延所得税资产
资产减值准备	368,935,296.51	125,438,000.81	396,647,841.89	134,860,266.24
内部交易未实现利润			33,156.13	4,973.42
可抵扣亏损	1,024,684,133.48	348,392,605.39	902,079,493.91	306,707,027.93
退货准备净额	76,973,575.93	26,171,015.82	111,857,317.81	38,031,488.06
已开票未发货差额			19,090,504.02	6,490,771.37
预计负债	7,763,602.41	2,639,624.82	5,179,557.24	1,761,049.46
预提费用	361,221,176.15	122,815,199.89	213,559,029.66	72,610,070.08
未实现汇兑损益	6,454,862.82	2,194,653.35	351,155,915.37	119,393,011.23
租赁负债	56,397,652.60	19,175,201.91	84,108,356.82	28,596,841.32
其他	61,273,075.30	20,832,845.61	52,878,994.93	18,005,794.75
合计	1,963,703,375.20	667,659,147.60	2,136,590,167.78	726,461,293.86

(2) 未经抵销的递延所得税负债

单位：元

项目	期末余额		期初余额	
	应纳税暂时性差异	递延所得税负债	应纳税暂时性差异	递延所得税负债
固定资产加速折旧	26,442,369.21	8,990,405.53		
固定资产评估增值	14,232,809.00	4,839,155.05	15,684,343.40	5,332,597.23
无形资产评估增值	184,597,095.67	62,763,012.53	196,100,885.45	66,674,301.05
境外借款利息收入			65,591,438.74	9,838,569.04

商誉摊销[注 3]	1,165,351,859.00	396,219,632.06	882,489,871.57	300,046,556.33
公允价值变动收益			57,582,604.44	19,578,085.52
未实现汇兑收益	30,119,142.27	10,240,508.37		
使用权资产	46,405,856.25	15,777,991.12	74,926,337.15	25,474,954.63
合计	1,467,149,131.40	498,830,704.66	1,292,375,480.75	426,945,063.80

(3) 以抵销后净额列示的递延所得税资产或负债

单位：元

项目	递延所得税资产和负债期末互抵金额	抵销后递延所得税资产或负债期末余额	递延所得税资产和负债期初互抵金额	抵销后递延所得税资产或负债期初余额
递延所得税资产	423,182,682.06	244,476,465.54	345,099,596.48	381,361,697.38
递延所得税负债	423,182,682.06	75,648,022.60	345,099,596.48	81,845,467.32

(4) 未确认递延所得税资产明细

单位：元

项目	期末余额	期初余额
可抵扣暂时性差异	544,867,274.52	661,177,502.43
可抵扣亏损	2,651,127,653.26	2,504,508,986.79
合计	3,195,994,927.78	3,165,686,489.22

(5) 未确认递延所得税资产的可抵扣亏损将于以下年度到期

单位：元

年份	期末金额	期初金额	备注
----	------	------	----

2025 年		391,899,402.01	
2026 年	100,231,303.99	236,413,425.24	
2027 年	702,760,013.09	1,011,272,519.92	
2028 年	319,746,510.42	301,677,590.79	
2029 年	107,844,341.20	116,526,057.32	
2030 年	841,942,435.08		
2034 年	114,623,062.33	114,342,817.64	
2035 年	158,556,873.84	65,347,263.30	
2036 年	13,184,920.70	12,048,540.79	
2037 年	22,676,733.68	20,606,982.49	
2038 年	53,501,570.42	48,618,374.25	
2039 年	12,114,659.79	11,008,930.37	
2040 年	14,579,549.66	25,655,312.92	
2041 年	25,001,840.89	22,719,872.48	
2042 年	37,394,699.34		
无到期期限	126,969,138.83	126,371,897.27	
合计	2,651,127,653.26	2,504,508,986.79	

其他说明：

- 1)退货准备净额为预提销售退回准备和应收退货成本抵消后的净额；
- 2)根据巴西税法，用于进行农业生产的除土地外的固定资产可在新增当年一次性全部折旧，抵减应纳税所得额；
- 3)根据巴西税法，本集团子公司卢森堡公司自隆平巴西实际取得的借款利息收入应在巴西预提并缴纳所得税；
- 4)根据巴西税法，允许商誉在合理期限内摊销，并在税前扣除。

30、其他非流动资产

单位：元

项目	期末余额			期初余额		
	账面余额	减值准备	账面价值	账面余额	减值准备	账面价值
预付品种权款	1,300,000.00		1,300,000.00	1,450,000.00		1,450,000.00
预付工程设备等资产款	22,566,435.25		22,566,435.25	51,541,224.40		51,541,224.40
待抵扣商品流通服务税	95,248,504.68	28,626,646.04	66,621,858.64	118,536,808.53	39,961,787.08	78,575,021.45
合计	119,114,939.93	28,626,646.04	90,488,293.89	171,528,032.93	39,961,787.08	131,566,245.85

其他说明：无

31、所有权或使用权受到限制的资产

单位：元

项目	期末				期初			
	账面余额	账面价值	受限类型	受限情况	账面余额	账面价值	受限类型	受限情况
货币资金	46,309,915.05	46,309,915.05	保证及冻结	期末银行存款中定期存款 1,078,602.78 元、因银行授权未更新的资金 457,276.53 元使用受到限制；期末其他货币资金中保函保证金 11,959,192.26 元、司法冻结金额 29,177,976.11 元、子公司注资款在途 2,888,889.77 元、其他保证金 747,977.60 元使用受到限制。	99,623,888.03	99,623,888.03	保证及冻结	银行存款中定期存款 80,215,753.43 元、因公司银行授权未更新的资金 2,608,293.82 元使用受到限制；其他货币资金中保函保证金 14,808,785.44 元、司法冻结金额 1,221,172.84 元、其他保证金 769,882.50 元使用受到限制
固定资产	36,888,206.01	21,509,577.87	抵押	用于抵押借款	24,702,315.79	12,786,693.82	抵押	用于抵押借款
无形资产	9,568,000.00	6,506,035.20	抵押	用于抵押借款	9,568,000.00	6,697,433.52	抵押	用于抵押借款

其他应收款	980,894.33	909,538.04	保证金	司法保证金	841,512.05	824,681.81	保证金	司法保证金
合计	93,747,015.39	75,235,066.16			134,735,715.87	119,932,697.18		

其他说明：无

32、短期借款

(1) 短期借款分类

单位：元

项目	期末余额	期初余额
保证借款	920,471,885.33	741,601,786.62
信用借款	2,480,921,522.48	4,069,273,176.35
抵押及质押借款	41,873,005.12	30,000,000.00
合计	3,443,266,412.93	4,840,874,962.97

短期借款分类的说明：

无

(2) 已逾期未偿还的短期借款情况

本期末已逾期未偿还的短期借款总额为 0.00 元，其中重要的已逾期未偿还的短期借款情况如下：

单位：元

借款单位	期末余额	借款利率	逾期时间	逾期利率
------	------	------	------	------

其他说明：无

33、交易性金融负债

单位：元

项目	期末余额	期初余额
其中：		
其中：		

其他说明：无

34、衍生金融负债

单位：元

项目	期末余额	期初余额
----	------	------

其他说明：无

35、应付票据

单位：元

种类	期末余额	期初余额
----	------	------

本期末已到期未支付的应付票据总额为 0.00 元，到期未付的原因为。

36、应付账款

(1) 应付账款列示

单位：元

项目	期末余额	期初余额
货款及服务	1,666,687,699.49	1,418,438,073.53
合计	1,666,687,699.49	1,418,438,073.53

(2) 账龄超过 1 年或逾期的重要应付账款

单位：元

项目	期末余额	未偿还或结转的原因
----	------	-----------

其他说明：无

(3) 是否存在逾期尚未支付中小企业款项的情况

是否属于大型企业

是 否

是否存在逾期尚未支付中小企业款项的情况

是 否

37、其他应付款

单位：元

项目	期末余额	期初余额
应付股利	69,347,642.90	108,628,676.57
其他应付款	744,022,996.15	600,729,290.17
合计	813,370,639.05	709,357,966.74

(1) 应付利息

单位：元

项目	期末余额	期初余额
----	------	------

重要的已逾期未支付的利息情况：

单位：元

借款单位	逾期金额	逾期原因
------	------	------

其他说明：

(2) 应付股利

单位：元

项目	期末余额	期初余额
普通股股利	500,144.00	500,144.00
其他	68,847,498.90	108,128,532.57
合计	69,347,642.90	108,628,676.57

其他说明，包括重要的超过 1 年未支付的应付股利，应披露未支付原因：

1) 其他为应付子公司少数股东股利；

2) 账龄 1 年以上重要的应付股利

项目	未支付金额 (单位：元)	未支付原因
普通股股利	500,144.00	法人股东未及时领取
小计	500,144.00	

(3) 其他应付款

1) 按款项性质列示其他应付款

单位：元

项目	期末余额	期初余额
预提费用	328,408,007.13	229,261,387.78
工程设备、长期资产款	92,616,160.15	159,827,056.40
项目款	77,393,531.86	57,338,704.40
股权款	56,709,350.00	47,820,140.00
往来款	31,400,667.02	49,331,515.76
押金保证金	15,931,998.38	14,931,763.56

其他	141,563,281.61	42,218,722.27
合计	744,022,996.15	600,729,290.17

2) 账龄超过 1 年或逾期的重要其他应付款

单位：元

项目	期末余额	未偿还或结转的原因
----	------	-----------

其他说明：无

38、预收款项

(1) 预收款项列示

单位：元

项目	期末余额	期初余额
----	------	------

(2) 账龄超过 1 年或逾期的重要预收款项

单位：元

项目	期末余额	未偿还或结转的原因
----	------	-----------

单位：元

项目	变动金额	变动原因
----	------	------

39、合同负债

单位：元

项目	期末余额	期初余额
货款	1,257,988,107.97	1,314,869,551.12
合计	1,257,988,107.97	1,314,869,551.12

账龄超过 1 年的重要合同负债

单位：元

项目	期末余额	未偿还或结转的原因
----	------	-----------

报告期内账面价值发生重大变动的金额和原因

单位：元

项目	变动金额	变动原因
----	------	------

40、应付职工薪酬

(1) 应付职工薪酬列示

单位：元

项目	期初余额	本期增加	本期减少	期末余额
一、短期薪酬	343,860,997.75	1,160,067,448.07	1,118,371,618.72	385,556,827.10
二、离职后福利-设定提存计划	19,368,049.83	79,736,865.76	78,653,405.65	20,451,509.94
三、辞退福利	409,810.82	9,716,054.49	9,764,873.31	360,992.00
合计	363,638,858.40	1,249,520,368.32	1,206,789,897.68	406,369,329.04

(2) 短期薪酬列示

单位：元

项目	期初余额	本期增加	本期减少	期末余额
1、工资、奖金、津贴和补贴	262,583,962.76	909,205,251.18	838,500,516.32	333,288,697.62
2、职工福利费		58,675,502.77	58,675,502.77	
3、社会保险费	26,196,616.37	129,541,543.13	127,778,646.50	27,959,513.00
其中：医疗保险费	7,082,764.39	42,042,343.44	38,795,312.94	10,329,794.89
工伤保险费	2,370,967.49	3,066,720.53	2,960,098.57	2,477,589.45
生育保险费	1,061,967.97	978,469.33	976,436.66	1,064,000.64
社会保险金及工龄保障基金	15,680,916.52	83,454,009.83	85,046,798.33	14,088,128.02

4、住房公积金	7,754,978.13	26,377,702.36	26,348,335.73	7,784,344.76
5、工会经费和职工教育经费	12,936,398.97	8,772,571.75	9,035,817.84	12,673,152.88
6、短期带薪缺勤	34,389,041.52	27,494,876.88	58,032,799.56	3,851,118.84
合计	343,860,997.75	1,160,067,448.07	1,118,371,618.72	385,556,827.10

(3) 设定提存计划列示

单位：元

项目	期初余额	本期增加	本期减少	期末余额
1、基本养老保险	17,913,146.32	49,784,976.40	48,593,557.61	19,104,565.11
2、失业保险费	1,454,903.51	29,951,889.36	30,059,848.04	1,346,944.83
合计	19,368,049.83	79,736,865.76	78,653,405.65	20,451,509.94

其他说明：

本期增加金额包含隆平发展外币报表折算差额，其中短期薪酬 7,894,871.63 元，离职后福利-设定提存计划 357,657.73 元，辞退福利 182.68 元。

41、应交税费

单位：元

项目	期末余额	期初余额
增值税	5,278,121.59	9,849,106.57
企业所得税	15,571,556.76	17,125,106.24
个人所得税	6,748,480.47	7,350,769.80
城市维护建设税	223,811.14	189,795.86
印花税	1,436,193.09	1,260,554.41
房产税	935,017.06	847,714.42
土地使用税	716,426.46	717,162.85

教育费附加	182,911.88	293,016.95
应交社会一体化费及社会保险融资贡献费	478,478.16	394,402.18
其他	611,608.44	661,920.51
合计	32,182,605.05	38,689,549.79

其他说明：无

42、持有待售负债

单位：元

项目	期末余额	期初余额
----	------	------

其他说明：无

43、一年内到期的非流动负债

单位：元

项目	期末余额	期初余额
一年内到期的长期借款	2,137,788,276.85	1,445,883,091.14
一年内到期的租赁负债	37,063,845.53	43,299,168.83
合计	2,174,852,122.38	1,489,182,259.97

其他说明：

公司与招商银行股份有限公司长沙分行签订借款合同，合同约定借款金额为 48,000.00 万元，以公司持有的隆平农业发展股份有限公司 7.14%股权质押，截至 2025 年 12 月 31 日，该笔借款余额为 16,000.00 万元，其中一年内到期的金额为 16,000.00 万元；公司与中信银行股份有限公司长沙分行签订借款合同，合同金额约定的借款金额为 45,600.00 万元，以公司持有的隆平农业发展股份有限公司 6.53%股权质押，截至 2025 年 12 月 31 日，该笔借款已清偿完毕。

44、其他流动负债

单位：元

项目	期末余额	期初余额
应付退货款	492,309,575.84	570,509,538.67
待转销项税额	316,550.36	337,728.11
合计	492,626,126.20	570,847,266.78

短期应付债券的增减变动：

单位：元

债券名称	面值	票面利率	发行日期	债券期限	发行金额	期初余额	本期发行	按面值计提利息	溢折价摊销	本期偿还		期末余额	是否违约
合计													

其他说明：无

45、长期借款

(1) 长期借款分类

单位：元

项目	期末余额	期初余额
质押借款		602,000,000.00
保证借款	3,916,266,666.70	1,554,413,428.67
信用借款	300,756,061.60	2,253,041,226.46
合计	4,217,022,728.30	4,409,454,655.13

长期借款分类的说明：无

其他说明，包括利率区间：无

46、应付债券

(1) 应付债券

单位：元

项目	期末余额	期初余额
----	------	------

(2) 应付债券的增减变动（不包括划分为金融负债的优先股、永续债等其他金融工具）

单位：元

债券名称	面值	票面利率	发行日期	债券期限	发行金额	期初余额	本期发行	按面值计提利息	溢折价摊销	本期偿还	期末余额	是否违约
合计			--									--

(3) 可转换公司债券的说明

无

(4) 划分为金融负债的其他金融工具说明

期末发行在外的优先股、永续债等其他金融工具基本情况

无

期末发行在外的优先股、永续债等金融工具变动情况表

单位：元

发行在外的金融工具	期初		本期增加		本期减少		期末	
	数量	账面价值	数量	账面价值	数量	账面价值	数量	账面价值

其他金融工具划分为金融负债的依据说明

无

其他说明：无

47、租赁负债

单位：元

项目	期末余额	期初余额
尚未支付的租赁付款额	128,248,999.06	156,158,688.31
减：未确认融资费用	-26,353,335.09	-27,725,404.63
合计	101,895,663.97	128,433,283.68

其他说明：无

48、长期应付款

单位：元

项目	期末余额	期初余额
----	------	------

(1) 按款项性质列示长期应付款

单位：元

项目	期末余额	期初余额
----	------	------

其他说明：无

(2) 专项应付款

单位：元

项目	期初余额	本期增加	本期减少	期末余额	形成原因
----	------	------	------	------	------

其他说明：无

49、长期应付职工薪酬

(1) 长期应付职工薪酬表

单位：元

项目	期末余额	期初余额
----	------	------

(2) 设定受益计划变动情况

设定受益计划义务现值：

单位：元

项目	本期发生额	上期发生额
----	-------	-------

计划资产：

单位：元

项目	本期发生额	上期发生额
----	-------	-------

设定受益计划净负债（净资产）

单位：元

项目	本期发生额	上期发生额
----	-------	-------

设定受益计划的内容及与之相关风险、对公司未来现金流量、时间和不确定性的影响说明：

无

设定受益计划重大精算假设及敏感性分析结果说明：

无

其他说明：无

50、预计负债

单位：元

项目	期末余额	期初余额	形成原因
未决诉讼	8,034,447.56	6,551,636.35	劳动及民事纠纷
合计	8,034,447.56	6,551,636.35	

其他说明，包括重要预计负债的相关重要假设、估计说明：

无

51、递延收益

单位：元

项目	期初余额	本期增加	本期减少	期末余额	形成原因
政府补助	539,103,539.83	122,094,919.74	200,824,456.24	460,374,003.33	收到与资产或收益相关的政府补助
合计	539,103,539.83	122,094,919.74	200,824,456.24	460,374,003.33	--

其他说明：

本期减少中含有与其他公司合作，收到补助款项后转付给合作公司金额 45,667,400.00 元、保密项目结项应归还金额 30,973,643.54 元，以及处置部分子公司金额 320,945.03 元。

52、其他非流动负债

单位：元

项目	期末余额	期初余额
----	------	------

其他说明：无

53、股本

单位：元

	期初余额	本次变动增减(+、-)					期末余额
		发行新股	送股	公积金转股	其他	小计	
股份总数	1,316,970,298.00	152,477,763.00				152,477,763.00	1,469,448,061.00

其他说明：

发行新股系公司向中信农业科技股份有限公司发行人民币普通股(A股)股票 152,477,763 股,每股面值 1 元,每股发行价格 7.87 元,应募集资金总额为 1,199,999,994.81 元。另扣除承销费、保荐费、律师费、审计及验资费其他发行费用 12,473,584.90 元后,公司本次募集资金净额 1,187,526,409.91 元,其中:计入实收股本 152,477,763.00 元,计入资本公积(股本溢价) 1,035,048,646.91 元。

54、其他权益工具

(1) 期末发行在外的优先股、永续债等其他金融工具基本情况

无

单位：元

(2) 期末发行在外的优先股、永续债等金融工具变动情况表

发行在外的金融工具	期初		本期增加		本期减少		期末	
	数量	账面价值	数量	账面价值	数量	账面价值	数量	账面价值

其他权益工具本期增减变动情况、变动原因说明，以及相关会计处理的依据：

无

其他说明：无

55、资本公积

单位：元

项目	期初余额	本期增加	本期减少	期末余额
资本溢价（股本溢价）	2,525,097,079.08	1,482,092,227.36		4,007,189,306.44
其他资本公积	438,074,014.60	7,738,322.30	154,569,797.78	291,242,539.12
合计	2,963,171,093.68	1,489,830,549.66	154,569,797.78	4,298,431,845.56

其他说明，包括本期增减变动情况、变动原因说明：

(1) 股本溢价本期增加系公司发行新股增加 1,035,048,646.91 元，详见本附注“七、合并财务报表项目注释”之“53、股本”之说明；收购控股子公司联创种业 10%少数股权并引进战略投资者增资增加资本公积 97,730,502.05 元，详见本附注“十、在其他主体中的权益”之“2、在子公司的所有者权益份额发生变化且仍然控制子公司的交易”之说明；公司确认业绩承诺方利润补偿款增加资本公积 194,743,280.62 元；员工持股计划本期均已行权从其他资本公积转入股本溢价 154,569,797.78 元。

(2) 其他资本公积本期增加系员工持股计划本期确认股份支付费用增加资本公积 7,728,489.90 元；长期股权投资权益法核算联营企业湖南隆平茶业高科技有限公司、北京国丰生科生物科技有限公司除净损益以外所有者权益的其他变动导致资本公积增加 9,832.40 元。

56、库存股

单位：元

项目	期初余额	本期增加	本期减少	期末余额
----	------	------	------	------

其他说明，包括本期增减变动情况、变动原因说明：

无

57、其他综合收益

单位：元

项目	期初余额	本期发生额						期末余额
		本期所得税前发生额	减：前期计入其他综合收益当期转入损益	减：前期计入其他综合收益当期转入留存收益	减：所得税费用	税后归属于母公司	税后归属于少数股东	
二、将重分类进损益的其他综合收益	-1,444,089,225.84	629,696,019.61	4,636,924.28			306,563,691.54	318,495,403.79	-1,137,525,534.30
其中：权益法下可转损益的其他综合收益	-1,240,687,678.77	-396,969.85				-396,969.85		-1,241,084,648.62
外币财务报表折算差额	-203,401,547.07	630,092,989.46	4,636,924.28			306,960,661.39	318,495,403.79	103,559,114.32
其他综合收益合计	-1,444,089,225.84	629,696,019.61	4,636,924.28			306,563,691.54	318,495,403.79	-1,137,525,534.30

其他说明，包括对现金流量套期损益的有效部分转为被套期项目初始确认金额调整：

无

58、专项储备

单位：元

项目	期初余额	本期增加	本期减少	期末余额
----	------	------	------	------

其他说明，包括本期增减变动情况、变动原因说明：

无

59、盈余公积

单位：元

项目	期初余额	本期增加	本期减少	期末余额
法定盈余公积	285,273,258.20	46,391,206.29		331,664,464.49
任意盈余公积	3,375.21			3,375.21
合计	285,276,633.41	46,391,206.29		331,667,839.70

盈余公积说明，包括本期增减变动情况、变动原因说明：

盈余公积本期增加额系计提的法定盈余公积。

60、未分配利润

单位：元

项目	本期	上期
----	----	----

调整前上期末未分配利润	1,649,206,028.49	1,691,963,557.78
调整后期初未分配利润	1,649,206,028.49	1,691,963,557.78
加：本期归属于母公司所有者的净利润	165,822,288.75	113,866,777.84
减：提取法定盈余公积	46,391,206.29	90,775,792.23
应付普通股股利	58,777,922.44	65,848,514.90
期末未分配利润	1,709,859,188.51	1,649,206,028.49

调整期初未分配利润明细：

- 1)、由于《企业会计准则》及其相关新规定进行追溯调整，影响期初未分配利润 0.00 元。
- 2)、由于会计政策变更，影响期初未分配利润 0.00 元。
- 3)、由于重大会计差错更正，影响期初未分配利润 0.00 元。
- 4)、由于同一控制导致的合并范围变更，影响期初未分配利润 0.00 元。
- 5)、其他调整合计影响期初未分配利润 0.00 元。

使用资本公积弥补亏损详细情况说明：

无

61、营业收入和营业成本

单位：元

项目	本期发生额		上期发生额	
	收入	成本	收入	成本
主营业务	8,252,440,286.63	5,022,346,809.63	8,213,249,163.53	5,165,038,624.91
其他业务	224,766,832.53	123,244,012.66	352,303,700.10	266,995,388.55
合计	8,477,207,119.16	5,145,590,822.29	8,565,552,863.63	5,432,034,013.46

公司报告期内经审计利润总额、净利润、扣除非经常性损益后的净利润三者孰低为负值

是 否

按销售渠道分类								
其中：								
合计					8,477,207,119.16	5,145,590,822.29	8,477,207,119.16	5,145,590,822.29

与履约义务相关的信息：

项目	履行履约义务的时间	重要的支付条款	公司承诺转让商品的性质	是否为主要责任人	公司承担的预期将退还给客户的款项	公司提供的质量保证类型及相关义务
----	-----------	---------	-------------	----------	------------------	------------------

其他说明

在本期确认的包括在合同负债期初账面价值中的收入为 1,207,599,110.24 元。

与分摊至剩余履约义务的交易价格相关的信息：

本报告期末已签订合同、但尚未履行或尚未履行完毕的履约义务所对应的收入金额为 0.00 元，其中，元预计将于年度确认收入，元预计将于年度确认收入，元预计将于年度确认收入。

合同中可变对价相关信息：无

重大合同变更或重大交易价格调整

单位：元

项目	会计处理方法	对收入的影响金额
----	--------	----------

其他说明：无

62、税金及附加

单位：元

项目	本期发生额	上期发生额
城市维护建设税	542,516.58	1,203,931.95
教育费附加	413,897.76	484,734.15
房产税	11,582,355.57	10,978,796.74

土地使用税	3,715,306.91	4,238,190.27
印花税	3,475,105.17	4,017,462.96
商品流通服务税	17,398,411.44	18,692,639.24
社会保险融资贡献费	7,873,134.37	4,844,938.24
金融操作税	3,299,926.58	2,300,298.03
社会一体化费	1,467,043.10	889,085.27
其他	3,437,989.89	2,000,193.04
合计	53,205,687.37	49,650,269.89

其他说明：无

63、管理费用

单位：元

项目	本期发生额	上期发生额
职工薪酬	353,603,644.40	379,905,627.22
折旧摊销	261,811,307.32	279,108,656.75
中介咨询及劳务费	85,087,546.61	83,689,990.71
办公费、会议费、业务招待费及差旅费	84,219,695.48	99,490,187.77
股份支付及奖励基金	11,590,489.92	34,931,782.51
其他	58,172,704.58	60,656,612.32
合计	854,485,388.31	937,782,857.28

其他说明：无

64、销售费用

单位：元

项目	本期发生额	上期发生额
销售佣金	356,860,902.53	250,688,420.81

职工薪酬	314,440,980.56	314,955,994.54
试验、示范及品种权使用费	121,433,383.77	132,252,409.78
差旅费	60,576,687.88	61,805,567.40
广告宣传费	45,797,775.83	46,172,810.34
会议费及业务招待费	44,342,576.57	47,193,339.36
装卸费、交通费及车辆使用费	41,986,756.44	48,604,633.70
储藏保管费	18,211,937.44	46,628,356.79
折旧摊销	16,362,669.68	15,935,463.77
其他	27,676,137.11	19,019,215.24
合计	1,047,689,807.81	983,256,211.73

其他说明：无

65、研发费用

单位：元

项目	本期发生额	上期发生额
职工薪酬	222,519,148.80	232,232,075.12
试验、示范及品种选育费	154,818,202.66	141,379,709.55
折旧摊销	130,701,004.21	144,940,346.21
测试化验加工费	67,764,859.80	57,442,886.23
办公费、会议费、业务招待费及差旅费	26,412,861.69	39,856,815.87
租赁费、通讯费、水电费及培训费	13,621,404.68	5,948,280.83
科技成果使用费	10,369,452.79	19,461,985.92
其他	38,885,109.42	32,645,994.06
合计	665,092,044.05	673,908,093.79

其他说明：无

66、财务费用

单位：元

项目	本期发生额	上期发生额
利息支出	443,403,217.52	528,188,619.71
减:利息收入	-139,096,712.27	-71,182,200.21
汇兑损失	32,283,301.76	404,085,872.32
减:汇兑收益	-242,579,173.44	-6,402,328.70
金融机构手续费及其他	9,022,354.64	1,267,909.26
合计	103,032,988.21	855,957,872.38

其他说明：无

67、其他收益

单位：元

产生其他收益的来源	本期发生额	上期发生额
与资产相关的政府补助	34,108,875.68	18,773,342.30
与收益相关的政府补助	121,433,811.48	126,143,392.77
代扣个人所得税手续费返还	1,208,176.94	527,478.70
增值税加计抵减	48,960.82	
合计	156,799,824.92	145,444,213.77

68、净敞口套期收益

单位：元

项目	本期发生额	上期发生额
----	-------	-------

其他说明：无

69、公允价值变动收益

单位：元

产生公允价值变动收益的来源	本期发生额	上期发生额
交易性金融资产	279,000.96	83,802,762.56
其中：衍生金融工具产生的公允价值变动收益		84,876,387.96
其他非流动金融资产(以公允价值计量且其变动计入当期损益的金融资产)	-5,336,637.20	-42,336,373.34
业务承诺补偿款	9,306,500.00	
合计	4,248,863.76	41,466,389.22

其他说明：无

70、投资收益

单位：元

项目	本期发生额	上期发生额
权益法核算的长期股权投资收益	-1,069,189.74	-21,374,037.84
处置长期股权投资产生的投资收益	8,094,143.21	232,074,114.38
交易性金融资产在持有期间的投资收益	10,294,078.73	17,786,288.84
衍生金融工具投资收益	-55,893,661.68	
处置子公司产生的投资收益	-5,314,540.34	-19,483,991.87
金融工具持有期间的投资收益	1,839,327.07	5,201,231.84
处置其他非流动金融资产取得的投资收益	26,212.36	-29,256,324.97
股权交易后，剩余股权按公允价值重新计量产生的利得	2,578,877.85	78,567,205.61
合计	-39,444,752.54	263,514,485.99

其他说明：

本期处置长期股权投资产生的投资收益主要系转让联营企业华智生物技术有限公司股权，并将其剩余股权由长期股权投资转为其他非流动金融资产列报，按公允价值进行后续计量，共产生投资收益 1,067.30 万元。

本期衍生金融工具投资收益主要系隆平巴西处置货币掉期业务形成。

71、信用减值损失

单位：元

项目	本期发生额	上期发生额
应收账款坏账损失	-58,168,624.65	-66,959,545.55
其他应收款坏账损失	-4,436,925.51	-2,068,311.88
长期应收款坏账损失	-1,072,765.10	-190,880.59
合计	-63,678,315.26	-69,218,738.02

其他说明：无

72、资产减值损失

单位：元

项目	本期发生额	上期发生额
一、存货跌价损失及合同履约成本减值损失	-312,464,032.90	-376,454,521.62
四、固定资产减值损失		-14,349,702.85
九、无形资产减值损失	-16,074,673.06	-6,590,415.34
十、商誉减值损失	-16,333,833.51	
十二、其他	15,365,696.23	10,181,224.50
合计	-329,506,843.24	-387,213,415.31

其他说明：本期其他为其他非流动资产减值准备转回 15,365,696.23 元。

73、资产处置收益

单位：元

资产处置收益的来源	本期发生额	上期发生额
固定资产处置收益	4,046,960.22	-413,278.30
无形资产处置收益		-663,012.50
使用权资产处置收益	1,107,010.24	969,857.35
合计	5,153,970.46	-106,433.45

74、营业外收入

单位：元

项目	本期发生额	上期发生额	计入当期非经常性损益的金额
政府补助		80,000.00	
赔款收入	6,831,842.09	7,790,907.61	6,831,842.09
无法支付的款项		3,407,964.37	
非流动资产毁损报废利得	43,665.14	26,555.47	43,665.14
其他	1,477,245.97	2,492,664.57	1,477,245.97
合计	8,352,753.20	13,798,092.02	8,352,753.20

其他说明：无

75、营业外支出

单位：元

项目	本期发生额	上期发生额	计入当期非经常性损益的金额
对外捐赠	162,681.89	1,408,500.00	162,681.89
赔款支出	8,125,074.21	4,143,865.06	8,125,074.21

非流动资产毁损报废损失	2,498,340.47	1,688,484.74	2,498,340.47
非常损失	42,984,569.13	7,465.81	42,984,569.13
罚款支出	717,820.69	583,285.60	717,820.69
滞纳金	78,605.49	439,693.36	78,605.49
其他	2,612,748.30	2,863,833.72	2,612,748.30
合计	57,179,840.18	11,135,128.29	57,179,840.18

其他说明：

本期非常损失详见本附注“十八、其他重要事项”之“7、其他对投资者决策有影响的重要交易和事项”。

76、所得税费用

(1) 所得税费用表

单位：元

项目	本期发生额	上期发生额
当期所得税费用	12,035,872.27	23,548,463.27
递延所得税费用	172,162,276.48	-233,413,944.65
合计	184,198,148.75	-209,865,481.38

(2) 会计利润与所得税费用调整过程

单位：元

项目	本期发生额
利润总额	292,856,042.24
按法定/适用税率计算的所得税费用	43,928,406.34
子公司适用不同税率的影响	82,623,835.40

非应税收入的影响	-188,759,175.28
不可抵扣的成本、费用和损失的影响	177,318,494.16
本期未确认递延所得税资产的可抵扣暂时性差异或可抵扣亏损的影响	166,499,030.45
加计扣除费用的影响	-96,475,523.60
不可抵扣汇兑损益的影响	6,795,037.39
其他	-7,731,956.11
所得税费用	184,198,148.75

其他说明：无

77、其他综合收益

详见附注“七、合并财务报表项目注释”之“57、其他综合收益”。

78、现金流量表项目

(1) 与经营活动有关的现金

收到的其他与经营活动有关的现金

单位：元

项目	本期发生额	上期发生额
利息收入	139,096,712.27	70,966,446.78
政府补贴收入	156,609,555.23	237,568,483.78
营业外收入	6,948,482.09	7,790,907.61
除定期存款外的受限资金的减少		4,809,335.60
其他往来	42,529,126.73	55,204,683.33
合计	345,183,876.32	376,339,857.10

收到的其他与经营活动有关的现金说明：

无

支付的其他与经营活动有关的现金

单位：元

项目	本期发生额	上期发生额
付现的销售费用、管理费用及研发费用等	853,116,466.37	900,091,678.98
赔款、捐赠支出等营业外付现	57,672,727.56	7,986,061.00
除定期存款外受限资金的增加	25,823,177.67	
其他经营往来	189,979,715.68	65,730,981.21
合计	1,126,592,087.28	973,808,721.19

支付的其他与经营活动有关的现金说明：无

(2) 与投资活动有关的现金

收到的其他与投资活动有关的现金

单位：元

项目	本期发生额	上期发生额
理财产品及收益	89,431,229.38	186,343,107.11
合计	89,431,229.38	186,343,107.11

收到的重要的与投资活动有关的现金

单位：元

项目	本期发生额	上期发生额
----	-------	-------

收到的其他与投资活动有关的现金说明：

无

支付的其他与投资活动有关的现金

单位：元

项目	本期发生额	上期发生额
理财产品	207,825,110.50	80,000,000.00
合计	207,825,110.50	80,000,000.00

支付的重要的与投资活动有关的现金

单位：元

项目	本期发生额	上期发生额
本期发生的企业合并于本期支付的现金或现金等价物-川禾农业	30,000,000.00	
本期发生的企业合并于本期支付的现金或现金等价物-乾吉耕耘	48,840,000.00	
减：购买日子公司持有的现金及现金等价物-川禾农业	-1,613,558.15	
减：购买日子公司持有的现金及现金等价物-乾吉耕耘	-9,458,983.59	
加：以前期间发生的企业合并于本期支付的现金或现金等价物-云南宣晟	28,692,090.00	38,256,120.00
合计	96,459,548.26	38,256,120.00

支付的其他与投资活动有关的现金说明：无

(3) 与筹资活动有关的现金

收到的其他与筹资活动有关的现金

单位：元

项目	本期发生额	上期发生额
员工持股计划款	86,898,367.90	
业绩补偿款	52,600,000.00	
合计	139,498,367.90	

收到的其他与筹资活动有关的现金说明：无

支付的其他与筹资活动有关的现金

单位：元

项目	本期发生额	上期发生额
购买少数股权	715,035,000.00	90,302,431.00
租赁负债	61,890,188.16	62,488,811.27
银行中间业务费用		8,000,000.00
关联方资金拆借利息	121,500,940.00	
定增中介费	2,000,000.00	3,590,000.00
合计	900,426,128.16	164,381,242.27

支付的其他与筹资活动有关的现金说明：无

筹资活动产生的各项负债变动情况

适用 不适用

单位：元

项目	期初余额	本期增加		本期减少		期末余额
		现金变动	非现金变动	现金变动	非现金变动	
短期借款	4,840,874,962.97	5,891,403,165.19	204,996,099.51	7,494,007,814.74		3,443,266,412.93
长期借款(含一年内到期的长期借款)	5,855,337,746.27	4,337,913,299.44	290,455,754.09	4,128,895,794.65		6,354,811,005.15
租赁负债(含一年内到期的租赁负债)	171,732,452.51		31,071,274.90	63,844,217.91		138,959,509.50
合计	10,867,945,161.75	10,229,316,464.63	526,523,128.50	11,686,747,827.30		9,937,036,927.58

(4) 以净额列报现金流量的说明

项目	相关事实情况	采用净额列报的依据	财务影响
支付/收到其他与投资活动有关的现金	公司对支付/收到其他与投资活动有关的现金流量以净额列报	公司购买理财产品业务相关现金流系周转快、金额大、期限短项目的现金流入和流出，以净额列报更能说明其对公司支付能力、偿债能力的影响，更有助于评价公司的支付能力和偿债能力、分析公司的未来现金流量	如采用总额列报，将会对公司现金流量表产生如下影响：增加 3,472,878,986.93 元

(5) 不涉及当期现金收支、但影响企业财务状况或在未来可能影响企业现金流量的重大活动及财务影响

无

79、现金流量表补充资料

(1) 现金流量表补充资料

单位：元

补充资料	本期金额	上期金额
1. 将净利润调节为经营活动现金流量		
净利润	108,657,893.49	-160,621,507.59
加：资产减值准备	393,185,158.50	456,432,153.33
固定资产折旧、油气资产折耗、生产性生物资产折旧	298,184,581.07	275,773,040.81
使用权资产折旧	58,401,498.06	62,603,730.54
无形资产摊销	296,125,891.58	324,002,753.92
长期待摊费用摊销	17,827,583.12	8,376,364.75
处置固定资产、无形资产和其他长期资产的损失（收益以“-”号填列）	-5,153,970.46	106,433.45
固定资产报废损失（收益以“-”号填列）	2,454,675.33	1,661,929.27
公允价值变动损失（收益以“-”号填列）	-4,248,863.76	-41,466,389.22
财务费用（收益以“-”号填列）	235,826,632.57	930,678,008.81
投资损失（收益以“-”号填列）	39,444,752.54	-263,514,485.99
递延所得税资产减少（增加以“-”号填列）	136,885,231.84	-147,360,728.08
递延所得税负债增加（减少以“-”号填列）	35,282,018.06	-86,053,216.57
存货的减少（增加以“-”号填列）	-491,402,180.61	-97,763,032.07
经营性应收项目的减少（增加以“-”号填列）	-569,943,286.41	-350,825,575.81
经营性应付项目的增加（减少以“-”号填列）	192,616,518.04	-452,060,792.10

其他	7,728,489.91	29,303,857.51
经营活动产生的现金流量净额	751,872,622.87	489,272,544.96
2. 不涉及现金收支的重大投资和筹资活动		
债务转为资本		
一年内到期的可转换公司债券		
融资租入固定资产		
3. 现金及现金等价物净变动情况：		
现金的期末余额	2,871,962,965.61	2,661,238,704.57
减：现金的期初余额	2,661,238,704.57	3,876,772,906.85
加：现金等价物的期末余额		
减：现金等价物的期初余额		
现金及现金等价物净增加额	210,724,261.04	-1,215,534,202.28

(2) 本期支付的取得子公司的现金净额

单位：元

	金额
本期发生的企业合并于本期支付的现金或现金等价物	78,840,000.00
其中：	
乾吉耕耘	48,840,000.00
川禾农业	30,000,000.00
减：购买日子公司持有的现金及现金等价物	11,072,541.74
其中：	
乾吉耕耘	9,458,983.59
川禾农业	1,613,558.15
加：以前期间发生的企业合并于本期支付的现金或现金等价物	28,692,090.00
其中：	

云南宣晟	28,692,090.00
取得子公司支付的现金净额	96,459,548.26

其他说明：无

(3) 本期收到的处置子公司的现金净额

单位：元

	金额
本期处置子公司于本期收到的现金或现金等价物	6,985,190.85
其中：	
隆平越南产业公司	2,958,234.04
隆平印尼有限公司	3,556.81
信隆现代农业科技有限公司	3,931,600.00
湖南里贝朗油菜种业有限公司	91,800.00
减：丧失控制权日子公司持有的现金及现金等价物	7,741,734.28
其中：	
隆平越南产业公司	3,310,180.63
隆平印尼有限公司	1,699.69
信隆现代农业科技有限公司	4,410,537.53
湖南里贝朗油菜种业有限公司	19,316.43
加：以前期间处置子公司于本期收到的现金或现金等价物	12,710,136.58
其中：	
长沙冠西教育咨询有限责任公司	6,500,000.00
湖南非洲农业发展有限公司	38,436.58
长沙共赢农科小额贷款有限公司	5,871,700.00
洪湖市惠春农业科技有限公司	300,000.00
处置子公司收到的现金净额	11,953,593.15

其他说明：无

(4) 现金和现金等价物的构成

单位：元

项目	期末余额	期初余额
一、现金	2,871,962,965.61	2,661,238,704.57
其中：库存现金	191,175.85	103,858.45
可随时用于支付的银行存款	2,064,386,229.38	2,233,245,066.86
可随时用于支付的其他货币资金	807,385,560.38	427,889,779.26
三、期末现金及现金等价物余额	2,871,962,965.61	2,661,238,704.57
其中：母公司或集团内子公司使用受限制的现金和现金等价物	947,964,252.16	547,828,167.12

(5) 使用范围受限但仍属于现金及现金等价物列示的情况

单位：元

项目	本期金额	上期金额	仍属于现金及现金等价物的理由
境外经营子公司的现金	947,964,252.16	547,828,167.12	受外汇管制，但境外经营子公司可以将现金用于随时支付
合计	947,964,252.16	547,828,167.12	

(6) 不属于现金及现金等价物的货币资金

单位：元

项目	本期金额	上期金额	不属于现金及现金等价物的理由
司法冻结	29,177,976.11	1,221,172.84	不能随时支取
保函保证金	11,959,192.26	14,808,785.44	经营性活动的保函保证金
定期存款	1,078,602.78	80,215,753.43	不能随时支取且初存目的为投资的定期存款
未达账项	2,888,889.77		子公司注资款在途
外币资金	457,276.53	2,608,293.82	银行授权未更新，资金使用受限

其他保证金	747,977.60	769,882.50	
合计	46,309,915.05	99,623,888.03	

其他说明：无

(7) 其他重大活动说明

无

80、所有者权益变动表项目注释

说明对上年年末余额进行调整的“其他”项目名称及调整金额等事项：

无

81、外币货币性项目

(1) 外币货币性项目

单位：元

项目	期末外币余额	折算汇率	期末折算人民币余额
货币资金			938,146,426.24
其中：美元	12,628,568.03	7.0288	88,763,678.97
欧元	26.54	8.2355	218.57
港币	25,962.14	0.9032	23,449.00
菲律宾比索	297,157,088.19	0.1195	35,510,272.04
印度卢比	5,714,505.51	0.0783	447,445.78
巴基斯坦卢比	35,185,460.85	0.0251	883,155.07

越南盾	112,060,012.00	0.0003	33,618.00
巴西雷亚尔	635,622,414.04	1.2775	812,007,633.94
坦桑尼亚先令	23,288,649.18	0.0029	67,537.08
阿根廷比索	15,503,603.11	0.0048	74,417.29
加纳塞地	202,274.13	0.6726	136,049.58
乌兹别克斯坦苏姆	340,377,960.34	0.0006	198,950.92
衍生金融资产			36,993,731.27
其中：美元	5,263,164.59	7.0288	36,993,731.27
应收账款			1,705,804,583.35
其中：美元	8,028,092.62	7.0288	56,427,857.41
欧元			
港币			
巴西雷亚尔	1,277,798,184.62	1.2775	1,632,387,180.85
坦桑尼亚先令	237,492,541.11	0.0029	688,728.37
加纳塞地	24,235,528.88	0.6726	16,300,816.72
其他应收款			160,123,764.15
其中：美元	22,506,277.06	7.0288	158,192,120.20
菲律宾比索	5,300,000.00	0.1195	633,350.00
印度卢比	4,000,000.00	0.0783	313,200.00
越南盾	14,000,000.00	0.0003	4,200.00
巴西雷亚尔	767,823.05	1.2775	980,893.95
长期应收款			65,377,447.07
其中：巴西雷亚尔	51,176,083.81	1.2775	65,377,447.07
短期借款			455,182,428.92
其中：美元	64,700,000.00	7.0288	454,763,360.00
巴西雷亚尔	328,038.29	1.2775	419,068.92
应付账款			779,905,896.59

其中：美元	29,445,396.35	7.0288	206,965,801.86
巴西雷亚尔	411,346,567.22	1.2775	525,495,239.62
坦桑尼亚先令	16,200,240,224.98	0.0029	46,980,696.65
乌兹别克斯坦苏姆	794,112,000.00	0.0006	464,158.46
其他应付款			231,762,670.60
其中：菲律宾比索	18,621.70	0.1195	2,225.29
印度卢比	295,000.00	0.0783	23,098.50
巴基斯坦卢比	3,664,936.00	0.0251	91,989.89
越南盾	2,360,000.00	0.0003	708.00
巴西雷亚尔	177,277,003.52	1.2775	226,471,372.00
加纳塞地	7,691,461.37	0.6726	5,173,276.92
长期借款			756,061.61
其中：美元			
欧元			
港币			
巴西雷亚尔	591,829.05	1.2775	756,061.61

其他说明：无

(2) 境外经营实体说明，包括对于重要的境外经营实体，应披露其境外主要经营地、记账本位币及选择依据，记账本位币发生变化的还应披露原因。

适用 不适用

重要境外经营实体	境外主要经营地	记账本位币	选择依据
隆平巴西	巴西圣保罗	巴西雷亚尔	主要经营活动使用

82、租赁

(1) 本公司作为承租方

适用 不适用

未纳入租赁负债计量的可变租赁付款额

适用 不适用

简化处理的短期租赁或低价值资产的租赁费用

适用 不适用

(1) 计入当期损益的短期租赁费用 and 低价值资产租赁费用金额如下：

项目	本期数 (单位: 元)	上年同期数 (单位: 元)
短期租赁费用	44,645,057.75	24,726,010.78
低价值资产租赁费用 (短期租赁除外)	4,908,857.77	2,733,070.43
合计	49,553,915.52	27,459,081.21

(2) 与租赁相关的当期损益及现金流

项目	本期数 (单位: 元)	上年同期数 (单位: 元)
租赁负债的利息费用	10,691,423.59	16,007,144.55
转租使用权资产取得的收入	297,000.00	297,000.00
与租赁相关的总现金流出	111,444,103.68	89,947,892.48

(3) 租赁负债的到期期限分析和相应流动性风险管理详见本附注“十二、与金融工具相关的风险”之说明。

涉及售后租回交易的情况

无

(2) 本公司作为出租方

作为出租人的经营租赁

适用 不适用

单位：元

项目	租赁收入	其中：未计入租赁收款额的可变租赁付款额相关的收入
经营租赁	3,208,892.92	
合计	3,208,892.92	

作为出租人的融资租赁

适用 不适用

未来五年每年未折现租赁收款额

适用 不适用

单位：元

项目	每年未折现租赁收款额	
	期末金额	期初金额
第一年	1,543,344.00	1,453,640.00
第二年	1,500,837.50	897,000.00
第三年	1,375,837.50	997,000.00
第四年	297,000.00	997,000.00
第五年	297,000.00	594,000.00
五年后未折现租赁收款额总额	5,014,019.00	4,938,640.00

未折现租赁收款额与租赁投资净额的调节表

无

(3) 作为生产商或经销商确认融资租赁销售损益

适用 不适用

83、数据资源

无

84、其他

无

八、研发支出

单位：元

项目	本期发生额	上期发生额
职工薪酬	270,468,588.98	281,744,512.42
折旧摊销	136,777,313.45	152,783,819.64
试验、示范及品种选育费	170,409,278.14	153,804,023.75
测试化验加工费	68,032,351.32	58,290,704.53
科技成果使用费	34,682,794.83	28,789,445.10
租赁费、通讯费、水电费及培训费	14,224,132.94	6,681,015.80
办公费、会议费、业务招待费及差旅费	36,167,421.77	50,907,772.55
其他	47,610,441.40	43,782,470.95
合计	778,372,322.83	776,783,764.74
其中：费用化研发支出	665,092,044.05	673,908,093.79
资本化研发支出	113,280,278.78	102,875,670.95

1、符合资本化条件的研发项目

单位：元

项目	期初余额	本期增加金额			本期减少金额		期末余额
		内部开发支出	其他	外币报表折算差额	确认为无形资产	转入当期损益	
杂交水稻品种权	15,473,304.81	6,220,495.85			8,449,019.30	1,907,295.98	11,337,485.38
玉米品种权	44,586,962.48	65,572,240.12			6,690,747.00	34,635,502.16	68,832,953.44
电子商务平台	7,905,614.61	855,955.39			4,642,047.57		4,119,522.43
杂交玉米种子性状开发	307,633,471.94	74,774,385.56		24,519,834.22	115,000,761.73		291,926,929.99
其他		3,284,488.00				884,488.00	2,400,000.00
合计	375,599,353.84	150,707,564.92		24,519,834.22	134,782,575.60	37,427,286.14	378,616,891.24

重要的资本化研发项目

项目	研发进度	预计完成时间	预计经济利益产生方式	开始资本化的时点	开始资本化的具体依据
杂交玉米种子性状开发	杂交组合田间多点测试阶段	2027 年 12 月 31 日	产品销售	2021 年 12 月 31 日	项目已进入杂交组合田间多点测试阶段，已展现出较好的产量、抗性、适应性等关键特征，有明确的市场需求，并具备较大可能性取得监管审批，因此预期可以产生经济利益。品种育种工作已完成，不存在技术层面的障碍或不确定性，具备技术可行性。在技术、财务资源和其他资源等方面均具备支持性条件。

开发支出减值准备

单位：元

项目	期初余额	本期增加	本期减少	期末余额	减值测试情况
----	------	------	------	------	--------

2、重要外购在研项目

项目名称	预期产生经济利益的方式	资本化或费用化的判断标准和具体依据
------	-------------	-------------------

其他说明：无

九、合并范围的变更

1、非同一控制下企业合并

(1) 本期发生的非同一控制下企业合并

单位：元

被购买方名称	股权取得时点	股权取得成本	股权取得比例	股权取得方式	购买日	购买日的确定依据	购买日至期末被购买方的收入	购买日至期末被购买方的净利润	购买日至期末被购买方的现金流
川禾农业	2025 年 11 月 17 日	35,000,000.00	54.26%	非同一控制下企业合并	2025 年 11 月 17 日	股权款第一期已支付,增资款已支付,董事会已完成改选	17,343,043.88	4,721,728.31	9,516,336.36
乾吉耕耘	2025 年 12 月 18 日	81,400,000.00	55.00%	非同一控制下企业合并	2025 年 12 月 18 日	股权款第一期已支付,董事会已完成改选	18,174,040.26	6,187,818.08	-5,092,865.64

其他说明:

1) 购买日至期末被购买方的现金流情况

被购买方名称	购买日至期末被购买方的现金流量（单位：元）			
	经营活动净流入	投资活动净流入	筹资活动净流入	合计
川禾农业	-2,792,330.76	-516,630.00	12,825,297.12	9,516,336.36
乾吉耕耘	-8,390,561.31	-202,304.33	3,500,000.00	-5,092,865.64

2) 2025 年 10 月, 联创种业与川禾农业股东签订《武汉川禾农业科技有限公司股权转让及增资协议》(以下简称《股权转让及增资协议》), 以 2025 年 6 月 30 日的股东全部权益市场价值评估值, 约定对价 2,000 万元收购川禾农业 40.40% 股权。同时联创种业以人民币 1,500 万元向川禾农业增资, 其中 606,060.00 元计入川禾农业注册资本, 剩余 14,393,940.00 元计入川禾农业资本公积, 合计持股比例 54.2635%。《股权转让及增资协议》约定本次股权转让款和增资款分两笔支付, 转让方在收到第一笔股权

转让款和增资款后 10 个工作日内配合联创种业办理标的股权转让的工商变更登记手续。截至 2025 年 12 月 31 日，公司已支付第一期股权转让款 1,500 万元，并已支付对川禾农业的增资款 1,500 万元，川禾农业已完成相关工商变更手续。

3) 2025 年 10 月，联创种业与乾吉耕耘股东签订《黑龙江省乾吉耕耘农业有限责任公司股权转让协议》(以下简称《股权转让协议》)，以 2025 年 9 月 30 日的股东全部权益市场价值评估值，约定以对价 8,140.00 万元收购乾吉耕耘 55.00% 股权。《股权转让协议》约定本次股权转让款分四笔支付，转让方在收到第一笔股权转让款后 10 个工作日内配合联创种业办理标的股权转让的工商变更登记手续。截至 2025 年 12 月 31 日，公司已支付第一期股权转让款 4,844 万元，乾吉耕耘已完成相关工商变更手续。

(2) 合并成本及商誉

合并成本	单位：元	
	川禾农业	乾吉耕耘
--现金	35,000,000.00	81,400,000.00
--非现金资产的公允价值		
--发行或承担的债务的公允价值		
--发行的权益性证券的公允价值		
--或有对价的公允价值		
--购买日之前持有的股权于购买日的公允价值		
--其他		
合并成本合计	35,000,000.00	81,400,000.00
减：取得的可辨认净资产公允价值份额	17,756,669.04	4,758,057.33
商誉/合并成本小于取得的可辨认净资产公允价值份额的金额	17,243,330.96	76,641,942.67

合并成本公允价值的确定方法：

1) 川禾农业本次股权转让的基准日为 2025 年 6 月 30 日。根据股权转让及增资协议，交易各方以北京坤元至诚资产评估有限公司出具的《北京联创种业有限公司拟收购股权所涉及的武汉川禾农业科技股东全部权益价值资产评估报告》(京坤评报字〔2025〕0860 号)为定价依据，收购川禾农业 40.40%股权。同时联创种业向川禾农业增资，收购及增资后，联创种业合计持有川禾农业 54.2635%的股权。

2) 乾吉耕耘本次股权转让的基准日为 2025 年 9 月 30 日。根据北京坤元至诚资产评估有限公司出具的《北京联创种业有限公司拟收购股权所涉及的黑龙江省乾吉耕耘农业有限责任公司股东全部权益价值资产评估报告》(京坤评报字〔2025〕1127 号)，经各方协商，确认标的股权的转让价款为人民币 8,140.00 万元。

或有对价及其变动的说明

①根据联创种业与阴云飞、武汉市种芯创合企业管理咨询合伙企业(有限合伙)签订的股权转让及增资协议，川禾农业公司原股东阴云飞承诺：川禾农业 2025 年度、2026 年度、2027 年度、2028 年度扣除非经常性损益后归属于川禾农业股东的净利润(以下简称扣非净利润)分别不低于 439.73 万元、482.77 万元、507.11 万元、549.55 万元，2025 年度-2028 年度累计扣非净利润不低于 1,979.16 万元。经年度审计机构审计后，业绩承诺期内如川禾农业累计实现的考核净利润未达到业绩承诺目标，承诺人会根据未实现承诺累计扣非净利润占承诺累计扣非净利润的比例与交易价款的乘积计算相应补偿。

②根据联创种业与芦英俊、吕丹丹和任培乐(以下简称业绩承诺人)于 2025 年 10 月签订的股权转让协议，业绩承诺人承诺：乾吉耕耘 2026 年度、2027 年度、2028 年度扣非净利润分别不低于 1,600 万元、1,700 万元、1,800 万元，2026-2028 年平均扣非净利润不低于 1,700 万元。经年度审计机构审计后，业绩承诺期内如乾吉耕耘累计实现的考核净利润未达到业绩承诺目标，业绩承诺人会根据未实现承诺累计扣非净利润占承诺累计扣非净利润的比例与交易价款的乘积计算相应补偿。

大额商誉形成的主要原因：

合并成本大于取得的可辨认净资产公允价值份额进而产生了大额商誉。

其他说明：无

(3) 被购买方于购买日可辨认资产、负债

单位：元

	川禾农业		乾吉耕耘	
	购买日公允价值	购买日账面价值	购买日公允价值	购买日账面价值
资产：				
货币资金	1,613,558.15	1,613,558.15	9,458,983.59	9,458,983.59
应收款项	3,427,735.50	3,427,735.50	189,256.03	189,256.03
存货	9,701,515.27	9,701,515.27	51,625,904.62	51,625,904.62
固定资产	11,950,975.12	11,950,975.12	201,954.32	201,954.32
无形资产	1,233,543.56	1,233,543.56		
交易性金融资产			20,042,222.90	20,042,222.90
预付款项	2,562,684.35	2,562,684.35	181,005.00	181,005.00
其他应收款	61,299.61	61,299.61	4,854,832.30	4,854,832.30
其他流动资产	5,858.94	5,858.94	64,303.59	64,303.59
使用权资产			1,921,195.65	1,921,195.65
长期待摊费用	2,106,175.88	2,106,175.88		
负债：				
借款	6,763,000.00	6,763,000.00		
应付款项	4,669,491.82	4,669,491.82	16,564,186.01	16,564,186.01
递延所得税负债				
合同负债	1,887,225.26	1,887,225.26	69,008,480.00	69,008,480.00
应付职工薪酬	132,960.16	132,960.16	5,862.67	5,862.67

应交税费			7,471.47	7,471.47
其他应付款	72,791.94	72,791.94	855,632.60	855,632.60
其他流动负债	9,689.12	9,689.12		
长期借款	2,550,588.47	2,550,588.47		
递延收益		2,395,819.97		
租赁负债			140,811.03	140,811.03
净资产	32,723,044.11	29,181,779.64	8,651,013.32	8,651,013.32
减：少数股东权益	14,966,375.07	13,346,724.65	3,892,955.99	3,892,955.99
取得的净资产	17,756,669.04	15,835,054.99	4,758,057.33	4,758,057.33

可辨认资产、负债公允价值的确定方法：

无

企业合并中承担的被购买方的或有负债：

无

其他说明：

无

(4) 购买日之前持有的股权按照公允价值重新计量产生的利得或损失

是否存在通过多次交易分步实现企业合并并且在报告期内取得控制权的交易

是 否

(5) 购买日或合并当期期末无法合理确定合并对价或被购买方可辨认资产、负债公允价值的相关说明

无

(6) 其他说明

无

2、同一控制下企业合并

(1) 本期发生的同一控制下企业合并

单位：元

被合并方名称	企业合并中取得的权益比例	构成同一控制下企业合并的依据	合并日	合并日的确定依据	合并当期期初至合并日被合并方的收入	合并当期期初至合并日被合并方的净利润	比较期间被合并方的收入	比较期间被合并方的净利润
--------	--------------	----------------	-----	----------	-------------------	--------------------	-------------	--------------

其他说明：无

(2) 合并成本

单位：元

合并成本	
--现金	
--非现金资产的账面价值	
--发行或承担的债务的账面价值	
--发行的权益性证券的面值	
--或有对价	

或有对价及其变动的说明：无

其他说明：无

(3) 合并日被合并方资产、负债的账面价值

单位：元

	合并日	上期期末
资产：		
货币资金		
应收款项		
存货		
固定资产		
无形资产		
负债：		
借款		
应付款项		
净资产		
减：少数股东权益		
取得的净资产		

企业合并中承担的被合并方的或有负债：无

其他说明：无

3、反向购买

交易基本信息、交易构成反向购买的依据、上市公司保留的资产、负债是否构成业务及其依据、合并成本的确定、按照权益性交易处理时调整权益的金额及其计算：无

4、处置子公司

本期是否存在丧失子公司控制权的交易或事项

是 否

单位：元

子公司名称	丧失控制权时点的处置价款	丧失控制权时点的处置比例	丧失控制权时点的处置方式	丧失控制权的时点	丧失控制权时点的判断依据	处置价款与处置投资对应的合并财务报表层面享有该子公司净资产份额的差额	丧失控制权之日剩余股权的比例	丧失控制权之日合并财务报表层面剩余股权的账面价值	丧失控制权之日合并财务报表层面剩余股权的公允价值	按照公允价值重新计量剩余股权产生的利得或损失	丧失控制权之日合并财务报表层面剩余股权公允价值的确定方法及主要假设	与原子公司股权投资相关的其他综合收益转入投资损益或留存收益的金额
隆平越南产业公司	2,958,234.04	100.00%	转让	2025年06月26日	公司已收到股权转让款，已签署股权转让协议	-26,863.34					完全丧失	
隆平印尼有限公司	3,566.81	95.00%	转让	2025年10月15日	公司已收到股权转让款，已签署股权转让协议	81,376.22					完全丧失	
信隆现代农业科技有限公司	7,709,000.00	100.00%	转让	2025年11月06日	公司已收到股权转让款，已办理工商变更	-5,369,053.22					完全丧失	

其他说明：无

是否存在通过多次交易分步处置对子公司投资且在本期丧失控制权的情形

是 否

5、其他原因的合并范围变动

说明其他原因导致的合并范围变动（如，新设子公司、清算子公司等）及其相关情况：

(1)合并范围增加

单位：元

公司名称	股权取得方式	股权取得时点	出资额	出资比例
北京隆平高科种业科学研究有限公司	新设	2025-7-31	2,000,000.00	100%
隆平中亚种业有限公司	新设	2025-8-29	\$2,100,000.00[注 1]	70%
海南启瑞农业发展有限公司	新设	2025-4-14	1,000,000.00[注 2]	100%
湖南亚华种业科学研究院有限公司	新设	2025-5-28	2,000,000.00[注 2]	100%
海南玖桦物业管理有限公司	新设	2025-10-15	1,000,000.00[注 2]	100%

[注 1]截至 2025 年 12 月 31 日，对隆平中亚种业有限公司已实际出资 1,298,304.46 美元

[注 2]截至 2025 年 12 月 31 日，对海南启瑞农业发展有限公司、湖南亚华种业科学研究院有限公司、海南玖桦物业管理有限公司均未实际出资

(2)合并范围减少

单位：元

公司名称	股权处置方式	股权处置时点	处置日净资产	期初至处置日净利润
海南振湘水稻研发有限公司	清算注销	2025-10-21		1,560,815.78
三亚南繁生物技术有限公司	清算注销	2025-8-31		1,421.85

6、其他

无

十、在其他主体中的权益

1、在子公司中的权益

(1) 企业集团的构成

单位：元

子公司名称	注册资本	主要经营地	注册地	业务性质	持股比例		取得方式
					直接	间接	
湖南隆平种业有限公司	100,000,000.00	长沙市	长沙市	农业	100.00%		设立及投资
广西恒茂农业科技有限公司	100,160,000.00	南宁市	南宁市	农业	100.00%		非同一控制下企业合并
湖南亚华种业有限公司	30,000,000.00	长沙市	长沙市	农业	100.00%		非同一控制下企业合并
湖南优至种业有限公司	30,000,000.00	长沙市	长沙市	农业	100.00%		非同一控制下企业合并
安徽隆平高科（新桥）种业有限公司	60,000,000.00	合肥市	合肥市	农业	100.00%		设立及投资
四川隆鼎金穗农业有限公司	30,000,000.00	广汉市	广汉市	农业	100.00%		设立及投资
湖北惠民农业科技有限公司	138,512,500.00	武汉市	武汉市	农业	80.00%		非同一控制下企业合并
福建科力种业有限公司	60,000,000.00	南平市	南平市	农业	51.00%		非同一控制下企业合并
安徽隆平高科种业有限公司	100,000,000.00	合肥市	合肥市	农业	100.00%		设立及投资
甘肃隆平高科种业有限公司	130,000,000.00	张掖市	张掖市	农业	100.00%		设立及投资
甘肃张掖天地种业有限责任公司	30,000,000.00	张掖市	张掖市	农业	100.00%		设立及投资
北京联创种业有限公司	121,109,411.00	郑州市	北京市	农业	87.73%		非同一控制下企业合并
云南宣晟种业有限公司	10,000,000.00	曲靖市	曲靖市	农业	51.00%		非同一控制下企业合并
天津德瑞特种业有限公司	5,000,000.00	天津市	天津市	农业	100.00%		非同一控制下企业合并

天津市绿丰园艺新技术开发有限公司	5,000,000.00	天津市	天津市	农业	80.00%		非同一控制下企业合并
湖南湘研种业有限公司	30,000,000.00	长沙市	长沙市	农业	60.00%		设立及投资
北京隆平高科特种玉米有限公司	10,000,000.00	北京市	北京市	农业	60.00%		设立及投资
三瑞农业科技股份有限公司	105,570,000.00	内蒙古	内蒙古	农业	50.39%		非同一控制下企业合并
河北巡天农业科技有限公司	104,080,000.00	张家口市	张家口市	农业	51.00%		非同一控制下企业合并
安徽华皖种业有限公司	30,000,000.00	阜阳市	阜阳市	农业	100.00%		设立及投资
隆平国际种业有限公司	100,000,000.00	长沙市	长沙市	农业	100.00%		设立及投资
LONGPING HIGH-TECH INDIA SEED PVT LTD	5,191,664.58	印度	印度	农业	100.00%		设立及投资
新疆隆平红安生物科技有限公司	190,000,000.00	石河子市	石河子市	农业	100.00%		设立及投资
隆平米业高科技股份有限公司	20,000,000.00	长沙市	长沙市	农业	54.00%		设立及投资
隆平现代农业科技服务有限公司	189,000,000.00	长沙市	长沙市	农业	100.00%		设立及投资
湖南省隆平培训中心	500,000.00	长沙市	长沙市	农业	98.70%		设立及投资
湖南隆平高科农业开发有限公司	108,000,000.00	长沙市	长沙市	农业	100.00%		非同一控制下企业合并
湖南隆平高科种粮专业合作联社	979,700.00	长沙市	长沙市	农业	88.47%		设立及投资
隆平国际教育咨询有限公司	50,000,000.00	长沙市	长沙市	农业	100.00%		设立及投资
海南农垦南繁生产服务有限公司	50,000,000.00	三亚市	三亚市	农业	90.00%		设立及投资
隆平高科信息技术（北京）有限公司	20,000,000.00	北京市	北京市	农业	59.00%		设立及投资
湖南隆平高科种业科学研究院有限公司	100,000,000.00	长沙市	长沙市	农业	100.00%		设立及投资
湖南亚华种业科学研究院	2,000,000.00	长沙市	长沙市	农业	100.00%		非同一控制下企业合并
隆平菲律宾研发公司	40,955,062.05	菲律宾	菲律宾	农业	100.00%		设立及投资
LONGPING INDIA SEED R&D CENTRE PVT LTD	11,761,933.33	印度	印度	农业	100.00%		设立及投资
LONGPING SOUTH ASIA SEED R&D PVT LTD	3,457,457.00	巴基斯坦	巴基斯坦	农业	100.00%		设立及投资
隆平高科（海南）海外种业研发有限公司	30,000,000.00	陵水县	陵水县	农业	100.00%		设立及投资
南方籼稻研究开发有限公司	63,000,000.00	南京市	南京市	农业	51.00%		设立及投资
隆平越南研发公司	7,187,000.00	越南	越南	农业	100.00%		设立及投资
湖南民升种业科学研究院有限公司	50,000,000.00	长沙市	长沙市	农业	100.00%		设立及投资
上海隆梦农业科技有限公司	10,000,000.00	上海市	上海市	农业	100.00%		设立及投资

LONGPING HIGH-TECH SEEDS LLC	153,760,001.35	美国	美国	农业	100.00%		设立及投资
隆平农业发展股份有限公司	1,000,000,000.00	巴西	长沙市	农业	49.42%		同一控制下企业合并
长沙杰美奥生物技术有限公司	55,000,000.00	长沙市	长沙市	农业	55.00%		增资扩股
北京隆平高科种业科学研究院有限公司	2,000,000.00	北京市	北京市	农业	100.00%		设立及投资
湖南亚华种业科学研究院有限公司	2,000,000.00	长沙市	长沙市	农业	100.00%		设立及投资
海南启瑞农业发展有限公司	1,000,000.00	乐东县	乐东县	农业	100.00%		设立及投资
海南玖桦地产有限公司	1,000,000.00	三亚市	三亚市	房地产	100.00%		设立及投资

在子公司的持股比例不同于表决权比例的说明：

公司持有隆平发展股份 49.42%，同时公司与隆平发展股东宁波梅山保税港区鲲信未来投资合伙企业（有限合伙）签署一致行动协议，公司拥有隆平发展的股权表决权比例为 57.14%；隆平发展董事会由 5 名成员组成，隆平高科提名 3 名董事，已取得隆平发展董事会过半数席位，董事长由公司推荐。在隆平发展董事会层面，拥有过半数席位，可以决定涉及到日常经营管理的如下重大事项：经营计划；年度财务预算、决算；利润分配方案和弥补亏损方案；基本管理制度，内部管理机构的设计，聘任或者解聘公司总经理、其他高级管理人员及决定其报酬；对外担保；重大对外投资；重大贷款、债务及资本性支出；重大资产购置、处置等事项。即在隆平发展董事会层面，拥有过半数席位，可以决定隆平发展日常经营的重大事项。

持有半数或以下表决权但仍控制被投资单位、以及持有半数以上表决权但不控制被投资单位的依据：

无

对于纳入合并范围的重要的结构化主体，控制的依据：

无

确定公司是代理人还是委托人的依据：

无

其他说明：

无

(2) 重要的非全资子公司

单位：元

子公司名称	少数股东持股比例	本期归属于少数股东的损益	本期向少数股东宣告分派的股利	期末少数股东权益余额
联创种业	12.27%	-18,415,067.05	35,000,000.00	257,659,876.06
三瑞农科	49.61%	43,329,556.07	34,774,417.04	243,511,962.16
河北巡天	49.00%	35,095,836.09		273,721,254.51
隆平发展	50.58%	-146,093,602.94		2,565,439,962.08

子公司少数股东的持股比例不同于表决权比例的说明：

隆平发展少数股东持股 50.58%，但由于公司与隆平发展股东宁波梅山保税港区鲲信未来投资合伙企业(有限合伙)签署一致行动协议，公司拥有隆平发展的股权表决权比例为 57.14%，因此隆平发展的少数股东股权按表决权比例为 42.86%。

其他说明：

2025 年公司收购联创种业原少数股东持有的 10%股权，并同步增资扩股引入战略投资者，最终将少数股东的持股比例调整为 12.2694%。

单位：元

(3) 重要非全资子公司的主要财务信息

子公司名称	期末余额						期初余额					
	流动资产	非流动资产	资产合计	流动负债	非流动负债	负债合计	流动资产	非流动资产	资产合计	流动负债	非流动负债	负债合计
联创种业	2,153,165,928.51	876,464,948.53	3,029,630,877.04	740,471,408.72	133,402,263.66	873,873,672.38	1,925,130,953.27	791,002,065.13	2,716,133,018.40	1,308,385,838.09	132,039,496.50	1,440,425,334.59
三瑞农科	405,597,107.57	132,423,944.47	538,021,052.04	27,950,386.77	19,232,348.22	47,182,734.99	375,293,861.46	147,630,893.10	522,924,754.56	36,290,085.05	13,038,239.46	49,328,324.51
河北巡天	599,696,980.39	421,353,231.88	1,021,050,212.27	371,184,355.46	87,388,524.71	458,572,880.17	608,142,328.51	439,603,429.92	1,047,745,758.43	472,880,228.36	84,222,164.03	557,102,392.39
隆平发展	4,156,086,833.96	7,846,703,958.44	12,002,790,792.40	2,596,151,465.84	4,344,031,122.92	6,940,182,588.76	3,357,529,224.95	7,356,985,171.25	10,714,514,396.20	4,279,506,308.56	1,707,988,583.90	5,987,494,892.46

单位：元

子公司名称	本期发生额				上期发生额			
	营业收入	净利润	综合收益总额	经营活动现金流量	营业收入	净利润	综合收益总额	经营活动现金流量
联创种业	1,136,116,918.51	211,613,902.27	211,613,902.27	-215,921,003.27	1,623,159,934.62	408,321,045.99	408,321,045.99	-200,091,507.74
三瑞农科	159,297,431.13	87,340,367.00	87,340,367.00	72,871,777.54	163,581,427.06	71,711,571.05	71,711,571.05	108,047,049.69
河北巡天	289,515,441.96	71,624,155.28	71,624,155.28	156,269,463.18	355,557,630.14	105,477,806.20	105,477,806.20	108,407,294.29

隆平发展	3,660,609,620.31	-288,848,692.69	339,549,642.94	312,255,966.58	3,141,905,189.78	-862,422,006.85	-2,530,141,303.14	7,855,497.96
------	------------------	-----------------	----------------	----------------	------------------	-----------------	-------------------	--------------

其他说明：无

(4) 使用企业集团资产和清偿企业集团债务的重大限制

无

(5) 向纳入合并财务报表范围的结构化主体提供的财务支持或其他支持

无

其他说明：无

2、在子公司的所有者权益份额发生变化且仍控制子公司的交易

(1) 在子公司所有者权益份额发生变化的情况说明

子公司名称	变动时间	变动前持股比例	变动后持股比例
联创种业	2025-12-31	90.00%	87.73%

(2) 交易对于少数股东权益及归属于母公司所有者权益的影响

单位：元

	联创种业	联创种业
购买成本/处置对价		
--现金	715,035,000.00	1,000,000,000.00
--非现金资产的公允价值		

购买成本/处置对价合计	715,035,000.00	1,000,000,000.00
减：按取得/处置的股权比例计算的子公司净资产份额	70,425,378.11	257,659,876.06
差额	-644,609,621.89	742,340,123.94
其中：调整资本公积	-644,609,621.89	742,340,123.94
调整盈余公积		
调整未分配利润		

其他说明：

2025 年 10 月，公司与联创种业少数股东王义波、杨蔚、彭泽斌、姜书贤、王宏、谢玉迁和陆立行签订《关于北京联创种业有限公司之股权转让协议》(以下简称《股权转让协议》)，协议约定：公司根据北京坤元至诚资产评估有限公司以 2024 年 12 月 31 日为评估基准日出具的《袁隆平农业高科技股份有限公司拟收购股权并引入战略投资者所涉及的北京联创种业有限公司股东全部权益价值资产评估报告》(京坤评报字〔2025〕0690 号)(以下简称评估报告)，以对价 71,503.50 万元收购联创种业 10.00%的少数股东股权。《股权转让协议》约定交割日为支付股权转让款的 55%，公司已于 2025 年 11 月 3 日支付，剩余款项于 2025 年 12 月 15 日完成支付。截至 2025 年 12 月 31 日，公司已支付全部股权转让款，联创种业已完成相关工商变更手续。

同时，根据公司与中国中信金融资产管理股份有限公司、海南穗达股权投资基金合伙企业（有限合伙）、湖南湘鑫中垦股权投资合伙企业（有限合伙）、现代种业发展基金有限公司和太平（深圳）乡村振兴私募股权投资基金合伙企业（有限合伙）于 2025 年 10 月签订的《关于北京联创种业有限公司之增资协议》(以下简称《增资协议》)，根据评估报告，投资方中国中信金融资产管理股份有限公司、海南穗达股权投资基金合伙企业（有限合伙）、湖南湘鑫中垦股权投资合伙企业（有限合伙）、现代种业发展基金有限公司和太平（深圳）乡村振兴私募股权投资基金合伙企业（有限合伙）分别以 40,000.00 万元、20,000.00 万元、12,000.00 万元、20,000.00 万元和 8,000.00 万元认购注

册资本 5,943,765 股、2,971,882 股、1,783,129 股、2,971,882 股和 1,188,753 股，溢价部分计入标的公司资本公积。《增资协议》约定股权交割日为各投资方支付增资款之日。截至 2025 年 12 月 31 日，联创种业已收到上述各方全部增资款，但尚未完成工商变更登记手续。

3、在合营企业或联营企业中的权益

(1) 重要的合营企业或联营企业

合营企业或联营企业名称	主要经营地	注册地	业务性质	持股比例		对合营企业或联营企业投资的会计处理方法
				直接	间接	

在合营企业或联营企业的持股比例不同于表决权比例的说明：无

持有 20%以下表决权但具有重大影响，或者持有 20%或以上表决权但不具有重大影响的依据：无

(2) 重要合营企业的主要财务信息

单位：元

	期末余额/本期发生额	期初余额/上期发生额
流动资产		
其中：现金和现金等价物		
非流动资产		
资产合计		
流动负债		
非流动负债		
负债合计		
少数股东权益		
归属于母公司股东权益		

按持股比例计算的净资产份额		
调整事项		
--商誉		
--内部交易未实现利润		
--其他		
对合营企业权益投资的账面价值		
存在公开报价的合营企业权益投资的公允价值		
营业收入		
财务费用		
所得税费用		
净利润		
终止经营的净利润		
其他综合收益		
综合收益总额		
本年度收到的来自合营企业的股利		

其他说明：无

(3) 重要联营企业的主要财务信息

单位：元

	期末余额/本期发生额	期初余额/上期发生额
流动资产		
非流动资产		
资产合计		
流动负债		

非流动负债		
负债合计		
少数股东权益		
归属于母公司股东权益		
按持股比例计算的净资产份额		
调整事项		
--商誉		
--内部交易未实现利润		
--其他		
对联营企业权益投资的账面价值		
存在公开报价的联营企业权益投资的公允价值		
营业收入		
净利润		
终止经营的净利润		
其他综合收益		
综合收益总额		
本年度收到的来自联营企业的股利		

其他说明：无

(4) 不重要的合营企业和联营企业的汇总财务信息

单位：元

	期末余额/本期发生额	期初余额/上期发生额
合营企业：		
下列各项按持股比例计算的合计数		

联营企业：		
投资账面价值合计	427,658,218.00	590,877,424.13
下列各项按持股比例计算的合计数		
--净利润	-1,069,189.74	-21,374,037.84
--其他综合收益	-396,969.85	270,398.41
--综合收益总额	-1,466,159.59	-21,103,639.43

其他说明：无

(5) 合营企业或联营企业向本公司转移资金的能力存在重大限制的说明

无

(6) 合营企业或联营企业发生的超额亏损

单位：元

合营企业或联营企业名称	累积未确认前期累计的损失	本期未确认的损失（或本期分享的净利润）	本期末累积未确认的损失
云南三盛农业开发有限责任公司	-131,618.91	131,618.91	

其他说明：无

(7) 与合营企业投资相关的未确认承诺

无

(8) 与合营企业或联营企业投资相关的或有负债

无

4、重要的共同经营

共同经营名称	主要经营地	注册地	业务性质	持股比例/享有的份额	
				直接	间接

在共同经营中的持股比例或享有的份额不同于表决权比例的说明：

无

共同经营为单独主体的，分类为共同经营的依据：

无

其他说明：无

5、在未纳入合并财务报表范围的结构化主体中的权益

未纳入合并财务报表范围的结构化主体的相关说明：

无

6、其他

无

十一、政府补助

1、报告期末按应收金额确认的政府补助

适用 不适用

应收款项的期末余额：2,950,000.00 元。

未能在预计时点收到预计金额的政府补助的原因

适用 不适用

长沙市芙蓉区商务局在 2025 年 12 月 31 日拨付政府补助时，将公司名称在网银端输入错误，导致当天未及时到账，并于 2026 年 1 月 15 日进行第二次拨付，正常到账。

2、涉及政府补助的负债项目

适用 不适用

单位：元

会计科目	期初余额	本期新增补助金额	本期计入营业外收入金额	本期转入其他收益金额	本期其他变动	期末余额	与资产/收益相关
递延收益	432,920,152.81	32,299,293.10		34,108,875.68	-76,319,221.13	354,791,349.10	与资产相关
递延收益	106,183,387.02	89,795,626.64		89,753,591.99	-642,767.44	105,582,654.23	与收益相关
小计	539,103,539.83	122,094,919.74		123,862,467.67	-76,961,988.57	460,374,003.33	

3、计入当期损益的政府补助

适用 不适用

单位：元

会计科目	本期发生额	上期发生额
计入其他收益的政府补助金额	155,542,687.16	144,916,735.07
计入营业外收入的政府补助金额		80,000.00
财政贴息对利润总额的影响金额	5,784,416.00	

合 计	161,327,103.16	144,996,735.07
-----	----------------	----------------

其他说明：

1)其他变动系与其他公司合作,收到补助款项后转付给合作公司金额 45,667,400.00 元、保密项目结项应归还金额 30,973,643.54 元,以及处置部分子公司金额 320,945.03

元。

2)本期新增的政府补助情况

项 目	本期新增补助金额 (单位: 元)
与资产相关的政府补助	32,299,293.10
其中: 计入递延收益	32,299,293.10
与收益相关的政府补助	121,475,846.13
其中: 计入递延收益	89,795,626.64
计入其他收益	31,680,219.49
财政贴息	5,784,416.00
其中: 冲减财务费用	5,784,416.00
合 计	159,559,555.23

3) 本期退回的政府补助

项 目	退回金额 (单位: 元)	退回原因
保密项目	30,973,643.54	项目结项需退回
合 计	30,973,643.54	

十二、与金融工具相关的风险

1、金融工具产生的各类风险

本公司从事风险管理的目标是在风险和收益之间取得平衡，将风险对本公司经营业绩的负面影响降至最低水平，使股东和其他权益投资者的利益最大化。基于该风险管理目标，本公司风险管理的基本策略是确认和分析本公司面临的各种风险，建立适当的风险承受底线和进行风险管理，并及时可靠地对各种风险进行监督，将风险控制在限定的范围内。

本公司在日常活动中面临各种与金融工具相关的风险，主要包括信用风险、流动性风险及市场风险。管理层已审议并批准管理这些风险的政策，概括如下。

(一) 信用风险

信用风险，是指金融工具的一方不能履行义务，造成另一方发生财务损失的风险。

1. 信用风险管理实务

(1) 信用风险的评价方法

公司在每个资产负债表日评估相关金融工具的信用风险自初始确认后是否已显著增加。在确定信用风险自初始确认后是否显著增加时，公司考虑在无须付出不必要的额外成本或努力即可获得合理且有依据的信息，包括基于历史数据的定性和定量分析、外部信用风险评级以及前瞻性信息。公司以单项金融工具或者具有相似信用风险特征的金融工具组合为基础，通过比较金融工具在资产负债表日发生违约的风险与在初始确认日发生违约的风险，以确定金融工具预计存续期内发生违约风险的变化情况。

当触发以下一个或多个定量、定性标准时，公司认为金融工具的信用风险已发生显著增加：

- 1) 定量标准主要为资产负债表日剩余存续期违约概率较初始确认时上升超过一定比例；
- 2) 定性标准主要为债务人经营或财务情况出现重大不利变化、现存的或预期的技术、市场、经济或法律环境变化并将对债务人对公司的还款能力产生重大不利影响等。

(2) 违约和已发生信用减值资产的定义

当金融工具符合以下一项或多项条件时，公司将该金融资产界定为已发生违约，其标准与已发生信用减值的定义一致：

- 1) 债务人发生重大财务困难；
- 2) 债务人违反合同中对债务人的约束条款；
- 3) 债务人很可能破产或进行其他财务重组；
- 4) 债权人出于与债务人财务困难有关的经济或合同考虑，给予债务人在任何其他情况下都不会做出的让步。

2. 预期信用损失的计量

预期信用损失计量的关键参数包括违约概率、违约损失率和违约风险敞口。公司考虑历史统计数据（如交易对手评级、担保方式及抵质押物类别、还款方式等）的定量分析及前瞻性信息，建立违约概率、违约损失率及违约风险敞口模型。

3. 金融工具损失准备期初余额与期末余额调节表详见“七、合并财务报表项目注释”之“5、应收账款”、“8、其他应收款”及“17、长期应收款”之说明。

4. 信用风险敞口及信用风险集中度

本公司的信用风险主要来自货币资金和应收款项。为控制上述相关风险，本公司分别采取了以下措施。

(1) 货币资金

本公司将银行存款和其他货币资金存放于信用评级较高的金融机构，故其信用风险较低。

(2) 应收款项

本公司定期对采用信用方式交易的客户进行信用评估。根据信用评估结果，本公司选择与经认可的且信用良好的客户进行交易，并对其应收款项余额进行监控，以确保本公司不会面临重大坏账风险。

由于本公司的应收账款风险点分布于多个合作方和多个客户，截至 2025 年 12 月 31 日，本公司应收账款的 12.98%（2024 年 12 月 31 日：15.46%）源于余额前五名客户，本公司不存在重大的信用集中风险。

本公司所承受的最大信用风险敞口为资产负债表中每项金融资产的账面价值。

(二) 流动性风险

流动性风险，是指本公司在履行以交付现金或其他金融资产的方式结算的义务时发生资金短缺的风险。流动性风险可能源于无法尽快以公允价值售出金融资产；或者源于对方无法偿还其合同债务；或者源于提前到期的债务；或者源于无法产生预期的现金流量。

为控制该项风险，本公司综合运用票据结算、银行借款等多种融资手段，并采取长、短期融资方式适当结合，优化融资结构的方法，保持融资持续性与灵活性之间的平衡。

本公司已从多家商业银行取得银行授信额度以满足营运资金需求和资本开支。

金融负债按剩余到期日分类

单位：元

项 目	期末数				
	账面价值	未折现合同金额	1 年以内	1-3 年	3 年以上
银行借款	7,660,289,141.23	8,152,686,582.09	3,472,421,912.38	694,957,211.10	3,985,307,458.61
一年内到期的非流动负债	2,174,852,122.38	2,201,408,802.51	2,201,408,802.51		
应付账款	1,666,687,699.49	1,666,687,699.49	1,666,687,699.49		
其他应付款	813,370,639.05	813,370,639.05	813,370,639.05		
租赁负债	101,895,663.97	111,403,913.64		49,747,888.76	61,656,024.88
小 计	12,417,095,266.12	12,945,557,636.78	8,153,889,053.43	744,705,099.86	4,046,963,483.49

(续上表)

项 目	上年年末数				
	账面价值	未折现合同金额	1 年以内	1-3 年	3 年以上
银行借款	9,250,329,618.10	9,517,002,081.34	4,913,344,102.09	4,404,069,240.71	199,588,738.54
一年内到期的非流动负债	1,489,182,259.97	1,589,160,160.47	1,589,160,160.47		
应付账款	1,418,438,073.53	1,418,438,073.53	1,418,438,073.53		
其他应付款	709,357,966.74	709,357,966.74	709,357,966.74		
租赁负债	128,433,283.68	156,158,688.31		111,242,314.85	44,916,373.46
小 计	12,995,741,202.02	13,390,116,970.39	8,630,300,302.83	4,515,311,555.56	244,505,112.00

(三) 市场风险

市场风险，是指金融工具的公允价值或未来现金流量因市场价格变动而发生波动的风险。市场风险主要包括利率风险和外汇风险。

1. 利率风险

利率风险，是指金融工具的公允价值或未来现金流量因市场利率变动而发生波动的风险。固定利率的带息金融工具使本公司面临公允价值利率风险，浮动利率的带息金融工具使本公司面临现金流量利率风险。本公司根据市场环境来决定固定利率与浮动利率金融工具的比例，并通过定期审阅与监控维持适当的金融工具组合。本公司面临的现金流量利率风险主要与本公司以浮动利率计息的银行借款有关。

截至 2025 年 12 月 31 日，本公司以浮动利率计息的银行借款人民币 6,400,573,005.12 元（2024 年 12 月 31 日：人民币 7,307,227,266.22 元），在其他变量不变的假设下，假定利率变动 50 个基准点，不会对本公司的利润总额和股东权益产生重大的影响。

2. 外汇风险

外汇风险，是指金融工具的公允价值或未来现金流量因外汇汇率变动而发生波动的风险。本公司面临的汇率变动的风险主要与本公司外币货币性资产和负债有关。对于外币资产和负债，如果出现短期的失衡情况，本公司会在必要时按市场汇率买卖外币，以确保将净风险敞口维持在可接受的水平。

本公司期末外币货币性资产和负债情况详见“七、合并财务报表项目注释”之“81、外币货币性项目”的说明。

2、套期

(1) 公司开展套期业务进行风险管理

适用 不适用

项目	相应风险管理策略和目标	被套期风险的定性和定量信息	被套期项目及相关套期工具之间的经济关系	预期风险管理目标有效实现情况	相应套期活动对风险敞口的影响
----	-------------	---------------	---------------------	----------------	----------------

		息			
中长期贷款的汇率波动风险	为规避中长期贷款的汇率波动风险,该贷款采用外汇衍生合约进行套期	外币汇率变动对公司经营业绩产生波动风险	被套期项目为中长期贷款;套期工具为与借款币种相同、数量相当、方向相反的外汇衍生合约进行套期保值	公司根据《金融衍生品交易管理制度》、《关于开展外汇衍生品套期保值交易的议案》及附件《关于开展外汇衍生品交易可行性分析报告》、《关于增加外汇衍生品套期保值交易业务额度的议案》及附件《关于增加外汇衍生品交易额度可行性分析报告》开展套期保值业务,按照公司套期关系和套期比率,该等套期工具在抵销被套期项目公允价值变动方面高度有效,实现了风险管理目标	通过开展套期保值业务,可以充分利用外汇衍生市场的套期保值功能,规避外汇汇率波动风险,降低其对公司正常经营的影响

其他说明

无

(2) 公司开展符合条件套期业务并应用套期会计

单位:元

项目	与被套期项目以及套期工具相关账面价值	已确认的被套期项目账面价值中所包含的被套期项目累计公允价值套期调整	套期有效性和套期无效部分来源	套期会计对公司的财务报表相关影响
套期风险类型				
中长期贷款的汇率波动风险	4,765,708,525.35	54,254,145.55	公司根据相关制度规定开展套期保值业务,按照公司套期关系和套期比率,该等套期工具在抵销被套期项目公允价值变动方面高度有效。	借款: 54,254,145.55
套期类别				
公允价值套期	4,765,708,525.35	54,254,145.55	公司根据相关制度规定开展套期保值业务,按照公司套期关系和套期比率,该等套期工具在抵销被套期项目公允价值变动方面高度有效。	借款: 54,254,145.55

其他说明

无

(3) 公司开展套期业务进行风险管理、预期能够实现风险管理目标但未应用套期会计

适用 不适用

3、金融资产

(1) 转移方式分类

适用 不适用

(2) 因转移而终止确认的金融资产

适用 不适用

(3) 继续涉入的资产转移金融资产

适用 不适用

其他说明

无

十三、公允价值的披露

1、以公允价值计量的资产和负债的期末公允价值

单位：元

项目	期末公允价值			
	第一层次公允价值计量	第二层次公允价值计量	第三层次公允价值计量	合计
一、持续的公允价值计量	--	--	--	--
(一) 交易性金融资产		641,433,735.10	535,234,235.80	1,176,667,970.90

1.以公允价值计量且其变动计入当期损益的金融资产		641,433,735.10	535,234,235.80	1,176,667,970.90
(2) 权益工具投资			535,234,235.80	535,234,235.80
(3) 衍生金融资产		36,993,731.27		36,993,731.27
理财产品投资		595,133,503.83		595,133,503.83
业绩补偿承诺款		9,306,500.00		9,306,500.00
持续以公允价值计量的资产总额		641,433,735.10	535,234,235.80	1,176,667,970.90
二、非持续的公允价值计量	--	--	--	--

2、持续和非持续第一层次公允价值计量项目市价的确定依据

无

3、持续和非持续第二层次公允价值计量项目，采用的估值技术和重要参数的定性及定量信息

本公司持有的第二层次公允价值计量的衍生金融资产为远期外汇合约，本公司参考银行估值结果，采用未来现金流折现法，将估值日远期汇率及未来应付利息的现金流纳入考量确定其公允价值。

本公司持有的第二层次公允价值计量的理财产品投资为公司购买的不保本浮动收益理财产品，公司将其作为以公允价值计量且变动计入当期损益的金融资产，以预期现金流模型计量，根据本金加上截至资产负债表日的预期收益市场价值确定其公允价值。

4、持续和非持续第三层次公允价值计量项目，采用的估值技术和重要参数的定性及定量信息

根据《企业会计准则第 22 号——金融工具确认和计量》(财会〔2017〕7 号)第四十四条规定，在有限情况下，如果用以确定公允价值的近期信息不足，而成本代表了该范围内对公允价值的最佳估计的，该成本可代表其在该分布范围内对公允价值的恰当估计。

本公司权益工具投资依据北京坤元至诚资产评估有限公司于 2026 年 3 月 18 日出具的《袁隆平农业高科技股份有限公司以财务报告为目的涉及的其他非流动金融资产公允价值估值报告》(京坤评咨字〔2026〕0055 号)评估结果作为公允价值进行计量。

5、持续的第三层次公允价值计量项目，期初与期末账面价值间的调节信息及不可观察参数敏感性分析

无

6、持续的公允价值计量项目，本期内发生各层级之间转换的，转换的原因及确定转换时点的政策

无

7、本期内发生的估值技术变更及变更原因

无

8、不以公允价值计量的金融资产和金融负债的公允价值情况

无

9、其他

无

十四、关联方及关联交易

1、本企业的母公司情况

母公司名称	注册地	业务性质	注册资本	母公司对本企业的持股比例	母公司对本企业的表决权比例
中信兴业投资集团有限公司	上海市	实业投资, 国内贸易(除专项规定), 信息咨询服务	620,000 万元	0.73%	0.73%
中信农业科技股份有限公司	北京市	农业技术开发、技术转让、技术咨询、技术培训、技术服务; 农业及生物产业项目投资、投资管理; 农业服务	1,113,897.39 万元	25.20%	25.20%
合计				25.93%	25.93%

本企业的母公司情况的说明

中信农业、中信兴业的实际控制人为中信有限, 中信有限的实际控制人为中国中信集团有限公司。

本企业最终控制方是中华人民共和国财政部。

其他说明: 无

2、本企业的子公司情况

本企业子公司的情况详见附注十、在其他主体中的权益。

3、本企业合营和联营企业情况

本企业重要的合营或联营企业详见附注十、在其他主体中的权益。

本期与本公司发生关联方交易，或前期与本公司发生关联方交易形成余额的其他合营或联营企业情况如下：

合营或联营企业名称	与本企业关系
华智生物技术有限公司	原联营企业
深圳金谷隆种业有限公司	联营企业
云南三盛农业开发有限责任公司	联营企业
杭州瑞丰生物科技有限公司	联营企业
北京农本先科种业科技有限公司	联营企业
湖南隆平油料种业有限公司	联营企业
四川天宇种业有限责任公司	联营企业
江西隆平有机农业有限公司	联营企业
湖南隆平高科食品有限公司	联营企业
湖南隆平茶业高科技有限公司	联营企业
湖南粮易智联科技有限公司	原联营企业

其他说明：无

4、其他关联方情况

其他关联方名称	其他关联方与本企业关系
湖南杂交水稻研究中心	本公司的股东
信隆现代农业科技有限公司	原子公司
湖南华智商业管理有限公司	本公司施加重大影响的其他企业

中信京城大厦有限责任公司	实际控制人控制的其他企业
Citic Agri Biotech Fund LP	实际控制人控制的其他企业
CITIC Telecom International CPC Ltd.	实际控制人控制的其他企业
Citic Agriculture (Hong Kong) Limited	实际控制人控制的其他企业
中信资产运营有限公司	实际控制人控制的其他企业
中信和业投资有限公司	实际控制人控制的其他企业
中国中信金融资产管理股份有限公司	实际控制人控制的其他企业
芜湖融湘项目投资中心(有限合伙)	中国中信金融资产管理股份有限公司为该公司合伙人
1-AGRO BEREKE LLC	子公司湖北惠民下属子公司股东

其他说明：无

5、关联交易情况

(1) 购销商品、提供和接受劳务的关联交易

采购商品/接受劳务情况表

单位：元

关联方	关联交易内容	本期发生额	获批的交易额度	是否超过交易额度	上期发生额
华智生物技术有限公司	材料及检测服务	434,800.00		否	
华智生物技术有限公司	办公服务	51,664.16		否	123,482.88
湖南华智商业管理有限公司	办公服务	95,390.96		否	1,065.93
深圳金谷隆种业有限公司	品种权使用费	1,201,424.00		否	1,530,191.50
深圳金谷隆种业有限公司	采购种子	1,668,400.00		否	
湖南杂交水稻研究中心	品种权使用费			否	3,832,960.36
云南三盛农业开发有限责任公司	采购种子	124,447.90		否	1,466,574.04
杭州瑞丰生物科技有限公司	品种权使用费			否	1,026,500.00
北京农本先科种业科技有限公司	品种权使用费	272,888.68		否	88,521.12

CITIC Telecom International CPC Ltd.	信息技术服务			否	312,000.00
中信资产运营有限公司	办公服务			否	309,682.02
中信和业投资有限公司	办公服务	8,351.77		否	72,866.64

出售商品/提供劳务情况表

单位：元

关联方	关联交易内容	本期发生额	上期发生额
深圳金谷隆种业有限公司	销售种子	875,030.10	154,210.00
深圳金谷隆种业有限公司	加工收入及其他	140,010.93	
深圳金谷隆种业有限公司	品种权使用费	329,534.12	212,739.99
华智生物技术有限公司	试验费	7,920.79	9,433.96
湖南粮易智联科技有限公司	销售种子	86,571,548.63	41,512,745.26
湖南粮易智联科技有限公司	服务收入	1,110,698.11	
湖南杂交水稻研究中心	销售种子		80,115.00
湖南杂交水稻研究中心	服务收入	113,207.55	452,830.19
湖南杂交水稻研究中心	鉴定服务费	141,226.41	15,000.00
湖南隆平油料种业有限公司	销售大米	40,556.40	1,665.00
云南三盛农业开发有限责任公司	销售种子	19,611,404.80	33,300.00
四川天宇种业有限责任公司	销售种子	1,721,678.99	1,778,238.00
1-AGRO BEREKE LLC	销售种子	34,293,783.58	
中信农业科技股份有限公司	服务收入	13,450,000.00	

购销商品、提供和接受劳务的关联交易说明

无

(2) 关联受托管理/承包及委托管理/出包情况

本公司受托管理/承包情况表：

单位：元

委托方/出包方名称	受托方/承包方名称	受托/承包资产类型	受托/承包起始日	受托/承包终止日	托管收益/承包收益定价依据	本期确认的托管收益/承包收益
-----------	-----------	-----------	----------	----------	---------------	----------------

关联托管/承包情况说明

无

本公司委托管理/出包情况表：

单位：元

委托方/出包方名称	受托方/承包方名称	委托/出包资产类型	委托/出包起始日	委托/出包终止日	托管费/出包费定价依据	本期确认的托管费/出包费
-----------	-----------	-----------	----------	----------	-------------	--------------

关联管理/出包情况说明

无

(3) 关联租赁情况

本公司作为出租方：

单位：元

承租方名称	租赁资产种类	本期确认的租赁收入	上期确认的租赁收入
-------	--------	-----------	-----------

本公司作为承租方：

单位：元

出租方名称	租赁资产种类	简化处理的短期租赁和低价值资产租赁的租金费用（如适用）	未纳入租赁负债计量的可变租赁付款额（如适用）	支付的租金	承担的租赁负债利息支出	增加的使用权资产
-------	--------	-----------------------------	------------------------	-------	-------------	----------

		本期发生额	上期发生额	本期发生额	上期发生额	本期发生额	上期发生额	本期发生额	上期发生额	本期发生额	上期发生额
中信京城大厦有限责任公司	房屋建筑物		615,859.61								
湖南华智商业管理有限公司	房屋建筑物					35,000.00		2,435.26		274,680.00	
中信和业投资有限公司	房屋建筑物		512,098.32			1,164,621.12		173,842.39		4,931,603.72	

关联租赁情况说明

无

(4) 关联担保情况

本公司作为担保方

单位：元

被担保方	担保金额	担保起始日	担保到期日	担保是否已经履行完毕
------	------	-------	-------	------------

本公司作为被担保方

单位：元

担保方	担保金额	担保起始日	担保到期日	担保是否已经履行完毕
-----	------	-------	-------	------------

关联担保情况说明

无

(5) 关联方资金拆借

单位：元

关联方	拆借金额	起始日	到期日	说明
拆入				
Citic Agriculture (Hong Kong) Limited	301,175,000.00	2025 年 11 月 13 日	2028 年 11 月 13 日	该借款期末拆借金额中本金为 300,000,000.00 元，利息为 1,175,000.00 元；该借款本期利息支出 1,175,000.00 元，年利率 3.00%
Citic Agri Biotech Fund LP	455,868,141.40	2019 年 07 月 19 日	2025 年 11 月 15 日	该借款拆借金额中本金为 359,420,000.00 元，利息为 96,448,141.40 元；该借款本期利息支出 13,124,245.96 元，年利率 4.25%，本期已到期还款
Citic Agriculture (Hong Kong) Limited	365,637,818.14	2022 年 12 月 09 日	2025 年 11 月 27 日	该借款拆借金额中本金为 340,000,000.00 元，利息为 25,637,818.14 元；该借款本期利息支出 14,474,484.82 元，原年利率为 4.00%，自 2023 年 10 月 30 日起调整为 3.00%；该借款在 2024 年 11 月 27 日到期后签订了展期协议，于 2025 年 11 月 27 日到期，本期已到期还款
拆出				

(6) 关联方资产转让、债务重组情况

单位：元

关联方	关联交易内容	本期发生额	上期发生额

(7) 关键管理人员报酬

单位：元

项目	本期发生额	上期发生额
关键管理人员报酬	13,473,316.50	13,273,558.64

(8) 其他关联交易

1) 报告期内公司与中信集团下属的中信银行股份有限公司、中信证券股份有限公司之间发生存款、贷款、理财等金融业务，交易情况如下：

关联方	关联交易内容	本期数（单位：元）
中信银行股份有限公司	利息收入	4,654,742.38
中信证券股份有限公司	利息收入	5.33
中信银行股份有限公司	利息支出	6,205,974.97

截至 2025 年 12 月 31 日，存款、贷款等业务余额情况如下：

关联方	关联交易内容	期末数（单位：元）
中信银行股份有限公司	存款余额	732,633,405.14
中信证券股份有限公司	存款余额	21,836.65
中信银行股份有限公司	贷款余额	465,708,525.35

2) 公司及全资子公司广西恒茂处置联营公司华智生物技术有限公司部分股权，将其合计持有的华智生物技术有限公司 25.3797% 股权，对应注册资本 12,030 万元，转让给中信农业，转让价格合计 14,698.2540 万元。因本次交易对手中信农业为公司第一大股东，本次交易构成关联方交易。

3) 公司为增强在玉米产业的综合竞争力，子公司联创种业增资扩股引入战略投资者中国中信金融资产管理股份有限公司、现代种业发展基金有限公司、湖南湘鑫中垦股权投资合伙企业（有限合伙）、太平（深圳）乡村振兴私募股权投资基金合伙企业（有限合伙）、海南穗达股权投资基金合伙企业（有限合伙）5 家机构。中信金融资产、现代种业基金、中垦基金、太平乡村振兴基金、海南穗达股权投资基金合伙企业（有限合伙）分别以人民币 40,000.00 万元、20,000.00 万元、12,000.00 万元、8,000.00 万元、20,000.00 万元的价格认购联创种业合计 12.2694% 股份。鉴于中信金融资产第一大股东中国中信集团有限公司，为公司第一大股东中信农业科技股份有限公司实际控制人，中信金融资产为公司关联法人，本次联创种业增资扩股事项构成与关联方共同投资。

6、关联方应收应付款项

(1) 应收项目

单位：元

项目名称	关联方	期末余额		期初余额	
		账面余额	坏账准备	账面余额	坏账准备
应收账款					
	云南三盛农业开发有限责任公司	15,538,053.40	310,761.07		
	湖南粮易智联科技有限公司	60,000.00	1,200.00		
	深圳金谷隆种业有限公司	116,410.00	11,641.00	116,410.00	5,820.50
	1-AGRO BEREKE LLC	24,739,426.48	494,784.38		
小计		40,453,889.88	818,386.45	116,410.00	5,820.50
预付款项					
	云南三盛农业开发有限责任公司	10,745,629.46		11,596,725.96	
	深圳金谷隆种业有限公司	539,100.00			
	北京农本先科种业科技有限公司	100,000.00			
	湖南粮易智联科技有限公司			540,000.00	
小计		11,384,729.46		12,136,725.96	
其他应收款					
	信隆现代农业科技有限公司	1,006,989.89	20,139.80		
	湖南粮易智联科技有限公司	34,171.58	1,708.58	34,371.58	687.43
	中信和业投资有限公司	158,153.04	7,907.65	158,153.04	3,163.06
	江西隆平有机农业有限公司	787.48	15.75		
	芜湖融湘项目投资中心(有限合伙)			6,500,000.00	130,000.00
	中信资产运营有限公司			48,590.64	971.81
小计		1,200,101.99	29,771.78	6,741,115.26	134,822.30

(2) 应付项目

单位：元

项目名称	关联方	期末账面余额	期初账面余额
应付账款			
	杭州瑞丰生物科技有限公司	1,026,500.00	1,026,500.00
	华智生物技术有限公司	294,000.00	
	云南三盛农业开发有限责任公司	63,024.00	63,024.00
	北京农本先科种业科技有限公司	88,521.12	88,521.12
小计		1,472,045.12	1,178,045.12
合同负债			
	湖南粮易智联科技有限公司	831,032.59	2,655,466.92
	四川天宇种业有限责任公司	282,750.01	861,762.00
	湖南杂交水稻研究中心	141,264.20	141,264.20
	深圳金谷隆种业有限公司	68,886.00	
	中信农业科技股份有限公司		5,075,471.70
小计		1,323,932.80	8,733,964.82
其他应付款			
	华智生物技术有限公司	404,692.00	987,081.44
	湖南杂交水稻研究中心	128,360.06	3,961,320.42
	湖南隆平茶业高科技有限公司	56,666.71	56,666.71
	湖南隆平高科食品有限公司	41,391.01	41,391.01
	湖南隆平油料种业有限公司	7,251.51	12,501.25
	湖南粮易智联科技有限公司	1,253.65	6,114.00
	江西隆平有机农业有限公司		47,636.79
小计		639,614.94	5,112,711.62

7、关联方承诺

8、其他

十五、股份支付

1、股份支付总体情况

适用 不适用

单位：元

授予对象类别	本期授予		本期行权		本期解锁		本期失效	
	数量	金额	数量	金额	数量	金额	数量	金额
员工持股计划					9,200,584	92,097,845.84		
合计					9,200,584	92,097,845.84		

期末发行在外的股票期权或其他权益工具

适用 不适用

其他说明：

2022 年 2 月 14 日、2022 年 3 月 2 日，公司分别召开第八届董事会第十四次(临时)会议、2022 年第一次(临时)股东大会，审议通过《关于公司〈长期服务计划之第一期员工持股计划(草案)〉及摘要的议案》等议案，同意公司实施长期服务计划之第一期员工持股计划(以下简称员工持股计划)，员工持股计划涉及的标的股票来源为公司通过股票回购专用证券账户以集中竞价交易方式已回购的公司 A 股普通股股票。员工持股计划授予价格为 10.01 元/股，资金总额为 230,244,594.58 元。

2022 年 6 月 16 日，公司收到中国证券登记结算有限责任公司深圳分公司下发的《证券过户登记确认书》，公司回购专用证券账户以集中竞价交易方式累计回购的股份已于 2022 年 6 月 15 日通过非交易过户至“袁隆平农业高科技股份有限公司-第一期员工持股计划”专户，过户股票数量为 23,001,458 股。

员工持股计划的法定锁定期为 12 个月，自公司公告股票过户至员工持股计划名下之日起计算。为体现激励与约束对等，有效绑定公司与员工利益，使员工长期关注公司发展，员工持股计划在法定锁定期届满后，所持有的标的股票分批解锁，解锁时间自公司公告员工持股计划完成标的股票购买之日起 12 个月、24 个月、36 个月，对应的解锁比例分别为 30%、30%、40%。根据公司持股计划的相关规定，公司第一个锁定期已于 2023 年 6 月 17 日届满，解锁比例为本员工持股计划项下所持有的标的股票总数的 30%。公司第二个锁定期已于 2024 年 6 月 17 日届满，解锁比例为本员工持股计划项下所持有的标的股票总数的 30%。公司第三个锁定期已于 2025 年 6 月 17 日届满，解锁比例为本员工持股计划项下所持有的标的股票总数的 40%。

2、以权益结算的股份支付情况

适用 不适用

单位：元

授予日权益工具公允价值的确定方法	按授予日收盘价及考虑期权成本的价格的差额确定
授予日权益工具公允价值的重要参数	按授予日收盘价及考虑期权成本的价格
可行权权益工具数量的确定依据	不适用
本期估计与上期估计有重大差异的原因	无
以权益结算的股份支付计入资本公积的累计金额	154,569,797.78
本期以权益结算的股份支付确认的费用总额	7,728,489.90

其他说明：

员工持股计划本期均已行权，累计计入其他资本公积 154,569,797.78 元已全部转入股本溢价。

3、以现金结算的股份支付情况

适用 不适用

4、本期股份支付费用

适用 不适用

单位：元

授予对象类别	以权益结算的股份支付费用	以现金结算的股份支付费用
管理人员	7,728,489.90	
合计	7,728,489.90	

其他说明：无

5、股份支付的修改、终止情况

无

6、其他

无

十六、承诺及或有事项

1、重要承诺事项

资产负债表日存在的重要承诺

截至资产负债表日，本公司期末开具的履约保函的金额 11,480,000.00 元。

2、或有事项

(1) 资产负债表日存在的重要或有事项

截至资产负债表日，本公司不存在需要披露的重要或有事项。

(2) 公司没有需要披露的重要或有事项，也应予以说明

公司不存在需要披露的重要或有事项。

3、其他

无

十七、资产负债表日后事项

1、重要的非调整事项

单位：元

项目	内容	对财务状况和经营成果的影响数	无法估计影响数的原因
----	----	----------------	------------

2、利润分配情况

拟分配每 10 股派息数（元）		0.42
拟分配每 10 股分红股（股）		0
拟分配每 10 股转增数（股）		0
经审议批准宣告发放的每 10 股派息数（元）		0.42

经审议批准宣告发放的每 10 股分红股（股）	0
经审议批准宣告发放的每 10 股转增数（股）	0
利润分配方案	以公司第九届董事会第二十七次会议召开日（2026 年 4 月 16 日）登记的总股本 1,469,448,061 股为基数，每 10 股派发现金红利 0.42 元（含税），不送红股，不以资本公积金转增股本。

3、销售退回

无

4、其他资产负债表日后事项说明

无

十八、其他重要事项

1、前期会计差错更正

(1) 追溯重述法

单位：元

会计差错更正的内容	处理程序	受影响的各个比较期间报表项目名称	累积影响数
-----------	------	------------------	-------

(2) 未来适用法

会计差错更正的内容	批准程序	采用未来适用法的原因
-----------	------	------------

2、债务重组

无

3、资产置换

(1) 非货币性资产交换

无

(2) 其他资产置换

无

4、年金计划

无

5、终止经营

单位：元

项目	收入	费用	利润总额	所得税费用	净利润	归属于母公司所有者的终止经营利润
----	----	----	------	-------	-----	------------------

其他说明：无

6、分部信息

(1) 报告分部的确定依据与会计政策

公司以内部组织结构、管理要求、内部报告制度等为依据确定报告分部，以业务分部为基础确定报告分部。分别对水稻种子业务、玉米种子业务、蔬菜瓜果种子业务、杂谷及向日葵种子业务及其他业务等的经营业绩进行考核。与各分部共同使用的资产、负债按照规模比例在不同的分部之间分配。

(2) 报告分部的财务信息

单位：元

项目	水稻种子	境内玉米	境外玉米	蔬菜瓜果种子	杂谷及向日葵种子	其他	分部间抵销	合计
主营业务收入	1,973,875,249.67	1,648,001,728.67	3,392,038,723.94	298,003,565.14	297,078,820.45	643,442,198.76		8,252,440,286.63
主营业务成本	1,192,590,885.48	962,435,391.99	2,114,299,446.69	123,418,738.31	109,887,381.46	519,714,965.70		5,022,346,809.63
资产	18,441,101,653.88	4,329,810,161.79	12,002,790,792.40	456,447,572.57	1,077,858,034.05	1,073,673,939.24	-11,920,384,578.16	25,461,297,575.77

总额								
负债总额	8,685,741,644.10	1,662,715,845.18	6,940,182,588.76	153,536,055.08	289,633,690.57	700,937,585.54	-3,282,429,501.36	15,150,317,907.87

(3) 公司无报告分部的，或者不能披露各报告分部的资产总额和负债总额的，应说明原因

无

(4) 其他说明

无

7、其他对投资者决策有影响的重要交易和事项

(1) 巴西税务评估及处罚事项

2022 年 9 月，隆平发展之子公司卢森堡公司及隆平巴西收到巴西联邦税务局发出的税务评估及处罚通知。根据该税务评估及处罚通知，巴西联邦税务局提出，在 2017 年原陶氏益农与卢森堡公司的商标及种质资源权利等交易中，对于原陶氏益农在该交易项下所获得的资本利得，卢森堡公司应根据巴西法律进行代扣代缴，该滞纳金及罚款截止 2025 年 12 月 31 日合计约雷亚尔 10.75 亿(约合人民币 13.73 亿元)。

根据巴西税法，卢森堡公司与隆平巴西有权在收到通知书之日起 30 天内提交行政复议申请。卢森堡公司与隆平巴西已于 2022 年 10 月向巴西联邦税务局提交了行政复议申请，要求撤销该评估及处罚，相关税务评估及处罚在行政复议阶段暂停执行。2023 年 11 月第一轮行政复议结果为驳回巴西联邦税务局此前对卢森堡公司及隆平巴西的税务处罚。2025 年 10 月巴西第二轮行政复议判决结果亦为驳回巴西联邦税务局的税务处罚决定。如最终税务裁定产生任何经济损失，卢森堡公司与隆平巴西拥有向陶氏益农相关主体或原关联主体进行索赔的权利。同时卢森堡公司与隆平巴西已经向原陶氏益农提出潜在赔偿诉求。

截至本财务报表批准报出日止，巴西联邦税务局对判决结果提起澄清动议，该澄清动议目前正在等待开庭审理。卢森堡公司与隆平巴西正认真筹备澄清动议相关应对工作，力争取得积极结果。本公司对上述事项进行了分析并征求了律师意见，经过律师评估确认，认为上述税务评估与巴西立法中的规定相冲突，该税务评估被取消的可能性大于持续的可能性。因此本公司预计上述事项不是很可能导致经济利益流出企业，未确认预计负债。

(2) 隆平巴西终止与 Valorem 的照付不议合同事项

隆平发展之子公司隆平巴西与供应商 Valorem Agronegócios Ltda. (以下简称 Valorem) 于 2019 年 3 月 14 日签订了为期六年的委托加工照付不议合同，用于玉米种子生产和工业化。2022 年 7 月 8 日，隆平巴西由于服务质量问题而正式宣布解除该已签订的合同，Valorem 因此提出隆平巴西需支付相关合同义务剩余未支付款项及其罚金约为雷亚尔 3,732 万(约合人民币 4,767.63 万元)。隆平巴西已于 2022 年 8 月 12 日对 Valorem 提起民事诉讼，要求立即停止支付上述供应商款项，并就 Valorem 提供低质量服务对隆平巴西带来的影响追讨相关罚款合计约雷亚尔 2.52 亿(约合人民币 3.22 亿元)。

截至本财务报表批准报出日，上述民事诉讼尚未结案。隆平巴西对上述事项进行了分析并征求了律师意见，经过律师评估确认，照付不议合同在巴西仍属于具有争议的法律领域，且巴西过往无成功判例支持双方有争议的情况下继续履行照付不议合同。因此，本公司预计上述事项不是很可能导致经济利益流出企业，未确认预计负债。

(3) 隆平巴西终止与 A1 Agro 的照付不议合同事项

2024 年 12 月 20 日 A1 Agro Ltda 向隆平巴西提起诉讼，要求支付合同约定的最低保证金 191.10 万雷亚尔（约合人民币 244.13 万元），并就利润损失索赔 771.24 万雷亚尔（约合人民币 985.26 万元），该利润损失与原告按照原合同向隆平巴西提供服务期间所能获得的利得相关。

截至本财务报表批准报出日止，上述民事诉讼尚未结案。隆平巴西对上述事项进行了分析并征求了律师意见，经过律师评估确认，考虑到诉讼尚处于初期阶段，对于双方提出的问题，以及在间接专家质证中将进行的分析，仍需进行司法分析，预计胜诉的可能性大于败诉的可能性。因此本公司预计上述事项不是很可能导致经济利益流出企业，未确认预计负债。

(4) 子公司其他重大事项

隆平发展的境外经营主体受到有组织的专业黑客攻击，犯罪分子通过网络黑客手段入侵邮箱并伪造身份，致使隆平发展将一笔资金支付至美国开立的供应商同名银行账户，导致公司 601.78 万美元追回存在不确定性。根据美国德汇律师事务所出具的法律意见书，基于谨慎性原则，公司对损失金额 601.78 万美元（人民币 4,298.46 万元）全额计提了损失，该事项导致公司 2025 年度归属于上市公司股东的净利润减少 2,124.30 万元。隆平发展已向巴西圣保罗州警察局、美国联邦调查局 FBI (IC3)、美国当地警方 Fulton County Sheriff's Office（富尔顿县治安官办公室）、美国特勤局 Secret Service (Charlotte Office)、湖南省长沙市公安机关报案，启动跨境追索协调程序，并成立专项工作组全面推进相关工作，派出法务、财务团队前往美国收款银行所在地与聘请的当地律师共同处理该事项。截至本财务报表批准报出日，前述事项仍在追诉过程中。

(5) 三瑞农科与甘肃同庆种业股份有限公司诉讼案

三瑞农科因向日葵植物新品种“R0612641”被侵害事项起诉甘肃同庆种业股份有限公司(以下简称同庆种业), 要求同庆种业赔偿经济损失及临时保护期使用费 8,000.00 万元, 以及为维权所支付的公证费、检测费、律师费等 20.00 万元。2025 年 11 月 24 日, 甘肃省兰州市中级人民法院判决同庆种业停止侵害向日葵植物新品种“R0612641”的行为, 并于判决生效之日起十五日内向三瑞农科支付临时保护期使用费 269.61 万元、赔偿经济损失 1,995.63 万元和维权合理开支 10.00 万元, 合计 2,275.24 万元。同庆种业不服此民事判决, 向最高人民法院提起上诉。2026 年 3 月 31 日, 三瑞农科收到《中华人民共和国最高人民法院民事调解书》(〔2025〕最高法知民终 956 号), 双方自愿达成协议, 同庆种业分两期向三瑞农科支付总计 2,300 万元款项, 并积极协助完成相关品种父本名称变更, 以上诉讼事项已完结。

(6) 河北巡天与南通四建集团有限公司诉讼案

2025 年 7 月 7 日, 南通四建集团有限公司(以下简称南通四建)以建设工程施工合同纠纷为由, 将公司子公司河北巡天诉至河北省张家口市宣化区人民法院, 要求其支付欠付工程款 2,518.19 万元及相应逾期付款违约金 133.85 万元, 合计 2,652.04 万元人民币。因相关工程结算双方未达成一致, 河北巡天已按照合同金额暂估入账, 账面被司法冻结 2,700.16 万元, 公司正在应对处理相关诉讼程序。截至报告期末, 上述案件尚未开庭审理。

(7) 关于转让天津德瑞特种业有限公司 34%股权的议案

2025 年 3 月 17 日, 公司第九届董事会第十七次(临时)会议审议通过了《关于转让天津德瑞特种业有限公司 34%股权的议案》, 公司为推动蔬菜瓜果种子业务的全面升级, 进一步提升公司在蔬菜瓜果种子等细分领域的竞争力和市场影响力, 基于与 Mitsui & Co., Ltd. (三井物产株式会社, 以下简称三井物产) 的友好合作, 拟向三井物产或其指定主体出售全资子公司德瑞特 34%股权, 对应注册资本 170 万元, 转让价格为 48,960 万元(系根据北京坤元至诚资产评估有限公司以 2023 年 12 月 31 日为评估基准日出具的《袁隆平农业高科技股份有限公司拟转让股权所涉及的天津德瑞特种业有限公司股东全部权益价值资产评估报告》(京坤评报字〔2024〕1093 号), 德瑞特股东全

部权益市场价值为 131,838 万元。结合资产评估情况并经各方协商一致同意，对应德瑞特 34%股权的转让对价为 48,960 万元)。本次交易完成后，公司仍持有德瑞特 66% 股权，本次交易不会导致公司合并范围发生变化。截至本财务报表批准报出日，德瑞特的股权转让尚未完成。

(8) 收购湖南隆平油料种业有限公司股权

2025 年 12 月 19 日，公司第九届董事会第二十五次（临时）会议审议通过了《关于收购湖南隆平油料种业有限公司股权并对其增资暨关联交易的议案》，同时公司将隆平油料转为由联创种业控股。本次股权转让及增资的评估基准日为 2025 年 9 月 30 日。根据北京坤元至诚资产评估有限公司出具的《北京联创种业有限公司拟收购股权涉及的湖南隆平油料种业有限公司股东全部权益价值资产评估报告》（京坤评报字〔2025〕1175 号），本次交易前目标公司的估值为 3,582.00 万元。经甲乙双方协商同意，受让方以 2,805.90 万元受让转让方所持有的标的股权，对应注册资本 2,350.00 万元，实缴出资 2,350.00 万元，其中，联创种业以 1,755.18 万元受让诚通中信基金持有的目标公司 49%股权，对应注册资本 1,470 万元；以 513.42 万元受让田志海持有的目标公司 14.33%股权，对应注册资本 430.00 万元；以 537.30 万元受让公司持有的目标公司 15%股权，对应注册资本 450.00 万元。同时，联创种业将对目标公司增资，增资部分交易对价为 238.80 万元，对应注册资本 200.00 万元。股权转让及增资交易对价（以下简称“交易价款”）合计 3,044.70 万元。本次交易完成后，联创种业持有隆平油料 79.69%股权，本次交易完成后，隆平油料将由公司的参股公司变更为公司合并报表范围内的子公司。截至本财务报表批准报出日，隆平油料的股权转让尚未完成。

8、其他

无

十九、母公司财务报表主要项目注释

1、应收账款

(1) 按账龄披露

单位：元

账龄	期末账面余额	期初账面余额
1 年以内 (含 1 年)	111,840,242.10	101,912,838.16
1 至 2 年	135,625.00	
3 年以上	9,348,938.83	9,348,938.83
5 年以上	9,348,938.83	9,348,938.83
合计	121,324,805.93	111,261,776.99

(2) 按坏账计提方法分类披露

单位：元

类别	期末余额					期初余额				
	账面余额		坏账准备		账面价值	账面余额		坏账准备		账面价值
	金额	比例	金额	计提比例		金额	比例	金额	计提比例	
按单项计提坏账准备的应收账款	9,514,388.83	7.84%	9,514,388.83	100.00%		9,348,938.83	8.40%	9,348,938.83	100.00%	
其中：										
按组合计提坏账准备的应收账款	111,810,417.10	92.16%	2,236,208.34	2.00%	109,574,208.76	101,912,838.16	91.60%	2,038,256.76	2.00%	99,874,581.40
其中：										
账龄组合	111,810,417.10	92.16%	2,236,208.34	2.00%	109,574,208.76	101,912,838.16	91.60%	2,038,256.76	2.00%	99,874,581.40
合计	121,324,805.93	100.00%	11,750,597.17	9.69%	109,574,208.76	111,261,776.99	100.00%	11,387,195.59	10.23%	99,874,581.40

按单项计提坏账准备：9,514,388.83 元

单位：元

名称	期初余额		期末余额			
	账面余额	坏账准备	账面余额	坏账准备	计提比例	计提理由
应收种子款	9,348,938.83	9,348,938.83	9,514,388.83	9,514,388.83	100.00%	账龄较长, 预计难以收回
合计	9,348,938.83	9,348,938.83	9,514,388.83	9,514,388.83		

按组合计提坏账准备：账龄组合 2,236,208.34 元

单位：元

名称	期末余额		
	账面余额	坏账准备	计提比例
1 年以内	111,810,417.10	2,236,208.34	2.00%
合计	111,810,417.10	2,236,208.34	

确定该组合依据的说明：无

如是按照预期信用损失一般模型计提应收账款坏账准备：

适用 不适用**(3) 本期计提、收回或转回的坏账准备情况**

本期计提坏账准备情况：

单位：元

类别	期初余额	本期变动金额				期末余额
		计提	收回或转回	核销	其他	
单项计提坏账准备	9,348,938.83	165,450.00				9,514,388.83
按组合计提坏账准备	2,038,256.76	197,951.58				2,236,208.34
合计	11,387,195.59	363,401.58				11,750,597.17

其中本期坏账准备收回或转回金额重要的：

单位：元

单位名称	收回或转回金额	转回原因	收回方式	确定原坏账准备计提比例的依据及其合理性
------	---------	------	------	---------------------

无

(4) 本期实际核销的应收账款情况

单位：元

项目	核销金额
----	------

其中重要的应收账款核销情况：

单位：元

单位名称	应收账款性质	核销金额	核销原因	履行的核销程序	款项是否由关联交易产生
------	--------	------	------	---------	-------------

应收账款核销说明：本期无实际核销的应收账款。

(5) 按欠款方归集的期末余额前五名的应收账款和合同资产情况

单位：元

单位名称	应收账款期末余额	合同资产期末余额	应收账款和合同资产期末余额	占应收账款和合同资产期末余额合计数的比例	应收账款坏账准备和合同资产减值准备期末余额
Pro Agri Seed Corp	111,810,417.10		111,810,417.10	92.16%	2,236,208.34
广西瀚林农业科技有 限公司	2,220,000.00		2,220,000.00	1.83%	2,220,000.00
菲律宾合资公司	1,969,386.58		1,969,386.58	1.62%	1,969,386.58
湖南佳和种业股份有 限公司	1,103,932.00		1,103,932.00	0.91%	1,103,932.00
江西金山种业有限公司	952,957.80		952,957.80	0.79%	952,957.80
合计	118,056,693.48		118,056,693.48	97.31%	8,482,484.72

2、其他应收款

单位：元

项目	期末余额	期初余额
应收股利	355,941,097.05	408,865,073.00
其他应收款	1,297,300,802.21	1,823,156,842.35
合计	1,653,241,899.26	2,232,021,915.35

(1) 应收利息

1) 应收利息分类

单位：元

项目	期末余额	期初余额
----	------	------

2) 重要逾期利息

单位：元

借款单位	期末余额	逾期时间	逾期原因	是否发生减值及其判断依据
------	------	------	------	--------------

其他说明：

无

3) 按坏账计提方法分类披露

适用 不适用

4) 本期计提、收回或转回的坏账准备的情况

单位：元

类别	期初余额	本期变动金额				期末余额
		计提	收回或转回	转销或核销	其他变动	

其中本期坏账准备收回或转回金额重要的：

单位：元

单位名称	收回或转回金额	转回原因	收回方式	确定原坏账准备计提比例的依据及其合理性
------	---------	------	------	---------------------

其他说明：

无

5) 本期实际核销的应收利息情况

单位：元

项目	核销金额
----	------

其中重要的应收利息核销情况

单位：元

单位名称	款项性质	核销金额	核销原因	履行的核销程序	款项是否由关联交易产生
------	------	------	------	---------	-------------

核销说明：无

其他说明：无

(2) 应收股利

1) 应收股利分类

单位：元

项目（或被投资单位）	期末余额	期初余额
应收子公司股利	355,941,097.05	408,865,073.00
合计	355,941,097.05	408,865,073.00

2) 重要的账龄超过 1 年的应收股利

单位：元

项目（或被投资单位）	期末余额	账龄	未收回的原因	是否发生减值及其判断依据
------------	------	----	--------	--------------

3) 按坏账计提方法分类披露

适用 不适用

4) 本期计提、收回或转回的坏账准备的情况

单位：元

类别	期初余额	本期变动金额				期末余额
		计提	收回或转回	转销或核销	其他变动	

其中本期坏账准备收回或转回金额重要的：

单位：元

单位名称	收回或转回金额	转回原因	收回方式	确定原坏账准备计提比例的依据及其合理性
------	---------	------	------	---------------------

其他说明：无

5) 本期实际核销的应收股利情况

单位：元

项目	核销金额
----	------

其中重要的应收股利核销情况

单位：元

单位名称	款项性质	核销金额	核销原因	履行的核销程序	款项是否由关联交易产生
------	------	------	------	---------	-------------

核销说明：无

其他说明：无

(3) 其他应收款

1) 其他应收款按款项性质分类情况

单位：元

款项性质	期末账面余额	期初账面余额
合并表范围内的关联方往来	1,103,218,115.94	1,725,995,239.01
股权转让款	36,080,826.20	48,490,962.78
往来款	287,797,609.32	186,662,458.29
备用金及员工借款	1,935,743.05	2,158,056.87
其他	4,181,526.82	4,161,045.21
合计	1,433,213,821.33	1,967,467,762.16

2) 按账龄披露

单位：元

账龄	期末账面余额	期初账面余额
1 年以内 (含 1 年)	324,890,297.09	636,575,681.60
1 至 2 年	123,880,474.74	149,732,964.57
2 至 3 年	118,509,578.94	85,732,243.67
3 年以上	865,933,470.56	1,095,426,872.32
3 至 4 年	36,121,489.92	312,167,947.04
4 至 5 年	114,064,880.33	131,991,002.62
5 年以上	715,747,100.31	651,267,922.66

合计	1,433,213,821.33	1,967,467,762.16
----	------------------	------------------

3) 按坏账计提方法分类披露

单位：元

类别	期末余额					期初余额				
	账面余额		坏账准备		账面价值	账面余额		坏账准备		账面价值
	金额	比例	金额	计提比例		金额	比例	金额	计提比例	
按单项计提坏账准备	137,837,778.80	9.62%	90,505,472.17	65.66%	47,332,306.63	114,944,439.57	5.84%	82,018,797.14	71.36%	32,925,642.43
其中：										
按组合计提坏账准备	1,295,376,042.53	90.38%	45,407,546.95	3.51%	1,249,968,495.58	1,852,523,322.59	94.16%	62,292,122.67	3.36%	1,790,231,199.92
其中：										
合并范围内关联方组合	1,103,218,115.94	76.98%			1,103,218,115.94	1,725,995,239.01	87.73%			1,725,995,239.01
账龄组合	192,157,926.59	13.40%	45,407,546.95	23.63%	146,750,379.64	126,528,083.58	6.43%	62,292,122.67	49.23%	64,235,960.91
合计	1,433,213,821.33	100.00%	135,913,019.12	9.48%	1,297,300,802.21	1,967,467,762.16	100.00%	144,310,919.81	7.33%	1,823,156,842.35

按单项计提坏账准备：90,505,472.17 元

单位：元

名称	期初余额		期末余额			
	账面余额	坏账准备	账面余额	坏账准备	计提比例	计提理由

长沙隆鑫物流服务有限公司	85,160,719.77	57,752,849.65	80,160,719.77	57,752,849.65	72.05%	账龄较长，完全收回存在不确定性
非重要单项计提往来款其他	29,783,719.80	24,265,947.49	57,677,059.03	32,752,622.52	56.79%	账龄较长，完全收回存在不确定性
合计	114,944,439.57	82,018,797.14	137,837,778.80	90,505,472.17		

按组合计提坏账准备：合并范围内关联方组合 0 元

单位：元

名称	期末余额		
	账面余额	坏账准备	计提比例
合并范围内关联方组合	1,103,218,115.94		
合计	1,103,218,115.94		

确定该组合依据的说明：无

按组合计提坏账准备：账龄组合 45,407,546.95 元

单位：元

名称	期末余额		
	账面余额	坏账准备	计提比例
1 年以内	142,866,316.98	2,857,326.34	2.00%
1-2 年	1,843,005.50	92,150.28	5.00%
2-3 年	650,893.51	65,089.35	10.00%
3-4 年	280,085.00	84,025.50	30.00%
4-5 年	8,417,340.25	4,208,670.13	50.00%
5 年以上	38,100,285.35	38,100,285.35	100.00%
合计	192,157,926.59	45,407,546.95	

确定该组合依据的说明：无

按预期信用损失一般模型计提坏账准备：

单位：元

坏账准备	第一阶段	第二阶段	第三阶段	合计
	未来 12 个月预期信用损失	整个存续期预期信用损失（未发生信用减值）	整个存续期预期信用损失（已发生信用减值）	

2025 年 1 月 1 日余额	183,453.32	1,774,699.01	142,352,767.48	144,310,919.81
2025 年 1 月 1 日余额在 本期				
--转入第二阶段	-36,860.11	36,860.11		
--转入第三阶段		-32,544.68	32,544.68	
本期计提	2,710,733.13	-1,686,864.16	-9,421,769.66	-8,397,900.69
2025 年 12 月 31 日余额	2,857,326.34	92,150.28	132,963,542.50	135,913,019.12

各阶段划分依据和坏账准备计提比例

各阶段划分依据：第一阶段是指其他应收款的信用风险自初始确认后并未显著增加；第二阶段是指其他应收款的信用风险自初始确认后已显著增加但尚未发生信用减值；第三阶段是指其他应收款已发生信用减值。

项 目	第一阶段 未来 12 个月 预期信用损失	第二阶段 整个存续期预期信用损失（未发生信用减值）	第三阶段 整个存续期预期信用损失（已发生信用减值）	合 计
期末坏账准备计提比例（%）	0.23	5.00	71.76	9.48

损失准备本期变动金额重大的账面余额变动情况

适用 不适用

4) 本期计提、收回或转回的坏账准备情况

本期计提坏账准备情况：

单位：元

类别	期初余额	本期变动金额				期末余额
		计提	收回或转回	转销或核销	其他	
坏账准备	144,310,919.81	-8,397,900.69				135,913,019.12
合计	144,310,919.81	-8,397,900.69				135,913,019.12

无

其中本期坏账准备转回或收回金额重要的：

单位：元

单位名称	收回或转回金额	转回原因	收回方式	确定原坏账准备计提比例的依据及其合理性
------	---------	------	------	---------------------

无

5) 本期实际核销的其他应收款情况

单位：元

项目	核销金额
----	------

其中重要的其他应收款核销情况：

单位：元

单位名称	其他应收款性质	核销金额	核销原因	履行的核销程序	款项是否由关联交易产生
------	---------	------	------	---------	-------------

其他应收款核销说明：

本期无实际核销的其他应收款。

6) 按欠款方归集的期末余额前五名的其他应收款情况

单位：元

单位名称	款项的性质	期末余额	账龄	占其他应收款期末余额合计数的比例	坏账准备期末余额
湖南亚华种业科学研究院	合并表范围内的关联方往来	290,371,711.28	账面余额 1 年以内 1,682,980.50 元, 1-2 年 20,200,000.00 元, 3-4 年 5,782,143.10 元, 4-5 年 29,667,967.68 元, 5 年以上 233,038,620.00 元	20.26%	
农业开发	合并表范围内的关联方往来	247,318,854.70	账面余额 3-4 年 13,563,492.22 元, 4-5 年 13,758,972.83 元, 5 年以上 219,996,389.65 元	17.26%	
湖南君维科技有限公司	往来款	142,143,280.62	1 年以内	9.92%	2,842,865.61
安徽隆平	合并表范围内的关联方往来	106,661,276.61	账面余额 1 年以内 23,872,156.79 元, 1-2 年 45,073,959.25 元, 2-3 年 34,574,792.64 元, 3-4 年 3,140,367.93 元	7.44%	
联创种业	合并表范围内的关联方往来	106,357,905.76	1 年以内	7.42%	
合计		892,853,028.97		62.30%	2,842,865.61

7) 因资金集中管理而列报于其他应收款

单位：元

其他说明：无

3、长期股权投资

单位：元

项目	期末余额			期初余额		
	账面余额	减值准备	账面价值	账面余额	减值准备	账面价值
对子公司投资	10,222,176,461.84		10,222,176,461.84	9,631,019,200.44		9,631,019,200.44
对联营、合营企业投资	417,536,106.30		417,536,106.30	566,511,194.72		566,511,194.72
合计	10,639,712,568.14		10,639,712,568.14	10,197,530,395.16		10,197,530,395.16

(1) 对子公司投资

单位：元

被投资单位	期初余额（账面价值）	减值准备期初余额	本期增减变动				期末余额（账面价值）	减值准备期末余额
			追加投资	减少投资	计提减值准备	其他		
湖南隆平种业有限公司	1,044,600,000.00						1,044,600,000.00	
广西恒茂	455,084,000.00						455,084,000.00	
湖北惠民	164,422,298.60						164,422,298.60	
安徽隆平	516,579,000.00						516,579,000.00	
联创种业	766,988,374.88		715,035,000.00				1,482,023,374.88	
德瑞特	579,380,026.86						579,380,026.86	
三瑞农科	525,773,525.92						525,773,525.92	
河北巡天	377,910,000.00						377,910,000.00	
隆平现代农业科技服务有限公司	189,000,000.00						189,000,000.00	
农业开发	254,460,000.00			207,200,000.00			47,260,000.00	
隆平高科信息技术(北京)有限公司	12,160,336.77						12,160,336.77	
亚华种业	284,445,028.61						284,445,028.61	
优至种业	154,975,000.00						154,975,000.00	
安徽隆平高科(新桥)种业有限公司	61,360,600.00						61,360,600.00	
四川隆鼎金穗农业有限公司	139,265,023.88						139,265,023.88	
甘肃隆平高科种业有限公司	130,000,000.00						130,000,000.00	
张掖市天地种业有限责任公司	30,000,000.00						30,000,000.00	
安徽华皖种业有限公司	30,000,000.00						30,000,000.00	
天津绿丰	40,452,800.00						40,452,800.00	
湘研种业	18,352,190.93						18,352,190.93	
北京隆平高科特种玉米有限公司	3,000,000.00						3,000,000.00	

新疆隆平红安生物科技有限责任公司	163,000,000.00					163,000,000.00
隆平米业高科技股份有限公司	6,900,000.00					6,900,000.00
湖南省隆平培训中心	400,000.00					400,000.00
湖南隆平高科种粮专业合作联社	866,700.00					866,700.00
隆平国际教育咨询有限公司	5,000,000.00					5,000,000.00
海南农垦南繁生产服务有限公司	26,170,034.37					26,170,034.37
福建科力种业有限公司	31,170,761.15					31,170,761.15
隆平高科(海南)海外种业研发有限公司	12,500,000.00					12,500,000.00
南方粳稻研究开发有限公司	32,130,000.00					32,130,000.00
湖南民升种业科学研究院有限公司	35,000,000.00					35,000,000.00
云南宣晟	191,280,600.00					191,280,600.00
上海隆梦农业科技有限公司	2,500,000.00					2,500,000.00
湖南隆平高科种业科学研究院有限公司	50,000,000.00	50,000,000.00				100,000,000.00
PT.LONGPINGHIGH-TECHINDONESIA	13,014,810.00		13,014,810.00			
隆平国际种业有限公司	50,000,000.00	50,000,000.00				100,000,000.00
LONGPINGHIGH-TECHINDIASEEDPVTLTD	5,191,664.58					5,191,664.58
隆平越南产业有限公司	7,105,713.00		7,105,713.00			
隆平高科菲律宾研发中心	40,955,062.05					40,955,062.05
LONGPINGINDIASEEDR&DCENTREPVTLTD	11,761,933.33					11,761,933.33
LONGPINGSOUTHASIASEEDR&DPVTLTD	3,457,457.00	1,442,784.40				4,900,241.40
隆平越南研发公司	7,187,000.00					7,187,000.00
LONGPINGHIGH-TECHSEEDSLLC	153,760,001.35					153,760,001.35
隆平农业发展股份有限公司	2,993,459,257.16					2,993,459,257.16
长沙杰美奥生物技术有限公司	10,000,000.00					10,000,000.00
北京隆平高科种业科学研究院有限公司		2,000,000.00				2,000,000.00
合计	9,631,019,200.44	818,477,784.40	227,320,523.00			10,222,176,461.84

(2) 对联营、合营企业投资

单位：元

被投资单位	期初余额（账面价值）	减值准备期初余额	本期增减变动								期末余额（账面价值）	减值准备期末余额	
			追加投资	减少投资	权益法下确认的投资损益	其他综合收益调整	其他权益变动	宣告发放现金股利或利润	计提减值准备	其他			
一、合营企业													
二、联营企业													
海南绿谷生物育种有限公司	8,124,803.49		3,621,000.00		-298,394.83							11,447,408.66	
杭州瑞丰生物科技有限公司	236,094,140.14				-552,145.66							235,541,994.48	
湖南隆平茶业高科有限公司	3,692,800.84				-554,706.38		-8,167.60					3,129,926.86	
湖南隆平油料种业有限公司	5,157,859.25				94,863.30							5,252,722.55	
华智生物技术有限公司	142,903,348.32			127,853,404.70	5,282,538.53						-20,332,482.15		
江西隆平有机农业有限公司	2,892,730.08				-1,302,542.25							1,590,187.83	
湖南隆平高科食品有限公司	33,438,322.50				-4,662,860.13							28,775,462.37	
深圳金谷隆种业有限公司	17,892,230.90				1,347,978.34							19,240,209.24	
长沙盛谷绿色供应链管理有限公	53,853,233.49				-561,511.23							53,291,722.26	
中信农业产业基金管理有限公司	47,203,867.97				-2,138,177.40	-396,969.85						44,668,720.72	
北京国丰生科生物科技有限公司	6,251,841.97				-2,295,441.01		18,000.00					3,974,400.96	

湖南隆平高科管理咨询服务合伙企业(有限合伙)	9,006,015.77				1,617,334.60						10,623,350.37	
小计	566,511,194.72		3,621,000.00	127,853,404.70	-4,023,064.12	-396,969.85	9,832.40			-20,332,482.15	417,536,106.30	
合计	566,511,194.72		3,621,000.00	127,853,404.70	-4,023,064.12	-396,969.85	9,832.40			-20,332,482.15	417,536,106.30	

可收回金额按公允价值减去处置费用后的净额确定

适用 不适用

可收回金额按预计未来现金流量的现值确定

适用 不适用

前述信息与以前年度减值测试采用的信息或外部信息明显不一致的差异原因

无

公司以前年度减值测试采用信息与当年实际情况明显不一致的差异原因

无

(3) 其他说明

其他减少系公司本期处置华智生物技术有限公司的股权后，持股比例下降为 5.00%，对其不能实施重大影响，转入非流动金融资产科目进行列报。

4、营业收入和营业成本

单位：元

项目	本期发生额		上期发生额	
	收入	成本	收入	成本
主营业务	246,785,583.36	139,258,771.08	298,350,784.67	168,122,496.78

合计					287,724,797.82	174,168,457.81	287,724,797.82	174,168,457.81

与履约义务相关的信息：

项目	履行履约义务的时间	重要的支付条款	公司承诺转让商品的性质	是否为主要责任人	公司承担的预期将退还给客户的款项	公司提供的质量保证类型及相关义务
----	-----------	---------	-------------	----------	------------------	------------------

其他说明

在本期确认的包括在合同负债期初账面价值中的收入为 1,028,577.93 元。

与分摊至剩余履约义务的交易价格相关的信息：

本报告期末已签订合同、但尚未履行或尚未履行完毕的履约义务所对应的收入金额为 0.00 元，其中，元预计将于年度确认收入，元预计将于年度确认收入，元预计将于年度确认收入。

重大合同变更或重大交易价格调整

单位：元

项目	会计处理方法	对收入的影响金额
----	--------	----------

其他说明：

无

5、投资收益

单位：元

项目	本期发生额	上期发生额
成本法核算的长期股权投资收益	679,445,989.97	734,066,903.62
权益法核算的长期股权投资收益	-4,023,064.12	-13,284,794.67
处置长期股权投资产生的投资收益	8,132,935.30	472,977,974.62

处置子公司产生的投资收益	-17,158,732.15	-28,698,905.22
金融工具持有期间的投资收益	1,839,327.07	5,201,231.84
处置其他非流动金融资产取得的投资收益	26,212.36	
股权投资后，剩余股权按公允价值重新计量产生的利得	1,293,377.85	78,567,205.61
合计	669,556,046.28	1,248,829,615.80

6、其他

无

二十、补充资料

1、当期非经常性损益明细表

适用 不适用

单位：元

项目	金额	说明
非流动性资产处置损益	8,083,988.21	
计入当期损益的政府补助（与公司正常经营业务密切相关，符合国家政策规定、按照确定的标准享有、对公司损益产生持续影响的政府补助除外）	123,809,578.91	
除同公司正常经营业务相关的有效套期保值业务外，非金融企业持有金融资产和金融负债产生的公允价值变动损益以及处置金融资产和金融负债产生的损益	-51,644,797.92	
委托他人投资或管理资产的损益	10,294,078.73	
单独进行减值测试的应收款项减值准备转回	14,278,017.80	
除上述各项之外的其他营业外收入和支出	-46,372,411.65	
减：所得税影响额	-10,425,130.57	
少数股东权益影响额（税后）	-19,476,697.08	

合计

88,350,281.73

--

其他符合非经常性损益定义的损益项目的具体情况：

适用 不适用

公司不存在其他符合非经常性损益定义的损益项目的具体情况。

将《公开发行证券的公司信息披露解释性公告第 1 号--非经常性损益》中列举的非经常性损益项目界定为经常性损益项目的情况说明

适用 不适用

项目	涉及金额（元）	原因
与收益相关的政府补贴收入	3,408,648.57	救灾备荒种子储备收入，与公司主营业务活动密切相关、按照一定标准定额取得且持续享受

2、净资产收益率及每股收益

报告期利润	加权平均净资产收益率	每股收益	
		基本每股收益（元/股）	稀释每股收益（元/股）
归属于公司普通股股东的净利润	2.88%	0.12	0.12
扣除非经常性损益后归属于公司普通股股东的净利润	1.35%	0.05	0.05

3、境内外会计准则下会计数据差异

（1）同时按照国际会计准则与按中国会计准则披露的财务报告中净利润和净资产差异情况

适用 不适用

（2）同时按照境外会计准则与按中国会计准则披露的财务报告中净利润和净资产差异情况

适用 不适用

(3) 境内外会计准则下会计数据差异原因说明，对已经境外审计机构审计的数据进行差异调节的，应注明该境外机构的名称

4、其他

无

LONGPING 袁隆平农业高科技股份有限公司

地址 湖南省长沙市芙蓉区合平路638号

电话 0731-82183111 82183880

邮编 410125

网址 www.lpht.com.cn

邮箱 lpht@lpht.com.cn

