



华邦健康
HUAPONT LIFE SCIENCES

2025

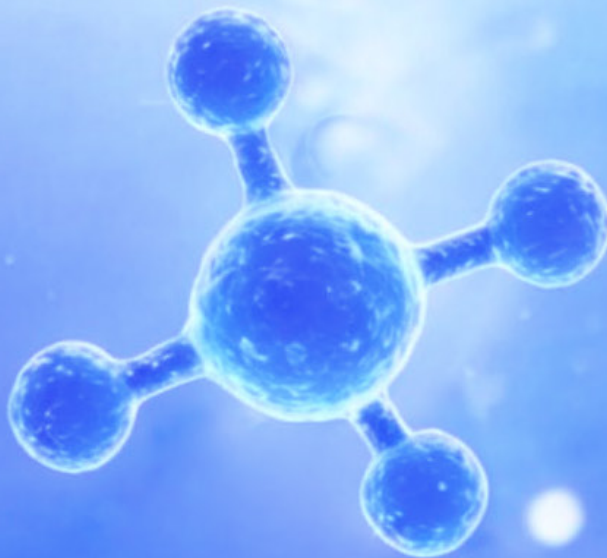
股票简称：华邦健康

股票代码：002004

年度报告

华邦生命健康股份有限公司

HUAPONT LIFE SCIENCES CO.,LTD

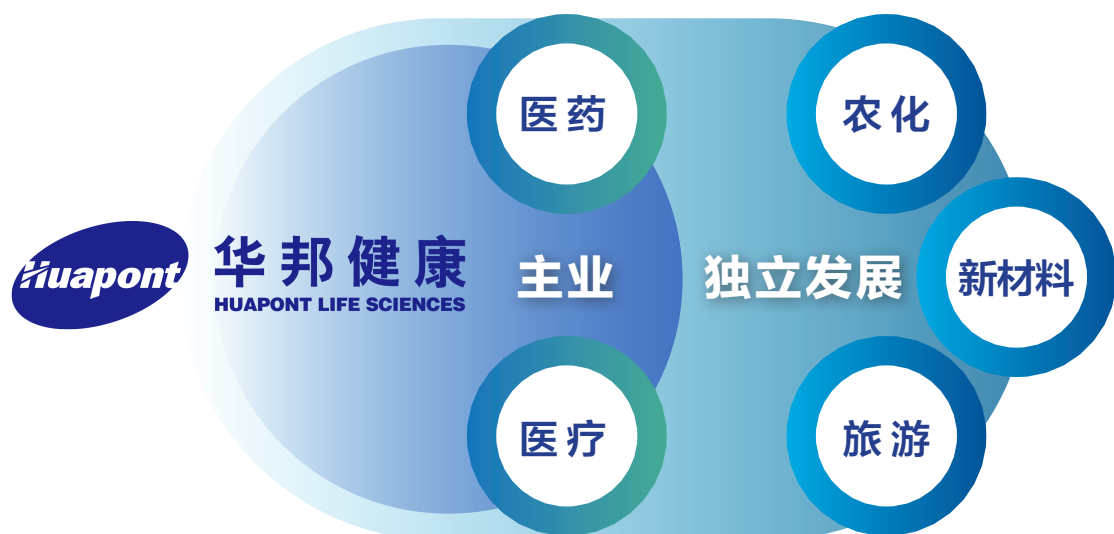




2025年，面对复杂多变的外部环境，公司管理层保持战略定力，坚定聚焦医药、医疗主业，贯彻执行“慎扩张、降融资、深挖地、高筑墙”战略方针，持续提高各业务板块经营管理水平，实现业务稳健发展，公司业绩再创新高。

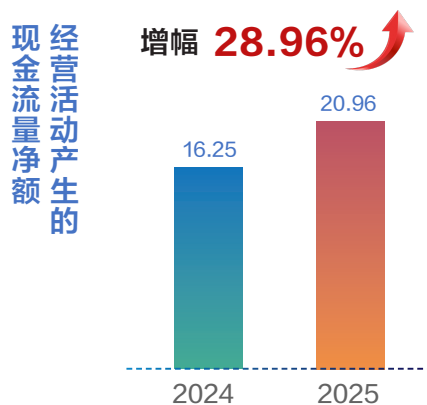
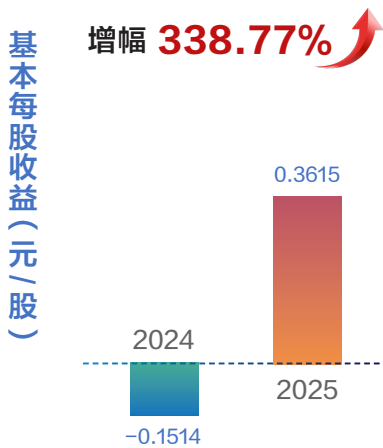
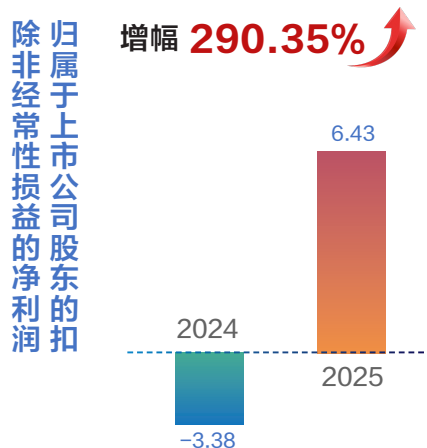
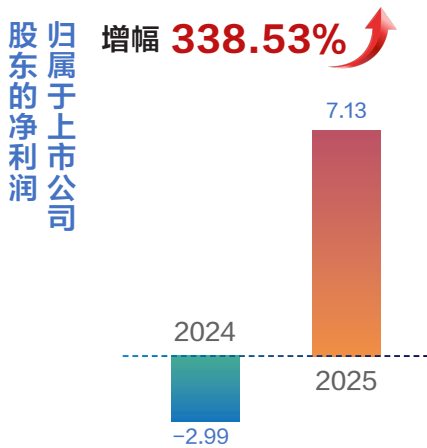
未来，公司将坚持医药、医疗“大健康”发展战略。在医药方面，不断完善集原料药、制剂、功能性护肤品、泛皮肤健康管理为一体的全产业链发展模式；在医疗方面，稳步发展基础医疗、康复医疗、健康及长寿医疗业务，持续构建覆盖客户全生命周期的大健康业务生态。

同时，继续保持下属颖泰生物、凯盛新材、丽江股份三家上市公司独立发展，发挥控股股东在其三会治理中的关键作用，持续不断增强其盈利能力和核心竞争力。



财务状况大幅改善 利润分配创新高

1、核心财务数据（单位：亿元）



2025 年底资产负债率 **41.51%** 下降 **5.95** 个百分点

2、高比例现金分红

2025 年度利润分配预案：每 10 股派发现金红利 **2.5** 元（含税）

2025 年累计每 10 股派发现金红利（含中期分红） **4.5** 元（含税）

2025 年累计现金分红总额（含中期分红） **8.88** 亿元

现金分红率 **124.48%**

中国领先的临床皮肤药物服务商

研发成果丰富

公司自 1992 年进入皮肤药物领域，积累了近三十年自主研发经验，建立了从原料、制剂、药理到临床的药物开发全体系，在抗过敏、抗感染、痤疮、皮炎湿疹、银屑病等细分领域全面布局，可以满足全年龄段客户皮肤治疗的全方位、多层次需求，是国内皮肤药物品类较全的制药公司。

2025 年，公司医药研发取得丰富成果。克唑替尼、恩扎卢胺等 6 个原料药获得 A 认证，黄体酮等 2 个原料药获得国外认证；卡泊三醇倍他米松软膏、夫西地酸乳膏、丙酸氟替卡松乳膏等 9 个制剂产品获得上市许可，其中卡泊三醇倍他米松软膏是国内首次仿制及首家过评产品，标志着我国银屑病治疗领域仿制药研发的重要突破，为众多银屑病患者提供了新的治疗选择；持续布局泛皮肤健康管理业务，新推出三蕊传明酸极光美白淡斑霜等 4 款功能性护肤品，进一步丰富泛皮肤产品矩阵。同时，公司参股公司普瑞金与吉利德子公司 KITE PHARMA,INC. 就体内原位编辑疗法领域达成合作。



第一节 重要提示、目录和释义

公司董事会及董事、高级管理人员保证年度报告内容的真实、准确、完整，不存在虚假记载、误导性陈述或重大遗漏，并承担个别和连带的法律责任。

公司负责人张松山、主管会计工作负责人王剑及会计机构负责人（会计主管人员）王剑声明：保证本年度报告中财务报告的真实、准确、完整。

所有董事均已出席了审议本报告的董事会会议。

本年度报告中涉及的未来计划、发展战略等前瞻性陈述不构成公司对投资者的实质承诺，敬请投资者注意投资风险。风险因素，请参见本报告第三节“管理层讨论与分析”中“公司未来发展的展望”部分，请投资者注意阅读。

公司经本次董事会审议通过的利润分配预案为：以公司实施利润分配方案时股权登记日的总股本扣除公司回购专户上已回购股份后的股本总额 1,972,852,683 股为基数，向全体股东每 10 股派发现金红利 2.50 元(含税)，送红股 0 股(含税)，不以公积金转增股本。公司每 10 股派发现金 2 元（含税）的 2025 年中期利润分配方案已实施完毕。如本次董事会审议通过的利润分配预案获得股东会审议通过，公司 2025 年度累计向全体股东每 10 股派发现金红利 4.50 元(含税)，现金分红总额为 887,783,707.35 元（含税）。

目录

第一节 重要提示、目录和释义.....	1
第二节 公司简介和主要财务指标.....	5
第三节 管理层讨论与分析	9
第四节 公司治理、环境和社会.....	42
第五节 重要事项	57
第六节 股份变动及股东情况	69
第七节 债券相关情况.....	75
第八节 财务报告	79

备查文件目录

- （一）载有公司负责人、主管会计工作负责人、会计机构负责人（会计主管人员）签名并盖章的财务报表。
- （二）载有会计师事务所盖章、注册会计师签名并盖章的审计报告原件。
- （三）报告期内在中国证监会指定网站上公开披露过的所有公司文件的正本及公告的原稿。
- （四）在其他证券市场公布的年度报告。

公司在董事会办公室备置上述文件的原件。中国证监会及其派出机构、证券交易所要求提供时，或股东依据法律、法规或公司章程要求查阅时，公司会及时提供。

华邦生命健康股份有限公司

法定代表人：张松山

2026 年 4 月 23 日

释义

释义项	指	释义内容
公司、本公司	指	华邦生命健康股份有限公司（曾用名：华邦颖泰股份有限公司、重庆华邦制药股份有限公司）
汇邦卓远	指	重庆汇邦卓远科技有限公司（曾用名：西藏汇邦科技有限公司）
公司实际控制人	指	张松山先生
华邦制药	指	重庆华邦制药有限公司
明欣药业	指	四川明欣药业有限责任公司
汉江药业	指	陕西汉江药业集团股份有限公司
百盛药业	指	西藏林芝百盛药业有限公司
汇医投资	指	卓远汇医投资有限公司（曾用名：华邦汇医投资有限公司）
松山医院	指	重庆松山医院（曾用名：重庆北部宽仁医院）
华生康复	指	北京华生康复医院有限公司
玛恩医疗美容医院	指	重庆玛恩医疗美容医院有限公司
颖泰生物	指	北京颖泰嘉和生物科技股份有限公司
凯盛新材	指	山东凯盛新材料股份有限公司
华邦颐康	指	重庆华邦颐康旅游发展有限责任公司
丽江股份	指	丽江玉龙旅游股份有限公司
玉龙雪山	指	丽江玉龙雪山旅游开发有限责任公司
秦岭旅游	指	陕西太白山秦岭旅游股份有限公司

注：除上表所列示子公司外，公司下属其他控股、参股子公司参见“第十节 财务报告”中的相关内容。

第二节 公司简介和主要财务指标

一、公司信息

股票简称	华邦健康	股票代码	002004
变更前的股票简称（如有）	不适用		
股票上市证券交易所	深圳证券交易所		
公司的中文名称	华邦生命健康股份有限公司		
公司的中文简称	华邦健康		
公司的外文名称（如有）	HUAPONT LIFE SCIENCES CO.,LTD.		
公司的外文名称缩写（如有）	HUAPONT LIFE SCIENCES		
公司的法定代表人	张松山		
注册地址	重庆市两江新区人和星光大道 69 号		
注册地址的邮政编码	401121		
公司注册地址历史变更情况	不适用		
办公地址	重庆市两江新区人和星光大道 69 号		
办公地址的邮政编码	401121		
公司网址	www.huapont.com.cn		
电子信箱	huapont@163.com		

二、联系人和联系方式

	董事会秘书	证券事务代表
姓名	胡菁菁	郑鑫
联系地址	重庆市两江新区人和星光大道 69 号	重庆市两江新区人和星光大道 69 号
电话	023-67886900	023-67886985
传真	023-67886985	023-67886985
电子信箱	huapont@163.com	huapont@163.com

三、信息披露及备置地点

公司披露年度报告的证券交易所网站	深圳证券交易所（ http://www.szse.cn ）
公司披露年度报告的媒体名称及网址	巨潮资讯网、《中国证券报》、《证券时报》、《上海证券报》；网址分别为 http://www.cninfo.com.cn 、 https://www.cs.com.cn 、 http://www.stcn.com 、 https://www.cnstock.com
公司年度报告备置地点	公司董事会办公室

四、注册变更情况

统一社会信用代码	91500000202884326D
----------	--------------------

公司上市以来主营业务的变化情况（如有）	2004 年公司正式在深圳证券交易所中小企业板挂牌上市，主营业务为医药产品的研发、生产及销售；2011 年公司吸收合并北京颖泰嘉和生物科技股份有限公司，主营业务新增农药业务；2014 年，公司收购山东凯盛新材料股份有限公司，主营业务新增新材料业务；2015 年，公司布局“大健康”战略，通过收购、新设、参股等方式运营综合医疗机构及专科医疗机构，主营业务新增加医疗服务，并以医药、医疗等与人类健康相关产业作为发展重点方向；2017 年公司实现对丽江股份的控股。截止目前，公司业务范围涵盖医药、医疗、农化、新材料、旅游等业务板块。
历次控股股东的变更情况（如有）	无变更

五、其他有关资料

公司聘请的会计师事务所

会计师事务所名称	四川华信（集团）会计师事务所（特殊普通合伙）
会计师事务所办公地址	成都市洗面桥街 18 号金茂礼都南 28 楼
签字会计师姓名	刘小平、李鲜、赵相宇

公司聘请的报告期内履行持续督导职责的保荐机构

适用 不适用

公司聘请的报告期内履行持续督导职责的财务顾问

适用 不适用

六、主要会计数据和财务指标

公司是否需追溯调整或重述以前年度会计数据

是 否

	2025 年	2024 年	本年比上年增减	2023 年
营业收入（元）	11,512,347,207.84	11,664,669,783.79	-1.31%	11,594,590,416.29
归属于上市公司股东的净利润（元）	713,188,344.47	-298,989,917.10	338.53%	302,122,026.53
归属于上市公司股东的扣除非经常性损益的净利润（元）	643,109,024.67	-337,852,237.08	290.35%	243,070,835.37
经营活动产生的现金流量净额（元）	2,096,047,419.11	1,625,292,850.24	28.96%	1,589,476,654.26
基本每股收益（元/股）	0.3615	-0.1514	338.77%	0.1526
稀释每股收益（元/股）	0.3615	-0.1514	338.77%	0.1526
加权平均净资产收益率	7.24%	-1.85%	9.09%	2.99%
	2025 年末	2024 年末	本年末比上年末增减	2023 年末
总资产（元）	29,029,184,016.75	29,450,469,334.61	-1.43%	30,727,396,560.35
归属于上市公司股东的净资产（元）	10,219,770,869.84	9,337,058,173.60	9.45%	10,105,176,600.57

公司最近三个会计年度扣除非经常性损益前后净利润孰低者均为负值，且最近一年审计报告显示公司持续经营能力存在不确定性

是 否

公司报告期内经审计利润总额、净利润、扣除非经常性损益后的净利润三者孰低为负值

是 否

七、境内外会计准则下会计数据差异

1、同时按照国际会计准则与按照中国会计准则披露的财务报告中净利润和净资产差异情况

适用 不适用

公司报告期不存在按照国际会计准则与按照中国会计准则披露的财务报告中净利润和净资产差异情况。

2、同时按照境外会计准则与按照中国会计准则披露的财务报告中净利润和净资产差异情况

适用 不适用

公司报告期不存在按照境外会计准则与按照中国会计准则披露的财务报告中净利润和净资产差异情况。

八、分季度主要财务指标

单位：元

	第一季度	第二季度	第三季度	第四季度
营业收入	2,820,969,309.75	3,124,062,778.34	3,140,956,336.25	2,426,358,783.50
归属于上市公司股东的净利润	184,340,340.89	204,115,284.61	223,364,748.06	101,367,970.91
归属于上市公司股东的扣除非经常性损益的净利润	170,435,366.02	177,161,858.72	204,644,408.60	90,867,391.33
经营活动产生的现金流量净额	37,850,414.72	498,652,093.28	595,398,634.14	964,146,276.97

上述财务指标或其加总数是否与公司已披露季度报告、半年度报告相关财务指标存在重大差异

是 否

九、非经常性损益项目及金额

适用 不适用

单位：元

项目	2025 年金额	2024 年金额	2023 年金额	说明
非流动性资产处置损益（包括已计提资产减值准备的冲销部分）	5,339,722.79	-19,593,772.29	14,497,769.26	
计入当期损益的政府补助（与公司正常经营业务密切相关，符合国家政策规定、按照确定的标准享有、对公司损益产生持续影响的政府补助除外）	56,505,551.36	63,259,047.84	97,435,842.75	
除同公司正常经营业务相关的有效套期保值业务外，非金融企业持有金融资产和金融负债产生的公允价值变动损益以及处置金融资产和金融负债产生的损益	40,946,240.73	20,094,312.87	6,955,665.86	

计入当期损益的对非金融企业收取的资金占用费		3,043,278.97	2,100,443.73	
单独进行减值测试的应收款项减值准备转回	67,651.33	315,222.83	2,312,332.73	
企业取得子公司、联营企业及合营企业的投资成本小于取得投资时应享有被投资单位可辨认净资产公允价值产生的收益			336.18	
因税收、会计等法律、法规的调整对当期损益产生的一次性影响			409,838.37	
除上述各项之外的其他营业外收入和支出	15,639,372.36	-19,475,553.70	-25,809,113.62	
其他符合非经常性损益定义的损益项目	277,800.92	17,381,370.06	5,629,415.54	
减：所得税影响额	17,285,659.68	9,974,032.98	12,387,524.76	
少数股东权益影响额（税后）	31,411,360.01	16,187,553.62	32,093,814.88	
合计	70,079,319.80	38,862,319.98	59,051,191.16	--

其他符合非经常性损益定义的损益项目的具体情况：

适用 不适用

公司不存在其他符合非经常性损益定义的损益项目的具体情况。

将《公开发行证券的公司信息披露解释性公告第 1 号——非经常性损益》中列举的非经常性损益项目界定为经常性损益项目的情况说明

适用 不适用

公司不存在将《公开发行证券的公司信息披露解释性公告第 1 号——非经常性损益》中列举的非经常性损益项目界定为经常性损益的项目的情形。

第三节 管理层讨论与分析

一、报告期内公司从事的主要业务

华邦健康成立于 1992 年，是国内皮肤临床用药及皮肤健康领域领先企业，经过三十多年的耕耘，形成了以大健康产业为核心，农化、新材料、旅游三家上市公司独立发展的模式。目前公司业务范围涵盖医药、医疗、农化、新材料、旅游等五大领域，旗下共控股三家上市公司，分别为颖泰生物(920819.BJ)、凯盛新材(301069.SZ)、丽江股份(002033.SZ)。

医药方面，公司高度重视产品研发工作，2025 年克唑替尼、恩扎卢胺等 6 个原料药获得 A 认证，黄体酮等 2 个原料药获得国外认证；卡泊三醇倍他米松软膏、夫西地酸乳膏、丙酸氟替卡松乳膏等 9 个制剂产品获得上市许可，其中卡泊三醇倍他米松软膏是国内首次仿制及首家过评产品，标志着我国银屑病治疗领域仿制药研发的重要突破，为众多银屑病患者提供了新的治疗选择；渠道上持续巩固在处方市场的优势地位，积极开拓国内广域市场，着力发展原料药市场；持续布局泛皮肤健康管理业务，新推出三蕊传明酸极光美白淡斑霜等 4 款功能性护肤品，进一步丰富泛皮肤产品矩阵。子公司华邦制药获重庆市科技进步二等奖、重庆市高新技术企业、北碚区 2024 年度重大经济贡献企业等多项荣誉；胜凯制药获评重庆市优秀民营企业、重庆市高新技术企业；汉江药业获评 2025 年陕西省质量标杆、海关 AEO 高级认证企业，其院士工作站被认定为陕西省省级院士工作站。同时，公司参股公司普瑞金与吉利德子公司 KITE PHARMA,INC.就体内原位编辑疗法领域达成合作。

医疗方面，公司出资建设的重庆松山医院医疗质量、服务能力和综合实力持续提升，成功开展多项区域领先的高难度手术，复杂疑难疾病诊疗能力显著增强；连续第四年荣获中国医院发展大会“最佳品牌传播医疗机构—非公医疗机构 50 强”，社会声誉与品牌价值持续提升。北京华生康复医院批复床位由 300 张扩容至 457 张，就诊人次、诊疗能力及营业收入稳步增长；康复重点学科优势持续巩固，新设临床心理科、临床营养科及康复工程室，进一步完善综合康复服务体系；创新建立居家及社区环境 ADL 训练区，有效助力患者回归家庭及社会。健康及长寿业务有序发展，拓展“伯瑞蓝图”长寿抗衰诊所业务，并与全球知名抗衰极客 Bryan Johnson 达成战略合作；重庆松山会员医院·伯瑞蓝图长寿抗衰中心产品体系进一步升级，北京巴拉塞尔诊所·伯瑞蓝图长寿抗衰中心正式开业，致力于为消费者提供优质、专业的长寿健康服务。

农化方面，农化行业整体处于周期底部盘整与结构性转型并行的阶段，产能结构性过剩、产品价格低位震荡、市场竞争加剧等压力持续显现。与此同时，行业集中度加速提升、政策环境日趋规范、技术升级成为行业发展新动能。公司积极把握种植季用药需求旺盛、突发事件引发的部分产品供给短缺、供给侧改革持续深化等结构性机遇，扎实推进内部改革与组织优化，农药原药及制剂业务保持稳健运行，核心产品市场占有率稳居行业前列。公司盈利能力逐步修复，整体业绩呈现亏损大幅收窄、运营效率持续提升、核心业务韧性不断增强的向好态势。但受中间体业务行情持续低迷及联营单位投资亏损的双重影响，公司业绩仍面临一定压力。

新材料方面，化工行业整体有所复苏，农化相关产品的订单量显著增长。同时，国内芳纶的国产化替代加速推进，拉动对芳纶聚合单体产品的需求提升。公司抢抓机遇，积极拓展市场，带动主要产品出货量与盈利能力双提升，有力推动了公司业绩的显著增长。期间，公司芳纶聚合单体（间/对苯二甲酰氯）在潍坊凯盛 20000 吨/年产能于 2025 年 8 月顺利投产。未来，公司将着力巩固现有产品优势，推动产业链布局的进一步完善，深耕氯、硫产业链高附加值高性能材料中间体，并加快推进聚醚酮酮（PEKK）等新材料产品的应用开发与市场推广，构建循环、绿色、高效发展模式。

旅游方面，中国文旅产业延续高质量发展态势，旅游市场规模持续扩大。公司紧扣市场需求调整，动态优化经营策略，同时稳步推进景区配套升级，启动牦牛坪旅游索道改扩建项目，为景区长远发展积蓄动能。报告期内，虽然丽江和陕西的索道运输业务受异常天气影响，叠加新项目尚处于培育期的成本压力，经营面临阶段性挑战。但公司积极突破部分景区传统运营的季节性局限，实现全年常态化运营，带动交通运输收入稳步增加。同时，旅游演艺、酒店运营等业务亦实现同比增长。整体来看，公司旅游板块利润较上年同期保持稳健增长，核心经营优势进一步夯实，市场竞争力稳步提升。

2025 年，公司共计实现营业收入 1,151,234.72 万元，比去年同期减少 15,232.26 万元，同比下降 1.31%；实现营业利润 104,658.58 万元，比去年同期增加 117,402.08 万元，同比增加 921.27%；实现归属于上市公司股东的净利润 71,318.83 万元，比去年同期增加 101,217.83 万元，同比增加 338.53%；实现归属于上市公司股东的扣除非经常性损益的净利润 64,310.90 万元，比去年同期增加 98,096.13 万元，同比增加 290.35%。

各个业务板块主要业务如下：

(一) 医药业务

1、主要业务及经营模式

公司医药业务主要涉及医药制剂及原料药的研发、生产和销售。

医药制剂：公司产品依托旗下“华邦制药”、“明欣药业”等专业品牌，主要覆盖皮肤、抗感染、抗肿瘤等品类，并积极向泛皮肤健康产品延伸。公司产品以个人常见皮肤病症为出发点，构建极具深度和广度的产品矩阵，皮肤类产品的主治病症包括皮炎湿疹、过敏、痤疮、银屑病等，可以满足全年龄段客户皮肤治疗的全方位、多层次需求。同时，公司自建营销团队，为处方和零售市场提供专业化推广，为患者提供科学的用药咨询服务。

原料药：公司拥有重庆合川、长寿及陕西汉中三大原料药生产基地。重庆合川和长寿原料药基地主要生产皮肤、抗感染、抗肿瘤类原料药，其产品在内部供应的基础上对外销售，保障了公司核心产品的原料药供应，使得公司成为了同类企业中较早实现原料药和制剂生产一体化的企业之一。陕西汉中原料药生产基地的产品主要包括甾体激素类、驱虫类、呼吸系统类、消化系统类原料药，产品以出口为主，与国际知名药企，如雅培、强生、礼来、默沙东等建立了长期合作关系。

2、主要产品及用途

治疗领域	通用名	适应症	医保情况
皮肤类	他扎罗汀倍他米松乳膏	适用于治疗慢性斑块型银屑病	乙类
	萘替芬酮康唑乳膏	适用于治疗真菌性皮肤病	否
	异维 A 酸软胶囊	适用于重度难治性结节性痤疮	乙类
	维 A 酸乳膏	用于痤疮、扁平疣、银屑病等	甲类
	地奈德乳膏	适用于对皮质类固醇治疗有效的各种皮肤病	乙类
	他克莫司软膏	适用于中重度特应性皮炎患者，作为短期或间歇性长期治疗	乙类
	阿维 A 胶囊	适用于严重的银屑病，其中包括红皮病型银屑病、脓疱性银屑病等，其它角化性皮肤病	乙类
	盐酸左西替利嗪片/口服液	治疗荨麻疹、过敏性鼻炎、湿疹、皮炎、皮肤瘙痒症等	乙类
	苯磺贝他斯汀片	治疗过敏性鼻炎；荨麻疹；皮肤疾病引起的瘙痒	乙类
	复方樟脑乳膏	治疗过敏性皮炎，虫咬皮炎，丘疹性荨麻疹，湿疹，皮肤瘙痒症，神经性皮炎等。亦可用于肩胛酸痛、肌肉痛及烫伤后皮肤疼痛	否
抗感染类	注射用利福平	不能耐受口服治疗时，本品作为利福平口服制剂的替代。与其它抗结核药联合用于治疗各种类型结核病，包括初治、进展期的、慢性的及耐药病例	甲类
	帕司烟肼片	用于治疗各型肺结核、支气管内膜结核及肺外结核。并可作为与结核病相关手术的保护药也可用于预防长期或大剂量皮质激素、免疫抑制治疗的结核感染及复发	乙类
	利福布汀胶囊	与其他抗结核药联合用于分枝杆菌感染所致疾病，如结核及鸟-胞内分枝杆菌复合体(MAC)感染	乙类
	利奈唑胺片/利奈唑胺葡萄糖注射液	用于治疗由特定微生物敏感株引起的感染	乙类

	盐酸莫西沙星片/盐酸莫西沙星氯化钠注射液	治疗患有上呼吸道和下呼吸道感染的成人（≥18 岁），以及皮肤和软组织感染等	乙类
	对氨基水杨酸肠溶颗粒	适用于耐药性结核病治疗	乙类
抗炎类	注射用甲泼尼龙琥珀酸钠	适用于抗炎治疗，免疫抑制治疗，血液疾病及肿瘤，神经系统，内分泌失调等	乙类
	复方倍他米松注射液	适用于治疗对糖皮质激素敏感的急性和慢性疾病	乙类
神经系统类	多巴丝肼片	适用于治疗帕金森病、症状性帕金森综合症（脑炎后、动脉硬化性或中毒性）	甲类
心血管系统类	盐酸贝尼地平片	适用于原发性高血压	乙类
抗肿瘤类	阿那曲唑片	适用于经抗雌激素疗法仍不能控制的绝经后妇女的晚期乳腺癌等	乙类
抗凝类	利伐沙班片	适用于治疗静脉血栓和肺栓塞等疾病	乙类
男科	他达拉非片	用于治疗勃起功能障碍	否

3、业绩驱动的主要因素

（1）产品种类不断丰富，治疗领域持续扩展

报告期内，公司卡泊三醇倍他米松软膏、夫西地酸乳膏、洛索洛芬钠口服溶液、多巴丝肼片等多款药品获批，在完善皮肤、抗感染、抗肿瘤等药品结构的同时，持续扩大品类覆盖率，拓宽解热镇痛抗炎、心脑血管等治疗领域，为公司贡献新的业绩增长点。同时，公司依托于沉淀 30 年的皮肤临床经验，积极向皮肤消费领域延伸，目前拥有洁面、美白淡斑、舒缓修复、祛痘控油、婴童护肤等多个品类，2025 年推出三蕊传明酸极光美白淡斑霜、维 A 醇抗皱修护紧塑晚霜等 4 款新品，进一步拓展在泛皮肤领域的布局。

（2）原料药制剂一体化，积极应对集采政策

公司自成立以来，始终秉承“原料药+制剂”一体化理念，最早于 2001 年建成并投产自有原料药基地，基本覆盖公司核心产品的原料药需求。随着一致性评价和带量采购的不断推进，2025 年第十一批国采品种药企中标平均降价幅度超 50%，在药品价格大幅下降背景下，公司的原料药自产能力有助于保障公司原料药和制剂稳定供应，同时增强应对集采的竞争力。

（3）生产基地全面升级，产能提升助推发展

自 2015 年起，公司对原料药和制剂生产基地相继进行移址扩建，先后投资超 30 亿元进行产能扩充和数字化建设，目前形成了以水土生产基地、温江生产基地为主的两大制剂生产基地和以长寿原料药基地、合川原料药基地、汉中国际原料药生产基地为主的三大原料药生产基地。其中公司水土生产基地和温江生产基地已于 2020 年完工并正式投产，水土基地占地 170 亩，作为数字化、信息化的高端智能制造平台，对标国际先进水平建设，具备全剂型生产能力，在满足公司产能扩张和新药生产的同时，也为公司布局 CXO 等创新业务打下坚实基础；温江生产基地占地 70 余亩，以 cGMP 为建设标准，规划产能是原产能的 5-10 倍。此外，公司长寿原料药基地和汉中国际原料药生产基地均已正式建成投产，后续将积极推进高端、特色原料药的开发。借助数字化转型，公司各生产基地均实现精细化运作，成为“生产效率高、产品质量好、资源消耗少、环境生态友好”的新型工厂。

（4）强化营销渠道建设，积极布局零售市场

公司积极顺应国家分级诊疗、基药制度、互联网诊疗、处方电子商务等改革措施，将营销重点投向更加广阔的零售市场，通过多种方式稳步提升市场份额。广域市场方面，公司大力开拓县域、基层、诊所、连锁药房、单体药店等渠道，主动赋能中小型商家，采取多种方式实现覆盖，终端覆盖数量不断提升；电商方面，公司积极布局 B2B、B2C、O2O、互联网医院等线上业务，持续构建全方位、多维度的销售网络，促进多渠道、多平台的销售覆盖，持续提升在零售市场的竞争优势。

（二）医疗业务

公司医疗服务业务主要包含以收购、新设、参股等方式运营医疗机构，以及从事医疗配套供应链服务。主要的经营模式为：汇聚区域性大型三甲医院优质医生团队，引入全球优质诊疗体系及治疗手段，构建涵盖基础医疗、康复医疗、

健康及长寿医疗的“医疗加健康”分层次业务生态，为客户提供全过程、全周期的一体化医疗健康服务，帮助客户诊治病痛、改善健康、抗衰老。

(1) 基础医疗：公司出资建设的重庆松山医院是重庆市卫健委批准建设的三级综合医院，位于重庆市两江新区，建筑面积约 8 万平方米，编制床位 1000 张。医院集医疗、教学、科研、预防保健、康复于一体，按三级甲等综合医院标准，开设心血管内科、呼吸与危重症医学科、消化内科、神经疾病科、骨科、普外科、肝胆外科、胸外科、泌尿疾病科、内分泌科、放射科、超声科、体检中心等 40 余个科室。

(2) 康复医疗：公司主要依托旗下北京华生康复医院及德国莱茵河谷医院，为患者提供康复医疗服务。北京华生康复医院是北京市卫健委批准建设的三级康复专科医院，位于北京市丰台区，建筑面积约 6 万平方米，批复床位 457 张；秉持“临床康复一体化”学科建设发展理念，深耕神经康复、脊髓损伤康复、老年康复、骨与关节康复、儿童康复、心脏康复六大康复专业，开设神经内科及神经康复科、神经外科、综合康复及老年康复科、骨与关节康复科、综合内科、重症监护室、消化内科等科室。德国莱茵河谷医院位于巴特罗青根，成立于 1974 年，设有 270 张床位，专注于骨科、内科、运动伤害、心脑血管疾病和静脉疾病等领域的康复治疗，对患者提供通过 ISO9001 和 DEGEMED（德国医疗康复协会）认证的服务。

(3) 健康及长寿医疗：公司主要依托重庆、北京伯瑞蓝图等医疗机构，为客户提供精准检测、个性化健康干预及慢病管理、先进的抗衰老医学支持和全球顶尖医疗资源对接等全方位健康管理服务，并逐步向健康产品延伸。同时，通过会员制管理及私人家庭健康服务，为客户提供全周期的家庭动态健康管理服务。

(三) 农化业务

1、主要业务及经营模式

公司农化业务范围涵盖农药原药、中间体及制剂产品的研发、生产、销售、GLP 登记注册技术服务及生物技术研究开发。公司在农化行业深耕二十余年，构建了集研究开发、技术分析、中间体、原药及制剂的生产和销售为一体的全产业链商业模式，已形成品种丰富、工艺技术较为先进的除草剂、杀菌剂、杀虫剂三大品类百余种产品，为国际及国内知名植保公司如 ADAMA（安道麦）、CORTEVA（科迪华）、SYNGENTA（先正达）、NUFARM（纽发姆）、LANXESS（朗盛）等提供技术含量高、工艺先进的农药原药、中间体及制剂产品。

公司通过技术赋能营销的方式开拓市场，营销工作和技术研发紧密结合，在研发的过程中，通过与客户的交流和沟通，将客户需求、行业标准融入研发和设计流程中，满足市场需求，实现业务拓展。

2、海外业务开展具体情况

公司农化板块进出口业务中，以销售出口为主，进口业务较少。公司农化板块境外销售业务占农化板块营业收入比重较为稳定，2025 年度为 50.80%。公司销售型公司执行免退的出口退税政策，生产型子公司执行免抵退政策。

3、业绩驱动的主要因素

公司拥有丰富的产品线，既能满足客户的多元化需求、增加客户黏性，又能通过灵活调整产品结构提升抗风险能力。公司坚持以研发为基础的理念，以技术创新为驱动，拥有国内一流的研发设施和研发团队，软硬件水平位于同行业领先水平。公司市场准入优势突出，凭借强大的自主登记能力拥有多个农药登记证。公司利用自身的研发优势和 GLP 实验室优势，与国内外知名农化企业形成了良好的合作关系，保证了公司产品销售渠道的畅通。

报告期内，公司坚持围绕“降本增效、聚焦产品、牢抓业务、维稳现金流”核心经营方针，多措并举驱动业绩改善。面对行业价格持续承压的外部环境，公司销售团队坚持“对外以客户为中心、对内以协同为纽带”，主动开拓市场、强化产销联动，有效保障了工厂开工率与市场供应，区域客户增量明显，业务收入转化成效显著，充分展现了公司在行业逆境中的市场把控与运营能力。在生产端，公司全面推行精益生产与成本管控，聚焦原药合成、制剂加工、能耗物耗等关键环节深化技术攻关与工艺优化，推动自产产品毛利率提升 2%，产品盈利能力显著增强。在管理端，公司持续优化组织架构，精简中后台职能，推动资源向一线业务倾斜，有效提升了决策效率与整体执行效能，为经营业绩改善提供了坚实保障。

4、主要产品及用途

种类	主要产品名称	用途	竞争优势	产品登记情况
----	--------	----	------	--------

除草剂	二苯醚类	乙氧氟草醚	用于多种田间作物，主要用于防除阔叶杂草、稗草、异性莎草、单子叶和双子叶杂草。	收购陶氏全球 50 余个国家乙氧氟草醚的品牌、登记注册等知识产权，工艺技术成熟，生产成本领先，客户渠道等方面拥有竞争优势	已获得农药产品登记
杀菌剂	甲氧基丙烯酸酯类杀菌剂	啉菌酯	用于多种田间作物，可以防治多种菌属引起的病害。	中间体配套、工艺技术创新、客户渠道等方面拥有竞争优势	已获得农药产品登记
杀虫剂	新型脲类杀虫剂	丁醚脲	用于棉花等多种田间作物、果树、观赏植物和蔬菜等。对有害昆虫有良好的防治效果。	在中间体配套、工艺技术创新、客户渠道等方面拥有竞争优势	已获得农药产品登记
中间体		3 氯 2 甲基苯胺	用途广泛，在农药、医药、染料均有应用。	工艺技术成熟领先、生产成本、客户渠道等方面拥有竞争优势	不适用

(四) 新材料业务

1、主要业务及经营模式

公司主要从事精细化工产品 & 新型高分子材料的研发、生产和销售，业务涵盖无机化学品、羧基氯化物、羟基氯化物、新型高分子材料聚醚酮酮，主要产品包括无机化学品（包括氯化亚砷及硫酰氯）、羧基氯化物（包括芳纶聚合单体、对硝基苯甲酰氯、氯乙酰氯等）、羟基氯化物（包括氯醚等）和聚醚酮酮（PEKK）等。

公司建立了以氯、硫基础化工原料为起点，逐步延伸至精细化工中间体氯化亚砷、进一步延伸到羧酸及羟基氯化系列衍生物产品，再到高性能高分子材料聚醚酮酮（PEKK）等产品的立体产业链结构。目前，公司是全球知名的氯化亚砷生产企业及国内领先的芳纶聚合单体生产企业。

公司以终端客户为主、贸易商客户为辅的方式开拓业务，拥有稳定的原材料供货渠道，采取“以销定产+策略库存”的高效生产模式，利用其自有工艺技术及生产资源组织安排产品生产及销售。

2、业绩驱动的主要因素

公司拥有实力较强的研发团队和研发技术实力，具备氯化亚砷及酰氯类产品的生产、提纯及检测等核心技术。公司坚持技术创新及质量保证，独特的工艺技术优势不仅为向客户提供品质更优、稳定性更好的产品提供了技术支持，而且还为保持丰厚的利润空间提供了技术壁垒，确保在行业内的竞争地位。

公司将坚持“长期主义，极限思维，补齐短板，以进促稳”的总方针。不断夯实现有产品结构，推动产业链布局的进一步完善，积极开发氯、硫产业链上的其他高附加值高性能材料中间体，加速推进聚醚酮酮（PEKK）等新材料产品的应用开发和市场推广，逐步实现具有自身特色的循环、绿色、高效发展模式。

3、主要产品及用途

产品名称	主要用途
氯化亚砷	用于合成间/对苯二甲酰氯、对硝基苯甲酰氯、氯醚等产品的主要原材料之一。除此之外，氯化亚砷还被广泛用于医药、农药、染料以及食品添加剂、锂电池等领域。
芳纶聚合单体（间/对苯二甲酰氯）	用于合成高性能纤维芳纶 1313 及芳纶 1414 的核心原料之一，终端应用于安全防护、工业环保、汽车制造、电子信息等领域，同时，间/对苯二甲酰氯也是生产新型高分子材料聚醚酮酮的主要原材料之一。
对硝基苯甲酰氯	是合成叶酸、盐酸普鲁卡因等产品的重要中间体。
2-丙氧基氯乙烷（氯醚）	是用于生产低毒、高效的早期广谱稻田选择性芽期除草剂丙草胺的主要原料。
硫酰氯	主要在有机合成中用作氯化剂或氯磺化剂，也可用于处理羊毛织品。
氯乙酰氯	主要用作医药及农药的原料，尤其用于精异丙草胺系列产品的生产，也可用于各类溶剂、致冷剂、灭火剂、助染剂、润滑油添加剂等的生产。
聚醚酮酮（PEKK）	属于特种工程塑料，具有出色的耐高温性能、机械性能、抗辐射性能、耐腐蚀性能和耐摩擦性能等综合性能，主要应用于 3D 打印材料、防腐喷涂、汽车制造、油气工业、电子电器制造、人体植入医疗等领域。

(五) 旅游业务

公司旅游业务涵盖索道运输、景区交通车运输、酒店经营、旅游演艺等业态。主要依托于云南、陕西、重庆、广西等省、市、自治区著名 5A 级景区：云南丽江玉龙雪山风景名胜区、云南丽江古城、陕西秦岭太白山国家森林公园、重庆武隆仙女山国家森林公园、广西崇左德天跨国瀑布。

(1) 索道运输业务

公司在云南丽江玉龙雪山风景名胜区经营三条索道，分别为玉龙雪山索道、云杉坪索道和牦牛坪索道。在陕西秦岭太白山国家森林公园经营三条索道，分别为天下索道、神仙岭索道和拂云阁索道。公司均为景区内唯一的索道运营方。

(2) 景区交通运输业务

公司在陕西秦岭太白山国家森林公园、广西崇左德天跨国瀑布景区内经营游客运输业务，均为景区内唯一的交通运输企业。

(3) 酒店业务

公司目前在云南、重庆、广西和四川等地拥有酒店经营业务，在云南丽江、香格里拉、泸沽湖等区域经营的酒店有和府洲际度假酒店、丽江古城英迪格酒店、迪庆月光城英迪格酒店、泸沽湖英迪格酒店、茶马道丽世酒店系列；在四川巴塘经营的酒店是巴塘假日酒店；在重庆武隆经营的酒店为仙女山华邦酒店、拙雅酒店；在广西崇左经营的酒店为明仕那里酒店。

(4) 旅游演艺业务

公司的旅游演艺业务主要是公司旗下丽江股份的《印象·丽江》演出，该演出是由张艺谋、王潮歌、樊跃等著名艺术家策划、创作、执导的大型实景演出。

公司需遵守《深圳证券交易所上市公司自律监管指引第 3 号——行业信息披露》中化工行业的披露要求

主要原材料的采购模式

单位：元

业务类型	主要原材料	采购模式	采购额占采购总额的比例	结算方式是否发生重大变化	上半年平均价格	下半年平均价格
农化业务	原材料 1	市场询比价采购	0.84%	否	15,019.61	14,026.84
	原材料 2	市场询比价采购	8.21%	否	15,818.85	14,109.06
	原材料 3	市场询比价采购	1.25%	否	75,122.91	66,563.59
	原材料 4	市场询比价采购	1.13%	否	73,944.20	71,101.28
新材料业务	原材料 1	市场询比价采购	-1.44%	否	-92.36	-36.18
	原材料 2	市场询比价采购	29.66%	否	1,914.83	2,608.50
	原材料 3	市场询比价采购	10.64%	否	4,421.17	4,233.43
	原材料 4	市场询比价采购	11.51%	否	6,826.36	6,549.71
	原材料 5	市场询比价采购	9.61%	否	12,404.57	11,677.35
	原材料 6	市场询比价采购	6.73%	否	2,796.73	2,723.14

原材料价格较上一报告期发生重大变化的原因

业务类型	主要原材料	2025 年全年的平均采购单价（元）	2025 年全年的平均采购单价较 2024 年的平均采购单价的波动情况	单价波动的原因分析	量化分析原材料价格波动对公司营业成本的影响情况
新材料业务	原材料 1	-66.67	-126.86%	市场供需关系变化及上游原材料价格变化影响	营业成本随价格的涨跌而增减变动
	原材料 2	2,233.73	89.83%	市场供需关系变化及上游原材料价格变化影响	营业成本随价格的涨跌而增减变动

能源采购价格占生产总成本 30%以上

适用 不适用

主要能源类型发生重大变化的原因

不适用

主要产品生产技术情况

主要产品	生产技术所处的阶段	核心技术人员情况	专利技术	产品研发优势
含氟农药绿色化关键技术研发及应用	工业化生产阶段	截至报告期末，公司农化业务拥有研发人员 407 名，占农化业务员工总量的比例 10.41%。公司及子公司承担国家级及省级多项科技项目，解决了多项行业关键共性技术难题。公司聚焦高效、安全的新型农药产品开发，推进农药清洁生产技术研发及工艺改进，同时开展节能、减排及三废综合治理技术研究，加快农药技术转型升级，推动研发成果转化与应用推广。	间氟甲苯的制备方法；邻氟甲苯制备方法；对氟甲苯的制备方法	公司始终以生产安全、环保绿色、产品质量与经济价值为核心导向，经多年探索，形成了自主核心技术，并已广泛应用于生产实践。技术优势主要体现在以下四个方面： （1）源头优化：通过采用新工艺路线及环保型原辅料与催化劑，从源头减少废物生成，实现工艺过程的清洁化； （2）设备升级：借助工程设备升级及连续化反应器等先进装备的应用，提升生产安全性、效率与成本控制能力； （3）三废治理：利用自主开发的萃取剂、吸附剂、絮凝剂，通过萃取、吸附、絮凝等预处理手段，实现三废的资源化回收与循环套用，支撑绿色制造； （4）副产利用：通过对工艺中产生的杂质及副产物的回用技术开发，实现废弃物资源化利用，在降低处置成本的同时，进一步提升产品的综合经济效益。
除草剂硝磺草酮的无氰合成工艺及废水资源化利用技术及其应用	工业化生产阶段		一种硝磺草酮的制备方法；含盐废水的处理方法	
二苯醚类除草剂核心技术，包含连续硝化、绿色清洁技术制备乙氧氟草醚原药	工业化生产阶段		二苯醚衍生物的合成方法以及乙氧氟草醚的合成方法	
三嗪酮类除草剂的核心技术	工业化生产阶段		苯嗪草酮的制备方法	
甲氧基丙烯酸酯类杀菌剂核心技术	工业化生产阶段		一种 2-溴甲基苯类化合物的制备方法；噻菌酯类化合物的制备方法	
高效、环保二甲酰亚胺类杀菌、关键配套中间体的工艺技术研发与应用	工业化生产阶段		3-(3,5-二氯苯基)-2,4-咪唑烷二酮的制备方法	
噻二嗪酮类杀虫剂核心技术	工业化生产阶段		噻嗪酮的连续化制备方法	
氯化亚砷	工业化生产阶段	截至 2025 年末，公司新材料业务拥有研发、技术人员 214 人，其中具有博士学位 8 人，硕士学历 14 人，专注于高端化工产品氯化一体化的工程化研究以及高性能高分子材料等产品的研究。	共授权专利 14 项，其中发明专利 9 项	设有专业研发团队，不断攻克技术难关，技术不断进行迭代。
芳纶聚合单体	工业化生产阶段		共授权专利 40 项，其中发明专利 18 项	
对硝基苯甲酰氯	工业化生产阶段		共授权专利 1 项，其中发明专利 1 项	
2-丙氧基氯乙烷（氯醚）	工业化生产阶段		共授权专利 12 项，其中发明专利 10 项	
硫酰氯	工业化生产阶段		共授权专利 4 项，其中发明专利 1 项。	
氯乙酰氯	工业化生产阶段		-	
聚醚酮酮（PEKK）	工业化生产阶段		共授权专利 33 项，其中发明专利 30 项	

主要产品的产能情况

主要产品	设计产能	产能利用率	在建产能	投资建设情况
除草剂	111,600.00 吨/年	84.63%	年产 1500 吨 NC105、NC131、NC134 项目等	2026 年-2027 年陆续达产
杀菌剂	14,050.00 吨/年	73.96%	年产 1000 吨 NC145 项目等	2026 年陆续达产
杀虫剂	8,950.00 吨/年	62.94%	-	-
中间体及其他	54,549.43 吨/年	66.00%	-	-
氯化亚砷	100000 吨/年	99.05%	-	-
芳纶聚合单体（间/对苯二甲酰氯）	52000 吨/年（其中潍坊凯盛 20000 吨/年产能于 2025 年 8 月投产）	53.50%	-	-
氯乙酰氯	54800 吨/年	55.65%	-	-
硫酰氯	50000 吨/年	38.07%	-	-
2-丙氧基氯乙烷（氯醚）	6000 吨/年	83.49%	-	-
对硝基苯甲酰氯	4000 吨/年	18.77%	-	-
聚醚酮酮（PEKK）	1000 吨/年	2.52%	-	-

主要化工园区的产品种类情况

主要化工园区	产品种类
浙江省杭州湾上虞经济技术开发区	除草剂、杀菌剂等
浙江省杭州市钱塘区工业园	除草剂、制剂加工等
泰兴经济开发区	除草剂、杀虫剂等
山东凯盛新材料股份有限公司	氯化亚砷、间/对苯二甲酰氯、对硝基苯甲酰氯、2-丙氧基氯乙烷（氯醚）、硫酰氯、聚醚酮酮（PEKK）等
潍坊凯盛新材料有限公司	氯乙酰氯、间/对苯二甲酰氯

报告期内正在申请或者新增取得的环评批复情况

适用 不适用

项目名称	所处阶段	风险
河北万全宏宇化工有限责任公司工艺优化增效技改项目	正在编制环评报告	不适用
山东福尔有限公司邻氟甲苯、对氟甲苯原料延伸技改项目	正在编制环评报告	不适用
山东福尔有限公司 2-氟-6-三氟甲基吡啶、2-羟基-6-三氟甲基吡啶技改项目	正在编制环评报告	不适用
山东凯盛新材料股份有限公司新增 2000 吨/年 2,2-二氯二乙醚技术改造项目	建设期	不适用
山东凯盛新材料股份有限公司新增 6000 吨/年酰氯系列产品技术改造项目	建设期	不适用
山东凯盛新材料股份有限公司废气治理优化项目	运行中	不适用
山东凯盛新材料股份有限公司 K103 车间尾气安全环保提升项目	运行中	不适用

报告期内上市公司出现非正常停产情形

适用 不适用

相关批复、许可、资质及有效期的情况

适用 不适用

1、颖泰生物

(1) 农药经营许可证

序号	持有人	证书编号	有效期至	发证机关
1	颖泰生物	农药经许（京）11000010042	2029年10月28日	北京市农业农村局
2	上虞颖泰	农药经许（浙）33060420142	2029年4月25日	上虞区农业农村局
3	杭州颖泰	农药经许（浙）33010928002	2029年6月9日	杭州钱塘新区管理委员会
4	庆丰进出口	农药经许（浙）33010420011	2028年7月6日	浙江省江干区农业局
5	禾益股份	农药经许（赣）36043020011	2028年7月8日	彭泽县农业局
6	禾益作物	农药经许（赣）36043020010	2028年7月8日	彭泽县农业局
7	常隆农化	农药经许（苏）32000013007	2028年7月22日	江苏省农业委员会
8	江苏颖泰	农药经许（苏）32000013190	2030年11月25日	常州市钟楼区农业局

(2) 农药生产许可证

序号	持有人	证书编号	有效期至	发证机关
1	上虞颖泰	农药生许（浙）0025	2028年8月14日	浙江省农业农村厅
2	杭州颖泰	农药生许（浙）0042	2028年11月11日	浙江省农业农村厅
3	万全宏宇	农药生许（冀）0035	2028年7月25日	河北省农业厅
4	禾益股份	农药生许（赣）0002	2030年7月21日	江西省农业厅
5	常隆农化	农药生许（苏）0029	2028年1月4日	江苏省农业农村厅

(3) 进出口相关资质

序号	企业名称	证书类别	证号	发证机关	有效期
1	万全宏宇	海关报关单位注册登记证书	1307950013	张家口海关	长期
2	上虞颖泰	海关报关单位注册登记证书	33069449FL	绍兴海关	长期
3	颖泰生物	海关报关单位注册登记证书	1108960702	北京海关	长期
4	颖泰分析	海关报关单位注册登记证书	1108967886	北京海关	长期
5	江苏颖泰	海关报关单位注册登记证书	320496208Q	常州海关	长期
6	常隆农化	海关报关单位注册登记证书	3212961619	泰州海关	长期
7	庆丰进出口	海关报关单位注册登记证书	3301910579	杭州海关	长期
8	山东福尔	海关报关单位注册登记证书	3718962878	龙口海关	长期
9	禾益股份	海关报关单位注册登记证书	3604960221	九江海关	长期
10	杭州颖泰	海关报关单位注册登记证书	3316962240	钱江海关	长期

2、凯盛新材

证书类别	证件号	有效期限	续期条件达成情况
安全生产许可证	（鲁）WH安许证字[2023]030297号	2026/12/15	-
全国工业产品生产许可证	（鲁）XK13-006-00048	2026/8/28	-
全国工业产品生产许可证	（鲁）XK13-008-02102	2026/8/10	-
全国工业产品生产许可证	（鲁）XK12-001-02395	2027/1/28	-
取水许可证	D370302G2021-0042	2028/2/10	-
危险化学品登记证	37032300131	2026/5/30	-
安全生产标准化定级凭证	-	2028/3/3	-
排污许可证	913700007834774102001V	2030/3/16	-
监控化学品生产特别许可证书	HW-37C0039	2027/6/19	-
非药品类易制毒化学品生产备案证明	（鲁）3S37030203006	2026/12/15	-
对外贸易经营者备案登记表	2420675	长期	-
海关报关单位注册登记证书	3703961835	长期	-
出入境检验检疫报检企业备案	3713601135	长期	-
高新技术企业证书	GR202337009715	2026/11/28	-
气瓶充装许可证	TS4211D42-2030	2030/1/9	-
移动式压力容器充装许可证	TS9211394-2030	2030/4/19	-

从事石油加工、石油贸易行业

□是 否

从事化肥行业

是 否

从事农药行业

是 否

参见第三节“管理层讨论与分析”中相关内容。

从事氯碱、纯碱行业

是 否

二、报告期内公司所处行业情况

公司需遵守《深圳证券交易所上市公司自律监管指引第 3 号——行业信息披露》中化工行业的披露要求

（一）医药业务

据国家统计局数据显示，2025 年，全国医药制造业规模以上企业实现营业收入 24870.0 亿元，同比下降 1.2%；累计实现利润总额 3490.0 亿元，同比增长 2.7%，增速高于全国规模以上工业企业同期整体水平 2.1 个百分点。

医药行业是我国国民经济的重要组成部分，兼具民生保障功能与高技术壁垒。近年来，国家出台了一系列支持医药产业发展的政策，逐步构建覆盖城乡居民的基本卫生医疗体系，建立社会化管理的医疗保障制度，推动医药市场不断扩容。此外，我国经济的稳定发展，带动人均可支配收入不断提高，加之居民健康保健意识持续提升，未来诊疗人次和药品消费具有稳定增长趋势。

与此同时，自国家医疗保障局成立以来，医疗、医保、医药“三医联动”发力，以医保谈判、带量采购为抓手，推动医药行业从药品研发、生产、流通到使用、支付全链条协同改革。随着医改进一步深化，集采已从药品领域拓展至医疗器械领域，创新药准入谈判也在深入推进，在此背景下，高质量创新成为企业的核心竞争力，产业转型升级成为必然趋势。

皮肤是人体最大的器官，而皮肤病则是医学上的常见病、多发病，具有发病范围广、病情种类多、治疗时间长等特征。随着生活节奏日益加快，较多人养成了高油高脂饮食、熬夜等不健康的生活方式，加之外界环境的变化，我国皮肤病的患病率呈现出逐年上升的态势。与欧美等发达国家相比，当前我国皮肤病用药市场发展水平相对较低，但随着居民健康意识提升以及消费观念的改变，未来我国皮肤病用药市场发展空间广阔。

（二）医疗业务

医疗服务需求是人类的基本需求。近年来，我国卫生与健康事业发展迅速，医疗卫生资源持续增长，医疗服务体系日益健全。同时，随着我国经济水平的提升，居民健康意识显著增强，医疗相关消费也开始突破“有病才医”的观念，呈现多层次的需求。此外，医疗服务内容的多样化与个性化、商业保险的蓬勃发展与持续创新、费用支付的多元化与便捷化，也为医疗服务市场的持续繁荣奠定了坚实基础。

在社会办医方面，随着人口老龄化加速及慢性病患病率攀升，公立医院已难以完全满足快速增长的医疗服务需求，国家持续加大对社会办医的扶持力度，民营医院已成为缓解医疗资源紧缺的重要力量。2025 年底，全国共有医院 3.8 万个，其中公立医院 1.2 万个，民营医院 2.6 万个。在医疗改革深化推进及公立医院资源有效释放的背景下，社会办医将持续稳健发展，特别是三级医院的发展势头更为明显。

在康复医疗领域，居民支付能力提升与健康观念转变推动术后康复等需求激增，康复需求群体覆盖范围持续拓展，康复医疗市场展现出巨大潜力。同时，国家持续强化对康复行业的政策支持，颁布《关于印发加快推进康复医疗工作发展意见的通知》等系列文件，通过加大支持保障力度、健全完善康复医疗服务体系、加强康复医疗人才培养和队伍建设等举措，加快推动康复医疗服务高质量发展。

在健康管理领域，随着《“健康中国 2030”规划纲要》的深入推进，国家持续鼓励个性化健康管理服务发展，着力培育有特色的健康管理服务产业，居民健康意识亦从“疾病治疗”向“健康管理”加速转型，健康干预、慢病管理及抗衰延寿等健康需求快速增长。同时，医疗健康领域的技术突破、理念发展以及服务模式演变，推动精准医学与全生命周期健康管理等成为医疗行业未来发展的重点方向，健康及长寿医疗领域将迎来更多创新机遇。

（三）农化业务

农化行业与其他行业一样受宏观经济波动影响，但农业生产、作物种植对关键农资产品的农药有较强的刚需，具有不可替代性。报告期内，农化行业深层次的产能结构性过剩问题尚未根本解决，但下游刚需补货支撑市场保持稳定。受阶段性供需格局改善及下游需求拉动影响，部分重点产品价格有所回升，行业逐步企稳修复。长期来看，随着全球人口增长、粮食安全战略升级，农药市场终端需求将稳步攀升。

从行业发展趋势看，报告期内，农化行业在政策深度调整下加速转型变革。“一证一品”政策落地实施与“正风治卷”专项行动推进，有效规范市场秩序、遏制低价恶性竞争。农药颗粒剂登记管控趋严、高毒农药淘汰加快、叠加智能化施药装备与精准农业技术加速渗透应用，推动行业由数量扩张转向质量升级。在政策协同作用下，落后产能加速出清，市场竞争逐步从低层次价格竞争转向以技术创新、品牌建设、合规经营为核心的高质量价值竞争。短期来看，政策调整虽带来合规成本上升、区域性供应波动等挑战，但长期将推动行业加速迈向规范化、集约化、绿色化、智能化的可持续发展轨道。

从行业地位来看，公司在农化领域历经二十余载的专业积累与市场沉淀，已构筑起较为稳固的市场竞争壁垒，在国内外农药市场均保持领先地位，行业影响力持续凸显。

（四）新材料业务

公司所处细分行业主要包括氯化亚砷、芳纶聚合单体、聚醚酮酮（PEKK）等领域。报告期内，行业整体呈现需求持续增长、国产替代进程加快、供给格局持续优化、行业集中度稳步提升的发展态势。下游新能源、先进复合材料、高端装备及生物医药等产业快速发展，拉动高纯度、高性能特种化学品需求攀升。同时，国内环保、安全监管趋严，项目审批门槛提升，落后产能逐步出清，具备规模化生产、先进工艺技术、稳定产品质量的龙头企业竞争优势进一步凸显。

报告期内，全球氯化亚砷市场需求保持稳步增长，电池级氯化亚砷因新型锂盐 LiFSI 产业快速扩张成为重要增量来源，医药、农药等传统领域需求稳定。行业供给端整体呈现紧平衡格局，产品结构向高纯度、专用化方向升级。芳纶作为高性能纤维，应用场景不断拓展，国内芳纶产能持续扩张，带动上游芳纶聚合单体需求快速释放。行业技术与认证壁垒高，国产化替代提速，优质企业市场份额集中。PEKK 具有优异的耐高温、高强度、耐腐蚀等性能，应用领域广泛，当前全球市场由国际巨头主导，国内产业化程度低、进口依赖度高，国产替代空间大，行业正处于技术突破和产能释放的关键期。

公司为全球知名的氯化亚砷生产企业，产能规模、技术水平及市场份额居行业前列，是全球电池级氯化亚砷核心供应商之一。公司是国内芳纶聚合单体核心供应商，产品纯度高、品质优异，能够满足高端芳纶生产需求，国内市场占有率领先。公司为国内最早实现 PEKK 产业化的企业，突破了国外技术垄断，填补了国内高端 PEKK 材料规模化生产的空白，是国内 PEKK 产业发展的重要推动者，在国内特种高分子材料领域具备先发优势。

报告期内，公司在精细化工中间体领域具备规模与成本领先优势，在高端新材料领域实现技术突破与国产替代，整体行业地位稳固，核心竞争力持续增强。

（五）旅游业务

随着我国经济平稳运行、居民收入稳步增长，加之交通出行日趋便捷，旅游已成为国民常态化消费，我国全面进入大众旅游时代。旅游业已成为全球经济中发展势头最强劲和规模最大的产业之一，也是中国经济发展的战略性支柱产业之一。旅游业对于促进就业增长、刺激内需消费以及推动经济加速增长等方面发挥着显著作用，具有重要的民生和幸福产业属性。未来通过持续创新和不断优化，旅游业有望为社会经济全面发展做出更大贡献，展现出蓬勃的发展活力和广阔的发展前景。

报告期内，国内旅游市场延续高质量发展态势，市场规模稳步扩大。据国家文旅部抽样调查数据显示，2025 年国内居民出游人次达 65.22 亿，同比增长 16.2%；国内游客出游总花费 6.30 万亿元，同比增长 9.5%，城乡旅游消费同步提升，农村居民旅游市场增长尤为显著。

政策方面，我国持续推进签证便利化改革，不断扩大免签政策覆盖范围、优化入境服务流程，有效激发入境旅游市场潜力，出入境人员及境外游客规模均实现大幅增长，为行业发展注入新动能。同时，国家将建设旅游强国、推动文旅深度融合提升至战略高度，“十五五”规划明确提出，要丰富高品质旅游产品供给、提升旅游服务质量，优化入境游便利化水平，以文旅融合赋能经济社会发展，为行业长远发展筑牢政策根基。2025 年，从中央到地方陆续出台《提振消费专

项行动方案》等多项举措，叠加各地文旅消费季活动落地，全方位释放文旅消费潜力，推动旅游行业提质增效、稳健发展。

三、核心竞争力分析

（一）医药业务

1、三十余年自主研发积淀，创新能力突出

公司下设五大研发中心，拥有“国家企业技术中心”、“重庆市高效药物工程技术研究中心”、“皮肤药物重庆工程技术中心”、“皮肤病药物重庆工业和信息化重点实验室”、“重庆市维甲酸类原料药工程技术研究中心”等国家及省部级研发平台。公司合计拥有有效授权专利 200 余项，具备顺利完成一类新药的选题立项、研究开发、注册申报等所有关键环节的研发能力，目前已成功开发 2 个一类新药，20 余个首仿药品，近 40 个品规通过或视同通过一致性评价并被录入国家上市药品目录集，承担“国家重大新药创制”立项 4 项，多个产品列入国家重点新产品计划，数个原料制剂项目按计划在研。

公司具备卓越的药物研发能力，建立了从原料、制剂、药理到临床的药物开发全体系，在皮肤外用制剂开发方面覆盖了绝大多数剂型，同时还打造了低中强全效能分级的糖皮质激素以及性激素开发体系。公司的特色技术包括维甲酸类/维生素 D 类药物开发技术、高端甾体激素类药物开发技术、半固体制剂开发技术、体外药物释放和透皮分析技术等，相关技术在行业内处于领先水平。

2、品牌形象深入人心，建立起较好的竞争壁垒

公司在抗过敏、抗感染、痤疮、皮炎湿疹、银屑病等细分领域全面布局，产品覆盖众多类型的皮肤病症，是国内皮肤药物品类较全的制药公司。凭借多年深耕和深入布局，公司产品在客户端形成了良好口碑，未来，公司将加强 C 端的品牌建设，树立“华邦皮肤健康专家”的品牌形象。

3、拥有特色的全渠道营销平台和市场网络

公司在市场中率先进行专业化学术推广，秉承“自建全渠道营销体系”的发展理念，建立了覆盖全国的销售网络和全面的基础数据服务平台。截至目前，共覆盖全国 30 余个省级行政区，构建了深入省市县各级的多层次销售体系，每年为数千万患者提供服务。同时，公司以消费者需求为核心，通过丰富服务功能、升级服务体验等方式，持续打造更完善的客户服务体系。

4、生产体系全面升级换代，打造数字化、信息化高端智能制造平台并实现绿色制造

为充分保障公司医药产品的优质生产，公司主要生产基地对标国际先进水平，建设符合国际标准的 GMP 生产线及配套工程。以生产制造为核心开展智能制造，实现供产销全流程的信息化管理，生产过程全方位数字化管理。通过对工厂的数字化、智能化升级，公司生产制造能力、管理能力得到提升，有利于提高产品质量，同时也为整合资源、新品研发提供更高的平台。

在完成工业数字化的同时，公司主动将绿色制造理念纳入日常运行过程中，全面推行绿色制造，旗下子公司华邦制药和汉江药业分别获得国家级绿色工厂称号，胜凯制药入选 2024 年度重庆市绿色制造示范名单。公司将以此为契机，逐步发挥绿色工厂的示范引领作用，不断完善“高效、低碳、清洁、循环”的绿色制造体系。

5、原料药和制剂一体化生产，保障药品稳定供应

随着医药卫生体制改革持续不断深化，药品价格下降、企业利润收缩、集中度提高已成为既定事实，这对企业药品供应稳定性、成本精细化管理等方面提出了更高的要求。公司原料药和制剂一体化生产模式，从源头上保证了核心产品原料药的自主稳定供应，为有效保障产品质量、合理控制生产成本打下坚实基础，为公司应对政策调整、把握市场提供了更多空间。

（二）医疗业务

1、依托健康产业生态，打造差异化医疗服务

公司已建立起涵盖基础医疗、康复医疗、健康管理、抗衰老在内的健康产业生态，能够针对客户的健康需求打造差异化、分层次、连续化的全生命周期健康管理服务，从而有效建立长效、深度的客户交互与信任关系。以出资建设的重庆松山医院为代表的基础医疗以疾病治疗为核心，为患者提供基础诊疗和急症处理；以伯瑞蓝图长寿抗衰老中心为代表

的健康业务医疗主体，为客户提供健康管理及抗衰延寿业务；以北京华生康复医院及德国莱茵河谷医院为代表的医疗主体深耕康复医学，为患者提供专业化、系统化康复医疗服务。

同时，在公司“综合+专科”、“国内+国外”、“医疗+健康”的医疗体系下，各医疗机构能够就客户资源、医疗技术、人员培训、诊疗体系等方面实现深度协同。公司在国内运营的医疗机构可以充分借鉴并融合国外医疗机构先进的管理体系及独特的诊疗理念，持续提升综合医疗水平；公司健康及长寿业务相关医疗机构能够与其他三级医院形成有效协同，共享临床能力和学术资源；各医疗机构间能够通过整合客户资源，实现从“精准触达与价值吸引”到“个性化服务与长期黏性”，再到“深度绑定与增值服务”的闭环，有力促进客户在不同业务场景的转化和增值。

2、聚集医疗人才，夯实发展根基

公司高度重视医疗板块的人才队伍建设，各医疗机构汇聚了众多本地及周边区域的三甲名医，同时积极引入国际专家。重庆松山医院各学科带头人均来自陆军军医大学、重庆医科大学、四川大学华西医学院等知名医学院校附属三甲医院；北京华生康复医院拥有专业康复医疗人才 400 余人，医院核心管理及技术团队多来自北京协和医院、北京博爱医院（中国康复研究中心）、解放军总医院等三甲医院；德国莱茵河谷医院是德国康复治疗师培训认证基地，能不断输送康复治疗人才；健康及长寿业务相关医疗机构充分共享综合医院及康复医院的医生资源，同时携手国内外专家，组成以私人医生带领的健康管理团队。此外，公司运营的医疗机构主要为自建，保障了人才队伍间的高度协作与资源共享，为持续孵化创新业态和医疗产品奠定了坚实基础。

3、区位优势明显，精准触达客群

公司运营的医疗机构布局于城市核心区域，区域内汇聚大量健康意识较强、对高品质医疗健康服务需求较旺盛的中高收入人群，在为公司医疗业务提供充沛客源的同时，显著提升了公司医疗机构的品牌形象与市场影响力。重庆松山医院及重庆松山会员医院·伯瑞蓝图长寿抗衰中心位于重庆两江新区，前者属重庆市民营医院前列，树立了良好的群众口碑；后者是中国功能医学临床实践优秀医院，也是国内健康及长寿医学领域的代表医疗机构之一。北京华生康复医院位于北京市丰台区，在北京康复领域具有较高的知名度，周边交通便捷，能够为不同需求的患者提供多元化的交通选择。瑞士巴拉塞尔生物诊疗中心地处瑞士著名旅游城市圣加伦，是生物治疗领域欧洲规模较大、历史悠久、口碑良好、技术体系成熟的综合性生物治疗机构，在欧美享有较高的知名度。

（三）农化业务

1、产品组合优势

公司拥有除草剂、杀菌剂、杀虫剂三大品类百余种高品质产品，其中，公司三嗪酮类除草剂、二苯醚类除草剂、酰胺类除草剂具有较强的市场竞争力，市场占有率居国内前列。

2、研发优势

公司建立了成熟的自主创新体系，涵盖生物技术研发、植物保护研发及技术分析三大板块，软硬件水平位于同行业领先水平，拥有国内一流的研发设施和研发队伍。截至报告期末，已获得授权国家专利 418 项，拥有发明专利 228 项，承担国家级及省级多项科技项目，参与并解决了多项行业关键共性技术难题。公司的北京 GLP 实验室在 2006 年获得 OECD 成员国颁发的 GLP 实验室资格证书，是中国大陆领先的农药 GLP 实验室，在业界有良好的口碑。

3、生产规模和布局优势

近年来，公司陆续完成了在浙江、江苏、山东、河北和江西五省的生产基地的布局，主要生产基地大部分位于国家级或省级化工园区，在国内各地要求化工园区“退城入园”、部分地区化工园区数量削减的趋势下，稳定的生产能力为公司的可持续发展提供了坚实保障。公司在夯实生产供应能力的同时，分散了单一基地的生产集中风险，在环保高压政策常态化的大环境下，具备可持续生产能力。

4、营销优势

公司秉持以研发促进市场，以市场带动销售，以销售带动生产的发展思路，利用自身的研发优势和 GLP 实验室优势，与全球知名农化企业保持良好的合作关系，获得稳定的客户资源。

（四）新材料业务

1、具有较强的技术积累和工艺优势

经过多年的技术积累，公司拥有较强的研发技术实力和发展潜力，在氯化亚砷及其下游酰氯产品领域积累了丰富的生产经验。目前，公司已经具备了氯化亚砷及酰氯类产品的生产、提纯及检测等核心技术；在生产及安全预警方面采用了自动化控制系统，保证了生产的稳定连续及安全性；通过二氧化硫的分离和循环利用，进一步实现了生产工艺的节能环保和提质增效。

公司在间/对苯二甲酰氯类化工行业拥有扎实的技术基础。公司的“氯化亚砷制备间苯二甲酰氯试制”和“氯化亚砷制备对苯二甲酰氯试制”均获得山东省中小企业科学技术进步一等奖。公司主持编制了间/对苯二甲酰氯、对硝基苯甲酰氯的行业标准，参与编制了氯化亚砷行业标准。公司主要产品的纯度均能稳定保持 99%以上，其中芳纶聚合单体（间/对苯二甲酰氯）能达到 99.95%以上。间苯二甲酰氯和对苯二甲酰氯两个产品被中国专利保护协会认定为专利密集型产品，该产品专利保护强度高、专利价值贡献高。

2、拥有丰富的研发经验、完善的研究机制及实力较强的研发团队

公司拥有实力较强的研发团队，专注于高端化工产品氯化一体化的工程化研究以及高性能高分子材料等产品的研究。公司注重研发人才的梯队建设，与大学、科研机构建立合作关系，设有国家级博士后科研工作站、国家企业技术中心、聚芳醚酮类高性能材料山东省工程研究中心、山东省海外高层次人才工作站等 8 个国家级和省级创新平台，并获得国家高新技术企业、国家级制造业单项冠军示范企业（氯化亚砷）、国家绿色工厂、国家知识产权示范企业、全国工业品牌培育示范企业、2023 年山东省“十强”产业“雁阵型”集群领军企业等多项荣誉称号。

3、一体化战略发展优势

经过不断的探索和创新，公司以间/对苯二甲酰氯为原材料进一步向下游高性能高分子材料聚醚酮酮（PEKK）进行产业延伸。公司在摸索自身发展道路的同时，已经逐步形成了由精细化工领域向高分子材料和新能源领域延伸的发展战略。完善的产业链在充分提高生产效率、环保效率的同时能够最大程度保护公司产业安全，提高公司整体竞争力。

4、规模效应及成本优势

规模经营、核心技术、全工序自主生产为公司建立了较大的成本优势。首先，公司拥有万吨级氯化亚砷和间/对苯二甲酰氯生产基地，规模优势明显；公司地处化工工业大省-山东省境内，毗邻河南、山西等能源大省，区位优势可有效降低公司原材料的采购成本。其次，公司的生产加工设备部分为自主研发设计，造价相对较低，有效降低了生产成本；最后，公司通过严格的质量控制，优化生产流程及技术工艺，在缩短生产反应周期的同时提高产品收率，最终有效控制了总体成本。

5、优质而稳定的客户资源

经过多年的市场耕耘与不断积累，公司的研发与技术服务能力、产品质量、产品线、稳定供货能力、品牌等均获得了下游客户的充分认可，公司已与芳纶生产巨头日本帝人、韩国可隆、泰和新材、中化高性能纤维材料有限公司等下游优质客户建立了良好的合作关系。

（五）旅游业务

1、资源整合优势

经过多年的发展，公司目前已经具备了景区开发、景区升级改造、景区运营的实力，现已构建景区索道运输、景区交通运输、酒店经营、旅游演艺等多项旅游业务，能够帮助游客实现“吃、住、行、游、娱、购”中的主要需求。公司业务链的不断完善，一方面有助于各项业务之间发挥协同联动作用；另一方面，有助于公司整合旅游产品资源，为游客提供更加优质的旅游产品和服务组合，提升游客旅行的便捷性、舒适感和满意度。

2、旅游资源优势

公司在多个稀缺、优质的旅游景区内运营核心旅游业务，在云南丽江玉龙雪山风景名胜区、陕西秦岭太白山国家森林公园、重庆武隆仙女山国家森林公园、广西大新县德天跨国瀑布等多个 5A 级景区内运营旅游业务，涵盖景区索道运输、景区交通运输、酒店经营、旅游演艺等多个业态。景区资源独特性与竞争力突出。

3、品牌优势

公司投资建设的丽江和府洲际度假酒店和丽江英迪格酒店是世界文化遗产丽江古城内少有的国际品牌酒店，武隆仙女山华邦酒店是国内首家“非遗”主题酒店，在软硬件及配套设施、服务质量及管理等方面获得了多方面的高度认可，客户满意度高，酒店从地理位置、市场定位、服务质量、设施配套等方面均具有明显的市场竞争优势。

四、主营业务分析

1、概述

2025 年，公司共计实现营业收入 1,151,234.72 万元，比去年同期减少 15,232.26 万元，同比下降 1.31%；实现营业利润 104,658.58 万元，比去年同期增加 117,402.08 万元，同比增加 921.27%；实现归属于上市公司股东的净利润 71,318.83 万元，比去年同期增加 101,217.83 万元，同比增加 338.53%；实现归属于上市公司股东的扣除非经常性损益的净利润 64,310.90 万元，比去年同期增加 98,096.13 万元，同比增加 290.35%。

2、收入与成本

(1) 营业收入构成

单位：元

	2025 年		2024 年		同比增减
	金额	占营业收入比重	金额	占营业收入比重	
营业收入合计	11,512,347,207.84	100%	11,664,669,783.79	100%	-1.31%
分行业					
医药行业	3,230,055,750.60	28.06%	3,058,295,454.21	26.22%	5.62%
农化新材料行业	6,244,600,900.57	54.24%	6,592,351,522.38	56.52%	-5.28%
旅游服务业	1,147,218,288.01	9.97%	1,103,451,946.30	9.46%	3.97%
医疗行业	409,658,034.06	3.56%	367,421,077.90	3.15%	11.50%
其他	480,814,234.60	4.17%	543,149,783.00	4.65%	-11.48%
分产品					
医药产品	3,230,055,750.60	28.06%	3,058,295,454.21	26.22%	5.62%
农化新材料	6,244,600,900.57	54.24%	6,592,351,522.38	56.52%	-5.28%
旅游服务	1,147,218,288.01	9.97%	1,103,451,946.30	9.46%	3.97%
医疗	409,658,034.06	3.56%	367,421,077.90	3.15%	11.50%
其他	480,814,234.60	4.17%	543,149,783.00	4.65%	-11.48%
分地区					
国外销售	3,514,903,734.60	30.53%	3,592,970,407.42	30.80%	-2.17%
国内销售	7,997,443,473.24	69.47%	8,071,699,376.37	69.20%	-0.92%
分销售模式					
直销	8,707,782,767.38	75.64%	9,082,979,843.94	77.87%	-4.13%
经销	2,804,564,440.46	24.36%	2,581,689,939.85	22.13%	8.63%

(2) 占公司营业收入或营业利润 10%以上的行业、产品、地区、销售模式的情况

适用 不适用

公司需遵守《深圳证券交易所上市公司自律监管指引第 3 号——行业信息披露》中化工行业的披露要求

单位：元

	营业收入	营业成本	毛利率	营业收入比上年同期增减	营业成本比上年同期增减	毛利率比上年同期增减
分行业						
医药行业	3,230,055,750.60	801,536,844.62	75.19%	5.62%	3.30%	0.56%
农化新材料行业	6,244,600,900.57	5,324,838,725.93	14.73%	-5.28%	-8.44%	2.94%
旅游服务业	1,147,218,288.01	507,240,145.62	55.79%	3.97%	3.34%	0.27%
分产品						

医药产品	3,230,055,750.60	801,536,844.62	75.19%	5.62%	3.30%	0.56%
农化新材料	6,244,600,900.57	5,324,838,725.93	14.73%	-5.28%	-8.44%	2.94%
旅游服务	1,147,218,288.01	507,240,145.62	55.79%	3.97%	3.34%	0.27%
分地区						
国外销售	3,514,903,734.60	2,865,095,374.64	18.49%	-2.17%	-3.61%	1.22%
国内销售	7,997,443,473.24	4,396,463,451.71	45.03%	-0.92%	-6.68%	3.40%
分销售模式						
直销	8,707,782,767.38	6,469,442,717.62	25.71%	-4.13%	-5.98%	1.47%
经销	2,804,564,440.46	792,116,108.73	71.76%	8.63%	-1.31%	2.85%

公司主营业务数据统计口径在报告期发生调整的情况下，公司最近 1 年按报告期末口径调整后的主营业务数据

适用 不适用

境外业务产生的营业收入或净利润占公司最近一个会计年度经审计营业收入或净利润 10%以上

是 否

境外业务名称	开展的具体情况	报告期内税收政策对境外业务的影响	公司的应对措施
主要为主营产品出口业务	报告期公司境外销售额 35.15 亿元，较上年同期减少 2.17%	报告期内税收政策与上年同期未发生重大变化	不适用

(3) 公司实物销售收入是否大于劳务收入

是 否

行业分类	项目	单位	2025 年	2024 年	同比增减
农化新材料	销售量	T	427,051.73	399,237.78	6.97%
	生产量	T	413,872.71	383,738.87	7.85%
	库存量	T	30,679.70	30,422.92	0.84%
医药行业（注 1）	销售量	KG	337,652.53	303,070.40	11.41%
	生产量	KG	220,848.37	177,715.70	24.27%
	库存量	KG	180,289.49	297,095.23	-39.32%
医药行业	销售量	瓶/支/盒/片等	136,520,974.80	131,167,511.80	4.08%
	生产量	瓶/支/盒/片等	123,752,267.00	130,119,845.00	-4.89%
	库存量	瓶/支/盒/片等	27,812,370.00	33,474,429.00	-16.91%

相关数据同比发生变动 30% 以上的原因说明

适用 不适用

注 1：本期末库存量较上年期末减少主要系本期消化库存所致。

(4) 公司已签订的重大销售合同、重大采购合同截至本报告期的履行情况

适用 不适用

(5) 营业成本构成

行业分类

单位：元

行业分类	项目	2025 年		2024 年		同比增减
		金额	占营业成本比重	金额	占营业成本比重	
医药行业	营业成本	801,536,844.62	11.04%	775,943,213.17	10.10%	3.30%
农化新材料行业	营业成本	5,324,838,725.93	73.33%	5,815,382,227.78	75.68%	-8.44%
旅游服务业	营业成本	507,240,145.62	6.99%	490,863,502.76	6.39%	3.34%
医疗行业	营业成本	316,864,605.37	4.36%	287,972,137.88	3.75%	10.03%
其他行业	营业成本	311,078,504.81	4.28%	313,698,278.34	4.08%	-0.84%

说明：无

(6) 报告期内合并范围是否发生变动

是 否

1、非同一控制下企业合并

本报告期内未发生非同一控制下企业合并。

2、同一控制下企业合并

报告期合并范围内未发生同一控制下的企业合并。

3、处置子公司

本报告期不存在处置子公司的情形。

4、其他原因的合并范围变动

报告期内新设增加的子公司：山东福盛化工科技有限公司、巴拉塞尔科技（重庆）有限责任公司、巴拉塞尔（南京）健康科技有限公司、巴拉塞尔（重庆）供应链管理有限公司和 Paracelsus Supplement Inc。

报告期内注销的子公司：四川明欣众诚健康科技有限公司、凭祥市大友旅游发展有限公司、重庆松山医学影像诊断中心有限公司、重庆市卓瑞纵横生物技术有限公司、深圳华普药物研发有限公司、江西禾益作物科学管理有限公司和陕西横渠书院文化传播有限公司。

(7) 公司报告期内业务、产品或服务发生重大变化或调整有关情况

适用 不适用

(8) 主要销售客户和主要供应商情况

公司主要销售客户情况

前五名客户合计销售金额（元）	1,493,866,810.26
前五名客户合计销售金额占年度销售总额比例	12.98%
前五名客户销售额中关联方销售额占年度销售总额比例	1.70%

公司前 5 大客户资料

序号	客户名称	销售额（元）	占年度销售总额比例
1	客户 1	491,093,739.50	4.27%
2	客户 2	325,970,854.88	2.84%
3	客户 3	250,872,510.93	2.18%
4	客户 4	229,940,896.46	1.99%
5	客户 5	195,988,808.49	1.70%
合计	--	1,493,866,810.26	12.98%

主要客户其他情况说明

适用 不适用

公司主要供应商情况

前五名供应商合计采购金额（元）	593,112,897.87
前五名供应商合计采购金额占年度采购总额比例	10.48%
前五名供应商采购额中关联方采购额占年度采购总额比例	3.42%

公司前 5 名供应商资料

序号	供应商名称	采购额（元）	占年度采购总额比例
1	供应商 1	193,002,770.86	3.42%
2	供应商 2	148,849,549.41	2.63%
3	供应商 3	104,664,057.24	1.84%
4	供应商 4	73,647,345.06	1.30%
5	供应商 5	72,949,175.30	1.29%
合计	--	593,112,897.87	10.48%

主要供应商其他情况说明

适用 不适用

报告期内公司贸易业务收入占营业收入比例超过 10%

适用 不适用

3、费用

单位：元

	2025 年	2024 年	同比增减	重大变动说明
销售费用	1,127,296,200.71	1,021,953,508.93	10.31%	
管理费用	1,217,066,722.98	1,277,742,199.40	-4.75%	
财务费用	276,241,230.95	270,037,241.97	2.30%	
研发费用	341,616,761.85	375,319,013.67	-8.98%	

4、研发投入

适用 不适用

主要研发项目名称	项目目的	项目进展	拟达到的目标	预计对公司未来发展的影响
YY-2025001	上市许可	临床前研究阶段	开展临床研究	丰富产品管线
YY-2025002	上市许可	BE 研究阶段	提交申报注册	丰富产品管线
YY-2025003	上市许可	小试研究阶段	提交申报注册	丰富产品管线
YY-2025004	上市许可	小试研究阶段	完成小试研究	丰富产品管线
YY-2025005	上市许可	启动小试研究	完成小试研究	丰富产品管线
YY-2025006	专利授权	小试研究阶段	完成专利受理	丰富产品管线
YY-2025007	专利授权	小试研究阶段	完成专利受理	丰富产品管线
YY-2025008	专利授权	小试研究阶段	完成专利受理	丰富产品管线
SK-2025001	上市许可	获得注册批准	取得注册批准	丰富产品管线
SK-2025002	上市许可	CDE 审评中	取得注册批准	丰富产品管线
SK-2025003	上市许可	CDE 审评中	取得注册批准	丰富产品管线

SK-2025004	上市许可	CDE 审评中	取得注册批准	丰富产品管线
SK-2025005	上市许可	获得注册批准	取得注册批准	丰富产品管线
SK-2025006	上市许可	CDE 发补研究中	取得注册批准	丰富产品管线
SK-2025007	上市许可	CDE 审评中, 取得 CEP 注册批准	取得注册批准	丰富产品管线
SK-2025008	上市许可	CDE 审评中, 补充研究中	取得注册批准	丰富产品管线
SK-2025009	上市许可	验证放大阶段	取得注册批准	丰富产品管线
SK-2025010	上市许可	验证放大阶段	取得注册批准	丰富产品管线
SK-2025011	上市许可	验证放大阶段	取得注册批准	丰富产品管线
SK-2025012	上市许可	完成验证放大, 待申报	取得注册批准	丰富产品管线
SK-2025013	上市许可	完成验证放大, 待申报	取得注册批准	丰富产品管线
SK-2025014	上市许可	验证放大阶段	取得注册批准	丰富产品管线
SK-2025015	上市许可	验证放大阶段	取得注册批准	丰富产品管线
SK-2025016	上市许可	获得注册批准	生产转移	丰富产品管线
SK-2025017	上市许可	小试研究阶段	取得注册批准	丰富产品管线
SK-2025018	上市许可	小试研究阶段	取得注册批准	丰富产品管线
SK-2025019	上市许可	小试研究阶段	取得注册批准	丰富产品管线
SK-2025020	上市许可	小试研究阶段	取得注册批准	丰富产品管线
MX-2025001	上市许可	稳定性考察阶段, 待申报	提交注册申报	丰富产品管线
MX-2025002	上市许可	BE 研究阶段	完成 BE 研究	丰富产品管线
MX-2025003	上市许可	BE 研究阶段	完成 BE 研究	丰富产品管线
MX-2025004	获得补充申请批件	开展相关研究	提交补充申请	完善并提升产品质量
MX-2025005	获得补充申请批件	开展小试研究	完成相关研究	完善并提升产品质量
HB-2025001	上市许可	CDE 审评中	药品注册批件	丰富产品管线
HB-2025002	上市许可	CDE 审评中	药品注册批件	丰富产品管线
HB-2025003	上市许可	CDE 审评中	药品注册批件	丰富产品管线
HB-2025004	上市许可	CDE 审评中	药品注册批件	丰富产品管线
HB-2025005	上市许可	CDE 审评中	药品注册批件	丰富产品管线
HB-2025006	上市许可	CDE 审评中	药品注册批件	丰富产品管线
HB-2025007	上市许可	CDE 审评中	药品注册批件	丰富产品管线
HB-2025008	上市许可	CDE 审评中	通过审评转 A	关联制剂、丰富产品管线
HB-2025009	上市许可	CDE 审评中	通过审评转 A	关联制剂、丰富产品管线
HB-2025010	上市许可	CDE 审评中	通过审评转 A	关联制剂、丰富产品管线
HJ-2025001	上市许可	CDE 审评中, WHO 注册成功	已完成注册并实现商业化	丰富产品管线
HJ-2025002	上市许可	完成 EDQM 注册	完成注册并商业化	丰富产品管线
HJ-2025003	上市许可	完成 EDQM 注册	完成注册并商业化	丰富产品管线
HJ-2025004	上市许可	完成生产验证	商业化	丰富产品管线
硝磺草酮除草剂绿色工艺研究	响应国家碳达峰、碳中和目标, 促进农药行业的绿色化、低碳化发展, 为行业高质量发展提供示范。	项目连续化工艺正式投产中	成为行业绿色低碳发展的典范工艺, 引领农药原药生产向更环保、更低能耗、更高质量的方向转型。	本项目的实施为咪唑啉酮类除草剂的绿色生产提供了技术借鉴, 入选行业绿色名录是公司技术实力的证明, 有助于增强市场认可度, 提升品牌价值。绿色工艺符合政策导向, 可能带来长期成本优势, 并满足下游对环保产品日益增长的需求。

1000 吨/年啶氧菌酯原药工艺工程技术开发研究	公司已取得该产品的巴西登记并于 2023 年完成了技改研究工作，需进行工业化建设来满足客户对生产、销售的要求。	项目新车间建设进行中	产能目标，达到 1000 吨/年；质量达到客户要求，三废达到预期三废处理要求指标。	啶氧菌酯是甲氧基丙烯酸酯类杀菌剂中的优秀品种，通过优化啶氧菌酯原药的合成工艺，实现安全、环保、低成本、高质量的规模化生产。通过引入该项目能使公司产品线从传统的三唑类等杀菌剂扩展到作用机制更先进、附加值更高的品类，形成更完善的产品组合。
苯氧威纳米乳液及其制备和应用研究	开发一种新型纳米农药剂型，旨在增强药剂在作物叶面的铺展与穿透能力，从而提升对靶标生物的活性。通过提升利用效率，达到降低农药使用频次与用量、减少环境污染的目的，为未来“无人机飞防”等现代化植保方式提供高效的候选剂型。	已取得阶段性技术成果，并申请了国家发明专利。	建立并优化苯氧威纳米乳剂的稳定生产工艺，实现产品性能（如粒径、稳定性）的标准化。在防治菜青虫、小菜蛾、介壳虫、松毛虫、草地贪夜蛾及储粮害虫等多个场景中验证其增效减量的效果。	构建技术壁垒：通过专利保护，在高效、环保农药剂型领域建立核心技术优势； 抢占新兴市场：产品特性高度契合“农药减量增效”的国家政策和“无人机飞防”快速普及的行业趋势，有助于公司抢占绿色植保市场先机。
新型锂离子电池电解质制备工艺研究	开发锂离子电池电解质产品，扩大氯化亚砷下游产业链。	结题	通过对反应机理的探究，开发制备出新产品锂离子电池电解质的工艺。	扩大公司产品生产范围，将对公司后续年度的经营产生一定的积极影响。
4, 4-二氯二苯砷的制备工艺研究	开发 4,4-二氯二苯砷的制备工艺，提高产品的纯度和收率，降低副产物的生成。	试生产	开发高纯度、高收率的 4,4-二氯二苯砷制备方法并实现工业化放大，达到量产。	扩大公司产品生产范围，将对公司后续年度的经营产生一定的积极影响。
对甲苯磺酸衍生物系列产品的关键制备技术	以对甲苯磺酸为原料，开发其下游新产品对甲苯磺酰氯、对甲砷基甲苯等新产品的制备工艺。	结题	开发对甲苯磺酸下游产品对甲苯磺酰氯、对甲砷基甲苯制备工艺并实现工业化放大。	扩大公司产品生产范围，将对公司后续年度的经营产生一定的积极影响。
PEKK 新聚合工艺研究	开发新的溶剂体系下聚醚酮酮聚合工艺，验证该溶剂对聚醚酮酮产品质量的影响。	结题	确定新的溶剂体系对聚醚酮酮产品质量的影响。	提高聚醚酮酮的产品品质，为聚醚酮酮在高端领域的应用打下基础，进一步提升公司聚醚酮酮产品的市场竞争力。
聚合氯化铝的制备工艺研究	开发聚合氯化铝的关键制备技术，有效利用公司资源，确定最佳工艺路线。	结题	确定聚合氯化铝的最佳工艺路线，并实现工业化生产。	扩大公司产品生产范围，降低生产成本，将对公司后续年度的经营产生一定的积极影响。
酰氯系列产品制备工艺研究	开发酰氯系列产品（月桂酰氯、邻甲基苯甲酰氯等）的最优制备方法，得到工艺简单、能耗低、纯度高、收率高的酰氯产品。	小试	确定酰氯系列产品的制备工艺，并实现工业化放大。	扩大公司产品生产范围，将对公司后续年度的经营产生一定的积极影响。
高纯度氯代碳酸乙烯酯的制备工艺研究	开发氯代碳酸乙烯酯的制备工艺，确定最优工艺路线，制备出高纯度、高收率的产品。	结题	打通制备高纯度氯代碳酸乙烯酯的工艺路线，确定最佳工艺，最终实现工业化放大。	扩大公司产品生产范围，将对公司后续年度的经营产生一定的积极影响。

氯化亚砷法制备间/对苯二甲酰氯用高效催化剂体系的研究	以氯化亚砷为原料制备间/对苯二甲酰氯，筛选不同催化剂体系对产品收率、纯度、反应速率、副产物的影响。	中试	通过对反应机理的研究，优化现有的氯化亚砷法制备间/对苯二甲酰氯的催化体系，进一步提高生产效率，降低成本。	提高产品质量、降低生产成本，具有较高的经济、社会和环保效益，提高了公司的竞争力。
高纯度脂肪族酰氯的制备工艺研究	开发高纯度脂肪族酰氯产品的制备工艺，验证不同条件及参数下对产品质量和收率的影响。	结题	打通高纯度脂肪族酰氯的工艺路线，确定最佳工艺，最终实现工业化放大。	扩大公司产品生产范围，将对公司后续年度的经营产生一定的积极影响。
1,4-双（4-苯氧基苯甲酰基）苯的分析方法研究	开发 1,4-双（4-苯氧基苯甲酰基）苯的分析方法，检测指标和检测方法。	结题	开发 1,4-双（4-苯氧基苯甲酰基）苯的分析方法，确定 1,4-双（4-苯氧基苯甲酰基）苯的杂质组分和含量。	扩大公司产品生产范围，将对公司后续年度的经营产生一定的积极影响。
聚醚酮酮沉淀聚合工艺研究	开发不同溶剂体系下聚醚酮酮沉淀聚合工艺路线，以达到 PEKK 低成本、高质量的生产。	小试	采用不同的溶剂体系开发聚醚酮酮沉淀聚合工艺路线，通过对所制备的聚醚酮酮产品的力学性能、流变性能的测试确定最佳工艺路线，最终实现工业化放大生产。	进一步提高聚醚酮酮的产品品质，为聚醚酮酮在高端领域的应用打下基础，进一步提升公司聚醚酮酮产品的市场竞争力。
磺化聚醚酮酮的制备工艺研究	开发聚醚酮酮磺化的制备工艺，开发新的聚醚酮酮应用范围。	小试	开发磺化聚醚酮酮的制备工艺路线，并在相关领域进行应用。	开发新的聚醚酮酮产品应用范围，扩大市场。
大尺寸挤出成型用聚醚酮酮专用料的制备及成型加工研究	开发聚醚酮酮高稳浓度梯度洗脱工艺及封端聚醚酮酮制备工艺，并对聚醚酮酮成型加工、增材制造等工艺进行开发。	中试	从聚合端开始，通过对原料的比例，聚合工艺以及后处理工艺的调控，开发适合挤出成型用的聚醚酮酮产品，然后进一步通过对成型加工工艺的调控，开发大尺寸挤出成型专用料的制备工艺。	提高聚醚酮酮的产品的各项性能及稳定性，提高品牌影响力和市场占有率。
5-氯间苯二甲酰氯制备工艺研究	开发一条高选择性、高收率、易于工业化生产的 5-氯间苯二甲酰氯合成工艺路线。	结题	解决间苯二甲酰氯化过程中的位置选择性控制、避免过度氯化生成多氯产物，实现安全高效的酰氯化操作，最终达到工业化放大。	扩大公司产品生产范围，将对公司后续年度的经营产生一定的积极影响。
EKKE 制备工艺研究	开发 EKKE 制备工艺，开发单一溶剂绿色合成工艺。	中试	开发 1,4-双（4-苯氧基苯甲酰基）苯的合成工艺路线，减少批次间差异，提高质量一致性。简化溶剂回收流程，降低废液处理成本。	扩大公司产品生产范围，将对公司后续年度的经营产生一定的积极影响。
2-氯苯乙烷制备工艺研究	开发一条选择性高、环境友好、成本适中且易于产业化 2-氯苯乙烷制备工艺路线。	结题	解决现有路线中可能存在的区域选择性差、异构体分离困难、使用强腐蚀性试剂或原子经济性低等问题，开发出一条适合工业化生产的 2-氯苯乙烷生产路线。	扩大公司产品生产范围，将对公司后续年度的经营产生一定的积极影响。

氯代二甘醇制备工艺研究	开发适合工业化生产的氯化亚砷法制备氯代二甘醇合成工艺路线。	结题	通过系统的工艺研究，解决氯化亚砷法无法制备高纯氯代二甘醇的难题，开发出适合工业化生产的氯代二甘醇生产路线。	扩大公司产品生产范围，将对公司后续年度的经营产生一定的积极影响。
邻二氯苯体系沉淀法聚醚酮酮后处理工艺研究	开发绿色、高效的聚醚酮酮后处理工艺，提高产品纯度，降低生产成本。	小试	确定邻二氯苯体系沉淀法聚醚酮酮后处理工艺，提高聚醚酮酮产品品质，提升其市场竞争力。	进一步提高聚醚酮酮的产品品质，提升公司聚醚酮酮产品的市场竞争力。
混合双酚 S 制备 PSPPP 的关键技术研发	开发混合双酚制备 PSPPP 制备工艺，开发高效反应挤出聚合工艺。	小试	确定混合双酚制备 PSPPP 制备工艺，实现 PSPPP 的低成本、连续化、高性能制备。	扩大公司产品生产范围，将对公司后续年度的经营产生一定的积极影响。

公司研发人员情况

	2025 年	2024 年	变动比例
研发人员数量（人）	1,165	1,347	-13.51%
研发人员数量占比	9.75%	10.71%	-0.96%
研发人员学历结构			
本科	470	573	-17.98%
硕士	330	334	-1.27%
博士	40	42	-4.76%
大专及以下	325	398	-18.34%
研发人员年龄构成			
30 岁以下	381	415	-8.15%
30~40 岁	427	612	-30.16%
40 岁以上	356	320	11.38%

公司研发投入情况

	2025 年	2024 年	变动比例
研发投入金额（元）	358,623,417.47	426,848,216.02	-15.98%
研发投入占营业收入比例	3.12%	3.66%	-0.54%
研发投入资本化的金额（元）	17,006,655.62	51,529,202.35	-67.00%
资本化研发投入占研发投入的比例	4.74%	12.07%	-7.33%

公司研发人员构成发生重大变化的原因及影响

适用 不适用

研发投入总额占营业收入的比重较上年发生显著变化的原因

适用 不适用

研发投入资本化率大幅变动的原因及其合理性说明

适用 不适用

5、现金流

单位：元

项目	2025 年	2024 年	同比增减
经营活动现金流入小计	10,639,159,173.63	10,237,435,187.96	3.92%
经营活动现金流出小计	8,543,111,754.52	8,612,142,337.72	-0.80%
经营活动产生的现金流量净额	2,096,047,419.11	1,625,292,850.24	28.96%
投资活动现金流入小计	25,075,713,387.05	17,408,545,765.71	44.04%
投资活动现金流出小计	26,354,004,059.23	18,553,728,676.10	42.04%
投资活动产生的现金流量净额	-1,278,290,672.18	-1,145,182,910.39	-11.62%
筹资活动现金流入小计	7,743,552,564.60	8,354,665,572.50	-7.31%
筹资活动现金流出小计	9,021,761,927.27	9,038,905,331.73	-0.19%
筹资活动产生的现金流量净额	-1,278,209,362.67	-684,239,759.23	-86.81%
现金及现金等价物净增加额	-453,220,982.36	-176,293,279.15	-157.08%

相关数据同比发生重大变动的主要影响因素说明

适用 不适用

1.经营活动产生的现金流量净额：本期较上年同期增长 28.96%，主要系公司持续加强应收账款、存货管理以及营运效率提升共同所致。

2.筹资活动产生的现金流量净额：本期较上年同期减少 86.81%，主要系融资规模下降所致。

3.现金及现金等价物净增加额：本期较上年同期减少 157.08%，主要系投资活动产生的现金流量净额、筹资活动产生的现金流量净额减少所致。

报告期内公司经营活动产生的现金净流量与本年度净利润存在重大差异的原因说明

适用 不适用

五、非主营业务分析

适用 不适用

单位：元

	金额	占利润总额比例	形成原因说明	是否具有可持续性
投资收益	60,323,670.48	5.70%	确认联营企业以及理财产品等投资收益	是
公允价值变动损益	6,662,165.37	0.63%	理财产品等公允价值变动	是
资产减值	-185,872,182.51	-17.57%	固定资产减值损失、存货跌价损失、商誉减值损失等	否
营业外收入	40,936,388.20	3.87%	政府补助收入、技术补偿款等	否
营业外支出	29,653,178.45	2.80%	对外捐赠、非流动资产报废损失等	否

六、资产及负债状况分析

1、资产构成重大变动情况

单位：元

	2025 年末		2025 年初		比重增减	重大变动说明
	金额	占总资产比例	金额	占总资产比例		
货币资金	2,858,296,471.56	9.85%	3,289,723,455.66	11.17%	-1.32%	
应收账款	2,123,966,257.37	7.32%	2,169,960,063.82	7.37%	-0.05%	
合同资产	8,248,495.18	0.03%	14,617,204.76	0.05%	-0.02%	
存货	2,015,593,946.93	6.94%	2,253,400,907.02	7.65%	-0.71%	
投资性房地产	806,900,721.48	2.78%	847,672,192.52	2.88%	-0.10%	
长期股权投资	2,261,824,371.54	7.79%	2,338,769,526.85	7.94%	-0.15%	
固定资产	8,254,589,694.14	28.44%	8,332,173,058.24	28.29%	0.15%	
在建工程	894,877,144.31	3.08%	1,153,520,680.27	3.92%	-0.84%	
使用权资产	385,706,263.97	1.33%	414,034,880.17	1.41%	-0.08%	
短期借款	2,895,356,872.54	9.97%	3,560,952,631.78	12.09%	-2.12%	
合同负债	242,030,517.01	0.83%	225,513,904.85	0.77%	0.06%	
长期借款	2,159,450,928.58	7.44%	2,398,848,937.41	8.15%	-0.71%	
租赁负债	46,525,323.20	0.16%	53,417,964.78	0.18%	-0.02%	

境外资产占比较高

适用 不适用

2、以公允价值计量的资产和负债

适用 不适用

单位：元

项目	期初数	本期公允价值变动损益	计入权益的累计公允价值变动	本期计提的减值	本期购买金额	本期出售金额	其他变动	期末数
金融资产								
1.交易性金融资产（不含衍生金融资产）	653,871,945.86	4,680,167.93			6,604,107,667.70	6,269,355,950.21		993,303,831.28
4.其他权益工具投资	124,913,284.54		42,987,714.84				0.85	167,901,000.23
5.其他非流动金融资产	358,897.09	-76,187.96						282,709.13
金融资产小计	779,144,127.49	4,603,979.97	42,987,714.84		6,604,107,667.70	6,269,355,950.21	0.85	1,161,487,540.64
应收款项融资	294,685,115.45						111,615,385.34	406,300,500.79
上述合计	1,073,829,242.94	4,603,979.97	42,987,714.84		6,604,107,667.70	6,269,355,950.21	111,615,386.19	1,567,788,041.43
金融负债	0.00	-1,370.40						1,370.40

其他变动的内容

/

报告期内公司主要资产计量属性是否发生重大变化

是 否

3、截至报告期末的资产权利受限情况

项目	期末			
	账面余额	账面价值	受限类型	受限情况
货币资金	659,748,453.35	659,748,453.35	质押	质押借款、保证金、定期存款等
固定资产	1,376,548,515.16	630,906,633.06	抵押	借款抵押、诉讼保全等
无形资产	383,453,688.17	299,232,063.51	抵押	借款抵押、诉讼保全
应收款项融资	3,195,200.00	3,195,200.00	质押	票据池质押
投资性房地产	350,878,134.24	252,321,227.37	抵押	借款抵押
在建工程	98,448,357.89	98,448,357.89	抵押	借款抵押
其他应收款	45,176,061.16	45,176,061.16	质押	保证金
应收账款	132,147,602.03	120,212,097.23	质押	质押借款
合计	3,049,596,012.00	2,109,240,093.57		

七、投资状况分析

1、总体情况

适用 不适用

报告期投资额（元）	上年同期投资额（元）	变动幅度
718,562,459.02	1,164,709,081.84	-38.31%

2、报告期内获取的重大的股权投资情况

适用 不适用

3、报告期内正在进行的重大的非股权投资情况

适用 不适用

4、金融资产投资

（1）证券投资情况

适用 不适用

公司报告期不存在证券投资。

（2）衍生品投资情况

适用 不适用

1) 报告期内以套期保值为目的的衍生品投资

适用 不适用

单位：万元

衍生品投资类型	初始投资金额	期初金额	本期公允价值变动损益	计入权益的累计公允价值变动	报告期内购入金额	报告期内售出金额	期末金额	期末投资金额占公司报告期末净资产比例
远期	95,255.66	0	-0.14	0	95,255.66	49,308.69	45,946.97	2.71%
掉期	71,799.66	0	0	0	71,799.66	71,799.66	0	0.00%
合计	167,055.32	0	-0.14	0	167,055.32	121,108.35	45,946.97	2.71%
报告期内套期保值业务的会计政策、会计核算具体原则，以及与上一报告期相比是否发生重大变化的说明	未发生变化							
报告期实际损益情况的说明	报告期公司发生实际损益金额为 488.20 万元。							
套期保值效果的说明	公司套期保值可降低汇率风险，使公司专注于生产销售，但同时也会存在一定风险。							
衍生品投资资金来源	自有资金							
报告期衍生品持仓的风险分析及控制措施说明（包括但不限于市场风险、流动性风险、信用风险、操作风险、法律风险等）	<p>一、远期结售汇业务和人民币对外汇期权组合等业务的风险分析</p> <p>远期结售汇业务和人民币对外汇期权组合等业务可规避人民币兑外币汇率波动对未来外币回款造成的汇兑损失，使公司专注于生产销售，但同时远期结售汇业务和人民币对外汇期权组合等业务也会存在一定风险：1、汇率波动风险；2、内部控制风险；3、客户违约风险；4、回款预测风险；5、公允价值确定的风险；</p> <p>二、公司采取的风险控制措施</p> <p>1、当汇率发生巨幅波动，如果远期结汇汇率已经远低于对客户报价汇率，公司会提出要求，与客户协商调整价格。</p> <p>2、公司已制定《华邦生命健康股份有限公司远期结售汇内部控制制度》，对远期结售汇业务的操作原则、审批权限、内部操作流程、内部风险报告制度及风险处理程序等做出明确规定，人民币对外汇期权组合业务严格参照《华邦生命健康股份有限公司远期结售汇内部控制制度》的操作原则、审批权限、内部控制流程、内部风险报告制度和风险处理程序来控制业务风险。</p> <p>3、公司财务管理部会定期获得银行提供的远期汇率、估值结果等，另外寻求其他交易对手的不同报价并进行交叉核对，并会定期回顾已执行合同的结果，及时调整远期结售汇业务和人民币对外汇期权组合等业务。</p> <p>4、为防止远期结售汇延期交割，公司高度重视应收账款的管理，积极催收应收账款，避免出现应收账款逾期的现象。</p> <p>5、公司内部审计部门将会定期、不定期对实际交易合约签署及执行情况进行核查。</p>							
已投资衍生品报告期内市场价格或产品公允价值变动的情况，对衍生品公允价值的分析应披露具体使用的方法及相关假设与参数的设定	公司对未到期远期结售汇合同公允价值的核算，主要是根据期末持有的未到期远期结售汇合同签约价格与银行期末远期汇价的差异进行确认；公司对未到期的人民币对外汇期权组合业务公允价值的核算，主要是银行根据外汇市场信息对未执行期权合约进行公允价值的评估进行确认。							
涉诉情况（如适用）	不适用							
衍生品投资审批董事会公告披露日期（如有）	2024 年 12 月 11 日							
衍生品投资审批股东会公告披露日期（如有）	2024 年 12 月 27 日							

公司需遵守《深圳证券交易所上市公司自律监管指引第 3 号——行业信息披露》中化工行业的披露要求

2) 报告期内以投机为目的的衍生品投资

适用 不适用

公司报告期不存在以投机为目的的衍生品投资。

八、重大资产和股权出售

1、出售重大资产情况

适用 不适用

公司报告期末未出售重大资产。

2、出售重大股权情况

适用 不适用

交易对方	被出售股权	出售日	交易价格 (万元)	本期初起至 出售日该股 权为上市公 司贡献的净 利润(万元)	出售对 公司的 影响	股权出 售为上 市公司 贡献的 净利润 占净利 润总额 的比例	股权出 售定价 原则	是否 为关 联交 易	与交易 对方 的关 联关 系	所涉 及的 股权 是否 已全 部过 户	是否按计 划如期 实施,如 未按计 划实施, 应当说 明原因 及公司已 采取的 措施	披露日期	披露索引
特定机构投资者	凯盛新材 20,000,000 股	2025/7/22	27,380	482.51	无重大 影响	0.00%	询价转 让	否	无关联 关系	是	是	/	/
专业投资者	凯盛新材 40,460,847 股	2025/12/4	60,000	1,308.72	无重大 影响	0.00%	可交换 公司债 券	否	无关联 关系	是	是	2025/12/6	详见公司于巨潮资讯网披露的《关于可交换公司债券换股完成暨摘牌的公告》

九、主要控股参股公司分析

适用 不适用

主要子公司及对公司净利润影响达 10%以上的参股公司情况

单位：元

公司名称	公司类型	主要业务	注册资本	总资产	净资产	营业收入	营业利润	净利润
华邦制药	子公司	医药产品	450,000,000.00	4,416,337,389.10	3,199,335,143.94	2,365,779,484.74	773,557,617.32	669,891,775.14
颖泰生物	子公司	农药化工	1,225,800,000.00	11,395,212,195.96	4,768,724,803.40	5,474,030,024.74	-208,472,492.75	-260,398,538.10
汉江药业	子公司	医药产品	139,000,000.00	1,448,882,293.08	1,019,294,414.95	355,096,353.43	122,621,512.78	112,310,552.62
凯盛新材	子公司	精细化工 新材料	420,641,138.00	2,445,165,389.92	2,140,083,761.13	1,026,129,630.08	120,349,736.74	128,369,326.47
玉龙雪山	子公司	旅游业	77,247,885.00	3,359,656,110.87	3,075,706,497.76	989,196,132.17	356,690,517.62	279,953,317.58
汇医投资	子公司	医疗服务 等	1,000,000,000.00	2,100,298,227.87	327,741,276.62	558,931,445.30	-142,641,020.53	-142,056,110.17

报告期内取得和处置子公司的情况

适用 不适用

十、公司控制的结构化主体情况

适用 不适用

十一、公司未来发展的展望

（一）医药业务

1、行业格局和趋势

请参见本报告第三节“管理层讨论与分析”中“二、报告期内公司所处行业情况”。

2、发展战略

针对目前行业发展趋势，公司将坚持“慎扩张，降融资，深挖地，高筑墙”之稳健经营方针，以完善产业布局为起点，通过创仿结合的方式，强化研发创新能力，实现新品的持续推出；结合自身优势资源，积极探索多样化的产品获取途径与商业合作模式。在以治疗性药品为主导的同时，增加功能性护肤品等产品序列，丰富皮肤外用产品内涵，将产品半径逐渐由医药领域拓展延伸至消费领域。同时，公司将进一步提高产能利用率，依托研发和生产优势，积极推动 CMO 和 CDMO 项目落地，培育公司业务的辅助创收点。此外，公司将加强原料药产品研发，实现原料药向高质量、高附加值领域发展，同时还将加快内外贸的步伐，使原料药业务成为公司重要的增长点。

3、经营计划

制剂：每年滚动立项 3-5 个医药产品，并集中资源确保在研产品的快速获批；加强零售市场营销，品种持续导入零售市场，进一步扩大品牌影响力；搭建并整合 CDMO 平台，积极利用富余产能，对外开展创新药、改良型新药、高门槛仿制药的 CMO/CDMO 业务。

原料药：高度重视研发工作，加强与专业院校及科研院所合作，开发具有高附加值的高端原料药和关键中间体产品；积极拓展国内外市场，持续拓宽销售渠道，延伸产业链发展规模。

泛皮肤健康产品：持续推进功能性化妆品、皮肤医疗器械等泛皮肤健康产品的研发、推广工作，从疾病治疗领域逐渐向疾病防护、医美辅助、日常护理等领域延展。

4、可能面对的风险

（1）随着卫健委对基药“986”配备要求的政策推行，在未来几年的时间里，基药“1+X”用药模式是一个影响临床用药、对医院存量品种进行结构性调整的重大政策。

应对措施：公司将继续坚持学术营销和专业化推广，扩大市场覆盖，构建高效率的营销模式。

（2）带量采购+创新药价格谈判的模式已相对成熟，随着未来仿制药过评数量的增加，药品全国集采将进一步常态化，同时地方的省际联盟集采规模亦不断扩大，行业趋势已相对明确。对于传统药企来说，存量仿制药面临集采降价的风险。

应对措施：公司将持续推进存量产品的一致性评价工作；进一步完善医药产品梯队，满足市场多样化的产品选择，发展功能性护肤品及泛皮肤健康管理业务，从“皮肤治疗”向“皮肤护理”自然延伸；同时积极开拓零售市场，努力提升零售市场占比。

（二）医疗业务

1、行业格局和趋势

请参见本报告第三节“管理层讨论与分析”中“二、报告期内公司所处行业情况”。

2、发展战略

公司针对国内老龄化的社会发展趋势及大中型城市日益增长的高品质医疗服务需求，通过引入国内外优质医疗服务体系及治疗手段，充分整合内外部医疗资源，以建设高效的医疗运营管理体系和高水平的医疗技术团队为核心，在基础医疗、康复医疗、健康及长寿等领域深度发展，打造特色健康产业品牌。

公司秉持“保基本盘，试新模式”的总体原则进行战略布局。对于重庆松山医院和北京华生康复医院，坚持以医疗为中心，以科研为特色，健全学科体系，培育高质量医疗团队，推动两家医院成为区域性高水平医疗平台；同时整合院内外资源，积极发展消费医疗及健康长寿业务，围绕健康及长寿领域持续探索和布局。

3、经营计划

基础医疗：构建现代医疗体系，在夯实医疗质量的基础上，循序渐进扩大医疗规模，提升服务能力，树立良好的品牌形象；加强学科建设，完善短板学科，突出优势学科；强化“消费医疗+专病特色”双轮驱动，积极发展医疗美容、慢病管理、减重代谢等商保覆盖型专科；重点培育微创治疗、胆石症中心、睡眠治疗等特色诊疗项目。

康复医疗：持续提升诊疗能力，确立重点优势学科，形成特色康复医疗体系；促进北京华生康复医院与德国莱茵河谷医院的康复技术交流，创建国际化学术交流平台；发展专科优势突出、人才梯队完备、学科布局合理的区域康复诊疗中心，推动临床科研转化、加强康复教学培训、赋能社区康复，打造融合型、创新型康复医疗服务平台。

健康及长寿医疗：完善产品方案，提升服务品质，着力打造专业且优质的医疗健康服务体系；丰富“伯瑞蓝图”品牌内涵，提升品牌形象与影响力，有序推进规模扩张；逐步构建辐射全国的“线上+线下”长寿抗衰服务网络，打造覆盖客户全生命周期的大健康业务生态。

4、可能面对的风险

（1）政策风险

自 2009 年以来，国家陆续公布了新的医疗改革计划及相关政策，旨在确保居民能享有可负担的基本医疗服务，提升民众对医疗服务的负担能力，扩大医疗保险保障范围及深化公立医院改革。公司加强在医疗健康领域的投资建设与运营，很大程度上受医改政策的推动。该政策在未来可能发生变化，具有不确定性，如公立医院改革的程度，医生多点执业的放开程度，医保体系对民营医院的支持程度，药品采购方式及价格等。

应对措施：公司将密切关注医疗改革与监管政策的落实情况，面对行业政策的变更做到及时且有针对性的调整。同时保持与监管机构、主管部门的良性互动交流，确保医疗业务发展的前瞻性。

（2）医疗风险

临床医学上，受制于医生水平差异、患者个体不同、疾病情况差别、医院条件及医疗设备等多方面因素，不可避免存在一定的医疗风险。医疗事故会对公司的品牌及经营造成不利影响，如因医疗事故产生医闹等公共关系危机，则影响更为严重，风险更为巨大。

应对措施：公司将加强医生执业水平，培养并建立公共危机管理体系，在尽量避免医疗事故发生的同时，做好危机公关工作。

（三）农化业务

1、行业格局和趋势

请参见本报告第三节“管理层讨论与分析”中“二、报告期内公司所处行业情况”。

2、发展战略

公司将坚持“心无旁骛坚守主业，坚定谋求经营高质量发展”的专注务实运营战略，以技术创新与一体化管理为双轮驱动，推动企业从规模扩张向质量效益深刻转型。在原药业务上，坚持有所为有所不为，对现有产品进行取舍，集中资源打造具备先进工艺技术、完整产业链和显著竞争优势的“千里马”产品；在制剂业务上，充分发挥原药配套优势，加快推进“原药制剂化、制剂品牌化”，统筹整合登记、配方、生产、销售资源，向一体化协同迈进；在特种化学品领域，依托光气资源、氟化物中间体等优势，向新材料及高端化学品制造延伸，培育高附加值产品系列，形成新的利润增长点，逐步构建多元化业务支撑格局。

3、经营计划

2026 年公司将在牢守安全环保的底线的基础上，以业绩结果为导向，聚焦重点领域精准发力，确保持续改善经营质量。生产方面，通过全面推行精益生产，深化采购管理体系升级，最大化挖潜内部成本费用，持续挖掘降本空间。产品方面，持续打造具备核心竞争优势的“千里马”产品体系，巩固核心产品市场地位，同时加快特种化学品等新产品开发并实现商业化供应，培育新的利润增长点，推动公司从原药制造向高附加值精细化工延伸。推进原药制剂化，提升制剂产品市场占有率，向一体化统筹机制迈进。

4、可能面对的风险

（1）安全生产的风险

公司业务属于大精细化工行业，在生产中涉及部分的化学危险品，在装卸、搬运、贮存及使用等环节，对操作要求较高，存在因设备及工艺不完善、物品保管及操作不当等原因而造成意外安全事故的风险。

应对措施：公司在生产过程中坚持环保、健康、安全和质量保障与质量控制的理念，制定并发布《颖泰生物安全、健康与环保手册》，规范员工安全生产行为，提升全员安全意识。配备较完备的安全设施，努力健全事故预警与应急处理机制，加强生产设备维护保养，最大限度降低发生安全事故的可能性。

（2）环境保护风险

随着我国经济增长方式的转变以及环境保护重要性凸显，国家对包括农药在内的整个化工行业的环保要求日益严格，并加大了处罚力度，如果政府出台对农药企业更为严格的环保标准和规范，公司有可能需要追加环保投入，从而导致生产经营成本提高，影响未来的收益水平。

应对措施：公司将密切跟踪并学习国家环保标准与规范，同时已发布《颖泰生物安全、健康与环保手册》，强化全员环保理念与责任意识。此外，公司建立了以风险为导向的内部管理制度，加大环保研发投入、环保设备投入，并持续积累环保技术储备，全面推进可持续发展战略，以应对未来由于环境保护政策的不确定性对公司发展带来的影响。

（3）汇率变动风险

公司的农化产品销售出口比重较大，与国际客户之间的结算以美元为主，公司通过与客户定期修改产品价格等方式与客户之间建立了汇率变动损失的分担机制，能够一定程度上防范汇率变动风险，但公司仍须承担已签订定单部分的汇率变动风险，并且公司需承担已确认的外币资产和负债的外汇风险。

应对措施：公司加强国际贸易和汇率政策的定向研究，合理制定贸易条款和结算方式，与银行等金融机构合作，加强在业务执行中的动态监控，强化公司在经营中的外汇风险管理，一定程度上降低汇率风险。

（4）产能风险

近年来，农药行业盲目扩张、产能集中规模化释放，叠加全球政治经济形势复杂，不确定性因素增加，导致现阶段部分农药产品市场竞争加剧，大部分农药产品价格依然处于低位，农化市场行情低迷，进而对公司经营产生不利影响。

应对措施：公司将密切关注农化市场供求关系，依据市场行情并结合自身产能建设需要合理规划项目的开展。此外，公司将通过成本控制、技术提升、品质管理、客户需求深度挖掘等方式努力提升产品核心竞争力，全力保障公司产品价格保持合理水平；积极开拓市场，进一步参与全球农业资源的拓展和布局，以优质产品吸引更多海内外客户，促进公司健康可持续发展。

（四）新材料业务

1、行业格局和趋势

请参见本报告第三节“管理层讨论与分析”中“二、报告期内公司所处行业情况”。

2、发展战略

公司未来将坚持践行“一链两翼”的发展战略，以构建新兴产业为核心，以科技创新为动力，以国家战略为导向，结合技术积淀及资源优势，建立以氯、硫基础化工原料为起点，逐步延伸至精细化工中间体（氯化亚砷）、进一步延伸到高性能纤维芳纶的聚合单体（间/对苯二甲酰氯）、苯磺酸类系列产品，再到高性能高分子材料（聚醚酮酮）等产品的特色鲜明的立体产业链结构。公司将不断夯实现有产品结构，辐射新颜料、新农药、新材料、新能源四大下游行业，致力于打造全球最大氯化亚砷循环产业生态圈，实现产业链一体化生产。

3、经营计划

公司将秉持“长期主义，极限思维，补齐短板，以进促稳”的总体方针，巩固现有产品优势，完善产业链布局，深耕氯、硫产业链高附加值高性能材料中间体，加快聚醚酮酮（PEKK）等新材料的应用开发与市场推广，构建绿色、循环、高效的特色发展模式。

未来公司将着力强化研发创新，聚焦降本增效与新品研发；紧扣“一链两翼”战略，精准定位增量市场，严控经营风险、提升运营质量；加快推进绿色智能制造升级；依托培训、自动化与人工智能技术提升人力资源效能；同时借助资本平台赋能产业链布局，助推公司提质扩容、高质量发展。

4、可能面对的风险

(1) 原材料价格波动风险

公司产品所需的原材料包括液氯、液硫（含硫磺）、对/间苯二甲酸、氯乙酸等基础化工产品，采购价格随市场行情波动。由于原材料成本占自产产品主营业务成本的比重较大，原材料价格的波动将可能对公司的经营业绩产生不利影响。

应对措施：对采购过程进行监督和控制，以有效控制原材料的成本；原材料价格涨幅较大时，调整产品销售价格以保证公司保持合理的利润水平。

(2) 安全生产风险

液氯等部分原材料及氯化亚砷、芳纶聚合单体（间/对苯二甲酰氯）、对硝基苯甲酰氯、氯乙酸等产品属于危险化学品，运输、储存、使用、生产过程中可能因操作不当造成人员伤亡、财产损失等安全生产事故。

应对措施：公司坚持“生命至上、安全第一、预防为主”的安全发展管理方针，认真执行国家安全生产相关法律法规，制定《安全管理制度》，并在生产经营过程中严格遵守，以预防安全事故的发生。

(3) 环保等政策风险

近年来，国家对整个化工行业的环保要求日趋严格，并逐步加强了监管力度、加大了处罚力度。如果政府出台对精细化工企业更为严格的环保标准和规范，公司有可能需要追加环保投入，从而导致生产经营成本提高、影响未来的收益水平。

应对措施：为加强和规范环境保护工作，公司设立了环保管理部，根据国家环保相关法律法规制定了《环境保护管理制度》等规定和制度，实现环境保护工作制度化和规范化，在生产经营过程中严格遵守。

(4) 国际贸易摩擦风险

报告期内，日本及韩国未出台针对公司产品采取禁止、限制进口等贸易保护措施，公司向韩国和日本出口芳纶聚合单体暂未受到明显影响。2018 年以来，美国相继公布了一系列对进口自中国的各类商品的贸易保护措施，其中包括公司主要产品芳纶聚合单体（间/对苯二甲酰氯）等。若未来主要客户所在国家或地区的进口政策发生重大不利变化，或贸易摩擦升级，将可能对公司出口业务造成不利影响，进而影响经营业绩。

应对措施：密切关注国际市场动向，以优质产品品质积极开拓新的国际市场；顺应“国产替代”的大趋势，抓住国内市场，积极开拓国内客户，逐步减少公司产品对海外市场的依赖。

(五) 旅游业务

1、行业格局和趋势

请参见本报告第三节“管理层讨论与分析”中“二、报告期内公司所处行业情况”。

2、公司发展战略

公司旅游业务围绕旗下旅游资源，打造以索道、交通车为主的景区交通接驳体系、以及中高端特色住宿、旅游商业等配套经营体系。利用华邦颐康、丽江股份两大平台，协同多地资源，积极探索景区联动、游客引流等增量措施。

3、面临的风险和应对措施

(1) 索道安全风险

索道运营面临安全风险，如若发生安全事故，将可能造成人员伤亡、财产损失，面临赔偿和处罚损失，可能导致客源下降，对公司的经营造成不利的影响。

应对措施：公司按国家法律法规的要求，建立健全安全管理制度、日常检查巡查和隐患排查整理制度，制订线路应急救援预案，成立相应救援组织，配备救援设备，并定期演练，在日常工作中严格执行，确保生产安全和从业人员的身体健康，也确保了广大游客的安全。

(2) 市场竞争风险

随着旅游业的不断发展，旅游市场上的竞争变得更加激烈，市场环境更加复杂，竞争手段更加层出不穷。随着一些大企业，大财团的进入，在残酷的竞争环境中，公司有可能会丧失传统的竞争优势，这将给公司构成不利影响。

应对措施：整合公司各项业务，充分发挥各项业务的协同效应，联动发展，提升公司的核心竞争力，加大市场营销力度，加强营销管理，提升服务能力与品质，满足多层次消费游客的需要。

(3) 不可抗力的风险

公司作为社会服务企业，不可抗力对公司的经营可能造成大的影响，其中重大流行病和自然灾害造成的影响最为严重。公司经营的索道产品的定价属于政府定价范围，若政府调整索道票价将会对公司业绩造成影响。

应对措施：充分研究并及时制定相应措施，加强经营管理，提高抗风险能力，尽力将不可抗力的影响降低到最低限度。

十二、报告期内接待调研、沟通、采访等活动

适用 不适用

接待时间	接待地点	接待方式	接待对象类型	接待对象	谈论的主要内容及提供的资料	调研的基本情况索引
2025年04月25日	线上 (全景网)	其他	机构、个人	各类机构及个人投资者	公司近期生产经营情况及中长期发展规划	调研的有关情况详见公司刊载于深圳证券交易所互动易平台上的《002004 华邦健康投资者关系管理信息 20250425》
2025年08月26日	线上 (全景网)	其他	机构、个人	各类机构及个人投资者	公司近期生产经营情况及中长期发展规划	调研的有关情况详见公司刊载于深圳证券交易所互动易平台上的《002004 华邦健康投资者关系管理信息 20250826》
2025年09月25日	线上 (全景网)	其他	机构、个人	各类机构及个人投资者	公司近期生产经营情况及中长期发展规划	调研的有关情况详见公司刊载于深圳证券交易所互动易平台上的《002004 华邦健康投资者关系管理信息 20250925》
2025年10月20日	线上 (进门财经)	其他	机构、个人	各类机构及个人投资者	公司近期生产经营情况及中长期发展规划	调研的有关情况详见公司刊载于深圳证券交易所互动易平台上的《002004 华邦健康投资者关系管理信息 20251020》

十三、市值管理制度和估值提升计划的制定落实情况

公司是否制定了市值管理制度。

是 否

公司是否披露了估值提升计划。

是 否

根据相关法律法规、规范性文件和《公司章程》等相关规定，公司制订了《华邦生命健康股份有限公司市值管理制度》。该制度明确了市值管理的机构与职责、市值管理的主要方式、市值管理的禁止行为、监测预警机制及应对措施等方面内容，有助于规范公司的市值管理活动，维护公司、投资者及其他利益相关者的合法权益，推动公司的投资价值提升。

公司已制定 2025 年估值提升计划，其中包含通过聚焦大健康主业、深化精细化管理、总部园区产业升级等方式提升经营效率和盈利能力；积极实施现金分红，提高投资者获得感；适时考虑股份回购，增强投资者信心；持续关注并购重

组，提升产业集中度；提升信息披露质量，优化投资者关系管理等内容。该计划充分考虑公司发展战略、经营情况及财务状况等因素，有利于推动公司经营水平和发展质量持续提升，进一步增加投资者获得感。

十四、“质量回报双提升”行动方案贯彻落实情况

公司是否披露了“质量回报双提升”行动方案公告。

是 否

第四节 公司治理、环境和社会

一、公司治理的基本状况

报告期内，公司严格按照《公司法》《证券法》《上市公司治理准则》《深圳证券交易所股票上市规则》《深圳证券交易所上市公司自律监管指引第 1 号--主板上市公司规范运作》《上市公司信息披露管理办法》等法律法规和中国证监会、深圳证券交易所等监管部门的要求，结合本公司实际情况，不断完善公司法人治理结构，建立健全公司内部管理和控制体系，促进公司规范运作。2025 年，公司董事会完成换届选举，增设职工代表董事席位，取消监事会，由审计委员会承接监事会职能，形成新型的“三会一层”治理架构，不断提高公司治理水平。

1、关于股东与股东会

公司严格按照《公司法》《公司章程》和《股东会议事规则》的规定和要求，规范股东会的召集、召开及议事程序，股东会表决采用现场和网络相结合的投票方式，在涉及影响中小投资者利益的议案表决上采用中小投资者单独计票，并聘请律师参与现场见证，保证会议程序的合法合规，确保股东特别是中小股东能充分行使自己的权利。报告期内公司共召开了 2 次股东会，会议均由董事会召集召开。

2、关于控股股东与公司的关系

公司拥有独立的业务，在业务、人员、资产、机构、财务上独立于控股股东，符合中国证监会关于上市公司独立性的相关规定。公司控股股东行为规范，通过股东会行使股东权利，不存在超越股东会直接或间接干预公司的决策和经营活动，也不存在损害公司及中小股东利益的情形。不存在控股股东及其关联方非经营性资金占用的现象，公司亦没有为控股股东及其关联方提供担保的情形。

3、关于董事与董事会

报告期内，公司完成董事会换届工作，公司第九届董事会由 6 名董事组成，其中独立董事 2 名，非独立董事中增设职工代表董事席位，公司董事会构成符合法律法规和《公司章程》的要求。全体董事本着认真、勤勉、诚信的态度，按照《深圳证券交易所上市公司自律监管指引第 1 号--主板上市公司规范运作》《董事会议事规则》《独立董事工作制度》《独立董事专门会议工作制度》等的要求认真履行勤勉尽责的义务，按时出席董事会和股东会，熟悉有关法律法规，确保对公司重大事项决策的审慎性、科学性、合理性，高效执行董事会、股东会决议并依法行使职权。报告期内，按照有关规定召集、召开董事会 6 次，会议资料记录准确完整。董事会下设有战略委员会、薪酬与考核委员会、审计委员会和提名委员会四个专门委员会。除战略委员会由董事长担任主任委员以外，其他专门委员会均由独立董事担任主任委员，且独立董事人数占专门委员会委员的比例均达到三分之二，为董事会的决策提供了科学、专业的意见和参考。

4、关于信息披露与投资者关系

按照《上市公司信息披露管理办法》及公司《信息披露管理制度》《投资者关系管理制度》等要求，公司董事会指定董事会秘书负责信息披露和投资者关系管理日常工作。公司能够真实、准确、及时、公平、完整地履行信息披露义务，确保所有投资者能够公平地获取公司信息，维护投资者的合法权益，经深交所考核，公司 2024-2025 年度信息披露考评评为“A”。公司高度重视投资者关系管理，通过电话沟通、网上业绩说明会、现场交流等多种方式，积极接待股东的来访和咨询，及时耐心地解答投资者提出的问题，将投资者的需求、建议及合理诉求及时向管理层汇报。同时加强内幕信息管理，严格控制内幕信息知情人范围。

5、内部审计工作

公司建立内部审计制度，设置内审部，并配置了专职内部审计人员。在审计委员会的指导下，内审部严格按照公司相关制度规定，对公司及子公司的关联交易、对外担保、内控制度和执行、重大费用的使用以及资产情况进行审计和监督，提升公司规范运作水平，切实保障股东的合法权益。报告期内，公司股东会、董事会及各专门委员会均依法规范运作，未出现违法、违规现象，公司治理的实际状况符合《公司法》《上市公司治理准则》《深圳证券交易所股票上市规

则》《深圳证券交易所上市公司自律监管指引第 1 号--主板上市公司规范运作》《上市公司信息披露管理办法》等相关规定的要求。

6、关于利益相关者

公司在保持稳健发展、实现股东利益最大化的同时，也高度重视相关利益者的合法权益，实现社会、股东、公司、客户、员工等各方利益的协调平衡，加强与各方的沟通和交流，重视公司的社会责任。在经济交往中，与相关利益者积极合作，做到互利互惠，共同推动公司持续、稳定、健康发展。

公司治理的实际状况与法律、行政法规和中国证监会发布的关于上市公司治理的规定是否存在重大差异

是 否

公司治理的实际状况与法律、行政法规和中国证监会发布的关于上市公司治理的规定不存在重大差异。

二、公司相对于控股股东、实际控制人在保证公司资产、人员、财务、机构、业务等方面的独立情况

公司严格按照《公司法》和《公司章程》等法律法规的要求规范运作，在资产、人员、财务、机构、业务等方面与控股股东、实际控制人互相独立，拥有完整的业务体系，具有直接面向市场独立自主经营的能力。报告期内，公司运作规范，独立性强、信息披露规范，公司治理情况符合相关法律、法规及中国证监会、深圳证券交易所的有关要求，不存在不能保持独立性、不能保持自主经营能力的情况。

1、资产独立情况

公司为依法设立的股份有限公司，拥有独立于控股股东的经营场所，拥有独立完整的资产结构。公司与控股股东之间的资产权属清晰，公司对所有资产拥有完全的控制支配权，不存在资产、资金被控股股东占用而损害公司利益的情况。公司拥有独立的采销系统及经营场所，不存在依靠控股股东的生产经营场所进行生产经营的情况。

2、人员独立情况

公司拥有完善的人力资源管理体系、独立的职工薪酬制度及完整的职工培训规划，与控股股东、实际控制人完全分离。本公司董事、高级管理人员均严格按照《公司法》《公司章程》的有关规定经选举产生和聘任，不存在大股东超越公司董事会和股东会职权作出人事任免决定的情形。公司的总经理、董事会秘书、财务总监等高级管理人员专职在公司工作并领取薪酬，未在持有公司 5%以上股份的股东单位及其下属企业担任除董事、监事以外的其他任何职务或领取薪酬，也不存在自营或为他人经营与公司相同或相似业务的情形。

3、财务独立情况

公司设有独立的财务管理部，并按照《企业会计准则》的要求建立了独立的会计核算体系和财务管理制度，配备专职财务会计人员，独立进行财务决策，不存在财务会计人员在控股股东及其下属企业兼职的情形。公司与各控股子公司均执行统一的财务核算和管理制度。公司独立开设银行账户、独立纳税，不存在控股股东干预本公司资金使用的情况，公司依法独立进行纳税申报和履行纳税义务。

4、机构独立情况

公司设立了健全的组织机构体系，股东会、董事会、各专门委员会及各职能部门均独立行使职权，独立运作，不存在与控股股东或其职能部门之间的从属关系。公司各部门、公司与子公司相关职能部门相互协调，有序开展相关工作。公司的生产经营和办公机构完全独立于控股股东及其控制的其他企业，与控股股东及其控制的其他企业间不存有任何混同的情形，不存在混合经营、合署办公的情况。

5、业务独立情况

公司拥有独立、完整的业务体系，能够自主制定产品营销策略，具有面向市场独立开展业务的能力，不依赖于股东或其它任何关联方。公司业务与控股股东、实际控制人及其控制的其他企业之间不存在同业竞争，控股股东、实际控制人不存在直接或间接干预公司经营的情形。

三、同业竞争情况

适用 不适用

四、董事和高级管理人员情况

1、基本情况

姓名	性别	年龄	职务	任职状态	任期起始日期	任期终止日期	期初持股数(股)	本期增持股份数量(股)	本期减持股份数量(股)	其他增减变动(股)	期末持股数(股)	股份增减变动的原因
张松山	男	65	董事长	现任	2001年09月18日	至今	117,095,583	0	0	0	117,095,583	不适用
王榕	男	53	副董事长	现任	2012年02月03日	至今	10,800,000	0	2,700,000	0	8,100,000	减持
张海安	男	45	董事	现任	2018年11月16日	至今	530,000	0	0	0	530,000	不适用
			总经理	现任	2018年10月29日							
王曦	男	44	职工代表董事	现任	2025年05月14日	至今	235,100	10,000	0	0	245,100	增持
黎明	男	62	独立董事	现任	2021年08月13日	至今	0	0	0	0	0	不适用
刘忠海	男	50	独立董事	现任	2021年08月13日	至今	0	0	0	0	0	不适用
王剑	男	49	财务总监	现任	2014年01月10日	至今	125,000	0	0	0	125,000	不适用
胡菁菁	女	42	董事会秘书	现任	2025年05月14日	至今	0	0	0	0	0	不适用
彭云辉	女	61	董事	离任	2010年10月12日	2025年05月14日	1,500,000	0	0	0	1,500,000	不适用
			董事会秘书	离任	2001年09月14日	2025年05月14日						
合计	--	--	--	--	--	--	130,285,683	10,000	2,700,000	0	127,595,683	--

报告期是否存在任期内董事和高级管理人员离任的情况

是 否

公司董事、高级管理人员变动情况

适用 不适用

姓名	担任的职务	类型	日期	原因
王曦	职工代表董事	被选举	2025年05月14日	换届
胡菁菁	董事会秘书	聘任	2025年05月14日	换届
彭云辉	董事、董事会秘书	任期满离任	2025年05月14日	换届

2、任职情况

公司现任董事、高级管理人员专业背景、主要工作经历以及目前在公司的主要职责

1、公司现任董事

张松山先生，中国籍，1961年生，博士学位，高级工程师，2001年9月至今担任本公司董事长。曾任重庆华邦生化技术有限公司总经理，重庆华邦制药有限公司董事、总经理，华邦生命健康股份有限公司总经理。张松山先生同时兼

任重庆汇邦卓远科技有限公司董事长、广西大美大新旅游有限公司董事长、丽江山峰旅游商贸投资有限公司董事长、重庆华邦颐康旅游发展有限责任公司执行董事、广西九溪文化旅游发展有限责任公司董事长、广西森淼生态旅游开发有限公司副董事长、重庆华邦制药有限公司董事、陕西汉江药业集团股份有限公司董事、丽江玉龙雪山旅游开发有限责任公司董事、丽江玉龙旅游股份有限公司董事、陕西太白山秦岭旅游股份有限公司董事、北京颖泰嘉和生物科技股份有限公司董事、重庆华邦酒店旅业有限公司董事、湖南里耶旅游发展有限公司董事、广西山松文化旅游开发有限责任公司董事。

王榕先生，中国籍，无境外永久居留权，1972 年出生，硕士学位，2012 年 2 月至今担任本公司董事。曾任河北万全凯迪进出口有限公司总经理，上虞颖泰精细化工有限公司董事长，科稷达隆（北京）生物技术有限公司董事长，Nutricem USA INC.董事、颖泰香港控股有限公司董事，PROVENTIS LIFESCIENCE LIMITED 董事，Albaugh LLC 董事，北京颖新泰康国际贸易有限公司总经理，北京颖新泰康科技有限公司总经理，山东福尔有限公司董事，历任北京颖泰嘉和科技股份有限公司总裁、总经理、董事、董事长等职务。王榕先生同时兼任重庆汇邦卓远科技有限公司董事。

张海安先生，中国籍，无境外永久居留权，1981 年出生，经济学博士，2018 年 10 月至今担任本公司总经理，2018 年 11 月至今担任本公司董事。曾任瑞华会计师事务所项目经理，西南证券股份有限公司投资银行事业部执行董事。张海安先生同时兼任丽江玉龙旅游股份有限公司副董事长、北京颖泰嘉和生物科技股份有限公司董事、四川明欣药业有限责任公司董事、陕西汉江药业集团股份有限公司董事、山东凯盛新材料股份有限公司董事、丽江山峰旅游商贸投资有限公司董事、重庆睿健智达商业管理有限公司执行董事、重庆睿康卓源商业管理有限公司执行董事、重庆华邦颐康旅游发展有限责任公司总经理、广西森淼生态旅游开发有限公司董事、广西九溪文化旅游发展有限责任公司董事。

王曦先生，中国籍，1981 年出生，本科学历，高级工程师，执业药师，重庆市医药行业协会副会长，重庆市药师协会副会长，2026 年 5 月至今担任本公司职工代表董事。自 2003 年 7 月起供职于华邦生命健康股份有限公司，历任制剂研究员、生产技术员。2012 年至今供职于重庆华邦制药有限公司，历任验证管理科科长、技术部经理、副总经理，现任常务副总经理、董事。曾任沈阳新马药业有限公司执行董事、总经理。

黎明先生，中国籍，男，1964 年生，研究生学历，中共党员，中国注册会计师（非执业会员），重庆理工大学会计学教授，现任本公司独立董事。同时担任上市公司赛力斯集团股份有限公司、重庆登康口腔护理用品股份有限公司及重庆长安民生物流股份有限公司（港股上市公司）独立董事。曾任重庆理工大学会计学院副院长、书记、院长。

刘忠海先生，中国籍，1975 年生，西南政法大学法学学士、清华五道口金融 EMBA，现任本公司独立董事，就职于金科地产集团股份有限公司。同时担任重庆顺博铝合金股份有限公司、国城矿业股份有限公司独立董事。曾任新华社记者、中国证券报社记者，深圳证券信息公司西南办事处主任，上市公司金科股份董事会秘书、董事、副总裁、监事会主席。

2、公司现任高管

张海安先生，公司总经理，主要工作经历见董事主要工作经历。

胡菁菁女士，中国籍，1984 年出生，研究生学历，现任本公司董事会秘书。2011 年 7 月至今担任本公司董事会办公室主任兼总经理办公室主任；同时兼任重庆天极旅业有限公司总经理。

王剑先生，中国籍，1976 年出生，学士学位，现任本公司财务总监。1998 年 8 月至 2001 年 7 月任金蝶软件重庆分公司客服工程师；2001 年 8 月至 2013 年 3 月供职于重庆华邦制药股份有限公司，历任总账会计、总账科科长；2013 年 4 月至 2014 年 1 月任华邦颖泰股份有限公司财务管理部部长。王剑先生同时兼任重庆华邦融汇商业保理有限公司执行董事、山东凯盛新材料股份有限公司董事、重庆华邦颐康旅游发展有限责任公司监事、卓远汇医投资有限公司监事、重庆卓远医疗器械有限公司监事。

控股股东、实际控制人同时担任上市公司董事长和总经理的情况

适用 不适用

在股东单位任职情况

适用 不适用

任职人员姓名	股东单位名称	在股东单位担任的职务	任期起始日期	任期终止日期	在股东单位是否领取报酬津贴
--------	--------	------------	--------	--------	---------------

张松山	重庆汇邦卓远科技有限公司	董事长	1999年02月01日	至今	否
王榕	重庆汇邦卓远科技有限公司	董事	2020年12月15日	至今	否
在股东单位任职情况的说明	不适用				

在其他单位任职情况

适用 不适用

任职人员姓名	其他单位名称	在其他单位担任的职务	任期起始日期	任期终止日期	在其他单位是否领取报酬津贴
张松山	广西大美大新旅游有限公司	董事长	2013年01月31日	至今	否
张松山	丽江山峰旅游商贸投资有限公司	董事长	2018年01月03日	至今	否
张松山	重庆华邦颐康旅游发展有限责任公司	执行董事	2018年10月22日	至今	否
张松山	广西九溪文化旅游发展有限责任公司	董事长	2024年08月02日	至今	否
张松山	广西森淼生态旅游开发有限公司	副董事长	2021年04月12日	至今	否
张松山	重庆华邦制药有限公司	董事	2012年06月26日	至今	否
张松山	丽江玉龙雪山旅游开发有限责任公司	董事	2015年12月31日	至今	否
张松山	陕西汉江药业集团股份有限公司	董事	2006年09月30日	至今	否
张松山	丽江玉龙旅游股份有限公司	董事	2016年11月15日	至今	是
张松山	陕西太白山秦岭旅游股份有限公司	董事	2015年09月01日	至今	否
张松山	北京颖泰嘉和生物科技股份有限公司	董事	2024年12月26日	至今	是
张松山	重庆华邦酒店旅业有限公司	董事	2002年07月04日	至今	否
张松山	湖南里耶旅游发展有限公司	董事	2022年12月15日	至今	否
张松山	广西山松文化旅游有限责任公司	董事	2025年04月11日	至今	否
张海安	北京颖泰嘉和生物科技股份有限公司	董事	2018年11月15日	至今	是
张海安	四川明欣药业有限责任公司	董事	2020年08月11日	至今	否
张海安	深圳普瑞金生物药业股份有限公司	董事	2020年09月21日	2026年03月02日	否
张海安	陕西汉江药业集团股份有限公司	董事	2021年08月28日	至今	否
张海安	山东凯盛新材料股份有限公司	董事	2019年04月30日	至今	是
张海安	丽江玉龙旅游股份有限公司	副董事长	2019年11月22日	至今	是
张海安	丽江山峰旅游商贸投资有限公司	董事	2025年08月13日	至今	否
张海安	重庆华邦颐康旅游发展有限责任公司	总经理	2019年07月02日	至今	否
张海安	重庆睿健智达商业管理有限公司	执行董事	2024年05月20日	至今	否
张海安	重庆睿康卓源商业管理有限公司	执行董事	2024年05月20日	至今	否
张海安	广西森淼生态旅游开发有限公司	董事	2021年04月12日	至今	否
张海安	广西九溪文化旅游发展有限责任公司	董事	2024年08月02日	至今	否
王曦	重庆华邦制药有限公司	董事、副总经理	2023年09月06日	至今	是
黎明	赛力斯集团股份有限公司	独立董事	2023年05月22日	至今	是
黎明	重庆登康口腔护理用品股份有限公司	独立董事	2025年07月28日	至今	是
黎明	重庆长安民生物流股份有限公司	独立董事	2023年06月30日	至今	是
刘忠海	金科地产集团股份有限公司	监事会主席	2019年03月13日	2026年01月08日	是
刘忠海	重庆顺博铝合金股份有限公司	独立董事	2022年11月17日	至今	是
刘忠海	国城矿业股份有限公司	独立董事	2024年01月22日	至今	是
王剑	重庆华邦融汇商业保理有限公司	执行董事	2016年06月13日	至今	否
王剑	北京颖泰嘉和生物科技股份有限公司	监事会主席	2020年09月30日	2025年09月02日	是
王剑	山东凯盛新材料股份有限公司	董事	2019年04月30日	至今	是
王剑	重庆华邦颐康旅游发展有限责任公司	监事	2018年10月22日	至今	否
王剑	卓远汇医投资有限公司	监事	2015年03月30日	至今	否
王剑	重庆卓远医疗管理有限公司	监事	2020年12月25日	2025年10	否

				月 21 日	
王剑	重庆卓远医疗器械有限公司	监事	2020 年 12 月 22 日	至今	否
在其他单位任职情况的说明		不适用			

公司现任及报告期内离任董事和高级管理人员近三年证券监管机构处罚的情况

适用 不适用

3、董事、高级管理人员薪酬情况

董事、高级管理人员薪酬的决策程序、确定依据、实际支付情况

2025 年 4 月 23 日，公司披露了《关于公司董事、高级管理人员 2025 年薪酬（津贴）计划的公告》，并于 2025 年 5 月 14 日经公司 2024 年年度股东会审议通过。

公司严格按照《公司章程》的规定确定董事、高级管理人员的报酬。在公司任职的董事、高级管理人员按其职务根据公司现行的薪酬制度、参考经营业绩和个人绩效领取报酬。在公司领取报酬的董事（不含独立董事）、高级管理人员的收入均为其从事公司管理工作的工资性收入。2025 年度，董事、高级管理人员从公司领取的报酬总额为 838.16 万元，报酬系根据职务与业绩挂钩进行考核领取。

公司报告期内董事和高级管理人员薪酬情况

单位：万元

姓名	性别	年龄	职务	任职状态	从公司获得的税前报酬总额	是否在公司关联方获取报酬
张松山	男	65	董事长	现任	194.66	否
王榕	男	53	副董事长	现任	150.37	否
张海安	男	45	董事、总经理	现任	184.66	否
王曦	男	44	职工代表董事	现任	72.6	否
黎明	男	62	独立董事	现任	14.28	否
刘忠海	男	50	独立董事	现任	14.28	否
王剑	男	49	财务总监	现任	49.66	否
胡菁菁	女	42	董事会秘书	现任	44.61	否
彭云辉	女	61	董事、董事会秘书	离任	47.84	否
王政军	男	65	监事会主席	离任	39	否
边强	男	53	监事	离任	16	否
王文星	男	44	职工代表监事	离任	10.2	否
合计	--	--	--	--	838.16	--

报告期末全体董事和高级管理人员实际获得薪酬的考核依据	公司严格按照《公司章程》等有关规定确定董事、高级管理人员的报酬。在公司任职的董事、高级管理人员按其职务，根据公司现行的薪酬制度、参考经营业绩和个人绩效领取报酬；独立董事领取固定津贴。
报告期末全体董事和高级管理人员实际获得薪酬的考核完成情况	已完成
报告期末全体董事和高级管理人员实际获得薪酬的递延支付安排	无
报告期末全体董事和高级管理人员实际获得薪酬的止付追索情况	无

其他情况说明

适用 不适用

五、报告期内董事履行职责的情况

1、董事出席董事会及股东会的情况

董事出席董事会及股东会的情况							
董事姓名	本报告期应参加董事会次数	现场出席董事会次数	以通讯方式参加董事会次数	委托出席董事会次数	缺席董事会次数	是否连续两次未亲自参加董事会会议	出席股东会次数
张松山	6	2	4	0	0	否	2
王榕	6	2	4	0	0	否	2
张海安	6	2	4	0	0	否	2
王曦	4	1	3	0	0	否	1
黎明	6	2	4	0	0	否	2
刘忠海	6	2	4	0	0	否	2
彭云辉	2	1	1	0	0	否	1

连续两次未亲自出席董事会的说明：不适用

2、董事对公司有关事项提出异议的情况

董事对公司有关事项是否提出异议

是 否

报告期内董事对公司有关事项未提出异议。

3、董事履行职责的其他说明

董事对公司有关建议是否被采纳

是 否

董事对公司有关建议被采纳或未被采纳的说明

报告期内，公司全体董事严格按照中国证监会、深交所的相关规定及《公司章程》《董事会议事规则》等制度要求，忠实、勤勉地履行职责。积极出席董事会、股东会，认真审议各项议案，结合公司实际情况，对公司的重大事项充分讨论，均能够形成一致意见并被采纳。坚决监督和推动董事会决议、股东会决议的执行，确保决策科学、及时、高效，维护公司和全体股东的合法权益，为公司的规范运作和稳健发展发挥积极作用。

六、董事会下设专门委员会在报告期内的情况

委员会名称	成员情况	召开会议次数	召开日期	会议内容	提出的重要意见和建议	其他履行职责的情况	异议事项具体情况（如有）
审计委员会	黎明、张松山、刘忠海	3	2025年04月18日	审议通过了以下事项： 1、审议《2024年年度报告》； 2、审议《2024年度公司内部控制自我评价报告》； 3、审议《四川华信（集团）会计师事务所（特殊普通合伙）关于华邦生命健康股份有限公司2024年报审计履职情	严格按照《公司法》《公司章程》《董事会审计委员会工作细则》等相关规定开展工作，勤勉尽责，并根据公司的实际情况，	无	无

				况报告》； 4、审议《关于对会计师事务所 2024 年度履职情况评估及审计委员会履行监督职责情况的报告》； 5、审议《关于计提资产减值准备的议案》； 6、审议《关于拟续聘 2025 年度审计机构的议案》； 7、审议《关于 2024 年度利润分配预案的议案》； 8、审议《2025 年第一季度报告》； 9、审议《关于会计政策变更的议案》。	提出了相关的意见，并被采纳。		
			2025 年 08 月 18 日	审议通过了以下事项： 1、审议《2025 年半年度报告》； 2、审议《2025 年中期利润分配预案》。	严格按照《公司法》《公司章程》《董事会审计委员会工作细则》等相关规定开展工作，勤勉尽责，并根据公司的实际情况，提出了相关的意见，并被采纳。	无	无
			2025 年 10 月 27 日	审议通过了《2025 年第三季度报告》。	严格按照《公司法》《公司章程》《董事会审计委员会工作细则》等相关规定开展工作，勤勉尽责，并根据公司的实际情况，提出了相关的意见，并被采纳。	无	无
提名委员会	刘忠海、张松山、黎明	2	2025 年 04 月 18 日	审议通过了《关于提名公司董事候选人的议案》	严格按照《公司法》《公司章程》《董事会提名委员会工作细则》等相关规定开展工作，勤勉尽责，并根据公司的实际情况，提出了相关的意见，并被采纳。	无	无
			2025 年 05 月 13 日	审议通过了以下事项： 1、审议《关于提名公司总经理候选人的议案》； 2、审议《关于提名公司财务总监候选人的议案》； 3、审议《关于提名公司董事会秘书、证券事务代表候选人的议案》。	严格按照《公司法》《公司章程》《董事会提名委员会工作细则》等相关规定开展工作，勤勉尽责，并根据公司的实际情况，提出了相关的意见，并被采纳。	无	无

七、审计委员会工作情况

审计委员会在报告期内的监督活动中发现公司是否存在风险

是 否

审计委员会对报告期内的监督事项无异议。

八、公司员工情况

1、员工数量、专业构成及教育程度

报告期末母公司在职员工的数量（人）	55
报告期末主要子公司在职员工的数量（人）	11,895
报告期末在职员工的数量合计（人）	11,950
当期领取薪酬员工总人数（人）	12,051
母公司及主要子公司需承担费用的离退休职工人数（人）	0
专业构成	
专业构成类别	专业构成人数（人）
生产人员	5,898
销售人员	1,834
技术人员	1,768
财务人员	347
行政人员	1,519
医务人员	584
合计	11,950
教育程度	
教育程度类别	数量（人）
博士	51
硕士	530
本科	3,315
大专	3,677
高中以下	4,377
合计	11,950

2、薪酬政策

公司以“效率优先、兼顾公平、突出绩效”为薪酬分配原则，以《中华人民共和国劳动合同法》《中华人民共和国劳动法》为基础，根据不同地区的行业薪酬水平，制定了完善的薪酬体系。同时，根据国内劳动力市场的发展状况，并结合公司的实际情况，进行阶段性优化与调整。

公司根据员工不同的发展阶段以及能力水平，制定了全面的职等职级体系，形成了基本工资+绩效奖金+股权激励等多种形式相结合的短、中、长期激励机制。通过公司绩效与团队绩效、个人绩效挂钩的奖金分配方式，加强了员工薪酬与公司效益的联系，确保员工责任、权利、利益相统一，激发员工积极性，最大程度创造价值。

3、培训计划

2026 年，公司将进入新的战略规划周期，公司将继续贯彻“慎扩张、降融资、深挖地、高筑墙”战略方针，秉承“做一家为人类健康创造价值的公司”的宗旨和“为做事的华邦人服务”的初心，从“共学”向“共进”，深入推进文化共识、资源共享、人才交流等方面工作：

文化共识，持续宣传、宣贯公司的价值观和战略方针，落实华邦命运共同体建设要求。

资源共享，公司将重点在 AI 应用、创新实践方面，对有想法、有行动、有结果的员工进行资源赋能、成果放大。

人才交流，围绕新的五年规划及经营管理要求，充分利用华邦学院、技术委员会等平台挖掘优秀人才，并进行跨区域、跨组织、跨产业的项目合作和职业交流。

4、劳务外包情况

适用 不适用

九、公司利润分配及资本公积金转增股本情况

报告期内利润分配政策，特别是现金分红政策的制定、执行或调整情况

适用 不适用

2025 年 5 月 14 日，公司 2024 年年度股东会审议通过了《2024 年度利润分配预案》，不派发现金红利，不送红股，不以资本公积金转增股本。

2025 年 9 月 5 日，公司 2025 年第一次临时股东会审议通过了《2025 年中期利润分配预案》，并于 2025 年 9 月 16 日实施完毕利润分配方案。以公司实施利润分配方案时股权登记日的总股本扣除公司回购专户上已回购股份后的股本总额为基数，向全体股东每 10 股派发现金红利 2.0 元（含税），不送红股，不以资本公积金转增股本，剩余未分配利润结转下一年度。2025 年中期权益分派方案符合《公司章程》及审议程序的有关规定，合法有效，并且充分保护了中小投资者的合法权益。

现金分红政策的专项说明	
是否符合公司章程的规定或股东会决议的要求：	是
分红标准和比例是否明确和清晰：	是
相关的决策程序和机制是否完备：	是
独立董事是否履职尽责并发挥了应有的作用：	是
公司未进行现金分红的，应当披露具体原因，以及下一步为增强投资者回报水平拟采取的举措：	不适用
中小股东是否有充分表达意见和诉求的机会，其合法权益是否得到了充分保护：	是
现金分红政策进行调整或变更的，条件及程序是否合规、透明：	不适用

公司报告期内盈利且母公司可供股东分配利润为正但未提出现金红利分配预案

适用 不适用

本报告期利润分配及资本公积金转增股本情况

适用 不适用

每 10 股送红股数（股）	0
每 10 股派息数（元）（含税）	2.50
分配预案的股本基数（股）	1,972,852,683
现金分红金额（元）（含税）	493,213,170.75
以其他方式（如回购股份）现金分红金额（元）	0.00
现金分红总额（含其他方式）（元）	493,213,170.75
可分配利润（元）	632,567,686.36
现金分红总额（含其他方式）占利润分配总额的比例	100%
本次现金分红情况	

公司发展阶段属成熟期且有重大资金支出安排的，进行利润分配时，现金分红在本次利润分配中所占比例最低应达到 40%
利润分配或资本公积金转增预案的详细情况说明
<p>1、本次利润分配预案拟以公司总股本 1,979,919,191 股扣除回购专户上已回购股份 7,066,508 股后的股本总额 1,972,852,683 股为基数，向全体股东每 10 股派发现金红利 2.50 元（含税），合计派发现金红利 493,213,170.75 元，不送红股，不以资本公积金转增股本，剩余未分配利润结转下一年度。</p> <p>2、报告期内，公司实施了 2025 年中期利润分配，以公司总股本 1,979,919,191 股扣除回购专户上已回购股份 7,066,508 股后的股本总额 1,972,852,683 股为基数，向全体股东每 10 股派发现金红利 2.00 元（含税），共计派发现金红利 394,570,536.60 元（含税）。</p> <p>综上，如本次利润分配预案获得股东会审议通过，公司 2025 年度累计向全体股东每 10 股派发现金红利 4.50 元(含税)，现金分红总额为 887,783,707.35 元（含税）。</p>

十、公司股权激励计划、员工持股计划或其他员工激励措施的实施情况

适用 不适用

公司报告期无股权激励计划、员工持股计划或其他员工激励措施及其实施情况。

十一、报告期内的内部控制制度建设及实施情况

1、内部控制建设及实施情况

公司根据战略发展规划、经营环境建立了与公司业务规模相适应的组织机构，科学地划分各个组织单位内部的责任权责。公司设置了与公司生产经营和规模相适应的组织职能机构，建立了分工合理、权责明确、相互制衡的公司管理组织结构，形成了良好的内部控制环境。

公司设有内审部，对董事会审计委员会负责。内审部独立行使内部审计职权，向审计委员会报告工作。内审部负责对公司的日常财务情况及其它重大事项进行审计、监督和核查，对监督过程中发现的内部控制缺陷及时跟踪整改，确保内部控制制度的有效实施。

公司严格按照有关法律法规和上市公司的有关规定对子公司进行管理，对子公司相关业务和管理进行指导、服务和监督，从公司治理、财务管理、信息披露、对外担保等各方面对子公司实施了有效的管理与控制。

2、报告期内发现的内部控制重大缺陷的具体情况

是 否

十二、公司报告期内对子公司的管理控制情况

不适用。

对子公司的管理控制存在异常

是 否

十三、内部控制评价报告或内部控制审计报告

1、内控评价报告

内部控制评价报告全文披露日期	2026 年 04 月 23 日
内部控制评价报告全文披露索引	www.cninfo.com.cn

纳入评价范围单位资产总额占公司合并财务报表资产总额的比例	100.00%	
纳入评价范围单位营业收入占公司合并财务报表营业收入的比例	100.00%	
缺陷认定标准		
类别	财务报告	非财务报告
定性标准	<p>具有以下特征的缺陷定为重大缺陷： (1) 对已经公告的财务报告出现的重大差错进行错报更正（由于政策变化或其他客观因素变化导致的对以前年度的追溯调整除外）； (2) 审计师发现的、未被识别的当期财务报告的重大错报； (3) 高级管理层中任何程度的舞弊行为； (4) 审计委员会以及内部审计部门对财务报告内部控制监督无效。</p> <p>具有以下特征的缺陷定为重要缺陷： (1) 未依照公认会计准则选择和应用会计政策； (2) 未建立反舞弊程序和控制措施； (3) 对于非常规或特殊交易的账务处理没有建立相应的控制机制或没有实施且没有相应的补偿性控制； (4) 对于期末财务报告过程的控制存在一项或多项缺陷且不能合理保证编制的财务报表达到真实、准确的目标。</p> <p>一般缺陷是指除上述重大缺陷、重要缺陷之外的其他控制缺陷。</p>	<p>具有以下特征的缺陷定为重大缺陷： (1) 严重违反国家法律、法规； (2) 企业决策程序不科学，如决策失误，导致重大损失； (3) 公司中高级管理人员或高级技术人员流失严重； (4) 公司重要业务缺乏制度控制或制度系统性失效，重要的经济业务虽有内部控制制度，但没有有效的运行； (5) 公司内部控制重大缺陷在合理期间内未得到整改。</p> <p>具有以下特征的缺陷定为重要缺陷： (1) 公司决策程序不科学，导致重大失误； (2) 公司管理、技术、关键岗位业务人员流失严重； (3) 公司重要业务制度或系统存在缺陷； (4) 公司内部控制重要缺陷在合理期间内未得到整改。</p> <p>一般缺陷是指除上述重大缺陷、重要缺陷之外的其他控制缺陷。</p>
定量标准	<p>具有以下特征的缺陷定为重大缺陷： 财务报表的错报金额落在如下区间：1) 错报金额\geq资产总额的 1%；2) 错报金额\geq营业收入的 3%。</p> <p>具有以下特征的缺陷定为重要缺陷： 财务报表的错报金额落在如下区间：1) 资产总额的 0.5%\leq错报金额$<$资产总额的 1%；2) 营业收入的 1.5%\leq错报金额$<$营业收入的 3%。</p> <p>具有以下特征的缺陷定为一般缺陷： 财务报表的错报金额落在如下区间：1) 错报金额$<$资产总额的 0.5%；2) 错报金额$<$营业收入的 1.5%。</p> <p>注：如同属上述两个指标的缺陷衡量范围，采用孰低原则；上述指标均采用最近一个会计年度经审计的合并财务报表数据。</p>	<p>公司确定的非财务报告内部控制缺陷评价的定量标准参照财务报告内部控制缺陷的认定标准。</p>
财务报告重大缺陷数量（个）	0	
非财务报告重大缺陷数量（个）	0	
财务报告重要缺陷数量（个）	0	
非财务报告重要缺陷数量（个）	0	

2、内部控制审计报告

适用 不适用

内部控制审计报告中的审议意见段	
我们认为，华邦生命健康于 2025 年 12 月 31 日按照《企业内部控制基本规范》和相关规定在所有重大方面保持了有效的财务报告内部控制。	
内控审计报告披露情况	披露
内部控制审计报告全文披露日期	2026 年 04 月 23 日
内部控制审计报告全文披露索引	www.cninfo.com.cn
内控审计报告意见类型	标准无保留意见
非财务报告是否存在重大缺陷	否

会计师事务所是否出具非标准意见的内部控制审计报告

是 否

会计师事务所出具的内部控制审计报告与董事会的自我评价报告意见是否一致

是 否

报告期或上年度是否被出具内部控制非标准审计意见

是 否

十四、上市公司治理专项行动自查问题整改情况

不适用。

十五、环境信息披露情况

上市公司及其主要子公司是否纳入环境信息依法披露企业名单

是 否

纳入环境信息依法披露企业名单中的企业数量（家）		12
序号	企业名称	环境信息依法披露报告的查询索引
1	杭州颖泰生物科技有限公司	https://mlzj.sthjt.zj.gov.cn/eps/index/enterprise-search
2	江苏常隆农化有限公司	http://ywxt.sthjt.jiangsu.gov.cn:18181/spsarchive-webapp/web/viewRunner.html?viewId=http://ywxt.sthjt.jiangsu.gov.cn:18181/spsarchive-webapp/web/sps/views/yfpl/views/yfplHomeNew/index.js
3	江西禾益化工股份有限公司	http://111.75.227.203:15004/information
4	山东福尔有限公司	http://221.214.62.226:8090/EnvironmentDisclosure/
5	上虞颖泰精细化工有限公司	https://mlzj.sthjt.zj.gov.cn/eps/index/enterprise-search
6	河北万全宏宇化工有限责任公司	http://121.29.48.71:8080/#/fill/yearR
7	山东凯盛新材料股份有限公司	http://221.214.62.226:8090/EnvironmentDisclosure/
8	潍坊凯盛新材料有限公司	http://221.214.62.226:8090/EnvironmentDisclosure/
9	重庆华邦制药有限公司	http://183.66.66.47:10001
10	重庆胜凯制药有限公司	http://183.66.66.47:10001
11	陕西汉江药业集团股份有限公司	http://113.140.66.227:11077/#/noLogin/qymd
12	四川明欣药业有限责任公司	https://103.203.219.138:8082/eps/index/enterprise-search

公司需遵守《深圳证券交易所上市公司自律监管指引第 3 号——行业信息披露》中化工行业的披露要求

上市公司发生环境事故的相关情况：无。

十六、社会责任情况

公司高度重视履行社会责任，始终秉持“兴华夏之邦，筑绿色长城”的初心，坚持规范运作、科学管理，为社会创造价值，为股东提供回报。公司积极维护股东利益，重视员工权益，兼顾客户和供应商等相关方的合作共赢，努力实现公司发展与社会、自然的和谐。

1、股东和债权人权益保护

公司严格按照《公司法》《证券法》《深圳证券交易所股票上市规则》等法律法规、部门规章、规范性文件和《公司章程》的规定，不断完善治理结构，建立健全内部控制制度，规范公司运作，提高信息披露质量，保障公司股东对于经营情况知情权、参与权和分红权的实现。2025年，公司共召开股东会2次，回答互动易问答83条，多次组织、接待投资者调研活动，与投资者建立了业绩说明会、投资者专线、电子邮箱及互动易平台等多样化的互动形式，确保投资者及时全面了解公司的经营情况，保证投资者的知情权与参与权。公司十分重视股东回报，积极实施现金分红政策，同时，公司多年来稳健经营，不断降低资产负债率，降低公司经营风险，做到按时还本付息，实现了股东利益与债权人利益的双赢。

2、职工权益保护

公司严格按照《中华人民共和国劳动法》《中华人民共和国劳动合同法》等法律法规的规定，建立完善的人事管理制度体系，与员工签订劳动合同，规范劳动关系管理工作，规范员工招聘、录用、离职等程序。公司始终坚持“以人为本”的用人理念，尊重和员工的个人权益，确保员工个人权益和身心健康得到全面的保障。公司重视人才培养，通过华邦学院为员工提供培训平台，不断加强内部职业素质提升，实现员工与企业的共同成长。公司制定了合理的薪酬管理制度，建立了较为完善的绩效考核体系，对公司员工基本薪酬策略、福利与年假、薪酬结构、定级和调薪等方面进行了明确规定。同时公司通过各种渠道倾听员工心声，了解员工的切实需求，并采纳合理意见，为广大员工提供舒适、良好的工作环境。

3、供应商及客户权益保护

公司长期以来将客户满意度作为衡量企业各项工作的准绳，重视供应链管理，重视与供应商和客户互惠共赢关系。公司始终遵循“自愿、平等、互利”的原则，积极构建与供应商、客户的长期稳定的战略合作伙伴关系，注重与各相关方的沟通与协调。公司严格把控产品质量，为客户提供优质的产品，充分尊重并维护供应商和客户的合法权益，提高客户对产品的满意度，树立良好的企业形象。

4、环境保护与可持续发展

公司高度重视环境保护与可持续发展工作，一直坚持环境保护与企业发展齐头并进的原则，将环境保护、节能减排工作纳入重要议事日程。公司提倡绿色发展的经营理念，公司下属各生产企业积极响应国家的最新环保政策，多个工厂获得“绿色工厂”称号。坚决执行国家和地方的环保法律法规，提倡绿色发展的经营理念，积极探索企业与环境和谐共赢的发展模式，不断通过对技术升级与改造、淘汰高能耗设备等方法做到节能减排，降本增效，将绿色发展理念覆盖产品研发、原料供应、生产过程、质量管理、实验室管理、物流管理、销售管理、售后服务等各个环节。公司未来仍将坚定不移地走安全健康、可持续发展的道路。

5、公共关系和社会公益事业

公司在实现稳步发展和创造经济效益的同时，时刻不忘肩负的社会责任和使命，以自身发展影响和带动地方经济，与社会分享公司发展的经济成果。多年来，公司认真履行社会责任，依法纳税、关爱社会弱势群体，关注社会慈善事业，积极组织开展无偿献血、敬老院慰问等各类公益活动，为共建和谐社会积极承担社会责任。2025年度：（1）子公司华邦制药向华邦互医、爱肤邦邦等自媒体平台患众免费提供240余个专业皮肤科医生线上诊疗名额，组织专业医疗团队深入社区、学校、企业、乡村等基层单位开展面对面公益义诊服务，切实解决大众皮肤疾病问题，受益6000余人；携手内蒙古九州通进行土左旗水灾公益捐赠，公司捐赠了600盒荟替芬酮康唑乳膏、1000盒复方樟脑乳膏，以实际行动支援救灾工作；联合开展“皮肤健康公益行”主题活动，慰问环卫工人、受灾群众、养老院孤寡老人、社区工作人员等。（2）子公司华生康复医院开展“优质医疗进社区”公益活动，全年累计举办各类活动85场，涵盖义诊疗、健康科普讲座、日常医疗保障等多种形式，累计服务群众超6000人次，覆盖周边17个社区；为辖区26个街道的99名残疾人工作者开展专

业培训，切实提升基层残疾人服务队伍的专业水平，以实际行动回馈社会；积极参与全国第十二届残疾人运动会暨第九届特殊奥林匹克运动会医疗保障工作，选派康复治疗骨干医务人员，加入北京队医疗保障团队，为参赛运动员提供专业、细致的医疗保障服务。（3）子公司大美大新分别向香港大埔火灾救援和大新县教育局捐赠 10 万元和 5 万元，用实际行动回馈社会。公司成长至今，始终积极践行企业社会责任并将在以后的发展中继续前行，回馈社会。（4）子公司丽江股份设立“丽江股份奖学金”及“龙腾公司助学专项基金”，“丽江股份奖学金”每年表彰优秀学生及优秀教师的奖学金总额为 20 至 40 万元，根据实际情况发放；“龙腾公司助学专项基金”对永宁镇品学兼优、家庭较为困难的高中学生予以帮扶，资助金额 7.2 万元。

公司需遵守《深圳证券交易所上市公司自律监管指引第 3 号——行业信息披露》中化工行业的披露要求

十七、巩固拓展脱贫攻坚成果、乡村振兴的情况

报告期内，公司积极响应国家关于乡村振兴相关政策，支持当地政府乡村振兴工作及巩固脱贫攻坚成果。主要工作如下：

1、主要领导和职工深入村组户，选派 3 名驻村工作队员长期驻扎依陇村开展工作，开展调研指导、走访、消费帮扶活动，帮助挂联家庭解决实际困难。2025 年，2 名政协委员向依陇村优秀考生开展爱心助学活动，资助金额 4000 元，挂联职工自费开展消费帮扶，累计金额 2.1 万元。

2、通过产业帮扶、就业帮扶、扶志扶智激发内生动力等方式扶持低收入群体，实现防止特困群体返贫和致贫，并持续做好依陇村诚信感恩教育、爱心超市积分兑换、乡村环境整治、人居环境提升等工作。

3、通过多种方式参与乡村振兴，通过现金汇款方式直接参与乡村振兴帮扶项目；通过参与上虞区集体经济增收共富公益项目，助力当地乡村振兴；通过定向捐助江西当地居委会及当地红十字会，以实际行动支持地方发展与乡村振兴工作；为陕西农村设施改造、大病救助、贫困救助提供资金支持；通过向江西红十字会进行定向捐赠的方式用于乡村振兴事业；通过帮扶用工、定期捐助的方式支持杭州政府就业安排、慈善事业工作。

第五节 重要事项

一、承诺事项履行情况

1、公司实际控制人、股东、关联方、收购人以及公司等承诺相关方在报告期内履行完毕及截至报告期末尚未履行完毕的承诺事项

适用 不适用

承诺事由	承诺方	承诺类型	承诺内容	承诺时间	承诺期限	履行情况
资产重组时所作承诺	重庆汇邦卓远科技有限公司	关于避免同业竞争、关联交易、资金占用方面的承诺。	同业竞争禁止；将尽量避免与公司及其控股企业之间发生关联交易等。	2013年10月22日	长期	严格履行中
资产重组时所作承诺	董晓明	关于同业竞争的承诺。	不会以任何形式直接或间接地从事与公司及百盛药业相同或相似的业务。	2015年01月19日	长期	严格履行中
承诺是否按时履行	是					
如承诺超期未履行完毕的，应当详细说明未完成履行的具体原因及下一步的工作计划	不适用					

2、公司资产或项目存在盈利预测，且报告期仍处在盈利预测期间，公司就资产或项目达到原盈利预测及其原因做出说明

适用 不适用

3、公司涉及业绩承诺

适用 不适用

二、控股股东及其他关联方对上市公司的非经营性占用资金情况

适用 不适用

公司报告期不存在控股股东及其他关联方对上市公司的非经营性占用资金。

三、违规对外担保情况

适用 不适用

公司报告期无违规对外担保情况。

四、董事会对最近一期“非标准审计报告”相关情况的说明

适用 不适用

五、董事会、独立董事（如有）对会计师事务所本报告期“非标准审计报告”的说明

适用 不适用

六、与上年度财务报告相比，会计政策、会计估计变更或重大会计差错更正的情况说明

适用 不适用

公司报告期无会计政策、会计估计变更或重大会计差错更正的情况。

七、与上年度财务报告相比，合并报表范围发生变化的情况说明

适用 不适用

1、非同一控制下企业合并

本报告期内未发生非同一控制下企业合并

2、同一控制下企业合并

报告期合并范围内未发生同一控制下的企业合并。

3、处置子公司

本报告期不存在处置子公司的情形。

4、其他原因的合并范围变动

报告期内新设增加的子公司：山东福盛化工科技有限公司、巴拉塞尔科技（重庆）有限责任公司、巴拉塞尔（南京）健康科技有限公司、巴拉塞尔（重庆）供应链管理有限公司和 Paracelsus Supplement Inc。

报告期内注销的子公司：四川明欣众诚健康科技有限公司、凭祥市大友旅游发展有限公司、重庆松山医学影像诊断中心有限公司、重庆市卓瑞纵横生物技术有限公司、深圳华普药物研发有限公司、江西禾益作物科学管理有限公司和陕西横渠书院文化传播有限公司。

八、聘任、解聘会计师事务所情况

现聘任的会计师事务所

境内会计师事务所名称	四川华信（集团）会计师事务所（特殊普通合伙）
境内会计师事务所报酬（万元）	187
境内会计师事务所审计服务的连续年限	25
境内会计师事务所注册会计师姓名	刘小平、赵相宇、李鲜
境内会计师事务所注册会计师审计服务的连续年限	刘小平（1年）、赵相宇（5年）、李鲜（3年）
境外会计师事务所名称（如有）	不适用
境外会计师事务所报酬（万元）（如有）	0
境外会计师事务所审计服务的连续年限（如有）	不适用
境外会计师事务所注册会计师姓名（如有）	不适用
境外会计师事务所注册会计师审计服务的连续年限（如有）	不适用

当期是否改聘会计师事务所

是 否

聘请内部控制审计会计师事务所、财务顾问或保荐人情况

适用 不适用

四川华信（集团）会计师事务所（特殊普通合伙）

九、年度报告披露后面临退市情况

适用 不适用

十、破产重整相关事项

适用 不适用

公司报告期未发生破产重整相关事项。

十一、重大诉讼、仲裁事项

适用 不适用

本报告期公司无重大诉讼、仲裁事项。

报告期内，公司未达到重大诉讼披露标准的其他诉讼（作为原/被告）的涉案总金额及预计总负债情况：

诉讼(仲裁)基本情况	涉案金额 (万元)	是否形成预计负债	诉讼(仲裁)进展	诉讼(仲裁)审理结果及影响	诉讼(仲裁)判决执行情况	披露日期
公司作为原告未达到重大诉讼（仲裁）披露标准的事项汇总	8,912.76	否	部分案件已完结，部分案件正在进行中	无重大影响	部分案件已完结，部分案件正在进行中	不适用
公司作为被告未达到重大诉讼（仲裁）披露标准的事项汇总	30,037.13	否	部分案件已完结，部分案件正在进行中	无重大影响	部分案件已完结，部分案件正在进行中	不适用

十二、处罚及整改情况

适用 不适用

公司报告期不存在处罚及整改情况。

十三、公司及其控股股东、实际控制人的诚信状况

适用 不适用

十四、重大关联交易

1、与日常经营相关的关联交易

适用 不适用

公司报告期未发生与日常经营相关的关联交易。

2、资产或股权收购、出售发生的关联交易

适用 不适用

公司报告期未发生资产或股权收购、出售的关联交易。

3、共同对外投资的关联交易

适用 不适用

公司报告期未发生共同对外投资的关联交易。

4、关联债权债务往来

适用 不适用

公司报告期不存在关联债权债务往来。

5、与存在关联关系的财务公司的往来情况

适用 不适用

公司与存在关联关系的财务公司与关联方之间不存在存款、贷款、授信或其他金融业务。

6、公司控股的财务公司与关联方的往来情况

适用 不适用

公司控股的财务公司与关联方之间不存在存款、贷款、授信或其他金融业务。

7、其他重大关联交易

适用 不适用

公司报告期无其他重大关联交易。

十五、重大合同及其履行情况

1、托管、承包、租赁事项情况

(1) 托管情况

适用 不适用

公司报告期不存在托管情况。

(2) 承包情况

适用 不适用

公司报告期不存在承包情况。

(3) 租赁情况

适用 不适用

公司报告期不存在租赁情况。

2、重大担保

适用 不适用

单位：万元

公司及其子公司对外担保情况（不包括对子公司的担保）										
担保对象名称	担保额度相关公告披露日期	担保额度	实际发生日期	实际担保金额	担保类型	担保物（如有）	反担保情况（如有）	担保期	是否履行完毕	是否为关联方担保
重庆松山医院	2025年04月23日	10,000	2024年12月16日	5,225	连带责任保证	无	无	2024年12月17日-2027年12月16日	否	否
重庆松山医院	2025年04月23日	25,000	2025年06月06日	16,400	连带责任保证	无	无	2025年6月6日-2026年6月5日	否	否
重庆松山医院	2025年04月23日	1,700	2025年02月27日	1,195.38	连带责任保证	无	无	2025年2月27日-2027年2月26日	否	否
重庆松山医院	2025年04月23日	6,000	2025年10月22日	3,000	连带责任保证	无	无	2025年7月29日-2026年7月28日	否	否
重庆松山医院	2025年04月23日	10,000	2024年06月07日	4,000	连带责任保证	无	无	2024年6月4日-2025年11月28日	是	否
重庆松山医院	2025年04月23日	16,000	2024年08月06日	7,800	连带责任保证	无	无	2023年6月20日-2025年10月27日	是	否
重庆松山医院	2025年04月23日	10,000	2023年06月05日	7,500	连带责任保证	无	无	2023年6月5日-2025年6月8日	是	否
报告期内审批的对外担保额度合计（A1）			78,700	报告期内对外担保实际发生额合计（A2）					45,120.38	
报告期末已审批的对外担保额度合计（A3）			42,700	报告期末实际对外担保余额合计（A4）					25,820.38	
公司对子公司的担保情况										
担保对象名称	担保额度相关公告披露日期	担保额度	实际发生日期	实际担保金额	担保类型	担保物（如有）	反担保情况（如有）	担保期	是否履行完毕	是否为关联方担保
北京颖泰嘉和生物科技股份有限公司	2024年12月11日	27,000	2025年09月25日	27,000	连带责任保证	无	无	2025年9月25日-2026年10月21日	否	否
北京颖泰嘉和生物科技股份有限公司	2024年12月11日	23,000	2025年10月17日	23,000	连带责任保证	无	无	2025年10月17日-2026年11月15日	否	否
北京颖泰嘉和生物科技股份有限公司	2024年12月11日	50,000	2024年12月24日	50,000	连带责任保证	无	无	2024年12月24日-2026年3月24日	否	否
北京颖泰嘉和生物科技股份有限公司	2024年12月11日	34,000	2025年01月09日	10,000	连带责任保证	无	无	2025年1月9日-2026年1月8日	否	否

北京颖泰嘉和生物科技股份有限公司	2024年12月11日	25,000	2025年09月18日	25,000	连带责任保证	无	无	2025年9月16日-2026年9月15日	否	否
北京颖泰嘉和生物科技股份有限公司	2023年12月05日	15,000	2024年08月20日	15,000	连带责任保证	无	无	2024年8月15日-2027年8月15日	否	否
北京颖泰嘉和生物科技股份有限公司	2022年12月14日	20,000	2023年06月20日	13,050	连带责任保证	无	无	2022年12月19日-2026年12月14日	否	否
北京颖泰嘉和生物科技股份有限公司	2021年12月14日	14,400	2022年03月16日	7,300	连带责任保证	无	无	2022年3月16日-2027年3月15日	否	否
北京颖泰嘉和生物科技股份有限公司	2022年12月14日	20,000	2023年07月26日	19,600	连带责任保证	无	无	2023年7月26日-2026年7月25日	否	否
北京颖泰嘉和生物科技股份有限公司	2024年12月11日	10,000	2025年08月01日	10,000	连带责任保证	无	无	2025年8月1日-2027年7月31日	否	否
北京颖泰嘉和生物科技股份有限公司	2024年12月11日	3,000	2025年08月14日	1,205.28	连带责任保证	无	无	2025年8月14日-2026年11月10日	否	否
重庆华邦酒店旅业有限公司	2023年12月05日	1,000	2024年04月23日	1,000	连带责任保证	无	无	2024年5月6日-2026年4月22日	否	否
重庆华邦酒店旅业有限公司	2022年12月14日	1,000	2023年06月27日	900	连带责任保证	无	无	2023年7月3日-2026年6月26日	否	否
重庆华邦酒店旅业有限公司	2024年12月11日	300	2025年06月24日	295	连带责任保证	无	无	2025年6月24日-2028年6月24日	否	否
广西拙雅酒店管理有限公司	2024年12月11日	900	2025年06月16日	870	连带责任保证	无	无	2025年6月16日-2028年6月15日	否	否
广西拙雅酒店管理有限公司	2024年12月11日	1,600	2025年06月30日	1,560	连带责任保证	无	无	2025年6月30日-2028年6月30日	否	否
广西大美大新旅游有限公司	2024年12月11日	1,000	2025年07月18日	1,000	连带责任保证	无	无	2025年7月18日-2026年7月13日	否	否
广西大美大新旅游有限公司	2024年12月11日	1,000	2025年09月29日	1,000	连带责任保证	无	无	2025年9月30日-2026年9月29日	否	否
广西大美大新旅游有限公司	2024年12月11日	2,000	2024年12月28日	1,950	连带责任保证	无	无	2024年12月28日-2027年12月27日	否	否
重庆宽仁企业管理有限公司	2019年12月14日	26,000	2020年06月09日	14,452	抵押、连带责任保证	房产	无	2020年6月2日-2028年6月1日	否	否
重庆卓远医疗器械有限公司	2024年12月11日	900	2025年03月17日	900	连带责任保证	无	无	2025年3月17日-2026年3月16日	否	否
重庆卓远医疗器械有限公司	2023年12月05日	1,000	2024年07月05日	850	连带责任保证	无	无	2024年7月11日-2027年7月10日	否	否
重庆卓远医疗器械有限公司	2024年12月11日	1,000	2025年03月06日	1,000	连带责任保证	无	无	2025年3月14日-2026年6月26日	否	否
重庆卓远医药有限公司	2024年12月11日	500	2025年03月14日	500	连带责任保证	无	无	2025年3月14日-2027年3月13日	否	否
北京颖泰嘉和生物科技股份有限公司	2022年12月14日	30,000	2023年05月08日	30,000	连带责任保证	无	无	2023年5月8日-2025年1月20日	是	否
北京颖泰嘉和生物科技股份有限公司	2022年12月14日	30,000	2023年03月21日	20,000	连带责任保证	无	无	2023年3月21日-2025年2月28日	是	否
北京颖泰嘉和生物科技股份有限公司	2022年12月14日	20,000	2023年06月15日	19,700	连带责任保证	无	无	2023年6月30日-2025年6月30日	是	否

有限公司										
北京颖泰嘉和生物科技股份有限公司	2023年12月05日	5,000	2024年05月21日	5,000	连带责任保证	无	无	2024年5月21日-2025年3月25日	是	否
北京颖泰嘉和生物科技股份有限公司	2023年12月05日	9,800	2024年05月08日	5,000	连带责任保证	无	无	2024年4月16日-2025年4月16日	是	否
北京颖泰嘉和生物科技股份有限公司	2023年12月05日	15,000	2023年07月10日	0	连带责任保证	无	无	2023年7月10日-2025年2月10日	是	否
北京颖泰嘉和生物科技股份有限公司	2020年12月01日	85,000	2021年08月18日	68,000	质押、连带责任保证	股权	无	2021年8月18日-2025年10月17日	是	否
北京颖泰嘉和生物科技股份有限公司	2022年12月14日	11,000	2022年12月20日	0	连带责任保证	无	无	2022年12月20日-2025年12月20日	是	否
北京颖泰嘉和生物科技股份有限公司	2023年12月05日	30,000	2024年07月02日	30,000	连带责任保证	无	无	2024年6月13日-2025年9月16日	是	否
陕西汉江药业集团股份有限公司	2024年12月11日	20,000	2025年05月30日	0	连带责任保证	无	无	2025年6月1日-2025年12月8日	是	否
广西大美大新旅游有限公司	2023年12月05日	1,000	2024年07月26日	1,000	连带责任保证	无	无	2024年7月31日-2025年7月31日	是	否
广西大美大新旅游有限公司	2023年12月05日	1,000	2024年07月30日	1,000	连带责任保证	无	无	2024年8月27日-2025年8月26日	是	否
重庆卓远医疗器械有限公司	2023年12月05日	1,000	2024年10月30日	1,000	连带责任保证	无	无	2024年10月17日-2025年10月16日	是	否
广西拙雅酒店管理有限公司	2021年12月14日	1,000	2022年06月20日	900	连带责任保证	无	无	2022年6月24日-2025年6月16日	是	否
重庆卓远医疗器械有限公司	2023年12月05日	900	2024年03月18日	900	连带责任保证	无	无	2024年3月18日-2025年3月17日	是	否
重庆卓远医药有限公司	2023年12月05日	1,000	2024年03月15日	500	连带责任保证	无	无	2024年3月15日-2025年3月14日	是	否
报告期内审批对子公司担保额度合计（B1）			541,300		报告期内对子公司担保实际发生额合计（B2）				410,432.28	
报告期末已审批的对子公司担保额度合计（B3）			279,600		报告期末对子公司实际担保余额合计（B4）				227,432.28	
子公司对子公司的担保情况										
担保对象名称	担保额度相关公告披露日期	担保额度	实际发生日期	实际担保金额	担保类型	担保物（如有）	反担保情况（如有）	担保期	是否履行完毕	是否为关联方担保
上虞颖泰精细化工有限公司	2021年12月14日	6,678	2022年01月28日	3,807.19	连带责任保证	无	无	2022年1月28日-2026年12月31日	否	否
上虞颖泰精细化工有限公司	2024年12月11日	3,816	2025年05月20日	3,162.51	连带责任保证	无	无	2025年5月20日-2028年5月20日	否	否
上虞颖泰精细化工有限公司	2023年12月05日	3,816	2025年09月08日	3,577.5	连带责任保证	无	无	2025年8月29日-2026年8月28日	否	否
上虞颖泰精细化工有限公司	2024年12月11日	2,146.5	2025年04月09日	2,146.5	连带责任保证	无	无	2025年4月9日-2026年3月25日	否	否
上虞颖泰精细化工有限公司	2022年12月14日	9,540	2023年03月08日	8,698.93	连带责任保证	无	无	2022年9月21日-2026年12月31日	否	否

上虞颖泰精细化工有限公司	2022年12月14日	1,431	2023年03月22日	954	连带责任保证	无	无	2023年3月22日-2026年3月21日	否	否
上虞颖泰精细化工有限公司	2023年12月05日	1,574.1	2024年10月16日	763.2	连带责任保证	无	无	2024年10月16日-2027年10月15日	否	否
上虞颖泰精细化工有限公司	2024年12月11日	1,192.5	2025年05月23日	1,001.7	连带责任保证	无	无	2025年5月23日-2026年5月27日	否	否
杭州颖泰生物科技有限公司	2023年12月05日	1,908	2024年05月27日	1,907.8	连带责任保证	无	无	2024年5月27日-2027年5月27日	否	否
杭州颖泰生物科技有限公司	2022年12月14日	4,770	2023年10月27日	0	连带责任保证	无	无	2023年10月27日-2028年4月24日	否	否
杭州颖泰生物科技有限公司	2024年12月11日	2,385	2025年05月16日	2,385	连带责任保证	无	无	2025年5月16日-2026年5月15日	否	否
杭州颖泰生物科技有限公司	2024年12月11日	5,247	2025年01月06日	2,122.65	连带责任保证	无	无	2025年1月6日-2026年7月15日	否	否
杭州颖泰生物科技有限公司	2023年12月05日	6,057.9	2023年06月08日	0	连带责任保证	无	无	2023年6月8日-2026年6月7日	否	否
杭州颖泰生物科技有限公司	2020年12月01日	3,816	2025年08月21日	201.72	连带责任保证	无	无	2025年8月21日-2028年8月21日	否	否
杭州颖泰生物科技有限公司	2024年12月11日	4,197.6	2025年07月16日	2,385	连带责任保证	无	无	2025年7月16日-2029年7月15日	否	否
杭州颖泰生物科技有限公司	2023年12月05日	2,385	2023年11月01日	0	连带责任保证	无	无	2023年11月1日-2030年12月31日	否	否
杭州颖泰生物科技有限公司	2024年12月11日	3,339	2025年12月05日	1,908	连带责任保证	无	无	2025年12月5日-2026年12月4日	否	否
山东福尔有限公司	2023年12月05日	2,385	2025年07月02日	1,431	连带责任保证	无	无	2025年7月2日-2026年7月4日	否	否
山东福尔有限公司	2023年12月05日	2,385	2024年09月27日	1,437.91	连带责任保证	无	无	2024年9月29日-2027年9月20日	否	否
山东福尔有限公司	2023年12月05日	1,431	2024年10月23日	653.03	连带责任保证	无	无	2024年10月23日-2027年10月23日	否	否
山东福尔有限公司	2024年12月11日	1,908	2024年12月18日	1,303.2	连带责任保证	无	无	2024年12月18日-2027年12月18日	否	否
山东福尔有限公司	2024年12月11日	2,622.16	2025年03月21日	2,013.45	连带责任保证	无	无	2025年5月12日-2028年5月12日	否	否
山东福尔有限公司	2024年12月11日	1,431	2025年10月28日	1,431	连带责任保证	无	无	2025年10月31日-2028年10月31日	否	否
山东福尔有限公司	2024年12月11日	429.3	2025年07月22日	429.3	连带责任保证	无	无	2025年7月22日-2026年7月21日	否	否
山东福尔特种设备有限公司	2023年12月05日	477	2024年05月23日	477	连带责任保证	无	无	2024年5月23日-2027年5月23日	否	否
山东福尔特种设备有限公司	2024年12月11日	477	2025年03月31日	477	连带责任保证	无	无	2025年3月31日-2026年3月30日	否	否
山东福尔特种设备有限公司	2024年12月11日	429.3	2025年09月03日	429.3	连带责任保证	无	无	2025年9月2日-2030年9月2日	否	否
江苏常隆农化有限公司	2019年12月14日	6,678	2025年07月07日	4,531.5	连带责任保证	无	无	2025年7月7日-2030年7月7日	否	否
江苏常隆农化有限公司	2022年12月14日	4,770	2023年04月07日	4,531.5	连带责任保证	无	无	2023年4月10日-2026年4月10日	否	否
江苏常隆农化有限公司	2023年12月05日	2,385	2025年08月05日	1,860.3	连带责任保证	无	无	2025年8月5日-2026年6月24日	否	否
江苏常隆农化有限公司	2022年12月14日	2,385	2023年04月04日	954	连带责任保证	无	无	2023年4月4日-2026年4月3日	否	否
江苏常隆农化有限公司	2022年12月14日	1,621.8	2023年04月03日	1,621.8	连带责任保证	无	无	2023年4月14日-2029年3月26日	否	否
江苏常隆农化	2023年12	1,431	2024年01	1,421.46	连带责任保证	无	无	2024年1月8日-	否	否

有限公司	月 05 日		月 08 日					2027 年 1 月 8 日		
江苏常隆农化有限公司	2022 年 12 月 14 日	23,373	2025 年 09 月 25 日	11,652.78	连带责任保证	无	无	2025 年 9 月 23 日-2030 年 4 月 17 日	否	否
江苏常隆农化有限公司	2022 年 12 月 14 日	2,385	2023 年 07 月 21 日	633.93	连带责任保证	无	无	2023 年 7 月 21 日-2026 年 7 月 30 日	否	否
江苏常隆农化有限公司	2022 年 12 月 14 日	2,385	2025 年 12 月 10 日	2,385	连带责任保证	无	无	2025 年 12 月 10 日-2026 年 12 月 10 日	否	否
江苏常隆农化有限公司	2024 年 12 月 11 日	2,623.5	2025 年 06 月 24 日	1,908	连带责任保证	无	无	2025 年 6 月 24 日-2026 年 6 月 24 日	否	否
江苏常隆农化有限公司	2024 年 12 月 11 日	2,385	2025 年 01 月 21 日	2,385	连带责任保证	无	无	2025 年 1 月 21 日-2026 年 1 月 21 日	否	否
江苏常隆农化有限公司	2024 年 12 月 11 日	1,961.9	2025 年 08 月 13 日	1,961.9	连带责任保证	无	无	2025 年 8 月 22 日-2026 年 8 月 12 日	否	否
江苏常隆农化有限公司	2024 年 12 月 11 日	423.1	2025 年 08 月 11 日	423.1	连带责任保证	无	无	2025 年 8 月 27 日-2026 年 8 月 26 日	否	否
江苏常隆农化有限公司	2024 年 12 月 11 日	2,289.6	2025 年 11 月 24 日	1,431	连带责任保证	无	无	2025 年 10 月 29 日-2026 年 10 月 22 日	否	否
江西禾益化工股份有限公司	2022 年 12 月 14 日	4,770	2023 年 12 月 28 日	1,399.5	连带责任保证	无	无	2023 年 12 月 28 日-2029 年 6 月 30 日	否	否
江西禾益化工股份有限公司	2023 年 12 月 05 日	954	2024 年 01 月 29 日	954	连带责任保证	无	无	2024 年 1 月 29 日-2026 年 1 月 28 日	否	否
江西禾益化工股份有限公司	2023 年 12 月 05 日	715.5	2024 年 01 月 29 日	713.12	连带责任保证	无	无	2024 年 1 月 29 日-2026 年 1 月 28 日	否	否
江西禾益化工股份有限公司	2023 年 12 月 05 日	9,540	2023 年 12 月 27 日	5,819.4	连带责任保证	无	无	2023 年 12 月 27 日-2029 年 6 月 30 日	否	否
江西禾益化工股份有限公司	2023 年 12 月 05 日	954	2025 年 12 月 24 日	954	连带责任保证	无	无	2025 年 12 月 24 日-2026 年 12 月 24 日	否	否
江西禾益化工股份有限公司	2024 年 12 月 11 日	715.5	2025 年 09 月 29 日	715.5	连带责任保证	无	无	2025 年 9 月 26 日-2027 年 3 月 28 日	否	否
江西禾益化工股份有限公司	2024 年 12 月 11 日	468.89	2025 年 10 月 21 日	468.89	连带责任保证	无	无	2025 年 9 月 26 日-2027 年 4 月 20 日	否	否
江西禾益化工股份有限公司	2024 年 12 月 11 日	470.56	2025 年 11 月 11 日	470.56	连带责任保证	无	无	2025 年 9 月 26 日-2027 年 5 月 10 日	否	否
江西禾益化工股份有限公司	2024 年 12 月 11 日	730.05	2025 年 12 月 24 日	730.05	连带责任保证	无	无	2025 年 9 月 26 日-2027 年 6 月 23 日	否	否
河北万全宏宇化工有限责任公司	2024 年 12 月 11 日	3,339	2024 年 09 月 12 日	1,509.16	连带责任保证	无	无	2024 年 9 月 12 日-2027 年 9 月 11 日	否	否
河北万全宏宇化工有限责任公司	2024 年 12 月 11 日	3,816	2025 年 01 月 16 日	0	连带责任保证	无	无	2025 年 1 月 16 日-2028 年 1 月 15 日	否	否
丽江牦牛坪旅游索道有限公司	2024 年 12 月 11 日	5,136	2025 年 04 月 30 日	5,136	连带责任保证	无	无	2025 年 4 月 29 日-2027 年 9 月 30 日	否	否
上虞颖泰精细化工有限公司	2023 年 12 月 05 日	1,431	2024 年 01 月 03 日	1,192.5	连带责任保证	无	无	2024 年 1 月 3 日-2025 年 1 月 24 日	是	否
上虞颖泰精细化工有限公司	2021 年 12 月 14 日	4,003.46	2022 年 01 月 18 日	3,162.51	连带责任保证	无	无	2022 年 1 月 18 日-2025 年 1 月 17 日	是	否
上虞颖泰精细化工有限公司	2023 年 12 月 05 日	2,146.5	2024 年 06 月 12 日	2,146.5	连带责任保证	无	无	2024 年 6 月 12 日-2025 年 3 月 25 日	是	否
上虞颖泰精细化工有限公司	2022 年 12 月 14 日	2,385	2022 年 12 月 02 日	2,385	连带责任保证	无	无	2022 年 12 月 2 日-2025 年 5 月 20 日	是	否
上虞颖泰精细化工有限公司	2023 年 12 月 05 日	3,816	2024 年 06 月 19 日	3,815.52	连带责任保证	无	无	2024 年 6 月 19 日-2025 年 6 月 18 日	是	否
杭州颖泰生物	2022 年 12 月	2,385	2023 年 07 月	2,385	连带责任保证	无	无	2023 年 7 月 12 日-	是	否

科技有限公司	月 14 日		月 12 日					2025 年 6 月 11 日		
杭州颖泰生物科技有限公司	2023 年 12 月 05 日	4,770	2024 年 01 月 17 日	2,692.22	连带责任保证	无	无	2024 年 1 月 17 日-2025 年 1 月 6 日	是	否
杭州颖泰生物科技有限公司	2023 年 12 月 05 日	4,197.6	2024 年 06 月 10 日	3,580.46	连带责任保证	无	无	2024 年 6 月 10 日-2025 年 6 月 9 日	是	否
杭州颖泰生物科技有限公司	2022 年 12 月 14 日	3,816	2023 年 09 月 12 日	0	连带责任保证	无	无	2023 年 9 月 15 日-2025 年 1 月 6 日	是	否
杭州颖泰生物科技有限公司	2020 年 12 月 01 日	3,816	2022 年 08 月 04 日	1,847.84	连带责任保证	无	无	2022 年 8 月 4 日-2025 年 8 月 3 日	是	否
杭州颖泰生物科技有限公司	2023 年 12 月 05 日	3,816	2024 年 11 月 26 日	2,835.11	连带责任保证	无	无	2024 年 11 月 26 日-2025 年 11 月 25 日	是	否
山东福尔有限公司	2023 年 12 月 05 日	2,862	2024 年 01 月 25 日	2,862	连带责任保证	无	无	2024 年 1 月 25 日-2025 年 1 月 24 日	是	否
山东福尔有限公司	2023 年 12 月 05 日	1,860.3	2024 年 02 月 20 日	1,860.3	连带责任保证	无	无	2024 年 2 月 20 日-2025 年 2 月 7 日	是	否
山东福尔有限公司	2022 年 12 月 14 日	3,339	2023 年 09 月 21 日	1,025.55	连带责任保证	无	无	2023 年 9 月 22 日-2025 年 2 月 5 日	是	否
山东福尔有限公司	2023 年 12 月 05 日	1,431	2023 年 12 月 25 日	1,431	连带责任保证	无	无	2024 年 1 月 4 日-2025 年 1 月 4 日	是	否
山东福尔有限公司	2023 年 12 月 05 日	2,337.3	2024 年 01 月 17 日	2,332.53	连带责任保证	无	无	2024 年 1 月 24 日-2025 年 2 月 16 日	是	否
山东福尔有限公司	2023 年 12 月 05 日	2,385	2024 年 07 月 15 日	1,431	连带责任保证	无	无	2024 年 7 月 15 日-2025 年 7 月 15 日	是	否
山东福尔有限公司	2023 年 12 月 05 日	2,385	2024 年 05 月 23 日	0	连带责任保证	无	无	2024 年 5 月 23 日-2025 年 6 月 4 日	是	否
山东福尔特种设备有限公司	2023 年 12 月 05 日	477	2024 年 05 月 10 日	477	连带责任保证	无	无	2024 年 5 月 6 日-2025 年 6 月 6 日	是	否
山东福尔特种设备有限公司	2023 年 12 月 05 日	381.6	2024 年 06 月 27 日	381.6	连带责任保证	无	无	2024 年 6 月 27 日-2025 年 6 月 27 日	是	否
山东福尔特种设备有限公司	2023 年 12 月 05 日	477	2024 年 06 月 21 日	477	连带责任保证	无	无	2024 年 6 月 21 日-2025 年 6 月 21 日	是	否
江苏常隆农化有限公司	2023 年 12 月 05 日	2,385	2024 年 01 月 22 日	2,385	连带责任保证	无	无	2024 年 4 月 12 日-2025 年 4 月 11 日	是	否
江苏常隆农化有限公司	2022 年 12 月 14 日	2,385	2023 年 07 月 11 日	2,385	连带责任保证	无	无	2023 年 7 月 11 日-2025 年 1 月 6 日	是	否
江苏常隆农化有限公司	2023 年 12 月 05 日	2,337.3	2024 年 08 月 09 日	2,289.6	连带责任保证	无	无	2024 年 8 月 9 日-2025 年 8 月 8 日	是	否
江苏常隆农化有限公司	2022 年 12 月 14 日	2,862	2023 年 09 月 10 日	2,852.46	连带责任保证	无	无	2023 年 9 月 28 日-2025 年 9 月 6 日	是	否
江苏常隆农化有限公司	2024 年 12 月 11 日	2,385	2024 年 10 月 25 日	0	连带责任保证	无	无	2024 年 10 月 25 日-2025 年 10 月 24 日	是	否
江苏常隆农化有限公司	2019 年 12 月 14 日	6,868.8	2020 年 05 月 06 日	4,531.5	连带责任保证	无	无	2020 年 5 月 6 日-2025 年 7 月 7 日	是	否
江苏常隆农化有限公司	2022 年 12 月 14 日	23,850	2023 年 04 月 21 日	10,996.28	连带责任保证	无	无	2023 年 4 月 21 日-2025 年 11 月 12 日	是	否
江西禾益化工股份有限公司	2021 年 12 月 14 日	3,973.41	2022 年 08 月 10 日	527.38	连带责任保证	无	无	2022 年 8 月 10 日-2025 年 2 月 25 日	是	否
江西禾益化工股份有限公司	2023 年 12 月 05 日	477	2024 年 03 月 11 日	477	连带责任保证	无	无	2024 年 3 月 11 日-2025 年 3 月 3 日	是	否
江西禾益化工股份有限公司	2023 年 12 月 05 日	954	2024 年 09 月 29 日	954	连带责任保证	无	无	2024 年 9 月 29 日-2025 年 9 月 29 日	是	否
河北万全宏宇化工有限责任公司	2020 年 12 月 01 日	3,339	2021 年 10 月 19 日	1,289.88	连带责任保证	无	无	2021 年 10 月 19 日-2025 年 5 月 27 日	是	否
河北万全宏宇	2021 年 12	2,862	2022 年 04	1,908	连带责任保证	无	无	2022 年 1 月 17 日-	是	否

化工有限责任公司	月 14 日		月 01 日					2025 年 1 月 16 日		
科稷达隆（北京）生物技术 有限公司	2023 年 12 月 05 日	95.4	2024 年 04 月 22 日	95.4	连带责任保证	无	无	2024 年 4 月 22 日- 2025 年 4 月 22 日	是	否
报告期内审批对子公司担 保额度合计（C1）		276,272.43	报告期内对子公司担保 实际发生额合计（C2）					170,687.48		
报告期末已审批的对子公 司担保额度合计（C3）		166,980.76	报告期末对子公司实际 担保余额合计（C4）					101,675.34		
公司担保总额（即前三大项的合计）										
报告期内审批担保额度合 计（A1+B1+C1）		896,272.43	报告期内担保实际发生 额合计（A2+B2+C2）					626,240.14		
报告期末已审批的担保额 度合计（A3+B3+C3）		489,280.76	报告期末实际担保余额 合计（A4+B4+C4）					354,928		
全部担保余额（即 A4+B4+C4）占公司净资产的比 例								34.73%		
其中：										
直接或间接为资产负债率超过 70%的被担保对象提 供的债务担保余额（E）								31,500.38		
上述三项担保金额合计（D+E+F）								31,500.38		
对未到期担保合同，报告期内发生担保责任或有证 据表明有可能承担连带清偿责任的情况说明（如 有）								无		
违反规定程序对外提供担保的说明（如有）								无		

采用复合方式担保的具体情况说明

3、委托他人进行现金资产管理情况

(1) 委托理财情况

适用 不适用

报告期内委托理财概况

单位：万元

产品类别	风险特征	报告期内委托理财的余额	逾期未收回的金额
银行理财产品	低风险	187,059.21	0
券商理财产品	低风险	36,890.68	0
信托理财产品	低风险	8,000	0

公司作为单一委托人委托金融机构开展资产管理，或投资安全性较低、流动性较差的高风险委托理财具体情况

适用 不适用

单位：万元

受托机 构名称 （或受 托人姓 名）	受托机 构（或 受托人）类 型	风险特 征	产品类 型	金额	起始日 期	终止日 期	资金投 向	报告期 实际损 益金额	报告期 损益实 际收回 情况	事项概 述及相 关查询 索引 （如 有）
--------------------------------	--------------------------	----------	----------	----	----------	----------	----------	-------------------	-------------------------	-------------------------------------

西南证券股份有限公司	证券	低风险	固定收益类单一资产管理计划	1,990	2025年08月28日	2026年08月28日	同业存单	8.04	-	
合计				1,990	--	--	--	8.04	--	--

(2) 委托贷款情况

适用 不适用

公司报告期不存在委托贷款。

4、其他重大合同

适用 不适用

公司报告期不存在其他重大合同。

十六、募集资金使用情况

适用 不适用

公司报告期无募集资金使用情况。

十七、其他重大事项的说明

适用 不适用

1、公司于 2024 年 12 月 10 日、2024 年 12 月 26 日分别召开第八届董事会第二十一次会议和 2024 年第一次临时股东大会，审议通过了《关于公司非公开发行可交换债券方案的议案》等一系列议案，债券规模 6 亿元人民币，期限 3 年。该债券于 2025 年 10 月 23 日进入换股期，并于 2025 年 12 月完成换股及摘牌。

2、2025 年 7 月 22 日，公司通过非公开转让的询价转让方式转让持有的凯盛新材股票，交易金额为 2.74 亿元。

3、2025 年 12 月 23 日，公司第九届董事会第四次会议审议通过了《关于公司 2026 年非公开发行科技创新可交换公司债券方案的议案》等相关议案，并经公司 2026 年第一次临时股东大会审议通过。公司拟发行可交换为凯盛新材 A 股股票的公司债券；2026 年 3 月 6 日，公司收到深交所出具的《关于华邦生命健康股份有限公司非公开发行科技创新可交换公司债券符合深交所挂牌条件的无异议函》；截至 2026 年 3 月 24 日，本期可交换公司债券已发行完成，发行规模为人民币 9.6 亿元。

十八、公司子公司重大事项

适用 不适用

第六节 股份变动及股东情况

一、股份变动情况

1、股份变动情况

单位：股

	本次变动前		本次变动增减（+，-）					本次变动后	
	数量	比例	发行新股	送股	公积金转股	其他	小计	数量	比例
一、有限售条件股份	97,690,187	4.93%				-1,093,425	-1,093,425	96,596,762	4.88%
1、国家持股									
2、国有法人持股									
3、其他内资持股	97,690,187	4.93%				-1,093,425	-1,093,425	96,596,762	4.88%
其中：境内法人持股									
境内自然人持股	97,690,187	4.93%				-1,093,425	-1,093,425	96,596,762	4.88%
4、外资持股									
其中：境外法人持股									
境外自然人持股									
二、无限售条件股份	1,882,229,004	95.07%				1,093,425	1,093,425	1,883,322,429	95.12%
1、人民币普通股	1,882,229,004	95.07%				1,093,425	1,093,425	1,883,322,429	95.12%
2、境内上市的外资股									
3、境外上市的外资股									
4、其他									
三、股份总数	1,979,919,191	100.00%				0	0	1,979,919,191	100.00%

股份变动的原因

适用 不适用

根据《深圳证券交易所上市公司自律监管指引第 10 号——股份变动管理》之规定，公司董事、监事和高级管理人员所持股份按 75%自动锁定；公司董事、监事、高级管理人员自实际离任之日起六个月内，其所持股份按 100%锁定，离任六个月后，其所持股份不再锁定。

股份变动的批准情况

适用 不适用

股份变动的过户情况

适用 不适用

股份变动对最近一年和最近一期基本每股收益和稀释每股收益、归属于公司普通股股东的每股净资产等财务指标的影响

适用 不适用

公司认为必要或证券监管机构要求披露的其他内容

适用 不适用

2、限售股份变动情况

适用 不适用

单位：股

股东名称	期初限售股数	本期增加限售股数	本期解除限售股数	期末限售股数	限售原因	解除限售日期
彭云辉	1,125,000	0	1,125,000	0	高管锁定股	2025年11月14日
王政军	152,250	0	152,250	0	高管锁定股	2025年11月14日
王曦	0	183,825	0	183,825	高管锁定股	不适用
合计	1,277,250	183,825	1,277,250	183,825	--	--

二、证券发行与上市情况

1、报告期内证券发行（不含优先股）情况

适用 不适用

报告期内证券发行（不含优先股）情况的说明

公司发行公司债券的详细情况请见本报告“第七节、债券相关情况”。

2、公司股份总数及股东结构的变动、公司资产和负债结构的变动情况说明

适用 不适用

3、现存的内部职工股情况

适用 不适用

三、股东和实际控制人情况

1、公司股东数量及持股情况

单位：股

报告期末普通股股东总数	69,849	年度报告披露日前上一月末普通股股东总数	71,767	报告期末表决权恢复的优先股股东总数（如有）（参见注8）	0	年度报告披露日前上一月末表决权恢复的优先股股东总数（如有）（参见注8）	0	
持股 5%以上的股东或前 10 名股东持股情况（不含通过转融通出借股份）								
股东名称	股东性质	持股比例	报告期末持股数量	报告期内增减变动情况	持有有限售条件的股份数量	持有无限售条件的股份数量	质押、标记或冻结情况	
							股份状态	数量
重庆汇邦卓远科技有限公司	境内非国有法人	18.71%	370,449,804	0	0	370,449,804	质押	185,000,000

张松山	境内自然人	5.91%	117,095,583	0	87,821,687	29,273,896	质押	61,910,000
董晓明	境内自然人	3.31%	65,467,528	100	0	65,467,528	不适用	0
张一卓	境内自然人	2.78%	55,060,000	0	0	55,060,000	质押	22,080,000
姜雪萍	境内自然人	1.72%	33,997,600	-3,576,800	0	33,997,600	不适用	0
香港中央结算有限公司	境外法人	1.60%	31,613,012	13,065,150	0	31,613,012	不适用	0
杨维虎	境内自然人	1.02%	20,148,618	6,347,400	0	20,148,618	不适用	0
上海珠池资产管理有限公司一珠池新收益私募证券投资基金 6 期	其他	0.91%	18,083,500	-65,000	0	18,083,500	不适用	0
西安投资控股有限公司	国有法人	0.79%	15,625,000	0	0	15,625,000	不适用	0
招商银行股份有限公司一南方中证 1000 交易型开放式指数证券投资基金	其他	0.74%	14,586,234	1,469,600	0	14,586,234	不适用	0
战略投资者或一般法人因配售新股成为前 10 名股东的情况（如有）（参见注 3）	不适用							
上述股东关联关系或一致行动的说明	重庆汇邦卓远科技有限公司为公司控股股东，张松山先生为重庆汇邦卓远科技有限公司的实际控制人，张一卓先生为张松山先生之子。除此之外，公司未知其他上述股东是否存在关联关系或是否存在一致行动。							
上述股东涉及委托/受托表决权、放弃表决权情况的说明	不适用							
前 10 名股东中存在回购专户的特别说明（如有）（参见注 10）	不适用							
前 10 名无限售条件股东持股情况（不含通过转融通出借股份、高管锁定股）								
股东名称	报告期末持有无限售条件股份数量	股份种类						
		股份种类	数量					
重庆汇邦卓远科技有限公司	370,449,804	人民币普通股	370,449,804					
董晓明	65,467,528	人民币普通股	65,467,528					
张一卓	55,060,000	人民币普通股	55,060,000					
姜雪萍	33,997,600	人民币普通股	33,997,600					
香港中央结算有限公司	31,613,012	人民币普通股	31,613,012					
张松山	29,273,896	人民币普通股	29,273,896					
杨维虎	20,148,618	人民币普通股	20,148,618					
上海珠池资产管理有限公司一珠池新收益私募证券投资基金 6 期	18,083,500	人民币普通股	18,083,500					
西安投资控股有限公司	15,625,000	人民币普通股	15,625,000					
招商银行股份有限公司一南方中证 1000 交易型开放式指数证券投资基金	14,586,234	人民币普通股	14,586,234					

<p>前 10 名无限售流通股股东之间，以及前 10 名无限售流通股股东和前 10 名股东之间关联关系或一致行动的说明</p>	<p>重庆汇邦卓远科技有限公司为公司控股股东，张松山先生为重庆汇邦卓远科技有限公司的实际控制人，张一卓先生为张松山先生之子。除此之外，公司未知其他上述股东是否存在关联关系或是否存在一致行动。</p>
<p>前 10 名普通股股东参与融资融券业务情况说明（如有）（参见注 4）</p>	<p>截止报告期末： 1、重庆汇邦卓远科技有限公司普通证券账户持有公司股份 335,449,804 股，通过信用交易担保证券账户参与融资融券业务持有公司股份 35,000,000 股，实际合计持有公司股份 370,449,804 股； 2、张一卓普通证券账户持有公司股份 46,860,000 股，通过信用交易担保证券账户参与融资融券业务持有公司股份 8,200,000 股，实际合计持有公司股份 55,060,000 股； 3、姜雪萍普通证券账户持有公司股份 0 股，通过信用交易担保证券账户参与融资融券业务持有公司股份 33,997,600 股，实际合计持有公司股份 33,997,600 股； 4、杨维虎普通证券账户持有公司股份 15,912,400 股，通过信用交易担保证券账户参与融资融券业务持有公司股份 4,236,218 股，实际合计持有公司股份 20,148,618 股； 5、上海珠池资产管理有限公司一珠池新收益私募证券投资基金 6 期普通证券账户持有公司股份 0 股，通过信用交易担保证券账户参与融资融券业务持有公司股份 18,083,500 股，实际合计持有公司股份 18,083,500 股； 6、西安投资控股有限公司普通证券账户持有公司股份 0 股，通过信用交易担保证券账户参与融资融券业务持有公司股份 15,625,000 股，实际合计持有公司股份 15,625,000 股。</p>

持股 5%以上股东、前 10 名股东及前 10 名无限售流通股股东参与转融通业务出借股份情况

适用 不适用

前 10 名股东及前 10 名无限售流通股股东因转融通出借/归还原因导致较上期发生变化

适用 不适用

公司前 10 名普通股股东、前 10 名无限售条件普通股股东在报告期内是否进行约定购回交易

是 否

公司前 10 名普通股股东、前 10 名无限售条件普通股股东在报告期内未进行约定购回交易。

2、公司控股股东情况

控股股东性质：自然人控股

控股股东类型：法人

控股股东名称	法定代表人/单位负责人	成立日期	组织机构代码	主要经营业务
重庆汇邦卓远科技有限公司	张松山	1999 年 02 月 01 日	91540195353847872E	汇邦卓远主要从事旅游景区景点开发、旅游接待、旅游商品生产、销售和中药材种植业等。
控股股东报告期内控股和参股的其他境内外上市公司的股权情况	无			

控股股东报告期内变更

适用 不适用

公司报告期控股股东未发生变更。

3、公司实际控制人及其一致行动人

实际控制人性质：境内自然人

实际控制人类型：自然人

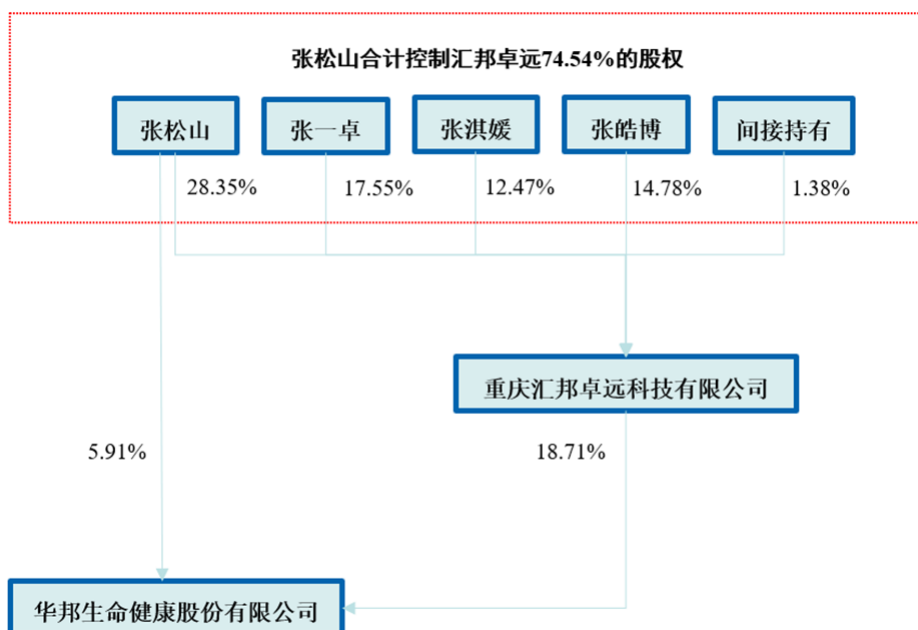
实际控制人姓名	与实际控制人关系	国籍	是否取得其他国家或地区居留权
张松山	本人	中国	否
主要职业及职务	张松山先生 2001 年 9 月至今担任本公司董事长，同时兼任公司控股股东汇邦卓远董事长。		
过去 10 年曾控股的境内外上市公司情况	不适用		

实际控制人报告期内变更

适用 不适用

公司报告期实际控制人未发生变更。

公司与实际控制人之间的产权及控制关系的方框图



注：重庆汇邦卓远科技有限公司股东张一卓、张淇媛、张皓博为股东张松山的子女，张一卓已将其持有的汇邦卓远的股权委托张松山先生管理，张淇媛、张皓博的共同监护人赵丹琳女士（张松山先生之配偶）已同意将张淇媛、张皓博所持有的汇邦卓远的股权委托张松山先生管理。张松山先生通过直接持有、间接持有和受托管理汇邦卓远的股权占其股本总数的 74.54%，为汇邦卓远的实际控制人。

实际控制人通过信托或其他资产管理方式控制公司

适用 不适用

4、公司控股股东或第一大股东及其一致行动人累计质押股份数量占其所持公司股份数量比例达到 80%

适用 不适用

5、其他持股在 10%以上的法人股东

适用 不适用

6、控股股东、实际控制人、重组方及其他承诺主体股份限制减持情况

适用 不适用

四、股份回购在报告期的具体实施情况

股份回购的实施进展情况

适用 不适用

采用集中竞价交易方式减持回购股份的实施进展情况

适用 不适用

五、优先股相关情况

适用 不适用

报告期公司不存在优先股。

第七节 债券相关情况

适用 不适用

一、企业债券

适用 不适用

报告期公司不存在企业债券。

二、公司债券

适用 不适用

1、公司债券基本信息

单位：万元

债券名称	债券简称	债券代码	发行日	起息日	到期日	债券余额	利率	还本付息方式	交易场所
华邦生命健康股份有限公司 2025 年面向专业投资者非公开发行科技创新可交换公司债券	25 华邦 EB	117227	2025 年 04 月 21 日-2025 年 04 月 22 日	2025 年 04 月 22 日	2028 年 04 月 22 日	0	0.1%	采用单利按年计息，不计复利。每年付息一次，到期一次还本，最后一期利息随本金的兑付一起支付。	深圳证券交易所
华邦生命健康股份有限公司 2026 年面向专业投资者非公开发行科技创新可交换公司债券	26 华邦 EB	117253	2026 年 03 月 23 日-2026 年 03 月 24 日	2026 年 03 月 24 日	2029 年 03 月 24 日	96,000	0.01%	按年计息，不计复利，每年付息一次，到期一次归还所有未换股的可交换公司债券本金。	深圳证券交易所
投资者适当性安排（如有）	根据《证券法》等相关规定，上述债券仅面向专业投资者中的机构投资者发行，普通投资者和专业投资者中的个人投资者不得参与发行认购。债券挂牌后将被实施投资者适当性管理，仅限专业投资者中的机构投资者参与交易，普通投资者和专业投资者中的个人投资者认购或买入的交易行为无效。								
适用的交易机制	上述债券面向专业机构投资者交易，交易方式包括点击成交、询价成交、竞买成交和协商成交。								
是否存在终止上市交易的风险（如有）和应对措施	不适用。								

逾期未偿还债券

适用 不适用

2、发行人或投资者选择权条款、投资者保护条款的触发和执行情况

适用 不适用

3、中介机构的情况

债券项目名称	中介机构名称	办公地址	签字会计师姓名	中介机构联系人	联系电话
华邦生命健康股份有限公司2025年面向专业投资者非公开发行科技创新可交换公司债券	西南证券股份有限公司	重庆市江北区金沙门路32号	不适用	孔辉焕、李文松、徐晨、郭蒙蒙	010-57631147
	北京市时代九和律师事务所	北京市东城区东长安街1号东长安街东方经贸城西二办公楼6层1, 2, 10, 11, 12	不适用	倪佳、刘欣	010-56162288
	四川华信(集团)会计师事务所(特殊普通合伙)	泸州市江阳中路28号楼3单元2号	赵勇军、李鲜、赵相宇	赵勇军、李鲜、赵相宇	028-85560449
华邦生命健康股份有限公司2026年面向专业投资者非公开发行科技创新可交换公司债券	华泰联合证券有限责任公司	深圳市前海深港合作区南山街道桂湾五路128号前海深港基金小镇B7栋401	不适用	张保见、董芮含	010-57615900
	西南证券股份有限公司	重庆市江北区金沙门路32号	不适用	李文松、蔡默涵、徐忠镜、金合志、尹鹰、柯鹏	010-57631147
	北京市时代九和律师事务所	北京市东城区东长安街1号东长安街东方经贸城西二办公楼6层1, 2, 10, 11, 12室	不适用	倪佳、刘欣	010-56162288
	四川华信(集团)会计师事务所(特殊普通合伙)	泸州市江阳中路28号楼3单元2号	赵勇军、李鲜、赵相宇	赵勇军、李鲜、赵相宇	028-85560449

报告期内上述机构是否发生变化

是 否

4、募集资金使用情况

单位：万元

债券代码	债券简称	募集资金总金额	募集资金约定用途	已使用金额	募集资金的实际使用情况(按用途分类,不含临时补流)	每类实际使用资金情况	未使用金额	募集资金专项账户运作情况(如有)	募集资金违规使用的整改情况(如有)	是否与募集说明书承诺的用途、使用计划及其他约定一致
117227	25华邦EB	60,000	偿还有息负债	60,000	偿还有息负债	偿还有息负债	0	正常	公司对募集资金的使用严格履行内部审批程序,确保专款专用。	是

募集资金用于建设项目

适用 不适用

公司报告期内变更上述债券募集资金用途

适用 不适用

5、报告期内信用评级结果调整情况

适用 不适用

6、担保情况、偿债计划及其他偿债保障措施在报告期内的执行情况和变化情况及对债券投资者权益的影响

适用 不适用

1、2025年4月14日，公司将其持有的凯盛新材60,000,000股无限售流通股划转至公司在中国证券登记结算有限责任公司深圳分公司开立的“华邦健康-西南证券-25华邦EB担保及信托财产专户”，用于为“25华邦EB”债券持有人交换股票和本次债券本息偿付提供担保。

2、2026年3月13日，公司将其持有的凯盛新材60,000,000股无限售流通股划转至公司在中国证券登记结算有限责任公司深圳分公司开立的“华邦健康-华泰联合证券-26华邦EB担保及信托财产专户”，用于为“26华邦EB”债券持有人交换股票和本次债券本息偿付提供担保。

三、非金融企业债务融资工具

适用 不适用

报告期公司不存在非金融企业债务融资工具。

四、可转换公司债券

适用 不适用

报告期公司不存在可转换公司债券。

五、报告期内合并报表范围亏损超过上年末净资产 10%

适用 不适用

六、报告期末除债券外的有息债务逾期情况

适用 不适用

七、报告期内是否有违反规章制度的情况

是 否

八、截至报告期末公司近两年的主要会计数据和财务指标

单位：万元

项目	本报告期末	上年末	本报告期末比上年末增减
流动比率	1.26	1.08	16.67%
资产负债率	41.51%	47.46%	-5.95%
速动比率	1.00	0.83	20.48%
	本报告期	上年同期	本报告期比上年同期增减
扣除非经常性损益后净利润	64,310.9	-33,785.22	290.35%

EBITDA 全部债务比	32.31%	23.45%	8.86%
利息保障倍数	4.29	0.52	725.00%
现金利息保障倍数	6.58	4.46	47.53%
EBITDA 利息保障倍数	8.26	6.28	31.53%
贷款偿还率	100.00%	100.00%	0.00%
利息偿付率	100.00%	100.00%	0.00%

第八节 财务报告

一、审计报告

审计意见类型	标准的无保留意见
审计报告签署日期	2026 年 04 月 21 日
审计机构名称	四川华信（集团）会计师事务所（特殊普通合伙）
审计报告文号	川华信审 2026 第 0024000 号
注册会计师姓名	刘小平、赵相宇、李鲜

审计报告正文

华邦生命健康股份有限公司全体股东：

一、审计意见

我们审计了华邦生命健康股份有限公司（以下简称“华邦生命健康”或“贵公司”）财务报表，包括 2025 年 12 月 31 日的合并及母公司资产负债表，2025 年度的合并及母公司利润表、合并及母公司现金流量表、合并及母公司所有者权益变动表以及相关财务报表附注。

我们认为，后附的财务报表在所有重大方面按照企业会计准则的规定编制，公允反映了贵公司 2025 年 12 月 31 日的合并及母公司财务状况以及 2025 年度的合并及母公司经营成果和现金流量。

二、形成审计意见的基础

我们按照中国注册会计师审计准则的规定执行了审计工作。审计报告的“注册会计师对财务报表审计的责任”部分进一步阐述了我们在这些准则下的责任。按照中国注册会计师独立性准则和中国注册会计师职业道德守则，我们独立于贵公司，遵循了对公众利益实体审计的独立性要求，并履行了职业道德方面的其他责任。我们相信，我们获取的审计证据是充分、适当的，为发表审计意见提供了基础。

三、关键审计事项

关键审计事项是我们根据职业判断，认为对本期财务报表审计最为重要的事项。这些事项的应对以对财务报表整体进行审计并形成审计意见为背景，我们不对这些事项单独发表意见。我们在审计中识别出的关键事项如下：

(一) 关键审计事项一、商誉减值准备	
关键审计事项	在审计中如何应对该事项
<p>如本报告第八节、七、21“商誉”所述，华邦生命健康 2025 年 12 月 31 日合并财务报表中商誉账面价值为人民币 1,975,754,961.06 元。</p> <p>华邦生命健康于每年年度终了对商誉进行减值测试，本期聘请独立评估师对主要的并购商誉所对应资产组在 2025 年 12 月 31 日的可收回价值进行评估。</p> <p>商誉占公司总资产比例 6.81%，同时考虑减值测试中涉及管理层需要作出重大判断，并运用收入增长率、毛利率和折现率等关键假设。基于商誉对财务报表整体重要性和商誉减值测试中涉及管理层主观判断和重大估计，我们将商誉减值准备的确认和计量确定为合并财务报表的关键审计事项。</p>	<p>1.我们了解并评价公司商誉减值准备计提相关的内部控制执行情况；</p> <p>2.取得公司商誉减值测试底稿，检查资产组或资产组组合的认定、商誉分摊至相关资产组是否合理、商誉减值测试采用的方法是否恰当，并评估是否符合被投资单位实际情况；</p> <p>3.对管理层的以下关键假设进行评估：（1）将现金流量预测时所使用的数据与历史数据和经审批的预算进行比较，评估所使用数据的合理性。（2）将详细预测期收入增长率与公司的历史收入增长率进行比较，评估其合理性；了解管理层确定的后续预测期增长率的依据，并评估其合理性；（3）将预测的毛利率与历史毛利率进行比较，分析详细预测期毛利率的合理性；（4）评估公司管理层采用的商誉减值模型的方法和采用的关键假设，包括折现率等；</p> <p>4.复核预计未来现金流量净现值的计算是否准确；</p> <p>5.了解管理层聘请的第三方评估机构的情况，评估其独立性、专业素质和胜任能力；</p>

	<p>6.检查与商誉减值相关的信息是否已在财务报表中作出恰当列报和披露。 执行上述程序，能够支持公司管理层对商誉减值测试的结果。</p>
<p>(二) 关键审计事项二、收入确认</p>	
<p>关键审计事项</p>	<p>在审计中如何应对该事项</p>
<p>公司合并体系涉及不同行业，包括医药、农化、新材料产品、医疗服务、旅游服务及其他等收入；销售分国内销售和国外销售。</p> <p>如本报告第八节、五、32“收入”和第八节、七、49“营业收入和营业成本”所述，公司报告期营业收入11,512,347,207.84元。</p> <p>根据收入准则的规定，在商品控制权转移至客户时确认收入，公司根据销售合同中销售条款判断控制权转移时点，并确认相应收入。</p> <p>由于收入是合并利润表的重要组成部分，是关键业绩指标之一，并且管理层存在为达到特定目的或期望而操纵收入的固有风险，因此我们将收入确认的真实性和准确性作为关键审计事项。</p>	<p>我们执行的主要审计程序包括：</p> <ol style="list-style-type: none"> 1.了解与销售收入相关流程以及关键内部控制，测试并评价相关内部控制的有效性； 2.取得主要的产品销售合同，检查与产品控制权转移等相关的合同条款； 3.就本年度记录的收入选取样本，检查收入确认的相关支持性文件。内销收入对应的销售合同、发票、产品出库单和物流单据、客户签收等信息；外销收入对应的合同、报关单、货运提单、电子口岸等信息，以评价相关收入确认是否符合公司收入确认政策； 4.选取样本对资产负债表日的应收账款余额和部分销售收入进行函证； 5.对销售毛利、销售单价、销售客户进行同期比较分析，判断本期营业收入变动的合理性； 6.针对资产负债表日前后确认的内销和外销的收入实施了抽样测试，核对相应的收入确认支持性文件，以评估销售收入是否在恰当的期间确认。 <p>执行上述程序，能够支持公司管理层对营业收入的确认。</p>

四、其他信息

贵公司管理层对其他信息负责。其他信息包括 2025 年年度报告中涵盖的信息，但不包括财务报表和我们的审计报告。我们对财务报表发表的审计意见不涵盖其他信息，我们也不对其他信息发表任何形式的鉴证结论。

结合我们对财务报表的审计，我们的责任是阅读其他信息，在此过程中，考虑其他信息是否与财务报表或我们在审计过程中了解到的情况存在重大不一致或者似乎存在重大错报。

基于我们已执行的工作，如果我们确定其他信息存在重大错报，我们应当报告该事实。在这方面，我们无任何事项需要报告。

五、管理层和治理层对财务报表的责任

贵公司管理层负责按照企业会计准则的规定编制财务报表，使其实现公允反映，并设计、执行和维护必要的内部控制，以使财务报表不存在由于舞弊或错误导致的重大错报。

在编制财务报表时，管理层负责评估贵公司的持续经营能力，披露与持续经营相关的事项（如适用），并运用持续经营假设，除非管理层计划清算贵公司、终止运营或别无其他现实的选择。

治理层负责监督贵公司的财务报告过程。

六、注册会计师对财务报表审计的责任

我们的目标是对财务报表整体是否不存在由于舞弊或错误导致的重大错报获取合理保证，并出具包含审计意见的审计报告。合理保证是高水平的保证，但并不能保证按照审计准则执行的审计在某一重大错报存在时总能发现。错报可能由于舞弊或错误导致，如果合理预期错报单独或汇总起来可能影响财务报表使用者依据财务报表作出的经济决策，则通常认为错报是重大的。

在按照审计准则执行审计工作的过程中，我们运用职业判断，并保持职业怀疑。同时，我们也执行以下工作：

(1) 识别和评估由于舞弊或错误导致的财务报表重大错报风险，设计和实施审计程序以应对这些风险，并获取充分、适当的审计证据，作为发表审计意见的基础。由于舞弊可能涉及串通、伪造、故意遗漏、虚假陈述或凌驾于内部控制之上，未能发现由于舞弊导致的重大错报的风险高于未能发现由于错误导致的重大错报的风险。

(2) 了解与审计相关的内部控制，以设计恰当的审计程序。

(3) 评价管理层选用会计政策的恰当性和作出会计估计及相关披露的合理性。

(4) 对管理层使用持续经营假设的恰当性得出结论。同时，根据获取的审计证据，就可能导致对贵公司持续经营能力产生重大疑虑的事项或情况是否存在重大不确定性得出结论。如果我们得出结论认为存在重大不确定性，审计准则要求我们在审计报告中提请报表使用者注意财务报表中的相关披露；如果披露不充分，我们应当发表非无保留意见。我们的结论基于截至审计报告日可获得的信息。然而，未来的事项或情况可能导致贵公司不能持续经营。

(5) 评价财务报表的总体列报、结构和内容，并评价财务报表是否公允反映相关交易和事项。

(6) 就贵公司中实体或业务活动的财务信息获取充分、适当的审计证据，以对财务报表发表审计意见。我们负责指导、监督和执行集团审计，并对审计意见承担全部责任。

我们与治理层就计划的审计范围、时间安排和重大审计发现等事项进行沟通，包括沟通我们在审计中识别出的值得关注的内部控制缺陷。

我们还就已遵守与独立性相关的职业道德要求向治理层提供声明，并与治理层沟通可能被合理认为影响我们独立性的所有关系和其他事项，以及相关的防范措施（如适用）。

从与治理层沟通过的事项中，我们确定哪些事项对本期财务报表审计最为重要，因而构成关键审计事项。我们在审计报告中描述这些事项，除非法律法规禁止公开披露这些事项，或在极少数情形下，如果合理预期在审计报告中沟通某事项造成的负面后果超过在公众利益方面产生的益处，我们确定不应在审计报告中沟通该事项。

四川华信(集团)会计师事务所

中国注册会计师：刘小平

(特殊普通合伙)

(项目合伙人)

中国·成都

中国注册会计师：赵相宇

中国注册会计师：李鲜

二〇二六年四月二十一日

二、财务报表

财务附注中报表的单位为：元

1、合并资产负债表

编制单位：华邦生命健康股份有限公司

2025 年 12 月 31 日

单位：元

项目	期末余额	期初余额
流动资产：		
货币资金	2,858,296,471.56	3,289,723,455.66
结算备付金		
拆出资金		
交易性金融资产	993,303,831.28	653,871,945.86
衍生金融资产		
应收票据	106,739,378.72	75,173,492.02
应收账款	2,123,966,257.37	2,169,960,063.82
应收款项融资	406,300,500.79	294,685,115.45
预付款项	80,920,007.16	101,065,536.74
应收保费		
应收分保账款		
应收分保合同准备金		
其他应收款	633,470,606.65	579,003,823.62
其中：应收利息	10,967,178.87	12,803,741.96
应收股利	0.00	0.00
买入返售金融资产		
存货	2,015,593,946.93	2,253,400,907.02
其中：数据资源		
合同资产	8,248,495.18	14,617,204.76
持有待售资产		
一年内到期的非流动资产	53,520,277.80	21,517,095.89
其他流动资产	2,179,325,165.71	1,823,686,793.40
流动资产合计	11,459,684,939.15	11,276,705,434.24
非流动资产：		
发放贷款和垫款		
债权投资		
其他债权投资		
长期应收款		
长期股权投资	2,261,824,371.54	2,338,769,526.85
其他权益工具投资	167,901,000.23	124,913,284.54
其他非流动金融资产	282,709.13	358,897.09
投资性房地产	806,900,721.48	847,672,192.52

固定资产	8,254,589,694.14	8,332,173,058.24
在建工程	894,877,144.31	1,153,520,680.27
生产性生物资产	25,131,548.95	26,167,013.79
油气资产		
使用权资产	385,706,263.97	414,034,880.17
无形资产	1,549,076,482.82	1,525,907,524.07
其中：数据资源		
开发支出	56,942,485.38	92,949,701.83
其中：数据资源		
商誉	1,975,754,961.06	2,032,372,107.36
长期待摊费用	412,328,050.32	482,120,219.83
递延所得税资产	480,166,516.37	525,929,164.94
其他非流动资产	298,017,127.90	276,875,648.87
非流动资产合计	17,569,499,077.60	18,173,763,900.37
资产总计	29,029,184,016.75	29,450,469,334.61
流动负债：		
短期借款	2,895,356,872.54	3,560,952,631.78
向中央银行借款		
拆入资金		
交易性金融负债	1,370.40	
衍生金融负债		
应付票据	874,385,780.83	867,249,478.21
应付账款	1,107,213,251.81	1,398,367,926.43
预收款项	25,644,278.17	20,864,955.19
合同负债	242,030,517.01	225,513,904.85
卖出回购金融资产款		
吸收存款及同业存放		
代理买卖证券款		
代理承销证券款		
应付职工薪酬	369,263,729.55	343,318,060.13
应交税费	163,172,667.71	226,158,077.01
其他应付款	1,366,498,299.70	1,421,539,115.41
其中：应付利息		
应付股利	8,626,300.82	14,445,924.82
应付手续费及佣金		
应付分保账款		
持有待售负债		
一年内到期的非流动负债	2,048,538,356.50	2,331,881,781.70
其他流动负债	21,303,204.79	19,214,895.55
流动负债合计	9,113,408,329.01	10,415,060,826.26

非流动负债：		
保险合同准备金		
长期借款	2,159,450,928.58	2,398,848,937.41
应付债券	120,117,748.15	544,399,479.13
其中：优先股		
永续债		
租赁负债	46,525,323.20	53,417,964.78
长期应付款	192,822,033.07	193,841,391.07
长期应付职工薪酬		
预计负债		
递延收益	306,797,137.24	266,869,601.15
递延所得税负债	110,648,279.52	104,621,815.44
其他非流动负债		
非流动负债合计	2,936,361,449.76	3,561,999,188.98
负债合计	12,049,769,778.77	13,977,060,015.24
所有者权益：		
股本	1,979,919,191.00	1,979,919,191.00
其他权益工具		
其中：优先股		
永续债		
资本公积	5,838,923,339.68	5,304,404,857.84
减：库存股	29,999,210.13	29,999,210.13
其他综合收益	-37,494,269.46	-118,572,991.23
专项储备	17,141,357.71	17,907,943.53
盈余公积	635,207,319.70	585,396,351.44
一般风险准备		
未分配利润	1,816,073,141.34	1,598,002,031.15
归属于母公司所有者权益合计	10,219,770,869.84	9,337,058,173.60
少数股东权益	6,759,643,368.14	6,136,351,145.77
所有者权益合计	16,979,414,237.98	15,473,409,319.37
负债和所有者权益总计	29,029,184,016.75	29,450,469,334.61

法定代表人：张松山

主管会计工作负责人：王剑

会计机构负责人：王剑

2、母公司资产负债表

单位：元

项目	期末余额	期初余额
流动资产：		
货币资金	371,974,590.81	432,380,257.83
交易性金融资产	184,606,724.69	30,100,273.97
衍生金融资产		
应收票据		942,168.82
应收账款		
应收款项融资		
预付款项	699,418.70	1,279,831.55

其他应收款	1,785,090,013.13	2,435,676,865.71
其中：应收利息		113,424.65
应收股利		503,914,408.95
存货	4,833,009.54	6,939,514.82
其中：数据资源		
合同资产		
持有待售资产		
一年内到期的非流动资产		
其他流动资产	2,686,486.14	47,844,537.39
流动资产合计	2,349,890,243.01	2,955,163,450.09
非流动资产：		
债权投资		
其他债权投资		
长期应收款		
长期股权投资	8,834,199,237.25	9,213,984,150.51
其他权益工具投资		
其他非流动金融资产	1.00	1.00
投资性房地产	545,295,494.51	586,005,391.28
固定资产	6,946,263.53	7,218,808.28
在建工程	142,882,503.13	63,484,143.44
生产性生物资产		
油气资产		
使用权资产		
无形资产	576,800.25	505,899.69
其中：数据资源		
开发支出		
其中：数据资源		
商誉		
长期待摊费用	2,052,512.48	1,135,732.74
递延所得税资产	54,962,846.10	119,287,851.97
其他非流动资产	21,173,959.39	35,238,831.00
非流动资产合计	9,608,089,617.64	10,026,860,809.91
资产总计	11,957,979,860.65	12,982,024,260.00
流动负债：		
短期借款	420,640,875.01	867,960,638.92
交易性金融负债		
衍生金融负债		
应付票据		
应付账款	2,895,738.89	959,625.36
预收款项	4,198,085.92	18,379,797.81

合同负债		
应付职工薪酬	3,237,127.78	3,526,946.94
应交税费	1,277,244.29	579,663.09
其他应付款	1,315,096,409.80	1,349,882,731.36
其中：应付利息		
应付股利		
持有待售负债		
一年内到期的非流动负债	809,303,172.05	1,231,589,806.41
其他流动负债		
流动负债合计	2,556,648,653.74	3,472,879,209.89
非流动负债：		
长期借款	1,102,302,962.22	1,320,104,351.27
应付债券		
其中：优先股		
永续债		
租赁负债		
长期应付款		
长期应付职工薪酬		
预计负债		
递延收益		
递延所得税负债	176,681.17	
其他非流动负债		
非流动负债合计	1,102,479,643.39	1,320,104,351.27
负债合计	3,659,128,297.13	4,792,983,561.16
所有者权益：		
股本	1,979,919,191.00	1,979,919,191.00
其他权益工具		
其中：优先股		
永续债		
资本公积	5,094,854,745.10	5,090,194,242.75
减：库存股	29,999,210.13	29,999,210.13
其他综合收益	-13,698,168.51	-66,020,502.29
专项储备		
盈余公积	635,207,319.70	585,396,351.44
未分配利润	632,567,686.36	629,550,626.07
所有者权益合计	8,298,851,563.52	8,189,040,698.84
负债和所有者权益总计	11,957,979,860.65	12,982,024,260.00

3、合并利润表

单位：元

项目	2025 年度	2024 年度
一、营业总收入	11,512,347,207.84	11,664,669,783.79
其中：营业收入	11,512,347,207.84	11,664,669,783.79

利息收入		
已赚保费		
手续费及佣金收入		
二、营业总成本	10,357,705,761.77	10,758,061,028.78
其中：营业成本	7,261,558,826.35	7,683,859,359.93
利息支出		
手续费及佣金支出		
退保金		
赔付支出净额		
提取保险责任合同准备金净额		
保单红利支出		
分保费用		
税金及附加	133,926,018.93	129,149,704.88
销售费用	1,127,296,200.71	1,021,953,508.93
管理费用	1,217,066,722.98	1,277,742,199.40
研发费用	341,616,761.85	375,319,013.67
财务费用	276,241,230.95	270,037,241.97
其中：利息费用	309,322,672.07	349,974,105.54
利息收入	50,368,091.14	69,659,912.52
加：其他收益	76,473,226.67	94,557,094.96
投资收益（损失以“-”号填列）	60,323,670.48	-172,079,130.75
其中：对联营企业和合营企业的投资收益	15,986,370.51	-215,163,043.82
以摊余成本计量的金融资产终止确认收益		
汇兑收益（损失以“-”号填列）		
净敞口套期收益（损失以“-”号填列）		
公允价值变动收益（损失以“-”号填列）	6,662,165.37	3,097,277.73
信用减值损失（损失以“-”号填列）	-75,689,291.37	-33,629,022.75
资产减值损失（损失以“-”号填列）	-185,872,182.51	-929,742,732.37
资产处置收益（损失以“-”号填列）	10,046,789.22	3,752,750.93
三、营业利润（亏损以“-”号填列）	1,046,585,823.93	-127,435,007.24
加：营业外收入	40,936,388.20	12,929,819.42
减：营业外支出	29,653,178.45	46,001,995.43
四、利润总额（亏损总额以“-”号填列）	1,057,869,033.68	-160,507,183.25
减：所得税费用	176,635,761.25	182,086,373.63
五、净利润（净亏损以“-”号填列）	881,233,272.43	-342,593,556.88
（一）按经营持续性分类		
1.持续经营净利润（净亏损以“-”号填列）	881,233,272.43	-342,593,556.88
2.终止经营净利润（净亏损以“-”号填列）		
（二）按所有权归属分类		
1.归属于母公司股东的净利润	713,188,344.47	-298,989,917.10
2.少数股东损益	168,044,927.96	-43,603,639.78
六、其他综合收益的税后净额	19,220,275.54	-36,412,599.46

二、营业利润（亏损以“-”号填列）	574,475,138.18	34,748,572.59
加：营业外收入	2,809,612.75	12,900.00
减：营业外支出	149,219.29	
三、利润总额（亏损总额以“-”号填列）	577,135,531.64	34,761,472.59
减：所得税费用	79,025,849.08	9,803,514.48
四、净利润（净亏损以“-”号填列）	498,109,682.56	24,957,958.11
（一）持续经营净利润（净亏损以“-”号填列）	498,109,682.56	24,957,958.11
（二）终止经营净利润（净亏损以“-”号填列）		
五、其他综合收益的税后净额	-13,326,828.26	-371,340.25
（一）不能重分类进损益的其他综合收益	-13,344,335.28	-366,002.24
1.重新计量设定受益计划变动额		0.00
2.权益法下不能转损益的其他综合收益	-13,344,335.28	-366,002.24
3.其他权益工具投资公允价值变动		0.00
4.企业自身信用风险公允价值变动		0.00
5.其他		0.00
（二）将重分类进损益的其他综合收益	17,507.02	-5,338.01
1.权益法下可转损益的其他综合收益	17,507.02	-5,338.01
2.其他债权投资公允价值变动		
3.金融资产重分类计入其他综合收益的金额		
4.其他债权投资信用减值准备		
5.现金流量套期储备		
6.外币财务报表折算差额		
7.其他		
六、综合收益总额	484,782,854.30	24,586,617.86
七、每股收益		
（一）基本每股收益	0.2525	0.0126
（二）稀释每股收益	0.2525	0.0126

5、合并现金流量表

单位：元

项目	2025 年度	2024 年度
一、经营活动产生的现金流量：		
销售商品、提供劳务收到的现金	10,076,258,213.37	9,581,175,885.78
客户存款和同业存放款项净增加额		
向中央银行借款净增加额		
向其他金融机构拆入资金净增加额		
收到原保险合同保费取得的现金		
收到再保业务现金净额		
保户储金及投资款净增加额		
收取利息、手续费及佣金的现金		
拆入资金净增加额		
回购业务资金净增加额		
代理买卖证券收到的现金净额		
收到的税费返还	284,072,588.70	353,066,104.05
收到其他与经营活动有关的现金	278,828,371.56	303,193,198.13
经营活动现金流入小计	10,639,159,173.63	10,237,435,187.96
购买商品、接受劳务支付的现金	4,064,230,442.47	4,267,228,092.62
客户贷款及垫款净增加额		

存放中央银行和同业款项净增加额		
支付原保险合同赔付款项的现金		
拆出资金净增加额		
支付利息、手续费及佣金的现金		
支付保单红利的现金		
支付给职工以及为职工支付的现金	2,097,231,789.36	2,080,285,220.41
支付的各项税费	934,723,460.54	810,471,236.66
支付其他与经营活动有关的现金	1,446,926,062.15	1,454,157,788.03
经营活动现金流出小计	8,543,111,754.52	8,612,142,337.72
经营活动产生的现金流量净额	2,096,047,419.11	1,625,292,850.24
二、投资活动产生的现金流量：		
收回投资收到的现金	24,672,737,028.21	16,874,358,616.68
取得投资收益收到的现金	121,790,664.16	196,331,402.19
处置固定资产、无形资产和其他长期资产收回的现金净额	36,375,804.47	35,687,392.02
处置子公司及其他营业单位收到的现金净额		2,227,754.96
收到其他与投资活动有关的现金	244,809,890.21	299,940,599.86
投资活动现金流入小计	25,075,713,387.05	17,408,545,765.71
购建固定资产、无形资产和其他长期资产支付的现金	638,280,063.79	956,272,022.16
投资支付的现金	25,473,743,448.55	17,317,609,204.60
质押贷款净增加额		
取得子公司及其他营业单位支付的现金净额		
支付其他与投资活动有关的现金	241,980,546.89	279,847,449.34
投资活动现金流出小计	26,354,004,059.23	18,553,728,676.10
投资活动产生的现金流量净额	-1,278,290,672.18	-1,145,182,910.39
三、筹资活动产生的现金流量：		
吸收投资收到的现金	78,533,944.78	4,247,353.00
其中：子公司吸收少数股东投资收到的现金	78,533,944.78	4,247,353.00
取得借款收到的现金	6,542,844,606.32	8,073,323,355.57
收到其他与筹资活动有关的现金	1,122,174,013.50	277,094,863.93
筹资活动现金流入小计	7,743,552,564.60	8,354,665,572.50
偿还债务支付的现金	7,806,838,870.78	7,641,803,135.78
分配股利、利润或偿付利息支付的现金	920,975,044.32	1,064,196,233.40
其中：子公司支付给少数股东的股利、利润	252,477,959.62	309,829,505.70
支付其他与筹资活动有关的现金	293,948,012.17	332,905,962.55
筹资活动现金流出小计	9,021,761,927.27	9,038,905,331.73
筹资活动产生的现金流量净额	-1,278,209,362.67	-684,239,759.23
四、汇率变动对现金及现金等价物的影响	7,231,633.38	27,836,540.23
五、现金及现金等价物净增加额	-453,220,982.36	-176,293,279.15
加：期初现金及现金等价物余额	2,651,769,000.57	2,828,062,279.72
六、期末现金及现金等价物余额	2,198,548,018.21	2,651,769,000.57

6、母公司现金流量表

单位：元

项目	2025 年度	2024 年度
一、经营活动产生的现金流量：		
销售商品、提供劳务收到的现金	702,381.00	1,398,557.00
收到的税费返还		
收到其他与经营活动有关的现金	70,135,447.82	94,556,717.07
经营活动现金流入小计	70,837,828.82	95,955,274.07
购买商品、接受劳务支付的现金	11,091.00	3,738,912.00

支付给职工以及为职工支付的现金	19,178,624.73	19,614,327.42
支付的各项税费	15,249,864.80	18,825,000.00
支付其他与经营活动有关的现金	18,897,111.01	15,160,370.61
经营活动现金流出小计	53,336,691.54	57,338,610.03
经营活动产生的现金流量净额	17,501,137.28	38,616,664.04
二、投资活动产生的现金流量：		
收回投资收到的现金	1,156,002,365.07	631,149,547.27
取得投资收益收到的现金	742,569,356.35	653,966,934.12
处置固定资产、无形资产和其他长期资产收回的现金净额	9,026,100.00	1,796.33
处置子公司及其他营业单位收到的现金净额		
收到其他与投资活动有关的现金	1,679,195,162.34	1,739,864,788.25
投资活动现金流入小计	3,586,792,983.76	3,024,983,065.97
购建固定资产、无形资产和其他长期资产支付的现金	81,710,720.25	61,474,912.07
投资支付的现金	1,056,264,600.00	332,136,000.00
取得子公司及其他营业单位支付的现金净额		
支付其他与投资活动有关的现金	1,544,751,318.65	2,000,267,727.02
投资活动现金流出小计	2,682,726,638.90	2,393,878,639.09
投资活动产生的现金流量净额	904,066,344.86	631,104,426.88
三、筹资活动产生的现金流量：		
吸收投资收到的现金		
取得借款收到的现金	2,366,945,369.40	2,661,544,757.44
收到其他与筹资活动有关的现金	353,632,221.12	549,632,305.09
筹资活动现金流入小计	2,720,577,590.52	3,211,177,062.53
偿还债务支付的现金	2,852,720,000.00	2,790,350,000.00
分配股利、利润或偿付利息支付的现金	482,461,214.68	557,714,857.20
支付其他与筹资活动有关的现金	361,569,232.56	380,203,285.92
筹资活动现金流出小计	3,696,750,447.24	3,728,268,143.12
筹资活动产生的现金流量净额	-976,172,856.72	-517,091,080.59
四、汇率变动对现金及现金等价物的影响		
五、现金及现金等价物净增加额	-54,605,374.58	152,630,010.33
加：期初现金及现金等价物余额	426,579,965.39	273,949,955.06
六、期末现金及现金等价物余额	371,974,590.81	426,579,965.39

7、合并所有者权益变动表

本期金额

单位：元

项目	2025年度													少数股东权益	所有者权益合计
	归属于母公司所有者权益											小计			
	股本	其他权益工具			资本公积	减：库存股	其他综合收益	专项储备	盈余公积	一般风险准备	未分配利润		其他		
	优先股	永续债	其他												
一、上年期末余额	1,979,919,191.00				5,304,404,857.84	29,999,210.13	-118,572,991.23	17,907,943.53	585,396,351.44		1,598,002,031.15		9,337,058,173.60	6,136,351,145.77	15,473,409,319.37
加：会计政策变更															0.00
前期差错更正															0.00
其他															0.00
二、本年期初余额	1,979,919,191.00				5,304,404,857.84	29,999,210.13	-118,572,991.23	17,907,943.53	585,396,351.44		1,598,002,031.15		9,337,058,173.60	6,136,351,145.77	15,473,409,319.37
三、本期增减变动金额					534,518,481.84		81,078,721.77	-766,585.82	49,810,968.26		218,071,110.19		882,712,696.24	623,292,222.37	1,506,004,918.61

加：会计政策变更													
前期差错更正													
其他													
二、本年期初余额	1979919,191.00		5,290,271,969.59		-101,286,628.03	16,340,384.49	583,150,555.63		2,336,781,127.89	10,105,176,600.57	6,479,556,591.52	16,584,733,192.09	
三、本期增减变动金额（减少以“－”号填列）			14,132,888.25	29,999,210.13	-17,286,363.20	1,567,559.04	2,245,795.81		-738,779,096.74	-768,118,426.97	-343,205,445.75	-1,111,323,872.72	
（一）综合收益总额					-17,889,642.46				-298,989,917.10	-316,879,559.56	-62,126,596.78	-379,006,156.34	
（二）所有者投入和减少资本			-433,333.15	29,999,210.13						-30,432,543.28	35,304,817.91	4872,274.63	
1. 所有者投入的普通股											4,247,353.00	4,247,353.00	
2. 其他权益工具持有者投入资本													
3. 股份支付计入所有者权益的金额													
4. 其他			-433,333.15	29,999,210.13						-30,432,543.28	31,057,464.91	624,921.63	
（三）利润分配							2,245,795.81		-437,056,740.07	-434,810,944.26	-318,984,078.70	-753,795,022.96	
1. 提取盈余公积							2,245,795.81		-2,245,795.81				
2. 提取一般风险准备													
3. 对所有者（或股东）的分配									-434,810,944.26	-434,810,944.26	-318,984,078.70	-753,795,022.96	
4. 其他													
（四）所有者权益内部结转					603,279.26				-603,279.26		661,457.13	661,457.13	
1. 资本公积转增资本（或股本）													
2. 盈余公积转增资本（或股本）													
3. 盈余公积弥补亏损													
4. 设定受益计划变动额结转留存收益													
5. 其他综合收					603,279.26				-603,279.26		661,457.13	661,457.13	

益结转留存收益													
6. 其他													
(五) 专项储备						1,567,559.04				1,567,559.04	1,938,954.69	3,506,513.73	
1. 本期提取						28,266,787.16				28,266,787.16	30,896,326.32	59,163,113.48	
2. 本期使用						26,699,228.12				26,699,228.12	28,957,371.63	55,656,599.75	
(六) 其他				14,566,221.40					-2,129,160.31	12,437,061.09		12,437,061.09	
四、本期期末余额	1,979,919,191.00			5,304,404,857.84	29,999,210.13	-118,572,991.23	17,907,943.53	585,396,351.44	1,598,002,031.15	9,337,058,173.60	6,136,351,145.77	15,473,409,319.37	

8、母公司所有者权益变动表

本期金额

单位：元

项目	2025 年度											
	股本	其他权益工具			资本公积	减：库存股	其他综合收益	专项储备	盈余公积	未分配利润	其他	所有者权益合计
		优先股	永续债	其他								
一、上年期末余额	1,979,919,191.00				5,090,194,242.75	29,999,210.13	-66,020,502.29		585,396,351.44	629,550,626.07		8,189,040,698.84
加：会计政策变更												
前期差错更正												
其他												
二、本年期初余额	1,979,919,191.00				5,090,194,242.75	29,999,210.13	-66,020,502.29		585,396,351.44	629,550,626.07		8,189,040,698.84
三、本期增减变动金额（减少以“－”号填列）					4,660,502.35		52,322,333.78		49,810,968.26	3,017,060.29		109,810,864.68
（一）综合收益总额							-13,326,828.26			498,109,682.56		484,782,854.30
（二）所有者投入和减少资本												
1. 所有者投入的普通股												
2. 其他权益工具持有者投入资本												
3. 股份支付计入所有者权益的金额												
4. 其他												
（三）利润分配									49,810,968.26	-444,381,504.86		-394,570,536.60
1. 提取盈余公积									49,810,968.26	-49,810,968.26		
2. 对所有者（或股东）的分配										-394,570,536.60		-394,570,536.60
3. 其他												
（四）所有者权益内部结转							65,649,162.04			-65,649,162.04		
1. 资本公积转增资本（或股本）												
2. 盈余公积转增资本（或股												

本)										
3. 盈余公积弥补亏损										
4. 设定受益计划变动额结转留存收益										
5. 其他综合收益结转留存收益						65,649,162.04		-65,649,162.04		
6. 其他										
(五) 专项储备										
1. 本期提取										
2. 本期使用										
(六) 其他					4,660,502.35			14,938,044.63		19,598,546.98
四、本期期末余额	1,979,919,191.00				5,094,854,745.10	29,999,210.13	-13,698,168.51	635,207,319.70	632,567,686.36	8,298,851,563.52

上期金额

单位：元

项目	2024 年度											
	股本	其他权益工具			资本公积	减：库存股	其他综合收益	专项储备	盈余公积	未分配利润	其他	所有者权益合计
		优先股	永续债	其他								
一、上年期末余额	1,979,919,191.00				5,087,441,942.95		-66,070,303.24		583,150,555.63	1,044,149,408.03		8,628,590,794.37
加：会计政策变更												
前期差错更正												
其他												
二、本年期初余额	1,979,919,191.00				5,087,441,942.95		-66,070,303.24		583,150,555.63	1,044,149,408.03		8,628,590,794.37
三、本期增减变动金额（减少以“—”号填列）					2,752,299.80	29,999,210.13	49,800.95		2,245,795.81	-414,598,781.96		-439,550,095.53
（一）综合收益总额							-371,340.25			24,957,958.11		24,586,617.86
（二）所有者投入和减少资本						29,999,210.13						-29,999,210.13
1. 所有者投入的普通股												
2. 其他权益工具持有者投入资本												
3. 股份支付计入所有者权益的金额												
4. 其他						29,999,210.13						-29,999,210.13
（三）利润分配									2,245,795.81	-437,056,740.07		-434,810,944.26
1. 提取盈余公积									2,245,795.81	-2,245,795.81		
2. 对所有者（或股东）的分配										-434,810,944.26		-434,810,944.26
3. 其他												
（四）所有者权益内部结转												
1. 资本公积转增资本（或股本）												

2. 盈余公积转增资本（或股本）												
3. 盈余公积弥补亏损												
4. 设定受益计划变动额结转留存收益												
5. 其他综合收益结转留存收益						421,141.20				-421,141.20		
6. 其他												
（五）专项储备												
1. 本期提取												
2. 本期使用												
（六）其他					2,752,299.80					-2,078,858.80		673,441.00
四、本期期末余额	1,979,919,191.00				5,090,194,242.75	29,999,210.13	-66,020,502.29		585,396,351.44	629,550,626.07		8,189,040,698.84

三、公司基本情况

(一) 公司历史沿革

华邦生命健康股份有限公司（原“华邦颖泰股份有限公司”、曾用名“重庆华邦制药股份有限公司”，以下简称“公司”、“本公司”）是经重庆市经济委员会批准（渝经企指[2001]13 号《关于同意重庆华邦制药有限公司整体变更设立为重庆华邦制药股份有限公司的批复》），由张松山、重庆渝高科技产业（集团）股份有限公司、潘明欣等 37 名发起人，以重庆华邦制药有限公司为基础，于 2001 年 9 月 19 日整体变更设立的股份有限公司，设立时注册资本（股本）为 66,000,000.00 元。

经历史次股权变动，截至 2025 年 12 月 31 日止，公司注册资本及股本为 1,979,919,191 元(股)。

(二) 公司注册地和总部地址

公司注册地址为重庆市两江新区人和星光大道 69 号；组织形式为股份有限公司；总部地址与注册地址一致。

(三) 公司实际从事的主要经营活动

公司合并报表范围内的业务性质主要包括：农药、医药、化学原料药、医疗健康、旅游服务业等。

(四) 母公司以及最终实质控制人名称

本公司实际控制人为张松山先生，公司第一大股东为重庆汇邦卓远科技有限公司，与本公司同受张松山先生控制。

(五) 财务报告的批准报出者和财务报告批准报出日

本公司财务报告的批准报出者是公司董事会，本次财务报告经公司董事会 2026 年 4 月 21 日批准报出。

(六) 合并财务报表范围

本期公司合并财务报表范围包括本公司及本公司下设的 111 个公司，具体情况详见本报告第八节“十、在其他主体中的权益”相关内容。

本附注中各子公司简称如下：

序号	子公司全称	简称	备注
1	重庆华邦制药有限公司	华邦制药	本公司下属子公司
2	重庆花旁里生物科技有限公司	花旁里	华邦制药下属子公司
3	重庆胜凯制药有限公司（曾用名：重庆华邦胜凯制药有限公司）	胜凯制药	华邦制药下属子公司
4	重庆华邦数智信息技术有限公司	华邦数智	华邦制药下属子公司
5	四川明欣药业有限责任公司	明欣药业	本公司下属子公司
6	四川明欣众智悦肤医药有限公司	明欣众智悦肤	明欣药业下属子公司
7	四川明欣智慧大药房有限公司	明欣智慧大药房	明欣众智悦肤下属子公司
8	四川明欣众诚健康科技有限公司	明欣众诚	明欣药业下属子公司
9	西藏林芝百盛药业有限公司	百盛药业	本公司下属子公司
10	西藏林芝百盛药物研发有限公司	百盛研发	百盛药业下属子公司
11	沈阳新马药业有限公司	新马药业	百盛药业下属子公司
12	华邦百盛药业（沈阳）有限公司（曾用名：沈阳提西医药科技有限公司）	华邦百盛	本公司下属子公司
13	重庆华邦颐康旅游发展有限责任公司	华邦颐康	本公司下属子公司
14	重庆华邦酒店旅业有限公司	华邦酒店	华邦颐康下属子公司
15	广西拙雅酒店管理有限公司	拙雅酒店	华邦酒店下属子公司

16	凭祥市大友旅游发展有限公司	大友旅游	华邦颐康下属子公司
17	重庆天极旅业有限公司	天极旅业	华邦颐康下属子公司
18	广西大美大新旅游有限公司	大美大新	华邦颐康下属子公司
19	广西拙雅商业管理有限公司（曾用名：广西华荣汽车运输有限公司）	拙雅商管	大美大新下属子公司
20	陕西太白山秦岭旅游股份有限公司	秦岭旅游	华邦颐康下属子公司
21	陕西太白山旅游交通运输有限公司	太白山交通公司	秦岭旅游下属子公司
22	眉县龙越太白山旅游客运有限公司	龙越公司	太白山交通公司下属子公司
23	陕西太白山索道管理有限公司	索道公司	秦岭旅游下属子公司
24	陕西横渠书院文化产业有限公司	横渠文化产业	秦岭旅游下属子公司
25	陕西横渠书院旅行社有限公司	横渠旅行社	横渠文化下属子公司
26	陕西横渠书院文化传播有限公司	横渠文化传播	横渠书院下属子公司
27	眉县横渠书院	横渠书院	秦岭旅游下属子公司
28	陕西东裕生物科技股份有限公司	东裕生物	秦岭旅游下属子公司
29	汉中龙头山天瀚茶业有限公司	天瀚茶业	东裕生物下属子公司
30	宝鸡眉县东裕茶业有限责任公司	眉县茶叶	东裕生物下属子公司
31	陕西红河谷神仙岭索道管理有限公司	陕西红河谷	秦岭旅游下属子公司
32	丽江山峰旅游商贸投资有限公司	丽江山峰	本公司下属子公司
33	丽江玉龙雪山旅游开发有限责任公司	玉龙雪山	本公司下属子公司
34	丽江玉龙旅游股份有限公司	丽江股份	玉龙雪山下属子公司
35	丽江云杉坪旅游索道有限公司	云杉坪索道	丽江股份下属子公司
36	丽江牦牛坪旅游索道有限公司	牦牛坪索道	丽江股份下属子公司
37	丽江和府酒店有限公司	和府酒店	丽江股份下属子公司
38	丽江泛海旅游投资开发有限公司	泛海旅游	和府酒店下属子公司
39	丽江龙途国际旅行社有限责任公司	龙途旅行	丽江股份下属子公司
40	丽江龙悦餐饮经营管理有限公司	龙悦餐饮	丽江股份下属子公司
41	丽江玉龙雪山印象旅游文化产业有限公司	雪山印象	丽江股份下属子公司
42	迪庆香巴拉旅游投资有限公司	香巴拉	丽江股份下属子公司
43	丽江龙腾旅游投资开发有限公司	龙腾旅游	丽江股份下属子公司
44	丽江泸沽湖摩梭小镇文化旅游发展有限公司	摩梭小镇	龙腾旅游下属子公司
45	巴塘雪域旅游投资管理有限责任公司	雪域旅游	丽江股份下属子公司
46	丽江雪川旅游服务有限公司	雪川旅游	丽江股份下属子公司
47	丽江玉龙雪山旅游观光车有限公司	玉龙观光车	玉龙雪山下属子公司

48	陕西汉江药业集团股份有限公司	汉江药业	本公司下属子公司
49	北京颖泰嘉和生物科技股份有限公司	颖泰生物	本公司下属子公司
50	北京颖泰嘉和分析技术有限公司	颖泰分析	颖泰生物下属子公司
51	山东颖泰检测技术有限公司	山东颖泰检测	颖泰分析下属子公司
52	苏州敬咨达检测服务有限公司	苏州敬咨达	颖泰分析下属子公司
53	科稷达隆（北京）生物技术有限公司	科稷达隆	颖泰生物下属子公司
54	上虞颖泰精细化工有限公司	上虞颖泰	颖泰生物下属子公司
55	河北万全宏宇化工有限责任公司	万全宏宇	颖泰生物下属子公司
56	河北万全力华化工有限责任公司	万全力华	万全宏宇下属子公司
57	杭州颖泰生物科技有限公司	杭州颖泰	颖泰生物下属子公司
58	杭州庆丰进出口有限公司	庆丰进出口	颖泰生物下属子公司
59	Huapont Holding HongKong Limited	华邦香港	颖泰生物下属子公司
60	Nutrichem usa llc	NUL(颖泰美国)	颖泰生物下属子公司
61	Nutrichem Holding HongKong Limited	颖泰香港	颖泰生物下属子公司
62	Proventis Lifescience Limited	Pro 公司	颖泰香港下属子公司
63	Proventis Lifescience Defensivos AGRÍCOLAS LTDA	Pro 巴西公司	Proventis 下属子公司(巴西)
64	Goal Up LifeSciences GmbH	Goal	颖泰香港下属子公司
65	山东福尔有限公司	山东福尔	颖泰生物下属子公司
66	山东福尔特种设备有限公司	福尔特种设备	山东福尔下属子公司
67	山东福盛化工科技有限公司	福盛化工	山东福尔下属子公司
68	江西禾益化工股份有限公司	禾益化工	颖泰生物下属子公司
69	九江标新纤维有限公司	九江标新	禾益化工下属子公司
70	江西禾益作物科学管理有限公司	禾益作物	禾益化工下属子公司
71	江西禾益肥料有限公司	禾益肥料	禾益化工下属子公司
72	江苏常隆农化有限公司	常隆农化	颖泰生物下属子公司
73	江苏颖泰国际贸易有限公司	江苏颖泰	常隆农化下属子公司
74	江苏吉隆达化工有限公司	吉隆达	常隆农化下属子公司
75	颖泰作物科技有限公司	作物科技	颖泰生物下属子公司
76	山东凯盛新材料股份有限公司	凯盛新材	本公司下属子公司
77	山东凯斯通化学有限公司	凯斯通	凯盛新材下属子公司
78	山东产研高性能材料技术研究院有限公司	产研技术	凯盛新材下属子公司
79	潍坊凯盛新材料有限公司	潍坊凯盛	凯盛新材下属子公司
80	卓远汇医投资有限公司	汇医投资	本公司下属子公司

81	北京德瑞莱茵国际医院管理有限公司	德瑞莱茵	汇医投资下属子公司
82	北京华生康复医院有限公司	华生康复	德瑞莱茵下属子公司
83	重庆宽仁企业管理有限公司	宽仁企管	汇医投资下属子公司
84	重庆宽华药房有限公司	宽华药房	汇医投资下属子公司
85	重庆松山医学影像诊断中心有限公司	松山医学影像	汇医投资下属子公司
86	重庆卓远医疗管理有限公司	卓远医疗管理	汇医投资下属子公司
87	重庆松山医疗健康中心（有限合伙）	松山医疗	卓远医疗管理下属子公司
88	重庆卓远医疗器械有限公司	卓远医疗器械	卓远医疗管理下属子公司
89	重庆卓远医药有限公司	卓远医药	卓远医疗管理下属子公司
90	重庆松山会员医院有限公司	会员医院	卓远医疗管理下属子公司
91	Swiss Biological Medicine Group Ltd.	瑞士生物	卓远医疗管理下属子公司
92	Paracelsus Klinik Lustmühle AG	PKL	瑞士生物下属子公司
93	PARACELSUS BIOMEDICINE GmBH	PBM	瑞士生物下属子公司
94	巴拉塞尔科技（重庆）有限责任公司	重庆巴拉塞尔	瑞士生物下属子公司
95	重庆绝绝智科技有限公司	绝绝智科技	汇医投资下属子公司
96	北京巴拉塞尔医疗管理有限公司	巴拉塞尔医管	汇医投资下属子公司
97	北京巴拉塞尔诊所有限公司	巴拉塞尔诊所	巴拉塞尔医管下属子公司
98	巴拉塞尔（南京）健康科技有限公司	南京巴拉塞尔	汇医投资下属子公司
99	巴拉塞尔（重庆）供应链管理有限公司	巴拉塞尔供应链	南京巴拉塞尔下属子公司
100	Paracelsus Supplement Inc	美国巴拉塞尔	南京巴拉塞尔下属子公司
101	华邦国际（香港）有限公司	华邦国际香港	本公司下属子公司
102	Rheintal-Klinik Beteiligungs GMBH	RTK Beteiligungs GmbH	华邦国际香港下属子公司
103	Rheintal-Klinik GMBH & Co.Porteb KG	RTK GmbH & Co. Porten KG（莱茵医院）	华邦国际香港下属子公司
104	Rheintal-Klinik Verwaltungs GMBH	RTK Verwaltungs GmbH	华邦国际香港下属子公司
105	重庆华邦融汇商业保理有限公司	华邦融汇	本公司下属子公司
106	重庆市卓瑞纵横生物技术有限公司	卓瑞纵横	本公司下属子公司
107	Pineworld Capital Limited	Pineworld	本公司下属子公司
108	深圳华普药物研发有限公司	华普药物研发	本公司下属子公司
109	华邦医药研究有限公司	医药研究院	本公司下属子公司
110	重庆睿健智达商业管理有限公司	睿健智达	本公司下属子公司
111	重庆睿康卓源商业管理有限公司	睿康卓源	本公司下属子公司

本公司及其子公司期末参股单位简称：

被投资单位全称	简称
(美国)ALBAUGH,LLC	ALBAUGH

辽宁森源化工股份有限公司	辽宁森源
中农发河南农化有限公司	中农发河南
甘肃汉隆化工有限公司	甘肃汉隆
常州海鸥化工设计研究院有限公司	海鸥设计院
重庆两江新区科易小额贷款有限公司	科易小贷
重庆市乾佑投资咨询有限公司	乾佑咨询
河北生命原点生物科技有限公司	生命原点
深圳普瑞金生物药业股份有限公司	普瑞金
安徽冠诺股权投资合伙企业（有限合伙）	安徽冠诺
陕西汉王药业股份有限公司	汉王药业
汉中金汉江医药化工有限公司	金汉江医药
玛恩医云（重庆）数字医疗科技有限公司	玛恩医云
云南丽江白鹿国际旅行社有限公司	白鹿国旅
永续之道健康科技（重庆）有限公司	永续之道

四、财务报表的编制基础

1、编制基础

本公司财务报表以持续经营假设为基础，根据实际发生的交易和事项，按照财政部发布的《企业会计准则——基本准则》（财政部令第 33 号发布、财政部令第 76 号修订）、于 2006 年 2 月 15 日及其后颁布和修订的 42 项具体会计准则、企业会计准则应用指南、企业会计准则解释及其他相关规定（以下合称“企业会计准则”），以及中国证券监督管理委员会《公开发行证券的公司信息披露编报规则第 15 号——财务报告的一般规定》（2023 年修订）的披露规定编制。

根据企业会计准则的相关规定，本公司会计核算以权责发生制为基础。除某些金融工具外，本财务报表均以历史成本为计量基础。资产如果发生减值，则按照相关规定计提相应的减值准备。

2、持续经营

本公司经营活动有足够的财务支持。从公司目前获知的信息，综合考虑宏观政策风险、市场经营风险、企业目前或长期的盈利能力、偿债能力、财务资源支持等因素，本公司认为不存在对公司未来 12 个月持续经营能力产生重大怀疑的事项或情况，以持续经营为基础编制财务报表是合理的。

五、重要会计政策及会计估计

具体会计政策和会计估计提示：无

1、遵循企业会计准则的声明

本公司法定代表人、主管会计工作负责人、会计机构负责人声明，本财务报告所载财务信息符合企业会计准则的要求，真实、完整地反映了本公司的财务状况、经营成果和现金流量等有关信息。

2、会计期间

本公司会计年度采用公历年度，即每年自 1 月 1 日起至 12 月 31 日止。

3、营业周期

正常营业周期是指本公司从购买用于加工的资产起至实现现金或现金等价物的期间。本公司以 12 个月作为一个营业周期，并以其作为资产和负债的流动性划分标准。

4、记账本位币

人民币为本公司及子公司经营所处的主要经济环境中的货币，本公司及子公司以人民币为记账本位币。

5、重要性标准确定方法和选择依据

适用 不适用

项目	重要性标准
重要的往来款项	2,000 万元
重要的在建工程	预计投入金额超过资产总额 0.5%且预算投入金额在 30,000 万元以上
重要的资本化研发项目	单项研发项目金额超过 5,000 万元
重要的投资活动现金流量	单项投资活动超过公司资产总额的 5%
重要的非全资子公司	非全资子公司资产总额、营业收入或利润总额（绝对值）之一或同时占公司合并报表相应项目比例 $\geq 10\%$
重要的合营企业或联营企业	对合营企业或联营企业的长期股权投资账面价值占公司总资产 $\geq 5\%$ 或投资收益占合并报表净利润 $\geq 10\%$

6、同一控制下和非同一控制下企业合并的会计处理方法

企业合并，是指将两个或两个以上单独的企业合并形成一个报告主体的交易或事项。企业合并分为同一控制下企业合并和非同一控制下企业合并。

（1）同一控制下企业合并

参与合并的企业在合并前后均受同一方或相同的多方最终控制，且该控制并非暂时性的，为同一控制下的企业合并。同一控制下的企业合并，在合并日取得对其他参与合并企业控制权的一方为合并方，参与合并的其他企业为被合并方。合并日，是指合并方实际取得对被合并方控制权的日期。

合并方取得的资产和负债均按合并日被合并方在最终控制方合并报表中的账面价值计量。合并方取得的净资产账面价值与支付的合并对价账面价值（或发行股份面值总额）的差额，调整资本公积（股本溢价）；资本公积（股本溢价）不足以冲减的，调整留存收益。

合并方为进行企业合并发生的各项直接费用，于发生时计入当期损益。

（2）非同一控制下企业合并

参与合并的企业在合并前后不受同一方或相同的多方最终控制的，为非同一控制下的企业合并。非同一控制下的企业合并，在购买日取得对其他参与合并企业控制权的一方为购买方，参与合并的其他企业为被购买方。购买日，是指购买方实际取得对被购买方控制权的日期。

对于非同一控制下的企业合并，合并成本包含购买日购买方为取得对被购买方的控制权而付出的资产、发生或承担的负债以及发行的权益性证券的公允价值，为企业合并发生的审计、法律服务、评估咨询等中介费用以及其他管理费用于发生时计入当期损益。购买方作为合并对价发行的权益性证券或债务性证券的交易费用，计入权益性证券或债务性证券的初始确认金额。所涉及的或有对价按其在购买日的公允价值计入合并成本，购买日后 12 个月内出现对购买日已存在情况的新的或进一步证据而需要调整或有对价的，相应调整合并商誉。购买方发生的合并成本及在合并中取得的可辨认净资产按购买日的公允价值计量。合并成本大于合并中取得的被购买方于购买日可辨认净资产公允价值份额的差额，确认为商誉。合并成本小于合并中取得的被购买方可辨认净资产公允价值份额的，首先对取得的被购买方各项可辨认资产、负债及或有负债的公允价值以及合并成本的计量进行复核，复核后合并成本仍小于合并中取得的被购买方可辨认净资产公允价值份额的，其差额计入当期损益。

购买方取得被购买方的可抵扣暂时性差异，在购买日因不符合递延所得税资产确认条件而未予确认的，在购买日后 12 个月内，如取得新的或进一步的信息表明购买日的相关情况已经存在，预期被购买方在购买日可抵扣暂时性差异带来的经济利益能够实现的，则确认相关的递延所得税资产，同时减少商誉，商誉不足冲减的，差额部分确认为当期损益；除上述情况以外，确认与企业合并相关的递延所得税资产的，计入当期损益。

通过多次交易分步实现的非同一控制下企业合并，根据《财政部关于印发企业会计准则解释第 5 号的通知》（财会〔2012〕19 号）和《企业会计准则第 33 号——合并财务报表》第五十一条关于“一揽子交易”的判断标准（参见本节“五、7、（3）合并财务报表编制的方法”），判断该多次交易是否属于“一揽子交易”。属于“一揽子交易”的，参考本部分前面各段描述及本节“五、19、长期股权投资”进行会计处理；不属于“一揽子交易”的，区分个别财务报表和合并财务报表进行相关会计处理：

在个别财务报表中，以购买日之前所持被购买方的股权投资的账面价值与购买日新增投资成本之和，作为该项投资的初始投资成本；购买日之前持有的被购买方的股权涉及其他综合收益的，在处置该项投资时将与其相关的其他综合收益采用与被购买方直接处置相关资产或负债相同的基础进行会计处理（即，除了按照权益法核算的在被购买方重新计量设定受益计划净负债或净资产导致的变动中的相应份额以外，其余转入当期投资收益）。

在合并财务报表中，对于购买日之前持有的被购买方的股权，按照该股权在购买日的公允价值进行重新计量，公允价值与其账面价值的差额计入当期投资收益；购买日之前持有的被购买方的股权涉及其他综合收益的，与其相关的其他综合收益应当采用与被购买方直接处置相关资产或负债相同的基础进行会计处理（即，除了按照权益法核算的在被购买方重新计量设定受益计划净负债或净资产导致的变动中的相应份额以外，其余转为购买日所属当期投资收益）。

7、控制的判断标准和合并财务报表的编制方法

（1）控制的标准和合并范围的确定

控制是指本公司拥有对被投资方的权力，通过参与被投资方的相关活动而享有可变回报，并且有能力运用对被投资方的权力影响其回报金额。控制的定义包含三项基本要素：一是投资方拥有对被投资方的权力，二是因参与被投资方的相关活动而享有可变回报，三是有能力运用对被投资方的权力影响其回报金额。当本公司对被投资方的投资具备上述三要素时，表明本公司能够控制被投资方。

合并财务报表的合并范围以控制为基础予以确定。控制是指本公司拥有对被投资单位的权力，通过参与被投资单位的相关活动而享有可变回报，并且有能力运用对被投资单位的权力影响其回报金额。子公司，是指被本公司控制的主体。

（2）合并财务报表范围的确定原则

合并财务报表的合并范围以控制为基础予以确定。控制是指本公司拥有对被投资单位的权力，通过参与被投资单位的相关活动而享有可变回报，并且有能力运用对被投资单位的权力影响其回报金额。子公司，是指被本公司控制的主体（含企业、被投资单位中可分割的部分，以及企业所控制的结构化主体等）。

（3）合并财务报表编制的方法

合并财务报表以本公司和子公司的财务报表为基础，根据其他有关资料，由本公司编制。在编制合并财务报表时，本公司和子公司的会计政策和会计期间要求保持一致，公司间的重大交易和往来余额予以抵销。

在报告期内因同一控制下企业合并增加的子公司以及业务，视同该子公司以及业务自同受最终控制方控制之日起纳入本公司的合并范围，将其自同受最终控制方控制之日起的经营成果和现金流量纳入合并利润表和合并现金流量表中。

因非同一控制下企业合并增加的子公司以及业务，将该子公司以及业务自购买日至报告期末的收入、费用、利润纳入合并利润表，将其现金流量纳入合并现金流量表。

子公司的股东权益中不属于本公司所拥有的部分作为少数股东权益在合并资产负债表中股东权益项下单独列示。子公司当期净损益中属于少数股东权益的份额，在合并利润表中净利润项目下以“少数股东损益”项目列示。少数股东分担的子公司的亏损超过了少数股东在该子公司期初所有者权益中所享有的份额，其余额仍冲减少数股东权益。

对于购买子公司少数股权或因处置部分股权投资但没有丧失对该子公司控制权的交易，作为权益性交易核算，调整归属于母公司所有者权益和少数股东权益的账面价值以反映其在子公司中相关权益的变化。少数股东权益的调整额与支付/收到对价的公允价值之间的差额调整资本公积，资本公积不足冲减的，调整留存收益。

（4）丧失子公司控制权的处理

因处置部分股权投资或其他原因丧失了对原有子公司控制权的，剩余股权按照其在丧失控制权日的公允价值进行重新计量；处置股权取得的对价与剩余股权公允价值之和，减去按原持股比例计算应享有原子公司自购买日开始持续计算的净资产的份额之间的差额，计入丧失控制权当期的投资收益，同时冲减商誉。

与原有子公司的股权投资相关的其他综合收益、其他所有者权益变动，应当在丧失控制权时转入当期损益，由于被投资方重新计量设定收益计划净负债或净资产变动而产生的其他综合收益除外。

（5）分步处置股权至丧失控制权的特殊处理

分步处置股权至丧失控制权的各项交易的条款、条件以及经济影响符合以下一种或多种情况，本公司将多次交易事项作为一揽子交易进行会计处理：

- 1) 这些交易是同时或者在考虑了彼此影响的情况下订立的；
- 2) 这些交易整体才能达成一项完整的商业结果；
- 3) 一项交易的发生取决于其他至少一项交易的发生；

4) 一项交易单独看是不经济的，但是和其他交易一并考虑时是经济的。分步处置股权至丧失控制权的各项交易，在个别财务报表中，相应结转每一次处置股权相对应的长期股权投资的账面价值，所得价款与处置长期股权投资账面价值之间的差额计入当期投资收益。

在合并财务报表中，分步处置股权至丧失控制权时，剩余股权的计量以及有关处置股权损益的核算比照上述“丧失子公司控制权的处理”。在丧失控制权之前每一次处置价款与处置投资对应的享有该子公司净资产份额的差额：

- 1) 属于“一揽子交易”的，确认为其他综合收益。在丧失控制权时一并转入丧失控制权当期的损益。
- 2) 不属于“一揽子交易”的，作为权益性交易计入资本公积。在丧失控制权时不得转入丧失控制权当期的损益。

8、合营安排分类及共同经营会计处理方法

合营安排，是指一项由两个或两个以上的参与方共同控制的安排。本公司合营安排分为共同经营和合营企业。

（1）共同经营

共同经营是指本公司享有该安排相关资产且承担该安排相关负债的合营安排。本公司确认与共同经营中利益份额相关的下列项目，并按照相关企业会计准则的规定进行会计处理：A、确认单独所持有的资产，以及按其份额确认共同持有的资产；B、确认单独所承担的负债，以及按其份额确认共同承担的负债；C、确认出售其享有的共同经营产出份额所产生的收入；D、按其份额确认共同经营因出售产出所产生的收入；E、确认单独所发生的费用，以及按其份额确认共同经营发生的费用。

（2）合营企业

合营企业是指本公司仅对该安排的净资产享有权利的合营安排。本公司按照长期股权投资有关权益法核算的规定对合营企业的投资进行会计处理。

9、现金及现金等价物的确定标准

本公司现金及现金等价物包括库存现金、可以随时用于支付的存款以及本公司持有的期限短(一般为从购买日起,三个月内到期)、流动性强、易于转换为已知金额的现金、价值变动风险很小的投资。

10、外币业务和外币报表折算

(1)外币交易的折算方法

本公司发生的外币交易在初始确认时,按交易日的即期汇率(通常指中国人民银行公布的当日外汇牌价的中间价,下同)折算为记账本位币金额,但公司发生的外币兑换业务或涉及外币兑换的交易事项,按照实际采用的汇率折算为记账本位币金额。

(2)对于外币货币性项目和外币非货币性项目的折算方法

资产负债表日,对于外币货币性项目采用资产负债表日即期汇率折算,由此产生的汇兑差额,除:①属于与购建符合资本化条件的资产相关的外币专门借款产生的汇兑差额按照借款费用资本化的原则处理;②可供出售的外币货币性项目除摊余成本之外的其他账面余额变动产生的汇兑差额计入其他综合收益之外,均计入当期损益。

以历史成本计量的外币非货币性项目,仍采用交易发生日的即期汇率折算的记账本位币金额计量。以公允价值计量的外币非货币性项目,采用公允价值确定日的即期汇率折算,折算后的记账本位币金额与原记账本位币金额的差额,作为公允价值变动(含汇率变动)处理,计入当期损益或确认为其他综合收益。

(3)外币财务报表的折算方法

编制合并财务报表涉及境外经营的,如有实质上构成对境外经营净投资的外币货币性项目,因汇率变动而产生的汇兑差额,作为“外币报表折算差额”确认为其他综合收益;处置境外经营时,计入处置当期损益。

境外经营的外币财务报表按以下方法折算为人民币报表:资产负债表中的资产和负债项目,采用资产负债表日的即期汇率折算;股东权益类项目除“未分配利润”项目外,其他项目采用发生时的即期汇率折算。利润表中的收入和费用项目,采用交易发生日的即期汇率折算。年初未分配利润为上一年折算后的年末未分配利润;年末未分配利润按折算后的利润分配各项目计算列示;折算后资产类项目与负债类项目和股东权益类项目合计数的差额,作为外币报表折算差额,确认为其他综合收益。处置境外经营并丧失控制权时,将资产负债表中股东权益项目下列示的、与该境外经营相关的外币报表折算差额,全部或按处置该境外经营的比例转入处置当期损益。

外币现金流量,采用现金流量发生日的即期汇率折算。汇率变动对现金的影响额作为调节项目,在现金流量表中单独列报。

期初数和上期实际数按照上期财务报表折算后的数额列示。

11、金融工具

金融工具,是指形成一方的金融资产并形成其他方的金融负债或权益工具的合同。当本公司成为金融工具合同的一方时,确认相关的金融资产或金融负债。

(1)金融资产的分类、确认和计量

本公司根据管理金融资产的业务模式和金融资产的合同现金流量特征,将金融资产划分为:以摊余成本计量的金融资产;以公允价值计量且其变动计入其他综合收益的金融资产;以公允价值计量且其变动计入当期损益的金融资产。

金融资产在初始确认时以公允价值计量。对于以公允价值计量且其变动计入当期损益的金融资产，相关交易费用直接计入当期损益；对于其他类别的金融资产，相关交易费用计入初始确认金额。因销售产品或提供劳务而产生的、未包含或不考虑重大融资成分的应收账款或应收票据，本公司按照预期有权收取的对价金额作为初始确认金额。

1) 以摊余成本计量的金融资产

本公司管理以摊余成本计量的金融资产的业务模式为以收取合同现金流量为目标，且此类金融资产的合同现金流量特征与基本借贷安排相一致，即在特定日期产生的现金流量，仅为对本金和以未偿付本金金额为基础的利息的支付。本公司对于此类金融资产，采用实际利率法，按照摊余成本进行后续计量，其摊销或减值产生的利得或损失，计入当期损益。

2) 以公允价值计量且其变动计入其他综合收益的金融资产

本公司管理此类金融资产的业务模式为既以收取合同现金流量为目标又以出售为目标，且此类金融资产的合同现金流量特征与基本借贷安排相一致。本公司对此类金融资产按照公允价值计量且其变动计入其他综合收益，但减值损失或利得、汇兑损益和按照实际利率法计算的利息收入计入当期损益。

此外，若本公司将部分非交易性权益工具投资指定为以公允价值计量且其变动计入其他综合收益的金融资产。本公司将该类金融资产的相关股利收入计入当期损益，公允价值变动计入其他综合收益。当该金融资产终止确认时，之前计入其他综合收益的累计利得或损失将从其他综合收益转入留存收益，不计入当期损益。

3) 以公允价值计量且其变动计入当期损益的金融资产

本公司将上述以摊余成本计量的金融资产和以公允价值计量且其变动计入其他综合收益的金融资产之外的金融资产，分类为以公允价值计量且其变动计入当期损益的金融资产。

(2) 金融负债的分类，确认和计量

金融负债于初始确认时分类为以公允价值计量且其变动计入当期损益的金融负债和其他金融负债。对于以公允价值计量且其变动计入当期损益的金融负债，相关交易费用直接计入当期损益，其他金融负债的相关交易费用计入其初始确认金额。

1) 以公允价值计量且其变动计入当期损益的金融负债

以公允价值计量且其变动计入当期损益的金融负债，包括交易性金融负债(含属于金融负债的衍生工具)和初始确认时指定为以公允价值计量且其变动计入当期损益的金融负债。

交易性金融负债(含属于金融负债的衍生工具)，按照公允价值进行后续计量，除与套期会计有关外，公允价值变动计入当期损益。

2) 其他金融负债

除金融资产转移不符合终止确认条件或继续涉入被转移金融资产所形成的金融负债、财务担保合同外的其他金融负债分类为以摊余成本计量的金融负债，按摊余成本进行后续计量，终止确认或摊销产生的利得或损失计入当期损益。

(3) 金融资产转移的确认依据和计量方法

满足下列条件之一的金融资产，予以终止确认：①收取该金融资产现金流量的合同权利终止；②该金融资产已转移，且将金融资产所有权上几乎所有的风险和报酬转移给转入方；③该金融资产已转移，虽然企业既没有转移也没有保留金融资产所有权上几乎所有的风险和报酬，但是放弃了对该金融资产的控制。

若企业既没有转移也没有保留金融资产所有权上几乎所有的风险和报酬，且未放弃对该金融资产的控制的，则按照继续涉入所转移金融资产的程度确认有关金融资产，并相应确认有关负债。继续涉入所转移金融资产的程度，是指该金融资产价值变动使企业面临的风险水平。

金融资产整体转移满足终止确认条件的，将所转移金融资产的账面价值及因转移而收到的对价与原计入其他综合收益的公允价值变动累计额之和的差额计入当期损益。

金融资产部分转移满足终止确认条件的，将所转移金融资产的账面价值在终止确认及未终止确认部分之间按其相对的公允价值进行分摊，并将因转移而收到的对价与应分摊至终止确认部分的原计入其他综合收益的公允价值变动累计额之和与分摊的前述账面金额之差额计入当期损益。

本公司对采用附追索权方式出售的金融资产，或将持有的金融资产背书转让，需确定该金融资产所有权上几乎所有的风险和报酬是否已经转移。已将该金融资产所有权上几乎所有的风险和报酬转移给转入方的，终止确认该金融资产；保留了金融资产所有权上几乎所有的风险和报酬的，不终止确认该金融资产；既没有转移也没有保留金融资产所有权上几乎所有的风险和报酬的，则继续判断企业是否对该资产保留了控制，并根据前面各段所述的原则进行会计处理。

(4) 金融负债的终止确认

金融负债(或其一部分)的现时义务已经解除的，本公司终止确认该金融负债(或该部分金融负债)。本公司(借入方)与借出方签订协议，以承担新金融负债的方式替换原金融负债，且新金融负债与原金融负债的合同条款实质上不同的，终止确认原金融负债，同时确认一项新金融负债。本公司对原金融负债(或其一部分)的合同条款做出实质性修改的，终止确认原金融负债，同时按照修改后的条款确认一项新金融负债。

金融负债(或其一部分)终止确认的，本公司将其账面价值与支付的对价(包括转出的非现金资产或承担的负债)之间的差额，计入当期损益。

(5) 金融资产和金融负债的抵销

当本公司具有抵销已确认金额的金融资产和金融负债的法定权利，且该种法定权利是当前可执行的，同时本公司计划以净额结算或同时变现该金融资产和清偿该金融负债时，金融资产和金融负债以相互抵销后的净额在资产负债表内列示。除此以外，金融资产和金融负债在资产负债表内分别列示，不予相互抵销。

(6) 金融资产和金融负债的公允价值确定方法

公允价值，是指市场参与者在计量日发生的有序交易中，出售一项资产所能收到或者转移一项负债所需支付的价格。金融工具存在活跃市场的，本公司采用活跃市场中的报价确定其公允价值。活跃市场中的报价是指易于定期从交易所、经纪商、行业协会、定价服务机构等获得的价格，且代表了在公平交易中实际发生的市场交易的价格。金融工具不存在活跃市场的，本公司采用估值技术确定其公允价值。估值技术包括参考熟悉情况并自愿交易的各方最近进行的市场交易中使用的价格、参照实质上相同的其他金融工具当前的公允价值、现金流量折现法和期权定价模型等，在估值时，公司采用在当前情况下适用并且有足够可利用数据和其他信息支持的估值技术，选择与市场参与者在相关资产或负债的交易中所考虑的资产或负债特征相一致的输入值，并尽可能优先使用相关可观察输入值，在相关可观察输入值无法取得或取得不切实可行的情况下，使用不可输入值。

(7) 权益工具

权益工具是指能证明拥有本公司在扣除所有负债后的资产中的剩余权益的合同。本公司发行(含再融资)，回购、出售或注销权益工具作为权益的变动处理，与权益性交易相关的交易费用从权益中扣减。本公司不确认权益工具的公允价值变动。

本公司权益工具在存续期间分派股利(含分类为权益工具的工具所产生的“利息”)的，作为利润分配处理。

(8) 金融工具减值

1) 本公司以预期信用损失为基础，对下列项目进行减值会计处理并确认损失准备：

- ①以摊余成本计量的金融资产；
- ②以公允价值计量且其变动计入其他综合收益的债权投资

本公司持有的其他以公允价值计量的金融资产不适用预期信用损失模型，包括以公允价值计量且其变动计入当期损益的债权投资或权益工具投资，指定为以公允价值计量且其变动计入其他综合收益的权益工具投资，以及衍生金融资产。

2) 预期信用损失的计量

预期信用损失，是指以发生违约的风险为权重的金融工具信用损失的加权平均值。信用损失，是指本公司按照原实际利率折现的、根据合同应收的所有合同现金流量与预期收取的所有现金流量之间的差额，即全部现金短缺的现值。

本公司对由于收入准则规范的交易形成的全部应收账款按照相当于整个存续期内的预期信用损失金额计量损失准备。除此以外，本公司对于处于不同阶段的金融工具的预期信用损失分别进行计量。金融工具自初始确认后信用风险未显著增加的，处于第一阶段，本公司按照未来 12 个月内的预期信用损失计量损失准备；金融工具自初始确认后信用风险

已显著增加但尚未发生信用减值的，处于第二阶段，本公司按照该工具整个存续期的预期信用损失计量损失准备；金融工具自初始确认后已经发生信用减值的，处于第三阶段，本公司按照该工具整个存续期的预期信用损失计量损失准备。

对于资产负债表日只具有较低信用风险的金融工具，本公司假设其信用风险自初始确认后未显著增加。对于不含重大融资成分的应收款项，本公司运用简化计量方法，按照相当于整个存续期内的预期信用损失金额计量损失准备。

3) 信用风险自初始确认后是否显著增加的判断标准

如果利用可获得的合理且有依据的前瞻性信息，通过比较，发现某项金融资产在资产负债表日确定的预计存续期内的违约概率显著高于在初始确认时确定的预计存续期内的违约概率，则表明该项金融资产的信用风险显著增加。

4) 已发生信用减值的金融资产

本公司在资产负债表日评估以摊余成本计量的金融资产和以公允价值计量且其变动计入其他综合收益的债权投资是否已发生信用减值。

当对金融资产预期未来现金流量具有不利影响的一项或多项事件发生时，该金融资产成为已发生信用减值的金融资产。

金融资产已发生信用减值的证据包括下列可观察信息：A 发行方或债务人发生重大财务困难；B 债务人违反合同，如偿付利息或本金违约或逾期等；C 债权人出于与债务人财务困难有关的经济或合同考虑，给予债务人在任何其他情况下都不会做出的让步；D 债务人很可能破产或进行其他财务重组；E 发行方或债务人财务困难导致该金融资产的活跃市场消失；

5) 预期信用损失的确认

本公司考虑了不同客户的信用风险特征，采用单项和组合方式评估金融工具的预期信用损失。

当单项金融资产无法以合理成本评估预期信用损失的信息时，本公司依据信用风险特征将应收款项划分为若干组合，在组合基础上计算预期信用损失，确定组合的依据如下：

项目	组合
应收票据	银行承兑汇票
应收票据	商业承兑汇票
应收账款	单项计提组合
应收账款	信用风险特征组合
应收账款	应收保理款的风险等级组合
合同资产	单项计提组合
合同资产	信用风险特征组合
其他应收款	应收股利
其他应收款	应收利息
其他应收款	出口退税
其他应收款	账龄组合
其他应收款	单项计提组合

对于划分为账龄组合的应收账款及商业承兑汇票，本公司参考历史信用损失经验，结合当前状况以及对未来经济状况的预测，采用编制应收账款账龄与整个存续期预期信用损失率对照表计算，对照表根据应收账款在预计还款期内观察所得的历史违约率确定，并就前瞻性估计进行调整。

对银行承兑汇票不计提信用减值损失。

本公司应收保理款组合按风险等级分类计提坏账准备，应收保理款具体风险分类标准如下：

正常：融资人能够履行合同，生产经营正常，没有足够理由怀疑保理融资本息不能按时足额偿还。

关注：尽管融资人目前有能力偿还，但存在一些可能对偿还本息产生不利影响的因素，但本公司有能力收回或基本收回保理融资本息。

次级：融资人的还款能力出现明显问题，完全依靠其正常营业收入无法足额偿还保理融资本息，即使执行担保，也可能造成一定损失。

可疑：融资人无法足额偿还保理融资本息，即使执行担保，也肯定要造成较大损失。

损失：在采取所有可能的措施或一切必须的法律程序之后，本息仍然无法收回，或只能收回极少部分。

本公司应收保理款组合坏账准备计提比例如下：

风险等级	正常	关注	次级	可疑	损失
计提比例	1%	2%	25%	50%	100%

6) 预期信用损失的列报

为反映金融工具的信用风险自初始确认后的变化，本公司在每个资产负债表日重新计量预期信用损失，由此形成的损失准备的增加或转回金额，应当作为减值损失或利得计入当期损益。对于以摊余成本计量的金融资产，损失准备抵减该金融资产在资产负债表中列示的账面价值；对于以公允价值计量且其变动计入其他综合收益的债权投资，本公司在其他综合收益中确认其损失准备，不抵减该金融资产的账面价值。

12、应收票据

具体详见本节 11、金融工具相关项目注释。

13、应收账款

具体详见本节 11、金融工具相关项目注释。

14、应收款项融资

对于合同现金流量特征与基本借贷安排相一致，且公司管理此类金融资产的业务模式为既以收取合同现金流量为目标又以出售为目标的应收票据及应收账款，本公司将其分类为应收款项融资，以公允价值计量且其变动计入其他综合收益。应收款项融资采用实际利率法确认的利息收入、减值损失及汇兑差额确认为当期损益，其余公允价值变动计入其他综合收益。终止确认时，之前计入其他综合收益的累计利得或损失从其他综合收益转出，计入当期损益。

15、其他应收款

具体详见本节 11、金融工具相关项目注释。

16、合同资产

本公司已向客户转让商品或服务而有权收取对价的权利，且该权利取决于时间流逝之外的其他因素，在资产负债表列示为合同资产。

有关合同资产预期信用损失的确定方法及会计处理方法，具体详见本节 11、金融工具相关项目注释。

17、存货

(1) 存货的分类

存货主要包括在途物资、原材料、在产品、自制半成品、周转材料（包括包装物及低值易耗品）、库存商品、委托加工物资、发出商品等。

(2) 存货盘存制度

本公司存货实行永续盘存制。

(3) 存货取得和发出的计价方法

主要原材料采用实际成本核算，发出时按批次或加权平均法结转成本；库存商品采用实际成本核算，发出时按批次或加权平均法结转成本；周转用包装物按产量摊销；低值易耗品于领用时一次摊销。

(4) 存货跌价准备的确认标准和计提方法

期末时，存货以成本与可变现净值孰低计量，按单个存货项目的成本高于其可变现净值的差额计提存货跌价准备。与具有类似目的或最终用途并在同一地区生产和销售的产品系列相关，且难以将其与该产品系列的其他项目区别开来进行估价的存货，合并计提；对于数量

繁多、单价较低的存货，按存货类别计提。

(5) 低值易耗品和包装物的摊销方法

低值易耗品于领用时按一次摊销法摊销；包装物于领用时按一次摊销法摊销。

18、持有待售资产

公司将同时满足下列条件的非流动资产或处置组划分为持有待售类别：（1）根据类似交易中出售此类资产或处置组的惯例，在当前状况下即可立即出售；（2）出售极可能发生，即公司已经就出售计划作出决议且获得确定的购买承诺，预计出售将在一年内完成。

公司专为转售而取得的非流动资产或处置组，在取得日满足“预计出售将在一年内完成”的条件，且短期（通常为 3 个月）内很可能满足持有待售类别的其他划分条件的，在取得日将其划分为持有待售类别。

因公司无法控制的下列原因之一，导致非关联方之间的交易未能在一年内完成，且公司仍然承诺出售非流动资产或处置组的，继续将非流动资产或处置组划分为持有待售类别：（1）买方或其他方意外设定导致出售延期的条件，公司针对这些条件已经及时采取行动，且预计能够自设定导致出售延期的条件起一年内顺利化解延期因素；（2）因发生罕见情况，导致持有待售的非流动资产或处置组未能在一年内完成出售，公司在最初一年内已经针对这些新情况采取必要措施且重新满足了持有待售类别的划分条件。

(1) 持有待售的非流动资产或处置组的计量

1) 初始计量和后续计量

初始计量和在资产负债表日重新计量持有待售的非流动资产或处置组时，其账面价值高于公允价值减去出售费用后的净额的，将账面价值减记至公允价值减去出售费用后的净额，减记的金额确认为资产减值损失，计入当期损益，同时计提持有待售资产减值准备。

对于取得日划分为持有待售类别的非流动资产或处置组，在初始计量时比较假定其不划分为持有待售类别情况下的初始计量金额和公允价值减去出售费用后的净额，以两者孰低计量。除企业合并中取得的非流动资产或处置组外，由非流动资产或处置组以公允价值减去出售费用后的净额作为初始计量金额而产生的差额，计入当期损益。

对于持有待售的处置组确认的资产减值损失金额，先抵减处置组中商誉的账面价值，再根据处置组中的各项非流动资产账面价值所占比重，按比例抵减其账面价值。

持有待售的非流动资产或处置组中的非流动资产不计提折旧或摊销，持有待售的处置组中负债的利息和其他费用继续予以确认。

2) 资产减值损失转回的会计处理

后续资产负债表日持有待售的非流动资产公允价值减去出售费用后的净额增加的，以前减记的金额予以恢复，并在划分为持有待售类别后确认的资产减值损失金额内转回，转回金额计入当期损益。划分为持有待售类别前确认的资产减值损失不转回。

后续资产负债表日持有待售的处置组公允价值减去出售费用后的净额增加的，以前减记的金额予以恢复，并在划分为持有待售类别后非流动资产确认的资产减值损失金额内转回，转回金额计入当期损益。已抵减的商誉账面价值，以及非流动资产在划分为持有待售类别前确认的资产减值损失不转回。

持有待售的处置组确认的资产减值损失后续转回金额，根据处置组中除商誉外各项非流动资产账面价值所占比重，按比例增加其账面价值。

3)不再继续划分为持有待售类别以及终止确认的会计处理

非流动资产或处置组因不再满足持有待售类别的划分条件而不再继续划分为持有待售类别或非流动资产从持有待售的处置组中移除时，按照以下两者孰低计量：1)划分为持有待售类别前的账面价值，按照假定不划分为持有待售类别情况下本应确认的折旧、摊销或减值等进行调整后的金额；2)可收回金额。

(2)终止确认持有待售的非流动资产或处置组时，将尚未确认的利得或损失计入当期损益。

(3)终止经营的认定标准

终止经营，是指本公司满足下列条件之一的、能够单独区分的组成部分，且该组成部分已经处置或划分为持有待售类别：

- ①该组成部分代表一项独立的主要业务或一个单独的主要经营地区；
- ②该组成部分是拟对一项独立的主要业务或一个单独的主要经营地区进行处置的一项相关联计划的一部分；
- ③该组成部分是专为转售而取得的子公司。

(4)列报

本公司在资产负债表中将持有待售的非流动资产或持有待售的处置组中的资产列报于“持有待售资产”，将持有待售的处置组中的负债列报于“持有待售负债”。

本公司在利润表中分别列示持续经营损益和终止经营损益。不符合终止经营定义的持有待售的非流动资产或处置组，其减值损失和转回金额及处置损益作为持续经营损益列报。终止经营的减值损失和转回金额等经营损益及处置损益作为终止经营损益列报。期间的终止经营损益列报。终止经营不再满足持有待售类别划分条件的，本公司在当期财务报表中，将原来作为终止经营损益列报的信息重新作为可比会计期间的持续经营损益列报。

19、长期股权投资

本部分所指的长期股权投资是指本公司对被投资单位具有控制、共同控制或重大影响的长期股权投资。

本公司对被投资单位不具有控制、共同控制或重大影响的长期股权投资，作为金融资产核算，其会计政策详见本节“11、金融工具”。

(1) 投资成本的确定

对于企业合并形成的长期股权投资，如为同一控制下的企业合并取得的长期股权投资，在合并日按照被合并方股东权益在最终控制方合并财务报表中账面价值的份额作为初始投资成本。通过非同一控制下的企业合并取得的长期股权投资，企业合并成本包括购买方付出的资产、发生或承担的负债、发行的权益性证券的公允价值之和；购买方为企业合并发生的审计、法律服务、评估咨询等中介费用以及其他相关管理费用，应当于发生时计入当期损益；购买方作为合并对价发行的权益性证券或债务性证券的交易费用，应当计入权益性证券或债务性证券的初始确认金额。

除企业合并形成的长期股权投资外的其他股权投资，按成本进行初始计量，该成本视长期股权投资取得方式的不同，分别按照本公司实际支付的现金购买价款、本公司发行的权益性证券的公允价值、投资合同或协议约定的价值、非货币性资产交换交易中换出资产的公允价值或原账面价值、该项长期股权投资自身的公允价值等方式确定。与取得长期股权投资直接相关的费用、税金及其他必要支出也计入投资成本。

(2) 后续计量及损益确认方法

对被投资单位具有共同控制（构成共同经营者除外）或重大影响的长期股权投资，采用权益法核算。此外，公司财务报表采用成本法核算能够对被投资单位实施控制的长期股权投资。

1)成本法核算的长期股权投资

采用成本法核算时，长期股权投资按初始投资成本计价，除取得投资时实际支付的价款或者对价中包含的已宣告但尚未发放的现金股利或者利润外，当期投资收益按照享有被投资单位宣告发放的现金股利或利润确认。

2)权益法核算的长期股权投资

采用权益法核算时，长期股权投资的初始投资成本大于投资时应享有被投资单位可辨认净资产公允价值份额的，不调整长期股权投资的初始投资成本；初始投资成本小于投资时应享有被投资单位可辨认净资产公允价值份额的，其差额计入当期损益，同时调整长期股权投资的成本。

采用权益法核算时，当期投资损益为应享有或应分担的被投资单位当年实现的净损益的份额。在确认应享有被投资单位净损益的份额时，以取得投资时被投资单位各项可辨认资产等的公允价值为基础，并按照本公司的会计政策及会计期间，对被投资单位的净利润进行调整后确认。对于本公司与联营企业及合营企业之间发生的未实现内部交易损益，按照持股比例计算属于本公司的部分予以抵销，在此基础上确认投资损益。但本公司与被投资单位发生的未实现内部交易损失，按照《企业会计准则第 8 号——资产减值》等规定属于所转让资产减值损失的，不予以抵销。对被投资单位的其他综合收益，相应调整长期股权投资的账面价值确认为其他综合收益。对于被投资单位除净损益、其他综合收益和利润分配以外的所有者权益的其他变动，调整长期股权投资的账面价值并计入股东权益。后续处置该长期股权投资时，将此计入股东权益的金额按比例或全部转入投资收益。

在确认应分担被投资单位发生的净亏损时，以长期股权投资的账面价值和其他实质上构成对被投资单位净投资的长期权益减记至零为限。此外，如本公司对被投资单位负有承担额外损失的义务，则按预计承担的义务确认预计负债，计入当期投资损失。被投资单位以后期间实现净利润的，本公司在收益分享额弥补未确认的亏损分担额后，恢复确认收益分享额。

对于本公司 2007 年 1 月 1 日首次执行新会计准则之前已经持有的对联营企业和合营企业的长期股权投资，如存在与该投资相关的股权投资借方差额，按原剩余期限直线摊销的金额计入当期损益。

3)收购少数股权

在编制合并财务报表时，因购买少数股权新增的长期股权投资与按照新增持股比例计算应享有子公司自购买日（或合并日）开始持续计算的净资产份额之间的差额，调整资本公积，资本公积不足冲减的，调整留存收益。

4)处置长期股权投资

在合并财务报表中，母公司在不丧失控制权的情况下部分处置对子公司的长期股权投资，处置价款与处置长期股权投资相对应享有子公司净资产的差额计入股东权益；母公司部分处置对子公司的长期股权投资导致丧失对子公司控制权的，按本节“五、7、（3）合并财务报表编制的方法”中所述的相关会计政策处理。

其他情形下的长期股权投资处置，对于处置的股权，其账面价值与实际取得价款的差额，计入当期损益；采用权益法核算的长期股权投资，在处置时将原计入股东权益的其他综合收益部分按相应的比例采用与被投资单位直接处置相关资产或负债相同的基础进行会计处理。对于剩余股权，按其账面价值确认为长期股权投资或其他相关金融资产，并按前述长期股权投资或金融资产的会计政策进行后续计量。涉及对剩余股权由成本法转为权益法核算的，按相关规定进行追溯调整。

（3）确定对被投资单位具有共同控制、重大影响的依据

控制是投资方拥有对被投资方的权力，通过参与被投资方的相关活动而享有可变回报，并且有能力运用对被投资方的权力影响其回报金额。共同控制是指按照相关约定对某项安排所共有的控制，并且该安排的相关活动必须经过分享控制权的参与方一致同意后才能决策。重大影响是指对一个企业的财务和经营政策有参与决策的权力，但并不能够控制或者与其他方一起共同控制这些政策的制定。在确定能否对被投资单位实施共同控制或施加重大影响时，已考虑投资企业和其他方持有的被投资单位当期可转换公司债券、当期可执行认股权证等潜在表决权因素。

（4）减值测试方法及减值准备计提方法

本公司在每一个资产负债表日检查长期股权投资是否存在可能发生减值的迹象。如果该资产存在减值迹象，则估计其可收回金额。如果资产的可收回金额低于其账面价值，按其差额计提资产减值准备，并计入当期损益。

长期股权投资的减值损失一经确认，在以后会计期间不予转回。

20、投资性房地产

投资性房地产计量模式

成本法计量

折旧或摊销方法

投资性房地产是指为赚取租金或资本增值，或两者兼有而持有的房地产。包括已出租的土地使用权、持有并准备增值后转让的土地使用权、已出租的建筑物等。

投资性房地产按成本进行初始计量。与投资性房地产有关的后续支出，如果与该资产有关的经济利益很可能流入且其成本能可靠地计量，则计入投资性房地产成本。其他后续支出，在发生时计入当期损益。

本公司采用成本模式对投资性房地产进行后续计量，并按照与房屋建筑物或土地使用权一致的政策进行折旧或摊销。

投资性房地产的减值测试方法和减值准备计提方法详见本节“26、长期资产减值”。

自用房地产或存货转换为投资性房地产或投资性房地产转换为自用房地产时，按转换前的账面价值作为转换后的入账价值。

当投资性房地产被处置、或者永久退出使用且预计不能从其处置中取得经济利益时，终止确认该项投资性房地产。投资性房地产出售、转让、报废或毁损的处置收入扣除其账面价值和相关税费后计入当期损益。

21、固定资产

(1) 确认条件

固定资产是指为生产商品、提供劳务、出租或经营管理，使用寿命超过一个会计年度而持有的有形资产。

固定资产在满足下列条件时予以确认：

- 1) 与该固定资产有关的经济利益很可能流入本公司；
- 2) 该固定资产的成本能够可靠地计量。

固定资产发生的修理费用，符合规定的固定资产确认条件的计入固定资产成本；不符合规定的固定资产确认条件的在发生时直接计入当期成本、费用。

(2) 折旧方法

类别	折旧方法	折旧年限	残值率	年折旧率
房屋建筑物	年限平均法	10-50 年	5.00%	9.50%-1.9%
办公设备	年限平均法	3-5 年	5.00%	31.67%-19%
机器设备	年限平均法	3-15 年	5.00%	31.67%-6.33%
仪器仪表	年限平均法	5-15 年	5.00%	19%-6.33%
运输设备	年限平均法	4-10 年	5.00%	23.75%-9.5%
其他设备	年限平均法	3-30 年	5.00%	31.67%-3.17%

已计提减值准备的固定资产在计提折旧时，按照该项固定资产的账面价值(即固定资产原价减去累计折旧和已计提的减值准备)，以及尚可使用年限重新计算确定折旧率和折旧额。

投资者投入的固定资产，按投资资产的尚可使用年限重新计算确定折旧率和折旧额。

(3) 固定资产的减值测试方法、减值准备计提方法

本公司于资产负债表日对存在减值迹象的固定资产进行减值测试，估计其可收回金额，若可收回金额低于账面价值的，将资产的账面价值减记至可收回金额，减记的金额计入当期损益，同时计提相应的资产减值准备。

可收回金额按资产的公允价值减去处置费用后的净额与资产未来现金流量现值之间的较高者确定。本公司原则上按单项资产为基础估计可收回金额，若难以对单项资产的可收回金额进行估计的，按该项资产所属的资产组为基础确定资产组可收回金额。减值准备一经计提，在以后会计期间不予转回。

公司需遵守《深圳证券交易所上市公司自律监管指引第 3 号——行业信息披露》中化工行业的披露要求

22、在建工程

公司需遵守《深圳证券交易所上市公司自律监管指引第 3 号——行业信息披露》中化工行业的披露要求

在建工程成本按实际工程支出确定，包括在建期间发生的各项工程支出、工程达到预定可使用状态前的资本化的借款费用以及其他相关费用等。在建工程在达到预定可使用状态后结转为固定资产。

在建工程达到预定可使用状态时，按实际发生的全部支出转入固定资产核算。若在建工程已达到预定可使用状态，但尚未办理竣工决算的，自达到预定可使用状态之日起，根据工程预算、造价或者工程实际成本等，按估计的价值转入固定资产，并按本公司固定资产折旧政策计提固定资产折旧，待办理竣工决算后，再按实际成本调整原来的暂估价值，但不调整原已计提的折旧额。

上述“达到预定可使用状态”，是指固定资产已达到本公司预定的可使用状态。当存在下列情况之一时，则认为所购建的固定资产已达到预定可使用状态：

- (1) 固定资产的实体建造(包括安装)工作已经全部完成或者实质上已经全部完成；
- (2) 已经过试生产或试运行，并且其结果表明资产能够正常运行或者能够稳定地生产出合格产品时，或者试运行结果表明能够正常运转或营业时；
- (3) 该项建造的固定资产上的支出金额很少或者几乎不再发生；
- (4) 所购建的固定资产已经达到设计或合同要求，或与设计或合同要求相符或基本相符，即使有极个别地方与设计或合同要求不相符，也不足以影响其正常使用。

本公司各类别在建工程具体转固标准和时点：

类别	转固标准及时点
房屋及建筑物	(1) 主体建设工程及配套工程已实质上完工；(2) 建设工程在达到预定设计要求，经勘察、设计、施工、监理等单位完成验收；(3) 经消防、国土、规划等外部部门验收；(4) 建设工程达到预定设计要求，经公司内部职能部门验收。
需安装调试的机器设备	(1) 相关设备及其他配套设施已安装完毕；(2) 设备经过调试可在一段时间内保持正常稳定运行；(3) 生产设备能够在一段时间内稳定的产出合格产品；(4) 设备经过资产管理人員和使用人員验收。

在建工程的减值测试方法和减值准备计提方法详见本节“26、长期资产减值”。

23、借款费用

借款费用包括借款利息、折价或溢价的摊销、辅助费用以及因外币借款而发生的汇兑差额等。可直接归属于符合资本化条件的资产的购建或者生产的借款费用，在资产支出已经发生、借款费用已经发生、为使资产达到预定可使用或可销售状态所必要的购建或生产活动已经开始时，开始资本化；购建或者生产的符合资本化条件的资产达到预定可使用状态或者可销售状态时，停止资本化。其余借款费用在发生当期确认为费用。

专门借款当期实际发生的利息费用，减去尚未动用的借款资金存入银行取得的利息收入或进行暂时性投资取得的投资收益后的金额予以资本化；一般借款根据累计资产支出超过专门借款部分的资产支出加权平均数乘以所占用一般借款的资本化率，确定资本化金额。资本化率根据一般借款的加权平均利率计算确定。

资本化期间内，外币专门借款的汇兑差额全部予以资本化；外币一般借款的汇兑差额计入当期损益。

符合资本化条件的资产指需要经过相当长时间的购建或者生产活动才能达到预定可使用或可销售状态的固定资产、投资性房地产和存货等资产。

如果符合资本化条件的资产在购建或生产过程中发生非正常中断、并且中断时间连续超过 3 个月的，暂停借款费用的资本化，直至资产的购建或生产活动重新开始。

24、生物资产

生物资产同时满足下列条件的，予以确认：

- 1) 企业因过去的交易或者事项而拥有或者控制该生物资产；
- 2) 与该生物资产有关的经济利益或服务潜能很可能流入企业；
- 3) 该生物资产的成本能够可靠地计量。

本公司的生物资产按照成本进行初始计量。

本公司生产性生物资产的折旧政策如下：

类别	预计使用寿命	使用寿命的确认依据	摊销方法
茶林	20-40 年	产权登记期限和租赁合同约定期间	直线法

生产性生物资产-马匹，按照年限平均法计提折旧。根据其性质、使用情况和有关经济利益的预期实现方式，确定其使用寿命、预计净残值和年折旧率如下：

类别	使用年限（年）	残值率（%）	年折旧率（%）
马匹	5-8	5.00	11.88-19.00

本公司于每年年度终了对生物资产进行检查，有确凿证据表明消耗性生物资产的可变现净值或生产性生物资产可收回金额低于其账面价值的，按可变现净值或可收回金额低于账面价值的差额，计提生物资产跌价准备或减值准备，并记入当期损益。消耗性生物资产减值的影响因素已经消失的，减计金额予以恢复，并在原已计提的跌价准备金额内转回，转回的金额计入当期损益；生产性生物资产的减值准备一经计提，不再转回。

25、无形资产

（1）使用寿命及其确定依据、估计情况、摊销方法或复核程序

1) 无形资产的初始计量

本公司无形资产按照实际成本进行初始计量。

购买无形资产的价款超过正常信用条件延期支付，实质上具有融资性质的，无形资产的成本为购买价款的现值。

通过债务重组取得债务人用以抵债的无形资产，以该无形资产的公允价值为基础确定其入账价值，并将重组债务的账面价值与该用以抵债的无形资产公允价值之间的差额，计入当期损益；在非货币性资产交换具备商业实质和换入资产或换出资产的公允价值能够可靠计量的前提下，非货币性资产交换换入的无形资产通常以换出资产的公允价值为基础确定其入账价值，除非有确凿证据表明换入资产的公允价值更加可靠；不满足上述前提的非货币性资产交换，以换出资产的账面价值和应支付的相关税费作为换入无形资产的成本，不确认损益。

2) 无形资产的后续计量

① 无形资产的使用寿命

估计无形资产使用寿命时，对使用寿命确定的无形资产，如果来源于合同性权利或其他法定权利，其使用寿命不应超过合同性权利或其他法定权利的期限；如果合同性权利或其他法定权利能够在到期时因续约等延续，且有证据表明公司续约不需要付出大额成本，续约期计入使用寿命。合同或法律没有规定使用寿命的，公司综合各方面情况判断，以确定无形资产能为企业带来未来经济利益的期限。

按照上述方法仍无法合理确定无形资产为企业带来经济利益期限的，该项无形资产作为使用寿命不确定的无形资产。企业确定无形资产的使用寿命通常考虑的因素：

- A. 该资产通常的产品寿命周期、可获得的类似资产使用寿命的信息；
- B. 技术、工艺等方面的现阶段情况及对未来发展趋势的估计；

- C.该资产生产的产品(或服务)的市场需求情况;
- D.现在或潜在的竞争者预期采取的行动;
- E.为维持该资产产生未来经济利益能力的预期维护支出, 以及公司预计支付有关支出的能力;
- F.对该资产的控制期限, 使用的法律或类似限制, 如特许使用期间、租赁期间等;
- G.与公司持有的其他资产使用寿命的关联性等。

②无形资产的摊销

使用寿命有限的无形资产, 自取得当月起在预计使用寿命内采用直线法摊销, 使用寿命不确定的无形资产不予摊销, 期末进行减值测试。

本公司每年年度终了, 将对使用寿命有限的无形资产的使用寿命及未来经济利益消耗方式进行复核。无形资产的预计使用寿命及未来经济利益的预期消耗方式与以前估计不同的, 将改变其摊销期限和摊销方法。

本公司的无形资产类别及摊销期限如下:

项目	预计使用年限	相关合同规定的受益年限	法律规定的有效年限	摊销年限
土地使用权	40, 50, 70 年		40, 50, 70 年	法定摊销年限
专利权	10 年(评估判定)			10 年
药品批准文号	10 年(评估判定)			10 年
专有技术	5-10 年	5-10 年		5-10 年
管理软件	2-5 年			2-5 年
商标权	20 年		10 年(可续展)	20 年; 如因并购取得, 评估判定无期限则不摊销
外购产品的登记注册资产、商标、生产技术等资产组	20 年			20 年
著作权(印象丽江表演权)	20 年			根据许可协议

3) 无形资产的减值

有确凿证据表明无形资产存在减值迹象的, 本公司在资产负债表日进行减值测试, 估计其可收回金额, 若可收回金额低于其账面价值的, 将无形资产的账面价值减记至可收回金额, 减记的金额计入当期损益, 同时计提相应的无形资产减值准备。对于使用寿命不确定的无形资产, 无论是否存在减值迹象, 每年均进行减值测试。

(2) 研发支出的归集范围及相关会计处理方法

本公司内部研究开发项目的支出, 区分为研究阶段支出与开发阶段支出。

划分本公司内部研究开发项目研究阶段支出和开发阶段支出的具体标准为:

研究阶段支出是指为获取并理解新的科学或技术知识而进行的独创性的有计划调查所发生的支出, 是为进一步开发活动进行资料及相关方面的准备, 已进行的研究活动将来是否会转入开发、开发后是否会形成无形资产等均具有较大的不确定性, 因此, 本公司对研究阶段的支出全部予以费用化, 计入当期损益。

开发阶段支出是指在进行商业性生产或使用前, 将研究成果或其他知识应用于某项计划或设计, 以生产出新的或具有实质性改进的材料、装置、产品等所发生的支出。内部研究开发项目开发阶段的支出, 同时满足下列条件的, 才能确认为无形资产:

- (1)完成该无形资产以使其能够使用或出售在技术上具有可行性;
- (2)具有完成该无形资产并使用或出售的意图;
- (3)无形资产产生经济利益的方式, 包括能够证明运用该无形资产生产的产品存在市场或无形资产自身存在市场, 无形资产将在内部使用的, 应当证明其有用性;
- (4)有足够的技术、财务资源和其他资源支持, 以完成该无形资产的开发, 并有能力使用或出售该无形资产;
- (5)归属于该无形资产开发阶段的支出能够可靠地计量。

公司取得的已作为无形资产确认的正在进行中的研究开发项目, 在取得后发生的支出应当按照上述规定处理。

26、长期资产减值

对于固定资产、在建工程、使用权资产、使用寿命有限的无形资产、以成本模式计量的投资性房地产及对子公司、合营企业、联营企业的长期股权投资等非流动非金融资产，本公司于资产负债表日判断是否存在减值迹象。如存在减值迹象的，则估计其可收回金额，进行减值测试。商誉、使用寿命不确定的无形资产和尚未达到可使用状态的无形资产，无论是否存在减值迹象，每年均进行减值测试。

减值测试结果表明资产的可收回金额低于其账面价值的，按其差额计提减值准备并计入减值损失。可收回金额为资产的公允价值减去处置费用后的净额与资产预计未来现金流量的现值两者之间的较高者。资产的公允价值根据公平交易中销售协议价格确定；不存在销售协议但存在资产活跃市场的，公允价值按照该资产的买方出价确定；不存在销售协议和资产活跃市场的，则以可获取的最佳信息为基础估计资产的公允价值。处置费用包括与资产处置有关的法律费用、相关税费、搬运费以及为使资产达到可销售状态所发生的直接费用。资产预计未来现金流量的现值，按照资产在持续使用过程中和最终处置时所产生的预计未来现金流量，选择恰当的折现率对其进行折现后的金额加以确定。资产减值准备按单项资产为基础计算并确认，如果难以对单项资产的可收回金额进行估计的，以该资产所属的资产组确定资产组的可收回金额。资产组是能够独立产生现金流入的最小资产组合。

就商誉的减值测试而言，至少在每年年度终了进行减值测试。对于因企业合并形成的商誉的账面价值，自购买日起按照合理的方法分摊至相关的资产组；难以分摊至相关的资产组的，将其分摊至相关的资产组组合。相关的资产组或者资产组组合，是能够从企业合并的协同效应中受益的资产组或者资产组组合，且不大于本公司确定的报告分部。对包含商誉的相关资产组或者资产组组合进行减值测试时，如与商誉相关的资产组或者资产组组合存在减值迹象的，首先对不包含商誉的资产组或者资产组组合进行减值测试，计算可收回金额，确认相应的减值损失。然后对包含商誉的资产组或者资产组组合进行减值测试，比较其账面价值与可收回金额，如可收回金额低于账面价值的，减值损失金额首先抵减分摊至资产组或者资产组组合中商誉的账面价值，再根据资产组或者资产组组合中除商誉之外的其他各项资产的账面价值所占比重，按比例抵减其他各项资产的账面价值。

上述资产减值损失一经确认，以后期间不予转回价值得以恢复的部分。

27、长期待摊费用

长期待摊费用核算已经支出，但摊销期限在 1 年以上（不含 1 年）的各项费用。长期待摊费用按实际发生额入账，在受益期或规定的期限内分期平均摊销。如果长期待摊的费用项目不能使以后会计期间受益则将尚未摊销的该项目的摊余价值全部转入当期损益。

28、合同负债

本公司根据履行履约义务与客户付款之间的关系在资产负债表中列示合同资产或合同负债。本公司已收或应收客户对价而应向客户转让商品或提供服务的义务列示为合同负债。同一合同下的合同资产和合同负债以净额列示。

29、职工薪酬

（1）短期薪酬的会计处理方法

在职工为公司提供服务的会计期间，将实际发生的短期薪酬确认为负债，并计入当期损益或相关资产成本。

（2）离职后福利的会计处理方法

离职后福利分为设定提存计划和设定受益计划。

1)在职工为公司提供服务的会计期间，根据设定提存计划计算的应缴存金额确认为负债，并计入当期损益或相关资产成本。

2)对设定受益计划的会计处理通常包括下列步骤：

根据预期累计福利单位法，采用无偏且相互一致的精算假设对有关人口统计变量和财务变量等作出估计，计量设定受益计划所产生的义务，并确定相关义务的所属期间。同时，对设定受益计划所产生的义务予以折现，以确定设定受益计划义务的现值和当期服务成本；

设定受益计划存在资产的，将设定受益计划义务现值减去设定受益计划资产公允价值所形成的赤字或盈余确认为一项设定受益计划净负债或净资产。设定受益计划存在盈余的，以设定受益计划的盈余和资产上限两项的孰低者计量设定受益计划净资产；

期末，将设定受益计划产生的职工薪酬成本确认为服务成本、设定受益计划净负债或净资产的利息净额以及重新计量设定受益计划净负债或净资产所产生的变动等三部分，其中服务成本和设定受益计划净负债或净资产的利息净额计入当期损益或相关资产成本，重新计量设定受益计划净负债或净资产所产生的变动计入其他综合收益，并且在后续会计期间不允许转回至损益，但可以在权益范围内转移这些在其他综合收益确认的金额。

(3) 辞退福利的会计处理方法

向职工提供的辞退福利，在下列两者孰早日确认辞退福利产生的职工薪酬负债，并计入当期损益：(1)公司不能单方面撤回因解除劳动关系计划或裁减建议所提供的辞退福利时；(2)公司确认与涉及支付辞退福利的重组相关的成本或费用时。

(4) 其他长期职工福利的会计处理方法

向职工提供的其他长期福利，符合设定提存计划条件的，按照设定提存计划的有关规定进行会计处理；除此之外的其他长期福利，按照设定受益计划的有关规定进行会计处理，为简化相关会计处理，将其产生的职工薪酬成本确认为服务成本、其他长期职工福利净负债或净资产的利息净额以及重新计量其他长期职工福利净负债或净资产所产生的变动等组成项目的总净额计入当期损益或相关资产成本。

30、预计负债

当与或有事项相关的义务同时符合以下条件，确认为预计负债：（1）该义务是本公司承担的现时义务；（2）履行该义务很可能导致经济利益流出；（3）该义务的金额能够可靠地计量。

在资产负债表日，考虑与或有事项有关的风险、不确定性和货币时间价值等因素，按照履行相关现时义务所需支出的最佳估计数对预计负债进行计量。

如果清偿预计负债所需支出全部或部分预期由第三方补偿的，补偿金额在基本确定能够收到时，作为资产单独确认，且确认的补偿金额不超过预计负债的账面价值。

31、股份支付

(1) 股份支付的种类

本公司的股份支付分为以权益结算的股份支付和以现金结算的股份支付。

(2) 权益工具公允价值的确定方法

对于授予的存在活跃市场的期权等权益工具，按照活跃市场中的报价确定其公允价值。对于授予的不存在活跃市场的期权等权益工具，采用期权定价模型等确定其公允价值，选用的期权定价模型考虑以下因素：

1)期权的行权价格；

- 2)期权的有效期;
- 3)标的股份的现行价格;
- 4)股价预计波动率;
- 5)股份的预计股利;
- 6)期权有效期内的无风险利率。

在确定权益工具授予日的公允价值时，考虑股份支付协议规定的可行权条件中的市场条件和非可行权条件的影响。股份支付存在非可行权条件的，只要职工或其他方满足了所有可行权条件中的非市场条件(如服务期限等)，即确认已得到服务相对应的成本费用。

(3) 确定可行权权益工具最佳估计的依据

等待期内每个资产负债表日，根据最新取得的可行权职工人数变动等后续信息作出最佳估计，修正预计可行权的权益工具数量。在可行权日，最终预计可行权权益工具的数量与实际可行权数量一致。

(4) 会计处理方法

以权益结算的股份支付，按授予职工权益工具的公允价值计量。授予后立即可行权的，在授予日按照权益工具的公允价值计入相关成本或费用，相应增加资本公积。在完成等待期内的服务或达到规定业绩条件才可行权的，在等待期内的每个资产负债表日，以对可行权权益工具数量的最佳估计为基础，按照权益工具授予日的公允价值，将当期取得的服务计入相关成本或费用和资本公积。在可行权日之后不再对已确认的相关成本或费用和所有者权益总额进行调整。

以现金结算的股份支付，按照本公司承担的以股份或其他权益工具为基础计算确定的负债的公允价值计量。授予后立即可行权的，在授予日以本公司承担负债的公允价值计入相关成本或费用，相应增加负债。在完成等待期内的服务或达到规定业绩条件以后才可行权的以现金结算的股份支付，在等待期内的每个资产负债表日，以对可行权情况的最佳估计为基础，按照本公司承担负债的公允价值金额，将当期取得的服务计入成本或费用和相应的负债。在相关负债结算前的每个资产负债表日以及结算日，对负债的公允价值重新计量，其变动计入当期损益。

若在等待期内取消了授予的权益工具，本公司对取消所授予的权益性工具作为加速行权处理，将剩余等待期内应确认的金额立即计入当期损益，同时确认资本公积。职工或其他方能够选择满足非可行权条件但在等待期内未满足的，本公司将其作为授予权益工具的取消处理。

32、收入

按照业务类型披露收入确认和计量所采用的会计政策

(1) 收入确认和计量所采用的会计政策

于合同开始日，公司对合同进行评估，识别合同所包含的各单项履约义务，并确定各单项履约义务是在某一时段内履行，还是在某一时点履行。

满足下列条件之一时，属于在某一时段内履行履约义务，否则，属于在某一时点履行履约义务：(1)客户在公司履约的同时即取得并消耗公司履约所带来的经济利益；(2)客户能够控制公司履约过程中在建商品或服务；(3)公司履约过程中所产出的商品或服务具有不可替代用途，且公司在整个合同期间内有权就累计至今已完成的履约部分收取款项。

对于在某一时段内履行的履约义务，公司在该段时间内按照履约进度确认收入。履约进度不能合理确定时，已经发生的成本预计能够得到补偿的，按照已经发生的成本金额确认收入，直到履约进度能够合理确定为止。

对于在某一时点履行的履约义务，在客户取得相关商品或服务控制权时点确认收入。在判断客户是否已取得商品控制权时，公司考虑下列迹象：(1)公司就该商品享有现时收款权利，即客户就该商品负有现时付款义务；(2)公司已将该商品的法定所有权转移给客户，即客户已拥有该商品的法定所有权；(3)公司已将该商品实物转移给客户，即客户已实物占有该商品；(4)公司已将该商品所有权上的主要风险和报酬转移给客户，即客户已取得该商品所有权上的主要风险和报酬；(5)客户已接受该商品；(6)其他表明客户已取得商品控制权的迹象。

(2) 收入计量原则

1)公司按照分摊至各单项履约义务的交易价格计量收入。交易价格是公司因向客户转让商品或服务而预期有权收取的对价金额，不包括代第三方收取的款项以及预期将退还给客户的款项。

2)合同中存在可变对价的，公司按照期望值或最可能发生金额确定可变对价的最佳估计数，但包含可变对价的交易价格，不超过在相关不确定性消除时累计已确认收入极可能不会发生重大转回的金额。

3)合同中存在重大融资成分的，公司按照假定客户在取得商品或服务控制权时即以现金支付的应付金额确定交易价格。该交易价格与合同对价之间的差额，在合同期间内采用实际利率法摊销。合同开始日，公司预计客户取得商品或服务控制权与客户支付价款间隔不超过一年的，不考虑合同中存在的重大融资成分。

4)合同中包含两项或多项履约义务的，公司于合同开始日，按照各单项履约义务所承诺商品的单独售价的相对比例，将交易价格分摊至各单项履约义务。

(3) 收入确认的具体方法

1)销售商品合同

本公司与客户之间的销售商品合同通常仅包含转让商品的履约义务。本公司通常在综合考虑了下列因素的基础上，以客户取得相关商品控制权的时点确认收入，该时点通常为合同约定的商品交付时点。内销产品收入确认需满足以下条件：公司已根据合同约定将产品交付给客户且客户已接受该商品，已经收回货款或取得了收款凭证且相关的经济利益很可能流入，商品所有权上的主要风险和报酬已转移，商品的法定所有权已转移。外销产品收入确认需满足以下条件：公司已根据合同约定将产品报关、装船，取得提单或已报关出口，已经收回货款或取得了收款凭证且相关的经济利益很可能流入，商品所有权上的主要风险和报酬已转移，商品的法定所有权已转移。

2)提供劳务的收入

本公司与客户之间的提供服务合同通常包含承诺在合同约定期限内提供服务的履约义务，由于本公司履约的同时客户即取得并消耗本公司履约所带来的经济利益，本公司将其作为在某一时段内履行的履约义务，按照履约进度确认收入，履约进度不能合理确定的除外。本公司按照投入法确定提供服务的履约进度。对于履约进度不能合理确定时，本公司已经发生的成本预计能够得到补偿的，按照已经发生的成本金额确认收入，直到履约进度能够合理确定为止。

3)旅游服务的收入

本公司在客户取得相关商品或服务的控制权时，按预期有权收取的对价金额确认收入。

①酒店客房、餐饮服务收入

公司酒店对外提供客房、餐饮服务时，在已提供且取得收取服务费的权利时予以确认收入。

②索道缆车业务收入

索道缆车业务收入于服务提供时予以确认。

③旅游客运业务收入

旅游客运业务收入于服务提供时予以确认。

④旅行社旅游服务收入

旅行社业务收入于服务提供时予以确认。

⑤演艺服务收入

演艺服务收入于服务提供时予以确认。

同类业务采用不同经营模式涉及不同收入确认方式及计量方法的情况

公司需遵守《深圳证券交易所上市公司自律监管指引第3号——行业信息披露》中化工行业的披露要求

33、合同成本

合同成本包括合同履约成本与合同取得成本。本公司为履行合同而发生的成本，不属于存货、固定资产或无形资产等相关准则规范范围的，在满足下列条件时作为合同履约成本确认为一项资产：

- 1) 该成本与一份当前或预期取得的合同直接相关。
- 2) 该成本增加了本公司未来用于履行履约义务的资源。

3) 该成本预期能够收回。

本公司为取得合同发生的增量成本预期能够收回的，作为合同取得成本确认为一项资产。与合同成本有关的资产采用与该资产相关的商品或服务收入确认相同的基础进行摊销；但是对于合同取得成本摊销期限未超过一年的，本公司在发生时将其计入当期损益。

与合同成本有关的资产，其账面价值高于下列两项的差额的，本公司对超出部分计提减值准备，并确认为资产减值损失：

- 1) 因转让与该资产相关的商品或服务预期能够取得的剩余对价；
- 2) 为转让该相关商品或服务估计将要发生的成本。

以前期间减值的因素之后发生变化，使得前述差额高于该资产账面价值的，本公司转回原已计提的减值准备，并计入当期损益，但转回后的资产账面价值不超过假定不计提减值准备情况下该资产在转回日的账面价值。

34、政府补助

政府补助是指公司从政府无偿取得货币性资产或非货币性资产，但不包括政府作为企业所有者投入的资本。

1) 政府补助分为与资产相关的政府补助和与收益相关的政府补助

与资产相关的政府补助，是指企业取得的、用于购建或以其他方式形成长期资产的政府补助。与收益相关的政府补助，是指除与资产相关的政府补助之外的政府补助。

2) 政府补助确认时点

政府补助为货币性资产的，应当按照收到或应收的金额计量。政府补助为非货币性资产的，应当按照公允价值计量；公允价值不能可靠取得的，按照名义金额计量。

3) 政府补助计量

与资产相关的政府补助，应当冲减相关资产的账面价值或确认为递延收益。与资产相关的政府补助确认为递延收益的，应当在相关资产使用寿命内按照合理、系统的方法分期计入损益。按照名义金额计量的政府补助，直接计入当期损益。相关资产在使用寿命结束前被出售、转让、报废或发生毁损的，应当将尚未分配的相关递延收益余额转入资产处置当期的损益。

与收益相关的政府补助，应当分情况按照以下规定进行会计处理：用于补偿企业以后期间的相关成本费用或损失的，确认为递延收益，并在确认相关成本费用或损失的期间，计入当期损益或冲减相关成本；用于补偿企业已发生的相关成本费用或损失的，直接计入当期损益或冲减相关成本。

对于同时包含与资产相关部分和与收益相关部分的政府补助，应当区分不同部分分别进行会计处理；难以区分的，应当整体归类为与收益相关的政府补助。

与企业日常活动相关的政府补助，应当按照经济业务实质，计入其他收益或冲减相关成本费用。与企业日常活动无关的政府补助，应当计入营业外收支。

企业取得政策性优惠贷款贴息的，应当区分财政将贴息资金拨付给贷款银行和财政将贴息资金直接拨付给企业两种情况。

财政将贴息资金拨付给贷款银行，由贷款银行以政策性优惠利率向企业提供贷款的，企业可以选择下列方法之一进行会计处理：以实际收到的借款金额作为借款的入账价值，按照借款本金和该政策性优惠利率计算相关借款费用；以借款的公允价值作为借款的入账价值并按照实际利率法计算借款费用，实际收到的金额与借款公允价值之间的差额确认为递延收益。递延收益在借款存续期内采用实际利率法摊销，冲减相关借款费用。

财政将贴息资金直接拨付给企业，企业应当将对应的贴息冲减相关借款费用。

4) 政府补助退回处理

已确认的政府补助需要退回的，应当在需要退回的当期分情况按照以下规定进行会计处理：初始确认时冲减相关资产账面价值的，调整资产账面价值；存在相关递延收益的，冲减相关递延收益账面余额，超出部分计入当期损益；属于其他情况的，直接计入当期损益。

35、递延所得税资产/递延所得税负债

(1) 当期所得税

资产负债表日，对于当期和以前期间形成的当期所得税负债（或资产），以按照税法规定计算的预期应交纳（或返还）的所得税金额计量。计算当期所得税费用所依据的应纳税所得额系根据有关税法规定对本年度税前会计利润作相应调整后计算得出。

(2) 递延所得税资产及递延所得税负债

某些资产、负债项目的账面价值与其计税基础之间的差额，以及未作为资产和负债确认但按照税法规定可以确定其计税基础的项目的账面价值与计税基础之间的差额产生的暂时性差异，采用资产负债表债务法确认递延所得税资产及递延所得税负债。

与商誉的初始确认有关，以及与既不是企业合并、发生时也不影响会计利润和应纳税所得额（或可抵扣亏损）的交易中产生的资产或负债的初始确认有关的应纳税暂时性差异，不予确认有关的递延所得税负债。此外，对与子公司、联营企业及合营企业投资相关的应纳税暂时性差异，如果本公司能够控制暂时性差异转回的时间，而且该暂时性差异在可预见的未来很可能不会转回，也不予确认有关的递延所得税负债。除上述例外情况，本公司确认其他所有应纳税暂时性差异产生的递延所得税负债。

与既不是企业合并、发生时也不影响会计利润和应纳税所得额（或可抵扣亏损）的交易中产生的资产或负债的初始确认有关的可抵扣暂时性差异，不予确认有关的递延所得税资产。此外，对与子公司、联营企业及合营企业投资相关的可抵扣暂时性差异，如果暂时性差异在可预见的未来不是很可能转回，或者未来不是很可能获得用来抵扣可抵扣暂时性差异的应纳税所得额，不予确认有关的递延所得税资产。除上述例外情况，本公司以很可能取得用来抵扣可抵扣暂时性差异的应纳税所得额为限，确认其他可抵扣暂时性差异产生的递延所得税资产。

对于能够结转以后年度的可抵扣亏损和税款抵减，以很可能获得用来抵扣可抵扣亏损和税款抵减的未来应纳税所得额为限，确认相应的递延所得税资产。

资产负债表日，对于递延所得税资产和递延所得税负债，根据税法规定，按照预期收回相关资产或清偿相关负债期间的适用税率计量。

于资产负债表日，对递延所得税资产的账面价值进行复核，如果未来很可能无法获得足够的应纳税所得额用以抵扣递延所得税资产的利益，则减记递延所得税资产的账面价值。在很可能获得足够的应纳税所得额时，减记的金额予以转回。

(3) 所得税费用

所得税费用包括当期所得税和递延所得税。

除确认为其他综合收益或直接计入股东权益的交易和事项相关的当期所得税和递延所得税计入其他综合收益或股东权益，以及企业合并产生的递延所得税调整商誉的账面价值外，其余当期所得税和递延所得税费用或收益计入当期损益。

(4) 所得税的抵销

当拥有以净额结算的法定权利，且意图以净额结算或取得资产、清偿负债同时进行时，本公司当期所得税资产及当期所得税负债以抵销后的净额列报。

当拥有以净额结算当期所得税资产及当期所得税负债的法定权利，且递延所得税资产及递延所得税负债是与同一税收征管部门对同一纳税主体征收的所得税相关或者是对不同的纳税主体相关，但在未来每一具有重要性的递延所得税资产及负债转回的期间内，涉及的纳税主体意图以净额结算当期所得税资产和负债或是同时取得资产、清偿负债时，本公司递延所得税资产及递延所得税负债以抵销后的净额列报。

36、租赁

(1) 作为承租方租赁的会计处理方法

租赁，是指在一定期间内，出租人将资产的使用权让与承租人以获取对价的合同。在合同开始日，本公司评估合同是否为租赁或者包含租赁，如果合同中一方让渡了在一定期间内控制一项或多项已识别资产使用的权利以换取对价，则该合同为租赁或者包含租赁。为确定合同是否让渡了在一定期间内控制已识别资产使用的权利，本公司评估合同中的客户是否有权获得在使用期间内因使用已识别资产所产生的几乎全部经济利益，并有权在该使用期间主导已识别资产的使用。

1) 使用权资产

使用权资产按照成本进行初始计量，该成本包括：1)租赁负债的初始计量金额；2)在租赁期开始日或之前支付的租赁付款额，存在租赁激励的，扣除已享受的租赁激励相关金额；3)承租人发生的初始直接费用；4)承租人为拆卸及移除租赁资产、复原租赁资产所在场地或将租赁资产恢复至租赁条款约定状态预计将发生的成本。

公司按照直线法对使用权资产计提折旧。能够合理确定租赁期届满时取得租赁资产所有权的，公司在租赁资产剩余使用寿命内计提折旧。无法合理确定租赁期届满时能够取得租赁资产所有权的，公司在租赁期与租赁资产剩余使用寿命两者孰短的期间内计提折旧。

2) 租赁负债

在租赁期开始日，本公司将尚未支付的租赁付款额的现值确认为租赁负债，短期租赁和低价值资产租赁除外。在计算租赁付款额的现值时，本公司采用租赁内含利率作为折现率；无法确定租赁内含利率的，采用承租人增量借款利率作为折现率。本公司按照固定的周期性利率计算租赁负债在租赁期内各期间的利息费用，并计入当期损益，但另有规定计入相关资产成本的除外。未纳入租赁负债计量的可变租赁付款额于实际发生时计入当期损益，但另有规定计入相关资产成本的除外。

租赁期开始日后，当实质固定付款额发生变动、担保余值预计的应付金额发生变化、用于确定租赁付款额的指数或比率发生变动、购买选择权、续租选择权或终止选择权的评估结果或实际行权情况发生变化时，本公司按照变动后的租赁付款额的现值重新计量租赁负债。

3) 公司作为承租人

①初始计量

在租赁期开始日，公司将可在租赁期内使用租赁资产的权利确认为使用权资产，将尚未支付的租赁付款额的现值确认为租赁负债，短期租赁和低价值资产租赁除外。在计算租赁付款额的现值时，公司采用租赁内含利率作为折现率；无法确定租赁内含利率的，采用承租人增量借款利率作为折现率。

②后续计量

公司参照《企业会计准则第 4 号——固定资产》有关折旧规定对使用权资产计提折旧，能够合理确定租赁期届满时取得租赁资产所有权的，公司在租赁资产剩余使用寿命内计提折旧。无法合理确定租赁期届满时能够取得租赁资产所有权的，公司在租赁期与租赁资产剩余使用寿命两者孰短的期间内计提折旧。

对于租赁负债，公司按照固定的周期性利率计算其在租赁期内各期间的利息费用，计入当期损益或计入相关资产成本。未纳入租赁负债计量的可变租赁付款额在实际发生时计入当期损益或相关资产成本。

租赁期开始日后，当实质固定付款额发生变动、担保余值预计的应付金额发生变化、用于确定租赁付款额的指数或比率发生变动、购买选择权、续租选择权或终止选择权的评估结果或实际行权情况发生变化时，公司按照变动后的租赁付款额的现值重新计量租赁负债，并相应调整使用权资产的账面价值。使用权资产账面价值已调减至零，但租赁负债仍需进一步调减的，公司将剩余金额计入当期损益。

③短期租赁和低价值资产租赁

对于短期租赁（在租赁开始日租赁期不超过 12 个月的租赁）和低价值资产租赁，公司采取简化处理方法，不确认使用权资产和租赁负债，而在租赁期内各个期间按照直线法或其他系统合理的方法将租赁付款额计入相关资产成本或当期损益。

（2）作为出租方租赁的会计处理方法

公司在租赁开始日，基于交易的实质，将租赁分为融资租赁和经营租赁。融资租赁是指实质上转移了与租赁资产所有权有关的几乎全部风险和报酬的租赁。经营租赁是指除融资租赁以外的其他租赁。

1) 经营租赁

公司采用直线法将经营租赁的租赁收款额确认为租赁期内各期间的租金收入。与经营租赁有关的未计入租赁收款额的可变租赁付款额，于实际发生时计入当期损益。

2) 融资租赁

于租赁期开始日，公司确认应收融资租赁款，并终止确认融资租赁资产。应收融资租赁款以租赁投资净额（未担保余值和租赁期开始日尚未收到的租赁收款额按照租赁内含利率折现的现值之和）进行初始计量，并按照固定的周期性利率计算确认租赁期内的利息收入。公司取得的未纳入租赁投资净额计量的可变租赁付款额在实际发生时计入当期损益。

37、其他重要的会计政策和会计估计

编制财务报表要求管理层作出判断、估计和假设，这些判断、估计和假设会影响收入、费用、资产和负债的列报金额及其披露，以及资产负债表日或有负债的披露。然而，这些假设和估计的不确定性所导致的结果可能造成对未来受影响的资产或负债的账面金额进行重大调整。

（1）判断

在应用本公司的会计政策的过程中，管理层作出对财务报表所确认的金额具有重大影响的判断，比如，有关收入确认控制权转移时点的判断、金融工具分类的判断、金融资产减值迹象的判断、金融资产转让中风险和报酬的转移时点的判断等。

（2）估计的不确定性

于资产负债表日有关未来的关键假设以及估计不确定性的其他关键来源，可能会导致未来会计期间资产和负债账面金额重大调整。

（3）递延所得税资产

在估计未来期间能够取得足够的应纳税所得额用以利用可抵扣暂时性差异时，本公司以很可能取得用来抵扣可抵扣暂时性差异的应纳税所得额为限，并以预期收回该资产期间的适用所得税税率为基础计算并确认相关递延所得税资产。本公司需要运用判断来估计未来取得应纳税所得额的时间和金额，并根据现行的税收政策及其他相关政策对未来的适用所得税税率进行合理的估计和判断，以决定应确认的递延所得税资产的金额。如果未来期间实际产生的利润的时间和金额或者实际适用所得税税率与管理层的估计存在差异，该差异将对递延所得税资产的金额产生影响。

（4）坏账准备

本公司采用预期信用损失模型对金融工具的减值进行评估，应用预期信用损失模型需要做出重大判断和估计，需考虑所有合理且有依据的信息，包括前瞻性信息。在做出该等判断和估计时，本公司根据历史还款数据结合经济政策、宏观经济指标、行业风险等因素推断债务人信用风险的预期变动。

（5）无形资产的使用寿命

本公司综合各方面因素判断，确定无形资产能为企业带来的经济利益的期限。本公司至少于每年年度终了，对使用寿命有限的无形资产使用寿命及摊销方法进行复核。无形资产的使用寿命及摊销方法与以前估计不同的，改变摊销期限和摊销方法。无形资产预期不能为企业带来经济利益时，将该无形资产的账面价值予以转销。

（6）商誉减值

本公司至少每年测试商誉是否发生减值。这要求对分配了商誉的资产组或者资产组组合的未来现金流量的现值进行预计。对未来现金流量的现值进行预计时，本公司需要预计未来资产组或者资产组组合产生的现金流量，同时选择恰当的折现率确定未来现金流量的现值。

(7) 固定资产的残值和使用年限及减值

本公司按照相关会计政策，在每个报告日评估各项固定资产的残值和使用年限。

固定资产的残值及使用年限需要作出会计估计及判断。在确定固定资产的残值时，本公司充分考虑到在销售市场或废旧资产处置市场的处置收入及行业惯例。在确定使用年限时，首先考虑资产可以有效使用的年限。此外，本公司还考虑业务发展、集团经营策略、技术更新及对使用资产的法律或其他类似的限制。

固定资产的减值准备按账面价值与可收回金额孰低的方法计量。资产的可收回金额根据资产的公允价值减去处置费用后的净额与资产预计未来现金流量的现值两者之间较高者确定。在进行未来现金流量折现时，按税前折现率折现，以反映当前市场的货币时间价值和该资产有关的特定风险。如果重新估计结果与现有估计存在差异，该差异将会影响改变期间的固定资产的账面价值。

38、重要会计政策和会计估计变更

(1) 重要会计政策变更

适用 不适用

(2) 重要会计估计变更

适用 不适用

(3) 2025 年起首次执行新会计准则调整首次执行当年年初财务报表相关项目情况

适用 不适用

六、税项

1、主要税种及税率

税种	计税依据	税率
增值税	销售收入	免税、3%、5%、6%、9%、13%
城市维护建设税	应纳流转税额	5%、7%
企业所得税	应纳税所得额	9%、15%、20%、25%
教育费附加	应纳流转税额	3%
地方教育附加	应纳流转税额	2%
利得税(颖泰美国)	应课税利润	21%
利得税(香港子公司)	应课税利润	16.5%

存在不同企业所得税税率纳税主体的，披露情况说明

纳税主体名称	所得税税率
明欣药业、华邦融汇、百盛研发、玉龙观光车、丽江股份、云杉坪索道、牦牛坪索道、雪山印象、秦岭旅游、太白山交通公司、汉江药业、大美大新	15%【备注 1】
颖泰生物、颖泰分析、上虞颖泰、山东福尔、福尔特种设备、凯盛新材、华邦制药、胜凯制药、东裕生物、科稷达隆	15%【备注 2】
百盛药业	9%【备注 3】

禾益肥料、江苏颖泰、凯斯通、明欣众智悦肤、山东颖泰检测、产研技术、明欣智慧大药房、敬咨达、龙越公司、索道公司、横渠文化产业、横渠旅行社、陕西红河谷、天瀚茶业、眉县茶叶、天极旅业、会员医院、宽华药房、华邦百盛、卓远医疗管理、拙雅商管、绝绝智科技、巴拉塞尔医管、巴拉塞尔诊所、重庆巴拉塞尔、北京巴拉塞尔、南京巴拉塞尔、巴拉塞尔供应链、睿健智达、睿康卓源、卓远医药	20%【备注 4】
---	-----------

2、税收优惠

除上表所列并表单位享受相应所得税优惠税率外，中国大陆境内其他子公司适用 25%的企业所得税税率。

备注 1：根据《财政部国家税务总局国家发展改革委关于延续西部大开发企业所得税政策的公告》（2020 年第 23 号）文件，主营业务属于《西部地区鼓励类产业目录》

备注 2：高新技术企业

备注 3：根据《藏政发[2021]9 号 西藏自治区人民政府关于印发西藏自治区招商引资优惠政策若干规定的通知》第四条之规定，“企业自 2021 年 1 月 1 日至 2030 年 12 月 31 日，从事《西部地区鼓励类产业目录》产业且主营业务收入占企业收入总额 60%(含本数)以上的，执行西部大开发 15%的企业所得税税率。”因百盛药业同时符合第五条：“企业吸纳西藏常驻人口达到企业职工总数的 50%（含本数）以上，自 2021 年 1 月 1 日至 2030 年 12 月 31 日，减半征收应缴纳的企业所得税中地方分享部分”，实际百盛药业适用所得税率为 9%。

备注 4：根据《财政部 税务总局公告 2023 年第 12 号》规定，自 2023 年 1 月 1 日起，对小型微利企业，减按 25%计入应纳税所得额，按 20%的税率缴纳企业所得税，延续执行至 2027 年 12 月 31 日。

其他税收优惠

（1）依据财政部、国家税务总局关于促进残疾人就业税收优惠政策的通知《财税（2016）52 号》第一条规定：对安置残疾人的单位，实行由税务机关按单位实际安置残疾人的人数，限额即征即退增值税。

（2）环保基金

1) 玉龙雪山旅游索道环保资金

2013 年 3 月 1 日丽江市财政局下发丽财综[2013]54 号文件，批复同意丽江股份按 13.89%的固定比例提取环保资金，故从 2013 年 3 月起按玉龙雪山索道票收入总额的 13.89%计提了环保资金。

2) 云杉坪旅游索道环保资金

丽江市人民政府第八次常务会议同意对云杉坪索道客运索道收入环保资金的提取方式进行变更。云杉坪索道于 2008 年 3 月 7 日开始试运营，改造后的云杉坪索道的客运单程票价由原来的每人每次 20 元调整为每人每次上行 30 元、下行 25 元。票价调整后，公司须将每人每次上行票价提高部分的 6 元、下行票价提高部分的 3 元上缴丽江市财政，专项用于丽江玉龙雪山景区旅游资源和生态环境的保护。经丽江市政府同意，云杉坪索道环保资金提取方式变为：以 2007 年云杉坪索道票全年销售收入 2,969.32 万元为基数，只在提价后索道票销售收入超过该基数时才计算提取环保资金，并按索道票销售收入总额的 16%提取环保资金。但是，如果按上述比例提取环保资金导致云杉坪索道票销售收入低于 2007 年基数时，则只对超基数部分按 50%的比例提取环保资金。

丽江云杉坪旅游索道有限公司 2025 年云杉坪索道票收入总额在计提环保资金后超过 2007 年云杉坪索道票收入，故 2025 年已按云杉坪索道票收入总额的 16%提取了环保资金。

3、其他

（1）德国子公司税项

增值税，适用税率 19%（适用于除食品、医疗以外的其他收入，如停车场收费收入、酒店收入等）、适用税率 7%（食品收入）；企业所得税，适用税率 15%；团结附加税，适用税率 5.5%。

（2）瑞士生物税率

税费项目	计税依据	税费率
增值税	按税法规定计算的销售货物和应税劳务收入为基础计算销项税额，在扣除当期允许抵扣的进项税额后，差额部分为应交增值税	8.1%
增值税	按税法规定计算的营销医药收入为基础计算销项税额，在扣除当期允许抵扣的进项税额后，差额部分为应交增值税	2.6%
增值税	按税法规定计算的住宿费收入为基础计算销项税额，在扣除当期允许抵扣的进项税额后，差额部分为应交增值税	3.8%
地方市政税	按应纳税所得额计征	5.21%
联邦所得税	按应纳税所得额计征	7.83%
资本税	按资本权益额计征	0.04745%

七、合并财务报表项目注释

1、货币资金

单位：元

项目	期末余额	期初余额
库存现金	1,219,528.93	915,129.57
银行存款	2,311,515,595.51	2,678,997,764.83
其他货币资金	545,561,347.12	609,810,561.26
合计	2,858,296,471.56	3,289,723,455.66
其中：存放在境外的款项总额	94,352,861.20	89,827,778.22

其他说明：

其他货币资金包括银行承兑汇票保证金、信用证保证金、远期结售汇保证金等，使用权受到限制的货币资金在编制现金流量表时不作为现金及现金等价物。

受限制的货币资金详见本节、七、25、“所有权或使用权受到限制的资产”。

2、交易性金融资产

单位：元

项目	期末余额	期初余额
以公允价值计量且其变动计入当期损益的金融资产	993,303,831.28	653,871,945.86
其中：		
理财产品	993,303,831.28	653,871,945.86
其中：		
合计	993,303,831.28	653,871,945.86

其他说明：/

3、应收票据

(1) 应收票据分类列示

单位：元

项目	期末余额	期初余额
银行承兑票据	106,739,378.72	75,173,492.02
合计	106,739,378.72	75,173,492.02

(2) 按坏账计提方法分类披露

单位：元

类别	期末余额				期初余额					
	账面余额		坏账准备		账面价值	账面余额		坏账准备		账面价值
	金额	比例	金额	计提比例		金额	比例	金额	计提比例	
其中：										
按组合计提坏账准备的应收票据	106,739,378.72	100.00%			106,739,378.72	75,173,492.02	100.00%			75,173,492.02
其中：										
银行承兑汇票	106,739,378.72	100.00%			106,739,378.72	75,173,492.02	100.00%			75,173,492.02
商业承兑汇票										
合计	106,739,378.72	100.00%			106,739,378.72	75,173,492.02	100.00%			75,173,492.02

按组合计提坏账准备：银行承兑汇票

单位：元

名称	期末余额		
	账面余额	坏账准备	计提比例
银行承兑汇票	106,739,378.72		
合计	106,739,378.72		

确定该组合依据的说明：

如是按照预期信用损失一般模型计提应收票据坏账准备：

适用 不适用

(3) 本期计提、收回或转回的坏账准备情况

本期计提坏账准备情况：无

其中本期坏账准备收回或转回金额重要的：

适用 不适用

(4) 期末公司已质押的应收票据

无

(5) 期末公司已背书或贴现且在资产负债表日尚未到期的应收票据

单位：元

项目	期末终止确认金额	期末未终止确认金额
银行承兑票据	189,945,479.14	
合计	189,945,479.14	

(6) 本期实际核销的应收票据情况

无

4、应收账款

(1) 按账龄披露

单位：元

账龄	期末账面余额	期初账面余额
1 年以内（含 1 年）	1,939,934,266.35	2,122,046,022.87
0-6 月	1,717,637,615.70	1,910,749,759.28
7-12 月	222,296,650.65	211,296,263.59
1 至 2 年	231,601,247.49	75,996,661.24
2 至 3 年	45,570,952.76	14,717,820.44
3 年以上	56,841,710.78	45,458,496.92
3 至 4 年	12,168,879.26	6,375,870.54
4 至 5 年	6,210,849.98	1,851,844.95
5 年以上	38,461,981.54	37,230,781.43
合计	2,273,948,177.38	2,258,219,001.47

(2) 按坏账计提方法分类披露

单位：元

类别	期末余额					期初余额				
	账面余额		坏账准备		账面价值	账面余额		坏账准备		账面价值
	金额	比例	金额	计提比例		金额	比例	金额	计提比例	
按单项计提坏账准备的应收账款	92,591,981.61	4.07%	60,104,164.21	64.91%	32,487,817.40	39,722,225.98	1.76%	24,913,090.70	62.72%	14,809,135.28
其中：										
按组合计提坏账准备的应收账款	2,181,356,195.77	95.93%	89,877,755.80	4.12%	2,091,478,439.97	2,218,496,775.49	98.24%	63,345,846.95	2.86%	2,155,150,928.54
其中：										
信用风险特征组合	2,163,730,455.65	95.15%	83,310,690.74	3.85%	2,080,419,764.91	2,154,871,035.37	95.42%	40,478,781.89	1.88%	2,114,392,253.48
应收保理款组合	17,625,740.12	0.78%	6,567,065.06	37.26%	11,058,675.06	63,625,740.12	2.82%	22,867,065.06	35.94%	40,758,675.06
合计	2,273,948,177.38	100.00%	149,981,920.01	6.60%	2,123,966,257.37	2,258,219,001.47	100.00%	88,258,937.65	3.91%	2,169,960,063.82

按单项计提坏账准备：

单位：元

名称	期初余额		期末余额			
	账面余额	坏账准备	账面余额	坏账准备	计提比例	计提理由
单项计提坏账准备的应收账款	39,722,225.98	24,913,090.70	92,591,981.61	60,104,164.21	64.91%	
合计	39,722,225.98	24,913,090.70	92,591,981.61	60,104,164.21		

按组合计提坏账准备：信用风险特征组合

单位：元

名称	期末余额		
	账面余额	坏账准备	计提比例
0-6 月	1,708,570,269.03	6,605,902.36	0.39%
7-12 月	221,495,640.65	9,223,162.70	4.16%
1-2 年	196,082,288.12	39,094,114.82	19.94%
2-3 年	16,804,992.96	7,610,245.97	45.29%
3-4 年	3,620,974.22	3,620,974.22	100.00%
4-5 年	4,514,091.72	4,514,091.72	100.00%
5 年以上	12,642,198.95	12,642,198.95	100.00%
合计	2,163,730,455.65	83,310,690.74	

确定该组合依据的说明：

按组合计提坏账准备：应收保理款组合

单位：元

名称	期末余额		
	账面余额	坏账准备	计提比例
正常	10,000,000.00	100,000.00	1.00%
关注			
次级			
可疑	2,317,350.12	1,158,675.06	50.00%
损失	5,308,390.00	5,308,390.00	100.00%
合计	17,625,740.12	6,567,065.06	

确定该组合依据的说明：

如是按照预期信用损失一般模型计提应收账款坏账准备：

适用 不适用

(3) 本期计提、收回或转回的坏账准备情况

本期计提坏账准备情况：

单位：元

类别	期初余额	本期变动金额				期末余额
		计提	收回或转回	核销	其他	
坏账准备	88,258,937.65	79,527,458.79	533,385.92	17,543,737.14	272,646.63	149,981,920.01
合计	88,258,937.65	79,527,458.79	533,385.92	17,543,737.14	272,646.63	149,981,920.01

其中本期坏账准备收回或转回金额重要的：无

(4) 本期实际核销的应收账款情况

单位：元

项目	核销金额
实际核销的应收账款	17,543,737.14

其中重要的应收账款核销情况：

单位：元

单位名称	应收账款性质	核销金额	核销原因	履行的核销程序	款项是否由关联交易产生
单位名称 1	保理款	16,000,000.00	对方被法院宣告破产，破产清算程序终结，无可供分配财产	收到法律意见书后，经公司管理层批准核销	否
合计		16,000,000.00			

应收账款核销说明：

(5) 按欠款方归集的期末余额前五名的应收账款和合同资产情况

单位：元

单位名称	应收账款期末余额	合同资产期末余额	应收账款和合同资产期末余额	占应收账款和合同资产期末余额合计数的比例	应收账款坏账准备和合同资产减值准备期末余额
应收账款前五名	786,843,513.53		786,843,513.53	34.42%	51,234,545.48
合计	786,843,513.53		786,843,513.53	34.42%	51,234,545.48

5、合同资产

(1) 合同资产情况

单位：元

项目	期末余额			期初余额		
	账面余额	坏账准备	账面价值	账面余额	坏账准备	账面价值
应收质保金	11,864,965.78	3,616,470.60	8,248,495.18	16,099,052.16	1,481,847.40	14,617,204.76
合计	11,864,965.78	3,616,470.60	8,248,495.18	16,099,052.16	1,481,847.40	14,617,204.76

(2) 报告期内账面价值发生的重大变动金额和原因

无

(3) 按坏账计提方法分类披露

单位：元

类别	期末余额					期初余额				
	账面余额		坏账准备		账面价值	账面余额		坏账准备		账面价值
	金额	比例	金额	计提比例		金额	比例	金额	计提比例	
其中：										
按组合计提坏账准备	11,864,965.78	100.00%	3,616,470.60	30.48%	8,248,495.18	16,099,052.16	100.00%	1,481,847.40	9.20%	14,617,204.76
其中：										
按保证金组合计提坏账准备	11,864,965.78	100.00%	3,616,470.60	30.48%	8,248,495.18	16,099,052.16	100.00%	1,481,847.40	9.20%	14,617,204.76
合计	11,864,965.78	100.00%	3,616,470.60	30.48%	8,248,495.18	16,099,052.16	100.00%	1,481,847.40	9.20%	14,617,204.76

按预期信用损失一般模型计提坏账准备

适用 不适用

单位：元

坏账准备	第一阶段	第二阶段	第三阶段	合计
	未来 12 个月预期信用损失	整个存续期预期信用损失（未发生信用减值）	整个存续期预期信用损失（已发生信用减值）	
2025 年 1 月 1 日余额	1,481,847.40			1,481,847.40
2025 年 1 月 1 日余额在本期				
本期计提	3,243,223.20			3,243,223.20
本期核销	1,108,600.00			1,108,600.00
2025 年 12 月 31 日余额	3,616,470.60			3,616,470.60

各阶段划分依据和坏账准备计提比例

对本期发生损失准备变动的合同资产账面余额显著变动的情况说明：无

(4) 本期计提、收回或转回的坏账准备情况

单位：元

项目	本期计提	本期收回或转回	本期转销/核销	原因
合同资产	3,243,223.20		1,108,600.00	
合计	3,243,223.20		1,108,600.00	——

其中本期坏账准备收回或转回金额重要的：无

(5) 本期实际核销的合同资产情况

单位：元

项目	核销金额
实际核销的合同资产	1,108,600.00

其中重要的合同资产核销情况：无

6、应收款项融资

(1) 应收款项融资分类列示

单位：元

项目	期末余额	期初余额
应收账款		
应收票据	406,300,500.79	294,685,115.45
合计	406,300,500.79	294,685,115.45

(2) 按坏账计提方法分类披露

单位：元

类别	期末余额					期初余额				
	账面余额		坏账准备		账面价值	账面余额		坏账准备		账面价值
	金额	比例	金额	计提比例		金额	比例	金额	计提比例	
其中：										
按组合计提坏账准备	406,300,500.79	100.00%			406,300,500.79	294,685,115.45	100.00%			294,685,115.45
其中：										
银行承兑汇票	406,300,500.79	100.00%			406,300,500.79	294,685,115.45	100.00%			294,685,115.45
商业承兑汇票										
合计	406,300,500.79	100.00%			406,300,500.79	294,685,115.45	100.00%			294,685,115.45

按组合计提坏账准备：银行承兑汇票

单位：元

名称	期末余额		
	账面余额	坏账准备	计提比例
银行承兑汇票	406,300,500.79		
合计	406,300,500.79		

确定该组合依据的说明：

按预期信用损失一般模型计提坏账准备：无

各阶段划分依据和坏账准备计提比例

对本期发生损失准备变动的应收款项融资账面余额显著变动的情况说明：

(3) 本期计提、收回或转回的坏账准备的情况

无

(4) 期末公司已质押的应收款项融资

单位：元

项目	期末已质押金额
银行承兑汇票	3,195,200.00
商业承兑汇票	
合计	3,195,200.00

(5) 期末公司已背书或贴现且在资产负债表日尚未到期的应收款项融资

单位：元

项目	期末终止确认金额	期末未终止确认金额
银行承兑汇票	1,012,383,052.97	
商业承兑汇票		
合计	1,012,383,052.97	

(6) 本期实际核销的应收款项融资情况

无

(7) 应收款项融资本期增减变动及公允价值变动情况

无

(8) 其他说明

由于应收款项融资中的银行承兑汇票为信用等级较高的银行承兑，信用风险和延期付款风险很小，并且票据相关的利率风险已转移给银行，可以判断票据所有权上的主要风险和报酬已经转移，故终止确认。

7、其他应收款

单位：元

项目	期末余额	期初余额
应收利息	10,967,178.87	12,803,741.96
应收股利	0.00	0.00
其他应收款	622,503,427.78	566,200,081.66
合计	633,470,606.65	579,003,823.62

(1) 应收利息

1) 应收利息分类

单位：元

项目	期末余额	期初余额
保理融资利息	25,777.78	104,000.01
存款及保证金利息	8,357,162.74	8,698,388.54
理财产品利息	2,584,238.35	4,001,353.41
合计	10,967,178.87	12,803,741.96

2) 重要逾期利息

无

3) 按坏账计提方法分类披露

适用 不适用

单位：元

类别	期末余额					期初余额				
	账面余额		坏账准备		账面价值	账面余额		坏账准备		账面价值
	金额	比例	金额	计提比例		金额	比例	金额	计提比例	
其中：										
按组合计提坏账准备	10,967,178.87	100.00%			10,967,178.87	12,803,741.96	100.00%			12,803,741.96
其中：										
合计	10,967,178.87	100.00%			10,967,178.87	12,803,741.96	100.00%			12,803,741.96

按组合计提坏账准备：

单位：元

名称	期末余额		
	账面余额	坏账准备	计提比例
按组合计提坏账准备	10,967,178.87	0.00	0.00%
合计	10,967,178.87	0.00	

按预期信用损失一般模型计提坏账准备：无

损失准备本期变动金额重大的账面余额变动情况

适用 不适用

4) 本期计提、收回或转回的坏账准备的情况

无

5) 本期实际核销的应收利息情况

无

(2) 应收股利

1) 应收股利分类

单位：元

项目（或被投资单位）	期末余额	期初余额
新沂福凯生物科技有限公司	0.00	0.00
合计	0.00	0.00

2) 重要的账龄超过 1 年的应收股利

单位：元

项目（或被投资单位）	期末余额	账龄	未收回的原因	是否发生减值及其判断依据
新沂福凯生物科技有限公司	4,245,228.72	5 年以上	经营不善	是，公司经营不善，难以收回
合计	4,245,228.72			

3) 按坏账计提方法分类披露

适用 不适用

单位：元

类别	期末余额					期初余额				
	账面余额		坏账准备		账面价值	账面余额		坏账准备		账面价值
	金额	比例	金额	计提比例		金额	比例	金额	计提比例	
按单项计提坏账准备	4,245,228.72	100.00%	4,245,228.72	100.00%		4,245,228.72	100.00%	4,245,228.72	100.00%	
合计	4,245,228.72	100.00%	4,245,228.72	100.00%		4,245,228.72	100.00%	4,245,228.72	100.00%	

按单项计提坏账准备：

单位：元

名称	期初余额		期末余额			
	账面余额	坏账准备	账面余额	坏账准备	计提比例	计提理由
新沂福凯生物科技有限公司	4,245,228.72	4,245,228.72	4,245,228.72	4,245,228.72	100.00%	难以收回
合计	4,245,228.72	4,245,228.72	4,245,228.72	4,245,228.72		

按预期信用损失一般模型计提坏账准备：无

损失准备本期变动金额重大的账面余额变动情况

适用 不适用

4) 本期计提、收回或转回的坏账准备的情况

单位：元

类别	期初余额	本期变动金额				期末余额
		计提	收回或转回	转销或核销	其他变动	
按单项计提坏账准备	4,245,228.72					4,245,228.72
合计	4,245,228.72					4,245,228.72

其中本期坏账准备收回或转回金额重要的：无

5) 本期实际核销的应收股利情况

无

(3) 其他应收款

1) 其他应收款按款项性质分类情况

单位：元

款项性质	期末账面余额	期初账面余额
员工备用金	9,018,818.29	12,010,419.11
保证金及押金	112,561,695.71	67,838,331.77
非流动资产处置款	44,282,602.76	31,642,033.73
出口退税	30,111,902.86	11,401,465.50
增值税即征即退	1,857,966.45	1,063,915.21
其他往来	543,309,328.48	565,165,394.07
合计	741,142,314.55	689,121,559.39

2) 按账龄披露

单位：元

账龄	期末账面余额	期初账面余额
1 年以内（含 1 年）	355,142,440.70	332,365,648.00
0-6 月	191,100,823.24	181,966,943.90
7-12 月	164,041,617.46	150,398,704.10
1 至 2 年	229,812,485.59	201,063,788.77

2至3年	16,416,843.22	35,430,217.30
3年以上	139,770,545.04	120,261,905.32
3至4年	25,699,402.97	26,726,487.41
4至5年	25,673,609.16	19,245,554.30
5年以上	88,397,532.91	74,289,863.61
合计	741,142,314.55	689,121,559.39

3) 按坏账计提方法分类披露

适用 不适用

单位：元

类别	期末余额					期初余额				
	账面余额		坏账准备		账面价值	账面余额		坏账准备		账面价值
	金额	比例	金额	计提比例		金额	比例	金额	计提比例	
按单项计提坏账准备	83,150,119.71	11.22%	57,259,092.65	68.86%	25,891,027.06	79,541,052.00	11.54%	58,164,381.16	73.12%	21,376,670.84
其中:										
按组合计提坏账准备	657,992,194.84	88.78%	61,379,794.12	9.33%	596,612,400.72	609,580,507.39	88.46%	64,757,096.57	10.62%	544,823,410.82
其中:										
按账龄组合计提坏账准备	627,880,291.98	84.72%	61,379,794.12	9.78%	566,500,497.86	598,179,041.89	86.80%	64,757,096.57	10.83%	533,421,945.32
按出口退税计提坏账准备	30,111,902.86	4.06%			30,111,902.86	11,401,465.50	1.66%			11,401,465.50
合计	741,142,314.55	100.00%	118,638,886.77	16.01%	622,503,427.78	689,121,559.39	100.00%	122,921,477.73	17.84%	566,200,081.66

按单项计提坏账准备:

单位：元

名称	期初余额		期末余额			
	账面余额	坏账准备	账面余额	坏账准备	计提比例	计提理由
单项金额计提	79,541,052.00	58,164,381.16	83,150,119.71	57,259,092.65	68.86%	
合计	79,541,052.00	58,164,381.16	83,150,119.71	57,259,092.65		

按组合计提坏账准备：按账龄组合计提坏账准备

单位：元

名称	期末余额		
	账面余额	坏账准备	计提比例
按账龄组合计提坏账准备	627,880,291.98	61,379,794.12	9.78%
合计	627,880,291.98	61,379,794.12	

确定该组合依据的说明：无

按组合计提坏账准备：按出口退税计提坏账准备

单位：元

名称	期末余额		
	账面余额	坏账准备	计提比例
按出口退税计提坏账准备	30,111,902.86		
合计	30,111,902.86		

确定该组合依据的说明：无

按预期信用损失一般模型计提坏账准备：

单位：元

坏账准备	第一阶段	第二阶段	第三阶段	合计
	未来 12 个月预期信用损失	整个存续期预期信用损失（未发生信用减值）	整个存续期预期信用损失（已发生信用减值）	
2025 年 1 月 1 日余额	34,240,616.00	17,801,518.97	70,879,342.76	122,921,477.73
2025 年 1 月 1 日余额在本期				
——转入第三阶段	-1,928,889.95		1,928,889.95	
本期计提	-18,503,424.46		15,198,642.96	-3,304,781.50
本期核销	48,000.00		957,938.26	1,005,938.26
其他变动	28,128.80			28,128.80
2025 年 12 月 31 日余额	13,788,430.39	17,801,518.97	87,048,937.41	118,638,886.77

各阶段划分依据和坏账准备计提比例

损失准备本期变动金额重大的账面余额变动情况

适用 不适用

4) 本期计提、收回或转回的坏账准备情况

本期计提坏账准备情况：

单位：元

类别	期初余额	本期变动金额				期末余额
		计提	收回或转回	转销或核销	其他	
坏账准备	122,921,477.73	-3,304,781.50		1,005,938.26	28,128.80	118,638,886.77
合计	122,921,477.73	-3,304,781.50		1,005,938.26	28,128.80	118,638,886.77

其中本期坏账准备转回或收回金额重要的：无

5) 本期实际核销的其他应收款情况

单位：元

项目	核销金额
其他应收款核销	1,005,938.26

其中重要的其他应收款核销情况：无

其他应收款核销说明：无

6) 按欠款方归集的期末余额前五名的其他应收款情况

单位：元

单位名称	款项的性质	期末余额	账龄	占其他应收款期末余额合计数的比例	坏账准备期末余额
单位名称 1	其他往来	431,965,549.11	2 年以内	58.28%	4,319,655.49
单位名称 2	保证金及押金	45,176,061.16	0-6 月	6.10%	
单位名称 3	出口退税	30,111,902.86	0-6 月	4.06%	
单位名称 4	非流动资产处置款	20,000,000.00	5 年以上	2.70%	20,000,000.00
单位名称 5	非流动资产处置款	19,420,000.00	0-6 月	2.62%	
合计		546,673,513.13		73.76%	24,319,655.49

7) 因资金集中管理而列报于其他应收款

无

8、预付款项

(1) 预付款项按账龄列示

单位：元

账龄	期末余额		期初余额	
	金额	比例	金额	比例
1 年以内	75,369,694.98	93.14%	94,341,063.63	93.35%
1 至 2 年	2,448,918.32	3.03%	3,797,779.83	3.76%
2 至 3 年	863,735.82	1.06%	1,372,307.61	1.36%
3 年以上	2,237,658.04	2.77%	1,554,385.67	1.53%
合计	80,920,007.16		101,065,536.74	

账龄超过 1 年且金额重要的预付款项未及时结算原因的说明：无

(2) 按预付对象归集的期末余额前五名的预付款情况

单位名称	期末数	占预付款项期末数合计数的比例(%)
预付账款前五名合计	17,441,147.97	21.55

其他说明：无

9、存货

公司是否需要遵守房地产行业的披露要求

否

(1) 存货分类

单位：元

项目	期末余额			期初余额		
	账面余额	存货跌价准备或合同履约成本减值准备	账面价值	账面余额	存货跌价准备或合同履约成本减值准备	账面价值
原材料	499,478,986.37	16,214,506.78	483,264,479.59	502,483,514.97	22,872,907.58	479,610,607.39
在产品	156,325,897.39	4,409,976.18	151,915,921.21	252,871,072.88	11,252,057.77	241,619,015.11
库存商品	1,309,602,519.53	64,407,639.11	1,245,194,880.42	1,501,323,859.24	94,544,153.58	1,406,779,705.66
合同履约成本	800,674.44		800,674.44			
发出商品	20,711,517.91		20,711,517.91	27,327,244.42		27,327,244.42

包装物	13,282,526.83	1,268,225.55	12,014,301.28	13,826,063.09	1,974,080.57	11,851,982.52
低值易耗品	8,987,355.85	32,397.17	8,954,958.68	8,312,113.45	17,894.68	8,294,218.77
自制半成品	93,287,560.97	1,805,624.10	91,481,936.87	76,894,541.37	669,531.93	76,225,009.44
委托加工物资	242,556.55		242,556.55	1,693,123.71		1,693,123.71
在途物资	1,012,719.98		1,012,719.98			
合计	2,103,732,315.82	88,138,368.89	2,015,593,946.93	2,384,731,533.13	131,330,626.11	2,253,400,907.02

(2) 确认为存货的数据资源

无

(3) 存货跌价准备和合同履约成本减值准备

单位：元

项目	期初余额	本期增加金额		本期减少金额		期末余额
		计提	其他	转回或转销	其他	
原材料	22,872,907.58	6,230,049.59		12,888,450.39		16,214,506.78
在产品	11,252,057.77			6,842,081.59		4,409,976.18
库存商品	94,544,153.58	44,159,591.67		74,296,106.14		64,407,639.11
包装物	1,974,080.57	36,887.50		742,742.52		1,268,225.55
低值易耗品	17,894.68	14,502.49				32,397.17
自制半成品	669,531.93	1,136,092.17				1,805,624.10
合计	131,330,626.11	51,577,123.42		94,769,380.64		88,138,368.89

确定可变现净值的具体依据及本期转回或转销存货跌价准备的原因：

项目	确定可变现净值的具体依据	本期转回或转销原因
原材料	存货成本与可变现净值孰低	本期已领用
包装物	存货成本与可变现净值孰低	本期已领用
低值易耗品	存货成本与可变现净值孰低	不适用
自制半成品	存货成本与可变现净值孰低	不适用
库存商品	存货成本与可变现净值孰低	本期已销售
在产品	存货成本与可变现净值孰低	本期已领用

按组合计提存货跌价准备：无

(4) 存货期末余额含有借款费用资本化金额的说明

存货期末余额中不含有借款费用资本化金额。

(5) 合同履约成本本期摊销金额的说明

无

10、一年内到期的非流动资产

单位：元

项目	期末余额	期初余额
一年内到期的其他非流动资产	53,520,277.80	21,517,095.89
合计	53,520,277.80	21,517,095.89

(1) 一年内到期的债权投资

适用 不适用

(2) 一年内到期的其他债权投资

适用 不适用

11、其他流动资产

单位：元

项目	期末余额	期初余额
理财及定期存款等	1,924,783,919.84	1,556,023,259.04
预缴税费及待抵扣进项税	248,878,009.18	260,399,873.61
其他	5,663,236.69	7,263,660.75
合计	2,179,325,165.71	1,823,686,793.40

其他说明：无

12、其他权益工具投资

单位：元

项目名称	期末余额	期初余额	本期计入其他综合收益的利得	本期计入其他综合收益的损失	本期末累计计入其他综合收益的利得	本期末累计计入其他综合收益的损失	本期确认的股利收入	指定为以公允价值计量且其变动计入其他综合收益的原因
西安杨森制药有限公司	138,935,857.17	100,446,206.65	38,489,650.52		134,609,794.67		6,000,000.00	非交易性股权投资
西安众盈医疗信息科技有限公司								非交易性股权投资
Angionetics,Inc						20,893,800.00		非交易性股权投资
湖南里耶旅游发展有限公司	10,721,179.62	10,961,745.93		240,566.31		2,778,820.38		非交易性股权投资
西安德宝药用包装有限公司	18,243,954.59	13,505,323.96	4,738,630.63		13,243,954.59			非交易性股权投资
TorreSchweizAG	8.85	8.00						非交易性股权投资
AridisPharmaceuticals,Inc						34,823,000.00		非交易性股权投资
合计	167,901,000.23	124,913,284.54	43,228,281.15	240,566.31	147,853,749.26	58,495,620.38	6,000,000.00	

本期存在终止确认

单位：元

项目名称	转入留存收益的累计利得	转入留存收益的累计损失	终止确认的原因
西安众盈医疗信息科技有限公司		67,500,000.00	股权转让
合计		67,500,000.00	

分项披露本期非交易性权益工具投资

单位：元

项目名称	确认的股利收入	累计利得	累计损失	其他综合收益转入留存收益的金额	指定为以公允价值计量且其变动计入其他综合收益的原因	其他综合收益转入留存收益的原因
西安杨森制药有限公司	6,000,000.00	134,609,794.67			非交易性股权投资	
西安众盈医疗信息科技有限公司				-67,500,000.00	非交易性股权投资	股权转让
Angionetics,Inc			20,893,800.00		非交易性股权投资	
湖南里耶旅游发展有限公司			2,778,820.38		非交易性股权投资	
西安德宝药用包装有限公司		13,243,954.59			非交易性股权投资	
TorreSchweizAG					非交易性股权投资	
AridisPharmaceuticals,Inc			34,823,000.00		非交易性股权投资	
合计	6,000,000.00	147,853,749.26	58,495,620.38	-67,500,000.00		

其他说明：

13、长期股权投资

单位：元

被投资单位	期初余额 (账面价值)	减值准备 期初余额	本期增减变动								期末余额 (账面价值)	减值准备 期末余额	
			追加投资	减少投资	权益法下 确认的投资 损益	其他综合 收益调整	其他权益 变动	宣告发放 现金股利 或利润	计提减值 准备	其他			
一、合营企业													
二、联营企业													
生命原点	116,397,331.87				1,321,916.67				2,138,400.00			115,580,848.54	
科易小贷	107,681,721.66				-13,134,563.71	-13,213,874.29			2,200,000.00			79,133,283.66	
乾佑咨询													
普瑞金	162,250,498.40				52,411,772.52	17,507.02	4,660,502.35					219,340,280.29	
安徽冠诺													
玛恩医云	16,420,138.74				-1,750,394.70	-167,746.21						14,501,997.83	
金汉江医药		3,949,207.33											3,949,207.33
汉王药业	209,732,180.92				43,217,394.52	228,433.06	6,812,704.85	32,486,076.00				227,504,637.35	
白鹿国旅	11,496,904.26				1,606,940.33			1,800,001.93				11,303,842.66	
ALBAUGH, LLC	1,591,322,518.64				-57,786,647.15	37,127,527.36		35,836,938.47		-33,215,335.58		1,501,611,124.80	
辽宁森源	18,816,000.00	25,079,892.58			-4,606,870.99							14,209,129.01	25,079,892.58
中农发河南	80,606,306.14				-2,774,017.68							77,832,288.46	
甘肃汉隆	20,239,465.07			20,074,468.02	-164,997.05								
海鸥设计院	3,806,461.15				-550,571.37					2,690,889.78		565,000.00	2,690,889.78
永续之道			1,500,000.00		-1,258,061.06							241,938.94	
小计	2,338,769,526.85	29,029,099.91	1,500,000.00	20,074,468.02	16,531,900.33	23,991,846.94	11,473,207.20	74,461,416.40	2,690,889.78	-33,215,335.58		2,261,824,371.54	31,719,989.69
合计	2,338,769,526.85	29,029,099.91	1,500,000.00	20,074,468.02	16,531,900.33	23,991,846.94	11,473,207.20	74,461,416.40	2,690,889.78	-33,215,335.58		2,261,824,371.54	31,719,989.69

可收回金额按公允价值减去处置费用后的净额确定

适用 不适用

单位：元

项目	账面价值	可收回金额	减值金额	公允价值和处置费用的确定方式	关键参数	关键参数的确定依据
海鸥设计院	3,255,889.78	565,000.00	2,690,889.78	可收回金额确定方式为预计未来现金流量的现值法。	被投资单位股东全部权益评估价值。	可收回金额：以海鸥设计院全部权益采用未来现金流量的现值法进行评估，再根据公司的持股比例计算长期股权投资可收回金额。
合计	3,255,889.78	565,000.00	2,690,889.78			

可收回金额按预计未来现金流量的现值确定

适用 不适用

前述信息与以前年度减值测试采用的信息或外部信息明显不一致的差异原因：无

公司以前年度减值测试采用信息与当年实际情况明显不一致的差异原因：无

14、其他非流动金融资产

单位：元

项目	期末余额	期初余额
分类为以公允价值计量且其变动计入当期损益的金融资产	282,709.13	358,897.09
合计	282,709.13	358,897.09

其他说明：

15、投资性房地产

(1) 采用成本计量模式的投资性房地产

适用 不适用

单位：元

项目	房屋、建筑物	土地使用权	在建工程	合计
一、账面原值				
1.期初余额	1,010,117,982.28	77,672,420.93		1,087,790,403.21
2.本期增加金额	8,906,146.09			8,906,146.09
(1) 外购				
(2) 存货\固定资产\在建工程转入				
(3) 企业合并增加				
(4) 自用房地产转入	8,906,146.09			8,906,146.09
3.本期减少金额	19,173,509.74			19,173,509.74
(1) 处置				
(2) 其他转出				
(3) 转为自用房地产	19,173,509.74			19,173,509.74
4.期末余额	999,850,618.63	77,672,420.93		1,077,523,039.56

二、累计折旧和累计摊销				
1.期初余额	220,088,717.29	20,029,493.40		240,118,210.69
2.本期增加金额	32,037,923.09	2,116,681.30		34,154,604.39
(1) 计提或摊销	27,868,198.16	2,116,681.30		29,984,879.46
(2) 自用房地产转入	4,169,724.93			4,169,724.93
3.本期减少金额	6,155,751.75			6,155,751.75
(1) 处置				
(2) 其他转出				
(3) 转为自用房地产	6,155,751.75			6,155,751.75
4.期末余额	245,970,888.63	22,146,174.70		268,117,063.33
三、减值准备				
1.期初余额				
2.本期增加金额	2,505,254.75			2,505,254.75
(1) 计提	2,505,254.75			2,505,254.75
3.本期减少金额				
(1) 处置				
(2) 其他转出				
4.期末余额	2,505,254.75			2,505,254.75
四、账面价值				
1.期末账面价值	751,374,475.25	55,526,246.23		806,900,721.48
2.期初账面价值	790,029,264.99	57,642,927.53		847,672,192.52

可收回金额按公允价值减去处置费用后的净额确定

适用 不适用

单位：元

项目	账面价值	可收回金额	减值金额	公允价值和处置费用的确定方式	关键参数	关键参数的确定依据
房屋	4,212,536.94	1,707,282.19	2,505,254.75	公允价值以资产市场价格为基础；处置费用包括可以直接归属于资产处置的增量成本	公允价值以资产市场价格为基础；处置费用包括可以直接归属于资产处置的增量成本	公允价值：按相关设备市场价格为基础确定；处置费用包括与资产处置有关的直接费用
合计	4,212,536.94	1,707,282.19	2,505,254.75			

可收回金额按预计未来现金流量的现值确定

适用 不适用

前述信息与以前年度减值测试采用的信息或外部信息明显不一致的差异原因：不适用

公司以前年度减值测试采用信息与当年实际情况明显不一致的差异原因：不适用

其他说明：

公司无未办妥产权证书的投资性房地产情况；

期末投资性房地产抵押情况详见本节、七、25“所有权或使用权受到限制的资产”。

(2) 未办妥产权证书的投资性房地产情况

无

16、固定资产

单位：元

项目	期末余额	期初余额
固定资产	8,252,629,044.62	8,330,832,454.15
固定资产清理	1,960,649.52	1,340,604.09
合计	8,254,589,694.14	8,332,173,058.24

(1) 固定资产情况

单位：元

项目	房屋及建筑物	办公设备	机器设备	运输设备	仪器仪表	其他设备	合计
一、账面原值：							
1.期初余额	5,947,338,250.97	238,309,876.71	7,204,422,365.83	272,575,842.73	141,631,355.24	638,315,475.99	14,442,593,167.47
2.本期增加金额	397,384,348.48	20,437,357.06	497,567,503.15	14,564,935.59	8,334,188.62	42,671,990.06	980,960,322.96
(1) 购置	6,360,672.79	17,169,707.74	68,691,744.73	14,446,570.08	8,332,582.18	5,594,448.13	120,595,725.65
(2) 在建工程转入	329,465,246.75	310,112.80	428,788,286.56	59,292.04		3,557,024.67	762,179,962.82
(3) 企业合并增加							
(4) 投资性房地产转入	19,173,509.74						19,173,509.74
(5) 其他增加	42,384,919.20	2,957,536.52	87,471.86	59,073.47	1,606.44	33,520,517.26	79,011,124.75
3.本期减少金额	42,596,359.96	21,953,698.93	165,485,933.18	14,648,442.73	768,977.64	1,760,872.11	247,214,284.55
(1) 处置或报废	22,241,541.42	6,498,412.23	133,520,301.67	14,579,477.21	768,977.64	1,760,872.11	179,369,582.28
(2) 转出至投资性房地产	8,906,146.09						8,906,146.09
(3) 转出至在建工程	11,448,672.45		4,989,031.91				16,437,704.36
(4) 其他减少		15,455,286.70	26,976,599.60	68,965.52			42,500,851.82
4.期末余额	6,302,126,239.49	236,793,534.84	7,536,503,935.80	272,492,335.59	149,196,566.22	679,226,593.94	15,176,339,205.88
二、累计折旧							
1.期初余额	1,823,763,305.62	187,084,077.46	3,412,982,791.72	211,189,750.88	100,935,356.59	314,386,052.59	6,050,341,334.86
2.本期增加金额	220,159,180.42	29,029,051.06	612,844,270.77	12,029,015.05	10,885,723.05	54,643,030.74	939,590,271.09
(1) 计提	201,950,626.38	25,169,888.27	612,763,263.77	12,003,376.71	10,884,117.31	52,655,208.36	915,426,480.80

(2)投资性房地产转入	6,155,751.75						6,155,751.75
(3)其他增加	12,052,802.29	3,859,162.79	81,007.00	25,638.34	1,605.74	1,987,822.38	18,008,038.54
3.本期减少金额	11,856,751.74	6,053,534.85	124,649,497.02	13,597,407.10	662,552.96	1,189,792.68	158,009,536.35
(1) 处置或报废	7,169,132.32	6,053,534.85	119,287,955.72	13,571,200.06	662,552.96	1,189,792.68	147,934,168.59
(2)转出至投资性房地产	4,169,724.93						4,169,724.93
(3)转出至在建工程	517,894.49		4,665,115.33				5,183,009.82
(4)其他减少			696,425.97	26,207.04			722,633.01
4.期末余额	2,032,065,734.30	210,059,593.67	3,901,177,565.47	209,621,358.83	111,158,526.68	367,839,290.65	6,831,922,069.60
三、减值准备							
1.期初余额	28,072,589.58	718,401.82	31,180,859.28	482,077.72	698,402.65	267,047.41	61,419,378.46
2.本期增加金额	32,444,428.17	1,743,981.41	6,227,673.50	308,269.77	8.23	94,140.62	40,818,501.70
(1) 计提	32,444,428.17	1,743,981.41	6,227,673.50	308,269.77	8.23	87,141.59	40,811,502.67
(2)其他增加						6,999.03	6,999.03
3.本期减少金额	2,120,261.74	124,703.33	7,935,326.57	260,019.80	9,477.06		10,449,788.50
(1) 处置或报废	2,120,261.74	124,703.33	7,935,326.57	260,019.80	2,478.03		10,442,789.47
(2)其他减少					6,999.03		6,999.03
4.期末余额	58,396,756.01	2,337,679.90	29,473,206.21	530,327.69	688,933.82	361,188.03	91,788,091.66
四、账面价值							
1.期末账面价值	4,211,663,749.18	24,396,261.27	3,605,853,164.12	62,340,649.07	37,349,105.72	311,026,115.26	8,252,629,044.62
2.期初账面价值	4,095,502,355.77	50,507,397.43	3,760,258,714.83	60,904,014.13	39,997,596.00	323,662,375.99	8,330,832,454.15

(2) 暂时闲置的固定资产情况

单位：元

项目	账面原值	累计折旧	减值准备	账面价值	备注
办公设备	50,592.01	48,872.41		1,719.60	
机器设备	1,018,595.61	879,558.90	114,178.84	24,857.87	
房屋建筑物	121,929,653.01	49,327,115.25	29,071,137.97	43,531,399.79	
合计	122,998,840.63	50,255,546.56	29,185,316.81	43,557,977.26	

(3) 通过经营租赁租出的固定资产

单位：元

项目	期末账面价值
机器设备	99,032,234.19
办公设备	5,041,143.95
合计	104,073,378.14

(4) 未办妥产权证书的固定资产情况

单位：元

项目	账面价值	未办妥产权证书的原因
房屋及建筑物	777,868,417.77	产权证在办理中
房屋及建筑物	774,748.15	因用地等原因，无法办理产权
合计	778,643,165.92	

其他说明：无

(5) 固定资产的减值测试情况

适用 不适用

可收回金额按公允价值减去处置费用后的净额确定

适用 不适用

单位：元

项目	账面价值	可收回金额	减值金额	公允价值和处置费用的确定方式	关键参数	关键参数的确定依据
厂房附属设施设备	29,071,137.97		29,071,137.97	房屋改变用途，附属设施设备拆除后无使用价值，预计变现金额较小故可收回金额按零确定	相关处置价格以及预期处置费用	拆除现状及公司的判断
生产设备 1	3,175,019.38		3,175,019.38	因设备专用性强，无活跃交易市场，预计变现金额较小故可收回金额按零确定	相关处置价格以及预期处置费用	基于管理层对市场环境的判断及内部成本测算
生产设备 2	1,979,073.84		1,979,073.84	因设备专用性强，无活跃交易市场，预计变现金额较小故可收回金额按零确定	相关处置价格以及预期处置费用	基于管理层对市场环境的判断及内部成本测算
生产设备 3	2,660,061.68	113,274.34	2,546,787.34	公允价值以资产市场价格为基础；处置费用包括可以直接归属于资产处置的增量成本。	公允价值以资产市场价格为基础；处置费用包括可以直接归属于资产处置的增量成本。	公允价值：按相关设备市场价格为基础确定；处置费用包括与资产处置有关的直接费用。
山居系列资产组（桃花谷）	60,120.88	36,752.14	23,368.74	采用成本法确定其公允价值；处置费用为与资产处置直接相关的增量费用	相关设备价格以及预期处置费用	采用成本法确定其公允价值；处置费用为与资产处置直接相关的增量费用
背包十年青旅资产组（石头城）	20,363.53	2,826.56	17,536.97	采用成本法确定其公允价值；处置费用为与资产处置直接相关的增量费用	相关设备价格以及预期处置费用	采用成本法确定其公允价值；处置费用为与资产处置直接相关的增量费用
背包十年青旅资产组（吉北科）	33,823.98	6,916.58	26,907.40	采用成本法确定其公允价值；处置费用为与资产处置直接相关的增量费用	相关设备价格以及预期处置费用	采用成本法确定其公允价值；处置费用为与资产处置直接相关的增量费用
背包十年青旅资产组（桃源村）	21,167.91	3,799.95	17,367.96	采用成本法确定其公允价值；处置费用为与资产处置直接相关的增量费用	相关设备价格以及预期处置费用	采用成本法确定其公允价值；处置费用为与资产处置直接相关的增量费用
合计	37,020,769.17	163,569.57	36,857,199.60			

可收回金额按预计未来现金流量的现值确定

适用 不适用

单位：元

项目	账面价值	可收回金额	减值金额	预测期的年限	预测期的关键参数	稳定期的关键参数	稳定期的关键参数的确定依据
山居系列资产组（石头城）	38,609.94	35,078.28	3,531.66	5.00	入住率从 4.25%增加至 37.67%、折现率 6.38%	收入增长率 2%，折现率 6.38%	稳定期收入增长为 2%，折现率与预测期最后一年一致
山居系列资产组（小米地）	335,402.43	213,615.48	121,786.95	5.00	入住率从 7.53%增加至 18.68%、折现率 6.38%	收入增长率 2%，折现率 6.38%	稳定期收入增长为 2%，折现率与预测期最后一年一致
巴塘酒店	83,430,163.17	79,601,178.71	3,828,984.46	5.00	入住率从 38.48%增加至 48.11%、折现率 6.38%	收入增长率 2%，折现率 6.38%	稳定期收入增长为 2%，折现率与预测期最后一年一致
合计	83,804,175.54	79,849,872.47	3,954,303.07				

前述信息与以前年度减值测试采用的信息或外部信息明显不一致的差异原因：无

公司以前年度减值测试采用信息与当年实际情况明显不一致的差异原因：无

其他说明：

期末固定资产抵押情况详见本节、七、25、“所有权或使用权受到限制的资产”。

（6）固定资产清理

单位：元

项目	期末余额	期初余额
机器设备等	1,960,649.52	1,340,604.09
合计	1,960,649.52	1,340,604.09

其他说明：

17、在建工程

单位：元

项目	期末余额	期初余额
在建工程	872,065,873.78	1,095,528,901.64
工程物资	22,811,270.53	57,991,778.63
合计	894,877,144.31	1,153,520,680.27

（1）在建工程情况

单位：元

项目	期末余额			期初余额		
	账面余额	减值准备	账面价值	账面余额	减值准备	账面价值
10000 吨/年高性能聚芳醚酮新材料一体化产业链项目	40,611,779.45		40,611,779.45	155,795,709.72		155,795,709.72
华邦医药产业基				62,658,833.86		62,658,833.86

地建设项目											
年产 15200 吨农药原药和中间体搬迁升级改造	125,861,726.58			125,861,726.58		280,245,805.39					280,245,805.39
高端原料药新区建设项目	20,448,918.34	6,023,649.00		14,425,269.34		16,707,012.85					16,707,012.85
二期新厂区（高效低毒低残留原药及光气化新材料项目）	16,710,153.76			16,710,153.76		76,788,006.58					76,788,006.58
新型农药原药提升项目第一期第二批	177,030,332.42			177,030,332.42		227,070,180.75					227,070,180.75
战略新兴及政产学研项目	6,731,288.01			6,731,288.01		6,208,220.96					6,208,220.96
华邦健康创新智造中心项目	135,456,084.54			135,456,084.54		62,593,280.97					62,593,280.97
摩梭宫文化演艺综合体项目	9,228,327.03			9,228,327.03		9,090,204.70					9,090,204.70
牦牛坪索道改扩建项目	84,862,657.62			84,862,657.62		5,633,040.74					5,633,040.74
其他零星项目	261,148,255.03			261,148,255.03		192,738,605.12					192,738,605.12
合计	878,089,522.78	6,023,649.00		872,065,873.78		1,095,528,901.64					1,095,528,901.64

(2) 重要在建工程项目本期变动情况

单位：元

项目名称	预算数	期初余额	本期增加金额	本期转入固定资产金额	本期其他减少金额	期末余额	工程累计投入占预算比例	工程进度	利息资本化累计金额	其中：本期利息资本化金额	本期利息资本化率	资金来源
10000 吨/年高性能聚芳醚酮新材料一体化产业链项目	500,000,000.00	155,795,709.72	1,237,889.36	114,143,855.25	2,277,964.38	40,611,779.45	99.00%	99.00%				募集资金
年产 15200 吨农药原药和中间体搬迁升级改造	655,000,000.00	280,245,805.39	58,715,032.59	213,099,111.40		125,861,726.58	64.57%	64.57%	15,373,500.00	5,895,500.00	4.22%	其他
高端原料药新区建设项目	632,915,100.00	16,707,012.85	3,741,905.49			20,448,918.34	99.63%	96.44%	5,911,800.00			其他
二期新厂区（高效低毒低残留原药及光气化新材料项目）	1,154,870,000.00	76,788,006.58	53,964,625.83	114,042,478.65		16,710,153.76	43.22%	43.22%	12,319,900.00	1,375,400.00	3.94%	其他
新型农药原药提升项目第一期第二批	484,843,400.00	227,070,180.75	43,676,256.65	72,933,164.31	20,782,940.67	177,030,332.42	55.84%	55.84%				其他
战略新兴及政产学研项目	660,000,000.00	6,208,220.96	523,067.05			6,731,288.01	1.07%	1.07%				其他
牦牛坪索道改扩建项目	531,986,600.00	5,633,040.74	79,229,616.88			84,862,657.62	15.95%	15.95%				其他
合计	4,619,615,100.00	768,447,976.99	241,088,393.85	514,218,609.61	23,060,905.05	472,256,856.18			33,605,200.00	7,270,900.00		

(3) 本期计提在建工程减值准备情况

单位：元

项目	期初余额	本期增加	本期减少	期末余额	计提原因
高端原料药新区建设项目		6,023,649.00		6,023,649.00	改变用途
合计		6,023,649.00		6,023,649.00	--

其他说明：

(4) 在建工程的减值测试情况

适用 不适用

可收回金额按公允价值减去处置费用后的净额确定

适用 不适用

单位：元

项目	账面价值	可收回金额	减值金额	公允价值和处置费用的确定方式	关键参数	关键参数的确定依据
高端原料药新区建设项目	20,448,918.34	14,425,269.34	6,023,649.00	公允价值采用收益法进行评估，处置费用包括可以直接归属于资产处置的增量成本	公允价值采用收益法评估；处置费用为直接归属于资产处置的增量成本	公允价值主要结合资产使用计划、市场调查，综合确定；处置费用主要为产权交易费用。
合计	20,448,918.34	14,425,269.34	6,023,649.00			

可收回金额按预计未来现金流量的现值确定

适用 不适用

前述信息与以前年度减值测试采用的信息或外部信息明显不一致的差异原因：无

公司以前年度减值测试采用信息与当年实际情况明显不一致的差异原因：无

其他说明：

期末在建工程抵押情况详见本节、七、25、“所有权或使用权受到限制的资产”。

(5) 工程物资

单位：元

项目	期末余额			期初余额		
	账面余额	减值准备	账面价值	账面余额	减值准备	账面价值
工程材料	34,482,587.76	11,680,417.23	22,802,170.53	97,141,563.62	39,158,884.99	57,982,678.63
园艺术材	9,100.00		9,100.00	9,100.00		9,100.00
合计	34,491,687.76	11,680,417.23	22,811,270.53	97,150,663.62	39,158,884.99	57,991,778.63

其他说明：

18、生产性生物资产

(1) 采用成本计量模式的生产性生物资产

适用 不适用

单位：元

项目	种植业		畜牧养殖业	林业	水产业	合计
	成熟性生物资产	未成熟性生物资产	马匹			
一、账面原值：						
1.期初余额	35,736,265.68		453,966.29			36,190,231.97
2.本期增加金额			44,000.00			44,000.00
(1) 外购			44,000.00			44,000.00
(2) 自行培育						
3.本期减少金额			15,546.25			15,546.25
(1) 处置			15,546.25			15,546.25
(2) 其他						
4.期末余额	35,736,265.68		482,420.04			36,218,685.72
二、累计折旧						
1.期初余额	9,658,071.92		365,146.26			10,023,218.18
2.本期增加金额	1,050,475.68		28,211.85			1,078,687.53
(1) 计提	1,050,475.68		28,211.85			1,078,687.53
3.本期减少金额			14,768.94			14,768.94
(1) 处置			14,768.94			14,768.94
(2) 其他						
4.期末余额	10,708,547.60		378,589.17			11,087,136.77
三、减值准备						
1.期初余额						
2.本期增加金额						
(1) 计提						
3.本期减少金额						
(1) 处置						
(2) 其他						
4.期末余额						
四、账面价值						
1.期末账面价值	25,027,718.08		103,830.87			25,131,548.95
2.期初账面价值	26,078,193.76		88,820.03			26,167,013.79

(2) 采用成本计量模式的生产性生物资产的减值测试情况

适用 不适用

(3) 采用公允价值计量模式的生产性生物资产

□适用 不适用

19、使用权资产

(1) 使用权资产情况

单位：元

项目	房屋建筑物	土地使用权	合计
一、账面原值			
1.期初余额	519,714,547.77	19,599,797.50	539,314,345.27
2.本期增加金额	8,599,207.23	2,500,877.70	11,100,084.93
(1) 租赁增加	8,599,207.23	2,500,877.70	11,100,084.93
3.本期减少金额	24,813,021.42		24,813,021.42
(1) 租赁到期	20,567,056.10		20,567,056.10
(2) 其他减少	4,245,965.32		4,245,965.32
4.期末余额	503,500,733.58	22,100,675.20	525,601,408.78
二、累计折旧			
1.期初余额	120,110,140.03	4,176,689.72	124,286,829.75
2.本期增加金额	35,384,857.28	1,114,213.58	36,499,070.86
(1) 计提	35,384,857.28	1,114,213.58	36,499,070.86
3.本期减少金额	21,981,710.01		21,981,710.01
(1) 处置			
(2) 租赁到期	20,567,056.10		20,567,056.10
(3) 其他减少	1,414,653.91		1,414,653.91
4.期末余额	133,513,287.30	5,290,903.30	138,804,190.60
三、减值准备			
1.期初余额	992,635.35		992,635.35
2.本期增加金额	98,318.86		98,318.86
(1) 计提	98,318.86		98,318.86
3.本期减少金额			
(1) 处置			
4.期末余额	1,090,954.21		1,090,954.21
四、账面价值			
1.期末账面价值	368,896,492.07	16,809,771.90	385,706,263.97
2.期初账面价值	398,611,772.39	15,423,107.78	414,034,880.17

(2) 使用权资产的减值测试情况

 适用 不适用

可收回金额按公允价值减去处置费用后的净额确定

 适用 不适用

可收回金额按预计未来现金流量的现值确定

☑适用 ☐不适用

单位：元

项目	账面价值	可收回金额	减值金额	预测期的年限	预测期的关键参数	稳定期的关键参数	稳定期的关键参数的确定依据
山居系列资产组（石头城）	373,303.81	370,596.84	2,706.97	5.00	入住率从4.25%增加至37.67%、折现率6.38%	收入增长率2%，折现率6.38%	稳定期收入增长为2%，折现率与预测期最后一年一致
山居系列资产组（小米地）	691,548.24	595,936.35	95,611.89	5.00	入住率从7.53%增加至18.68%、折现率6.38%	收入增长率2%，折现率6.38%	稳定期收入增长为2%，折现率与预测期最后一年一致
合计	1,064,852.05	966,533.19	98,318.86				

前述信息与以前年度减值测试采用的信息或外部信息明显不一致的差异原因：不适用

公司以前年度减值测试采用信息与当年实际情况明显不一致的差异原因：不适用

其他说明：

20、无形资产

(1) 无形资产情况

单位：元

项目	土地使用权	专利权	非专利技术	管理软件	商标使用权	药品注册批件	其他	合计
一、账面原值								
1.期初余额	1,554,267,809.83	99,907,607.89	138,774,663.84	97,689,027.54	92,343,038.00	77,165,411.15	440,071,174.85	2,500,218,733.10
2.本期增加金额	45,330,428.91		428,264.33	6,670,577.94		53,013,872.07	55,000.00	105,498,143.25
(1) 购置	12,579,222.04		407,772.65	6,106,556.85			55,000.00	19,148,551.54
(2) 内部研发						53,013,872.07		53,013,872.07
(3) 企业合并增加								
(4) 在建工程转入				248,673.67				248,673.67
(5) 其他增加	32,751,206.87		20,491.68	315,347.42				33,087,045.97
3.本期减少金额			399,790.36	850,985.41				1,250,775.77
(1) 处置				850,985.41				850,985.41
(2) 其他减少			399,790.36					399,790.36
4.期末余额	1,599,598,238.74	99,907,607.89	138,803,137.81	103,508,620.07	92,343,038.00	130,179,283.22	440,126,174.85	2,604,466,100.58
二、累计摊销								
1.期初余额	342,641,384.41	92,543,868.03	102,921,690.46	71,689,119.68	2,423,038.00	68,682,948.45	206,908,972.95	887,811,021.98
2.本期增加金额	34,512,645.34	658,364.15	6,372,942.02	7,820,811.90		7,500,078.73	21,753,381.36	78,618,223.50
(1) 计提	34,512,645.34	658,364.15	6,357,266.34	7,568,284.08		7,500,078.73	21,753,381.36	78,350,020.00
(2) 其他增加			15,675.68	252,527.82				268,203.50

3.本期减少金额			339,822.18	850,985.41				1,190,807.59
(1) 处置				850,985.41				850,985.41
(2) 其他减少			339,822.18					339,822.18
4.期末余额	377,154,029.75	93,202,232.18	108,954,810.30	78,658,946.17	2,423,038.00	76,183,027.18	228,662,354.31	965,238,437.89
三、减值准备								
1.期初余额	84,277.74			4,686.59	86,411,222.72			86,500,187.05
2.本期增加金额	142,215.54				3,508,777.28			3,650,992.82
(1) 计提	142,215.54				3,508,777.28			3,650,992.82
3.本期减少金额								
(1) 处置								
4.期末余额	226,493.28			4,686.59	89,920,000.00			90,151,179.87
四、账面价值								
1.期末账面价值	1,222,217,715.71	6,705,375.71	29,848,327.51	24,844,987.31		53,996,256.04	211,463,820.54	1,549,076,482.82
2.期初账面价值	1,211,542,147.68	7,363,739.86	35,852,973.38	25,995,221.27	3,508,777.28	8,482,462.70	233,162,201.90	1,525,907,524.07

本期末通过公司内部研发形成的无形资产占无形资产余额的比例 3.79%。

(2) 确认为无形资产的数据资源

适用 不适用

(3) 未办妥产权证书的土地使用权情况

单位：元

项目	账面价值	未办妥产权证书的原因
山东福尔土地	5,403,600.17	尚在办理中
茶多酚土地使用权	2,799,817.04	尚在办理中
牦牛坪新索道沿线及上部站土地	1,815,919.87	尚在办理中
洗衣房用地	1,645,995.00	尚在办理中
员工宿舍用地	518,891.29	尚在办理中
合计	12,184,223.37	

其他说明：

(4) 无形资产的减值测试情况

适用 不适用

可收回金额按公允价值减去处置费用后的净额确定

适用 不适用

单位：元

项目	账面价值	可收回金额	减值金额	公允价值和处置费用的确定方式	关键参数	关键参数的确定依据
商标使用权	3,508,777.28		3,508,777.28	商标无使用价值，可收回金额按零确定	商标相关产品生产及销售情况	商标相关产品生产及销售情况
合计	3,508,777.28		3,508,777.28			

可收回金额按预计未来现金流量的现值确定

适用 不适用

单位：元

项目	账面价值	可收回金额	减值金额	预测期的年限	预测期的关键参数	稳定期的关键参数	稳定期的关键参数的确定依据
巴塘酒店	1,460,687.01	1,318,471.47	142,215.54	5.00	入住率从38.48%增加至48.11%、折现率6.38%	收入增长率2%，折现率6.38%	稳定期收入增长为2%，折现率与预测期最后一年一致
合计	1,460,687.01	1,318,471.47	142,215.54				

前述信息与以前年度减值测试采用的信息或外部信息明显不一致的差异原因：不适用

公司以前年度减值测试采用信息与当年实际情况明显不一致的差异原因：不适用

其他说明：期末无形资产抵押情况详见本节、七、25、“所有权或使用权受到限制的资产”。

21、商誉

(1) 商誉账面原值

单位：元

被投资单位名称或形成商誉的事项	期初余额	本期增加		本期减少		期末余额
		企业合并形成的	其他	处置	其他	
汉江药业	21,918,624.44					21,918,624.44
东裕生物	1,746,369.40					1,746,369.40
盐城南方	25,759,415.41				20,139,277.03	5,620,138.38
常隆农化			14,126,898.66			14,126,898.66
颖泰生物	819,973,157.98					819,973,157.98
Pro 公司	3,704,585.96				3,704,585.96	
杭州颖泰	24,187,780.96		9,716,964.33			33,904,745.29
万全宏宇	19,450,465.50					19,450,465.50
鹤鸣山制药	32,002,121.47				32,002,121.47	
瑞士生物	139,350,907.63					139,350,907.63
明欣药业	119,888,500.82		32,002,121.47			151,890,622.29
凯盛新材	255,840,429.02					255,840,429.02
山东福尔	343,020,374.27					343,020,374.27
百盛药业	1,302,768,874.36					1,302,768,874.36
莱茵医院	6,527,264.57					6,527,264.57
禾益化工	88,190,949.33					88,190,949.33
玉龙雪山	111,502,516.12					111,502,516.12
牦牛坪索道	26,124,493.35					26,124,493.35
丽江股份	264,228,222.20					264,228,222.20
吉隆达	3,273,755.70					3,273,755.70
九江标新	4,218,439.02					4,218,439.02
合计	3,613,677,247.51		55,845,984.46		55,845,984.46	3,613,677,247.51

本期其他增加和其他减少系原商誉形成单位与当前实际经营主体名称不一致而进行的重分类调整。

(2) 商誉减值准备

单位：元

被投资单位名称或形成商誉的事项	期初余额	本期增加		本期减少		期末余额
		计提	其他	处置	其他	
东裕生物	1,746,369.40					1,746,369.40
瑞士生物	139,350,907.63					139,350,907.63
吉隆达	3,273,755.70					3,273,755.70
百盛药业	1,302,768,874.36					1,302,768,874.36
盐城南方	5,620,138.38					5,620,138.38
九江标新	4,218,439.02					4,218,439.02
禾益化工	35,539,299.85					35,539,299.85
山东福尔	88,787,355.81	50,089,881.73				138,877,237.54
莱茵医院		6,527,264.57				6,527,264.57
合计	1,581,305,140.15	56,617,146.30				1,637,922,286.45

(3) 商誉所在资产组或资产组组合的相关信息

名称	所属资产组或组合的构成及依据	所属经营分部及依据	是否与以前年度保持一致
农化新材料资产组 A	由长期资产等构成，其生产的产品存在活跃市场，可以带来独立的现金流，可将其认定为一个资产组	业务范围	是
农化新材料资产组 B	由长期资产等构成，其生产的产品存在活跃市场，可以带来独立的现金流，可将其认定为一个资产组	业务范围	是
农化新材料资产组 C	由长期资产等构成，其生产的产品存在活跃市场，可以带来独立的现金流，可将其认定为一个资产组	业务范围	是
农化新材料资产组 D	由长期资产等构成，其生产的产品存在活跃市场，可以带来独立的现金流，可将其认定为一个资产组	业务范围	是
农化新材料资产组 E	由长期资产等构成，其生产的产品存在活跃市场，可以带来独立的现金流，可将其认定为一个资产组	业务范围	是
农化新材料资产组 F	由长期资产等构成，其生产的产品存在活跃市场，可以带来独立的现金流，可将其认定为一个资产组	业务范围	是
农化新材料资产组 G	由长期资产等构成，其生产的产品存在活跃市场，可以带来独立的现金流，可将其认定为一个资产组	业务范围	是
医药资产组 A	由长期资产等构成，其生产的产品存在活跃市场，可以带来独立的现金流，可将其认定为一个资产组	业务范围	是
医药资产组 B	由长期资产等构成，其生产的产品存在活跃市场，可以带来独立的现金流，可将其认定为一个资产组	业务范围	是
医疗资产组	由长期资产等构成，其生产的产品存在活跃市场，可以带来独立的现金流，可将其认定为一个资产组	业务范围	是
旅游资产组 A	由长期资产等构成，其生产的产品存在活跃市场，可以带来独立的现金流，可将其认定为一个资产组	业务范围	是
旅游资产组 B	由长期资产等构成，其生产的产品存在活跃市场，可以带来独立的现金流，可将其认定为一个资产组	业务范围	是
旅游资产组 C	由长期资产等构成，其生产的产品存在活跃市场，可以带来独立的现金流，可将其认定为一个资产组	业务范围	是
旅游资产组 D	由长期资产等构成，其生产的产品存在活跃市场，可以带来独立的现金流，可将其认定为一个资产组	业务范围	是
合计			

资产组或资产组组合发生变化：无

其他说明

(4) 可收回金额的具体确定方法

可收回金额按公允价值减去处置费用后的净额确定

适用 不适用

可收回金额按预计未来现金流量的现值确定

适用 不适用

单位：元

项目	账面价值	可收回金额	减值金额	预测期的年限	预测期的关键参数	稳定期的关键参数	稳定期的关键参数的确定依据
农化新材料资产组 A	4,581,363,508.43	4,985,000,000.00		5 年	复合收入增长率 3.94%	稳定期收入增长率为 0%，折现率为 11.81%（税前）	折现率以公司的加权平均资本成本(WACC)为基础经调整后确定
农化新材料资产组 B	1,152,089,881.73	1,102,000,000.00	50,089,881.73	5 年	复合收入增长率 9.55%	稳定期收入增长率为 0%，折现率为 11.28%（税前）	折现率以公司的加权平均资本成本(WACC)为基础经调整后确定
农化新材料资产组 C	1,165,868,912.33	1,761,586,400.00		5 年	复合收入增长率 5.30%	稳定期收入增长率为 0%，折现率为 10.90%（税前）	折现率以公司的加权平均资本成本(WACC)为基础经调整后确定
农化新材料资产组 D	648,977,600.00	788,300,000.00		5 年	复合收入增长率 9.05%	稳定期收入增长率为 0%，折现率为 11.52%（税前）	折现率以公司的加权平均资本成本(WACC)为基础经调整后确定
农化新材料资产组 E	75,389,113.14	332,300,000.00		5 年	复合收入增长率 6.90%	稳定期收入增长率为 0%，折现率为 11.52%（税前）	折现率以公司的加权平均资本成本(WACC)为基础经调整后确定
农化新材料资产组 F	852,934,623.13	1,775,900,000.00		5 年	复合收入增长率 5.69%	稳定期收入增长率为 0%，折现率为 11.52%（税前）	折现率以公司的加权平均资本成本(WACC)为基础经调整后确定
农化新材料资产组 G	1,185,770,322.54	2,620,900,000.00		5 年	复合收入增长率 1.81%	稳定期收入增长率为 0%，折现率为 11.52%（税前）	折现率以公司的加权平均资本成本(WACC)为基础经调整后确定
医药资产组 A	268,581,557.47	636,298,000.00		5 年	复合收入增长率-2.56%	稳定期收入增长率为 0%，折现率为 11.17%（税前）	折现率以公司的加权平均资本成本(WACC)为基础经调整后确定
医药资产组 B	540,415,914.62	674,211,600.00		5 年	复合收入增长率 1.10%	稳定期收入增长率为 0%，折现率为 9.83%（税前）	折现率以公司的加权平均资本成本(WACC)为基础经调整后确定
医疗资产组	53,275,924.07	28,275,600.00	6,527,264.57	5 年	复合收入增长率 5.29%	稳定期收入增长率为 0%，折现率为 14.10%（税前）	折现率以公司的加权平均资本成本(WACC)为基础经调整后确定
旅游资产组 A	42,965,147.78	577,303,400.00		5 年	复合收入增长率-0.05%	稳定期收入增长率为 0%，折现率为 8.52%（税前）	折现率以公司的加权平均资本成本(WACC)为基础经调整后确定

旅游资产组 B	1,775,493,912.84	2,123,950,800.00		5 年	复合收入增长率 2.69%	稳定期收入增长率为 0%，折现率为 10.92%（税前）	折现率以公司的加权平均资本成本(WACC)为基础经调整后确定
旅游资产组 C	548,926,534.04	601,353,700.00		5 年	复合收入增长率 0.48%	稳定期收入增长率为 0%，折现率为 8.52%（税前）	折现率以公司的加权平均资本成本(WACC)为基础经调整后确定
旅游资产组 D	52,797,922.82	299,991,100.00		5 年	复合收入增长率 0.00%	稳定期收入增长率为 0%，折现率为 8.52%（税前）	折现率以公司的加权平均资本成本(WACC)为基础经调整后确定
合计	12,944,850,874.94	18,307,370,600.00	56,617,146.30				

前述信息与以前年度减值测试采用的信息或外部信息明显不一致的差异原因：不适用

公司以前年度减值测试采用信息与当年实际情况明显不一致的差异原因：不适用

(5) 业绩承诺完成及对应商誉减值情况

形成商誉时存在业绩承诺且报告期或报告期上一期间处于业绩承诺期内

适用 不适用

其他说明：

22、长期待摊费用

单位：元

项目	期初余额	本期增加金额	本期摊销金额	其他减少金额	期末余额
装修及改造费	442,213,983.48	20,312,655.82	78,431,040.35	4,420,924.61	379,674,674.34
道路使用费	11,658,234.35		2,331,646.56		9,326,587.79
三证登记费	9,397,317.95	417,051.22	3,678,330.13		6,136,039.04
小耕坝水厂经营承包费	608,333.03		20,000.04		588,332.99
其他	18,242,351.02	1,523,561.09	3,163,495.95		16,602,416.16
合计	482,120,219.83	22,253,268.13	87,624,513.03	4,420,924.61	412,328,050.32

其他说明：

长期待摊费用减值测试情况

(1)收回金额按公允价值减去处置费用后的净额确定

项目	账面价值	可收回金额	减值金额	公允价值和处置费用的确定方式	关键参数	关键参数的确定依据
酒店零星资产组	3,771,562.08		3,771,562.08	采用成本法确定其公允价值；处置费用为与资产处置直接相关的增量费用	相关设备价格以及预期处置费用	采用成本法确定其公允价值；处置费用为与资产处置直接相关的增量费用
合计	3,771,562.08		3,771,562.08			

(2)可收回金额按预计未来现金流量的现值确定

项目	账面价值	可收回金额	减值金额	预测期的年限	预测期的关键参数	稳定期的关键参数	稳定期的关键参数的确定依据
山居系列资产组（石头城）	2,173,076.22	2,156,014.85	17,061.37	5.00	入住率从 4.25%增加至 37.67%、折现率 6.38%	收入增长率 2%，折现率 6.38%	稳定期收入增长为 2%，折现率与预测期最后一年一致

山居系列资产组（小米地）	4,658,543.72	4,026,242.56	632,301.16	5.00	入住率从 7.53% 增加至 18.68%、折现率 6.38%	收入增长率 2%，折现率 6.38%	稳定期收入增长为 2%，折现率与预测期最后一年一致
合计	6,831,619.94	6,182,257.41	649,362.53				

23、递延所得税资产/递延所得税负债

(1) 未经抵销的递延所得税资产

单位：元

项目	期末余额		期初余额	
	可抵扣暂时性差异	递延所得税资产	可抵扣暂时性差异	递延所得税资产
资产减值准备	391,824,209.41	73,987,266.39	336,455,413.28	60,132,290.52
内部交易未实现利润	288,765,128.28	43,927,282.18	426,915,488.55	65,371,855.76
可抵扣亏损	788,453,234.89	126,678,780.92	832,686,452.09	162,223,364.02
负债账面价值高于计税基础	1,424,877,743.06	225,062,386.46	1,437,671,857.46	225,794,635.03
非同一控制下企业合并公允价值调整	222,424.44	44,378.65	283,085.65	56,481.93
资产加速折旧及摊销	32,205,858.81	5,755,450.08	26,832,746.07	4,133,100.08
其他权益工具投资账面价值小于计税基础	2,778,820.38	694,705.10	11,941,605.92	2,985,401.48
股权激励费用	70,649.00	10,597.35	70,649.00	10,597.35
其他非流动金融资产公允价值变动损失	1,617,291.87	242,593.78	1,541,103.91	231,165.59
租赁	25,864,495.64	3,763,075.46	32,828,450.23	4,990,273.18
合计	2,956,679,855.78	480,166,516.37	3,107,226,852.16	525,929,164.94

(2) 未经抵销的递延所得税负债

单位：元

项目	期末余额		期初余额	
	应纳税暂时性差异	递延所得税负债	应纳税暂时性差异	递延所得税负债
非同一控制企业合并资产评估增值	238,575,613.14	51,003,973.28	248,369,552.14	52,707,840.40
交易性金融资产公允价值变动	8,181,403.08	1,239,086.88	3,598,193.72	516,293.59
资产折旧与资本补助	56,750,144.08	8,235,805.76	51,736,479.48	7,501,789.47
其他权益工具投资账面价值大于计税基础	147,853,749.26	22,178,062.38	104,625,468.11	15,693,820.21
固定资产税法折旧大于会计折旧金额	108,686,499.31	16,302,974.89	141,950,099.94	21,292,515.01
租赁	31,162,872.59	4,335,624.27	32,280,992.90	4,763,315.79
应付债券账面价值小于计税基础	35,066,667.67	5,260,000.15		
未实现内部交易利润	321,093.33	48,164.00		
资产账面价值高于计税基础	8,178,351.65	2,044,587.91	8,584,963.89	2,146,240.97
合计	634,776,394.11	110,648,279.52	591,145,750.18	104,621,815.44

(3) 以抵销后净额列示的递延所得税资产或负债

单位：元

项目	递延所得税资产和负债期末互抵金额	抵销后递延所得税资产或负债期末余额	递延所得税资产和负债期初互抵金额	抵销后递延所得税资产或负债期初余额
递延所得税资产		480,166,516.37		525,929,164.94
递延所得税负债		110,648,279.52		104,621,815.44

(4) 未确认递延所得税资产明细

单位：元

项目	期末余额	期初余额
可抵扣暂时性差异	1,506,123,019.49	1,566,438,879.08
可抵扣亏损	2,567,627,200.81	2,410,846,977.29
合计	4,073,750,220.30	3,977,285,856.37

(5) 未确认递延所得税资产的可抵扣亏损将于以下年度到期

单位：元

年份	期末金额	期初金额	备注
2025 年		151,226,667.58	
2026 年	225,783,115.89	238,669,609.53	
2027 年	233,552,730.54	283,933,398.64	
2028 年	261,963,755.29	273,247,660.25	
2029 年	322,570,242.99	392,778,536.16	
2030 年	486,258,436.42	267,042,461.56	
2031 年及以后	1,037,498,919.68	803,948,643.57	
无期限			
合计	2,567,627,200.81	2,410,846,977.29	

其他说明：

24、其他非流动资产

单位：元

项目	期末余额			期初余额		
	账面余额	减值准备	账面价值	账面余额	减值准备	账面价值
预付工程款及设备款	125,888,720.04		125,888,720.04	102,152,560.27		102,152,560.27
农药注册登记费用	52,003,376.75		52,003,376.75	45,714,917.83		45,714,917.83
项目投资款	10,000,000.00		10,000,000.00	10,000,000.00		10,000,000.00
待抵扣进项税	11,538,053.37		11,538,053.37	24,697,262.15		24,697,262.15
其他	112,651,849.35	14,064,871.61	98,586,977.74	94,310,908.62		94,310,908.62
合计	312,081,999.51	14,064,871.61	298,017,127.90	276,875,648.87		276,875,648.87

其他说明：

25、所有权或使用权受到限制的资产

单位：元

项目	期末				期初			
	账面余额	账面价值	受限类型	受限情况	账面余额	账面价值	受限类型	受限情况
货币资金	659,748,453.35	659,748,453.35	质押	质押借款、保证金、定期存款等	637,954,455.09	637,954,455.09	质押	质押借款、保证金、定期存款等
固定资产	1,376,548,515.16	630,906,633.06	抵押	借款抵押、诉讼保全等	1,202,988,143.32	603,676,488.23	抵押	借款抵押等
无形资产	383,453,688.17	299,232,063.51	抵押	借款抵押、诉讼保全	317,963,297.80	255,500,668.19	抵押	借款抵押等
应收款项融资	3,195,200.00	3,195,200.00	质押	票据池质押	16,832,284.83	16,832,284.83	质押	票据池质押
投资性房地产	350,878,134.24	252,321,227.37	抵押	借款抵押	367,058,585.33	265,142,509.57	抵押	借款抵押等
在建工程	98,448,357.89	98,448,357.89	抵押	借款抵押				
其他应收款	45,176,061.16	45,176,061.16	质押	保证金				
应收账款	132,147,602.03	120,212,097.23	质押	质押借款	84,923,566.01	82,335,086.75	质押	质押借款等
长期股权投资-子公司股权					1,391,823,220.06	1,391,823,220.06	质押	质押借款
合计	3,049,596,012.00	2,109,240,093.57			4,019,543,552.44	3,253,264,712.72		

其他说明：

26、短期借款

(1) 短期借款分类

单位：元

项目	期末余额	期初余额
质押借款	31,638,443.76	49,602,933.92
抵押借款	462,300,000.00	377,447,766.00
保证借款	1,754,934,099.07	2,322,733,545.13
信用借款	643,000,000.00	802,500,000.00
应付利息	3,484,329.71	8,668,386.73
合计	2,895,356,872.54	3,560,952,631.78

短期借款分类的说明：

公司无逾期未偿还的短期借款情况。

质押、抵押情况详见本节、七、25、“所有权或使用权受到限制的资产”。

(2) 已逾期未偿还的短期借款情况

无

27、交易性金融负债

单位：元

项目	期末余额	期初余额
交易性金融负债	1,370.40	
其中：		
远期结售汇合约	1,370.40	
其中：		
合计	1,370.40	

其他说明：

28、应付票据

单位：元

种类	期末余额	期初余额
银行承兑汇票	874,385,780.83	867,249,478.21
合计	874,385,780.83	867,249,478.21

本期末已到期未支付的应付票据总额为 0.00 元，到期未付的原因为/。

29、应付账款

(1) 应付账款列示

单位：元

项目	期末余额	期初余额
1 年以内	934,749,931.44	1,207,682,011.35
1-2 年	94,893,832.53	104,744,159.56
2-3 年	33,601,780.01	35,937,014.62
3 年以上	43,967,707.83	50,004,740.90
合计	1,107,213,251.81	1,398,367,926.43

(2) 账龄超过 1 年或逾期的重要应付账款

无

(3) 是否存在逾期尚未支付中小企业款项的情况

是否属于大型企业

是 否

是否存在逾期尚未支付中小企业款项的情况

是 否

30、其他应付款

单位：元

项目	期末余额	期初余额
应付股利	8,626,300.82	14,445,924.82
其他应付款	1,357,871,998.88	1,407,093,190.59
合计	1,366,498,299.70	1,421,539,115.41

(1) 应付利息

无

(2) 应付股利

单位：元

项目	期末余额	期初余额
子公司少数股东	8,626,300.82	14,445,924.82
合计	8,626,300.82	14,445,924.82

其他说明，包括重要的超过 1 年未支付的应付股利，应披露未支付原因：/

(3) 其他应付款

1) 按款项性质列示其他应付款

单位：元

项目	期末余额	期初余额
保证金及押金	47,502,285.61	42,917,701.53
工程款	96,315,129.06	116,026,551.65
国有股收益弥补养老金不足	4,104,863.76	4,104,863.76
其他费用及往来	1,209,949,720.45	1,244,044,073.65
合计	1,357,871,998.88	1,407,093,190.59

2) 账龄超过 1 年或逾期的重要其他应付款

无

31、预收款项

(1) 预收款项列示

单位：元

项目	期末余额	期初余额
1 年以内	20,578,676.94	20,464,592.17
1-2 年	4,710,790.31	397,584.73
2-3 年	354,784.92	2,778.29
3 年以上	26.00	
合计	25,644,278.17	20,864,955.19

(2) 账龄超过 1 年或逾期的重要预收款项

无

32、合同负债

单位：元

项目	期末余额	期初余额
预订款	15,988,178.22	10,744,606.55
商品货款	226,042,338.79	214,769,298.30
合计	242,030,517.01	225,513,904.85

账龄超过 1 年的重要合同负债：无

报告期内账面价值发生重大变动的金额和原因：无

33、应付职工薪酬

(1) 应付职工薪酬列示

单位：元

项目	期初余额	本期增加	本期减少	期末余额
一、短期薪酬	334,897,864.72	1,899,611,669.38	1,889,501,465.07	345,008,069.03
二、离职后福利-设定提存计划	7,512,399.41	196,575,453.40	183,964,002.35	20,123,850.46
三、辞退福利	907,796.00	32,987,485.35	29,763,471.29	4,131,810.06
合计	343,318,060.13	2,129,174,608.13	2,103,228,938.71	369,263,729.55

(2) 短期薪酬列示

单位：元

项目	期初余额	本期增加	本期减少	期末余额
1、工资、奖金、津贴和补贴	316,347,724.25	1,581,489,406.94	1,571,433,187.91	326,403,943.28
2、职工福利费	68,722.50	91,660,664.17	91,567,220.93	162,165.74
3、社会保险费	4,909,384.64	109,962,213.24	110,533,164.52	4,338,433.36
其中：医疗保险费	4,604,245.23	98,339,584.88	99,650,934.51	3,292,895.60
工伤保险费	304,492.69	10,207,625.19	9,466,580.12	1,045,537.76
生育保险费	646.72	1,415,003.17	1,415,649.89	
4、住房公积金	11,629.02	90,567,717.58	90,460,012.16	119,334.44
5、工会经费和职工教育经费	13,560,404.31	25,931,667.45	25,507,879.55	13,984,192.21
合计	334,897,864.72	1,899,611,669.38	1,889,501,465.07	345,008,069.03

(3) 设定提存计划列示

单位：元

项目	期初余额	本期增加	本期减少	期末余额
1、基本养老保险	6,805,757.37	183,885,199.27	171,329,049.17	19,361,907.47

2、失业保险费	302,732.42	6,657,300.57	6,198,090.00	761,942.99
3、企业年金缴费	403,909.62	6,032,953.56	6,436,863.18	
合计	7,512,399.41	196,575,453.40	183,964,002.35	20,123,850.46

其他说明：

34、应交税费

单位：元

项目	期末余额	期初余额
增值税	16,461,608.49	22,104,755.62
企业所得税	97,697,383.43	159,241,839.29
个人所得税	8,331,717.11	6,613,806.57
城市维护建设税	1,316,607.87	1,835,118.59
环保税	14,878,842.52	13,424,019.22
教育费附加	598,892.21	888,864.59
地方教育费附加	399,261.32	592,854.58
印花税	2,180,795.35	1,689,763.45
房产税	15,967,861.19	14,232,929.28
土地使用税	4,790,946.93	5,128,628.38
水利建设费	263,651.24	264,526.31
其他	285,100.05	140,971.13
合计	163,172,667.71	226,158,077.01

其他说明：

35、一年内到期的非流动负债

单位：元

项目	期末余额	期初余额
一年内到期的长期借款	2,035,496,006.97	2,317,903,655.73
一年内到期的租赁负债	13,042,349.53	13,978,125.97
合计	2,048,538,356.50	2,331,881,781.70

其他说明：

一年内到期的长期借款明细如下：

项目	期末数	期初数
信用借款	588,016,266.84	1,244,615,936.74
抵押借款	291,738,978.55	180,990,461.51
保证借款	1,147,698,678.14	892,297,257.48
质押借款	8,042,083.44	
合计	2,035,496,006.97	2,317,903,655.73

36、其他流动负债

单位：元

项目	期末余额	期初余额
待转销项税	21,303,204.79	19,214,895.55
合计	21,303,204.79	19,214,895.55

短期应付债券的增减变动：无

37、长期借款

(1) 长期借款分类

单位：元

项目	期末余额	期初余额
质押借款	8,042,083.44	
抵押借款	1,027,059,286.84	716,411,989.23
保证借款	1,543,381,632.47	1,651,812,718.32
信用借款	1,611,812,069.94	2,342,936,692.55
应付利息	4,651,862.86	5,591,193.04
转出至一年内到期的非流动负债	-2,035,496,006.97	-2,317,903,655.73
合计	2,159,450,928.58	2,398,848,937.41

长期借款分类的说明：

期末无已逾期未偿还的长期借款；

质押、抵押情况详见本节、七、25、“所有权或使用权受到限制的资产”。

其他说明，包括利率区间：/

38、应付债券

(1) 应付债券

单位：元

项目	期末余额	期初余额
可转换债券	120,117,748.15	544,399,479.13
合计	120,117,748.15	544,399,479.13

(2) 应付债券的增减变动（不包括划分为金融负债的优先股、永续债等其他金融工具）

单位：元

债券名称	面值	票面利率	发行日期	债券期限	发行金额	期初余额	本期发行	按面值计提利息	溢折价摊销	本期偿还	债转股	期末余额	是否违约
可转换债券	100.00	备注1	备注2	备注2	650,000,000.00	544,399,479.13		2,740,710.93	26,788,442.96	2,870,717.54	450,940,167.33	120,117,748.15	否
可交换债券[备注3]	100.00	0.1%	2025年4月22日	3年	600,000,000.00		563,448,677.12	41,589.04	6,424,970.49		569,915,236.65		否
合计	—	—	—	—	1,250,000,000.00	544,399,479.13	563,448,677.12	2,782,299.97	33,213,413.45	2,870,717.54	1,020,855,403.98	120,117,748.15	—

(3) 可转换公司债券的说明

备注1：票面利率为第一年 0.2%、第二年 0.4%、第三年 0.8%、第四年 1.5%、第五年 2.0%、第六年 2.5%。

备注2：系本公司将持有的凯盛新材 2023 年 11 月 29 日发行的期限为 6 年的 2,892,862 份可转债于 2024 年 6 月至 2024 年 10 月陆续对外转让出售形成。

备注 3：本期发行的可交换债券详细情况见本节、十、2“在子公司的所有者权益份额发生变化且仍控制子公司的交易”的相关披露。

(4) 划分为金融负债的其他金融工具说明

无

39、租赁负债

单位：元

项目	期末余额	期初余额
租赁负债	46,525,323.20	53,417,964.78
合计	46,525,323.20	53,417,964.78

其他说明：

40、长期应付款

单位：元

项目	期末余额	期初余额
长期应付款	4,668,901.75	5,388,259.75
专项应付款	188,153,131.32	188,453,131.32
合计	192,822,033.07	193,841,391.07

(1) 按款项性质列示长期应付款

单位：元

项目	期末余额	期初余额
应付改制提留职工安置补偿费（待结算）	4,668,901.75	5,388,259.75
合计	4,668,901.75	5,388,259.75

其他说明： /

(2) 专项应付款

单位：元

项目	期初余额	本期增加	本期减少	期末余额	形成原因
汉江药业新厂建设专项补偿	188,453,131.32		300,000.00	188,153,131.32	拆迁补偿
合计	188,453,131.32		300,000.00	188,153,131.32	

其他说明： /

41、递延收益

单位：元

项目	期初余额	本期增加	本期减少	期末余额	形成原因
政府补助	266,869,601.15	66,351,700.00	26,424,163.91	306,797,137.24	
合计	266,869,601.15	66,351,700.00	26,424,163.91	306,797,137.24	--

其他说明：

具体政府补助项目

政府补助项目	期初数	本期新增补助金额	本期计入营业外收入金额	本期计入其他收益金额	其他变动	期末数	与资产相关/与收益相关
与资产相关政府补助	263,828,923.73	65,851,700.00	271,435.80	25,651,222.74		303,757,965.19	与资产相关
与收益相关政府补助	3,040,677.42	500,000.00		501,505.37		3,039,172.05	与收益相关
合计	266,869,601.15	66,351,700.00	271,435.80	26,152,728.11		306,797,137.24	

42、股本

单位：元

	期初余额	本次变动增减(+、-)					期末余额
		发行新股	送股	公积金转股	其他	小计	
股份总数	1,979,919,191.00						1,979,919,191.00

其他说明：

截至报告期末股本结构情况（按股份性质统计）：

项目	股份数量(股)	比例%
一、限售条件流通股/非流通股	96,596,762.00	4.88
其中：高管锁定股	96,596,762.00	4.88
首发后限售股		
二、无限售流通股	1,883,322,429.00	95.12
三、总股本	1,979,919,191.00	100.00

43、资本公积

单位：元

项目	期初余额	本期增加	本期减少	期末余额
资本溢价（股本溢价）	4,779,313,240.02	567,166,597.96		5,346,479,837.98
其他资本公积	525,091,617.82	10,451,301.47	43,099,417.59	492,443,501.70
合计	5,304,404,857.84	577,617,899.43	43,099,417.59	5,838,923,339.68

其他说明，包括本期增减变动情况、变动原因说明：

资本溢价（股本溢价）变动主要系公司持有的子公司股权发生变动所致；其他资本公积变动系子公司凯盛新材本期可转换债券债转股后的调整与权益法核算下确认的其他资本公积变动等所致。

44、库存股

单位：元

项目	期初余额	本期增加	本期减少	期末余额
库存股	29,999,210.13			29,999,210.13
合计	29,999,210.13			29,999,210.13

其他说明，包括本期增减变动情况、变动原因说明：

45、其他综合收益

单位：元

项目	期初余额	本期发生额						期末余额
		本期所得税前发生额	减：前期计入其他综合收益当期转入损益	减：前期计入其他综合收益当期转入留存收益	减：所得税费用	税后归属于母公司	税后归属于少数股东	
一、不能重分类进损益的其他综合收益	-42,234,753.52	29,834,527.40		-65,649,162.04	6,424,100.59	83,592,698.42	5,466,890.43	41,357,944.90
权益法下不能转损益的其他综合收益	-6,208,448.31	-13,153,187.44				-13,187,452.40	34,264.96	-19,395,900.71
其他权益工具投资公允价值变动	-36,026,305.21	42,987,714.84		-65,649,162.04	6,424,100.59	96,780,150.82	5,432,625.47	60,753,845.61
二、将重分类进损益的其他综合收益	-76,338,237.71	-4,190,151.27				-2,513,976.65	-1,676,174.62	-78,852,214.36
其中：权益法下可转损益的其他综合收益	-101,272,692.74	37,566,553.94				17,928,402.40	19,638,151.54	-83,344,290.34
外币财务报表折算差额	24,934,455.03	-41,756,705.21				-20,442,379.05	-21,314,326.16	4,492,075.98
其他综合收益合计	-118,572,991.23	25,644,376.13		-65,649,162.04	6,424,100.59	81,078,721.77	3,790,715.81	-37,494,269.46

其他说明，包括对现金流量套期损益的有效部分转为被套期项目初始确认金额调整：/

46、专项储备

单位：元

项目	期初余额	本期增加	本期减少	期末余额
安全生产费	17,907,943.53	22,566,177.84	23,332,763.66	17,141,357.71
合计	17,907,943.53	22,566,177.84	23,332,763.66	17,141,357.71

其他说明，包括本期增减变动情况、变动原因说明：/

公司需遵守《深圳证券交易所上市公司自律监管指引第 3 号——行业信息披露》中化工行业的披露要求

47、盈余公积

单位：元

项目	期初余额	本期增加	本期减少	期末余额
法定盈余公积	585,396,351.44	49,810,968.26		635,207,319.70
合计	585,396,351.44	49,810,968.26		635,207,319.70

盈余公积说明，包括本期增减变动情况、变动原因说明：/

48、未分配利润

单位：元

项目	本期	上期
调整前上期末未分配利润	1,598,002,031.15	2,336,781,127.89
调整后期初未分配利润	1,598,002,031.15	2,336,781,127.89
加：本期归属于母公司所有者的净利润	713,188,344.47	-298,989,917.10
减：提取法定盈余公积	49,810,968.26	2,245,795.81
应付普通股股利	394,570,536.60	434,810,944.26
其他综合收益结转未分配利润	65,649,162.04	603,279.26
其他	-14,913,432.62	2,129,160.31
期末未分配利润	1,816,073,141.34	1,598,002,031.15

调整期初未分配利润明细：

- 1)、由于《企业会计准则》及其相关新规定进行追溯调整，影响期初未分配利润 0.00 元。
- 2)、由于会计政策变更，影响期初未分配利润 0.00 元。
- 3)、由于重大会计差错更正，影响期初未分配利润 0.00 元。
- 4)、由于同一控制导致的合并范围变更，影响期初未分配利润 0.00 元。
- 5)、其他调整合计影响期初未分配利润 0.00 元。

使用资本公积弥补亏损详细情况说明：/

49、营业收入和营业成本

单位：元

项目	本期发生额		上期发生额	
	收入	成本	收入	成本
主营业务	11,292,817,212.36	7,103,778,959.30	11,507,835,875.65	7,584,871,223.04
其他业务	219,529,995.48	157,779,867.05	156,833,908.14	98,988,136.89
合计	11,512,347,207.84	7,261,558,826.35	11,664,669,783.79	7,683,859,359.93

公司报告期内经审计利润总额、净利润、扣除非经常性损益后的净利润三者孰低为负值

是 否

营业收入、营业成本的分解信息：

单位：元

合同分类	分部 1		合计	
	营业收入	营业成本	营业收入	营业成本
业务类型	11,512,347,207.84	7,261,558,826.35	11,512,347,207.84	7,261,558,826.35
其中：				
医药行业	3,230,055,750.60	801,536,844.62	3,230,055,750.60	801,536,844.62
农化新材料行业	6,244,600,900.57	5,324,838,725.93	6,244,600,900.57	5,324,838,725.93
旅游服务业	1,147,218,288.01	507,240,145.62	1,147,218,288.01	507,240,145.62
医疗行业	409,658,034.06	316,864,605.37	409,658,034.06	316,864,605.37
其他	480,814,234.60	311,078,504.81	480,814,234.60	311,078,504.81
按经营地区分类	11,512,347,207.84	7,261,558,826.35	11,512,347,207.84	7,261,558,826.35
其中：				
国外销售	3,514,903,734.60	2,865,095,374.64	3,514,903,734.60	2,865,095,374.64
国内销售	7,997,443,473.24	4,396,463,451.71	7,997,443,473.24	4,396,463,451.71
按销售渠道分类	11,512,347,207.84	7,261,558,826.35	11,512,347,207.84	7,261,558,826.35
其中：				
直销	8,707,782,767.38	6,469,442,717.62	8,707,782,767.38	6,469,442,717.62
经销	2,804,564,440.46	792,116,108.73	2,804,564,440.46	792,116,108.73
合计	11,512,347,207.84	7,261,558,826.35	11,512,347,207.84	7,261,558,826.35

其他说明：

子公司颖泰生物基于谨慎性原则，对未单独办理实物入库程序的国内贸易业务，由总额法调整为净额法核算，并相应调整上年同期比较数据。鉴于前述调整仅涉及营业收入与营业成本的等额冲减，对公司上年末净资产，上年毛利、净利润、现金流量等关键指标无实质影响。故公司未对上年发生额进行追溯调整，本年严格采用净额法进行会计处理。

50、税金及附加

单位：元

项目	本期发生额	上期发生额
城市维护建设税	27,447,151.60	24,516,233.03
教育费附加	12,108,498.12	11,005,433.75
房产税	58,445,668.44	57,911,344.93
土地使用税	17,085,569.48	17,753,705.82
车船使用税	375,011.76	287,175.32
印花税	7,939,948.30	7,731,020.53
地方教育费附加	8,072,332.02	7,323,721.01
环保税	1,953,829.78	1,687,931.96
水利建设基金	35,521.43	37,440.99
其他	462,488.00	895,697.54
合计	133,926,018.93	129,149,704.88

其他说明：/

51、管理费用

单位：元

项目	本期发生额	上期发生额
停产费用	7,558,346.02	6,774,591.15
修理费用	34,335,858.86	41,139,166.52
职工薪酬	584,981,795.92	625,595,817.77
业务招待费	34,485,898.84	40,211,404.95
办公费	98,706,504.63	93,824,583.86
折旧与摊销	237,158,701.33	225,751,109.19
中介服务费	44,853,336.78	36,816,705.15
差旅及车辆费	24,298,847.11	30,314,214.56
其他	150,687,433.49	177,314,606.25
合计	1,217,066,722.98	1,277,742,199.40

其他说明： /

52、销售费用

单位：元

项目	本期发生额	上期发生额
宣传推广费	558,530,683.58	410,075,174.00
差旅费	116,681,086.22	182,021,883.54
职工薪酬	337,738,210.94	292,387,382.61
办公费	41,594,822.20	43,616,608.54
其他费用	28,982,052.46	37,747,468.87
港杂费	24,394,634.96	25,585,131.51
业务招待费	14,716,149.89	22,110,994.95
折旧费	3,378,727.77	5,060,190.84
运输费	1,279,832.69	3,348,674.07
合计	1,127,296,200.71	1,021,953,508.93

其他说明： /

53、研发费用

单位：元

项目	本期发生额	上期发生额
职工薪酬	180,459,807.33	185,148,416.05
机物料消耗	52,571,196.45	78,911,488.12
试验及技术服务费	43,782,882.47	39,699,042.07
折旧、摊销费	45,322,256.01	42,895,216.99
其他	19,480,619.59	28,664,850.44
合计	341,616,761.85	375,319,013.67

其他说明： /

54、财务费用

单位：元

项目	本期发生额	上期发生额
利息支出	309,322,672.07	349,974,105.54
利息收入	-50,368,091.14	-69,659,912.52
汇兑损失（收益）	2,043,339.13	-29,809,377.53
金融机构手续费支出	11,643,485.42	15,965,272.47

其他	3,599,825.47	3,567,154.01
合计	276,241,230.95	270,037,241.97

其他说明：/

55、其他收益

单位：元

产生其他收益的来源	本期发生额	上期发生额
与日常经营相关的政府补助	55,870,416.42	77,175,724.90
其中：直接计入其他收益	29,717,688.31	40,038,647.58
递延收益转入	26,152,728.11	37,137,077.32
其他	20,602,810.25	17,381,370.06
合计	76,473,226.67	94,557,094.96

56、公允价值变动收益

单位：元

产生公允价值变动收益的来源	本期发生额	上期发生额
交易性金融资产	6,739,723.73	3,173,305.31
其他非流动金融资产	-76,187.96	-76,027.58
以公允价值计量且其变动计入当期损益的金融负债	-1,370.40	
合计	6,662,165.37	3,097,277.73

其他说明：/

57、投资收益

单位：元

项目	本期发生额	上期发生额
权益法核算的长期股权投资收益	15,986,370.51	-215,163,043.82
处置长期股权投资产生的投资收益	-74,468.02	-9,478,465.11
其他权益工具投资在持有期间取得的股利收入	6,000,000.00	6,000,000.00
处置以公允价值计量且其变动计入当期损益的金融资产取得的投资收益	4,883,329.68	1,908,218.20
理财产品投资收益	29,400,745.68	38,559,203.49
其他	4,127,692.63	6,094,956.49
合计	60,323,670.48	-172,079,130.75

其他说明：/

58、信用减值损失

单位：元

项目	本期发生额	上期发生额
应收账款坏账损失	-78,994,072.87	-21,327,699.29
其他应收款坏账损失	3,304,781.50	-13,451,323.46

应收款项融资坏账损失		1,150,000.00
合计	-75,689,291.37	-33,629,022.75

其他说明：/

59、资产减值损失

单位：元

项目	本期发生额	上期发生额
一、存货跌价损失及合同履约成本减值损失	-51,577,123.42	-101,873,296.33
二、长期股权投资减值损失	-2,690,889.78	-25,079,892.58
三、投资性房地产减值损失	-2,505,254.75	
四、固定资产减值损失	-40,979,788.16	-38,221,073.12
六、在建工程减值损失	-6,023,649.00	-39,158,884.99
九、无形资产减值损失	-3,650,992.82	-15,649,709.22
十、商誉减值损失	-56,617,146.30	-707,561,287.84
十一、合同资产减值损失	-3,243,223.20	-504,688.29
十二、其他	-18,584,115.08	-1,693,900.00
合计	-185,872,182.51	-929,742,732.37

其他说明：/

60、资产处置收益

单位：元

资产处置收益的来源	本期发生额	上期发生额
非流动资产处置收益	10,046,789.22	3,752,750.93
合计	10,046,789.22	3,752,750.93

61、营业外收入

单位：元

项目	本期发生额	上期发生额	计入当期非经常性损益的金额
政府补助	276,435.80	271,435.80	276,435.80
非流动资产报废利得	458,769.91	1,475,684.19	458,769.91
无法支付的款项	2,638,456.38	3,384,098.53	2,638,456.38
其他	37,562,726.11	7,798,600.90	37,562,726.11
合计	40,936,388.20	12,929,819.42	40,936,388.20

其他说明：/

62、营业外支出

单位：元

项目	本期发生额	上期发生额	计入当期非经常性损益的金额
对外捐赠	11,635,948.00	11,946,993.00	11,635,948.00

非流动资产报废损失	5,091,368.32	15,343,742.30	5,091,368.32
其他	12,925,862.13	18,711,260.13	12,925,862.13
合计	29,653,178.45	46,001,995.43	29,653,178.45

其他说明：/

63、所得税费用

(1) 所得税费用表

单位：元

项目	本期发生额	上期发生额
当期所得税费用	310,004,509.87	280,858,607.92
递延所得税费用	-133,368,748.62	-98,772,234.29
合计	176,635,761.25	182,086,373.63

(2) 会计利润与所得税费用调整过程

单位：元

项目	本期发生额
利润总额	1,057,869,033.68
按法定/适用税率计算的所得税费用	264,467,258.42
子公司适用不同税率的影响	-135,033,791.78
调整以前期间所得税的影响	12,217,743.93
非应税收入的影响	3,206,028.98
不可抵扣的成本、费用和损失的影响	21,426,997.43
使用前期未确认递延所得税资产的可抵扣亏损的影响	-96,834,617.72
本期未确认递延所得税资产的可抵扣暂时性差异或可抵扣亏损的影响	146,343,891.09
转回以前年度确认的递延所得税资产和负债	8,698.63
税法规定的额外可扣除费用(如:加计扣除金额)	-39,166,447.73
税率变动的影响对期初递延所得税余额的影响	
其他	
所得税费用	176,635,761.25

其他说明：/

64、其他综合收益

详见附注第八节、七、45“其他综合收益”。

65、现金流量表项目

(1) 与经营活动有关的现金

收到的其他与经营活动有关的现金

单位：元

项目	本期发生额	上期发生额
政府补助收入	95,928,189.50	67,963,269.87
租金、经营活动保证金及往来	182,900,182.06	235,229,928.26
合计	278,828,371.56	303,193,198.13

收到的其他与经营活动有关的现金说明：无

支付的其他与经营活动有关的现金

单位：元

项目	本期发生额	上期发生额
经营性费用支出	1,301,637,351.54	1,308,688,039.53
营业外支出、经营活动保证金及其他经营活动往来	145,288,710.61	145,469,748.50
合计	1,446,926,062.15	1,454,157,788.03

支付的其他与经营活动有关的现金说明：无

(2) 与投资活动有关的现金

收到的其他与投资活动有关的现金

单位：元

项目	本期发生额	上期发生额
关联方资金拆借	238,552,460.43	265,689,612.00
投资活动相关的保证金	6,257,429.78	3,739,142.31
其他投资相关款项		30,511,845.55
合计	244,809,890.21	299,940,599.86

支付的其他与投资活动有关的现金

单位：元

项目	本期发生额	上期发生额
关联方资金拆借	204,760,000.00	261,810,000.00
投资活动相关的保证金	31,727,525.42	16,817,219.58
其他投资款项	5,493,021.47	1,220,229.76
合计	241,980,546.89	279,847,449.34

(3) 与筹资活动有关的现金

收到的其他与筹资活动有关的现金

单位：元

项目	本期发生额	上期发生额
银行存款利息收入	24,115,520.31	22,457,176.36
质押借款、承兑、保函保证金	225,215,129.80	253,637,687.57
处置子公司部分股权收到的现金	867,843,363.39	
其他筹资款项	5,000,000.00	1,000,000.00
合计	1,122,174,013.50	277,094,863.93

支付的其他与筹资活动有关的现金

单位：元

项目	本期发生额	上期发生额
金融机构手续费等其他筹资费用	5,003,928.03	15,860,750.99

融资性票据、借款、保函、定期存款等	224,291,950.00	259,261,882.16
支付其他筹资款项	64,652,134.14	57,783,329.40
合计	293,948,012.17	332,905,962.55

筹资活动产生的各项负债变动情况

适用 不适用

(4) 以净额列报现金流量的说明

无

(5) 不涉及当期现金收支、但影响企业财务状况或在未来可能影响企业现金流量的重大活动及财务影响

无

66、现金流量表补充资料

(1) 现金流量表补充资料

单位：元

补充资料	本期金额	上期金额
1. 将净利润调节为经营活动现金流量		
净利润	881,233,272.43	-342,593,556.88
加：资产减值准备	261,561,473.88	963,371,755.12
固定资产折旧、油气资产折耗、生产性生物资产折旧	946,490,047.79	852,466,151.99
使用权资产折旧	36,499,070.86	34,158,684.74
无形资产摊销	78,350,020.00	82,418,040.75
长期待摊费用摊销	87,624,513.03	86,527,795.87
处置固定资产、无形资产和其他长期资产的损失（收益以“—”号填列）	-10,046,789.22	-3,752,750.93
固定资产报废损失（收益以“—”号填列）	4,632,598.41	13,868,058.11
公允价值变动损失（收益以“—”号填列）	-6,662,165.37	-3,097,277.73
财务费用（收益以“—”号填列）	270,468,480.61	291,202,665.09
投资损失（收益以“—”号填列）	-60,323,670.48	172,079,130.75
递延所得税资产减少（增加以“—”号填列）	43,471,952.19	-91,911,140.95
递延所得税负债增加（减少以“—”号填列）	-5,717,778.24	-6,861,093.34
存货的减少（增加以“—”号填列）	186,229,836.67	317,412,945.25
经营性应收项目的减少（增加以“—”号填列）	-116,488,174.03	-914,118,538.72
经营性应付项目的增加（减少以“—”号填列）	-540,436,219.69	153,826,555.89
其他	39,160,950.27	20,295,425.23
经营活动产生的现金流量净额	2,096,047,419.11	1,625,292,850.24
2. 不涉及现金收支的重大投资和筹资活动		

债务转为资本		
一年内到期的可转换公司债券		
融资租入固定资产		
3. 现金及现金等价物净变动情况：		
现金的期末余额	2,198,548,018.21	2,651,769,000.57
减：现金的期初余额	2,651,769,000.57	2,828,062,279.72
加：现金等价物的期末余额		
减：现金等价物的期初余额		
现金及现金等价物净增加额	-453,220,982.36	-176,293,279.15

(2) 本期支付的取得子公司的现金净额

无

(3) 本期收到的处置子公司的现金净额

无

(4) 现金和现金等价物的构成

单位：元

项目	期末余额	期初余额
一、现金	2,198,548,018.21	2,651,769,000.57
其中：库存现金	1,219,528.93	915,129.57
可随时用于支付的银行存款	1,905,773,274.04	2,640,136,690.98
可随时用于支付的其他货币资金	291,555,215.24	10,717,180.02
三、期末现金及现金等价物余额	2,198,548,018.21	2,651,769,000.57

(5) 使用范围受限但仍属于现金及现金等价物列示的情况

无

(6) 不属于现金及现金等价物的货币资金

单位：元

项目	本期金额	上期金额	不属于现金及现金等价物的理由
银行存款	405,742,321.47	38,861,073.85	所有权或使用权受到限制
其他货币资金	254,006,131.88	599,093,381.24	所有权或使用权受到限制
合计	659,748,453.35	637,954,455.09	

其他说明：/

(7) 其他重大活动说明

无

67、所有者权益变动表项目注释

说明对上年年末余额进行调整的“其他”项目名称及调整金额等事项：

68、外币货币性项目**(1) 外币货币性项目**

单位：元

项目	期末外币余额	折算汇率	期末折算人民币余额
货币资金			
其中：美元	39,279,214.76	7.0288	276,085,744.75
欧元	1,706,243.32	8.2355	14,051,766.87
港币	617,586.84	0.9032	557,804.43
英镑	902.00	9.4346	8,510.01
日元	55,368.00	0.0448	2,480.32
瑞郎	965,065.64	8.8510	8,541,795.97
雷亚尔	1,163,904.03	1.2832	1,493,521.65
越南盾	7,279,500.00	0.0003	2,007.70
马来西亚林吉特	70,727.24	1.7319	122,494.74
韩元	2,013,599.12	0.0049	9,786.63
其他货币资金			
其中：瑞士法郎	20,615.70	8.8510	182,469.56
应收账款			
其中：美元	139,880,064.02	7.0288	983,188,993.99
欧元	1,656,510.60	8.2355	13,642,193.05
港币			
瑞郎	122,385.86	8.8510	1,083,237.25
长期借款			
其中：美元			
欧元	587,200.87	8.2355	4,835,892.76
港币			
瑞郎	2,499,766.00	8.8510	22,125,428.87
其他应收款			
其中：美元	59,091.17	7.0288	415,340.02
欧元	15,263.47	8.2355	125,702.31
瑞郎	25,856.89	8.8510	228,859.33
短期借款			
其中：美元	2,700,000.00	7.0288	18,977,760.00
应付账款			
其中：美元	1,208,936.90	7.0288	8,497,375.68
欧元	148,566.30	8.2355	1,223,517.76
瑞郎	98,831.65	8.8510	874,758.93

雷亚尔	29,737.06	1.2832	38,158.60
其他应付款			
其中：美元	605,300.00	7.0288	4,254,532.64
欧元	54,703.34	8.2355	450,509.38
瑞郎	732,801.57	8.8510	6,486,026.70
一年内到期的非流动负债			
其中：瑞郎	183,334.00	8.8510	1,622,689.23
欧元	164,174.62	8.2355	1,352,060.08

其他说明： /

(2) 境外经营实体说明，包括对于重要的境外经营实体，应披露其境外主要经营地、记账本位币及选择依据，记账本位币发生变化的还应披露原因。

适用 不适用

69、租赁

(1) 本公司作为承租方

适用 不适用

未纳入租赁负债计量的可变租赁付款额

适用 不适用

简化处理的短期租赁或低价值资产的租赁费用

适用 不适用

项目	金额
未纳入租赁负债计量的可变租赁付款额	
简化处理的短期租赁费用及低价值资产租赁费用	32,274,564.62
与租赁相关的现金流出总额	45,062,429.86

涉及售后租回交易的情况： /

(2) 本公司作为出租方

作为出租人的经营租赁

适用 不适用

单位：元

项目	租赁收入	其中：未计入租赁收款额的可变租赁付款额相关的收入
租赁收入	145,551,687.02	
合计	145,551,687.02	

作为出租人的融资租赁

适用 不适用

未来五年每年未折现租赁收款额

适用 不适用

未折现租赁收款额与租赁投资净额的调节表

/

(3) 作为生产商或经销商确认融资租赁销售损益

□适用 □不适用

八、研发支出

单位：元

项目	本期发生额	上期发生额
职工薪酬	191,396,851.30	201,216,921.99
机物料消耗	53,490,577.24	93,959,228.38
试验及技术服务费	47,936,322.67	56,738,659.07
折旧、摊销费	46,153,506.15	45,740,944.85
其他	19,646,160.11	29,192,461.73
合计	358,623,417.47	426,848,216.02
其中：费用化研发支出	341,616,761.85	375,319,013.67
资本化研发支出	17,006,655.62	51,529,202.35

1、符合资本化条件的研发项目

单位：元

项目	期初余额	本期增加金额			本期减少金额		期末余额
		内部开发支出	其他		确认为无形资产	转入当期损益	
HP 系列研发项目	92,949,701.83	17,006,655.62			53,013,872.07		56,942,485.38
合计	92,949,701.83	17,006,655.62			53,013,872.07		56,942,485.38

2、重要外购在研项目

无

九、合并范围的变更**1、非同一控制下企业合并**

不适用

2、同一控制下企业合并

不适用

3、其他原因的合并范围变动

说明其他原因导致的合并范围变动（如，新设子公司、清算子公司等）及其相关情况：

报告期内新设增加的子公司：福盛化工、重庆巴拉塞尔、南京巴拉塞尔、巴拉塞尔供应链和美国巴拉塞尔。

报告期内注销的子公司：明欣众诚、大友旅游、松山医学影像、卓瑞纵横、华普药物研发、禾益作物和横渠文化传播。

十、在其他主体中的权益

1、在子公司中的权益

(1) 企业集团的构成

单位：元

子公司名称	注册资本	主要经营地	注册地	业务性质	持股比例		取得方式
					直接	间接	
华邦制药	450,000,000.00	重庆	重庆	医药生产及销售(制剂)	100.00%		设立
花旁里	10,000,000.00	重庆	重庆	医药生产及销售		100.00%	设立
胜凯制药	100,000,000.00	重庆	重庆长寿	医药生产及销售(中间体)		100.00%	设立
华邦数智	3,000,000.00	重庆	重庆	软件和信息技术服务业		100.00%	设立
明欣药业	50,000,000.00	四川成都	温江区	医药生产及销售(制剂)	100.00%		非同一控制下企业合并
明欣众智悦肤	15,000,000.00	四川成都	温江区	药品销售		63.00%	设立
明欣智慧大药房	1,000,000.00	四川成都	温江区	药品批发及药品零售		100.00%	非同一控制下企业合并
百盛药业	30,000,000.00	西藏林芝	西藏林芝	医药	100.00%		非同一控制下企业合并
百盛研发	1,750,000.00	西藏林芝	西藏林芝	药物研发		100.00%	非同一控制下企业合并
新马药业	40,000,000.00	辽宁沈阳	辽宁沈阳	药品生产		100.00%	非同一控制下企业合并
华邦百盛	5,000,000.00	辽宁沈阳	辽宁沈阳	医药批发	99.00%	1.00%	非同一控制下企业合并
华邦颐康	800,000,000.00	重庆	重庆	商务服务	100.00%		设立
华邦酒店	169,000,000.00	重庆	重庆武隆	旅游服务		100.00%	同一控制下企业合并
拙雅酒店	30,000,000.00	广西	广西大新	旅游服务		100.00%	设立
天极旅业	15,660,000.00	重庆	重庆巴南	旅游服务		100.00%	同一控制下企业合并
大美大新	78,000,000.00	广西	广西大新	旅游服务		100.00%	同一控制下企业合并
拙雅商管	10,000,000.00	广西	广西大新	旅游服务		100.00%	同一控制下企业合并
秦岭旅游	80,000,000.00	陕西眉县	陕西眉县	旅游服务	25.00%	35.00%	同一控制下企业合并
太白山交通公司	30,000,000.00	陕西眉县	陕西眉县	旅游服务		100.00%	同一控制下企业合并
龙越公司	3,600,000.00	陕西眉县	陕西眉县	旅游服务		100.00%	同一控制下企业合并
索道公司	5,000,000.00	陕西眉县	陕西眉县	旅游服务		100.00%	同一控制下企业合并
横渠文化产业	10,000,000.00	陕西眉县	陕西眉县	旅游服务		100.00%	同一控制下企业合并
横渠旅行社	1,000,000.00	陕西宝鸡	陕西宝鸡	旅游服务		100.00%	设立
横渠书院	300,000.00	陕西眉县	陕西眉县	旅游服务		100.00%	同一控制下企业合并
东裕生物	70,000,000.00	陕西	陕西汉中	生物资源科研开发；茶叶种植		59.88%	设立
天瀚茶业	5,600,000.00	陕西	陕西汉中	茶叶种植生产加工购销		100.00%	设立
眉县茶叶	800,000.00	陕西眉县	陕西眉县	商务服务业		80.00%	设立
陕西红河谷	2,000,000.00	陕西眉县	陕西眉县	旅游服务		100.00%	设立
丽江山峰	39,048,000.00	云南	丽江	旅游服务及投资	56.23%		非同一控制下企业合并
玉龙雪山	77,247,885.00	云南	丽江	旅游开发、服务及投资	33.86%	20.50%	非同一控制下企业合并
丽江股份	549,490,711.00	云南	丽江	旅游服务	14.26%	15.73%	非同一控制下企业合并

云杉坪索道	23,925,600.00	云南	丽江市古城区	旅游服务		100.00%	非同一控制下企业合并
牦牛坪索道	200,000,000.00	云南	丽江市古城区	旅游服务		65.00%	非同一控制下企业合并
和府酒店	150,000,000.00	云南	丽江市古城区	旅游服务		100.00%	非同一控制下企业合并
泛海旅游	6,700,000.00	云南	丽江	服务业		82.14%	设立
龙途旅行	7,000,000.00	云南	丽江市古城区	旅游服务		70.00%	非同一控制下企业合并
龙悦餐饮	122,000,000.00	云南	丽江市古城区	餐饮服务		100.00%	非同一控制下企业合并
雪山印象	60,000,000.00	云南	丽江市古城区	旅游服务		51.00%	非同一控制下企业合并
香巴拉	145,000,000.00	云南	香格里拉市	旅游服务		100.00%	非同一控制下企业合并
龙腾旅游	100,000,000.00	云南	丽江市宁蒗县	旅游服务		100.00%	非同一控制下企业合并
摩梭小镇	15,000,000.00	云南	丽江市宁蒗彝族自治县	商务服务业		100.00%	非同一控制下企业合并
雪域旅游	151,697,343.00	四川	甘孜州巴塘县	旅游服务		69.88%	非同一控制下企业合并
雪川旅游	151,358,098.00	云南	丽江	旅游服务		89.91%	设立
玉龙观光车	20,000,000.00	云南	丽江	旅游服务		100.00%	非同一控制下企业合并
汉江药业	139,000,000.00	陕西	陕西汉中	化学原料药、医药、动物药品及化工中间体等生产、销售	84.99%		非同一控制下企业合并
颖泰生物	1,225,800,000.00	北京	北京	农药研发及贸易	46.45%	1.24%	非同一控制下企业合并
颖泰分析	10,000,000.00	北京	北京	提供技术检测及分析服务		100.00%	非同一控制下企业合并
山东颖泰检测	5,000,000.00	山东	济南	技术服务、开发、推广等		100.00%	设立
苏州敬咨达	25,000,000.00	苏州	苏州	提供技术检测及分析服务		100.00%	设立
科稷达隆	60,000,000.00	北京	北京	农业生物技术研究开发		49.77%	设立
上虞颖泰	176,796,658.00	浙江	绍兴	农药生产及销售		100.00%	非同一控制下企业合并
万全宏宇	33,560,000.00	河北	万全	农药生产及销售		100.00%	非同一控制下企业合并
万全力华	50,000,000.00	河北	万全	农药生产及销售		100.00%	非同一控制下企业合并
杭州颖泰	500,000,000.00	浙江	杭州	农药生产及销售		100.00%	非同一控制下企业合并
庆丰进出口	5,000,000.00	浙江	杭州	农药相关产品销售		100.00%	非同一控制下企业合并
华邦香港	3,160,300.00	香港	香港	投资及贸易		100.00%	设立
NUL(颖泰美国)	1,655,302,441.25	美国	美国	投资及贸易		100.00%	设立
颖泰香港	226,833,700.00	香港	香港	投资及贸易		100.00%	设立
Pro 公司	33,117,400.00	香港	香港	贸易		100.00%	非同一控制下企业合并
Pro 巴西公司	4,411,300.00	巴西	巴西	农药产品海外登记		100.00%	设立
Goal	196,200.00	德国	德国	农药产品海外登记		100.00%	设立
山东福尔	226,000,000.00	山东	龙口	中间体生产及销售		100.00%	非同一控制下企业合并
福尔特种设备	68,412,698.79	山东	龙口	特种设备销售及技术服务		100.00%	设立
福盛化工	10,000,000.00	山东	山东	技术服务开发		100.00%	设立
禾益化工	175,000,000.00	江西	九江	农药及中间体生产及销售		100.00%	非同一控制下企业合并
九江标新	49,950,000.00	江西	九江	制造业		100.00%	非同一控制下的企业合

							并
禾益肥料	5,000,000.00	江西	九江	农药相关产品销售		100.00%	非同一控制下企业合并
常隆农化	358,000,000.00	江苏	泰兴市	农药及中间体生产及销售		94.00%	非同一控制下企业合并
江苏颖泰	10,000,000.00	江苏	常州	农药相关产品销售		100.00%	非同一控制下企业合并
吉隆达	50,000,000.00	江苏	江苏	中间体生产及销售		65.00%	非同一控制下企业合并
作物科技	50,000,000.00	浙江	浙江	贸易		100.00%	设立
凯盛新材	420,641,138.00	山东	淄博	精细化工产品 及新型高分子 材料的研发、 生产及销售	28.42%		非同一控制下企业合并
凯斯通	20,000,000.00	山东	淄博	贸易		100.00%	设立
产研技术	30,000,000.00	山东	淄博	技术服务、开 发、推广等		100.00%	非同一控制下企业合并
潍坊凯盛	500,000,000.00	山东	昌邑	化工产品生产 与销售		100.00%	设立
汇医投资	1,000,000,000.00	北京	北京	投资	100.00%		设立
德瑞莱茵	692,222,200.00	北京	北京	医院管理		90.00%	设立
华生康复	152,240,615.00	北京	北京	医疗服务		100.00%	设立
宽仁企管	240,000,000.00	重庆	重庆	商务服务业		100.00%	设立
宽华药房	6,000,000.00	重庆	重庆	零售业		100.00%	非同一控制下企业合并
卓远医疗管理	10,000,000.00	重庆	重庆	医院管理		100.00%	设立
松山医疗	200,000,000.00	重庆	重庆	卫生和社会工 作		100.00%	非同一控制下企业合并
卓远医疗器 械	1,000,000.00	重庆	重庆	医疗器械经营		100.00%	设立
卓远医药	1,000,000.00	重庆	重庆	医药销售和批 发业		100.00%	设立
会员医院	5,000,000.00	重庆	重庆	医疗服务		60.00%	设立
瑞士生物	34,459,500.00	瑞士	瑞士	生物科技		99.77%	非同一控制下企业合并
PKL	59,755,000.00	瑞士	瑞士	医疗服务		100.00%	非同一控制下企业合并
PBM	361,300.00	马来西亚	马来西亚	医疗服务		100.00%	设立
重庆巴拉塞 尔	3,593,800.00	重庆	重庆	科技推广和应 用服务业		100.00%	设立
绝绝智科技	5,000,000.00	重庆	重庆	互联网信息服 务		100.00%	设立
巴拉塞尔医 管	20,000,000.00	北京	北京	医疗服务		100.00%	设立
巴拉塞尔诊 所	10,000,000.00	北京	北京	医疗服务		100.00%	设立
南京巴拉塞 尔	3,000,000.00	南京	南京	专业技术服务 业		100.00%	设立
巴拉塞尔供 应链	1,000,000.00	重庆	重庆	商务服务业		100.00%	设立
美国巴拉塞 尔	7,087.20	美国	美国	专业技术服务 业		100.00%	设立
华邦国际香 港	1,991,200.00	香港	香港	投资	100.00%		设立
RTK Beteiligungs GmbH	179,600.00	德国	德国	投资		100.00%	设立
RTK GmbH & Co. Porten	1,836,300.00	德国	德国	医疗服务		100.00%	非同一控制下企业合并

KG (莱茵医院)							
RTK Verwaltungs GmbH	182,500.00	德国	德国	投资		100.00%	设立
华邦融汇	200,000,000.00	重庆	重庆	商业保理	100.00%		设立
Pineworld	94,881,736.58	香港	香港	投资管理	100.00%		同一控制下企业合并
医药研究院	100,000,000.00	重庆	重庆	研究和试验发展	100.00%		设立
睿健智达	1,000,000.00	重庆	重庆	商业服务	100.00%		非同一控制下企业合并
睿康卓源	1,000,000.00	重庆	重庆	商业服务	100.00%		非同一控制下企业合并

在子公司的持股比例不同于表决权比例的说明： /

持有半数或以下表决权但仍控制被投资单位、以及持有半数以上表决权但不控制被投资单位的依据： /

对于纳入合并范围的重要的结构化主体，控制的依据： /

确定公司是代理人还是委托人的依据： /

其他说明： /

(2) 重要的非全资子公司

单位：元

子公司名称	少数股东持股比例	本期归属于少数股东的损益	本期向少数股东宣告分派的股利	期末少数股东权益余额
汉江药业	15.00%	16,755,464.88	10,345,700.00	152,590,901.17
颖泰生物	52.30%	-138,426,778.81	3,780,000.00	2,495,656,573.84
凯盛新材	71.58%	73,705,968.61	26,330,574.00	1,548,274,742.11
玉龙雪山	54.61%	209,064,617.41	193,432,132.12	2,259,325,394.12

子公司少数股东的持股比例不同于表决权比例的说明：无

其他说明： /

(3) 重要非全资子公司的主要财务信息

单位：元

子公司名称	期末余额						期初余额					
	流动资产	非流动资产	资产合计	流动负债	非流动负债	负债合计	流动资产	非流动资产	资产合计	流动负债	非流动负债	负债合计
汉江药业	450,986,309.25	997,895,983.83	1,448,882,293.08	125,153,549.59	304,434,328.54	429,587,878.13	496,446,981.61	945,504,532.52	1,441,951,514.13	215,098,725.06	292,889,691.91	507,988,416.97
颖泰生物	4,332,279,849.60	7,062,932,346.36	11,395,212,195.96	5,576,765,128.21	1,049,722,264.35	6,626,487,392.56	4,549,817,158.13	7,356,280,486.58	11,906,097,644.71	5,847,023,608.43	1,023,148,187.88	6,870,171,796.31
凯盛新材	1,509,593,414.33	935,571,975.59	2,445,165,389.92	177,664,091.42	127,417,537.37	305,081,628.79	1,348,622,039.44	1,040,101,216.75	2,388,723,256.19	237,501,393.93	515,140,146.06	752,641,539.99
玉龙雪山	1,268,364,392.32	2,091,291,718.55	3,359,656,110.87	257,276,388.25	26,673,224.86	283,949,613.11	1,143,003,485.89	2,156,202,966.28	3,299,206,452.17	355,283,535.87	15,484,709.03	370,768,244.90

单位：元

子公司名称	本期发生额				上期发生额			
	营业收入	净利润	综合收益总额	经营活动现金流量	营业收入	净利润	综合收益总额	经营活动现金流量
汉江药业	355,096,353.43	112,310,552.62	148,130,232.94	158,983,970.87	417,569,451.99	157,560,361.67	157,560,361.67	136,286,023.77
颖泰生物	5,474,030,024.74	-260,398,538.10	-263,596,528.02	598,988,449.20	5,829,882,357.93	-595,980,085.88	-631,208,633.49	249,890,150.37

凯盛新材	1,026,129,630.08	128,369,326.47	128,369,326.47	95,373,005.35	927,932,105.81	55,678,760.74	55,678,760.74	51,728,435.03
玉龙雪山	989,196,132.17	279,953,317.58	279,953,317.58	439,748,767.99	941,491,202.82	282,637,862.92	282,637,862.92	383,861,662.63

其他说明：

2、在子公司的所有者权益份额发生变化且仍控制子公司的交易

(1) 在子公司所有者权益份额发生变化的情况说明

1)对凯盛新材权益份额的变动

本报告期内，公司根据深圳证券交易所出具的《关于华邦生命健康股份有限公司非公开发行科技创新可交换公司债券符合深交所挂牌条件的无异议函》（深证函〔2025〕249号），向专业投资者非公开发行了规模为人民币6亿元的可交换公司债券，债券简称25华邦EB，标的为凯盛新材A股股票（股票代码：301069.SZ）；截至2025年12月31日，公司“25华邦EB”可交换债券全部换股完毕；

2025年7月，公司通过询价转让方法转让所持有凯盛新材2,000万股，扣除交易费用后收到的价款为271,443,363.39元；

子公司凯盛新材于2023年根据中国证券监督管理委员会证监许可【2023】1893号《关于同意山东凯盛新材料股份有限公司向不特定对象发行可转换公司债券注册的批复》，向社会公开发行了规模为65,000.00万元的可转换公司债券；截至2025年12月31日，可转换公司债券累计转股25,359,891股。

综上，报告期内，公司因上述事项持有凯盛新材股权比例由44.51%下降为28.42%；公司仍为凯盛新材控股股东，按持股比例计算，上述事项引起归属于公司权益份额增加523,120,955.75元，其中：调增资本公积523,120,955.75元。

2)牦牛坪索道增资扩股事项

本年报告期内，子公司丽江股份与丽江市玉龙雪山景区投资管理有限公司共同对牦牛坪索道增资扩股；增资后，子公司丽江股份持有牦牛坪索道的股权比例由100%下降为65%，子公司丽江股份仍对牦牛坪索道实施控制；此次增资引起归属于子公司丽江旅游权益份额增加10,114,325.26元，按公司持股比例计算，归属于公司权益份额为2,164,450.13元，其中：调整资本公积金额为2,164,450.13元。

(2) 交易对于少数股东权益及归属于母公司所有者权益的影响

单位：元

	凯盛新材	牦牛坪索道
购买成本/处置对价		
--现金	271,443,363.39	16,806,144.03
--非现金资产的公允价值	710,050,847.79	9,485,482.18
购买成本/处置对价合计	981,494,211.18	26,291,626.21
减：按取得/处置的股权比例计算的子公司净资产份额	458,373,255.43	24,127,176.08
差额		
其中：调整资本公积	523,120,955.75	2,164,450.13
调整盈余公积		
调整未分配利润		

其他说明：

3、在合营企业或联营企业中的权益

(1) 重要的合营企业或联营企业

合营企业或联营企业名称	主要经营地	注册地	业务性质	持股比例		对合营企业或联营企业投资的会计处理方法
				直接	间接	
ALBAUGH, LLC	美国、阿根廷等	美国爱荷华州	主要生产销售非专利农化产品		20.00%	权益法核算

在合营企业或联营企业的持股比例不同于表决权比例的说明：不适用

持有 20%以下表决权但具有重大影响，或者持有 20%或以上表决权但不具有重大影响的依据：无

(2) 重要联营企业的主要财务信息

单位：元

	期末余额/本期发生额	期初余额/上期发生额
	ALBAUGH, LLC	ALBAUGH, LLC
流动资产	9,548,905,952.00	10,478,724,766.80
非流动资产	5,483,490,204.80	5,117,774,191.60
资产合计	15,032,396,156.80	15,596,498,958.40
流动负债	8,120,056,344.00	8,320,637,695.60
非流动负债	5,357,794,174.40	5,397,036,343.20
负债合计	13,477,850,518.40	13,717,674,038.80
少数股东权益		
归属于母公司股东权益	1,554,545,638.40	1,878,824,919.60
按持股比例计算的净资产份额	310,909,127.68	375,764,983.92
调整事项		
--商誉	1,184,681,747.84	1,211,581,817.12
--内部交易未实现利润	6,020,249.28	3,975,717.60
--其他		
对联营企业权益投资的账面价值	1,501,611,124.80	1,591,322,518.64
存在公开报价的联营企业权益投资的公允价值		
营业收入	15,499,129,381.00	14,577,531,308.00
净利润	-292,298,523.40	-1,029,888,283.60
终止经营的净利润		
其他综合收益	187,745,234.60	-321,330,339.20
综合收益总额	-104,553,288.80	-1,351,218,622.80
本年度收到的来自联营企业的股利	35,836,938.47	17,900,553.68

其他说明：/

(3) 不重要的合营企业和联营企业的汇总财务信息

单位：元

	期末余额/本期发生额	期初余额/上期发生额
合营企业：		
下列各项按持股比例计算的合计数		
联营企业：		
投资账面价值合计	760,213,246.74	747,447,008.21
下列各项按持股比例计算的合计数		
--净利润	74,318,547.48	-9,175,180.86
--其他综合收益	-13,135,680.42	-475,940.85
--综合收益总额	61,182,867.06	-9,651,121.71

其他说明：/

4、在未纳入合并财务报表范围的结构化主体中的权益

未纳入合并财务报表范围的结构化主体的相关说明：

5、其他

公司不存在与合营企业或联营企业投资相关的或有负债

十一、政府补助

1、报告期末按应收金额确认的政府补助

适用 不适用

应收款项的期末余额：1,857,966.45 元。

未能在预计时点收到预计金额的政府补助的原因

适用 不适用

2、涉及政府补助的负债项目

适用 不适用

单位：元

会计科目	期初余额	本期新增补助金额	本期计入营业外收入金额	本期转入其他收益金额	本期其他变动	期末余额	与资产/收益相关
递延收益	263,828,923.73	65,851,700.00	271,435.80	25,651,222.74		303,757,965.19	与资产相关
递延收益	3,040,677.42	500,000.00		501,505.37		3,039,172.05	与收益相关
合计	266,869,601.15	66,351,700.00	271,435.80	26,152,728.11		306,797,137.24	

3、计入当期损益的政府补助

适用 不适用

单位：元

会计科目	本期发生额	上期发生额
计入其他收益的政府补助金额	55,870,416.42	77,175,724.90
计入营业外收入的政府补助金额	276,435.80	271,435.80
计入财务费用的财政贴息金额		14,990.68
合计	56,146,852.22	77,462,151.38

其他说明：

十二、与金融工具相关的风险

1、金融工具产生的各类风险

本公司经营活动会面临各种金融风险：市场风险(主要为外汇风险和利率风险)、信用风险和流动风险。本公司整体的风险管理计划针对金融市场的不可预见性，力求减少对本公司财务业绩的潜在不利影响。

本公司的主要金融工具包括借款、应收款项、应付款项等，与这些金融工具有关的风险，以及本公司为降低这些风险所采取的风险管理政策如下所述。本公司管理层对这些风险敞口进行管理和监控以确保将上述风险控制在限定的范围之内。

(一)各类风险管理目标和政策

本公司从事风险管理的目标是在风险和收益之间取得适当的平衡，将风险对本公司经营业绩的负面影响降低到最低水平，使股东及其它权益投资者的利益最大化。基于该风险管理目标，本公司风险管理的基本策略是确定和分析本公司所面临的各种风险，建立适当的风险承受底线并进行风险管理，并及时可靠地对各种风险进行监督，将风险控制在限定范围之内。

(二)市场风险

1.汇率风险

外汇风险指因汇率变动产生损失的风险。本公司农化产品和原料药的销售以出口为主，因此主要销售及部分对外采购以外币进行结算，本公司承受的外汇风险主要与美元相关，本公司已确认的外币资产和负债及未来的外币交易(外币资产和负债及外币交易的计价货币主要为美元)存在外汇风险。本公司总部财务部门负责监控公司外币交易和外币资产及负债的规模，以最大程度降低面临的外汇风险。为此，本公司签署了远期外汇合约或货币互换合约的方式来达到规避外汇风险的目的。

本公司密切关注汇率变动对本公司的影响。于 2025 年 12 月 31 日，对于本公司各类外币金融资产和外币金融负债，如果人民币对各类外币升值或贬值 10%，其他因素保持不变，则本公司将减少或增加利润总额及其他综合收益约 122,900,399.80 元。

2.利率风险

本公司的利率风险产生于银行借款等带息债务。浮动利率的金融负债使本公司面临现金流量利率风险，固定利率的金融负债使本公司面临公允价值利率风险。本公司根据当时的市场环境来决定固定利率及浮动利率合同的相对比例。

于 2025 年 12 月 31 日，如果以浮动利率计算的借款利率上升或下降 100 个基点，而其他因素保持不变，本公司的利润总额会减少或增加约 17,873,571.46 元。

(三)信用风险

于 2025 年 12 月 31 日，可能引起本公司财务损失的最大信用风险敞口主要来自于合同另一方未能履行义务而导致本公司金融资产产生的损失，具体包括：

合并资产负债表中已确认的金融资产的账面金额；对于以公允价值计量的金融工具而言，账面价值反映了其风险敞口，但并非最大风险敞口，其最大风险敞口将随着未来公允价值的变化而改变。

为降低信用风险，本公司成立专门部门确定信用额度、进行信用审批，并执行其它监控程序以确保采取必要的措施回收过期债权。此外，本公司于每个资产负债表日审核每一单项应收款的回收情况，以确保就无法回收的款项计提充分的坏账准备。因此，本公司管理层认为本公司所承担的信用风险已经大为降低。

本公司的流动资金存放在信用评级较高的银行，故流动资金的信用风险较低。

本公司采用了必要的政策确保所有销售客户均具有良好的信用记录。除应收账款金额前五名外，本公司无其他重大信用集中风险。

应收账款前五名金额合计：786,843,513.53 元

(四)流动风险

流动风险为本公司在到期日无法履行其财务义务的风险。本公司管理流动性风险的方法是确保有足够的资金流动性来履行到期债务，而不至于造成不可接受的损失或对企业信誉造成损害。本公司定期分析负债结构和期限，以确保有充裕的资金。本公司管理层对银行借款的使用情况进行监控并确保遵守借款协议，同时与金融机构进行融资磋商，以保持一定的授信额度，减低流动性风险。

于 2025 年 12 月 31 日，本公司持有的金融负债按未折现剩余合同义务的到期期限分析如下：

项 目	一年以内	一年以上	合 计
短期借款	2,895,356,872.54		2,895,356,872.54
应付票据	874,385,780.83		874,385,780.83
应付账款	1,107,213,251.81		1,107,213,251.81
其他应付款	1,366,498,299.70		1,366,498,299.70
其他流动负债	21,303,204.79		21,303,204.79
一年内到期的非流动负债	2,048,538,356.50		2,048,538,356.50
长期借款		2,159,450,928.58	2,159,450,928.58
应付债券		120,117,748.15	120,117,748.15
租赁负债		46,525,323.20	46,525,323.20
长期应付款		192,822,033.07	192,822,033.07
合 计	8,313,295,766.17	2,518,916,033.00	10,832,211,799.17

十三、公允价值的披露

1、以公允价值计量的资产和负债的期末公允价值

单位：元

项目	期末公允价值			
	第一层次公允价值计量	第二层次公允价值计量	第三层次公允价值计量	合计
一、持续的公允价值计量	--	--	--	--
（一）交易性金融资产	857,662,911.78	135,640,919.50		993,303,831.28
1.以公允价值计量且其变动计入当期损益的金融资产	857,662,911.78	135,640,919.50		993,303,831.28
应收款项融资			406,300,500.79	406,300,500.79
（三）其他权益工具投资			167,901,000.23	167,901,000.23

（六）其他非流动金融资产			282,709.13	282,709.13
持续以公允价值计量的资产总额	857,662,911.78	135,640,919.50	574,484,210.15	1,567,788,041.43
（七）指定为以公允价值计量且变动计入当期损益的金融负债	1,370.40			1,370.40
持续以公允价值计量的负债总额	1,370.40			1,370.40
二、非持续的公允价值计量	--	--	--	--

2、持续和非持续第一层次公允价值计量项目市价的确定依据

在计量日能够取得的相同资产或负债在活跃市场上未经调整的报价。交易性金融资产其公允价值是按资产负债表日的市场报价确定，其他权益工具投资为上市公司，其公允价为证券交易所期末收盘价。

3、持续和非持续第二层次公允价值计量项目，采用的估值技术和重要参数的定性及定量信息

除第一层次输入值外相关资产或负债直接或间接可观察的输入值。

公司持有的部分银行理财产品，采用估值技术确定其公允价值，所使用的估值模型为现金流量折现模型、同类型工具的市场报价或交易商报价，估值技术的输入值主要为合同约定的预期收益率。

4、持续和非持续第三层次公允价值计量项目，采用的估值技术和重要参数的定性及定量信息

交易性金融资产采用截止到资产负债表日的预期收益加上票面金额合计确认其公允价值。

应收款项融资主要为银行承兑汇票且期限较短，以账面价值作为期末公允价值的合理估计。

持有的其他权益工具投资、其他非流动金融资产均为持有的股权投资，公司对该部分主要考虑被投资企业所处的经营环境和经营情况、财务状况是否发生重大变化，公司按投资成本加上后续按照持有比例确认的公允价值变动损益作为公允价值的合理估计进行计量。

5、持续的第三层次公允价值计量项目，期初与期末账面价值间的调节信息及不可观察参数敏感性分析

无

6、持续的公允价值计量项目，本期内发生各层级之间转换的，转换的原因及确定转换时点的政策

期末未发生各层级之间转换。

7、本期内发生的估值技术变更及变更原因

期末估值技术未发生变更。

8、不以公允价值计量的金融资产和金融负债的公允价值情况

除无法获取活跃市场报价且其公允价值无法可靠计量的可供出售权益工具外，本公司其他金融资产和负债主要包括：货币资金、应收款项和应付款项等。由于上述金融资产和负债预计变现时限较短，因此其账面价值与公允价值差异不重大。

十四、关联方及关联交易

1、本企业的母公司情况

母公司名称	注册地	业务性质	注册资本	母公司对本企业的持股比例	母公司对本企业的表决权比例
重庆汇邦卓远科技有限公司	重庆市两江新区	旅游；信息服务等	43,162,800.00	18.71%	18.71%

本企业的母公司情况的说明

西藏汇邦科技有限公司于 2025 年 6 月更名为重庆汇邦卓远科技有限公司（以下简称汇邦卓远）。

张松山先生、张一卓、张皓博和张淇媛均为汇邦卓远股东，其中张一卓、张淇媛、张皓博为股东张松山先生的子女，张一卓已将其持有的汇邦卓远的股权委托张松山先生管理，张淇媛、张皓博的共同监护人赵丹琳女士（张松山先生之配偶）已同意将张淇媛、张皓博所持有的汇邦卓远的股权委托张松山先生管理；张松山先生通过直接持有、间接持有和受托管理汇邦卓远的股权占其股本总数的 74.54%，为汇邦卓远的实际控制人。

本企业最终控制方是张松山先生。

其他说明：

2、本企业的子公司情况

本企业子公司的情况详见附注“第八节、十、在其他主体中的权益”。

3、本企业合营和联营企业情况

本企业重要的合营或联营企业详见附注“第八节、十、在其他主体中的权益”。

本期与本公司发生关联方交易，或前期与本公司发生关联方交易形成余额的其他合营或联营企业情况如下：

合营或联营企业名称	与本企业关系
ALBAUGH,LLC	颖泰生物联营企业
中农发河南	颖泰生物联营企业
甘肃汉隆	颖泰生物联营企业
海鸥设计院	颖泰生物联营企业
辽宁森源	颖泰生物联营企业
白鹿国旅	玉龙雪山联营企业

其他说明：/

4、其他关联方情况

其他关联方名称	其他关联方与本企业关系
张松山	董事长（现任）
王榕	副董事长（现任）
张海安	董事、总经理（现任）

王曦	职工代表董事（现任）
黎明	独立董事（现任）
刘忠海	独立董事（现任）
王剑	财务总监（现任）
胡菁菁	董事会秘书（现任）
彭云辉	董事、董事会秘书（2025 年 5 月离任）
王政军	监事会主席（2025 年 5 月离任）
边强	监事（2025 年 5 月离任）
王文星	职工代表监事（2025 年 5 月离任）

其他说明：

其他不存在控制的关联方

企业名称或自然人姓名	与本公司的关系
重庆松山医院（简称“松山医院”）	控股子公司作为出资人设立的非营利医院
湖南里耶旅游发展有限公司（简称“湖南里耶”）	控股股东控制的企业
北京莱茵健康科技有限公司	张一卓先生控制的企业
北京帮你在线科技有限公司	北京莱茵健康科技有限公司的全资子公司，实际控制人张松山之子张一卓担任经理及执行董事
重庆玛恩医疗美容医院有限公司（简称“玛恩医疗美容医院”）	联营企业玛恩医云子公司
重庆玛恩生物技术研究院有限公司（简称“玛恩研究院”）	联营企业玛恩医云子公司
重庆华邦医美科技有限公司（简称“华邦医美”）	联营企业玛恩医云子公司
广西山松文化旅游有限责任公司	实际控制人控制的企业
广西森淼生态旅游开发有限公司（简称“广西森淼”）	实际控制人控制的企业
广西九溪文化旅游发展有限责任公司（简称“广西九溪”）	实际控制人控制的企业

5、关联交易情况

（1）购销商品、提供和接受劳务的关联交易

采购商品/接受劳务情况表

单位：元

关联方	关联交易内容	本期发生额	获批的交易额度	是否超过交易额度	上期发生额
ALBAUGH, LLC[注 1]	采购货物		1,000,000.00	否	630,385.32
中农发河南	采购货物	193,002,770.86	335,000,000.00	否	88,077,238.97
辽宁森源	采购货物	12,813,274.34	30,000,000.00	否	16,267,430.59
海鸥设计院	接受劳务	1,816,511.61	3,000,000.00	否	400,943.40
甘肃汉隆	采购货物	4,960,521.66	5,000,000.00	否	972,743.36
松山医院	接受劳务	1,223,233.32	8,850,500.00	否	1,015,744.13
松山医院	采购货物	6,275.80	120,000.00	否	
玛恩医疗美容医院	接受劳务	100,653.00	300,000.00	否	101,165.00
玛恩研究院	采购货物	180,518.95	200,000.00	否	34,968.00
永续之道	接受劳务	812,928.20	812,928.20	否	
广西森淼	接受劳务	30,480.00	80,000.00	否	
广西九溪	接受劳务	8,640.00	10,000.00	否	
白鹿国旅	接受劳务	89,419.76	3,000,000.00	否	
合计		215,045,227.50	387,373,428.20	否	107,500,618.77

出售商品/提供劳务情况表

单位：元

关联方	关联交易内容	本期发生额	上期发生额
ALBAUGH, LLC[注 1]	销售商品	195,244,498.82	417,189,154.91
ALBAUGH, LLC[注 1]	提供劳务	744,309.67	531,544.42
松山医院	销售商品	89,295,884.21	167,985,187.98
松山医院	提供劳务	3,424,465.56	3,680,192.12
白鹿国旅	提供劳务	30,779,079.81	46,958,954.08
中农发河南	销售商品	2,629,038.06	4,872,915.02
甘肃汉隆	销售商品		46,902.66
玛恩医疗美容医院	销售商品	45,276.11	18,276.11
玛恩医疗美容医院	提供劳务	346,354.84	405,352.68
玛恩研究院	销售商品	454,538.15	318,099.36
汇邦卓远	提供劳务	2,901.72	2,951.00
广西森淼	销售商品	21,605.08	
广西森淼	提供劳务	1,903,532.78	777,481.40
广西九溪	提供劳务	568,813.96	29,706.33
永续之道	销售商品	901.12	
永续之道	提供劳务	499,503.42	
合计		325,960,703.31	642,816,718.07

购销商品、提供和接受劳务的关联交易说明

注 1：对 ALBAUGH, LLC 的购销包括对 ALBAUGH, LLC 及其子公司购销金额。

(2) 关联租赁情况

本公司作为出租方：

单位：元

承租方名称	租赁资产种类	本期确认的租赁收入	上期确认的租赁收入
松山医院	房屋建筑物、医疗设备、软件租金、车位临停费	99,709,199.13	120,908,830.68
玛恩医疗美容医院	房屋建筑物、车位临停费	3,644,599.09	3,414,396.36
汇邦卓远	房屋建筑物	21,306.48	21,306.48
白鹿国旅	房屋建筑物	456,548.57	
永续之道	房屋建筑物	15,103.43	
合计		103,846,756.70	124,344,533.52

本公司作为承租方：无

(3) 关联担保情况

本公司作为担保方

单位：元

被担保方	担保金额	担保起始日	担保到期日	担保是否已经履行完毕
松山医院	52,250,000.00	2024 年 12 月 17 日	2027 年 12 月 16 日	否
松山医院	164,000,000.00	2025 年 06 月 06 日	2026 年 06 月 05 日	否
松山医院	11,953,800.00	2025 年 02 月 27 日	2027 年 02 月 26 日	否
松山医院	30,000,000.00	2025 年 07 月 29 日	2026 年 07 月 28 日	否
松山医院	40,000,000.00	2024 年 06 月 04 日	2025 年 11 月 28 日	是
松山医院	78,000,000.00	2023 年 06 月 20 日	2025 年 10 月 27 日	是
松山医院	75,000,000.00	2023 年 06 月 05 日	2025 年 06 月 08 日	是

关联担保情况说明

该事项经公司 2025 年 4 月 23 日召开的第八届董事会第二十三次会议决议、2025 年 5 月召开的 2024 年年度股东大会审议通过。公司对松山医院向银行申请授信不超过人民币 35,000 万元（该金额仅为担保额度上限，具体担保额度根据松山医院实际需求确定）提供担保。

除上述事项外，公司不存在其他对外担保情况。

(5) 关联方资金拆借

单位：元

关联方	拆借金额	起始日	到期日	说明
拆入				
无				
拆出				
松山医院	16,500,000.00	2023 年 10 月 10 日	2025 年 04 月 11 日	上期已收回 12.09 万元，本期已收回 1637.91 万元
松山医院	15,000,000.00	2023 年 10 月 10 日	2025 年 02 月 28 日	本期已收回
松山医院	10,000,000.00	2023 年 10 月 10 日	2025 年 03 月 31 日	本期已收回
松山医院	4,000,000.00	2023 年 10 月 26 日	2025 年 05 月 14 日	本期已收回
松山医院	9,000,000.00	2023 年 10 月 27 日	2025 年 05 月 14 日	本期已收回
松山医院	4,000,000.00	2023 年 11 月 03 日	2025 年 05 月 14 日	本期已收回
松山医院	7,000,000.00	2023 年 11 月 07 日	2025 年 05 月 14 日	本期已收回
松山医院	2,450,000.00	2023 年 12 月 07 日	2025 年 05 月 14 日	本期已收回
松山医院	4,000,000.00	2023 年 12 月 14 日	2025 年 05 月 14 日	本期已收回
松山医院	10,000,000.00	2023 年 12 月 19 日	2025 年 05 月 14 日	本期已收回
松山医院	63,190,000.00	2023 年 12 月 19 日	2025 年 04 月 11 日	本期已收回
松山医院	10,770,000.00	2023 年 12 月 22 日	2025 年 05 月 14 日	本期已收回
松山医院	27,620,000.00	2023 年 12 月 26 日	2025 年 05 月 14 日	本期已收回
松山医院	5,000,000.00	2023 年 12 月 27 日	2025 年 05 月 14 日	本期已收回
松山医院	7,260,000.00	2024 年 01 月 19 日	2025 年 05 月 14 日	本期已收回
松山医院	10,000,000.00	2024 年 02 月 07 日	2025 年 05 月 14 日	本期已收回
松山医院	3,000,000.00	2024 年 02 月 28 日	2025 年 05 月 14 日	本期已收回
松山医院	6,000,000.00	2024 年 03 月 11 日	2025 年 05 月 14 日	本期已收回
松山医院	10,000,000.00	2024 年 03 月 28 日	2025 年 05 月 14 日	本期已收回
松山医院	10,000,000.00	2024 年 04 月 10 日	2026 年 05 月 14 日	本期已收回 159.09 万元
松山医院	11,600,000.00	2024 年 04 月 23 日	2026 年 05 月 14 日	
松山医院	3,000,000.00	2024 年 04 月 29 日	2026 年 05 月 14 日	
松山医院	3,400,000.00	2024 年 05 月 10 日	2026 年 05 月 14 日	
松山医院	15,000,000.00	2024 年 06 月 07 日	2026 年 05 月 14 日	
松山医院	25,000,000.00	2024 年 06 月 11 日	2026 年 05 月 14 日	
松山医院	25,000,000.00	2024 年 06 月 13 日	2026 年 05 月 14 日	
松山医院	40,000,000.00	2024 年 07 月 10 日	2026 年 05 月 14 日	
松山医院	3,000,000.00	2024 年 09 月 06 日	2026 年 05 月 14 日	
松山医院	2,000,000.00	2024 年 09 月 20 日	2026 年 05 月 14 日	
松山医院	30,000,000.00	2024 年 09 月 26 日	2026 年 05 月 14 日	
松山医院	10,000,000.00	2024 年 10 月 10 日	2026 年 05 月 14 日	
松山医院	4,000,000.00	2024 年 11 月 13 日	2026 年 05 月 14 日	
松山医院	13,000,000.00	2024 年 12 月 05 日	2026 年 05 月 14 日	
松山医院	9,000,000.00	2024 年 12 月 10 日	2026 年 05 月 14 日	
松山医院	550,000.00	2024 年 12 月 20 日	2026 年 05 月 14 日	
松山医院	21,000,000.00	2024 年 12 月 23 日	2026 年 05 月 14 日	

松山医院	6,260,000.00	2025 年 05 月 12 日	2026 年 05 月 11 日	
松山医院	135,000,000.00	2025 年 06 月 05 日	2026 年 06 月 04 日	
松山医院	40,000,000.00	2025 年 08 月 06 日	2026 年 08 月 05 日	
松山医院	6,000,000.00	2025 年 10 月 24 日	2026 年 10 月 23 日	
松山医院	3,000,000.00	2025 年 11 月 11 日	2026 年 11 月 10 日	
松山医院	3,000,000.00	2025 年 11 月 13 日	2026 年 11 月 12 日	
松山医院	3,000,000.00	2025 年 11 月 19 日	2026 年 11 月 18 日	
松山医院	8,500,000.00	2025 年 11 月 27 日	2026 年 11 月 26 日	

(5) 关键管理人员报酬

单位：元

项目	本期发生额	上期发生额
关键管理人员报酬合计	8,381,600.00	8,717,000.00

6、关联方应收应付款项

(1) 应收项目

单位：元

项目名称	关联方	期末余额		期初余额	
		账面余额	坏账准备	账面余额	坏账准备
应收账款	ALBAUGH, LLC	124,562,810.24	486,392.29	321,350,286.72	845,647.72
应收账款	松山医院	398,383,069.98	47,939,956.39	256,249,118.73	8,367,157.35
应收账款	白鹿国旅	228,770.00	11,438.50	240,111.84	12,005.59
应收账款	中农发河南	803,860.00	8,038.60	3,148,674.00	31,486.74
应收账款	玛恩医疗美容医院	8,679.00	1.56	5,926.46	156.10
应收账款	玛恩研究院	237,759.75	1,460.50	245,379.00	4,491.10
应收账款	广西森淼			100,589.10	1,980.00
应收账款	广西九溪			4,632.20	
应收账款	汇邦卓远			600.00	3.00
应收账款	甘肃汉隆			5,000.00	50.00
其他应收款	松山医院	431,965,549.11	4,319,655.49	451,506,103.35	4,515,061.04
其他应收款	玛恩医疗美容医院	4,868,212.07	48,682.12	5,121,315.74	51,213.16
其他应收款	甘肃汉隆			4,379,430.97	4,379,430.97
其他应收款	普瑞金			2,493,189.23	
其他应收款	白鹿国旅	69,090.90	3,454.55		
预付账款	玛恩研究院			5,640.00	
合同资产	中农发河南	24,600.00	1,845.00	37,300.00	3,730.00
合计		961,152,401.05	52,820,925.00	1,044,893,297.34	18,212,412.77

(2) 应付项目

单位：元

项目名称	关联方	期末账面余额	期初账面余额
应付账款	中农发河南	36,576,960.03	27,915,620.01
应付账款	海鸥设计院	47,769.81	
应付账款	金汉江医药	140,513.96	140,513.96
应付账款	松山医院	216,594.33	22,668.98

应付账款	玛恩研究院	5,640.00	
应付账款	永续之道	487,573.46	
应付账款	白鹿国旅	960.00	
预收账款	白鹿国旅	38,045.71	38,045.71
预收账款	汇邦卓远	16,251.81	22,371.81
预收账款	玛恩医疗美容医院		50,850.00
合同负债	汇邦卓远		7,475.28
合同负债	玛恩研究院		3,053.10
合同负债	白鹿国旅	677,024.97	128,987.43
合同负债	ALBAUGH, LLC		55,221.29
合同负债	广西森淼	7,512.36	
其他应付款	白鹿国旅	3,243,384.74	4,442,176.56
其他应付款	汇邦卓远	2,764.32	647,208.32
其他应付款	金汉江医药	5,000.00	5,000.00
其他应付款	松山医院	13,817.53	17,955.92
其他应付款	玛恩医疗美容医院	29,657.69	29,657.69
其他应付款	玛恩研究院	2,820.00	2,820.00
合计		41,512,290.72	33,529,626.06

7、关联方承诺

无

8、其他

无

十五、股份支付

1、股份支付总体情况

适用 不适用

2、以权益结算的股份支付情况

适用 不适用

3、以现金结算的股份支付情况

适用 不适用

4、本期股份支付费用

适用 不适用

5、股份支付的修改、终止情况

无

6、其他

无

十六、承诺及或有事项

1、重要承诺事项

资产负债表日存在的重要承诺

本报告期，本公司不存在重要承诺事项。

2、或有事项

(1) 资产负债表日存在的重要或有事项

本报告期，本公司不存在重要或有事项。

(2) 公司没有需要披露的重要或有事项，也应予以说明

公司不存在需要披露的重要或有事项。

3、其他

无

十七、资产负债表日后事项

1、重要的非调整事项

单位：元

项目	内容	对财务状况和经营成果的影响数	无法估计影响数的原因
股票和债券的发行	<p>公司于 2026 年 1 月 12 日召开了 2026 年第一次临时股东会，审议通过了以公司所持的凯盛新材（股票代码：301069）A 股股票非公开发行科技创新可交换公司债券的相关议案；</p> <p>2026 年 3 月 6 日，公司获得深圳证券交易所出具的《关于华邦生命健康股份有限公司非公开发行科技创新可交换公司债券符合深交所挂牌条件的无异议函》（深证函〔2026〕234 号），批复同意公司发行面值不超过 10 亿元人民币的华邦生命健康股份有限公司 2026 年面向专业投资者非公开发行科技创新可交换公司债券。</p> <p>截至 2026 年 3 月 24 日，公司完成可交换债券的发行，发行的债券基本情况如下</p> <p>（1）债券简称：26 华邦 EB；</p> <p>（2）发行规模：人民币 9.60 亿元；</p> <p>（3）债券期限：3 年；</p> <p>（4）换股期限：自本期可交换债券发行结束之日满 6 个月后的第一个交易日起至本期可交换债券到期日前一交易日止。</p>	960,000,000.00	不适用

2、利润分配情况

拟分配每 10 股派息数（元）	2.5
经审议批准宣告发放的每 10 股派息数（元）	2.5
利润分配方案	每 10 股派发现金红利 4.5 元（含税），其中，公司每 10 股派发现金红利 2.0 元（含税）的 2025 年中期利润分配方案已实施完毕；本次 2025 年末利润分配方案为每 10 股派发现金红利 2.5 元（含税）。

3、其他资产负债表日后事项说明

2025 年 6 月 26 日，山东省龙口市人民法院对本公司子公司山东福尔与龙口市泰和国际贸易有限公司（即原告，以下简称：泰和贸易）起诉烟台忠慧国际贸易有限公司（山东福尔前子公司）和山东福尔合同纠纷案作出一审判决，依法驳回原告全部诉讼请求，判定山东福尔一审胜诉；2025 年 10 月 27 日，山东福尔收到山东省烟台市中级人民法院出具的二审《应诉通知书》，泰和贸易不服山东省龙口市人民法院一审判决，向山东省烟台市中级人民法院提起上诉。

2026 年 1 月 26 日，山东省烟台市中级人民法院就山东福尔与泰和贸易合同纠纷案作出终审判决，驳回泰和贸易的诉讼请求，维持原判。截至报告日，山东福尔为本案提供的担保财产，包括货币资金 45,176,061.16 元已退回山东福尔，相关房产、土地使用权已解除查封。

截至报告日，除前述事项以外，本公司无需要披露的重大资产负债表日后事项。

十八、其他重要事项

1、分部信息

（1）报告分部的确定依据与会计政策

公司根据下属各子公司的生产经营特点，运营管理和考核需要，将公司下属子公司划分为农化新材料事业部、医药事业部、旅游事业部、医疗事业部和其他事务部五大事业分部。各事业部的会计政策与本公司基本一致，无重大会计政策差异。

(2) 报告分部的财务信息

单位：元

项目	农化新材料事业部	医药事业部	旅游事业部	医疗事业部	其他事业部	集团本部	分部间抵销	合计
一、对外营业收入	6,416,792,384.32	3,251,857,253.62	1,227,548,933.77	411,393,069.79	184,101,956.07	20,653,610.27		11,512,347,207.84
二、分部间交易收入	83,367,270.50	51,592,691.49	1,866,417.10	6,276,915.09	601,815.22	62,524,387.67	-206,229,497.07	
三、对外营业成本	5,443,110,649.37	816,335,404.09	569,880,306.42	322,146,654.10	93,965,482.14	16,120,330.23		7,261,558,826.35
四、分部间营业成本	82,973,795.31	38,535,928.47	1,529,459.50	4,403,691.09	48,615,857.66	21,472,232.37	-197,530,964.40	
五、投资收益	-52,331,612.96	67,784,733.61	21,602,171.75	-1,258,061.06	36,888.13	674,318,349.71	-649,828,798.70	60,323,670.48
六、利润总额	-68,337,959.76	949,924,034.22	399,160,492.88	-81,284,861.48	-70,336,009.54	577,135,531.64	-648,392,194.28	1,057,869,033.68
七、净利润	-134,246,955.45	824,159,568.01	324,907,902.25	-81,372,936.57	-68,841,828.95	498,109,682.56	-481,482,159.42	881,233,272.43
八、资产总额	13,880,852,837.06	6,821,459,596.66	5,110,940,277.88	864,279,706.32	1,497,306,950.51	11,957,979,860.65	-11,103,635,212.33	29,029,184,016.75
九、负债总额	6,938,451,366.39	2,043,222,333.62	767,644,187.17	680,606,861.75	1,147,324,739.44	3,659,128,297.13	-3,186,608,006.73	12,049,769,778.77

(3) 公司无报告分部的，或者不能披露各报告分部的资产总额和负债总额的，应说明原因

(4) 其他说明

2、其他对投资者决策有影响的重要交易和事项

如本报告第八节、十七、1“重要的非调整事项”所述，此次可交换债券发行完成后，公司资产负债率将有所上升，该债券若在未来期间部分或全部转股，可能导致公司持有的凯盛新材股份进一步减少。

十九、母公司财务报表主要项目注释

1、其他应收款

单位：元

项目	期末余额	期初余额
应收利息		113,424.65
应收股利		503,914,408.95
其他应收款	1,785,090,013.13	1,931,649,032.11
合计	1,785,090,013.13	2,435,676,865.71

(1) 应收利息

1) 应收利息分类

单位：元

项目	期末余额	期初余额
理财产品、存款及保证金利息		113,424.65
合计		113,424.65

2) 重要逾期利息：无

3) 按坏账计提方法分类披露

适用 不适用

单位：元

类别	期末余额					期初余额				
	账面余额		坏账准备		账面价值	账面余额		坏账准备		账面价值
	金额	比例	金额	计提比例		金额	比例	金额	计提比例	
其中：										
按组合计提坏账准备						113,424.65	100.00%			113,424.65
其中：										
按账龄组合计提坏账准备						113,424.65	100.00%			113,424.65
合计						113,424.65	100.00%			113,424.65

损失准备本期变动金额重大的账面余额变动情况

适用 不适用

4) 本期计提、收回或转回的坏账准备的情况：无

5) 本期实际核销的应收利息情况：无

(2) 应收股利

1) 应收股利分类

单位：元

项目（或被投资单位）	期末余额	期初余额
明欣药业		32,000,000.00
百盛药业		662,061.27
华邦制药		400,369,787.68
汉江药业		70,882,560.00
合计		503,914,408.95

2) 重要的账龄超过 1 年的应收股利：无

3) 按坏账计提方法分类披露

适用 不适用

单位：元

类别	期末余额					期初余额				
	账面余额		坏账准备		账面价值	账面余额		坏账准备		账面价值
	金额	比例	金额	计提比例		金额	比例	金额	计提比例	
按单项计提坏账准备						503,914,408.95	100.00%			503,914,408.95
其中:										
其中:										
合计						503,914,408.95	100.00%			503,914,408.95

按单项计提坏账准备:

单位: 元

名称	期初余额		期末余额			
	账面余额	坏账准备	账面余额	坏账准备	计提比例	计提理由
明欣药业	32,000,000.00					
百盛药业	662,061.27					
华邦制药	400,369,787.68					
汉江药业	70,882,560.00					
合计	503,914,408.95					

损失准备本期变动金额重大的账面余额变动情况

适用 不适用

4) 本期计提、收回或转回的坏账准备的情况: 无

5) 本期实际核销的应收股利情况: 无

(3) 其他应收款

1) 其他应收款按款项性质分类情况

单位: 元

款项性质	期末账面余额	期初账面余额
关联方往来款	1,779,607,610.71	1,926,383,472.39
员工备用金		14,833.82
保证金及押金		200,000.00
其他往来	6,392,538.87	6,183,587.51
合计	1,786,000,149.58	1,932,781,893.72

2) 按账龄披露

单位: 元

账龄	期末账面余额	期初账面余额
1 年以内 (含 1 年)	436,986,394.68	520,225,311.93
0-6 月	179,237,754.77	201,983,820.13
7-12 月	257,748,639.91	318,241,491.80
1 至 2 年	515,457,962.02	555,089,230.55
2 至 3 年	330,604,919.67	578,182,681.95

3 年以上	502,950,873.21	279,284,669.29
3 至 4 年	418,131,811.72	45,144,606.93
4 至 5 年	30,953,557.75	43,258,915.63
5 年以上	53,865,503.74	190,881,146.73
合计	1,786,000,149.58	1,932,781,893.72

3) 按坏账计提方法分类披露

单位：元

类别	期末余额					期初余额				
	账面余额		坏账准备		账面价值	账面余额		坏账准备		账面价值
	金额	比例	金额	计提比例		金额	比例	金额	计提比例	
按单项计提坏账准备	1,784,925,822.78	99.94%	498,682.12	0.03%	1,784,427,140.66	1,931,954,788.13	99.96%	501,213.16	0.03%	1,931,453,574.97
其中:										
按组合计提坏账准备	1,074,326.80	0.06%	411,454.33	38.30%	662,872.47	827,105.59	0.04%	631,648.45	76.37%	195,457.14
其中:										
按账龄组合计提坏账准备	1,074,326.80	0.06%	411,454.33	38.30%	662,872.47	827,105.59	0.04%	631,648.45	76.37%	195,457.14
合计	1,786,000,149.58	100.00%	910,136.45	0.05%	1,785,090,013.13	1,932,781,893.72	100.00%	1,132,861.61	0.06%	1,931,649,032.11

按单项计提坏账准备：按单位计提

单位：元

名称	期初余额		期末余额			
	账面余额	坏账准备	账面余额	坏账准备	计提比例	计提理由
单位 1	450,000.00	450,000.00	450,000.00	450,000.00	100.00%	预计无法收回
单位 2	103,371,605.80		129,624,370.55			关联方无风险
单位 3	323,836,762.56		308,531,557.52			关联方无风险
单位 4	54,202,069.76		57,963,527.72			关联方无风险
单位 5	90,642,922.79		15,036,601.44			关联方无风险
单位 6	30,000,000.00		6,154,974.93			关联方无风险
单位 7	21,015,095.21		33,351,011.83			关联方无风险
单位 8	2,660,000.00					关联方无风险
单位 9	391,736,092.60		275,038,725.36			关联方无风险
单位 10	27,283,061.57		25,133,743.22			关联方无风险
单位 11	119,257,962.07					关联方无风险
单位 12	4,978,160.00		4,978,160.00			关联方无风险
单位 13	5,121,315.74	51,213.16	4,868,212.07	48,682.12	1.00%	关联方，预期可收回
单位 14	734,981,119.07		900,748,123.81			关联方无风险
单位 15	10,834,247.50		10,509,925.01			关联方无风险
单位 16	11,584,177.46		11,259,854.97			关联方无风险
单位 17	196.00		538,034.35			关联方无风险
单位 18			636,000.00			关联方无风险
单位 19			103,000.00			关联方无风险
合计	1,931,954,788.13	501,213.16	1,784,925,822.78	498,682.12		

按组合计提坏账准备：按照账龄组合计提

单位：元

名称	期末余额		
	账面余额	坏账准备	计提比例
0-6 月	662,872.47		
7-12 月			
1-2 年			
2-3 年			
3-4 年			
4-5 年	226,454.33	226,454.33	100.00%
5 年以上	185,000.00	185,000.00	100.00%
合计	1,074,326.80	411,454.33	

确定该组合依据的说明：

按预期信用损失一般模型计提坏账准备：

单位：元

坏账准备	第一阶段	第二阶段	第三阶段	合计
	未来 12 个月预期信用损失	整个存续期预期信用损失（未发生信用减值）	整个存续期预期信用损失（已发生信用减值）	
2025 年 1 月 1 日余额	20,194.12		1,112,667.49	1,132,861.61
2025 年 1 月 1 日余额在本期				
本期计提	28,488.00		-251,213.16	-222,725.16
2025 年 12 月 31 日余额	48,682.12		861,454.33	910,136.45

各阶段划分依据和坏账准备计提比例

损失准备本期变动金额重大的账面余额变动情况

适用 不适用

4) 本期计提、收回或转回的坏账准备情况

本期计提坏账准备情况：

单位：元

类别	期初余额	本期变动金额				期末余额
		计提	收回或转回	转销或核销	其他	
坏账准备	1,132,861.61	-222,725.16				910,136.45
合计	1,132,861.61	-222,725.16				910,136.45

5) 本期实际核销的其他应收款情况：无

6) 按欠款方归集的期末余额前五名的其他应收款情况

单位：元

单位名称	款项的性质	期末余额	账龄	占其他应收款期末余额合计数的比例	坏账准备期末余额
汇医投资	关联方往来款	900,748,123.81	3 年以内	50.43%	
德瑞莱茵	关联方往来款	308,531,557.52	4 年以内	17.28%	
华邦颐康	关联方往来款	275,038,725.36	4 年以内	15.40%	
瑞士生物	关联方往来款	129,624,370.55	5 年以内&5 年以上	7.26%	
华邦国际香港	关联方往来款	57,963,527.72	4 年以内&5 年以上	3.25%	
合计		1,671,906,304.96		93.62%	

7) 因资金集中管理而列报于其他应收款：无

2、长期股权投资

单位：元

项目	期末余额			期初余额		
	账面余额	减值准备	账面价值	账面余额	减值准备	账面价值
对子公司投资	9,685,207,356.19	1,302,768,874.36	8,382,438,481.83	10,230,576,245.02	1,442,119,781.99	8,788,456,463.03
对联营、合营企业投资	451,760,755.42		451,760,755.42	425,527,687.48		425,527,687.48
合计	10,136,968,111.61	1,302,768,874.36	8,834,199,237.25	10,656,103,932.50	1,442,119,781.99	9,213,984,150.51

(1) 对子公司投资

单位：元

被投资单位	期初余额（账面价值）	减值准备期初余额	本期增减变动				期末余额（账面价值）	减值准备期末余额
			追加投资	减少投资	计提减值准备	其他		
汉江药业	153,248,670.27					153,248,670.27		
颖泰生物	2,251,584,284.77					2,251,584,284.77		
华邦制药	1,700,578,833.76					1,700,578,833.76		
百盛药业	688,307,753.01	1,302,768,874.36		28,314,645.10		659,993,107.91	1,302,768,874.36	
汇医投资	1,000,000,000.00					1,000,000,000.00		
凯盛新材	329,483,491.68			106,405,707.73		223,077,783.95		
华邦国际香港	591,200.00		1,400,020.00			1,991,220.00		
华邦融汇	200,000,000.00					200,000,000.00		
丽江山峰	193,722,615.16					193,722,615.16		
玉龙雪山	275,847,262.31					275,847,262.31		
瑞士生物	224,450,431.37	139,350,907.63		224,450,431.37				
华邦颐康	367,593,600.00					367,593,600.00		
丽江股份	848,086,915.04					848,086,915.04		
秦岭旅游	105,676,825.14					105,676,825.14		
华普药物研发	6,298,545.00			6,298,545.00				
卓瑞纵横	7,085,272.00		121,700,000.00	128,785,272.00				
Pineworld			1,246,600.00			1,246,600.00		
新马药业	40,000,000.00			40,000,000.00				
华邦百盛			3,890,000.00			3,890,000.00		
明欣药业	370,710,763.52					370,710,763.52		
医药研究院	20,000,000.00					20,000,000.00		
睿健智达	2,970,000.00					2,970,000.00		

睿康卓源	2,220,000.00							2,220,000.00	
合计	8,788,456,463.03	1,442,119,781.99	128,236,620.00	534,254,601.20				8,382,438,481.83	1,302,768,874.36

(2) 对联营、合营企业投资

单位：元

被投资单位	期初余额（账面价值）	减值准备期初余额	本期增减变动								期末余额（账面价值）	减值准备期末余额
			追加投资	减少投资	权益法下确认的投资损益	其他综合收益调整	其他权益变动	宣告发放现金股利或利润	计提减值准备	其他		
一、合营企业												
无												
二、联营企业												
生命原点	116,397,331.87				1,321,916.67				2,138,400.00			115,580,848.54
科易小贷	107,681,721.66				-13,134,563.71	-13,213,874.29			2,200,000.00			79,133,283.66
乾佑咨询												
普瑞金	162,250,498.40				52,411,772.52	17,507.02	4,660,502.35					219,340,280.29
安徽冠诺												
玛恩医云	39,198,135.55				-1,361,331.63	-130,460.99						37,706,342.93
小计	425,527,687.48				39,237,793.85	-13,326,828.26	4,660,502.35	4,338,400.00				451,760,755.42
合计	425,527,687.48				39,237,793.85	-13,326,828.26	4,660,502.35	4,338,400.00				451,760,755.42

可收回金额按公允价值减去处置费用后的净额确定

适用 不适用

可收回金额按预计未来现金流量的现值确定

适用 不适用

前述信息与以前年度减值测试采用的信息或外部信息明显不一致的差异原因：无

公司以前年度减值测试采用信息与当年实际情况明显不一致的差异原因：无

(3) 其他说明

无

3、营业收入和营业成本

单位：元

项目	本期发生额		上期发生额	
	收入	成本	收入	成本
其他业务	83,177,997.94	37,592,562.60	86,351,635.23	24,803,619.95
合计	83,177,997.94	37,592,562.60	86,351,635.23	24,803,619.95

营业收入、营业成本的分解信息：

单位：元

合同分类	分部 1		合计	
	营业收入	营业成本	营业收入	营业成本
业务类型	83,177,997.94	37,592,562.60	83,177,997.94	37,592,562.60

其中：				
租赁业务等	83,177,997.94	37,592,562.60	83,177,997.94	37,592,562.60
按经营地区分类				
其中：				
国内	83,177,997.94	37,592,562.60	83,177,997.94	37,592,562.60
按销售渠道分类				
其中：				
直销	83,177,997.94	37,592,562.60	83,177,997.94	37,592,562.60
合计	83,177,997.94	37,592,562.60	83,177,997.94	37,592,562.60

4、投资收益

单位：元

项目	本期发生额	上期发生额
成本法核算的长期股权投资收益	234,573,712.26	749,025,104.30
权益法核算的长期股权投资收益	39,323,911.26	-38,298,607.33
处置长期股权投资产生的投资收益	400,002,067.21	
理财产品投资收益	418,658.98	25,393,933.43
合计	674,318,349.71	736,120,430.40

二十、补充资料

1、当期非经常性损益明细表

适用 不适用

单位：元

项目	金额	说明
非流动性资产处置损益	5,339,722.79	
计入当期损益的政府补助（与公司正常经营业务密切相关，符合国家政策规定、按照确定的标准享有、对公司损益产生持续影响的政府补助除外）	56,505,551.36	
除同公司正常经营业务相关的有效套期保值业务外，非金融企业持有金融资产和金融负债产生的公允价值变动损益以及处置金融资产和金融负债产生的损益	40,946,240.73	
单独进行减值测试的应收款项减值准备转回	67,651.33	
除上述各项之外的其他营业外收入和支出	15,639,372.36	
其他符合非经常性损益定义的损益项目	277,800.92	
减：所得税影响额	17,285,659.68	
少数股东权益影响额（税后）	31,411,360.01	
合计	70,079,319.80	--

其他符合非经常性损益定义的损益项目的具体情况：

适用 不适用

公司不存在其他符合非经常性损益定义的损益项目的具体情况。

将《公开发行证券的公司信息披露解释性公告第 1 号——非经常性损益》中列举的非经常性损益项目界定为经常性损益

项目的情况说明

适用 不适用

2、净资产收益率及每股收益

报告期利润	加权平均净资产收益率	每股收益	
		基本每股收益（元/股）	稀释每股收益（元/股）
归属于公司普通股股东的净利润	7.24%	0.3615	0.3615
扣除非经常性损益后归属于公司普通股股东的净利润	6.53%	0.3260	0.3260

3、境内外会计准则下会计数据差异

(1) 同时按照国际会计准则与按中国会计准则披露的财务报告中净利润和净资产差异情况

适用 不适用

(2) 同时按照境外会计准则与按中国会计准则披露的财务报告中净利润和净资产差异情况

适用 不适用

(3) 境内外会计准则下会计数据差异原因说明，对已经境外审计机构审计的数据进行差异调节的，应注明该境外机构的名称



华邦健康
HUAPONT LIFE SCIENCES