



广州迈普再生医学科技股份 有限公司

备考合并财务报表审阅报告

华兴专字[2026]25010510145 号

华兴会计师事务所（特殊普通合伙）

www.fjhxcpa.com

4-5-1
您可使用手机“扫一扫”或进入“注册会计师行业统一监管平台（<http://acc.mof.gov.cn>）”进行查验。
报告编码：闽26PWCXGTV



广州迈普再生医学科技股份有限公司

备考合并财务报表审阅报告

(2024年1月1日至2025年11月30日止)

目 录	页次
一、审阅报告	1—2
二、备考合并财务报表	
备考合并资产负债表	3—4
备考合并利润表	5—5
备考合并财务报表附注	6—117





华兴会计师事务所(特殊普通合伙)

HUAXING CERTIFIED PUBLIC ACCOUNTANTS LLP

地址:福建省福州市湖东路152号中山大厦B座6-9楼
Add: 6-9/F Block B, 152 Hudong Road, Fuzhou, Fujian, China

电话(Tel): 0591-87852574
Http://www.fjhxcpa.com

传真(Fax): 0591-87840354
邮政编码(Postcode): 350003

审 阅 报 告

华兴专字[2026]25010510145号

广州迈普再生医学科技股份有限公司全体股东:

我们审阅了后附的广州迈普再生医学科技股份有限公司(以下简称“迈普医学”、“公司”或“贵公司”)按照备考合并财务报表附注三所述编制基础编制的备考合并财务报表,包括2024年12月31日及2025年11月30日的备考合并资产负债表,2024年度及2025年1-11月的备考合并利润表以及相关备考合并财务报表附注。按照备考合并财务报表附注三所述编制基础编制备考合并财务报表是广州迈普再生医学科技股份有限公司管理层的责任,我们的责任是在实施审阅工作的基础上对备考合并财务报表出具审阅报告。

我们按照《中国注册会计师审阅准则第2101号——财务报表审阅》的规定执行了审阅业务。该准则要求我们计划和实施审阅工作,以对上述备考合并财务报表是否不存在重大错报获取有限保证。审阅主要限于询问公司有关人员和财务数据实施分析程序,提供的保证程度低于审计。我们没有实施审计,因而不发表审计意见。

根据我们的审阅,我们没有注意到任何事项使我们相信上述备考合并财务报表没有在所有重大方面按照后附备考合并财务报表附注三所述编制基础编制。

我们提醒备考合并财务报表的使用者关注备考合并财务报表附注三对编制基础的说明。本报告仅供广州迈普再生医学科技股份有限公司为备考合并财务报表附注三所述的重组交易之目的向中国证券监督管理委员会报送申报





华兴会计师事务所(特殊普通合伙)

HUAXING CERTIFIED PUBLIC ACCOUNTANTS LLP

地址: 福建省福州市湖东路152号中山大厦B座6-9楼
Add: 6-9/F Block B, 152 Hudong Road, Fuzhou, Fujian, China

电话(Tel): 0591-87852574
Http://www.fjhxcpa.com

传真(Fax): 0591-87840354
邮政编码(Postcode): 350003

文件之用, 不适用于任何其他目的。未经本所书面同意, 不得披露、提及或引用本报告全部或部分内容。本段内容不影响已经发布的审阅意见。



中国注册会计师:



中国注册会计师:



2026年04月27日



备考合并资产负债表


(除特别注明外, 金额单位均为人民币元)

广州迈普再生医学科技股份有限公司



资产	附注	2025年11月30日	2025年1月1日
流动资产:			
货币资金	六、注释1	64,506,255.10	61,173,341.26
交易性金融资产	六、注释2	238,635,943.02	169,417,584.16
衍生金融资产			
应收票据			
应收账款	六、注释3	7,450,153.96	24,163,125.29
应收款项融资			
预付款项	六、注释4	7,125,000.80	3,347,345.55
其他应收款	六、注释5	2,193,961.05	1,635,925.41
存货	六、注释6	57,143,520.83	45,786,166.26
合同资产			
持有待售资产			
一年内到期的非流动资产	六、注释7		54,476,707.32
其他流动资产	六、注释8	5,531,063.29	406,087.31
流动资产合计		382,585,898.05	360,406,282.56
非流动资产:			
债权投资			
其他债权投资			
长期应收款			
长期股权投资			
其他权益工具投资	六、注释9	2,348,153.26	2,274,674.01
其他非流动金融资产	六、注释10	58,000,000.00	58,000,000.00
投资性房地产	六、注释11	11,071,594.36	11,332,795.08
固定资产	六、注释12	302,546,103.16	311,205,493.52
在建工程	六、注释13	476,608.06	
生产性生物资产			
油气资产			
使用权资产	六、注释14	9,157,923.53	1,139,920.37
无形资产	六、注释15	68,440,834.83	63,180,781.58
开发支出	七	27,929,410.77	31,990,289.10
商誉			
长期待摊费用	六、注释16	5,505,666.60	7,279,068.28
递延所得税资产	六、注释17	34,661,464.85	29,853,621.65
其他非流动资产	六、注释18	39,135,637.40	923,834.13
非流动资产合计		559,273,396.82	517,180,477.72
资产总计		941,859,294.87	877,586,760.28

(后附财务报表附注为备考合并财务报表的组成部分)

法定代表人:

主管会计工作负责人:

会计机构负责人:






备考合并资产负债表(续)

(除特别注明外,金额单位均为人民币元)

广州迈普再生医学科技股份有限公司

负债和股东权益	附注	2025年11月30日	2025年1月1日
流动负债:			
短期借款	六、注释20	0.00	1,121,099.91
交易性金融负债			
衍生金融负债	六、注释21	144,876.97	23,149.21
应付票据			
应付账款	六、注释22	10,829,922.81	8,311,831.71
预收款项	六、注释23	1,566,120.05	5,356,889.91
合同负债	六、注释24	3,164,586.15	3,377,134.62
应付职工薪酬	六、注释25	12,985,051.18	22,453,065.81
应交税费	六、注释26	5,737,035.38	13,703,307.59
其他应付款	六、注释27	36,359,439.23	37,361,022.22
持有待售负债			
一年内到期的非流动负债	六、注释28	2,819,842.45	1,976,070.38
其他流动负债	六、注释29	219,828.50	330,604.60
流动负债合计		73,826,702.72	94,014,175.96
非流动负债:			
长期借款	六、注释30	0.00	5,400,000.00
应付债券			
其中: 优先股			
永续债			
租赁负债	六、注释31	6,771,618.16	
长期应付款			
长期应付职工薪酬			
预计负债	六、注释32	270,675.88	
递延收益	六、注释33	46,805,425.83	51,795,729.58
递延所得税负债	六、注释17	280,065.83	293,619.99
其他非流动负债			
非流动负债合计		54,127,785.70	57,489,349.57
负债合计		127,954,488.42	151,503,525.53
所有者权益(或股东权益):			
归属于母公司股东权益合计	六、注释34	813,904,806.45	726,083,234.75
少数股东权益			
股东权益合计		813,904,806.45	726,083,234.75
负债和股东权益总计		941,859,294.87	877,586,760.28

(后附财务报表附注为备考合并财务报表的组成部分)

法定代表人:


袁宇

主管会计工作负责人:


红骆

会计机构负责人:


孙国治



备考合并利润表

(除特别注明外, 金额单位均为人民币元)

广州迈普再生医学科技股份有限公司

项 目	附注	2025年1-11月	2024年度
一、营业收入		320,403,757.90	299,957,382.67
减：营业成本	六、注释35	67,332,296.24	67,782,143.03
税金及附加	六、注释36	6,040,797.37	5,220,232.53
销售费用	六、注释37	74,348,898.11	79,527,904.52
管理费用	六、注释38	70,131,734.40	63,146,221.59
研发费用	六、注释39	42,594,921.66	40,314,201.20
财务费用	六、注释40	-786,513.75	-1,211,857.59
其中：利息费用		465,164.05	1,035,548.98
利息收入		1,487,877.53	2,078,320.89
加：其他收益	六、注释41	10,081,540.29	15,423,244.15
投资收益（损失以“-”号填列）	六、注释42	3,361,194.90	3,643,162.93
其中：对联营企业和合营企业的投资收益		4,108.16	
以摊余成本计量的金融资产终止确认收益			
净敞口套期收益（损失以“-”号填列）			
公允价值变动收益（损失以“-”号填列）	六、注释43	-21,811.31	175,238.45
信用减值损失（损失以“-”号填列）	六、注释44	99,424.28	-95,795.53
资产减值损失（损失以“-”号填列）	六、注释45	-3,189,707.68	-283,991.14
资产处置收益（损失以“-”号填列）	六、注释46	6,437.07	790.78
二、营业利润（亏损以“-”号填列）		71,078,701.42	64,041,187.03
加：营业外收入	六、注释47	1,646,098.59	2,663,416.10
减：营业外支出	六、注释48	2,938,390.28	1,347,877.28
三、利润总额（亏损总额以“-”号填列）		69,786,409.73	65,356,725.85
减：所得税费用	六、注释49	5,827,831.21	9,139,548.44
四、净利润（净亏损以“-”号填列）		63,958,578.52	56,217,177.41
（一）按经营持续性分类			
持续经营净利润（净亏损以“-”号填列）		63,958,578.52	56,217,177.41
终止经营净利润（净亏损以“-”号填列）			
（二）按所有权归属分类			
归属于母公司所有者的净利润（净亏损以“-”号填列）		63,958,578.52	56,217,177.41
少数股东损益（净亏损以“-”号填列）			
五、其他综合收益的税后净额		61,847.48	7,467.26
归属于母公司所有者的其他综合收益的税后净额		61,847.48	7,467.26
（一）不能重分类进损益的其他综合收益		61,847.48	7,467.26
1. 重新计量设定受益计划变动额			
2. 权益法下不能转损益的其他综合收益			
3. 其他权益工具投资公允价值变动		61,847.48	7,467.26
4. 企业自身信用风险公允价值变动			
5. 其他			
（二）将重分类进损益的其他综合收益			
归属于少数股东的其他综合收益的税后净额			
六、综合收益总额		64,020,426.00	56,224,644.67
归属于母公司所有者的综合收益总额		64,020,426.00	56,224,644.67
归属于少数股东的综合收益总额			
七、每股收益		0.86	0.76

(后附财务报表附注为备考合并财务报表的组成部分)

法定代表人：


王宇

主管会计工作负责人：


张红

会计机构负责人：


国



广州迈普再生医学科技股份有限公司

2024 年度及 2025 年 1-11 月

备考合并财务报表附注

一、公司基本情况

（一）公司基本情况

广州迈普再生医学科技股份有限公司（以下简称“迈普医学”、“公司”或“贵公司”）经中国证券监督管理委员会《关于同意广州迈普再生医学科技股份有限公司首次公开发行股票注册的批复》（证监许可[2021]1963号）同意注册，并经深圳证券交易所同意，公司首次公开发行人民币普通股（A股）16,515,766股，并于2021年7月26日在深圳证券交易所创业板上市，股票代码为301033。公司首次公开发行前总股本为49,547,185股，首次公开发行后总股本为66,062,951股。公司在广州市市场监督管理局登记注册，统一社会信用代码91440116679717541L，截至2025年11月30日，注册资本为人民币66,611,929.00元。

（二）公司注册地、组织形式和总部地址

注册地址：广州市黄埔区崖鹰石路3号。

组织形式：公司为股份有限公司，已根据《公司法》和《公司章程》的规定，设置了股东会、董事会等组织机构，股东会是公司的最高权力机构；董事会负责执行股东会决议及公司日常管理经营的决策，并向股东会负责。

总部地址：广州市黄埔区崖鹰石路3号。

（三）经营范围

工程和技术研究和试验发展；医学研究和试验发展；3D打印服务；3D打印基础材料销售；增材制造；增材制造装备制造；增材制造装备销售；技术服务、技术开发、技术咨询、技术交流、技术转让、技术推广；教学用模型及教具制造；工业设计服务；软件销售；软件开发；合成材料制造（不含危险化学品）；通用设备制造（不含特种设备制造）；第二类医疗器械销售；非居住房地产租赁；物业管理；创业空间服务；科技中介服务；园区管理服务；会议及展览服务；企业管理咨询；信息咨询服务（不含许可类信息咨询服务）；停车场服务；第一类医疗器械销售；第一类医疗器械生产；第三类医疗器械生产；第三类医疗器械经营；第二类医疗器械生产；货物进出口。



（四）业务性质及经营活动

公司属于其他医疗设备及器械制造行业，从事医疗器械的研发、生产与销售。

二、拟实施的资产重组方案及标的公司的基本情况

（一）拟实施的资产重组方案

2025年10月16日，公司召开第三届董事会第十五次会议，审议通过了《关于公司发行股份及支付现金购买资产并募集配套资金暨关联交易方案的议案》等相关议案，拟通过发行股份及支付现金的方式向广州泽新医疗科技有限公司等10名交易对方购买广州易介医疗科技有限公司100.00%股权。

根据重组方案，公司本次拟收购标的公司100.00%股权支付其他股东的交易对价情况如下：

单位：人民币万元

交易对方	转让股权	支付现金	发行股票价格（元/股）	发行股票数量（股）	向特定对象发行股票置换金额	支付对价合计
广州泽新医疗科技有限公司	3,000.0000		41.4	3,901,398.00	16,151.79	16,151.79
广州易创享投资合伙企业（有限合伙）	750.0000	1,211.38	41.4	682,744.00	2,826.56	4,037.94
广州黄埔先导医疗创业投资基金合伙企业（有限合伙）	342.8571	648.80	41.4	645,149.00	2,670.92	3,319.72
广东暨科成果转化创业投资基金合伙企业（有限合伙）	253.2799	1,518.88	41.4	267,049.00	1,105.59	2,624.47
胡敢为	243.1487		41.4	567,879.00	2,351.02	2,351.02
袁紫扬	173.3965		41.4	410,628.00	1,700.00	1,700.00
广州福恒投资有限公司	192.8572		41.4	434,782.00	1,800.00	1,800.00
广州产投生物医药与健康专项母基金合伙企业（有限合伙）	107.1429		41.4	241,545.00	1,000.00	1,000.00
广州产投生产力创业投资合伙企业（有限合伙）	53.0357		41.4	119,565.00	495.00	495.00
广州优玖股权投资中心（有限合伙）	0.5357		41.4	1,207.00	5.00	5.00
合计	5,116.2537	3,379.06	41.40	7,271,946.00	30,105.88	33,484.94



（二）标的公司的基本情况

（1）历史沿革

广州易介医疗科技有限公司（以下简称“标的公司”或“易介医疗”）成立于2020年8月26日，于广州市黄埔区市场监督管理局注册登记，现持有统一社会信用代码为91440101MA9URRJP7W的营业执照。截至2025年11月30日，公司注册资本为5,116.25万元，注册地址：广州市黄埔区开源大道11号B4栋701室，法人代表：熊晓颖。公司股权结构如下：

单位：人民币万元

股东名称	认缴金额	持股比例 (%)	实缴出资额
广州泽新医疗科技有限公司	3,000.0000	58.6366	3,000.0000
广州易创享投资合伙企业（有限合伙）	750.0000	14.6592	750.0000
广州黄埔先导医疗创业投资基金合伙企业（有限合伙）	342.8571	6.7013	342.8571
广东暨科成果转化创业投资基金合伙企业（有限合伙）	253.2799	4.9505	253.2799
胡敢为	243.1487	4.7525	243.1487
广州福恒投资有限公司	192.8572	3.7695	192.8572
袁紫扬	173.3965	3.3891	173.3965
广州产投生物医药与健康专项母基金合伙企业（有限合伙）	107.1429	2.0942	107.1429
广州产投生产力创业投资合伙企业（有限合伙）	53.0357	1.0366	53.0357
广州优玖股权投资中心（有限合伙）	0.5357	0.0105	0.5357
合计	5,116.2537	100.0000	5,116.2537

（2）公司业务性质和主要经营活动

公司属于其他医疗设备及器械制造行业，从事医疗器械的研发、生产与销售。

（三）备考合并财务报表范围

本期纳入备考合并财务报表范围的子公司共3户，具体包括：

子公司名称	子公司类型	级次	持股比例 (%)	表决权比例 (%)
深圳迈普再生医学科技有限公司	全资子公司	一级子公司	100.00%	100.00%
Medprin Biotech GmbH	全资子公司	一级子公司	100.00%	100.00%
广州易介医疗科技有限公司	全资子公司	一级子公司	100.00%	100.00%



（四）财务报表的批准报出

本备考合并财务报表业经本公司董事会于 2026 年 04 月 27 日决议批准报出。

三、备考合并财务报表的编制基础

本备考合并财务报表根据中国证券监督管理委员会《上市公司重大资产重组管理办法》《公开发行证券的公司信息披露内容与格式准则第 26 号——上市公司重大资产重组》等相关规定编制，仅供本公司实施本备考合并财务报表附注一所述资产重组事项使用。因此，本备考合并财务报表可能不适用于其他用途。

本备考合并财务报表仅包括 2024 年 12 月 31 日及 2025 年 11 月 30 日的备考合并资产负债表、2024 年度及 2025 年 1-11 月的备考合并利润表，不包括 2024 年度及 2025 年 1-11 月的备考合并现金流量表、备考合并股东权益变动表以及与金融工具相关的风险以及公允价值的披露等财务报表附注，也不包括比较财务报表、本公司个别财务报表及相关财务报表附注。本备考合并财务报表不是一份完整的财务报表，也不包含一份完整财务报表所应披露的所有会计政策及附注。

除下述事项外，本备考合并财务报表根据附注四所述的会计政策编制。这些会计政策符合中华人民共和国财政部（以下简称“财政部”）颁布的企业会计准则的要求。本备考合并财务报表以持续经营为基础编制。

本备考合并财务报表假设本备考合并财务报表附注一所述资产重组事项已于 2024 年 1 月 1 日（以下简称“模拟购买日”）实施完成，即上述资产重组交易完成后的架构在本备考合并财务报表最早期初 2024 年 1 月 1 日已经存在，并在整个报告期内稳定存在，在此假设基础上编制本备考合并财务报表。

本公司根据下述方法编制本备考合并财务报表：

（一）标的公司于模拟购买日可辨认资产和负债的情况

标的公司 2023 年度、2024 年度及 2025 年 1-11 月财务报表已经华兴会计师事务所（特殊普通合伙）审计，并出具了华兴审字[2026]25010510110 号标准无保留意见的审计报告。

（二）购买成本

公司拟通过发行股份及支付现金方式购买标的公司 100.00% 股份，本公司在编制备考合并财务报表时，将按重组方案确定的拟发行股份支付对价 30,105.88 万元及现金支付对价 3,379.06 万元作为备考合并财务报表最早期初（2024 年 1 月 1 日）的购买成本，并按照发行价格为人民币 41.40 元/股，发行股份 7,271,946 股，增加本公司的股



本和资本公积，现金支付列示其他应付款。

（三）权益项目列示

鉴于备考合并财务报表之特殊编制目的，本备考合并财务报表的股东权益按“归属于母公司股东权益”和“少数股东权益”列示，不再区分“股本”、“资本公积”、“其他综合收益”、“盈余公积”和“未分配利润”等明细项目。

（四）备考合并财务报表未考虑本次重大重组事项而产生的费用、支出和税收等影响。

本备考合并财务报表的编制基础具有可能影响信息可靠性的固有限制，未必真实反映假设上述附注一中交易已于2024年1月1日完成的情况下本公司于2024年12月31日和2025年11月30日的合并财务状况以及2024年度和2025年1-11月的合并经营成果。

四、重要会计政策、会计估计

（一）遵循企业会计准则的声明

本公司所编制的财务报表符合企业会计准则的要求，真实、完整地反映了报告期公司的财务状况、经营成果等有关信息。

（二）会计期间

自公历1月1日至12月31日止为一个会计年度。

（三）营业周期

营业周期是指企业从购买用于加工的资产起至实现现金或现金等价物的期间。本公司以12个月作为一个营业周期，并以其作为资产和负债的流动性划分标准。

（四）记账本位币

采用人民币为记账本位币。

（五）重要性标准确定方法和选择依据

项目	重要性标准
重要的在建工程	350.00万元人民币
重要的资本化研发项目	350.00万元人民币
账龄超过1年的重要应付账款	350.00万元人民币
收到的重要的投资活动有关的现金	1,000.00万元人民币
支付的重要的投资活动有关的现金	1,000.00万元人民币



（六）同一控制下和非同一控制下企业合并的会计处理方法

1. 同一控制下企业合并：本公司在企业合并中取得的资产和负债，按照合并日在被合并方资产、负债（包括最终控制方收购被合并方而形成的商誉）在最终控制方合并财务报表中的账面价值计量。在合并中取得的净资产账面价值与支付的合并对价账面价值（或发行股份面值总额）的差额，调整资本公积中的资本溢价或股本溢价，资本公积中的资本溢价或股本溢价不足冲减的，调整留存收益。

2. 非同一控制下企业合并：本公司在购买日对作为企业合并对价付出的资产、发生或承担的负债按照公允价值计量，公允价值与其账面价值的差额，计入当期损益。本公司对合并成本大于合并中取得的被购买方可辨认净资产公允价值份额的差额，确认为商誉；合并成本小于合并中取得的被购买方可辨认净资产公允价值份额的差额，对合并中取得的资产、负债的公允价值、作为合并对价的非现金资产或发行的权益性证券等的公允价值进行复核，复核结果表明所确定的各项可辨认资产和负债的公允价值确定是恰当的，将企业合并成本低于取得的被购买方可辨认净资产公允价值份额之间的差额，计入合并当期的营业外收入。

通过多次交易分步实现非同一控制下的企业合并，合并成本为购买日支付的对价与购买日之前已经持有的被购买方的股权在购买日的公允价值之和；对于购买日之前已经持有的被购买方的股权，按照购买日的公允价值进行重新计量，公允价值与其账面价值之间的差额计入当期投资收益。购买日之前持有的被购买方的长期股权投资在权益法核算下的其他综合收益，采用与被投资单位直接处置相关资产或负债相同的基础进行会计处理，除净损益、其他综合收益和利润分配外的其他股东权益变动，转为购买日所属当期损益。对于购买日之前持有的被购买方的其他权益工具投资，该权益工具投资在购买日之前累计在其他综合收益的公允价值变动转入留存损益。

3. 企业合并中相关费用的处理：为企业合并发生的审计、法律服务、评估咨询等中介费用及其他相关管理费用，于发生时计入当期损益；作为合并对价发行的权益性证券或债务性证券的交易费用，计入权益性证券或债务性证券的初始确认金额。

（七）控制的判断标准和合并财务报表的编制方法

1. 控制的判断标准及合并报表编制范围

控制，是指投资方拥有对被投资方的权力，通过参与被投资方的相关活动而享有可变回报，并且有能力运用对被投资方的权力影响其回报金额。是否控制被投资方，本公司判断要素包括：



- (1) 拥有对被投资方的权力，有能力主导被投资方的相关活动；
- (2) 对被投资方享有可变回报；
- (3) 有能力运用对被投资方的权力影响其回报金额。

除非有确凿证据表明本公司不能主导被投资方相关活动，下列情况，本公司对被投资方拥有权力：

- (1) 持有被投资方半数以上的表决权的；
- (2) 持有被投资方半数或以下的表决权，但通过与其他表决权持有人之间的协议能够控制半数以上表决权的。

对于持有被投资方半数或以下的表决权，但综合考虑下列事实和情况后，判断持有的表决权足以有能力主导被投资方相关活动的，视为本公司对被投资方拥有权力：

- (1) 持有的表决权相对于其他投资方持有的表决权份额的大小，以及其他投资方持有表决权的分散程度；
- (2) 和其他投资方持有的被投资方的潜在表决权，如可转换公司债券、可执行认股权证等；
- (3) 其他合同安排产生的权利；
- (4) 被投资方以往的表决权行使情况等其他相关事实和情况。

本公司基于合同安排的实质而非回报的法律形式对回报的可变性进行评价。

本公司以主要责任人的身份行使决策权，或在其他方拥有决策权的情况下，其他方以本公司代理人的身份代为行使决策权的，表明本公司控制被投资方。

一旦相关事实和情况的变化导致对控制定义所涉及的相关要素发生变化的，本公司将进行重新评估。

合并财务报表的合并范围以控制为基础予以确定，不仅包括根据表决权（或类似权利）本身或者结合其他安排确定的子公司，也包括基于一项或多项合同安排决定的结构化主体。

2. 合并程序

合并财务报表以公司和其子公司的财务报表为基础，根据其他有关资料，编制合并财务报表。

公司统一子公司所采用的会计政策及会计期间，使子公司采用的会计政策、会计期间与公司保持一致。在编制合并财务报表时，遵循重要性原则，抵销母公司与子公司、子公司与子公司之间的内部往来、内部交易及权益性投资项目。



子公司少数股东应占的权益、损益和综合收益分别在合并资产负债表中所有者权益项目下和合并利润表中净利润项目下和综合收益总额项目下单独列示。子公司少数股东分担的当期亏损超过了少数股东在该子公司期初所有者权益中所享有份额而形成的余额，冲减少数股东权益。

(1) 增加子公司以及业务

在报告期内因同一控制下企业合并增加的子公司以及业务，编制合并资产负债表时，调整合并资产负债表的期初数；编制利润表时，将该子公司以及业务合并当期期初至报告期末的收入、费用、利润纳入合并利润表；合并现金流量表时，将该子公司以及业务合并当期期初至报告期末的现金流量纳入合并现金流量表；同时应当对比较报表的相关项目进行调整，视同合并后的报告主体自最终控制方开始控制时点起一直存在。

在报告期内因非同一控制下企业合并或其他方式增加的子公司以及业务，编制合并资产负债表时，不调整合并资产负债表的期初数。编制利润表时，将该子公司以及业务购买日至报告期末的收入、费用、利润纳入合并利润表。编制现金流量表时，将该子公司购买日至报告期末的现金流量纳入合并现金流量表。

公司以子公司的个别财务报表反映为在购买日公允价值基础上确定的可辨认资产、负债及或有负债在本期资产负债表日的金额进行编制合并财务报表。对合并成本大于合并中取得的被购买方可辨认净资产公允价值份额的差额，确认为商誉。合并成本小于合并中取得的被购买方可辨认净资产公允价值份额的差额，经复核后，计入当期损益。

通过多次交易分步实现非同一控制下企业合并的，在合并财务报表中，对于购买日之前持有的被购买方的股权，应当按照该股权在购买日的公允价值进行重新计量，公允价值与其账面价值的差额计入当期投资收益。购买日之前持有的被购买方的长期股权投资在权益法核算下的其他综合收益，采用与被投资单位直接处置相关资产或负债相同的基础进行会计处理，除净损益、其他综合收益和利润分配外的其他股东权益变动，转为购买日所属当期损益。对于购买日之前持有的被购买方的其他权益工具投资，该权益工具投资在购买日之前累计在其他综合收益的公允价值变动转入留存损益。

(2) 处置子公司以及业务

A. 一般处理方法

在报告期内，本公司处置子公司以及业务，则该子公司以及业务期初至处置日的收入、费用、利润纳入合并利润表；该子公司以及业务期初至处置日的现金流量纳入合并现金流量表。



公司因处置部分股权投资等原因丧失了对原有子公司控制权的，在合并财务报表中，对于剩余股权，按照其在丧失控制权日的公允价值进行重新计量。处置股权取得的对价和剩余股权公允价值之和，减去按原持股比例计算应享有原有子公司自购买日或合并日开始持续计算的净资产的份额之间的差额，计入丧失控制权当期的投资收益，同时冲减商誉。与原有子公司股权投资相关的其他综合收益，在丧失控制权时采用与子公司直接处置相关资产或负债相同的基础进行会计处理，因原有子公司相关的除净损益、其他综合收益和利润分配以外的其他股东权益变动而确认的股东权益，在丧失控制权时转为当期损益。

B. 分步处置股权至丧失控制权

企业通过多次交易分步处置对子公司股权投资直至丧失控制权的，如果处置对子公司股权投资直至丧失控制权的各项交易属于一揽子交易的，应当将各项交易作为一项处置子公司并丧失控制权的交易进行会计处理；但是，在丧失控制权之前每一次处置价款与处置投资对应的享有该子公司净资产份额的差额，在合并财务报表中确认为其他综合收益，在丧失控制权时一并转入丧失控制权当期的损益。

处置对子公司股权投资的各项交易的条款、条件以及经济影响符合下列一种或多种情况，通常表明应将多次交易事项作为一揽子交易进行会计处理：

- (A) 这些交易是同时或者在考虑了彼此影响的情况下订立的；
- (B) 这些交易整体才能达成一项完整的商业结果；
- (C) 一项交易的发生取决于其他至少一项交易的发生；
- (D) 一项交易单独考虑时是不经济的，但是和其他交易一并考虑时是经济的。

(3) 购买子公司少数股权

本公司因购买少数股权新取得的长期股权投资与按照新增持股比例计算应享有子公司自购买日（或合并日）开始持续计算的可辨认净资产份额之间的差额，调整合并资产负债表中的资本公积中的资本溢价或股本溢价，资本公积中的资本溢价或股本溢价不足冲减的，调整留存收益。

(4) 不丧失控制权的情况下部分处置对子公司的股权投资

在不丧失控制权的情况下因部分处置对子公司的长期股权投资而取得的处置价款与处置长期股权投资相对应享有子公司自购买日或合并日开始持续计算的净资产份额之间的差额，调整合并资产负债表中的资本公积中的资本溢价或股本溢价，资本公积中的资本溢价或股本溢价不足冲减的，调整留存收益。



（八）合营安排分类及共同经营会计处理方法

合营安排是指一项由两个或两个以上的参与方共同控制的安排。合营安排分为共同经营和合营企业。

1. 共同经营是指本公司享有该安排相关资产且承担该安排相关负债的合营安排。本公司确认与共同经营中利益份额相关的下列项目：

- （1）确认单独所持有的资产，以及按其份额确认共同持有的资产；
- （2）确认单独所承担的负债，以及按其份额确认共同承担的负债；
- （3）确认出售其享有的共同经营产出份额所产生的收入；
- （4）按其份额确认共同经营因出售产出所产生的收入；
- （5）确认单独所发生的费用，以及按其份额确认共同经营发生的费用。

2. 合营企业是指本公司仅对该安排的净资产享有权利的合营安排。本公司按照长期股权投资有关权益法核算的规定对合营企业的投资进行会计处理。

（九）现金及现金等价物的确定标准

公司在编制现金流量表时，将本公司库存现金以及可以随时用于支付的存款确认为现金。将同时具备期限短（一般指从购买日起三个月内到期）、流动性强、易于转换为已知金额现金、价值变动风险很小的投资，确定为现金等价物。受到限制的银行存款，不作为现金流量表中的现金及现金等价物。

（十）外币业务和外币报表折算

1. 外币业务

发生外币业务时，外币金额按交易发生日即期汇率近似的汇率折算为人民币入账，期末按照下列方法对外币货币性项目和外币非货币性项目进行处理：

（1）外币货币性项目，采用资产负债表日即期汇率折算。因资产负债表日即期汇率与初始确认或者前一资产负债表日即期汇率不同而产生的汇兑差额，计入当期损益。

（2）以历史成本计量的外币非货币性项目，仍采用交易发生日的即期汇率折算，不改变其记账本位币金额。

（3）对以公允价值计量的外币非货币性项目，按公允价值确定日即期汇率折算，由此产生的汇兑损益计入当期损益或其他综合收益。

（4）外币汇兑损益除与购建或者生产符合资本化条件的资产有关的外币专门借款产生的汇兑损益，在资产达到预定可使用或者可销售状态前计入符合资本化条件的资产的成本，其余均计入当期损益。



2. 外币财务报表的折算

(1) 资产负债表中的资产和负债项目，采用资产负债表日的即期汇率折算；所有者权益项目除“未分配利润”项目外，其他项目采用发生时的即期汇率折算。

(2) 利润表中的收入和费用项目，采用交易发生日的即期汇率折算。

(3) 按照上述折算产生的外币财务报表折算差额，计入其他综合收益。处置境外经营时，将与该境外经营相关的外币财务报表折算差额，自所有者权益项目转入处置当期损益。

(4) 现金流量表采用现金流量发生日的即期汇率折算。汇率变动对现金的影响额作为调节项目，在现金流量表中单独列示。

(十一) 金融工具

当公司成为金融工具合同的一方时，确认与之相关的一项金融资产或金融负债。

1. 金融资产的分类、确认依据和计量方法

公司根据所管理金融资产的业务模式和金融资产的合同现金流量特征，将金融资产划分为三类：以摊余成本计量的金融资产、以公允价值计量且其变动计入其他综合收益的金融资产、以公允价值计量且其变动计入当期损益的金融资产。

金融资产在初始确认时以公允价值计量。对于以公允价值计量且其变动计入当期损益的金融资产，相关交易费用直接计入当期损益；对于其他类别的金融资产，相关交易费用计入初始确认金额。对于公司初始确认的应收账款未包含《企业会计准则第14号——收入》所定义的重大融资成分或根据《企业会计准则第14号——收入》规定不考虑不超过一年的合同中的融资成分的，按照预期有权收取的对价的交易价格进行初始计量。

(1) 以摊余成本计量的金融资产

公司管理此类金融资产的业务模式为以收取合同现金流量为目标，且在特定日期产生的现金流量，仅为对本金和以未偿付本金金额为基础的利息的支付。公司对于此类金融资产，采用实际利率法，按照摊余成本进行后续计量，其摊销或减值产生的利得或损失，计入当期损益。

(2) 以公允价值计量且其变动计入其他综合收益的金融资产

公司管理此类金融资产的业务模式为既以收取合同现金流量为目标又以出售为目标，且在特定日期产生的现金流量，仅为对本金和以未偿付本金金额为基础的利息的支付。此类金融资产按照公允价值计量且其变动计入其他综合收益，但减值损失或利得、汇兑损益和按照实际利率法计算的利息收入计入当期损益。



对于非交易性权益工具投资，公司可在初始确认时将其不可撤销地指定为以公允价值计量且其变动计入其他综合收益的金融资产。该指定在单项投资的基础上作出，相关投资从发行方的角度符合权益工具的定义。公司将该类金融资产的相关股利收入计入当期损益，公允价值变动计入其他综合收益。当该金融资产终止确认时，之前计入其他综合收益的累计利得或损失将从其他综合收益转入留存收益，不计入当期损益。

（3）以公允价值计量且其变动计入当期损益的金融资产

除上述以摊余成本计量的金融资产和以公允价值计量且其变动计入其他综合收益的金融资产外，公司将其余所有的金融资产分类为以公允价值计量且其变动计入当期损益的金融资产。此外，在初始确认时，公司为了消除或显著减少会计错配，将部分金融资产指定为以公允价值计量且其变动计入当期损益的金融资产。此类金融资产按公允价值进行后续计量，公允价值变动计入当期损益。

2. 金融负债的分类、确认依据和计量方法

公司金融负债于初始确认时分类为：以公允价值计量且其变动计入当期损益的金融负债、其他金融负债。对于以公允价值计量且其变动计入当期损益的金融负债，相关交易费用直接计入当期损益，其他金融负债的相关交易费用计入其初始确认金额。

（1）以公允价值计量且其变动计入当期损益的金融负债

以公允价值计量且其变动计入当期损益的金融负债，包括交易性金融负债（含属于金融负债的衍生工具）和指定为以公允价值计量且其变动计入当期损益的金融负债。

交易性金融负债（含属于金融负债的衍生工具），按照公允价值进行后续计量，除与套期会计有关外，公允价值变动计入当期损益。

公司在金融负债初始确认时，被指定为以公允价值计量且其变动计入当期损益的金融负债，由公司自身信用风险变动引起的公允价值变动计入其他综合收益，且终止确认该负债时，计入其他综合收益的自身信用风险变动引起的其公允价值累计变动额转入留存收益。其他公允价值变动计入当期损益。若按上述方式对该等金融负债的自身信用风险变动的影响进行处理会造成或扩大损益中的会计错配的，公司将该金融负债的全部利得或损失（包括企业自身信用风险变动的影响金额）计入当期损益。

（2）其他金融负债

除不符合终止确认条件的金融资产转移或继续涉入被转移金融资产所形成的金融负债、财务担保合同外的其他金融负债分类为以摊余成本计量的金融负债，按摊余成本进行后续计量，终止确认或摊销产生的利得或损失计入当期损益。



3. 金融资产和金融负债的公允价值确定方法

存在活跃市场的金融工具，以活跃市场中的报价确定其公允价值。不存在活跃市场的金融工具，采用估值技术确定其公允价值。在估值时，本公司采用在当前情况下适用并且有足够可利用数据和其他信息支持的估值技术，选择与市场参与者在相关资产或负债的交易中所考虑的资产或负债特征相一致的输入值，并优先使用相关可观察输入值。只有在相关可观察输入值无法取得或取得不切实可行的情况下，才使用不可观察输入值。

4. 金融资产转移的确认依据和计量方法

金融资产转移的确认

情形		确认结果
已转移金融资产所有权上几乎所有的风险和报酬		终止确认该金融资产(确认新资产/负债)
既没有转移也没有保留金融资产所有权上几乎所有的风险和报酬	放弃了对该金融资产的控制	
	未放弃对该金融资产的控制	按照继续涉入被转移金融资产的程度确认有关资产和负债
保留了金融资产所有权上几乎所有的风险和报酬	继续确认该金融资产，并将收到的对价确认为金融负债	

公司将金融资产转移区分为金融资产整体转移和部分转移。

(1) 金融资产整体转移满足终止确认条件的，应当将下列两项金额的差额计入当期损益：被转移金融资产在终止确认日的账面价值；因转移金融资产而收到的对价，与原直接计入其他综合收益的公允价值变动累计额（涉及转移的金融资产为《企业会计准则第22号——金融工具确认和计量》第十八条分类为以公允价值计量且其变动计入其他综合收益的金融资产的情形）之和。

(2) 转移金融资产的一部分，且该被转移部分整体满足终止确认条件的，应当将转移前金融资产整体的账面价值，在终止确认部分和继续确认部分（在此种情形下，所保留的服务资产应当视同继续确认金融资产的一部分）之间，按照转移日各自的相对公允价值进行分摊，并将下列两项金额的差额计入当期损益：终止确认部分在终止确认日的账面价值；终止确认部分收到的对价（包括获得的所有新资产减去承担的所有新负债），与原计入其他综合收益的公允价值变动累计额中对应终止确认部分的金额（涉及部分转移的金融资产为《企业会计准则第22号——金融工具确认和计量》第十八条分类为以公允价值计量且其变动计入其他综合收益的金融资产的情形）之和。

金融资产转移不满足终止确认条件的，继续确认所转移的金融资产整体，并将收到的对价确认为一项金融负债。



5. 金融负债的终止确认条件

金融负债（或其一部分）的现时义务已经解除的，应当终止确认该金融负债（或部分金融负债）。如存在下列情况：

（1）公司将用于偿付金融负债的资产转入某个机构或设立信托，偿付债务的义务仍存在的，不应当终止确认该金融负债。

（2）公司（借入方）与借出方之间签订协议，以承担新金融负债方式替换原金融负债（或其一部分），且合同条款实质上是不同的，公司应当终止确认原金融负债（或其一部分），同时确认一项新金融负债。

金融负债（或其一部分）终止确认的，公司将其账面价值与支付的对价（包括转出的非现金资产或承担的负债）之间的差额，计入当期损益。

6. 金融资产减值

（1）减值准备的确认方法

公司对以摊余成本计量的金融资产（含应收款项）、以公允价值计量且其变动计入其他综合收益的债务工具投资和租赁应收款以预期信用损失为基础进行减值会计处理并确认损失准备。此外，对合同资产、贷款承诺及财务担保合同，也按照本部分所述会计政策计提减值准备和确认减值损失。

预期信用损失，是指以发生违约的风险为权重的金融工具信用损失的加权平均值。信用损失，是指本公司按照原实际利率折现的、根据合同应收的所有合同现金流量与预期收取的所有现金流量之间的差额，即全部现金短缺的现值。

除购买或源生的已发生信用减值的金融资产外，公司在每个资产负债表日评估相关金融资产的信用风险自初始确认后是否已显著增加。如果信用风险自初始确认后并未显著增加，处于第一阶段，本公司按照相当于该金融资产未来12个月内预期信用损失的金额计量损失准备；如果信用风险自初始确认后已显著增加但尚未发生信用减值的，处于第二阶段，本公司按照相当于该金融资产整个存续期内预期信用损失的金额计量损失准备；如果金融资产自初始确认后已经发生信用减值的，处于第三阶段，本公司按照相当于该金融资产整个存续期内预期信用损失的金额计量损失准备。本公司在评估预期信用损失时，考虑在资产负债表日无须付出不必要的额外成本或努力即可获得的有关过去事项、当前状况以及未来经济状况预测的合理且有依据的信息，包括前瞻性信息。



未来12个月内预期信用损失，是指因资产负债表日后12个月内（若金融资产的预计存续期少于12个月，则为预计存续期）可能发生的金融资产违约事件而导致的预期信用损失，是整个存续期预期信用损失的一部分。

对于在资产负债表日具有较低信用风险的金融工具，本公司假设其信用风险自初始确认后并未显著增加，选择按照未来12个月内的预期信用损失计量损失准备。

本公司对于处于第一阶段和第二阶段、以及较低信用风险的金融资产，按照其未扣除减值准备的账面余额和实际利率计算利息收入。对于处于第三阶段的金融资产，按照其账面余额减已计提减值准备后的摊余成本和实际利率计算利息收入。

（2）已发生减值的金融资产

本公司对金融资产预期未来现金流量具有不利影响的一项或多项事件发生时，该金融资产成为已发生信用减值的金融资产。金融资产已发生信用减值的证据包括下列可观察信息：

- A. 发行方或债务人发生重大财务困难；
- B. 债务人违反合同，如偿付利息或本金违约或逾期等；
- C. 债权人出于与债务人财务困难有关的经济或合同考虑，给予债务人在任何其他情况下都不会做出的让步；
- D. 债务人很可能破产或进行其他财务重组；
- E. 发行方或债务人财务困难导致该金融资产的活跃市场消失；
- F. 以大幅折扣购买或源生一项金融资产，该折扣反映了发生信用损失的事实。

金融资产发生信用减值，有可能是多个事件的共同作用所致，未必是可单独识别的事件所致。

（3）购买或源生的已发生信用减值的金融资产

公司对购买或源生的已发生信用减值的金融资产，在资产负债表日仅将自初始确认后整个存续期内预期信用损失的累计变动确认为损失准备。在每个资产负债表日，将整个存续期内预期信用损失的变动金额作为减值损失或利得计入当期损益。即使该资产负债表日确定的整个存续期内预期信用损失小于初始确认时估计现金流量所反映的预期信用损失的金额，也将预期信用损失的有利变动确认为减值利得。

（4）信用风险显著增加的判断标准

如果某项金融资产在资产负债表日确定的预计存续期内的违约概率显著高于在初始确认时确定的预计存续期内的违约概率，则表明该项金融资产的信用风险显著增加。除



特殊情况外，本公司采用未来12个月内发生的违约风险的变化作为整个存续期内发生违约风险变化的合理估计，以确定自初始确认后信用风险是否显著增加。

(5) 评估金融资产预期信用损失的方法

本公司基于单项和组合评估金融资产的预期信用损失。对信用风险显著不同的金融资产单项评估信用风险，如：应收关联方款项；已有明显迹象表明债务人很可能无法履行还款义务的应收款项等。

除单项评估信用风险的金融资产外，本公司基于共同风险特征将金融资产划分为不同的组别，在组合的基础上评估信用风险。

(6) 金融资产减值的会计处理方法

公司在资产负债表日计算各类金融资产的预计信用损失，由此形成的损失准备的增加或转回金额，作为减值损失或利得计入当期损益。

公司实际发生信用损失，认定相关金融资产无法收回，经批准予以核销的，直接减记该金融资产的账面余额。已减记的金融资产以后又收回的，作为减值损失的转回计入收回当期的损益。

7. 财务担保合同

财务担保合同，是指债务人到期不能按照最初或修改后的债务工具条款偿付债务时，发行方向蒙受损失的合同持有人赔付特定金额的合同。财务担保合同在初始确认时按照公允价值计量。不属于指定为以公允价值计量且其变动计入当期损益的金融负债的财务担保合同，在初始确认后，按照资产负债表日确定的预期信用损失准备金额和初始确认金额扣除按照收入确认原则确定的累计摊销额后的余额，以两者之中的较高者进行后续计量。

8. 金融资产和金融负债的抵销

金融资产和金融负债在资产负债表内分别列示，没有相互抵销。但是，同时满足下列条件的，以相互抵销后的净额在资产负债表内列示：

(1) 公司具有抵销已确认金融资产和金融负债的法定权利，且该种法定权利现在是可执行的；

(2) 公司计划以净额结算，或同时变现该金融资产和清偿该金融负债。

9. 权益工具

权益工具是指能证明拥有公司在扣除所有负债后的资产中的剩余权益的合同。公司发行（含再融资）、回购、出售或注销权益工具作为权益的变动处理。公司不确认权益



工具的公允价值变动。与权益性交易相关的交易费用从权益中扣减。

公司对权益工具持有方的各种分配（不包括股票股利），作为利润分配，减少所有者权益。发放的股票股利不影响所有者权益总额。

（十二）应收票据

本公司对于应收票据按照相当于整个存续期内的预期信用损失金额计量损失准备。

除单项评估信用风险的应收票据外，本公司基于应收票据的承兑人信用风险作为共同风险特征，将其划分为不同组合，在组合基础上计算预期信用损失，确定组合的依据如下：

组合名称	确定组合的依据
银行承兑汇票	管理层评价具有较低信用风险，一般不确认预期信用损失
商业承兑汇票	与“应收账款”组合划分相同

本公司对于存在客观证据表明存在减值，以及其他适用于单项评估的应收票据单独进行减值测试，确认预期信用损失，计算单项减值准备。

（十三）应收账款

本公司对于《企业会计准则第14号——收入》所规定的、不含重大融资成分（包括根据该准则不考虑不超过一年的合同中融资成分的情况）的应收账款，按照相当于整个存续期内预期信用损失的金额计量其损失准备。

除单项评估信用风险的应收账款外，本公司基于客户类别、账龄等作为共同风险特征，将其划分为不同组合，在组合基础上计算预期信用损失，确定组合的依据如下：

组合名称	确定组合的依据
应收关联方款项	本组合为公司并表范围内关联方的应收款项
账龄组合	本组合以应收款项账龄作为信用风险特征

对于划分为一般客户的应收账款，本公司参考历史信用损失经验，结合当前状况以及对未来经济状况的预测，编制应收账款账龄与整个存续期预期信用损失率对照表，计算预期信用损失。对于划分为关联方客户的应收账款，本公司参考历史信用损失经验，结合当前状况以及对未来经济状况的预测，通过违约风险敞口和整个存续期预期信用损失率，计算预期信用损失。本公司按照应收账款入账日期至资产负债表日的时间确认账龄。

本公司对于存在客观证据表明存在减值，以及其他适用于单项评估的应收账款（如：与对方存在争议或涉及诉讼、仲裁的应收账款；已有明显迹象表明债务人很可能无法履行还款义务的应收账款等）单独进行减值测试，确认预期信用损失，计算单项减值准备。



（十四）应收款项融资

应收款项融资反映资产负债表日以公允价值计量且其变动计入其他综合收益的应收票据和应收账款等。会计处理方法参见本会计政策之第（十一）项金融工具中划分为以公允价值计量且其变动计入其他综合收益的金融资产相关处理。

应收款项融资坏账准备的确认标准和计提方法参考应收票据、应收账款等的相关政策。

（十五）其他应收款

除单项评估信用风险的其他应收款外，本公司基于其他应收款交易对手关系、款项性质等作为共同风险特征，将其划分为不同组合，在组合基础上计算预期信用损失，确定组合的依据如下：

组合名称	确定组合的依据
应收利息	本组合为应收金融机构的利息
应收股利	本组合为应收股利
账龄组合	本组合以应收款项账龄作为信用风险特征
应收押金保证金	本组合为日常经营活动中应收取押金保证金
应收退税款	本组合为应收流转税退税款
应收并表关联方	本组合为公司并表范围内关联方的应收款项

对于划分为组合的其他应收款，本公司依据其他应收款信用风险自初始确认后是否已经显著增加，采用相当于未来12个月内、或整个存续期的预期信用损失的金额计量减值损失。本公司其他应收款按照合同约定到期日至资产负债表日的时间确认账龄。

本公司对于存在客观证据表明存在减值，以及其他适用于单项评估的其他应收款（如：与对方存在争议或涉及诉讼、仲裁的其他应收款；已有明显迹象表明债务人很可能无法履行还款义务的其他应收款等）单独进行减值测试，确认预期信用损失，计算单项减值准备。

（十六）存货

1. 存货的分类

公司存货是指在生产经营过程中持有以备销售，或者仍然处在生产过程，或者在生产或提供劳务过程中将消耗的材料或物资等，包括各类原材料、包装物、低值易耗品、在产品、产成品（库存商品）等。



2. 存货取得和发出的计价方法

存货按照成本进行初始计量。存货成本包括采购成本、加工成本和其他成本。应计入存货成本的借款费用，按照《企业会计准则第17号——借款费用》处理。投资者投入存货的成本，应当按照投资合同或协议约定的价值确定，但合同或协议约定价值不公允的除外。

发出存货的计价方法：采用加权平均法核算。

3. 存货的盘存制度

采用永续盘存制。

4. 低值易耗品及包装物的摊销方法

采用“一次摊销法”核算。

5. 存货跌价准备的确认标准和计提方法

于资产负债表日，存货按照成本与可变现净值孰低计量，对成本高于可变现净值的，计提存货跌价准备，计入当期损益。如果以前减记存货价值的影响因素已经消失，使得存货的可变现净值高于其账面价值，则在原已计提的存货跌价准备金额内，将以前减记的金额予以恢复，转回的金额计入当期损益。

可变现净值，是指在日常活动中，存货的估计售价减去至完工时估计将要发生的成本、估计的销售费用以及相关税费后的金额。对于产成品、发出商品和用于出售的材料等直接用于出售的商品存货，在正常生产经营过程中，以该存货的估计售价减去估计的销售费用和相关税费后的金额确定其可变现净值；需要经过加工的材料存货，在正常生产经营过程中，以所生产的产成品的估计售价减去至完工时估计将要发生的成本、估计的销售费用和相关税费后的金额来确定材料的可变现净值；为执行销售合同或者劳务合同而持有的存货，其可变现净值以合同价格为基础计算，若持有存货的数量多于销售合同订购数量的，超出部分的存货的可变现净值以一般销售价格为基础计算。

本公司按单个存货项目计提存货跌价准备。但如果某些存货与在同一地区生产和销售的产品系列相关、具有相同或类似最终用途或目的，且难以与其他项目分开计量的存货，合并计提存货跌价准备。对于数量繁多、单价较低的存货，本公司按照存货类别计提存货跌价准备。

（十七）合同资产

合同资产，是指本公司已向客户转让商品而有权收取对价的权利，且该权利取决于时间流逝之外的其他因素。



（十八）持有待售的非流动资产或处置组及终止经营

1. 划分为持有待售的非流动资产或处置组的依据

主要通过出售（包括具有商业实质的非货币性资产交换）而非持续使用一项非流动资产或处置组收回其账面价值的，本公司将其划分为持有待售类别。具体标准为同时满足以下条件：

（1）根据类似交易中出售此类资产或处置组的惯例，在当前状况下即可立即出售；

（2）公司已经就一项出售计划作出决议且获得确定的购买承诺，预计出售将在一年内完成（有关规定要求公司相关权力机构或者监管部门批准后方可出售的，已经获得批准）。

因出售对子公司的投资等原因导致丧失对子公司控制权的，无论出售后是否保留部分权益性投资，满足持有待售类别划分条件的，在母公司个别财务报表中将对子公司投资整体划分为持有待售类别，在合并财务报表中将子公司所有资产和负债划分为持有待售类别。

2. 持有待售的非流动资产或处置组的会计处理方法

公司初始计量或在资产负债表日重新计量持有待售的非流动资产或处置组时，其账面价值高于公允价值减去出售费用后的净额的，将账面价值减记至公允价值减去出售费用后的净额，减记的金额确认为资产减值损失，计入当期损益，同时计提持有待售资产减值准备。后续资产负债表日持有待售的非流动资产公允价值减去出售费用后的净额增加的，以前减记的金额予以恢复，并在划分为持有待售类别后确认的资产减值损失金额内转回，转回金额计入当期损益。划分为持有待售类别前确认的资产减值损失不得转回。

对于持有待售的处置组确认的资产减值损失金额，先抵减处置组中商誉的账面价值，再根据处置组中各项非流动资产账面价值所占比重，按比例抵减其账面价值。持有待售的处置组确认的资产减值损失后续转回金额，根据处置组中除商誉外各项非流动资产账面价值所占比重，按比例增加其账面价值。

持有待售的非流动资产或处置组中的非流动资产不计提折旧或摊销，持有待售的处置组中负债的利息和其他费用继续予以确认。

公司终止确认持有待售的非流动资产或处置组时，将尚未确认的利得或损失计入当期损益。

非流动资产或处置组因不再满足持有待售类别的划分条件而不再继续划分为持有待售类别或非流动资产从持有待售的处置组中移除时，按照以下两者孰低计量：



(1) 划分为持有待售类别前的账面价值，按照假定不划分为持有待售类别情况下本应确认的折旧、摊销或减值等进行调整后的金额；

(2) 可收回金额。

3. 终止经营的认定标准和列报方法

终止经营，是指满足下列条件之一的、能够单独区分的组成部分且已被本公司处置或划分为持有待售类别的组成部分：

(1) 该组成部分代表一项独立的主要业务或一个单独的主要经营地区；

(2) 该组成部分是拟对一项独立的主要业务或一个单独的主要经营地区进行处置的一项相关联计划的一部分；

(3) 该组成部分是专为转售而取得的子公司。

本公司对于当期列报的终止经营，在当期利润表中分别列示持续经营损益和终止经营损益，并在比较期间的利润表中将原来作为持续经营损益列报的信息重新作为可比会计期间的终止经营损益列报。

(十九) 债权投资、其他债权投资

对于债权投资、其他债权投资，本公司于每个资产负债表日，根据交易对手和风险敞口的各种类型，考虑历史的违约情况与行业前瞻性信息或各种外部实际与预期经济信息确定预期信用损失。预期信用损失的确定方法及会计处理方法参见本会计政策之第(十一)项金融工具的规定。

(二十) 长期应收款

本公司长期应收款包括应收融资租赁款及其他长期应收款。

对由《企业会计准则第21号——租赁》规范的交易形成的应收融资租赁款按照相当于整个存续期内预期信用损失的金额计量损失准备。

对其他长期应收款，本公司于每个资产负债表日，根据交易对手和风险敞口的各种类型，考虑历史的违约情况与合理的前瞻性信息或各种外部实际与预期经济信息确定预期信用损失。

本公司依据其信用风险自初始确认后是否已经显著增加，采用相当于未来12个月内、或整个存续期的预期信用损失的金额计量长期应收款减值损失。除了单项评估信用风险的长期应收款外，基于其信用风险特征，将其划分为不同组合：



组合名称	确定组合的依据
正常类长期应收款	本组合为未逾期风险正常的长期应收款
逾期长期应收款	本组合为出现逾期风险较高的长期应收款

（二十一）长期股权投资

1. 确定对被投资单位具有共同控制、重大影响的依据

共同控制是指按照相关约定对某项安排所共有的控制，并且该安排的相关活动必须经过分享控制权的参与方一致同意后才能决策。在判断是否存在共同控制时，首先判断所有参与方或参与方组合是否集体控制该安排，如果所有参与方或一组参与方必须一致行动才能决定某项安排的相关活动，则认为所有参与方或一组参与方集体控制该安排。其次再判断该安排相关活动的决策是否必须经过这些集体控制该安排的参与方一致同意，当且仅当相关活动的决策要求集体控制该安排的参与方一致同意时，才形成共同控制。如果存在两个或两个以上的参与方组合能够集体控制某项安排的，不构成共同控制。判断是否存在共同控制时，不考虑享有的保护性权利。

重大影响是指投资方对被投资单位的财务和经营政策有参与决策的权力，但并不能够控制或者与其他方一起共同控制这些政策的制定。在确定能否对被投资单位施加重大影响时，考虑投资方直接或间接持有被投资单位的表决权股份以及投资方及其他方持有的当期可执行潜在表决权在假定转换为对被投资方单位的股权后产生的影响，包括被投资单位发行的当期可转换的认股权证、股份期权及可转换公司债券等的影响。对外投资符合下列情况时，一般确定为对投资单位具有重大影响：①在被投资单位的董事会或类似权力机构中派有代表；②参与被投资单位财务和经营政策的制定过程；③与被投资单位之间发生重要交易；④向被投资单位派出管理人员；⑤向被投资单位提供关键技术资料。直接或通过子公司间接拥有被投资企业20%以上但低于50%的表决权股份时，一般认为对被投资单位具有重大影响。

2. 初始投资成本确定

（1）企业合并形成的长期股权投资

A. 同一控制下的企业合并，以支付现金、转让非现金资产或承担债务方式以及以发行权益性证券作为合并对价的，在合并日按照取得被合并方所有者权益在最终控制方合并财务报表中的账面价值的份额作为长期股权投资的初始投资成本。因追加投资等原因能够对同一控制下的被投资单位实施控制的，在合并日根据合并后应享有被合并方净资产在最终控制方合并财务报表中的账面价值的份额，确定长期股权投资的初始投资成本。



合并日长期股权投资的初始投资成本，与达到合并前的长期股权投资账面价值加上合并日进一步取得股份新支付对价的账面价值之和的差额，调整资本溢价或股本溢价，资本溢价或股本溢价不足冲减的，冲减留存收益。

B. 非同一控制下的企业合并，在购买日按照《企业会计准则第20号——企业合并》的相关规定确定的合并成本作为长期股权投资的初始投资成本。因追加投资等原因能够对非同一控制下的被投资单位实施控制的，按照原持有的股权投资账面价值加上新增投资成本之和，作为改按成本法核算的初始投资成本。

(2) 除企业合并形成的长期股权投资以外，其他方式取得的长期股权投资，按照下列规定确定其初始投资成本：

A. 以支付现金取得的长期股权投资，应当按照实际支付的购买价款作为初始投资成本。初始投资成本包括与取得长期股权投资直接相关的费用、税金及其他必要支出。

B. 以发行权益性证券取得的长期股权投资，按照发行权益性证券的公允价值作为初始投资成本。

C. 通过非货币性资产交换取得的长期股权投资，其初始投资成本按照《企业会计准则第7号——非货币性资产交换》确定。

D. 通过债务重组取得的长期股权投资，其初始投资成本按照《企业会计准则第12号——债务重组》确定。

3. 后续计量和损益确认方法

(1) 成本法核算：能够对被投资单位实施控制的长期股权投资，采用成本法核算。采用成本法核算时，追加或收回投资调整长期股权投资的成本。采用成本法核算的长期股权投资，除取得投资时实际支付的价款或对价中包含的已宣告但尚未发放的现金股利或利润外，公司应当按照享有被投资单位宣告发放的现金股利或利润确认投资收益，不再划分是否属于投资前和投资后被投资单位实现的净利润。

(2) 权益法核算：对被投资单位共同控制或重大影响的长期股权投资，除对联营企业的权益性投资，其中一部分通过风险投资机构、共同基金、信托公司或包括投连险基金在内的类似主体间接持有的，无论以上主体是否对这部分投资具有重大影响，公司按照《企业会计准则第22号——金融工具确认和计量》的有关规定，对间接持有的该部分投资选择以公允价值计量且其变动计入损益外，采用权益法核算。采用权益法核算时，公司取得长期股权投资后，按照应享有或应分担的被投资单位实现的净损益和其他综合收益的份额，分别确认投资收益和其他综合收益，同时调整长期股权投资的账面价值；



公司按照被投资单位宣告分派的利润或现金股利计算应享有的部分，相应减少长期股权投资的账面价值；公司对于被投资单位除净损益、其他综合收益和利润分配以外所有者权益的其他变动，应当调整长期股权投资的账面价值并计入所有者权益。公司确认被投资单位发生的净亏损，以长期股权投资的账面价值以及其他实质上构成对被投资单位净投资的长期权益减记至零为限，公司负有承担额外损失义务的除外。被投资单位以后实现净利润的，公司在收益分享额弥补未确认的亏损分担额后，恢复确认收益分享额。公司在确认应享有被投资单位净损益的份额时，以取得投资时被投资单位各项可辨认资产的公允价值为基础，对被投资单位的净利润进行调整，并且将与联营企业及合营企业之间发生的内部交易损益予以抵销，在此基础上确认投资损益。公司与被投资单位发生的内部交易损失，按照《企业会计准则第8号——资产减值》等规定属于资产减值损失的则全额确认。如果被投资单位采用的会计政策及会计期间与公司不一致的，按照公司的会计政策及会计期间对被投资单位的财务报表进行调整，并据以确认投资损益。

对于首次执行日之前已经持有的对联营企业和合营企业的长期股权投资，如存在与该投资相关的股权投资借方差额，按原剩余期限直线法摊销，摊销金额计入当期损益。

(3) 处置长期股权投资，其账面价值与实际取得价款差额，计入当期损益。采用权益法核算的长期股权投资，因被投资单位除净损益以外所有者权益的其他变动而计入所有者权益的，处置该项投资时将原计入所有者权益的部分按相应比例转入当期损益，由于被投资方重新计量设定受益计划净负债或净资产变动而产生的其他综合收益除外。

(二十二) 投资性房地产

投资性房地产是指为赚取租金或资本增值，或两者兼有而持有的房地产。主要包括已出租的土地使用权、持有并准备增值后转让的土地使用权以及已出租的建筑物。当公司能够取得与投资性房地产相关的租金收入或增值收益以及投资性房地产的成本能够可靠计量时，公司按购置或建造的实际支出对其进行初始计量。

公司在资产负债表日采用成本模式对投资性房地产进行后续计量。在成本模式下，公司按照本会计政策之第(二十三)项固定资产和第(二十六)项无形资产的规定，对投资性房地产进行计量，计提折旧或摊销。当投资性房地产被处置，或者永久退出使用且预计不能从其处置中取得经济利益时，应当终止确认该项投资性房地产。公司出售、转让、报废投资性房地产或者发生投资性房地产毁损，应当将处置收入扣除其账面价值和相关税费后的金额计入当期损益。



（二十三）固定资产

1. 固定资产的确认条件

固定资产系使用寿命超过一个会计年度，为生产商品、提供劳务、出租或经营管理所持有的有形资产。

2. 折旧方法

类别	折旧方法	折旧年限(年)	残值率(%)	年折旧率(%)
房屋建筑物及其他装修财产	年限平均法	10-40	5	2.38-9.50
机器设备	年限平均法	5-10	5	9.50-19.00
运输设备	年限平均法	5	5	19.00
办公设备	年限平均法	3-5	5	19.00-31.67
电子设备	年限平均法	3-5	5	19.00-31.67
其他设备	年限平均法	3-5	5	19.00-31.67

公司于每年年度终了，对固定资产的使用寿命、预计净残值和折旧方法进行复核。

（二十四）在建工程

在建工程按实际发生的成本计量，实际成本包括在建期间发生的各项必要工程支出、工程达到预定可使用状态前的应予资本化的借款费用以及其他相关费用等。

在建工程在达到预定可使用状态时结转为固定资产。预定可使用状态的判断标准，应符合下列情况之一：

（1）固定资产的实体建造（包括安装）或生产工作已全部完成或实质上已全部完成；

（2）已经试生产或试运行，并且其结果表明资产能够正常生产出合格产品，或者试运行结果表明其能够正常运转或营业；

（3）继续发生在购建或生产的固定资产上的支出金额很少或者几乎不再发生；

（4）所购建或生产的固定资产已经达到设计或合同要求，或与设计或合同要求基本相符。

各类别在建工程结转为固定资产的时点：

类别	结转为固定资产时点
房屋建筑物及其他装修财产	(1) 主体建设工程及配套工程已实质上完工； (2) 建设工程在达到预定设计要求，经勘察、设计、施工、监理等单位完成验收； (3) 经消防、国土、规划等外部部门验收； (4) 建设工程达到预定可使用状态但尚未办理竣工决算的，自达到预定可使用状态之日起，根据工程实际造价按预估价值转入固定资产



（二十五）借款费用

1. 借款费用资本化的确认原则

借款费用包括因借款发生的利息、折价或溢价的摊销和辅助费用，以及因外币借款而发生的汇兑差额。公司发生的借款费用，可直接归属于符合资本化条件的资产的购建或者生产的，应予以资本化，计入相关资产成本；其他借款费用，在发生时根据其发生额确认为费用，计入当期损益。

符合资本化条件的资产，包括需要经过相当长时间的购建或者生产活动才能达到预定可使用或者可销售状态的固定资产、投资性房地产和存货等资产。

借款费用同时满足下列条件，开始资本化：

- （1）资产支出已经发生，资产支出包括为购建或者生产符合资本化条件的资产而以支付现金、转移非现金资产或者承担带息债务形式发生的支出；
- （2）借款费用已发生；
- （3）为使资产达到预定可使用或者可销售状态所必要的购建或者生产活动已经开始。

2. 借款费用资本化的期间

为购建或者生产符合资本化条件的资产发生的借款费用，满足上述资本化条件的，在该资产达到预定可使用或者可销售状态前所发生的，计入该资产的成本，若资产的购建或者生产活动发生非正常中断，并且中断时间连续超过3个月，暂停借款费用的资本化，将其确认为当期费用，直至资产的购建或者生产活动重新开始；当所购建或生产的资产达到预定可使用或者销售状态时，停止其借款费用的资本化。在达到预定可使用或者可销售状态后所发生的借款费用，于发生当期直接计入财务费用。

3. 借款费用资本化金额的计算方法

在资本化期间内，每一会计期间的利息（包括折价或溢价的摊销）资本化金额，按照下列规定确定：

（1）为购建或者生产符合资本化条件的资产而借入专门借款的，以专门借款当期实际发生的利息费用，减去将尚未动用的借款资金存入银行取得的利息收入或进行暂时性投资取得的投资收益后的金额确定。

（2）为购建或者生产符合资本化条件的资产而占用了一般借款的，根据累计资产支出超过专门借款部分的资产支出加权平均数乘以所占用一般借款的资本化率，计算确定一般借款应予资本化的利息金额。



（二十六）无形资产

1. 使用寿命及其确定依据、估计情况、摊销方法或复核程序

无形资产按实际成本计量。外购的无形资产，其成本包括购买价款、相关税费以及直接归属于使该项资产达到预定用途所发生的其他支出。采用分期付款方式购买无形资产，购买无形资产的价款超过正常信用条件延期支付，实际上具有融资性质的，无形资产的成本为购买价款的现值。投资者投入的无形资产的成本，应当按照投资合同或协议约定的价值确定，在投资合同或协议约定价值不公允的情况下，应按无形资产的公允价值入账。通过非货币性资产交换取得的无形资产，其初始投资成本按照《企业会计准则第7号——非货币性资产交换》确定。通过债务重组取得的无形资产，其初始投资成本按照《企业会计准则第12号——债务重组》确定。以同一控制下的企业吸收合并方式取得的无形资产按被合并方的账面价值确定其入账价值；以非同一控制下的企业吸收合并方式取得的无形资产按公允价值确定其入账价值。

公司于取得无形资产时分析判断其使用寿命，划分为使用寿命有限和使用寿命不确定的无形资产。使用寿命有限的无形资产自无形资产可供使用时起，采用能反映与该资产有关的经济利益的预期实现方式的摊销方法，在预计使用年限内摊销；无法可靠确定预期实现方式的，采用直线法摊销。

各类使用寿命有限的无形资产的摊销方法、使用寿命及确定依据、残值率：

类别	摊销方法	使用寿命（年）	确定依据	残值率（%）
土地使用权	直线法	50	土地使用证登记年限	
专利技术和非专利技术	直线法	10	受益期限	
软件	直线法	5-10	受益期限	
特许权	直线法	按特许使用年限	受益期限	

公司于每年年度终了，对使用寿命有限的无形资产的使用寿命及摊销方法进行复核。如果无形资产的使用寿命及摊销方法与以前估计不同的，改变摊销期限和摊销方法。

公司将无法预见未来经济利益期限的无形资产视为使用寿命不确定的无形资产，对于使用寿命不确定的无形资产不进行摊销。公司在每个会计期间对使用寿命不确定的无形资产的使用寿命进行复核。如果有证据表明无形资产的使用寿命是有限的，估计其使用寿命，并按上述规定处理。

无形资产的减值测试方法和减值准备计提方法详见本会计政策之第（二十七）项长期资产减值。



2. 研发支出的归集范围及相关会计处理方法

研发支出为企业研发活动直接相关的支出，包括研发人员职工薪酬、直接投入费用、折旧摊销费用、办公费用、修理维护费用、临床试验费用、其他费用等。研发支出的归集和计算以相关资源实际投入研发活动为前提，研发支出包括费用化的研发费用与资本化的开发支出。

划分公司内部研究开发项目的研究阶段和开发阶段具体标准：

(1) 新产品研发项目：公司将项目开始至临床试验前发生的支出全部予以费用化，以首例临床入组作为资本化开始的时点。公司在产品研发结束并经临床试验完成后，依据该产品取得国内产品医疗器械注册证的时点，即研发的项目达到预定用途形成无形资产时，终止开发支出的资本化。

(2) 产品拓适应症研发项目：公司将项目开始至临床试验前发生的支出全部予以费用化，以首例临床入组作为资本化开始的时点。公司在产品研发结束并经临床试验完成后，依据该产品取得国内产品医疗器械变更注册（备案）文件的时点，即研发的项目达到预定用途。

公司内部自行开发的无形资产，在研究开发项目研究阶段的支出，于发生时计入当期损益。开发项目开发阶段的支出，只有同时满足下列条件的，才能确认为无形资产：

(1) 完成该无形资产以使其能够使用或出售在技术上具有可行性；

(2) 具有完成该无形资产并使用或出售的意图；

(3) 无形资产产生经济利益的方式，包括能够证明运用该无形资产生产的产品存在市场或无形资产自身存在市场，无形资产将在内部使用的，应当证明其有用性；

(4) 有足够的技术、财务资源和其他资源支持，以完成该无形资产的开发，并有能力使用或出售无形资产；

(5) 归属于该无形资产开发阶段的支出能够可靠地计量。

对于以前期间已经费用化的开发阶段的支出不再调整。

(二十七) 长期资产减值

长期股权投资、采用成本模式计量的投资性房地产、固定资产、在建工程、无形资产、使用权资产等长期资产，于资产负债表日存在减值迹象的，进行减值测试。减值测试结果表明资产的可收回金额低于其账面价值的，按其差额计提减值准备并计入减值损失。可收回金额为资产的公允价值减去处置费用后的净额与资产预计未来现金流量的现值两者之间的较高者。资产减值准备按单项资产为基础计算并确认，如果难以对单项资



产的可收回金额进行估计的，以该资产所属的资产组确定资产组的可收回金额。资产组是能够独立产生现金流入的最小资产组合。

商誉至少在每年年度终了进行减值测试。本公司进行商誉减值测试，对于因企业合并形成的商誉的账面价值，自购买日起按照合理的方法分摊至相关的资产组；难以分摊至相关的资产组的，将其分摊至相关的资产组组合。在将商誉的账面价值分摊至相关的资产组或者资产组组合时，按照各资产组或者资产组组合的公允价值占相关资产组或者资产组组合公允价值总额的比例进行分摊。公允价值难以可靠计量的，按照各资产组或者资产组组合的账面价值占相关资产组或者资产组组合账面价值总额的比例进行分摊。在对包含商誉的相关资产组或者资产组组合进行减值测试时，如与商誉相关的资产组或者资产组组合存在减值迹象的，先对不包含商誉的资产组或者资产组组合进行减值测试，计算可收回金额，并与相关账面价值相比较，确认相应的减值损失。再对包含商誉的资产组或者资产组组合进行减值测试，比较这些相关资产组或者资产组组合的账面价值（包括所分摊的商誉的账面价值部分）与其可收回金额，如相关资产组或者资产组组合的可收回金额低于其账面价值的，确认商誉的减值损失。

上述资产减值损失一经确认，在以后会计期间不予转回。

（二十八）长期待摊费用

长期待摊费用是指公司已经发生但应由本期和以后各期负担的分摊期限在1年以上的各项费用。长期待摊费用在相关项目的受益期内平均摊销。长期待摊费用按形成时发生的实际成本计价，在受益期内平均摊销。

（二十九）合同负债

合同负债反映本公司已收或应收客户对价而应向客户转让商品的义务。本公司在向客户转让商品之前，客户已经支付了合同对价或本公司已经取得了无条件收取合同对价权利的，在客户实际支付款项与到期应支付款项孰早时点，按照已收或应收的金额确认合同负债。

同一合同下的合同资产和合同负债以净额列示，不同合同下的合同资产和合同负债不予抵销。

（三十）职工薪酬

职工薪酬是指公司为获得职工提供的服务或解除劳动关系而给予的各种形式的报酬或补偿。企业提供给职工配偶、子女、受赡养人、已故员工遗属及其他受益人等的福利，



也属于职工薪酬。职工薪酬主要包括短期薪酬、离职后福利、辞退福利和其他长期职工福利。

1. 短期薪酬的会计处理方法

短期薪酬是指本公司在职工提供相关服务的年度报告期间结束后十二个月内需要全部予以支付的职工薪酬，离职后福利和辞退福利除外。本公司在职工提供服务的会计期间，将实际发生的短期薪酬确认为负债，并根据职工提供服务的受益对象计入相关资产成本和费用。

2. 离职后福利的会计处理方法

离职后福利是指公司为获得职工提供的服务而在职工退休或与公司解除劳动关系后，提供的各种形式的报酬和福利，短期薪酬和辞退福利除外。离职后福利计划包括设定提存计划和设定受益计划。其中，设定提存计划，是指向独立的基金缴存固定费用后，本公司不再承担进一步支付义务的离职后福利计划；设定受益计划，是指除设定提存计划以外的离职后福利计划。

(1) 设定提存计划

设定提存计划包括基本养老保险、失业保险。在职工为本公司提供服务的会计期间，按照当地规定的缴纳基数和比例计算应缴纳金额，确认为负债，并计入当期损益或相关资产成本。

在职工提供服务的会计期间，根据设定提存计划计算的应缴存金额确认为负债，并计入当期损益或相关资产成本。

(2) 设定受益计划

本公司根据预期累计福利单位法确定的公式将设定受益计划产生的福利义务归属于职工提供服务的期间，并计入当期损益或相关资产成本。本公司设定受益计划导致的职工薪酬成本包括下列组成部分：

A. 服务成本，包括当期服务成本、过去服务成本和结算利得或损失。其中，当期服务成本，是指职工当期提供服务所导致的设定受益计划义务现值的增加额；过去服务成本，是指设定受益计划修改所导致的与以前期间职工服务相关的设定受益计划义务现值的增加或减少。

B. 设定受益计划净负债或净资产的利息净额，包括计划资产的利息收益、设定受益计划义务的利息费用以及资产上限影响的利息。

C. 重新计量设定受益计划净负债或净资产所产生的变动。



除非其他会计准则要求或允许职工福利成本计入资产成本，本公司将上述第A和B项计入当期损益；第C项计入其他综合收益且不会在后续会计期间转回至损益，但可以在权益范围内转移这些在其他综合收益中确认的金额。

3. 辞退福利的会计处理方法

辞退福利是指公司在职工劳动合同到期之前解除与职工的劳动关系，或者为鼓励职工自愿接受裁减而给予职工的补偿。公司向职工提供辞退福利的，在下列两者孰早日确认辞退福利产生的职工薪酬负债，并计入当期损益：公司不能单方面撤回因解除劳动关系计划或裁减建议所提供的辞退福利时；公司确认与涉及支付辞退福利的重组相关的成本或费用时。

4. 其他长期职工福利的会计处理方法

其他长期职工福利，是指除短期薪酬、离职后福利、辞退福利之外所有的职工薪酬，包括长期带薪缺勤、长期残疾福利、长期利润分享计划等。本公司向职工提供的其他长期职工福利，符合设定提存计划条件的，按照设定提存计划的有关规定进行处理；除上述情形外的其他长期职工福利，按照设定受益计划的有关规定，确认和计量其他长期职工福利净负债或净资产。在报告期末，公司将其他长期职工福利产生的福利义务归属于职工提供服务期间，并计入当期损益或相关资产成本。

（三十一）预计负债

公司如果与或有事项相关的义务同时符合以下条件，则将其确认为负债：（1）该义务是公司承担的现时义务；（2）该义务的履行可能导致经济利益的流出；（3）该义务的金额能够可靠地计量。

预计负债所需支出全部或部分预期由第三方或其他方补偿，并且补偿金额在基本确定能收到时，作为资产单独确认，确认的补偿金额不超过所确认负债的账面价值。预计负债按照履行相关现时义务所需支出的最佳估计数进行初始计量，并综合考虑与或有事项有关的风险、不确定性和货币时间价值等因素。货币时间价值影响重大的，通过对相关未来现金流出进行折现后确定最佳估计数。

在资产负债表日，公司对预计负债的账面价值进行复核，有确凿证据表明该账面价值不能真实反映当前最佳估计数的，按照当前最佳估计数对该账面价值进行调整。

（三十二）股份支付

1. 股份支付的种类

公司的股份支付分为以现金结算的股份支付和以权益结算的股份支付。



以权益结算的股份支付，按授予职工权益工具的公允价值计量。授予后立即可行权的，在授予日按照权益工具的公允价值计入相关成本或费用，相应增加资本公积。在完成等待期内的服务或达到规定业绩条件才可行权的，在等待期内的每个资产负债表日，以对可行权权益工具数量的最佳估计为基础，按照权益工具授予日的公允价值，将当期取得的服务计入相关成本或费用和资本公积。在可行权日之后不再对已确认的相关成本或费用和所有者权益总额进行调整。

以现金结算的股份支付，按照公司承担的以股份或其他权益工具为基础计算确定的负债的公允价值计量。授予后立即可行权的，在授予日以公司承担负债的公允价值计入相关成本或费用，相应增加负债。在完成等待期内的服务或达到规定业绩条件以后才可行权的以现金结算的股份支付，在等待期内的每个资产负债表日，以对可行权情况的最佳估计为基础，按照公司承担负债的公允价值金额，将当期取得的服务计入成本或费用和相应的负债。在相关负债结算前的每个资产负债表日以及结算日，对负债的公允价值重新计量，其变动计入当期损益。

2. 实施、修改、终止股份支付计划的相关会计处理

无论已授予的权益工具的条款和条件如何修改，甚至取消权益工具的授予或结算该权益工具，公司都应至少确认按照所授予的权益工具在授予日的公允价值来计量获取的相应的服务，除非因不能满足权益工具的可行权条件（除市场条件外）而无法可行权。

如果公司在等待期内取消了所授予的权益工具或结算了所授予的权益工具（因未满足可行权条件而被取消的除外），处理如下：

（1）将取消或结算作为加速可行权处理，立即确认原本应在剩余等待期内确认的金额。

（2）在取消或结算时支付给职工的所有款项均应作为权益的回购处理，回购支付的金额高于该权益工具在回购日公允价值的部分，计入当期费用。

（3）如果向职工授予新的权益工具，并在新权益工具授予日认定所授予的新权益工具是用于替代被取消的权益工具的，公司应以处理原权益工具条款和条件修改相同的方式，对所授予的替代权益工具进行处理。

（三十三）收入

1. 收入的确认和计量所采用的会计政策

本公司在履行了合同中的履约义务，即在客户取得相关商品控制权时确认收入。履约义务是指合同中向客户转让可明确区分商品的承诺，本公司在合同开始日对合同进行



评估以识别合同所包含的各单项履约义务。同时满足下列条件的，作为可明确区分商品：

- (1) 客户能够从该商品本身或从该商品与其他易于获得资源一起使用中受益；
- (2) 向客户转让该商品的承诺与合同中其他承诺可单独区分。

下列情形通常表明向客户转让该商品的承诺与合同中其他承诺不可单独区分：

(1) 需提供重大的服务以将该商品与合同中承诺的其他商品整合成合同约定的组合产出转让给客户；

(2) 该商品将对合同中承诺的其他商品予以重大修改或定制；

(3) 该商品与合同中承诺的其他商品具有高度关联性。

交易价格是指本公司因向客户转让商品而预期有权收取的对价金额，不包括代第三方收取的款项以及本公司预期将退还给客户的款项。在确定合同交易价格时，如果存在可变对价，本公司按照期望值或最可能发生金额确定可变对价的最佳估计数，并以不超过在相关不确定性消除时累计已确认收入极可能不会发生重大转回的金额计入交易价格。合同中如果存在重大融资成分，本公司将根据客户在取得商品控制权时即以现金支付的应付金额确定交易价格，该交易价格与合同对价之间的差额，在合同期间内采用实际利率法摊销，对于客户取得商品控制权与客户支付价款间隔不超过一年的，本公司不考虑其中的融资成分。因转让商品而有权向客户收取的对价是非现金形式时，本公司按照非现金对价在合同开始日的公允价值确定交易价格。非现金对价公允价值不能合理估计的，本公司参照其承诺向客户转让商品的单独售价间接确定交易价格。本公司预期将退还给客户的款项，除了为自客户取得其他可明确区分商品外，将该应付对价冲减交易价格。应付客户对价超过自客户取得的可明确区分商品公允价值的，超过金额作为应付客户对价冲减交易价格。自客户取得的可明确区分商品公允价值不能合理估计的，本公司将应付客户对价全额冲减交易价格。在对应付客户对价冲减交易价格进行会计处理时，本公司在确认相关收入与支付（或承诺支付）客户对价二者孰晚的时点冲减当期收入。

合同中包含两项或多项履约义务的，本公司在合同开始日，按照各单项履约义务所承诺商品的单独售价的相对比例，将交易价格分摊至各单项履约义务，按照分摊至各单项履约义务的交易价格计量收入。交易价格发生后续变动的，本公司按照在合同开始日所采用的基础将该后续变动金额分摊至合同中的履约义务。对于因合同开始日之后单独售价的变动不再重新分摊交易价格。

满足下列条件之一的，本公司属于在某一时段内履行履约义务；否则，属于在某一时点履行履约义务：



(1) 客户在本公司履约的同时即取得并消耗本公司履约所带来的经济利益；

(2) 客户能够控制本公司履约过程中在建的商品；

(3) 本公司履约过程中所产出的商品具有不可替代用途，且本公司在整个合同期间内有权就累计至今已完成的履约部分收取款项。

对于在某一时段内履行的履约义务，本公司在该段时间内按照履约进度确认收入，但是，履约进度不能合理确定的除外。本公司按照投入法确定提供服务的履约进度。当履约进度不能合理确定时，本公司已经发生的成本预计能够得到补偿的，按照已经发生的成本金额确认收入，直到履约进度能够合理确定为止。

对于在某一时点履行的履约义务，本公司在客户取得相关商品控制权时点确认收入。在判断客户是否已取得商品控制权时，本公司会考虑下列迹象：

(1) 本公司就该商品享有现时收款权利，即客户就该商品负有现时付款义务；

(2) 本公司已将该商品的法定所有权转移给客户，即客户已拥有了该商品的法定所有权；

(3) 本公司已将该商品实物转移给客户，即客户已占有该商品实物；

(4) 本公司已将该商品所有权上的主要风险和报酬转移给客户，即客户已取得该商品所有权上的主要风险和报酬；

(5) 客户已接受该商品。

本公司根据在向客户转让商品或服务前是否拥有对该商品或服务的控制权，来判断从事交易时本公司的身份是主要责任人还是代理人。本公司在向客户转让商品或服务前能够控制该商品或服务的，本公司为主要责任人，按照已收或应收对价总额确认收入；否则本公司为代理人，按照预期有权收取的佣金或手续费的金额确认收入，该金额按照已收或应收对价总额扣除应支付给其他相关方的价款后的净额，或者按照既定的佣金金额或比例等确定。

本公司向客户转让商品前能够控制该商品的情形包括：

(1) 企业自第三方取得商品或其他资产控制权后，再转让给客户；

(2) 企业能够主导第三方代表本企业向客户提供服务；

(3) 企业自第三方取得商品控制权后，通过提供重大的服务将该商品与其他商品整合成某组合产出转让给客户。

在具体判断向客户转让商品前是否拥有对该商品的控制权时，本公司综合考虑所有相关事实和情况，这些事实和情况包括：



- (1) 企业承担向客户转让商品的主要责任；
- (2) 企业在转让商品之前或之后承担了该商品的存货风险；
- (3) 企业有权自主决定所交易商品的价格；
- (4) 其他相关事实和情况。

2. 各业务类型收入具体确认方法

公司营业收入主要为产品销售业务、3D打印设备收入以及技术服务收入。

(1) 产品销售收入，产品销售按照业务模式分为经销模式和直销模式。

①经销模式，是公司与经销商签订协议，通过经销商分销产品进行销售。

内销：公司根据协议约定将产品交付给经销商，在经销商签收后确认收入；

外销：报关出口，公司取得报关单，货物离岸；销售收入金额已经确定，并已收讫货款或预计可以收回货款；公司就该商品或服务享有现时收款权利，确认销售收入的实现。

②直销模式，是公司直接与终端医院签订协议销售。植入医疗器械：公司根据医院通知发货，待产品实际使用后，公司根据医院反馈的产品使用记录等资料确认销售收入。

(2) 3D打印设备及其他产品收入：公司根据协议约定将产品交付给客户，在客户验收后确认收入。

(3) 技术服务收入：

公司根据“在整个合同期间内是否有权就累计至今已完成的履约部分收取款项”，将服务分为两类：具有该项权利的服务属于某一时间段内履行的履约义务，按照履约进度确认收入；未约定是否有该项权利的服务属于某一时间点履行的履约义务，根据商品控制权转移确认收入。

公司将已交付的产品、成果或取得服务完成确认函作为确认履约进度的指标及控制权转移的标志，据此确认收入。

(三十四) 合同成本

合同成本包括取得合同发生的增量成本及合同履约成本。

为取得合同发生的增量成本是指本公司不取得合同就不会发生的成本(如销售佣金等)。该成本预期能够收回的，本公司将其作为合同取得成本确认为一项资产。本公司为取得合同发生的、除预期能够收回的增量成本之外的其他支出于发生时计入当期损益。

为履行合同发生的成本，不适用存货、固定资产或无形资产等相关准则的规范范围的，且同时满足下列条件的，本公司将其作为合同履约成本确认为一项资产：



(1) 该成本与一份当前或预期取得的合同直接相关，包括直接人工、直接材料、制造费用（或类似费用）、明确由客户承担的成本以及仅因该合同而发生的其他成本；

(2) 该成本增加了企业未来用于履行履约义务的资源；

(3) 该成本预期能够收回。

合同取得成本确认的资产和合同履约成本确认的资产采用与该资产相关的商品或服务收入确认相同的基础进行摊销，计入当期损益。

与合同成本有关的资产，其账面价值高于下列两项差额的，本公司对超出部分计提减值准备，并确认为资产减值损失：

(1) 企业因转让与该资产相关的商品预期能够取得的剩余对价；

(2) 为转让该相关商品估计将要发生的成本。

以前期间减值的因素之后发生变化，使得（1）减（2）的差额高于该资产账面价值的，应当转回原已计提的资产减值准备，并计入当期损益，但转回后的资产账面价值不应超过假定不计提减值准备情况下该资产在转回日的账面价值。

（三十五）政府补助

1. 政府补助的类型

政府补助，是指公司从政府无偿取得的货币性资产或非货币性资产，包括与资产相关的政府补助和与收益相关的政府补助。

与资产相关的政府补助，是指公司取得的、用于购建或以其他方式形成长期资产的政府补助。

与收益相关的政府补助，是指除与资产相关的政府补助之外的政府补助。

2. 政府补助的确认原则和确认时点

政府补助的确认原则：

(1) 公司能够满足政府补助所附条件；

(2) 公司能够收到政府补助。

政府补助同时满足上述条件时才能予以确认。

3. 政府补助的计量

(1) 政府补助为货币性资产的，公司按照收到或应收的金额计量；

(2) 政府补助为非货币性资产的，公司按照公允价值计量；公允价值不能可靠取得的，按照名义金额计量（名义金额为人民币1元）。



4. 政府补助的会计处理方法

(1) 与资产相关的政府补助，在取得时冲减相关资产的账面价值或确认为递延收益。确认为递延收益的，在相关资产使用寿命内按照合理、系统的方法分期计入损益。按照名义金额计量的政府补助，直接计入当期损益。

(2) 与收益相关的政府补助，分别下列情况处理：

A. 用于补偿公司以后期间的相关成本费用或损失的，在取得时确认为递延收益，并在确认相关成本费用或损失的期间，计入当期损益或冲减相关成本。

B. 用于补偿公司已发生的相关成本费用或损失的，在取得时直接计入当期损益或冲减相关成本。

(3) 对于同时包含与资产相关部分和与收益相关部分的政府补助，可以区分的，则分不同部分分别进行会计处理；难以区分的，则整体归类为与收益相关的政府补助。

(4) 与公司日常经营相关的政府补助，按照经济业务实质，计入其他收益或冲减相关成本费用。与公司日常活动无关的政府补助，计入营业外收支。财政将贴息资金直接拨付给公司的，公司将对应的贴息冲减相关借款费用。

(5) 已确认的政府补助需要退回的，分别下列情况处理：

A. 初始确认时冲减相关资产账面价值的，调整资产账面价值。

B. 存在相关递延收益的，冲减相关递延收益账面金额，超出部分计入当期损益。

C. 属于其他情况的，直接计入当期损益。

(三十六) 递延所得税资产/递延所得税负债

公司在取得资产、负债时，确定其计税基础。资产、负债的账面价值与其计税基础存在的暂时性差异，按照规定确认所产生的递延所得税资产或递延所得税负债。

1. 递延所得税资产的确认

(1) 公司以很可能取得用来抵扣可抵扣暂时性差异的应纳税所得额为限，确认由可抵扣暂时性差异产生的递延所得税资产。但是，同时具有下列特征的交易中因资产或负债的初始确认所产生的递延所得税资产不予确认：①该项交易不是企业合并；②交易发生时既不影响会计利润也不影响应纳税所得额（或可抵扣亏损）。

(2) 公司对与子公司、联营公司及合营企业投资相关的可抵扣暂时性差异，同时满足下列条件的，确认相应的递延所得税资产：①暂时性差异在可预见的未来很可能转回；②未来很可能获得用来抵扣可抵扣暂时性差异的应纳税所得额。



(3) 对于按照税法规定可以结转以后年度的可抵扣亏损和税款抵减，视同可抵扣暂时性差异处理，以很可能获得用来抵扣可抵扣亏损和税款抵减的未来应纳税所得额为限，确认相应的递延所得税资产。

2. 递延所得税负债的确认

(1) 除下列交易中产生的递延所得税负债以外，公司确认所有应纳税暂时性差异产生的递延所得税负债：①商誉的初始确认；②同时满足具有下列特征的交易中产生的资产或负债的初始确认：该项交易不是企业合并；交易发生时既不影响会计利润也不影响应纳税所得额（或可抵扣亏损）。

(2) 公司对与子公司、联营公司及合营企业投资相关的应纳税暂时性差异，确认相应的递延所得税负债。但是，同时满足下列条件的除外：①投资企业能够控制暂时性差异转回的时间；②该暂时性差异在可预见的未来很可能不会转回。

3. 递延所得税资产和递延所得税负债的净额抵销列报

当拥有以净额结算的法定权利，且意图以净额结算或取得资产、清偿负债同时进行，本公司当期所得税资产及当期所得税负债以抵销后的净额列报。

当拥有以净额结算当期所得税资产及当期所得税负债的法定权利，且递延所得税资产及递延所得税负债是与同一税收征管部门对同一纳税主体征收的所得税相关或者是对不同的纳税主体相关，但在未来每一具有重要性的递延所得税资产及负债转回的期间内，涉及的纳税主体意图以净额结算当期所得税资产和负债或是同时取得资产、清偿负债时，本公司递延所得税资产及递延所得税负债以抵销后的净额列报。

（三十七）租赁

租赁，是指在一定期间内，出租人将资产的使用权让与承租人以获取对价的合同。

在合同开始日，本公司评估合同是否为租赁或者包含租赁。除非合同条款和条件发生变化，本公司不重新评估合同是否为租赁或者包含租赁。

1. 作为承租方租赁的会计处理方法

（1）使用权资产

在租赁期开始日，本公司作为承租人将可在租赁期内使用租赁资产的权利确认为使用权资产，短期租赁和低价值资产租赁除外。

使用权资产按照成本进行初始计量，该成本包括：

A. 租赁负债的初始计量金额；



B. 在租赁期开始日或之前支付的租赁付款额，存在租赁激励的，扣除已享受的租赁激励相关金额；

C. 发生的初始直接费用；

D. 为拆卸及移除租赁资产、复原租赁资产所在场地或将租赁资产恢复至租赁条款约定状态预计将发生的成本，属于为生产存货而发生的除外。

本公司采用成本模式对使用权资产进行后续计量，对各类使用权资产采用年限平均法计提折旧。

本公司能够合理确定租赁期届满时取得租赁资产所有权的，在租赁资产剩余使用寿命内计提折旧；无法合理确定租赁期届满时能够取得租赁资产所有权的，在租赁期与租赁资产剩余使用寿命两者孰短的期间内计提折旧。如果使用权资产发生减值，本公司按照扣除减值损失之后的使用权资产的账面价值，进行后续折旧。

本公司按照变动后的租赁付款额的现值重新计量租赁负债，并相应调整使用权资产的账面价值时，如使用权资产账面价值已调减至零，但租赁负债仍需进一步调减的，将剩余金额计入当期损益。

使用权资产的减值测试方法、减值准备计提方法详见本会计政策之第（二十七）项长期资产减值。

（2）租赁负债

在租赁期开始日，本公司将尚未支付的租赁付款额的现值确认为租赁负债，短期租赁和低价值资产租赁除外。

在计算租赁付款额的现值时，本公司作为承租人采用租赁内含利率作为折现率；无法确定租赁内含利率的，采用本公司增量借款利率作为折现率。

本公司按照固定的周期性利率计算租赁负债在租赁期内各期间的利息费用，并计入当期损益。未纳入租赁负债计量的可变租赁付款额于实际发生时计入当期损益。

租赁期开始日后，当实质固定付款额发生变动、担保余值预计的应付金额发生变化、用于确定租赁付款额的指数或比率发生变动、购买选择权、续租选择权或终止选择权的评估结果或实际行权情况发生变化时，本公司按照变动后的租赁付款额的现值重新计量租赁负债。

（3）短期租赁和低价值资产租赁

短期租赁，是指在租赁期开始日，租赁期不超过 12 个月且不包含购买选择权的租赁。低价值资产租赁，是指单项租赁资产为全新资产时价值较低的租赁。本公司转租或



预期转租租赁资产的，原租赁不属于低价值资产租赁。

本公司选择对短期租赁和低价值资产租赁不确认使用权资产和租赁负债，并将相关的租赁付款额在租赁期内各个期间按照直线法计入当期损益或相关资产成本。

2. 作为出租方租赁的会计处理方法

在租赁开始日，本公司将租赁分为融资租赁和经营租赁。融资租赁，是指无论所有权最终是否转移，但实质上转移了与租赁资产所有权有关的几乎全部风险和报酬的租赁。经营租赁，是指除融资租赁以外的其他租赁。本公司作为转租出租人时，基于原租赁产生的使用权资产对转租赁进行分类。

(1) 经营租赁会计处理

经营租赁的租赁收款额在租赁期内各个期间按照直线法确认为租金收入。本公司将发生的与经营租赁有关的初始直接费用予以资本化，在租赁期内按照与租金收入确认相同的基础分摊计入当期损益。未计入租赁收款额的可变租赁付款额在实际发生时计入当期损益。

(2) 融资租赁会计处理

在租赁开始日，本公司对融资租赁确认应收融资租赁款，并终止确认融资租赁资产。本公司对应收融资租赁款进行初始计量时，将租赁投资净额作为应收融资租赁款的入账价值。租赁投资净额为未担保余值和租赁期开始日尚未收到的租赁收款额按照租赁内含利率折现的现值之和。

本公司按照固定的周期性利率计算并确认租赁期内各个期间的利息收入。应收融资租赁款的终止确认和减值参见本会计政策之第（十一）项金融工具。

未纳入租赁投资净额计量的可变租赁付款额在实际发生时计入当期损益。

3. 售后租回交易

本公司按照本会计政策之第（二十七）项收入的规定评估确定售后租回交易中的资产转让是否属于销售。

(1) 作为承租人

售后租回交易中的资产转让属于销售的，本公司按原资产账面价值中与租回获得的使用权有关的部分，计量售后租回所形成的使用权资产，并仅就转让至出租人的权利确认相关利得或损失。

如果销售对价的公允价值与资产的公允价值不同，或者出租人未按市场价格收取租金，本公司将销售对价低于市场价格的款项作为预付租金进行会计处理，将高于市场价



格的款项作为出租人向承租人提供的额外融资进行会计处理；同时按照公允价值调整相关销售利得或损失。

售后租回交易中的资产转让不属于销售的，本公司继续确认被转让资产，同时确认一项与转让收入等额的金融负债。

（2）作为出租人

售后租回交易中的资产转让属于销售的，本公司按照资产购买进行相应会计处理，并根据租赁准则对资产出租进行会计处理。

如果销售对价的公允价值与资产的公允价值不同，或者本公司未按市场价格收取租金，本公司将销售对价低于市场价格的款项作为预收租金进行会计处理，将高于市场价格的款项作为本公司向承租人提供的额外融资进行会计处理；同时按市场价格调整租金收入。

售后租回交易中的资产转让不属于销售的，本公司确认一项与转让收入等额的金融资产。

（三十八）其他重要的会计政策和会计估计

1. 回购本公司股份

公司回购自身权益工具支付的对价和交易费用，应当减少所有者权益。

公司按法定程序报经批准采用收购本公司股票方式减资，按注销股票面值总额减少股本，购回股票支付的价款（含交易费用）与股票面值的差额调整所有者权益，超过面值总额的部分，依次冲减资本公积（股本溢价）、盈余公积和未分配利润；如低于面值总额的部分，低于面值总额的部分增加资本公积（股本溢价）。公司回购自身权益工具，不确认利得或损失。

公司回购的股份在注销或者转让之前，作为库存股管理，回购股份的全部支出转作库存股成本，同时进行备查登记。

库存股转让时，转让收入高于库存股成本的部分，增加资本公积（股本溢价）；低于库存股成本的部分，依次冲减资本公积（股本溢价）、盈余公积、未分配利润。

公司回购其普通股形成的库存股不参与公司利润分配，公司将其作为在资产负债表中所有者权益的备抵项目列示。

（三十九）重要会计政策和会计估计的变更

1. 重要会计政策变更

本报告期公司发生的重要会计政策变更如下：



会计政策变更的内容和原因	受重要影响的报表项目名称	影响金额
2023年8月，财政部发布了《企业数据资源相关会计处理暂行规定》（财会〔2023〕11号）（以下简称“数据资源暂行规定”），自2024年1月1日起施行。本公司自规定之日起开始执行。	详见其他说明（1）	详见其他说明（1）
2023年11月，财政部发布了《企业会计准则解释第17号》（财会〔2023〕21号）（以下简称“解释第17号”），自2024年1月1日起施行。本公司自规定之日起开始执行。	详见其他说明（2）	详见其他说明（2）
2024年12月，财政部发布了《企业会计准则解释第18号》（财会〔2024〕24号）（以下简称“解释第18号”），自印发之日起施行。本公司自规定之日起开始执行。	详见其他说明（3）	详见其他说明（3）

其他说明：

（1）财政部于2023年8月21日发布数据资源暂行规定，本公司自2024年1月1日起施行。适用于符合企业会计准则相关规定确认为无形资产或存货等资产的数据资源，以及企业合法拥有或控制的、预期会给企业带来经济利益的、但不满足资产确认条件而未予确认的数据资源的相关会计处理，并对数据资源的披露提出了具体要求。在首次执行本规定时，应当采用未来适用法，该规定施行前已经费用化计入损益的数据资源相关支出不再调整。本公司执行数据资源暂行规定未对本公司财务状况和经营成果产生重大影响。

（2）财政部于2023年11月9日发布了解释第17号，本公司自2024年1月1日起施行。

A. 关于流动负债与非流动负债的划分

解释第17号明确了贷款安排中的“契约条件”对流动性划分的影响，在资产负债表日没有将负债清偿推迟至资产负债表日后一年以上的实质性权利的，该负债应当归类为流动负债。在首次执行本解释的规定时，应当按照本解释的规定对可比期间信息进行调整。

B. 关于供应商融资安排的披露

解释第17号明确了企业供应商融资安排的范围和在现金流量表以及根据金融工具准则的相关风险信息披露要求。企业在进行附注披露时，应当汇总披露与供应商融资安排有关的信息，以有助于报表使用者评估这些安排对该企业负债、现金流量以及该企业流动性风险敞口的影响。在识别和披露流动性风险信息时也应考虑供应商融资安排的影响。在首次执行本解释的规定时，无需披露可比期间相关信息。

C. 关于售后租回交易的会计处理

解释第17号明确了承租人在对售后租回所形成的租赁负债进行后续计量时，确定租赁付款额或变更后租赁付款额的方式不得导致其确认与租回所获得的使用权有关的利得



或损失。在首次执行本解释的规定时，应当对《企业会计准则第 21 号——租赁》首次执行日后开展的售后租回交易进行追溯调整。

本公司执行解释第17号未对本公司财务状况和经营成果产生重大影响。

(3) 财政部于2024年12月31日发布了解释第18号，本公司自印发之日起施行。

A. 关于浮动收费法下作为基础项目持有的投资性房地产的后续计量

解释第18号明确了保险公司对于浮动收费法下作为基础项目持有的投资性房地产，在符合投资性房地产准则有关采用公允价值模式进行后续计量的相关规定时，可以选择全部采用公允价值模式或者全部采用成本模式对其进行后续计量，且选择采用公允价值模式后不得转为成本模式。对于浮动收费法下作为基础项目持有的投资性房地产原已采用公允价值模式进行后续计量的，不得转为成本模式，且应当对在浮动收费法下作为基础项目持有的投资性房地产全部采用公允价值模式计量。除上述情况外的其余投资性房地产应当按照有关规定，只能从成本模式和公允价值模式中选择一种计量模式进行后续计量，不得同时采用两种计量模式，且采用公允价值模式计量需要符合投资性房地产准则有关采用公允价值模式进行后续计量的规定。执行《企业会计准则第25号——保险合同》的企业在首次执行本解释的规定时，对于浮动收费法下作为基础项目持有的投资性房地产原来按照成本模式进行后续计量，在首次执行本解释时转为公允价值模式的，应当作为会计政策变更进行追溯调整。

B. 关于不属于单项履约义务的保证类质量保证的会计处理

解释第18号明确了不属于单项履约义务的保证类质量保证应当按照或有事项准则的规定确认预计负债，在对保证类质量保证确认预计负债时，借方科目为“主营业务成本”、“其他业务成本”等科目，并在利润表中的“营业成本”项目列示，规范了预计负债在资产负债表中的列报，应当根据情况区分流动性，在“其他流动负债”、“一年内到期的非流动负债”、“预计负债”等项目列示。在首次执行本解释的规定时，应当作为会计政策变更进行追溯调整。

本公司执行解释第18号未对本公司财务状况和经营成果产生重大影响。

2. 重要会计估计变更

本报告期公司未发生重要会计估计变更。



五、税项

(一) 主要税种及税率情况

税种	计税依据	税率
增值税	按税法规定计算的销售货物、应税劳务收入为基础计算销项税额，在扣除当期允许抵扣的进项税额后，差额部分为应交增值税	3%、6%、7%、9%、13%、19%，详见附注五、(一)、1
企业所得税	应纳税所得额	详见附注五、(一)、2
城建税	按应缴纳的增值税计征	7%
教育费附加	按应缴纳的增值税计征	3%
地方教育费附加	按应缴纳的增值税计征	2%
房产税	按从价计征/从租计征	1.2%/12%

1. 增值税

公司之子公司 Medprin Biotech GmbH 增值税率为 7% 和 19%，一般商品增值税率为 19%，特定商品例如食品、书籍、医疗设备和艺术品的供应以及特定活动（即文化活动）的服务适用低税率 7%。公司及境内子公司销售货物适用增值税率为 13%，公司及境内子公司提供应税服务收入适用 6% 和 9% 增值税率。公司销售人工硬脑（脊）膜补片收入适用 3% 增值税税率，根据《财政部国家税务总局关于部分货物适用增值税低税率和简易办法征收增值税政策的通知》（财税〔2009〕9 号）第二条第三款规定，增值税一般纳税人销售自产的用微生物、微生物代谢产物、动物毒素、人或动物的血液或组织制成的生物制品，可选择按照简易办法依照 3% 征收率计算缴纳增值税，此项税收优惠于 2025 年 1 月 1 日取消。

2. 企业所得税

纳税主体名称	企业所得税税率	
	2025 年 1-11 月	2024 年度
广州迈普再生医学科技股份有限公司	15%	15%
深圳迈普再生医学科技有限公司	25%	25%
Medprin Biotech GmbH	15.83%	15.83%
广州易介医疗科技有限公司	15%	15%

注：①Medprin Biotech GmbH：企业所得税率为 15%，加上对应纳公司所得税额征收的 5.5% 的团结附加税，公司企业所得税实际税率为 15.83%。另外，地方政府另行对



企业经营收益征收工商税，也属于所得税种，工商税=应纳税所得额*3.5%*稽征率，目前德国迈普稽征率为460%。

（二）税收优惠

1. 增值税

公司根据《财政部国家税务总局关于出口货物劳务增值税和消费税政策的通知》（财税[2012]39号）规定，依法办理工商登记、税务登记、对外贸易经营者备案登记，自营或委托出口货物的单位或个体工商户，以及依法办理工商登记、税务登记但未办理对外贸易经营者备案登记，委托出口货物的生产企业出口货物劳务，除适用通知第六条和第七条有关增值税免税政策及征税政策的规定外，实行免征和退还增值税政策。公司适用增值税出口退税率为13%。

根据《财政部国家税务总局关于部分货物适用增值税低税率和简易办法征收增值税政策的通知》（财税[2009]9号），用微生物、微生物代谢产物、动物毒素、人或动物的血液或组织制成的生物制品可按简易办法依照6%征收率计算缴纳增值税。财政部、国家税务总局下发《关于简并增值税征收率政策的通知》（财税[2014]57号）第三条规定“关于财税[2009]9号文件第二条第（四）项‘依照6%征收率’调整为‘依照3%征收率’”。公司产品睿康[®]符合上述规定并自2019年10月起选择按简易办法依照3%征收率计算缴纳增值税，此项税收优惠于2025年1月1日取消。

根据《财政部税务总局关于先进制造业企业增值税加计抵减政策的公告》（财政部税务总局公告2023年第43号），自2023年1月1日至2027年12月31日，允许先进制造业企业按照当期可抵扣进项税额加计5%抵减应纳税增值税税额（以下称加计抵减政策）。以上所称先进制造业企业是指高新技术企业（含所属的非法人分支机构）中的制造业一般纳税人，公司符合先进制造业企业认定，按当期可抵扣进项税额的5%加计抵减增值税。

2. 企业所得税

2024年公司通过高新技术企业认定备案，取得高新技术企业证书，证书编号为：GR202444000942（2024年11月19日公布），有效期3年，故报告期内公司按15%税率计缴企业所得税。

2023年广州易介医疗科技有限公司通过高新技术企业认定备案，取得高新技术企



业证书，证书编号为：GR202344000965（2023年5月19日公布），有效期3年，故报告期内公司按15%税率计缴企业所得税。

根据《财政部 税务总局关于进一步完善研发费用税前加计扣除政策的公告》（财政部 税务总局公告 2023 年第 7 号）规定，公司及公司之子公司深圳迈普再生医学科技有限公司、广州易介医疗科技有限公司开展研发活动中实际发生的研发费用，未形成无形资产计入当期损益的，在按规定据实扣除的基础上，按照实际发生额的 100%在税前加计扣除；形成无形资产的，在上述期间按照无形资产成本的 200%在税前摊销。

根据《财政部 税务总局关于设备、器具扣除有关企业所得税政策的通知》（财税〔2018〕54 号）及《财政部 税务总局关于设备、器具扣除有关企业所得税政策的公告》（2023 年第 37 号）规定，企业将部分本期新购进的设备、器具，单位价值不超过 500 万元的一次性计入当期成本费用在计算应纳税所得额时扣除。

六、备考合并财务报表主要项目注释

注释 1. 货币资金

项目	2025-11-30	2024-12-31
库存现金		
银行存款	24,778,363.41	56,929,357.72
其他货币资金	39,727,891.69	4,243,983.54
合计	64,506,255.10	61,173,341.26

其中受限制的货币资金明细如下：

项目	2025-11-30	2024-12-31
卖出期权保证金	39,626,602.67	4,236,581.36
法院冻结款	94,870.00	
合计	39,721,472.67	4,236,581.36

注释 2. 交易性金融资产

项目	2025-11-30	2024-12-31
以公允价值计量且其变动计入当期损益的金融资产	238,635,943.02	169,417,584.16



项目	2025-11-30	2024-12-31
其中：理财产品	238,635,943.02	169,417,584.16
合计	238,635,943.02	169,417,584.16

注释 3. 应收账款

1. 按账龄披露应收账款

账龄	2025-11-30	2024-12-31
1年以内（含1年）	7,448,517.01	23,731,878.42
1-2年	39,269.15	611,290.09
2-3年	13,557.67	8,392.34
小计	7,501,343.83	24,351,560.85
减：坏账准备	51,189.87	188,435.56
合计	7,450,153.96	24,163,125.29

2. 按坏账准备计提方法分类披露

类别	2025-11-30				
	账面余额		坏账准备		账面价值
	金额	比例 (%)	金额	计提比例 (%)	
按单项计提坏账准备	8,530.07	0.11	8,530.07	100.00	
按组合计提坏账准备	7,492,813.76	99.89	42,659.80	0.57	7,450,153.96
其中：账龄组合	7,492,813.76	99.89	42,659.80	0.57	7,450,153.96
合计	7,501,343.83	100.00	51,189.87	0.68	7,450,153.96

(续上表)

类别	2024-12-31				
	账面余额		坏账准备		账面价值
	金额	比例 (%)	金额	计提比例 (%)	
按单项计提坏账准备	8,662.02	0.04	8,662.02	100.00	



类别	2024-12-31				
	账面余额		坏账准备		账面价值
	金额	比例 (%)	金额	计提比例 (%)	
按组合计提坏账准备	24,342,898.83	99.96	179,773.54	0.74	24,163,125.29
其中：账龄组合	24,342,898.83	99.96	179,773.54	0.74	24,163,125.29
合计	24,351,560.85	100.00	188,435.56	0.77	24,163,125.29

3. 按单项计提坏账准备

单位名称	2025-11-30			
	账面余额	坏账准备	计提比例 (%)	计提理由
Surgical Plus	8,530.07	8,530.07	100.00	预计无法收回
合计	8,530.07	8,530.07	100.00	

(续上表)

单位名称	2024-12-31			
	账面余额	坏账准备	计提比例 (%)	计提理由
Surgical Plus	8,662.02	8,662.02	100.00	预计无法收回
合计	8,662.02	8,662.02	100.00	

4. 按组合计提坏账准备

(1) 账龄组合

账龄	2025-11-30		
	账面余额	坏账准备	计提比例 (%)
1年以内(含1年)	7,448,648.12	37,243.24	0.50
1-2年	39,165.64	3,916.56	10.00
2-3年	5,000.00	1,500.00	30.00
合计	7,492,813.76	42,659.80	0.57



(续上表)

账龄	2024-12-31		
	账面余额	坏账准备	计提比例 (%)
1年以内(含1年)	23,731,751.05	118,658.76	0.50
1-2年	611,147.78	61,114.78	10.00
合计	24,342,898.83	179,773.54	0.74

5. 本期计提、收回或转回的坏账准备情况

(1) 2025年1-11月

类别	2025-01-01	本期变动情况				2025-11-30
		计提	收回或转回	核销	合并范围变动	
按单项计提坏账准备	8,662.02		131.95			8,530.07
按组合计提坏账准备	179,773.54		137,113.74			42,659.80
其中:账龄组合	179,773.54		137,113.74			42,659.80
合计	188,435.56		137,245.69			51,189.87

(2) 2024年度

类别	2024-01-01	本期变动情况				2024-12-31
		计提	收回或转回	核销	合并范围变动	
按单项计提坏账准备	70.83	8,662.31		71.12		8,662.02
按组合计提坏账准备	91,797.12	87,976.42				179,773.54
其中:账龄组合	91,797.12	87,976.42				179,773.54
合计	91,867.95	96,638.73		71.12		188,435.56

6. 本报告期实际核销的应收账款

(1) 2025年1-11月

无。



(2) 2024 年度

项目	核销金额
实际核销的应收账款	71.12

7. 按欠款方归集的期末余额前五名应收账款

(1) 截至 2025 年 11 月 30 日，应收账款余额前五名单位情况如下：

单位名称	2025-11-30	占应收账款期末余额的比例 (%)	已计提坏账准备
Newson s. a.	703,586.03	9.38	3,517.93
La Instrumentadora S. A. S.	675,390.77	9.00	3,376.96
Biortestic Tech SRL	653,078.08	8.71	3,265.39
Afaq Middle East For Medical Supplies	532,368.67	7.10	2,661.84
Cure Development International Co. Ltd.	519,024.95	6.92	2,595.12
合计	3,083,448.50	41.11	15,417.24

(2) 截至 2024 年 12 月 31 日，应收账款余额前五名单位情况如下：

单位名称	2024-12-31	占应收账款期末余额的比例 (%)	已计提坏账准备
西安瑞格商贸有限公司	2,986,766.62	12.27	14,933.83
广州乐众医疗器械有限公司	1,506,980.01	6.19	7,534.90
安徽中维医疗科技有限公司	1,000,000.00	4.11	5,000.00
广州康辰医疗器械有限公司	1,000,000.00	4.11	5,000.00
江西昌鹤医药供应链管理有限公司	863,939.99	3.55	4,319.70
合计	7,357,686.62	30.23	36,788.43

注释 4. 预付款项

1. 预付款项按账龄列示

账龄	2025-11-30		2024-12-31	
	金额	比例 (%)	金额	比例 (%)
1 年以内 (含 1 年)	6,943,430.04	97.45	3,316,879.08	99.09



账龄	2025-11-30		2024-12-31	
	金额	比例 (%)	金额	比例 (%)
1 至 2 年	170,897.74	2.40	5,605.73	0.17
2 至 3 年			24,740.95	0.74
3 年以上	10,673.02	0.15	119.79	0.00
合计	7,125,000.80	100.00	3,347,345.55	100.00

2. 账龄超过一年且金额重要的预付款项未及时结算原因的说明

无。

3. 按预付对象归集的期末余额前五名的预付款情况

(1) 截至2025年11月30日，预付款项前五名的欠款单位具体情况如下：

单位名称	2025-11-30	占预付款项总额的比例 (%)
广东金石医疗科技服务有限公司	884,516.56	12.41
苏州希毅医学研究有限公司	684,058.60	9.60
翌铭科技(广州)有限公司	240,000.00	3.37
智合(台州)医疗器械有限公司	189,517.82	2.66
三明市海斯福化工有限责任公司	174,477.86	2.45
合计	2,172,570.84	30.49

(2) 截至2024年12月31日，预付款项前五名的欠款单位具体情况如下：

单位名称	2024-12-31	占预付款项总额的比例 (%)
广东金石医疗科技服务有限公司	343,445.91	10.26
台州牧笛信息科技有限公司	334,529.70	9.99
苏州希毅医学研究有限公司	299,052.22	8.93
东莞市森宇环保科技有限公司	260,840.00	7.79
TRADEX-SERVICES GmbH	193,197.18	5.77
合计	1,431,065.01	42.74



注释 5. 其他应收款

项目	2025-11-30	2024-12-31
应收利息		
应收股利		
其他应收款	2,193,961.05	1,635,925.41
合计	2,193,961.05	1,635,925.41

(一) 其他应收款

1. 按账龄披露

账龄	2025-11-30	2024-12-31
1年以内(含1年)	1,229,825.85	598,149.74
1-2年	26,633.77	39,153.98
2-3年	21,072.80	433,420.09
3-4年	436,026.62	7,559.98
4-5年		3,440.56
5年以上	520,227.80	556,205.44
小计	2,233,786.84	1,637,929.79
减: 坏账准备	39,825.79	2,004.38
合计	2,193,961.05	1,635,925.41

2. 按款项性质分类情况

款项性质	2025-11-30	2024-12-31
押金/保证金	1,161,760.13	1,118,013.82
备用金	711,005.90	7,786.14
出口退税	275,510.81	479,828.19
其他	85,510.00	32,301.64
小计	2,233,786.84	1,637,929.79
减: 坏账准备	39,825.79	2,004.38
合计	2,193,961.05	1,635,925.41



3. 按坏账准备计提方法分类披露

类别	2025-11-30				
	账面余额		坏账准备		账面价值
	金额	比例 (%)	金额	计提比例 (%)	
按单项计提坏账准备					
按组合计提坏账准备	2,233,786.84	100.00	39,825.79	1.78	2,193,961.05
其中：账龄组合	796,515.90	35.66	39,825.79	5.00	756,690.11
押金保证金组合	1,161,760.13	52.01			1,161,760.13
应收退税款组合	275,510.81	12.33			275,510.81
合计	2,233,786.84	100.00	39,825.79	1.78	2,193,961.05

(续上表)

类别	2024-12-31				
	账面余额		坏账准备		账面价值
	金额	比例 (%)	金额	计提比例 (%)	
按单项计提坏账准备					
按组合计提坏账准备	1,637,929.79	100.00	2,004.38	0.12	1,635,925.41
其中：账龄组合	40,087.78	2.45	2,004.38	5.00	38,083.40
押金保证金组合	1,118,013.82	68.26			1,118,013.82
应收退税款组合	479,828.19	29.29			479,828.19
合计	1,637,929.79	100.00	2,004.38	0.12	1,635,925.41

按组合计提坏账准备类别数：3

按组合计提坏账准备：账龄组合

名称	2025-11-30		
	账面余额	坏账准备	计提比例 (%)
1年以内 (含1年)	796,515.90	39,825.79	5.00
合计	796,515.90	39,825.79	5.00



(续上表)

名称	2024-12-31		
	账面余额	坏账准备	计提比例 (%)
1年以内(含1年)	40,087.78	2,004.38	5.00
合计	40,087.78	2,004.38	5.00

本组合以应收款项账龄作为信用风险特征。

按组合计提坏账准备：押金保证金

名称	2025-11-30		
	账面余额	坏账准备	计提比例 (%)
押金保证金	1,161,760.13		
合计	1,161,760.13		

(续上表)

名称	2024-12-31		
	账面余额	坏账准备	计提比例 (%)
押金保证金	1,118,013.82		
合计	1,118,013.82		

本组合为日常经营活动中应收取押金保证金。

按组合计提坏账准备：应收退税款

名称	2025-11-30		
	账面余额	坏账准备	计提比例 (%)
应收退税款	275,510.81		
合计	275,510.81		

(续上表)

名称	2024-12-31		
	账面余额	坏账准备	计提比例 (%)
应收退税款	479,828.19		
合计	479,828.19		

本组合为应收流转税退税款。

按照预期信用损失一般模型计提应收坏账准备



坏账准备	第一阶段	第二阶段	第三阶段	小计
	未来 12 个月预期信用损失	整个存续期预期信用损失(未发生信用减值)	整个存续期预期信用损失(已发生信用减值)	
2025-01—01 余额	2,004.38			2,004.38
2025-01—01 余额在本期				
--转入第二阶段				
--转入第三阶段				
--转回第二阶段				
--转回第一阶段				
本期计提	37,821.41			37,821.41
本期收回或转回				
本期转销或核销				
其他变动				
2025-11-30 余额	39,825.79			39,825.79

(续上表)

坏账准备	第一阶段	第二阶段	第三阶段	小计
	未来 12 个月预期信用损失	整个存续期预期信用损失(未发生信用减值)	整个存续期预期信用损失(已发生信用减值)	
2024-01—01 余额	2,847.58			2,847.58
2024-01—01 余额在本期				
--转入第二阶段				
--转入第三阶段				
--转回第二阶段				
--转回第一阶段				
本期计提				
本期收回或转回	843.2			843.2
本期转销或核销				
其他变动				
2024-12—31 余额	2,004.38			2,004.38



4. 单项计提坏账准备的其他应收款情况

无。

5. 本期计提、收回或转回的坏账准备情况：

(1) 2025 年 1-11 月

类别	2025-01-01	本期变动金额				2025-11-30
		计提	收回或转回	转销或核销	其他变动	
按组合计提坏账准备的其他应收账款	2,004.38	37,821.41				39,825.79
合计	2,004.38	37,821.41				39,825.79

(2) 2024 年度

类别	2024-01-01	本期变动金额				2024-12-31
		计提	收回或转回	转销或核销	其他变动	
按组合计提坏账准备的其他应收账款	2,847.58		843.2			2,004.38
合计	2,847.58		843.2			2,004.38

6. 本报告期实际核销的其他应收款

无。

7. 按欠款方归集的期末余额前五名的其他应收款

(1) 截至 2025 年 11 月 30 日，其他应收款余额前五名单位情况如下：

单位名称	款项性质	期末余额	账龄	占其他应收款期末余额的比例 (%)	坏账准备期末余额
广州开发区控股集团有限公司	押金保证金	387,113.13	1 年以内、1-2 年、3-4 年	17.33	
广州三创壹号产业园区运营管理有限公司	押金保证金	324,121.44	5 年以上	14.51	
德国流转税退税	应收退税款	270,579.51	1 年以内	12.11	
肖秋婵	备用金	197,744.08	1 年以内	8.85	9,887.20
广州大汉产业园开发管理有限公司	押金保证金	148,500.00	5 年以上	6.65	
合计		1,328,058.16		59.45	9,887.20



(2) 截至 2024 年 12 月 31 日，其他应收款余额前五名单位情况如下：

单位名称	款项性质	期末余额	账龄	占其他应收款期末余额的比例 (%)	坏账准备期末余额
德国流转税退税	应收退税款	479,828.19	1 年以内	29.29	
广州开发区控股集团有限公司	押金保证金	374,702.52	1 年以内, 1-2 年, 2-3 年, 3-4 年	21.05	
广州三创壹号产业园区运营管理有限公司	押金保证金	344,751.90	4-5 年、5 年以上	9.07	
广州大汉产业园开发管理有限公司	押金保证金	148,500.00	5 年以上	2.64	
广州凯云智慧服务有限公司	押金保证金	67,649.34	1 年以内, 2-3 年, 3-4 年	1.04	
合计		1,415,431.95		86.42	

8、因资金集中管理而列报于其他应收款
无。



注释 6. 存货

1. 存货分类

项目	2025-11-30			2024-12-31		
	账面余额	存货跌价准备/ 合同履约成本 减值准备	账面价值	账面余额	存货跌价准备/ 合同履约成本 减值准备	账面价值
原材料	20,496,651.25	876,849.07	19,619,802.18	20,501,358.43	214,499.56	20,286,858.87
库存商品	34,135,870.77	2,541,224.66	31,594,646.11	23,240,234.83	493,993.88	22,746,240.95
在产品	5,041,414.67	7,132.08	5,034,282.59	2,357,053.74		2,357,053.74
发出商品	425,785.73	4,772.68	421,013.05	203,315.79		203,315.79
委托加工物资	249,799.26		249,799.26	41,902.38		41,902.38
半成品	223,977.64		223,977.64	150,794.53		150,794.53
合计	60,573,499.32	3,429,978.49	57,143,520.83	46,494,659.70	708,493.44	45,786,166.26

2. 确认为存货的数据资源。

无。

3. 存货跌价准备及合同履约成本减值准备



(1) 2025年1-11月

项目	2025-01-01	本期增加金额		本期减少金额		2025-11-30
		计提	其他	转回或转销	其他	
原材料	214,499.56	844,448.39		182,098.88		876,849.07
库存商品	493,993.88	2,333,354.53		286,123.75		2,541,224.66
在产品		7,132.08				7,132.08
发出商品		4,772.68				4,772.68
合计	708,493.44	3,189,707.68		468,222.63		3,429,978.49

(2) 2024年度

项目	2024-01-01	本期增加金额		本期减少金额		2024-12-31
		计提	其他	转回或转销	其他	
原材料	101,485.07	194,700.71		81,686.22		214,499.56
库存商品	541,677.28	99,929.44		147,612.84		493,993.88
合计	643,162.35	294,630.15		229,299.06		708,493.44



公司期末单个存货项目以可变现净值低于账面成本差额计提存货跌价准备，可直接用于出售的存货，其可变现净值按该等存货的估计售价减去估计的销售费用和相关税费后的金额确定；用于生产而持有的存货，其可变现净值按所生产的产成品的估计售价减去至完工时估计将要发生的成本、估计的销售费用和相关税费后的金额确定。

3. 存货期末余额不含有借款费用资本化金额。
4. 存货期末余额中无合同履约成本本期摊销金额。



注释7. 一年内到期的非流动资产

项目	2025-11-30	2024-12-31
一年内到期的大额存单		54,476,707.32
合计		54,476,707.32

注释8. 其他流动资产

项目	2025-11-30	2024-12-31
待抵扣进项税	1,583,867.05	406,087.31
预缴税费	3,947,196.24	
合计	5,531,063.29	406,087.31

注释9. 其他权益工具投资

1. 2025年1-11月

项目名称	期末余额	期初余额	本期计入其他综合收益的利得	本期计入其他综合收益的损失	本期末累计计入其他综合收益的利得	本期末累计计入其他综合收益的损失	本期确认的股利收入	指定为以公允价值计量且其变动计入其他综合收益的原因
RECO MEDICAL LTD	2,348,153.26	2,274,674.01	73,479.25		1,479,071.76			基于战略目的业务合作持有
合计	2,348,153.26	2,274,674.01	73,479.25		1,479,071.76			

分项披露本期非交易性权益工具投资：

项目名称	确认的股利收入	累计利得	累计损失	其他综合收益转入留存收益的金额	指定为以公允价值计量且其变动计入其他综合收益的原因	其他综合收益转入留存收益的原因
RECO MEDICAL LTD		1,479,071.76			基于战略目的业务合作持有	
合计		1,479,071.76				

2. 2024年度

项目名称	期末余额	期初余额	本期计入其他综合收益的利得	本期计入其他综合收益的损失	本期末累计计入其他综合收益的利得	本期末累计计入其他综合收益的损失	本期确认的股利收入	指定为以公允价值计量且其变动计入其他综合收益的原因
RECO MEDICAL LTD	2,274,674.01	2,265,802.37	8,871.64		1,405,592.51			基于战略目的业务合作持有
合计	2,274,674.01	2,265,802.37	8,871.64		1,405,592.51			



分项披露本期非交易性权益工具投资：

项目名称	确认的股利收入	累计利得	累计损失	其他综合收益转入留存收益的金额	指定为以公允价值计量且其变动计入其他综合收益的原因	其他综合收益转入留存收益的原因
RECO MEDICAL LTD		1,405,592.51			基于战略目的业务合作持有	
合计		1,405,592.51				

注释 10. 其他非流动金融资产

项目	2025-11-30	2024-12-31
广州黄埔先导医疗创业投资基金合伙企业（有限合伙）	28,000,000.00	28,000,000.00
珠海横琴中科建创投资合伙企业（有限合伙）	30,000,000.00	30,000,000.00
合计	58,000,000.00	58,000,000.00

注释 11. 投资性房地产

1. 投资性房地产情况

(1) 2025 年 1-11 月

项目	房屋建筑物	合计
一. 账面原值		
1. 2025-01-01 余额	11,996,389.48	11,996,389.48
2. 本期增加金额		
(1) 在建工程转入		
3. 本期减少金额		
4. 2025-11-30 余额	11,996,389.48	11,996,389.48
二. 累计折旧		
1. 2025-01-01 余额	663,594.40	663,594.40
2. 本期增加金额	261,200.72	261,200.72
(1) 本期计提	261,200.72	261,200.72
3. 本期减少金额		
4. 2025-11-30 余额	924,795.12	924,795.12
三. 减值准备		



项目	房屋建筑物	合计
1. 2025-01-01 余额		
2. 本期增加金额		
3. 本期减少金额		
4. 2025-11-30 余额		
四. 账面价值		
1. 2025-11-30 账面价值	11,071,594.36	11,071,594.36
2. 2025-01-01 账面价值	11,332,795.08	11,332,795.08

(2) 2024 年度

项目	房屋建筑物	合计
一. 账面原值		
1. 2024-01-01 余额	11,990,644.75	11,990,644.75
2. 本期增加金额	5,744.73	5,744.73
(1) 在建工程转入	5,744.73	5,744.73
3. 本期减少金额		
4. 2024-12-31 余额	11,996,389.48	11,996,389.48
二. 累计折旧		
1. 2024-01-01 余额	378,707.93	378,707.93
2. 本期增加金额	284,886.47	284,886.47
(1) 本期计提	284,886.47	284,886.47
3. 本期减少金额		
4. 2024-12-31 余额	663,594.40	663,594.40
三. 减值准备		
1. 2024-01-01 余额		
2. 本期增加金额		
3. 本期减少金额		



项目	房屋建筑物	合计
4. 2024-12-31 余额		
四. 账面价值		
1. 2024-12-31 账面价值	11,332,795.08	11,332,795.08
2. 2024-01-01 账面价值	11,611,936.82	11,611,936.82



注释 12. 固定资产

项目	2025-11-30	2024-12-31
固定资产	302,546,103.16	311,205,493.52
合计	302,546,103.16	311,205,493.52

(一) 固定资产

1. 固定资产情况

(1) 2025 年 1-11 月

项目	房屋建筑物及其他 装修财产	机器设备	电子设备	运输设备	办公家具	其他设备	合计
一、账面原值							
1. 2025-01-01 余额	293,551,337.09	56,594,903.50	6,524,380.98	2,052,634.34	6,545,634.60	9,212,596.74	374,481,487.25
2. 本期增加金额	6,481,651.37	2,674,154.77	567,736.66		476,782.60	671,444.45	10,871,769.85
(1) 购置	155963.3	2,674,154.77	567,736.66		162,623.32	671,444.45	4,231,922.50
(2) 在建工程转入	6,325,688.07				314,159.28		6,639,847.35
3. 本期减少金额		5,700,465.49	90,553.26		300,265.38	1,158,121.74	7,249,405.87
(1) 处置或报废		4,685,506.14	90,553.26		300,265.38	1,158,121.74	6,234,446.52
(2) 转入在建工程		1,014,959.35					1,014,959.35
4. 2025-11-30 余额	300,032,988.46	53,568,592.78	7,001,564.38	2,052,634.34	6,722,151.82	8,725,919.45	378,103,851.23



项目	房屋建筑物及其他 装修财产	机器设备	电子设备	运输设备	办公家具	其他设备	合计
二. 累计折旧							
1. 2025-01-01 余额	23,070,409.27	24,556,789.98	4,802,113.15	1,700,164.40	2,851,380.26	6,295,136.67	63,275,993.73
2. 本期增加金额	9,648,029.99	4,382,426.13	996,541.95	144,643.15	1,332,621.62	870,609.18	17,374,872.02
(1) 本期计提	9,648,029.99	4,382,426.13	996,541.95	144,643.15	1,332,621.62	870,609.18	17,374,872.02
3. 本期减少金额		3,638,318.64	86,025.61		290,396.84	1,078,376.59	5,093,117.68
(1) 处置或报废		3,099,967.35	86,025.61		290,396.84	1,078,376.59	4,554,766.39
(2) 转入在建工程		538,351.29					538,351.29
4. 2025-11-30 余额	32,718,439.26	25,300,897.47	5,712,629.49	1,844,807.55	3,893,605.04	6,087,369.26	75,557,748.07
三. 减值准备							
1. 2025-01-01 余额							
2. 本期增加金额							
(1) 本期计提							
3. 本期减少金额							
(1) 处置或报废							
4. 2025-11-30 余额							



项目	房屋建筑物及其他 装修财产	机器设备	电子设备	运输设备	办公家具	其他设备	合计
四、账面价值							
1. 2025-11-30 账面 价值	267,314,549.20	28,267,695.31	1,288,934.89	207,826.79	2,828,546.78	2,638,550.19	302,546,103.16
2. 2025-01-01 账面 价值	270,480,927.82	32,038,113.52	1,722,267.83	352,469.94	3,694,254.34	2,917,460.07	311,205,493.52

暂时闲置的固定资产情况

项目	账面原值	累计折旧	减值准备	账面价值	备注
房屋建筑物及其他装修财产	11,632,529.46	896,745.50		10,735,783.96	
机器设备	1,138,434.99	966,323.29		172,111.70	
电子设备	5,730.03	5,443.53		286.50	
器具工具	252,140.21	236,644.39		15,495.82	
合计	13,028,834.69	2,105,156.71		10,923,677.98	

注：上述闲置的固定资产-房屋建筑物及其他装修财产为暂未使用的总部基地大楼部分楼层，此外其他闲置固定资产主要系1、研发设备，因研发阶段的原因暂时闲置的设备；2、创新基地搬迁，部分设备拆除后仍可继续使用，但暂时未使用。



(2) 2024 年度

项目	房屋建筑物及其他 装修财产	机器设备	电子设备	运输设备	办公家具	其他设备	合计
一、账面原值							
1. 2024-01-01 余额	289,322,882.14	52,516,309.59	6,180,159.94	2,399,634.34	6,002,773.52	8,460,901.67	364,882,661.20
2. 本期增加金额	4,317,710.06	5,759,888.00	344,221.04		542,861.08	935,829.64	11,900,509.82
(1) 购置	412,844.03	5,742,360.47	344,221.04		542,861.08	935,829.64	7,978,116.26
(2) 在建工程转入	3,904,866.03						3,904,866.03
(3) 原值变更		17,527.53					17,527.53
3. 本期减少金额	89,255.11	1,681,294.09		347,000.00		184,134.57	2,301,683.77
(1) 处置或报废		1,681,294.09		347,000.00		184,134.57	2,212,428.66
(2) 原值变更	89,255.11						89,255.11
4. 2024-12-31 余额	293,551,337.09	56,594,903.50	6,524,380.98	2,052,634.34	6,545,634.60	9,212,596.74	374,481,487.25
二、累计折旧							
1. 2024-01-01 余额	12,855,485.85	21,077,015.50	3,491,171.52	1,672,380.12	1,600,161.77	5,568,113.33	46,264,328.09
2. 本期增加金额	10,214,923.42	5,048,979.50	1,310,941.63	357,434.28	1,251,218.49	898,187.75	19,081,685.07
(1) 本期计提	10,214,923.42	5,048,979.50	1,310,941.63	357,434.28	1,251,218.49	898,187.75	19,081,685.07
3. 本期减少金额		1,569,205.02		329,650.00		171,164.41	2,070,019.43



项目	房屋建筑物及其他 装修财产	机器设备	电子设备	运输设备	办公家具	其他设备	合计
(1) 处置或报废		1,569,205.02		329,650.00		171,164.41	2,070,019.43
4. 2024-12-31 余额	23,070,409.27	24,556,789.98	4,802,113.15	1,700,164.40	2,851,380.26	6,295,136.67	63,275,993.73
三. 减值准备							
1. 2024-01-01 余额							
2. 本期增加金额							
(1) 本期计提							
3. 本期减少金额							
(1) 处置或报废							
4. 2024-12-31 余额							
四. 账面价值							
1. 2024-12-31 账面 价值	270,480,927.82	32,038,113.52	1,722,267.83	352,469.94	3,694,254.34	2,917,460.07	311,205,493.52
2. 2024-01-01 账面 价值	276,467,396.29	31,439,294.09	2,688,988.42	727,254.22	4,402,611.75	2,892,788.34	318,618,333.11

暂时闲置的固定资产情况

项目	账面原值	累计折旧	减值准备	账面价值	备注
房屋建筑物及其他装修财产	23,429,414.69	1,296,025.63		22,133,389.06	



项目	账面原值	累计折旧	减值准备	账面价值	备注
机器设备	1,496,261.23	934,745.78		561,515.45	
电子设备	5,862.07	5,568.97		293.1	
器具工具	143,701.99	134,679.81		9,022.18	
合计	25,075,239.98	2,371,020.19		22,704,219.79	

注：上述闲置的固定资产-房屋建筑物及其他装修财产为暂未使用的总部基地大楼部分楼层，此外其他闲置固定资产主要是研发设备，因研发阶段的原因暂时闲置的设备。



注释 13. 在建工程

项目	2025-11-30	2024-12-31
在建工程	476,608.06	
合计	476,608.06	

(一) 在建工程情况

项目	2025-11-30			2024-12-31		
	账面余额	减值准备	账面价值	账面余额	减值准备	账面价值
待安装设备	476,608.06		476,608.06			
合计	476,608.06		476,608.06			

(二) 重要在建工程项目本期变动情况

1. 2025 年 1-11 月

工程项目名称	期初余额	本期增加	本期转入固定 资产/无形资 产	本期其他 减少	期末余额
五期装修工程		6,073,394.49	6,073,394.49		
合计		6,073,394.49	6,073,394.49		

(续上表)

工程项目名称	预算数 (万元)	工程投入 占预算比 例 (%)	工程进 度 (%)	利息资本化 累计金额	其中：本期 利息资本化 金额	本期利息资 本化率 (%)	资金 来源
五期装修工程	680.14	89.30	100.00				自筹
合计	680.14	89.30	100.00				

2. 2024 年度

工程项目名称	期初余额	本期增加	本期转入固定 资产/无形资 产	本期其他 减少	期末余额
四期装修工程	53,111.89	3,888,359.64	3,941,471.53		
合计	53,111.89	3,888,359.64	3,941,471.53		



(续上表)

工程项目名称	预算数 (万元)	工程投入占 预算比例 (%)	工程进度 (%)	利息资本化 累计金额	其中：本期 利息资本化 金额	本期利息资 本化率 (%)	资金 来源
四期装 修工程	407.91	96.63	100%				自筹
合计	407.91	96.63	100%				

注释 14. 使用权资产

(1) 2025 年 1-11 月

项目	房屋及建筑物	机器设备	合计
一. 账面原值			
1. 2025-01-01 余额	12,755,005.04		12,755,005.04
2. 本期增加金额	2,812,458.61	8,547,098.43	11,359,557.04
(1) 新增租赁	2,812,458.61	8,547,098.43	11,359,557.04
3. 本期减少金额	10,255,423.00		10,255,423.00
(1) 租赁到期	10,255,423.00		10,255,423.00
4. 2025-11-30 余额	5,312,040.65	8,547,098.43	13,859,139.08
二. 累计折旧			
1. 2025-01-01 余额	11,615,084.67		11,615,084.67
2. 本期增加金额	2,035,747.19	1,305,806.69	3,341,553.88
(1) 本期计提	2,035,747.19	1,305,806.69	3,341,553.88
3. 本期减少金额	10,255,423.00		10,255,423.00
(1) 租赁到期	10,255,423.00		10,255,423.00
4. 2025-11-30 余额	3,395,408.86	1,305,806.69	4,701,215.55
三. 减值准备			
1. 2025-01-01 余额			
2. 本期增加金额			
3. 本期减少金额			



项目	房屋及建筑物	机器设备	合计
4. 2025-11-30 余额			
四. 账面价值			
1. 2025-11-30 账面价值	1,916,631.79	7,241,291.74	9,157,923.53
2. 2025-01-01 账面价值	1,139,920.37		1,139,920.37

(2) 2024 年度

项目	房屋及建筑物	机器设备	合计
一. 账面原值			
1. 2024-01-01 余额	12,758,488.68		12,758,488.68
2. 本期增加金额			
(1) 新增租赁			
3. 本期减少金额	3,483.64		3,483.64
(1) 租金变更	3,483.64		3,483.64
4. 2024-12-31 余额	12,755,005.04		12,755,005.04
二. 累计折旧			
1. 2024-01-01 余额	8,865,813.89		8,865,813.89
2. 本期增加金额	2,749,270.78		2,749,270.78
(1) 本期计提	2,749,270.78		2,749,270.78
3. 本期减少金额			
(1) 租赁到期			
4. 2024-12-31 余额	11,615,084.67		11,615,084.67
三. 减值准备			
1. 2024-01-01 余额			
2. 本期增加金额			
3. 本期减少金额			
4. 2024-12-31 余额			



项目	房屋及建筑物	机器设备	合计
四. 账面价值			
1. 2024-12-31 账面价值	1,139,920.37		1,139,920.37
2. 2024-01-01 账面价值	3,892,674.79		3,892,674.79

注释 15. 无形资产

1. 无形资产情况

(1) 2025 年 1-11 月

项目	土地使用权	专利技术	应用软件	特许权	合计
一. 账面原值					
1. 2025-01-01 余额	22,145,000.00	57,284,911.50	4,116,755.50	3,158,068.78	86,704,735.78
2. 本期增加金额		12,324,471.08	399,913.51		12,724,384.59
(1) 购置			399,913.51		399,913.51
(2) 内部研发		12,324,471.08			12,324,471.08
3. 本期减少金额					
(1) 处置					
4. 2025-11-30 余额	22,145,000.00	69,609,382.58	4,516,669.01	3,158,068.78	99,429,120.37
二. 累计摊销					
1. 2025-01-01 余额	3,108,578.65	17,662,383.78	1,845,955.21	907,036.56	23,523,954.20
2. 本期增加金额	406,510.28	6,285,185.32	389,497.60	383,138.14	7,464,331.34
(1) 本期计提	406,510.28	6,285,185.32	389,497.60	383,138.14	7,464,331.34
3. 本期减少金额					
4. 2025-11-30 余额	3,515,088.93	23,947,569.10	2,235,452.81	1,290,174.70	30,988,285.54
三. 减值准备					
1. 2025-01-01 余额					
2. 本期增加金额					
(1) 本期计提					
3. 本期减少金额					



项目	土地使用权	专利技术	应用软件	特许权	合计
(1) 处置					
4. 2025-11-30 余额					
四. 账面价值					
1. 2025-11-30 账面价值	18,629,911.07	45,661,813.48	2,281,216.20	1,867,894.08	68,440,834.83
2. 2025-01-01 账面价值	19,036,421.35	39,622,527.72	2,270,800.29	2,251,032.22	63,180,781.58

(2) 2024 年度

项目	土地使用权	专利技术	应用软件	特许权	合计
一. 账面原值					
1. 2024-01-01 余额	22,145,000.00	57,284,911.50	4,082,793.24	3,158,068.78	86,670,773.52
2. 本期增加金额			33,962.26		33,962.26
(1) 购置			33,962.26		33,962.26
3. 本期减少金额					
(1) 处置					
4. 2024-12-31 余额	22,145,000.00	57,284,911.50	4,116,755.50	3,158,068.78	86,704,735.78
二. 累计摊销					
1. 2024-01-01 余额	2,665,112.89	11,933,892.54	1,438,229.69	489,067.68	16,526,302.80
2. 本期增加金额	443,465.76	5,728,491.24	407,725.52	417,968.88	6,997,651.40
(1) 本期计提	443,465.76	5,728,491.24	407,725.52	417,968.88	6,997,651.40
3. 本期减少金额					
4. 2024-12-31 余额	3,108,578.65	17,662,383.78	1,845,955.21	907,036.56	23,523,954.20
三. 减值准备					
1. 2024-01-01 余额					
2. 本期增加金额					
(1) 本期计提					
3. 本期减少金额					
(1) 处置					



项目	土地使用权	专利技术	应用软件	特许权	合计
4. 2024-12-31 余额					
四. 账面价值					
1. 2024-12-31 账面价值	19,036,421.35	39,622,527.72	2,270,800.29	2,251,032.22	63,180,781.58
2. 2024-01-01 账面价值	19,479,887.11	45,351,018.96	2,644,563.55	2,669,001.10	70,144,470.72

注释 16. 长期待摊费用

(1) 2025 年 1-11 月

项目	2025-01-01	本期增加额	本期摊销额	其他减少额	2025-11-30
装修费	5,544,912.40	23,124.98	852,708.24		4,715,329.14
工程费	1,651,431.32		390,965.56	521,370.56	739,095.20
设计费	82,724.56		47,670.99		35,053.57
服务费		18,679.25	2,490.56		16,188.69
合计	7,279,068.28	41,804.23	1,293,835.35	521,370.56	5,505,666.60

(2) 2024 年度

项目	2024-01-01	本期增加额	本期摊销额	其他减少额	2024-12-31
装修费	3,731,252.72	2,704,789.46	891,129.78		5,544,912.40
工程费	2,172,010.43	156,409.14	676,988.25		1,651,431.32
设计费	134,729.20		52,004.64		82,724.56
合计	6,037,992.35	2,861,198.60	1,620,122.67		7,279,068.28

注释 17. 递延所得税资产和递延所得税负债

1. 未经抵销的递延所得税资产

项目	2025-11-30		2024-12-31	
	可抵扣暂时性差异	递延所得税资产	可抵扣暂时性差异	递延所得税资产
可抵扣亏损	164,764,105.27	24,714,615.79	144,627,724.12	21,694,158.62
递延收益	46,805,425.83	7,020,813.87	51,795,729.58	7,769,359.44
股份支付	29,693,399.28	4,454,009.89	15,856,702.33	2,378,505.35
租赁负债	9,327,460.61	1,399,119.09	1,370,764.82	205,614.73



项目	2025-11-30		2024-12-31	
	可抵扣暂时性差异	递延所得税资产	可抵扣暂时性差异	递延所得税资产
资产减值准备	3,520,994.15	528,506.04	898,933.38	135,200.98
销售返利	48,317.50	7,247.63	393,229.24	58,984.39
应付工资			390,940.27	58,641.04
跨期扣除费用			521,597.50	78,239.63
累计结转以后年度扣除的广宣费			2,475,178.69	371,276.80
内部未实现损益	347,553.37	52,133.01	54,460.07	8,169.01
衍生金融负债公允价值变动	59,366.97	8,905.05	9,224.21	1,383.63
合计	254,566,622.98	38,185,350.37	218,394,484.21	32,759,533.62

2. 未经抵销的递延所得税负债

项目	2025-11-30		2024-12-31	
	应纳税暂时性差异	递延所得税负债	应纳税暂时性差异	递延所得税负债
固定资产折旧	13,232,283.15	1,984,842.47	13,217,712.59	1,982,656.89
使用权资产	9,157,923.53	1,373,688.53	1,139,920.37	170,988.05
金融资产公允价值变动	2,403,851.02	393,216.45	6,540,108.77	1,022,663.47
衍生金融负债公允价值变动				
应收租赁款	9,318.34	1,397.75	138,109.34	20,716.40
保证金利息收入	338,707.67	50,806.15	16,714.36	2,507.15
合计	25,142,083.71	3,803,951.35	21,052,565.43	3,199,531.96

2. 以抵销后净额列示的递延所得税资产或负债

项目	递延所得税资产和负债 2025-11-30 互抵金额	抵销后递延所得税资产或负债 2025-11-30 余额	递延所得税资产和负债 2024-12-31 互抵金额	抵销后递延所得税资产或负债 2024-12-31 余额
递延所得税资产	3,523,885.52	34,661,464.85	2,905,911.97	29,853,621.65
递延所得税负债	3,523,885.52	280,065.83	2,905,911.97	293,619.99



3. 未确认递延所得税资产明细

无。

注释 18. 其他非流动资产

项目	2025-11-30			2024-12-31		
	账面余额	减值准备	账面价值	账面余额	减值准备	账面价值
预付的采购长期资产款项	3,134,296.69		3,134,296.69	923,834.13		923,834.13
股权投资款项	36,001,340.71		36,001,340.71			
合计	39,135,637.40		39,135,637.40	923,834.13		923,834.13

上述股权投资系为了进一步推进公司产业发展、基于战略规划考虑需要，公司以自有资金人民币 3,600.00 万元向广东东纳协同产业投资合伙企业（有限合伙）增资，公司出资比例为 37.1134%，公司对广东东纳协同产业投资合伙企业（有限合伙）具有重大影响，具体详见巨潮资讯网（www.cninfo.com.cn）《关于与专业投资机构共同投资的公告》（公告编号：2025-005）《关于与专业投资机构共同投资的进展公告》（公告编号：2025-006）。

注释 19. 所有权或使用权受到限制的资产

项目	2025-11-30				2024-12-31			
	账面余额	账面余额	受限类型	受限情况	账面余额	账面价值	受限类型	受限情况
货币资金	39,626,602.67	39,626,602.67	卖出期权保证金		4,236,581.36	4,236,581.36	卖出期权保证金	
货币资金	94,870.00	94,870.00	法院冻结款					
合计	39,721,472.67	39,721,472.67			4,236,581.36	4,236,581.36		

注释 20. 短期借款

1. 短期借款分类

项目	2025-11-30	2024-12-31
信用借款		1,121,099.91
合计		1,121,099.91

注释 21. 衍生金融负债

项目	2025-11-30	2024-12-31
卖出外汇期权	144,876.97	23,149.21



项目	2025-11-30	2024-12-31
合计	144,876.97	23,149.21

注释 22. 应付账款

项目	2025-11-30	2024-12-31
应付费	2,846,915.81	2,880,280.22
应付长期资产	2,911,061.72	3,532,663.14
应付材料款	5,071,945.28	1,898,888.35
合计	10,829,922.81	8,311,831.71

1. 账龄超过一年的重要应付账款
无。

注释 23. 预收款项

1. 预收款项情况

项目	2025-11-30	2024-12-31
销售合同相关预收款	1,566,120.05	5,356,889.91
合计	1,566,120.05	5,356,889.91

2. 账龄超过 1 年或逾期的重要预收款项
无。

注释 24. 合同负债

1. 合同负债情况

项目	2025-11-30	2024-12-31
销售合同相关的合同负债	3,164,586.15	3,377,134.62
合计	3,164,586.15	3,377,134.62

2. 账龄超过 1 年的重要合同负债
无。

注释 25. 应付职工薪酬

1. 应付职工薪酬列示

(1) 2025 年 1-11 月

项目	2025-01-01	本期增加	本期减少	2025-11-30
短期薪酬	22,334,631.31	103,089,273.85	112,716,307.17	12,707,597.99



项目	2025-01-01	本期增加	本期减少	2025-11-30
离职后福利-设定提存计划		7,004,596.17	7,001,507.98	3,088.19
辞退福利	118,434.50	1,694,997.46	1,539,066.96	274,365.00
合计	22,453,065.81	111,788,867.48	121,256,882.11	12,985,051.18

(2) 2024 年度

项目	2024-01-01	本期增加	本期减少	2024-12-31
短期薪酬	19,123,667.59	99,923,531.21	96,712,567.49	22,334,631.31
离职后福利-设定提存计划		5,793,389.15	5,793,389.15	
辞退福利		1,159,004.99	1,040,570.49	118,434.50
合计	19,123,667.59	106,875,925.35	103,546,527.13	22,453,065.81

2. 短期薪酬列示

(1) 2025 年 1-11 月

项目	2025-01-01	本期增加	本期减少	2025-11-30
工资、奖金、津贴和补贴	22,334,631.31	93,359,035.91	103,136,899.00	12,556,768.22
职工福利费		3,692,425.50	3,545,499.77	146,925.73
社会保险费		2,894,295.31	2,890,391.27	3,904.04
其中：基本医疗保险费 (含生育保险费)		2,625,973.07	2,622,069.03	3,904.04
工伤保险费		268,322.24	268,322.24	
住房公积金		2,978,627.98	2,978,627.98	
工会经费和职工教育经费		164,889.15	164,889.15	
短期带薪缺勤				
短期利润分享计划				
合计	22,334,631.31	103,089,273.85	112,716,307.17	12,707,597.99

(2) 2024 年度

项目	2024-01-01	本期增加	本期减少	2024-12-31
工资、奖金、津贴和补贴	19,123,667.59	92,064,258.06	88,853,294.34	22,334,631.31



项目	2024-01-01	本期增加	本期减少	2024-12-31
职工福利费		2,437,897.24	2,437,897.24	
社会保险费		2,614,215.04	2,614,215.04	
其中：基本医疗保险费 (含生育保险费)		2,382,153.33	2,382,153.33	
工伤保险费		232,061.71	232,061.71	
住房公积金		2,668,783.40	2,668,783.40	
工会经费和职工教育经费		138,377.47	138,377.47	
短期带薪缺勤				
短期利润分享计划				
合计	19,123,667.59	99,923,531.21	96,712,567.49	22,334,631.31

3. 设定提存计划列示

(1) 2025年1-11月

项目	2025-01-01	本期增加	本期减少	2025-11-30
基本养老保险		6,720,165.67	6,717,494.03	2,671.64
失业保险费		284,430.50	284,013.95	416.55
企业年金缴费				
合计		7,004,596.17	7,001,507.98	3,088.19

(2) 2024年度

项目	2024-01-01	本期增加	本期减少	2024-12-31
基本养老保险		5,542,599.56	5,542,599.56	
失业保险费		250,789.59	250,789.59	
企业年金缴费				
合计		5,793,389.15	5,793,389.15	

注释 26. 应交税费

税费项目	2025-11-30	2024-12-31
增值税	3,332,166.79	4,397,678.77



税费项目	2025-11-30	2024-12-31
个人所得税	738,179.22	461,924.20
企业所得税	1,154,880.56	8,051,967.55
房产税	14,825.57	170,341.06
城市维护建设税	266,519.16	336,777.78
教育费附加	114,222.49	144,333.33
地方教育费附加	76,148.35	96,222.22
印花税	40,093.24	44,062.68
合计	5,737,035.38	13,703,307.59

注释 27. 其他应付款

项目	2025-11-30	2024-12-31
应付利息		
应付股利		
其他应付款	36,359,439.23	37,361,022.22
合计	36,359,439.23	37,361,022.22

(一) 其他应付款

1. 按款项性质列示的其他应付款

款项性质	2025-11-30	2024-12-31
股权投资款	33,790,630.12	33,790,630.12
押金/保证金	2,104,167.91	1,692,510.01
待支付费用款	464,641.20	1,706,465.88
其他款项		171,416.21
合计	36,359,439.23	37,361,022.22

2. 账龄超过一年的重要其他应付款

无。



注释 28. 一年内到期的非流动负债

项目	2025-11-30	2024-12-31
一年内到期的租赁负债	2,819,842.45	1,370,764.82
一年内到期的抵押、质押借款		605,305.56
合计	2,819,842.45	1,976,070.38

注释 29. 其他流动负债

项目	2025-11-30	2024-12-31
待转销项税	219,828.50	330,604.60
合计	219,828.50	330,604.60

注释 30. 长期借款

借款类别	2025-11-30	2024-12-31
保证+抵押借款		5,400,000.00
合计		5,400,000.00

注释 31. 租赁负债

项目	2025-11-30	2024-12-31
租赁付款额总额	10,345,312.50	3,627,297.08
减：未确认融资费用	753,851.89	75,180.65
租赁付款额现值小计	9,591,460.61	3,552,116.43
减：一年内到期的租赁负债	2,819,842.45	3,552,116.43
合计	6,771,618.16	

注释 32. 预计负债

借款类别	2025-11-30	2024-12-31
预计房屋复原费	270,675.88	
合计	270,675.88	



注释 33. 递延收益

1. 递延收益按种类列示:

(1) 2025 年 1-11 月

项目	2025-01-01	本期增加	本期减少	2025-11-30	形成原因
政府补助	51,795,729.58	1,020,000.00	6,010,303.75	46,805,425.83	政府补助
合计	51,795,729.58	1,020,000.00	6,010,303.75	46,805,425.83	

(2) 2024 年度

项目	2024-01-01	本期增加	本期减少	2024-12-31	形成原因
政府补助	35,283,439.39	26,239,900.00	9,727,609.81	51,795,729.58	政府补助
合计	35,283,439.39	26,239,900.00	9,727,609.81	51,795,729.58	

2. 与政府补助相关的递延收益

(1) 2025 年 1-11 月

负债项目	2025-01-01	本期新增补助金额	本期计入其他收益金额	本期冲减成本费用金额	2025-11-30	与资产相关/与收益相关
新型植入式可吸收止血纱的研制及产业化开发	3,498,048.53		527,711.46		2,970,337.07	与资产相关
新型可吸收医用脑膜胶的研制与产业化	1,633,333.26		183,333.37		1,449,999.89	与资产相关
新型人体组织再生修复产品的产业化-市配套	1,052,280.30		342,326.38		709,953.92	与资产相关



负债项目	2025-01-01	本期新增补助金额	本期计入其他收益金额	本期冲减成本费用金额	2025-11-30	与资产相关/与收益相关
生物3D打印实验室建设项目	41,666.96		41,666.96		0.00	与资产相关
高仿生高通量器官芯片增材制造技术与装备研发	971,710.17		706,670.66		265,039.51	与收益相关
广州迈普再生医学科技股份有限公司总部基地项目	9,535,864.90		232,067.55		9,303,797.35	与资产相关
高性能植入医疗器械产业化项目	32,406,931.47		3,448,408.86		28,958,522.61	与资产相关
新型可吸收医用脑膜胶的研制与产业化一区配套	882,882.87		99,099.11		783,783.76	与资产相关
颅脑修补医用材料核心技术创新平台建设	1,491,481.65		319,328.41		1,172,153.24	与资产相关
颅颌面修复系统生产线技术改造项目	219,265.24		33,768.50		185,496.74	与资产相关
广州市博士后创新实践基地和企业工作站资助	62,264.23		62,264.23			与收益相关
基于体外工程技术的人类细胞外基质小口径人工血管移植材料的研发及产业化		600,000.00			600,000.00	与收益相关
个性化PEEK基生物活性颅骨修复产品开发		420,000.00	13,658.26		406,341.74	与收益相关
合计	51,795,729.58	1,020,000.00	6,010,303.75		46,805,425.83	

(2) 2024 年度

负债项目	2024-01-01	本期新增补助金额	本期计入其他收益金额	本期冲减成本费用金额	2024-12-31	与资产相关/与收益相关
广州市博士后创新实践基地和企业工作站资助	60,258.11	280,000.00	277,993.88		62,264.23	与收益相关



负债项目	2024-01-01	本期新增补助金额	本期计入其他收益金额	本期冲减成本费用金额	2024-12-31	与资产相关/与收益相关
新型植入式可吸收止血纱的研制及产业化开发	4,087,080.48		589,031.95		3,498,048.53	与资产相关
新型可吸收医用脑膜胶的研制与产业化	1,833,333.30		200,000.04		1,633,333.26	与资产相关
新型人体组织再生修复产品的产业化-市配套	1,425,727.26		373,446.96		1,052,280.30	与资产相关
生物3D打印实验室建设项目	104,166.92		62,499.96		41,666.96	与资产相关
广州迈普再生医学科技股份有限公司总部基地项目	9,789,029.50		253,164.60		9,535,864.90	与资产相关
高性能植入医疗器械产业化项目	16,992,852.83	17,590,000.00	2,175,921.36		32,406,931.47	与资产相关
新型可吸收医用脑膜胶的研制与产业化-区配套	990,990.99		108,108.12		882,882.87	与资产相关
基于微环境定向调控可抑制骨与皮肤肿瘤复发的生物活性材料研制		729,900.00	729,900.00			与收益相关
高仿生高通量器官芯片增材制造技术与装备研发		1,800,000.00	828,289.83		971,710.17	与收益相关
包裹 miR-126-5p agomir 的 3D 打印水凝胶脑贴片促进慢性缺血脑组织血管新生的作用和机制		100,000.00	100,000.00			与收益相关
颅脑修补医用材料核心技术创新平台建设		2,000,000.00	508,518.35		1,491,481.65	与资产相关
颅颌面修复系统生产线技术改造项目		240,000.00	20,734.76		219,265.24	与资产相关
生物增材制造技术与装备的产业化及其在精准医疗中的应用		3,500,000.00	3,500,000.00			与收益相关
合计	35,283,439.39	26,239,900.00	9,727,609.81		51,795,729.58	



注释 34. 股东权益

项目	2025-11-30	2024-12-31
归属于母公司股东权益合计	813,904,806.45	726,083,234.75
少数股东权益		
合计	813,904,806.45	726,083,234.75

注释 35. 营业收入和营业成本

1. 营业收入、营业成本

项目	2025年1-11月		2024年度	
	收入	成本	收入	成本
主营业务	314,811,944.63	65,708,001.53	295,926,795.33	66,799,902.55
其他业务	5,591,813.27	1,624,294.71	4,030,587.34	982,240.48
合计	320,403,757.90	67,332,296.24	299,957,382.67	67,782,143.03

2. 合同产生的收入情况

合同分类	2025年1-11月		2024年度	
	营业收入	营业成本	营业收入	营业成本
业务类型	320,403,757.90	67,332,296.24	299,957,382.67	67,782,143.03
其中：植入医疗器械	273,418,366.51	51,613,005.24	271,496,971.55	55,786,869.30
介入医疗器械	39,679,474.92	13,439,380.37	23,733,421.44	10,684,212.13
房屋租赁	4,727,106.66	879,237.39	2,232,786.42	376,255.89
3D打印设备	1,502,631.04	553,063.99	371,681.43	149,803.00
技术服务及其他	1,076,178.77	847,609.25	2,122,521.83	785,002.71
按经营地区分类	320,403,757.90	67,332,296.24	299,957,382.67	67,782,143.03
其中：境内	314,811,944.63	65,708,001.53	242,730,554.58	55,603,607.74
境外	5,591,813.27	1,624,294.71	57,226,828.09	12,178,535.29
市场或客户类型	320,403,757.90	67,332,296.24	299,957,382.67	67,782,143.03
其中：直销	5,572,858.88	1,605,382.43	4,030,587.34	982,240.48
经销	314,830,899.02	65,726,913.81	295,926,795.33	66,799,902.55



合同分类	2025年1-11月		2024年度	
	营业收入	营业成本	营业收入	营业成本
合同类型	320,403,757.90	67,332,296.24	299,957,382.67	67,782,143.03
其中：销售商品	314,619,426.86	65,624,361.88	295,602,074.42	66,620,884.43
技术服务及其他	1,057,224.38	828,696.97	2,122,521.83	785,002.71
房屋租赁	4,727,106.66	879,237.39	2,232,786.42	376,255.89
按商品转让的时间分类	320,403,757.90	67,332,296.24	299,957,382.67	67,782,143.03
其中：按履约时点确认收入	315,676,651.24	66,453,058.85	297,724,596.25	67,405,887.14
按履约进度确认收入	4,727,106.66	879,237.39	2,232,786.42	376,255.89
合计	320,403,757.90	67,332,296.24	299,957,382.67	67,782,143.03

3. 与履约义务相关的信息

无。

注释 36. 税金及附加

项目	2025年1-11月	2024年度
房产税	2,084,968.65	2,261,465.33
城市维护建设税	2,179,500.65	1,618,304.03
教育费附加	934,071.70	693,558.85
地方教育附加	622,714.47	462,372.59
印花税	188,859.35	151,419.86
土地使用税	30,022.55	32,751.87
车船税	660.00	360.00
合计	6,040,797.37	5,220,232.53

注释 37. 销售费用

项目	2025年1-11月	2024年度
工资及福利费	46,560,867.62	43,050,425.48
业务推广费	15,635,364.30	24,064,312.50
差旅交通费	6,941,898.64	7,091,733.64



项目	2025年1-11月	2024年度
业务招待费	3,359,622.02	3,155,956.86
折旧摊销费	611,275.84	704,597.69
运杂费	412,045.32	337,982.98
咨询服务费	338,401.39	622,448.19
办公费	314,669.62	294,771.76
招标费	56,040.20	66,086.98
租金水电物管费	60,612.16	47,600.59
其他	58,101.00	91,987.85
合计	74,348,898.11	79,527,904.52

注释 38. 管理费用

项目	2025年1-11月	2024年度
工资及福利费	32,052,721.32	31,174,232.50
折旧摊销费	17,075,528.41	19,106,590.83
中介服务费	11,881,936.43	3,638,438.42
租金水电物管费	3,033,939.72	4,183,705.16
办公费	3,228,558.45	2,895,002.57
存货报废	871,985.10	364,747.53
交通差旅费	500,663.95	595,818.38
业务招待费	1,420,496.04	833,216.63
企文项目费	5,444.74	204,084.14
其他	60,460.24	150,385.43
合计	70,131,734.40	63,146,221.59

注释 39. 研发费用

项目	2025年1-11月	2024年度
工资及福利费	21,601,425.08	22,964,974.61



项目	2025年1-11月	2024年度
试验外协费	6,619,623.74	3,646,191.56
材料费	6,973,525.09	6,218,681.12
折旧摊销费	3,415,467.48	3,386,866.68
信息及知识产权费用	1,974,600.22	1,820,386.77
租金水电物管费	664,740.84	876,714.42
交通差旅费	540,257.94	484,294.29
咨询费	448,958.36	534,817.22
修理维护费	209,221.44	192,801.42
办公费	64,690.50	42,818.59
其他	82,410.97	145,654.52
合计	42,594,921.66	40,314,201.20

注释 40. 财务费用

项目	2025年1-11月	2024年度
借款利息支出	136,353.92	990,567.73
租赁负债利息支出	328,810.13	44,981.25
减：利息收入	1,487,877.53	2,078,320.89
手续费支出	279,464.19	269,559.60
汇兑损益	-43,264.46	-438,645.28
合计	-786,513.75	-1,211,857.59

注释 41. 其他收益

1. 其他收益明细情况

产生其他收益的来源	2025年1-11月	2024年度
一、计入其他收益的政府补助	9,217,128.75	15,088,756.13
其中：与递延收益相关的政府补助	6,010,303.75	9,727,609.81
直接计入当期损益的政府补助	3,206,825.00	5,361,146.32



产生其他收益的来源	2025年1-11月	2024年度
二、其他与日常活动相关且计入其他收益的项目	864,411.54	334,488.02
其中：个税扣缴税款手续费	159,090.46	106,115.22
增值税加计抵减	705,321.08	228,372.80
合计	10,081,540.29	15,423,244.15

2. 计入其他收益的政府补助

本公司政府补助详见附注十、政府补助（二）计入当期损益的政府补助。

注释 42. 投资收益

1. 投资收益明细情况

项目	2025年1-11月	2024年度
理财产品收益	3,354,706.54	3,676,528.97
权益法核算的其他非流动资产投资收益	1,340.71	
衍生金融工具收益	5,147.65	-33,366.04
合计	3,361,194.90	3,643,162.93

注释 43. 公允价值变动收益

项目	2025年1-11月	2024年度
交易性金融资产	28,331.45	184,462.66
其中：理财产品的公允价值变动收益	28,331.45	184,462.66
衍生金融负债	-50,142.76	-9,224.21
其中：衍生金融产品公允价值变动收益	-50,142.76	-9,224.21
合计	-21,811.31	175,238.45

注释 44. 信用减值损失

项目	2025年1-11月	2024年度
应收账款坏账损失	137,245.69	-96,638.73
其他应收款坏账损失	-37,821.41	843.20



项目	2025年1-11月	2024年度
合计	99,424.28	-95,795.53

注释 45. 资产减值损失

项目	2025年1-11月	2024年度
存货跌价损失	-3,189,707.68	-283,991.14
合计	-3,189,707.68	-283,991.14

注释 46. 资产处置收益

项目	2025年1-11月	2024年度
固定资产处置收益		790.78
合计		790.78

注释 47. 营业外收入

项目	2025年1-11月	2024年度	计入2025年1-11月非经常性损益的金额	计入2024年度非经常性损益的金额
政府补助	1,540,000.00	2,650,000.00	1,540,000.00	2,650,000.00
赔偿收入	91,942.34	13,050.05	91,942.34	13,050.05
其他	14,156.25	366.05	14,156.25	366.05
合计	1,646,098.59	2,663,416.10	1,646,098.59	2,663,416.10

注释 48. 营业外支出

项目	2025年1-11月	2024年度	计入2025年1-11月非经常性损益的金额	计入2024年度非经常性损益的金额
非流动资产报废损失合计	2,132,426.67	483,413.21	2,132,426.67	483,413.21
其中：固定资产报废损失	1,611,056.11	113,413.21	1,611,056.11	113,413.21
长期待摊费用报废	521,370.56		521,370.56	
在建工程报废		370,000.00		370,000.00
捐赠及赞助支出	293,373.88	177,598.85	293,373.88	177,598.85
滞纳金及罚款支出	175,857.24	666,711.40	175,857.24	666,711.40
赔偿款	104,341.63	7,907.22	104,341.63	7,907.22



项目	2025年1-11月	2024年度	计入2025年1-11月非经常性损益的金额	计入2024年度非经常性损益的金额
其他	232,390.86	12,246.60	232,390.86	12,246.60
合计	2,938,390.28	1,347,877.28	2,938,390.28	1,347,877.28

注释 49. 所得税费用

1. 所得税费用表

项目	2025年1-11月	2024年度
当期所得税费用	8,527,148.12	17,316,304.05
递延所得税费用	-2,699,316.91	-8,176,755.61
合计	5,827,831.21	9,139,548.44

2. 会计利润与所得税费用调整过程

项目	2025年1-11月	2024年度
利润总额	69,786,409.73	65,356,725.85
按法定/适用税率计算的所得税费用	10,467,961.46	9,803,508.88
子公司适用不同税率的影响	1,051,272.42	1,137,025.27
调整以前期间所得税的影响	174,572.10	538,703.98
非应税收入的影响		
不可抵扣的成本、费用和损失影响	1,238,799.82	1,796,140.92
使用前期未确认递延所得税资产的可抵扣亏损的影响		
本期未确认递延所得税资产的可抵扣暂时性差异或可抵扣亏损的影响		
研发加计扣除影响	-3,469,899.01	-3,277,767.56
其他	-3,634,875.58	-858,063.05
所得税费用	5,827,831.21	9,139,548.44

上述其他主要由股权激励行权形成的永久性差异和残疾人工资加计扣除，对所得税费用具体影响的金额如下：



项目	2025年1-11月	2024年度
残疾人工资加计扣除的影响	-45,371.93	-69,623.19
股权激励行权形成的永久性差异	-3,589,503.65	-788,439.86
合计	-3,634,875.58	-858,063.05

七、研发支出

项目	2025年1-11月	2024年度
工资及福利费	23,318,490.64	25,406,691.58
试验外协费	12,202,553.67	8,154,844.49
材料费	7,371,396.58	6,461,716.14
折旧摊销费	3,615,483.69	3,647,545.46
信息及知识产权费用	2,187,752.88	1,875,160.74
租金水电物管费	710,430.44	943,967.77
交通差旅费	626,218.15	629,623.75
咨询费	448,958.36	558,866.30
修理维护费	212,456.84	193,651.86
办公费	72,453.87	56,721.54
其他	92,319.29	147,573.46
合计	50,858,514.41	48,076,363.09
其中：费用化研发支出	42,594,921.66	40,314,201.20
资本化研发支出	8,263,592.75	7,762,161.89

（一）符合资本化条件的研发项目

2025年1-11月

项目	2025-01-01	本期增加金额		本期减少金额		2025-11-30
		内部开发支出	其他	确认为无形资产	转入当期损益	
可吸收再生氧化纤维素拓适应症	12,242,390.21	82,080.87		12,324,471.08		
基于增材制造技术的口腔可吸收修复膜的开发	15,519,098.47	1,646,916.18				17,166,014.65



硬脑膜医用胶扩适应症	4,228,800.42	1,309,164.29				5,537,964.71
新型可吸收止血粉的研制及开发		5,225,431.41				5,225,431.41
合计	31,990,289.10	8,263,592.75		12,324,471.08		27,929,410.77

2024 年度

项目	2024-01-01	本期增加金额		本期减少金额		2024-12-31
		内部开发支出	其他	确认为无形资产	转入当期损益	
可吸收再生氧化纤维素拓适应症	11,082,720.25	1,159,669.96				12,242,390.21
基于增材制造技术的口腔可吸收修复膜的开发	13,145,406.96	2,373,691.51				15,519,098.47
硬脑膜医用胶拓适应症		4,228,800.42				4,228,800.42
合计	24,228,127.21	7,762,161.89				31,990,289.10

(二) 重要的资本化研发项目

项目	研发进度	预计完成时间	预计经济利益产生方式	开始资本化的时点	开始资本化的具体依据
可吸收再生氧化纤维素拓适应症	已获得医疗器械注册证适应症拓宽申请, 转至无形资产	已完成	扩大现有医疗器械注册证的适应症范围或取得新的医疗器械注册证, 生产止血纱等产品, 进行生产销售	2022年12月	首例临床入组
基于增材制造技术的口腔可吸收修复膜的开发	注册补发阶段	2026年10月	取得医疗器械注册证, 注册口腔膜等产品, 进行生产销售	2020年7月	首例临床入组
硬脑膜医用胶拓适应症	注册补发阶段	2026年10月	扩大现有医疗器械注册证的适应症范围或取得新的医疗器械注册证, 生产医用胶等产品, 进行生产销售	2024年7月	首例临床入组
新型可吸收止血粉的研制及开发	临床试验阶段	2028年4月	取得医疗器械注册证, 注册止血粉等产品, 进行生产销售	2025年9月	首例临床入组

八、合并范围的变更

(一) 非同一控制下企业合并

无。



（二）处置子公司

无。

（三）其他原因的合并范围变动

无。

九、在其他主体中的权益

（一）在子公司中的权益

1. 企业集团的构成

子公司名称	注册资本	主要经营地	注册地	业务性质	持股比例（%）		取得方式
					直接	间接	
深圳迈普再生医学科技有限公司	50,000,000.00	深圳	深圳市宝安区新安街道兴东社区 67 区高新奇厂房 1 层 C06	植入医疗器械	100.00		设立
Medprin Biotech GmbH	437,964.18	德国	德国美因河畔法兰克福市古特莱特大街 163-167 号	植入医疗器械	100.00		设立
广州易介医疗科技有限公司	51,162,537.00	广州	广州市黄埔区开源大道 11 号 B4 栋 701 室	植入医疗器械	100.00		同一控制下企业合并

2. 重要的非全资子公司

无。

3. 重要非全资子公司的主要财务信息

无。

（二）在合营安排或联营企业中的权益

合营企业或联营企业名称	主要经营地	注册地	业务性质	持股比例（%）		对合营企业或联营企业投资的会计处理方法
				直接	间接	
广东东纳协同产业投资合伙企业（有限合伙）	广州	广州	投资	37.1134		权益法

十、政府补助

（一）报告期末无按应收金额确认的政府补助

1. 2025 年 1-11 月

会计科目或财务报表项目	期初余额	本期新增补助金额	本期计入营业外收入金额	本期转入其他收益金额	本期其他变动	期末余额	与资产/收益相关
递延收益	50,761,755.18			5,227,710.60		45,534,044.58	与资产相关



会计科目 或财务报表 项目	期初余额	本期新增补 助金额	本期计入 营业外收 入金额	本期转入其 他收益金额	本期 其他 变动	期末余额	与资产 /收益 相关
递延收益	1,033,974.40	1,020,000.00		782,593.15		1,271,381.25	与收益 相关
合计	51,795,729.58	1,020,000.00		6,010,303.75		46,805,425.83	

(二) 涉及政府补助的负债项目

2. 2024 年度

会计科目 或财务报 表项目	期初余额	本期新增补助 金额	本期计 入营业 外收入 金额	本期转入其 他收益金额	本期 其他 变动	期末余额	与资产 /收益 相关
递延收益	35,223,181.28	19,830,000.00		4,291,426.10		50,761,755.18	与资产 相关
递延收益	60,258.11	6,409,900.00		5,436,183.71		1,033,974.40	与收益 相关
合计	35,283,439.39	26,239,900.00		9,727,609.81		51,795,729.58	

(一) 计入当期损益的政府补助

类型	2025 年 1-11 月	2024 年度
其他收益	9,217,128.75	15,088,756.13
营业外收入	1,540,000.00	2,650,000.00
合计	10,757,128.75	17,738,756.13

十一、与金融工具相关的风险披露

公司的主要金融工具包括货币资金、应收账款、交易性金融资产、应付账款、其他应付款、衍生金融负债等，各项金融工具的详细情况说明见本附注五相关项目。与这些金融工具相关的风险，以及公司为降低这些风险所采取的风险管理政策如下所述。

(一) 信用风险

信用风险，是指交易对手方未能履行合同义务而导致本公司产生财务损失的风险。本公司信用风险主要产生于银行存款和应收款项等。

本公司银行存款及交易性金融资产（理财）主要存放于国有银行和其他大中型上市银行，本公司预期不存在重大的信用风险。

对于应收款项，本公司按照客户管理信用风险集中度，设定相关政策以控制信用风险敞口。本公司基于对债务人的财务状况、外部评级、从第三方获取担保的可能性、信用记录及其它因素诸如目前市场状况等评估债务人的信用资质并设置相应欠款额度与信用期限。本公司会定期对债务人信用记录进行监控，对于信用记录不良的债务人，本公



司会采用书面催款、缩短信用期或取消信用期等方式，以确保本公司的整体信用风险在可控的范围内。由于本公司的应收款项客户广泛分散于不同的地区中，因此在本公司不存在重大信用风险集中。

本公司没有提供任何其他可能令本公司承受信用风险的担保。本公司所承担的最大信用风险敞口为资产负债表中各项金融资产的账面价值。本公司没有提供任何其他可能令本公司承受信用风险的担保。

（二）流动性风险

流动风险，是指企业在履行以交付现金或其他金融资产的方式结算的义务时发生资金短缺的风险。本公司的政策是确保拥有充足的现金以偿还到期债务。流动性风险由本公司的财务部门集中控制。财务部门通过监控现金余额、可随时变现的有价证券以及对未来6个月现金流量的滚动预测，确保公司在所有合理预测的情况下拥有充足的资金偿还债务。

（三）外汇风险

外汇风险指因汇率变动产生损失的风险。本公司承受外汇风险主要与欧元、美元有关，本公司尽可能将外币收入与外币支出相匹配以降低外汇风险，密切关注汇率变动对本公司外汇风险的影响。报告期末，本公司仅有少量外币资产及负债，因此本公司承担的外汇变动风险不重大。

十二、公允价值

（一）以公允价值计量的金融工具

本公司按公允价值三个层次列示了以公允价值计量的金融资产工具于2024年12月31日及2025年11月30日的账面价值。公允价值整体归类于三个层次时，依据的是公允价值计量时使用的各重要输入值所属三个层次中的最低层次。三个层次的定义如下：

第1层次：是在计量日能够取得的相同资产或负债在活跃市场上未经调整的报价；

第2层次：是除第一层次输入值外相关资产或负债直接或间接可观察的输入值；

第二层次输入值包括：1) 活跃市场中类似资产或负债的报价；2) 非活跃市场中相同或类似资产或负债的报价；3) 除报价以外的其他可观察输入值，包括在正常报价间隔期间可观察的利率和收益率曲线、隐含波动率和信用利差等；4) 市场验证的输入值等。

第3层次：是相关资产或负债的不可观察输入值。

（二）期末公允价值计量



1. 以公允价值计量的资产和负债的期末公允价值

(1) 截至 2025 年 11 月 30 日，以公允价值计量的资产和负债的期末公允价值如下：

项目	2025-11-30公允价值			
	第一层次 公允价值计量	第二层次 公允价值计量	第三层次 公允价值计量	合计
一、持续的公允价值计量				
(一) 交易性金融资产		238,635,943.02		238,635,943.02
1. 以公允价值计量且其变动 计入当期损益的金融资产		238,635,943.02		238,635,943.02
(二) 权益工具投资				
(三) 其他权益工具投资		2,348,153.26		2,348,153.26
1. 以公允价值计量且其变动 计入其综合收益的金融资产		2,348,153.26		2,348,153.26
(四) 其他非流动金融资产			58,000,000.00	58,000,000.00
1. 以公允价值计量且其变动 计入当期损益的金融资产			58,000,000.00	58,000,000.00
持续以公允价值计量的资产 总额		240,984,096.28	58,000,000.00	298,984,096.28
(五) 交易性金融负债				
1. 以公允价值计量且变动计 入当期损益的金融负债				
(六) 衍生金融负债		144,876.97		144,876.97
1. 以公允价值计量且变动计 入当期损益的金融负债		144,876.97		144,876.97
持续以公允价值计量的负债 总额		144,876.97		144,876.97

(2) 截至 2024-12-31，以公允价值计量的资产和负债的期末公允价值如下：

项目	2024-12-31公允价值			
	第一层次 公允价值计量	第二层次 公允价值计量	第三层次 公允价值计量	合计
一、持续的公允价值计量				
(一) 交易性金融资产		169,417,584.16		169,417,584.16
1. 以公允价值计量且其变动 计入当期损益的金融资产		169,417,584.16		169,417,584.16
(二) 权益工具投资				
(三) 其他权益工具投资			2,274,674.01	2,274,674.01
1. 以公允价值计量且其变动 计入其综合收益的金融资产			2,274,674.01	2,274,674.01
(四) 其他非流动金融资产			58,000,000.00	58,000,000.00



项目	2024-12-31公允价值			
	第一层次公允价值计量	第二层次公允价值计量	第三层次公允价值计量	合计
1. 以公允价值计量且其变动计入当期损益的金融资产			58,000,000.00	58,000,000.00
持续以公允价值计量的资产总额		169,417,584.16	60,274,674.01	229,692,258.17
(五) 交易性金融负债				
1. 以公允价值计量且变动计入当期损益的金融负债				
(六) 衍生金融负债		23,149.21		23,149.21
1. 以公允价值计量且变动计入当期损益的金融负债		23,149.21		23,149.21
持续以公允价值计量的负债总额		23,149.21		23,149.21

(三) 持续和非持续第一层次公允价值计量项目市价的确定依据

对于在活跃市场上有报价的金融工具，本公司以其在活跃市场报价（有限售期的考虑限售折价）确定公允价值。

(四) 持续和非持续第二层次公允价值计量项目，采用的估值技术和重要参数的定性及定量信息

对于在活跃市场没有报价，但是存在非活跃报价（转让或回购协议价、第三方增资或转让价）的，本公司在考虑回购协议价、第三方转让价后确定公允价值。

(五) 持续和非持续第三层次公允价值计量项目，采用的估值技术和重要参数的定性及定量信息

对于不存在市场报价的，本公司按照近似成本代表法确定公允价值。

十三、关联方及关联交易

公司与子公司以及各子公司间的关联方交易已在合并报表时抵销，公司与其他关联方在报告期内的交易如下：

(一) 本企业的母公司情况

本企业的母公司情况的说明：袁玉宇先生直接持有公司 16.52% 的股份，同时通过与徐弢先生的一致行动关系控制徐弢先生持有的公司 16.42% 股份，合计控制公司 32.94% 的股份，系公司控股股东、实际控制人。

(二) 本公司的子公司情况

本公司的子公司情况详见附注九（一）在子公司中的权益。

(三) 本公司的合营和联营企业情况



本企业的合营或联营企业详见附注九、在其他主体中的权益（二）。

（四）其他关联方情况

其他关联方名称	其他关联方与本公司的关系
袁玉宇	实际控制人、公司董事长
广州恒睿投资发展有限公司	实际控制人袁玉宇控制的公司，现任董事
广州泓睿投资合伙企业(有限合伙)	实际控制人袁玉宇控制的公司
江西垠赛医疗科技有限公司	实际控制人袁玉宇控制的公司，现任董事长
溯徕科技(上海)有限公司	实际控制人袁玉宇控制的公司
江西司托迈医疗科技有限公司	实际控制人袁玉宇控制的公司
江西远赛医疗科技有限公司	实际控制人袁玉宇控制的公司
江西科卅医疗科技有限公司	实际控制人袁玉宇控制的公司
广州睿创投资合伙企业(有限合伙)	实际控制人袁玉宇控制的企业
广州泽讯投资合伙企业(有限合伙)	实际控制人袁玉宇控制的企业
广州煜辉科技服务有限公司	实际控制人袁玉宇控制的公司
广州创景医疗科技有限公司	报告期内，曾系实际控制人袁玉宇控制的公司
广州易介医疗科技有限公司	实际控制人袁玉宇控制的公司，现任董事长
广州新睿医疗投资有限公司	实际控制人袁玉宇控制的公司，现任董事长
广州医星科技发展有限公司	实际控制人袁玉宇控制的公司，现任董事长
广州泽创医疗科技有限公司	实际控制人袁玉宇控制的公司
广州见微医疗科技有限公司	实际控制人袁玉宇控制的公司
上饶赛众企业管理中心(有限合伙)	实际控制人袁玉宇控制的企业
广州易创享投资合伙企业(有限合伙)	实际控制人袁玉宇控制的企业
广州聚微投资合伙企业(有限合伙)	实际控制人袁玉宇控制的企业
广州市医星医疗器械概念验证中心	实际控制人袁玉宇担任理事长
华东数字医学工程研究院	实际控制人袁玉宇曾任院长，现任副理事
霍尔果斯纳普生企业管理合伙企业(有限合伙)	报告期内曾为公司股东；实际控制人袁玉宇曾任执行事务合伙人，2025年6月注销
霍尔果斯纳同企业管理合伙企业(有限合伙)	报告期内曾为公司股东；实际控制人袁玉宇曾任执行事务合伙人，2025年6月注销



其他关联方名称	其他关联方与本公司的关系
江西瞬界医疗科技有限公司	实际控制人袁玉宇控制的企业，现任董事长
上饶市臻道科技有限公司	实际控制人袁玉宇控制的公司
广州泽新医疗科技有限公司	实际控制人袁玉宇控制的公司
广州睿迈医疗科技有限公司	实际控制人袁玉宇控制的公司，现任董事长
徐骏	持股 5%以上股东、实际控制人之一致行动人
广州诺涵投资发展有限公司	持股 5%以上股东、实际控制人之一致行动人徐骏控制的公司
深圳市黔轮供应链有限公司	持股 5%以上股东、实际控制人之一致行动人徐骏父亲徐吉坤实际控制的公司
袁美福	持股 5%以上股东、公司董事
广州恒鼎投资有限责任公司	持股 5%以上股东、公司董事袁美福实际控制的公司
广州福恒投资有限公司	持股 5%以上股东、公司董事袁美福实际控制的公司
广州市花都区福恒织带厂	持股 5%以上股东、公司董事袁美福实际控制并担任主要经营者
广州市宝钰堂食品贸易有限责任公司	持股 5%以上股东、公司董事袁美福实际控制的公司
广州市花都区狮岭庆隆尼龙带商行	持股 5%以上股东、公司董事袁美福担任主要人员
广州新隆织带有限公司	持股 5%以上股东、公司董事袁美福子女袁紫晴实际控制的公司
广州福和传媒有限公司	持股 5%以上股东、公司董事袁美福实际控制的公司
深圳市凯盈科技有限公司	持股 5%以上股东
唐莹	股东，与其配偶叶涛合并持有 3.45%以上股东
欧阳婕	实际控制人袁玉宇的配偶
广州迈悦文化传播有限公司	实际控制人袁玉宇的配偶欧阳婕控制的公司
洪璐	实际控制人之一致行动人徐骏的配偶
龙小燕	公司董事、副总经理、董事会秘书
骆雅红	公司董事、副总经理、财务总监
洛阳勇鑫精工制造有限公司	公司董事、副总经理、财务总监骆雅红的兄弟姐妹的配偶白志勇控制的企业
王建华	公司董事、总经理



其他关联方名称	其他关联方与本公司的关系
李媛媛	公司副总经理
朱彦聪	公司副总经理（2025年7月7日第三届董事会第十一次会议审议通过）
袁庆	报告期内曾担任公司独立董事（2025年12月8日离任）
陈晓明	公司独立董事
陈建华	公司独立董事
郑海莹	报告期内曾担任公司董事（2025年6月13日离任）
梁金梅	报告期内曾担任公司监事（2025年6月13日离任）
彭柳思	报告期内曾担任公司监事（2025年6月13日离任）
莫梅玲	报告期内曾担任公司监事会主席（2025年6月13日离任）
庄贤	报告期内曾担任公司监事会主席（2024年5月10日离任）
颜光美	报告期内曾担任公司独立董事（2024年5月10日离任）
陈晓峰	报告期内曾担任公司独立董事（2024年5月10日离任）
卢馨	报告期内曾担任公司独立董事（2024年5月10日离任）

（五）关联方交易

1. 存在控制关系且已纳入本公司合并财务报表范围的子公司，其相互间交易及母子公司交易已作抵销。

2. 购销商品、提供和接受劳务的关联交易

（1）采购商品、接受劳务情况表

关联方	关联交易内容	2025年1-11月	获批的交易额度	是否超过交易额度	2024年度
广州见微医疗科技有限公司	采购货物	2,675,699.16	3,739,115.04	否	
江西远赛医疗科技有限公司	采购货物	30,973.45	30,973.45	否	
合计		2,706,672.61	4,212,566.37		

（2）销售商品、提供劳务的关联交易



关联方	关联交易内容	2025年1-11月	2024年度
广州见微医疗科技有限公司	受托加工、提供服务	983,128.51	455,598.28
合计		983,128.51	455,598.28

3. 关联租赁

(1) 本公司作为出租方：

承租方名称	租赁资产种类	2025年1-11月	2024年度
广州见微医疗科技有限公司	房屋及建筑物	733,778.45	
合计		733,778.45	

(1) 本公司作为承租方：

A、2025年1-11月

出租方名称	租赁资产种类	简化处理的短期租赁和低价值资产租赁的租金费用	未纳入租赁负债计量的可变租赁付款额	支付的租金	承担的租赁负债利息支出	增加的使用权资产
广州泽新医疗科技有限公司	办公及其他设备	147,583.35		1,349,000.00	260,162.18	8,547,098.43
广州医星科技发展有限公司	办公及其他设备	8,800.00		9,600.00		
合计		156,383.35		1,358,600.00	260,162.18	8,547,098.43

B、2024年度

无。

4. 关联担保情况

本公司作为被担保方

担保方	担保金额(元) 注1	担保类型	担保起始日 注2	担保到期日 注2	担保是否已经履行完毕 注3	债权人
袁玉宇 注4	0.00	最高额保证	2024-09-18	2029-09-17	是	中国银行股份有限公司广州海珠支行

注1：担保金额为最高额保证合同对应主合同项下单笔借款金额。

注2：本合同项下所担保的债务逐笔单独计算保证期间，各债务保证期间为该笔债务履行期限届满之日起三年。在该保证期间内，债权人有权就所涉主债权的全部或部分、多笔或单笔，一并或分别要求保证人承担保证责任。



注 3：担保合同项下的借款已经全部偿还。

注 4：该最高额保证合同为易介医疗与中国银行股份有限公司广州海珠支行，保证担保的主债权是指自 2024 年 9 月 18 日至 2029 年 9 月 17 日期间因中国银行股份有限公司广州海珠支行向易介医疗授信而发生的一系列债权，担保的债权最高额本金为 10,000,000.00 元。

5. 关联方资产转让、债务重组情况

无。

6. 关联方资金拆借

(1) 2025 年 1-11 月

无。

(2) 2024 年度

关联方	拆借金额	起始日	到期日	说明
拆出				
广州创景医疗科技有限公司	1,000,000.00	2024 年 1 月 9 日	2024 年 3 月 29 日	资金周转临时拆借

7. 关键管理人员薪酬

项目	2025 年 1-11 月	2024 年度
关键管理人员薪酬	3,840,670.18	4,168,451.74

8. 其他关联交易

报告期内公司无偿使用控股股东广州创景医疗科技有限公司的办公、机器设备以及股东对公司其他无偿投入的计入资本公积的情况如下：

关联方	投入性质	2025 年 1-11 月	2024 年度
广州创景医疗科技有限公司	办公、机器设备使用权		1,744,487.92
合计			1,744,487.92

9. 关联方应收应付款项

(1) 本公司应收关联方款项

项目名称	关联方	2025-11-30	2024-12-31
预付款项			



项目名称	关联方	2025-11-30	2024-12-31
	广州泽新医疗科技有限公司	15,026.65	
	广州医星科技发展有限公司	2,048.00	

(2) 本公司应付关联方款项

项目名称	关联方	2025-11-30	2024-12-31
应付账款			
	广州见微医疗科技有限公司	784,796.48	
合同负债			
	广州见微医疗科技有限公司	14,734.51	60,157.52

十四、股份支付

(一) 迈普医学股份支付

1. 迈普医学股份支付总体情况

(1) 2025年1-11月

授予对象类别	本期授予		本期行权		本期解锁		本期失效	
	数量	金额	数量	金额	数量	金额	数量	金额
管理人员	18,000	735,930.00	270,224	5,437,504.80	222,224	4,487,104.80	29,321	452,688.59
销售人员	97,000	3,965,845.00	196,529	4,011,879.00	196,529	4,011,879.00	35,275	578,861.14
研发人员			112,696	2,270,078.40	112,696	2,270,078.40		
生产人员			61,457	1,236,197.40	61,457	1,236,197.40		
合计	115,000	4,701,775.00	640,906	12,955,659.60	592,906	12,005,259.60	64,596	1,031,549.73

截至2025-11-30 发行在外的股票期权或其他权益工具

授予对象类别	2025-11-30 发行在外的股票期权		2025-11-30 发行在外的其他权益工具	
	行权价格的范围	合同剩余期限	行权价格的范围	合同剩余期限
管理人员	19.8-22.2	至2027年7月15日		
销售人员	19.8-22.2	至2027年7月15日		
研发人员	19.8-22.2	至2027年7月15日		
生产人员	19.8-22.2	至2027年7月15日		



(2) 2024 年度

授予对象类别	本期授予		本期行权		本期解锁		本期失效	
	数量	金额	数量	金额	数量	金额	数量	金额
管理人员	175,000	3,894,000.00	137,400	2,802,960.00	185,400	3,782,160.00	15,137	235,437.65
销售人员	290,000	6,482,400.00	160,680	3,277,872.00	160,680	3,277,872.00	223,009	3,485,285.90
研发人员	45,000	1,026,000.00	102,000	2,080,800.00	102,000	2,080,800.00	7,299	111,285.84
生产管理	45,000	1,026,000.00	56,400	1,150,560.00	56,400	1,150,560.00	3,936	59,890.61
合计	555,000	12,428,400.00	456,480	9,312,192.00	504,480	10,291,392.00	249,381	3,891,900.00

截至 2024-12-31 发行在外的股票期权或其他权益工具

授予对象类别	2024-12-31 发行在外的股票期权		2024-12-31 发行在外的其他权益工具	
	行权价格的范围	合同剩余期限	行权价格的范围	合同剩余期限
管理人员	20.4-22.8	至 2027 年 7 月 15 日		
销售人员	20.4-22.8	至 2027 年 7 月 15 日		
研发人员	20.4-22.8	至 2027 年 7 月 15 日		
生产人员	20.4-22.8	至 2027 年 7 月 15 日		

2. 迈普医学以权益结算的股份支付情况

项目	2025 年 1-11 月	2024 年度
授予日权益工具公允价值的确定方法	布莱克-斯科尔期权定价模型 (Black-Scholes Model)	
授予日权益工具公允价值的重要参数	历史波动率、无风险收益率、股息率	
可行权权益工具数量的确定依据	管理层的最佳估计	
本期估计与上期估计有重大差异的原因	无	
以权益结算的股份支付计入资本公积的累计金额	27,673,900.79	18,246,859.72
本期以权益结算的股份支付确认的费用总额	9,427,041.07	13,185,659.72

3. 迈普医学以现金结算的股份支付情况

无。

4. 迈普医学本期股份支付费用

(1) 2025 年 1-11 月



授予对象类别	以权益结算的股份支付费用	以现金结算的股份支付费用
管理人员	3,713,072.27	
销售人员	3,317,997.27	
研发人员	1,557,494.08	
生产人员	838,477.45	
合计	9,427,041.07	

(2) 2024年12月31日

授予对象类别	以权益结算的股份支付费用	以现金结算的股份支付费用
管理人员	5,131,445.49	
销售人员	4,002,574.10	
研发人员	2,558,293.07	
生产人员	1,493,347.06	
合计	13,185,659.72	

5. 迈普医学股份支付的修改、终止情况

无。

(二) 标的公司股份支付

1. 标的公司股份支付总体情况

(1) 2025年1-11月

授予对象类别	本期授予		本期行权		本期解锁		本期失效	
	数量	金额	数量	金额	数量	金额	数量	金额
管理人员	269,661.00	2,348,926.97	109,661.00	961,726.97				
销售人员	895,000.00	7,759,650.00						
研发人员	270,000.00	2,340,900.00						
生产人员	100,000.00	867,000.00						
合计	1,534,661.00	13,316,476.97	109,661.00	961,726.97				

截至2025年11月30日发行在外的股票期权或其他权益工具



授予对象类别	期末发行在外的股票期权		期末发行在外的其他权益工具	
	行权价格的范围	合同剩余期限	行权价格的范围	合同剩余期限
管理人员	1.10-1.20	至2029年12月31日		
销售人员	1.10-1.20	至2029年12月31日		
研发人员	1.10-1.20	至2029年12月31日		
生产人员	1.10-1.20	至2029年12月31日		

(2) 2024 年度

授予对象类别	本期授予		本期行权		本期解锁		本期失效	
	数量	金额	数量	金额	数量	金额	数量	金额
管理人员	110,000.00	905,300.00						
销售人员	270,000.00	2,222,100.00						
合计	380,000.00	3,127,400.00						

截至2024年12月31日发行在外的股票期权或其他权益工具

授予对象类别	期末发行在外的股票期权		期末发行在外的其他权益工具	
	行权价格的范围	合同剩余期限	行权价格的范围	合同剩余期限
管理人员	1.10	至2029年12月31日		
销售人员	1.10	至2029年12月31日		
生产人员	1.10	至2029年12月31日		

2. 标的公司以权益结算的股份支付情况

项目	2025年1-11月	2024年度
授予日权益工具公允价值的确定方法	近期股权转让价格	
授予日权益工具公允价值的重要参数	公司股权激励计划及股权转让协议	
可行权权益工具数量的确定依据	管理层的最佳估计	
本期估计与上期估计有重大差异的原因	不适用	
以权益结算的股份支付计入资本公积的累计金额	50,336,336.65	46,851,445.25
本期以权益结算的股份支付确认的费用总额	3,484,891.40	597,654.76

3. 标的公司以现金结算的股份支付情况

无。



4. 标的公司本期股份支付费用

(1) 2025年1-11月

授予对象类别	以权益结算的股份支付费用	以现金结算的股份支付费用
管理人员	1,319,243.56	
销售人员	1,549,319.06	
研发人员	454,152.25	
生产人员	162,176.53	
合计	3,484,891.40	

(2) 2024年12月31日

授予对象类别	以权益结算的股份支付费用	以现金结算的股份支付费用
管理人员	129,328.57	
销售人员	338,997.62	
生产人员	129,328.57	
合计	597,654.76	

5. 标的公司股份支付的修改、终止情况

无。

十五、承诺及或有事项

(一) 重要承诺事项

本报告期内，本公司不存在需要披露的重要承诺事项。

(二) 资产负债表日存在的重要或有事项

资产负债表日本公司不存在需要披露的重要或有事项。

十五、资产负债表日后事项

本公司不存在需要披露的资产负债表日后事项。

十六、其他重要事项说明

(一) 前期会计差错

1. 追溯重述法

本报告期未发现采用追溯重述法的前期差错。



2. 未来适用法

本报告期未发现采用未来适用法的前期会计差错。

(二) 分部信息

本公司以母（子）公司为基础进行财务核算，主要从事植入医疗器械和介入类医疗器械的研发、生产和销售业务，主要产品为人工硬脑（脊）膜补片、颅颌面修补及固定系统、可吸收再生氧化纤维素、硬脑膜医用胶、神经介入导管、神经血管导丝、血栓抽吸导管、球囊扩张导管等，公司经营活动归属于一个经营分部，无需进行分部信息披露。

十七、补充资料

当期非经常性损益明细表

项目	2025年1-11月	2024年度	说明
非流动性资产处置损益，包括已计提资产减值准备的冲销部分	-2,125,989.60	-482,622.43	
计入当期损益的政府补助，但与公司正常经营业务密切相关、符合国家政策规定、按照确定的标准享有、对公司损益产生持续影响的政府补助除外	4,509,418.15	10,450,877.27	
除同公司正常经营业务相关的有效套期保值业务外，非金融企业持有金融资产和金融负债产生的公允价值变动损益以及处置金融资产和金融负债产生的损益	2,794,910.73	118,209.32	
计入当期损益的对非金融企业收取的资金占用费			
委托他人投资或管理资产的损益		3,461,797.51	
对外委托贷款取得的损益			
因不可抗力因素，如遭受自然灾害而产生的各项资产损失			
单独进行减值测试的应收款项减值准备转回			
企业取得子公司、联营企业及合营企业的投资成本小于取得投资时应享有被投资单位可辨认净资产公允价值产生的收益			
同一控制下企业合并产生的子公司期初至合并日的当期净损益	-12,109,296.21	-22,668,522.29	
非货币性资产交换损益			




项目	2025年1-11月	2024年度	说明
债务重组损益			
企业因相关经营活动不再持续而发生的一次性费用，如安置职工的支出等			
因税收、会计等法律、法规的调整对当期损益产生的一次性影响			
因取消、修改股权激励计划一次性确认的股份支付费用			
对于现金结算的股份支付，在可行权日之后，应付职工薪酬的公允价值变动产生的损益			
采用公允价值模式进行后续计量的投资性房地产公允价值变动产生的损益			
交易价格显失公允的交易产生的收益			
与公司正常经营业务无关的或有事项产生的损益			
受托经营取得的托管费收入			
除上述各项之外的其他营业外收入和支出	-691,375.71	-681,537.97	
其他符合非经常性损益定义的损益项目			
减：所得税影响额	739,333.16	2,125,767.25	
少数股东权益影响额（税后）			
合计	-8,361,665.80	-11,927,565.84	

广州迈普再生医学科技股份有限公司

2026年04月27日





营业执照

(副本) 副本编号: 1-1

统一社会信用代码
91350100084343026U



扫描二维码登录
“国家企业信用信
息公示系统”了解
更多登记、备案、
许可、监管信息。



名称 华兴会计师事务所(特殊普通合伙)
类型 特殊普通合伙企业
执行事务合伙人 董益恭

出资额 贰仟壹佰肆拾陆万陆仟圆整
成立日期 2013年12月09日
主要经营场所 福建省福州市鼓楼区湖东路152号中山大
厦B座7-9楼

经营范围

审查会计报表、出具审计报告；验证企业资本，出具验资报告；办理企业合并、分立、清算事宜中的审计业务，出具有关报告；基本建设年度财务决算审计；代理记账；会计咨询、税务咨询、管理咨询、会计培训；法律、法规规定的其他业务。(依法须经批准的项目，经相关部门批准后方可开展经营活动)

登记机关



2025年8月7日

证书序号: 0014303


说明

- 1、《会计师事务所执业证书》是证明持有人经财政部门依法审批, 准予执行注册会计师法定业务的凭证。
- 2、《会计师事务所执业证书》记载事项发生变动的, 应当向财政部门申请换发。
- 3、《会计师事务所执业证书》不得伪造、涂改、出租、出借、转让。
- 4、会计师事务所终止或执业许可注销的, 应当向财政部门交回《会计师事务所执业证书》。



二〇一四年二月五日

中华人民共和国财政部制



会计师事务所 执业证书



名称: 华兴会计师事务所(特殊普通合伙)

首席合伙人: 童益恭

主任会计师:

经营场所: 福州市湖东路152号中山大厦B座6-9楼

组织形式: 特殊普通合伙

执业证书编号: 35010001

批准执业文号: 闽财会(2013)46号

批准执业日期: 2013年11月29日

仅供出具报告使用

姓名: 杨新春
 Full name: Yang Xinchun
 性别: 男
 Sex: Male
 出生日期: 1981-02-19
 Date of birth: 1981-02-19
 工作单位: 广东正中珠江会计师事务所(特殊普通合伙)
 Working unit: Guangdong Zhengzhong Zhongjiang Accounting Firm (Special General Partnership)
 身份证号码: 430121198102197312
 Identity card No.: 430121198102197312



证书编号: 440100790060
 No. of Certificate: 440100790060
 批准注册协会: 广东省注册会计师协会
 Authorized Institute of CPAs: Guangdong Institute of CPAs
 发证日期: 2006年09月14日
 Date of Issuance: 2006/09/14

2015年4月换发



杨新春(440100790060), 已通过广东省注册会计师协会2021年任职资格检查。通过文号: 粤注协(2021)268号。



440100790060

注册会计师工作单位变更事项登记
 Registration of the Change of Working Unit by a CPA

同意调出
 Agree the holder to be transferred from

广东正中珠江会计师事务所
 CPAs
 转出协会盖章
 Stamp of the transfer-out Institute of CPAs

2020年11月14日
 2020/11/14

同意调入
 Agree the holder to be transferred to

华兴会计师事务所
 CPAs
 转入协会盖章
 Stamp of the transfer-in Institute of CPAs

2020年11月14日
 2020/11/14



杨新春年检二维码

年 月 日
 /y /m /d

姓名 张慧颖
 Full name 张慧颖
 性别 女
 Sex 女
 出生日期 1985-02-07
 Date of birth 1985-02-07
 工作单位 广东正中珠江会计师事务所(特殊普通合伙)
 Working unit 广东正中珠江会计师事务所(特殊普通合伙)
 身份证号码 13022519850207272X
 Identity card No. 13022519850207272X



证书编号: 440100793881
 No. of Certificate 440100793881

批准注册协会: 广东省注册会计师协会
 Authorized Institute of CPAs 广东省注册会计师协会

发证日期: 2017 04 年 01 月 10 日
 Date of Issuance 2017 /y 04 /m 01 /d 10



年度检验登记
 Annual Renewal Registration

本证书经检验合格, 继续有效一年。
 This certificate is valid for another year after this renewal.




张慧颖年检二维码

年 /y 月 /m 日 /d

注册会计师工作单位变更事项登记
 Registration of the Change of Working Unit by a CPA

同意调出
 Agree the holder to be transferred from



同意调入
 Agree the holder to be transferred to

