

证券代码：300418

证券简称：昆仑万维

公告编号：2026-033

昆仑万维科技股份有限公司 2026 年第一季度报告

本公司及董事会全体成员保证信息披露的内容真实、准确、完整，没有虚假记载、误导性陈述或重大遗漏。

重要内容提示：

1. 董事会及董事、高级管理人员保证季度报告的真实、准确、完整，不存在虚假记载、误导性陈述或重大遗漏，并承担个别和连带的法律责任。
2. 公司负责人、主管会计工作负责人及会计机构负责人(会计主管人员)声明：保证季度报告中财务信息的真实、准确、完整。
3. 第一季度财务会计报告是否经过审计

是 否

一、主要财务数据

(一) 主要会计数据和财务指标

公司是否需追溯调整或重述以前年度会计数据

是 否

	本报告期	上年同期	本报告期比上年同期增减 (%)
营业收入 (元)	2,569,798,777.59	1,763,865,850.09	45.69%
归属于上市公司股东的净利润 (元)	-886,987,646.30	-768,999,941.39	-15.34%
归属于上市公司股东的扣除非经常性损益的净利润 (元)	-891,194,600.05	-771,491,523.85	-15.52%
经营活动产生的现金流量净额 (元)	89,324,143.25	-2,971,296.61	3,106.23%
基本每股收益 (元/股)	-0.71	-0.62	-14.52%
稀释每股收益 (元/股)	-0.71	-0.62	-14.52%
加权平均净资产收益率	-6.98%	-5.54%	-1.44%
	本报告期末	上年度末	本报告期末比上年度末增减 (%)
总资产 (元)	19,742,728,696.47	20,233,944,014.56	-2.43%
归属于上市公司股东的所有者权益 (元)	12,247,706,270.69	13,185,191,363.68	-7.11%

(二) 非经常性损益项目和金额

适用 不适用

单位：元

项目	本报告期金额
非流动性资产处置损益 (包括已计提资产减值准备的冲销部分)	-1,158.35
计入当期损益的政府补助 (与公司正常经营业务密切相关、符合国家政策规定、按照确定的标准享有、对公司损益产生持续影响的政府补助除外)	1,029,771.10
除同公司正常经营业务相关的有效套期保值业务外, 非金融企业持有金融资产和金融负债产生的公允价值变动损益以及处置金融资产和金融负债产生的损益	2,530,132.29
单独进行减值测试的应收款项减值准备转回	545,918.72
除上述各项之外的其他营业外收入和支出	-1,567,651.05
其他符合非经常性损益定义的损益项目	3,523,945.00
减: 所得税影响额	-253,191.42
少数股东权益影响额 (税后)	2,107,195.38
合计	4,206,953.75

其他符合非经常性损益定义的损益项目的具体情况

适用 不适用

其他符合非经常性损益定义的损益项目为三代税款手续费返还和小微企业增值税减免部分。

将《公开发行证券的公司信息披露解释性公告第 1 号——非经常性损益》中列举的非经常性损益项目界定为经常性损益项目的情况说明

适用 不适用

项目	涉及金额（元）	原因
投资收益	-123,144,722.37	公司将以投资为主营业务的子公司的持有及处置股权投资产生的投资收益作为经常损益进行了列示，涉及金额-123,144,722.37 元。
公允价值变动收益	-296,423,956.58	公司将以投资为主营业务的子公司持有股权投资产生的公允价值变动收益作为经常损益进行了列示，涉及金额-296,423,956.58 元。

(三) 主要会计数据和财务指标发生变动的情况及原因

适用 不适用

单位：元

资产负债表项目	2026年3月31日	2025年12月31日	变动金额	变动比例	变动原因
交易性金融资产	962,917,251.55	1,611,390,063.05	-648,472,811.50	-40.24%	主要是本期处置部分股票所致。
预付款项	183,743,879.33	111,748,962.21	71,994,917.12	64.43%	主要是本期预付技术服务费增加所致。
存货	22,617,772.26	15,310,866.38	7,306,905.88	47.72%	主要是本期未完工和完工待上线的短剧增加所致。
应付账款	1,867,987,566.24	1,274,721,172.56	593,266,393.68	46.54%	主要是本期应付市场推广费增加所致。
合同负债	390,132,854.10	224,089,290.67	166,043,563.43	74.10%	主要是本期 Opera 广告业务、短剧和 AI 短剧平台业务的预收款增加所致。
租赁负债	40,860,828.51	60,187,723.26	-19,326,894.75	-32.11%	主要是本期支付房租及机柜租赁费所致。
其他综合收益	-134,553,631.30	21,358,345.52	-155,911,976.82	-729.98%	主要为外币报表折算差额影响。

单位：元

利润表项目	本年金额	上年金额	变动金额	变动比例	变动原因
营业收入	2,569,798,777.59	1,763,865,850.09	805,932,927.50	45.69%	主要由于报告期公司短剧和 AI 短剧平台业务、Opera 广告业务、AI 业务等发展迅速，收入增加所致。
营业成本	867,728,610.88	546,634,704.75	321,093,906.13	58.74%	主要由于报告期公司短剧和 AI 短剧平台、Opera 广告业务等发展迅速，对应的成本随之增加所致。
销售费用	1,593,580,007.24	868,485,312.82	725,094,694.42	83.49%	主要由于报告期内市场相关费用增加所致。
财务费用	37,288,972.12	15,726,550.23	21,562,421.89	137.11%	主要是报告期内外币性项目变动和汇率波动，以及利息支出增加共同导致。
投资收益（损失以“-”号填列）	-129,360,898.53	1,815,738.07	-131,176,636.60	-7224.43%	主要由于报告期部分投资项目投资收益下降所致。
公允价值变动收益 （损失以“-”号填列）	-294,025,479.41	-491,354,756.67	197,329,277.26	-40.16%	主要由于报告期部分投资项目公允价值同比回升导致。
所得税费用	50,280,123.58	23,594,170.37	26,685,953.21	113.10%	主要由于 Opera 的当期所得税费用和递延所得税费用增加导致。

二、股东信息

(一) 普通股股东总数和表决权恢复的优先股股东数量及前十名股东持股情况表

单位：股

报告期末普通股股东总数		174,539	报告期末表决权恢复的优先股股东总数（如有）		0	
前 10 名股东持股情况（不含通过转融通出借股份）						
股东名称	股东性质	持股比例（%）	持股数量	持有有限售条件的股份数量	质押、标记或冻结情况	
					股份状态	数量
北京盈瑞世纪软件研发中心（有限合伙）	境内非国有法人	15.11%	189,744,943	0	不适用	0
周亚辉	境内自然人	11.56%	145,126,025	108,844,518	质押	200,000
李琼	境内自然人	7.67%	96,341,435	0	不适用	0
香港中央结算有限公司	境外法人	1.51%	18,918,418	0	不适用	0
中国工商银行股份有限公司一易方达创业板交易型开放式指数证券投资基金	其他	0.66%	8,292,416	0	不适用	0
中国工商银行股份有限公司一易方达中证人工智能主题交易型开放式指数证券投资基金	其他	0.62%	7,787,336	0	不适用	0
中国工商银行股份有限公司一华泰柏瑞沪深 300 交易型开放式指数证券投资基金	其他	0.56%	7,082,893	0	不适用	0
中国工商银行股份有限公司一德邦稳盈增长灵活配置混合型证券投资基金	其他	0.56%	7,067,094	0	不适用	0
中国工商银行股份有限公司一广发中证传媒交易型开放式指数证券投资基金	其他	0.46%	5,784,395	0	不适用	0
中国建设银行股份有限公司一易方达沪深 300 交易型开放式指数发起式证券投资基金	其他	0.39%	4,922,335	0	不适用	0
前 10 名无限售条件股东持股情况（不含通过转融通出借股份、高管锁定股）						
股东名称	持有无限售条件股份数量			股份种类		

		股份种类	数量
北京盈瑞世纪软件研发中心（有限合伙）	189,744,943	人民币普通股	189,744,943
李琼	96,341,435	人民币普通股	96,341,435
周亚辉	36,281,507	人民币普通股	36,281,507
香港中央结算有限公司	18,918,418	人民币普通股	18,918,418
中国工商银行股份有限公司－易方达创业板交易型开放式指数证券投资基金	8,292,416	人民币普通股	8,292,416
中国工商银行股份有限公司－易方达中证人工智能主题交易型开放式指数证券投资基金	7,787,336	人民币普通股	7,787,336
中国工商银行股份有限公司－华泰柏瑞沪深 300 交易型开放式指数证券投资基金	7,082,893	人民币普通股	7,082,893
中国工商银行股份有限公司－德邦稳盈增长灵活配置混合型证券投资基金	7,067,094	人民币普通股	7,067,094
中国工商银行股份有限公司－广发中证传媒交易型开放式指数证券投资基金	5,784,395	人民币普通股	5,784,395
中国建设银行股份有限公司－易方达沪深 300 交易型开放式指数发起式证券投资基金	4,922,335	人民币普通股	4,922,335
上述股东关联关系或一致行动的说明	股东北京盈瑞世纪软件研发中心（有限合伙）与股东周亚辉为一致行动人。		
前 10 名股东参与融资融券业务股东情况说明（如有）	无。		

持股 5%以上股东、前 10 名股东及前 10 名无限售流通股股东参与转融通业务出借股份情况

适用 不适用

前 10 名股东及前 10 名无限售流通股股东因转融通出借/归还原因导致较上期发生变化

适用 不适用

（二）公司优先股股东总数及前 10 名优先股股东持股情况表

适用 不适用

（三）限售股份变动情况

适用 不适用

单位：股

股东名称	期初限售股数	本期解除限售股数	本期增加限售股数	期末限售股数	限售原因	拟解除限售日期
周亚辉	0	0	108,844,518	108,844,518	董事锁定	根据锁定要求分批解锁
合计	0	0	108,844,518	108,844,518	--	--

三、其他重要事项

适用 不适用

报告期内，公司实现营业收入 25.70 亿元，同比增长 45.69%，其中海外业务收入 24.87 亿元，同比增长 49.29%，国际竞争力持续增强。伴随 AI 技术商业化落地加速推进，天工 AI 业务收入较 2025 年第四季度延续高速增长态势。公司整体经营质量稳步提升，经营活动产生的现金流量净额同比显著改善，内生造血能力明显增强。受到宏观地缘冲突影响，3 月资本市场产生较大波动，公司持有的部分被投资企业市值下跌导致投资业务产生亏损，但相关影响已于 4 月恢复。

2026 年 3 月，公司正式发布 2026 昆仑万维 AGI 战略，全新升级“4+3 战略”。公司已搭建全模态模型底座，依托“视频模型、音乐音频模型、世界模型、基座文本与多模态模型”四大 SOTA 模型重塑内容创作供需体系，赋能“AI 短剧、AI 音乐、AI 游戏”三大 AI 原生娱乐经济体，探索 AI Native 平台经济全新模式。伴随“一人公司”成为时代趋势，公司坚守“让每个人更好地塑造和表达自我”的核心使命，深耕 AGI 战略布局并与时代发展深度契合。未来，公司将持续迭代四大模型，为创作者提供全栈智能生产力，打造全球 AI Native 平台经济体，携手千万超级个体，共建 AGI 时代产业新繁荣。

报告期内公司主要业务：

1、天工 AI

报告期内，公司围绕人工智能全产业链布局，加大技术研发与产品创新，其中，视频生成模型 SkyReels-V4、音乐生成模型 Mureka V8 的核心技术指标实现全球领跑，并在国际权威第三方评测中拿下多项全球首位。

同时，基于自主研发的全球领先大模型基座，公司已构建起短剧和 AI 短剧平台、AI 音乐、AI 游戏、AI SuperAgent、AI 社交五大核心产品矩阵，在产品创新能力、用户体量与商业化落地等方面均实现重要突破，已建成技术领先、场景多元、面向全球的应用生态。

1.1 大模型

报告期内，公司持续推进大模型技术的升级迭代，实现多项关键技术突破并保持全球领先。通过打造 SOTA 模型体系，公司构筑起独具优势的技术护城河。

在视频模型领域，公司于 2026 年 2 月推出 SkyReels-V4，该模型在 Artificial Analysis Text-to-Video (With Audio) 与 Image to Video (With Audio) 两大榜单登顶全球首位，超越 Kling 3.0、Google Veo 3.1、Sora 2 等全球主流模型。SkyReels-V4 支持音画同出和强大的逻辑推理，同时集成多帧参考、网格图参考等高阶能力，显著提升视频生成的一致性与稳定性。此外，SkyReels-V4 已正式开放 API 接口，支持可定制化的参数配置，赋能各行业高效接入顶尖 AI 视频生成技术。

Artificial Analysis Text to Video Leaderboard (With Audio)

Current models | All models | No Audio | With Audio | All | Open weights | Global Leaderboard | Personal Leaderboard

Rank	Creator	Model	ELO	95% CI	Samples	Released	API Pricing ¹
1	Skywork AI	SkyReels V4	1,129	-14/14	2,325	Mar 2026	\$8.40 /min
2	KlingAI	Kling 3.0 1080p (Pro)	1,097	-10/10	4,590	Feb 2026	\$20.16 /min
3	KlingAI	Kling 3.0 720p (Standard)	1,090	-10/10	4,470	Feb 2026	\$15.12 /min
4	KlingAI	Kling 3.0 Omni 1080p (Pro)	1,090	-10/10	4,325	Feb 2026	\$16.80 /min
5	Google	Veo 3.1 Fast	1,087	-11/11	3,838	Jan 2026	\$9.00 /min
6	KlingAI	Kling 3.0 Omni 720p (Standard)	1,084	-10/10	4,166	Feb 2026	\$13.44 /min
7	Vidu	Vidu Q3 Pro	1,083	-9/9	5,131	Jan 2026	\$9.60 /min
8	Google	Veo 3.1	1,081	-10/10	4,747	Jan 2026	\$24.00 /min
9	xAI	grok-imagine-video	1,081	-9/9	5,040	Jan 2026	\$4.20 /min
10	OpenAI	Sora 2 (December)	1,079	-12/12	3,377	Dec 2025	\$6.00 /min

SkyReels-V4 发布时在 Artificial Analysis 文生视频 Text-to-Video (With Audio) 中的排名

Artificial Analysis Image to Video Leaderboard (With Audio)

Current models | All models | No Audio | With Audio | All | Open weights | Global Leaderboard | Personal Leaderboard

Rank	Creator	Model	ELO	95% CI	Samples	Released	API Pricing
1	Skywork AI	SkyReels V4	1,070	-14/14	2,356	Mar 2026	\$8.40 /min
2	Google	Veo 3.1	1,069	-10/10	4,619	Jan 2026	\$24.00 /min
3	Google	Veo 3.1 Fast	1,068	-11/11	3,682	Jan 2026	\$9.00 /min
4	xAI	grok-imagine-video	1,068	-9/9	4,987	Jan 2026	\$4.20 /min
5	KlingAI	Kling 3.0 1080p (Pro)	1,053	-10/10	4,315	Feb 2026	\$20.16 /min
6	KlingAI	Kling 3.0 720p (Standard)	1,047	-10/10	4,398	Feb 2026	\$15.60 /min
7	Vidu	Vidu Q3 Pro	1,047	-9/9	5,294	Jan 2026	\$9.60 /min
8	KlingAI	Kling 3.0 Omni 1080p (Pro)	1,044	-11/11	3,872	Feb 2026	\$16.80 /min
9	KlingAI	Kling 3.0 Omni 720p (Standard)	1,039	-11/11	3,598	Feb 2026	\$13.44 /min
10	KlingAI	Kling 2.6 Pro (January)	1,000	-10/10	4,796	Jan 2026	\$8.40 /min

SkyReels-V4 发布时在 Artificial Analysis 图生视频 Image-to-Video (With Audio) 中的排名 (SkyReels-V4 API 地址: <https://www.skyreels.ai/api-platform>)

音乐生成模型在报告期内持续迭代优化。2026 年 1 月，公司正式发布 Mureka V8，依托持续迭代的自研 MusiCoT 技术体系，在音乐质感、编曲完整度、人声表现以及整体音质等关键指标上实现全面升级。模型通过对音乐结构、段落逻辑以及情感表达意图的深度建模，可遵循贴近人类专业创作的逻辑完成旋律推进、情绪渲染与结构收尾，可产出直接商用的完整音乐作品。

在国际权威第三方评测 Artificial Analysis 榜单中，Mureka V8 斩获 Vocals (人声) 与 Instrumental (乐器) 两项全球榜首，综合表现超越 Suno V5、Google Lyria 3 Pro、Minimax Music 2.5+ 等国际主流模型，充分印证了相关技术的全球领先地位。

Vocals Leaderboard Artificial Analysis

Genre: All Global Leaderboard Personal Leaderboard

Rank	Range	Creator	Model	ELO	95% CI	Samples
1	1	Mureka	Mureka V8	1,143	-11/11	3,410
2	2-5	Google	Lyria 3 Pro	1,086	-12/12	2,418
3	2-5	Suno	Suno V5	1,081	-12/12	2,980
4	2-5	MiniMax	MiniMax Music 2.5+	1,078	-12/12	2,638
5	2-5	Suno	Suno V4.5	1,077	-11/11	3,989
6	6	Producer.ai	FUZZ-2.0	1,057	-11/11	4,021
7	7-9	ElevenLabs	Eleven Music	1,010	-11/11	3,822
8	7-9	Producer.ai	FUZZ-2.0 Raw	1,009	-11/11	4,482
9	9-8	Producer.ai	FUZZ-1.1 Pro	1,000	0/0	3,945
10	10	Udio	Udio v1.5 Allegro	945	-11/11	4,290

Mureka V8 在 Artificial Analysis Vocals (人声) 中的排名表现

Instrumental Leaderboard Artificial Analysis

Genre: All Global Leaderboard Personal Leaderboard

Rank	Range	Creator	Model	ELO	95% CI	Samples
1	1	Mureka	Mureka V8	1,182	-13/13	3,429
2	2	Suno	Suno V5	1,164	-14/14	2,665
3	3	Google	Lyria 3 Pro	1,125	-14/14	2,559
4	4	Suno	Suno V4.5	1,106	-13/13	2,754
5	5-6	ElevenLabs	Eleven Music	1,055	-13/13	2,720
6	5-7	MiniMax	MiniMax Music 2.5+	1,051	-14/14	2,578
7	6-8	Producer.ai	FUZZ-1.1 Pro	1,040	-13/13	2,458
8	7-8	Producer.ai	FUZZ-2.0 Raw	1,036	-13/13	3,065
9	9	Producer.ai	FUZZ-2.0	1,022	-13/13	2,932
10	10-9	Google	Lyria 2	1,000	0/0	2,625

Mureka V8 在 Artificial Analysis Instrumental（乐器）中的排名表现

2026 年 3 月，公司推出 Mureka V9 版本。本次升级围绕文本控制、混音与音质效果、人声精准度、生成效率及内容丰富度等多个维度进行全方位优化，提升模型在音乐结构、歌词段落、情感意图与音色表达之间的协同能力，推动 AI 音乐创作由“可生成歌曲”向“精准贴合创作意图并稳定输出”跨越，为全链路音乐创作提供更高效、更精准的技术支持。

当前，Mureka 面向开发者打造了适配各类开发场景的专业化开放平台，API 现已正式上线，实现了从生成式 AI 工具，向可深度调控的智能创作系统的升级。终端用户仅需输入歌词、人声或参考曲目，即可完成音乐的定制化创作与迭代。

（Mureka API 接入地址：<https://platform.mureka.ai>）

世界模型方面，公司持续深耕 AI 驱动的可交互世界生成技术，并于 2026 年 3 月发布 Matrix-Game 3.0。新版本依托数据、模型、推理三位一体的协同优化，实现了向工业级水准、稳定高效性能的关键跨越，同时将模型记忆能力、长时序一致性、高质量画质和实时交互体验有机融合，综合技术实力稳居全球第一梯队。

1.2 短剧和 AI 短剧平台业务

依托海外付费短剧平台 DramaWave 与免费短剧平台 FreeReels，短剧和 AI 短剧平台业务已实现全球化、规模化扩张。第三方数据显示，公司短剧和 AI 短剧平台合计 MAU（月活跃用户数）稳居海外短剧市场第一。

报告期内，DramaWave 聚焦全球不同市场用户偏好，持续深耕多元化短剧内容与高品质本土短剧内容，凭借丰富题材、高清画质、多语言字幕与精准算法推荐机制，为海外用户打造沉浸式观剧体验。2026 年第一季度，DramaWave 平台新上线剧集的 AI 短剧占比快速提升，预计后续这一比例将持续提高。随着 AI 漫剧和 AI 真人剧等多层次 AI 内容矩阵的搭建，平台正朝着专业化的 AI 短剧平台升级。其中，AI 漫剧涵盖脑洞、玄幻等热门题材，依托公司自研 AI 创作工具大幅降低制作周期与成本，人均用户观看时长超 30 分钟。AI 真人剧重点打造悬疑冒险、都市情感、奇幻动作等高付费潜力题材，通过 AI 生成能力的提升，不断拉近与传统真人剧的视觉差距，为用户带来影视级水准的观看体验。

免费短剧平台 FreeReels 凭借优质内容、多语种及激励系统优势，用户规模实现快速增长，下

载量稳居海外免费短剧平台首位，人均单日使用时长超 1 小时，展现强劲用户粘性与产品口碑。

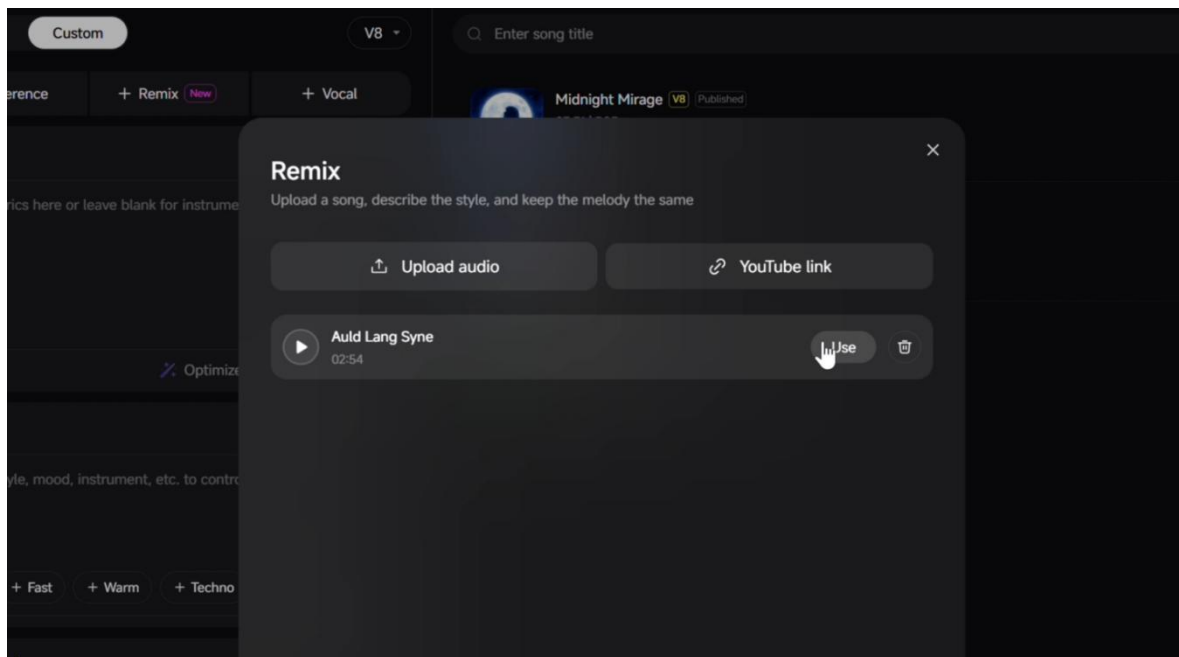
2026 年 3 月，公司推出天工短剧工作台 SkyProduction，基于 Agent 技术集成 SkyReels、Seedance、可灵等全球顶级视频模型，打造“剧本直达成片”的一站式 AI 短剧工业化生产体系。平台可自动完成角色资产提取、多视图推理、文字分镜转换和批量视频生成，解决长篇内容一致性技术难点，大幅提升创作效率并降低制作成本，目前已面向专业团队开放使用并联合海外合作伙伴共建全球 AI 短剧生态。

2026 年 3 月底，公司短剧和 AI 短剧平台业务单月流水超 4800 万美元，ARR（年度经常性收入）超 5.7 亿美元，已形成稳定且高质量的商业化基础。未来，公司将继续以大模型技术为核心驱动力，持续优化内容投放策略和成本结构，扩大 AI 内容的生产体量与创作维度，致力于打造“AI 版 Netflix”，构建新一代智能娱乐内容生态。

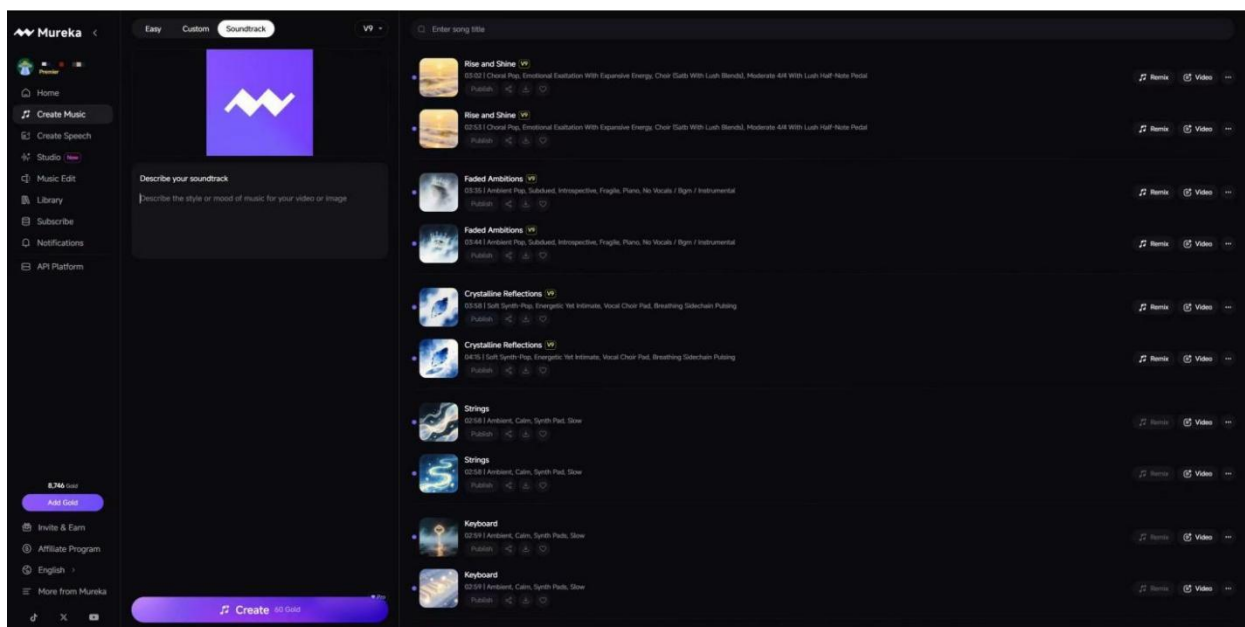
1.3 AI 音乐

报告期内，Mureka 升级 Easy Mode（简易模式），推出对话创作功能，让音乐创作如同日常交流般便捷。用户无需具备专业知识或提示词技巧，仅通过自然语言描述心情、场景、故事或创作需求，系统即可在对话中理解并逐步细化创作方向，一分钟内即可生成完整成品歌曲。

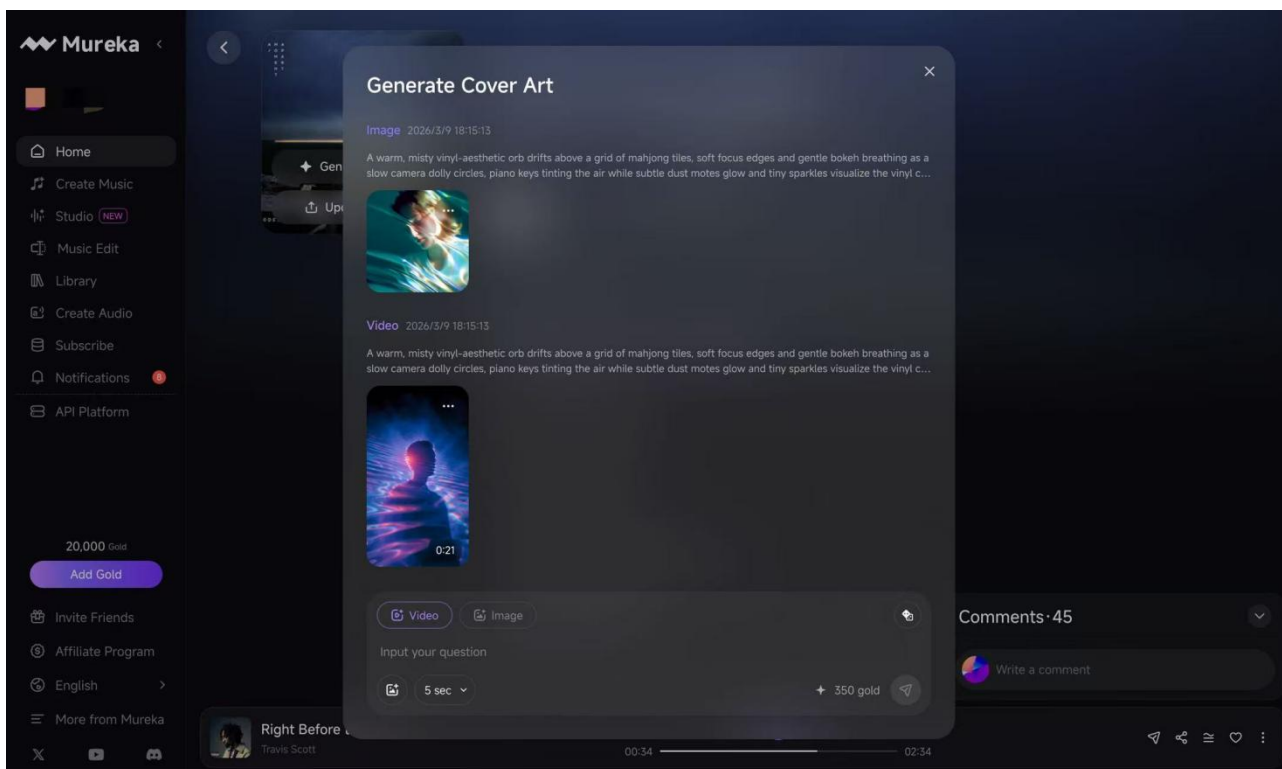
此外，平台新增多种功能玩法。Remix（混音再创作）功能，可一键将已有歌曲重新混音为任意风格，支持歌词改写和风格切换；Soundtrack（视频图片配乐）功能，用户上传图片或视频后，AI 可自动生成高度契合的原创配乐，高效解决创作者寻找适配背景音乐的痛点；Cover Art（动态封面）功能，支持为歌曲生成高质量静态封面与动态视频封面，进一步丰富作品呈现形式。



Remix（混音再创作）功能界面



Soundtrack（视频图片配乐）功能界面



Cover Art（动态封面）功能界面

Mureka 正加速向“AI 版 Spotify”演进，以免费流式播放与个性化推荐构建差异化优势，对以 Spotify 为代表的传统付费订阅流媒体模式形成有力冲击；并依托 AI 生成内容持续降低供给成本，进一步扩大全球用户覆盖。

（Mureka 官网地址：<https://www.mureka.ai>）

1.4 AI 游戏

报告期内，公司自研 AI 游戏《猫森小镇》研发工作进展顺利，已完成海外多轮测试并获得积极反馈，为产品后续发行奠定坚实基础。该游戏定位为校园生活模拟类开放世界作品，以 AI 驱动的 NPC 深度社交与高度自由玩法为核心特色，围绕“青春校园”主题构建了沉浸式互动的虚拟世界。公司持续深化 AI 在游戏内容生成与智能交互领域的应用，积极构建差异化竞争壁垒。未来，公司将继续把握 AI 技术赋能游戏行业的发展机遇，推动该业务快速成长。

1.5 AI SuperAgent

2026 年以来，公司持续完善产品矩阵，深化云端与桌面端生态协同。1 月，Skywork Super Agents Video v1.0 发布，将视频生成能力融入智能体 workflow，实现文档、表格、视频一体化创作，

完善多模态内容生产闭环。2月，公司推出天工 Skywork 桌面版（Skywork Desktop）。这款专为 Windows 系统打造的原生 AI 智能体客户端，无需将数据上传云端即可实现全本地化运行，能够直接读取并处理本地 PPT、文档、图片、视频、表格等多格式内容，高效完成信息汇总、内容整理、智能生成与多任务并行处理，致力于成为覆盖全场景桌面办公的 OS 级 AI 助手。同月，公司正式推出 SkyClaw 云端智能体，其基于 OpenClaw 架构深度重构，支持文件自动同步、跨设备多端监控、即时通讯工具交互与全云端运行。SkyClaw 集成 70 余项实用技能，可通过历史交互数据学习用户操作习惯与偏好。3月，Skywork 在 GitHub 与 Clawhub 上线 PPT、文档、表格、设计、搜索及 AI 音乐创作六大官方技能模块，不断拓宽 AI 生产力范围，助力打造可持续发展的 AI 工作生态。

（天工超级智能体 Skywork Super Agents 产品网址 <https://skywork.ai>）

1.6 AI 社交

AI 社交产品 Linky 致力于通过虚拟角色互动与 UGC 生态的深度融合，致力于为用户创造沉浸式陪伴体验，同时满足娱乐互动与创意表达的需求。报告期内，Linky 依托 PGC 精品角色及模型技术优化，持续输出具备消费价值的高质量互动内容，有效增强用户粘性与付费意愿，单用户变现效率在行业同类产品中显著领先。

1.7 AI 算力芯片

报告期内，公司旗下 AI 算力芯片公司艾捷科芯整体业务进展顺利。2026 年 4 月，艾捷科芯完成新一轮增资扩股，融资总规模达 5.5 亿元。其中，外部专业机构合计出资 4.5 亿元，包括长鑫芯聚、启航恒鑫、合肥石溪、余姚石溪、嘉兴算捷、彩讯股份、高榕资本等一线机构投资者；核心管理团队同步跟投 1 亿元，投后估值突破 40 亿元。

此次增资完成后，公司对艾捷科芯的持股比例变更为 48.6451%，其不再纳入公司合并报表范围，但仍将作为公司深耕 AGI 与 AIGC 战略布局的核心平台。未来，艾捷科芯将借助产业资本与市场化基金的双重资源支持，加速芯片研发与商业化落地进程，持续提升核心竞争力、为后续实现独立上市、登陆资本市场创造更加有利的条件。

2、StarMaker 社区

报告期内，StarMaker 持续深化 AI 技术应用，通过 AI 识别用户音域特征并进行歌曲智能推荐，提升演唱适配度；此外，上线 AI 宠物跳舞与作品融合的趣味视频互动玩法，并推出 AI 智能领唱、罗马音译等辅助功能，进一步提升用户歌唱体验。

产品运营方面，面向核心市场推出斋月主题公益活动，用户可通过线上祈福与贺卡传递参与社区公益，实现线上线下联动，获得当地音乐爱好者广泛认可与好评。

展望未来，StarMaker 将继续以 AI 创新为核心，推动 AI 技术与音乐社交的深度融合，持续提升用户粘性与活跃度，携手用户与创作者共同打造 AI 时代高品质的音乐社交娱乐社区。

3、海外 AI Agent 浏览器平台 Opera

本报告期，Opera 营业收入与盈利水平均保持稳健增长，AI 能力布局持续深化，推动浏览器全面向 AI 原生流量入口升级。2026 年第一季度，Opera 实现营业收入 1.76 亿美元，同比增长 23.16%；经调整后 EBITDA 0.42 亿美元，同比增长 30.19%；全球平均月活跃用户达 2.88 亿，其中，Opera GX 游戏浏览器平均月活跃用户达 3500 万，延续增长态势。

2026 年 1 月，搭载了源自 Opera Neon 的智能体引擎架构的 Opera AI 功能全面落地 Opera One、Opera GX 及 Opera Air 三大产品线，支持 YouTube 内容解析、语音与文字双向转换、多类型文件智能分析、截图快速分享以及 AI 壁纸生成等实用功能。作为 Aria 的升级产品，Opera AI 在响应效率与智能程度上实现大幅提升，标志着浏览器即 AI 接口的战略布局迈入新阶段。此外，Opera 推出 Opera One 的 R3 版本，在标签页、AI 能力以及模块化设计三个关键领域进行了升级改进。

2026 年 3 月，Opera 旗下四款产品 Opera Neon、Opera Air、Opera GX Mobile 及 Opera GX 一举斩获四项 2026 年 iF 国际设计大奖，充分体现出其在产品设计美学与用户体验方面的行业标杆级实力。

4、其他

报告期内，受到宏观地缘冲突影响，3 月资本市场产生较大波动，公司持有的部分被投资企业市值下跌导致投资业务产生亏损，但相关影响已于 4 月恢复。公司所投资企业整体经营稳健，成长势头向好，多家企业在商业运营、技术创新等方面取得突破性进展。其中，PingCAP Ltd.（平凯星辰）发布平凯数据库“一核三态”全新部署模式，推出 TiDB v8.5.5 等版本并强化企业版功能，中标多

个分布式数据库项目。沙砾生物核心管线 GT201 注射液获中国 CDE 受理、美国 FDA 快速通道认定，全球化临床与研发进程加速。

未来，公司将继续充分整合现有产业优势，夯实投资成果，为企业长远发展筑牢先发优势与核心保障。

四、季度财务报表

（一）财务报表

1、合并资产负债表

编制单位：昆仑万维科技股份有限公司

2026 年 03 月 31 日

单位：元

项目	期末余额	期初余额
流动资产：		
货币资金	2,026,971,719.31	1,788,797,626.91
结算备付金		
拆出资金		
交易性金融资产	962,917,251.55	1,611,390,063.05
衍生金融资产		
应收票据		
应收账款	1,128,388,934.62	1,150,267,768.69
应收款项融资		
预付款项	183,743,879.33	111,748,962.21
应收保费		
应收分保账款		
应收分保合同准备金		
其他应收款	41,397,130.47	37,142,805.05
其中：应收利息		
应收股利		
买入返售金融资产		
存货	22,617,772.26	15,310,866.38
其中：数据资源		
合同资产		
持有待售资产		
一年内到期的非流动资产		
其他流动资产	131,932,382.19	140,439,964.81
流动资产合计	4,497,969,069.73	4,855,098,057.10
非流动资产：		
发放贷款和垫款		
债权投资		
其他债权投资		
长期应收款		
长期股权投资	1,111,237,185.76	1,109,374,537.69
其他权益工具投资	61,889,797.09	61,889,797.09
其他非流动金融资产	7,948,433,276.02	8,080,103,153.58

项目	期末余额	期初余额
投资性房地产		
固定资产	335,103,568.33	349,632,003.10
在建工程		
生产性生物资产		
油气资产		
使用权资产	120,789,081.81	130,457,797.40
无形资产	873,435,827.12	785,593,042.52
其中：数据资源		
开发支出		
其中：数据资源		
商誉	4,763,220,577.16	4,829,094,838.21
长期待摊费用	736,892.48	818,720.57
递延所得税资产	11,123,098.83	11,141,653.31
其他非流动资产	18,790,322.14	20,740,413.99
非流动资产合计	15,244,759,626.74	15,378,845,957.46
资产总计	19,742,728,696.47	20,233,944,014.56
流动负债：		
短期借款	763,053,892.99	613,033,710.04
向中央银行借款		
拆入资金		
交易性金融负债		
衍生金融负债		
应付票据		
应付账款	1,867,987,566.24	1,274,721,172.56
预收款项		
合同负债	390,132,854.10	224,089,290.67
卖出回购金融资产款		
吸收存款及同业存放		
代理买卖证券款		
代理承销证券款		
应付职工薪酬	229,353,335.66	268,767,550.16
应交税费	104,888,447.17	148,879,851.44
其他应付款	707,242,338.72	815,321,062.78
其中：应付利息		
应付股利		
应付手续费及佣金		
应付分保账款		
持有待售负债		
一年内到期的非流动负债	81,634,666.27	76,696,055.24
其他流动负债	2,482,357.97	1,251,168.82
流动负债合计	4,146,775,459.12	3,422,759,861.71
非流动负债：		
保险合同准备金		
长期借款		
应付债券	626,029,043.01	618,629,176.62
其中：优先股	626,029,043.01	618,629,176.62
永续债		
租赁负债	40,860,828.51	60,187,723.26
长期应付款		
长期应付职工薪酬		
预计负债	9,354,129.39	9,354,129.39
递延收益	7,658,828.15	8,507,161.37
递延所得税负债	459,535,987.24	469,731,388.18

项目	期末余额	期初余额
其他非流动负债		
非流动负债合计	1,143,438,816.30	1,166,409,578.82
负债合计	5,290,214,275.42	4,589,169,440.53
所有者权益：		
股本	1,255,356,953.00	1,255,356,953.00
其他权益工具		
其中：优先股		
永续债		
资本公积	3,836,027,789.56	3,730,613,259.43
减：库存股		0.00
其他综合收益	-134,553,631.30	21,358,345.52
专项储备		
盈余公积	27,161,712.71	27,161,712.71
一般风险准备		
未分配利润	7,263,713,446.72	8,150,701,093.02
归属于母公司所有者权益合计	12,247,706,270.69	13,185,191,363.68
少数股东权益	2,204,808,150.36	2,459,583,210.35
所有者权益合计	14,452,514,421.05	15,644,774,574.03
负债和所有者权益总计	19,742,728,696.47	20,233,944,014.56

法定代表人：方汉

主管会计工作负责人：张为

会计机构负责人：张为

2、合并利润表

单位：元

项目	本期发生额	上期发生额
一、营业总收入	2,569,798,777.59	1,763,865,850.09
其中：营业收入	2,569,798,777.59	1,763,865,850.09
利息收入		
已赚保费		
手续费及佣金收入		
二、营业总成本	3,169,239,712.39	2,171,596,922.23
其中：营业成本	867,728,610.88	546,634,704.75
利息支出		
手续费及佣金支出		
退保金		
赔付支出净额		
提取保险责任准备金净额		
保单红利支出		
分保费用		
税金及附加	801,545.57	937,317.16
销售费用	1,593,580,007.24	868,485,312.82
管理费用	285,609,895.06	309,456,356.74
研发费用	384,230,681.52	430,356,680.53
财务费用	37,288,972.12	15,726,550.23
其中：利息费用	20,094,792.72	13,474,259.98
利息收入	8,293,619.11	7,078,421.16
加：其他收益	4,553,716.10	4,725,897.38
投资收益（损失以“-”号填	-129,360,898.53	1,815,738.07

项目	本期发生额	上期发生额
列)		
其中：对联营企业和合营企业的投资收益	-6,347,831.28	-1,260,444.59
以摊余成本计量的金融资产终止确认收益		
汇兑收益（损失以“-”号填列）		
净敞口套期收益（损失以“-”号填列）		
公允价值变动收益（损失以“-”号填列）	-294,025,479.41	-491,354,756.67
信用减值损失（损失以“-”号填列）	-4,870,111.12	-2,413,449.69
资产减值损失（损失以“-”号填列）	-4,963,208.89	-5,262,968.20
资产处置收益（损失以“-”号填列）	-1,158.35	-5,558,076.56
三、营业利润（亏损以“-”号填列）	-1,028,108,075.00	-905,778,687.81
加：营业外收入	1,174,275.63	40,404.27
减：营业外支出	2,741,926.68	43,407.44
四、利润总额（亏损总额以“-”号填列）	-1,029,675,726.05	-905,781,690.98
减：所得税费用	50,280,123.58	23,594,170.37
五、净利润（净亏损以“-”号填列）	-1,079,955,849.63	-929,375,861.35
（一）按经营持续性分类		
1. 持续经营净利润（净亏损以“-”号填列）	-1,079,955,849.63	-929,375,861.35
2. 终止经营净利润（净亏损以“-”号填列）		
（二）按所有权归属分类		
1. 归属于母公司所有者的净利润	-886,987,646.30	-768,999,941.39
2. 少数股东损益	-192,968,203.33	-160,375,919.96
六、其他综合收益的税后净额	-196,578,278.19	264,705,591.78
归属母公司所有者的其他综合收益的税后净额	-155,911,976.82	199,029,213.91
（一）不能重分类进损益的其他综合收益		
1. 重新计量设定受益计划变动额		
2. 权益法下不能转损益的其他综合收益		
3. 其他权益工具投资公允价值变动		
4. 企业自身信用风险公允价值变动		
5. 其他		
（二）将重分类进损益的其他综合收益	-155,911,976.82	199,029,213.91
1. 权益法下可转损益的其他综合收益		

项目	本期发生额	上期发生额
2. 其他债权投资公允价值变动		
3. 金融资产重分类计入其他综合收益的金额		
4. 其他债权投资信用减值准备		
5. 现金流量套期储备		
6. 外币财务报表折算差额	-155,911,976.82	199,029,213.91
7. 其他		
归属于少数股东的其他综合收益的税后净额	-40,666,301.37	65,676,377.87
七、综合收益总额	-1,276,534,127.82	-664,670,269.57
归属于母公司所有者的综合收益总额	-1,042,899,623.12	-569,970,727.48
归属于少数股东的综合收益总额	-233,634,504.70	-94,699,542.09
八、每股收益：		
（一）基本每股收益	-0.71	-0.62
（二）稀释每股收益	-0.71	-0.62

法定代表人：方汉

主管会计工作负责人：张为

会计机构负责人：张为

3、合并现金流量表

单位：元

项目	本期发生额	上期发生额
一、经营活动产生的现金流量：		
销售商品、提供劳务收到的现金	2,373,279,626.85	1,646,083,904.40
客户存款和同业存放款项净增加额		
向中央银行借款净增加额		
向其他金融机构拆入资金净增加额		
收到原保险合同保费取得的现金		
收到再保业务现金净额		
保户储金及投资款净增加额		
收取利息、手续费及佣金的现金		
拆入资金净增加额		
回购业务资金净增加额		
代理买卖证券收到的现金净额		
收到的税费返还	55,962,524.45	22,626,909.04
收到其他与经营活动有关的现金	13,837,207.20	263,252,400.43
经营活动现金流入小计	2,443,079,358.50	1,931,963,213.87
购买商品、接受劳务支付的现金	761,696,579.20	582,694,154.57
客户贷款及垫款净增加额		
存放中央银行和同业款项净增加额		
支付原保险合同赔付款项的现金		
拆出资金净增加额		
支付利息、手续费及佣金的现金		
支付保单红利的现金		
支付给职工以及为职工支付的现金	443,573,237.76	436,460,725.59
支付的各项税费	60,330,513.18	30,648,079.28
支付其他与经营活动有关的现金	1,088,154,885.11	885,131,551.04
经营活动现金流出小计	2,353,755,215.25	1,934,934,510.48

项目	本期发生额	上期发生额
经营活动产生的现金流量净额	89,324,143.25	-2,971,296.61
二、投资活动产生的现金流量：		
收回投资收到的现金	1,960,489,992.90	1,175,267,492.27
取得投资收益收到的现金	1,029,567.57	1,954,084.46
处置固定资产、无形资产和其他长期资产收回的现金净额		2,649,030.82
处置子公司及其他营业单位收到的现金净额		
收到其他与投资活动有关的现金	11,259.89	1,238,000.00
投资活动现金流入小计	1,961,530,820.36	1,181,108,607.55
购建固定资产、无形资产和其他长期资产支付的现金	52,017,108.35	60,137,084.81
投资支付的现金	1,641,059,550.28	995,779,264.33
质押贷款净增加额		
取得子公司及其他营业单位支付的现金净额		
支付其他与投资活动有关的现金	960,779.84	3,673,239.18
投资活动现金流出小计	1,694,037,438.47	1,059,589,588.32
投资活动产生的现金流量净额	267,493,381.89	121,519,019.23
三、筹资活动产生的现金流量：		
吸收投资收到的现金	10,000,000.00	
其中：子公司吸收少数股东投资收到的现金	10,000,000.00	
取得借款收到的现金	274,635,548.10	173,618,945.28
收到其他与筹资活动有关的现金		
筹资活动现金流入小计	284,635,548.10	173,618,945.28
偿还债务支付的现金	123,860,167.08	217,535,548.10
分配股利、利润或偿付利息支付的现金	83,946,773.05	80,815,230.11
其中：子公司支付给少数股东的股利、利润	78,187,324.47	77,335,495.49
支付其他与筹资活动有关的现金	224,535,551.55	31,475,326.73
筹资活动现金流出小计	432,342,491.68	329,826,104.94
筹资活动产生的现金流量净额	-147,706,943.58	-156,207,159.66
四、汇率变动对现金及现金等价物的影响	-28,125,127.33	51,448.37
五、现金及现金等价物净增加额	180,985,454.23	-37,607,988.67
加：期初现金及现金等价物余额	1,775,241,538.88	1,541,031,358.95
六、期末现金及现金等价物余额	1,956,226,993.11	1,503,423,370.28

(二) 2026 年起首次执行新会计准则调整首次执行当年年初财务报表相关项目情况

适用 不适用

(三) 审计报告

第一季度财务会计报告是否经过审计

是 否

公司第一季度财务会计报告未经审计。

昆仑万维科技股份有限公司董事会

2026 年 4 月 28 日