



青岛汉缆股份有限公司

2014 年年度报告

2015 年 04 月

第一节 重要提示、目录和释义

本公司董事会、监事会及董事、监事、高级管理人员保证年度报告内容的真实、准确、完整，不存在虚假记载、误导性陈述或重大遗漏，并承担个别和连带的法律责任。

所有董事均已出席了审议本报告的董事会会议。

公司经本次董事会审议通过的利润分配预案为：以 2014 年 12 月 31 日的公司总股本为基数，向全体股东每 10 股派发现金红利 1.00 元（含税），送红股 0 股（含税），不以公积金转增股本。

公司负责人张华凯、主管会计工作负责人张林军及会计机构负责人(会计主管人员)曲庶 声明：保证年度报告中财务报告的真实、准确、完整。

公司在第四节董事会报告中公司未来发展展望部分描述了公司经营中存在的风险以及公司应对措施，敬请查阅。

目录

2014 年度报告.....	2
第一节 重要提示、目录和释义.....	6
第二节 公司简介.....	8
第三节 会计数据和财务指标摘要.....	10
第四节 董事会报告.....	33
第五节 重要事项.....	41
第六节 股份变动及股东情况.....	47
第七节 优先股相关情况.....	47
第八节 董事、监事、高级管理人员和员工情况.....	48
第九节 公司治理.....	58
第十节 内部控制.....	63
第十一节 财务报告.....	64
第十二节 备查文件目录.....	163

释义

释义项	指	释义内容
本公司/公司/母公司	指	青岛汉缆股份有限公司
会计师事务所/注册会计师	指	山东和信会计师事务所(特殊普通合伙)
《公司法》	指	《中华人民共和国公司法》
《证券法》	指	《中华人民共和国证券法》
《公司章程》	指	《青岛汉缆股份有限公司章程》
中国证监会	指	中国证券监督管理委员会
深交所	指	深圳证券交易所
报告期	指	2014 年 1 月 1 日至 2014 年 12 月 31 日
元/万元	指	人民币元/万元

重大风险提示

2015 年受全球经济发展的不确定性、行业中出现明显两极分化，集中度低，导致行业市场处于散点市场状态，竞争激烈。公司可能面临销售收入增速放缓、经营成本增加、销售费用增长、新产品研发及国内外中高端市场的开拓进展不确定等风险，敬请广大投资者注意投资风险。

第二节 公司简介

一、公司信息

股票简称	汉缆股份	股票代码	002498
变更后的股票简称（如有）	无		
股票上市证券交易所	深圳证券交易所		
公司的中文名称	青岛汉缆股份有限公司		
公司的中文简称	汉缆股份		
公司的外文名称（如有）	Qingdao Hanhe Cable Co.,Ltd		
公司的外文名称缩写（如有）	hlgf		
公司的法定代表人	张华凯		
注册地址	青岛市崂山区九水东路 628 号		
注册地址的邮政编码	266102		
办公地址	青岛市崂山区九水东路 628 号		
办公地址的邮政编码	266102		
公司网址	www.hanhe-cable.com		
电子信箱	hanhe1@hanhe-cable.com		

二、联系人和联系方式

	董事会秘书	证券事务代表
姓名	王正庄	张大伟
联系地址	青岛市崂山区九水东路 628 号	青岛市崂山区九水东路 628 号
电话	0532-88817759	0532-88817759
传真	0532-88817462	0532-88817462
电子信箱	wzz3333@126.com	hanhe1@hanhe-cable.com

三、信息披露及备置地点

公司选定的信息披露报纸的名称	《中国证券报》、《上海证券报》、《证券日报》和《证券时报》
登载年度报告的中国证监会指定网站的网址	www.cninfo.com.cn
公司年度报告备置地点	深圳证券交易所

四、注册变更情况

	注册登记日期	注册登记地点	企业法人营业执照注册号	税务登记号码	组织机构代码
首次注册	2007 年 12 月 28 日	青岛市崂山区九水东路 628 号	370200018080836-A	370212264821953	26482195-3
报告期末注册	2014 年 05 月 16 日	青岛市崂山区九水东路 628 号	370200018080836-A	370212264821953	26482195-3
公司上市以来主营业务的变化情况（如有）	无变化				
历次控股股东的变更情况（如有）	无变更				

五、其他有关资料

公司聘请的会计师事务所

会计师事务所名称	山东和信会计师事务所
会计师事务所办公地址	济南市经十路 13777 号中润世纪广场 18 号 14 层
签字会计师姓名	王伦刚、孙震

公司聘请的报告期内履行持续督导职责的保荐机构

适用 不适用

公司聘请的报告期内履行持续督导职责的财务顾问

适用 不适用

第三节 会计数据和财务指标摘要

一、主要会计数据和财务指标

公司是否因会计政策变更及会计差错更正等追溯调整或重述以前年度会计数据

√ 是 □ 否

	2014 年	2013 年		本年比上年增 减	2012 年	
		调整前	调整后		调整后	调整前
营业收入（元）	4,637,610,399.44	4,807,436,459.76	4,807,436,459.76	-3.53%	3,745,185,746.14	3,745,185,746.14
归属于上市公司股东的净利润（元）	237,889,972.85	433,830,145.74	433,830,145.74	-45.17%	258,042,744.06	258,042,744.06
归属于上市公司股东的扣除非经常性损益的净利润（元）	262,853,934.25	249,743,753.59	249,743,753.59	5.25%	207,772,490.92	207,772,490.92
经营活动产生的现金流量净额（元）	213,858,620.01	-5,141,409.76	-5,141,409.76	4,259.53%	444,306,709.30	444,306,709.30
基本每股收益（元/股）	0.22	0.40	0.40	-45.00%	0.24	0.24
稀释每股收益（元/股）	0.22	0.40	0.40	-45.00%	0.24	0.24
加权平均净资产收益率	5.70%	10.84%	10.84%	-5.14%	6.90%	6.90%
	2014 年末	2013 年末		本年末比上年 末增减	2012 年末	
		调整前	调整后		调整后	调整前
总资产（元）	5,891,428,621.35	5,041,782,717.81	5,093,058,308.08	15.68%	4,799,876,511.74	4,859,567,837.44
归属于上市公司股东的净资产（元）	4,219,215,217.01	4,122,341,022.08	4,122,341,022.08	2.35%	3,844,868,330.84	3,844,868,330.84

二、境内外会计准则下会计数据差异

1、同时按照国际会计准则与按照中国会计准则披露的财务报告中净利润和净资产差异情况

□ 适用 √ 不适用

公司报告期不存在按照国际会计准则与按照中国会计准则披露的财务报告中净利润和净资产差异情况。

2、同时按照境外会计准则与按照中国会计准则披露的财务报告中净利润和净资产差异情况

□ 适用 √ 不适用

公司报告期不存在按照境外会计准则与按照中国会计准则披露的财务报告中净利润和净资产差异情况。

三、非经常性损益项目及金额

适用 不适用

单位：元

项目	2014 年金额	2013 年金额	2012 年金额	说明
非流动资产处置损益（包括已计提资产减值准备的冲销部分）	49,037.00	199,973,023.45	-28,208.11	
计入当期损益的政府补助（与企业业务密切相关，按照国家统一标准定额或定量享受的政府补助除外）	11,941,492.21	32,500,584.68	12,672,465.32	
计入当期损益的对非金融企业收取的资金占用费	264,180.00		18,870,000.00	
同一控制下企业合并产生的子公司期初至合并日的当期净损益		13,593,105.16	3,352,766.01	
除同公司正常经营业务相关的有效套期保值业务外，持有交易性金融资产、交易性金融负债产生的公允价值变动损益，以及处置交易性金融资产、交易性金融负债和可供出售金融资产取得的投资收益	-43,641,725.00	-33,208,925.00	20,376,273.19	
除上述各项之外的其他营业外收入和支出	2,384,664.58	1,693,367.33	1,095,342.10	
其他符合非经常性损益定义的损益项目			2,563,917.00	
减：所得税影响额	-4,038,389.81	30,250,490.10	8,327,665.26	
少数股东权益影响额（税后）		214,273.37	304,637.11	
合计	-24,963,961.40	184,086,392.15	50,270,253.14	--

对公司根据《公开发行证券的公司信息披露解释性公告第 1 号——非经常性损益》定义界定的非经常性损益项目，以及把《公开发行证券的公司信息披露解释性公告第 1 号——非经常性损益》中列举的非经常性损益项目界定为经常性损益的项目，应说明原因

适用 不适用

公司报告期不存在将根据《公开发行证券的公司信息披露解释性公告第 1 号——非经常性损益》定义、列举的非经常性损益项目界定为经常性损益的项目的情形。

第四节 董事会报告

一、概述

2014年，世界经济保持复苏态势，我国宏观经济运行在总体保持平稳的同时，处于结构调整期，经济下行压力依然较大。调结构、转方式、促发展也成为国内工业继续前进的主线。2014年也是公司生产经营不平凡的一年，国家宏观经济形势严峻，主要市场客户投资下降，资金紧张；行业产能增长过剩，价格竞争更加激烈。面对严峻形势，公司经营管理层积极应对，提出以销售为龙头，市场为导向，利润为中心，外保市场，内抓现场的总体思路，通过全体员工共同努力，公司2014年生产经营实现平稳运行，从市场营销、研发创新、生产管理、质量控制等各方面，进一步提升核心竞争力，突出产品的中高端定位，实现健康稳定发展。基本完成了董事会确定的经营指标。

	2014年	2013年	本年比上年增减
营业收入（元）	4,637,610,399.44	4,807,436,459.76	-3.53%
归属于上市公司股东的净利润（元）	237,889,972.85	433,830,145.74	-45.17%
归属于上市公司股东的扣除非经常性损益的净利润（元）	262,853,934.25	249,743,753.59	5.25%

（1）面对新的市场形势，积极开拓国际市场

2014年线缆行业面临困难的经营形势，国家宏观经济形势严峻，国网、南网、中石化、建筑等主要市场客户投资下降，资金紧张；行业产能增长过剩，价格竞争更加激烈。面对严峻形势，公司经营管理层积极应对，公司巩固发展了客户市场，订单生产计划管理，质量工作，成本管理有了一定进步和提升。

积极拓展海外优质市场，通过与国际跨国公司的合作，提高企业的管理水平。通过公司整个团队的精心努力和协作下，实现西门子公司科威特项目、澳大利亚力拓矿缆、沙特阿美、壳牌新加坡、壳牌菲律宾市场的供货，在澳大利亚电力市场中压电缆项目取得突破。公司通过了沙特阿美、壳牌、英国电网等体系审核，为公司开拓海外市场奠定了良好地基础。俄罗斯电缆及附件项目、巴基斯坦恰希玛核电站电缆项目、澳大利亚电缆输电项目、伊拉克输电工程、美国广播电视项目及新加坡、泰国、印度、希腊、苏丹等多个国家众多项目工程采用汉缆的产品，树立起中国企业的国际形象和高品质风采。在世界顶级供应商的关注和竞争及业主的层层筛选中，汉缆突破自我，以明显优势跻身高端中标，标志着中国高压电缆技术和产品已走到了国际先进水平的前端。汉缆再次为中国电缆行业赢得了荣誉。

（2）研发水平不断提高，通过研发促进企业竞争力不断提高

汉缆股份依托国家级企业技术中心、国家高压超高压电缆工程技术研究中心和博士后科研工作站，不断加大资金投入，全面提升公司的技术研发、市场开拓能力和企业管理水平。公司又荣膺“国家技术创新示范企业”，这是汉缆股份多年来坚持自主创新的结果，更是国家相关部门对公司创新能力和科研实力的认可。

2014年，在两个国家中心平台的支持下，中心不断创新，全年完成新产品开发12项，完成计划外开发项目30项，完成对外服务200多次，技术试验7项，完成中电联组织的钢芯成型铝绞线、间隙型特强钢芯耐热铝合金绞线等产品技术评审4项，项目达到国际先进水平，填补国内空白。

完成机车车辆电缆、澳大利亚矿缆和实心铝电缆、直流海缆和陆缆的研发和市场推广，部分新产品成

为公司新的经济增长点，同时开展了500kV超高压电缆附件、直流电缆附件、直流电缆材料、美国标准耐油橡胶材料、在线监测仪、海洋工程系列电缆等相关产品或技术的研发，为下步产品研发及产业化提供技术支持，使汉缆的技术创新始终引领行业技术发展。

凭借汉缆的技术研发实力，技术中心积极参与组织申报科技部、工信部、发改委等国家部委计划项目，同时积极参与山东省蓝色经济建设、青岛市关键技术攻关项目、技术创新、改造等重大项目申报工作，全年共获得审批重大项目、标准化、专利资助奖励等30余项。

二、主营业务分析

1、概述

2014年，汉缆股份实现主营业务收入4,637,610,399.44元，实现净利润237,889,972.85元，分别较2013年下降了3.53%和45.17%，利润变动的主要原因是2013年由政府收储公司位于北龙口科研用地，取得土地收入2.04亿元所致。实现扣除非经常性损益后归属于普通股股东净利润26,285.39万元，较2013年上升了5.25%。

公司回顾总结前期披露的发展战略和经营计划在报告期内的进展情况

2014年度公司严格实施了2013年度报告中披露的发展战略和经营计划，具体如下：

1、加大研发投入，提高企业竞争力。

汉缆股份依托国家级企业技术中心、国家高压超高压电缆工程技术研究中心和博士后科研工作站，不断加大资金投入，全面提升公司的技术研发、市场开拓能力和企业管理水平。公司又荣膺“国家技术创新示范企业”，2014年，在两个国家中心平台的支持下，中心不断创新，全年完成新产品开发12项，完成计划外开发项目30项，完成对外服务200多次，技术试验7项，完成中电联组织的钢芯成型铝绞线、间隙型特强钢芯耐热铝合金绞线等产品技术评审4项，项目达到国际先进水平，填补国内空白。同时开展了500kV超高压电缆附件、直流电缆附件、直流电缆材料、美国标准耐油橡胶材料、在线监测仪、海洋工程系列电缆等相关产品或技术的研发，为下步产品研发及产业化提供技术支持，使汉缆的技术创新始终引领行业技术发展。

2、加强人力资源管理，建立高效的管理团队。

公司高度重视人才队伍建设，依托人才管理创新，提升公司对优秀人才的吸引，依靠灵活的培训机制，结合员工自身特点和职业规划，提高人才的忠诚度，减少人才流失，为公司未来的持续发展奠定了良好的人才基础。

公司贯彻科学合理的管理体系，优化现有的组织结构，构建了一支具备完善理论知识、扎实专业技能和丰富实践经验的管理团队。完善和规范企业各项管理制度，同时加强之间的有机融合，使管理制度能真正落实到日常工作中。

3、全面提升工作效率，保证产品质量稳定。

为继续巩固和扩大公司在行业中的地位和优势，在整合运行ISO9001、ISO14001、OHSAS18001三大体系的基础上，公司提出了“在保证质量稳定的基础上，全力提高工作效率”的工作目标，公司主要经营环节（包含技术改造、工艺改进、物料采购、流程完善、内部协调等）均提出任务目标和改进举措，从而提升了公司整体竞争力。2014年荣获崂山区“崂山质量奖”。

公司实际经营业绩较曾公开披露过的本年度盈利预测低于或高于 20% 以上的差异原因

适用 不适用

2、收入

说明

2014年，公司主营业务收入4,575,208,224.72元，其他业务收入62,402,174.72元，主营业务收入较2013年下降2.98%，其他业务收入较2013年下降32.06%。其他业务收入下降主要是由于电缆附件安装劳务收入下降所致。

公司实物销售收入是否大于劳务收入

是 否

行业分类	项目	单位	2014 年	2013 年	同比增减
电力电缆	销售量	千米	123,120.09	119,581.81	2.96%
	生产量	千米	124,789.04	122,576.87	1.80%
	库存量	千米	10,671.2	9,002.25	18.54%
裸线	销售量	吨	27,970.68	47,603.1	-41.24%
	生产量	吨	29,310.46	45,049.88	-34.94%
	库存量	吨	1,695.06	355.28	377.11%

相关数据同比发生变动 30% 以上的原因说明

适用 不适用

公司重大的在手订单情况

适用 不适用

2014年01月14日与中国电线电缆进出口有限公司签署的31,960万元合同，目前正在执行中。

公司报告期内产品或服务发生重大变化或调整有关情况

适用 不适用

公司主要销售客户情况

前五名客户合计销售金额（元）	983,449,037.91
前五名客户合计销售金额占年度销售总额比例	21.21%

公司前 5 大客户资料

适用 不适用

序号	客户名称	销售额（元）	占年度销售总额比例
1	国网山东省电力公司物资公司	238,859,879.68	5.15%
2	江苏省电力公司	216,824,421.56	4.68%
3	国网北京市电力公司	181,661,763.41	3.92%
4	斯堪的亚电子（上海）有限公司	178,307,390.64	3.84%
5	国网上海市电力公司	167,795,582.62	3.62%

合计	--	983,449,037.91	21.21%
----	----	----------------	--------

3、成本

行业分类

单位：元

行业分类	项目	2014 年		2013 年		同比增减
		金额	占营业成本比重	金额	占营业成本比重	
电力电缆行业		3,859,645,427.68	100.00%	4,049,921,454.80	100.00%	-4.70%

产品分类

单位：元

产品分类	项目	2014 年		2013 年		同比增减
		金额	占营业成本比重	金额	占营业成本比重	
电力电缆		2,917,200,313.36	75.58%	2,626,832,099.53	64.86%	11.05%
电气装备用电缆		291,083,140.45	7.54%	269,559,102.47	6.66%	7.98%
裸电线		96,438,297.82	2.50%	782,707,024.25	19.33%	-87.68%
通信电缆和光缆		202,044,535.06	5.23%	131,137,457.74	3.24%	54.07%
特种电缆		74,796,892.29	1.94%	90,130,106.71	2.23%	-17.01%
其他电缆		260,603,171.59	6.75%	95,186,476.71	2.35%	173.78%
其他业务成本		17,479,077.11	0.45%	54,369,187.39	1.34%	-67.85%
合计		3,859,645,427.68	100.00%	4,049,921,454.80	100.00%	-4.70%

说明

由于受产品结构变化影响，本期各产品类别负担的原材料、人工工资及制造费用在各产品间发生小额变化，原材料、人工费用及制造费用占成本总额的比例无重大变化。

公司主要供应商情况

前五名供应商合计采购金额（元）	1,811,510,024.78
前五名供应商合计采购金额占年度采购总额比例	33.57%

公司前 5 名供应商资料

√ 适用 □ 不适用

序号	供应商名称	采购额（元）	占年度采购总额比例
1	上海项浦贸易有限公司	525,039,055.23	9.73%
2	东部铜业股份有限公司	451,535,524.13	8.37%
3	山东金升有色集团有限公司	290,393,364.85	5.38%
4	焦作万方铝业股份有限公司	273,575,588.76	5.07%

5	东营方圆有色金属有限公司	270,966,491.81	5.02%
合计	--	1,811,510,024.78	33.57%

4、费用

(1) 财务费用

2014年度比2013年度增加178.58%，主要原因是报告期内贷款利息支出较上期增加18,281,587.11元、贴现息较上期增加13,162,912.32元所致。

(2) 所得税费用

2014年度比2013年度减少38.95%，主要原因是本期应交所得税金额较上期减少且递延所得税资产较上期有所增加所致。

5、研发支出

2014年公司研发投入16266万元，占营业收入的3.52%。全年完成新产品开发12项，完成计划外开发项目30项，完成对外服务200多次，技术试验7项，完成中电联组织的钢芯成型铝绞线、间隙型特强钢芯耐热铝合金绞线等产品技术评审4项，项目达到国际先进水平，填补国内空白。

完成机车车辆电缆、澳大利亚矿缆和实心铝电缆、直流海缆和陆缆的研发和市场推广，部分新产品成为公司新的经济增长点，同时开展了500kV超高压电缆附件、直流电缆附件、直流电缆材料、美国标准耐油橡胶材料、在线监测仪、海洋工程系列电缆等相关产品或技术的研发，为下步产品研发及产业化提供技术支持，使汉缆的技术创新始终引领行业技术发展。

6、现金流

单位：元

项目	2014 年	2013 年	同比增减
经营活动现金流入小计	5,160,363,772.95	5,351,323,647.62	-3.57%
经营活动现金流出小计	4,946,505,152.94	5,356,465,057.38	-7.65%
经营活动产生的现金流量净额	213,858,620.01	-5,141,409.76	-4,259.53%
投资活动现金流入小计	2,553,000.00	220,029,523.47	-98.84%
投资活动现金流出小计	629,369,110.56	135,319,288.39	365.10%
投资活动产生的现金流量净额	-626,816,110.56	84,710,235.08	-839.95%
筹资活动现金流入小计	1,633,600,000.00	1,282,115,700.00	27.41%
筹资活动现金流出小计	1,344,268,150.28	1,421,876,737.17	-5.46%
筹资活动产生的现金流量净额	289,331,849.72	-139,761,037.17	-307.02%
现金及现金等价物净增加额	-123,784,561.11	-60,723,169.31	103.85%

相关数据同比发生变动 30% 以上的原因说明

√ 适用 □ 不适用

2013年经营活动产生的现金流量净额为负数的原因是：处置固定资产、无形资产和其他长期资产的损失为-200067508.10元，经营性应收项目的减少为-277674444.12元，导致2014年变动异常。

2013年处置处置固定资产、无形资产和其他长期资产收回的现金净额为207154043.16元，本期投资支付的现金较上期增加524517800.00元，导致投资活动现金流入、流出，净流量异常。

本期取得借款收到的现金较上期增加351484300.00元，导致筹资活动净现金流量异常。

以上异常导致现金及现金等价物净增加额异常。

报告期内公司经营活动的现金流量与本年度净利润存在重大差异的原因说明

□ 适用 √ 不适用

三、主营业务构成情况

单位：元

	营业收入	营业成本	毛利率	营业收入比上年同期增减	营业成本比上年同期增减	毛利率比上年同期增减
分行业						
电线电缆行业	4,575,208,224.72	3,842,166,350.57	16.02%	-2.98%	-3.84%	0.75%
合计	4,575,208,224.72	3,842,166,350.57	16.02%	-2.98%	-3.84%	0.75%
分产品						
电力电缆	3,348,313,755.70	2,917,200,313.36	12.88%	9.11%	11.05%	-1.52%
电气装备用电线电缆	343,054,809.84	291,083,140.45	15.15%	12.69%	7.98%	3.70%
裸电线	159,330,011.13	96,438,297.82	39.47%	-80.85%	-87.68%	33.56%
通信电缆和光缆	276,400,397.34	202,044,535.06	26.90%	52.02%	54.07%	-0.98%
特种电缆	99,559,163.85	74,796,892.29	24.87%	-17.91%	-17.01%	-0.81%
其他	348,550,086.86	260,603,171.59	25.23%	68.00%	173.78%	-28.89%
合计	4,575,208,224.72	3,842,166,350.57	16.02%	-2.98%	-3.84%	0.75%
分地区						
境外	104,253,863.65	73,696,125.23	29.31%	-2.54%	-13.39%	29.31%
华东地区	2,532,428,873.04	2,058,794,587.26	18.70%	-9.00%	-11.83%	18.70%
华北地区	914,631,216.90	782,235,442.46	14.48%	-2.61%	-2.18%	14.48%
中南地区	502,638,895.60	453,959,720.78	9.68%	-5.20%	-0.11%	9.68%
西南地区	171,998,386.78	158,538,564.94	7.83%	45.85%	47.73%	7.83%
西北地区	261,088,237.11	235,077,711.51	9.96%	145.79%	149.59%	9.96%
东北地区	88,168,751.64	79,864,198.39	9.42%	-33.25%	-33.36%	9.42%
合计	4,575,208,224.72	3,842,166,350.57	16.02%	-2.98%	-3.84%	16.02%

公司主营业务数据统计口径在报告期发生调整的情况下，公司最近 1 年按报告期末口径调整后的主营业务数据

适用 不适用

四、资产、负债状况分析

1、资产项目重大变动情况

单位：元

	2014 年末		2013 年末		比重增减	重大变动说明
	金额	占总资产比例	金额	占总资产比例		
货币资金	1,144,163,889.42	19.42%	1,267,948,450.53	24.90%	-5.48%	
应收账款	1,464,858,202.60	24.86%	1,299,535,724.70	25.52%	-0.66%	
存货	1,064,129,230.34	18.06%	1,100,152,889.76	21.60%	-3.54%	
投资性房地产	12,114,150.98	0.21%	12,599,304.77	0.25%	-0.04%	
长期股权投资	14,575,000.63	0.25%	14,031,270.59	0.28%	-0.03%	
固定资产	487,745,745.67	8.28%	523,018,972.79	10.27%	-1.99%	
在建工程	12,110,462.02	0.21%	3,470,308.03	0.07%	0.14%	

2、负债项目重大变动情况

单位：元

	2014 年		2013 年		比重增减	重大变动说明
	金额	占总资产比例	金额	占总资产比例		
短期借款	440,000,000.00	7.47%			7.47%	
长期借款	33,600,000.00	0.57%			0.57%	

3、以公允价值计量的资产和负债

适用 不适用

单位：元

项目	期初数	本期公允价值变动损益	计入权益的累计公允价值变动	本期计提的减值	本期购买金额	本期出售金额	期末数

金融资产							
1.以公允价值计量且其变动计入当期损益的金融资（不含衍生金融资产）	192,222,925.00				2,273,874,125.00	2,018,540,925.00	447,556,125.00
金融资产小计	192,222,925.00				2,273,874,125.00	2,018,540,925.00	447,556,125.00
上述合计	192,222,925.00				2,273,874,125.00	2,018,540,925.00	447,556,125.00
金融负债	0.00						0.00

报告期内公司主要资产计量属性是否发生重大变化

是 否

五、核心竞争力分析

1、产品和品牌优势：

公司品牌、产品质量及服务在行业内赢得了良好的声誉。公司是行业内率先通过ISO9001、ISO14001、OHSAS18001三大体系于一体的高新技术企业。公司产品通过国家强制性产品3C认证、KEMA认证、UL认证等。

高压、超高压电缆是电力系统的重要装备之一，直接关系到电网运行的可靠性和安全性，公司在高压、超高压、交联电缆领域技术优势明显，其中110Kv-500Kv交联电缆、110kv-220kv电缆附件等产品在行业内绝对的技术领先优势，公司是国内少数提供高压及超高压电缆、附件生产、安装、竣工检验的供应商之一。2014年国家电网首次采用我公司生产的500Kv超高压、大长度、2500mm²大截面交联电缆在北京海淀成功投入运行，实现了中国电缆行业500Kv交联电缆国产化实用化的突破，为国产电缆走上国际市场竞争奠定了基础。

2、研发和技术优势：

公司一直坚持科技创新为企业可持续发展源动力的理念，坚持自主创新并注重科研成果转化。公司拥有国家级企业技术中心、国家超高压电缆工程技术研发中心和博士后科研工作站。2014年又荣获“国家技术创新示范企业”，表明公司研发和综合技术水平在国内处于领先地位，公司拥有一支规模和开发能力在国内名列前茅的研发技术团队，技术和创新力强，参与国家和行业标准的制定40多项，拥有100多项专利技术，可为客户提供从设计、生产制造、服务一整套交钥匙总包服务。

3、营销管理优势：

公司拥有一支行业经验丰富的营销团队，通过多年来的营销渠道建设及积极的营销策略调整，使营销管理水平处于业内领先地位。根据市场变化，公司以行业解决方案为导向，从细分市场和客户需求深入挖潜，进一步提高市场占有率。

公司可为电力、石油、化工、交通、通讯、冶金、建筑等领域广大客户提供各类优质的电线电缆产品，公司客户包括国网公司、南网公司、华电集团、中石油、中石化等国内知名企业，产品在国际市场上也屡屡中标。

六、投资状况分析

1、对外股权投资情况

(1) 对外投资情况

适用 不适用

对外投资情况		
报告期投资额（元）	上年同期投资额（元）	变动幅度
249,500,669.00	136,919,000.00	82.23%
被投资公司情况		
公司名称	主要业务	上市公司占被投资公司权益比例
青岛华电高压电气有限公司	电力检测设备、电力自动化相关设备、电力仪器、仪表软件的开发、制作、销售等。	100.00%
修武汉河电缆有限公司	生产制造电工圆铝杆、铝合金圆铝杆及相关材料、架空绞线；经销电线电缆及相关材料。	100.00%
青岛同和汉缆有限公司	电线、电缆设计、制造、销售。电线电缆相关材料、附件销售。	100.00%
青岛汉河海湾电气工程有限公司	电气工程、土建工程施工，设备安装，电线、电缆、电缆附件销售等。	100.00%
QINGDAO HANHE CABLE COMPANY(AUST) PTY LT	电线、电缆产品销售	100.00%

(2) 持有金融企业股权情况

适用 不适用

公司报告期未持有金融企业股权。

(3) 证券投资情况

适用 不适用

公司报告期不存在证券投资。

(4) 持有其他上市公司股权情况的说明

适用 不适用

公司报告期未持有其他上市公司股权。

2、委托理财、衍生品投资和委托贷款情况

(1) 委托理财情况

适用 不适用

公司报告期不存在委托理财。

(2) 衍生品投资情况

适用 不适用

公司报告期不存在衍生品投资。

(3) 委托贷款情况

适用 不适用

单位：万元

贷款对象	是否关联方	贷款金额	贷款利率	担保人或抵押物	贷款对象资金用途
青岛中泰信实业有限公司	否	30,000	16.00%	股权质押、土地使用权及在建工程抵押	土地招拍挂及开发
青岛华金置业有限公司	否	9,900	12.00%	房产质押、股权质押、股东保证	偿还银行贷款
青岛华金置业有限公司	否	9,900	12.00%	房产质押、股权质押、股东保证	偿还银行贷款
青岛华金置业有限公司	否	9,900	12.00%	房产质押、股权质押、股东保证	偿还银行贷款
合计	--	59,700	--	--	--
委托贷款审批董事会公告披露日期（如有）	2014 年 11 月 08 日				
	2014 年 10 月 09 日				
委托贷款审批股东会公告披露日期（如有）	2014 年 10 月 28 日				

3、募集资金使用情况

适用 不适用

(1) 募集资金总体使用情况

适用 不适用

单位：万元

募集资金总额	167,441
--------	---------

报告期投入募集资金总额	15,871.86
已累计投入募集资金总额	169,106.63
报告期内变更用途的募集资金总额	0
累计变更用途的募集资金总额	0
募集资金总体使用情况说明	
对子公司青岛少海汉缆有限公司增资 15,865.23 万元，募集资金销户利息转流动资金 6.63 万元。	

(2) 募集资金承诺项目情况

√ 适用 □ 不适用

单位：万元

承诺投资项目和超募资金投向	是否已变更项目(含部分变更)	募集资金承诺投资总额	调整后投资总额(1)	本报告期投入金额	截至期末累计投入金额(2)	截至期末投资进度(3)=(2)/(1)	项目达到预定可使用状态日期	本报告期实现的效益	是否达到预计效益	项目可行性是否发生重大变化
承诺投资项目										
超高压交联聚乙烯绝缘智能节能电缆及附件产品成套生产建设项目	否	43,000	43,000		18,651.44	43.38%	2011年12月01日	1,728.85	否	否
年产 1,500km 海洋系列电缆建设项目	否	14,000	14,000		7,034.32	50.25%	2011年12月01日	267.7	否	否
年产 22,500t 特种导线建设项目	否	19,000	19,000		4,631.34	24.38%	2011年12月01日	1,107.23	否	否
高压及超高压电缆工程技术中心建设项目	否	5,000	5,000		5,016.8	100.00%	2011年12月01日			否
补充营运资金	否	20,000	20,000		20,000	100.00%				否
承诺投资项目小计	--	101,000	101,000		55,333.9	--	--	3,103.78	--	--
超募资金投向										
利用超募资金永久补充流动资金	否		39,900		39,900	100.00%				否
对常州八益补充流动资金及偿还银行贷款	否		11,000		11,000	100.00%				否
对子公司焦作汉河增资	否		20,000		20,000	100.00%				否
新能源特种电缆建设	否		4,000		4,100.87	100.00%	2013年	53	否	否

项目							12月01日			
利用结余募集资金永久性补充流动资金	否		22,900		22,900	100.00%				
对子公司青岛少海汉缆有限公司增资	否		15,865.23	15,865.23	15,865.23	100.00%				
募集资金帐户销户利息转流动资金	否		6.63	6.63	6.63	100.00%				
超募资金投向小计	--		113,671.86	15,871.86	113,772.73	--	--	53	--	--
合计	--	101,000	214,671.86	15,871.86	169,106.63	--	--	3,156.78	--	--
未达到计划进度或预计收益的情况和原因（分具体项目）	上述三项生产性募投项目收益未达到预期效益的原因为：1、受宏观经济影响，市场需求下滑，公司募投项目投产后订单不饱和，项目产能利用率较低；2、募投产品市场竞争加剧，市场价格下滑，募投项目相关产品毛利率有所下滑；3、劳动力价格等刚性成本上升，导致公司募投产品毛利率有所下滑。									
项目可行性发生重大变化的情况说明	项目可行性未发生重大变化。									
超募资金的金额、用途及使用进展情况	适用 1、公司 2010 年 IPO 募集资金净额为人民币 167,441.00 万元，超出公司预计募集资金额 66,441.00 万元。2、公司于 2013 年 1 月 11 日召开的 2013 年第一次临时股东大会上审议通过了《关于使用部分超募资金和节余募集资金永久性补充流动资金的议案》，公司将 42,800.00 万元的部分超额募集资金及节余募集资金永久性补充流动资金，其中使用超额募集资金 19,900.00 万元。3、截至本报告期末，公司使用 39,900.00 万元的超额募集资金用于永久补充流动资金、11,000 万元超募资金用于补充常州八益电缆股份有限公司流动资金。									
募集资金投资项目实施地点变更情况	适用 以前年度发生 1、公司将超高压交联聚乙烯绝缘智能节能电缆及附件产品成套生产项目拟建设的两条超高压生产线中的一条，变更至焦作分公司进行建设。2、公司将年产 1,500km 海洋系列电缆建设项目的实施地点中的一部分，由汉缆股份本部厂区内变更至青岛即墨市全资子公司。									
募集资金投资项目实施方式调整情况	不适用									
募集资金投资项目先期投入及置换情况	适用 截至 2010 年 11 月 14 日，公司累计以自筹资金预先投入募集资金投资项目实际投资额为 9,261.73 万元。目前，相关资金已经完成置换。									
用闲置募集资金暂时补充流动资金情况	适用 公司于 2013 年 1 月 11 日召开的 2013 年第一次临时股东大会上审议通过了《关于使用部分闲置募集资金暂时补充流动资金的议案》，公司将闲置募集资金人民币 15,700 万元暂时用于补充流动资金，									

	使用期限自股东大会审议批准该议案之日起不超过十二个月。截至 2013 年 12 月 5 日，公司已将 15,700 万元全部归还至募集资金专用账户。
项目实施出现募集资金结余的金额及原因	适用 详见本募集资金存放与使用情况的专项报告说明五。
尚未使用的募集资金用途及去向	募集资金已全部按规定使用完毕。
募集资金使用及披露中存在的问题或其他情况	公司不存在违规使用募集资金的情形。

(3) 募集资金变更项目情况

适用 不适用

公司报告期不存在募集资金变更项目情况。

4、主要子公司、参股公司分析

适用 不适用

主要子公司、参股公司情况

单位：元

公司名称	公司类型	所处行业	主要产品或服务	注册资本	总资产	净资产	营业收入	营业利润	净利润
青岛电缆研究所	子公司	电力电缆	有关电线电缆及相关产品的开发研制。	8 万元	82,515.51	82,515.51		-400.00	-400.00
青岛华电高压电气有限公司	子公司	电力电缆	电力检测设备、电力自动化相关设备、电力仪器、仪表软件的开发、制作、销售等。	1,000 万元	30,891,152.18	22,655,456.99	9,330,653.88	4,011,604.09	3,601,729.53
青岛女岛海缆有限公司	子公司	电力电缆	电线、电缆及相关材料制造。	100 万元	86,062,286.86	11,123,762.03	213,922,860.20	6,965,957.39	5,241,209.44
青岛汉缆四方营销有限公司	子公司	电力电缆	销售电缆产品；销售电缆、建筑相关材料。	3,000 万元	32,596,815.55	32,621,995.95	20,531,090.73	556,597.54	417,437.85

焦作汉河电缆有限公司	子公司	电力电缆	电线、电缆、光缆、电子通信电缆及相关材料制作。	26,000 万元	451,577,639.67	333,265,871.55	980,701,663.95	50,891,206.47	38,085,143.41
修武汉河电缆有限公司	子公司	电力电缆	生产制造电工圆铝杆、铝合金圆铝杆及相关材料、架空绞线；经销电线电缆及相关材料。	10,000 万元	142,207,871.30	114,293,834.84	260,277,552.30	13,665,575.46	10,072,931.93
青岛汉河电力工程设计有限公司	子公司	电力电缆	送变电工程的设计、咨询、技术服务。	200 万元	1,685,779.56	1,633,292.65	320,388.35	-255,775.08	-253,043.27
青岛同和汉缆有限公司	子公司	电力电缆	电线、电缆设计、制造、销售。电线电缆相关材料、附件销售。	20,100 万元	203,702,879.64	203,728,396.06	169,823,296.43	3,642,024.38	2,732,376.06
北海汉河电缆有限公司	子公司	电力电缆	电线、电缆的生产和自产产品销售，电线电缆的技术开发、技术咨询及技术转让。	1,000 万元	12,051,046.23	9,700,015.31	17,186,270.67	-225,633.88	-223,946.68
青岛汉河海湾电气工程有限公司	子公司	电气工程	电气工程、土建工程施工，设备安装，电线、电缆、电缆附件销售等	500 万元	5,114,912.19	4,163,704.88	0.00	-836,251.46	-836,295.12
青岛汉河电缆材料有限公司	子公司	电力电缆	生产、销售电线、电缆材料	8.5 万美元	16,106.77	-1,673,144.03	0.00	4,463.59	4,463.59
青岛汉河电缆销售有限公司	子公司	电力电缆	销售电缆，木轮回收，	300 万元	9,943,258.47	9,084,912.18	8,564,334.70	38,565.83	26,701.45

公司			生产性废金属回收							
青岛汉河电气有限公司	子公司	电气工程	输配电高低压电气设备及相关器材生产、制造	2,600 万元	93,813,742.43	43,833,462.50	119,422,586.41	12,293,927.84	9,455,902.32	
常州八益电缆股份有限公司	子公司	电力电缆	电线电缆、太阳能器具配件、接线盒、接插件、电器配件、五金配件的设计,制造; 电器机械的销售;	4,500 万元	281,721,209.89	247,792,806.89	401,957,084.15	41,425,896.04	35,310,173.22	
长沙汉河电缆有限公司	子公司	电力电缆	电线、电缆产品的研究、开发、生产和销售及相关的技术服务	5,000 万元	88,686,366.00	61,604,136.17	108,667,807.24	272,910.72	199,565.29	
QINGDAO HANHE CABLE COMPANY (AUST) PTY LTD	子公司	电力电缆	电线、电缆产品销售	100 澳元	669.00	669.00	0.00	0.00	0.00	
青岛青大产学研中心有限公司	参股公司	电力电缆	医药产品、纺织品、电缆、汽车项目孵化及技术转让	3,000 万元	24,069,609.16	24,019,447.89	0.00	0.00	483.79	
青岛汉缆迪玛尔海洋装备制造有限公司	参股公司	电力电缆	研发海洋工程脐带缆及其设备	1,000 万元	498,826.28	498,826.28	0.00	0.00	-1,173.72	
北京榕科电气有限公司	参股公司	电力电缆	电力监测设备、电力自动化相关设备的开发、销售	3,000 万元	30,589,694.90	30,116,793.99	0.00	0.00	116,793.99	

主要子公司、参股公司情况说明

报告期内取得和处置子公司的情况

√ 适用 □ 不适用

公司名称	报告期内取得和处置子公司目的	报告期内取得和处置子公司方式	对整体生产和业绩的影响
海湾电气	拓展市场	出资设立	
QINGDAO HANHE CABLE COMPANY(AUST) PTY LTD	拓展海外市场	股权收购	

5、非募集资金投资的重大项目情况

□ 适用 √ 不适用

公司报告期无非募集资金投资的重大项目。

七、公司控制的特殊目的主体情况

□ 适用 √ 不适用

八、公司未来发展的展望

（一）行业发展趋势

电线电缆作为国民经济建设的重要配套产业之一，电线电缆行业是机械工业中仅次于汽车行业的第二大产业，电线电缆总产值已超过美国，成为世界上第一大电线电缆生产国，年需求量在9000亿左右。据统计，我国电线电缆行业现有规模以上企业约5000家。

随着本国工业化发展程度的提高，基础建设的完善，城市化水平的提高，以及我国智能电网建设的逐步启动，线缆行业必将走向成熟。行业中出现明显两极分化，集中度低，导致行业市场处于散点市场状态，竞争激烈。但是电线电缆行业一直保持较高的增长，生产效率快速提高，产品升级换代加速，产品结构趋合理，行业资本机构日趋多元化，市场化明显加快；尤其沿海及发达地区的制造业优势明显。

随着国家政策及国网公司对智能电网的投入力度日益加大，配合国家西电东输、电网改造等工程的实施，以及城镇化建设的逐步推进，到2020年的电力发展目标是：人均用电5000千瓦时，人均装机1000瓦。国家电网公司电网投资超过1.7万亿元；南方电网拟计划投资5000亿用于电网建设。“十二五”期间，国家电网主要围绕特高压1000kV、±800kV等电网规划、以智能电网建设、两型三新产品的应用为发展思路。主要包括：特高压、大跨越导线、扩径导线、铝合金芯铝绞线、中强度铝合金导线以及各类特种导线等将有相当的市场。据预测，在未来几年，与输配电密切相关的电线电缆市场容量，将以每年8~9%的速度保持可观的增长。国家发展改革委、外交部、商务部近期联合发布了《推动共建丝绸之路经济带和21世纪海上丝绸之路的愿景与行动》，关注能源电力建设，积极推动水电、核电、风电、太阳能等清洁、可再生能源合作，“一带一路”建设将给线缆行业带来较长期的市场机遇。从宏观上看，整个中国电线电缆行业，正处于发展的快速增长期。电力、铁路、轨道交通、能源、建筑、船舶、汽车等产业依然保持较大的投资规模，必将给电线电缆行业提供广阔的市场前景和前所未有的新机遇！

（二）公司发展战略

目前，我国宏观经济运行在总体保持平稳的同时，处于结构调整期，经济下行压力依然较大。调结构、转方式、促发展也成为国内工业继续前进的主线。目前行业发展不理性、不协调的问题依然突出，经营环境将十分复杂，同行业的竞争将更加激烈。公司将依托国家技术研发平台积极开展直流电缆、高压超高压海底电缆、超高压电缆附件、特种导线、阻燃防火电

缆等特殊用途电缆的研发,扩大在“十二五”发展规划支持领域的市场份额,满足公司未来发展规划和市场需求,提高竞争力。未来公司将依照聚焦电缆主业、发展高端产品,培育成套和服务,实现规模效益,适时兼并扩张的发展战略,实现使公司达到“国内第一、世界知名”的电线电缆产业的发展目标。以此为指导确定2015年的目标和工作思路。

(三) 工作思路

公司的总体目标为2015年实现销售收入50亿元。

主要措施:

1、追求科学的企业运营机制,努力增强干部职工队伍的活力

要实现我们的目标任务,人是关键。既要严格管理,又要充分尊重员工的自我意识,通过科学的制度和流程来规范和引导干部职工的行为,使广大员工真正适应企业的管理制度并自觉实践先进的企业文化;建立和完善合理薪酬管理机制,使广大员工的工作得到有效的评价、激励、约束;建立开放活泼的管理氛围,让领导和员工有一个开放自由的沟通空间和平台;建立职责明晰的管理机制,使广大员工能够积极发挥自身的能动性和创造力,向着企业所期望的方向努力,真正实现员工和企业的共赢。

2、以考核为抓手,推动绩效的提升

考核的目的是统一工作目标,评价工作效果,改善工作方法,实现约束激励。作为一个企业,没有合理严肃的考核就谈不上管理科学。2015年在总结完善已有考核办法的基础上,重点加强管理人员的岗位绩效考核。通过加强对岗位绩效考核落实岗位责任制,做实机台考核、成本考核、产品开发考核、销售考核、质量考核、安全考核等各项考核工作。

3、以利润为中心,深化成本管控

从企业生存下去的根本来说,企业必须要实现利润,一要进一步加快真正新产品的研发和新材料研发的替代;其次加强材料、财务成本管控,规范人事管理,控制人力成本。

4、以提升用户满意度为使命,不折不扣的抓好产品的质量、交期和服务

让用户对汉缆的满意度稳定持续,由此赢得长期的信赖和合作,维护好业已建立起来的汉河品牌。

5、以提高营销能力为目标,重点抓好销售管理和市场开发工作

营销能力是一个企业综合能力的表现,需要各部门各系统的配合支持,营销中心自己要理清工作思路,抓主要矛盾和矛盾的主要方面,坚持以利润考核为导向,提高高附加值产品的销售比重,通过制定科学的政策引导业务人员算好帐,贯彻好公司的营销方针。

6、发扬传承建设优秀的企业文化,以实际行动践行企业精神

随着企业的不断壮大,我们在取得成绩的同时,要严谨求实,依靠团队,为树立正气身体力行,带头维护政策制度的严肃性,发扬、传承、建设优秀的企业文化,涤荡影响企业健康的不良习气,践行好“诚信、勤俭、务实、创新”的企业精神,唯有如此企业才能持续发展,个人和集体才会取得好的回报。

7.发挥技术、工艺、业务员的团队作用,使新产品开发与车间生产相结合,与市场拓展相结合。

新产品开发、试制和推广,按不同产品类型成立专项项目组。把产品开发与市场需求和市场推广联系在一起,与车间生产联系起来。

8.产品质量是企业的生命,牢固树立科学正确的理念。

汉河品牌在用户中有较高知名度美誉度,最主要的是依赖于公司产品质量可靠和长期相对稳定。从质量体系入手,加强工序检验与监督,制定有效纠正预防措施,坚决贯彻质量三不原则。按内控标准生产,提供精品。

9.适时寻求兼并重组机会,通过资本运作,实现企业稳健增长。

(四) 发展规划资金来源及使用计划

随着募集资金的逐步投入,公司各项项目的资金投入得到了保障,目前公司资金状况良好。并通过加强资金管理,优化资金运作,严格执行募集资金管理办法,以提高资金使用效率,控制资金使用风险,保障资金投资回报。

(五) 风险分析及应对措施

1、行业政策风险

公司产品目前主要应用于电力行业。公司所处行业的发展不仅取决于国民经济的实际需求，也受到国家宏观政策（如宏观经济政策、能源政策、环保政策等）的较大影响。“十二五”期间，我国国民经济保持了平稳快速的增长速度。在“十二五”最后一年，国民经济的发展依旧将带动行业需求的刚性增长。国务院、国家发改委等相关部门发布政策继续优化产业结构，强力推进节能减排工作，加快发展低碳经济，大力发展新能源、智能电网、电动汽车、能源互联网等战略性新兴产业。随着城市化进程的加速，智慧城市建设的兴起，为企业提供了良好的发展机遇，但也带来了一定的行业风险。

2、原材料价格波动的风险

公司产品主要所需铜等金属原材料占生产成本的比重较大，其价格的波动会对公司主营产品的销售定价产生较大影响。公司虽然可以通过调整产品价格转移原材料价格波动的风险，但由于企业原材料价格与产品价格变动在时间上存在一定的滞后性，而且在变动幅度上也存在一定差异。因此，原材料价格的波动将导致上市公司生产成本的波动，进而影响上市公司的盈利能力。

公司将密切关注上游市场的不确定性对企业的经营风险，提高原材料采购管理水平，密切关注市场和政策变化，依据自身生产、销售需要合理调配采购和库存；同时加强供应链管理，以降低成本，来削减因价格波动产生的不利影响。

3、技术风险

公司所处的行业具有高技术含量，技术和产品更新快，产品生命周期短的特点。公司对关键技术、新产品研发和新技术发展趋势的把握是否准确具有不确定性。如果公司不能保持技术优势，甚至不能适应新技术的发展，将对公司的生产和经营产生不利影响。公司将继续加大研发投入力度，提高对研发人员的激励力度，确保公司研发水平及研发成果处于行业领先地位，通过研发带动公司持续成长。

九、董事会、监事会对会计师事务所本报告期“非标准审计报告”的说明

适用 不适用

十、与上年度财务报告相比，会计政策、会计估计和核算方法发生变化的情况说明

适用 不适用

(1) 主要会计政策变更

① 财政部于2014年初分别以财会[2014]6号、7号、8号、10号、11号、14号及16号发布了《企业会计准则第39号——公允价值计量》、《企业会计准则第30号——财务报表列报（2014年修订）》、《企业会计准则第9号——职工薪酬（2014年修订）》、《企业会计准则第33号——合并财务报表（2014年修订）》、《企业会计准则第40号——合营安排》、《企业会计准则第2号——长期股权投资（2014年修订）》及《企业会计准则第41号——在其他主体中权益的披露》，要求自2014年7月1日起在所有执行企业会计准则的企业范围内施行，鼓励在境外上市的企业提前执行。同时，财政部以财会[2014]23号发布了《企业会计准则第37号——金融工具列报（2014年修订）》（以下简称“金融工具列报准则”），要求在2014年度及以后期间的财务报告中按照该准则的要求对金融工具进行列报。本公司于2014年7月1日开始执行前述新颁布或修订的企业会计准则。

② 本公司执行上述企业政策变更的主要影响：

本公司根据《企业会计准则第2号——长期股权投资》（修订）将本公司对被投资单位不具有控制、共同控制或重大影响的投资从长期股权投资中分类至可供出售金融资产核算，并进行了追溯调整，调整了会计报表的期初数，其影响金额如下：

会计报表项目	对相关财务报表项目的影响金额
--------	----------------

	2013年12月31日	2014年12月31日
长期股权投资	-30,000,000.00	-30,000,000.00
可供出售金融资产	30,000,000.00	30,000,000.00

本公司根据《企业会计准则第30号——财务报表列报（2014年修订）》对留抵增值税、预缴税金的列报进行了相应的调整，其影响金额如下：

会计报表项目	对相关财务报表项目的影响金额	
	2013年12月31日	2014年12月31日
其他流动资产	51,275,590.27	30,882,433.56
应交税费	51,275,590.27	30,882,433.56

(2) 公司报告期内无会计估计变更。

十一、报告期内发生重大会计差错更正需追溯重述的情况说明

适用 不适用

公司报告期无重大会计差错更正需追溯重述的情况。

十二、与上年度财务报告相比，合并报表范围发生变化的情况说明

适用 不适用

①公司于2014年2月出资500万元成立全资子公司—海湾电气，自其成立起纳入合并财务报表范围。

②公司于2014年7月出资100澳元，收购自然人DOUGLAS JAMES ANDERSON持有的QINGDAO HANHE CABLE COMPANY(AUST) PTY LTD 100%股权，构成非同一控制下的企业合并，自2014年8月1日起公司将其纳入合并财务报表范围。

十三、公司利润分配及分红派息情况

报告期内利润分配政策的制定、执行或调整情况

适用 不适用

根据《上市公司监管指引第3号—上市公司现金分红》，董事会对公司章程中关于分红的条款进行了修订，相关修订通过公司2013年年度股东大会审议，修订后的具体分红条款如下：第一百五十六条 公司给予投资者合理的投资回报，为投资者提供分享经济增长成果的机会，是公司应尽的责任和义务。公司应提高现金分红的透明度，便于投资者形成稳定的回报预期。董事会应当就股东回报事宜进行专项研究论证，制定明确、清晰的股东回报规划，并详细说明规划安排的理由等情况。董事会应当综合考虑公司本身所处行业特点、发展阶段、自身经营模式、盈利水平以及是否有重大资金支出安排等因素提出差异化的现金分红政策。公司利润分配政策的相关事项如下：（一）利润分配的原则：公司重视对投资者的合理投资回报，不断健全现金分红制度，并保持现金分红及其他利润分配政策的一致性、合理性和稳定性，并符合法律、法规的相关规定，并坚持如下原则：（1）按法定程序分配的原则。（2）存在未弥补亏损不得分配的原则。（3）公司持有的本公司股份不得分配的原则。（4）公司的利润分配政策不得超过累计可供分配利润的范围即不得损害公司持续经营能力的原则。（5）现金分红相对于股票股利在利润分配中享有优先顺序的原则（二）公司对利润分配尤其是现金分红事项的决策和机制1、公司每年利润分配预案由董事会结合公司章程的规定、盈利情况、资金供给和需求情况提出、拟订。董事会审议现金分红具体方案时，应当认真研究和论证公司现金分红的时机、条件和最低比例、调整的条件及决策程序要求等事宜。独立董事应对利润分配预案发表明确的独立董事意见并随董事会决议一并公开披露。2、注册会计师对公司财务报告出具解释性说明、保留意见、无法

表示意见或否定意见的审计报告的,公司董事会应当将导致注册会计师出具上述意见的有关事项及对公司财务状况和经营状况的影响向股东大会做出说明。如果该事项对当期利润有直接影响,公司董事会应当根据就低原则确定利润分配预案或者公积金转增股本预案。3、利润分配预案经董事会审议通过方可提交股东大会审议。董事会在审议制订利润分配预案时,要详细记录董事的发言要点、独立董事意见、董事会投票表决情况等内容,并形成书面记录作为公司档案妥善保存。4、董事会制订的利润分配预案至少包括:分配对象、分配方式、分配现金金额和/或红股数量、提取比例、折合每股(或每10股)分配金额或红股数量、是否符合本章程规定的利润分配政策的说明、是否变更既定利润分配政策条件的分析、该次利润分配预案对公司持续经营的影响的分析。5、股东大会对利润分配方案进行审议时,应当通过多种渠道主动与股东特别是中小股东进行沟通和交流,包括但不限于电话、传真和邮件沟通或邀请中小股东参会等方式,充分听取中小股东的意见和诉求,并及时答复中小股东关心的问题。(三)公司对既定利润分配政策尤其是现金分红政策做出调整的具体条件、决策程序和机制因国家颁布新的法律、法规及规范性文件颁布或因公司外部经营环境、自身经营状况发生重大变化而需调整公司利润分配政策尤其是现金分红政策时,应以股东权益保护为出发点,充分听取股东(尤其是社会公众股东)、独立董事和监事会的意见。董事会提出调整或变更利润分配政策的,应详细论证和说明原因,独立董事应对利润分配政策调整或变更议案发表独立意见,监事会对调整或变更利润分配政策议案发表专项审核意见。董事会对利润分配政策调整议案作出决议的,应经全部董事的2/3以上通过,并经全体独立董事的2/3以上通过。监事会对利润分配政策调整议案作出决议的,应经全部监事的2/3以上通过。(四)公司的利润分配政策1、利润分配形式:公司利润分配应优先采取现金分配,在优先采取现金分配前提下可结合股票股利的分配及法律、法规允许的其他方式。在保证公司股本规模和股权结构合理性前提下,采用股票股利进行利润分配的,还应当具有公司成长性、每股净资产的摊薄等真实合理因素,公司以每10股表述分红派息、转增股本的比例,股本基数应当以方案实施前的实际股本为准。2、利润分配期间间隔:在满足利润分配条件前提下,原则上公司每年进行一次利润分配,主要以现金分红为主,但公司可以根据公司盈利情况及资金需求状况进行中期现金分红。3、实施利润分配的条件(1)公司该年度或半年度实现的可分配利润为正值,即公司弥补亏损、提取公积金后所余的税后利润为正值。(2)公司累计可供分配利润为正值,当年每股累计可供分配利润不低于0.1元。(3)审计机构对公司的该年度或半年度财务报告出具无保留意见的审计报告。(4)公司无重大投资计划或重大现金支出等事项发生(募集资金投资项目除外)。重大投资计划或重大现金支出是指以下情形之一:1)公司未来十二个月内拟对外投资、收购资产或购买设备累计支出达到或超过公司最近一期经审计净资产的50%,且超过5,000万元;2)公司未来十二个月内拟对外投资、收购资产或购买设备累计支出达到或超过公司最近一期经审计总资产的30%。若公司营业收入和净利润增长快速,且董事会认为公司股本规模及股权结构合理,且满足公司利润分配条件的前提下,公司可采取股票股利等方式分配股利。4、现金分红最低金额或比例公司应保持利润分配政策的连续性与稳定性,在满足上述利润分配条件前提下,原则上公司每年现金分配的利润不低于当年可分配利润的百分之十,并且任何连续三个会计年度内以现金方式累计分配的利润不应少于该三年实现的年均可分配利润的百分之三十。5、未分配利润的使用原则:公司原则上需在进行利润分配后留存部分未分配利润,此部分未分配利润可留待下一年度进行分配。(五)股东回报规划:公司董事会根据利润分配政策及公司实际情况,结合独立董事、监事会及股东(特别是公众投资者)的意见制定股东回报规划。公司至少每三年重新修订一次股东未来分红回报规划,并由公司董事会结合具体经营数据,充分考虑公司目前盈利规模、现金流量状况、发展所处阶段及当期资金需求,确定该时段的股东回报规划。当确因外部经营环境或公司自身经营情况需调整股东回报规划的,应以股东权益保护为出发点,充分听取股东(尤其是社会公众股东)、独立董事和监事会的意见,且不得与公司章程规定的利润分配政策相抵触。股东回报规划或股东回报规划的调整应经股东大会批准。(六)利润分配的约束及信息披露存在股东违规占用公司资金情况的,公司有权扣减该股东所分配的现金红利,以偿还其占用的资金。独立董事及监事会依照公司章程规定的独立董事、监事会职责对利润分配进行治理和监督。公司应在年度报告、半年度报告中披露利润分配预案和现金分配政策的执行情况。若公司年度盈利但董事会未提出现金利润分配预案的,应当在年度报告中详细说明未提出现金利润分配的原因、未用于现金利润分配的资金留存公司的用途和使用计划,公司独立董事为此发表的独立意见应随同披露。根据公司2014年度公司经营情况,董事会拟实施现金分红,具体议案参见公司第三届董事会第十一次会议相关决议。公司将在无重大投资计划的前提下,积极通过现金分红等形式回报投资者。

现金分红政策的专项说明	
是否符合公司章程的规定或股东大会决议的要求:	是

分红标准和比例是否明确和清晰：	是
相关的决策程序和机制是否完备：	是
独立董事是否履职尽责并发挥了应有的作用：	是
中小股东是否有充分表达意见和诉求的机会，其合法权益是否得到了充分保护：	是
现金分红政策进行调整或变更的，条件及程序是否合规、透明：	是

公司近 3 年（含报告期）的利润分配预案或方案及资本公积金转增股本预案或方案情况

1、2012年中期利润分配方案：

公司以2012年6月30日的总股本715,440,000股为基数,向全体股东每10股派现金股利人民币1.5元(含税),共计人民币107,316,000.00元；本次利润分配不派发股票股利或进行资本公积转增股本。

2、2012年度权益分配方案：

公司以 2012 年12月31 日总股本 715440000股为基数，向全体股东每 10 股派发现金股利 1.5 元（含税），计 107,316,000 元（含税）；同时，以资本公积金向全体股东每 10 股转增 5股，共计转增股本 35,772万 股，转增股本后公司总股本变更为 107,316万股。

3、2013年度权益分配方案

公司以 2013年12月31日总股本1073160000股为基数，向全体股东每10 股派发现金股利 1.3 元（含税），计 139,510,800元（含税）；本次利润分配不派发股票股利或进行资本公积转增股本。

4、2014年度权益分配方案

公司以 2014年12月31日总股本1073160000股为基数，向全体股东每 10 股派发现金股利 1.0 元（含税），计 107,316,000元（含税）。本次利润分配不派发股票股利或进行资本公积转增股本。

公司近三年现金分红情况表

单位：元

分红年度	现金分红金额（含税）	分红年度合并报表中归属于上市公司股东的净利润	占合并报表中归属于上市公司股东的净利润的比率	以现金方式要约回购股份资金计入现金分红的金额	以现金方式要约回购股份资金计入现金分红的比例
2014 年	107,316,000.00	237,889,972.85	45.11%		
2013 年	139,510,800.00	433,830,145.74	32.16%		
2012 年	107,316,000.00	258,042,744.06	41.59%		

公司报告期内盈利且母公司未分配利润为正但未提出现金红利分配预案

适用 不适用

十四、本报告期利润分配及资本公积金转增股本预案

适用 不适用

每 10 股送红股数（股）	0
每 10 股派息数（元）（含税）	1.00
每 10 股转增数（股）	0

分配预案的股本基数（股）	1,073,160,000
现金分红总额（元）（含税）	107,316,000.00
可分配利润（元）	1,703,672,494.04
现金分红占利润分配总额的比例	100.00%
本次现金分红情况：	
公司发展阶段属成熟期且无重大资金支出安排的，进行利润分配时，现金分红在本次利润分配中所占比例最低应达到 80%	
利润分配或资本公积金转增预案的详细情况说明	
公司以 2014 年 12 月 31 日总股本 1073160000 股为基数，向全体股东每 10 股派发现金股利 1.0 元（含税），计 107,316,000 元（含税）。	

十五、社会责任情况

√ 适用 □ 不适用

社会责任报告具体内容详见2015年4月23日巨潮资讯网www.cninfo.com.cn。

上市公司及其子公司是否属于国家环境保护部门规定的重污染行业

□ 是 √ 否 □ 不适用

上市公司及其子公司是否存在其他重大社会安全问题

□ 是 √ 否 □ 不适用

报告期内是否被行政处罚

□ 是 √ 否 □ 不适用

十六、报告期内接待调研、沟通、采访等活动登记表

√ 适用 □ 不适用

接待时间	接待地点	接待方式	接待对象类型	接待对象	谈论的主要内容及提供的资料
2014年04月16日	公司会议室	实地调研	个人	证券日报记者王飞鸽、王明贺、中国证券报记者支娜、上海证券报记者王春晖	公司当前发展的相关情况
2014年06月20日	公司会议室	实地调研	其他	半岛都市报姜振海、林伟萍；海通证券李鑫、梁若娟、瞿世文、孔力前；紫马基金李正光；光大证券孔军、邱慧、洪岩、宋新伟；青岛早报王婷及个	公司董事长张华凯向前来调研的投资者介绍了公司各方面的情况，总经理徐洪威带领投资者参观了公司车间。

				人投资者 21 人	
2014 年 07 月 02 日	公司会议室	实地调研	个人	中国电力报记者 栗清振	公司董事长张华凯、总经理徐洪威就公司高压电缆发展情况与他进行交流。

第五节 重要事项

一、重大诉讼仲裁事项

适用 不适用

本报告期公司无重大诉讼、仲裁事项。

二、媒体质疑情况

适用 不适用

本报告期公司无媒体普遍质疑事项。

三、控股股东及其关联方对上市公司的非经营性占用资金情况

适用 不适用

公司报告期不存在控股股东及其关联方对上市公司的非经营性占用资金。

四、破产重整相关事项

适用 不适用

公司报告期未发生破产重整相关事项。

五、资产交易事项

1、收购资产情况

适用 不适用

交易对方或最终控制方	被收购或置入资产	交易价格(万元)	进展情况(注2)	对公司经营的影响(注3)	对公司损益的影响(注4)	该资产为上市公司贡献的净利润占净利润总额的比率	是否为关联交易	与交易对方的关联关系(适用关联交易情形)	披露日期(注5)	披露索引
DOUGLAS JAMES ANDERSON	QINGDAO HANHE CABLE COMPANY (AUST) PTY LTD100%	0.07	已完成				否			

	股权									
青岛华电 高压电气 有限公司	20% 股权	550	已完成					否		

2、出售资产情况

适用 不适用

公司报告期未出售资产。

3、企业合并情况

适用 不适用

公司于2014年7月出资100澳元，完成收购自然人DOUGLAS JAMES ANDERSON持有的QINGDAO HANHE CABLE COMPANY(AUST) PTY LTD 100%股权，构成非同一控制下的企业合并，自2014年8月1日起公司将其纳入合并财务报表范围。本期QINGDAO HANHE CABLE COMPANY(AUST) PTY LTD无发生任何经营损益，对合并报表无任何影响。

六、公司股权激励的实施情况及其影响

适用 不适用

公司报告期无股权激励计划及其实施情况。

七、重大关联交易

1、与日常经营相关的关联交易

适用 不适用

关联交易方	关联关系	关联交易类型	关联交易内容	关联交易定价原则	关联交易价格	关联交易金额（万元）	占同类交易金额的比例	关联交易结算方式	可获得的可同类交易市价	披露日期	披露索引
青岛汉河机械有限公司	同一母公司	关联采购	加工劳务	按市场价格确定交易价格，按章程规定程序审批后执行		100.9	1.97%				
合计				--	--	100.9	--	--	--	--	--

2、资产收购、出售发生的关联交易

适用 不适用

公司报告期未发生资产收购、出售的关联交易。

3、共同对外投资的关联交易

适用 不适用

公司报告期未发生共同对外投资的关联交易。

4、关联债权债务往来

适用 不适用

公司报告期不存在关联债权债务往来。

5、其他关联交易

适用 不适用

公司报告期无其他关联交易。

八、重大合同及其履行情况

1、托管、承包、租赁事项情况

(1) 托管情况

适用 不适用

公司报告期不存在托管情况。

(2) 承包情况

适用 不适用

公司报告期不存在承包情况。

(3) 租赁情况

适用 不适用

公司报告期不存在租赁情况。

2、担保情况

适用 不适用

单位：万元

公司对外担保情况（不包括对子公司的担保）								
担保对象名称	担保额度 相关公告	担保额度	实际发生日期 （协议签署）	实际担保金额	担保类型	担保期	是否履行 完毕	是否为关 联方担保

	披露日期		日)					
报告期内审批的对外担保额度合计 (A1)			0	报告期内对外担保实际发生额合计 (A2)				0
报告期末已审批的对外担保额度合计 (A3)			0	报告期末实际对外担保余额合计 (A4)				0
公司对子公司的担保情况								
担保对象名称	担保额度 相关公告 披露日期	担保额度	实际发生日期 (协议签署 日)	实际担保金额	担保类型	担保期	是否履行 完毕	是否为关 联方担保
长沙汉河电缆有限公司	2013 年 05 月 14 日	2,000	2013 年 08 月 05 日	16	连带责任保证	1 年	是	是
长沙汉河电缆有限公司	2014 年 02 月 19 日	2,000	2014 年 03 月 27 日	0	连带责任保证	1 年	否	是
焦作汉河电缆有限公司	2014 年 02 月 19 日	10,000	2014 年 03 月 27 日	308	连带责任保证	1 年	否	是
报告期内审批对子公司担保额度合计 (B1)			12,000	报告期内对子公司担保实际发生额合计 (B2)				324
报告期末已审批的对子公司担保额度合计 (B3)			12,000	报告期末对子公司实际担保余额合计 (B4)				308
公司担保总额 (即前两大项的合计)								
报告期内审批担保额度合计 (A1+B1)			12,000	报告期内担保实际发生额合计 (A2+B2)				324
报告期末已审批的担保额度合计 (A3+B3)			12,000	报告期末实际担保余额合计 (A4+B4)				308
实际担保总额 (即 A4+B4) 占公司净资产的比例				0.07%				
其中:								
为股东、实际控制人及其关联方提供担保的金额 (C)				0				
直接或间接为资产负债率超过 70% 的被担保对象提供的债务担保金额 (D)				0				
担保总额超过净资产 50% 部分的金额 (E)				0				
上述三项担保金额合计 (C+D+E)				0				
未到期担保可能承担连带清偿责任说明 (如有)				无				
违反规定程序对外提供担保的说明 (如有)				无				

采用复合方式担保的具体情况说明

无

(1) 违规对外担保情况

适用 不适用

公司报告期无违规对外担保情况。

3、其他重大合同

适用 不适用

合同订立公司方名称	合同订立对方名称	合同签订日期	合同涉及资产的账面价值(万元)(如有)	合同涉及资产的评估价值(万元)(如有)	评估机构名称(如有)	评估基准日(如有)	定价原则	交易价格(万元)	是否关联交易	关联关系	截至报告期末的执行情况
青岛汉缆股份有限公司	中国电线电缆进出口有限公司	2014年01月14日	31,960				市场价格	31,960	否		正在执行中

4、其他重大交易

适用 不适用

公司报告期不存在其他重大交易。

九、承诺事项履行情况

1、公司或持股 5%以上股东在报告期内发生或以前期间发生但持续到报告期内的承诺事项

适用 不适用

承诺事由	承诺方	承诺内容	承诺时间	承诺期限	履行情况
股改承诺					
收购报告书或权益变动报告书中所作承诺	常能电器、泓丰投资、朱弘、朱明、朱峰、金源苏、周叙元、胡金花、周康直和范沛菁	本次认购的股份自上市之日起 36 个月内不转让、不委托他人管理、不由汉缆股份购回。	2011 年 11 月 22 日	36 个月	严格履行
	常能电器、泓丰投资、朱弘、朱明、朱峰、金源苏、周叙元、胡金花、周康直和范沛菁、汉缆股	避免同业竞争与规范关联交易的承诺	2011 年 11 月 22 日	持续履行	严格履行

	份控股股东、实际控制人及其关联方				
	常能电器	盈利补偿承诺	2011年11月22日	2012年至2014年	严格履行
资产重组时所作承诺					
首次公开发行或再融资时所作承诺	青岛汉河集团股份有限公司; 青岛汉河投资有限公司	《关于独立性的承诺函》，承诺：“本公司及控制的其他企业在实际经营运作过程中，将保持规范运作，确保与汉缆股份在人员、资产、财务、机构和业务等方面完全分开；本公司及控制的其他企业与汉缆股份在经营业务、机构运作、财务核算等方面独立并各自承担经营责任和风险。”	2009年11月30日	持续履行	严格履行
	张思夏	《关于独立性的承诺函》，承诺：“本人控制的其它企业在实际经营运作过程中，将保持规范运作，确保与汉缆股份在人员、资产、财务、机构和业务等方面完全分开；本人控制的其它企业与汉缆股份在经营业务、机构运作、财务核算等方面独立并各	2009年11月30日	持续履行	严格执行

		自承担经营责任和风险。”			
其他对公司中小股东所作承诺					
承诺是否及时履行	是				
未完成履行的具体原因及下一步计划（如有）	无				

2、公司资产或项目存在盈利预测，且报告期仍处在盈利预测期间，公司就资产或项目达到原盈利预测及其原因做出说明

适用 不适用

盈利预测资产或项目名称	预测起始时间	预测终止时间	当期预测业绩（万元）	当期实际业绩（万元）	未达预测的原因（如适用）	原预测披露日期	原预测披露索引
八益电缆	2014年01月01日	2014年12月31日	2,750	3,528.09		2011年11月23日	常州八益电缆股份有限公司2011年10-12月及2012年度盈利预测审核报告

十、聘任、解聘会计师事务所情况

现聘任的会计师事务所

境内会计师事务所名称	山东和信会计师事务所
境内会计师事务所报酬（万元）	60
境内会计师事务所审计服务的连续年限	2
境内会计师事务所注册会计师姓名	王伦刚 孙震

当期是否改聘会计师事务所

是 否

聘请内部控制审计会计师事务所、财务顾问或保荐人情况

适用 不适用

十一、监事会、独立董事（如适用）对会计师事务所本报告期“非标准审计报告”的说明

适用 不适用

十二、处罚及整改情况

适用 不适用

公司报告期不存在处罚及整改情况。

十三、年度报告披露后面临暂停上市和终止上市情况

适用 不适用

十四、其他重大事项的说明

适用 不适用

公司报告期不存在需要说明的其他重大事项。

十五、公司子公司重要事项

适用 不适用

十六、公司发行公司债券的情况

适用 不适用

第六节 股份变动及股东情况

一、股份变动情况

单位：股

	本次变动前		本次变动增减（+，-）					本次变动后	
	数量	比例	发行新股	送股	公积金转股	其他	小计	数量	比例
一、有限售条件股份	15,660,000	1.45%						15,660,000	1.45%
1、国家持股	0	0.00%						0	0.00%
2、国有法人持股	0	0.00%						0	0.00%
3、其他内资持股	15,660,000	1.45%						15,660,000	1.45%
其中：境内法人持股	14,203,620	1.32%						14,203,620	1.32%
境内自然人持股	1,456,380	0.13%						1,456,380	0.13%
4、外资持股	0	0.00%						0	0.00%
二、无限售条件股份	1,057,500,000	98.54%						1,057,500,000	98.54%
1、人民币普通股	1,057,500,000	98.54%						1,057,500,000	98.54%
三、股份总数	1,073,160,000	100.00%						1,073,160,000	100.00%

股份变动的理由

 适用 不适用

股份变动的批准情况

 适用 不适用

股份变动的过户情况

 适用 不适用

股份变动对最近一年和最近一期基本每股收益和稀释每股收益、归属于公司普通股股东的每股净资产等财务指标的影响

 适用 不适用

公司认为必要或证券监管机构要求披露的其他内容

 适用 不适用

二、证券发行与上市情况

1、报告期末近三年历次证券发行情况

√ 适用 □ 不适用

股票及其衍生证券名称	发行日期	发行价格（或利率）	发行数量	上市日期	获准上市交易数量	交易终止日期
普通股股票类						
发行股份购买资产	2012年05月16日	18.39元/股	10,440,000	2012年05月16日	10,440,000	
可转换公司债券、分离交易可转债、公司债类						
权证类						

前三年历次证券发行情况的说明

2012年4月19日，中国证监会下发《关于核准青岛汉缆股份有限公司向常州高新技术产业开发区常能电器有限公司等发行股份购买资产的批复》（证监许可[2012]530号）的批文。2012年5月16日，汉缆股份本次增发的1,044万股股份在深圳证券交易所上市。

2、公司股份总数及股东结构的变动、公司资产和负债结构的变动情况说明

□ 适用 √ 不适用

3、现存的内部职工股情况

□ 适用 √ 不适用

三、股东和实际控制人情况

1、公司股东数量及持股情况

单位：股

报告期末普通股股东总数	21,809	年度报告披露日前第5个交易日末普通股股东总数	20,363	报告期末表决权恢复的优先股股东总数（如有）（参见注8）	0			
持股 5% 以上的股东或前 10 名股东持股情况								
股东名称	股东性质	持股比例	报告期末持股数量	报告期内增减变动情况	持有有限售条件的股份数量	持有无限售条件的股份数量	质押或冻结情况	
							股份状态	数量
青岛汉河集团股	境内非国有法人	85.04%	912,601,8			912,601,8	质押	464,632,000

份有限公司			60		60		
山东电建建设集团 有限公司	境内非国有法人	1.45%	15,592,500		15,592,500		
常州高新技术产 业开发区常能电 器有限公司	境内非国有法人	1.24%	13,311,000	13,311,000		质押	6,000,000
中国光大银行股 份有限公司一光 大保德信量化核 心证券投资基金	境内非国有法人	0.10%	1,096,613		1,096,613		
华润深国投信托 有限公司一润金 2 号集合资金信 托计划	境内非国有法人	0.08%	905,212		905,212		
常州市泓丰投资 管理有限公司	境内非国有法人	0.08%	892,620	892,620		质押	450,000
朱弘	境内自然人	0.07%	783,000	783,000			
李艳红	境内自然人	0.07%	737,126		737,126		
许天利	境内自然人	0.06%	630,200		630,200		
苗洁	境内自然人	0.05%	550,000		550,000		
战略投资者或一般法人因配售新 股成为前 10 名股东的情况（如有） （参见注 3）	无						
上述股东关联关系或一致行动的 说明	朱弘为常州高新技术产业开发区常能电器有限公司控股股东。						
前 10 名无限售条件股东持股情况							
股东名称	报告期末持有无限售条件股份数量	股份种类					
		股份种类	数量				
青岛汉河集团股份有限公司	912,601,860	人民币普通股	912,601,860				
山东电建建设集团 有限公司	15,592,500	人民币普通股	15,592,500				
中国光大银行股份 有限公司一光大 保德信量化核心 证券投资基金	1,096,613	人民币普通股	1,096,613				
华润深国投信托 有限公司一润金 2 号集合资金信 托计划	905,212	人民币普通股	905,212				
李艳红	737,126	人民币普通股	737,126				
许天利	630,200	人民币普通股	630,200				
苗洁	550,000	人民币普通股	550,000				
余汉清	504,593	人民币普通股	504,593				

周小明	412,121	人民币普通股	412,121
于华兰	410,000	人民币普通股	410,000
前 10 名无限售流通股股东之间，以及前 10 名无限售流通股股东和前 10 名股东之间关联关系或一致行动的说明	青岛汉河集团股份有限公司与其他前十名股东无关联关系。未知其他前十名其他股东及公司前 10 名无限售条件股东相互之间是否存在关联关系或一致行动。		
前 10 名普通股股东参与融资融券业务股东情况说明（如有）（参见注 4）	无		

公司前 10 名普通股股东、前 10 名无限售条件普通股股东在报告期内是否进行约定购回交易

是 否

公司前 10 名普通股股东、前 10 名无限售条件普通股股东在报告期内未进行约定购回交易。

2、公司控股股东情况

法人

控股股东名称	法定代表人/单位负责人	成立日期	组织机构代码	注册资本	主要经营业务
青岛汉河集团股份有限公司	张思夏	1997 年 08 月 18 日	71809029-5	11700 万元	自有资产对外投资管理经营；批发零售：国内商业（国家禁止商品除外）
未来发展战略	聚焦电缆主业，发展高端技术产品，通过资本运作，实现规模效益。				
经营成果、财务状况、现金流等	截止 2014 年 12 月 31 日，汉河集团未经审计总资产 250353 万元，净资产 101479 万元，2014 年度净利润 16297 万元。				
控股股东报告期内控股和参股的其他境内外上市公司的股权情况	无				

控股股东报告期内变更

适用 不适用

公司报告期控股股东未发生变更。

3、公司实际控制人情况

自然人

实际控制人姓名	国籍	是否取得其他国家或地区居留权
张思夏	中国	否
最近 5 年内的职业及职务	张思夏先生，1953 年 8 月生，中国国籍，无境外居留权，中共党员，高级经济师，毕业于青岛大学企业管理专业。张思夏先生是青岛市民营企业协会副会长、	

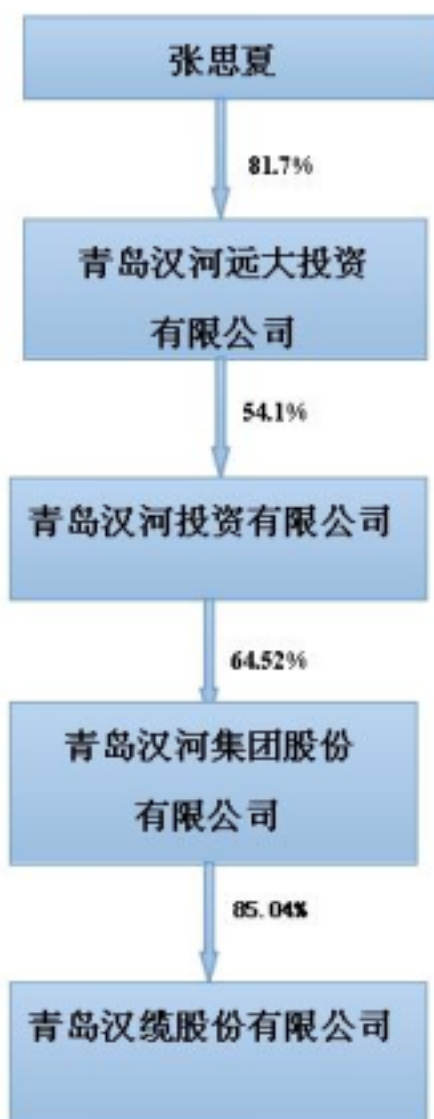
	山东省第九、十、十一届人大代表，第十二届全国人大代表，曾获青岛市“九五”工业发展先进工作者、全国优秀乡镇企业家、青岛市专业技术拔尖人才、山东省省劳模等荣誉称号。张思夏先生曾任青岛市汉河村支部副书记兼大队长，电缆厂厂长兼青岛市汉河村支部书记，1997 年至今担任汉河集团董事长，1997 年至 2010 年担任本公司董事长。
过去 10 年曾控股的境内外上市公司情况	无

实际控制人报告期内变更

适用 不适用

公司报告期实际控制人未发生变更。

公司与实际控制人之间的产权及控制关系的方框图



实际控制人通过信托或其他资产管理方式控制公司

适用 不适用

4、其他持股在 10%以上的法人股东

适用 不适用

四、公司股东及其一致行动人在报告期提出或实施股份增持计划的情况

适用 不适用

在公司所知的范围内，没有公司股东及其一致行动人在报告期提出或实施股份增持计划。

第七节 优先股相关情况

适用 不适用

报告期公司不存在优先股。

第八节 董事、监事、高级管理人员和员工情况

一、董事、监事和高级管理人员持股变动

姓名	职务	任职状态	性别	年龄	任期起始日期	任期终止日期	期初持股数（股）	本期增持股份数量（股）	本期减持股份数量（股）	期末持股数（股）
张华凯	董事长	现任	男	50	2010年12月27日	2016年12月27日	0	0	0	0
朱弘	董事	现任	男	51	2012年06月05日	2016年12月27日	783,000	0	0	783,000
张立明	监事	现任	男	42	2013年12月27日	2016年12月27日	0	0	0	0
张立刚	副总经理	现任	男	39	2013年12月27日	2016年12月27日	0	0	0	0
樊培银	独立董事	现任	男	49	2009年06月25日	2016年12月27日	0	0	0	0
张论业	监事	现任	男	51	2007年12月26日	2016年12月27日	0	0	0	0
张创业	副董事长	现任	男	42	2013年12月27日	2016年12月27日	0	0	0	0
张林军	总经理	现任	男	45	2014年12月31日	2016年12月27日	0	0	0	0
张林军	董事	现任	男	45	2013年12月27日	2016年12月27日	0	0	0	0
徐洪威	总经理	离任	男	49	2013年12月27日	2014年12月31日	0	0	0	0
徐洪威	副总经理	现任	男	49	2014年12月31日	2016年12月27日	0	0	0	0
胡新文	副总经理	现任	男	41	2010年12月27日	2016年12月27日	0	0	0	0
任德鹏	副总经理	现任	男	41	2007年12月26日	2016年12月27日	0	0	0	0
曲 庶	财务总监	现任	男	37	2008年04月18日	2016年12月27日	0	0	0	0
王正庄	董秘 副总	现任	男	46	2008年04月18日	2016年12月27日	0	0	0	0

陈沛云	董事	现任	男	58	2013年12月27日	2016年12月27日	0	0	0	0
张大伟	董事	现任	男	27	2013年12月27日	2016年12月27日	0	0	0	0
张伟	监事	现任	男	50	2013年12月27日	2016年12月27日	0	0	0	0
县福全	副总经理	现任	男	40	2013年12月27日	2016年12月27日	0	0	0	0
何胜恩	副总经理	现任	男	42	2013年12月27日	2016年12月27日	0	0	0	0
王蕊	独立董事	现任	女	46	2013年12月27日	2016年12月27日	0	0	0	0
张世兴	独立董事	现任	男	53	2013年12月27日	2016年12月27日	0	0	0	0
合计	--	--	--	--	--	--	783,000	0	0	783,000

二、任职情况

公司现任董事、监事、高级管理人员最近5年的主要工作经历

1、董事

张华凯，董事长，男，1965年2月生，中国国籍，无境外居留权，高级工程师，毕业于青岛海洋大学企业管理研究生班。张华凯先生是青岛市企业信用协会常务理事、崂山区人大代表、崂山区专业技术拔尖人才、青岛市首届百名优秀引进人才、青岛市优秀企业家、山东省劳动模范等。曾任青岛电力电线电缆厂技术部长，本公司销售经理。2000年-2010担任本公司总经理,2010年12月27日至今担任公司董事会董事长。

张创业，副董事长，男，1972年10月生，中国国籍，无境外居留权，西南科技大学工商管理专业毕业，质量工程师。曾任检验员、计量员，检验部部长，经理助理，副总经理。2010年12月至2013年任本公司总经理。2013年12月27日任第三届董事会副董事长。

陈沛云，董事，男，1956年6月生，中国国籍，无境外居留权，中共党员，高级工程师，毕业于哈尔滨电工学院电线电缆专业。陈沛云先生是全国机械工业劳动模范。陈沛云先生自1993开始一直担任本公司及前身的总工程师，曾任公司第一届董事会副董事长，2007年12月至今担任本公司总工程师、公司党支部书记。2013年12月27日任第三届董事会董事。

张林军，董事兼总经理 男，1970年3月生，中国国籍，无境外居留权，中共党员，毕业于陕西工商学院商业经济专业。曾任青岛黄海海藻工业集团公司营销计划员，本公司市场开发部经理。2001年至今担任本公司副总经理。2013年12月27日任第三届董事会董事。2014年12月31日任公司总经理。

张大伟，董事，男，1987年4月生，青岛大学法学院法学专业毕业，中共团员，2010年4月至今青岛汉缆股份有限公司工作。2011年1月至今任公司证券事务代表。2013年12月27日任第三届董事会董事。

朱弘,董事, 男,1963.12,汉,无境外永久居留权, 中国民主建国会成员, 大学本科,高级经济师, 现任政协常州市新北区第三届委员、常州国家高新区(新北区)高科技企业协会副会长。毕业于南京炮兵学院, 1981.12-1989.12常州机床厂电工,1989.12-1992.12 常州皮革公司 工

人,1992.12-2002.12 常州恒升电气有限公司 总经理,2003-2014 常州八益电缆股份有限公司 董事长兼总经理。2012年6月至今任公司董事会董事。

王蕊, 独立董事, 女, 1968年12月出生, 中国国籍, 硕士, 汉族, 青岛大学法学院教师、上海锦天城(青岛)律师事务所资深证券律师、中华全国律师协会金融证券委员会委员。王蕊曾担任包头明天科技股份有限公司担任公司独立董事、淄博齐翔腾达化工股份有限公司独立董事。现任淄博万昌科技股份有限公司事、希努尔男装股份有限公司及孚日集团股份有限公司的独立董事。

张世兴 独立董事, 男, 1961年2月生, 中共党员, 会计学教授、博士研究生导师, 全科通过中国注册会计师考试; 中国海洋大学会计硕士教育中心副主任; 山东省会计学会理事、青岛市国资委招标评审专家、青岛市财贸专家咨询团成员; 青岛东方铁塔股份有限公司独立董事; 深圳大通实业股份有限公司独立董事。2013年12月27日任公司第三届董事会独立董事。

樊培银 独立董事, 男, 1965年10月出生, 中国国籍, 无境外居留权, 现任中国海洋大学副教授, 博士。自2009年至今任公司董事会独立董事。

2、监事

张论业 监事会主席, 男, 1963 年7 月生, 中国国籍, 无境外居留权, 中共党员, 会计师。张论业先生曾任青岛市崂山疏水阀厂统计员, 青岛崂山汉河附件厂会计, 电缆厂会计, 本公司成本管理员。2000 年至今为本公司监事。

张立明, 监事, 男, 1973年2月生, 中国国籍, 无境外居留权, 中共党员, 毕业于曲阜师范学院经济管理专业。张立明先生曾任电缆厂计划员, 本公司计划员、副总经理, 2008年至2013年任公司董事。现担任公司第三届监事会监事。

张伟, 监事, 男, 1964年11月生, 中国国籍, 无境外居留权, 中共党员, 工程师, 毕业于青岛大学经济管理专业。张伟先生自1982年开始, 先后任本公司及前身的车间主任、技术部长、质量部长。1996--1999年任大连汉河电缆有限公司总经理。2004--2011年担任青岛汉河集团股份有限公司监事; 2012年至今担任青岛汉河集团股份有限公司董事。2000年至今, 担任公司办主任。现担任公司第三届监事会监事

3、高级管理人员

徐洪威 副总经理, 男, 1965 年 7 月生, 中国国籍, 无境外居留权, 中共党员, 高级工程师, 哈尔滨工业大学电工材料与绝缘技术专业硕士、工商管理专业硕士。曾任哈尔滨电缆厂一分厂工程师、副厂长, 哈尔滨电缆厂副厂长兼总工程师。2003年起任本公司副总经理。2013年12月27日至2014年12月31日任公司总经理, 2014年12月31日任公司副总经理。

任德鹏 副总经理, 男, 1973 年 9 月生, 中国国籍, 无境外居留权, 助理工程师, 毕业于青岛海洋大学工业自动化专业。曾任青岛塑料模具实业公司质量主管。2002 至今担任本公司副总经理。

县福全 副总经理, 男, 1974年9月生, 中国国籍, 无境外居留权, 本科学历, 西安理工大学机械制造工艺及设备专业毕业, 电气工程师。曾任母线槽产品开发主设计、母线工程技术组长、母线车间技术负责人、母线分公司总经理、股份公司总经理助理、建筑市场事业部总经理。2013年12月27日任公司副总经理

胡新文 副总经理 男 1974 年 2 月生, 中国国籍, 无境外居留权, 西安交通大学电厂热能专业毕业, 曾任检验员、塑力缆分厂厂长、交联分厂厂长。2010年至今担任公司副总经理。

张立刚, 副总经理, 男, 1975年6月生, 中国国籍, 无境外居留权, 中共党员, 毕业于东北财经大学工商企业管理专业。青岛市崂山区十佳青年。曾任青岛电力电线电缆厂销售计划员, 大连汉河电缆有限公司经理、公司副总经理。2010年任公司第二届董事会董事。2013年

12月27日任公司副总经理

何胜恩 副总经理，男，1972年12月生，中国国籍，无境外居留权，中共党员，毕业于青岛大学师范学院应用化学专业。何胜恩先生是青岛市崂山区政协委员，曾任公司母线公司经理，助理经济工程师，2010年至今任青岛汉河电气工程有限公司总经理。2013年12月27日任公司副总经理

曲庶 财务负责人，男，1977 年 7 月生，中国国籍，无境外居留权，青岛科技大学财务会计专业专科毕业。曲庶先生 1998 年进入本公司工作，曾任本公司财务部成本组组长、成本中心主任、财务部部长。2008 年至今担任本公司财务负责人。

王正庄 副总经理 董事会秘书，男，1969 年 2 月生，中国国籍，无境外居留权，中共党员，高级咨询师，毕业于山东工业大学应用数学专业。王正庄先生是青岛市档案管理先进分子、青岛市工会工作先进分子等。曾任青岛电力电线电缆厂电气维护助理工程师，青岛电力电线电缆厂办公室文秘，担任本公司办公室副主任。2008年至今担任本公司董事会秘书。2010年12月27日至今任公司副总经理。

在股东单位任职情况

√ 适用 □ 不适用

任职人员姓名	股东单位名称	在股东单位担任的职务	任期起始日期	任期终止日期	在股东单位是否领取报酬津贴
陈沛云	青岛汉河集团股份有限公司	副董事长	2014年06月21日	2017年06月21日	否
张华凯	青岛汉河集团股份有限公司	董事	2014年06月21日	2017年06月21日	否
张立刚	青岛汉河集团股份有限公司	董事	2014年06月21日	2017年06月21日	否
在股东单位任职情况的说明	除上述披露的情况外，不存在在股东单位任职的情况。				

在其他单位任职情况

√ 适用 □ 不适用

任职人员姓名	其他单位名称	在其他单位担任的职务	任期起始日期	任期终止日期	在其他单位是否领取报酬津贴
张华凯	青岛青大产学研中心有限公司	董事	2011年09月26日		否
张华凯	北京榕科电气有限公司	董事长	2014年02月14日	2017年02月13日	否
朱弘	常州八益电缆股份有限公司	董事长、经理	2012年08月01日	2015年07月31日	是
朱弘	常州高新技术产业开发区常能电器有限公司	执行董事	2010年03月22日		否
张立刚	青岛华电高压电气有限公司	执行董事、经理	2014年07月04日	2017年07月03日	是

张立刚	北京榕科电气有限公司	董事	2014年02月14日	2017年02月14日	否
樊培银	中国海洋大学管理学院会计学系	副主任	2005年05月06日		是
樊培银	青岛黄海橡胶股份有限公司	独立董事	2012年04月09日	2015年04月08日	是
张论业	青岛汉河投资有限公司	监事	2010年12月12日		否
张论业	青岛汉河电缆销售有限公司	监事	2012年06月08日	2015年06月07日	否
张论业	青岛汉河电力科技有限公司	监事	2010年11月22日		否
张论业	青岛汉河电气工程有限公司	监事	2010年11月02日		否
张论业	青岛汉河房地产开发有限公司	监事	2011年10月22日		否
张论业	青岛汉河机械有限公司	监事	2011年11月26日		否
张论业	青岛汉缆民间资本管理公司	监事	2014年06月20日		否
张创业	青岛汉缆四方营销有限公司	执行董事、经理	2011年07月07日		否
张创业	青岛汉河电缆销售有限公司	执行董事、经理	2012年06月08日	2015年06月07日	否
张创业	青岛同和汉缆有限公司	执行董事、经理	2013年11月11日	2016年11月11日	否
张创业	常州八益电缆股份有限公司	董事	2013年12月30日	2016年12月30日	否
陈沛云	青岛电缆研究所	董事长	2003年10月20日		否
陈沛云	青岛汉河远大投资有限公司	监事	2011年03月03日		否
陈沛云	青岛汉缆迪玛尔海洋装备制造有限公司	副董事长 经理	2014年04月01日	2017年03月31日	否
张大伟	青岛汉缆民间资本管理有限公司	董事	2014年06月20日		否
张林军	焦作汉河电缆有限公司	执行董事	2013年01月25日	2016年01月25日	否

张林军	修武汉河电缆有限公司	执行董事、经理	2012年10月30日	2015年10月29日	否
徐洪威	长沙汉河电缆有限公司	执行董事、经理	2012年11月28日	2015年11月27日	否
徐洪威	常州八益电缆股份有限公司	董事	2012年08月01日	2015年07月31日	否
徐洪威	北海汉河电缆有限公司	执行董事、经理	2013年05月22日	2016年05月22日	否
徐洪威	青岛汉河海湾电气工程有限公司	执行董事	2014年02月18日	2017年02月17日	否
任德鹏	青岛汉河电力工程设计有限公司	执行董事、经理	2012年10月11日	2015年10月10日	否
曲庶	青岛女岛海缆有限公司	监事	2011年07月16日		否
曲庶	青岛华电高压电气有限公司	监事	2012年06月06日	2015年06月05日	否
曲庶	青岛汉缆四方营销有限公司	监事	2011年07月07日		否
曲庶	青岛汉河电力工程设计有限公司	监事	2012年10月11日	2015年10月10日	否
曲庶	修武汉河电缆有限公司	监事	2012年10月30日	2015年10月29日	否
曲庶	常州八益电缆股份有限公司	监事	2012年08月01日	2015年07月31日	否
曲庶	长沙汉河电缆有限公司	监事	2012年11月28日	2015年11月27日	否
曲庶	青岛同和汉缆有限公司	监事	2013年11月11日	2016年11月11日	否
曲庶	北海汉河电缆有限公司	监事	2013年05月22日	2016年05月22日	否
曲庶	北京榕科电气有限公司	监事	2014年02月14日	2017年02月13日	否
曲庶	青岛汉缆迪玛尔海洋装备制造有限公司	监事	2014年04月01日	2017年03月31日	否
曲庶	青岛汉河海湾电气工程有限公司	监事	2014年02月18日	2017年02月17日	否
曲庶	青岛汉缆民间资本管理有限公司	监事	2014年06月20日		否

胡新文	青岛女岛海缆有限公司	执行董事、经理	2011年07月16日		否
何胜恩	青岛汉河电气工程有限公司	执行董事、经理	2013年09月17日	2016年09月17日	是
何胜恩	青岛汉河电力科技有限公司	执行董事、经理	2013年03月27日	2016年03月27日	否
王蕊	青岛大学法学院	教师	2005年09月01日		是
王蕊	淄博万昌科技股份有限公司	独立董事	2009年06月01日		是
王蕊	希努尔男装股份有限公司	独立董事	2014年09月05日		是
王蕊	孚日集团股份有限公司	独立董事	2014年12月09日		是
张世兴	中国海洋大学	教授	2010年01月01日		是
张世兴	东方铁塔股份有限公司	独立董事	2009年07月01日		是
张世兴	深圳大通实业股份有限公司	独立董事	2011年06月30日		是
在其他单位任职情况的说明	无				

三、董事、监事、高级管理人员报酬情况

董事、监事、高级管理人员报酬的决策程序、确定依据

1、董事、监事、高级管理人员报酬的决策程序：

公司建立了完善的绩效考核体系和薪酬制度，高级管理人员的工作绩效与其收入直接挂钩。董事会薪酬与考核委员会负责对高级管理人员的工作能力、履职情况、责任目标完成情况等进行年终考评，制定薪酬方案。

2、董事、监事、高级管理人员报酬确定依据：

在公司任职的董事、监事、高级管理人员按其职务根据公司现行的薪酬制度、参考经营业绩和个人绩效领取报酬。

公司报告期内董事、监事和高级管理人员报酬情况

单位：万元

姓名	职务	性别	年龄	任职状态	从公司获得的应付报酬总额	从股东单位获得的报酬总额	报告期末实际获得报酬
张华凯	董事长	男	50	现任	23	0	23
朱弘	董事	男	51	现任	23	0	23
张立明	监事	男	42	现任	14	0	14

张立刚	副总经理	男	39	现任	15	0	15
樊培银	独立董事	男	49	现任	5	0	5
张论业	监事会主席	男	51	现任	15	0	15
张创业	副董事长	男	42	现任	22	0	22
张林军	董事 总经理	男	45	现任	22	0	22
徐洪威	总经理	男	49	离任	21	0	21
徐洪威	副总经理	男	49	现任		0	
胡新文	副总经理	男	41	现任	19	0	19
任德鹏	副总经理	男	41	现任	18	0	18
曲 庶	财务总监	男	37	现任	15	0	15
王正庄	董秘 副总	男	46	现任	15	0	15
陈沛云	董事	男	58	现任	23	0	23
张大伟	董事	男	27	现任	11	0	11
张伟	监事	男	50	现任	12	0	12
县福全	副总经理	男	40	现任	17	0	17
何胜恩	副总经理	男	42	现任	18	0	18
王蕊	独立董事	女	46	现任	5	0	5
张世兴	独立董事	男	53	现任	5	0	5
合计	--	--	--	--	318	0	318

公司董事、监事、高级管理人员报告期内被授予的股权激励情况

适用 不适用

四、公司董事、监事、高级管理人员变动情况

姓名	担任的职务	类型	日期	原因
徐洪威	总经理	离任	2014年12月31日	由于个人原因申请辞去总经理职务
徐洪威	副总经理	聘任	2014年12月31日	
张林军	总经理	聘任	2014年12月31日	

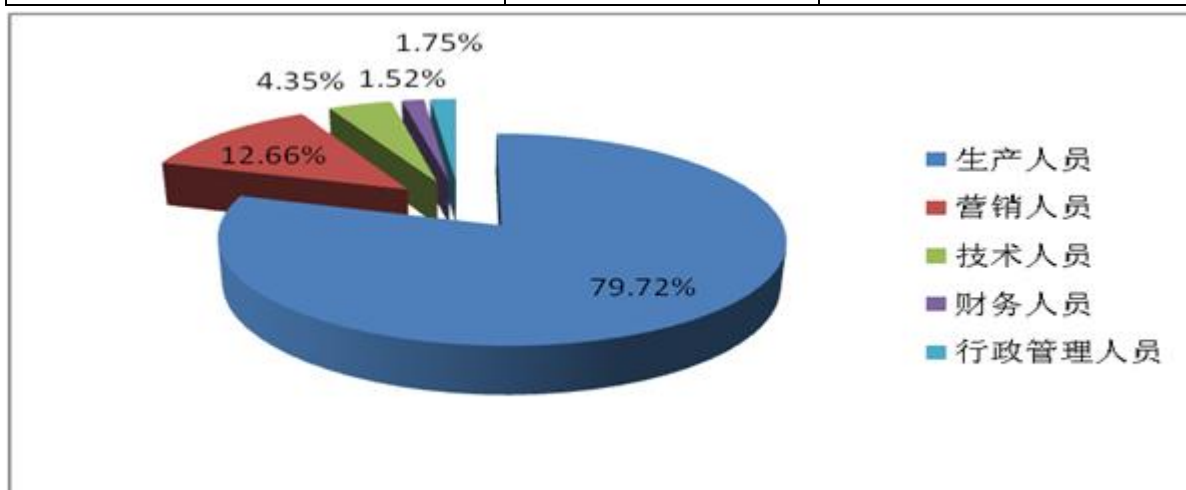
五、报告期核心技术团队或关键技术人员变动情况（非董事、监事、高级管理人员）

无变动。

六、公司员工情况

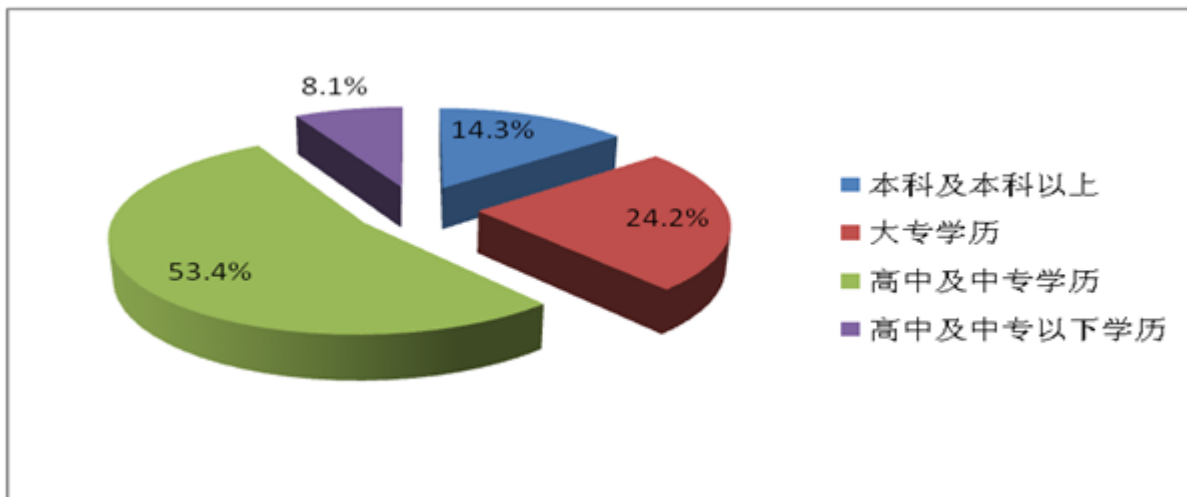
截止2014年12月31日，本公司员总数为2046人。

1、按专业结构分		
员工专业结构	人数（人）	比例（%）
生产人员	1631	79.72
营销人员	259	12.66
技术人员	89	4.35
财务人员	31	1.52
行政管理人員	36	1.75
合计	2046	100

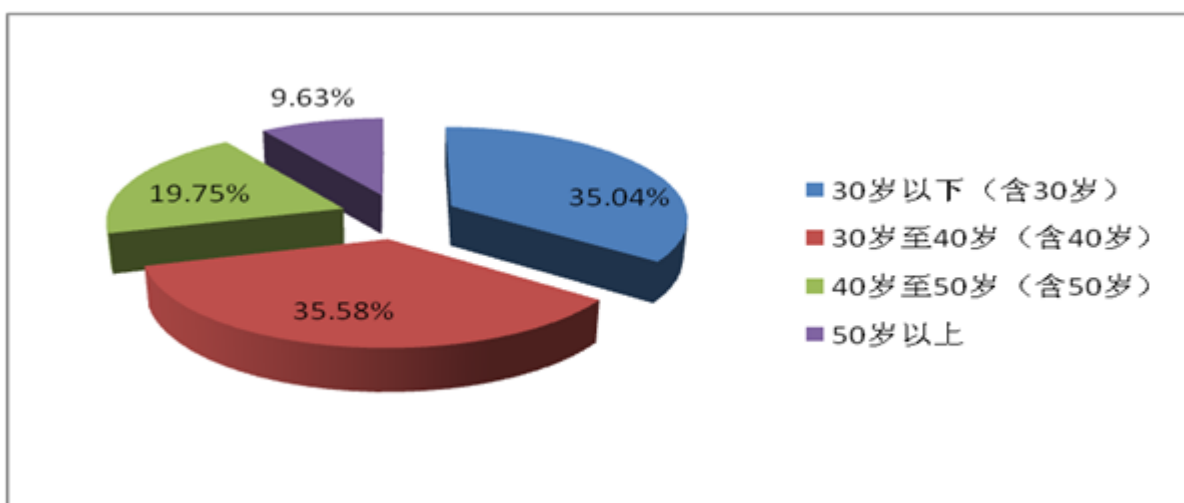


2、按员工受教育程度分

员工教育程度	人数（人）	比例（%）
本科及本科以上	293	14.3
大专学历	495	24.2
高中及中专学历	1093	53.4
高中及中专以下学历	165	8.1
合计	2046	100



3、按员工年龄分		
员工年龄分布	人数 (人)	比例 (%)
30岁以下 (含30岁)	717	35.04
30岁至40岁 (含40岁)	728	35.58
40岁至50岁 (含50岁)	404	19.75
50岁以上	197	9.63
合计	2046	100



第九节 公司治理

一、公司治理的基本状况

根据《公司法》、《证券法》等有关法律法规的规定，制订了《公司章程》、《三会议事规则》、《总经理工作细则》、《子公司管理制度》、《重大信息内部报告制度》、《信息披露管理制度》、《内幕信息知情人管理制度》、《内部审计制度》、《内部控制制度》、《募集资金管理制度》、《关联交易决策制度》、《对外投资管理制度》、《对外担保管理制度》、《董事会秘书工作制度》、《董事、监事和高级管理人员持有和买卖本公司股票的管理制度》、《规范与关联方资金往来管理制度》、《信息披露管理制度》、《独立董事制度》《期货业务管理制度》等基本管理制度，以保证公司规范运作，促进公司健康发展。

日常经营管理：以公司基本制度为基础，制定了涵盖产品销售、生产管理、固定资产及材料采购、人力资源、行政管理、财务管理等整个生产经营过程的一系列规定，确保各项工作都有章可循，管理有序，形成了规范的管理体系。

公司为了保证控制目的实现，也为了确保公司的管理和运作均能得到有效的监控，保证内部控制能在经营管理中起到至关重要的作用，公司在交易授权、职责划分、凭证与记录控制、资产接触和记录使用、独立稽核及电子信息系统控制等方面建立了有效的控制程序。

公司治理与《公司法》和中国证监会相关规定的要求是否存在差异

是 否

公司治理与《公司法》和中国证监会相关规定的要求不存在差异。

公司治理专项活动开展情况以及内幕信息知情人登记管理制度的制定、实施情况

报告期内，公司按照中国证监会《关于上市公司建立内幕信息知情人登记管理制度的规定》、深交所《中小企业板信息披露业务备忘录第 24 号：内幕信息知情人员登记管理相关事项》等文件精神，制定了《内幕信息知情人登记制度》。董事会是公司内幕信息的管理机构，应当保证内幕信息知情人档案真实、准确和完整，董事长为主要负责人，董事会秘书为公司内幕信息保密工作的负责人。公司监事会对公司内幕知情人登记管理制度实施情况进行监督。证券部负责具体的内幕信息知情人登记报备等日常工作。公司根据相关规定和要求，积极做好内幕信息保密和管理工作，报告期内组织董监高及各部门负责人学习有关制度，与相关人员签订了《保密承诺书》，对涉及的敏感性信息披露包括定期报告、权益分配、关联交易等重大内幕信息进行了严格管理，并及时组织相关内幕信息知情人填写《内幕信息知情人员档案表》，同时按要求及时报备深交所及青岛证监局。

二、报告期内召开的年度股东大会和临时股东大会的有关情况

1、本报告期年度股东大会情况

会议届次	召开日期	会议议案名称	决议情况	披露日期	披露索引
2013 年度股东大会	2014 年 04 月 16 日	1、《2013 年度董事会工作报告》2、《2013 年度监事会工作报告》3、《2013	会议采用现场投票和网络投票相结合的方式审议通过了相关议案	2014 年 04 月 17 日	《2013 年度股东大会决议公告》(公告编号：2014-023)，刊登于 2014 年 4 月

		年度财务决算报告和 2014 年度财务预算报告》 4、《2013 年年度报告及摘要》 5、《关于 2013 年度利润分配预案》 6、《2013 年度募集资金存放与使用情况专项报告的议案》 7、《关于续聘 2014 年度审计机构及确认 2013 年度审计费用的议案》 8、《关于公司 2014 年度向银行申请综合授信额度的议案》 9、《关于公司董事、监事薪酬的议案》 10、《关于修改<公司章程>的议案			17 日的《证券日报》、《证券时报》、《中国证券报》、《上海证券报》及“巨潮资讯”网站 (www.cninfo.com.cn)
--	--	--	--	--	--

2、本报告期临时股东大会情况

会议届次	召开日期	会议议案名称	决议情况	披露日期	披露索引
2014 年第一次临时股东大会	2014 年 05 月 15 日	1、《关于修订<公司对外投资管理制度>的议案》 2、《关于制定<公司风险投资管理制度>的议案》 3、《关于使用闲置自有资金进行风险投资的议案》	会议采用现场表决方式审议通过了相关议案	2014 年 05 月 16 日	《2014 年第一次临时股东大会决议公告》(公告编号: 2014-031), 刊登于 2014 年 5 月 16 日的《证券日报》、《证券时报》、《中国证券报》、《上海证券报》及“巨潮资讯”网站 (www.cninfo.com.cn)
2014 年第二次临时股东大会	2014 年 10 月 27 日	1. 《关于修改<公司章程>的议案》 2. 《关于修改<公司股东大会会议事规则>的议案》 3. 《关于对外提供财务资助的议案》 4. 《关于终止<关于使用闲置自有	会议采用现场投票和网络投票相结合的方式审议通过了相关议案	2014 年 10 月 28 日	《2014 年第二次临时股东大会决议公告》(公告编号: 2014-047), 刊登于 2014 年 10 月 28 日的《证券日报》、《证券时报》、《中国证券报》、《上海证券报》

		资金进行风险投资的议案>的议案》			及“巨潮资讯”网站 (www.cninfo.com.cn)
--	--	------------------	--	--	----------------------------------

3、表决权恢复的优先股股东请求召开临时股东大会

适用 不适用

三、报告期内独立董事履行职责的情况

1、独立董事出席董事会及股东大会的情况

独立董事出席董事会情况						
独立董事姓名	本报告期应参加董事会次数	现场出席次数	以通讯方式参加次数	委托出席次数	缺席次数	是否连续两次未亲自参加会议
樊培银	9	9	0	0	0	否
张世兴	9	9	0	0	0	否
王蕊	9	9	0	0	0	否
独立董事列席股东大会次数		3				

连续两次未亲自出席董事会的说明

无

2、独立董事对公司有关事项提出异议的情况

独立董事对公司有关事项是否提出异议

是 否

报告期内独立董事对公司有关事项未提出异议。

3、独立董事履行职责的其他说明

独立董事对公司有关建议是否被采纳

是 否

独立董事对公司有关建议被采纳或未被采纳的说明

报告期内，公司独立董事认真履行职责，在董事会上发表意见、行使职权，对报告期内公司发生的聘任审计机构、选公司高级管理人员等事项及其他需要独立董事发表意见的事项出具了独立、公正的独立意见，维护了公司和中小股东的合法权益，同时对公司内控管理、公司发展计划等提出建议，并得到公司采纳。

四、董事会下设专门委员会在报告期内履行职责情况

(一) 审计委员会

1、报告期内，董事会审计委员会委员多次到公司进行实地考察，听取管理层对本年度生产经营情况、财务状况及其它重大事项的汇报。2014年审计委员会召开了7次会议，主要审议公司财务报告及审计部提交的工作总结和工作计划，监督公司内部控制制度的建立健全和执行情况，同时对内审部的工作予以意见性指导。

2、在公司2013年度报告的编制和披露过程中，与公司管理层、公司年审机构召开2013年度报告三方沟通会，沟通了解公司2013年报审计工作安排及审计工作的重点范围，要求审计机构密切关注中国证监会等监管部门对上市公司年报审计工作的新要求，并就审计过程中发现的问题进行了有效的沟通，确保审计报告全面反映公司的真实情况。

3、为确保公司2014年度财务审计工作的顺利进行及审计工作的连续性，根据《公司法》、《证券法》等法律法规和《公司章程》、《青岛汉缆股份有限公司董事会审计委员会工作细则》的规定，聘请山东和信会计师事务所为公司2014年度财务审计机构，自公司股东大会审议批准之日起生效。

（二）薪酬与考核委员会

报告期内，薪酬与考核委员会关注公司经营业绩和高级管理人员的工作情况，2014年召开了2次会议，对公司董事、监事和高级管理人员所披露的薪酬，认为：2013年，公司董事、监事、高级管理人员均能认真履行自己的职责，所披露的薪酬水平合理、合法，适当反映了董事、监事和高级管理人员的履行职责情况。同时公司能够严格按照执行年终绩效考核方案，有利于进一步调动公司高级管理人员及管理层人员的工作积极性。

（三）提名委员会

报告期内，提名委员会平时关注公司经营情况，努力使高层人才选择标准能够与公司发展相适应。2014年度召开了2次提名委员会会议，审议通过《关于2014年换届高管提名的议案》，并提交董事会审议。

（四）报告期内，战略委员会共召开2次会议，讨论审议了公司发展计划目标和关于公司对外投资设立海湾工程公司等相关事宜，并形成决议提交董事会审议。

五、监事会工作情况

监事会在报告期内的监督活动中发现公司是否存在风险

是 否

监事会对报告期内的监督事项无异议。

六、公司相对于控股股东在业务、人员、资产、机构、财务等方面的独立完整情况

公司自成立以来，严格按照《公司法》、《公司章程》和其他规范性文件的规定运作。在业务、人员、资产、机构、财务等方面与控股股东相互独立，公司具有独立完整的业务及自主经营能力。1、业务独立情况：公司业务独立于控股股东及其下属企业，拥有独立完整的供应、生产和销售系统，独立开展业务，不依赖于股东或其它任何关联方。2、人员独立情况：公司人员、劳动、人事及工资完全独立。公司高级管理人员均在公司工作并领取薪酬，未在控股股东及其下属企业担任除董事、监事以外的任何职务和领取报酬。3、资产独立情况：公司拥有独立于控股股东的生产经营场所，拥有独立的生产系统、辅助生产系统和配套设施、土地使用权、房屋所有权等资产，资产结构独立完整。4、机构独立情况：公司设立了健全的组织机构体系，内部机构完整独立，运作规范有效，不存在与控股股东或其职能部门之间的从属关系。5、财务独立情况：公司有独立的财务会计部门，独立开设银行账户，独立纳税。按照相关法律法规建立健全了独立的会计核算体系和财务管理制度。

七、同业竞争情况

适用 不适用

八、高级管理人员的考评及激励情况

公司建立了完善的人力资源管理体系，包括招聘、培训、薪酬福利体系、绩效评估体系等。公司高级管理人员的收入与业绩直接挂钩。在公司领取薪酬的董事、监事和高级管理人员的报酬，依据《青岛汉缆股份有限公司绩效考核办法》予以确定。薪酬与考核委员会负责对高级管理人员的工作能力、履职情况、责任目标完成情况进行考评，制定薪酬方案，并报公司董事会薪酬与考核委员会审议。2014年公司高级管理人员能够严格按照《公司法》、《公司章程》及国家有关法律法规认真履行职责，积极落实公司股东大会和董事会相关决议，认真履行了工作职责。公司各项考评及激励机制执行情况良好，起到了应有的激励和约束作用。

第十节 内部控制

一、内部控制建设情况

公司根据《公司法》、《企业内部控制基本规范》、《深圳证券交易所中小企业板上市公司规范运作指引》等相关法律、法规和规章制度的要求，结合公司实际情况，建立了适合公司发展要求的、贯穿公司整个业务流程和经营管理各层面的内部控制制度。在日常经营管理中，公司严格执行内控制度，并不断进行完善与改进，确保公司的规范运作。

二、董事会关于内部控制责任的声明

公司董事会负责建立健全并有效实施内部控制、监事会对董事会建立与实施内部控制进行监督、经营层负责组织领导公司内部控制的日常运行。公司董事会及全体董事保证本公司2014年度内部控制评价报告内容不存在任何虚假记载、误导性陈述或重大遗漏，并对报告内容的真实性、准确性和完整性承担连带责任。

三、建立财务报告内部控制的依据

公司以《会计法》、《企业会计准则》、《企业内部控制基本规范》、监管部门的相关规范性文件为依据，建立了财务报告内部控制，本年度的财务报告内部控制不存在重大缺陷。

四、内部控制评价报告

内部控制评价报告中报告期内发现的内部控制重大缺陷的具体情况	
无	
内部控制评价报告全文披露日期	2015年04月23日
内部控制评价报告全文披露索引	《公司2014年内部控制自我评价报告》详见“巨潮资讯网”（www.cninfo.com.cn）

五、内部控制审计报告或鉴证报告

不适用

六、年度报告重大差错责任追究制度的建立与执行情况

公司已建立《年报信息披露重大差错责任追究制度》，增强信息披露的真实性、准确性、完整性和及时性，提高年报信息披露的质量和透明度。报告期内，公司执行情况良好，未发生重大会计差错更正、重大遗漏信息补充以及业绩快报、业绩预告修正等的情况。

第十一节 财务报告

一、审计报告

审计意见类型	标准无保留审计意见
审计报告签署日期	2015 年 04 月 21 日
审计机构名称	山东和信会计师事务所（特殊普通合伙）
审计报告文号	和信审字（2015）第 000370 号
注册会计师姓名	王伦刚 孙震

审计报告正文

审计报告

和信审字(2015)第000370号

青岛汉缆股份有限公司全体股东：

我们审计了后附的青岛汉缆股份有限公司（以下简称“汉缆股份”）财务报表，包括2014年12月31日的合并及母公司资产负债表，2014年度的合并及母公司利润表、合并及母公司现金流量表、合并及母公司股东权益变动表以及财务报表附注。

一、管理层对财务报表的责任

编制和公允列报财务报表是管理层的责任，这种责任包括：（1）按照企业会计准则的规定编制财务报表，并使其实现公允反映；（2）设计、执行和维护必要的内部控制，以使财务报表不存在由于舞弊或错误导致的重大错报。

二、注册会计师的责任

我们的责任是在执行审计工作的基础上对财务报表发表审计意见。我们按照中国注册会计师审计准则的规定执行了审计工作。中国注册会计师审计准则要求我们遵守职业道德守则，计划和执行审计工作以对财务报表是否不存在重大错报获取合理保证。

审计工作涉及实施审计程序，以获取有关财务报表金额和披露的审计证据。选择的审计程序取决于注册会计师的判断，包括对由于舞弊或错误导致的财务报表重大错报风险的评估。在进行风险评估时，注册会计师考虑与财务报表编制和公允列报相关的内部控制，以设计恰当的审计程序。审计工作还包括评价管理层选用会计政策的恰当性和作出会计估计的合理性，以及评价财务报表的总体列报。

我们相信，我们获取的审计证据是充分、适当的，为发表审计意见提供了基础。

三、审计意见

我们认为，汉缆股份的财务报表在所有重大方面按照企业会计准则的规定编制，公允反

映了汉缆股份2014年12月31日的合并及母公司财务状况以及2014年度的合并及母公司经营成果和现金流量。

山东和信会计师事务所（特殊普通合伙）

中国注册会计师：王伦刚

中国 济南

中国注册会计师：孙震

2015年4月21日

二、财务报表

财务附注中报表的单位为：人民币元

1、合并资产负债表

编制单位：青岛汉缆股份有限公司

2014 年 12 月 31 日

单位：元

项目	期末余额	期初余额
流动资产：		
货币资金	1,144,163,889.42	1,267,948,450.53
结算备付金		
拆出资金		
以公允价值计量且其变动计入当期损益的金融资产	447,556,125.00	192,222,925.00
衍生金融资产		

应收票据	158,707,786.26	200,179,525.56
应收账款	1,464,858,202.60	1,299,535,724.70
预付款项	90,004,837.15	94,481,701.02
应收保费		
应收分保账款		
应收分保合同准备金		
应收利息	2,723,333.33	
应收股利		
其他应收款	91,189,264.09	65,245,740.15
买入返售金融资产		
存货	1,064,129,230.34	1,100,152,889.76
划分为持有待售的资产		
一年内到期的非流动资产		
其他流动资产	30,882,433.56	51,285,215.27
流动资产合计	4,494,215,101.75	4,271,052,171.99
非流动资产：		
发放贷款及垫款		
可供出售金融资产	30,000,000.00	30,000,000.00
持有至到期投资	597,000,000.00	
长期应收款		
长期股权投资	14,575,000.63	14,031,270.59
投资性房地产	12,114,150.98	12,599,304.77
固定资产	487,745,745.67	523,018,972.79
在建工程	12,110,462.02	3,470,308.03
工程物资		
固定资产清理		
生产性生物资产		
油气资产		
无形资产	146,018,282.59	149,797,795.80
开发支出		
商誉	67,520,756.02	67,520,756.02
长期待摊费用	715,348.26	64,774.21
递延所得税资产	29,413,773.43	21,502,953.88
其他非流动资产		

非流动资产合计	1,397,213,519.60	822,006,136.09
资产总计	5,891,428,621.35	5,093,058,308.08
流动负债：		
短期借款	440,000,000.00	
向中央银行借款		
吸收存款及同业存放		
拆入资金		
以公允价值计量且其变动计入当期损益的金融负债		
衍生金融负债		
应付票据	100,000,000.00	4,730,000.00
应付账款	675,376,668.34	428,209,531.58
预收款项	320,678,425.29	334,852,612.23
卖出回购金融资产款		
应付手续费及佣金		
应付职工薪酬	24,281,677.58	38,190,466.96
应交税费	38,310,730.71	130,621,516.48
应付利息	822,342.89	
应付股利	1,021,577.88	1,240,751.76
其他应付款	26,339,144.40	27,589,967.94
应付分保账款		
保险合同准备金		
代理买卖证券款		
代理承销证券款		
划分为持有待售的负债		
一年内到期的非流动负债		
其他流动负债	12,201,123.26	1,842,045.47
流动负债合计	1,639,031,690.35	967,276,892.42
非流动负债：		
长期借款	33,600,000.00	
应付债券		
其中：优先股		
永续债		
长期应付款		

长期应付职工薪酬		
专项应付款		
预计负债		
递延收益		
递延所得税负债		49,050.00
其他非流动负债		
非流动负债合计	33,600,000.00	49,050.00
负债合计	1,672,631,690.35	967,325,942.42
所有者权益：		
股本	1,073,160,000.00	1,073,160,000.00
其他权益工具		
其中：优先股		
永续债		
资本公积	1,222,319,946.92	1,223,824,924.84
减：库存股		
其他综合收益		
专项储备		
盈余公积	220,062,776.05	207,918,966.21
一般风险准备		
未分配利润	1,703,672,494.04	1,617,437,131.03
归属于母公司所有者权益合计	4,219,215,217.01	4,122,341,022.08
少数股东权益	-418,286.01	3,391,343.58
所有者权益合计	4,218,796,931.00	4,125,732,365.66
负债和所有者权益总计	5,891,428,621.35	5,093,058,308.08

法定代表人：张华凯

主管会计工作负责人：张林军

会计机构负责人：曲庶

2、母公司资产负债表

单位：元

项目	期末余额	期初余额
流动资产：		
货币资金	1,008,594,236.06	1,064,339,562.41
以公允价值计量且其变动计入当期损益的金融资产	447,556,125.00	192,222,925.00
衍生金融资产		

应收票据	102,915,469.53	111,743,631.32
应收账款	1,257,777,444.17	1,079,439,274.30
预付款项	75,225,585.63	69,754,666.89
应收利息	2,723,333.33	
应收股利	12,536,243.11	15,718,498.37
其他应收款	257,781,360.40	635,256,019.13
存货	665,692,016.85	644,089,359.81
划分为持有待售的资产		
一年内到期的非流动资产		
其他流动资产		
流动资产合计	3,830,801,814.08	3,812,563,937.23
非流动资产：		
可供出售金融资产	30,000,000.00	30,000,000.00
持有至到期投资	597,000,000.00	
长期应收款		
长期股权投资	960,339,439.94	710,838,213.43
投资性房地产	12,114,150.98	12,599,304.77
固定资产	238,310,224.42	261,107,403.63
在建工程	6,066,648.32	2,202,878.70
工程物资		
固定资产清理		
生产性生物资产		
油气资产		
无形资产	96,297,386.85	98,533,716.44
开发支出		
商誉		
长期待摊费用		17,375.00
递延所得税资产	23,523,688.12	14,184,911.17
其他非流动资产		
非流动资产合计	1,963,651,538.63	1,129,483,803.14
资产总计	5,794,453,352.71	4,942,047,740.37
流动负债：		
短期借款	440,000,000.00	
以公允价值计量且其变动计入当		

期损益的金融负债		
衍生金融负债		
应付票据	100,000,000.00	
应付账款	639,788,634.66	341,417,548.04
预收款项	293,181,724.96	322,001,847.56
应付职工薪酬	1,514,400.80	18,603,648.04
应交税费	27,615,882.25	124,591,786.67
应付利息	822,342.89	
应付股利		
其他应付款	239,494,676.36	109,626,590.92
划分为持有待售的负债		
一年内到期的非流动负债		
其他流动负债	12,201,123.26	1,450,000.00
流动负债合计	1,754,618,785.18	917,691,421.23
非流动负债：		
长期借款	33,600,000.00	
应付债券		
其中：优先股		
永续债		
长期应付款		
长期应付职工薪酬		
专项应付款		
预计负债		
递延收益		
递延所得税负债		49,050.00
其他非流动负债		
非流动负债合计	33,600,000.00	49,050.00
负债合计	1,788,218,785.18	917,740,471.23
所有者权益：		
股本	1,073,160,000.00	1,073,160,000.00
其他权益工具		
其中：优先股		
永续债		
资本公积	1,230,351,105.93	1,230,351,105.93

减：库存股		
其他综合收益		
专项储备		
盈余公积	215,304,205.24	203,160,395.40
未分配利润	1,487,419,256.36	1,517,635,767.81
所有者权益合计	4,006,234,567.53	4,024,307,269.14
负债和所有者权益总计	5,794,453,352.71	4,942,047,740.37

3、合并利润表

单位：元

项目	本期发生额	上期发生额
一、营业总收入	4,637,610,399.44	4,807,436,459.76
其中：营业收入	4,637,610,399.44	4,807,436,459.76
利息收入		
已赚保费		
手续费及佣金收入		
二、营业总成本	4,324,776,213.76	4,487,176,990.35
其中：营业成本	3,859,645,427.68	4,049,921,454.80
利息支出		
手续费及佣金支出		
退保金		
赔付支出净额		
提取保险合同准备金净额		
保单红利支出		
分保费用		
营业税金及附加	9,762,653.56	17,054,255.35
销售费用	178,953,788.72	188,031,077.42
管理费用	197,442,981.53	192,147,976.88
财务费用	33,274,762.04	11,944,364.18
资产减值损失	45,696,600.23	28,077,861.72
加：公允价值变动收益（损失以“－”号填列）	-12,250,050.00	-2,446,150.00
投资收益（损失以“－”号填列）	-26,149,611.63	-33,205,778.45

其中：对联营企业和合营企业的投资收益	43,730.04	3,146.55
汇兑收益（损失以“-”号填列）		
三、营业利润（亏损以“-”号填列）	274,434,524.05	284,607,540.96
加：营业外收入	14,971,418.98	234,393,994.63
其中：非流动资产处置利得	66,645.06	200,067,508.10
减：营业外支出	596,225.19	227,019.17
其中：非流动资产处置损失	17,608.06	94,484.65
四、利润总额（亏损总额以“-”号填列）	288,809,717.84	518,774,516.42
减：所得税费用	50,734,352.50	83,104,731.70
五、净利润（净亏损以“-”号填列）	238,075,365.34	435,669,784.72
归属于母公司所有者的净利润	237,889,972.85	433,830,145.74
少数股东损益	185,392.49	1,839,638.98
六、其他综合收益的税后净额		
归属母公司所有者的其他综合收益的税后净额		
（一）以后不能重分类进损益的其他综合收益		
1.重新计量设定受益计划净负债或净资产的变动		
2.权益法下在被投资单位不能重分类进损益的其他综合收益中享有的份额		
（二）以后将重分类进损益的其他综合收益		
1.权益法下在被投资单位以后将重分类进损益的其他综合收益中享有的份额		
2.可供出售金融资产公允价值变动损益		
3.持有至到期投资重分类为可供出售金融资产损益		
4.现金流量套期损益的有效部分		
5.外币财务报表折算差额		

6.其他		
归属于少数股东的其他综合收益的税后净额		
七、综合收益总额	238,075,365.34	435,669,784.72
归属于母公司所有者的综合收益总额	237,889,972.85	433,830,145.74
归属于少数股东的综合收益总额	185,392.49	1,839,638.98
八、每股收益：		
（一）基本每股收益	0.22	0.40
（二）稀释每股收益	0.22	0.40

本期发生同一控制下企业合并的，被合并方在合并前实现的净利润为：元，上期被合并方实现的净利润为：元。

法定代表人：张华凯

主管会计工作负责人：张林军

会计机构负责人：曲庶

4、母公司利润表

单位：元

项目	本期发生额	上期发生额
一、营业收入	4,193,378,862.41	4,616,031,128.52
减：营业成本	3,707,246,651.75	4,090,009,775.33
营业税金及附加	2,024,013.59	12,175,398.94
销售费用	125,439,551.87	148,362,512.98
管理费用	118,826,717.82	124,052,878.52
财务费用	35,184,968.50	13,246,959.18
资产减值损失	39,619,112.47	14,734,519.49
加：公允价值变动收益（损失以“－”号填列）	-12,250,050.00	-2,446,150.00
投资收益（损失以“－”号填列）	-26,192,784.16	-33,205,778.45
其中：对联营企业和合营企业的投资收益	557.51	3,146.55
二、营业利润（亏损以“－”号填列）	126,595,012.25	177,797,155.63
加：营业外收入	14,092,112.63	233,029,956.44
其中：非流动资产处置利得		200,040,592.56
减：营业外支出	536,921.75	33,178.44
其中：非流动资产处置损失	448.43	31,306.10
三、利润总额（亏损总额以“－”号	140,150,203.13	410,793,933.63

填列)		
减：所得税费用	18,712,104.74	63,908,224.61
四、净利润（净亏损以“-”号填列）	121,438,098.39	346,885,709.02
五、其他综合收益的税后净额		
（一）以后不能重分类进损益的其他综合收益		
1.重新计量设定受益计划净负债或净资产的变动		
2.权益法下在被投资单位不能重分类进损益的其他综合收益中享有的份额		
（二）以后将重分类进损益的其他综合收益		
1.权益法下在被投资单位以后将重分类进损益的其他综合收益中享有的份额		
2.可供出售金融资产公允价值变动损益		
3.持有至到期投资重分类为可供出售金融资产损益		
4.现金流量套期损益的有效部分		
5.外币财务报表折算差额		
6.其他		
六、综合收益总额	121,438,098.39	346,885,709.02
七、每股收益：		
（一）基本每股收益		
（二）稀释每股收益		

5、合并现金流量表

单位：元

项目	本期发生额	上期金额发生额
一、经营活动产生的现金流量：		
销售商品、提供劳务收到的现金	5,115,632,967.58	5,255,373,268.15
客户存款和同业存放款项净增加额		
向中央银行借款净增加额		

向其他金融机构拆入资金净增加额		
收到原保险合同保费取得的现金		
收到再保险业务现金净额		
保户储金及投资款净增加额		
处置以公允价值计量且其变动计入当期损益的金融资产净增加额		
收取利息、手续费及佣金的现金		
拆入资金净增加额		
回购业务资金净增加额		
收到的税费返还	7,436,204.13	15,359,077.44
收到其他与经营活动有关的现金	37,294,601.24	80,591,302.03
经营活动现金流入小计	5,160,363,772.95	5,351,323,647.62
购买商品、接受劳务支付的现金	4,394,311,947.24	4,871,685,701.64
客户贷款及垫款净增加额		
存放中央银行和同业款项净增加额		
支付原保险合同赔付款项的现金		
支付利息、手续费及佣金的现金		
支付保单红利的现金		
支付给职工以及为职工支付的现金	198,862,006.35	180,669,952.92
支付的各项税费	204,053,721.10	136,368,570.38
支付其他与经营活动有关的现金	149,277,478.25	167,740,832.44
经营活动现金流出小计	4,946,505,152.94	5,356,465,057.38
经营活动产生的现金流量净额	213,858,620.01	-5,141,409.76
二、投资活动产生的现金流量：		
收回投资收到的现金		
取得投资收益收到的现金	2,475,000.00	
处置固定资产、无形资产和其他长期资产收回的现金净额	78,000.00	207,154,043.16
处置子公司及其他营业单位收到的现金净额		12,875,480.31
收到其他与投资活动有关的现金		
投资活动现金流入小计	2,553,000.00	220,029,523.47
购建固定资产、无形资产和其他	26,369,110.56	56,837,088.39

长期资产支付的现金		
投资支付的现金	603,000,000.00	78,482,200.00
质押贷款净增加额		
取得子公司及其他营业单位支付的现金净额		
支付其他与投资活动有关的现金		
投资活动现金流出小计	629,369,110.56	135,319,288.39
投资活动产生的现金流量净额	-626,816,110.56	84,710,235.08
三、筹资活动产生的现金流量：		
吸收投资收到的现金		
其中：子公司吸收少数股东投资收到的现金		
取得借款收到的现金	1,633,600,000.00	1,282,115,700.00
发行债券收到的现金		
收到其他与筹资活动有关的现金		
筹资活动现金流入小计	1,633,600,000.00	1,282,115,700.00
偿还债务支付的现金	1,160,000,000.00	1,282,115,700.00
分配股利、利润或偿付利息支付的现金	184,268,150.28	139,761,037.17
其中：子公司支付给少数股东的股利、利润	39,173.88	
支付其他与筹资活动有关的现金		
筹资活动现金流出小计	1,344,268,150.28	1,421,876,737.17
筹资活动产生的现金流量净额	289,331,849.72	-139,761,037.17
四、汇率变动对现金及现金等价物的影响	-158,920.28	-530,957.46
五、现金及现金等价物净增加额	-123,784,561.11	-60,723,169.31
加：期初现金及现金等价物余额	1,267,948,450.53	1,328,671,619.84
六、期末现金及现金等价物余额	1,144,163,889.42	1,267,948,450.53

6、母公司现金流量表

单位：元

项目	本期发生额	上期发生额
一、经营活动产生的现金流量：		
销售商品、提供劳务收到的现金	4,609,331,932.57	4,701,784,298.47

收到的税费返还	6,733,657.23	13,912,100.17
收到其他与经营活动有关的现金	33,229,596.71	61,607,356.00
经营活动现金流入小计	4,649,295,186.51	4,777,303,754.64
购买商品、接受劳务支付的现金	3,876,100,474.72	4,450,153,048.23
支付给职工以及为职工支付的现金	120,046,922.23	120,459,385.43
支付的各项税费	136,478,096.82	88,605,180.40
支付其他与经营活动有关的现金	96,044,765.35	127,416,287.25
经营活动现金流出小计	4,228,670,259.12	4,786,633,901.31
经营活动产生的现金流量净额	420,624,927.39	-9,330,146.67
二、投资活动产生的现金流量：		
收回投资收到的现金		
取得投资收益收到的现金	5,657,255.26	
处置固定资产、无形资产和其他长期资产收回的现金净额		207,144,823.16
处置子公司及其他营业单位收到的现金净额		13,833,200.00
收到其他与投资活动有关的现金	91,000,000.00	
投资活动现金流入小计	96,657,255.26	220,978,023.16
购建固定资产、无形资产和其他长期资产支付的现金	15,867,021.91	30,175,781.86
投资支付的现金	846,500,669.00	118,152,200.00
取得子公司及其他营业单位支付的现金净额		
支付其他与投资活动有关的现金		
投资活动现金流出小计	862,367,690.91	148,327,981.86
投资活动产生的现金流量净额	-765,710,435.65	72,650,041.30
三、筹资活动产生的现金流量：		
吸收投资收到的现金		
取得借款收到的现金	1,633,600,000.00	1,282,115,700.00
发行债券收到的现金		
收到其他与筹资活动有关的现金		
筹资活动现金流入小计	1,633,600,000.00	1,282,115,700.00
偿还债务支付的现金	1,160,000,000.00	1,282,115,700.00
分配股利、利润或偿付利息支付的现金	184,048,976.40	122,161,037.17

支付其他与筹资活动有关的现金		
筹资活动现金流出小计	1,344,048,976.40	1,404,276,737.17
筹资活动产生的现金流量净额	289,551,023.60	-122,161,037.17
四、汇率变动对现金及现金等价物的影响	-210,841.69	-217,026.47
五、现金及现金等价物净增加额	-55,745,326.35	-59,058,169.01
加：期初现金及现金等价物余额	1,064,339,562.41	1,123,397,731.42
六、期末现金及现金等价物余额	1,008,594,236.06	1,064,339,562.41

7、合并所有者权益变动表

本期金额

单位：元

项目	本期													
	归属于母公司所有者权益											少数股东权益	所有者权益合计	
	股本	其他权益工具			资本公	减：库	其他综	专项储	盈余公	一般风	未分配			
	优先股	永续债	其他	积	存股	合收益	备	积	险准备	利润				
一、上年期末余额	1,073,160,000.00				1,223,824,924.84					207,918,966.21		1,617,437,131.03	3,391,343.58	4,125,732,365.66
加：会计政策变更														
前期差错更正														
同一控制下企业合并														
其他														
二、本年期初余额	1,073,160,000.00				1,223,824,924.84					207,918,966.21		1,617,437,131.03	3,391,343.58	4,125,732,365.66
三、本期增减变动金额(减少以“－”号填列)					-1,504,977.92					12,143,809.84		86,235,363.01	-3,809,629.59	93,064,565.34
(一)综合收益总额												237,889,972.85	185,392.49	238,075,365.34
(二)所有者投入和减少资本					-1,504,977.92								-3,995,022.08	-5,500,000.00

1. 股东投入的普通股												-3,995,022.08	-3,995,022.08
2. 其他权益工具持有者投入资本													
3. 股份支付计入所有者权益的金额													
4. 其他					-1,504,977.92								-1,504,977.92
(三) 利润分配								12,143,809.84		-151,654,609.84			-139,510,800.00
1. 提取盈余公积								12,143,809.84		-12,143,809.84			
2. 提取一般风险准备													
3. 对所有者（或股东）的分配										-139,510,800.00			-139,510,800.00
4. 其他													
(四) 所有者权益内部结转													
1. 资本公积转增资本（或股本）													
2. 盈余公积转增资本（或股本）													
3. 盈余公积弥补亏损													
4. 其他													
(五) 专项储备													
1. 本期提取													
2. 本期使用													
(六) 其他													
四、本期期末余额	1,073,160.00				1,222,319,946.92			220,062,776.05		1,703,672,494.04		-418,286.01	4,218,796,931.00

上期金额

单位：元

项目	上期														
	归属于母公司所有者权益											少数股东权益	所有者权益合计		
	股本	其他权益工具			资本公积	减：库存股	其他综合收益	专项储备	盈余公积	一般风险准备	未分配利润				
优先股		永续债	其他												
一、上年期末余额	715,440,000.00				1,612,986,379.34						173,018,591.18		1,343,423,360.32	18,019,137.19	3,862,887,468.03
加：会计政策变更															
前期差错更正															
同一控制下企业合并															
其他															
二、本年期初余额	715,440,000.00				1,612,986,379.34						173,018,591.18		1,343,423,360.32	18,019,137.19	3,862,887,468.03
三、本期增减变动金额(减少以“－”号填列)	357,720,000.00				-389,161,454.50						34,900,375.03		274,013,770.71	-14,627,793.61	262,844,897.63
(一)综合收益总额													433,830,145.74	1,839,638.98	435,669,784.72
(二)所有者投入和减少资本					-31,441,454.50									-16,467,432.59	-47,908,887.09
1. 股东投入的普通股														-16,467,432.59	-16,467,432.59
2. 其他权益工具持有者投入资本															
3. 股份支付计入所有者权益的金额															
4. 其他					-31,441,454.50										-31,441,454.50
(三)利润分配											34,900,375.03		-159,816,375.03		-124,916,000.00
1. 提取盈余公积											34,900,375.03		-34,900,375.03		

2. 提取一般风险准备												
3. 对所有者（或股东）的分配											-107,316,000.00	-107,316,000.00
4. 其他											-17,600,000.00	-17,600,000.00
（四）所有者权益内部结转	357,720,000.00				-357,720,000.00							
1. 资本公积转增资本（或股本）	357,720,000.00				-357,720,000.00							
2. 盈余公积转增资本（或股本）												
3. 盈余公积弥补亏损												
4. 其他												
（五）专项储备												
1. 本期提取												
2. 本期使用												
（六）其他												
四、本期期末余额	1,073,160,000.00				1,223,824,924.84			207,918,966.21		1,617,437,131.03	3,391,343.58	4,125,732,365.66

8、母公司所有者权益变动表

本期金额

单位：元

项目	本期										
	股本	其他权益工具			资本公积	减：库存股	其他综合收益	专项储备	盈余公积	未分配利润	所有者权益合计
		优先股	永续债	其他							
一、上年期末余额	1,073,160,000.00				1,230,351,105.93				203,160,395.40	1,517,635,767.81	4,024,307,269.14
加：会计政策变更											
前期差											

错更正											
其他											
二、本年期初余额	1,073,160,000.00				1,230,351,105.93				203,160,395.40	1,517,635,767.81	4,024,307,269.14
三、本期增减变动金额(减少以“-”号填列)									12,143,809.84	-30,216,511.45	-18,072,701.61
(一)综合收益总额										121,438,098.39	121,438,098.39
(二)所有者投入和减少资本											
1. 股东投入的普通股											
2. 其他权益工具持有者投入资本											
3. 股份支付计入所有者权益的金额											
4. 其他											
(三)利润分配									12,143,809.84	-151,654,609.84	-139,510,800.00
1. 提取盈余公积									12,143,809.84	-12,143,809.84	
2. 对所有者(或股东)的分配										-139,510,800.00	-139,510,800.00
3. 其他											
(四)所有者权益内部结转											
1. 资本公积转增资本(或股本)											
2. 盈余公积转增资本(或股本)											
3. 盈余公积弥补亏损											
4. 其他											
(五)专项储备											

1. 本期提取											
2. 本期使用											
(六) 其他											
四、本期期末余额	1,073,160,000.00				1,230,351,105.93				215,304,205.24	1,487,419,256.36	4,006,234,567.53

上期金额

单位：元

项目	上期										
	股本	其他权益工具			资本公积	减：库存股	其他综合收益	专项储备	盈余公积	未分配利润	所有者权益合计
		优先股	永续债	其他							
一、上年期末余额	715,440,000.00				1,588,071,105.93				168,471,824.50	1,312,754,629.69	3,784,737,560.12
加：会计政策变更											
前期差错更正											
其他											
二、本年期初余额	715,440,000.00				1,588,071,105.93				168,471,824.50	1,312,754,629.69	3,784,737,560.12
三、本期增减变动金额(减少以“-”号填列)	357,720,000.00				-357,720,000.00				34,688,570.90	204,881,138.12	239,569,709.02
(一) 综合收益总额										346,885,709.02	346,885,709.02
(二) 所有者投入和减少资本											
1. 股东投入的普通股											
2. 其他权益工具持有者投入资本											
3. 股份支付计入所有者权益的金额											
4. 其他											
(三) 利润分配									34,688,570.90	-142,000.00	-107,316.00

									0.90	4,570.90	000.00
1. 提取盈余公积									34,688,570.90	-34,688,570.90	
2. 对所有者（或股东）的分配										-107,316,000.00	-107,316,000.00
3. 其他											
（四）所有者权益内部结转	357,720,000.00										
1. 资本公积转增资本（或股本）	357,720,000.00										
2. 盈余公积转增资本（或股本）											
3. 盈余公积弥补亏损											
4. 其他											
（五）专项储备											
1. 本期提取											
2. 本期使用											
（六）其他											
四、本期期末余额	1,073,160,000.00					1,230,351,105.93			203,160,395.40	1,517,635,767.81	4,024,307,269.14

三、公司基本情况

青岛汉缆股份有限公司(以下简称“本公司”或“公司”)是由青岛汉河实业股份有限公司（现更名为青岛汉河集团股份有限公司，以下简称“汉河集团”）等四名股东共同作为发起人，于2007年12月以青岛汉缆集团有限公司整体变更的方式设立的股份有限公司，公司成立时注册资本为42,000万元。经中国证券监督管理委员会证监许可[2010]1398号文件批准，公司于2010年10月27日向社会公开发行人民币普通股5,000万股，并于2010年11月9日在深圳证券交易所挂牌交易，发行后注册资本变更为47,000万元。

公司营业执照注册号：370200018080836-A；公司注册地与总部地址：青岛市崂山区九水东路628号；法定代表人：张华凯。

公司属于输配电及控制设备制造业，公司经营范围：电线、电缆、光缆、电子通信电缆及相关材料制造，电线电缆相关技术服务，配电类空气加强绝缘型母线槽制造，电工器材、五金工具、输配电及控制设备，油漆、涂料、水暖器材、液压件销售；经营本企业进出口业务和企业所需机械设备及配件；原辅材料的进出口业务，但国家限定经营或禁止进出口商品除外；经营本企业进料加工和“三来一补”业务。

本财务报表由本公司董事会于2015年4月21日批准报出。

本公司报告期内合并财务报表合并范围新增子公司2家，具体情况如下：

①公司于2014年2月出资500万元成立全资子公司—海湾电气，自其成立起纳入合并财务报表范围。

②公司于2014年7月出资100澳元，收购自然人DOUGLAS JAMES ANDERSON持有的QINGDAO HANHE CABLE COMPANY(AUST) PTY LTD 100%股权，构成非同一控制下的企业合并，自2014年8月1日起公司将其纳入合并财务报表范围。

四、财务报表的编制基础

1、编制基础

本公司财务报表以持续经营为基础，根据实际发生的交易和事项，按照财政部颁布的《企业会计准则-基本准则》、具体会计准则和其后颁布的企业会计准则应用指南、企业会计准则解释及其他相关规定（以下简称“企业会计准则”）以及中国证券监督管理委员会《公开发行证券的公司信息披露编报规则第15号——财务报告的一般规定》(2014年修订)的披露规定，并基于以下所述重要会计政策、会计估计进行编制。

2、持续经营

本公司自报告期末起12个月内不存在对本公司持续经营能力产生重大疑虑的事项或情况。

五、重要会计政策及会计估计

具体会计政策和会计估计提示：

公司根据实际生产经营特点制定的具体会计政策和会计估计主要有：应收款项坏帐准备的计提比例、固定资产折旧年限等。

1、遵循企业会计准则的声明

本公司编制的财务报表符合《企业会计准则》的要求，真实、完整地反映了本公司的财务状况、经营成果、股东权益变动和现金流量等相关信息。本公司董事会全体成员和本公司管理层愿就本财务报表的合法性、公允性和完整性承担个别及连带的法律责任。

2、会计期间

公司的会计期间采用公历制，即自公历1月1日至12月31日为一个会计年度。

3、营业周期

公司营业周期7个月。

4、记账本位币

公司以人民币为记账本位币。

5、同一控制下和非同一控制下企业合并的会计处理方法

（1）同一控制下的企业合并

同一控制下企业合并形成的长期股权投资合并方以支付现金、转让非现金资产或承担债务方式作为合并对价的，本公司在合并日按照所取得的被合并方在最终控制方合并财务报表中的净资产的账面价值的份额作为长期股权投资的初始投资成本。被合并方在合并日的净资产账面价值为负数的，长期股权投资成本按零确定。如果被合并方在被合并以前，是最终控制方通过非同一控制下的企业合并所控制的，则合并方长期股权投资的初始投资成本包含了相关的商誉金额。长期股权投资的初始投资成本与支付的现金、转让的非现金资产及所承担债务账面价值之间的差额，应当调整资本公积（资本溢价或股本溢价）；资本公积（资本溢价或股本溢价）的余额不足冲减的，依次冲减盈余公积和未分配利润。合并方以发行权益性工具作为合并对价的，按发行股份的面值总额作为股本，长期股权投资的初始投资成本与所发行股份面值总额之间的差额，调整资本公积（资本溢价或股本溢价）；资本公积（资本溢价或股本溢价）不足冲减的，依次冲减盈余公积和未分配利润。

合并方发生的审计、法律服务、评估咨询等中介费用以及其他相关管理费用，于发生时计入当期损益。与发行权益性工具作为合并对价直接相关的交易费用，冲减资本公积（股本溢价），资本公积（股本溢价）不足冲减的，依次冲减盈余公积和未分配利润。与发行债务性工具作为合并对价直接相关的交易费用，计入债务性工具的初始确认金额。

通过多次交易分步实现同一控制下企业合并，属于一揽子交易的，合并方应当将各项交易作为一项取得控制权的交易进行会计处理。不属于“一揽子交易”的，在母公司财务报表中，以合并日持股比例计算的合并日应享有被合并方账面所有者权益份额作为该项投资的初始投资成本，初始投资成本与其原长期股权投资账面价值加上合并日取得进一步股份新支付对价的账面价值之和的差额，调整资本公积（股本溢价），资本公积不足冲减的，冲减留存收益。

在合并财务报表中，合并方在达到合并之前持有的长期股权投资，在取得日与合并方与被合并方向处于同一最终控制之日孰晚日与合并日之间已确认有关损益、其他综合收益和其他所有者权益变动，应分别冲减比较报表期间的期初留存收益或当期损益。

（2）非同一控制下的企业合并

对于非同一控制下的企业合并，合并成本为购买方在购买日为取得对被购买方的控制权而付出的资产、发生或承担的负债以及发行的权益性证券的公允价值之和。购买方为企业合并发生的审计、法律服务、评估咨询等中介费用以及其他相关管理费用，应于发生时计入当期损益。购买方作为合并对价发行的权益性工具或债务性工具的交易费用，应当计入权益性工具或债务性工具的初始确认金额。

非同一控制下企业合并中所取得的被购买方符合确认条件的可辨认资产、负债及或有负债，在购买日以公允价值计量。购买方对合并成本大于合并中取得的被购买方可辨认净资产公允价值份额的差额，体现为商誉价值。购买方对合并成本小于合并中取得的被购买方可辨认净资产公允价值份额的，经复核后合并成本仍小于合并中取得的被购买方可辨认净资产公允价值份额的差额，计入当期营业外收入。

通过多次交易分步实现非同一控制下企业合并的，在母公司财务报表中，以购买日之前所持被购买方的股权投资的账面价值与购买日新增投资成本之和，作为该项投资的初始投资成本。

在合并财务报表中，对于购买日之前持有的被购买方的股权，按照该股权在购买日的公允价值进行重新计量，公允价值与其账面价值的差额计入当期投资收益；购买日之前持有的被购买方的股权涉及其他综

合收益的，与其相关的其他综合收益应当转为购买日所属当期投资收益，不能重分类计入当期损益的其他综合收益除外。

本公司以购买日之前所持被购买方的股权于购买日的公允价值与与购买日新购入股权所支付对价的公允价值之和作为合并成本，与购买方取得的按购买日持股比例计算应享有的被购买方可辨认净资产于购买日的公允价值的份额比较，确定购买日应予确认的商誉或应计入合并当期损益的金额。

6、合并财务报表的编制方法

（1）合并财务报表范围

本公司将全部子公司（包括本公司所控制的单独主体）纳入合并财务报表范围，包括被本公司控制的企业、被投资单位中可分割的部分以及结构化主体。

（2）统一母子公司的会计政策、统一母子公司的资产负债表日及会计期间

子公司与本公司采用的会计政策或会计期间不一致的，在编制合并财务报表时，按照本公司的会计政策或会计期间对子公司财务报表进行必要的调整。

（3）合并财务报表抵销事项

合并财务报表以母公司和子公司的资产负债表为基础，已抵销了母公司与子公司、子公司相互之间发生的内部交易。子公司所有者权益中不属于母公司的份额，作为少数股东权益，在合并资产负债表中所有者权益项目下以“少数股东权益”项目列示。

子公司持有母公司的长期股权投资，视为企业集团的库存股，作为所有者权益的减项，在合并资产负债表中所有者权益项目下以“减：库存股”项目列示。

（4）合并取得子公司会计处理

对于同一控制下企业合并取得的子公司，视同该企业合并于自最终控制方开始实时控制时已经发生，从合并当期的期初起将其资产、负债、经营成果和现金流量纳入合并财务报表；对于非同一控制下企业合并取得的子公司，在编制合并财务报表时，以购买日可辨认净资产公允价值为基础对其个别财务报表进行调整。

（5）分步处置子公司股权至丧失控制权的会计处理方法

①不属于“一揽子交易”的分步处置股权至丧失控制权的各项交易在母公司财务报表和合并财务报表中的会计处理方法

对丧失控制权之前的各项交易，母公司财务报表中，出售所得价款与处置长期股权投资账面价值之间的差额计入当期投资收益。在合并报表层面，处置价款与处置长期投资相对应享有子公司自购买日或者合并日开始持续计算的净资产份额之间的差额，调整资本公积（股本溢价），不足冲减的，调整留存收益。

对于失去控制权时的交易，不能再对被投资单位实施控制的、共同控制或重大影响的，母公司财务报表中，对于剩余股权，改按金融工具确认和计量准则进行会计处理，在丧失控制之日的公允价值与账面价值之间的差额计入当期投资收益。

对于失去控制权时的交易，处置后的剩余股权能够对原有子公司实施共同控制或重大影响的，母公司财务报表中，按有关成本法转为权益法的相关规定进行会计处理。在合并财务报表中，对于剩余股权，按照其在丧失控制权日的公允价值进行重新计量。处置股权取得的对价与剩余股权公允价值之和，减去按原持股比例计算应享有原有子公司自购买日开始持续计算的净资产的份额之间的差额，计入丧失控制权当期的投资收益。与原有子公司股权投资相关的其他综合收益，在丧失控制权时转为当期投资收益。

②属于“一揽子交易”的分步处置股权至丧失控制权的各项交易在母公司财务报表和合并财务报表中的会计处理方法

对于属于“一揽子交易”的，将各项交易作为一项处置子公司并丧失控制权的交易进行会计处理。在母

公司财务报表中将每一次处置价款与处置投资对应的账面价值的差额确认为当期投资收益。在合并财务报表中，对于失去控制权之前的每一次交易，将处置价款与处置投资对应的享有该子公司自购买日开始持续计算的净资产账面价值份额之间的差额确认为其他综合收益，在丧失控制权时一并转入丧失控制权当期的损益。

7、合营安排分类及共同经营会计处理方法

合营安排分为共同经营和合营企业。本公司确认与共同经营中利益份额相关的下列项目，并按照相关企业会计准则的规定进行会计处理：

- (1) 确认单独所持有的资产，以及按其份额确认共同持有的资产；
- (2) 确认单独所承担的负债，以及按其份额确认共同承担的负债；
- (3) 确认出售其享有的共同经营产出份额所产生的收入；
- (4) 按其份额确认共同经营因出售产出所产生的收入；
- (5) 确认单独所发生的费用，以及按其份额确认共同经营发生的费用。

8、现金及现金等价物的确定标准

本公司在编制现金流量表时所确定的现金，是指本公司库存现金以及可以随时用于支付的存款。

本公司在编制现金流量表时所确定的现金等价物，是指本公司持有的期限短(一般是指从购买日起三个月内到期)、流动性强、易于转换为已知金额现金、价值变动风险很小的投资。

9、外币业务和外币报表折算

(1) 外币业务折算

本公司对发生的外币交易，采用交易发生日即期汇率折合本位币入账。

资产负债表日外币货币性项目按资产负债表日即期汇率折算，因该日的即期汇率与初始确认时或者前一资产负债表日即期汇率不同而产生的汇兑差额，除符合资本化条件的外币专门借款的汇兑差额在资本化期间予以资本化计入相关资产的成本外，均计入当期损益。

以历史成本计量的外币非货币性项目，仍采用交易发生日的即期汇率折算，不改变其记账本位币金额。以公允价值计量的外币非货币性项目，采用公允价值确定日的即期汇率折算，折算后的记账本位币金额与原记账本位币金额的差额，作为公允价值变动(含汇率变动)处理，计入当期损益或确认为其他综合收益并计入资本公积。

(2) 外币财务报表折算

本公司的控股子公司、合营企业、联营企业等，若采用与本公司不同的记账本位币，需对其外币财务报表折算后，再进行会计核算及合并财务报表的编报。

资产负债表中的资产和负债项目，采用资产负债表日的即期汇率折算，所有者权益项目除“未分配利润”项目外，其他项目采用发生时的即期汇率折算。利润表中的收入和费用项目，采用交易发生日的即期汇率折算。折算产生的外币财务报表折算差额，在资产负债表中所有者权益项目其他综合收益下列示。

外币现金流量按照系统合理方法确定的，采用交易发生日的即期汇率折算。汇率变动对现金的影响额，在现金流量表中单独列示。

处置境外经营时，与该境外经营有关的外币报表折算差额，全部或按处置该境外经营的比例转入处置当期损益。

10、金融工具

(1) 金融工具的分类、确认和计量

在本公司成为金融工具合同的一方时确认一项金融资产或金融负债。金融资产和金融负债在初始确认时以公允价值计量。对于以公允价值计量且其变动计入当期损益的金融资产和金融负债，相关的交易费用直接计入损益，对于其他类别的金融资产和金融负债，相关交易费用计入初始确认金额。

本公司对金融资产和金融负债的公允价值的确定方法：公允价值，指在公平交易中，熟悉情况的交易双方自愿进行资产交换或债务清偿的金额。对于存在活跃市场的金融工具，本公司采用活跃市场中的报价确定其公允价值；对于不存在活跃市场的金融工具，本公司采用估值技术确定其公允价值。估值技术包括参考熟悉情况并自愿交易的各方最近进行的市场交易中使用的价格、参照实质上相同的其他金融工具当前的公允价值、现金流量折现法和期权定价模型等。

实际利率法：是指按照金融资产或金融负债(含一组金融资产或金融负债)的实际利率计算其摊余成本及各期利息收入或支出的方法。实际利率是指将金融资产或金融负债在预期存续期间或适用的更短期间内的未来现金流量，折现为该金融资产或金融负债当前账面价值所使用的利率。在计算实际利率时，本集团在考虑金融资产或金融负债所有合同条款的基础上预计未来现金流量(不考虑未来的信用损失)，同时还考虑金融资产或金融负债合同各方之间支付或收取的、属于实际利率组成部分的各项收费、交易费用及折价或溢价等。

金融资产于初始确认时分类为：以公允价值计量且其变动计入当期损益的金融资产、持有至到期投资、贷款和应收款项、可供出售金融资产。除应收款项以外的金融资产的分类取决于本公司及其子公司对金融资产的持有意图和持有能力等。金融负债于初始确认时分类为：以公允价值计量且其变动计入当期损益的金融负债以及其他金融负债。

以公允价值计量且其变动计入当期损益的金融资产包括交易性金融资产和指定为以公允价值计量且其变动计入当期损益的金融资产：本公司以公允价值计量且其变动计入当期损益的金融资产均为交易性金融资产。满足下列条件之一的金融资产划分为交易性金融资产：

①取得该金融资产的目的，主要是为了近期内出售；

②初始确认时即属于进行集中管理的可辨认金融工具组合的一部分，且有客观证据表明本集团近期采用短期获利方式对该组合进行管理；③属于衍生工具，但是被指定且为有效套期工具的衍生工具、属于财务担保合同的衍生工具、与在活跃市场中没有报价且其公允价值不能可靠计量的权益工具投资挂钩并须通过交付该权益工具结算的衍生工具除外。

符合下述条件之一的金融资产，在初始确认时可指定为以公允价值计量且其变动计入当期损益的金融资产：

①该指定可以消除或明显减少由于该金融资产的计量基础不同所导致的相关利得或损失在确认或计量方面不一致的情况；

②本公司风险管理或投资策略的正式书面文件已载明，该金融资产所在的金融资产组合或金融资产和金融负债组合以公允价值为基础进行管理、评价并向关键管理人员报告；

③《企业会计准则第22号—金融工具确认和计量》允许指定为以公允价值计量且其变动计入当期损益的金融资产的与嵌入衍生工具相关的混合工具。以公允价值计量且变动计入当期损益的金融资产，除与套期保值有关外，采用公允价值进行后续计量，公允价值变动形成的利得或损失，计入公允价值变动损益；在资产持有期间所取得的利息或现金股利，确认为投资收益；处置时，将实际收到的金额与初始入账金额之间的差额确认为投资收益，同时调整公允价值变动损益。

持有至到期投资是指：到期日固定、回收金额固定或可确定，且本公司有明确意图和能力持有至到期的非衍生金融资产。持有至到期投资采用实际利率法，按摊余成本进行后续计量，在终止确认、发生减值或摊销时产生的利得或损失，计入当期损益。

贷款和应收款项是指：在活跃市场中没有报价、回收金额固定或可确定的非衍生金融资产。本公司划

分为贷款和应收款的金融资产包括应收票据、应收账款、其他应收款及长期应收款等。贷款和应收款项采用实际利率法，按摊余成本进行后续计量。在终止确认、发生减值或摊销时产生的利得或损失，计入当期损益。

可供出售金融资产包括：初始确认时即被指定为可供出售的非衍生金融资产，以及除了以公允价值计量且其变动计入当期损益的金融资产、贷款和应收款项、持有至到期投资以外的金融资产。可供出售金融资产采用公允价值进行后续计量，公允价值变动形成的利得或损失，除减值损失和外币货币性金融资产与摊余成本相关的汇兑差额计入当期损益外，确认为其他综合收益并计入其他综合收益（资本公积），在该金融资产终止确认时转出，计入当期损益。可供出售金融资产持有期间按实际利率法计算的利息及被投资单位宣告发放的现金股利，计入投资收益。处置时，将实际收到的金额与账面价值扣除原直接计入其他综合收益的公允价值变动累计额之后的差额确认为投资收益。在活跃市场中没有报价且其公允价值不能可靠计量的权益工具投资，以及与该权益工具挂钩并须通过交付该权益工具结算的衍生金融资产（或衍生金融负债），按照成本计量。

衍生金融工具，包括远期外汇合约和利率互换合同等。衍生工具于相关合同签署日以公允价值进行初始计量，并以公允价值进行后续计量。除指定为套期工具且套期高度有效的衍生工具，其公允价值变动形成的利得或损失将根据套期关系的性质按照套期会计的要求确定计入损益的期间外，其余衍生工具的公允价值变动计入当期损益。

对包含嵌入衍生工具的混合工具，如未指定为以公允价值计量且其变动计入当期损益的金融资产或金融负债，嵌入衍生工具与该主合同在经济特征及风险方面不存在紧密关系，且与嵌入衍生工具条件相同，单独存在的工具符合衍生工具定义的，嵌入衍生工具从混合工具中分拆，作为单独的衍生金融工具处理。如果无法在取得时或后续的资产负债表日对嵌入衍生工具进行单独计量，则将混合工具整体指定为以公允价值计量且其变动计入当期损益的金融资产或金融负债。

权益工具：指能证明拥有本公司在扣除所有负债后的资产中的剩余权益的合同。发行权益工具时收到的对价扣除交易费用后增加股东权益。本公司对权益工具持有方的各种分配(不包括股票股利)，减少股东权益。本公司不确认权益工具的公允价值变动额。

(2) 金融资产转移的确认依据和计量方法

满足下列条件之一的金融资产，予以终止确认：

①收取该金融资产现金流量的合同权利终止；

②该金融资产已转移，且将金融资产所有权上几乎所有的风险和报酬转移给转入方；

③该金融资产已转移，虽然本公司既没有转移也没有保留金融资产所有权上几乎所有的风险和报酬，但是放弃了对该金融资产控制。

若本公司既没有转移也没有保留金融资产所有权上几乎所有的风险和报酬，且未放弃对该金融资产的控制的，则按照继续涉入所转移金融资产的程度确认有关金融资产，并相应确认有关负债。继续涉入所转移金融资产的程度，是指该金融资产价值变动使企业面临的风险水平。

本公司金融资产整体转移满足终止确认条件的，将所转移金融资产的账面价值与因转移而收到的对价和原直接计入资本公积的公允价值变动累计额之和的差额部分，计入当期损益。金融资产部分转移满足终止确认条件的，将所转移金融资产整体的账面价值，在终止确认部分和未终止确认部分之间，按照各自的相对公允价值进行分摊，并将终止确认部分的账面价值与终止确认部分的收到对价和原直接计入资本公积的公允价值变动累计额之和的差额部分，计入当期损益。

当本公司具有抵销已确认金融资产和金融负债的法定权利，且目前可执行该种法定权利，同时本公司计划以净额结算或同时变现该金融资产和清偿该金融负债时，金融资产和金融负债以相互抵销后的金额在资产负债表内列示。除此以外，金融资产和金融负债在资产负债表内分别列示，不予相互抵销。

(3) 金融负债的分类、确认和计量

本公司将发行的金融工具根据该金融工具合同安排的实质以及金融负债和权益工具的定义确认为金融负债或权益工具。金融负债在初始确认时划分为以公允价值计量且其变动计入当期损益的金融负债和

其他金融负债。

以公允价值计量且其变动计入当期损益的金融负债，包括交易性金融负债和指定为以公允价值计量且其变动计入当期损益的金融负债。

满足下列条件之一的金融负债划分为交易性金融负债：

①承担该金融负债的目的，主要是为了近期内回购；

②初始确认时即属于进行集中管理的可辨认金融工具组合的一部分，且有客观证据表明本公司近期采用短期获利方式对该组合进行管理；

③属于衍生工具，但是被指定且为有效套期工具的衍生工具、属于财务担保合同的衍生工具、与在活跃市场中没有报价且其公允价值不能可靠计量的权益工具投资挂钩并须通过交付该权益工具结算的衍生工具除外。

符合下列条件之一的金融负债，在初始确认时可以指定为以公允价值计量且其变动计入当期损益的金融负债：

①该指定可以消除或明显减少由于该金融负债的计量基础不同所导致的相关利得或损失在确认和计量方面不一致的情况；

②本公司风险管理或投资策略的正式书面文件已载明，该金融负债所在的金融负债组合或金融资产和金融负债组合以公允价值为基础进行管理、评价并向关键管理人员报告；

③《企业会计准则第22号—金融工具确认和计量》允许指定为以公允价值计量且其变动计入当期损益的金融负债的与嵌入衍生工具相关的混合工具。

以公允价值计量且其变动计入当期损益的金融负债采用公允价值进行后续计量，公允价值变动形成的利得或损失以及与该等金融负债相关的股利和利息支出计入当期损益。

其他金融负债：与在活跃市场中没有报价、公允价值不能可靠计量的权益工具挂钩并须通过交付该权益工具结算的衍生金融负债，按照成本进行后续计量。除财务担保合同负债外的其他金融负债采用实际利率法，按摊余成本进行后续计量，终止确认或摊销产生的利得或损失计入当期损益。

财务担保合同：指保证人和债权人约定，当债务人不履行债务时，保证人按照约定履行债务或者承担责任的合同。不属于指定为以公允价值计量且其变动计入当期损益的金融负债的财务担保合同，或没有指定为以公允价值计量且其变动计入当期损益并将以低于市场利率贷款的贷款承诺，以公允价值减直接归属的交易费用进行初始确认，在初始确认后按照《企业会计准则第13号—或有事项》确定的金额和初始确认金额扣除按照《企业会计准则第14号—收入》的原则确定的累计摊销额后的余额之中的较高者进行后续计量。

金融负债的终止确认：金融负债的现时义务全部或部分已经解除的，终止确认该金融负债或其一部分。本公司(债务人)与债权人之间签订协议，以承担新金融负债方式替换现存金融负债，且新金融负债与现存金融负债的合同条款实质上不同的，终止确认现存金融负债，并同时确认新金融负债。金融负债全部或部分终止确认的，将终止确认部分的账面价值与支付的对价(包括转出的非现金资产或承担的新金融负债)之间的差额，计入当期损益。

(4) 金融资产减值

本公司在资产负债表日对除以公允价值计量且变动计入当期损益的金融资产以外的金融资产的账面价值进行减值检查，当客观证据表明金融资产发生减值，则应当对该金融资产进行减值测试，以根据测试结果计提减值准备。

金融资产发生减值的客观证据，包括下列可观察到的各项事项：

①发行方或债务人发生严重财务困难；

②债务人违反了合同条款，如偿付利息或本金发生违约或逾期等；

③本公司出于经济或法律等方面因素的考虑，对发生财务困难的债务人作出让步；

④债务人很可能倒闭或进行其他财务重组；

⑤因发行方发生重大财务困难，该金融资产无法在活跃市场继续交易；

⑥无法辨认一组金融资产中的某项资产的现金流量是否已经减少，但根据公开的数据对其进行总体评价后发现，该组金融资产自初始确认以来的预计未来现金流量确已减少且可计量，如该组金融资产的债务人支付能力逐步恶化，或债务人所在国家或地区失业率提高、担保物在其所在地区的价格明显下降、所处行业不景气等；

⑦权益工具发行方经营所处的技术、市场、经济或法律环境等发生重大不利变化，使权益工具投资人可能无法收回投资成本；

⑧权益工具投资的公允价值发生严重或非暂时性下跌；

⑨其他表明金融资产发生减值的客观证据。

本公司对单项金额重大的金融资产单独进行减值测试；对单项金额不重大的金融资产，单独进行减值测试或包括在具有类似信用风险特征的金融资产组合中进行减值测试。单独测试未发生减值的金融资产(包括单项金额重大和不重大的金融资产)，包括在具有类似信用风险特征的金融资产组合中再进行减值测试。已单项确认减值损失的金融资产，不包括在具有类似信用风险特征的金融资产组合中进行减值测试。

持有至到期投资、贷款和应收款项发生减值时，将其账面价值减记至按照该金融资产的原实际利率折现确定的预计未来现金流量现值，减记金额确认为减值损失，计入当期损益。该等以摊余成本计量的金融资产确认减值损失后，如有客观证据表明该金融资产价值已恢复，且客观上与确认该损失后发生的事项有关，原确认的减值损失予以转回，但金融资产转回减值损失后的账面价值不超过假定不计提减值准备情况下该金融资产在转回日的摊余成本。

可供出售金融资产发生减值时，将原直接计入其他综合收益的因公允价值下降形成的累计损失予以转出并计入当期损益，该转出的累计损失为该资产初始取得成本扣除已收回本金和已摊销金额、当前公允价值和原已计入损益的减值损失后的余额。在确认可供出售金融资产减值损失后，期后如有客观证据表明该金融资产价值已恢复，且客观上与确认该损失后发生的事项有关，原确认的减值损失予以转回，可供出售权益工具投资的减值损失转回确认为其他综合收益并计入资本公积，可供出售债务工具的减值损失转回计入当期损益。

以成本计量的在活跃市场中没有报价且其公允价值不能可靠计量的权益工具投资，或与该权益工具挂钩并须通过交付该权益工具结算的衍生金融资产发生减值时，将其账面价值减记至按照类似金融资产当时市场收益率对未来现金流量折现确定的现值，减记金额确认为减值损失，计入当期损益，该金融资产的减值损失一经确认不予转回。

对于权益工具投资，本公司判断其公允价值发生“严重”或“非暂时性”下跌的具体量化标准、成本的计算方法、期末公允价值的确定方法，以及持续下跌期间的确定依据为：

公允价值发生“严重”下跌的具体量化标准	期末公允价值相对于成本的下跌幅度已达到或超过50%。
公允价值发生“非暂时性”下跌的具体量化标准	连续12个月出现下跌。
成本的计算方法	取得时按支付对价（扣除已宣告但尚未发放的现金股利或已到付息期但尚未领取的债券利息）和相关交易费用之和作为投资成本。
期末公允价值的确定方法	存在活跃市场的金融工具，以活跃市场中的报价确定其公允价值；如不存在活跃市场的金融工具，采用估值技术确定其公允价值。
持续下跌期间的确定依据	连续下跌或在下跌趋势持续期间反弹上扬幅度低于20%，反弹持续时间未超过6个月的均作为持续下跌期间。

11、应收款项

(1) 单项金额重大并单独计提坏账准备的应收款项

单项金额重大的判断依据或金额标准	本公司将期末单项金额占其相应科目期末总额 5% 以上且金额在 500 万元以上的款项确定为单项金额重大的应收款项。
单项金额重大并单独计提坏账准备的计提方法	对于单项金额重大的应收款项，单独进行减值测试。有客观证据表明其发生了减值的，根据其未来现金流量现值低于其账面价值的差额，确认减值损失，并据此计提相应的坏账准备。

(2) 按信用风险特征组合计提坏账准备的应收款项

组合名称	坏账准备计提方法
账龄组合	账龄分析法
关联方组合	其他方法

组合中，采用账龄分析法计提坏账准备的：

适用 不适用

账龄	应收账款计提比例	其他应收款计提比例
1 年以内（含 1 年）	5.00%	5.00%
1—2 年	10.00%	10.00%
2—3 年	50.00%	50.00%
3 年以上	100.00%	100.00%

组合中，采用余额百分比法计提坏账准备的：

适用 不适用

组合中，采用其他方法计提坏账准备的：

适用 不适用

(3) 单项金额不重大但单独计提坏账准备的应收款项

单项计提坏账准备的理由	对单项金额不重大但个别信用风险特征明显不同，已有客观证据表明其发生了减值的应收款项，按账龄分析法计提的坏账准备不能反映实际情况，本公司单独对其进行减值测试。
坏账准备的计提方法	根据其未来现金流量现值低于其账面价值的差额，确认减值损失，并据此计提相应的坏账准备。

12、存货

(1) 存货分类

公司存货包括生产经营过程中为销售或耗用而持有的原材料、在产品、产成品等。

(2) 存货取得和发出的计价方法

公司存货按成本进行初始计量，存货成本包括采购成本、加工成本和其他使存货达到目前场所和状态所发生的支出。存货发出时，采用加权平均法确定其实际成本。

(3) 存货可变现净值的确认依据及存货跌价准备的计提方法

资产负债表日，存货采用成本与可变现净值孰低计量，按照单个存货高于可变现净值的差额计提存货跌价准备。直接用于出售的存货，在正常生产经营过程中以该存货的估计售价减去估计的销售费用和相关税费后的金额确定其可变现净值；需要经过加工的存货，在正常生产经营过程中以所生产的产成品的估计售价减去至完工时估计将要发生的成本、估计的销售费用和相关税费后的金额确定其可变现净值；资产负债表日，同一项存货中一部分有合同价格约定、其他部分不存在合同价格的，分别确定其可变现净值，并与其对应的成本进行比较，分别确定存货跌价准备的计提或转回的金额。以前减记存货价值的影响因素已经消失的，减记的金额予以恢复，并在原已计提的存货跌价准备金额内转回，转回的金额计入当期损益。对于数量较多、单价较低的存货，按存货类别计提存货跌价准备。存货可变现净值是指在日常活动中，存货的估计售价减去至完工时估计将要发生的成本、估计的销售费用以及相关税费后的金额。

(4) 存货的盘存方法

公司存货的盘存方法采用永续盘存制。

(5) 低值易耗品的摊销方法

低值易耗品领用时采用一次摊销法进行摊销。

13、划分为持有待售资产

(1) 公司将同时满足下述条件的非流动资产划分为持有待售资产：

- ①公司已经就处置该非流动资产作出决议；
- ②公司已经与受让方签订了不可撤销的转让协议；

③该项转让很可能在一年内完成。持有待售的非流动资产包括单项资产和处置组，处置组是指一项交易中作为整体通过出售或其他方式一并处置的一组资产以及在该交易中转让的与这些资产直接相关的负债。

(2) 公司对于持有待售的固定资产，调整该项固定资产的预计净残值，使该项固定资产的预计净残值能够反映其公允价值减去处置费用后的金额，但不得超过符合持有待售条件时该项固定资产的原账面价值，原账面价值高于调整后预计净残值的差额，作为资产减值损失计入当期损益。

(3) 符合持有待售条件的无形资产等其他非流动资产，比照上述原则处理。

14、长期股权投资

(1) 长期股权投资的确认

①对于企业合并取得的长期股权投资，如为同一控制下的企业合并，应当按照取得被合并方所有者权益账面价值的份额确认为初始成本；非同一控制下的企业合并，应当按购买日确定的合并成本确认为初始成本；

②以支付现金取得的长期股权投资，初始投资成本为实际支付的购买价款；

③以发行权益性证券取得的长期股权投资，初始投资成本为发行权益性证券的公允价值；

④通过债务重组取得的长期股权投资，其初始投资成本应当按照《企业会计准则第12号——债务重组》

的有关规定确定。

⑤非货币性资产交换取得的长期股权投资，初始投资成本根据准则相关规定确定。

(2) 后续计量及损益确认方法

投资方能够对被投资单位实施控制的长期股权投资应当采用成本法核算。采用成本法核算的长期股权投资，除追加或收回投资外，账面价值一般不变。当宣告分派的利润或现金股利计算应分得的部分，确认投资收益。

投资方对联营企业和合营企业的长期股权投资采用权益法核算。投资方对联营企业的权益性投资，其中一部分通过风险投资机构、共同基金、信托公司或包括投连险基金在内的类似主体间接持有的，无论以上主体是否对这部分投资具有重大影响，投资方都可以按照《企业会计准则第22号——金融工具确认和计量》的有关规定，对间接持有的该部分投资选择以公允价值计量且其变动计入损益，并对其余部分采用权益法核算。采用权益法核算的长期股权投资，按照应享有或应分担的被投资单位实现的净损益的份额，确认投资收益并调整长期股权投资。当宣告分派的利润或现金股利计算应分得的部分，相应减少长期股权投资的账面价值。

(3) 长期股权投资核算方法的转换

①公允价值计量转权益法核算：原持有的对被投资单位的股权投资（不具有控制、共同控制或重大影响的），按照金融工具确认和计量准则进行会计处理的，因追加投资等原因导致持股比例上升，能够对被投资单位施加共同控制或重大影响的，在转按权益法核算时，投资方应当按照金融工具确认和计量准则确定的原股权投资的公允价值加上为取得新增投资而应支付对价的公允价值，作为改按权益法核算的初始投资成本。

②公允价值计量或权益法核算转成本法核算：投资方原持有的对被投资单位不具有控制、共同控制或重大影响的按照金融工具确认和计量准则进行会计处理的权益性投资，或者原持有对联营企业、合营企业的长期股权投资，因追加投资等原因，能够对被投资单位实施控制的，按有关企业合并形成的长期股权投资进行会计处理。

③权益法核算转公允价值计量：原持有的对被投资单位具有共同控制或重大影响的长期股权投资，因部分处置等原因导致持股比例下降，不能再对被投资单位实施共同控制或重大影响的，应改按金融工具确认和计量准则对剩余股权投资进行会计处理，其在丧失共同控制或重大影响之目的公允价值与账面价值之间的差额计入当期损益。

④成本法转权益法：因处置投资等原因导致对被投资单位由能够实施控制转为具有重大影响或者与其他投资方一起实施共同控制的，首先应按处置投资的比例结转应终止确认的长期股权投资成本。然后比较剩余长期股权投资的成本与按照剩余持股比例计算原投资时应享有被投资单位可辨认净资产公允价值的份额，前者大于后者的，属于投资作价中体现的商誉部分，不调整长期股权投资的账面价值；前者小于后者的，在调整长期股权投资成本的同时，调整留存收益。

(4) 确定对被投资单位具有共同控制、重大影响的依据

①确定对被投资单位具有共同控制的依据：是指对某项安排的回报产生重大影响的活动必须经过分享控制权的参与方一致同意后才能决策。包括商品或劳务的销售和购买、金融资产的管理、资产的购买和处置、研究与开发活动以及融资活动等。

②确定对被投资单位具有重大影响的依据：当持有被投资单位20%以上至50%的表决权资本时，具有重大影响。或虽不足20%，但符合下列条件之一时，具有重大影响：

- a.在被投资单位的董事会或类似的权力机构中派有代表；
- b.参与被投资单位的政策制定过程；
- c.向被投资单位派出管理人员；
- d.被投资单位依赖投资公司的技术或技术资料；
- e.与被投资单位之间发生重要交易。

(5) 减值测试方法及减值准备计提方法

资产负债表日，本公司对长期股权投资检查是否存在可能发生减值的迹象，当存在减值迹象时应进行减值测试确认其可收回金额，按可收回金额低于账面价值部分计提减值准备，减值损失一经计提，在以后会计期间不再转回。可收回金额按照长期股权投资出售的公允价值净额与预计未来现金流量的现值之间孰高确定。

15、投资性房地产

投资性房地产计量模式

成本法计量

折旧或摊销方法

(1) 本公司的投资性房地产是指为赚取租金或资本增值，或两者兼有而持有的房地产，主要包括：已出租的土地使用权；持有并准备增值后转让的土地使用权；已出租的建筑物。本公司投资性房地产同时满足下列条件的，予以确认：

- ① 与该投资性房地产有关的经济利益很可能流入企业；
- ② 该投资性房地产的成本能够可靠地计量。

(2) 本公司投资性房地产初始计量按照成本进行初始计量：

- ① 外购投资性房地产的成本，包括购买价款、相关税费和可直接归属于该资产的其他支出；
- ② 自行建造投资性房地产的成本，由建造该项资产达到预定可使用状态前所发生的必要支出构成；
- ③ 以其他方式取得的投资性房地产的成本，按照相关会计准则的规定确定。

(3) 本公司投资性房地产的后续计量采用成本模式计量。采用成本模式计量的投资性房地产，采用与固定资产和无形资产相同的方法计提折旧或进行摊销。本公司期末对采用成本模式计量的投资性房地产按其成本与可收回金额孰低计价，可收回金额低于成本的，按两者的差额计提减值准备。减值准备一经计提，不予转回。

16、固定资产

(1) 确认条件

(1) 本公司的固定资产是指为生产商品、提供劳务、出租或经营管理而持有的，使用寿命超过一个会计年度的有形资产。在同时满足下列条件的，确认为固定资产：① 与该固定资产有关的经济利益很可能流入企业；② 该固定资产的成本能够可靠计量。(2) 固定资产按照取得时的成本入账，取得成本包括购买价款、相关税费、使固定资产达到预定可使用状态前所发生的可归属于该项资产的运输费、装卸费、安装费和专业人员服务费等。与固定资产有关的后续支出，符合上述确认条件的，计入固定资产成本；不符合上述确认条件的，发生时计入当期损益。

(2) 折旧方法

类别	折旧方法	折旧年限	残值率	年折旧率
房屋建筑物	年限平均法	20 年	5.00%	4.75

机械设备	年限平均法	5-10 年	5.00%	9.50-19.00
运输设备	年限平均法	5-10 年	5.00%	9.50-19.00
其他	年限平均法	5-10 年	5.00%	9.50-19.00

(3) 融资租入固定资产的认定依据、计价和折旧方法

① 融资租赁租入的固定资产，按租赁开始日租赁资产公允价值与最低租赁付款额的现值两者中较低者，作为入账价值。承租人在租赁谈判和签订租赁合同过程中发生的，可归属于租赁项目的手续费、律师费、差旅费、印花税等初始直接费用，计入租入资产价值。② 承租人采用与自有固定资产相一致的折旧政策计提租赁资产折旧。能够合理确定租赁期届满时取得租赁资产所有权的，在租赁资产使用寿命内计提折旧；无法合理确定租赁期届满时能够取得租赁资产所有权的，在租赁期与租赁资产使用寿命两者中较短的期间内计提折旧。

17、在建工程

本公司在建工程在工程完工达到预定可使用状态时，结转固定资产。预定可使用状态的判断标准，应符合下列情况之一：

- ① 固定资产的实体建造（包括安装）工作已经全部完成或实质上已经全部完成；
- ② 已经试生产或试运行，并且其结果表明资产能够正常运行或能够稳定地生产出合格产品，或者试运行结果表明其能够正常运转或营业；
- ③ 该项建造的固定资产上的支出金额很少或者几乎不再发生；
- ④ 所购建的固定资产已经达到设计或合同要求，或与设计或合同要求基本相符。

18、借款费用

（1）借款费用资本化的确认原则

本公司发生的借款费用，可直接归属于符合资本化条件的资产的购建或者生产的，予以资本化，计入相关资产成本；其他借款费用，在发生时根据其发生额确认为费用，计入当期损益。符合资本化条件的资产，是指需要经过相当长时间的购建或者生产活动才能达到预定可使用或者可销售状态的固定资产、投资性房地产和存货等资产。

（2）资本化金额计算方法

资本化期间：指从借款费用开始资本化时点到停止资本化时点的期间。借款费用暂停资本化的期间不包括在内。

暂停资本化期间：在购建或生产过程中发生非正常中断、且中断时间连续超过3个月的，应当暂停借款费用的资本化期间。

资本化金额计算：

① 借入专门借款，按照专门借款当期实际发生的利息费用，减去将尚未动用的借款资金存入银行取得的利息收入或进行暂时性投资取得的投资收益后的金额确定；

② 占用一般借款按照累计资产支出超过专门借款部分的资产支出加权平均数乘以所占用一般借款的资本化率计算确定，资本化率为一般借款的加权平均利率；

③ 借款存在折价或溢价的，按照实际利率法确定每一会计期间应摊销的折价或溢价金额，调整每期利息金额。

19、生物资产

20、油气资产

21、无形资产

(1) 计价方法、使用寿命、减值测试

(1) 无形资产的计价方法

本公司无形资产按照成本进行初始计量。购入的无形资产，按实际支付的价款和相关支出作为实际成本。投资者投入的无形资产，按投资合同或协议约定的价值确定实际成本，但合同或协议约定价值不公允的，按公允价值确定实际成本。自行开发的无形资产，其成本为达到预定用途前所发生的支出总额。

本公司无形资产后续计量，分别为：

①使用寿命有限无形资产采用直线法摊销，并在年度终了，对无形资产的使用寿命和摊销方法进行复核，如与原先估计数存在差异的，进行相应的调整。

②使用寿命不确定的无形资产不摊销，但在年度终了，对使用寿命进行复核，当有确凿证据表明其使用寿命是有限的，则估计其使用寿命，按直线法进行摊销。

(2) 使用寿命不确定的判断依据

本公司将无法预见该资产为公司带来经济利益的期限，或使用期限不确定等无形资产确定为使用寿命不确定的无形资产。

使用寿命不确定的判断依据：

①来源于合同性权利或其他法定权利，但合同规定或法律规定无明确使用年限；

②综合同行业情况或相关专家论证等，仍无法判断无形资产为公司带来经济利益的期限。

每年年末，对使用寿命不确定无形资产使用寿命进行复核，主要采取自下而上的方式，由无形资产使用相关部门进行基础复核，评价使用寿命不确定判断依据是否存在变化等。

(3) 无形资产的减值测试方法及减值准备计提方法

资产负债表日，本公司对无形资产检查是否存在可能发生减值的迹象，当存在减值迹象时应进行减值测试确认其可收回金额，按可收回金额低于账面价值部分计提减值准备，减值损失一经计提，在以后会计期间不再转回。

无形资产可收回金额根据资产公允价值减去处置费用后的净额与资产预计未来现金流量的现值两者孰高确定。

(2) 内部研究开发支出会计政策

内部研究开发项目的研究阶段和开发阶段具体标准，以及开发阶段支出符合资本化条件的具体标准

内部研究开发项目研究阶段的支出，于发生时计入当期损益；开发阶段的支出，同时满足下列条件的，确认为无形资产：

① 完成该无形资产以使其能够使用或出售在技术上具有可行性；

② 具有完成该无形资产并使用或出售的意图；

③ 无形资产产生经济利益的方式，包括能够证明运用该无形资产生产的产品存在市场或无形资产自身存在市场，无形资产将在内部使用的，能证明其有用性；

④ 有足够的技术、财务资源和其他资源支持，以完成该无形资产的开发，并有能力使用或出售该无形资产；

⑤ 归属于该无形资产开发阶段的支出能够可靠地计量。

划分内部研究开发项目的研究阶段和开发阶段的具体标准：

①为获取新的技术和知识等进行的有计划的调查阶段，应确定为研究阶段，该阶段具有计划性和探索性等特点；

②在进行商业性生产或使用前，将研究成果或其他知识应用于某项计划或设计，以生产出新的或具有实质性改进的材料、装置、产品等阶段，应确定为开发阶段，该阶段具有针对性和形成成果的可能性较大等特点。

22、长期资产减值

23、长期待摊费用

本公司长期待摊费用是指已经支出，但受益期限在一年以上（不含一年）的各项费用。长期待摊费用按费用项目的受益期限分期摊销。若长期待摊的费用项目不能使以后会计期间受益，则将尚未摊销的该项目的摊余价值全部转入当期损益。

24、职工薪酬

（1）短期薪酬的会计处理方法

职工薪酬是本公司为获得职工提供的服务而给予的各种形式报酬以及其他相关支出。除因辞退福利外，本公司在职工提供服务的会计期间，将应付的职工薪酬确认为负债，并相应增加资产成本或当期费用。

社会保险福利及住房公积金：按照国家有关法规，本公司参加了由政府机构设立管理的社会保障体系，按国家规定的基准和比例，为职工缴纳基本养老保险、基本医疗保险、失业保险、工伤保险和生育保险等社会保险费用及住房公积金。上述缴纳的社会保险费用及住房公积金按照权责发生制原则计入相关资产成本或当期损益。

（2）离职后福利的会计处理方法

（3）辞退福利的会计处理方法

本公司在职工劳动合同到期之前解除与职工的劳动关系，或者为鼓励职工自愿接受裁减而提出给予补偿的建议，在同时满足下列条件时，确认因解除与职工的劳动关系给予补偿而产生的预计负债，同时计入当期损益：本公司已经制定正式的解除劳动关系计划或提出自愿裁减建议，并即将实施；本公司不能单方面撤回解除劳动关系计划或裁减建议。

（4）其他长期职工福利的会计处理方法

25、预计负债

（1）预计负债的确认标准

当与或有事项相关的义务是公司承担的现时义务，且履行该义务很可能导致经济利益流出，同时其金

额能够可靠地计量时确认该义务为预计负债。

(2) 预计负债的计量方法

按照履行相关现时义务所需支出的最佳估计数进行初始计量，如所需支出存在一个连续范围，且该范围内各种结果发生的可能性相同，最佳估计数按照该范围内的中间值确定；如涉及多个项目，按照各种可能结果及相关概率计算确定最佳估计数。

资产负债表日应当对预计负债账面价值进行复核，有确凿证据表明该账面价值不能真实反映当前最佳估计数，应当按照当前最佳估计数对该账面价值进行调整。

26、股份支付

(1) 公司的股份支付分为以权益结算的股份支付和以现金结算的股份支付。以权益结算的股份支付，以授予职工权益工具的公允价值计量；以现金结算的股份支付，按照公司承担的以股份或其他权益工具为基础计算确定的负债的公允价值计量。对于授予的存在活跃市场的期权等权益工具，按照活跃市场中的报价确定其公允价值；对于授予的不存在活跃市场的期权等权益工具，采用期权定价模型等确定其公允价值，选用的期权定价模型考虑以下因素：期权的行权价格、期权的有效期、标的股份的现行价格、股价预计波动率、股份的预计股利、期权有效期内的无风险利率。

(2) 以权益工具结算的股份支付会计处理

① 授予后立即可行权的以权益结算的股份支付，在授予日以权益工具的公允价值计入相关成本或费用，相应增加资本公积。授予日，是指股份支付协议获得批准的日期。

② 完成等待期内的服务或达到规定业绩条件才可行权的换取职工服务的以权益结算的股份支付，在等待期内的每个资产负债表日，以对可行权权益工具数量的最佳估计为基础，按照权益工具授予日的公允价值，将当期取得的服务计入相关成本或费用和资本公积，不确认后续公允价值变动。等待期内每个资产负债表日，公司根据最新取得的可行权职工人数变动等后续信息作出最佳估计，修正预计可行权的权益工具数量。在可行权日，最终预计可行权权益工具的数量与实际可行权工具的数量一致。

③ 对于权益结算的股份支付，在可行权日之后不再对已确认的成本费用和所有者权益总额进行调整。公司在行权日根据行权情况，确认股本和股本溢价，同时结转等待期内确认的资本公积。

(3) 以现金结算的股份支付的会计处理

① 授予后立即可行权的以现金结算的股份支付，在授予日以本公司承担负债的公允价值计入相关成本或费用，相应增加应付职工薪酬。

② 完成等待期内的服务或达到规定业绩条件以后才可行权的以现金结算的股份支付，在等待期内的每个资产负债表日，以对可行权情况的最佳估计为基础，按照公司承担负债的公允价值金额，将当期取得的服务计入成本或费用和相应的负债。

③ 对于现金结算的股份支付，公司在可行权日之后不再确认成本费用，负债(应付职工薪酬)公允价值的变动计入当期损益(公允价值变动损益)。

(4) 股份支付计划的修改、终止

无论已授予的权益工具的条款和条件如何修改，或者取消权益工具的授予或结算该权益工具，公司确认按照所授予的权益工具在授予日的公允价值来计量获取的相应的服务，除非因不能满足权益工具的可行权条件（除市场条件外）而无法可行权。

27、优先股、永续债等其他金融工具

28、收入

(1) 本公司的商品销售在同时满足：

- ① 已将商品所有权上的主要风险和报酬转移给购货方；
- ② 本公司既没有保留通常与所有权相联系的继续管理权，也没有对已售出的商品实施有效控制；
- ③ 收入的金额能够可靠地计量；
- ④ 相关经济利益很可能流入企业；
- ⑤ 相关的已发生的或将发生的成本能够可靠计量时，确认收入的实现。

(2) 本公司提供的劳务在同时满足：

- ① 收入的金额能够可靠计量；
- ② 相关的经济利益很可能流入企业；
- ③ 交易的完工进度能够可靠地确定；

④ 交易中已发生的和将发生的成本能够可靠计量时，采用完工百分比法，即按照提供劳务交易的完工进度的方法确认收入的实现。采用完工百分比法确认提供劳务的收入，按已经发生的成本占估计总成本的比例确定提供劳务交易的完工进度。提供劳务交易的结果在资产负债表日不能够可靠估计的，若已经发生的劳务成本预计能够得到补偿，按已经发生的劳务成本金额确认提供劳务收入，并按相同金额结转劳务成本；若已经发生的劳务成本预计不能够得到补偿，将已经发生的劳务成本计入当期损益，不确认劳务收入。

(3) 本公司让渡资产使用权收入(包括利息收入和使用费收入等)在同时满足：

- ① 相关经济利益很可能流入企业；
- ② 收入的金额能够可靠地计量时，确认收入的实现。

(4) 采用售后回购方式销售商品的，收到的款项确认为负债；回购价格大于原售价的，差额在回购期间按期计提利息，计入财务费用。有确凿证据表明售后回购交易满足销售商品收入确认条件的，销售的商品按售价确认收入，回购的商品作为购进商品处理。

(5) 采用售后租回方式销售商品的，收到的款项确认为负债；售价与资产账面价值之间的差额，采用合理的方法进行分摊，作为折旧费用或租金费用的调整。有确凿证据表明认定为经营租赁的售后租回交易是按照公允价值达成的，销售的商品按售价确认收入，并按账面价值结转成本。

29、政府补助

(1) 与资产相关的政府补助判断依据及会计处理方法

本公司取得的、用于购建或以其他方式形成长期资产的政府补助，确认为与资产相关的政府补助。

与资产相关的政府补助，确认为递延收益，并在相关资产使用寿命内平均分配，计入当期损益；按照名义金额计量的政府补助，直接计入当期损益。

(2) 与收益相关的政府补助判断依据及会计处理方法

本公司取得的除与资产相关的政府补助之外的政府补助，确认为与收益相关的政府补助。

若政府文件未明确规定补助对象，将该政府补助划分为与资产相关或与收益相关的判断依据：政府文件明确了补助所针对的特定项目的，根据该特定项目的预算中将形成资产的支出金额和计入费用的支出金额的相对比例进行划分，对该划分比例需在每个资产负债表日进行复核，必要时进行变更；政府文件中对

用途仅作一般性表述，没有指明特定项目的，作为与收益相关的政府补助。

与收益相关的政府补助，分别下列情况处理：

①用于补偿企业以后期间的相关费用或损失的，确认为递延收益，并在确认相关费用的期间，计入当期损益；

②用于补偿企业已发生的相关费用或损失的，直接计入当期损益。

30、递延所得税资产/递延所得税负债

(1) 根据资产、负债的账面价值与其计税基础之间的差额（未作为资产和负债确认的项目按照税法规定可以确定其计税基础的，确定该计税基础为其差额），按照预期收回该资产或清偿该负债期间的适用税率计算确认递延所得税资产或递延所得税负债。

(2) 递延所得税资产的确认以很可能取得用来抵扣可抵扣暂时性差异的应纳税所得额为限。资产负债表日，有确凿证据表明未来期间很可能获得足够的应纳税所得额用来抵扣可抵扣暂时性差异的，确认以前会计期间未确认的递延所得税资产。如未来期间很可能无法获得足够的应纳税所得额用以抵扣递延所得税资产的，则减记递延所得税资产的账面价值。

(3) 对与子公司及联营企业投资相关的应纳税暂时性差异，确认递延所得税负债，除非本公司能够控制暂时性差异转回的时间且该暂时性差异在可预见的未来很可能不会转回。对与子公司及联营企业投资相关的可抵扣暂时性差异，当该暂时性差异在可预见的未来很可能转回且未来很可能获得用来抵扣可抵扣暂时性差异的应纳税所得额时，确认递延所得税资产。

31、租赁

(1) 经营租赁的会计处理方法

①公司租入资产所支付的租赁费，在不扣除免租期的整个租赁期内，按直线法进行分摊，计入当期费用。公司支付的与租赁交易相关的初始直接费用，计入当期费用。

资产出租方承担了应由公司承担的与租赁相关的费用时，公司将该部分费用从租金总额中扣除，按扣除后的租金费用在租赁期内分摊，计入当期费用。

②公司出租资产所收取的租赁费，在不扣除免租期的整个租赁期内，按直线法进行分摊，确认为租赁收入。公司支付的与租赁交易相关的初始直接费用，计入当期费用；如金额较大的，则予以资本化，在整个租赁期间内按照与租赁收入确认相同的基础分期计入当期收益。

公司承担了应由承租方承担的与租赁相关的费用时，公司将该部分费用从租金收入总额中扣除，按扣除后的租金费用在租赁期内分配。

(2) 融资租赁的会计处理方法

①融资租入资产：公司在承租开始日，将租赁资产公允价值与最低租赁付款额现值两者中较低者作为租入资产的入账价值，将最低租赁付款额作为长期应付款的入账价值，其差额作为未确认的融资费用。

公司采用实际利率法对未确认的融资费用，在资产租赁期间内摊销，计入财务费用。公司发生的初始直接费用，计入租入资产价值。

②融资租出资产：公司在租赁开始日，将应收融资租赁款，未担保余值之和与其现值的差额确认为未

实现融资收益，在将来收到租金的各期间内确认为租赁收入。公司发生的与出租交易相关的初始直接费用，计入应收融资租赁款的初始计量中，并减少租赁期内确认的收益金额。

32、其他重要的会计政策和会计估计

33、重要会计政策和会计估计变更

(1) 重要会计政策变更

√ 适用 □ 不适用

会计政策变更的内容和原因	审批程序	备注
① 财政部于 2014 年初分别以财会[2014]6 号、7 号、8 号、10 号、11 号、14 号及 16 号发布了《企业会计准则第 39 号——公允价值计量》、《企业会计准则第 30 号——财务报表列报（2014 年修订）》、《企业会计准则第 9 号——职工薪酬（2014 年修订）》、《企业会计准则第 33 号——合并财务报表（2014 年修订）》、《企业会计准则第 40 号——合营安排》、《企业会计准则第 2 号——长期股权投资（2014 年修订）》及《企业会计准则第 41 号——在其他主体中权益的披露》，要求自 2014 年 7 月 1 日起在所有执行企业会计准则的企业范围内施行，鼓励在境外上市的企业提前执行。同时，财政部以财会[2014]23 号发布了《企业会计准则第 37 号——金融工具列报（2014 年修订）》（以下简称“金融工具列报准则”），要求在 2014 年度及以后期间的财务报告中按照该准则的要求对金融工具进行列报。本公司于 2014 年 7 月 1 日开始执行前述新颁布或修订的企业会计准则。		
会计报表项目	对相关财务报表项目的影响金额	
	2013年12月31日	2014年12月31日
长期股权投资	-30,000,000.00	-30,000,000.00
可供出售金融资产	30,000,000.00	30,000,000.00
会计报表项目	对相关财务报表项目的影响金额	
	2013年12月31日	2014年12月31日
其他流动资产	51,275,590.27	30,882,433.56

应交税费	51,275,590.27	30,882,433.56
------	---------------	---------------

(2) 重要会计估计变更

适用 不适用

34、其他

六、税项

1、主要税种及税率

税种	计税依据	税率
增值税	按销售商品或提供劳务的增值额计缴增值税，主要商品和劳务的增值税	17%
营业税	按应税收入的 3% 或 5% 缴纳营业税	3% 或 5%
城市维护建设税	按当期应交流转税的 7% 计缴	7%
企业所得税	应纳税所得额	15% 或 25%

存在不同企业所得税税率纳税主体的，披露情况说明

纳税主体名称	所得税税率
青岛汉缆股份有限公司	15%
常州八益电缆股份有限公司	15%
长沙汉河电缆有限公司	15%
青岛华电高压电气有限公司	15%
青岛汉河电气有限公司	25%
本公司的分公司及其他控股子公司	25%

2、税收优惠

公司于2014年10月14日经青岛市科学科技局、青岛市财政局、山东省青岛市国家税务局、青岛市地方税务局复审认定为高新技术企业，证书编号：GR201437100058，有效期三年，按照《企业所得税法》等相关规定，公司2014年起三年内享受高新技术企业15%的企业所得税优惠。

本公司之子公司常州八益电缆股份有限公司于2014年9月2日经江苏省科学技术厅、江苏省财政厅、江苏省国家税务局、江苏省地方税务局认定为高新技术企业，证书编号：GR201432001581，有效期三年，按照《企业所得税法》等相关规定，公司2014年起三年内享受高新技术企业15%的企业所得税优惠。

本公司之子公司长沙汉河电缆有限公司于2014年8月28日经湖南省科学技术厅、湖南省财政厅、湖南省国家税务局、湖南省地方税务局认定为高新技术企业，证书编号为GR201443000133，有效期为三年，按照《企业所得税法》等相关规定，公司2014年起三年内享受高新技术企业15%的企业所得税优惠。

本公司之控股子公司青岛华电高压电气有限公司于2012年12月7日经青岛市科学科技局、青岛市财政局、山东省青岛市国家税务局、青岛市地方税务局认定为高新技术企业，证书编号为GR201237100025，有效期为三年。按照《企业所得税法》等相关规定，自2012年起三年内享受高新技术企业15%的企业所得税

优惠。报告期该公司企业所得税税率为15%。

本公司之子公司青岛汉河电气有限公司2013年度企业所得税实行核定征收，核定应税所得率为10%，企业所得税税率为25%，2014年实行查账征收，企业所得税税率为25%。

本公司的分公司及其他控股子公司的所得税税率为25%。

3、其他

七、合并财务报表项目注释

1、货币资金

单位：元

项目	期末余额	期初余额
库存现金	2,538,203.03	4,919,894.11
银行存款	1,038,301,576.88	1,212,360,718.54
其他货币资金	103,324,109.51	50,667,837.88
合计	1,144,163,889.42	1,267,948,450.53

其他说明

公司报告期内无因抵押、质押或冻结等对使用有限制或存放在境外或有潜在回收风险的款项。

2、以公允价值计量且其变动计入当期损益的金融资产

单位：元

项目	期末余额	期初余额
指定以公允价值计量且其变动计入当期损益的金融资产	447,556,125.00	192,222,925.00
其他	447,556,125.00	192,222,925.00
合计	447,556,125.00	192,222,925.00

其他说明：

3、衍生金融资产

适用 不适用

4、应收票据

(1) 应收票据分类列示

单位：元

项目	期末余额	期初余额
银行承兑票据	158,707,786.26	199,177,146.12
商业承兑票据		1,002,379.44
合计	158,707,786.26	200,179,525.56

(2) 期末公司已质押的应收票据

单位：元

项目	期末已质押金额

(3) 期末公司已背书或贴现且在资产负债表日尚未到期的应收票据

单位：元

项目	期末终止确认金额	期末未终止确认金额
银行承兑票据	244,722,694.09	
合计	244,722,694.09	

(4) 期末公司因出票人未履约而将其转应收账款的票据

单位：元

项目	期末转应收账款金额
商业承兑票据	0.00
合计	0.00

其他说明

5、应收账款

(1) 应收账款分类披露

单位：元

类别	期末余额					期初余额				
	账面余额		坏账准备		账面价值	账面余额		坏账准备		账面价值
	金额	比例	金额	计提比例		金额	比例	金额	计提比例	
按信用风险特征组合计提坏账准备的应收账款	1,609,624,039.49	100.00%	144,765,836.89	8.99%	1,464,858,202.60	1,409,567,819.85	100.00%	110,032,095.15	7.81%	1,299,535,724.70
合计	1,609,624,039.49	100.00%	144,765,836.89	8.99%	1,464,858,202.60	1,409,567,819.85	100.00%	110,032,095.15	7.81%	1,299,535,724.70

						85				
--	--	--	--	--	--	----	--	--	--	--

期末单项金额重大并单项计提坏账准备的应收账款：

适用 不适用

组合中，按账龄分析法计提坏账准备的应收账款：

适用 不适用

单位：元

账龄	期末余额		
	应收账款	坏账准备	计提比例
1 年以内分项			
1 年以内	1,356,592,014.33	67,829,600.72	5.00%
1 年以内小计	1,356,592,014.33	67,829,600.72	5.00%
1 至 2 年	159,962,175.48	15,996,217.55	10.00%
2 至 3 年	64,259,662.13	32,129,831.07	50.00%
3 年以上	28,810,187.55	28,810,187.55	100.00%
合计	1,609,624,039.49	144,765,836.89	

确定该组合依据的说明：

组合中，采用余额百分比法计提坏账准备的应收账款：

适用 不适用

组合中，采用其他方法计提坏账准备的应收账款：

针对应收合并内子公司的款项作为关联方组合，采用个别认定法。

(2) 本期计提、收回或转回的坏账准备情况

本期计提坏账准备金额 35,520,528.59 元；本期收回或转回坏账准备金额 786,786.85 元。

其中本期坏账准备收回或转回金额重要的：

单位：元

单位名称	收回或转回金额	收回方式
青岛华电高压电气有限公司	373,726.17	
长沙汉河电缆有限公司	413,060.68	
合计	786,786.85	--

(3) 本期实际核销的应收账款情况

单位：元

项目	核销金额

其中重要的应收账款核销情况：

单位：元

单位名称	应收账款性质	核销金额	核销原因	履行的核销程序	款项是否由关联交易产生
------	--------	------	------	---------	-------------

应收账款核销说明：

本期无大额核销的应收账款情况

(4) 按欠款方归集的期末余额前五名的应收账款情况

单位名称	与本公司关系	金额	年限	占应收账款总额的比例(%)
江苏省电力公司	第三方	119,866,079.29	1年以内	7.45
国网湖北省电力公司物资公司	第三方	51,811,166.54	1年以内	3.22
国网山西省电力公司	第三方	42,926,724.29	1年以内	2.67
宝钢湛江钢铁有限公司	第三方	38,937,262.81	1年以内	2.42
国网北京市电力公司	第三方	33,121,899.03	1年以内	2.06
合 计		286,663,131.96		17.81

(5) 因金融资产转移而终止确认的应收账款

无

(6) 转移应收账款且继续涉入形成的资产、负债金额

其他说明：

6、预付款项

(1) 预付款项按账龄列示

单位： 元

账龄	期末余额		期初余额	
	金额	比例	金额	比例
1 年以内	84,956,254.61	94.39%	93,753,692.64	99.23%
1 至 2 年	2,760,679.91	3.07%	472,008.38	0.50%
2 至 3 年	2,031,902.63	2.26%	256,000.00	0.27%
3 年以上	256,000.00	0.28%		
合计	90,004,837.15	--	94,481,701.02	--

账龄超过 1 年且金额重要的预付款项未及时结算原因的说明：

(2) 按预付对象归集的期末余额前五名的预付款情况

单位名称	与本公司关系	金额	年限	比例
阳谷祥光铜业有限公司	第三方	31,318,580.67	1年以内	34.80
东部铜业股份有限公司	第三方	13,012,457.85	1年以内	14.46
中石化（欧洲）有限公司	第三方	5,774,901.36	1年以内	6.42
贵州玉蝶电气电缆有限公司	第三方	5,000,000.00	1年以内	5.56
焦作万方铝业股份有限公司	第三方	4,295,551.14	1年以内	4.76
合 计		59,401,491.02		66.00

其他说明：

7、应收利息

(1) 应收利息分类

单位：元

项目	期末余额	期初余额
委托贷款	2,723,333.33	
合计	2,723,333.33	

(2) 重要逾期利息

借款单位	期末余额	逾期时间	逾期原因	是否发生减值及其判断依据

其他说明：

8、应收股利

(1) 应收股利

单位：元

项目(或被投资单位)	期末余额	期初余额

(2) 重要的账龄超过 1 年的应收股利

单位：元

项目(或被投资单位)	期末余额	账龄	未收回的原因	是否发生减值及其判断依据

其他说明：

9、其他应收款

(1) 其他应收款分类披露

单位：元

类别	期末余额					期初余额				
	账面余额		坏账准备		账面价值	账面余额		坏账准备		账面价值
	金额	比例	金额	计提比例		金额	比例	金额	计提比例	
按信用风险特征组合计提坏账准备的其他应收款	99,047,810.80	100.00%	7,858,546.71	7.93%	91,189,264.09	70,745,892.36	100.00%	5,500,152.21	7.77%	65,245,740.15
合计	99,047,810.80	100.00%	7,858,546.71	7.93%	91,189,264.09	70,745,892.36	100.00%	5,500,152.21	7.77%	65,245,740.15

期末单项金额重大并单项计提坏账准备的其他应收款：

适用 不适用

组合中，按账龄分析法计提坏账准备的其他应收款：

适用 不适用

单位：元

账龄	期末余额		
	其他应收款	坏账准备	计提比例
1 年以内分项			
1 年以内	87,552,923.56	4,377,646.17	5.00%
1 年以内小计	87,552,923.56	4,377,646.17	5.00%
1 至 2 年	8,549,713.54	854,971.35	10.00%
2 至 3 年	638,489.02	319,244.51	50.00%
3 年以上	2,306,684.68	2,306,684.68	100.00%
合计	99,047,810.80	7,858,546.71	

确定该组合依据的说明：

组合中，采用余额百分比法计提坏账准备的其他应收款：

适用 不适用

组合中，采用其他方法计提坏账准备的其他应收款：

适用 不适用

(2) 本期计提、收回或转回的坏账准备情况

本期计提坏账准备金额 2,721,784.61 元；本期收回或转回坏账准备金额 363,390.11 元。

其中本期坏账准备转回或收回金额重要的：

单位：元

单位名称	转回或收回金额	收回方式
青岛华电高压电气有限公司	107,870.23	
长沙汉河电缆有限公司	255,519.88	
合计	363,390.11	--

(3) 本期实际核销的其他应收款情况

单位：元

项目	核销金额
----	------

其中重要的其他应收款核销情况：

单位：元

单位名称	其他应收款性质	核销金额	核销原因	履行的核销程序	款项是否由关联交易产生
------	---------	------	------	---------	-------------

其他应收款核销说明：

(4) 其他应收款按款项性质分类情况

单位：元

款项性质	期末账面余额	期初账面余额
1 年以内	87,552,923.56	66,559,408.94
1-2 年	8,549,713.54	1,477,795.74
2-3 年	638,489.02	1,289,250.00
3 年以上	2,306,684.68	1,419,437.68
合计	99,047,810.80	70,745,892.36

(5) 按欠款方归集的期末余额前五名的其他应收款情况

单位：元

单位名称	款项的性质	期末余额	账龄	占其他应收款期末余额合计数的比例	坏账准备期末余额
平度市财政局	履约保证金	11,205,404.00	1 年以内	11.31%	
山东鲁能三公招标有限公司	投标保证金	7,621,364.00	1 年以内	7.69%	
中国神华国际工程有限公司	投标保证金	6,009,652.00	1 年以内	6.07%	
中能电力科技开发有限公司	投标保证金	3,130,000.00	1 年以内	3.16%	
中电技国际招标有	投标保证金	3,000,000.00	1 年以内	3.03%	

限责任公司					
合计	--	30,966,420.00	--	31.26%	

(6) 涉及政府补助的应收款项

单位：元

单位名称	政府补助项目名称	期末余额	期末账龄	预计收取的时间、金额及依据

(7) 因金融资产转移而终止确认的其他应收款

(8) 转移其他应收款且继续涉入形成的资产、负债金额

其他说明：

10、存货

(1) 存货分类

单位：元

项目	期末余额			期初余额		
	账面余额	跌价准备	账面价值	账面余额	跌价准备	账面价值
原材料	379,897,306.40	387,287.70	379,510,018.70	384,827,346.41	208,026.78	384,619,319.63
在产品	157,944,867.38		157,944,867.38	213,589,885.83		213,589,885.83
库存商品	498,588,852.07	10,080,564.78	488,508,287.29	422,721,389.60	4,943,841.68	417,777,547.92
委托加工物资	9,540,581.33		9,540,581.33	12,217,252.91		12,217,252.91
包装物	15,742,464.90		15,742,464.90	25,130,124.52		25,130,124.52
发出商品	12,883,010.74		12,883,010.74	46,818,758.95		46,818,758.95
合计	1,074,597,082.82	10,467,852.48	1,064,129,230.34	1,105,304,758.22	5,151,868.46	1,100,152,889.76

(2) 存货跌价准备

单位：元

项目	期初余额	本期增加金额		本期减少金额		期末余额
		计提	其他	转回或转销	其他	
原材料	208,026.78	179,260.92				387,287.70
库存商品	4,943,841.68	8,425,203.07		3,288,479.97		10,080,564.78
合计	5,151,868.46	8,604,463.99		3,288,479.97		10,467,852.48

(3) 存货期末余额含有借款费用资本化金额的说明

(4) 期末建造合同形成的已完工未结算资产情况

单位：元

项目	金额
----	----

其他说明：

11、划分为持有待售的资产

单位：元

项目	期末账面价值	公允价值	预计处置费用	预计处置时间
----	--------	------	--------	--------

其他说明：

12、一年内到期的非流动资产

单位：元

项目	期末余额	期初余额
----	------	------

其他说明：

13、其他流动资产

单位：元

项目	期末余额	期初余额
留抵增值税	30,882,433.56	51,275,590.27
其他		9,625.00
合计	30,882,433.56	51,285,215.27

其他说明：

14、可供出售金融资产

(1) 可供出售金融资产情况

单位：元

项目	期末余额			期初余额		
	账面余额	减值准备	账面价值	账面余额	减值准备	账面价值
可供出售权益工具：	30,000,000.00		30,000,000.00	30,000,000.00		30,000,000.00
按成本计量的	30,000,000.00		30,000,000.00	30,000,000.00		30,000,000.00
合计	30,000,000.00		30,000,000.00	30,000,000.00		30,000,000.00

(2) 期末按公允价值计量的可供出售金融资产

单位：元

可供出售金融资产分类	权益工具的成本/债务工具 的摊余成本	公允价值	累计计入其他综合收益 的公允价值变动金额	已计提减值金额

(3) 期末按成本计量的可供出售金融资产

单位：元

被投资单位	账面余额				减值准备				在被投资单位持股比例	本期现金红利
	期初	本期增加	本期减少	期末	期初	本期增加	本期减少	期末		
福建永福工程顾问有限公司	30,000,000.00			30,000,000.00					4.00%	0.00
合计	30,000,000.00	0.00	0.00	30,000,000.00	0.00	0.00	0.00	0.00	--	0.00

(4) 报告期内可供出售金融资产减值的变动情况

单位：元

可供出售金融资产分类	期初已计提减值余额	本期计提	其中：从其他综合收益转入	本期减少	其中：期后公允价值回升转回	期末已计提减值余额

(5) 可供出售权益工具期末公允价值严重下跌或非暂时性下跌但未计提减值准备的相关说明

单位：元

可供出售权益工具项目	投资成本	期末公允价值	公允价值相对于成本的下跌幅度	持续下跌时间（个月）	已计提减值金额	未计提减值原因

其他说明

15、持有至到期投资

(1) 持有至到期投资情况

单位：元

项目	期末余额			期初余额		
	账面余额	减值准备	账面价值	账面余额	减值准备	账面价值
委托贷款——青岛中泰信实业有限公司	300,000,000.00		300,000,000.00	0.00		0.00

委托贷款——青 岛华金置业有限 公司	297,000,000.00		297,000,000.00	0.00		0.00
合计	597,000,000.00		597,000,000.00	0.00		

(2) 期末重要的持有至到期投资

单位：元

债券项目	面值	票面利率	实际利率	到期日
------	----	------	------	-----

(3) 本期重分类的持有至到期投资

其他说明

16、长期应收款

(1) 长期应收款情况

单位：元

项目	期末余额			期初余额			折现率区间
	账面余额	坏账准备	账面价值	账面余额	坏账准备	账面价值	

(2) 因金融资产转移而终止确认的长期应收款

(3) 转移长期应收款且继续涉入形成的资产、负债金额

其他说明

17、长期股权投资

单位：元

被投资单 位	期初余额	本期增减变动								期末余额	减值准备 期末余额
		追加投资	减少投资	权益法下 确认的投 资损益	其他综合 收益调整	其他权益 变动	宣告发放 现金股利 或利润	计提减值 准备	其他		
一、合营企业											
二、联营企业											
青岛青大 产学研中 心有限公 司	2,821,270 .59			557.51						2,821,828 .10	2,821,828 .10

青岛汉缆迪玛尔海洋装备制造有限公司		500,000.00		-469.49						499,530.51	499,530.51
北京榕科电气有限公司	11,210.00			43,642.02						11,253.64	11,253.64
	0.00									2.02	2.02
小计	14,031.27	500,000.00		43,730.04						14,575.00	14,575.00
	0.59	0								0.63	0.63
合计	14,031.27	500,000.00		43,730.04						14,575.00	14,575.00
	0.59	0								0.63	0.63

其他说明

18、投资性房地产

(1) 采用成本计量模式的投资性房地产

√ 适用 □ 不适用

单位：元

项目	房屋、建筑物	土地使用权	在建工程	合计
一、账面原值				
1.期初余额	5,161,705.66	10,317,083.05		15,478,788.71
2.本期增加金额				
(1) 外购				
(2) 存货\固定资产\在建工程转入				
(3) 企业合并增加				
3.本期减少金额				
(1) 处置				
(2) 其他转出				
4.期末余额	5,161,705.66	10,317,083.05		15,478,788.71
二、累计折旧和累计摊销				
1.期初余额	980,724.00	1,898,759.94		2,879,483.94
2.本期增加金额	245,181.00	239,972.79		485,153.79

(1) 计提或摊销	245,181.00	239,972.79		485,153.79
3.本期减少金额				
(1) 处置				
(2) 其他转出				
4.期末余额	1,225,905.00	2,138,732.73		3,364,637.73
三、减值准备				
1.期初余额	0.00			0.00
2.本期增加金额	0.00			0.00
(1) 计提				
3、本期减少金额				
(1) 处置				
(2) 其他转出				
4.期末余额	0.00	0.00		0.00
四、账面价值				
1.期末账面价值	3,935,800.66	8,178,350.32		12,114,150.98
2.期初账面价值	4,180,981.66	8,418,323.11		12,599,304.77

(2) 采用公允价值计量模式的投资性房地产

适用 不适用

(3) 未办妥产权证书的投资性房地产情况

单位：元

项目	账面价值	未办妥产权证书原因
----	------	-----------

其他说明

19、固定资产

(1) 固定资产情况

单位：元

项目	房屋及建筑物	机器设备	电子设备	运输设备	其他	合计
----	--------	------	------	------	----	----

一、账面原值：						
1.期初余额	303,314,925.37	486,521,771.76		14,106,829.33	71,215,802.34	875,159,328.80
2.本期增加金额	1,596,518.83	20,216,239.04		2,542,762.62	7,087,456.55	31,442,977.04
(1) 购置	1,596,518.83	13,650,921.74		2,542,762.62	7,087,456.55	24,857,659.74
(2) 在建工程转入		6,565,317.30				6,565,317.30
(3) 企业合并增加						
3.本期减少金额	37,556.40	5,648,892.96		479,075.00	3,337,946.69	9,503,471.05
(1) 处置或报废	37,556.40	5,648,892.96		479,075.00	3,337,946.69	9,503,471.05
4.期末余额	304,873,887.80	501,089,117.84		16,170,516.95	74,965,312.20	897,098,834.79
二、累计折旧						
1.期初余额	82,719,967.17	221,589,129.33		10,618,357.05	37,212,902.46	352,140,356.01
2.本期增加金额	14,637,708.91	36,194,946.97		917,220.66	6,873,645.06	58,623,521.60
(1) 计提	14,637,708.91	36,194,946.97		917,220.66	6,873,645.06	58,623,521.60
3.本期减少金额		599,503.55		439,424.55	371,860.39	1,410,788.49
(1) 处置或报废		599,503.55		439,424.55	371,860.39	1,410,788.49
4.期末余额	97,357,676.08	257,184,572.75		11,096,153.16	43,714,687.13	409,353,089.12
三、减值准备						
1.期初余额						
2.本期增加金额						
(1) 计提						
3.本期减少金额						
(1) 处置或报废						
4.期末余额						
四、账面价值						
1.期末账面价值	207,516,211.72	243,904,545.09		5,074,363.79	31,250,625.07	487,745,745.67
2.期初账面价值	220,594,958.20	264,932,642.43		3,488,472.28	34,002,899.88	523,018,972.79

(2) 暂时闲置的固定资产情况

单位：元

项目	账面原值	累计折旧	减值准备	账面价值	备注
----	------	------	------	------	----

(3) 通过融资租赁租入的固定资产情况

单位：元

项目	账面原值	累计折旧	减值准备	账面价值
----	------	------	------	------

(4) 通过经营租赁租出的固定资产

单位：元

项目	期末账面价值
----	--------

(5) 未办妥产权证书的固定资产情况

单位：元

项目	账面价值	未办妥产权证书的原因
长沙汉河科研楼	6,849,909.30	手续不全
长沙汉河钢结构厂房	2,219,529.20	手续不全
铝合金导线厂房	711,656.00	正在办理
辐照生产厂房	1,504,368.14	正在办理
新橡缆车间	1,672,619.68	正在办理
超高压电缆料车间	5,173,233.77	正在办理
物控新仓库	781,162.00	正在办理
科研楼建筑工程	50,620,745.53	正在办理
物料办公室、车间	727,353.89	正在办理
海缆车间	16,357,669.99	正在办理
其他零星建筑	201,969.23	正在办理

其他说明

20、在建工程

(1) 在建工程情况

单位：元

项目	期末余额			期初余额		
	账面余额	减值准备	账面价值	账面余额	减值准备	账面价值

厂房扩建工程屏蔽室及仓库	2,941,960.11		2,941,960.11			
全顺高顶长轴检测车	1,424,000.00		1,424,000.00			
预付设备款及其他零星项目	7,744,501.91		7,744,501.91	3,470,308.03		3,470,308.03
合计	12,110,462.02		12,110,462.02	3,470,308.03		3,470,308.03

(2) 重要在建工程项目本期变动情况

单位：元

项目名称	预算数	期初余额	本期增加金额	本期转入固定资产金额	本期其他减少金额	期末余额	工程累计投入占预算比例	工程进度	利息资本化累计金额	其中：本期利息资本化金额	本期利息资本化率	资金来源
厂房扩建工程屏蔽室及仓库	302.60		2,941,960.11			2,941,960.11	97.22%	95.00				其他
全顺高顶长轴检测车	160.00		1,424,000.00			1,424,000.00	89.00%	90.00				其他
预付设备款及其他零星项目		3,470,308.03	10,839,511.18	6,565,317.30		7,744,501.91						其他
合计	462.60	3,470,308.03	15,205,471.29	6,565,317.30		12,110,462.02	--	--				--

(3) 本期计提在建工程减值准备情况

单位：元

项目	本期计提金额	计提原因
----	--------	------

其他说明

21、工程物资

单位：元

项目	期末余额	期初余额
----	------	------

其他说明：

22、固定资产清理

单位：元

项目	期末余额	期初余额
----	------	------

其他说明：

23、生产性生物资产

(1) 采用成本计量模式的生产性生物资产

适用 不适用

(2) 采用公允价值计量模式的生产性生物资产

适用 不适用

24、油气资产

适用 不适用

25、无形资产

(1) 无形资产情况

单位：元

项目	土地使用权	专利权	非专利技术	其他	合计
一、账面原值					
1.期初余额	164,209,736.15			445,162.40	164,654,898.55
2.本期增加金额					
(1) 购置					
(2) 内部研发					
(3) 企业合并增加					
3.本期减少金额					
(1) 处置					
4.期末余额	164,209,736.15			445,162.40	164,654,898.55
二、累计摊销					
1.期初余额	14,658,219.84			198,882.91	14,857,102.75
2.本期增加金额	3,744,996.97			34,516.24	3,779,513.21

(1) 计提	3,744,996.97			34,516.24	3,779,513.21
3.本期减少金额					
(1) 处置					
4.期末余额	18,403,216.81			233,399.15	18,636,615.96
三、减值准备					
1.期初余额					
2.本期增加金额					
(1) 计提					
3.本期减少金额					
(1) 处置					
4.期末余额					
四、账面价值					
1.期末账面价值	145,806,519.34			211,763.25	146,018,282.59
2.期初账面价值	149,551,516.31			246,279.49	149,797,795.80

本期末通过公司内部研发形成的无形资产占无形资产余额的比例 0.00%。

(2) 未办妥产权证书的土地使用权情况

单位：元

项目	账面价值	未办妥产权证书的原因
----	------	------------

其他说明：

26、开发支出

单位：元

项目	期初余额	本期增加金额		本期减少金额			期末余额
		内部开发支出	其他	确认为无形资产	转入当期损益	其他	

其他说明

27、商誉

(1) 商誉账面原值

单位：元

被投资单位名称 或形成商誉的事 项	期初余额	本期增加		本期减少		期末余额
		企业合并形成的	其他	处置	其他	
常州八益电缆股 份有限公司	62,492,649.10	0.00	0.00	0.00	0.00	62,492,649.10
长沙汉河电缆有 限公司	5,028,106.92	0.00	0.00	0.00	0.00	5,028,106.92
合计	67,520,756.02	0.00	0.00	0.00	0.00	67,520,756.02

(2) 商誉减值准备

单位：元

被投资单位名称 或形成商誉的事 项	期初余额	本期增加		本期减少		期末余额
		计提	其他	处置	其他	

说明商誉减值测试过程、参数及商誉减值损失的确认方法：

其他说明

28、长期待摊费用

单位：元

项目	期初余额	本期增加金额	本期摊销金额	其他减少金额	期末余额
其他	64,774.21	947,212.73	296,638.68		715,348.26
合计	64,774.21	947,212.73	296,638.68		715,348.26

其他说明

29、递延所得税资产/递延所得税负债

(1) 未经抵销的递延所得税资产

单位：元

项目	期末余额		期初余额	
	可抵扣暂时性差异	递延所得税资产	可抵扣暂时性差异	递延所得税资产
资产减值准备	10,467,852.48	1,875,859.96	3,959,063.52	1,073,384.18
内部交易未实现利润	2,249,485.49	337,422.82	19,486,318.36	2,922,947.76

坏账准备	152,458,418.76	23,581,864.66	113,550,755.11	17,230,315.12
递延收益	12,201,123.26	1,830,168.49	1,842,045.47	276,306.82
期货浮动亏损	11,923,050.00	1,788,457.50		
合计	189,299,929.99	29,413,773.43	138,838,182.46	21,502,953.88

(2) 未经抵销的递延所得税负债

单位：元

项目	期末余额		期初余额	
	应纳税暂时性差异	递延所得税负债	应纳税暂时性差异	递延所得税负债
可供出售金融资产公允价值变动			327,000.00	49,050.00
合计			327,000.00	49,050.00

(3) 以抵销后净额列示的递延所得税资产或负债

单位：元

项目	递延所得税资产和负债 期末互抵金额	抵销后递延所得税资产 或负债期末余额	递延所得税资产和负债 期初互抵金额	抵销后递延所得税资产 或负债期初余额
递延所得税资产		29,413,773.43		21,502,953.88
递延所得税负债				49,050.00

(4) 未确认递延所得税资产明细

单位：元

项目	期末余额	期初余额
可抵扣暂时性差异	165,964.84	1,981,492.25
可抵扣亏损	12,393,782.82	9,913,420.31
合计	12,559,747.66	11,894,912.56

(5) 未确认递延所得税资产的可抵扣亏损将于以下年度到期

单位：元

年份	期末金额	期初金额	备注
2015 年	563,664.00	342,343.19	
2016 年	8,035,588.44	8,079,666.49	
2017 年	1,353,345.64	1,006,525.64	
2018 年	363,096.90	484,884.99	

2019 年	2,078,087.84		
合计	12,393,782.82	9,913,420.31	--

其他说明：

30、其他非流动资产

单位：元

项目	期末余额	期初余额
----	------	------

其他说明：

31、短期借款

(1) 短期借款分类

单位：元

项目	期末余额	期初余额
信用借款	440,000,000.00	
合计	440,000,000.00	

短期借款分类的说明：

(2) 已逾期未偿还的短期借款情况

本期末已逾期未偿还的短期借款总额为 0.00 元，其中重要的已逾期未偿还的短期借款情况如下：

单位：元

借款单位	期末余额	借款利率	逾期时间	逾期利率
------	------	------	------	------

其他说明：

32、以公允价值计量且其变动计入当期损益的金融负债

单位：元

项目	期末余额	期初余额
----	------	------

其他说明：

33、衍生金融负债

适用 不适用

34、应付票据

单位：元

种类	期末余额	期初余额
----	------	------

银行承兑汇票	100,000,000.00	4,730,000.00
合计	100,000,000.00	4,730,000.00

本期末已到期未支付的应付票据总额为 0.00 元。

35、应付账款

(1) 应付账款列示

单位：元

项目	期末余额	期初余额
1 年以内	644,248,011.54	390,375,031.08
1 年至 2 年	20,340,507.49	34,064,703.89
2 年至 3 年	7,644,050.40	2,022,497.09
3 年以上	3,144,098.91	1,747,299.52
合计	675,376,668.34	428,209,531.58

(2) 账龄超过 1 年的重要应付账款

单位：元

项目	期末余额	未偿还或结转的原因
----	------	-----------

其他说明：

无

36、预收款项

(1) 预收款项列示

单位：元

项目	期末余额	期初余额
1 年以内	263,773,873.65	314,286,127.84
1 年至 2 年	45,002,646.69	16,905,507.81
2 年至 3 年	11,193,958.61	177,257.98
3 年以上	707,946.34	3,483,718.60
合计	320,678,425.29	334,852,612.23

(2) 账龄超过 1 年的重要预收款项

单位：元

项目	期末余额	未偿还或结转的原因
----	------	-----------

(3) 期末建造合同形成的已结算未完工项目情况

单位：元

项目	金额
----	----

其他说明：

37、应付职工薪酬

(1) 应付职工薪酬列示

单位：元

项目	期初余额	本期增加	本期减少	期末余额
一、短期薪酬	38,190,466.96	169,732,932.71	183,641,722.09	24,281,677.58
二、离职后福利-设定提存计划		14,835,134.50	14,835,134.50	
合计	38,190,466.96	184,568,067.21	198,476,856.59	24,281,677.58

(2) 短期薪酬列示

单位：元

项目	期初余额	本期增加	本期减少	期末余额
1、工资、奖金、津贴和补贴	34,571,600.56	147,285,457.84	161,960,387.09	19,896,671.31
2、职工福利费	1,664,971.53	5,967,533.72	6,424,632.69	1,207,872.56
3、社会保险费	8,286.92	8,483,862.11	8,483,862.11	8,286.92
其中：医疗保险费	8,286.92	6,968,695.40	6,968,695.40	8,286.92
工伤保险费		750,046.28	750,046.28	
生育保险费		765,120.43	765,120.43	
4、住房公积金	63,880.13	5,137,341.00	5,063,536.00	137,685.13
5、工会经费和职工教育经费	1,881,727.82	2,858,738.04	1,709,304.20	3,031,161.66
合计	38,190,466.96	169,732,932.71	183,641,722.09	24,281,677.58

(3) 设定提存计划列示

单位：元

项目	期初余额	本期增加	本期减少	期末余额
1、基本养老保险		13,901,616.29	13,901,616.29	
2、失业保险费		933,518.21	933,518.21	

合计		14,835,134.50	14,835,134.50	
----	--	---------------	---------------	--

其他说明：

38、应交税费

单位：元

项目	期末余额	期初余额
增值税	2,703,166.51	48,156,318.61
营业税	315,010.56	716,502.40
企业所得税	29,933,337.80	71,831,332.59
个人所得税	2,251,124.57	822,932.68
城市维护建设税	292,777.36	3,518,765.41
教育费附加	126,679.16	1,515,973.52
地方教育费附加	84,455.90	993,745.53
房产税	996,939.22	996,451.53
土地使用税	788,082.25	620,459.36
印花税	436,307.53	634,987.23
地方水利基金	15,519.67	497,810.35
防洪保安基金	365,331.74	316,237.27
河道维护费	1,998.44	
合计	38,310,730.71	130,621,516.48

其他说明：

39、应付利息

单位：元

项目	期末余额	期初余额
短期借款应付利息	822,342.89	
合计	822,342.89	

重要的已逾期未支付的利息情况：

单位：元

借款单位	逾期金额	逾期原因

其他说明：

40、应付股利

单位：元

项目	期末余额	期初余额
普通股股利	1,021,577.88	1,240,751.76
合计	1,021,577.88	1,240,751.76

其他说明，包括重要的超过 1 年未支付的应付股利，应披露未支付原因：

41、其他应付款

(1) 按款项性质列示其他应付款

单位：元

项目	期末余额	期初余额
1 年以内	10,374,055.93	13,462,263.53
1 年至 2 年	5,594,268.86	2,251,095.15
2 年至 3 年	1,089,849.65	327,598.31
3 年以上	9,280,969.96	11,549,010.95
合计	26,339,144.40	27,589,967.94

(2) 账龄超过 1 年的重要其他应付款

单位：元

项目	期末余额	未偿还或结转的原因
----	------	-----------

其他说明

42、划分为持有待售的负债

单位：元

项目	期末余额	期初余额
----	------	------

其他说明：

43、一年内到期的非流动负债

单位：元

项目	期末余额	期初余额
----	------	------

其他说明：

44、其他流动负债

单位：元

项目	期末余额	期初余额
----	------	------

递延收益-政府补助	12,201,123.26	1,842,045.47
合计	12,201,123.26	1,842,045.47

短期应付债券的增减变动:

单位: 元

债券名称	面值	发行日期	债券期限	发行金额	期初余额	本期发行	按面值计提利息	溢折价摊销	本期偿还	其他	期末余额
------	----	------	------	------	------	------	---------	-------	------	----	------

其他说明:

45、长期借款

(1) 长期借款分类

单位: 元

项目	期末余额	期初余额
信用借款	33,600,000.00	
合计	33,600,000.00	

长期借款分类的说明:

其他说明, 包括利率区间:

46、应付债券

(1) 应付债券

单位: 元

项目	期末余额	期初余额
----	------	------

(2) 应付债券的增减变动 (不包括划分为金融负债的优先股、永续债等其他金融工具)

单位: 元

债券名称	面值	发行日期	债券期限	发行金额	期初余额	本期发行	按面值计提利息	溢折价摊销	本期偿还	其他	期末余额
------	----	------	------	------	------	------	---------	-------	------	----	------

(3) 可转换公司债券的转股条件、转股时间说明

(4) 划分为金融负债的其他金融工具说明

期末发行在外的优先股、永续债等其他金融工具基本情况

期末发行在外的优先股、永续债等金融工具变动情况表

单位: 元

发行在外的	期初	本期增加	本期减少	期末
-------	----	------	------	----

金融工具	数量	账面价值	数量	账面价值	数量	账面价值	数量	账面价值
------	----	------	----	------	----	------	----	------

其他金融工具划分为金融负债的依据说明

其他说明

47、长期应付款

(1) 按款项性质列示长期应付款

单位：元

项目	期末余额	期初余额
----	------	------

其他说明：

48、长期应付职工薪酬

(1) 长期应付职工薪酬表

单位：元

项目	期末余额	期初余额
----	------	------

(2) 设定受益计划变动情况

设定受益计划义务现值：

单位：元

项目	本期发生额	上期发生额
----	-------	-------

计划资产：

单位：元

项目	本期发生额	上期发生额
----	-------	-------

设定受益计划净负债（净资产）

单位：元

项目	本期发生额	上期发生额
----	-------	-------

设定受益计划的内容及与之相关风险、对公司未来现金流量、时间和不确定性的影响说明：

设定受益计划重大精算假设及敏感性分析结果说明：

其他说明：

49、专项应付款

单位：元

项目	期初余额	本期增加	本期减少	期末余额	形成原因
----	------	------	------	------	------

其他说明：

50、预计负债

单位：元

项目	期末余额	期初余额	形成原因
----	------	------	------

其他说明，包括重要预计负债的相关重要假设、估计说明：

51、递延收益

单位：元

项目	期初余额	本期增加	本期减少	期末余额	形成原因
----	------	------	------	------	------

涉及政府补助的项目：

单位：元

负债项目	期初余额	本期新增补助金额	本期计入营业外收入金额	其他变动	期末余额	与资产相关/与收益相关
其他流动负债						

其他说明：

52、其他非流动负债

单位：元

项目	期末余额	期初余额
----	------	------

其他说明：

53、股本

单位：元

	期初余额	本次变动增减（+、—）					期末余额
		发行新股	送股	公积金转股	其他	小计	
股份总数	1,073,160,000.00						1,073,160,000.00

其他说明：

54、其他权益工具

(1) 期末发行在外的优先股、永续债等其他金融工具基本情况

(2) 期末发行在外的优先股、永续债等金融工具变动情况表

单位：元

发行在外的	期初	本期增加	本期减少	期末
-------	----	------	------	----

金融工具	数量	账面价值	数量	账面价值	数量	账面价值	数量	账面价值
------	----	------	----	------	----	------	----	------

其他权益工具本期增减变动情况、变动原因说明，以及相关会计处理的依据：

其他说明：

55、资本公积

单位：元

项目	期初余额	本期增加	本期减少	期末余额
资本溢价（股本溢价）	1,223,824,924.84		1,504,977.92	1,222,319,946.92
合计	1,223,824,924.84		1,504,977.92	1,222,319,946.92

其他说明，包括本期增减变动情况、变动原因说明：

公司于2014年5月收购华电高压少数股东20%的股权，股权收购价款与按所收购股权比例计算的应享有华电高压可辨认净资产份额之间的差额减少资本公积（股本溢价）1,504,977.92元。

56、库存股

单位：元

项目	期初余额	本期增加	本期减少	期末余额
----	------	------	------	------

其他说明，包括本期增减变动情况、变动原因说明：

57、其他综合收益

单位：元

项目	期初余额	本期发生额					期末余额
		本期所得税前发生额	减：前期计入其他综合收益当期转入损益	减：所得税费用	税后归属于母公司	税后归属于少数股东	

其他说明，包括对现金流量套期损益的有效部分转为被套期项目初始确认金额调整：

58、专项储备

单位：元

项目	期初余额	本期增加	本期减少	期末余额
----	------	------	------	------

其他说明，包括本期增减变动情况、变动原因说明：

59、盈余公积

单位：元

项目	期初余额	本期增加	本期减少	期末余额
----	------	------	------	------

法定盈余公积	207,918,966.21	12,143,809.84		220,062,776.05
合计	207,918,966.21	12,143,809.84		220,062,776.05

盈余公积说明，包括本期增减变动情况、变动原因说明：

60、未分配利润

单位：元

项目	本期	上期
调整前上期末未分配利润	1,617,437,131.03	1,343,423,360.32
调整后期初未分配利润	1,617,437,131.03	1,343,423,360.32
加：本期归属于母公司所有者的净利润	237,889,972.85	433,830,145.74
减：提取法定盈余公积	12,143,809.84	34,900,375.03
应付普通股股利	139,510,800.00	107,316,000.00
同一控制下企业合并应付原股东的利润		17,600,000.00
期末未分配利润	1,703,672,494.04	1,617,437,131.03

调整期初未分配利润明细：

- 1)、由于《企业会计准则》及其相关新规定进行追溯调整，影响期初未分配利润 0.00 元。
- 2)、由于会计政策变更，影响期初未分配利润 0.00 元。
- 3)、由于重大会计差错更正，影响期初未分配利润 0.00 元。
- 4)、由于同一控制导致的合并范围变更，影响期初未分配利润元。
- 5)、其他调整合计影响期初未分配利润 0.00 元。

61、营业收入和营业成本

单位：元

项目	本期发生额		上期发生额	
	收入	成本	收入	成本
主营业务	4,575,208,224.72	3,842,166,350.57	4,715,584,192.99	3,995,552,267.41
其他业务	62,402,174.72	17,479,077.11	91,852,266.77	54,369,187.39
合计	4,637,610,399.44	3,859,645,427.68	4,807,436,459.76	4,049,921,454.80

62、营业税金及附加

单位：元

项目	本期发生额	上期发生额
营业税	5,228,709.90	3,622,122.55
城市维护建设税	2,623,861.56	7,799,230.67
教育费附加	1,146,067.24	3,390,432.07

地方教育费附加	764,014.86	2,241,223.69
其他		1,246.37
合计	9,762,653.56	17,054,255.35

其他说明：

63、销售费用

单位：元

项目	本期发生额	上期发生额
运费、装卸费	62,012,265.65	73,008,698.19
包装物费用	34,495,378.28	29,336,535.58
工资费用	30,805,442.57	24,769,308.42
中标服务咨询费	21,246,663.46	24,653,198.26
业务费	8,524,384.61	12,894,967.39
差旅费	8,423,549.62	5,802,405.78
办公费	3,780,999.24	4,272,634.15
其他	9,665,105.29	13,293,329.65
合计	178,953,788.72	188,031,077.42

其他说明：

64、管理费用

单位：元

项目	本期发生额	上期发生额
工资及附加费	79,704,596.74	75,170,955.74
技术开发费	54,054,564.94	45,344,249.40
折旧费	15,818,247.87	11,246,211.45
税费	9,177,728.87	9,960,278.49
物料消耗	2,596,687.05	7,545,415.77
业务招待费	5,172,146.18	6,065,805.58
燃料动力费	511,771.12	4,914,459.35
办公费	5,755,891.60	3,686,797.84
无形资产摊销	3,529,810.83	3,609,356.79
差旅费	2,980,831.51	2,615,984.92
认证检测费	1,135,999.88	2,054,752.95
广告费宣传费	969,498.24	1,423,913.56

运输费	1,513,424.13	1,340,897.93
其他	14,521,782.57	17,168,897.11
合计	197,442,981.53	192,147,976.88

其他说明：

65、财务费用

单位：元

项目	本期发生额	上期发生额
利息支出	32,429,607.19	14,148,020.08
减：利息收入	15,491,064.40	4,778,261.62
汇兑损失	148,383.05	530,957.46
手续费	2,314,798.87	1,333,523.25
贴现息	13,873,037.33	710,125.01
合计	33,274,762.04	11,944,364.18

其他说明：

66、资产减值损失

单位：元

项目	本期发生额	上期发生额
一、坏账损失	37,092,136.24	24,214,309.13
二、存货跌价损失	8,604,463.99	3,863,552.59
合计	45,696,600.23	28,077,861.72

其他说明：

67、公允价值变动收益

单位：元

产生公允价值变动收益的来源	本期发生额	上期发生额
以公允价值计量的且其变动计入当期损益的金融资产	-12,250,050.00	-2,446,150.00
合计	-12,250,050.00	-2,446,150.00

其他说明：

68、投资收益

单位：元

项目	本期发生额	上期发生额
权益法核算的长期股权投资收益	43,730.04	3,146.55
处置以公允价值计量且其变动计入当期损益的金融资产取得的投资收益	-31,391,675.00	-33,208,925.00
委托贷款利息	5,198,333.33	
合计	-26,149,611.63	-33,205,778.45

其他说明：

69、营业外收入

单位：元

项目	本期发生额	上期发生额	计入当期非经常性损益的金 额
非流动资产处置利得合计	66,645.06	200,067,508.10	66,645.06
其中：固定资产处置利得	66,645.06	26,915.54	66,645.06
无形资产处置利得		200,040,592.56	
政府补助	11,941,492.21	32,500,584.68	11,941,492.21
其他	2,963,281.71	1,825,901.85	2,963,281.71
合计	14,971,418.98	234,393,994.63	14,971,418.98

计入当期损益的政府补助：

单位：元

补助项目	本期发生金额	上期发生金额	与资产相关/与收益相关
政府补助	11,941,492.21	32,500,584.68	与收益相关
合计	11,941,492.21	32,500,584.68	--

其他说明：

70、营业外支出

单位：元

项目	本期发生额	上期发生额	计入当期非经常性损益的金 额
非流动资产处置损失合计	17,608.06	94,484.65	17,608.06
其中：固定资产处置损失	17,608.06	94,484.65	17,608.06
对外捐赠	520,000.00	38,000.00	520,000.00
其他	58,617.13	94,534.52	58,617.13
合计	596,225.19	227,019.17	596,225.19

其他说明：

71、所得税费用

(1) 所得税费用表

单位：元

项目	本期发生额	上期发生额
当期所得税费用	58,694,222.05	87,147,879.21
递延所得税费用	-7,959,869.55	-4,043,147.51
合计	50,734,352.50	83,104,731.70

(2) 会计利润与所得税费用调整过程

单位：元

项目	本期发生额
利润总额	288,809,717.84
按法定/适用税率计算的所得税费用	43,321,457.68
子公司适用不同税率的影响	8,868,668.69
调整以前期间所得税的影响	245,765.31
非应税收入的影响	-65,249.74
不可抵扣的成本、费用和损失的影响	1,603,027.91
使用前期未确认递延所得税资产的可抵扣亏损的影响	-1,115.90
本期未确认递延所得税资产的可抵扣暂时性差异或可抵扣亏损的影响	334,335.42
加计扣除项目的影响	-3,572,536.87
所得税费用	50,734,352.50

其他说明

72、其他综合收益

详见附注。

73、现金流量表项目

(1) 收到的其他与经营活动有关的现金

单位：元

项目	本期发生额	上期发生额
政府补助	17,179,558.91	31,942,063.47
利息收入	17,828,300.00	4,778,261.62

业务风险金押金及其他	2,286,742.33	43,870,976.94
合计	37,294,601.24	80,591,302.03

收到的其他与经营活动有关的现金说明：

(2) 支付的其他与经营活动有关的现金

单位：元

项目	本期发生额	上期发生额
销售费用中现金支出	93,479,930.72	107,671,331.44
管理费用中现金支出	45,609,689.05	36,621,553.08
财务费用中现金支出	2,335,672.91	1,333,523.25
借支款净额及其他	7,852,185.57	22,114,424.67
合计	149,277,478.25	167,740,832.44

支付的其他与经营活动有关的现金说明：

(3) 收到的其他与投资活动有关的现金

单位：元

项目	本期发生额	上期发生额

收到的其他与投资活动有关的现金说明：

(4) 支付的其他与投资活动有关的现金

单位：元

项目	本期发生额	上期发生额

支付的其他与投资活动有关的现金说明：

(5) 收到的其他与筹资活动有关的现金

单位：元

项目	本期发生额	上期发生额

收到的其他与筹资活动有关的现金说明：

(6) 支付的其他与筹资活动有关的现金

单位：元

项目	本期发生额	上期发生额

支付的其他与筹资活动有关的现金说明：

74、现金流量表补充资料

(1) 现金流量表补充资料

单位：元

补充资料	本期金额	上期金额
1. 将净利润调节为经营活动现金流量：	--	--
净利润	238,075,365.34	435,669,784.72
加：资产减值准备	45,696,600.23	28,077,861.72
固定资产折旧、油气资产折耗、生产性生物资产折旧	59,108,675.39	54,988,595.38
无形资产摊销	3,779,513.21	4,369,667.79
长期待摊费用摊销	296,638.68	160,964.14
处置固定资产、无形资产和其他长期资产的损失（收益以“-”号填列）	-49,037.00	-200,067,508.10
公允价值变动损失（收益以“-”号填列）	12,250,050.00	2,446,150.00
财务费用（收益以“-”号填列）	46,451,027.57	14,678,977.54
投资损失（收益以“-”号填列）	26,149,611.63	-3,146.55
递延所得税资产减少（增加以“-”号填列）	-7,910,819.55	-3,674,416.99
递延所得税负债增加（减少以“-”号填列）	-49,050.00	-366,922.50
存货的减少（增加以“-”号填列）	30,707,675.40	-26,449,277.00
经营性应收项目的减少（增加以“-”号填列）	-185,123,243.24	-277,674,444.12
经营性应付项目的增加（减少以“-”号填列）	-55,524,387.65	-37,297,695.79
经营活动产生的现金流量净额	213,858,620.01	-5,141,409.76
2. 不涉及现金收支的重大投资和筹资活动：	--	--
3. 现金及现金等价物净变动情况：	--	--
现金的期末余额	1,144,163,889.42	1,267,948,450.53
减：现金的期初余额	1,267,948,450.53	1,328,671,619.84
现金及现金等价物净增加额	-123,784,561.11	-60,723,169.31

(2) 本期支付的取得子公司的现金净额

单位：元

	金额
其中:	--
其中:	--
其中:	--

其他说明:

(3) 本期收到的处置子公司的现金净额

单位: 元

	金额
其中:	--
其中:	--
其中:	--

其他说明:

(4) 现金和现金等价物的构成

单位: 元

项目	期末余额	期初余额
一、现金	1,144,163,889.42	1,267,948,450.53
可随时用于支付的银行存款	1,038,301,576.88	1,212,360,718.54
可随时用于支付的其他货币资金	103,324,109.51	50,667,837.88
三、期末现金及现金等价物余额	1,144,163,889.42	1,267,948,450.53

其他说明:

75、所有者权益变动表项目注释

说明对上年期末余额进行调整的“其他”项目名称及调整金额等事项:

76、所有权或使用权受到限制的资产

单位: 元

项目	期末账面价值	受限原因

其他说明:

77、外币货币性项目

(1) 外币货币性项目

单位: 元

项目	期末外币余额	折算汇率	期末折算人民币余额
----	--------	------	-----------

其他说明：

(2) 境外经营实体说明，包括对于重要的境外经营实体，应披露其境外主要经营地、记账本位币及选择依据，记账本位币发生变化的还应披露原因。

适用 不适用

78、套期

按照套期类别披露套期项目及相关套期工具、被套期风险的定性和定量信息：

79、其他

八、合并范围的变更

1、非同一控制下企业合并

(1) 本期发生的非同一控制下企业合并

单位：元

被购买方名称	股权取得时点	股权取得成本	股权取得比例	股权取得方式	购买日	购买日的确定依据	购买日至期末被购买方的收入	购买日至期末被购买方的净利润
QINGDAO HANHE CABLE COMPANY(AUST) PTY LTD	2014年07月31日	669.00	100.00%	现金				

其他说明：

(2) 合并成本及商誉

合并成本公允价值的确定方法、或有对价及其变动的说明：

大额商誉形成的主要原因：

其他说明：

(3) 被购买方于购买日可辨认资产、负债

可辨认资产、负债公允价值的确定方法：

企业合并中承担的被购买方的或有负债：

其他说明：

(4) 购买日之前持有的股权按照公允价值重新计量产生的利得或损失

是否存在通过多次交易分步实现企业合并且在报告期内取得控制权的交易

是 否

(5) 购买日或合并当期期末无法合理确定合并对价或被购买方可辨认资产、负债公允价值的相关说明

(6) 其他说明

2、同一控制下企业合并

(1) 本期发生的同一控制下企业合并

单位：元

被合并方名称	企业合并中取得的权益比例	构成同一控制下企业合并的依据	合并日	合并日的确定依据	合并当期期初至合并日被合并方的收入	合并当期期初至合并日被合并方的净利润	比较期间被合并方的收入	比较期间被合并方的净利润

其他说明：

(2) 合并成本

或有对价及其变动的说明：

其他说明：

(3) 合并日被合并方资产、负债的账面价值

企业合并中承担的被合并方的或有负债：

其他说明：

3、反向购买

交易基本信息、交易构成反向购买的依据、上市公司保留的资产、负债是否构成业务及其依据、合并成本的确定、按照权益性交易处理时调整权益的金额及其计算：

4、处置子公司

是否存在单次处置对子公司投资即丧失控制权的情形

是 否

是否存在通过多次交易分步处置对子公司投资且在本期丧失控制权的情形

是 否

5、其他原因的合并范围变动

说明其他原因导致的合并范围变动（如，新设子公司、清算子公司等）及其相关情况：

6、其他

九、在其他主体中的权益

1、在子公司中的权益

(1) 企业集团的构成

子公司名称	主要经营地	注册地	业务性质	持股比例		取得方式
				直接	间接	
青岛汉河电缆材料有限公司	山东青岛	山东青岛	电缆材料生产、销售	75.00%		同一控制下企业合并
青岛汉河电缆销售有限公司	山东青岛	山东青岛	销售电缆，木轮回收，生产性废金属回收	100.00%		同一控制下企业合并
青岛华电高压电气有限公司	山东青岛	山东青岛	电力检测设备制作、销售	100.00%		直接投资
青岛女岛海缆有限公司	山东青岛	山东青岛	电线、电缆生产与销售	100.00%		直接投资
青岛电缆研究所	山东青岛	山东青岛	电缆的开发研制	100.00%		直接投资
青岛汉缆四方营销有限公司	山东青岛	山东青岛	销售电缆产品；销售电缆、建筑相关材料	100.00%		直接投资
长沙汉河电缆有限公司	湖南长沙	湖南长沙	电线、电缆产品的研究、开发、生产和销售及相关的技术服务。	94.00%	6.00%	非同一控制下企业合并
常州八益电缆股份有限公司	江苏常州	江苏常州	电线电缆、太阳能器具配件的设计，制造；电器机械的销售；	99.99%	0.01%	非同一控制下企业合并
青岛汉河电力工程设计有限公司	山东青岛	山东青岛	送变电工程的设计、咨询、技术服务。	100.00%		直接投资
焦作汉河电缆有限公司	河南焦作	河南焦作	电线、电缆、光缆、电子通信电缆制作。	100.00%		直接投资

修武汉河电缆有限公司	河南修武	河南修武	生产制造电工圆铝杆相关材料、架空绞线；经销电线电缆及相关材料。	100.00%		直接投资
青岛同和汉缆有限公司	山东青岛	山东青岛	电线、电缆设计、制造、销售。电线电缆相关材料、附件销售。	100.00%		直接投资
北海汉河电缆有限公司	广西北海	广西北海	电线电缆的生产 and 自产产品销售，电线电缆技术开发、咨询及转让。	100.00%		直接投资
青岛汉河电气工程有限公司	山东青岛	山东青岛	输配电高低压电气设备及相关器材生产、制造	100.00%		同一控制下企业合并
青岛汉河电力科技有限公司	山东青岛	山东青岛	架空线路、变电站运行维护及技术咨询		100.00%	同一控制下企业合并
青岛汉河海湾电气工程有限公司	山东青岛	山东青岛	电气工程、土建工程施工，设备安装，电线、电缆、电缆附件销售等	100.00%		直接投资
QINGDAO HANHE CABLE COMPANY (AUST)PTY LTD	澳大利亚	澳大利亚	电线、电缆产品销售	100.00%		非同一控制下企业合并

在子公司的持股比例不同于表决权比例的说明：

持有半数或以下表决权但仍控制被投资单位、以及持有半数以上表决权但不控制被投资单位的依据：

对于纳入合并范围的重要的结构化主体，控制的依据：

确定公司是代理人还是委托人的依据：

其他说明：

(2) 重要的非全资子公司

单位：元

子公司名称	少数股东持股比例	本期归属于少数股东的损益	本期向少数股东宣告分配的股利	期末少数股东权益余额
-------	----------	--------------	----------------	------------

子公司少数股东的持股比例不同于表决权比例的说明：

其他说明：

(3) 重要非全资子公司的主要财务信息

单位：元

子公司名称	期末余额						期初余额					
	流动资产	非流动资产	资产合计	流动负债	非流动负债	负债合计	流动资产	非流动资产	资产合计	流动负债	非流动负债	负债合计

单位：元

子公司名称	本期发生额				上期发生额			
	营业收入	净利润	综合收益总额	经营活动现金流量	营业收入	净利润	综合收益总额	经营活动现金流量

其他说明：

(4) 使用企业集团资产和清偿企业集团债务的重大限制

(5) 向纳入合并财务报表范围的结构化主体提供的财务支持或其他支持

其他说明：

2、在子公司的所有者权益份额发生变化且仍控制子公司的交易

(1) 在子公司所有者权益份额发生变化的情况说明

项目	华电高压
本期购买少数股东股权比例	20%
按取得的股权比例计算的子公司净资产份额	3,995,022.08
减：本期购买少数股东股权支付的现金	5,500,000.00
差额调整资本公积	-1,504,977.92

(2) 交易对于少数股东权益及归属于母公司所有者权益的影响

其他说明

3、在合营安排或联营企业中的权益

(1) 重要的合营企业或联营企业

合营企业或联营	主要经营地	注册地	业务性质	持股比例	对合营企业或联
---------	-------	-----	------	------	---------

企业名称				直接	间接	营企业投资的会计处理方法
青岛青大产学研中心有限公司	青岛市宁夏路	青岛市宁夏路	医药产品、纺织品、电缆、汽车、电子软件项目孵化；科技成果转化、技术转让、咨询及服务；自有资金对外投资及投资管理	9.40%		权益法
青岛汉缆迪玛尔海洋装备制造有限公司	青岛高新区	青岛高新区	研发海洋工程脐带缆及其设备		40.00%	权益法
北京榕科电气有限公司	北京市昌平区	北京市昌平区	电力监测设备、电力自动化相关设备的开发、销售，电力仪器、仪表软件的开发、应用、销售		37.37%	权益法

在合营企业或联营企业的持股比例不同于表决权比例的说明：

持有 20% 以下表决权但具有重大影响，或者持有 20% 或以上表决权但不具有重大影响的依据：

(2) 重要合营企业的主要财务信息

其他说明

(3) 重要联营企业的主要财务信息

其他说明

(4) 不重要的合营企业和联营企业的汇总财务信息

单位：元

	期末余额/本期发生额	期初余额/上期发生额
合营企业：	--	--
下列各项按持股比例计算的合计数	--	--
联营企业：	--	--
下列各项按持股比例计算的合计数	--	--

其他说明

(5) 合营企业或联营企业向本公司转移资金的能力存在重大限制的说明

(6) 合营企业或联营企业发生的超额亏损

单位：元

合营企业或联营企业名称	累积未确认前期累计认的损失	本期未确认的损失（或本期分享的净利润）	本期末累积未确认的损失
-------------	---------------	---------------------	-------------

其他说明

(7) 与合营企业投资相关的未确认承诺

(8) 与合营企业或联营企业投资相关的或有负债

4、重要的共同经营

共同经营名称	主要经营地	注册地	业务性质	持股比例/享有的份额	
				直接	间接

在共同经营中的持股比例或享有的份额不同于表决权比例的说明：

共同经营为单独主体的，分类为共同经营的依据：

其他说明

5、在未纳入合并财务报表范围的结构化主体中的权益

未纳入合并财务报表范围的结构化主体的相关说明：

6、其他

十、与金融工具相关的风险

十一、公允价值的披露

1、以公允价值计量的资产和负债的期末公允价值

单位：元

项目	期末公允价值			
	第一层次公允价值计量	第二层次公允价值计量	第三层次公允价值计量	合计
一、持续的公允价值计量	--	--	--	--
二、非持续的公允价值计量	--	--	--	--

- 2、持续和非持续第一层次公允价值计量项目市价的确定依据
- 3、持续和非持续第二层次公允价值计量项目，采用的估值技术和重要参数的定性及定量信息
- 4、持续和非持续第三层次公允价值计量项目，采用的估值技术和重要参数的定性及定量信息
- 5、持续的第三层次公允价值计量项目，期初与期末账面价值间的调节信息及不可观察参数敏感性分析
- 6、持续的公允价值计量项目，本期内发生各层级之间转换的，转换的原因及确定转换时点的政策
- 7、本期内发生的估值技术变更及变更原因
- 8、不以公允价值计量的金融资产和金融负债的公允价值情况
- 9、其他

十二、关联方及关联交易

1、本企业的母公司情况

母公司名称	注册地	业务性质	注册资本	母公司对本企业的持股比例	母公司对本企业的表决权比例
汉河集团	山东	对外	11,700	85.04%	85.04%

本企业的母公司情况的说明

公司名称	关联关系	企业类型	注册地	法人代表	业务性质	注册资本	持股比例 (%)	表决权比例 (%)	组织机构代码
汉河集团	本公司的控股股东	有限公司	山东青岛	张思夏	对外投资	11,700 万元	85.04	85.04	71809029-5
青岛汉河投资有限公司	汉河集团的控股股东	有限公司	山东青岛	张思夏	对外投资	39,00 万元	64.52	64.52	66788281-4
青岛汉河远大投资有限公司	汉河投资的控股股东	有限公司	山东青岛	张思夏	对外投资	5,153 万元	54.10	54.10	56858070-6
张思夏	本公司实际控制人，持有青岛汉河远大投资有限公司81.70%的股权。						81.70	81.70	

本企业最终控制方是张思夏。

其他说明：

2、本企业的子公司情况

本企业子公司的情况详见附注九.1。

3、本企业合营和联营企业情况

本企业重要的合营或联营企业详见附注九.3。

本期与本公司发生关联方交易，或前期与本公司发生关联方交易形成余额的其他合营或联营企业情况如下：

合营或联营企业名称	与本企业关系
-----------	--------

其他说明

4、其他关联方情况

其他关联方名称	其他关联方与本企业关系
青岛汉河房地产开发有限公司	同一母公司
青岛汉河机械有限公司	同一母公司
青岛元顺物业有限公司	同一母公司
青岛汉缆民间资本管理有限公司	同一母公司
青岛万山实业发展有限公司	受同一控制人关系密切的家庭成员控制
青岛汉河生物技术有限公司	受同一控制人关系密切的家庭成员控制
青岛汉河动植物药业有限公司	受同一控制人关系密切的家庭成员控制

其他说明

5、关联交易情况

(1) 购销商品、提供和接受劳务的关联交易

采购商品/接受劳务情况表

单位：元

关联方	关联交易内容	本期发生额	上期发生额
青岛汉河机械有限公司	加工劳务	1,009,015.11	

出售商品/提供劳务情况表

单位：元

关联方	关联交易内容	本期发生额	上期发生额
青岛汉河机械有限公司	销售电、蒸汽		571,632.04

购销商品、提供和接受劳务的关联交易说明

(2) 关联受托管理/承包及委托管理/出包情况

本公司受托管理/承包情况表：

单位：元

委托方/出包方名称	受托方/承包方名称	受托/承包资产类型	受托/承包起始日	受托/承包终止日	托管收益/承包收益定价依据	本期确认的托管收益/承包收益
-----------	-----------	-----------	----------	----------	---------------	----------------

关联托管/承包情况说明

本公司委托管理/出包情况表:

单位: 元

委托方/出包方名称	受托方/承包方名称	委托/出包资产类型	委托/出包起始日	委托/出包终止日	托管费/出包费定价依据	本期确认的托管费/出包费
-----------	-----------	-----------	----------	----------	-------------	--------------

关联管理/出包情况说明

(3) 关联租赁情况

本公司作为出租方:

单位: 元

承租方名称	租赁资产种类	本期确认的租赁收入	上期确认的租赁收入
-------	--------	-----------	-----------

本公司作为承租方:

单位: 元

出租方名称	租赁资产种类	本期确认的租赁费	上期确认的租赁费
-------	--------	----------	----------

关联租赁情况说明

(4) 关联担保情况

本公司作为担保方

单位: 元

被担保方	担保金额	担保起始日	担保到期日	担保是否已经履行完毕
------	------	-------	-------	------------

本公司作为被担保方

单位: 元

担保方	担保金额	担保起始日	担保到期日	担保是否已经履行完毕
-----	------	-------	-------	------------

关联担保情况说明

(5) 关联方资金拆借

单位: 元

关联方	拆借金额	起始日	到期日	说明
拆入				
拆出				

(6) 关联方资产转让、债务重组情况

单位: 元

关联方	关联交易内容	本期发生额	上期发生额
-----	--------	-------	-------

(7) 关键管理人员报酬

单位：元

项目	本期发生额	上期发生额
----	-------	-------

(8) 其他关联交易

6、关联方承诺

7、其他

十三、股份支付

1、股份支付总体情况

适用 不适用

2、以权益结算的股份支付情况

适用 不适用

3、以现金结算的股份支付情况

适用 不适用

4、股份支付的修改、终止情况

无。

5、其他

无。

十四、承诺及或有事项

1、重要承诺事项

资产负债表日存在的重要承诺

2、或有事项

(1) 资产负债表日存在的重要或有事项

(2) 公司没有需要披露的重要或有事项，也应予以说明

公司不存在需要披露的重要或有事项。

3、其他

十五、资产负债表日后事项

1、重要的非调整事项

单位：元

项目	内容	对财务状况和经营成果的影响数	无法估计影响数的原因

2、利润分配情况

单位：元

拟分配的利润或股利	107,316,000.00
-----------	----------------

3、销售退回

4、其他资产负债表日后事项说明

十六、其他重要事项

1、前期会计差错更正

(1) 追溯重述法

单位：元

会计差错更正的内容	处理程序	受影响的各个比较期间报表项目名称	累积影响数

(2) 未来适用法

会计差错更正的内容	批准程序	采用未来适用法的原因

2、债务重组

3、资产置换

(1) 非货币性资产交换

(2) 其他资产置换

4、年金计划

5、终止经营

单位：元

项目	收入	费用	利润总额	所得税费用	净利润	归属于母公司所有者的终止经营利润

其他说明

6、分部信息

(1) 报告分部的确定依据与会计政策

(2) 报告分部的财务信息

(3) 公司无报告分部的，或者不能披露各报告分部的资产总额和负债总额的，应说明原因。

(4) 其他说明

7、其他对投资者决策有影响的重要交易和事项

8、其他

十七、母公司财务报表主要项目注释

1、应收账款

(1) 应收账款分类披露

单位：元

类别	期末余额					期初余额				
	账面余额		坏账准备		账面价值	账面余额		坏账准备		账面价值
	金额	比例	金额	计提比例		金额	比例	金额	计提比例	

按信用风险特征组合计提坏账准备的应收账款	1,377,233,346.97	100.00%	119,455,902.80	8.67%	1,257,777,444.17	1,166,900,344.32	100.00%	87,461,070.02	7.50%	1,079,439,274.30
合计	1,377,233,346.97	100.00%	119,455,902.80	8.67%	1,257,777,444.17	1,166,900,344.32	100.00%	87,461,070.02	7.50%	1,079,439,274.30

期末单项金额重大并单项计提坏账准备的应收账款：

适用 不适用

组合中，按账龄分析法计提坏账准备的应收账款：

适用 不适用

单位：元

账龄	期末余额		
	应收账款	坏账准备	计提比例
1 年以内分项			
1 年以内	1,165,246,839.44	58,262,341.97	5.00%
1 年以内小计	1,165,246,839.44	58,262,341.97	5.00%
1 至 2 年	135,475,749.36	13,547,574.94	10.00%
2 至 3 年	54,718,614.66	27,359,307.33	50.00%
3 年以上	20,286,678.56	20,286,678.56	100.00%
合计	1,375,727,882.02	119,455,902.80	

确定该组合依据的说明：

组合中，采用余额百分比法计提坏账准备的应收账款：

适用 不适用

组合中，采用其他方法计提坏账准备的应收账款：

(2) 本期计提、收回或转回的坏账准备情况

本期计提坏账准备金额 31,994,832.78 元；本期收回或转回坏账准备金额 0.00 元。

其中本期坏账准备收回或转回金额重要的：

单位：元

单位名称	收回或转回金额	收回方式

(3) 本期实际核销的应收账款情况

单位：元

项目	核销金额

其中重要的应收账款核销情况：

单位：元

单位名称	应收账款性质	核销金额	核销原因	履行的核销程序	款项是否由关联交易产生
------	--------	------	------	---------	-------------

应收账款核销说明：

(4) 按欠款方归集的期末余额前五名的应收账款情况

(5) 因金融资产转移而终止确认的应收账款

(6) 转移应收账款且继续涉入形成的资产、负债金额

其他说明：

2、其他应收款

(1) 其他应收款分类披露

单位：元

类别	期末余额					期初余额				
	账面余额		坏账准备		账面价值	账面余额		坏账准备		账面价值
	金额	比例	金额	计提比例		金额	比例	金额	计提比例	
按信用风险特征组合计提坏账准备的其他应收款	264,714,742.27	100.00%	6,933,381.87	2.62%	257,781,360.40	639,554,171.88	100.00%	4,298,152.75	0.67%	635,256,019.13
合计	264,714,742.27	100.00%	6,933,381.87	2.62%	257,781,360.40	639,554,171.88	100.00%	4,298,152.75	0.67%	635,256,019.13

期末单项金额重大并单项计提坏账准备的其他应收款：

适用 不适用

组合中，按账龄分析法计提坏账准备的其他应收款：

适用 不适用

单位：元

账龄	期末余额		
	其他应收款	坏账准备	计提比例
1 年以内分项			
1 年以内	77,007,044.00	3,850,352.20	5.00%
1 年以内小计	77,007,044.00	3,850,352.20	5.00%
1 至 2 年	7,466,158.27	746,615.82	10.00%
2 至 3 年	414,815.41	207,407.71	50.00%
3 年以上	2,129,006.14	2,129,006.14	100.00%

合计	87,017,023.82	6,933,381.87	
----	---------------	--------------	--

确定该组合依据的说明：

组合中，采用余额百分比法计提坏账准备的其他应收款：

适用 不适用

组合中，采用其他方法计提坏账准备的其他应收款：

适用 不适用

(2) 本期计提、收回或转回的坏账准备情况

本期计提坏账准备金额 2,635,229.12 元；本期收回或转回坏账准备金额 0.00 元。

其中本期坏账准备转回或收回金额重要的：

单位：元

单位名称	转回或收回金额	收回方式
------	---------	------

(3) 本期实际核销的其他应收款情况

单位：元

项目	核销金额
----	------

其中重要的其他应收款核销情况：

单位：元

单位名称	其他应收款性质	核销金额	核销原因	履行的核销程序	款项是否由关联交易产生
------	---------	------	------	---------	-------------

其他应收款核销说明：

(4) 其他应收款按款项性质分类情况

单位：元

款项性质	期末账面余额	期初账面余额
关联方往来	177,697,718.45	583,863,851.28
1 年以内	77,007,044.00	52,946,486.70
1 年至 2 年	7,466,158.27	614,827.76
2 年至 3 年	414,815.41	1,000,000.00
3 年以上	2,129,006.14	1,129,006.14
合计	264,714,742.27	639,554,171.88

(5) 按欠款方归集的期末余额前五名的其他应收款情况

单位：元

单位名称	款项的性质	期末余额	账龄	占其他应收款期末	坏账准备期末余额
------	-------	------	----	----------	----------

				余额合计数的比例	
焦作汉河电缆有限公司	往来款	78,760,633.11	1 年以内	29.75%	
青岛女岛海缆有限公司	往来款	64,116,298.33	1 年以内	24.22%	
修武汉河电缆有限公司	往来款	30,663,690.22	1 年以内	11.58%	
平度市财政局	履约保证金	11,205,404.00	1 年以内	4.23%	560,270.20
山东鲁能三公招标有限公司	投标保证金	7,621,364.00	1 年以内	2.88%	381,068.20
合计	--	192,367,389.66	--	72.66%	941,338.40

(6) 涉及政府补助的应收款项

单位：元

单位名称	政府补助项目名称	期末余额	期末账龄	预计收取的时间、金额及依据

(7) 因金融资产转移而终止确认的其他应收款

(8) 转移其他应收款且继续涉入形成的资产、负债金额

其他说明：

3、长期股权投资

单位：元

项目	期末余额			期初余额		
	账面余额	减值准备	账面价值	账面余额	减值准备	账面价值
对子公司投资	957,517,611.84		957,517,611.84	708,016,942.84		708,016,942.84
对联营、合营企业投资	2,821,828.10		2,821,828.10	2,821,270.59		2,821,270.59
合计	960,339,439.94	0.00	960,339,439.94	710,838,213.43		710,838,213.43

(1) 对子公司投资

单位：元

被投资单位	期初余额	本期增加	本期减少	期末余额	本期计提减值准备	减值准备期末余额
长沙汉河电缆有	56,764,583.25			56,764,583.25		

限公司						
青岛汉河电缆材料有限公司	3,032,989.11				3,032,989.11	
青岛华电高压电气有限公司	11,498,900.00	5,500,000.00			16,998,900.00	
青岛女岛海缆有限公司	1,000,000.00				1,000,000.00	
青岛电缆研究所	80,000.00				80,000.00	
青岛汉河电缆销售有限公司	3,039,570.48				3,039,570.48	
青岛汉缆四方营销有限公司	30,000,000.00				30,000,000.00	
常州八益电缆股份有限公司	239,967,600.00				239,967,600.00	
焦作汉河电缆有限公司	260,000,000.00				260,000,000.00	
修武汉河电缆有限公司	20,000,000.00	80,000,000.00			100,000,000.00	
青岛汉河电力工程设计有限公司	2,000,000.00				2,000,000.00	
北海汉河电缆有限公司	10,000,000.00				10,000,000.00	
青岛少海汉缆有限公司	42,000,000.00	159,000,000.00			201,000,000.00	
青岛汉河电气工程有限公司	28,633,300.00				28,633,300.00	
青岛汉河海湾电气工程有限公司		5,000,000.00			5,000,000.00	
青岛汉缆(澳大利亚)公司		669.00			669.00	
合计	708,016,942.84	249,500,669.00			957,517,611.84	0.00

(2) 对联营、合营企业投资

单位：元

投资单位	期初余额	本期增减变动								期末余额	减值准备 期末余额
		追加投资	减少投资	权益法下 确认的投资 损益	其他综合 收益调整	其他权益 变动	宣告发放 现金股利 或利润	计提减值 准备	其他		

一、合营企业											
二、联营企业											
青岛青大 产学研中 心有限公 司	2,821,270 .59			557.51						2,821,828 .10	
小计	2,821,270 .59			557.51						2,821,828 .10	
合计	2,821,270 .59			557.51						2,821,828 .10	

(3) 其他说明

4、营业收入和营业成本

单位：元

项目	本期发生额		上期发生额	
	收入	成本	收入	成本
主营业务	4,022,471,268.97	3,582,172,615.08	4,320,810,792.16	3,829,329,964.26
其他业务	170,907,593.44	125,074,036.67	295,220,336.36	260,679,811.07
合计	4,193,378,862.41	3,707,246,651.75	4,616,031,128.52	4,090,009,775.33

其他说明：

5、投资收益

单位：元

项目	本期发生额	上期发生额
成本法核算的长期股权投资收益	557.51	3,146.55
处置以公允价值计量且其变动计入当期损益的金融资产取得的投资收益	-31,391,675.00	-33,208,925.00
委托贷款利息	5,198,333.33	
合计	-26,192,784.16	-33,205,778.45

6、其他

十八、补充资料

1、当期非经常性损益明细表

√ 适用 □ 不适用

单位：元

项目	金额	说明
非流动资产处置损益	49,037.00	
计入当期损益的政府补助（与企业业务密切相关，按照国家统一标准定额或定量享受的政府补助除外）	11,941,492.21	
计入当期损益的对非金融企业收取的资金占用费	264,180.00	
除同公司正常经营业务相关的有效套期保值业务外，持有交易性金融资产、交易性金融负债产生的公允价值变动损益，以及处置交易性金融资产、交易性金融负债和可供出售金融资产取得的投资收益	-43,641,725.00	
除上述各项之外的其他营业外收入和支出	2,384,664.58	
减：所得税影响额	-4,038,389.81	
合计	-24,963,961.40	--

对公司根据《公开发行证券的公司信息披露解释性公告第 1 号——非经常性损益》定义界定的非经常性损益项目，以及把《公开发行证券的公司信息披露解释性公告第 1 号——非经常性损益》中列举的非经常性损益项目界定为经常性损益的项目，应说明原因。

适用 不适用

2、净资产收益率及每股收益

报告期利润	加权平均净资产收益率	每股收益	
		基本每股收益（元/股）	稀释每股收益（元/股）
归属于公司普通股股东的净利润	5.70%	0.22	0.22
扣除非经常性损益后归属于公司普通股股东的净利润	6.30%	0.24	0.24

3、境内外会计准则下会计数据差异

（1）同时按照国际会计准则与按中国会计准则披露的财务报告中净利润和净资产差异情况

适用 不适用

（2）同时按照境外会计准则与按中国会计准则披露的财务报告中净利润和净资产差异情况

适用 不适用

(3) 境内外会计准则下会计数据差异原因说明，对已经境外审计机构审计的数据进行差异调节的，应注明该境外机构的名称

4、会计政策变更相关补充资料

适用 不适用

5、其他

第十二节 备查文件目录

- 一、载有法定代表人、主管会计工作负责人、会计机构负责人签名并盖章的会计报表。
- 二、载有会计师事务所盖章、注册会计师签名并盖章的审计报告原件。
- 三、报告期内在中国证监会指定报纸上公开披露过的所有公司文件的正本及公告的原稿。
- 四、载有董事长张华凯先生签名的2014年年度报告文件原件。
- 五、以上备查文件的备置地点：董事会办公室

法定代表人：张华凯
青岛汉缆股份有限公司
2015年4月21日