

证券代码: 002048

证券简称: 宁波华翔

公告编号: 2017-016

宁波华翔电子股份有限公司 2016 年年度报告摘要

一、重要提示

本年度报告摘要来自年度报告全文,为全面了解本公司的经营成果、财务状况及未来发展规划,投资者应当到证监会指定媒体仔细阅读年度报告全文。

董事、监事、高级管理人员异议声明

姓名	职务	内容和原因
----	----	-------

声明

除下列董事外,其他董事亲自出席了审议本次年报的董事会会议

未亲自出席董事姓名	未亲自出席董事职务	未亲自出席会议原因	被委托人姓名
-----------	-----------	-----------	--------

非标准审计意见提示

适用 不适用

董事会审议的报告期普通股利润分配预案或公积金转增股本预案

适用 不适用

是否以公积金转增股本

是 否

公司经本次董事会审议通过的普通股利润分配预案为:以 530047150 股为基数,向全体股东每 10 股派发现金红利 1.50 元(含税),送红股 0 股(含税),不以公积金转增股本。

董事会决议通过的本报告期优先股利润分配预案

适用 不适用

二、公司基本情况

1、公司简介

股票简称	宁波华翔	股票代码	002048
股票上市交易所	深圳证券交易所		
联系人和联系方式	董事会秘书	证券事务代表	
姓名	韩铭扬	陈梦梦	
办公地址	上海市浦东新区世纪大道 1168 号东方金融广场 A 座 6 层	上海市浦东新区世纪大道 1168 号东方金融广场 A 座 6 层	
电话	021-68949998	021-68948127	
电子信箱	Stock-dp@nbhx.com.cn	Stock-dp@nbhx.com.cn	

2、报告期主要业务或产品简介

公司主要从事汽车零部件的设计、开发、生产和销售,属汽车制造行业。公司是大众、宝马、福特、通用、捷豹路虎、奔驰、丰田、沃尔沃、上海汽车、一汽轿车、东风日产等国内外汽车制造商的主要零部件供应商之一。公司主要产品是装饰条、主副仪表板、门板、立柱、后视镜等汽车内外饰件以及车身金属冲压焊接件,主要配套车型包括“新途观”、“辉昂”、“新朗逸”、“斯柯达OCTAVIA、KODIAQ”、“奥迪Q3、Q5”、“奥迪A8、A6、A3、A4”、“速腾”、“高尔夫”、宝马3系、5系、X系车型”、“奔驰C级、E级系列”、“路虎Discovery”、“捷豹XF、XJ”、“沃尔沃S60/V60”、“特斯拉model s model x”、“皇冠”、“锐

志”、“卡拉拉”、“天籁”等。

3、主要会计数据和财务指标

(1) 近三年主要会计数据和财务指标

公司是否因会计政策变更及会计差错更正等追溯调整或重述以前年度会计数据

是 否

单位：人民币元

	2016 年	2015 年	本年比上年增减	2014 年
营业收入	12,505,963,090.84	9,809,929,398.84	27.48%	8,712,813,026.98
归属于上市公司股东的净利润	713,885,581.89	160,494,024.86	344.81%	524,171,346.49
归属于上市公司股东的扣除非经常性损益的净利润	653,820,606.61	114,447,687.66	471.28%	485,060,265.88
经营活动产生的现金流量净额	1,432,897,822.41	600,217,976.69	138.73%	465,301,000.75
基本每股收益（元/股）	1.350	0.300	350.00%	0.99
稀释每股收益（元/股）	1.350	0.300	350.00%	0.99
加权平均净资产收益率	14.73%	3.80%	10.93%	13.62%
	2016 年末	2015 年末	本年末比上年末增减	2014 年末
资产总额	13,519,813,304.05	10,528,624,504.45	28.41%	8,593,512,743.54
归属于上市公司股东的净资产	5,176,274,917.38	4,642,446,573.58	11.50%	4,294,955,579.64

(2) 分季度主要会计数据

单位：人民币元

	第一季度	第二季度	第三季度	第四季度
营业收入	2,783,865,179.01	2,860,450,280.16	2,830,049,326.71	4,031,598,304.96
归属于上市公司股东的净利润	107,066,550.90	203,899,975.37	147,460,992.36	255,458,063.26
归属于上市公司股东的扣除非经常性损益的净利润	102,467,677.40	170,317,547.51	144,414,645.57	236,620,736.13
经营活动产生的现金流量净额	130,222,850.75	534,189,586.46	357,092,534.50	411,392,850.70

上述财务指标或其加总数是否与公司已披露季度报告、半年度报告相关财务指标存在重大差异

是 否

4、股本及股东情况

(1) 普通股股东和表决权恢复的优先股股东数量及前 10 名股东持股情况表

单位：股

报告期末普通股股东总数	27,153	年度报告披露日前一个月末普通股股东总数	25,003	报告期末表决权恢复的优先股股东总数	0	年度报告披露日前一个月末表决权恢复的优先股股东总数	0
前 10 名股东持股情况							
股东名称	股东性质	持股比例	持股数量	持有有限售条件的股份数量	质押或冻结情况		
					股份状态	数量	
周晓峰	境内自然人	16.97%	89,936,799	67,452,599			

宁波峰梅实业有限公司	境内非国有法人	6.75%	35,784,862	35,784,862		
象山联众投资有限公司	境内非国有法人	5.51%	29,202,719	29,202,719		
中央汇金资产管理有限责任公司	国有法人	4.19%	22,199,800	22,199,800		
全国社保基金一零四组合(鹏华)	其他	3.88%	20,565,182	20,565,182		
中国银行一嘉实主题精选混合型证券投资基金	其他	2.46%	13,015,726	13,015,726		
全国社保基金一零六组合(嘉实)	其他	2.09%	11,055,382	11,055,382		
全国社保基金四零六组合(嘉实)	其他	1.78%	9,426,489	9,426,489		
全国社保基金一一四组合(富国)	其他	1.29%	6,834,082	6,834,082		
中国银行一嘉实增长开放式证券投资基金	其他	1.24%	6,546,941	6,546,941		
上述股东关联关系或一致行动的说明	宁波峰梅实业有限公司、象山联众投资有限公司是周晓峰先生控制的企业，是其关联法人和一致行动人。对其他股东，公司未知他们之间是否存在关联关系，也不知是否存在《上市公司股东持股变动信息披露管理办法》中规定的一致行动人。					
参与融资融券业务股东情况说明(如有)	无。					

(2) 公司优先股股东总数及前 10 名优先股股东持股情况表

适用 不适用

公司报告期无优先股股东持股情况。

(3) 以方框图形式披露公司与实际控制人之间的产权及控制关系



5、公司债券情况

公司是否存在公开发行并在证券交易所上市，且在年度报告批准报出日未到期或到期未能全额兑付的公司债券
否

三、经营情况讨论与分析

1、报告期经营情况简介

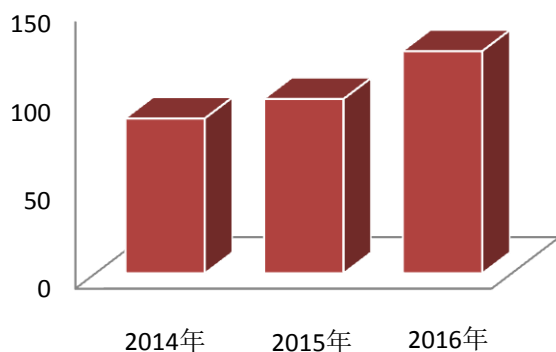
公司是否需要遵守特殊行业的披露要求
否

2016年公司实现主营业务收入125.06亿元，与去年营业收入相比增长27.48%；实现净利润7.14亿元，比上年同期增加了344.81%；每股收益为1.35元，净资产收益率14.73%，公司总资产135.20亿元，净资产61.12亿元，每股净资产11.53元。

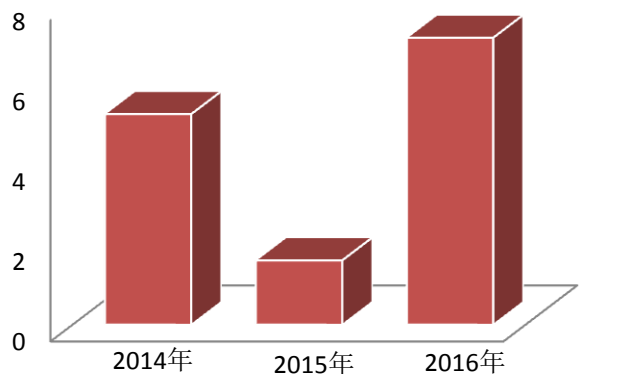
2016年主要盈利指标与上年相比，变化的主要原因如下：

- 1、2016年公司主要客户的销量较去年同期增长明显，加上公司多年坚持推进精益化生产，使得公司国内业务发展持续、稳定、快速。
- 2、德国华翔在新的管理团队领导下，生产效率明显提高，同时也得到了主要客户的大力支持，虽然第4季度亏损有所反弹，但总金额较2015年大幅减少。
- 3、2016年下半年，“宁波劳伦斯”纳入公司合并报表范围和宁波华翔汽车车门系统有限公司（原宁波安通林华翔）股东权益的增加，增厚了公司业绩。

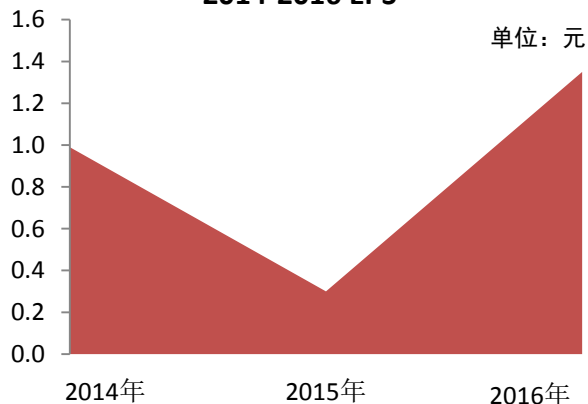
2014-2016主营业务收入 单位：亿元



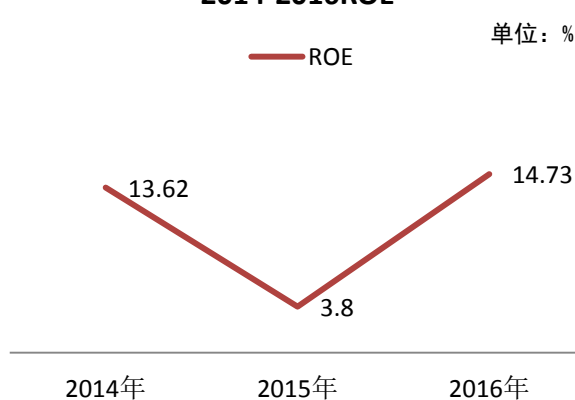
2014-2016净利润 单位：亿元



2014-2016 EPS 单位：元



2014-2016ROE 单位：%



2、报告期内主营业务是否存在重大变化

是 否

3、占公司主营业务收入或主营业务利润 10%以上的产品情况

适用 不适用

单位：元

产品名称	营业收入	营业利润	毛利率	营业收入比上年同期增减	营业利润比上年同期增减	毛利率比上年同期增减
内饰件	6,871,170,161.76	5,591,857,527.90	18.62%	20.35%	12.20%	5.91%
外饰件	2,096,814,692.05	1,639,413,275.26	21.81%	79.62%	83.15%	-1.51%
金属件	2,045,025,504.74	1,649,158,884.34	19.36%	20.72%	19.05%	1.13%
电子	936,404,812.89	572,868,487.41	38.82%	25.51%	17.61%	4.11%

4、是否存在需要特别关注的经营季节性或周期性特征

是 否

5、报告期内营业收入、营业成本、归属于上市公司普通股股东的净利润总额或者构成较前一报告期发生重大变化的说明

适用 不适用

6、面临暂停上市和终止上市情况

适用 不适用

7、涉及财务报告的相关事项

(1) 与上年度财务报告相比，会计政策、会计估计和核算方法发生变化的情况说明

适用 不适用

公司报告期无会计政策、会计估计和核算方法发生变化的情况。

(2) 报告期内发生重大会计差错更正需追溯重述的情况说明

适用 不适用

公司报告期无重大会计差错更正需追溯重述的情况。

(3) 与上年度财务报告相比，合并报表范围发生变化的情况说明

适用 不适用

1. 2016年10月19日，公司2016年第五次临时股东大会审议通过了以现金方式购买宁波劳伦斯汽车内饰件有限公司100%股权的相关议案。上述事项导致报告期内合并范围发生变动。

2. 其他原因的合并范围变动

1. 合并范围增加

公司名称	股权取得方式	股权取得时点	出资额	出资比例
青岛华翔汽车金属零部件有限公司	设立	2016-4-28	10,000万元	100.00%

天津华翔汽车金属零部件有限公司	设立	2016-11-30	5,000万元	100.00%
-----------------	----	------------	---------	---------

2. 合并范围减少

公司名称	股权处置方式	股权处置时点	处置日净资产	期初至处置日净利润
天津龙井塑料制品有限公司	注销	2016-4-2	2,812,313.29	-
长春井上华翔汽车零部件有限公司	注销	2016-9-1	-8,518,381.61	86,148.41

(4) 对 2017 年 1-3 月经营业绩的预计

√ 适用 □ 不适用

2017 年 1-3 月预计的经营业绩情况：净利润为正，同比上升 50%以上

净利润为正，同比上升 50%以上

2017 年 1-3 月归属于上市公司股东的净利润变动幅度	50.00%	至	90.00%
2017 年 1-3 月归属于上市公司股东的净利润区间（万元）	16,059.98	至	20,342.64
2016 年 1-3 月归属于上市公司股东的净利润（万元）	10,706.66		
业绩变动的原因说明	1、公司多年市场耕耘、坚持精益化生产，使得公司国内业务持续、稳定、快速增长；2、“宁波劳伦斯”纳入公司合并报表范围和宁波华翔汽车车门系统有限公司（原宁波安通林华翔）股东权益的增加，增厚了公司业绩；3、海外业务的亏损仍没有得到较好地解决，产能从德国转移到罗马尼亚，亏损数的反弹对公司整体业绩产生了拖累。		