



广博集团股份有限公司

2016 年年度报告

2017 年 04 月

第一节 重要提示、目录和释义

本公司董事会、监事会及董事、监事、高级管理人员保证年度报告内容的真实、准确、完整，不存在虚假记载、误导性陈述或重大遗漏，并承担个别和连带的法律责任。

公司负责人王利平、主管会计工作负责人王君平及会计机构负责人(会计主管人员)冯晔锋声明：保证年度报告中财务报告的真实、准确、完整。

所有董事均已出席了审议本报告的董事会会议。

年度报告中所涉及未来的经营计划和经营目标，并不代表公司的盈利预测，也不构成公司对投资者的实质承诺，能否实现取决于市场状况变化等多种因素，存在不确定性，请投资者注意投资风险。

公司在本报告第四节“经营情况讨论与分析”中“九、公司未来发展的展望”部分，详细描述了公司经营中可能存在的风险，敬请投资者关注相关内容。

公司经本次董事会审议通过的利润分配预案为：以 457,677,454 为基数，向全体股东每 10 股派发现金红利 1.00 元（含税），送红股 0 股（含税），以资本公积金向全体股东每 10 股转增 2 股。

目录

第一节 重要提示、目录和释义	2
第二节 公司简介和主要财务指标	5
第三节 公司业务概要	9
第四节 经营情况讨论与分析	12
第五节 重要事项	31
第六节 股份变动及股东情况	53
第七节 优先股相关情况	60
第八节 董事、监事、高级管理人员和员工情况	61
第九节 公司治理	72
第十节 公司债券相关情况	78
第十一节 财务报告	79
第十二节 备查文件目录	167

释义

释义项	指	释义内容
广博/公司	指	广博集团股份有限公司
董事会	指	本公司董事会
灵云传媒	指	西藏山南灵云传媒有限公司
环球淘	指	宁波环球淘电子商务有限公司
文集网	指	宁波文集网络科技有限公司
汇元通控股	指	Geoswift Holding Limited (BVI)
宁波韦德	指	宁波梅山保税港区韦德投资管理有限责任公司
宁波融畅	指	宁波梅山保税港区融畅股权投资合伙企业（有限合伙）
汇元通	指	Geoswift Asset Management Limited (BVI)
泊源科技	指	大连泊源科技有限公司
B2C	指	B2C（是 Business-to-Customer 的缩写），而其中文简称为“商对客”。“商对客”是电子商务的一种模式，也就是通常说的直接面向消费者销售产品和服务商业零售模式。这种形式的电子商务一般以网络零售业为主，主要借助于互联网开展在线销售活动。B2C 即企业通过互联网为消费者提供一个新型的购物环境--网上商店，消费者通过网络在网上购物、网上支付等消费行为。
C2C	指	C2C（是 Customer-to-Customer 的缩写），就是消费者个人间的电子商务行为。
信息流广告	指	信息流广告是指一种依据社交群体属性对用户喜好和特点进行智能推广的广告形式。其主要展现形式是穿插在信息之中。它是将程序化购买与互动程度高的社交平台结合在一起，具有投用户所好、可分享、可评论等特点。
kinbor	指	中文名称“尚氏泊”，系公司注册商标，用于公司时尚生活类文具产品。
手账	指	起源于日本，指用于随手记事的本子。
中国证监会	指	中国证券监督管理委员会
宁波监管局	指	中国证券监督管理委员会宁波监管局
深交所	指	深圳证券交易所
《公司法》	指	《中华人民共和国公司法》
《证券法》	指	《中华人民共和国证券法》
报告期/本报告期	指	2016 年 1 月 1 日至 2016 年 12 月 31 日
元、万元	指	人民币元、人民币万元

第二节 公司简介和主要财务指标

一、公司信息

股票简称	广博股份	股票代码	002103
股票上市证券交易所	深圳证券交易所		
公司的中文名称	广博集团股份有限公司		
公司的中文简称	广博股份		
公司的外文名称（如有）	GUANGBO GROUP STOCK CO.,LTD		
公司的外文名称缩写（如有）	GUANGBO		
公司的法定代表人	王利平		
注册地址	浙江省宁波市海曙区石碶街道车何		
注册地址的邮政编码	315153		
办公地址	浙江省宁波市海曙区石碶街道车何		
办公地址的邮政编码	315153		
公司网址	http://www.guangbo.net		
电子信箱	stock@guangbo.net		

二、联系人和联系方式

	董事会秘书	证券事务代表
姓名	江淑莹	王秀娜
联系地址	浙江省宁波市海曙区石碶街道车何	浙江省宁波市海曙区石碶街道车何
电话	0574-28827003	0574-28827003
传真	0574-28827006	0574-28827006
电子信箱	stock@guangbo.net	stock@guangbo.net

三、信息披露及备置地点

公司选定的信息披露媒体的名称	《证券时报》
登载年度报告的中国证监会指定网站的网址	巨潮资讯网（ www.cninfo.com.cn ）
公司年度报告备置地点	公司证券部

四、注册变更情况

组织机构代码	统一社会信用代码 913302001445302461
公司上市以来主营业务的变化情况（如有）	公司于 2012 年 5 月 4 日召开的 2011 年度股东大会，审议通过了《修改公司章程》的议案，变更后的公司经营范围为：出版物、包装装潢、其他印刷品印刷（在许可证有效期内经营）。文化用品、办公用品、办公设备、纸制品、塑胶制品、包装纸箱的制造、加工、批发、零售和网上销售；体育用品、工艺美术品、家具、服装、鞋帽、针纺织品、日用百货、音响器材、电动工具、仪器仪表、通讯器材、油墨、纸张、印刷机械、五金、电工器材、建筑材料、金属材料、计算机软件及辅助设备的批发、零售和网上销售；商务信息咨询；图文设计；办公设备的维修服务；自营和代理各类货物和技术的进出口，但国家限定经营或禁止进出口的货物和技术除外（依法须经批准的项目，经相关部门批准后方可开展经营活动）。
历次控股股东的变更情况（如有）	无

五、其他有关资料

公司聘请的会计师事务所

会计师事务所名称	中汇会计师事务所（特殊普通合伙）
会计师事务所办公地址	杭州市钱江新城新业路 8 号 UDC 时代大厦 A 座 6 层
签字会计师姓名	杨端平、严利忠

公司聘请的报告期内履行持续督导职责的保荐机构

适用 不适用

公司聘请的报告期内履行持续督导职责的财务顾问

适用 不适用

财务顾问名称	财务顾问办公地址	财务顾问主办人姓名	持续督导期间
华泰联合证券有限责任公司	北京市西城区丰盛胡同 22 号 丰铭国际大厦 A 座六层	张畅、王志超	2015 年 6 月 1 日至 2016 年 12 月 31 日

六、主要会计数据和财务指标

公司是否因会计政策变更及会计差错更正等追溯调整或重述以前年度会计数据

是 否

	2016 年	2015 年	本年比上年增减	2014 年
营业收入（元）	1,643,209,938.59	1,457,130,076.59	12.77%	907,430,183.93
归属于上市公司股东的净利润（元）	119,496,992.02	82,373,062.11	45.07%	9,287,877.39
归属于上市公司股东的扣除非经常性损益的净利润（元）	84,392,867.39	70,676,992.99	19.41%	-7,924,495.34
经营活动产生的现金流量净额（元）	208,215,607.78	-16,906,697.73	1,331.56%	831,261.87
基本每股收益（元/股）	0.26	0.20	30.00%	0.04

稀释每股收益（元/股）	0.26	0.20	30.00%	0.04
加权平均净资产收益率	7.22%	6.60%	0.62%	1.25%
	2016 年末	2015 年末	本年末比上年末增减	2014 年末
总资产（元）	2,617,300,185.66	2,149,241,015.02	21.78%	1,170,109,857.50
归属于上市公司股东的净资产（元）	1,705,770,009.17	1,620,456,658.57	5.26%	739,568,391.89

七、境内外会计准则下会计数据差异

1、同时按照国际会计准则与按照中国会计准则披露的财务报告中净利润和净资产差异情况

适用 不适用

公司报告期不存在按照国际会计准则与按照中国会计准则披露的财务报告中净利润和净资产差异情况。

2、同时按照境外会计准则与按照中国会计准则披露的财务报告中净利润和净资产差异情况

适用 不适用

公司报告期不存在按照境外会计准则与按照中国会计准则披露的财务报告中净利润和净资产差异情况。

八、分季度主要财务指标

单位：元

	第一季度	第二季度	第三季度	第四季度
营业收入	302,013,109.89	389,940,295.45	436,919,461.09	514,337,072.16
归属于上市公司股东的净利润	12,253,439.73	26,231,228.31	33,708,985.62	47,303,338.36
归属于上市公司股东的扣除非经常性损益的净利润	11,433,022.27	19,220,947.93	34,558,331.47	19,180,565.72
经营活动产生的现金流量净额	53,986,090.27	55,037,191.43	5,966,573.58	93,225,752.50

上述财务指标或其加总数是否与公司已披露季度报告、半年度报告相关财务指标存在重大差异

是 否

九、非经常性损益项目及金额

适用 不适用

单位：元

项目	2016 年金额	2015 年金额	2014 年金额	说明
非流动资产处置损益（包括已计提资产减值准备的冲销部分）	-1,009,916.34	3,330,168.93	6,153,544.81	主要系固定资产处置损益以及广博美国（洛杉矶）股份有限公司、广博企业亚洲（香港）有限公司注

				销所致
计入当期损益的政府补助（与企业业务密切相关，按照国家统一标准定额或定量享受的政府补助除外）	12,418,262.41	6,309,189.00	12,265,890.00	主要系报告期内灵云公司获得政府文化产业奖励、公司收到技术改造基金等政府奖励以及各专项补助
委托他人投资或管理资产的损益	935,057.53	4,299,935.61	3,320,671.23	主要系购买的理财产品收益
除同公司正常经营业务相关的有效套期保值业务外，持有交易性金融资产、交易性金融负债产生的公允价值变动损益，以及处置交易性金融资产、交易性金融负债和可供出售金融资产取得的投资收益		-232,845.91	-1,473,473.61	
除上述各项之外的其他营业外收入和支出	24,826,971.11	-47,873.85	932,080.82	主要系灵云传媒 2016 年度未实现承诺业绩，任杭中、杨燕、杨广水支付业绩补偿
减：所得税影响额	2,061,875.19	1,945,038.32	3,891,316.94	
少数股东权益影响额（税后）	4,374.89	17,466.34	95,023.58	
合计	35,104,124.63	11,696,069.12	17,212,372.73	--

对公司根据《公开发行证券的公司信息披露解释性公告第 1 号——非经常性损益》定义界定的非经常性损益项目，以及把《公开发行证券的公司信息披露解释性公告第 1 号——非经常性损益》中列举的非经常性损益项目界定为经常性损益的项目，应说明原因

适用 不适用

公司报告期不存在将根据《公开发行证券的公司信息披露解释性公告第 1 号——非经常性损益》定义、列举的非经常性损益项目界定为经常性损益的项目的情形。

第三节 公司业务概要

一、报告期内公司从事的主要业务

公司是否需要遵守特殊行业的披露要求

否

报告期内，公司主要从事文具及办公用品的生产和销售以及互联网广告营销与服务两大业务。

(1) 文具以及办公用品业务

文具行业在国际国内都属于比较成熟的行业，近年来，文具市场呈现出新的发展态势，主要体现在以下几个方面：一、竞争方式由原先的单一价格竞争逐渐转向服务、管理、品牌、创意等全方位的综合竞争。产品正日益向着品种多样化，产品高档化，设计人文化，材质环保化方向发展，高端文具办公用品逐渐成为推动文具消费的新亮点，创意化、个性化的文具更受消费者的青睐。二、文具办公用品一站式供应成为市场营销的重要模式。品牌文具商综合客户多方面的需求，利用掌握的研发设计、产能及营销网络资源，为客户提供一站式、定制化的整体服务。三、相较于国外办公用品及文具零售市场的相对集中，我国办公用品市场十分分散，行业集中度低，国内市场进一步整合开拓的市场潜力较大。四、文具出口比例下降，内销市场逐渐成为消费主力。

公司的文具以及办公用品业务具体包括各类本、账簿、相册、记事本、名片册及其它办公文具，属于日用消费品产品，直接服务于文化学习、办公及家居生活，是文教体育用品行业的重要分支。公司是国内文具用品尤其是纸制品文具行业中的龙头企业之一，专注于纸制品生产业务多年，通过多年的经营积累了品牌优势、研发优势等。随着公司加大渠道建设与拓展，更是扩大了公司品牌知名度以及影响力。目前公司已经建立了遍布全球主要文具市场的营销网络，在香港、美国等地设立了海外公司，在国内主要城市建有销售网络，与国内外重要顾客以及供应商如沃尔玛、家乐福、Staples建立了“长期、稳定、双赢”的战略合作伙伴关系。

(2) 互联网广告营销与服务业务

公司旗下西藏山南灵云传媒有限公司从事互联网广告营销与服务业务，主要业务包括导航网站广告代理业务、谷歌及新媒体广告营销业务，基于爱丽女性时尚网的品牌广告和爱丽特价电商业务。灵云传媒设立之初主要通过导航网站及其他垂直网站为客户提供广告投放业务，通过代理或者包断各网址导航的优质广告资源，为客户提供庞大的流量和精准的用户支持，在导航网站广告业务方面，灵云传媒与国内主要导航网站均建立了紧密的合作关系，在导航网站广告代理方面有较高的行业地位。同时灵云传媒也是谷歌、InMobi等全球移动广告巨头在中国的一级代理商。

互联网营销与服务业务发展迅速，各类服务商持续增长。这对灵云传媒的媒体及客户资源挖掘、广告策略制定及优化、媒体资源定价及方案设计等能力提出了较高的要求。但是丰富的行业经验以及快速的市场开拓能力促使灵云传媒自设立以来，业务保持持续增长态势，目前灵云传媒为包括唯品会、苏宁易购、贪玩、滴滴出行、今日头条、人人车等在内的多家中国知名互联网企业提供整合互联网广告营销服务。

二、主要资产重大变化情况

1、主要资产重大变化情况

主要资产	重大变化说明
股权资产	报告期内公司收购 Geoswift Asset Management Limited（汇元通公司）26% 股权，致使公司长期股权投资较去年大幅增加
固定资产	报告期内固定资产无重大变化
无形资产	报告期内无形资产无重大变化
在建工程	报告期内在建工程减少主要系在建工程转固导致

2、主要境外资产情况

√ 适用 □ 不适用

资产的具体内容	形成原因	资产规模	所在地	运营模式	保障资产安全性的控制措施	收益状况	境外资产占公司净资产的比重	是否存在重大减值风险
Geoswift Asset Management Limited（汇元通公司）26% 股权	收购境外公司部分股权	根据中联资产评估集团有限公司出具的《资产评估报告》（中联评报字 [2016] 第 874 号），截止评估基准日 2015 年 12 月 31 日，目标公司归属于母公司所有者权益的评估值为 33,189.33 万美元（以市场法和收益法进行评估，最终采用收益法评估结果）。	境外资产注册地为英属维尔京群岛，主要经营地为中国香港	参股	向汇元通委派董事，约定汇元通或其下属子公司重大事项需经董事会成员一致同意才可过，并将其写入汇元通公司章程	报告期内取得权益法确认的投资收益 26,340,104.44 元	---	公司境外投资项目是否存在重大减值风险主要依赖于目标公司所处的市场环境以及目标公司客户拓展情况等多种因素而定。
其他情况说明	不适用							

三、核心竞争力分析

公司是否需要遵守特殊行业的披露要求

否

报告期内，公司的核心竞争力未发生重大变化，公司所拥有的品牌优势、设计研发优势、广告投放服务能力优势等保障了公司业务的稳定性和盈利能力的持续性，研发、生产、销售、管理等方面的综合竞争力得到进一步提升。

一、品牌优势

公司长期致力于品牌建设，通过各种媒体宣传及组织参与各类形式的营销活动，来提升公司品牌的知名度及影响力，公司先后获得中国名牌产品、中国文教体育用品协会纸品本册专业委员会主任单位、国家高新技术企业等殊荣。此外，公司邀请著名主持人华少作为公司的品牌形象代言人，力求打造“中国好文具”。经过多年的积累，公司完成了从纸品制造商向综合文具品牌供应商的转变，公司品牌已进入国内综合文具供应商第一品牌的阵容。

二、业内领先的设计研发优势

公司根据海内外市场需求致力于产品的设计研发，公司在国内拥有一支资深的设计研发团队，除国内的设计中心外，通过聘请国内外设计师，与国外设计研发团队合作，以技术顾问、合作研发、项目攻关等形式，加强与海外公司合作，充分利用海外设计团队为公司研发新产品。借助与海外知名专家联系，聘请其作为研发部门的技术顾问，帮助解决公司产品研发导向、技术难题等。另外，通过不断招收国内外专业院校的优秀毕业生进行培养，作为新鲜血液注入公司的设计团队。公司依托现有的设计研发基础和优势，坚持走特色差异化之路，大力发展高品质、高附加值的高端文创系列产品。

三、区位优势

公司地处浙江省宁波市，宁波位于长三角地区，交通便捷，居民生活消费水平相对较高。宁波于2012年获批成为全国首批跨境贸易电子商务试点城市。2016年1月6日召开的国务院常务会议决定，在宁波等12个城市新设一批跨境电子商务综合试验区，公司将海外产品渠道和灵云流量资源进行整合，并依托宁波保税区区位优势，不断发展跨境电商业务，实现流量价值和品牌价值的再挖掘，提升公司业绩成长空间。

四、广告投放服务优势

灵云传媒能够提供覆盖移动端和PC端的精准数字营销业务，根据广告主的需求分析广告属性，为广告主提供采用多种投放渠道的营销解决方案，并且配备了专业的数据分析团队，对广告投放效果进行实时监测，发现异常情况即快速预警，为提高广告投放效果提供数据支撑，同时配备资深的广告投放优化团队和创意设计团队，共同为广告投放参数进行调整和优化，以确保广告投放的综合营销效果，从而满足客户的投资回报率，增加客户的粘性。

五、转型升级优势

公司通过适时的并购重组，参股等方式涉足新兴领域，2014年公司收购灵云传媒，抢占互联网流量入口；2015年5月公司成立环球淘，进军跨境电商领域；2016年7月涉足跨境支付清算服务领域，参股汇元通，一家连接国内外的创新支付服务的公司，以完善以互联网为基础的跨境服务产业链布局，发挥各模块的协同效应，提供一站式的流量导入、电商经营管理、支付清算服务，形成产业闭环。

第四节 经营情况讨论与分析

一、概述

报告期内，公司发展遇到了并购重组政策调整、跨境销售税收改革、大宗商品价格和汇率大幅震荡等诸多的挑战。面对严峻的外部环境，公司坚持战略导向，坚定收购兼并步伐，进一步探索互联网新经济与实体经济双向互促的发展模式，最终实现公司整体呈现产业布局不断扩大、互联网新经济快速发展，增长新优势不断积累的良好态势。报告期内公司实现营业总收入164,320.99万元、同比上升12.77%。营业总成本158,063.06万元，同比上升15.31%。期间费用25,139.11万元，同比上升28.93%；经营活动产生的现金流量净额20,821.56万元，同比上升1,331.56%；报告期内公司主营产品的毛利率20.77%，同比上升0.56%；归属于上市公司股东的净利润11,949.70万元，同比上升45.07%。

（一）产业并购方面

报告期内公司积极寻求传统产业和新兴产业之间的融合与创新，把握时机及时调整经营策略，大力加快推进进军互联网领域的战略布局，2016年1月18日，公司第五届董事会第十七次会议，审议通过了《关于〈广博集团股份有限公司发行股份及支付现金购买资产并募集配套资金暨关联交易预案〉的议案》等相关议案。公司拟通过发行股份及支付现金的方式收购汇元通公司100%的股份。后由于宏观经济环境及政策变化等因素影响，交易各方预计无法在约定时间内完成上述收购事项。为确保公司后续工作的有序开展，保护公司及广大中小股东利益，根据《中国证券监督管理委员会行政许可实施程序规定》，公司决定终止重大资产重组并向中国证监会申请撤回相关申请文件。

为更好地实现公司的战略转型，完成公司既定的战略规划。最终公司通过现金参股的方式，收购汇元通公司26%的股份。汇元通公司作为业内领先的跨境支付服务商将充分助力公司实现新的战略规划。提高公司的抗风险能力和可持续发展能力，是实现公司战略规划的重要步骤。公司2015年已实现灵云传媒并表，互联网营销业务助力公司原有业务增长，为公司跨境贸易提供优质的跨境营销以及服务平台，汇元通主营的跨境支付服务业务能够与公司原有业务形成协同效应。国内跨境商务目前处于高速发展阶段，未来发展空间巨大，随着民众消费观念升级、需求多样化，跨境电子商务、跨境旅游、留学服务需求有望进一步提升。汇元通公司拥有行业领先的提供跨境支付服务解决方案的专业能力，在跨境支付领域积累的丰富的客户资源与良好的口碑，可以与公司多年来在跨境贸易、互联网营销等领域所积攒的业务、客户资源等融合，发挥协同效应。

（二）市场运营方面

扶持电商业务发展，整体迈入更高层级。公司大力扶持电商发展，一是平台销售方面重点加快京东业务的发展，通过与京东的合作，在大产品项目上加大推广力度，在销售大幅提升的同时，盈利水平也得到明显改善。二是天猫自营通过不断

强化运营能力销售也取得快速增长，报告期内包含渠道和天猫自营在内，电商板块销售均较去年有所增长，整体发展迈入更高层级。三是分销板块继续发展天猫分销的专卖店和专营店，全年天猫分销销量成为分销业务板块今年主要销售增长点。

设法抢抓外销机会、保持订单持续稳定。报告期内，公司外贸板块在提升销售毛利率、应收账款管理、出口收汇风险控制等方面取得一定成效。随着大宗流量型产品出口竞争日趋激烈，客户招标采购模式日趋常态化，为确保预算目标的实现，年初以来外销市场坚持强化客户交流与拜访工作，并积极组织参加法兰克福展、广交会、日本文具展等交易会，多渠道挖掘潜在销售机会。继续加大核心客户及大项目拓展力度，通过产销联动努力破解价格竞争等问题，集中精力做好优质客户开发服务工作。

依托设计研发优势、走特色差异化之路。公司依托现有设计研发基础和优势，坚持走特色差异化之路，通过产品研发、渠道开拓及市场推广等多维度的创新举措，大力发展高品质、高附加值的高端文创系列产品，成功运作了Kinbor时尚文具项目和Hello Kitty授权项目，并组织发起多场手帐集市，使Kinbor产品在市场快速形成知名度，Hello Kitty爆款手账套装成为各品牌争相效仿的对象，在细分市场初显品牌引领效应，有效提升公司销售。

组建专业大客户团队，锁定高净值客户。公司已正式组建内销市场大客户服务团队，专职从事国家电网、中国移动、中国石化等大客户业务拓展及接洽。报告期内公司作为浙江省政府、福建省政府、宁波市政府、青岛市政府等相关政府单位的采购供应商为相关部门提供供货服务，入围了大连中石化物资装备有限公司中石化第二期办公用品、办公耗材集中采购项目、〇五单位五五七部第二期军队网上采购等项目。未来公司将会在大客户拓展、大单采购方面持续推进，增厚公司长期业绩。

聚焦信息流广告业务，快速应变抓机遇。面对经营模式更迭日趋加快的互联网竞争环境，PC端全面向移动端转型，传统电商类客户调整投放策略，大幅增加在移动新媒体上的投放，缩减了在导航网站的广告投放。原来BAT三巨头占据绝大部分流量的格局发生变化，一些新兴移动媒体的影响力和访问量出现爆发性增长，例如今日头条，Wifi万能钥匙等等，这些变量都带来市场格局的重新划分，创造更多的新机会。灵云传媒紧跟市场变化趋势，积极探索发展新媒体业务，成立新媒体销售团队，顺利推动PC业务向移动业务的全面升级，同时积极介入今日头条、Wifi万能钥匙、爱奇艺信息流等新媒体资源，谋求新的业务增长点，实现全年销售平稳增长。

(三)其他综合方面

推动信息化管理，提高办公运行效率。结合公司及各子公司异地办公需要，对各异地公司及办事处进行总部一体化信息系统管理，搭建异地间快捷高效的协同工作平台。组织完成财务核价数据分析、办事处利润核算等系统的ERP开发工作，使

各销售板块利润核算更精准。启动电商仓库WMS系统应用，在今年双十一单月发货量激增的情况下，成功通过大流量的考验，为下一步电商高速发展提升物流配送保障打下基础。全面升级OA系统应用，提高办公运行效率。

规范财务管理体系，降低公司税务风险。推动各子公司落实集团型财务软件的应用，加强对境内外公司财务运营和资金使用的规范管理，不断完善各公司的财务分析和预算编制管理，加强对各公司应收、应付款项的管理和监督，统一核算体系，提高公司财务管理的规范性和安全性。积极应对营改增政策，协调各级税务机关的税务评估和审查，不断规范各子公司内部管理，降低税务风险。

积极拓宽融资渠道，降低综合融资成本。努力协调银行、外管局等外部机构，保障名品汇、灵云等公司日常经营资金的需求。及时关注了解外部政策变化，加强与银行的沟通对接多方位拓宽融资渠道，通过政策性贷款、电子承兑汇票贴现、贸易融资等多种方式，努力降低融资综合成本。

二、主营业务分析

1、概述

参见“经营情况讨论与分析”中的“一、概述”相关内容。

2、收入与成本

(1) 营业收入构成

单位：元

	2016 年		2015 年		同比增减
	金额	占营业收入比重	金额	占营业收入比重	
营业收入合计	1,643,209,938.59	100%	1,457,130,076.59	100%	12.77%
分行业					
文具行业	858,899,517.61	52.27%	914,235,823.97	62.74%	-6.05%
物流业	0	0	45,384,029.53	3.11%	-100%
互联网及相关服务业	692,829,051.29	42.16%	414,573,184.07	28.45%	67.12%
跨境电商	91,481,369.69	5.57%	82,937,039.02	5.69%	10.30%
分产品					
本册	313,482,325.98	19.08%	270,602,466.84	18.57%	15.85%
相册	53,118,009.23	3.23%	43,338,896.92	2.97%	22.56%

包装物	62,087,117.55	3.78%	55,833,771.01	3.83%	11.20%
办公用品	249,907,541.32	15.21%	292,997,755.31	20.11%	-14.71%
收购产品	95,436,003.50	5.81%	175,542,055.01	12.05%	-45.63%
物流	0	0	45,384,029.53	3.11%	-100%
互联网广告业务	692,829,051.29	42.16%	414,573,184.07	28.45%	67.12%
跨境电商	91,481,369.69	5.57%	82,937,039.02	5.69%	10.30%
其他	84,868,520.03	5.16%	75,920,878.88	5.12%	11.79%
分地区					
国内	1,010,728,690.66	61.51%	801,101,324.58	54.98%	26.17%
国外	632,481,247.93	38.49%	656,028,752.01	45.02%	-3.59%

(2) 占公司营业收入或营业利润 10%以上的行业、产品或地区情况

√ 适用 □ 不适用

公司是否需要遵守特殊行业的披露要求

否

单位：元

	营业收入	营业成本	毛利率	营业收入比上年 同期增减	营业成本比上年 同期增减	毛利率比上年同 期增减
分行业						
文具行业	858,899,517.61	650,335,426.76	24.28%	-6.05%	-8.60%	2.10%
互联网及服务行业	692,829,051.29	565,706,889.96	18.35%	67.12%	70.76%	-1.74%
分产品						
本册	313,482,325.98	237,399,766.46	24.27%	15.85%	23.27%	-4.56%
相册	53,118,009.23	40,290,060.99	24.15%	22.56%	35.80%	-7.39%
包装物	62,087,117.55	39,236,358.76	36.80%	11.20%	29.02%	-8.73%
办公用品	249,907,541.32	186,871,900.76	25.22%	-14.71%	-21.78%	6.76%
互联网广告业务	692,829,051.29	565,706,889.96	18.35%	67.12%	70.76%	-1.74%
其他	84,868,520.03	54,654,580.11	35.60%	11.79%	17.11%	-2.93%
分地区						
国内	1,010,728,690.66	788,147,206.80	22.02%	26.17%	26.29%	-0.08%
国外	632,481,247.93	510,737,413.91	19.25%	-3.59%	-4.59%	0.85%

公司主营业务数据统计口径在报告期发生调整的情况下，公司最近 1 年按报告期末口径调整后的主营业务数据

□ 适用 √ 不适用

(3) 公司实物销售收入是否大于劳务收入

√ 是 □ 否

行业分类	项目	单位	2016 年	2015 年	同比增减
文具行业	销售量	万个	25,422.16	26,973.70	-5.75%
	生产量	万个	24,882.36	27,121.54	-8.26%
	库存量	万个	6,051.45	6,591.25	-8.19%

相关数据同比发生变动 30% 以上的原因说明

□ 适用 √ 不适用

(4) 公司已签订的重大销售合同截至本报告期的履行情况

□ 适用 √ 不适用

(5) 营业成本构成

行业和产品分类

单位：元

行业分类	项目	2016 年		2015 年		同比增减
		金额	占营业成本比重	金额	占营业成本比重	
文具行业	文具行业	650,335,426.76	50.07%	711,503,811.37	61.37%	-8.60%
物流业	物流业	0	0	39,451,935.45	3.40%	-100%
互联网及服务行业	互联网及服务行业	565,706,889.96	43.55%	331,286,026.70	28.57%	70.76%
跨境电商	跨境电商	82,842,303.99	6.38%	77,122,164.57	6.65%	7.42%

单位：元

产品分类	项目	2016 年		2015 年		同比增减
		金额	占营业成本比重	金额	占营业成本比重	
本册	本册	237,399,766.46	18.28%	192,585,992.79	16.61%	23.27%
相册	相册	40,290,060.99	3.10%	29,668,555.29	2.56%	35.80%
包装物	包装物	39,236,358.76	3.02%	30,411,945.75	2.62%	29.02%
办公用品	办公用品	186,871,900.76	14.39%	238,917,130.50	20.61%	-21.78%
收购产品	收购产品	91,882,759.68	7.07%	173,252,165.28	14.94%	-46.97%
物流	物流	0	0	39,451,935.45	3.40%	-100%
互联网广告业务	互联网广告业务	565,706,889.96	43.55%	331,286,026.70	28.57%	70.76%
跨境电商	跨境电商	82,842,303.99	6.38%	77,122,164.57	6.65%	7.42%
其他	其他	54,654,580.11	4.21%	46,668,021.76	4.03%	17.11%

(6) 报告期内合并范围是否发生变动

√ 是 □ 否

1. 以直接设立或投资等方式增加的子公司:

2016 年 1 月, 子公司西藏山南灵云传媒有限公司出资设立上海宇瑞文化传媒有限公司。该公司于 2016 年 1 月 26 日完成工商设立登记, 注册资本为人民币 500 万元, 其中西藏山南灵云传媒有限公司出资人民币 500 万元, 占其注册资本 100%, 拥有对其的实质控制权, 故自该公司成立之日起, 将其纳入合并财务报表范围。截止 2016 年 12 月 31 日, 上海宇瑞文化传媒有限公司的净资产为 496,438.79 元, 成立日至期末的净利润为 296,438.79 元。

2016 年 1 月, 子公司宁波环球淘电子商务有限公司出资设立全球名品汇(日本)有限公司。该公司于 2016 年 1 月 5 日完成设立登记, 注册资本为美元 10 万元, 其中宁波环球淘电子商务有限公司出资美元 10 万元, 占其注册资本的 100%, 拥有对其的实质控制权, 故自该公司成立之日起, 将其纳入合并财务报表范围。截止 2016 年 12 月 31 日, 全球名品汇(日本)有限公司的净资产为 583,307.26 元, 成立日至期末的净利润为-97,071.01 元。

2. 因其他原因减少子公司的情况:

广博美国(洛杉矶)股份有限公司已于 2016 年 5 月 19 日办妥注销手续, 故自该公司注销时起, 不再将其纳入合并财务报表范围。

广博企业亚洲(香港)有限公司已于 2016 年 8 月 2 日办妥注销手续, 故自该公司注销时起, 不再将其纳入合并财务报表范围。

(7) 公司报告期内业务、产品或服务发生重大变化或调整有关情况

√ 适用 □ 不适用

报告期内, 灵云传媒传统电商类客户调整投放策略, 大幅增加在移动新媒体上的投放, 缩减了在导航网站的广告投放。为应对上述挑战, 灵云组建了新媒体销售团队, 签约成为阿里 UC, 腾讯智汇推, 今日头条等国内重量级新广告平台的代理商, 大力拓展新媒体销售。并重点开发其有先发优势, 市场进入者较少的新媒体资源, 如 WIFI 万能钥匙, 爱奇艺信息流代理业务等, 这些媒体用户量大, 业务成长性好, 有利于提升公司业绩。

(8) 主要销售客户和主要供应商情况

公司主要销售客户情况

前五名客户合计销售金额(元)	363,736,796.23
----------------	----------------

前五名客户合计销售金额占年度销售总额比例	22.23%
前五名客户销售额中关联方销售额占年度销售总额比例	0.00%

公司前 5 大客户资料

序号	客户名称	销售额（元）	占年度销售总额比例
1	客户一	133,140,952.50	8.14%
2	客户二	60,553,381.22	3.70%
3	客户三	59,059,459.07	3.61%
4	客户四	55,931,645.26	3.42%
5	客户五	55,051,358.18	3.36%
合计	--	363,736,796.23	22.23%

主要客户其他情况说明

适用 不适用

公司主要供应商情况

前五名供应商合计采购金额（元）	385,965,470.28
前五名供应商合计采购金额占年度采购总额比例	34.03%
前五名供应商采购额中关联方采购额占年度采购总额比例	10.00%

公司前 5 名供应商资料

序号	供应商名称	采购额（元）	占年度采购总额比例
1	北京云锐国际文化传媒有限公司	113,396,256.39	10.00%
2	供应商二	82,429,104.21	7.27%
3	供应商三	67,771,695.33	5.97%
4	供应商四	67,600,853.47	5.96%
5	供应商五	54,767,560.88	4.83%
合计	--	385,965,470.28	34.03%

主要供应商其他情况说明

适用 不适用

公司前5名供应商中北京云锐国际文化传媒有限公司为任杭州实际控制的公司。任杭州为公司董事、持股5%以上大股东任杭中之兄长，依照《深圳证券交易所股票上市规则》10.1.3（三）之规定北京云锐国际文化传媒有限公司构成本公司之关联方。

3、费用

单位：元

	2016 年	2015 年	同比增减	重大变动说明
销售费用	151,775,121.51	114,421,376.06	32.65%	主要系本期市场推广费用增加所致

管理费用	90,665,315.13	87,459,145.61	3.67%	
财务费用	8,950,646.72	-6,905,046.59	229.62%	主要系汇兑收益同比减少、利息支出增加。
所得税费用	8,360,209.06	17,266,419.62	-51.58%	主要系当期应纳所得税额减少所致

4、研发投入

适用 不适用

公司一贯注重新产品的研发与创新能力建设，报告期内公司继续加大产品的技术创新和研发力度，不断优化生产工艺，创新研发模式，提高产品和服务的技术含量和附加值，在立足自主创新的基础上，借助外部信息、技术和人才优势，加速公司技术进步，不断增强公司核心竞争力。

公司研发投入情况

	2016 年	2015 年	变动比例
研发人员数量（人）	167	150	11.33%
研发人员数量占比	6.79%	5.85%	0.94%
研发投入金额（元）	19,762,303.26	18,834,598.44	4.93%
研发投入占营业收入比例	1.20%	1.29%	-0.09%
研发投入资本化的金额（元）	0.00	0.00	0.00%
资本化研发投入占研发投入的比例	0.00%	0.00%	0.00%

研发投入总额占营业收入的比重较上年发生显著变化的原因

适用 不适用

研发投入资本化率大幅变动的原因及其合理性说明

适用 不适用

5、现金流

单位：元

项目	2016 年	2015 年	同比增减
经营活动现金流入小计	1,850,905,102.41	1,519,669,861.96	21.80%
经营活动现金流出小计	1,642,689,494.63	1,536,576,559.69	6.91%
经营活动产生的现金流量净额	208,215,607.78	-16,906,697.73	1,331.56%
投资活动现金流入小计	187,372,345.82	520,098,525.56	-63.97%
投资活动现金流出小计	525,192,354.87	641,771,674.48	-18.17%

投资活动产生的现金流量净额	-337,820,009.05	-121,673,148.92	-177.65%
筹资活动现金流入小计	559,483,655.17	494,880,462.82	13.05%
筹资活动现金流出小计	510,227,661.73	299,693,921.41	70.25%
筹资活动产生的现金流量净额	49,255,993.44	195,186,541.41	-74.76%
现金及现金等价物净增加额	-77,207,484.29	56,525,096.99	-236.59%

相关数据同比发生重大变动的主要影响因素说明

适用 不适用

- 1、经营活动产生的现金流量净额较上年增加1,331.56%，主要本期公司销售增长，销售商品、提供劳务收到的现金增加；
- 2、投资活动产生的现金流量净额较上年减少177.65%，主要系支付了部分汇元通股权转让款4,600万美元；
- 3、筹资活动产生的现金流量净额较上年减少74.76%，主要因上年通过非公开发行股份募集资金1.86亿元。

报告期内公司经营活动产生的现金净流量与本年度净利润存在重大差异的原因说明

适用 不适用

三、非主营业务分析

适用 不适用

单位：元

	金额	占利润总额比例	形成原因说明	是否具有可持续性
投资收益	25,033,610.86	19.89%	主要系增加了按权益法核算的汇元通投资收益。	视被投资公司具体经营情况而定
资产减值	19,238,090.17	15.29%	主要系持有的大连泊源科技有限公司股权评估减值，本期计提了长期股权投资减值准备	否
营业外收入	40,561,792.35	32.23%	主要系灵云传媒业绩承诺未完成的补偿款及各项政府补助增加	否
营业外支出	2,328,572.85	1.85%	主要系本期对外捐赠增加	否

四、资产及负债状况分析

1、资产构成重大变动情况

单位：元

	2016 年末		2015 年末		比重增减	重大变动说明
	金额	占总资产比例	金额	占总资产比例		
货币资金	143,349,608.22	5.48%	208,567,774.50	9.70%	-4.22%	主要系 Geoswift Asset Management

						Limited 26% 部分股权转让款的支付
应收账款	310,572,555.01	11.87%	314,360,209.49	14.63%	-2.76%	
存货	201,407,153.79	7.70%	228,801,783.40	10.65%	-2.95%	
投资性房地产	55,700,572.83	2.13%	57,911,092.58	2.69%	-0.56%	
长期股权投资	651,724,409.28	24.90%	30,014,211.58	1.40%	23.50%	主要系报告期内公司收购 Geoswift Asset Management Limited 26% 股权
固定资产	283,739,192.39	10.84%	299,396,290.84	13.93%	-3.09%	
在建工程	1,525,206.33	0.06%	9,781,268.65	0.46%	-0.40%	主要系车何二期部分工程完工转入固定资产
短期借款	295,000,000.00	11.27%	229,870,560.00	10.70%	0.57%	

2、以公允价值计量的资产和负债

适用 不适用

3、截至报告期末的资产权利受限情况

项 目	期末账面价值	受限原因
货币资金	26,619,718.01	主要系承兑汇票保证金
应收账款	73,532,200.00	主要系宁波广博进出口有限公司在中国农业银行质押了 1,060.00 万美元的应收账款，为自身提供融资担保
投资性房地产	9,790,072.11	抵押担保
固定资产	95,261,090.19	抵押担保
无形资产	49,202,073.32	抵押担保
长期股权投资	602,432,157.08	依据《关于 Geoswift Asset Management Limited 股份购买协议书》的约定，公司配合汇元通控股将公司所持汇元通公司 26% 股份押记给汇元通控股。在公司按照《关于 Geoswift Asset Management Limited 股份购买协议书》相关约定完成全部现金对价的支付后，汇元通控股配合公司解除对前述股份的押记。
合 计	856,837,310.71	

五、投资状况分析

1、总体情况

适用 不适用

报告期投资额（元）	上年同期投资额（元）	变动幅度
362,102,000.00 ⁽¹⁾	11,405,000.00	3,074.94%

注：

1、2016年1月11日，公司向汇元通控股支付履约保证金100万美元，根据2016年6月18日公司与汇元通控股、宁波韦德签署的《关于 Geoswift Asset Management Limited 股份购买协议书》的约定：2016年7月11日，公司向汇元通控股支付了第一笔股权转让款计2,000万美元（含公司于2016年1月11日向汇元通控股支付的履约保证金100万美元）。2016年7月26日，公司依据《股份购买协议书之补充协议》约定的付款进度向汇元通控股支付了第二笔股权转让款计800万美元。2016年9月20日，公司依据《股份购买协议之补充协议二》约定的付款条件向汇元通控股支付股权转让款计1,800万美元。报告期内，公司共计向汇元通控股支付股权转让款为4,600万美元。

2、2016年4月20日，公司向黄超、李世祥支付购买大连泊源科技有限公司10%股权的最后一笔股权转让款共计1,000万人民币。2016年11月，依据公司与黄超、李世祥签署的《关于大连泊源科技有限公司股权转让协议之补充协议》，黄超、李世祥向公司返还股权转让款共计400万元人民币。

3、2016年5月，公司向宁波广博进出口有限公司进行增资，2016年5月20日，宁波广博进出口公司完成注册资本的工商变更手续，宁波进出口有限公司注册资本由300万元人民币变更为4,000万元人民币。

2、报告期内获取的重大的股权投资情况

√ 适用 □ 不适用

单位：元

被投资公司名称	主要业务	投资方式	投资金额	持股比例	资金来源	合作方	投资期限	产品类型	截至资产负债表日的进展情况	预计收益	本期投资盈亏	是否涉诉	披露日期（如有）	披露索引（如有）
Geoswift Asset Management Limited（汇元通公司）	跨境支付与清算服务	收购	319,102,000.00	26.00%	自有资金	Geoswift Holding Limited（汇元通控股）	长期	英属维尔京群岛注册的离岸公司	已完成资产交割	----	26,340,104.44	否	2016年06月20日	披露于《证券时报》和巨潮资讯网（www.cninfo.com.cn）《关于对外投资暨关联交易公告》（2016-047），《广博集团股份有限公司第五届董事会第二十一会议决议公告》（2016-045）。

宁波广博进出口有限公司	主要从事本公司产品的海外销售业务	增资	37,000,000.00	100.00%	自有资金	无	长期	有限责任公司	增资相关工商手续已完成	---	-4,505,889.64	否	---	---
大连泊源科技有限公司	计算机软件技术开发、技术咨询、技术服务、技术转让；计算机网络技术开发等	收购	6,000,000.00	25.00%	自有资金	黄超、李世祥	长期	有限责任公司	股权转让相关工商手续已完成	0.00	-754,406.77	否	2016年04月21日	披露于《证券时报》和巨潮资讯网（www.cninfo.com.cn）《广博集团股份有限公司对外投资公告》（2015-060），以及《广博集团股份有限公司对外投资进展公告》（2016-035）
合计	--	--	362,102,000.00	--	--	--	--	--	--	0.00	21,079,808.03	--	--	--

3、报告期内正在进行的重大的非股权投资情况

适用 不适用

4、以公允价值计量的金融资产

适用 不适用

5、募集资金使用情况

适用 不适用

公司报告期无募集资金使用情况。

六、重大资产和股权出售

1、出售重大资产情况

适用 不适用

公司报告期未出售重大资产。

2、出售重大股权情况

适用 不适用

七、主要控股参股公司分析

适用 不适用

主要子公司及对公司净利润影响达 10%以上的参股公司情况

单位：元

公司名称	公司类型	主要业务	注册资本	总资产	净资产	营业收入	营业利润	净利润
宁波广博纸制品有限公司	子公司	主要从事外销办公纸品的制造、加工,主要产品为其他外销纸制品产品。	500,000 美元	215,973,152.90	171,691,183.87	326,935,468.74	11,370,343.53	8,557,067.80
宁波广博文具商贸有限公司	子公司	主要从事公司成品采购和国内市场的成品销售。	60,000,000	176,956,575.23	-18,096,083.39	329,756,033.31	-8,227,190.75	-9,850,651.17
宁波广博进出口有限公司	子公司	主要从事本公司本册、相册及其它纸制品的海外销售业务。	40,000,000	140,442,936.50	56,129,059.83	466,688,246.73	-3,971,112.30	-4,505,889.64
宁波广新纸业有限公司	子公司	主要从事生产所需纸张、塑料粒子等大宗原材料、胶水等主要辅助材料的统一采购。	10,000,000	82,104,684.48	9,521,193.22	261,858,268.04	-1,297,981.71	-848,673.49
宿迁广博文仪科技有限公司	子公司	主要从事纸质用品、文化用品、办公用品、包装装潢用品、学生用品、教学仪器的生产、研发和销售。	30,000,000	84,468,042.21	33,560,254.53	191,400,095.94	-2,559,365.79	-1,736,309.54
宁波广博文具实业有限公司	子公司	主要从事公司部分内销产品的生产和销售。	16,800,000	124,320,766.09	68,901,265.06	96,549,129.08	2,643,389.41	2,207,947.15
宁波广博塑胶制品有限公司	子公司	主要从事外销办公纸品的制造、加工,主要产品为外销本册等文具产品。	1,000,000 美元	19,280,411.27	12,872,151.66	82,780,644.24	2,324,325.17	1,761,614.69
西藏山南	子公司	主要从事互联网营	5,000,000	295,075,539.85	204,292,289.	692,829,051.	83,356,960.14	87,261,485.43

灵云传媒 有限公司		销与服务			25	29		
Geoswift Asset Managem ent Limited (汇元 通)	参股公 司	跨境支付与清算服 务	10000 股	332,283,742.00	256,722,844. 00	269,236,126. 00	173,603,857.0 0	159,519,940.0 0

注：以上汇元通公司数据系其 2016 年度财务数据。

报告期内取得和处置子公司的情况

适用 不适用

公司名称	报告期内取得和处置子公司方式	对整体生产经营和业绩的影响
Geoswift Asset Management Limited (汇元通)	收购	有助于公司打造跨境服务业务链，获得更加充足的海外商户资源，使得自身战略得以进一步实施，增强公司的盈利能力和市场竞争力。

八、公司控制的结构化主体情况

适用 不适用

九、公司未来发展的展望

（一）行业发展趋势及面临的市场竞争格局

1、学生文具以及办公用品业务

（1）学生文具：国内学生文具市场呈现出经常性消费群体庞大、品类多和热点更新快等特点。国内学生文具面对的是一个拥有3亿以上受众的经常性消费群体，庞大的学生数量为学生文具市场缔造雄厚的消费基础。而对于学生群体中尤其是中小学生群体而言，文具的功能性是前提，文具的趣味性、时尚性更是其购买文具的重要考虑因素，学生文具的品种繁多，热点更新较快，比如一部动画片的风靡可能会带动一系列周边产品的热销，但是在下一个新的流行元素冲击下，市场热点又会迅速的转移，这就对公司的新产品的开发提出了较高的要求。顺应学生文具的上述消费特点，公司陆续开发了《喜羊羊与灰太狼》、《愤怒的小鸟》、《熊出没》、《Hello Kitty》等授权产品，今年公司又相继与迪士尼授权商代理商签署了协议，授权使用美女与野兽、米奇与米妮等相关迪士尼卡通形象，上述授权类产品一方面比较符合学生文具的消费热点另一方面相较于其他文具又有着较高的销售毛利率，增强公司的盈利能力。

（2）办公用品：随着现代办公观念的逐渐普及，企事业单位的员工对于办公用品的个性化、环保化以及产品品质的要求都越来越高，办公文具的品牌消费观念也在不断深化，这都将推动国内办公文具市场不断增长。专业办公文具主要强调其

使用功能，产品设计缺乏变化，而随着消费理念的逐渐升级，更具个性化、创意化、环保化的办公文具已经成为时尚及个性传达的重要载体，创意化、个性化、时尚化赋予传统办公文具以流行元素和文化内涵，给紧张的工作带来生动活泼的气氛，更加符合当前办公族追求时尚、个性的消费潮流。针对消费者的上述需求，公司依托现有设计研发基础和优势，坚持走特色差异化之路，通过产品研发、渠道开拓及市场推广等多维度的创新举措，大力发展高品质、高附加值、创意类的高端文创系列产品，如kinbor时尚文具项目，kinbor时尚文具是公司倾力打造的重点产品项目，手账、背包、卡包等产品已经突破原有传统的文具产品概念，将时尚生活融入文具产品，讲究个性、DIY等互动式体验，让每一位消费者购买的文具产品真正成为独一无二的个人专属用品。该系列产品一经上市就受到了消费者特别是年轻白领的喜爱。

近年来，借助全球文具产业转移的契机，我国文具行业内一批领军企业在市场竞争中逐步形成了自身的竞争优势，但与国外知名品牌企业相比，我国文具企业在收入规模、营销网络、品牌运营等方面均存在较大差距，产业集中度普遍偏低，随着国家二胎政策实施，受益于国内庞大消费群体，以及国家大文化产业战略，文具产业发展仍有较大的上升空间。

2、互联网广告营销与服务业务

互联网广告从PC互联网广告转向移动互联网时代，移动互联网广告尤其是基于个性化推荐+内容分发场景的信息流广告正在成为中国互联网巨头们的主战场。所谓信息流广告是指一种依据社交群体属性对用户喜好和特点进行智能推广的广告形式。其主要展现形式是穿插在信息之中。信息流广告是移动互联网的产物。内容营销、整合营销、数据营销是已经确认的移动互联网时代营销主流形式。于此同时互联网广告企业优质流量的采购成本不断攀升，资本市场投资热度的减弱也影响到互联网初创企业的融资规模和市场营销投放力度。总体而言，初创企业的发展受到一定的抑制，市场集中度进一步加深，长尾效应减弱，市场竞争更多取决于行业巨头在挖掘自身大数据基础上展开的延伸服务能力。

公司旗下西藏山南灵云传媒有限公司从事互联网广告营销与服务业务，主要业务包括导航网站广告代理业务、谷歌及新媒体广告营销业务，基于爱丽女性时尚网的品牌广告和爱丽特价电商业务。灵云传媒设立之初主要通过导航网站及其他垂直网站为客户提供广告投放业务，通过代理或者包断各网址导航的优质广告资源，为客户提供庞大的流量和精准的用户支持，在导航网站广告业务方面，灵云传媒与国内主要导航网站及广告主客户均建立了紧密的合作关系。自灵云传媒设立以来，业务保持持续快速的增长态势，为包括唯品会、苏宁易购、贪玩、滴滴出行、今日头条、人人车等在内的多家中国知名互联网企业提供整合互联网广告营销服务。

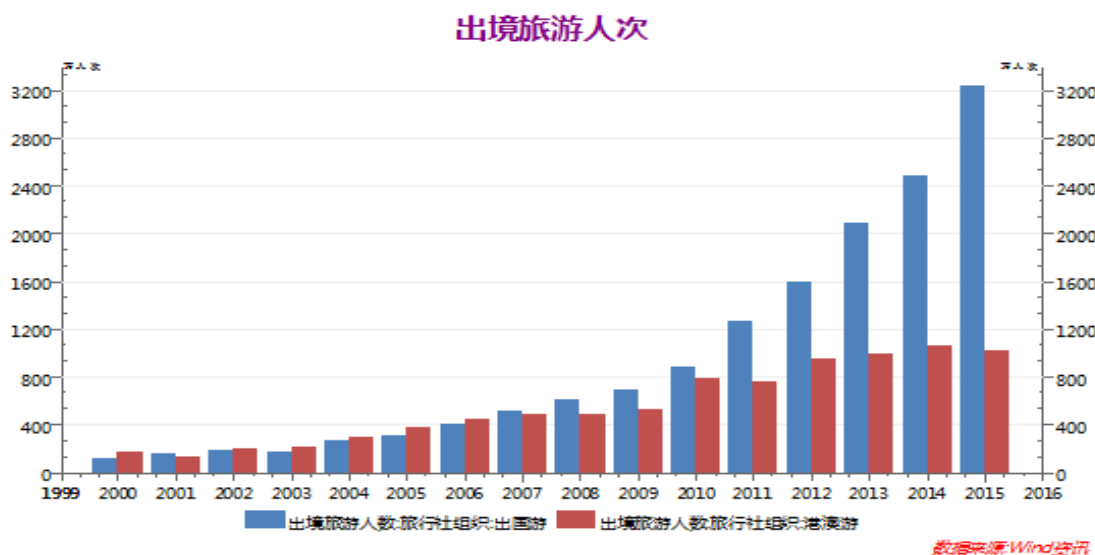
（二）公司发展战略和2017年经营计划

1、继续收购汇元通，布局跨境支付，构建以互联网为基础的跨境服务业务链

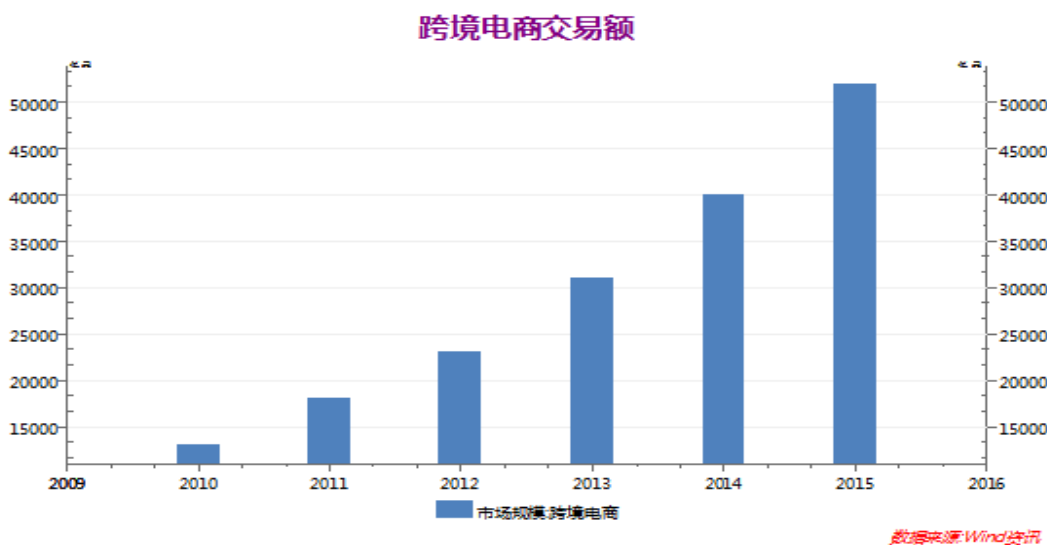
汇元通作为连接本地支付市场和国际支付市场的综合服务商，在进出中国的跨境支付行业内，有着不可替代的先发优势。不仅为多家国外支付机构和电商平台进入中国提供一站式的综合服务，亦为中国商户提供人民币出境支付的通道整合服务，并凭借完备的IT系统、完善的服务使其成为了领先的专业跨境支付服务解决方案提供商。未来汇元通业绩良好，各项政策条件满足的前提下，公司结合自身条件择机收购汇元通剩余股份。

汇元通现有跨境商务业务及相关客户提供优质的跨境支付服务，更好地提升公司在跨境商务领域的服务能力和市场份额；

为公司实现构建以互联网为基础的跨境服务业务链这一战略目标转型提供优质的人才、技术和资源，并将公司现有资源嫁接给跨境支付业务，使得公司可以更加深入地参与到跨境商务服务领域中来，将自身跨境电商、互联网营销与跨境支付有机结合，为跨境商务客户提供更多元、更全面的服务，深化公司的战略布局，为公司实现打造以互联网为基础的跨境服务产业链打下良好的基础。



图一为1999年-2015年我国出境旅游人数旅行社组织出国游及组织港澳游人次（单位：万人次）



图二为2009年-2015年我国跨境电商交易额（单位：亿元）

2、灵云传媒——先导先行，抢抓市场先机

针对行业竞争日趋透明的现状，灵云传媒及时调整发展战略，坚定实施从单纯的代理模式向多元化收入模式驱动的战略转型，发展信息流广告业务拓展新媒体资源，报告期内实现了移动业务的持续高速增长。针对传统导航网站广告营销业务局部下滑的局面，未来灵云传媒将针对移动广告资源的多样化，切实发挥业务优势，提升业务创新能力，首先灵云传媒的组织架构和资源配备进一步以信息流广告为主导，通过组建优化团队、从产品定位、广告创意等方面加强优化运营能力，通过为优质行业（如电商、游戏等）内的核心客户提升投资收益率来体现自身的服务价值，避免陷入价格竞争；其次优选代理媒

体资源，保留部分有优势的直签媒体资源，对于市场竞争激烈的媒体代理业务，逐步将直签模式转变为二代模式，通过优质的媒介资源与庞大的流量入口，不仅能够保障客户广告的投放效果，还能获得有竞争力的优惠政策，是灵云传媒开拓新客户、维系老客户的核心竞争力。第三、积极向下游延伸，通过产品联运、收入分成等方式实现和广告主共同成长，优质稳定的客户资源保证灵云传媒在主流媒体上能够维持持续稳定的广告代理投放，形成媒介与客户的良性循环，同时也为开拓新客户提供有力的支持。

3、围绕环球淘，扶持发展跨境贸易

环球淘继续加强与大客户的战略合作，同时加强自有品牌开发和专业人才导入，加速自营平台建设，尝试厂家跨境备货，逐步实现经销转代销模式，减少库存压力，加强各项费用管控，推进业务模式调整的落地。跨境出口贸易将进一步完善团队建设、产品定位和供应商开发积累，以办公文具、家具日用品为核心，积极发展自有品牌和自有零售商城，公司跨境出口贸易以Amazon、ebay、walmart为主，其他平台为辅，主攻拉丁美、东南亚等市场，通过多渠道、多平台运营实现全球推广，争取更大的销售突破。

4、多元化营销力促市场发展

大力发展电商业务，完善产品销售渠道搭建。公司文具电商业务定位于以“集团化采购、个性化服务、精准化营销”为核心，通过发展京东为代表的合作B2C平台、以天猫为代表的自营B2C、及以淘宝为代表的代理C2C平台，积极推进电商销售业务发展，积极推进与一号店、苏宁易购、飞牛网等电商平台合作进展，通过完善线上销售渠道搭建，实现线上线下深度融合销售模式升级。

积极培育时尚文具项目，打造竞争新优势。针对消费者个性化需求的增加，公司于2015年底试水启动Kinbor这一生活时尚品牌文具项目，报告期内不断完善该项目在销售、生产、采购等各方面的架构流程和团队建设，加速分销客户开发和互联网销售渠道开拓工作，策划组织多场集市推广活动，从品牌营销、受众粉丝需求导向、分销批发等维度增加品牌曝光度。目前已建成Kinbor独立官网，并开设天猫旗舰店、手账人生店、阿里巴巴店等，近百家分销客户，为打造文具市场竞争新优势奠定了基础。

加强授权类产品的开发，做卡通授权领域的引领者。近几年公司通过与世界级卡通公司的合作，特别是报告期内Hello Kitty系列的授权产品取得了良好的市场成绩。公司认为虽然近几年国内文化用品行业竞争激烈，但是高品质的卡通授权领域属于市场蓝海，因此我们将在Hello Kitty的基础上，与迪士尼开展合作，授权米奇与米妮、美女与野兽等系列卡通形象，成为文化用品卡通授权领域的引领者。

（三）回顾总结前期披露的发展战略和经营计划在报告期内的进展情况

详见第四节公司“经营情况讨论与分析”中的“一、概述”方面内容。

（四）可能对公司未来发展产生不利影响的风险因素

1、投资并购及管理风险

为了公司发展战略及规划的需要，公司于2014年起相继完成多个公司的股权投资和并购，但投资并购本身就是一种风险较高的商业活动。随着投资并购项目的不断增多，公司与被投资并购的企业之间存在业务模式、管理制度、企业文化上的差异，异地管理带来的管控风险、团队的稳定性风险等因素都给公司管理带来新的挑战。同时，公司对外投资并购时，存在项目本身承诺利润能否实现、商誉减值、市场政策变化及法律等方面的风险因素。若因宏观经济环境的恶化或被收购公司的经营出现风险，相关收购形成的商誉将对公司年度经营业绩产生不利影响。

应对措施：公司在投资并购方面采取较为稳健的投资策略，审慎选择投资标的，投前做好市场以及收购对象的尽职调查工作，并完善投资并购协议以减少法律风险，从收购源头开始控制风险，最大限度地降低可能的商誉减值风险。投后发挥协同效应实现其价值，从而不断提升公司盈利能力和市场规模。同时，公司为了适应不断快速扩张的需求，应对其带来的管理风险，公司持续建设覆盖整个公司的财务信息系统，提高管理效率；加强对于并购企业的人员委派；加强公司组织文化建设，明确公司的使命，愿景、目标、核心价值观，执行共同的经营管理原则；这些不断建立与完善的管理架构、制度、系统与模式，确保公司在规模快速扩张，差异化程度不断扩大的情况下，保持持续、稳定和快速的发展。

2、宏观政策风险

公司对外的投资并购业务受国内宏观经济形势、监管政策等因素影响，存在一定的不确定风险。公司将从内部培养投资并购方向的专业人才并聘请资深、高效的中介团队，力争及时了解把握各种监管动向，降低各种宏观政策风险对公司投资并购业务的影响。

3、市场竞争加剧的风险

公司主营产品市场属于高度竞争市场，市场需求形势及模式转换迅速，尽管公司在国内市场保持一定的竞争优势地位，但仍面临各类企业及可替代产品的激烈竞争。公司将继续专注于业务领域，紧抓市场的需求变化，不断提升产品及服务的竞争力，增强客户的粘性。

4、主要原材料价格波动风险

公司生产所需的纸张单价自2016年8月开始逐渐上涨，导致公司单位生产成本上升，为应对这一风险，公司继续加强采购投标机制，同时对纸张、塑料粒子等大宗材料采取预订、锁单等措施，减少因原材料价格波动造成的产品成本波动，降低原材料价格波动对公司正常经营的影响。

5、汇率波动风险

针对国际汇率市场大幅度波动的复杂形势，公司继续开展远期结售汇业务，对海外销售回款实施有效套保，以降低汇率波动给公司带来的损失。

十、接待调研、沟通、采访等活动

1、报告期内接待调研、沟通、采访等活动登记表

√ 适用 □ 不适用

接待时间	接待方式	接待对象类型	调研的基本情况索引
2016年02月18日	实地调研	机构	详见巨潮资讯网 (http://www.cninfo.com.cn) 2016年2月19日公告的2016年2月19日投资者关系活动记录表
2016年06月27日	实地调研	机构	详见巨潮资讯网 (http://www.cninfo.com.cn) 2016年6月28日公告的2016年6月28日投资者关系活动记录表
2016年06月29日	实地调研	机构	详见巨潮资讯网 (http://www.cninfo.com.cn) 2016年7月1日公告的2016年7月1日投资者关系活动记录表
2016年07月08日	实地调研	机构	详见巨潮资讯网 (http://www.cninfo.com.cn) 2016年7月8日公告的2016年7月8日投资者关系活动记录表
2016年07月13日	实地调研	机构	详见巨潮资讯网 (http://www.cninfo.com.cn) 2016年7月15日公告的2016年7月15日投资者关系活动记录表
2016年09月09日	实地调研	机构	详见巨潮资讯网 (http://www.cninfo.com.cn) 2016年9月9日公告的2016年9月9日投资者关系活动记录表
2016年11月08日	实地调研	机构	详见巨潮资讯网 (http://www.cninfo.com.cn) 2016年11月9日公告的2016年11月9日投资者关系活动记录表

第五节 重要事项

一、公司普通股利润分配及资本公积金转增股本情况

报告期内普通股利润分配政策，特别是现金分红政策的制定、执行或调整情况

√ 适用 □ 不适用

1、公司现阶段执行的现金分红政策一直是持续的，本着重视投资者合理投资回报兼顾公司可持续发展的原则，并采取现金或股票的方式分配股利，给予投资者合理的投资回报。

2、公司董事会能够按照利润分配政策制定不同的分配方案。公司独立董事认为公司提出的利润分配方案符合相关法律法规的规定和公司的实际情况，能够遵循重视投资者合理投资回报兼顾公司可持续发展的原则，有利于公司的可持续、健康发展，并对公司董事会提出的利润分配方案在审议过程中发表了明确同意意见。

3、公司股东大会召开期间，公司积极邀请投资机构和中小投资者到公司现场参加会议，并采取网络投票方式听取投资者意见或建议，确保了投资者的合法权益。公司提出的所有利润分配方案在公司董事会、股东大会决策机构审议、表决通过后，需在股东大会召开后两个月内完成股利（或股份）的派发事项。

公司现金分红政策的制定和执行情况符合《公司章程》和股东大会决议的要求，分红标准和比例明确清晰，相关的决策程序和机制完备，独立董事尽职履责并发挥了应有的作用，中小股东有充分表达意见和诉求的机会，合法权益得到了充分维护。

根据中国证监会《关于进一步落实上市公司现金分红有关事项的通知》（证监发[2012]37号）、宁波监管局《关于进一步落实上市公司现金分红有关要求的通知》（甬证监发[2012]57号）的指示精神，公司根据自身情况，于2015年制定了《未来三年（2015~2017年）股东回报规划》，并对《公司章程中》关于现金分红的政策进行了进一步的明确和细化：公司利润分配政策的基本原则每年按不少于当年实现的母公司可供分配利润的20%向股东分配股利，进一步完善了分红的执行细节，增加了关于现金分红政策进行调整或者变更的条件和程序，充分做到合规、透明，符合中国证监会《上市公司监管指引第3号——上市公司现金分红》（证监会公告[2013]43号）的有关规定。报告期内，公司严格执行以上规定。

现金分红政策的专项说明	
是否符合公司章程的规定或股东大会决议的要求：	是
分红标准和比例是否明确和清晰：	是
相关的决策程序和机制是否完备：	是
独立董事是否履职尽责并发挥了应有的作用：	是
中小股东是否有充分表达意见和诉求的机会，其合法权益是否得到了充分保护：	是
现金分红政策进行调整或变更的，条件及程序是否合规、透明：	是

公司近 3 年（包括本报告期）的普通股股利分配方案（预案）、资本公积金转增股本方案（预案）情况

1、2017年4月26日召开的公司第六届董事会第二次会议审议通过了2016年度利润分配预案：以公司2016年12月31日的总股本457,677,454股为基数，向全体股东每10股派发现金红利1.00元（含税），共计分配现金红利45,767,745.4元，同时以资本公积向全体股东每10股转增2股，分红后总股本增至549,212,944股。以上预案需提交2016年度股东大会审议批准。

2、2016年4月18日召开的公司2015年度股东大会审议通过了2015年度利润分配方案：以公司2015年12月31日的总股本305,118,303股为基数，向全体股东每10股派发现金红利1.50元（含税），共计分配现金红利45,767,745.45元，同时以资本公积向全体股东每10股转增5股，分红后总股本增至457,677,454股。2016年5月18日，利润分配方案实施完毕。

3、2015年4月24日召开的公司2014年度股东大会审议通过了2014年度利润分配预案：以公司2014年12月31日的总股本218,431,000股为基数，向全体股东每10股派发现金红利1.00元（含税），共计分配现金红利21,843,100元。2015年5月12日，利润分配方案实施完毕。

公司近三年（包括本报告期）普通股现金分红情况表

单位：元

分红年度	现金分红金额（含税）	分红年度合并报表中归属于上市公司普通股股东的净利润	占合并报表中归属于上市公司普通股股东的净利润的比率	以其他方式现金分红的金额	以其他方式现金分红的比例
2016年	45,767,745.40	119,496,992.02	38.30%	0.00	0.00%
2015年	45,767,745.45	82,373,062.11	55.56%	0.00	0.00%
2014年	21,843,100.00	9,287,877.39	235.18%	0.00	0.00%

公司报告期内盈利且母公司可供普通股股东分配利润为正但未提出普通股现金红利分配预案

适用 不适用

二、本报告期利润分配及资本公积金转增股本预案

适用 不适用

每 10 股送红股数（股）	0
每 10 股派息数（元）（含税）	1.00
每 10 股转增数（股）	2
分配预案的股本基数（股）	457,677,454
现金分红总额（元）（含税）	45,767,745.40
可分配利润（元）	111,294,433.99
现金分红占利润分配总额的比例	100.00%
本次现金分红情况	
公司发展阶段属成长期且有重大资金支出安排的，进行利润分配时，现金分红在本次利润分配中所占比例最低应达到 20%	
利润分配或资本公积金转增预案的详细情况说明	

经中汇会计师事务所（特殊普通合伙）审计，广博集团股份有限公司2016年度归属于母公司所有者的净利润119,496,992.02元（合并报表），母公司实现净利润 95,586,400.01元，按照《公司法》和公司《章程》以及有关规定，按10%提取法定盈余公积金9,558,640.00元，加上年初未分配利润71,034,419.43元，扣除2016年已分配的股利45,767,745.45元，本年度可分配利润为111,294,433.99元。

根据公司的分红政策，考虑到股东的利益和公司发展需要，拟作以下分配：以公司 2016 年 12 月 31 日的总股本 457,677,454 股为基数，向全体股东每 10 股派发现金红利 1.00 元（含税），共计分配现金红利 45,767,745.40 元，同时以资本公积向全体股东每 10 股转增 2 股，分红后总股本增至 549,212,944 股。以上预案需提交 2016 年度股东大会审议批准。

三、承诺事项履行情况

1、公司实际控制人、股东、关联方、收购人以及公司等承诺相关方在报告期内履行完毕及截至报告期末尚未履行完毕的承诺事项

√ 适用 □ 不适用

承诺事由	承诺方	承诺类型	承诺内容	承诺时间	承诺期限	履行情况
收购报告书或权益变动报告书中所作承诺	王君平	不减持承诺	未来 6 个月内没有减持上市公司股份的计划	2016 年 09 月 23 日	自权益变动报告书签署之日起 6 个月	严格履行中
资产重组时所作承诺	王利平、任杭中、杨广水、杨燕、宁波融合股权投资合伙企业（有限合伙）	关于保持上市公司独立性的承诺	关于保持上市公司独立性的承诺函	2014 年 12 月 09 日	长期有效	严格履行中
	王利平、任杭中、杨广水、杨燕、宁波融合股权投资合伙企业（有限合伙）	关于减少和规范关联交易的承诺	关于减少和规范关联交易的承诺函	2014 年 12 月 09 日	长期有效	具体内容详见公司于 2017 年 4 月 28 日披露的《广博集团股份有限公司关于确定子公司 2015 年度、2016 年度日常关联交易及 2017 年度日常关联交易的预计公告》
	王利平、任杭中、杨广水、杨燕、宁波融合股权投资	关于避免同业竞争的承诺	关于避免同业竞争的承诺	2014 年 12 月 09 日	长期有效	严格履行中

	合伙企业（有限合伙）					
	王利平、任杭中、宁波融合股权投资合伙企业（有限合伙）	关于股份锁定的承诺	关于股份锁定期承诺：自本次股份发行结束之日起 36 个月内不转让因本次重组所取得的上市公司股份	2015 年 03 月 03 日	自股份发行结束之日起 36 个月	严格履行中
	杨广水、杨燕	关于股份锁定的承诺	通过本次交易取得的上市公司股份的锁定期为自上市公司股份发行结束之日起 12 个月。12 个月锁定期届满后，杨广水、杨燕各自通过本次交易取得的上市公司股份依据灵云传媒业绩实现情况分三期解禁	2015 年 03 月 03 日	自股份发行结束之日起 12 个月	严格履行中
股权激励承诺	广博集团股份有限公司	公司不存在不得实施股权激励的情形；公司不为激励对象依激励计划获取的有关股票期权提供贷款以及其他任何形式的财务资助	公司不存在不得实施股权激励的情形；公司不为激励对象依激励计划获取的有关股票期权提供贷款以及其他任何形式的财务资助	2016 年 07 月 25 日	股权激励计划有效期内	严格履行中
	王利平、王君平、任杭中	大股东承诺	股权激励计划的激励对象（包括预留	2016 年 07 月 25 日	股权激励计划有效期内	严格履行中

			激励对象)不包括其本人及其配偶、父母、子女。			
其他对公司中小股东所作承诺	王利平、广博控股集团有 限公司	不减持承诺	自承诺函出具日(2016年1月18日)至2016年12月31日期间不减持公司股份的承诺	2016年01月18日	2016年1月18日至2016年12月31日	履行完毕
承诺是否按时履行	是					
如承诺超期未履行完毕的,应当详细说明未完成履行的具体原因及下一步的工作计划	不适用					

2、公司资产或项目存在盈利预测,且报告期仍处在盈利预测期间,公司就资产或项目达到原盈利预测及其原因做出说明

√ 适用 □ 不适用

盈利预测资产或项目名称	预测起始时间	预测终止时间	当期预测业绩(万元)	当期实际业绩(万元)	未达预测的原因(如适用)	原预测披露日期	原预测披露索引
广博集团股份有限公司发行股份及支付现金方式购买西藏山南灵云传媒有限公司100%股份	2014年01月01日	2018年12月31日	净利润8,450万元(扣非前后孰低)	扣非前净利润为8,726.15万元,扣非后净利润为7,544.85万元,未达到承诺净利润8,450万元	因互联网广告市场的发展变化,灵云传媒原有导航网站代理业务收入低于预期,为此,灵云传媒在报告期内积极开拓移动新媒体业务,但新业务开拓期间,灵云传媒成本及费用较去年有所上升,致使灵云传媒2016年度未实现承诺利润。	2014年12月10日	具体内容详见《公司与任杭中、杨燕、杨广水之盈利预测与补偿协议》刊登于2014年12月10日巨潮资讯网(www.cninfo.com.cn)
广博集团股份有限公司购买Geoswift Asset Management Limited 26%的股权	2016年01月01日	2018年12月31日	税前利润20,117.3万元	税前利润17,376.06万元	汇元通原有大客户优步因自身战略调整而流失,签约新客户由于系统开发对接原因未能及时上线,导致报告期内未	2016年06月20日	具体内容详见巨潮资讯网(www.cninfo.com.cn)《广博集团股份有限公司对外投资

					能产生预计收益，另 汇元通因申请香港 预付卡牌照及系统 开发等事项，致使报 告期内汇元通费用 有所增加。		暨关联交易公 告》（公告编 号：2016-047）
--	--	--	--	--	---	--	---------------------------------

公司股东、交易对手方在报告年度经营业绩做出的承诺情况

√ 适用 □ 不适用

1、业绩承诺方（即任杭中、杨广水及杨燕）共同向公司承诺：业绩补偿期内(即2014年、2015年、2016年、2017年及2018年)，目标公司每年度实现的经上市公司聘请的具有从事证券期货相关业务资格的会计师事务所审计的合并报表口径下归属于母公司股东的净利润（以扣除非经常性损益前后孰低者为准）2014年度至2017年度分别不低于人民币4,500万元、6,500万元、8,450万元、及10,985万元，2018年度不低于12,083.5万元。

根据中汇会计师事务所出具的《关于西藏山南灵云传媒有限公司原股东业绩承诺完成情况的鉴证报告》：

2016年度，灵云传媒公司经审计后扣除非经常性损益前的净利润为8,726.15万元，扣除非经常性损益后的净利润为7,544.85万元，未达到承诺利润8,450万元，未完成任杭中、杨广水和杨燕对该年度所承诺的业绩。

根据公司与各业绩承诺方签订的《盈利预测补偿与奖励协议》，各任杭中、杨燕、杨广水等业绩承诺方具体补偿股份及数量如下：

序号	补偿义务人姓名	2016年度应补偿股份数量（股）	2016年度应补偿现金（股份补 偿尾差所产生的现金补偿义 务）（元）	应补偿部分股份于历史 年度内所取得的现金分 红金额退回（元）
1	任杭中	2,393,009	3.50	239,300.90
2	杨广水	299,126	1.25	29,912.60
3	杨 燕	299,126	1.25	29,912.60
合计	——	2,991,261	6.00	299,126.10

股份补偿：补偿义务人在业绩承诺期每年的相应年度报告披露后10个工作日内，由公司董事会按《盈利预测补偿与奖励协议》计算确定补偿义务人应补偿股份数量，并书面通知补偿义务人。补偿义务人应协助公司通知登记结算公司，将补偿义务人应补偿的股份数量继续锁定，锁定期间，补偿义务人对该部分被锁定的股份放弃表决权及股利分配的权利；待2014年度至2017年度业绩承诺期满后，公司将以总价人民币1元的价格定向回购补偿义务人业绩承诺期内应补偿的全部股份数量并予以注销。

现金补偿及股份补偿对应现金分红款项收回：在年度报告披露后 10 个工作日内，由公司董事会按《盈利预测补偿与奖励协议》计算确定现金补偿金额，并书面通知补偿义务人。补偿义务人应在收到公司出具的现金补偿书面通知之日起 10 个

交易日内，将现金补偿款一次性汇入公司指定的银行账户。

2、依据公司与Geoswift Holding Limited（汇元通控股）签署的《盈利预测补偿与奖励协议》，业绩承诺方即汇元通控股向公司承诺于业绩承诺期内（即2016年、2017年、2018年），汇元通公司每年度的承诺税前利润应分别不低于2900万美元、3900万美元及4900万美元。业绩承诺方与公司确认，如汇元通公司于业绩承诺期实际实现的税前利润总数和未达到合计承诺税前利润，则应依据双方签署的《盈利预测补偿与奖励协议》所确定的计算方式，由业绩承诺方以美元现金方式向公司进行补偿。在汇元通公司2018年度审计报告出具后10个工作日内，由公司董事会依照《盈利预测补偿与奖励协议》确定现金补偿金额并书面通知业绩承诺方。业绩承诺方应在收到上述通知之日起10个工作日内将现金补偿款一次性汇入公司指定的账户。

四、控股股东及其关联方对上市公司的非经营性占用资金情况

适用 不适用

公司报告期不存在控股股东及其关联方对上市公司的非经营性占用资金。

五、董事会、监事会、独立董事（如有）对会计师事务所本报告期“非标准审计报告”的说明

适用 不适用

六、与上年度财务报告相比，会计政策、会计估计和核算方法发生变化的情况说明

适用 不适用

公司报告期无会计政策、会计估计和核算方法发生变化的情况。

七、报告期内发生重大会计差错更正需追溯重述的情况说明

适用 不适用

公司报告期无重大会计差错更正需追溯重述的情况。

八、与上年度财务报告相比，合并报表范围发生变化的情况说明

适用 不适用

1. 以直接设立或投资等方式增加的子公司：

2016年1月，子公司西藏山南灵云传媒有限公司出资设立上海宇瑞文化传媒有限公司。该公司于2016年1月26日完成工商设立登记，注册资本为人民币500万元，其中西藏山南灵云传媒有限公司出资人民币500万元，占其注册资本100%，拥有对其的实质控制权，故自该公司成立之日起，将其纳入合并财务报表范围。截止2016年12月31日，上海宇瑞文化传媒有限公司的净资产为496,438.79元，成立日至期末的净利润为296,438.79元。

2016年1月，子公司宁波环球淘电子商务有限公司出资设立全球名品汇（日本）有限公司。该公司于2016年1月5日完成设立登记，注册资本为美元10万元，其中宁波环球淘电子商务有限公司出资美元10万元，占其注册资本的100%，拥有对其的实质控制权，故自该公司成立之日起，将其纳入合并财务报表范围。截止2016年12月31日，全球名品汇（日本）有限公司

的净资产为583,307.26元，成立日至期末的净利润为-97,071.01元。

2. 因其他原因减少子公司的情况：

广博美国（洛杉矶）股份有限公司已于2016年5月19日办妥注销手续，故自该公司注销时起，不再将其纳入合并财务报表范围。

广博企业亚洲（香港）有限公司已于2016年8月2日办妥注销手续，故自该公司注销时起，不再将其纳入合并财务报表范围。

九、聘任、解聘会计师事务所情况

现聘任的会计师事务所

境内会计师事务所名称	中汇会计师事务所（特殊普通合伙）
境内会计师事务所报酬（万元）	85
境内会计师事务所审计服务的连续年限	1
境内会计师事务所注册会计师姓名	杨端平、严利忠

当期是否改聘会计师事务所

是 否

是否在审计期间改聘会计师事务所

是 否

更换会计师事务所是否履行审批程序

是 否

对改聘、变更会计师事务所情况的详细说明

一、更换会计师事务所情况说明

公司原审计机构为天健会计师事务所（特殊普通合伙），公司自上市以来一直聘请天健会计师事务所（特殊普通合伙）担任公司审计机构。目前由于公司业务扩张，海外投资增加，发展战略由制造业拓展到互联网营销和跨境服务产业链，经营范围、组织架构和规模发生较大变化，双方未就审计费用和审计时间安排达成一致。考虑公司业务发展和审计工作的双重需要，为确保公司审计工作和信息披露的及时性，经公司审计委员会提议，公司董事会审议通过，同意聘请中汇会计师事务所（特殊普通合伙）为公司2016年度审计机构，聘期一年。审计费用依照市场公允、合理的定价原则，结合委托的工作量等情况授权公司管理层与中汇会计师事务所（特殊普通合伙）协商确定其年度审计报酬事宜并签署相关协议。公司就更换会计师事务所事项与天健会计师事务所（特殊普通合伙）进行了事先沟通，征得了其理解和支持。

二、变更会计师事务所情况

名称：中汇会计师事务所(特殊普通合伙)

成立时间：2013 年 12 月 19 日

主要经营场所：杭州市江干区新业路 8 号华联时代大厦 A 幢601 室

执行事务合伙人：余强

类型：特殊普通合伙企业

统一社会信用代码：91330000087374063A

经营范围：审查企业会计报表，出具审计报告；验证企业资本，出具验资报告；办理企业合并、分立、清算事宜中的审计业务，出具有关报告；基本建设年度财务决算审计；代理记账；会计咨询、税务咨询、管理咨询、会计培训；法律、法规规定的其他业务。（依法须经批准的项目，经相关部门批准后方可开展经营活动）

会计师事务所简介：中汇会计师事务所是具有财政部、证监会批准的从事证券、期货相关业务许可证资格。中汇在香港、上海等众多重要商业城市均设有分支机构，拥有丰富的跨领域专业人才储备，能为各行业客户提供资本市场财务鉴证、审计、税务、等全方面的专业服务。

三、更换会计师事务所履行的程序

1、由公司董事会审计委员会向董事会提交《关于更换会计师事务所的议案》，公司第五届董事会第二十六次会议审议通过后，独立董事亦发表了事先认可意见及同意的独立意见，最后经公司于2017年2月27日召开的2017年第一次临时股东大会审议通过。

聘请内部控制审计会计师事务所、财务顾问或保荐人情况

适用 不适用

十、年度报告披露后面临暂停上市和终止上市情况

适用 不适用

十一、破产重整相关事项

适用 不适用

公司报告期末未发生破产重整相关事项。

十二、重大诉讼、仲裁事项

适用 不适用

本报告期公司无重大诉讼、仲裁事项。

十三、处罚及整改情况

适用 不适用

公司报告期不存在处罚及整改情况。

十四、公司及其控股股东、实际控制人的诚信状况

适用 不适用

十五、公司股权激励计划、员工持股计划或其他员工激励措施的实施情况

√ 适用 □ 不适用

1、2016年7月26日，公司分别召开的第五届董事会第二十二次会议、第五届监事会第十七次会议审议通过了《广博集团股份有限公司股票期权激励计划（草案）及其摘要》（以下简称股票期权激励计划（草案）），公司独立董事施光耀、邓建新、尹中立已就该股票期权激励计划（草案）发表独立董事意见（公告编号：2016-055、2016-056）。

2、2016年8月15日，公司召开2016年第三次临时股东大会审议通过了《广博集团股份有限公司股票期权激励计划（草案）及其摘要》，董事会被授权确定股票期权计划的授权日、在激励对象符合条件时向激励对象授予股票期权并办理授予股票期权所必须的全部事宜（公告编号：2016-059）。

3、2016年9月1日，公司分别召开第五届董事会第二十四次会议、第五届监事会第十九次会议审议通过了《关于公司向股权激励对象授予股票期权的议案》，认为公司及激励对象已符合股票期权激励计划规定的各项授予条件，确定以2016年9月1日作为本次股票期权激励计划的授权日，向股权激励对象授予相应额度的股票期权。公司三名独立董事发表独立董事意见，认为公司董事会确定的授权日符合相关规定，本次股权激励计划所确定的对象主体资格合法有效，同意35名激励对象获授900万份股票期权。拟授予公司预留激励对象的100万份股票期权的授予日由公司董事会另行确定（公告编号：2016-061、2016-062、2016-063）。

4、2016年9月21日，公司完成了股票期权激励计划首次授予登记工作，期权简称：广博JLC1，期权代码：037722，首次授予的股票期权的行权价格为19.96元/份（公告编号：2016-064）。

十六、重大关联交易

1、与日常经营相关的关联交易

√ 适用 □ 不适用

关联交易方	关联关系	关联交易类型	关联交易内容	关联交易定价原则	关联交易价格	关联交易金额（万元）	占同类交易金额的比例	获批的交易额度（万元）	是否超过获批额度	关联交易结算方式	可获得的同类交易市价	披露日期	披露索引
雅戈尔集团股份有限公司及其子公司	原本公司持股5%以上股东	销售包装物	公司向雅戈尔供应吊牌、外箱等产品	协议市场价	关联交易的定价原则主要遵循市场价格的原则；如果没有市场价格，按照成本加成定价；如果没有市场价格也不适用成本加成定价	2,907.29	46.83%	3,000	否	银行转账	--	2016年03月29日	《关于2016年度日常关联交易预计公告》刊登于《证券报》、巨潮资讯网，公告编号2016-026，《2015年度股东大会决议公告》刊登于《证券时报》、巨潮资讯网，

					的,按照协议定价								公告编号 2016-034
北京云锐国际文化传媒有限公司	本公司关联自然人控制的公司	广告销售	灵云传媒向云锐传媒出售网站导航网站“猜你喜欢”等广告位资源	协议市场价	关联交易的定价原则主要遵循市场价格的原则:如果没有市场价格,按照成本加成定价;如果没有市场价格也不适用成本加成定价的,按照协议定价	176.19	0.25%	具体内容详见《广博集团股份有限公司关于确定子公司2015年度、2016年度日常关联交易及2017年度日常关联交易的预计公告》	具体内容详见《广博集团股份有限公司关于确定子公司2015年度、2016年度日常关联交易及2017年度日常关联交易的预计公告》	银行转账	--	2017年04月28日	《广博集团股份有限公司关于确定子公司2015年度、2016年度日常关联交易及2017年度日常关联交易的预计公告》刊登于《证券报》、巨潮资讯网
北京云锐国际文化传媒有限公司	本公司关联自然人控制的公司	采购广告	由云锐传媒在其代理的广告平台中为灵云传媒提供竞价推广服务、咨询服务以及开户服务等。	协议市场价	关联交易的定价原则主要遵循市场价格的原则:如果没有市场价格,按照成本加成定价;如果没有市场价格也不适用成本加成定价的,按照协议定价	11,339.63	20.18%	具体内容详见《广博集团股份有限公司关于确定子公司2015年度、2016年度日常关联交易及2017年度日常关联交易的预计公告》	具体内容详见《广博集团股份有限公司关于确定子公司2015年度、2016年度日常关联交易及2017年度日常关联交易的预计公告》	银行转账	--	2017年04月28日	《广博集团股份有限公司关于确定子公司2015年度、2016年度日常关联交易及2017年度日常关联交易的预计公告》刊登于《证券报》、巨潮资讯网
北京中新互动文化传媒有限公司	本公司关联自然人控制的公司	采购广告	由中新互动在其代理的广告平台中为灵云传媒提供竞价推广服务、咨询服务以	协议市场价	关联交易的定价原则主要遵循市场价格的原则:如果没有市场价格,按照成本加成定价;如果没有市场价格也不适用成	3,689.37	6.57%	具体内容详见《广博集团股份有限公司关于确定子公司2015年度、2016年度日常关联交易及2017年	具体内容详见《广博集团股份有限公司关于确定子公司2015年度、2016年度日常关联交易及2017年	银行转账	--	2017年04月28日	《广博集团股份有限公司关于确定子公司2015年度、2016年度日常关联交易及2017年度日常关联交易的预计公告》刊登于《证券报》、巨潮资讯网

			及开户服务等。		本加成定价的，按照协议定价			度日常关联交易的预计公告》	度日常关联交易的预计公告》					网
合计				--	--	18,112.48	--	3,000	--	--	--	--	--	--
大额销货退回的详细情况			无											
按类别对本期将发生的日常关联交易进行总金额预计的，在报告期内的实际履行情况（如有）			<p>1、与雅戈尔有关的日常关联交易：2016年3月26日公司第五届董事会第十八次会议审议通过了《关于2016年度日常关联交易的议案》，同意公司全资子公司宁波广博文具实业有限公司（卖方）与雅戈尔集团股份有限公司及其子公司（买方）签订《购销合同》，标的总额不超过3000万元（不含税），期限一年，自2016年1月起。上述议案经2016年4月18日召开的2015年度股东大会审议通过。报告期内，公司与该关联方发生的交易金额在预计日常关联交易额度范围内。</p> <p>2、灵云传媒分别与关联方北京云锐国际文化传媒有限公司（以下简称“云锐传媒”）、北京中新互动文化传媒有限公司（以下简称“中新互动”）签订了《广告推广服务框架合同》等相关合同，合同约定由云锐传媒、中新互动分别在其代理的广告平台中为灵云传媒提供竞价推广服务、咨询服务以及开户服务等。具体内容详见2017年4月28日披露于《证券时报》及巨潮资讯网的《关于确定子公司2015年度、2016年度日常关联交易及2017年度日常关联交易的预计公告》，上述议案已经公司第六届董事会第二次会议审议通过，尚需经公司2016年度股东大会审议通过。</p>											
交易价格与市场参考价格差异较大的原因（如适用）			关联交易定价均以市场公允价格为基础，采用银行转账的结算方式，体现公平交易原则，不存在损害公司和股东利益的情况。											

2、资产或股权收购、出售发生的关联交易

√ 适用 □ 不适用

关联方	关联关系	关联交易类型	关联交易内容	关联交易定价原则	转让资产的账面价值(万元)	转让资产的评估价值(万元)	转让价格(万元)	关联交易结算方式	交易损益(万元)	披露日期	披露索引
宁波梅山保税港区融畅股权投资合伙企业(有限合伙)	宁波融畅的有限合伙人之一宁波融合股权投资合伙企业(有限合伙)	资产收购	公司以8,580万美元对Geoswift Holding Limited（以下简称“汇元通控股”）持有的	以市场法和收益法进行评估，最终采用收益法评估结果。根据评估结果及交易各方协商，	2,365.95	59,860.94	59,519.46	现金分期付款	报告期内取得权益法确认的投资收益2,634.01万元	2016年06月20日	2016年6月20日公司披露了《第五届董事会第二十一次会议决议公告》（2016-045），《广博集团股份有限公司对外投资暨关联交易公告》（2016-047），2016年7月

	锋、职工代表监事林晓帆等投资的企业，宁波融畅的有限合伙人之一任杭中为广博股份董事、持股百分之五以上股东	Geoswift Asset Management Limited (以下简称“汇元通”) 26%的股权	同意标的股份交易价格最终确定为 8,580 万美元(即 33,000 万美元×26%)。							12 日公司披露了《广博集团股份有限公司对外投资暨关联交易进展公告》(2016-054); 具体内容详见巨潮资讯网 (www.cninfo.com.cn)
转让价格与账面价值或评估价值差异较大的原因 (如有)			根据中联资产评估集团有限公司出具的《资产评估报告》(中联评报字 [2016] 第 874 号), 截止评估基准日 2015 年 12 月 31 日, 汇元通公司在评估基准日 2015 年 12 月 31 日归属于母公司所有者权益账面值为 1,311.78 万美元, 评估值为 33,189.33 万美元, 评估增值 31,877.55 万美元, 增值率 2,430.10%。							
对公司经营成果与财务状况的影响情况			购买汇元通股权, 有利于公司进一步完善跨境服务业务链, 获得更加充足的海外商户资源, 使得自身战略得以进一步实施, 有效增强公司的盈利能力和市场竞争力。							
如相关交易涉及业绩约定的, 报告期内的业绩实现情况			2016 年度汇元通控股承诺税前利润为 2,900 万美元, 2016 年度实现税前利润为 17,376.06 万元人民币							

3、共同对外投资的关联交易

√ 适用 □ 不适用

共同投资方	关联关系	被投资企业的名称	被投资企业的主营业务	被投资企业的注册资本	被投资企业的总资产 (万元)	被投资企业的净资产 (万元)	被投资企业的净利润 (万元)
宁波梅山保税港区融畅股权投资合伙企业 (有限合伙)	宁波融畅的有限合伙人之一宁波融合股权投资合伙企业(有限合伙)为广博股份副董事长戴国平、董事胡志明、董事杨远、财务总监冯晔锋、职工代表监事林晓帆等投资的企业, 宁波融畅的有限合伙人之一任杭中为广博股份董事、持股百分之五以上股东	Geoswift Asset Management Limited	跨境支付与清算服务	10,000 股	33,228.37	25,672.28	15,951.99
被投资企业的重大在建项目的进展情况 (如有)		不适用					

4、关联债权债务往来

适用 不适用

公司报告期不存在关联债权债务往来。

5、其他重大关联交易

适用 不适用

公司报告期无其他重大关联交易。

十七、重大合同及其履行情况

1、托管、承包、租赁事项情况

(1) 托管情况

适用 不适用

公司报告期不存在托管情况。

(2) 承包情况

适用 不适用

公司报告期不存在承包情况。

(3) 租赁情况

适用 不适用

租赁情况说明

1) 公司出租情况

出租方名称	承租方名称	租赁资产种类	租赁起始日	租赁终止日	租赁收益定价依据	本报告期确认的租赁收益(元)	交易类型
本公司	宁波广博数码科技有限公司	厂房	2016.01.01	2016.12.31	市场价	833,142.86	关联交易
本公司	宁波广博建设开发有限公司	办公楼	2016.01.01	2016.12.31	市场价	2,314,285.71	关联交易
本公司	宁波广联投资有限公司	办公楼	2016.01.01	2016.12.31	市场价	1,157,142.86	关联交易

2) 公司承租情况

出租方名称	承租方名称	租赁资产种类	租赁起始日	租赁终止日	租赁费定价依据	本报告期确认的租赁费(元)	交易类型
宿迁广博控股集团	宿迁广博文仪科技	厂房	2016.01.01	2016.12.31	市场价	923,400	关联交易

团有限公司	有限公司							
宁波广博建设开 发有限公司	宁波广博文具商贸 有限公司	办公楼	2015.12.20	2016.07.20	市场价	181,000.02	关联交易	

注：宁波广博数码科技有限公司、宁波广博建设开发有限公司和宿迁广博控股集团有限公司为本公司实际控制人控制的企业；宁波广联投资有限公司为公司原持股5%以上股东；宿迁广博文仪科技有限公司为本公司全资子公司。

为公司带来的损益达到公司报告期利润总额 10% 以上的项目

适用 不适用

公司报告期不存在为公司带来的损益达到公司报告期利润总额 10% 以上的租赁项目。

2、重大担保

适用 不适用

(1) 担保情况

单位：万元

公司及其子公司对外担保情况（不包括对子公司的担保）								
担保对象名称	担保额度 相关公告 披露日期	担保额度	实际发生日期 (协议签署日)	实际担保金 额	担保类型	担保期	是否履行 完毕	是否为关 联方担保
公司与子公司之间担保情况								
担保对象名称	担保额度 相关公告 披露日期	担保额度	实际发生日期 (协议签署日)	实际担保金 额	担保类型	担保期	是否履行 完毕	是否为关 联方担保
宁波广博纸制品有限 公司	2016 年 03 月 29 日	17,600	2016 年 02 月 02 日	3,875.27	连带责任保 证	2016 年 2 月 2 日至 2018 年 2 月 2 日	否	否
宁波广博进出口有限 公司	2016 年 03 月 29 日	6,000	2015 年 09 月 01 日	6,000	连带责任保 证	2015 年 9 月 1 日至 2017 年 4 月 20 日	否	否
宁波环球淘电子商务 有限公司	2016 年 03 月 29 日	4,400	2016 年 04 月 20 日	4,000	连带责任保 证	2016 年 4 月 20 日至 2018 年 4 月 20 日	否	否
报告期内审批对子公司担保额度 合计 (B1)			36,600	报告期内对子公司担保实 际发生额合计 (B2)				13,875.27
报告期末已审批的对子公司担保 额度合计 (B3)			36,600	报告期末对子公司实际担 保余额合计 (B4)				10,752.09
子公司对子公司的担保情况								
担保对象名称	担保额度	担保额度	实际发生日期	实际担保金	担保类型	担保期	是否履行	是否为关

相关公告披露日期	(协议签署日)	额	完毕	关联方担保
公司担保总额（即前三大项的合计）				
报告期内审批担保额度合计 (A1+B1+C1)	36,600	报告期内担保实际发生额 合计 (A2+B2+C2)		13,875.27
报告期末已审批的担保额度合计 (A3+B3+C3)	36,600	报告期末实际担保余额合 计 (A4+B4+C4)		10,752.09
实际担保总额（即 A4+B4+C4）占公司净资产的比例		6.30%		
其中：				
对未到期担保，报告期内已发生担保责任或可能承担连带清偿责任的情况说明（如有）		无		
违反规定程序对外提供担保的说明（如有）		无		

(2) 违规对外担保情况

适用 不适用

公司报告期无违规对外担保情况。

3、委托他人进行现金资产管理情况

(1) 委托理财情况

适用 不适用

单位：万元

受托人名称	是否关联交易	产品类型	委托理财金额	起始日期	终止日期	报酬确定方式	本期实际收回本金金额	计提减值准备金额（如有）	预计收益	报告期实际损益金额	报告期损益实际收回情况
兴业银行望京支行	否	保本浮动收益型	200	2015年09月07日	2016年09月30日	合同约定	200		3.89	3.89	3.89
兴业银行望京支行	否	保本浮动收益型	1,000	2015年09月17日	2016年09月30日	合同约定	1,000		19.45	19.45	19.45
兴业银行望京支行	否	保本浮动收益型	600	2016年02月02日	2016年09月30日	合同约定	600		10.3	10.3	10.3
兴业银行望京支行	否	保本浮动收益型	200	2016年02月02日	2017年03月30日	合同约定	0		4.74	4.74	4.74

兴业银行 望京支行	否	保本浮动 收益型	1,000	2016年 04月07 日	2017年 03月30 日	合同约定	0		19.12	19.12	19.12
宁波银行 灵桥支行	否	保本浮动 收益型	200	2016年 01月14 日	2016年 01月22 日	合同约定	200		0.1	0.1	0.1
宁波银行 灵桥支行	否	保本浮动 收益型	1,000	2016年 01月14 日	2016年 01月22 日	合同约定	1,000		0.48	0.48	0.48
宁波银行 灵桥支行	否	保本浮动 收益型	500	2016年 01月14 日	2016年 01月26 日	合同约定	500		0.36	0.36	0.36
宁波银行 灵桥支行	否	保本浮动 收益型	300	2016年 01月14 日	2016年 01月25 日	合同约定	300		0.2	0.2	0.2
宁波银行 灵桥支行	否	保本浮动 收益型	500	2016年 01月14 日	2016年 06月21 日	合同约定	500		6.1	6.1	6.1
宁波银行 灵桥支行	否	保本浮动 收益型	650	2016年 01月18 日	2016年 05月06 日	合同约定	650		5.93	5.93	5.93
宁波银行 灵桥支行	否	保本浮动 收益型	100	2016年 01月18 日	2016年 06月21 日	合同约定	100		1.19	1.19	1.19
宁波银行 灵桥支行	否	保本浮动 收益型	400	2016年 01月18 日	2016年 03月14 日	合同约定	400		1.6	1.6	1.6
宁波银行 灵桥支行	否	保本浮动 收益型	550	2016年 01月18 日	2016年 05月16 日	合同约定	550		5.02	5.02	5.02
宁波银行 灵桥支行	否	保本浮动 收益型	600	2016年 02月19 日	2016年 03月14 日	合同约定	600		0.95	0.95	0.95
宁波银行 灵桥支行	否	保本浮动 收益型	200	2016年 02月22 日	2016年 03月03 日	合同约定	200		0.12	0.12	0.12
宁波银行 灵桥支行	否	保本浮动 收益型	100	2016年 02月22 日	2016年 03月14 日	合同约定	100		0.14	0.14	0.14
宁波银行	否	保本浮动	500	2016年	2016年	合同约定	500		0.59	0.59	0.59

灵桥支行		收益型		02月22日	03月11日						
宁波银行 灵桥支行	否	保本浮动 收益型	100	2016年 02月22日	2016年 03月14日	合同约定	100		0.14	0.14	0.14
宁波银行 灵桥支行	否	保本浮动 收益型	500	2016年 04月28日	2016年 05月16日	合同约定	500		0.59	0.59	0.59
宁波银行 灵桥支行	否	保本浮动 收益型	600	2016年 06月08日	2016年 06月17日	合同约定	600		0.33	0.33	0.33
宁波银行 灵桥支行	否	保本浮动 收益型	200	2016年 06月08日	2016年 06月21日	合同约定	200		0.16	0.16	0.16
宁波银行 灵桥支行	否	保本浮动 收益型	2,000	2016年 07月01日	2016年 07月11日	合同约定	2,000		1.21	1.21	1.21
宁波银行 灵桥支行	否	保本浮动 收益型	2,000	2016年 07月01日	2016年 07月11日	合同约定	2,000		1.21	1.21	1.21
宁波银行 灵桥支行	否	保本浮动 收益型	1,000	2016年 07月01日	2016年 07月11日	合同约定	1,000		0.6	0.6	0.6
宁波银行 灵桥支行	否	保本浮动 收益型	500	2016年 07月29日	2016年 09月18日	合同约定	500		1.75	1.75	1.75
宁波银行 灵桥支行	否	保本浮动 收益型	500	2016年 07月29日	2016年 09月18日	合同约定	500		1.75	1.75	1.75
宁波银行 灵桥支行	否	保本浮动 收益型	500	2016年 07月29日	2016年 09月18日	合同约定	500		1.75	1.75	1.75
宁波银行 灵桥支行	否	保本浮动 收益型	500	2016年 08月01日	2016年 09月18日	合同约定	500		1.65	1.65	1.65
宁波银行 灵桥支行	否	保本浮动 收益型	1,000	2016年 12月06日	2016年 12月13日	合同约定	1,000		0.38	0.38	0.38
宁波银行 灵桥支行	否	保本浮动 收益型	500	2016年 12月06日	2016年 12月21日	合同约定	500		0.44	0.44	0.44

				日	日						
宁波银行 灵桥支行	否	保本浮动 收益型	1,000	2016年 12月06 日	2016年 12月27 日	合同约定	1,000		1.27	1.27	1.27
合计			19,500	--	--	--	18,300		93.51	93.51	--
委托理财资金来源	公司自有闲置资金										
逾期未收回的本金和收益累计 金额	0										
涉诉情况（如适用）	不适用										
委托理财审批董事会公告披露 日期（如有）	2016年03月29日										
委托理财审批股东会公告披露 日期（如有）	不适用										
未来是否还有委托理财计划	是										

（2）委托贷款情况

适用 不适用

公司报告期不存在委托贷款。

4、其他重大合同

适用 不适用

公司报告期不存在其他重大合同。

十八、社会责任情况

1、履行精准扶贫社会责任情况

适用 不适用

2、履行其他社会责任的情况

2016年公司以各利益相关方利益最大化为出发点和落脚点，围绕“责任，企业永续发展的核动力”的责任理念，坚持以人为本，以创品牌为核心竞争力，积极履行企业公民责任，以期获得永续发展的动力。（具体内容详见2017年4月28日刊登于巨潮资讯网www.cninfo.com.cn的《广博集团股份有限公司2016年度社会责任报告》）

上市公司及其子公司是否属于环境保护部门公布的重点排污单位

不适用

是否发布社会责任报告

是 否

企业社会责任报告					
企业性质	是否含环境方面信息	是否含社会方面信息	是否含公司治理方面信息	报告披露标准	
				国内标准	国外标准
私企	是	是	是	《中小企业板上市公司规范运作指引》、《中国工业企业及工业协会社会责任指南（第二版）》、《中国工业企业社会责任指南实施手册》及《中国工业协会社会责任指南实施手册》	GRI

具体情况说明

1.公司是否通过环境管理体系认证（ISO14001）	是
2.公司年度环保投支出金额（万元）	42.35
3.公司“废气、废水、废渣”三废减排绩效	公司在日常运营中始终把环境保护作为基础工作来抓，通过加强现场管理，开发绿色生产工艺，采用节能环保型设备及技术创新节能环保产品等清洁生产方式，减少了能源消耗，降低了生产对环境的影响，努力实现自然环境与企业的和谐发展。
4.公司投资于雇员个人知识和技能提高以提升雇员职业发展能力的投入（万元）	23.27
5.公司的社会公益捐赠（资金、物资、无偿专业服务）金额（万元）	68.5

十九、其他重大事项的说明

√ 适用 □ 不适用

一、2016年1月20日，公司发布公告拟向Geoswift Holding Limited、宁波梅山保税港区韦德投资管理有限责任公司、宁波梅山保税港区融畅股权投资合伙企业（有限合伙）发行股份及支付现金购买上述三方合计持有的汇元通公司100%股权，汇元通公司100%股权交易对价为33,000万美元，并向上海镜缕投资合伙企业（有限合伙）、西藏达孜高鹤资产管理有限公司-博元定增基金、中邮创业基金管理股份有限公司、北京丰实鑫隆投资有限公司、康河成长壹号、杨爱华、黄超、李世祥、任杭中等9名配套融资认购方发行股份募集配套资金，拟募集配套资金人民币124,000.00万元，不超过本次交易总额的100%。发行股份购买资产及募集配套资金的股份发行价格均为人民币22.85元/股，不低于定价基准日前20个交易日公司股票交易均价的90%。募集配套资金主要用于支付本次交易现金对价和中介机构费用，如有剩余用于补充公司流动资金。具体内容详见公司2016年1月20日披露于巨潮资讯网（www.cninfo.com.cn）的《广博股份发行股份及支付现金购买资产并募集配套资金暨关联交易预案》及《广博集团股份有限公司第五届董事会第十七次会议决议公告》（公告编号：2016-004）。由于宏观经济环境及政策变化等因素影响，重大资产交易各方预计无法在约定时间内完成重大资产重组。为确保公司后续工作的有序开展，

保护公司及广大中小股东利益，根据《中国证券监督管理委员会行政许可实施程序规定》，公司决定终止本次重大资产重组并向中国证监会申请撤回重大资产重组的相关申请文件。具体内容详见公司2016年6月20日披露于巨潮资讯网（www.cninfo.com.cn）的《关于终止重大资产重组的公告》（公告编号：2016-046）。

二、2015年5月，公司通过支付现金及发行股份方式购买西藏山南灵云传媒有限公司100%的股份，业绩承诺方（即任杭中、杨广水及杨燕）共同向公司出具了灵云传媒2014-2018年度的业绩承诺。2015年10月，公司董事、持股百分之五以上股东，任杭中先生向公司董事会提出为支持公司经营发展及满足个人投资需求，拟质押其所持有的公司股份，2015年10月8日公司第五届董事会第十四会议以通讯表决的方式审议通过了关于《同意公司限售股股东股份质押的议案》，2015年10月26日公司2015年第二次临时股东大会审议通过了《同意公司限售股股东股份质押的议案》。

2016年6月13日，任杭中先生将其持有的公司2,040万股股份，占公司股份总数的4.46%质押给华泰证券股份有限公司，质押期限一年，任杭中先生向公司出具了关于股份质押融资用途的承诺，具体内容详见公司2016年6月15日披露于巨潮资讯网（www.cninfo.com.cn）的《关于公司股东股份质押的公告》（公告编号：2016-043）。

二十、公司子公司重大事项

√ 适用 □ 不适用

1、2015年至2016年期间，灵云传媒与关联方北京云锐国际文化传媒有限公司（以下简称“云锐传媒”）、北京中新互动文化传媒有限公司（以下简称“中新互动”）、北京云锐国际广告有限公司（以下简称“云锐广告”）发生日常关联交易事项，因云锐传媒以及中新互动的实际控制人为任杭州先生，任杭州先生为公司董事、持股5%以上股东任杭中先生之兄长，灵云传媒与上述关联方于2015年度、2016年度发生的具体交易金额如下表所示：

单位：元

关联交易类别	关联人	关联交易定价原则	2015年度发生金额	占同类交易的比例（%）	2016年度发生金额	占同类交易的比例（%）
向关联人采购广告	云锐传媒	关联交易的定价原则主要遵循市场价格的原则；如果没有市场价格，按照成本加成定价；如果没有市场价格也不适用成本加成定价的，按照协议定价	36,701,088.94	8.28%	113,396,256.39	20.18%
向关联人销售广告	云锐传媒	关联交易的定价原则主要遵循市场价格的原则；如果没有市场价格，按照成本加成定价；如果没有市场价格也不适用成本加成定价的，按照协议定价	2,104,168.96	0.38%	1,761,905.46	0.25%
向关联人采购广告	中新互动	关联交易的定价原则主要遵循市场价格的原则；如果没有市场价格，按照成本加成定价；如果没有市场价格也不适用成本加成定价的，按照协议定价	266,037.66	0.06%	36,893,741.21	6.57%
向关联人采购广告	云锐广告	关联交易的定价原则主要遵循市场价格的原则；如果没有市场价格，按照成	141,509.43	0.03%	—	—

		本加成定价；如果没有市场价格也不适用成本加成定价的，按照协议定价				
--	--	----------------------------------	--	--	--	--

灵云传媒与关联方发生的日常关联交易事项系灵云传媒自身业务发展所需，交易公平合理，价格公允，未有损害公司及中小股东利益。上述关联交易事项已经公司第六届董事会第二次会议审议通过，尚需提供公司 2016 年度股东大会审议批准。上述事项具体内容详见《证券时报》和巨潮资讯网（www.cninfo.com.cn）《广博集团股份有限公司关于确定子公司 2015 年度、2016 年度日常关联交易及 2017 年度日常关联交易的预计公告》

2、2015年7月29日，公司与黄超、李世祥签署了《关于大连泊源科技有限公司之股权转让协议》。协议约定由公司自有资金4000万元人民币受让黄超、李世祥分别持有的泊源科技各5%股权，上述股权转让的工商变更手续已于2015年10月办理完成。

2016年10月31日，公司与黄超、李世祥签署《大连泊源科技有限公司股权转让协议之补充协议》，协议约定将公司受让泊源科技10%股权调整至25%，即黄超、李世祥分别向公司转让泊源科技12.5%的股权。股权转让价款由4000万元人民币调整为3,600万元人民币，即黄超、李世祥分别按照约定向公司返还股权转让款200万元。上述股权转让的工商变更手续已于2016年11月办理完成，截至本报告期末公司共计持有泊源科技25%的股权。

为了解公司持有的泊源科技25%股权的价值，公司聘请了坤元资产评估有限公司对上述股权以2016年12月31日为价值评估基准日进行价值分析并出具价值分析报告，根据坤元评咨（2017）16号价值分析报告显示，大连泊源科技有限公司股东全部权益采用收益法的价值分析结果为8,104.29万元人民币，公司持有的泊源科技25%股份的长期股权投资价值为2,026.07万元，公司对此计提长期股权投资减值准备1,498.49万元人民币。

具体内容详见《证券时报》和巨潮资讯网（www.cninfo.com.cn）《广博集团股份有限公司对外投资公告》及《广博集团股份有限公司对外投资进展公告》。

第六节 股份变动及股东情况

一、股份变动情况

1、股份变动情况

单位：股

	本次变动前		本次变动增减（+，-）					本次变动后	
	数量	比例	发行新股	送股	公积金转股	其他	小计	数量	比例
一、有限售条件股份	134,764,405	44.17%			66,957,637	-6,607,641	60,349,996	195,114,401	42.63%
3、其他内资持股	134,764,405	44.17%			66,957,637	-6,607,641	60,349,996	195,114,401	42.63%
其中：境内法人持股	5,159,958	1.69%			2,579,979		2,579,979	7,739,937	1.69%
境内自然人持股	129,604,447	42.48%			64,377,658	-6,607,641	57,770,017	187,374,464	40.94%
二、无限售条件股份	170,353,898	55.83%			85,601,514	6,607,641	92,209,155	262,563,053	57.37%
1、人民币普通股	170,353,898	55.83%			85,601,514	6,607,641	92,209,155	262,563,053	57.37%
三、股份总数	305,118,303	100.00%			152,559,151	0	152,559,151	457,677,454	100.00%

股份变动的原因

√ 适用 □ 不适用

(1) 2016年3月26日第五届董事会第十八次会议和2016年4月16日2015年年度股东大会审议通过了《2015年度利润分配预案》：以2015年12月31日的总股本305,118,303股为基数，向全体股东每10股派发现金红利1.50元（含税），同时以资本公积向全体股东每10股转增5股，合计转增股本152,559,151股，转增后总股本增加至457,677,454股。具体详见2016年5月11日公司发布的《2015年年度权益分派实施公告》（公告编号：2016-040）。

(2) 根据天健会计师事务所出具的《关于西藏山南灵云传媒有限公司原股东业绩承诺完成情况的鉴证报告》天健审（2016）1842号，交易对方任杭中、杨燕、杨广水完成了对灵云公司2014年度及2015年度的业绩承诺。2016年5月，杨燕、杨广水向公司申请解除限售股份共计5,758,512股，占公司总股本的1.2582%。具体详见2016年5月26日公司发布的《限售股份上市流通提示性公告》（公告编号：2016-042）。

(3) 2016年9月22日公司董事王君平先生通过深圳证券交易所大宗交易系统减持公司股份4,800,000股，占公司股份总数的1.0488%，减持均价18.62元/股，本次减持后，王君平先生持有公司股份22,839,822股，占公司股份总数的4.9904%，不再属于公司持股5%以上的股东。具体详见2016年9月24日公司发布的《关于公司股东减持股份的公告》（公告编号：2016-065）。

股份变动的批准情况

√ 适用 □ 不适用

详见第五节“重要事项”中第一项“公司普通股利润分配及资本公积金转增股本情况”。

股份变动的过户情况

√ 适用 □ 不适用

2016年5月11日公司发布了《2015年年度权益分派实施公告》（公告编号：2016-040），本次权益分派股权登记日为：2016年5月17日，除权除息日为：2016年5月18日，该利润分配方案已实施完毕，相关股份以分派到位。

股份变动对最近一年和最近一期基本每股收益和稀释每股收益、归属于公司普通股股东的每股净资产等财务指标的影响

□ 适用 √ 不适用

公司认为必要或证券监管机构要求披露的其他内容

√ 适用 □ 不适用

胡志明董事期初持股数为451,714股，2016年2月25日其买入公司股份20,000股，交易金额为671,400元。2016年2月29日公司披露了《2015年度业绩快报》，胡志明董事在公司业绩快报披露前10日内买入公司股份的行为违反了《股票上市规则（2014年修订）》及《中小企业板上市公司规范运作指引（2015年修订）》有关于上市公司董事、监事及高级管理人员买卖公司股份的相关规定。2016年3月1日，深圳证券交易所中小板公司管理部向胡志明董事下发了《关于对广博集团股份有限公司董事胡志明的监管函》（中小板监管函【2016】26号）。2016年5月18日，公司2015年度利润分配政策实施完毕，截至报告期末，胡志明董事持有公司股份707,571股，占公司总股本的0.15%。

2、限售股份变动情况

√ 适用 □ 不适用

单位：股

股东名称	期初限售股数	本期解除限售股数	本期增加限售股数	期末限售股数	限售原因	解除限售日期
王利平	57,541,286	751,200	28,395,043	85,185,129	首发后个人类限售股及高管锁定股	王利平先生所持有的首发后个人类限售股，解除限售日期为2018年6月1日；王利平先生所持有的高管锁定股依据上年最后一个交易日登记在其名下的本公司股份为基数，按25%计算其本年度可转让股份法定额度。
任杭中	44,994,840	0	22,497,420	67,492,260	首发后个人类限售股	任杭中先生所持有的首发后个人类限售股，解除

						限售日期为 2018 年 6 月 1 日
王君平	13,819,911	0	6,909,955	20,729,866	高管锁定股	王君平先生所持有的高管锁定股依据上年最后一个交易日登记在其名下的本公司股份为基数，按 25% 计算其本年度可转让股份法定额度。
胡志明	451,714	112,929	191,892	530,677	高管锁定股	胡志明先生所持有的高管锁定股依据上年最后一个交易日登记在其名下的本公司股份为基数，按 25% 计算其本年度可转让股份法定额度。
杨燕	6,398,348	2,879,256	3,199,174	6,718,266	首发后个人类限售股	杨燕女士所持有的首发后个人类限售股依据灵云公司承诺业绩完成情况分批解除限售。
杨广水	6,398,348	2,879,256	3,199,174	6,718,266	首发后个人类限售股	杨广水先生所持有的首发后个人类限售股依据灵云公司承诺业绩完成情况分批解除限售。
宁波融合股权投资合伙企业（有限合伙）	5,159,958	0	2,579,979	7,739,937	首发后机构类限售股	宁波融合所持有的首发后机构类限售股解除限售日期为 2018 年 6 月 1 日。
合计	134,764,405	6,622,641	66,972,637	195,114,401	--	--

二、证券发行与上市情况

1、报告期内证券发行（不含优先股）情况

适用 不适用

2、公司股份总数及股东结构的变动、公司资产和负债结构的变动情况说明

适用 不适用

公司股份总数变动及股东结构变动情况详见本节“股份变动情况”。

3、现存的内部职工股情况

适用 不适用

三、股东和实际控制人情况

1、公司股东数量及持股情况

单位：股

报告期末普通股股东总数	14,023	年度报告披露日前上一月末普通股股东总数	16,439	报告期末表决权恢复的优先股股东总数（如有）（参见注 8）	0	年度报告披露日前上一月末表决权恢复的优先股股东总数（如有）（参见注 8）	0	
持股 5% 以上的股东或前 10 名股东持股情况								
股东名称	股东性质	持股比例	报告期末持股数量	报告期内增减变动情况	持有有限售条件的股份数量	持有无限售条件的股份数量	质押或冻结情况	
							股份状态	数量
王利平	境内自然人	22.13%	101,264,669	33,754,890	85,185,129	16,079,540	质押	99,762,267
任杭中	境内自然人	14.75%	67,492,260	22,497,420	67,492,260	0	质押	20,400,000
广博控股集团有 限公司	境内非国有 法人	7.01%	32,096,489	10,698,830	0	32,096,489	质押	31,500,000
宁波兆泰投资有 限公司	境内非国有 法人	5.12%	23,420,052	7,806,684	0	23,420,052	质押	23,420,052
王君平	境内自然人	4.99%	22,839,822	4,413,274	20,729,866	2,109,956	质押	15,000,000
中国银行股份有限公司-富国改革动力混合型证券投资基金	其他	4.82%	22,050,069		0	22,050,069		

宁波广联投资有限公司	境内非国有法人	3.47%	15,873,355	1,120,006	0	15,873,355	质押	6,000,000
雅戈尔集团股份有限公司	境内非国有法人	3.16%	14,445,000	3,615,000	0	14,445,000		
中国建设银行股份有限公司-富国城镇发展股票型证券投资基金	其他	2.74%	12,559,606		0			
杨燕	境内自然人	2.10%	9,597,522	3,199,174	6,718,266	2,879,256		
上述股东关联关系或一致行动的说明	截至报告期末，公司前 10 名普通股股东中：王利平先生通过直接持股及其配偶钟燕琼女士控制的广博控股集团有限公司合计持有公司 29.14% 股份，为公司的实际控制人。广博控股集团有限公司为公司持股 5% 以上股东，实际控制人王利平先生间接控制的公司。王利平先生与王君平先生虽系兄弟关系，但不构成一致行动关系。宁波兆泰投资有限公司、宁波广联投资有限公司系公司职工出资设立的公司。其余股东公司未知他们之间是否存在关联关系，也未知是否存在《上市公司收购管理办法》中规定的一致行动人。							
前 10 名无限售条件股东持股情况								
股东名称	报告期末持有无限售条件股份数量	股份种类						
		股份种类	数量					
广博控股集团有限公司	32,096,489	人民币普通股	32,096,489					
宁波兆泰投资有限公司	23,420,052	人民币普通股	23,420,052					
中国银行股份有限公司-富国改革动力混合型证券投资基金	22,050,069	人民币普通股	22,050,069					
王利平	16,079,540	人民币普通股	16,079,540					
宁波广联投资有限公司	15,873,355	人民币普通股	15,873,355					
雅戈尔集团股份有限公司	14,445,000	人民币普通股	14,445,000					
中国建设银行股份有限公司-富国城镇发展股票型证券投资基金	12,559,606	人民币普通股	12,559,606					
中国邮政储蓄银行股份有限公司-农银汇理消费主题混合型证券投资基金	5,727,940	人民币普通股	5,727,940					
中国建设银行股份有限公司-农银汇理中小盘混合型证券投资基金	5,147,437	人民币普通股	5,147,437					
华夏人寿保险股份有限公司-万能保险产品	4,721,336	人民币普通股	4,721,336					
前 10 名无限售流通股股东之间，以及前 10 名无限售流通股股东和前 10 名股东之间关联关系或一致行动的说明	截至报告期末，公司前 10 名普通股股东中：王利平先生通过直接持股及其配偶钟燕琼女士控制的广博控股集团有限公司合计持有公司 29.14% 股份，为公司的实际控制人。广博控股集团有限公司为公司持股 5% 以上股东，实际控制人王利平先生间接控制的公司。王利平先生与王君平先生虽系兄弟关系，但不构成一致行动关系。宁波兆泰投资有限公司、宁波广联投资有限公司系公司职工出资设立的公司。其余股东公司							

	未知他们之间是否存在关联关系，也未知是否存在《上市公司收购管理办法》中规定的一致行动人。
前 10 名普通股股东参与融资融券业务情况说明（如有）（参见注 4）	截至报告期末，宁波兆泰投资有限公司持有本公司 23,420,052 股股份，占本公司总股本的 5.12%。报告期内，宁波兆泰投资有限公司将其所持有的本公司全部股份由海通证券股份有限公司客户信用担保账户转回普通账户，并质押给了中国进出口银行。具体详见公告 2016-019。截至报告期末，宁波广联投资有限公司持有本公司 15,873,355 股股份，占公司总股本的 3.47%。报告期内，宁波广联投资有限公司将其所持本公司 5,810,024 股股份，占公司总股本的 1.27%在海通证券股份有限公司客户信用担保账户，用于开展融资融券业务。

公司前 10 名普通股股东、前 10 名无限售条件普通股股东在报告期内是否进行约定购回交易

是 否

公司前 10 名普通股股东、前 10 名无限售条件普通股股东在报告期内未进行约定购回交易。

2、公司控股股东情况

控股股东性质：自然人控股

控股股东类型：自然人

控股股东姓名	国籍	是否取得其他国家或地区居留权
王利平	中国	否
主要职业及职务	王利平 男 中国国籍，1960 年 6 月出生，无境外永久居留权，硕士学位，高级经济师。现任本公司董事长，公司薪酬与考核委员会委员。兼任宿迁广博控股集团有限公司董事长兼总经理，宁波市鄞州联枫投资咨询有限公司执行董事兼总经理，宁波广博建设开发有限公司董事，江苏博迁新材料股份有限公司董事，昆仑信托有限责任公司董事，上海有金人家金银珠宝股份有限公司董事。第十二届全国人大代表，中国文教体育用品协会副会长、纸品本册专业委员会主任委员。获全国文教体育用品行业优秀企业家，中华慈善突出贡献人物奖，浙江省优秀中国特色社会主义事业建设者，新中国百名杰出贡献印刷企业家等荣誉。曾任本公司董事。	
报告期内控股和参股的其他境内外上市公司的股权情况	无	

控股股东报告期内变更

适用 不适用

公司报告期控股股东未发生变更。

3、公司实际控制人情况

实际控制人性质：境内自然人

实际控制人类型：自然人

实际控制人姓名	国籍	是否取得其他国家或地区居留权
王利平	中国	否
主要职业及职务	王利平 男 中国国籍，1960 年 6 月出生，无境外永久居留权，硕士学位，高	

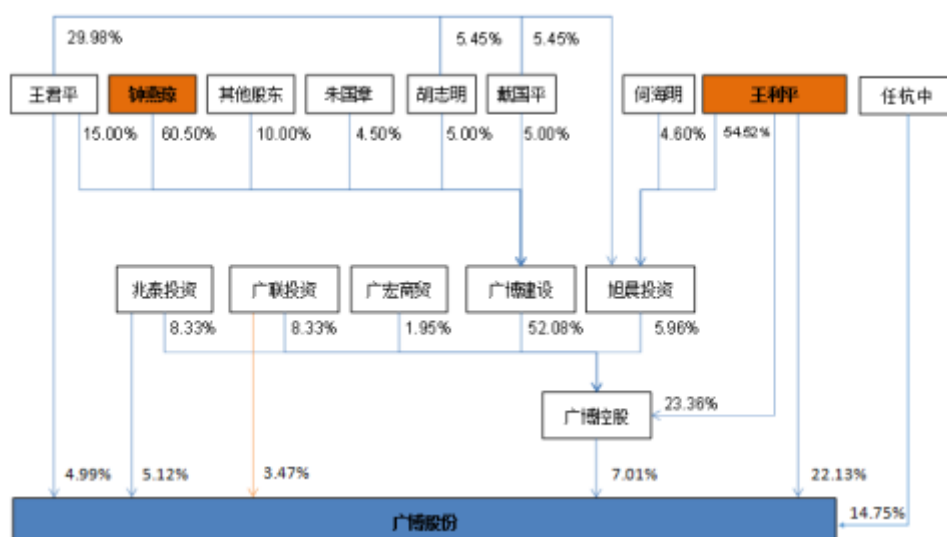
	<p>级经济师。现任本公司董事长，公司薪酬与考核委员会委员。兼任宿迁广博控股集团有限公司董事长兼总经理，宁波市鄞州联枫投资咨询有限公司执行董事兼总经理，宁波广博建设开发有限公司董事，江苏博迁新材料股份有限公司董事，昆仑信托有限责任公司董事，上海有金人家金银珠宝股份有限公司董事。第十二届全国人大代表，中国文教体育用品协会副会长、纸品本册专业委员会主任委员。获全国文教体育用品行业优秀企业家,中华慈善突出贡献人物奖,浙江省优秀中国特色社会主义事业建设者，新中国百名杰出贡献印刷企业家等荣誉。曾任本公司董事。</p>
过去 10 年曾控股的境内外上市公司情况	无

实际控制人报告期内变更

适用 不适用

公司报告期实际控制人未发生变更。

公司与实际控制人之间的产权及控制关系的方框图



实际控制人通过信托或其他资产管理方式控制公司

适用 不适用

4、其他持股在 10%以上的法人股东

适用 不适用

5、控股股东、实际控制人、重组方及其他承诺主体股份限制减持情况

适用 不适用

详见本报告第五节重要事项之三、承诺事项履行情况

第七节 优先股相关情况

适用 不适用

报告期公司不存在优先股。

第八节 董事、监事、高级管理人员和员工情况

一、董事、监事和高级管理人员持股变动

姓名	职务	任职状态	性别	年龄	任期起始日期	任期终止日期	期初持股数（股）	本期增持股份数量（股）	本期减持股份数量（股）	其他增减变动（股）	期末持股数（股）
王利平	董事长	现任	男	56	2017年02月27日	2020年02月26日	67,509,779	0	0	33,754,890	101,264,669
戴国平	副董事长	现任	男	53	2017年02月27日	2020年02月26日	0	0	0	0	0
王君平	董事、总经理	现任	男	46	2017年02月27日	2020年02月26日	18,426,548	0	4,800,000	9,213,274	22,839,822
胡志明	董事	现任	男	53	2017年02月27日	2020年02月26日	451,714	20,000	0	235,857	707,571
任杭中	董事	现任	男	33	2017年02月27日	2020年02月26日	44,994,840	0	0	22,497,420	67,492,260
杨远	董事、副总经理	现任	男	37	2017年02月27日	2020年02月26日	0	0	0	0	0
施光耀	独立董事	现任	男	58	2017年02月27日	2020年02月26日	0	0	0	0	0
徐衍修	独立董事	现任	男	50	2017年02月27日	2020年02月26日	0	0	0	0	0
杨芳	独立董事	现任	女	42	2017年02月27日	2020年02月26日	0	0	0	0	0
舒跃平	监事会主席	现任	男	48	2017年02月27日	2020年02月26日	0	0	0	0	0
何海明	监事	现任	男	55	2017年	2020年	0	0	0	0	0

					02月27日	02月26日						
徐建村	监事	现任	男	44	2017年02月27日	2020年02月26日	0	0	0	0	0	0
林晓帆	监事	现任	男	39	2017年03月27日	2020年02月26日	0	0	0	0	0	0
张小莉	监事	现任	女	34	2017年02月27日	2020年02月26日	0	0	0	0	0	0
姜珠国	副总经理	现任	男	50	2017年02月27日	2020年02月26日	0	0	0	0	0	0
王剑君	副总经理	现任	男	44	2017年02月27日	2020年02月26日	0	0	0	0	0	0
冯晔锋	财务总监	现任	男	40	2017年02月27日	2020年02月18日	0	0	0	0	0	0
江淑莹	董事会秘书、副总经理	现任	女	31	2017年02月27日	2020年02月26日	0	0	0	0	0	0
邓建新	独立董事	离任	男	52	2014年02月28日	2017年02月27日	0	0	0	0	0	0
尹中立	独立董事	离任	男	49	2014年02月28日	2017年02月27日	0	0	0	0	0	0
章涛	监事	离任	女	40	2014年02月28日	2007年02月27日	0	0	0	0	0	0
合计	--	--	--	--	--	--	131,382,881	20,000	4,800,000	65,701,441	192,304,322	

二、公司董事、监事、高级管理人员变动情况

√ 适用 □ 不适用

姓名	担任的职务	类型	日期	原因
王利平	董事长	任免	2017年02月27日	公司第六届董事会第一次会议选举王利平先生为公司

			日	董事长。
戴国平	副董事长	任免	2017年02月27日	公司第六届董事会第一次会议选举戴国平先生为公司副董事长。
杨远	董事	任免	2017年02月27日	公司2017年第一次临时股东大会审议通过《关于公司董事会换届选举的议案》，杨远先生当选为公司第六届董事会非独立董事。
徐衍修	独立董事	任免	2017年02月27日	公司2017年第一次临时股东大会审议通过《关于公司董事会换届选举的议案》，徐衍修先生当选为公司第六届董事会独立董事。
杨芳	独立董事	任免	2017年02月27日	公司2017年第一次临时股东大会审议通过《关于公司董事会换届选举的议案》，杨芳女士当选为公司第六届董事会独立董事。
江淑莹	董事会秘书、副总经理	任免	2017年02月27日	公司第六届董事会第一次会议审议通过聘任江淑莹女士为公司董事会秘书、副总经理。
舒跃平	监事会主席	任免	2017年02月27日	公司第六届监事会第一次会议选举舒跃平先生为公司监事会主席。
何海明	监事	任免	2017年02月27日	公司2017年第一次临时股东大会审议通过《关于公司监事会换届选举的议案》，何海明先生当选为公司第六届监事会股东代表监事。
戴国平	董事长	任期满离任	2017年02月27日	任期届满离任
王君平	副董事长	任期满离任	2017年02月27日	任期届满离任
舒跃平	董事	任期满离任	2017年02月27日	任期届满离任
尹中立	独立董事	任期满离任	2017年02月27日	任期届满离任
邓建新	独立董事	任期满离任	2017年02月27日	任期届满离任
杨远	董事会秘书	任期满离任	2017年02月27日	任期届满离任
何海明	监事会主席	任期满离任	2017年02月27日	任期届满离任
章涛	职工监事	任期满离任	2017年02月27日	任期届满离任

三、任职情况

公司现任董事、监事、高级管理人员专业背景、主要工作经历以及目前在公司的主要职责

(一) 董事

王利平 男 中国国籍，1960年6月出生，无境外永久居留权，硕士学位，高级经济师。现任本公司董事长，公司薪酬与考核委员会委员。兼任宿迁广博控股集团有限公司董事长兼总经理，宁波市鄞州联枫投资咨询有限公司执行董事兼总经理，宁波广博建设开发有限公司董事，江苏博迁新材料股份有限公司董事，昆仑信托有限责任公司董事，上海有金人家金银珠宝股份有限公司董事。第十二届全国人大代表，中国文教体育用品协会副会长、纸品本册专业委员会主任委员。获全国文教体育用品行业优秀企业家,中华慈善突出贡献人物奖,浙江省优秀中国特色社会主义事业建设者，新中国百名杰出贡献印刷企业家等荣誉。曾任本公司董事。

王君平 男 中国国籍，1970年5月出生，无境外永久居留权，硕士学位。现任本公司董事、总经理，公司提名委员会委员。兼任宁波广博纳米新材料股份有限公司董事，宁波广博建设开发有限公司董事，广博控股集团有限公司董事、宿迁广博控股集团有限公司董事，宁波环球淘电子商务有限公司执行董事兼总经理。中国文教协会学生专业委第四届副主任，浙江省青年企业家协会副会长，浙江省青年联合会第十届委员会常委，宁波市第十四届政协委员，宁波市民营企业家协会副会长。先后被授予全国轻工行业劳动模范、新锐浙商、十大风云甬商等荣誉称号。曾任本公司副董事长、总经理。

戴国平 男 中国国籍，1963年3月出生，无境外永久居留权，大专学历，助理工程师。现任本公司副董事长，兼任广博控股集团有限公司董事，宁波广博建设开发有限公司董事，宿迁广博控股集团有限公司董事、宁波广枫投资有限公司董事。曾任本公司董事长。

胡志明 男 中国国籍，1963年6月出生，无境外永久居留权，大专学历，高级会计师。现任本公司董事，公司审计委员会委员。兼任广博控股集团有限公司董事长，宁波广博建设开发有限公司董事，宿迁广博控股集团有限公司董事，宁波广枫投资有限公司董事，宁波广博纳米新材料股份有限公司监事会主席，昆仑信托有限责任公司监事，宁波通商银行股份有限公司监事，宁波广博钱湖置业有限公司监事。

杨 远 男 中国国籍，1980年1月出生，无境外永久居留权，研究生学历，具有法律职业资格、证券从业资格、会计从业资格。现任本公司董事、副总经理。兼任宁波仲裁委员会仲裁员、中证中小投资者服务中心宁波调解室调解员。曾任本公司董事会秘书、副总经理。

任杭中 男 中国国籍，1983年8月出生，无境外永久居留权，现任本公司董事，兼任西藏山南灵云传媒有限公司执行董事，灵云（北京）文化传媒有限公司执行董事，宁波宇瑞投资有限公司执行董事兼经理，山南派生科技有限公司董事，北京焱高网络信息技术有限公司执行董事兼经理，北京兰会时光科技有限公司执行董事兼经理，爱丽影业（北京）科技有限公司执行董事兼经理。曾任北京灵启文化传媒有限责任公司执行董事兼经理。

施光耀 男 中国国籍，1958年4月出生，无境外永久居留权，研究生学历。现任本公司独立董事，公司提名委员会主任委员、公司审计委员会委员，北京鹿苑天阍投资顾问有限公司董事长,兼任中国上市公司市值管理研究中心主任、中国上市公司协会独立董事委员会委员、上海国有资本运营研究院学术委员，北京师范大学客座教授、天士力制药集团股份有限公司独立董事。曾任中国证券报社常务副总编辑，新华社日内瓦分社常驻记者，湘财证券有限责任公司党委副书记、战略创新委员会主席。

徐衍修 男 中国国籍，1966年6月出生，无境外永久居留权，研究生学历。现任本公司独立董事，公司薪酬与考核委员会主任委员，公司提名委员会委员，北京炜衡（宁波）律师事务所主任，合伙人，一级律师。中共宁波市委法律顾问团成员，宁波市人大常委会立法咨询专家，宁波市律师协会副监事长，宁波大学特聘硕士研究生导师，宁波市鄞州区人民政府法律顾问，宁波仲裁委员会仲裁员，宁波鲍斯能源装备股份有限公司独立董事。曾任巨化集团公司法务专员、宁波联合集团股份有限公司独立董事等。

杨芳 女 中国国籍，1975年3月出生，无境外永久居留权，博士研究生学历。现任本公司独立董事，公司审计委员会主任委员，公司薪酬与考核委员会委员，公司上海立信锐思信息管理有限公司总经理，兼任上海四维文化传媒股份有限公司独立董事，江苏无锡商业大厦大东方股份有限公司独立董事。

（二）监事

舒跃平 男 中国国籍，1969年1月出生，无境外永久居留权，在职研究生学历。现任本公司监事会主席，党委副书记，兼任广博控股集团有限公司监事、宁波广博建设开发有限公司监事、宿迁广博控股集团有限公司监事。曾任本公司董事、副总经理。

何海明 男 中国国籍，1962年1月出生，无境外永久居留权，在职研究生学历，助理会计师。现任本公司监事，兼任宁波旭晨股权投资中心（有限合伙）执行事务合伙人，宁波广枫投资有限公司董事长兼总经理，宁波广博建设开发有限公司监事。曾任本公司监事会主席。

张小莉 女 中国国籍，1982年9月出生，无境外永久居留权，本科学历。现任本公司监事、总经办主任，曾任本公司总经办副主任。

林晓帆 男 中国国籍，1977年5月出生，无境外永久居留权，研究生学历。现任本公司监事、宁波广博文具实业有限公司常务副总经理，宁波融合股权投资合伙企业（有限合伙）执行事务合伙人。

徐建村 男 中国国籍，1972年11月出生，无境外永久居留权，硕士学位。现任本公司监事，兼任西藏山南灵云传媒有限公司总经理，宁波宇瑞投资有限公司监事，北京兰会时光科技有限公司监事，爱丽影业（北京）科技有限公司监事，曾任施耐德电气(中国)有限公司零售事业部战略市场总监。

（三）高级管理人员

王君平 现任本公司董事、总经理。具体简历详见本节公司董事介绍。

姜珠国 男 中国国籍，1966年9月出生，无境外永久居留权，大专学历。现任本公司副总经理。兼任广博控股集团有限公司监事、宁波广博建设开发有限公司监事。曾任浙江广博文具发展有限公司分厂厂长。

王剑君 男 中国国籍，1972年8月出生，无境外永久居留权，本科学历。现任本公司副总经理。曾任宁波广博数码科技有限公司总经理。

杨 远 现任本公司董事、副总经理。具体简历详见本节公司董事介绍。

冯晔锋 男 中国国籍，1976年12月出生，无境外永久居留权，硕士学位，注册会计师、注册资产评估师、高级会计师。现任本公司财务总监，曾任本公司财务副总监。

江淑莹 女 中国国籍，1985年11月出生，无境外永久居留权，研究生学历，具有法律职业资格，深圳证券交易所董事会秘书资格，现任本公司董事会秘书、副总经理。曾任本公司证券事务代表兼证券法务部副经理。

在股东单位任职情况

√ 适用 □ 不适用

任职人员姓名	股东单位名称	在股东单位担任的职务	任期起始日期	任期终止日期	在股东单位是否领取报酬津贴
戴国平	广博控股集团有限公司	董事	2011年07月06日	2017年07月05日	否
王君平	广博控股集团有限公司	董事	2011年07月06日	2017年07月05日	否
胡志明	广博控股集团有限公司	董事长	2011年07月06日	2017年07月05日	是
何海明	广博控股集团有限公司	董事	2011年07月06日	2017年07月05日	否
姜珠国	广博控股集团有限公司	监事	2011年07月06日	2017年07月05日	否
舒跃平	广博控股集团有限公司	监事	2011年07月06日	2017年07月05日	否
林晓帆	宁波融合股权投资合伙企业（有限合伙）	执行事务合伙人	2014年12月20日	2034年12月19日	否

在其他单位任职情况

√ 适用 □ 不适用

任职人员姓名	其他单位名称	在其他单位担任的职务	任期起始日期	任期终止日期	在其他单位是否领取报酬津贴
王利平	宿迁广博控股集团有限公司	董事长兼总经理	2011年03月18日	2017年03月17日	否
王利平	昆仑信托有限责任公司	董事	2013年09月26日	至今	否
王利平	宁波广博建设开发有限公司	董事	2011年12月31日	2017年12月30日	是

			日	日	
王利平	江苏博迁新材料股份有限公司	董事	2015年10月26日	2018年10月25日	否
王利平	宁波市鄞州联枫投资咨询有限公司	执行董事兼总经理	2016年08月31日	2019年08月30日	否
王利平	上海有金人家金银珠宝股份有限公司	董事	2016年07月16日	2019年07月15日	否
王君平	宁波广博建设开发有限公司	董事	2011年12月31日	2017年12月30日	否
王君平	宿迁广博控股集团有限公司	董事	2011年03月18日	2017年03月17日	否
王君平	宁波广博纳米新材料股份有限公司	董事	2013年12月26日	2016年12月25日	否
戴国平	宁波广博建设开发有限公司	董事	2011年12月31日	2017年12月30日	否
戴国平	宁波广枫投资有限公司	董事	2000年5月28日	至今	否
戴国平	宿迁广博控股集团有限公司	董事	2011年03月18日	2017年03月17日	否
胡志明	宁波广博纳米新材料股份有限公司	监事会主席	2013年12月26日	2016年12月25日	否
胡志明	宁波广博建设开发有限公司	董事	2011年12月31日	2017年12月30日	否
胡志明	宿迁广博控股集团有限公司	董事	2011年03月18日	2017年03月17日	否
胡志明	宁波通商银行股份有限公司	监事	2015年04月14日	2018年04月03日	是
胡志明	宁波广枫投资有限公司	董事	2000年5月28日	至今	否
胡志明	宁波广博钱湖置业有限公司	监事	2015年06月11日	2018年06月10日	否
胡志明	昆仑信托有限责任公司	监事	2013年09月26日	至今	否
任杭中	宁波宇瑞投资有限公司	执行董事兼总经理	2015年12月31日	2018年12月31日	否
任杭中	山南派生科技有限公司	董事	2017年01月11日	2020年01月10日	否
任杭中	北京炎高网络信息技术有限公司	执行董事兼经理	2016年12月15日	2019年12月15日	否

任杭中	北京兰会时光科技有限公司	执行董事兼经理	2016年06月01日	2019年06月01日	否
任杭中	爱丽影业（北京）科技有限公司	执行董事兼经理	2016年07月08日	2019年07月08日	否
施光耀	北京鹿苑天闻投资顾问有限责任公司	董事长	2005年04月07日	至今	是
施光耀	天士力制药集团股份有限公司	独立董事	2015年04月27日	2018年04月26日	是
杨芳	上海立信锐思信息管理有限公司	执行董事	2008年6月19日	至今	是
杨芳	上海四维文化传媒股份有限公司	独立董事	2014年6月16日	2017年6月15日	是
杨芳	江苏无锡商业大厦大东方股份有限公司	独立董事	2015年7月22日	2017年11月24日	是
舒跃平	宿迁广博控股集团有限公司	监事	2011年03月18日	2017年03月17日	否
舒跃平	宁波广博建设开发有限公司	监事	2011年12月31日	2017年12月30日	否
何海明	宁波旭晨股权投资中心（有限合伙）	执行事务合伙人	2010年09月20日	至今	否
何海明	宁波广博建设开发有限公司	监事	2011年12月31日	2017年12月30日	否
徐建村	宁波宇瑞投资有限公司	监事	2015年12月31日	2018年12月31日	否
徐建村	北京兰会时光科技有限公司	监事	2016年06月01日	2019年06月01日	否
徐建村	爱丽影业（北京）科技有限公司	监事	2016年07月08日	2019年07月08日	否
姜珠国	宁波广博建设开发有限公司	监事	2011年12月31日	2017年12月30日	否

公司现任及报告期内离任董事、监事和高级管理人员近三年证券监管机构处罚的情况

适用 不适用

四、董事、监事、高级管理人员报酬情况

董事、监事、高级管理人员报酬的决策程序、确定依据、实际支付情况

1、董事、监事、高级管理人员报酬的决策程序：根据公司《章程》的规定，公司董事、监事的报酬分别由董事会、监事会审议后，提交股东大会审批；公司总经理、副总经理、董事会秘书、财务总监等高级管理人员的报酬由公司董事会薪酬与考核委员会审核后，提交董事会审批。

2、董事、监事、高级管理人员报酬的确定依据：公司董事、监事和其他高级管理人员的报酬根据其岗位级别、主要职责范围参考公司经营业绩情况而制定薪酬计划或方案。

3、董事、监事、高级管理人员报酬实际支付情况：公司董事、监事和高级管理人员薪酬已按年度薪酬计划支付。报告期内部分董事、高级管理人员实发薪酬较上年有所增长，主要系绩效奖金增加所致，已经公司董事会薪酬委员会以及公司董事会审议通过。

公司报告期内董事、监事和高级管理人员报酬情况

单位：万元

姓名	职务	性别	年龄	任职状态	从公司获得的税前报酬总额	是否在公司关联方获取报酬
王利平	董事长	男	56	现任	0	是
戴国平	副董事长	男	53	现任	102.78	否
王君平	董事、总经理	男	46	现任	103.06	否
胡志明	董事	男	53	现任	0	是
任杭中	董事	男	33	现任	24.37	否
杨远	董事、副总经理	男	37	现任	69.19	否
施光耀	独立董事	男	58	现任	10	否
舒跃平	监事会主席	男	48	现任	80.25	否
何海明	监事	男	55	现任	29.96	否
徐建村	监事	男	44	现任	30.37	否
林晓帆	监事	男	39	现任	39.04	否
张小莉	监事	女	34	现任	22.35	否
姜珠国	副总经理	男	50	现任	66.91	否
王剑君	副总经理	男	44	现任	85.77	否
冯晔锋	财务总监	男	40	现任	69.09	否
邓建新	独立董事	男	52	离任	10	否
尹中立	独立董事	男	49	离任	10	否
章涛	监事	女	40	离任	30.56	否
合计	--	--	--	--	783.7	--

公司董事、高级管理人员报告期内被授予的股权激励情况

√ 适用 □ 不适用

单位：股

姓名	职务	报告期内可行权股数	报告期内已行权股数	报告期内已行权股数行权价格(元/股)	报告期末市价(元/股)	期初持有限制性股票数量	本期已解锁股份数量	报告期新授予限制性股票数量	限制性股票的授予价格(元/股)	期末持有限制性股票数量
戴国平	副董事长	0	0	0	17.33	0	0	0	0	0
胡志明	董事	0	0	0	17.33	0	0	0	0	0
杨远	董事、副总经理	0	0	0	17.33	0	0	0	0	0
姜珠国	副总经理	0	0	0	17.33	0	0	0	0	0
王剑君	副总经理	0	0	0	17.33	0	0	0	0	0
冯晔锋	财务总监	0	0	0	17.33	0	0	0	0	0
江淑莹	董事会秘书、副总经理	0	0	0	17.33	0	0	0	0	0
合计	--	0	0	--	--	0	0	0	--	0
备注(如有)	2016年8月15日,公司召开2016年第三次临时股东大会并审议通过了《关于<广博集团股份有限公司股票期权激励计划(草案)>及其摘要的议案》。公司推出1,000万份股票期权激励计划,涉及的标的股票种类为人民币A股普通股,其中,首次授予900万份股票期权,预留100万份。行权价格为19.96元/份。2016年9月1日,公司第五届董事会召开第二十四次会议并审议通过了《关于公司向股权激励对象授予股票期权的议案》,董事会认为公司及激励对象已符合本次激励计划规定的各项授予条件,确定以2016年9月1日作为本次授予的授权日,向35位激励对象授予相应额度的股票期权。									

五、公司员工情况

1、员工数量、专业构成及教育程度

母公司在职员工的数量(人)	346
主要子公司在职员工的数量(人)	2,114
在职员工的数量合计(人)	2,460
当期领取薪酬员工总人数(人)	2,460
母公司及主要子公司需承担费用的离退休职工人数(人)	0
专业构成	
专业构成类别	专业构成人数(人)
生产人员	1,540
销售人员	374
技术人员	264
财务人员	68

行政人员	214
合计	2,460
教育程度	
教育程度类别	数量（人）
研究生（含硕士、博士）	27
大学（含本科、专科）	562
中专	99
高中	343
初中及以下	1,429
合计	2,460

2、薪酬政策

公司严格遵守《劳动合同法》等相关法律法规，结合公司生产、经营特点，充分考虑公平性和竞争力，实行激励与约束并存的薪酬制度。报告期内，公司推进绩效考核的改革工作，充分评价团队和个人的工作业绩，形成奖惩分明的考核机制，向员工提供富有竞争力的薪酬，有效提升了员工积极性、执行力和责任意识，有利于留住和吸引优秀人才，为公司发展提供人力资源保障。

3、培训计划

公司重视员工培训，公司每年结合企业发展战略、岗位要求、企业文化及个人职业发展路径，会同各职能、业务部门分析、研究培训需求，同时借助第三方外部资源，制定针对性强、专业性高的培训计划，包括但不限于：企业文化、岗位操作技能、专业技术、经营管理等方面。报告期内，各部门严格执行年初制定的培训计划，并根据工作过程中遇到的问题或困难，及时展开专题培训。通过培训，员工整体职业素质、专业技能提高，实现了自身职业能力提升和公司可持续发展的共赢。

4、劳务外包情况

适用 不适用

劳务外包的工时总数（小时）	213,869
劳务外包支付的报酬总额（元）	2,459,495.00

第九节 公司治理

一、公司治理的基本状况

报告期内，公司严格按照《公司法》、《证券法》、《上市公司治理准则》和《深圳证券交易所股票上市规则》等有关法律、法规、规章的要求，建立健全的法人治理结构，坚持依法运作，公司章程明确规定了股东大会、董事会、监事会和经理层的权限、职责和义务。公司严格执行各项内部控制制度，不断完善治理结构，加强与投资者的信息交流，充分维护广大投资者的利益。截至本报告期末，公司建立的内部治理规章制度情况如下：

序号	规章制度名称	披露媒体、网站情况	披露时间
1	《董事会议事规则》	公司上市前制订，未披露	
2	《监事会议事规则》		
3	《总经理工作细则》		
4	《子公司综合管理制度》		
5	《控股股东行为规范》		
6	《独立董事工作制度》		
7	《募集资金管理细则》		
8	《累积投票制度实施细则》		
9	《关联交易公允决策制度》		
10	《董事会薪酬与考核委员会实施细则》	证券时报、巨潮资讯网	2007年1月19日
11	《董事会提名委员会实施细则》		2007年1月19日
12	《董事会审计委员会实施细则》		2007年1月19日
13	《重大信息内部报告制度》		2007年5月29日
14	《内部审计制度》		2007年7月12日
15	《信息披露管理制度》		2007年7月12日
16	《证券投资内部控制制度》		2007年11月30日
17	《董事会审计委员会年报审计工作规程》		2008年3月4日
18	《独立董事年报工作制度》		2008年3月4日
19	《防范控股股东及关联方资金占用管理制度》		2008年12月8日
20	《募集资金管理细则》		2008年12月9日
21	《重大事项处置制度》		2010年3月20日
22	《远期结售汇业务内控管理制度》		2010年3月20日
23	《年报信息披露重大差错责任追究制度》		2010年3月20日
24	《内幕信息知情人登记备案制度》		2010年3月20日
25	《外部信息使用人管理制度》		2010年4月10日
26	《董事、监事和高级管理人员持有及买卖本公司证券管理制度》		2010年10月28日
27	《投资者关系管理制度》（2011年修订）		2011年9月30日
28	《内幕信息知情人登记管理制度》（2011年修订）		2011年11月25日

29	《未来三年(2012-2014)股东回报规划》		2012年8月29日
30	《董事会秘书工作制度》(2013年3月)		2013年3月26日
31	《董事会秘书履职报告制度》(2013年3月)		2013年3月26日
32	《未来三年(2015-2017)股东回报规划》		2015年4月10日
33	《股东大会会议事规则》		2015年6月24日

公司治理的实际状况与中国证监会发布的有关上市公司治理的规范性文件是否存在重大差异

是 否

公司治理的实际状况与中国证监会发布的有关上市公司治理的规范性文件不存在重大差异。

二、公司相对于控股股东在业务、人员、资产、机构、财务等方面的独立情况

公司与控股股东在业务、人员、资产、机构、财务等方面完全分开，具有独立完整的业务及自主经营能力。

1、业务方面：公司拥有自主、完备的研发、采购、生产、销售体系，生产经营管理不依附于控股股东。公司具有独立的经营决策权，对技术选择、产品规划、原材料和设备采购及营销策略能够根据自身经营状况进行自主决策。公司品牌推广和产品销售均能保持独立运作，不存在与控股股东进行同业竞争，也不存在控股股东直接或间接干预公司经营运作的情形。

2、人员方面：公司设有专职的人力资源部，负责公司员工的招聘、培训、管理等事项，公司在人事关系、薪酬管理等方面均独立于控股股东，公司具有独立的员工薪酬、社会保障管理体系，公司总经理、副总经理、董事会秘书、财务负责人等人员均在公司工作并领取报酬，未在控股股东单位中担任除董事、监事以外的任何职务。

3、资产方面：公司资产产权明晰，拥有独立于控股股东的生产经营场所、办公场所、机械车辆设备、辅助生产系统、配套设施，且完整拥有商标、专利技术以及土地使用权和房屋所有权等无形资产，不存在控股股东或其关联方占用公司资产的情况。

4、机构方面：公司设有规范完整的组织机构体系，能够良好地开展生产经营活动，董事会、监事会及各个职能部门均在其职能框架内独立运作，公司的生产、销售、人事、行政、财务等所有生产经营机构与控股股东完全分开，不存在与控股股东单位之间机构重叠、彼此从属的情形。

5、财务方面：公司设立有专门的财务管理和资金管理部门，具有独立的会计核算和财务管理体系。公司配备了专门的财务人员，开立了独立的银行帐户，建立了独立的财务管理制度，公司独立进行财务决策，独立纳税，不存在控股股东及其关联方占用公司资金行为，未发生公司为控股股东及其关联方提供担保的情形。

三、同业竞争情况

适用 不适用

四、报告期内召开的年度股东大会和临时股东大会的有关情况

1、本报告期股东大会情况

会议届次	会议类型	投资者参与比例	召开日期	披露日期	披露索引
2015 年度股东大会	年度股东大会	61.37%	2016 年 04 月 18 日	2016 年 04 月 18 日	《2015 年度股东大会决议公告》刊登于《证券时报》、巨潮资讯网 (www.cninfo.com)

					cn), 公告编号: 2016-034
2016 年第一次临时股东大会	临时股东大会	63.96%	2016 年 05 月 03 日	2016 年 05 月 03 日	《2016 年第一次临时股东大会决议公告》刊登于《证券时报》、巨潮资讯网 (www.cninfo.com.cn), 公告编号: 2016-039
2016 年第二次临时股东大会	临时股东大会	61.36%	2016 年 07 月 05 日	2016 年 07 月 05 日	《2016 年第二次临时股东大会决议公告》刊登于《证券时报》、巨潮资讯网 (www.cninfo.com.cn), 公告编号: 2016-053
2016 年第三次临时股东大会	临时股东大会	57.02%	2016 年 08 月 15 日	2016 年 08 月 15 日	《2016 年第三次临时股东大会决议公告》刊登于《证券时报》、巨潮资讯网 (www.cninfo.com.cn), 公告编号: 2016-059

2、表决权恢复的优先股股东请求召开临时股东大会

适用 不适用

五、报告期内独立董事履行职责的情况

1、独立董事出席董事会及股东大会的情况

独立董事出席董事会情况						
独立董事姓名	本报告期应参加董事会次数	现场出席次数	以通讯方式参加次数	委托出席次数	缺席次数	是否连续两次未亲自参加会议
施光耀	9	1	8	0	0	否
邓建新	9	0	9	0	0	否
尹中立	9	1	8	0	0	否
独立董事列席股东大会次数		2				

连续两次未亲自出席董事会的说明

适用 不适用

2、独立董事对公司有关事项提出异议的情况

独立董事对公司有关事项是否提出异议

是 否

报告期内独立董事对公司有关事项未提出异议。

3、独立董事履行职责的其他说明

独立董事对公司有关建议是否被采纳

是 否

独立董事对公司有关建议被采纳或未被采纳的说明

报告期内公司独立董事勤勉尽责，严格按照中国证监会的相关规定及公司《章程》、《董事会议事规则》和《独立董事制度》开展工作，关注公司运作，独立履行职责，对公司的制度完善和重大决策等方面提出了很多宝贵的专业性建议，对公司财务及经营活动进行了有效监督，提高了公司决策的科学性，为完善公司监督机制，维护公司和全体股东的合法权益发挥了应有的作用。

六、董事会下设专门委员会在报告期内履行职责情况

公司董事会设立了审计、提名、薪酬与考核三个专业委员会，公司各专业委员会按照各专业委员会实施细则所赋予的职责，定期召开专业委员会会议，认真审议公司投资融资情况、财务管理、审计机构的聘任等事项，并发表专项意见。董事会及时审议并采纳各委员会及独立董事的建议，对公司规范运作起到了积极的促进作用。

一、审计委员会的履职情况

(一) 报告期内，公司审计委员会根据《董事会审计委员会实施细则》及其他有关规定积极开展工作，认真履行职责。审计委员会会议主要针对公司财务方面和公司治理方面进行了审议讨论，财务方面包括审议公司年度的财务报表、聘任会计师事务所等议案；在公司治理方面包括审议公司年度内部控制自我评价报告的议案。通过对上述议案的审议和在会议期间对公司进行的现场调查，认为公司在财务审计方面达到了规范运作的要求，公司审计委员会的履职对完善公司在内部控制等方面的职能有重要意义，有利于公司整体运营。

(二) 公司审计委员会定期了解公司财务状况和经营情况，督促和指导公司审计部门对公司财务管理情况进行定期和不定期的检查、评估。委员会认为公司内控制度体系符合法律、法规及公司《章程》的要求，适应当前公司生产经营实际情况的需要。

二、薪酬与考核委员会的履职情况

董事会薪酬与考核委员会依照法律、法规、公司《章程》、公司《董事会薪酬与考核委员会实施细则》规定，对公司董事和高级管理人员的薪酬进行审核，认为公司董事和高级管理人员薪酬数额符合公司经营状况，薪酬的发放程序符合有关法律、法规及公司《章程》等的规定。

三、提名委员会的履职情况

董事会提名委员会依照法律、法规、公司《章程》、公司《董事会提名委员会实施细则》规定，对公司董事长、副董事长、总经理、副总经理、财务总监、董事会秘书、公司审计机构负责人和证券事务代表的任职资格进行审核，认为以上人员任职资格均符合有关法律、法规及公司章程等的规定。

七、监事会工作情况

监事会在报告期内的监督活动中发现公司是否存在风险

是 否

监事会对报告期内的监督事项无异议。

八、高级管理人员的考评及激励情况

公司对现任高级管理人员的业绩和履职情况的考评实行董事会和监事会进行考核监督，重点对工作业绩、工作能力、工作态度三方面进行考核，公司董事会或总经理根据考评结果决定对相关高级管理人员的奖惩或合理的调整。公司正在逐步建立和完善激励机制，确立以目标管理为依据的绩效考评体系，并按照奖惩原则和程序进行奖惩，以充分调动公司高级管理人员的工作积极性。

九、内部控制评价报告

1、报告期内发现的内部控制重大缺陷的具体情况

是 否

2、内控自我评价报告

内部控制评价报告全文披露日期	2017 年 04 月 28 日	
内部控制评价报告全文披露索引	巨潮资讯网（www.cninfo.com.cn）《2016 年度内部控制自我评价报告》	
纳入评价范围单位资产总额占公司合并财务报表资产总额的比例		100.00%
纳入评价范围单位营业收入占公司合并财务报表营业收入的比例		100.00%
缺陷认定标准		
类别	财务报告	非财务报告
定性标准	<p>公司确定的财务报告内部控制缺陷评价的定性标准如下：出现下列情形之一的，认定为重大缺陷：A、控制环境无效；B、公司董事、监事和高级管理人员的舞弊行为；C、公司更正已公布的财务报告（并对主要指标做出超过 10% 以上的修正）；D、注册会计师发现的却未被公司内部控制识别的当期财务报告中的重大错报；E、董事会审计委员会和审计部对公司的对外财务报告和财务报告内部控制监督无效。出现下列情形之一的，认定为重要缺陷：A、未依照公认会计准则选择和应用会计政策；B、未建立反舞弊程序和控制措施；C、对于非常规或特殊交易的账务处理没有建立相应的控制机制或没有实施且没有相应的补偿性控制；D、对于期末财务报告过程的控制存在一项或多项缺陷，且不能合理保证编制的财务报表达到真实、完整的目</p>	<p>公司确定的非财务报告内部控制缺陷评价的定性标准如下：非财务报告缺陷认定主要以缺陷对业务流程有效性的影响程度、发生的可能性作判定。如果缺陷发生的可能性较小，会降低工作效率或效果、或加大效果的不确定性、或使之偏离预期目标为一般缺陷；如果缺陷发生的可能性较高，会显著降低工作效率或效果、或显著加大效果的不确定性、或使之显著偏离预期目标为重要缺陷；如果缺陷发生的可能性高，会严重降低工作效率或效果、或严重加大效果的不确定性、或使之严重偏离预期目标为重大缺陷。</p>

	标。一般缺陷是指除上述重大缺陷、重要缺陷之外的其他内部控制缺陷。	
定量标准	财务报告内控缺陷评价的定量标准:①重大缺陷指损失或错报超过上年经审计的净资产的 5%;②重要缺陷指损失或错报超过上年经审计的净资产的 1%;③一般缺陷指损失或错报不超过上年经审计的净资产的 1%	非财务报告的定量标准以法律法规、持续经营、安全和环保为衡量标准。①法律法规: 严重违规并被处以重罚或承担刑事责任为重大缺陷; 违规并被处罚为重要缺陷; 轻微违规并已整改的为一般缺陷。②持续经营: 重大影响(如当年内关键人才流失率达到 10%以上); 重要影响(如当年内关键人才流失率达到 5%以上); 轻度影响(如当年内关键人才流失率达到 3%以上)。③安全: 造成 3 人以上死亡, 或者 10 人以上重伤, 或者 500 万元以上直接经济损失的事故为重大缺陷; 造成 1 人或 2 人死亡, 或者 5 人以上 10 人以下重伤, 或者 200 万元以上 500 万元以下直接经济损失的事故为重要缺陷; 3 人以上 5 人以下重伤, 或者 50 万元以上 200 万元以下直接经济损失的事故为一般缺陷。④环保: 对周围环境造成的污染导致人员死亡或 3 位以上人员中毒(重伤)事件, 造成国家、省或市级政府问责, 使区域经济、社会活动受到影响为重大缺陷; 对周围环境造成严重污染导致不超过 3 位人员中毒或重伤事件, 造成区级政府问责、群众投诉或一般群体事件的为重要缺陷; 污染物排放短时间内失控, 但未发生人员中毒或重伤情况, 环境污染情况未造成政府问责、群众投诉或引起一般群体事件为一般缺陷。
财务报告重大缺陷数量(个)		0
非财务报告重大缺陷数量(个)		0
财务报告重要缺陷数量(个)		0
非财务报告重要缺陷数量(个)		0

十、内部控制审计报告或鉴证报告

不适用

第十节 公司债券相关情况

公司是否存在公开发行并在证券交易所上市，且在年度报告批准报出日未到期或到期未能全额兑付的公司债券
否

第十一节 财务报告

一、审计报告

审计意见类型	标准的无保留意见
审计报告签署日期	2017 年 04 月 26 日
审计机构名称	中汇会计师事务所（特殊普通合伙）
审计报告文号	中汇会审【2017】2495 号
注册会计师姓名	杨端平、严利忠

审计报告

中汇会审[2017]2495号

广博集团股份有限公司全体股东：

我们审计了后附的广博集团股份有限公司（以下简称广博股份公司）财务报表，包括2016年12月31日的合并及母公司资产负债表，2016年度的合并及母公司利润表、合并及母公司现金流量表、合并及母公司所有者权益变动表，以及财务报表附注。

一、管理层对财务报表的责任

编制和公允列报财务报表是广博股份公司管理层的责任，这种责任包括：(1)按照企业会计准则的规定编制财务报表，并使其实现公允反映；(2)设计、执行和维护必要的内部控制，以使财务报表不存在由于舞弊或错误导致的重大错报。

二、注册会计师的责任

我们的责任是在执行审计工作的基础上对财务报表发表审计意见。我们按照中国注册会计师审计准则的规定执行了审计工作。中国注册会计师审计准则要求我们遵守中国注册会计师职业道德守则，计划和执行审计工作以对财务报表是否不存在重大错报获取合理保证。

审计工作涉及实施审计程序，以获取有关财务报表金额和披露的审计证据。选择的审计程序取决于注册会计师的判断，包括对由于舞弊或错误导致的财务报表重大错报风险的评估。在进行风险评估时，注册会计师考虑与财务报表编制和公允列报相关的内部控制，以设计恰当的审计程序，但目的并非对内部控制的有效性发表意见。审计工作还包括评价管理层选用会计政策的恰当性和作出会计估计的合理性，以及评价财务报表的总体列报。

我们相信，我们获取的审计证据是充分、适当的，为发表审计意见提供了基础。

三、审计意见

我们认为，广博股份公司财务报表在所有重大方面按照企业会计准则的规定编制，公允反映了广博股份公司2016年12月31日的合并及母公司财务状况以及2016年度的合并及母公司经营成果和现金流量。

中汇会计师事务所(特殊普通合伙)

中国·杭州

中国注册会计师：杨端平

中国注册会计师：严利忠

报告日期：2017年4月26日

二、财务报表

1、合并资产负债表

编制单位：广博集团股份有限公司

单位：元

项目	期末余额	期初余额
流动资产：		
货币资金	143,349,608.22	208,567,774.50
结算备付金		
拆出资金		
以公允价值计量且其变动计入当期损益的金融资产		
衍生金融资产		
应收票据		876,000.00
应收账款	310,572,555.01	314,360,209.49
预付款项	28,015,999.04	52,292,104.73
应收保费		
应收分保账款		
应收分保合同准备金		
应收利息		
应收股利		
其他应收款	58,099,801.19	33,816,197.06
买入返售金融资产		
存货	201,407,153.79	228,801,783.40
划分为持有待售的资产		
一年内到期的非流动资产	1,288,139.29	
其他流动资产	23,277,204.84	19,153,445.28
流动资产合计	766,010,461.38	857,867,514.46
非流动资产：		
发放贷款及垫款		
可供出售金融资产		40,000,000.00
持有至到期投资		
长期应收款		

长期股权投资	651,724,409.28	30,014,211.58
投资性房地产	55,700,572.83	57,911,092.58
固定资产	283,739,192.39	299,396,290.84
在建工程	1,525,206.33	9,781,268.65
工程物资		
固定资产清理		
生产性生物资产		
油气资产		
无形资产	91,912,109.13	92,522,351.75
开发支出		
商誉	746,372,324.17	746,372,324.17
长期待摊费用	2,054,321.67	3,498,260.68
递延所得税资产	17,454,188.49	11,877,700.31
其他非流动资产	807,399.99	
非流动资产合计	1,851,289,724.28	1,291,373,500.56
资产总计	2,617,300,185.66	2,149,241,015.02
流动负债：		
短期借款	295,000,000.00	229,870,560.00
向中央银行借款		
吸收存款及同业存放		
拆入资金		
以公允价值计量且其变动计入当期损益的金融负债		
衍生金融负债		
应付票据	87,388,800.00	33,814,000.00
应付账款	146,362,512.35	151,247,646.85
预收款项	20,278,123.64	27,852,078.93
卖出回购金融资产款		
应付手续费及佣金		
应付职工薪酬	36,902,971.81	33,423,096.96
应交税费	16,267,483.95	14,979,251.81
应付利息	1,451,085.42	177,094.44
应付股利		
其他应付款	296,677,092.12	24,343,708.18

应付分保账款		
保险合同准备金		
代理买卖证券款		
代理承销证券款		
划分为持有待售的负债		
一年内到期的非流动负债		
其他流动负债		
流动负债合计	900,328,069.29	515,707,437.17
非流动负债：		
长期借款		
应付债券		
其中：优先股		
永续债		
长期应付款		
长期应付职工薪酬		
专项应付款		
预计负债	3,907,300.00	3,907,300.00
递延收益	1,539,000.00	2,025,000.00
递延所得税负债	2,238,908.88	
其他非流动负债		
非流动负债合计	7,685,208.88	5,932,300.00
负债合计	908,013,278.17	521,639,737.17
所有者权益：		
股本	457,677,454.00	305,118,303.00
其他权益工具		
其中：优先股		
永续债		
资本公积	814,224,757.62	960,278,683.17
减：库存股		
其他综合收益	2,878,965.15	-2,199,913.43
专项储备		
盈余公积	62,250,337.19	52,691,697.19
一般风险准备		
未分配利润	368,738,495.21	304,567,888.64

归属于母公司所有者权益合计	1,705,770,009.17	1,620,456,658.57
少数股东权益	3,516,898.32	7,144,619.28
所有者权益合计	1,709,286,907.49	1,627,601,277.85
负债和所有者权益总计	2,617,300,185.66	2,149,241,015.02

法定代表人：王利平

主管会计工作负责人：王君平

会计机构负责人：冯晔锋

2、母公司资产负债表

单位：元

项目	期末余额	期初余额
流动资产：		
货币资金	29,953,444.20	91,966,999.17
以公允价值计量且其变动计入当期损益的金融资产		
衍生金融资产		
应收票据		
应收账款	6,265,715.78	17,289,857.92
预付款项	59,095,943.88	50,631,326.12
应收利息		
应收股利		
其他应收款	39,466,972.58	111,934,644.05
存货	5,415,235.60	4,715,427.36
划分为持有待售的资产		
一年内到期的非流动资产	169,790.82	
其他流动资产	288,250.05	
流动资产合计	140,655,352.91	276,538,254.62
非流动资产：		
可供出售金融资产		40,000,000.00
持有至到期投资		
长期应收款		
长期股权投资	1,667,434,485.27	1,004,936,305.79
投资性房地产	160,136,979.65	140,094,914.38
固定资产	114,510,655.23	134,050,194.32
在建工程	773,069.58	7,943,661.81
工程物资		

固定资产清理		
生产性生物资产		
油气资产		
无形资产	64,687,612.07	72,632,524.83
开发支出		
商誉		
长期待摊费用	440,601.70	827,750.48
递延所得税资产	7,052,057.81	994,823.57
其他非流动资产	303,200.00	
非流动资产合计	2,015,338,661.31	1,401,480,175.18
资产总计	2,155,994,014.22	1,678,018,429.80
流动负债：		
短期借款	200,000,000.00	200,000,000.00
以公允价值计量且其变动计入当期损益的金融负债		
衍生金融负债		
应付票据	69,501,800.00	32,598,000.00
应付账款	6,512,620.56	3,722,412.00
预收款项	122,070,607.39	40,488.06
应付职工薪酬	7,627,648.08	3,793,431.48
应交税费	1,914,313.95	4,476,838.46
应付利息	210,912.50	177,094.44
应付股利		
其他应付款	292,527,505.94	38,200,394.45
划分为持有待售的负债		
一年内到期的非流动负债		
其他流动负债		
流动负债合计	700,365,408.42	283,008,658.89
非流动负债：		
长期借款		
应付债券		
其中：优先股		
永续债		
长期应付款		

长期应付职工薪酬		
专项应付款		
预计负债	3,907,300.00	3,907,300.00
递延收益	1,539,000.00	2,025,000.00
递延所得税负债	2,238,908.88	
其他非流动负债		
非流动负债合计	7,685,208.88	5,932,300.00
负债合计	708,050,617.30	288,940,958.89
所有者权益：		
股本	457,677,454.00	305,118,303.00
其他权益工具		
其中：优先股		
永续债		
资本公积	814,179,125.74	960,233,051.29
减：库存股		
其他综合收益	2,542,046.00	
专项储备		
盈余公积	62,250,337.19	52,691,697.19
未分配利润	111,294,433.99	71,034,419.43
所有者权益合计	1,447,943,396.92	1,389,077,470.91
负债和所有者权益总计	2,155,994,014.22	1,678,018,429.80

3、合并利润表

单位：元

项目	本期发生额	上期发生额
一、营业总收入	1,643,209,938.59	1,457,130,076.59
其中：营业收入	1,643,209,938.59	1,457,130,076.59
利息收入		
已赚保费		
手续费及佣金收入		
二、营业总成本	1,580,630,585.50	1,370,751,960.67
其中：营业成本	1,298,884,620.71	1,159,363,938.09
利息支出		
手续费及佣金支出		

退保金		
赔付支出净额		
提取保险合同准备金净额		
保单红利支出		
分保费用		
税金及附加	11,116,791.26	6,469,195.83
销售费用	151,775,121.51	114,421,376.06
管理费用	90,665,315.13	87,459,145.61
财务费用	8,950,646.72	-6,905,046.59
资产减值损失	19,238,090.17	9,943,351.67
加：公允价值变动收益（损失以“－”号填列）		-393,891.40
投资收益（损失以“－”号填列）	25,033,610.86	6,700,842.22
其中：对联营企业和合营企业的投资收益	24,603,038.29	14,211.58
汇兑收益（损失以“－”号填列）		
三、营业利润（亏损以“－”号填列）	87,612,963.95	92,685,066.74
加：营业外收入	40,561,792.35	8,896,567.47
其中：非流动资产处置利得	1,340,044.05	1,240,692.57
减：营业外支出	2,328,572.85	1,285,062.91
其中：非流动资产处置损失	174,387.14	136,173.18
四、利润总额（亏损总额以“－”号填列）	125,846,183.45	100,296,571.30
减：所得税费用	8,360,209.06	17,266,419.62
五、净利润（净亏损以“－”号填列）	117,485,974.39	83,030,151.68
归属于母公司所有者的净利润	119,496,992.02	82,373,062.11
少数股东损益	-2,011,017.63	657,089.57
六、其他综合收益的税后净额	5,123,209.67	-73,723.94
归属母公司所有者的其他综合收益的税后净额	5,078,878.58	-93,243.63
（一）以后不能重分类进损益的其他综合收益		
1.重新计量设定受益计划净负债或净资产的变动		
2.权益法下在被投资单位不能重分类进损益的其他综合收益中享		

有的份额		
(二)以后将重分类进损益的其他综合收益	5,078,878.58	-93,243.63
1.权益法下在被投资单位以后将重分类进损益的其他综合收益中享有的份额	2,542,046.00	
2.可供出售金融资产公允价值变动损益		
3.持有至到期投资重分类为可供出售金融资产损益		
4.现金流量套期损益的有效部分		
5.外币财务报表折算差额	2,536,832.58	-93,243.63
6.其他		
归属于少数股东的其他综合收益的税后净额	44,331.09	19,519.69
七、综合收益总额	122,609,184.06	82,956,427.74
归属于母公司所有者的综合收益总额	124,575,870.60	82,279,818.48
归属于少数股东的综合收益总额	-1,966,686.54	676,609.26
八、每股收益：		
(一)基本每股收益	0.26	0.20
(二)稀释每股收益	0.26	0.20

本期发生同一控制下企业合并的，被合并方在合并前实现的净利润为：0.00 元，上期被合并方实现的净利润为：0.00 元。

法定代表人：王利平

主管会计工作负责人：王君平

会计机构负责人：冯晔锋

4、母公司利润表

单位：元

项目	本期发生额	上期发生额
一、营业收入	236,743,970.15	274,817,898.75
减：营业成本	176,507,489.08	206,397,523.76
税金及附加	3,912,867.44	2,188,482.53
销售费用		34,840.00
管理费用	48,053,195.92	41,658,715.62
财务费用	12,798,719.93	4,601,001.50
资产减值损失	10,887,393.29	2,341,338.99

加：公允价值变动收益（损失以“－”号填列）		
投资收益（损失以“－”号填列）	81,631,586.68	7,554,532.46
其中：对联营企业和合营企业的投资收益	25,585,697.67	
二、营业利润（亏损以“－”号填列）	66,215,891.17	25,150,528.81
加：营业外收入	25,602,991.04	7,199,507.12
其中：非流动资产处置利得	1,232,242.08	1,211,368.07
减：营业外支出	587,081.92	226,720.60
其中：非流动资产处置损失	37,310.92	104,994.21
三、利润总额（亏损总额以“－”号填列）	91,231,800.29	32,123,315.33
减：所得税费用	-4,354,599.72	5,219,299.72
四、净利润（净亏损以“－”号填列）	95,586,400.01	26,904,015.61
五、其他综合收益的税后净额	2,542,046.00	
（一）以后不能重分类进损益的其他综合收益		
1.重新计量设定受益计划净负债或净资产的变动		
2.权益法下在被投资单位不能重分类进损益的其他综合收益中享有的份额		
（二）以后将重分类进损益的其他综合收益	2,542,046.00	
1.权益法下在被投资单位以后将重分类进损益的其他综合收益中享有的份额	2,542,046.00	
2.可供出售金融资产公允价值变动损益		
3.持有至到期投资重分类为可供出售金融资产损益		
4.现金流量套期损益的有效部分		
5.外币财务报表折算差额		
6.其他		
六、综合收益总额	98,128,446.01	26,904,015.61

七、每股收益：		
（一）基本每股收益		
（二）稀释每股收益		

5、合并现金流量表

单位：元

项目	本期发生额	上期发生额
一、经营活动产生的现金流量：		
销售商品、提供劳务收到的现金	1,756,344,291.33	1,424,291,637.11
客户存款和同业存放款项净增加额		
向中央银行借款净增加额		
向其他金融机构拆入资金净增加额		
收到原保险合同保费取得的现金		
收到再保险业务现金净额		
保户储金及投资款净增加额		
处置以公允价值计量且其变动计入当期损益的金融资产净增加额		
收取利息、手续费及佣金的现金		
拆入资金净增加额		
回购业务资金净增加额		
收到的税费返还	61,811,941.69	71,775,958.34
收到其他与经营活动有关的现金	32,748,869.39	23,602,266.51
经营活动现金流入小计	1,850,905,102.41	1,519,669,861.96
购买商品、接受劳务支付的现金	1,248,419,221.74	1,200,501,064.50
客户贷款及垫款净增加额		
存放中央银行和同业款项净增加额		
支付原保险合同赔付款项的现金		
支付利息、手续费及佣金的现金		
支付保单红利的现金		
支付给职工以及为职工支付的现金	181,129,174.88	159,421,426.40
支付的各项税费	84,581,282.26	72,789,504.98

支付其他与经营活动有关的现金	128,559,815.75	103,864,563.81
经营活动现金流出小计	1,642,689,494.63	1,536,576,559.69
经营活动产生的现金流量净额	208,215,607.78	-16,906,697.73
二、投资活动产生的现金流量：		
收回投资收到的现金	183,000,000.00	494,000,000.00
取得投资收益收到的现金	2,606,145.82	4,725,186.58
处置固定资产、无形资产和其他长期资产收回的现金净额	1,756,200.00	15,283,901.06
处置子公司及其他营业单位收到的现金净额		4,085,764.61
收到其他与投资活动有关的现金	10,000.00	2,003,673.31
投资活动现金流入小计	187,372,345.82	520,098,525.56
购建固定资产、无形资产和其他长期资产支付的现金	17,112,512.46	29,151,724.74
投资支付的现金	496,122,800.00	459,000,000.00
质押贷款净增加额		
取得子公司及其他营业单位支付的现金净额		148,229,949.74
支付其他与投资活动有关的现金	11,957,042.41	5,390,000.00
投资活动现金流出小计	525,192,354.87	641,771,674.48
投资活动产生的现金流量净额	-337,820,009.05	-121,673,148.92
三、筹资活动产生的现金流量：		
吸收投资收到的现金		188,249,991.50
其中：子公司吸收少数股东投资收到的现金		2,450,000.00
取得借款收到的现金	440,000,000.00	272,060,040.00
发行债券收到的现金		
收到其他与筹资活动有关的现金	119,483,655.17	34,570,431.32
筹资活动现金流入小计	559,483,655.17	494,880,462.82
偿还债务支付的现金	373,946,416.55	238,340,800.00
分配股利、利润或偿付利息支付的现金	55,862,237.17	29,203,150.09
其中：子公司支付给少数股东的股利、利润	1,622,057.69	788,410.27
支付其他与筹资活动有关的现金	80,419,008.01	32,149,971.32
筹资活动现金流出小计	510,227,661.73	299,693,921.41

筹资活动产生的现金流量净额	49,255,993.44	195,186,541.41
四、汇率变动对现金及现金等价物的影响	3,140,923.54	-81,597.77
五、现金及现金等价物净增加额	-77,207,484.29	56,525,096.99
加：期初现金及现金等价物余额	193,937,374.50	137,412,277.51
六、期末现金及现金等价物余额	116,729,890.21	193,937,374.50

6、母公司现金流量表

单位：元

项目	本期发生额	上期发生额
一、经营活动产生的现金流量：		
销售商品、提供劳务收到的现金	398,352,983.57	329,204,764.53
收到的税费返还	482,661.25	1,529,256.54
收到其他与经营活动有关的现金	48,064,062.90	67,927,890.56
经营活动现金流入小计	446,899,707.72	398,661,911.63
购买商品、接受劳务支付的现金	157,787,500.48	211,125,110.24
支付给职工以及为职工支付的现金	27,157,456.69	25,305,028.33
支付的各项税费	19,313,288.01	22,785,489.63
支付其他与经营活动有关的现金	14,049,996.55	148,291,961.23
经营活动现金流出小计	218,308,241.73	407,507,589.43
经营活动产生的现金流量净额	228,591,465.99	-8,845,677.80
二、投资活动产生的现金流量：		
收回投资收到的现金	165,000,000.00	426,000,000.00
取得投资收益收到的现金	56,897,288.75	6,366,544.50
处置固定资产、无形资产和其他长期资产收回的现金净额	1,474,200.00	2,594,877.50
处置子公司及其他营业单位收到的现金净额	62,278.26	8,209,165.00
收到其他与投资活动有关的现金	103,887,198.28	1,778,800.76
投资活动现金流入小计	327,320,965.29	444,949,387.76
购建固定资产、无形资产和其他长期资产支付的现金	5,231,809.93	18,780,185.00
投资支付的现金	515,122,800.00	403,679,165.00
取得子公司及其他营业单位支付		160,000,000.00

的现金净额		
支付其他与投资活动有关的现金	41,948,822.41	5,390,000.00
投资活动现金流出小计	562,303,432.34	587,849,350.00
投资活动产生的现金流量净额	-234,982,467.05	-142,899,962.24
三、筹资活动产生的现金流量：		
吸收投资收到的现金		185,799,991.50
取得借款收到的现金	340,000,000.00	220,000,000.00
发行债券收到的现金		
收到其他与筹资活动有关的现金	52,876,655.17	
筹资活动现金流入小计	392,876,655.17	405,799,991.50
偿还债务支付的现金	340,000,000.00	220,000,000.00
分配股利、利润或偿付利息支付的现金	51,676,519.08	28,136,444.45
支付其他与筹资活动有关的现金	63,810,708.01	
筹资活动现金流出小计	455,487,227.09	248,136,444.45
筹资活动产生的现金流量净额	-62,610,571.92	157,663,547.05
四、汇率变动对现金及现金等价物的影响		
五、现金及现金等价物净增加额	-69,001,572.98	5,917,907.01
加：期初现金及现金等价物余额	77,701,399.17	71,783,492.16
六、期末现金及现金等价物余额	8,699,826.19	77,701,399.17

7、合并所有者权益变动表

本期金额

单位：元

项目	本期												
	归属于母公司所有者权益											少数股东权益	所有者权益合计
	股本	其他权益工具			资本公积	减：库存股	其他综合收益	专项储备	盈余公积	一般风险准备	未分配利润		
	优先股	永续债	其他										
一、上年期末余额	305,118,303.00				960,278,683.17		-2,199,913.43		52,691,697.19		304,567,888.64	7,144,619.28	1,627,601,277.85
加：会计政策变更													
前期差													

错更正													
同一控 制下企业合并													
其他													
二、本年期初余额	305,118,303.00				960,278,683.17		-2,199,913.43	52,691,697.19		304,567,888.64	7,144,619.28	1,627,601,277.85	
三、本期增减变动 金额(减少以“-” 号填列)	152,559,151.00				-146,053,925.55		5,078,878.58	9,558,640.00		64,170,606.57	-3,627,720.96	81,685,629.64	
(一)综合收益总 额							5,078,878.58			119,496,992.02	-1,966,686.54	122,609,184.06	
(二)所有者投入 和减少资本					6,468,158.81						-38,976.73	6,429,182.08	
1. 股东投入的普 通股											-26,517.50	-26,517.50	
2. 其他权益工具 持有者投入资本													
3. 股份支付计入 所有者权益的金 额					6,468,158.81							6,468,158.81	
4. 其他											-12,459.23	-12,459.23	
(三)利润分配								9,558,640.00		-55,326,385.45	-1,622,057.69	-47,389,803.14	
1. 提取盈余公积								9,558,640.00		-9,558,640.00			
2. 提取一般风险 准备										-45,767,745.45	-1,622,057.69	-47,389,803.14	
3. 对所有者(或 股东)的分配													
4. 其他													
(四)所有者权益 内部结转	152,559,151.00				-152,559,151.00								
1. 资本公积转增 资本(或股本)	152,559,151.00				-152,559,151.00								
2. 盈余公积转增													

资本（或股本）													
3. 盈余公积弥补亏损													
4. 其他													
（五）专项储备													
1. 本期提取													
2. 本期使用													
（六）其他					37,066.64								37,066.64
四、本期期末余额	457,677,454.00				814,224,757.62		2,878,965.15		62,250,337.19		368,738,495.21	3,516,898.32	1,709,286,907.49

上期金额

单位：元

项目	上期												
	归属于母公司所有者权益											少数股东权益	所有者权益合计
	股本	其他权益工具			资本公积	减：库存股	其他综合收益	专项储备	盈余公积	一般风险准备	未分配利润		
	优先股	永续债	其他										
一、上年期末余额	218,431,000.00				226,514,437.97		-2,106,669.80		50,001,295.63		246,728,328.09	9,778,399.51	749,346,791.40
加：会计政策变更													
前期差错更正													
同一控制下企业合并													
其他													
二、本年期初余额	218,431,000.00				226,514,437.97		-2,106,669.80		50,001,295.63		246,728,328.09	9,778,399.51	749,346,791.40
三、本期增减变动金额（减少以“－”号填列）	86,687,303.00				733,764,245.20		-93,243.63		2,690,401.56		57,839,560.55	-2,633,780.23	878,254,486.45
（一）综合收益总额							-93,243.63				82,373,062.11	676,609.26	82,956,427.74
（二）所有者投入	86,687,303.00				733,661,000.00							-2,419,000.00	817,929,000.00

和减少资本	,303.0 0				,745.10						479.12	,568.98
1. 股东投入的普通股	86,687 ,303.0 0				733,661 ,745.10						-2,419, 479.12	817,929 ,568.98
2. 其他权益工具持有者投入资本												
3. 股份支付计入所有者权益的金额												
4. 其他												
(三) 利润分配								2,690,4 01.56		-24,533, 501.56	-788,41 0.27	-22,631, 510.27
1. 提取盈余公积								2,690,4 01.56		-2,690,4 01.56		
2. 提取一般风险准备												
3. 对所有者（或股东）的分配										-21,843, 100.00	-788,41 0.27	-22,631, 510.27
4. 其他												
(四) 所有者权益内部结转												
1. 资本公积转增资本（或股本）												
2. 盈余公积转增资本（或股本）												
3. 盈余公积弥补亏损												
4. 其他												
(五) 专项储备												
1. 本期提取												
2. 本期使用												
(六) 其他					102,500 .10						-102,50 0.10	
四、本期期末余额	305,11 8,303. 00				960,278 ,683.17		-2,199,9 13.43	52,691, 697.19		304,567 ,888.64	7,144,6 19.28	1,627,6 01,277. 85

8、母公司所有者权益变动表

本期金额

单位：元

项目	本期										
	股本	其他权益工具			资本公积	减：库存股	其他综合收益	专项储备	盈余公积	未分配利润	所有者权益合计
		优先股	永续债	其他							
一、上年期末余额	305,118,303.00				960,233,051.29				52,691,697.19	71,034,419.43	1,389,077,470.91
加：会计政策变更											
前期差错更正											
其他											
二、本年期初余额	305,118,303.00				960,233,051.29				52,691,697.19	71,034,419.43	1,389,077,470.91
三、本期增减变动金额（减少以“－”号填列）	152,559,151.00				-146,053,925.55		2,542,046.00		9,558,640.00	40,260,014.56	58,865,926.01
（一）综合收益总额							2,542,046.00			95,586,400.01	98,128,446.01
（二）所有者投入和减少资本					6,468,158.81						6,468,158.81
1. 股东投入的普通股											
2. 其他权益工具持有者投入资本											
3. 股份支付计入所有者权益的金额					6,468,158.81						6,468,158.81
4. 其他											
（三）利润分配									9,558,640.00	-55,326,385.45	-45,767,745.45
1. 提取盈余公积									9,558,640.00	-9,558,640.00	
2. 对所有者（或股东）的分配										-45,767,745.45	-45,767,745.45
3. 其他											

(四)所有者权益内部结转	152,559,151.00				-152,559,151.00						
1. 资本公积转增资本(或股本)	152,559,151.00				-152,559,151.00						
2. 盈余公积转增资本(或股本)											
3. 盈余公积弥补亏损											
4. 其他											
(五)专项储备											
1. 本期提取											
2. 本期使用											
(六)其他					37,066.64						37,066.64
四、本期期末余额	457,677,454.00				814,179,125.74		2,542,046.00		62,250,337.19	111,294,433.99	1,447,943,396.92

上期金额

单位：元

项目	上期										
	股本	其他权益工具			资本公积	减：库存股	其他综合收益	专项储备	盈余公积	未分配利润	所有者权益合计
		优先股	永续债	其他							
一、上年期末余额	218,431,000.00				226,571,306.19				50,001,295.63	68,663,905.38	563,667,507.20
加：会计政策变更											
前期差错更正											
其他											
二、本年期初余额	218,431,000.00				226,571,306.19				50,001,295.63	68,663,905.38	563,667,507.20
三、本期增减变动金额(减少以“—”号填列)	86,687,303.00				733,661,745.10				2,690,401.56	2,370,514.05	825,409,963.71
(一)综合收益总额										26,904,015.61	26,904,015.61
(二)所有者投入和减少资本	86,687,303.00				733,661,745.10						820,349,048.10
1. 股东投入的普	86,687,303.00				733,661,745.10						820,349,048.10

普通股	03.00				45.10						48.10
2. 其他权益工具持有者投入资本											
3. 股份支付计入所有者权益的金额											
4. 其他											
(三) 利润分配								2,690,401.56	-24,533,501.56	-21,843,100.00	
1. 提取盈余公积								2,690,401.56	-2,690,401.56		
2. 对所有者（或股东）的分配									-21,843,100.00	-21,843,100.00	
3. 其他											
(四) 所有者权益内部结转											
1. 资本公积转增资本（或股本）											
2. 盈余公积转增资本（或股本）											
3. 盈余公积弥补亏损											
4. 其他											
(五) 专项储备											
1. 本期提取											
2. 本期使用											
(六) 其他											
四、本期期末余额	305,118,303.00				960,233,051.29			52,691,697.19	71,034,419.43	1,389,077,470.91	

三、公司基本情况

(一) 公司概况

广博集团股份有限公司（以下简称公司或本公司）原名浙江广博集团股份有限公司，系经宁波市人民政府甬政发[2001]151号文批准，由宁波市鄞州广林投资有限公司、雅戈尔集团股份有限公司、鄞州石碶镇资产经营投资公司3家法人单位和王利平、王君平、朱国章、杨士力、徐忠国、胡志明6位自然人作为发起人，在浙江广博文具发展有限公司的基础上整体变更设立，于2001年12月20日在宁波市工商行政管理局登记注册。公司股票于2007年1月10日在深圳证券交易所挂牌交易。现持有统一社会信用代码为913302001445302461的营业执照，注册资本457,677,454元，股份总数457,677,454股，每股面值1元。

本公司属文化用品制造行业。经营范围包括：出版物、包装装潢、其他印刷品印刷（在许可证有效期内经营）；文化用品、办公用品、办公设备、纸制品、塑胶制品、包装纸箱的制造、加工、批发、零售和网上销售；体育用品、工艺美术品、家具、服装、鞋帽、针纺织品、日用百货、音响器材、电动工具、仪器仪表、通讯器材、油墨、纸张、印刷机械、五金、电工器材、建筑材料、金属材料、计算机软件及辅助设备的批发、零售和网上销售；商务信息咨询；图文设计；办公设备的维修服务；自营和代理各类货物和技术的进出口，但国家限定经营或禁止进出口的货物和技术除外；计算机技术开发、技术咨询，设计、制作、代理、发布广告，组织文化艺术交流活动（不含棋牌），企业策划，电脑图文设计制作，会议服务，销售服装鞋帽、日用百货、小饰品、工艺品、工艺品（不含文物）、建筑材料、五金交电，计算机系统服务，经济贸易咨询，软件设计与开发，系统集成，网络工程，互联网信息服务等。

本财务报表业经公司2017年4月26日第六届董事会第二次会议批准对外报出。

（二）合并范围

本公司2016年度纳入合并范围的子公司共22家，详见本财务报表附注“在其他主体中的权益”。与上年度相比，本公司本年度合并范围增加2家，注销2家，详见本财务报表附注“合并范围的变更”。

四、财务报表的编制基础

1、编制基础

公司以持续经营为基础，根据实际发生的交易和事项，按照财政部颁布的《企业会计准则——基本准则》和各项具体会计准则、企业会计准则应用指南、企业会计准则解释及其他相关规定（以下合称“企业会计准则”），以及中国证监会《公开发行证券的公司信息披露编报规则第15号——财务报告的一般规定》（2014年修订）的披露规定编制财务报表。

2、持续经营

本公司不存在导致对报告期末起12个月内持续经营假设产生重大疑虑的情况

五、重要会计政策及会计估计

公司是否需要遵守特殊行业的披露要求

否

具体会计政策和会计估计提示：

本公司根据公司实际经营特点，依据相关企业会计准则的规定，对相关事项制定了具体的会计政策，详见财务报表附注。

1、遵循企业会计准则的声明

本公司编制的财务报表符合企业会计准则的要求，真实、完整地反映了公司的财务状况、经营成果和现金流量等有关信息。

2、会计期间

会计年度自公历1月1日起至12月31日止。

3、营业周期

正常营业周期是指本公司从购买用于加工的资产起至实现现金或现金等价物的期间。本公司以12个月作为一个营业周

期，并以其作为资产和负债的流动性划分标准。

4、记账本位币

本公司及境内子公司采用人民币为记账本位币。本公司境外子公司根据其经营所处的主要经济环境中的货币确定美元和日元为其记账本位币，编制财务报表时折算为人民币。

本公司编制本财务报表时所采用的货币为人民币。

5、同一控制下和非同一控制下企业合并的会计处理方法

1. 同一控制下企业合并的会计处理方法

公司在企业合并中取得的资产和负债，按照合并日被合并方在最终控制方合并财务报表中的账面价值计量。公司按照被合并方所有者权益在最终控制方合并财务报表中的账面价值份额与支付的合并对价账面价值或发行股份面值总额的差额，调整资本公积；资本公积不足冲减的，调整留存收益。

2. 非同一控制下企业合并的会计处理方法

公司在购买日对合并成本大于合并中取得的被购买方可辨认净资产公允价值份额的差额，确认为商誉；如果合并成本小于合并中取得的被购买方可辨认净资产公允价值份额，首先对取得的被购买方各项可辨认资产、负债及或有负债的公允价值以及合并成本的计量进行复核，经复核后合并成本仍小于合并中取得的被购买方可辨认净资产公允价值份额的，其差额计入当期损益。

如果在购买日或合并当期期末，因各种因素影响无法合理确定作为合并对价付出的各项资产的公允价值，或合并中取得被购买方各项可辨认资产、负债的公允价值，合并当期期末，公司以暂时确定的价值为基础对企业合并进行核算。自购买日算起12个月内取得进一步的信息表明需对原暂时确定的价值进行调整的，则视同在购买日发生，进行追溯调整，同时对以暂时性价值为基础提供的比较报表信息进行相关的调整；自购买日算起12个月以后对企业合并成本或合并中取得的可辨认资产、负债价值的调整，按照《企业会计准则第28号——会计政策、会计估计变更和会计差错更正》的原则进行处理。

6、合并财务报表的编制方法

母公司将其控制的所有子公司纳入合并财务报表的合并范围。合并财务报表以母公司及其子公司的财务报表为基础，根据其他有关资料，由母公司按照《企业会计准则第33号——合并财务报表》编制。

7、现金及现金等价物的确定标准

列示于现金流量表中的现金是指库存现金以及可以随时用于支付的存款。现金等价物是指企业持有的期限短、流动性强、易于转换为已知金额现金、价值变动风险很小的投资。

8、外币业务和外币报表折算

1. 外币业务折算

外币交易在初始确认时，采用交易发生日的即期汇率折算为人民币金额。资产负债表日，外币货币性项目采用资产负债表日即期汇率折算，因汇率不同而产生的汇兑差额，除与购建符合资本化条件资产有关的外币专门借款本金及利息的汇兑差额外，计入当期损益；以历史成本计量的外币非货币性项目仍采用交易发生日的即期汇率折算，不改变其人民币金额；以公允价值计量的外币非货币性项目，采用公允价值确定日的即期汇率折算，差额计入当期损益或其他综合收益。

2. 外币财务报表折算

资产负债表中的资产和负债项目，采用资产负债表日的即期汇率折算；所有者权益项目除“未分配利润”项目外，其他项目采用交易发生日的即期汇率折算；利润表中的收入和费用项目，采用交易发生日的即期汇率折算。按照上述折算产生

的外币财务报表折算差额，计入其他综合收益。

9、金融工具

1. 金融资产和金融负债的分类

金融资产在初始确认时划分为以下四类：以公允价值计量且其变动计入当期损益的金融资产（包括交易性金融资产和在初始确认时指定为以公允价值计量且其变动计入当期损益的金融资产）、持有至到期投资、贷款和应收款项、可供出售金融资产。

金融负债在初始确认时划分为以下两类：以公允价值计量且其变动计入当期损益的金融负债（包括交易性金融负债和在初始确认时指定为以公允价值计量且其变动计入当期损益的金融负债）、其他金融负债。

2. 金融资产和金融负债的确认依据、计量方法和终止确认条件

公司成为金融工具合同的一方时，确认一项金融资产或金融负债。初始确认金融资产或金融负债时，按照公允价值计量；对于以公允价值计量且其变动计入当期损益的金融资产和金融负债，相关交易费用直接计入当期损益；对于其他类别的金融资产或金融负债，相关交易费用计入初始确认金额。

公司按照公允价值对金融资产进行后续计量，且不扣除将来处置该金融资产时可能发生的交易费用，但下列情况除外：

(1) 持有至到期投资以及贷款和应收款项采用实际利率法，按摊余成本计量；(2) 在活跃市场中没有报价且其公允价值不能可靠计量的权益工具投资，以及与该权益工具挂钩并须通过交付该权益工具结算的衍生金融资产，按照成本计量。

公司采用实际利率法，按摊余成本对金融负债进行后续计量，但下列情况除外：(1) 以公允价值计量且其变动计入当期损益的金融负债，按照公允价值计量，且不扣除将来结清金融负债时可能发生的交易费用；(2) 与在活跃市场中没有报价、公允价值不能可靠计量的权益工具挂钩并须通过交付该权益工具结算的衍生金融负债，按照成本计量；(3) 不属于指定为以公允价值计量且其变动计入当期损益的金融负债的财务担保合同，或没有指定为以公允价值计量且其变动计入当期损益并将以低于市场利率贷款的贷款承诺，在初始确认后按照下列两项金额之中的较高者进行后续计量：1) 按照《企业会计准则第13号——或有事项》确定的金额；2) 初始确认金额扣除按照《企业会计准则第14号——收入》的原则确定的累积摊销额后的余额。

金融资产或金融负债公允价值变动形成的利得或损失，除与套期保值有关外，按照如下方法处理：(1) 以公允价值计量且其变动计入当期损益的金融资产或金融负债公允价值变动形成的利得或损失，计入公允价值变动收益；在资产持有期间所取得的利息或现金股利，确认为投资收益；处置时，将实际收到的金额与初始入账金额之间的差额确认为投资收益，同时调整公允价值变动收益。(2) 可供出售金融资产的公允价值变动计入其他综合收益；持有期间按实际利率法计算的利息，计入投资收益；可供出售权益工具投资的现金股利，于被投资单位宣告发放股利时计入投资收益；处置时，将实际收到的金额与账面价值扣除原直接计入其他综合收益的公允价值变动累计额之后的差额确认为投资收益。

当收取某项金融资产现金流量的合同权利已终止或该金融资产所有权上几乎所有的风险和报酬已转移时，终止确认该金融资产；当金融负债的现时义务全部或部分解除时，相应终止确认该金融负债或其一部分。

3. 金融资产转移的确认依据和计量方法

公司已将金融资产所有权上几乎所有的风险和报酬转移给了转入方的，终止确认该金融资产；保留了金融资产所有权上几乎所有的风险和报酬的，继续确认所转移的金融资产，并将收到的对价确认为一项金融负债。公司既没有转移也没有保留金融资产所有权上几乎所有的风险和报酬的，分别下列情况处理：(1) 放弃了对该金融资产控制的，终止确认该金融资产；(2) 未放弃对该金融资产控制的，按照继续涉入所转移金融资产的程度确认有关金融资产，并相应确认有关负债。

金融资产整体转移满足终止确认条件的，将下列两项金额的差额计入当期损益：(1) 所转移金融资产的账面价值；(2) 因转移而收到的对价，与原直接计入所有者权益的公允价值变动累计额之和。金融资产部分转移满足终止确认条件的，将所转移金融资产整体的账面价值，在终止确认部分和未终止确认部分之间，按照各自的相对公允价值进行分摊，并将下列两项金额的差额计入当期损益：(1) 终止确认部分的账面价值；(2) 终止确认部分的对价，与原直接计入所有者权益的公允价值变动累计额中对应终止确认部分的金额之和。

4. 金融资产和金融负债的公允价值确定方法

公司采用在当前情况下适用并且有足够可利用数据和其他信息支持的估值技术确定相关金融资产和金融负债的公允价

值。公司将估值技术使用的输入值分以下层级，并依次使用：

(1) 第一层次输入值是在计量日能够取得的相同资产或负债在活跃市场上未经调整的报价；

(2) 第二层次输入值是除第一层次输入值外相关资产或负债直接或间接可观察的输入值，包括：活跃市场中类似资产或负债的报价；非活跃市场中相同或类似资产或负债的报价；除报价以外的其他可观察输入值，如在正常报价间隔期间可观察的利率和收益率曲线等；市场验证的输入值等；

(3) 第三层次输入值是相关资产或负债的不可观察输入值，包括不能直接观察或无法由可观察市场数据验证的利率、股票波动率、企业合并中承担的弃置义务的未来现金流量、使用自身数据作出的财务预测等。

5. 金融资产的减值测试和减值准备计提方法

(1) 资产负债表日对以公允价值计量且其变动计入当期损益的金融资产以外的金融资产的账面价值进行检查，如有客观证据表明该金融资产发生减值的，计提减值准备。

(2) 对于持有至到期投资、贷款和应收款，先将单项金额重大的金融资产区分开来，单独进行减值测试；对单项金额不重大的金融资产，可以单独进行减值测试，或包括在具有类似信用风险特征的金融资产组合中进行减值测试；单独测试未发生减值的金融资产（包括单项金额重大和不重大的金融资产），包括在具有类似信用风险特征的金融资产组合中再进行减值测试。测试结果表明其发生了减值的，根据其账面价值高于预计未来现金流量现值的差额确认减值损失。

10、应收款项

(1) 单项金额重大并单独计提坏账准备的应收款项

单项金额重大的判断依据或金额标准	应收款项账面余额 10%以上的款项
单项金额重大并单项计提坏账准备的计提方法	单独进行减值测试，根据其未来现金流量现值低于其账面价值的差额计提坏账准备。

(2) 按信用风险特征组合计提坏账准备的应收款项

组合名称	坏账准备计提方法
账龄组合	账龄分析法
其他组合	其他方法

组合中，采用账龄分析法计提坏账准备的：

适用 不适用

账龄	应收账款计提比例	其他应收款计提比例
1 年以内（含 1 年）	5.00%	5.00%
1—2 年	10.00%	10.00%
2—3 年	30.00%	30.00%
3—4 年	50.00%	50.00%
4—5 年	80.00%	80.00%
5 年以上	100.00%	100.00%

组合中，采用其他方法计提坏账准备的：

适用 不适用

组合名称	计提方法

其他组合	其未来现金流量现值低于其账面价值的差额计提坏账准备
------	---------------------------

(3) 单项金额不重大但单独计提坏账准备的应收款项

单项计提坏账准备的理由	应收款项的未来现金流量现值与以账龄为信用风险特征的应收款项组合的未来现金流量现值存在显著差异。
坏账准备的计提方法	单独进行减值测试，根据其未来现金流量现值低于其账面价值的差额计提坏账准备。

对应收票据、应收利息、长期应收款等其他应收款项，根据其未来现金流量现值低于其账面价值的差额计提坏账准备。

11、存货

公司是否需要遵守特殊行业的披露要求

否

1. 存货的分类

存货包括在日常活动中持有以备出售的产成品或商品、处在生产过程中的在产品、在生产过程或提供劳务过程中耗用的材料和物料等。

2. 发出存货的计价方法

发出存货采用月末一次加权平均法。

3. 存货可变现净值的确定依据

资产负债表日，存货采用成本与可变现净值孰低计量，按照单个存货成本高于可变现净值的差额计提存货跌价准备。直接用于出售的存货，在正常生产经营过程中以该存货的估计售价减去估计的销售费用和相关税费后的金额确定其可变现净值；需要经过加工的存货，在正常生产经营过程中以所生产的产成品的估计售价减去至完工时估计将要发生的成本、估计的销售费用和相关税费后的金额确定其可变现净值；资产负债表日，同一项存货中一部分有合同价格约定、其他部分不存在合同价格的，分别确定其可变现净值，并与其对应的成本进行比较，分别确定存货跌价准备的计提或转回的金额。

4. 存货的盘存制度

存货的盘存制度为永续盘存制。

5. 低值易耗品和包装物的摊销方法

(1) 低值易耗品

按照一次转销法进行摊销。

(2) 包装物

按照一次转销法进行摊销。

12、长期股权投资

1. 共同控制、重要影响的判断

按照相关约定对某项安排所共有的控制，并且该安排的相关活动必须经过分享控制权的参与方一致同意后才能决策，认定为共同控制。对被投资单位的财务和经营政策有参与决策的权力，但并不能够控制或者与其他方一起共同控制这些政策的制定，认定为重大影响。

2. 投资成本的确定

(1) 同一控制下的企业合并形成的，合并方以支付现金、转让非现金资产、承担债务或发行权益性证券作为合并对价的，在合并日按照取得被合并方所有者权益在最终控制方合并财务报表中的账面价值的份额作为其初始投资成本。长期股权投资初始投资成本与支付的合并对价的账面价值或发行股份的面值总额之间的差额调整资本公积；资本公积不足冲减的，调整留存收益。

公司通过多次交易分步实现同一控制下企业合并形成的长期股权投资，判断是否属于“一揽子交易”。属于“一揽子交易”的，把各项交易作为一项取得控制权的交易进行会计处理。不属于“一揽子交易”的，在合并日，根据合并后应享有被合并方净资产在最终控制方合并财务报表中的账面价值的份额确定初始投资成本。合并日长期股权投资的初始投资成本，与达到合并前的长期股权投资账面价值加上合并日进一步取得股份新支付对价的账面价值之和的差额，调整资本公积；资本公积不足冲减的，调整留存收益。

(2) 非同一控制下的企业合并形成的，在购买日按照支付的合并对价的公允价值作为其初始投资成本。

公司通过多次交易分步实现非同一控制下企业合并形成的长期股权投资，区分个别财务报表和合并财务报表进行相关会计处理：

1) 在个别财务报表中，按照原持有的股权投资的账面价值加上新增投资成本之和，作为改按成本法核算的初始投资成本。

2) 在合并财务报表中，判断是否属于“一揽子交易”。属于“一揽子交易”的，把各项交易作为一项取得控制权的交易进行会计处理。不属于“一揽子交易”的，对于购买日之前持有的被购买方的股权，按照该股权在购买日的公允价值进行重新计量，公允价值与其账面价值的差额计入当期投资收益；购买日之前持有的被购买方的股权涉及权益法核算下的其他综合收益等的，与其相关的其他综合收益等转为购买日所属当期收益。但由于被投资方重新计量设定受益计划净负债或净资产变动而产生的其他综合收益除外。

(3) 除企业合并形成以外的：以支付现金取得的，按照实际支付的购买价款作为其初始投资成本；以发行权益性证券取得的，按照发行权益性证券的公允价值作为其初始投资成本；以债务重组方式取得的，按《企业会计准则第12号——债务重组》确定其初始投资成本；以非货币性资产交换取得的，按《企业会计准则第7号——非货币性资产交换》确定其初始投资成本。

3. 后续计量及损益确认方法

对被投资单位实施控制的长期股权投资采用成本法核算；对联营企业和合营企业的长期股权投资，采用权益法核算。

4. 通过多次交易分步处置对子公司投资至丧失控制权的的处理方法

(1) 个别财务报表

对处置的股权，其账面价值与实际取得价款之间的差额，计入当期损益。对于剩余股权，对被投资单位仍具有重大影响或者与其他方一起实施共同控制的，转为权益法核算；不能再对被投资单位实施控制、共同控制或重大影响的，确认为金融资产，按照《企业会计准则第22号——金融工具确认和计量》的相关规定进行核算。

(2) 合并财务报表

1) 通过多次交易分步处置对子公司投资至丧失控制权，且不属于“一揽子交易”的

在丧失控制权之前，处置价款与处置长期股权投资相对应享有子公司自购买日或合并日开始持续计算的净资产份额之间的差额，调整资本公积（资本溢价），资本溢价不足冲减的，冲减留存收益。

丧失对原子公司控制权时，对于剩余股权，按照其在丧失控制权日的公允价值进行重新计量。处置股权取得的对价与剩余股权公允价值之和，减去按原持股比例计算应享有原有子公司自购买日或合并日开始持续计算的净资产的份额之间的差额，计入丧失控制权当期的投资收益，同时冲减商誉。与原有子公司股权投资相关的其他综合收益等，应当在丧失控制权时转为当期投资收益。

2) 通过多次交易分步处置对子公司投资至丧失控制权，且属于“一揽子交易”的

将各项交易作为一项处置子公司并丧失控制权的交易进行会计处理。但是，在丧失控制权之前每一次处置价款与处置投资对应的享有该子公司净资产份额的差额，在合并财务报表中确认为其他综合收益，在丧失控制权时一并转入丧失控制权当期的损益。

13、投资性房地产

投资性房地产计量模式

成本法计量

折旧或摊销方法

1. 投资性房地产包括已出租的土地使用权、持有并准备增值后转让的土地使用权和已出租的建筑物。
2. 投资性房地产按照成本进行初始计量，采用成本模式进行后续计量，并采用与固定资产和无形资产相同的方法计提折旧或进行摊销。

14、固定资产

(1) 确认条件

固定资产是指为生产商品、提供劳务、出租或经营管理而持有的，使用年限超过一个会计年度的有形资产。固定资产在同时满足经济利益很可能流入、成本能够可靠计量时予以确认。

(2) 折旧方法

类别	折旧方法	折旧年限（年）	残值率（%）	年折旧率（%）
房屋及建筑物	年限平均法	10-30	3-10	9.70-3.00
专用设备	年限平均法	10	3-10	9.70-9.00
通用设备	年限平均法	5-10	3-10	19.40-9.00
运输工具	年限平均法	5	3-10	19.40-18.00
其他设备	年限平均法	5-10	3-10	19.40-9.00

15、在建工程

公司是否需要遵守特殊行业的披露要求

否

1. 在建工程同时满足经济利益很可能流入、成本能够可靠计量则予以确认。在建工程按建造该项资产达到预定可使用状态前所发生的实际成本计量。

2. 在建工程达到预定可使用状态时，按工程实际成本转入固定资产。已达到预定可使用状态但尚未办理竣工决算的，先按估计价值转入固定资产，待办理竣工决算后再按实际成本调整原暂估价值，但不再调整原已计提的折旧。

16、借款费用

1. 借款费用资本化的确认原则

公司发生的借款费用，可直接归属于符合资本化条件的资产的购建或者生产的，予以资本化，计入相关资产成本；其他借款费用，在发生时确认为费用，计入当期损益。

2. 借款费用资本化期间

(1) 当借款费用同时满足下列条件时，开始资本化：1) 资产支出已经发生；2) 借款费用已经发生；3) 为使资产达到预定可使用或可销售状态所必要的购建或者生产活动已经开始。

(2) 若符合资本化条件的资产在购建或者生产过程中发生非正常中断，并且中断时间连续超过3个月，暂停借款费用的资本化；中断期间发生的借款费用确认为当期费用，直至资产的购建或者生产活动重新开始。

(3) 当所购建或者生产符合资本化条件的资产达到预定可使用或可销售状态时，借款费用停止资本化。

3. 借款费用资本化率以及资本化金额

为购建或者生产符合资本化条件的资产而借入专门借款的，以专门借款当期实际发生的利息费用（包括按照实际利率法确定的折价或溢价的摊销），减去将尚未动用的借款资金存入银行取得的利息收入或进行暂时性投资取得的投资收益后的

金额，确定应予资本化的利息金额；为购建或者生产符合资本化条件的资产占用了一般借款的，根据累计资产支出超过专门借款的资产支出加权平均数乘以占用一般借款的资本化率，计算确定一般借款应予资本化的利息金额。

17、无形资产

(1) 计价方法、使用寿命、减值测试

1. 无形资产包括土地使用权、专利权及非专利技术等，按成本进行初始计量。
2. 使用寿命有限的无形资产，在使用寿命内按照与该项无形资产有关的经济利益的预期实现方式系统合理地摊销，无法可靠确定预期实现方式的，采用直线法摊销。具体年限如下：

项 目	摊销年限(年)
土地使用权	按土地证上剩余年限
商标	10
专利	10
管理软件	10
域名	5

(2) 内部研究开发支出会计政策

内部研究开发项目研究阶段的支出，于发生时计入当期损益。内部研究开发项目开发阶段的支出，同时满足下列条件的，确认为无形资产：(1) 完成该无形资产以使其能够使用或出售在技术上具有可行性；(2) 具有完成该无形资产并使用或出售的意图；(3) 无形资产产生经济利益的方式，包括能够证明运用该无形资产生产的产品存在市场或无形资产自身存在市场，无形资产将在内部使用的，能证明其有用性；(4) 有足够的技术、财务资源和其他资源支持，以完成该无形资产的开发，并有能力使用或出售该无形资产；(5) 归属于该无形资产开发阶段的支出能够可靠地计量。

18、部分长期资产减值

对长期股权投资、采用成本模式计量的投资性房地产、固定资产、在建工程、使用寿命有限的无形资产等长期资产，在资产负债表日有迹象表明发生减值的，估计其可收回金额。对因企业合并所形成的商誉和使用寿命不确定的无形资产，无论是否存在减值迹象，每年都进行减值测试。商誉结合与其相关的资产组或者资产组组合进行减值测试。

若上述长期资产的可收回金额低于其账面价值的，按其差额确认资产减值准备并计入当期损益。

19、长期待摊费用

长期待摊费用核算已经支出，摊销期限在1年以上（不含1年）的各项费用。长期待摊费用按实际发生额入账，在受益期或规定的期限内分期平均摊销。如果长期待摊的费用项目不能使以后会计期间受益则将尚未摊销的该项目的摊余价值全部转入当期损益。

20、职工薪酬

职工薪酬包括短期薪酬、离职后福利、辞退福利和其他长期职工福利。

(1) 短期薪酬的会计处理方法

在职工为公司提供服务的会计期间，将实际发生的短期薪酬确认为负债，并计入当期损益或相关资产成本。

(2) 离职后福利的会计处理方法

离职后福利分为设定提存计划和设定受益计划。

(1) 在职工为公司提供服务的会计期间，根据设定提存计划计算的应缴存金额确认为负债，并计入当期损益或相关资产成本。

(2) 对设定受益计划的会计处理通常包括下列步骤：

1) 根据预期累计福利单位法，采用无偏且相互一致的精算假设对有关人口统计变量和财务变量等作出估计，计量设定受益计划所产生的义务，并确定相关义务的所属期间。同时，对设定受益计划所产生的义务予以折现，以确定设定受益计划义务的现值和当期服务成本；

2) 设定受益计划存在资产的，将设定受益计划义务现值减去设定受益计划资产公允价值所形成的赤字或盈余确认为一项设定受益计划净负债或净资产。设定受益计划存在盈余的，以设定受益计划的盈余和资产上限两项的孰低者计量设定受益计划净资产；

3) 期末，将设定受益计划产生的职工薪酬成本确认为服务成本、设定受益计划净负债或净资产的利息净额以及重新计量设定受益计划净负债或净资产所产生的变动等三部分，其中服务成本和设定受益计划净负债或净资产的利息净额计入当期损益或相关资产成本，重新计量设定受益计划净负债或净资产所产生的变动计入其他综合收益，并且在后续会计期间不允许转回至损益，但可以在权益范围内转移这些在其他综合收益确认的金额。

(3) 辞退福利的会计处理方法

向职工提供的辞退福利，在下列两者孰早日确认辞退福利产生的职工薪酬负债，并计入当期损益：(1) 公司不能单方面撤回因解除劳动关系计划或裁减建议所提供的辞退福利时；(2) 公司确认与涉及支付辞退福利的重组相关的成本或费用时。

(4) 其他长期职工福利的会计处理方法

向职工提供的其他长期福利，符合设定提存计划条件的，按照设定提存计划的有关规定进行会计处理；除此之外的其他长期福利，按照设定受益计划的有关规定进行会计处理，为简化相关会计处理，将其产生的职工薪酬成本确认为服务成本、其他长期职工福利净负债或净资产的利息净额以及重新计量其他长期职工福利净负债或净资产所产生的变动等组成项目的总净额计入当期损益或相关资产成本。

21、预计负债

1. 因对外提供担保、诉讼事项、产品质量保证、亏损合同等或有事项形成的义务成为公司承担的现时义务，履行该义务很可能导致经济利益流出公司，且该义务的金额能够可靠的计量时，公司将该项义务确认为预计负债。

2. 公司按照履行相关现时义务所需支出的最佳估计数对预计负债进行初始计量，并在资产负债表日对预计负债的账面价值进行复核。

22、股份支付

1. 股份支付的种类

本公司的股份支付是为了获取职工(或其他方)提供服务而授予权益工具或者承担以权益工具为基础确定的负债的交易。包括以权益结算的股份支付和以现金结算的股份支付。

2. 权益工具公允价值的确定方法

(1) 存在活跃市场的，按照活跃市场中的报价确定；(2) 不存在活跃市场的，采用估值技术确定，包括参考熟悉情况并自愿交易的各方最近进行的市场交易中使用的价格、参照实质上相同的其他金融工具的当前公允价值、现金流量折现法和期权定价模型等。

3. 确认可行权权益工具最佳估计的依据

等待期内每个资产负债表日，本公司根据最新取得的可行权职工人数变动等后续信息做出最佳估计，修正预计可行权的权益工具数量。在可行权日，最终预计可行权权益工具的数量应当与实际可行权数量一致。

4. 股份支付的会计处理

(1) 以权益结算的股份支付

以权益结算的股份支付换取职工提供服务的，授予后立即可行权的，在授予日按照权益工具的公允价值计入相关成本或费用，相应调整资本公积；完成等待期内的服务或达到规定业绩条件才可行权的，在等待期内的每个资产负债表日，以对可行权权益工具数量的最佳估计为基础，按权益工具授予日的公允价值，将当期取得的服务计入相关成本或费用，相应调整资本公积，在可行权日之后不再对已确认的相关成本或费用和所有者权益总额进行调整。

以权益结算的股份支付换取其他方服务的，若其他方服务的公允价值能够可靠计量的，按照其他方服务在取得日的公允价值计量；其他方服务的公允价值不能可靠计量但权益工具公允价值能够可靠计量的，按照权益工具在服务取得日的公允价值计量，计入相关成本或费用，相应增加所有者权益。

(2) 以现金结算的股份支付

以现金结算的股份支付换取职工服务的，授予后立即可行权的，在授予日按公司承担负债的公允价值计入相关成本或费用，相应增加负债；完成等待期内的服务或达到规定业绩条件才可行权的换取职工服务的以现金结算的股份支付，在等待期内的每个资产负债表日，以对可行权情况的最佳估计为基础，按公司承担负债的公允价值，将当期取得的服务计入相关成本或费用和相应的负债。在相关负债结算前的每个资产负债表日以及结算日，对负债的公允价值重新计量，其变动计入当期损益。

(3) 修改、终止股份支付计划

如果修改增加了所授予的权益工具的公允价值，公司按照权益工具公允价值的增加相应地确认取得服务的增加；如果修改增加了所授予的权益工具的数量，公司将增加的权益工具的公允价值相应地确认为取得服务的增加；如果公司按照有利于职工的方式修改可行权条件，公司在处理可行权条件时，考虑修改后的可行权条件。

如果修改减少了授予的权益工具的公允价值，公司继续以权益工具在授予日的公允价值为基础，确认取得服务的金额，而不考虑权益工具公允价值的减少；如果修改减少了授予的权益工具的数量，公司将减少部分作为已授予的权益工具的取消来进行处理；如果以不利于职工的方式修改了可行权条件，在处理可行权条件时，不考虑修改后的可行权条件。

如果取消了以权益结算的股份支付，则于取消日作为加速行权处理，立即确认尚未确认的金额(将剩余等待期内应确认的金额立即计入当期损益，同时确认资本公积)。职工或者其他方能够选择满足非可行权条件但在等待期内未满足的，作为取消以权益结算的股份支付处理。但是，如果授予新的权益工具，并在新权益工具授予日认定所授予权益工具用于替代被取消的权益工具的，则以与处理原权益工具条款和条件修改相同的方式，对被授予的替代权益工具进行处理。

5. 涉及本公司与本公司股东或实际控制人的股份支付交易的会计处理

涉及本公司与本公司股东或实际控制人的股份支付交易，结算企业与接受服务企业其中之一在本公司内，另一在本公司外的，在本公司合并财务报表中按照以下规定进行会计处理：

(1) 结算企业以其本身权益工具结算的，将该股份支付交易作为权益结算的股份支付处理；除此之外，作为现金结算的股份支付处理。

结算企业是接受服务企业的投资者的，按照授予日权益工具的公允价值或应承担负债的公允价值确认为对接受服务企业的长期股权投资，同时确认资本公积(其他资本公积)或负债。

(2) 接受服务企业没有结算义务或授予本企业职工的是其本身权益工具的，将该股份支付交易作为权益结算的股份支付处理；接受服务企业具有结算义务且授予本企业职工的并非其本身权益工具的，将该股份支付交易作为现金结算的股份支付处理。本公司内各企业之间发生的股份支付交易，接受服务企业和结算企业不是同一企业的，在接受服务企业和结算企业各自的个别财务报表中对该股份支付交易的确认和计量，比照上述原则处理。

23、收入

公司是否需要遵守特殊行业的披露要求

否

1. 收入确认原则

(1) 销售商品

销售商品收入在同时满足下列条件时予以确认：1) 将商品所有权上的主要风险和报酬转移给购货方；2) 公司不再保留通常与所有权相联系的继续管理权，也不再对已售出的商品实施有效控制；3) 收入的金额能够可靠地计量；4) 相关的经济利益很可能流入；5) 相关的已发生或将发生的成本能够可靠地计量。

(2) 提供劳务

提供劳务交易的结果在资产负债表日能够可靠估计的（同时满足收入的金额能够可靠地计量、相关经济利益很可能流入、交易的完工进度能够可靠地确定、交易中已发生和将发生的成本能够可靠地计量），采用完工百分比法确认提供劳务的收入，并按已完工作的测量确定提供劳务交易的完工进度。提供劳务交易的结果在资产负债表日不能够可靠估计的，若已经发生的劳务成本预计能够得到补偿，按已经发生的劳务成本金额确认提供劳务收入，并按相同金额结转劳务成本；若已经发生的劳务成本预计不能够得到补偿，将已经发生的劳务成本计入当期损益，不确认劳务收入。

(3) 让渡资产使用权

让渡资产使用权在同时满足相关的经济利益很可能流入、收入金额能够可靠计量时，确认让渡资产使用权的收入。利息收入按照他人使用本公司货币资金的时间和实际利率计算确定；使用费收入按有关合同或协议约定的收费时间和方法计算确定。

2. 收入确认的具体方法

(1) 文具等产品的销售业务

内销产品收入确认需满足以下条件：公司已根据合同约定将产品交付给购货方，且产品销售收入金额已确定，已经收回货款或取得了收款凭证且相关的经济利益很可能流入，产品相关的成本能够可靠地计量。外销产品收入确认需满足以下条件：公司已根据合同约定将产品报关出口，且产品销售收入金额已确定，已经收回货款或取得了收款凭证且相关的经济利益很可能流入，产品相关的成本能够可靠地计量。

(2) 广告代理业务

广告代理业务按收费形式细分为CPD(Cost Per Day)收入、CPC(Cost Per Click)收入、CPS(Commodity Promotion Solution)收入和CPA(Cost Per Action)收入：

1) CPD收入是指公司与客户签约将导航网站的固定广告位置或其他广告位置售卖给客户，按约定收益期间确认的收入。

2) CPC收入是指公司为客户在某些网络媒体投放广告，按合同约定方式将网络媒体投放广告权利让渡给客户时确认收入。

3) CPS收入是指公司为客户在某些网络媒体展示商品，按与客户约定的商品销售分成比例确定收入，在收妥客户货款时确认收入。

4) CPA收入是指公司为客户在某些网络平台（包括但不限于移动终端平台）投放产品广告，根据用户注册产品次数，按与客户约定的单个用户注册单价来确定收入，在用户实际注册产品时确认收入。

24、政府补助

(1) 与资产相关的政府补助判断依据及会计处理方法

公司取得的、用于购建或以其他方式形成长期资产的政府补助划分为与资产相关的政府补助。与资产相关的政府补助，确认为递延收益，并在相关资产使用寿命内平均分配，计入当期损益。但是，按照名义金额计量的政府补助，直接计入当期损益。

(2) 与收益相关的政府补助判断依据及会计处理方法

除与资产相关的政府补助之外的政府补助划分为与收益相关的政府补助。与收益相关的政府补助，用于补偿以后期间的相关费用或损失的，确认为递延收益，在确认相关费用的期间，计入当期损益；用于补偿已发生的相关费用或损失的，直接计入当期损益。

25、递延所得税资产/递延所得税负债

1. 根据资产、负债的账面价值与其计税基础之间的差额（未作为资产和负债确认的项目按照税法规定可以确定其计税基础的，该计税基础与其账面数之间的差额），按照预期收回该资产或清偿该负债期间的适用税率计算确认递延所得税资产或递延所得税负债。

2. 确认递延所得税资产以很可能取得用来抵扣可抵扣暂时性差异的应纳税所得额为限。资产负债表日，有确凿证据表明未来期间很可能获得足够的应纳税所得额用来抵扣可抵扣暂时性差异的，确认以前会计期间未确认的递延所得税资产。

3. 资产负债表日，对递延所得税资产的账面价值进行复核，如果未来期间很可能无法获得足够的应纳税所得额用以抵扣递延所得税资产的利益，则减记递延所得税资产的账面价值。在很可能获得足够的应纳税所得额时，转回减记的金额。

4. 公司当期所得税和递延所得税作为所得税费用或收益计入当期损益，但不包括下列情况产生的所得税：（1）企业合并；（2）直接在所有者权益中确认的交易或者事项。

26、租赁

(1) 经营租赁的会计处理方法

公司为承租人时，在租赁期内各个期间按照直线法将租金计入相关资产成本或确认为当期损益，发生的初始直接费用，直接计入当期损益。或有租金在实际发生时计入当期损益。

公司为出租人时，在租赁期内各个期间按照直线法将租金确认为当期损益，发生的初始直接费用，除金额较大的予以资本化并分期计入损益外，均直接计入当期损益。或有租金在实际发生时计入当期损益。

六、税项

1、主要税种及税率

税种	计税依据	税率
增值税	销售货物或提供应税劳务过程中产生的增值额	17%、6%
城市维护建设税	应缴流转税税额	7%、5%
企业所得税	应纳税所得额	详见下表说明
营业税	应纳税营业额	5%
房产税	从价计征的，按房产原值一次减除 30% 后余值的 1.2% 计缴；从租计征的，按租金收入的 12% 计缴	1.2%、12%
教育费附加	应缴流转税税额	3%
地方教育附加	应缴流转税税额	2%

文化事业建设费	广告服务取得的销售额	3%
---------	------------	----

存在不同企业所得税税率纳税主体的，披露情况说明

纳税主体名称	所得税税率
本公司	15%
西藏山南灵云传媒有限公司	9%
北京广盛泰文化传媒有限公司	10%
灵云（北京）文化传媒有限公司	15%
全球名品汇香港有限公司	16.5%
辉通亚洲有限公司	16.5%
宁波灵云文化传媒（香港）有限公司	16.5%
全球名品汇（美国）有限公司	按注册地所得税税率
全球名品汇（日本）有限公司	按注册地所得税税率
广博美国桃林股份有限公司	按注册地所得税税率
除上述以外的其他纳税主体	25%

2、税收优惠

1. 本公司通过了高新技术企业复审，取得编号为GR201433100271的高新技术企业证书，证书有效期3年，企业所得税自2014年起三年内按15%的税率计缴，2017年暂按25%税率计缴。

2. 根据藏政发〔2011〕14号文件及藏政发〔2014〕51号文件，子公司西藏山南灵云传媒有限公司自2015年至2017年期间按9%的税率计缴企业所得税。

3. 子公司北京广盛泰文化传媒有限公司作为小型微利企业，2016年按10%的税率计缴企业所得税。

4. 子公司灵云（北京）文化传媒有限公司通过了高新技术企业认证，取得编号为GR201511001914的高新技术企业证书，证书有效期3年，企业所得税自2015年起三年内按15%的税率计缴。

七、合并财务报表项目注释

1、货币资金

单位：元

项目	期末余额	期初余额
库存现金	98,806.66	117,314.18
银行存款	116,631,083.55	193,810,060.32
其他货币资金	26,619,718.01	14,640,400.00
合计	143,349,608.22	208,567,774.50
其中：存放在境外的款项总额	8,306,811.21	10,881,404.29

其他说明

其他货币资金中包含银行承兑保证金26,219,718.01元，履约保证金400,000.00元，上述货币资金受限。

2、应收票据

(1) 应收票据分类列示

单位：元

项目	期末余额	期初余额
银行承兑票据		876,000.00
合计		876,000.00

(2) 期末公司已经背书给他方但尚未到期的票据情况

单位：元

出票单位	出票日期	到期日	金额
杭州联谊纸业有限公司等单位	2016/06/09-2016/12/28	2017/01/14-2017/06/28	9,049,706.59
小 计			9,049,706.59

3、应收账款

(1) 应收账款分类披露

单位：元

类别	期末余额					期初余额				
	账面余额		坏账准备		账面价值	账面余额		坏账准备		账面价值
	金额	比例	金额	计提比例		金额	比例	金额	计提比例	
按信用风险特征组合计提坏账准备的应收账款	337,593,448.80	99.91%	27,020,893.79	8.00%	310,572,555.01	340,505,557.36	99.34%	26,145,347.87	7.68%	314,360,209.49
单项金额不重大但单独计提坏账准备的应收账款	307,695.07	0.09%	307,695.07	100.00%	0.00	2,258,899.68	0.66%	2,258,899.68	100.00%	0.00
合计	337,901,143.87	100.00%	27,328,588.86	8.09%	310,572,555.01	342,764,457.04	100.00%	28,404,247.55	8.29%	314,360,209.49

应收账款种类的说明：

(1) 单项金额重大并单项计提坏账准备：占应收账款账面余额10%以上，单项计提坏账准备的应收账款。

(2) 按组合计提坏账准备：除已包含在范围(1)以外，按类似信用风险特征划分为若干组合，按组合计提坏账准备的应收账款。

(3) 单项金额虽不重大但单项计提坏账准备：除已包含在范围(1)以外，有确凿证据表明可收回性存在明显差异，单项计提坏账准备的应收账款。

组合中，按账龄分析法计提坏账准备的应收账款：

√ 适用 □ 不适用

单位：元

账龄	期末余额		
	应收账款	坏账准备	计提比例
1 年以内分项			
1 年以内小计	318,689,683.79	15,934,484.19	5.00%
1 至 2 年	5,848,391.13	584,839.11	10.00%
2 至 3 年	1,697,749.51	509,324.85	30.00%
3 至 4 年	1,337,353.75	668,676.87	50.00%
4 至 5 年	1,068,567.34	854,853.87	80.00%
5 年以上	8,468,714.90	8,468,714.90	100.00%
合计	337,110,460.42	27,020,893.79	8.02%

组合中，采用其他方法计提坏账准备的应收账款：

单位：元

组合名称	期末余额		
	应收账款	坏账准备	计提比例
国网组合	482,988.38		
合计	482,988.38		

未发现国网组合存在明显的减值迹象，故未计提坏账准备。

期末单项金额虽不重大但单项计提坏账准备的应收账款

应收账款内容	账面余额	坏账准备	计提比例(%)	理由
货款	307,695.07	307,695.07	100.00	无法收回
小 计	307,695.07	307,695.07	100.00	

(2) 本期计提、收回或转回的坏账准备情况

本期计提坏账准备金额834,259.85元；本期收回或转回坏账准备金额0.00元。

(3) 本期实际核销的应收账款情况

单位：元

单位名称	应收账款性质	核销金额	核销原因	履行的核销程序	款项是否由关联交易产生
象山石浦伟平文体商行等	货款	13,039.62	无法收回		否
合计	--	13,039.62	--	--	--

(4) 按欠款方归集的期末余额前五名的应收账款情况

单位名称	期末余额	占应收账款总额的比例 (%)	账龄
客户一	32,329,551.36	9.57	1年以内
客户二	25,683,000.00	7.60	1年以内
客户三	23,552,745.97	6.97	1年以内
客户四	16,411,668.01	4.86	1年以内
客户五	13,940,313.90	4.13	1年以内
合计	111,917,279.24	33.13	

其他说明：

期末用于质押的应收账款，详见本财务报表附注“承诺及或有事项”。

4、预付款项

(1) 预付款项按账龄列示

单位：元

账龄	期末余额		期初余额	
	金额	比例	金额	比例
1年以内	23,514,857.83	83.93%	46,587,656.15	89.09%
1至2年	266,615.11	0.95%	561,617.48	1.07%
2至3年	91,695.00	0.33%		
3年以上	4,142,831.10	14.79%	5,142,831.10	9.84%
合计	28,015,999.04	--	52,292,104.73	--

账龄超过1年且金额重要的预付款项未及时结算原因的说明：

债权人	金额	未及时结算的原因
宁波市鄞州区石碶街道车何渡村	3,800,000.00	征用土地尚未处理完结

(2) 按预付对象归集的期末余额前五名的预付款情况

单位名称	与本公司关系	期末数	账龄	未结算原因
FRITZ ECKERLEIN IMPORT EXPORT-VERTRETUNGEN	非关联方	3,803,169.67	1年以内	预付货款
宁波市鄞州区石碶街道车何渡村	非关联方	3,800,000.00	3年以上	土地征用款
上海二三四五网络科技有限公司	非关联方	2,478,451.15	1年以内	预充值款
浙江凯伦特纸业业有限公司	非关联方	2,162,310.77	1年以内	预付货款

上海连尚网络科技有限公司	非关联方	1,164,757.52	1年以内	预充值款
合计		13,408,689.11		

5、其他应收款

(1) 其他应收款分类披露

单位：元

类别	期末余额					期初余额				
	账面余额		坏账准备		账面价值	账面余额		坏账准备		账面价值
	金额	比例	金额	计提比例		金额	比例	金额	计提比例	
按信用风险特征组合计提坏账准备的其他应收款	61,528,691.46	100.00%	3,428,890.27	5.57%	58,099,801.19	36,446,799.17	100.00%	2,630,602.11	7.22%	33,816,197.06
合计	61,528,691.46	100.00%	3,428,890.27	5.57%	58,099,801.19	36,446,799.17	100.00%	2,630,602.11	7.22%	33,816,197.06

其他应收款种类的说明

(1) 单项金额重大并单项计提坏账准备：或其他应收款账面余额10%以上，单项计提坏账准备的其他应收款。

(2) 按组合计提坏账准备：除已包含在范围(1)以外，按类似信用风险特征划分为若干组合，按组合计提坏账准备的其他应收款。

(3) 单项金额虽不重大但单项计提坏账准备：除已包含在范围(1)以外，有确凿证据表明可收回性存在明显差异，单项计提坏账准备的其他应收款。

组合中，按账龄分析法计提坏账准备的其他应收款：

√ 适用 □ 不适用

单位：元

账龄	期末余额		
	其他应收款	坏账准备	计提比例
1年以内分项			
1年以内小计	35,814,765.66	1,790,738.27	5.00%
1至2年	3,129,037.01	312,903.70	10.00%
2至3年	2,317,803.36	695,341.01	30.00%
3至4年	25,000.00	12,500.00	50.00%
4至5年	10,000.00	8,000.00	80.00%
5年以上	609,407.29	609,407.29	100.00%
合计	41,906,013.32	3,428,890.27	8.18%

组合中，采用其他方法计提坏账准备的其他应收款：

√ 适用 □ 不适用

组合	应收账款	坏账准备	计提比例
业绩承诺未完成补偿款	19,323,552.04		
应退分红款	299,126.10		
小计	19,622,678.14		

未发现业绩承诺未完成补偿款及应退分红款组合存在明显的减值迹象，故未计提坏账准备。

业绩承诺未完成补偿款及应退分红款说明详见本财务报表附注之说明。

(2) 本期计提、收回或转回的坏账准备情况

本期计提坏账准备金额798,146.60元；本期收回或转回坏账准备金额0.00元。

(3) 其他应收款按款项性质分类情况

单位：元

款项性质	期末账面余额	期初账面余额
业绩承诺未完成补偿款	19,323,552.04	
押金保证金	19,207,243.31	7,627,056.58
不动产转让款	2,504,500.00	3,004,500.00
应收出口退税款	16,616,199.79	21,759,767.89
其他	3,578,070.22	4,055,474.70
应退分红款	299,126.10	
合计	61,528,691.46	36,446,799.17

(4) 按欠款方归集的期末余额前五名的其他应收款情况

单位：元

单位名称	款项的性质	期末余额	账龄	占其他应收款期末余额合计数的比例	坏账准备期末余额
第一名	应收出口退税款	16,291,343.43	1年以内	26.48%	
第二名	业绩承诺未完成补偿款	15,698,142.54	1年以内	25.51%	
第三名	押金保证金	10,100,000.00	1年以内	16.42%	
第四名	不动产转让款	2,610,794.98	1-2年 375,241.62; 2-3年 2,235,553.36	4.24%	
第五名	业绩承诺未完成补偿款	1,962,267.80	1年以内	3.19%	
	业绩承诺未完成补	1,962,267.80	1年以内	3.19%	

	偿款				
合计	--	48,624,816.55	--	79.03%	

6、存货

公司是否需要遵守房地产行业的披露要求
否

(1) 存货分类

单位：元

项目	期末余额			期初余额		
	账面余额	跌价准备	账面价值	账面余额	跌价准备	账面价值
原材料	37,882,842.96	1,727,079.50	36,155,763.46	42,947,304.24	918,502.80	42,028,801.44
在产品	21,905,331.09		21,905,331.09	22,928,604.20	132,172.41	22,796,431.79
库存商品	153,152,681.65	9,806,622.41	143,346,059.24	173,041,857.67	9,065,307.50	163,976,550.17
合计	212,940,855.70	11,533,701.91	201,407,153.79	238,917,766.11	10,115,982.71	228,801,783.40

公司是否需遵守《深圳证券交易所行业信息披露指引第4号—上市公司从事种业、种植业务》的披露要求
否

(2) 存货跌价准备

单位：元

项目	期初余额	本期增加金额		本期减少金额		期末余额
		计提	其他	转回或转销	其他	
原材料	918,502.80	847,618.39		39,041.69		1,727,079.50
在产品	132,172.41			132,172.41		
库存商品	9,065,307.50	1,773,172.10		1,031,857.19		9,806,622.41
合计	10,115,982.71	2,620,790.49		1,203,071.29		11,533,701.91

(2) 计提存货跌价准备的依据
详见本财务报表附注“存货-存货可变现净值的确定依据”。

(3) 存货期末余额含有借款费用资本化金额的说明

无

7、一年内到期的非流动资产

单位：元

项目	期末余额	期初余额
----	------	------

一年内到期长期待摊费用	1,288,139.29	
合计	1,288,139.29	

其他说明：

期末未发现一年内到期的非流动资产存在明显减值迹象，故未计提减值准备。

8、其他流动资产

单位：元

项目	期末余额	期初余额
理财产品	12,000,000.00	12,000,000.00
预缴或待抵扣税费	11,277,204.84	7,153,445.28
合计	23,277,204.84	19,153,445.28

其他说明：

期末未发现其他流动资产存在明显减值迹象，故未计提减值准备。

9、可供出售金融资产

(1) 可供出售金融资产情况

单位：元

项目	期末余额			期初余额		
	账面余额	减值准备	账面价值	账面余额	减值准备	账面价值
可供出售权益工具：				40,000,000.00	0.00	40,000,000.00
按成本计量的				40,000,000.00	0.00	40,000,000.00
合计				40,000,000.00	0.00	40,000,000.00

其他说明

期末可供出售金融资产余额中无持有至到期投资重分类计入的情况。

10、长期股权投资

分类情况

单位：元

项目	期末数			期初数		
	账面余额	减值准备	账面价值	账面余额	减值准备	账面价值
对合营企业投资						
对联营企业投资	666,709,302.51	14,984,893.23	651,724,409.28	30,014,211.58		30,014,211.58
合计	666,709,302.51	14,984,893.23	651,724,409.28	30,014,211.58		30,014,211.58

单位：元

被投资单位	期初余额	本期增减变动							期末价值	减值准备	
		追加投资	减少投资	权益法下确认的投资损益	其他综合收益调整	其他权益变动	宣告发放现金股利或利润	计提减值准备			其他
一、合营企业											
二、联营企业											
杭州致同投资合伙企业（有限合伙）	30,014,211.58			-982,659.38						29,031,552.20	
大连泊源科技有限公司			4,000,000.00	-754,406.77				14,984,893.23	40,000,000.00	20,260,700.00	14,984,893.23
Geoswift Asset Management Limited		573,512,940.00		26,340,104.44	2,542,046.00				37,066.64	602,432,157.08	
小计	30,014,211.58	573,512,940.00	4,000,000.00	24,603,038.29	2,542,046.00			14,984,893.23	40,037,066.64	651,724,409.28	14,984,893.23
合计	30,014,211.58	573,512,940.00	4,000,000.00	24,603,038.29	2,542,046.00			14,984,893.23	40,037,066.64	651,724,409.28	14,984,893.23

其他说明

1. 期初公司持有大连泊源科技有限公司10%的股权，根据《企业会计准则》规定列报为可供出售金融资产，根据本期公司大连泊源科技有限公司其他股东签订的股权转让协议补充协议，公司对大连泊源科技有限公司持股比例上升为25%，对该公司具有重大影响，本期将大连泊源科技有限公司投资列报为长期股权投资。

2. 根据2016年6月签订的股份购买协议，本公司以8,580万美元价格向Geoswift Holding Limited受让Geoswift Asset Management Limited 26%的股权。

3. 计提长期股权投资减值准备的依据

详见本财务报表附注“长期股权投资”之说明。

4. 期末用于抵押的长期股权投资，详见本财务报表附注“承诺及或有事项”。

11、投资性房地产

(1) 采用成本计量模式的投资性房地产

√ 适用 □ 不适用

单位：元

项目	房屋、建筑物	土地使用权	在建工程	合计
一、账面原值				
1.期初余额	63,732,143.16	10,733,900.12		74,466,043.28

2.本期增加金额				
(1) 外购				
(2) 存货\固定资产 \在建工程转入				
(3) 企业合并增加				
3.本期减少金额				
(1) 处置				
(2) 其他转出				
4.期末余额	63,732,143.16	10,733,900.12		74,466,043.28
二、累计折旧和累计摊销				
1.期初余额	14,414,831.94	2,140,118.76		16,554,950.70
2.本期增加金额	1,994,318.12	216,201.63		2,210,519.75
(1) 计提或摊销	1,994,318.12	216,201.63		2,210,519.75
3.本期减少金额				
(1) 处置				
(2) 其他转出				
4.期末余额	16,409,150.06	2,356,320.39		18,765,470.45
三、减值准备				
1.期初余额				
2.本期增加金额				
(1) 计提				
3、本期减少金额				
(1) 处置				
(2) 其他转出				
4.期末余额				
四、账面价值				
1.期末账面价值	47,322,993.10	8,377,579.73		55,700,572.83
2.期初账面价值	49,317,311.22	8,593,781.36		57,911,092.58

其他说明

1. 期末未发现投资性房地产存在明显减值迹象，故未计提减值准备。
2. 期末投资性房地产用于抵押的投资性房地产，详见本财务报表附注“承诺及或有事项”。

12、固定资产

(1) 固定资产情况

单位：元

项目	房屋及建筑物	通用设备	专用设备	运输工具	其他设备	合计
一、账面原值：						
1.期初余额	260,599,710.70	7,123,007.94	318,490,600.63	10,433,981.96	23,810,930.10	620,458,231.33
2.本期增加金额						
(1) 购置	248,021.36	1,411,356.98	4,832,635.44	226,551.29	931,456.44	7,650,021.51
(2) 在建工程转入	7,276,474.79		1,837,606.84		27,600.00	9,141,681.63
(3) 企业合并增加						
3.本期减少金额						
(1) 处置或报废		92,273.17	8,250,956.73	320,885.55	135,503.10	8,799,618.55
4.期末余额	268,124,206.85	8,442,091.75	316,909,886.18	10,339,647.70	24,634,483.44	628,450,315.92
二、累计折旧						
1.期初余额	56,052,015.67	5,212,194.88	233,586,109.08	8,637,614.43	17,574,006.43	321,061,940.49
2.本期增加金额						
(1) 计提	8,847,007.04	763,539.49	19,705,299.65	516,439.03	1,927,459.30	31,759,744.51
3.本期减少金额						
(1) 处置或报废		72,719.97	7,605,229.53	296,660.26	135,951.71	8,110,561.47
4.期末余额	64,899,022.71	5,903,014.40	245,686,179.20	8,857,393.20	19,365,514.02	344,711,123.53

三、减值准备						
1.期初余额						
2.本期增加金额						
(1) 计提						
3.本期减少金额						
(1) 处置或报废						
4.期末余额						
四、账面价值						
1.期末账面价值	203,225,184.14	2,539,077.35	71,223,706.98	1,482,254.50	5,268,969.42	283,739,192.39
2.期初账面价值	204,547,695.03	1,910,813.06	84,904,491.55	1,796,367.53	6,236,923.67	299,396,290.84

说明：

1. 本期折旧额 31,759,744.51 元。本期增加由在建工程中转入的固定资产原值 9,141,681.63 元。
2. 期末未发现固定资产存在明显减值迹象，故未计提减值准备。
3. 期末无融资租赁租入的固定资产。
4. 期末无经营租赁租出的固定资产。

(2) 未办妥产权证书的固定资产情况

单位：元

项目	账面原值	账面价值	未办妥产权证书的原因
车何二期 3 号厂房	13,217,500.18	11,177,404.18	正在办理
职工 1 号宿舍楼	8,513,620.00	5,212,485.84	在原宿舍楼基础上改建
小 计	21,731,120.18	16,389,890.02	

其他说明

期末用于借款抵押的固定资产，详见本财务报表附注“承诺及或有事项”。

13、在建工程

(1) 在建工程情况

单位：元

项目	期末余额	期初余额
----	------	------

	账面余额	减值准备	账面价值	账面余额	减值准备	账面价值
车何二期厂房	707,975.24		707,975.24	7,750,420.79		7,750,420.79
设备	817,231.09		817,231.09	2,030,847.86		2,030,847.86
合计	1,525,206.33		1,525,206.33	9,781,268.65		9,781,268.65

(2) 重要在建工程项目本期变动情况

单位：元

项目名称	预算数	期初余额	本期增加金额	本期转入固定资产金额	本期其他减少金额	期末余额	工程累计投入占预算比例	工程进度	利息资本化累计金额	其中：本期利息资本化金额	本期利息资本化率	资金来源
车何二期厂房		7,750,420.79	234,029.24	7,276,474.79		707,975.24						自筹
设备		2,030,847.86	1,030,906.29	1,865,206.84	379,316.22	817,231.09						自筹
土地			1,272,986.91		1,272,986.91							自筹
合计		9,781,268.65	2,537,922.44	9,141,681.63	1,652,303.13	1,525,206.33	--	--				--

其他说明

期末未发现在建工程存在明显减值迹象，故未计提减值准备。

14、无形资产

(1) 无形资产情况

单位：元

项目	土地使用权	专利权	非专利技术	商标	管理软件	域名	合计
一、账面原值							
1.期初余额	103,015,489.83	389,659.23		781,201.71	2,981,265.00	680,000.00	107,847,615.77
2.本期增加金额							
(1) 购置	510,000.00	19,060.29		95,546.95	231,914.53		856,521.77
(2) 内部研发							
(3) 企							

业合并增加							
在建工程转入	1,272,986.91				379,316.22		1,652,303.13
3.本期减少 金额							
(1) 处 置							
4.期末余 额	104,798,476.74	408,719.52		876,748.66	3,592,495.75	680,000.00	110,356,440.67
二、累计摊销							
1.期初余 额	13,045,367.27	231,324.62		355,459.42	1,511,779.43	181,333.28	15,325,264.02
2.本期增 加金额							
(1) 计 提	2,565,748.89	33,393.09		94,127.11	301,131.72	124,666.71	3,119,067.52
3.本期减 少金额							
(1) 处 置							
4.期末余 额	15,611,116.16	264,717.71		449,586.53	1,812,911.15	305,999.99	18,444,331.54
三、减值准备							
1.期初余 额							
2.本期增 加金额							
(1) 计 提							
3.本期减 少金额							
(1) 处 置							
4.期末余							

额							
四、账面价值							
1.期末账面价值	89,187,360.58	144,001.81		427,162.13	1,779,584.60	374,000.01	91,912,109.13
2.期初账面价值	89,970,122.56	158,334.61		425,742.29	1,469,485.57	498,666.72	92,522,351.75

本期末通过公司内部研发形成的无形资产占无形资产余额的比例0。

其他说明：

1. 本期摊销额3,119,067.52元。
2. 期末未发现无形资产存在明显减值迹象，故未计提减值准备。
3. 期末用于抵押或担保的无形资产，详见本财务报表附注“承诺及或有事项”。

(2) 未办妥产权证书的土地使用权情况

单位：元

项目	账面原值	账面价值	未办妥产权证书的原因
车何二期土地	24,049,526.00	21,043,335.39	正在办理
小计	24,049,526.00	21,043,335.39	

15、商誉

(1) 商誉账面原值

单位：元

被投资单位名称 或形成商誉的事项	期初余额	本期增加	本期减少	期末余额
宁波广博文具商贸有限公司	588,922.60			588,922.60
宁波广博进出口有限公司	248,642.27			248,642.27
灵云传媒	745,534,759.30			745,534,759.30
合计	746,372,324.17			746,372,324.17

说明商誉减值测试及减值准备计提方法

为减值测试的目的，本公司将商誉所属的子公司西藏山南灵云传媒有限公司作为一个资产组，计算该资产组的可收回金额的关键假设及其依据如下：

资产组的可收回金额按照预计未来现金流量的现值确定。未来现金流量基于管理层批准的2017年至2021年的财务预算确定，并采用各年的加权平均资本成本作为折现率，在确定折现率时已考虑了公司的债务成本、长期国债利率、市场预期报酬率等因素。资产组超过5年的现金流量按照零增长率为基础计算。在预计未来现金流量时使用的其他关键假设还有：基于该资产组过去的业绩和管理层对市场发展的预期估计预计销售和毛利。管理层认为上述假设发生的任何合理变化均不会导致资产组的账面价值合计超过其可收回金额。

经测试，期末未发现商誉存在明显减值迹象，故未计提减值准备。

16、长期待摊费用

单位：元

项目	期初余额	本期增加金额	本期摊销金额	其他减少金额	期末余额
厂房装修费	1,474,382.01	210,446.80	412,121.61		1,272,707.20
绿化工程	728,476.92	242,718.45	382,170.44	169,790.82	419,234.11
其他	1,295,401.75	1,610,000.00	1,424,672.92	1,118,348.47	362,380.36
合计	3,498,260.68	2,063,165.25	2,218,964.97	1,288,139.29	2,054,321.67

其他说明：

减少原因系项目将于一年内到期，故在一年内到期的非流动资产列示。

17、递延所得税资产/递延所得税负债

(1) 未经抵销的递延所得税资产

单位：元

项目	期末余额		期初余额	
	可抵扣暂时性差异	递延所得税资产	可抵扣暂时性差异	递延所得税资产
坏账准备的所得税影响	21,652,116.04	3,896,698.13	18,305,212.87	3,752,850.82
长期股权投资减值准备的所得税影响	14,984,893.24	3,746,223.31		
未弥补亏损的所得税影响	16,370,802.91	3,470,761.46	4,712,554.87	706,883.23
尚未解锁股权激励摊销的所得税影响	6,071,058.14	1,494,549.42		
存货跌价准备的所得税影响	2,173,426.85	543,356.72	8,755,745.95	2,188,936.49
合并抵销未实现存货毛利的影响	7,975,972.28	1,993,993.07	11,334,539.20	2,828,832.74
实物资产评估增值[注]	9,234,425.52	2,308,606.38	11,622,921.50	2,400,197.03
合计	78,462,694.98	17,454,188.49	54,730,974.39	11,877,700.31

(2) 未经抵销的递延所得税负债

单位：元

项目	期末余额		期初余额	
	应纳税暂时性差异	递延所得税负债	应纳税暂时性差异	递延所得税负债

境外投资适用税率不同的所得税影响	26,340,104.44	2,238,908.88		
合计	26,340,104.44	2,238,908.88		

说明：

2013年度本公司和广博实业以部分实物资产评估作价对滨海广博增资。该等实物资产评估价值与账面价值之间的差异形成可抵扣暂时性差异。

(3) 未确认递延所得税资产明细

单位：元

项目	期末余额	期初余额
可抵扣暂时性差异	18,862,738.83	14,089,873.55
可抵扣亏损	68,046,359.25	64,788,332.39
合计	86,909,098.08	78,878,205.94

(4) 未确认递延所得税资产的可抵扣亏损将于以下年度到期

单位：元

年份	期末金额	期初金额	备注
2016		9,138,646.54	
2017	1,282,503.63	1,282,503.63	
2018	17,155,773.37	17,155,773.37	
2019	17,974,739.38	17,974,739.38	
2020	19,236,669.47	19,236,669.47	
2021	12,396,673.40		
合计	68,046,359.25	64,788,332.39	--

18、其他非流动资产

单位：元

项目	期末余额	期初余额
预付设备款	807,399.99	
合计	807,399.99	

19、短期借款

(1) 短期借款分类

单位：元

项目	期末余额	期初余额
质押借款	60,000,000.00	29,870,560.00
抵押借款	100,000,000.00	60,000,000.00
保证借款	135,000,000.00	140,000,000.00
合计	295,000,000.00	229,870,560.00

(2) 已逾期未偿还的短期借款情况

本期末已逾期未偿还的短期借款总额为0.00元。

20、应付票据

单位：元

种类	期末余额	期初余额
银行承兑汇票	87,388,800.00	33,814,000.00
合计	87,388,800.00	33,814,000.00

本期末已到期未支付的应付票据总额为0元。

其中：下一会计期间将到期的金额为87,388,800.00元。

21、应付账款

(1) 应付账款列示

单位：元

项目	期末余额	期初余额
采购款项	146,362,512.35	151,247,646.85
合计	146,362,512.35	151,247,646.85

其他说明：

期末无账龄超过1年的大额应付账款。

22、预收款项

(1) 预收款项列示

单位：元

项目	期末余额	期初余额
货款	20,278,123.64	27,852,078.93
合计	20,278,123.64	27,852,078.93

其他说明：

期末无账龄超过1年的大额预收账款。

23、应付职工薪酬

(1) 应付职工薪酬列示

单位：元

项目	期初余额	本期增加	本期减少	期末余额
一、短期薪酬	33,238,418.28	171,667,186.49	168,182,599.21	36,723,005.56
二、离职后福利-设定提存计划	184,678.68	12,824,611.88	12,829,324.31	179,966.25
三、辞退福利		192,265.40	192,265.40	
合计	33,423,096.96	184,684,063.77	181,204,188.92	36,902,971.81

(2) 短期薪酬列示

单位：元

项目	期初余额	本期增加	本期减少	期末余额
1、工资、奖金、津贴和补贴	32,102,989.66	156,894,885.32	153,418,034.53	35,579,840.45
2、职工福利费		2,337,599.63	2,336,869.99	729.64
3、社会保险费	101,003.01	7,694,719.96	7,693,225.33	102,497.64
其中：医疗保险费	89,910.40	6,527,447.07	6,525,005.37	92,352.10
工伤保险费	3,876.51	556,643.58	557,954.71	2,565.38
生育保险费	7,216.10	610,629.31	610,265.25	7,580.16
4、住房公积金		3,072,496.70	3,062,543.70	9,953.00
5、工会经费和职工教育经费	1,034,425.61	1,667,484.88	1,671,925.66	1,029,984.83
合计	33,238,418.28	171,667,186.49	168,182,599.21	36,723,005.56

(3) 设定提存计划列示

单位：元

项目	期初余额	本期增加	本期减少	期末余额
1、基本养老保险	175,870.40	11,900,045.18	11,903,340.19	172,575.39
2、失业保险费	8,808.28	924,566.70	925,984.12	7,390.86
合计	184,678.68	12,824,611.88	12,829,324.31	179,966.25

其他说明：

- (1) 应付职工薪酬期末数中无属于拖欠性质的工资。
- (2) 应付工资、奖金、津贴和补贴已于2017年一季度发放。

24、应交税费

单位：元

项目	期末余额	期初余额
增值税	6,812,071.03	4,828,958.10
企业所得税	7,468,614.38	9,258,247.51
个人所得税	248,418.00	196,299.95
城市维护建设税	722,173.14	339,652.39
营业税	28,073.52	162.04
房产税	311,682.86	
教育费附加	314,539.30	145,546.72
地方教育附加	209,692.86	97,031.14
水利建设专项资金	3,703.03	79,592.48
其他	148,515.83	33,761.48
合计	16,267,483.95	14,979,251.81

25、应付利息

单位：元

项目	期末余额	期初余额
短期借款应付利息	1,451,085.42	177,094.44
合计	1,451,085.42	177,094.44

26、其他应付款**(1) 按款项性质列示其他应付款**

单位：元

项目	期末余额	期初余额
股权转让款	276,092,600.00	10,000,000.00
暂估返点	6,125,545.92	
押金保证金	5,199,062.18	3,964,940.29
运费	2,889,256.65	1,461,000.00
佣金	1,696,026.32	212,000.00
应付暂收款	1,544,490.94	1,369,412.41
重组中介费		3,595,876.87
其他	3,130,110.11	3,740,478.61

合计	296,677,092.12	24,343,708.18
----	----------------	---------------

其他说明

金额较大的其他应付款项性质或内容的说明

单位名称	期末余额	款项性质或内容
Geoswift Holding Limited	276,092,600.00	应付股权转让款
小 计	276,092,600.00	

27、预计负债

单位： 元

项目	期末余额	期初余额	形成原因
其他	3,907,300.00	3,907,300.00	盈利预测补偿与奖励
合计	3,907,300.00	3,907,300.00	--

盈利预测补偿与奖励详见附注之说明

28、递延收益

单位： 元

项目	期初余额	本期增加	本期减少	期末余额	形成原因
政府补助	2,025,000.00		486,000.00	1,539,000.00	技术改造资金
合计	2,025,000.00		486,000.00	1,539,000.00	--

涉及政府补助的项目：

单位： 元

负债项目	期初余额	本期新增补助金额	本期计入营业外收入金额	其他变动	期末余额	与资产相关/与收益相关
技术改造资金	2,025,000.00		486,000.00		1,539,000.00	与资产相关
合计	2,025,000.00		486,000.00		1,539,000.00	--

其他说明：

拨款文号	用途	期末数	期初数	结转依据
国家发展和改革委员会、工业和信息化部发改投资[2009]1848号《国家发展改革委员会、工业和信息化部关于下达重点产业振兴和技术改造（第一批）2009年第二批新增中央预算内投资计划的通知》和宁波市鄞州区财政局鄞财企拨[2009]54号《关于下达2009年重点产业振兴和技术改造（第一批）项目建设扩大内需国债投资预算（拨款）的通知》	技术改造资金	1,539,000.00	2,025,000.00	根据资产的使用年限进行摊销
合 计		1,539,000.00	2,025,000.00	

29、股本

单位：元

	期初余额	本次变动增减(+、—)					期末余额
		发行新股	送股	公积金转股	其他	小计	
股份总数	305,118,303.00			152,559,151.00		152,559,151.00	457,677,454.00

其他说明：

据公司2015年度股东大会决议，公司以2015年末总股本305,118,303股为基数，以资本公积向全体股东每10股转增5股，共计转增股152,559,151股。该次增资业经天健会计师事务所（特殊普通合伙）审验，出具了《验资报告》（天健验〔2016〕301号）。

30、资本公积

单位：元

项目	期初余额	本期增加	本期减少	期末余额
资本溢价（股本溢价）	955,221,748.91		152,559,151.00	802,662,597.91
其他资本公积	5,056,934.26	37,066.64		5,094,000.90
股份支付-资本公积		6,468,158.81		6,468,158.81
合计	960,278,683.17	6,505,225.45	152,559,151.00	814,224,757.62

其他说明，包括本期增减变动情况、变动原因说明：

本期减少系如本财务报表附注“股本”所述，公司以股本305,118,303股为基数，以资本公积每10股转增5股，相应减少资本公积152,559,151.00元。

本期股份支付-资本公积增加系如本财务报表附注“股份支付”所述，公司根据Black-Scholes定价模型计算出的本期以权益结算的股份支付确认的费用总额6,468,158.81元。

本期其他资本公积增加系权益法确认联营Geoswift Asset Management Limited资本公积变动影响37,066.64元。

31、其他综合收益

单位：元

项目	期初余额	本期发生额					期末余额
		本期所得税前发生额	减：前期计入其他综合收益当期转入损益	减：所得税费用	税后归属于母公司	税后归属于少数股东	
二、以后将重分类进损益的其他综合收益	-2,199,913.43	2,929,755.92	-2,193,453.75		5,078,878.58	44,331.09	2,878,965.15
其中：权益法下在被投资单位以后将重分类进损益的其他综合收益中享有的份额		2,542,046.00			2,542,046.00		2,542,046.00
外币财务报表折算差额	-2,199,913.43	387,709.92	-2,193,453.75		2,536,832.58	44,331.09	336,919.15

其他综合收益合计	-2,199,913.43	2,929,755.92	-2,193,453.75		5,078,878.58	44,331.09	2,878,965.15
----------	---------------	--------------	---------------	--	--------------	-----------	--------------

32、盈余公积

单位：元

项目	期初余额	本期增加	本期减少	期末余额
法定盈余公积	52,691,697.19	9,558,640.00		62,250,337.19
合计	52,691,697.19	9,558,640.00		62,250,337.19

盈余公积说明，包括本期增减变动情况、变动原因说明：

本期盈余公积增加系按照母公司本期实现净利润的10%计提法定盈余公积9,558,640.00元。

33、未分配利润

单位：元

项目	本期	上期
调整前上期未分配利润	304,567,888.64	
调整后期初未分配利润	304,567,888.64	
加：本期归属于母公司所有者的净利润	119,496,992.02	
减：提取法定盈余公积	9,558,640.00	
应付普通股股利	45,767,745.45	
期末未分配利润	368,738,495.21	

调整期初未分配利润明细：

- 1)、由于《企业会计准则》及其相关新规定进行追溯调整，影响期初未分配利润0元。
- 2)、由于会计政策变更，影响期初未分配利润0元。
- 3)、由于重大会计差错更正，影响期初未分配利润0元。
- 4)、由于同一控制导致的合并范围变更，影响期初未分配利润0元。
- 5)、其他调整合计影响期初未分配利润0元。

利润分配情况说明

根据公司2015年度股东大会通过的2015年度利润分配方案，以2015年度末总股本305,118,303股为基数，向全体股东每10股派发现金红利1.50元（含税），共计分配现金红利45,767,745.45元。

本公司2016年度利润分配预案详见本财务报表附注“资产负债表日后事项”。

34、营业收入和营业成本

单位：元

项目	本期发生额		上期发生额	
	收入	成本	收入	成本
主营业务	1,636,152,230.82	1,296,331,247.55	1,450,646,756.39	1,157,421,150.87
其他业务	7,057,707.77	2,553,373.16	6,483,320.20	1,942,787.22

合计	1,643,209,938.59	1,298,884,620.71	1,457,130,076.59	1,159,363,938.09
----	------------------	------------------	------------------	------------------

主营业务收入/主营业务成本(按行业分类)

行业名称	本期数		上年数	
	收 入	成 本	收 入	成 本
互联网及服务行业	692,829,051.29	565,706,889.96	414,573,184.07	331,286,026.70
跨境电商	91,481,369.69	82,842,303.99	82,937,039.02	77,122,164.57
文具行业	851,841,809.84	647,782,053.60	907,752,503.77	709,561,024.15
物流业			45,384,029.53	39,451,935.45
小 计	1,636,152,230.82	1,296,331,247.55	1,450,646,756.39	1,157,421,150.87

35、税金及附加

单位：元

项目	本期发生额	上期发生额
城市维护建设税	4,418,783.96	3,180,130.91
教育费附加	1,898,748.37	1,365,918.80
房产税	1,641,253.90	
土地使用税	790,075.76	
印花税	685,765.59	
营业税	170,994.37	539,600.44
地方教育附加	1,266,278.80	910,612.86
文化事业建设费	218,660.87	472,932.82
其他税费	26,229.64	
合计	11,116,791.26	6,469,195.83

其他说明：计缴标准详见本财务报表附注“税项”之说明。

36、销售费用

单位：元

项目	本期发生额	上期发生额
职工薪酬	49,106,965.40	37,784,467.26
运杂费	39,857,865.47	36,069,713.31
市场推广费	38,079,192.76	16,856,106.57
差旅费	6,728,143.21	5,977,171.63
会展费	3,303,329.23	2,271,513.33
租赁费	2,644,121.77	3,392,881.70

业务招待费	2,315,446.36	2,208,521.86
办公费	1,090,731.56	1,935,309.52
邮电费	1,628,263.94	1,364,251.19
其他	7,021,061.81	6,561,439.69
合计	151,775,121.51	114,421,376.06

37、管理费用

单位：元

项目	本期发生额	上期发生额
职工薪酬	46,368,661.46	49,501,250.27
中介费	11,008,699.49	9,205,755.75
股权激励费	6,468,158.81	
租赁费	6,319,606.41	3,069,103.48
折旧摊销费	5,977,674.03	7,817,999.52
税金	1,514,324.54	5,078,064.19
差旅费	1,507,170.43	1,633,930.00
物料消耗	1,322,376.65	1,344,557.94
业务招待费	984,026.31	1,240,006.27
其他	9,194,617.00	8,568,478.19
合计	90,665,315.13	87,459,145.61

38、财务费用

单位：元

项目	本期发生额	上期发生额
利息支出	9,746,425.01	6,492,067.59
减：利息收入	528,549.16	1,499,609.28
汇兑损益	-1,392,958.31	-13,000,870.31
其他	1,125,729.18	1,103,365.41
合计	8,950,646.72	-6,905,046.59

39、资产减值损失

单位：元

项目	本期发生额	上期发生额
一、坏账损失	1,632,406.45	8,234,048.38

二、存货跌价损失	2,620,790.49	1,709,303.29
五、长期股权投资减值损失	14,984,893.23	
合计	19,238,090.17	9,943,351.67

40、公允价值变动收益

单位：元

产生公允价值变动收益的来源	本期发生额	上期发生额
以公允价值计量的且其变动计入当期损益的金融资产		-435,060.00
以公允价值计量的且其变动计入当期损益的金融负债		41,168.60
合计		-393,891.40

41、投资收益

单位：元

项目	本期发生额	上期发生额
权益法核算的长期股权投资收益	24,603,038.29	14,211.58
处置长期股权投资产生的投资收益	-2,175,573.25	2,225,649.54
处置以公允价值计量且其变动计入当期损益的金融资产取得的投资收益		161,045.49
可供出售金融资产在持有期间的投资收益	1,671,088.29	
理财产品投资收益	935,057.53	4,299,935.61
合计	25,033,610.86	6,700,842.22

2. 按权益法核算的长期股权投资收益

被投资单位	本期数	上年数	本期比上期增减变动的原因：
Geoswift Asset Management Limited	26,340,104.44		权益法确定投资收益
杭州致同投资合伙企业（有限合伙）	-982,659.38	14,211.58	权益法确定投资收益
大连泊源科技有限公司	-754,406.77		权益法确定投资收益
小 计	24,603,038.29	14,211.58	

42、营业外收入

单位：元

项目	本期发生额	上期发生额	计入当期非经常性损益的金额
非流动资产处置利得合计	1,340,044.05	1,240,692.57	1,340,044.05

其中：固定资产处置利得	1,340,044.05	1,240,692.57	1,340,044.05
政府补助	12,719,131.41	7,325,756.70	12,418,262.41
业绩承诺未完成补偿款	19,323,552.04		19,323,552.04
奖励款	6,475,188.66		6,475,188.66
罚没及违约金收入	131,691.53	158,876.16	131,691.53
无法支付的应付款	144,918.30		144,918.30
其他	128,140.26	171,242.04	128,140.26
应退分红款	299,126.10		299,126.10
合计	40,561,792.35	8,896,567.47	40,260,923.35

计入当期损益的政府补助：

单位：元

补助项目	发放主体	发放原因	性质类型	补贴是否影响当年盈亏	是否特殊补贴	本期发生金额	上期发生金额	与资产相关/与收益相关
互联网精准营销广告平台的建设						6,863,700.00		与收益相关
稳增促专项奖金						1,287,573.00		与收益相关
文化产业奖励						1,200,000.00	3,637,500.00	与收益相关
先进企业奖励						994,280.00	430,000.00	与收益相关
人才专项经费补助						450,000.00	385,000.00	与收益相关
出口企业奖励						196,800.00	361,200.00	与收益相关
福利企业补贴与奖励							258,100.00	与收益相关
技术改造、科研奖励						818,000.00	250,000.00	与收益相关
电商产业资金补助							220,000.00	与收益相关
税收返还							904,167.70	与收益相关
技术改造基金						486,000.00	486,000.00	与收益相关
其他奖励						422,778.41	393,789.00	与资产相关
合计	--	--	--	--	--	12,719,131.4	7,325,756.70	--

						1	
--	--	--	--	--	--	---	--

43、营业外支出

单位：元

项目	本期发生额	上期发生额	计入当期非经常性损益的金 额
非流动资产处置损失合计	174,387.14	136,173.18	174,387.14
其中：固定资产处置损失	174,387.14	136,173.18	174,387.14
对外捐赠	684,993.23		684,993.23
非常损失	519,930.69	106,860.94	519,930.69
罚款支出	374,073.19	13,463.65	374,073.19
水利建设基金	478,539.93	770,897.68	
其他	96,648.67	257,667.46	96,648.67
合计	2,328,572.85	1,285,062.91	1,850,032.92

44、所得税费用

(1) 所得税费用表

单位：元

项目	本期发生额	上期发生额
当期所得税费用	11,697,788.36	18,313,104.54
递延所得税费用	-3,337,579.30	-1,046,684.92
合计	8,360,209.06	17,266,419.62

(2) 会计利润与所得税费用调整过程

单位：元

项目	本期发生额
利润总额	125,846,183.45
按法定/适用税率计算的所得税费用	18,876,927.52
子公司适用不同税率的影响	-5,122,696.75
调整以前期间所得税的影响	1,130,288.21
非应税收入的影响	-3,387,986.58
不可抵扣的成本、费用和损失的影响	-460,929.16
使用前期未确认递延所得税资产的可抵扣亏损的影响	

本期未确认递延所得税资产的可抵扣暂时性差异或可抵扣亏损的影响	2,719,588.35
研发费加计扣除的影响	-768,001.09
税率变动对递延所得税资产/负债余额的影响	-4,532,929.91
其他	-94,051.53
所得税费用	8,360,209.06

45、其他综合收益

详见附注合并资产负债表项目注释之其他综合收益说明。

46、现金流量表项目

(1) 收到的其他与经营活动有关的现金

单位：元

项目	本期发生额	上期发生额
政府补助（除税收返还和技术改造基金）	12,233,131.41	5,935,589.00
奖励款	6,863,700.00	
履约保函保证金	4,486,200.00	6,691,200.00
投资性房地产租赁收入	5,586,839.50	4,928,102.65
其他	3,578,998.48	6,047,374.86
合计	32,748,869.39	23,602,266.51

(2) 支付的其他与经营活动有关的现金

单位：元

项目	本期发生额	上期发生额
付现经营管理费用支出	104,442,421.48	98,607,319.99
保证金	10,460,116.07	
往来款	10,514,047.81	
履约保函保证金	400,000.00	4,486,200.00
其他	2,743,230.39	771,043.82
合计	128,559,815.75	103,864,563.81

(3) 收到的其他与投资活动有关的现金

单位：元

项目	本期发生额	上期发生额
利息收入		2,003,673.31
拍卖土地保证金	10,000.00	
合计	10,000.00	2,003,673.31

(4) 支付的其他与投资活动有关的现金

单位：元

项目	本期发生额	上期发生额
重组中介费	10,117,042.41	5,390,000.00
拍卖土地保证金	1,840,000.00	
合计	11,957,042.41	5,390,000.00

(5) 收到的其他与筹资活动有关的现金

单位：元

项目	本期发生额	上期发生额
票据贴现	55,000,000.00	
票据保证金	34,483,655.17	34,570,431.32
借款保证金	30,000,000.00	
合计	119,483,655.17	34,570,431.32

(6) 支付的其他与筹资活动有关的现金

单位：元

项目	本期发生额	上期发生额
票据保证金	50,419,008.01	32,149,971.32
借款保证金	30,000,000.00	
合计	80,419,008.01	32,149,971.32

47、现金流量表补充资料**(1) 现金流量表补充资料**

单位：元

补充资料	本期金额	上期金额
1. 将净利润调节为经营活动现金流量：	--	--
净利润	117,485,974.39	83,030,151.68

加：资产减值准备	19,238,090.17	9,943,351.67
固定资产折旧、油气资产折耗、生产性生物资产折旧	33,970,264.26	36,188,552.90
无形资产摊销	3,119,067.52	2,850,020.06
长期待摊费用摊销	2,218,964.97	1,413,352.50
处置固定资产、无形资产和其他长期资产的损失（收益以“-”号填列）	-1,203,858.23	-1,104,519.39
固定资产报废损失（收益以“-”号填列）	38,201.32	
公允价值变动损失（收益以“-”号填列）		393,891.40
财务费用（收益以“-”号填列）	6,465,336.30	4,992,458.31
投资损失（收益以“-”号填列）	-25,033,610.86	-6,700,842.22
递延所得税资产减少（增加以“-”号填列）	-5,576,488.18	-690,894.45
递延所得税负债增加（减少以“-”号填列）	2,238,908.88	-108,765.00
存货的减少（增加以“-”号填列）	24,752,659.16	-47,051,152.73
经营性应收项目的减少（增加以“-”号填列）	21,021,612.61	-148,348,753.69
经营性应付项目的增加（减少以“-”号填列）	3,012,326.66	48,286,451.23
其他	6,468,158.81	
经营活动产生的现金流量净额	208,215,607.78	-16,906,697.73
2. 不涉及现金收支的重大投资和筹资活动：	--	--
3. 现金及现金等价物净变动情况：	--	--
现金的期末余额	116,729,890.21	193,937,374.50
减：现金的期初余额	193,937,374.50	137,412,277.51
现金及现金等价物净增加额	-77,207,484.29	56,525,096.99

（2）本期支付的取得子公司的现金净额

单位：元

	金额
本期发生的企业合并于本期支付的现金或现金等价物	160,000,000.00
其中：	--
减：购买日子公司持有的现金及现金等价物	11,770,050.26
其中：	--
其中：	--

取得子公司支付的现金净额	148,229,949.74
--------------	----------------

(3) 本期收到的处置子公司的现金净额

单位：元

	金额
本期处置子公司于本期收到的现金或现金等价物	7,580,000.00
其中：	--
减：丧失控制权日子公司持有的现金及现金等价物	3,494,235.39
其中：	--
其中：	--
处置子公司收到的现金净额	4,085,764.61

(4) 现金和现金等价物的构成

单位：元

项目	期末余额	期初余额
一、现金	116,729,890.21	193,937,374.50
其中：库存现金	98,806.66	117,314.18
可随时用于支付的银行存款	116,631,083.55	193,810,060.32
可随时用于支付的其他货币资金		10,000.00
三、期末现金及现金等价物余额	116,729,890.21	193,937,374.50

其他说明：

2016年度现金流量表中现金期末数为116,729,890.21元，2016年12月31日资产负债表中货币资金期末数为143,349,608.22元，差额26,619,718.01元，系现金流量表现金期末数扣除了不符合现金及现金等价物标准的银行承兑汇票保证金26,219,718.01元，保函证保证金400,000.00元。

2015年度现金流量表中现金期末数为193,937,374.50元，2015年12月31日资产负债表中货币资金期末数为208,567,774.50元，差额14,630,400.00元，系现金流量表现金期末数扣除了不符合现金及现金等价物标准的银行承兑汇票保证金10,144,200.00元，保函保证金4,486,200.00元。

48、所有权或使用权受到限制的资产

单位：元

项目	期末账面价值	受限原因
货币资金	26,619,718.01	保证金
固定资产	95,261,090.19	抵押担保
无形资产	49,202,073.32	抵押担保
应收账款	73,532,200.00	质押担保

投资性房地产	9,790,072.11	抵押担保
长期股权投资	602,432,157.08	质押担保
合计	856,837,310.71	--

49、外币货币性项目

(1) 外币货币性项目

单位：元

项目	期末外币余额	折算汇率	期末折算人民币余额
其中：美元	6,474,802.00	6.9370	44,915,701.47
欧元	15,977.48	7.3068	116,744.25
港币	1,550.00	0.8945	1,386.48
日元	35,957,272.00	0.0596	2,143,053.41
澳元	0.21	5.0157	1.05
其中：美元	15,275,368.44	6.9370	105,965,230.87
俄罗斯卢布	4,085,739.78	0.1151	470,268.65
英镑	3,855.84	8.5094	32,810.88
其他应收款			
其中：美元	64,372.49	6.9370	446,551.96
日元	6,064,572.00	0.0596	361,448.49
应付账款			
其中：美元	2,023,176.41	6.9370	14,034,774.76
日元	562,032.00	0.0596	33,497.11
其他应付款			
其中：美元	39,856,926.90	6.9370	276,487,501.91
日元	56,851.00	0.0596	3,388.32

其他说明：

境外经营实体主要报表项目的折算汇率

本公司合并财务报表中包含了境外经营实体广博美国桃林股份有限公司、全球名品汇（美国）有限公司、全球名品汇（日本）有限公司、辉通亚洲有限公司、宁波灵云文化传媒（香港）有限公司、全球名品汇香港有限公司，财务报表项目的折算汇率及外币报表折算差额的处理方法如下：

①资产负债表中的资产和负债项目，采用资产负债表日的即期汇率折算，所有者权益项目中除“未分配利润”项目外，其他项目采用发生时的即期汇率折算。

②利润表中的收入和费用项目，采用交易发生日的即期汇率；

按照上述①、②折算产生的外币财务报表折算差额，在资产负债表中所有者权益项目下作为“其他综合收益”单独列示。

八、合并范围的变更

1、其他说明

1. 以直接设立或投资等方式增加的子公司：

2016年1月，子公司西藏山南灵云传媒有限公司出资设立上海宇瑞文化传媒有限公司。该公司于2016年1月26日完成工商设立登记，注册资本为人民币500万元，其中西藏山南灵云传媒有限公司出资人民币500万元，占其注册资本100%，拥有对其的实质控制权，故自该公司成立之日起，将其纳入合并财务报表范围。截止2016年12月31日，上海宇瑞文化传媒有限公司的净资产为496,438.79元，成立日至期末的净利润为296,438.79元。

2016年1月，子公司宁波环球淘电子商务有限公司出资设立全球名品汇（日本）有限公司。该公司于2016年1月5日完成设立登记，注册资本为美元10万元，其中宁波环球淘电子商务有限公司出资美元10万元，占其注册资本的100%，拥有对其的实质控制权，故自该公司成立之日起，将其纳入合并财务报表范围。截止2016年12月31日，全球名品汇（日本）有限公司的净资产为583,307.26元，成立日至期末的净利润为-97,071.01元。

2. 因其他原因减少子公司的情况：

广博美国（洛杉矶）股份有限公司已于2016年5月19日办妥注销手续，故自该公司注销时起，不再将其纳入合并财务报表范围。

广博企业亚洲（香港）有限公司已于2016年8月2日办妥注销手续，故自该公司注销时起，不再将其纳入合并财务报表范围。

九、在其他主体中的权益

1、在子公司中的权益

(1) 企业集团的构成

子公司名称	主要经营地	注册地	业务性质	持股比例		取得方式
				直接	间接	
宁波广博文具实业有限公司	宁波市	宁波市	制造业	100.00%		设立
宁波广博文具商贸有限公司	宁波市	宁波市	批发零售业	100.00%		设立
宁波广博进出口有限公司	宁波市	宁波市	批发零售业	100.00%		设立
宁波广博纸制品有限公司	宁波市	宁波市	制造业	75.00%	25.00%	设立
上海广枫贸易有限公司	宁波市	宁波市	批发零售业	60.00%	40.00%	设立
宁波广新纸业有限公司	宁波市	宁波市	批发零售业	55.00%	45.00%	设立
宁波滨海广博文具制品有限公司	宁波市	宁波市	制造业	80.00%	20.00%	设立
辉通亚洲有限公	香港	香港	批发零售业		100.00%	设立

司						
宿迁广博文仪科技有限公司	宿迁市	宿迁市	制造业	100.00%		设立
广博美国桃林股份有限公司	美国	美国	批发零售业	100.00%		设立
宁波广博塑胶制品有限公司	宁波市	宁波市	制造业	75.00%		设立
北京广盛泰文化传媒有限公司	北京市	北京市	服务业	100.00%		设立
西藏山南灵云传媒有限公司	北京市	西藏自治区	服务业	100.00%		非同一控制下企业合并
灵云（北京）文化传媒有限公司	北京市	北京市	服务业		100.00%	非同一控制下企业合并
宁波灵云文化传媒有限公司	宁波市	宁波市	服务业		100.00%	非同一控制下企业合并
宁波灵云文化传媒（香港）有限公司	香港	宁波市	服务业		100.00%	非同一控制下企业合并
上海宇瑞文化传媒有限公司	上海市	上海市	服务业		100.00%	设立
宁波环球淘电子商务有限公司	宁波市	宁波市	跨境电商	51.00%		设立
全球名品汇（美国）有限公司	美国	美国	贸易业		51.00%	设立
全球名品汇香港有限公司	香港	香港	贸易业		51.00%	设立
全球名品汇（日本）有限公司	日本	日本	贸易业		51.00%	设立
宁波文集网络科技有限公司	宁波市	宁波市	电子商务	100.00%		设立

其他说明：

本期不存在母公司拥有半数或半数以下表决权而纳入合并财务报表范围的子公司情况。

（2）重要的非全资子公司

单位：元

子公司名称	少数股东持股比例	本期归属于少数股东的损益	本期向少数股东宣告分派的股利	期末少数股东权益余额
宁波广博塑胶制品有限	25.00%	490,041.25	1,622,057.69	3,218,037.92

公司				
宁波环球淘电子商务有限公司	49.00%	-2,052,583.06		298,860.41

(3) 重要非全资子公司的主要财务信息

单位：元

子公司名称	期末余额						期初余额					
	流动资产	非流动资产	资产合计	流动负债	非流动负债	负债合计	流动资产	非流动资产	资产合计	流动负债	非流动负债	负债合计
宁波广博塑胶制品有限公司	17,969,249.90	1,311,161.37	19,280,411.27	6,408,259.61		6,408,259.61	22,574,437.06	1,219,892.31	23,794,329.37	6,394,111.96		6,394,111.96
宁波环球淘电子商务有限公司	40,180,717.09	213,921.62	40,394,638.71	39,784,719.51		39,784,719.51	76,894,539.78	265,585.66	77,160,125.44	72,450,072.90		72,450,072.90

单位：元

子公司名称	本期发生额				上期发生额			
	营业收入	净利润	综合收益总额	经营活动现金流量	营业收入	净利润	综合收益总额	经营活动现金流量
宁波广博塑胶制品有限公司	82,780,644.24	1,761,614.69	1,761,614.69	6,570,505.74	79,770,170.01	1,771,625.39	1,771,625.39	-2,439,645.78
宁波环球淘电子商务有限公司	91,481,369.69	-4,586,045.68	-4,497,234.00	34,393,102.11	83,597,416.36	-324,333.05	-324,333.05	8,057,343.47

2、在合营安排或联营企业中的权益

(1) 重要的合营企业或联营企业

合营企业或联营企业名称	主要经营地	注册地	业务性质	持股比例		对合营企业或联营企业投资的会计处理方法
				直接	间接	
杭州致同投资合伙企业（有限合伙）	杭州	杭州	实业投资		31.25%	权益法核算

大连泊源科技有限公司	大连	大连	互联网服务	25.00%		权益法核算
Geoswift Asset Management Limited	香港	BVI	跨境支付与清算服务	26.00%		权益法核算

(2) 重要联营企业的主要财务信息

单位：元

	期末余额/本期发生额			期初余额/上期发生额		
	杭州致同投资合伙企业（有限合伙）	大连泊源科技有限公司	Geoswift Asset Management Limited	杭州致同投资合伙企业（有限合伙）	大连泊源科技有限公司	Geoswift Asset Management Limited
流动资产	39,556,716.27	18,917,386.08	319,843,488.00	60,654,882.32		
非流动资产	53,344,250.79	7,494,677.24	12,440,254.00	26,390,594.75		
资产合计	92,900,967.06	26,412,063.32	332,283,742.00	86,045,477.07		
流动负债		4,806,463.31	75,560,898.00			
负债合计		4,806,463.31	75,560,898.00			
营业收入		1,322,396.11	143,053,684.00			
净利润	-3,144,510.01	-3,017,627.09	101,308,094.00	45,477.07		
综合收益总额	-3,144,510.01	-3,017,627.09	111,085,194.00	45,477.07		

其他说明

1. 从公司开始对大连泊源科技公司权益法核算至2016年12月（即2016年11-12月）实现的净利润和综合收益总额。

2. 是从公司开始对Geoswift Asset Management Limited权益法核算至2016年12月（即2016年7-12月）实现的净利润和综合收益总额。

十、与金融工具相关的风险

本公司在经营过程中面临着各种金融风险：信用风险、市场风险和流动性风险。本公司的主要金融工具包括股权投资、借款、应收账款、应付账款等，各项金融工具的详细情况说明见本财务报表附注相关项目。与这些金融工具有关的风险，以及本公司为降低这些风险所采取的风险管理政策如下所述。本公司管理层对这些风险敞口进行管理和监控以确保将上述风险控制在限定的范围之内。

（一）风险管理目标和政策

本公司从事风险管理的目标是在风险和收益之间取得适当的平衡，将风险对本公司经营业绩的负面影响降低到最低水平，使股东及其他权益投资者的利益最大化。基于该风险管理目标，本公司风险管理的基本策略是确定和分析本公司所面临的各种风险，建立适当的风险承受底线并进行风险管理，本公司定期审阅这些风险管理政策及有关内部控制系统，以适应市场情况或本公司经营活动的改变，同时及时有效地对各种风险进行监督，将风险控制在限定的范围之内。

（二）市场风险

金融工具的市场风险，是指金融工具的公允价值或未来现金流量因市场价格变动而发生波动的风险，包括外汇风险、利率风险和其他价格风险。

1. 汇率风险

汇率风险是指金融工具的公允价值或未来现金流量因外汇汇率变动而发生波动的风险。本公司的主要经营位于中国境内、美国、日本、香港，国内业务以人民币结算、出口业务主要以美元、欧元、港币结算，境外经营公司以美元、欧元、港币、日元结算。但本公司已确认的外币资产和负债及未来的外币交易（外币资产和负债及外币交易的计价货币主要为美元、欧元、港币）依然存在外汇风险。相关外币资产及外币负债包括：以外币计价的货币资金、应收账款、其他应收款、应付账款、其他应付款。外币金额资产和外币金融负债折算成人民币的金额见本财务报表附注“外币货币性项目”。

本公司密切关注汇率变动对本公司汇率风险的影响。本公司尽可能将外币收入与外币支出相匹配以降低外汇风险。此外，公司拟开展远期结售汇业务、对外期权组合业务、境外NDF交易以防本公司以美元、欧元、日元结算的收入存在的汇兑风险。本期末，本公司面临的外汇风险主要来源于以美元、欧元、日元计价的金融资产和金融负债，外币金额资产和外币金融负债折算成人民币的金额见本财务报表附注“外币货币性项目”。

2. 利率风险

利率风险，是指金融工具的公允价值或未来现金流量因市场利率变动而发生波动的风险。本公司面临的市场利率变动的风险主要与本公司以浮动利率计息的借款有关。

截至2016年12月31日，本公司以浮动利率计息的银行借款人民币100,000,000.00元（2015年12月31日：人民币200,000,000.00元），在其他变量不变的假设下，假定利率变动50个基准点，不会对本公司的利润总额和股东权益产生重大的影响。

3. 其他价格风险

本公司未持有其他上市公司的权益投资，不存在其他价格风险。

(三) 信用风险

信用风险，是指交易对手方未能履行合同义务而导致本公司产生财务损失的风险。

本公司对信用风险按组合分类进行管理。信用风险主要产生于银行存款和应收款项等。

本公司银行存款主要存放于国有银行和其它大中型上市银行，本公司预期银行存款不存在重大的信用风险。

本公司持续对采用信用方式交易的客户进行信用评估。根据信用评估结果，本公司选择与经认可的且信用良好的客户进行交易，并对其应收款项余额进行监控，以确保本公司不会面临重大坏账风险。

由于本公司的应收账款风险点分布于多个合作方和多个客户，截至2016年12月31日，本公司应收账款的33.13%（2015年12月31日：37.04%）源于余额前五名客户，本公司不存在重大的信用集中风险。

(1) 本公司的应收款项中未逾期且未减值的金额，以及虽已逾期但未减值的金额和逾期账龄分析如下：

项 目	期末数				合 计
	未逾期未减值	已逾期未减值			
		1年以内	1-2年	2年以上	
应收账款	482,988.38				482,988.38
应收票据					
小 计	482,988.38				482,988.38

(续上表)

项 目	期初数				合 计
	未逾期未减值	已逾期未减值			
		1年以内	1-2年	2年以上	
应收账款	7,851,660.75				7,851,660.75
应收票据	876,000.00				876,000.00
小 计	8,727,660.75				8,727,660.75

(2) 单项计提减值的应收款项情况见本财务报表附注合并财务报表项目注释之应收款项说明。

(四) 流动风险

流动风险，是指企业在履行以交付现金或其他金融资产的方式结算的义务时发生资金短缺的风险。流动风险可能源于无法尽快以公允价值售出金融资产；或者源于对方无法偿还其合同债务；或者源于提前到期的债务；或者源于无法产生预期

的现金流量。

为控制该项风险，本公司综合运用票据结算、银行借款等多种融资手段，并采取长、短期融资方式适当结合，优化融资结构的方法，保持融资持续性与灵活性之间的平衡。本公司已从多家商业银行取得银行授信额度以满足营运资金需求和资本开支。

(1) 本公司持有的金融资产按未折现剩余合同现金流量的到期期限分析如下：

项 目	期末数				
	一年以内	一至两年	两至三年	三年以上	合计
金融资产：					
应收票据					
应收账款	337,901,143.87				337,901,143.87
其他应收款	61,528,691.46				61,528,691.46
合 计	399,429,835.33				399,429,835.33

续表：

项 目	期初数				
	一年以内	一至两年	两至三年	三年以上	合计
金融资产：					
应收票据	876,000.00				876,000.00
应收账款	342,764,457.04				342,764,457.04
其他应收款	36,446,799.17				36,446,799.17
合 计	380,087,256.21				380,087,256.21

(2) 本公司持有的金融负债按未折现剩余合同现金流量的到期期限分析如下：

项 目	期末数				
	一年以内	一至两年	两至三年	三年以上	合计
金融负债：					
短期借款	295,000,000.00				295,000,000.00
应付票据	87,388,800.00				87,388,800.00
应付账款	146,362,512.35				146,362,512.35
其他应付款	296,677,092.12				296,677,092.12
合 计	825,428,404.47				825,428,404.47

续表：

项 目	期初数

	一年以内	一至两年	两至三年	三年以上	合计
金融负债：					
短期借款	229,870,560.00				229,870,560.00
应付票据	33,814,000.00				33,814,000.00
应付账款	151,247,646.85				151,247,646.85
其他应付款	24,343,708.18				24,343,708.18
合计	439,275,915.03				439,275,915.03

十一、关联方及关联交易

1、本公司的实际控制人情况

实际控制人	注册地	业务性质	注册资本	实际控制人对本企业的直接持股比例	实际控制人对本企业的直接表决权比例
王利平				22.13%	22.13%

2、本企业的子公司情况

本企业子公司的情况详见本财务报表附注“在其他主体中的权益”。

3、本企业合营和联营企业情况

本企业重要的合营或联营企业详见本财务报表附注“在其他主体中的权益”。

4、其他关联方情况

其他关联方名称	其他关联方与本企业关系
雅戈尔集团股份有限公司	本公司股东
宁波广联投资有限公司	本公司股东
广博控股集团有限公司	本公司股东，实际控制人间接控制的公司
宁波广博纳米新材料股份有限公司	同一实际控制人
宁波广博赛灵国际物流有限公司	同一实际控制人
宁波广博赛灵储运有限公司	同一实际控制人
宁波广博建设开发有限公司	同一实际控制人
宁波春讯工艺品有限公司	同一实际控制人
宁波广博数码科技有限公司	同一实际控制人

宁波德联进出口有限公司	同一实际控制人
宿迁广博控股集团有限公司	同一实际控制人
江苏广昇新材料有限公司	同一实际控制人
江苏博迁新材料股份有限公司	同一实际控制人
宁波广新纳米材料有限公司	同一实际控制人
北京云锐国际文化传媒有限公司	受董事近亲属控制的企业
北京云锐国际广告有限公司	受董事近亲属影响的企业
北京中新互动文化传媒有限公司	受董事近亲属控制的企业
宁波森浦融讯科技有限公司	实际控制人近亲属控制的企业
任杭中	本公司股东、董事

说明：

北京云锐国际文化传媒有限公司、北京云锐国际广告有限公司、北京中新互动文化传媒有限公司均系本公司董事任杭中的近亲属控制或影响的公司。根据公司2017年4月26日董事会关于确定子公司2015年度、2016年度日常关联交易及2017年度日常关联交易的预计公告，本公司与上述公司的关联交易自2015年5月公司收购西藏山南灵云传媒有限公司完成之日起进行披露。

5、关联交易情况

(1) 购销商品、提供和接受劳务的关联交易

采购商品/接受劳务情况表

单位：元

关联方	关联交易内容	本期发生额	获批的交易额度	是否超过交易额度	上期发生额
北京云锐国际文化传媒有限公司	采购广告	113,396,256.39			36,701,088.94
北京云锐国际广告有限公司	采购广告				141,509.43
北京中新互动文化传媒有限公司	采购广告	36,893,741.21			266,037.66
宁波春讯工艺品有限公司	采购商品	76,615.39			
宁波广博赛灵国际物流有限公司	货代费	115,206.62			
宁波广博赛灵储运有限公司	货代费	473,220.98			
雅戈尔集团股份有限公司	采购商品				4,000.00
合计		150,955,040.59			37,112,636.03

出售商品/提供劳务情况表

单位：元

关联方	关联交易内容	本期发生额	上期发生额
雅戈尔集团股份有限公司	销售包装物	29,072,913.59	26,361,718.15
雅戈尔集团股份有限公司	货代费		1,260.00
雅戈尔集团股份有限公司	销售商品	1,182.95	9,806.37
北京云锐国际文化传媒有限公司	销售广告	1,761,905.46	2,104,168.96
宁波森浦融讯科技有限公司	销售商品	102,564.10	
宁波广博纳米新材料股份有限公司	销售商品	25,009.66	160,303.46
宁波广博纳米新材料股份有限公司	货代费		17,479.00
宁波春讯工艺品有限公司	销售商品	10,136.81	23,689.37
宁波广博建设开发有限公司	销售商品	64,818.61	105,442.05
宁波广博数码科技有限公司	销售商品	536,296.73	22,407.40
宁波广博数码科技有限公司	加工费	42,772.13	
江苏广昇新材料有限公司	销售商品	124,364.10	
宁波广博数码科技有限公司	水电费	93,974.48	106,555.68
宁波广博数码科技有限公司	商标使用费	94,339.62	100,000.00
宿迁广博控股集团有限公司	销售商品	17,176.97	23,182.41
广博控股集团有限公司	销售商品	2,810.26	8,160.85
宁波德联进出口有限公司	销售商品	1,799.38	
江苏博迁新材料股份有限公司	销售商品	1,798.99	
宁波广博赛灵国际物流有限公司	销售商品	1,470.09	
宁波广新纳米材料有限公司	销售商品	923.08	
合计		31,956,257.01	29,044,173.70

(2) 关联租赁情况

本公司作为出租方：

单位：元

承租方名称	租赁资产种类	本期确认的租赁收入	上期确认的租赁收入
宁波广博数码科技有限公司	厂房	833,142.86	864,000.00
宁波广博建设开发有限公司	办公楼	2,314,285.71	2,400,000.00
宁波广联投资有限公司	办公楼	1,157,142.86	1,200,000.00

本公司作为承租方：

单位：元

出租方名称	租赁资产种类	本期确认的租赁费	上期确认的租赁费
宿迁广博控股集团有限公司	厂房	923,400.00	957,600.00
广博控股集团有限公司	办公楼		86,490.00
宁波广博建设开发有限公司	办公楼	181,000.02	9,115.14

关联租赁情况说明：

赛灵物流为本公司原控股子公司。2015年6月23日，第五届董事会第十二次会议审议通过《关于转让控股子公司股权暨关联交易事项的议案》，公司将所持有的赛灵物流51%股权转让给宁波德联进出口有限公司。

(3) 关联担保情况

单位：元

担保方	担保金额	担保起始日	担保到期日	担保是否已经履行完毕
广博控股集团有限公司	200,000,000.00	2016年09月14日	2019年09月14日	否
广博控股集团有限公司	61,600,000.00	2016年02月02日	2018年02月02日	否

关联担保情况说明

广博控股集团有限公司为本公司在中国工商银行的借款提供限额20,000.00万元的担保。截至2016年12月31日，本公司在该担保项下的借款余额为10,000.00万元。

广博控股集团有限公司为本公司在交通银行融资提供限额6,160.00万元的担保。截至2016年12月31日，本公司在该担保项下的借款余额为0.00万元，银行承兑汇票实际担保余额为4,865.13万元。

(4) 关联方资产转让、债务重组情况

单位：元

关联方	关联交易内容	本期发生额	上期发生额
宁波德联进出口有限公司	受让赛灵物流51%股权		7,580,000.00

(5) 关键管理人员报酬

单位：元

项目	本期发生额	上期发生额
关键管理人员报酬	7,836,957.01	4,753,583.82

6、关联方应收应付款项

(1) 应收项目

单位：元

项目名称	关联方	期末余额	期初余额
------	-----	------	------

		账面余额	坏账准备	账面余额	坏账准备
应收账款	雅戈尔集团股份有 限公司	6,259,832.71	312,991.64	2,486,430.09	124,321.50
应收账款	宁波广博建设开发 有限公司			9,955.20	497.76
应收账款	宁波广博纳米新材 料股份有限公司			136,000.00	6,800.00
应收账款	北京云锐国际文化 传媒有限公司			101,937.10	5,096.86
小计		6,259,832.71	312,991.64	2,734,322.39	136,716.12
其他应收款	宁波广博建设开发 有限公司			28,000.00	1,400.00
其他应收款	北京云锐国际文化 传媒有限公司	10,100,000.00	505,000.00	100,000.00	5,000.00
其他应收款	任杭中	15,698,142.54			
小计		25,798,142.54	505,000.00	128,000.00	6,400.00
预付账款	北京中新互动文化 传媒有限公司	82,143.40		147,798.80	
小计		82,143.40		147,798.80	

(2) 应付项目

单位：元

项目名称	关联方	期末账面余额	期初账面余额
应付账款	宁波广博数码科技有限公司	13,400.00	
应付账款	宁波春讯工艺品有限公司	89,640.00	
应付账款	北京云锐国际文化传媒有限 公司	2,988,461.35	6,382,989.38
小计		3,091,501.35	6,382,989.38
预收款项	宁波广博数码科技有限公司	15,200.36	19,150.52
预收款项	北京云锐国际文化传媒有限 公司	1,941.44	
小计		17,141.80	19,150.52
其他应付款	宿迁广博控股集团有限公司	239,400.00	
小计		239,400.00	

十二、股份支付

1、股份支付总体情况

√ 适用 □ 不适用

单位：元

公司本期授予的各项权益工具总额	67,002,800.00
公司本期行权的各项权益工具总额	0.00
公司本期失效的各项权益工具总额	8,970,928.02
公司期末发行在外的股票期权行权价格的范围和合同剩余期限	公司股票期权的行权价格为 19.96 元/股, 合同剩余期限为 56 个月。

2、以权益结算的股份支付情况

√ 适用 □ 不适用

单位：元

授予日权益工具公允价值的确定方法	Black-Scholes 定价模型
可行权权益工具数量的确定依据	根据每个资产负债表日可行权的人数和业绩指标完成情况确定并修正可行权得到权益工具数量
以权益结算的股份支付计入资本公积的累计金额	6,468,158.81
本期以权益结算的股份支付确认的费用总额	6,468,158.81

3、股份支付的修改、终止情况

无

4、其他

本公司于2016年9月1日第五届董事会第二十四次会议审议通过了《关于公司向股权激励对象授予股票期权的议案》。公司董事会决定向符合资格员工（“激励对象”）授予股票期权1000万股（其中首次授予900万股，预留100万股），授予行权价格19.96元/股。

激励对象自获授股票期权后应自授权日起满12个月后分期行权, 当期行权条件未成就的, 股票期权不得行权或递延至下期行权, 并由公司注销相关期权:

(1) 第一个行权期为自授权日起12个月后的首个交易日起至相应的授予日起24个月内的最后一个交易日当日止, 可行权数量占股票期权总数的11.11%;

(2) 第二个行权期为自授权日起24个月后的首个交易日起至相应的授予日起36个月内的最后一个交易日当日止, 可行权数量占股票期权总数的22.22%;

(3) 第三个行权期为自授权日起36个月后的首个交易日起至相应的授予日起48个月内的最后一个交易日当日止, 可行权数量占股票期权总数的33.33%;

(4) 第四个行权期为自授权日起48个月后的首个交易日起至相应的授予日起60个月内的最后一个交易日当日止, 可行权数量占股票期权总数的33.33%;

本次股权激励计划第一批授予登记的股票期权共计900万股, 于2016年9月21日在中国证券登记结算有限责任公司深圳

分公司完成登记。

十三、承诺及或有事项

1、重要承诺事项

资产负债表日存在的重要承诺

1. 如合并资产负债表项目注释预计负债中所述，任杭中、杨广水及杨燕为灵云传媒在业绩承诺期提供了关于实现净利润之承诺：

业绩补偿期内，目标公司即灵云传媒每年度实现的经上市公司聘请的具有从事证券期货相关业务资格的会计师事务所审计的合并报表口径下归属于母公司股东的净利润（以扣除非经常性损益前后孰低者为准，下同）2014年度至2017年度分别不低于人民币4,500万元、6,500万元、8,450万元、及10,985万元，2018年度不低于12,083.5万元。

公司应当在本次重组完成后相应年度的年度报告中单独披露目标公司每年实际实现的净利润与业绩承诺的差异情况，并由会计师事务所对此出具专项审核意见。如目标公司于业绩承诺期间实际实现的净利润未达到承诺业绩，则业绩承诺方任杭中、杨广水及杨燕应按照（80%:10%:10%）的比例分别向上市公司进行补偿。

2014年度至2017年度期间，如灵云传媒经审计的累计实际实现净利润数不足承诺净利润的，则由补偿义务人首先以其在本次交易中取得的上市公司股份按股份补偿的方式进行补偿，不足部分分别以现金方式补偿。补偿义务人所需补偿的股份于交割日至补偿股份时期间已获得的对应现金股利部分一并补偿给广博股份。2018年度，如灵云传媒经审计的累计实际实现净利润数不足承诺净利润的，则由任杭中、杨广水及杨燕应（80%:10%:10%）的比例分别以现金方式补偿。

2. 出具的保函情况

(1) 2016年7月25日，公司与交通银行股份有限公司宁波分行签订编号为201601D10011号《开立担保函合同》，金额为人民币200,000.00元，该保函有效期自2016年7月25日开始，180天内有效，在中国移动通信有限公司和供应商的同意下，有效期可延长至2017年7月25日，为出具该保函，公司存出保证金人民币200,000.00元。

(2) 2016年7月25日，公司与交通银行股份有限公司宁波分行签订编号为201601D10012号《开立担保函合同》，金额为人民币200,000.00元，该保函有效期自2016年7月25日开始，180天内有效，在中国移动通信有限公司和供应商的同意下，有效期可延长至2017年7月25日，为出具该保函，公司存出保证金人民币200,000.00元。

3、财产抵押、质押担保情况

(1) 2016年1月20日，广博集团股份有限公司与中国农业银行股份有限公司宁波鄞州分行签订最高额抵押合同（合同编号：82100620160000186），抵押物系房屋建筑物及土地使用权，该房屋建筑物及土地使用权在2016年12月31日的账面价值分别为54,954,399.19元、15,090,509.24元。截止2016年12月31日，本公司在该抵押合同的借款余额为100,000,000.00元，本借款将于2017年12月26日到期。

(2) 广博集团股份有限公司为宁波广博进出口有限公司在中国农业银行融资提供限额6,000.00万元的担保。截至2016年12月31日，宁波广博进出口有限公司在该担保项下的融资借款余额为60,000,000.00元，本借款将于2017年7月13日到期。同时，宁波广博进出口有限公司在中国农业银行质押了10,600,000.00美元的应收账款。

(3) 2016年7月22日，广博集团股份有限公司与中国进出口银行签订最高额抵押合同（合同号：（2016）进出银（甬信抵）字第004号），抵押物系房屋建筑物及土地使用权，该房屋建筑物及土地使用权在2016年12月31日的账面价值分别为48,019,503.92元、36,188,823.27元。截止2016年12月31日，本公司在该抵押合同的借款余额为0.00元。

(4) 2016年7月11日，广博集团股份有限公司与Geoswift Holding Limited签订股份押记协议，将其持有的2,600股无面值单一类别股份向Geoswift Holding Limited作出押记，截止2016年12月31日，该项长期股权投资账面价值为602,432,157.08元。

2、或有事项

1. 为其他单位提供债务担保形成的或有负债及其财务影响

本公司为合并范围以外关联方提供担保情况，详见本附注九(二)“关联交易情况”之说明。

2. 本公司合并范围内公司之间的担保情况

(1) 截止 2016 年 12 月 31 日，本公司合并范围内公司之间的保证担保情况

担保方	被担保方	担保金额	担保起始日	担保到期日	担保是否已经履行完毕	备注
本公司	宁波环球淘电子商务有限公司	44,000,000.00	2016年4月20日	2018年4月20日	否	[注1]
本公司	宁波广博纸制品有限公司	26,400,000.00	2016年2月2日	2018年2月2日	否	[注2]
本公司	宁波广博进出口有限公司	60,000,000.00	2015年9月1日	2017年4月30日	否	[注3]

[注1]本公司为宁波环球淘电子商务有限公司在交通银行融资提供限额4,400.00万元的担保。截至2016年12月31日，宁波环球淘电子商务有限公司在该担保项下的借款余额为3,500.00万元。

[注2]本公司为宁波广博纸制品有限公司在交通银行融资提供限额2,640.00万元的担保。截至2016年12月31日，宁波广博纸制品有限公司在该担保项下的银行承兑汇票实际担保余额为1,252.09万元。

[注3]本公司为宁波广博进出口有限公司在中国农业银行融资提供限额6,000.00万元的担保。截至2016年12月31日，宁波广博进出口有限公司在该担保项下的融资借款余额为6,000.00万元。同时，宁波广博进出口有限公司在中国农业银行质押了1,060.00万美元的应收账款。

十四、资产负债表日后事项

1、其他资产负债表日后事项说明

2017年4月26日公司第六届董事会第二次会议审议通过2016年度利润分配预案，以2016年末总股本457,677,454股为基数，向全体股东每10股派发现金红利1.00元（含税），拟分配现金红利共计45,767,745.40元，同时以资本公积向全体股东每10股转增2股。以上股利分配预案尚须提交2016年度公司股东大会审议通过后方可实施。

十五、其他重要事项

1、分部信息

(1) 报告分部的确定依据与会计政策

公司以内部组织结构、管理要求、内部报告制度等为依据确定经营分部。公司的经营分部是指同时满足下列条件的组成部分：

- (1) 该组成部分能够在日常活动中产生收入、发生费用；
- (2) 管理层能够定期评价该组成部分的经营成果，以决定向其配置资源、评价其业绩；
- (3) 能够通过分析取得该组成部分的财务状况、经营成果和现金流量等有关会计信息。

本公司以行业分部为基础确定报告分部，与各分部共同使用的资产、负债按照规模比例在不同的分部之间分配。

(2) 报告分部的财务信息

单位：元

项目	互联网及服务行业	跨境电商	文具行业	分部间抵销	合计
主营业务收入	693,961,126.73	91,481,369.69	851,841,809.84	1,132,075.44	1,636,152,230.82

主营业务成本	565,706,889.96	82,842,303.99	647,782,053.60		1,296,331,247.55
资产总额	295,546,279.60	40,394,638.71	2,299,375,128.65	18,015,861.30	2,617,300,185.66
负债总额	91,104,463.39	39,784,719.51	796,533,627.16	19,409,531.89	908,013,278.17

2015 年度:

单位: 元

项 目	物流业	互联网广告业	跨境电商	文具行业	抵销	合计
主营业务收入	45,618,467.90	415,233,561.41	83,597,416.36	907,104,978.87	907,668.15	1,450,646,756.39
主营业务成本	39,451,935.45	331,286,026.70	77,122,164.57	709,561,024.15		1,157,421,150.87
资产总额		190,127,024.53	77,160,125.44	1,967,618,517.12	85,664,652.07	2,149,241,015.02
负债总额		73,041,853.71	72,450,072.90	465,614,810.11	89,466,999.55	521,639,737.17

十六、母公司财务报表主要项目注释

1、应收账款

(1) 应收账款分类披露

单位: 元

类别	期末余额					期初余额				
	账面余额		坏账准备		账面价值	账面余额		坏账准备		账面价值
	金额	比例	金额	计提比例		金额	比例	金额	计提比例	
按信用风险特征组合计提坏账准备的应收账款	6,571,553.32	100.00%	305,837.54	4.65%	6,265,715.78	17,786,605.14	100.00%	496,747.22	2.79%	17,289,857.92
合计	6,571,553.32	100.00%	305,837.54	4.65%	6,265,715.78	17,786,605.14	100.00%	496,747.22	2.79%	17,289,857.92

说明

(1) 单项金额重大并单项计提坏账准备: 占应收账款账面余额10%以上, 单项计提坏账准备的应收账款。

(2) 按组合计提坏账准备: 除已包含在范围(1)以外, 按类似信用风险特征划分为若干组合, 按组合计提坏账准备的应收账款。

(3) 单项金额虽不重大但单项计提坏账准备: 除已包含在范围(1)以外, 有确凿证据表明可收回性存在明显差异, 单项计提坏账准备的应收账款。

组合中, 按账龄分析法计提坏账准备的应收账款:

√ 适用 □ 不适用

单位: 元

账龄	期末余额		
	应收账款	坏账准备	计提比例
1 年以内分项			
1 年以内小计	6,060,379.12	303,018.96	5.00%
1 至 2 年	28,185.82	2,818.58	10.00%
合计	6,088,564.94	305,837.54	5.02%

确定该组合依据的说明：

组合中，采用其他方法计提坏账准备的应收账款：

组 合	账面余额	计提比例(%)	坏账准备
国网组合	482,988.38		
小 计	482,988.38		

未发现国网组合存在明显的减值迹象，故未计提坏账准备。

(2) 本期计提、收回或转回的坏账准备情况

本期计提坏账准备金额0.00元；本期收回或转回坏账准备金额0.00元。

(3) 按欠款方归集的期末余额前五名的应收账款情况

单位名称	期末余额	账龄	占应收账款总额的比例(%)
客户一	3,374,128.09	1年以内3,372,495.49; 1-2年1,632.6	51.34
客户二	768,300.00	1年以内	11.69
客户三	625,673.10	1年以内	9.52
客户四	281,391.62	1年以内	4.28
客户五	253,989.75	1年以内	3.86
小 计	5,303,482.56		80.69

2、其他应收款

(1) 其他应收款分类披露

单位：元

类别	期末余额					期初余额				
	账面余额		坏账准备		账面价值	账面余额		坏账准备		账面价值
	金额	比例	金额	计提比例		金额	比例	金额	计提比例	

按信用风险特征组合计提坏账准备的其他应收款	41,695,792.21	100.00%	2,228,819.63	5.35%	39,466,972.58	118,070,053.94	100.00%	6,135,409.89	5.20%	111,934,644.05
合计	41,695,792.21	100.00%	2,228,819.63	5.35%	39,466,972.58	118,070,053.94	100.00%	6,135,409.89	5.20%	111,934,644.05

说明

(1) 单项金额重大并单项计提坏账准备：占其他应收款账面余额10%以上，单项计提坏账准备的其他应收款。

(2) 按组合计提坏账准备：除已包含在范围(1)以外，按类似信用风险特征划分为若干组合，按组合计提坏账准备的其他应收款。

(3) 单项金额虽不重大但单项计提坏账准备：除已包含在范围(1)以外，有确凿证据表明可收回性存在明显差异，单项计提坏账准备的其他应收款。

组合中，按账龄分析法计提坏账准备的其他应收款：

适用 不适用

单位：元

账龄	期末余额		
	其他应收款	坏账准备	计提比例
1 年以内分项			
1 年以内小计	4,174,693.00	208,734.65	5.00%
1 至 2 年	17,573,034.55	1,757,303.46	10.00%
2 至 3 年	70,150.00	21,045.00	30.00%
3 至 4 年	25,000.00	12,500.00	50.00%
4 至 5 年	5,000.00	4,000.00	80.00%
5 年以上	225,236.52	225,236.52	100.00%
合计	22,073,114.07	2,228,819.63	10.10%

确定该组合依据的说明：

组合中，采用其他方法计提坏账准备的其他应收款：

适用 不适用

组合	应收账款	坏账准备	计提比例
业绩承诺未完成补偿款	19,323,552.04		
应退分红款	299,126.10		
小 计	19,622,678.14		

未发现业绩承诺未完成补偿款及退回分红款组合存在明显的减值迹象，故未计提坏账准备。

(2) 本期计提、收回或转回的坏账准备情况

本期计提坏账准备金额 0.00 元；本期收回或转回坏账准备金额 0.00 元。

(3) 其他应收款按款项性质分类情况

单位：元

款项性质	期末账面余额	期初账面余额
业绩承诺未完成补偿款	19,323,552.04	
押金保证金	3,162,779.00	445,703.93
往来款	18,488,584.55	117,197,739.50
其他	421,750.52	426,610.51
应退分红款	299,126.10	
合计	41,695,792.21	118,070,053.94

(4) 按欠款方归集的期末余额前五名的其他应收款情况

单位：元

单位名称	款项的性质	期末余额	账龄	占其他应收款期末余额合计数的比例	坏账准备期末余额
第一名		17,448,034.55	1-2 年	41.85%	
第二名	业绩承诺未完成补偿款	15,698,142.54	1 年以内	37.65%	
第三名	业绩承诺未完成补偿款	1,962,267.80	1 年以内	4.71%	
第四名	业绩承诺未完成补偿款	1,962,267.80	1 年以内	4.71%	
第五名		1,840,000.00	1 年以内	4.41%	
合计	--	38,910,712.69	--	93.33%	

其他说明：

对关联方的其他应收款情况

单位名称	与本公司关系	期末余额	占其他应收款余额的比例(%)
西藏山南灵云文化传媒有限公司	子公司	17,448,034.55	41.85
任杭中（业绩承诺未完成补偿及应退分红款）	本公司股东、董事	15,698,142.54	37.65
宁波灵云文化传媒（香港）有限公司	子公司	1,040,550.00	2.50
小 计		34,186,727.09	82.00

3、长期股权投资

单位：元

项目	期末余额	期初余额
----	------	------

	账面余额	减值准备	账面价值	账面余额	减值准备	账面价值
对子公司投资	1,044,741,628.19		1,044,741,628.19	1,004,936,305.79		1,004,936,305.79
对联营、合营企业投资	637,677,750.31	14,984,893.23	622,692,857.08			
合计	1,682,419,378.50	14,984,893.23	1,667,434,485.27	1,004,936,305.79		1,004,936,305.79

(1) 对子公司投资

单位：元

被投资单位	期初余额	本期增加	本期减少	期末余额	本期计提减值准备	减值准备期末余额
广博美国（洛杉矶）股份有限公司	827,650.00		827,650.00			
宁波广博文具实业有限公司	16,800,000.00	603,287.54		17,403,287.54		
宁波广博文具商贸有限公司	60,007,644.85			60,007,644.85		
宁波广博进出口有限公司	2,583,597.89	38,489,127.47		41,072,725.36		
广博企业亚洲（香港）有限公司	86,028.00		86,028.00			
宁波广博塑胶制品有限公司	6,207,684.10	198,550.33		6,406,234.43		
宁波广博纸制品有限公司	3,001,800.00	542,195.13		3,543,995.13		
上海广枫贸易有限公司	600,000.00			600,000.00		
宁波广新纸业有限公司	5,500,000.00	343,644.80		5,843,644.80		
宁波滨海广博文具制品有限公司	70,749,320.95			70,749,320.95		
宿迁广博文仪科技有限公司	30,000,000.00			30,000,000.00		
广博美国桃林股份有限公司	615,280.00			615,280.00		
北京广盛泰文化传媒有限公司	500,000.00			500,000.00		
西藏山南灵云传媒有限公司	803,907,300.00	145,094.47		804,052,394.47		

宁波环球淘电子商务有限公司	2,550,000.00	397,100.66		2,947,100.66		
宁波文集网络科技有限公司	1,000,000.00			1,000,000.00		
合计	1,004,936,305.79	40,719,000.40	913,678.00	1,044,741,628.19		

(2) 对联营、合营企业投资

单位：元

投资单位	期初余额	本期增减变动							期末余额	减值准备 期末余额
		追加投资	减少投资	权益法下 确认的投资 损益	其他综合 收益调整	其他权益 变动	宣告发放 现金股利 或利润	计提减值 准备		
一、合营企业										
二、联营企业										
大连泊源 科技有限 公司		4,000,000.00	-754,406.77				14,984,893.23	40,000,000.00	35,245,593.23	14,984,893.23
Geoswift Asset Managem ent Limited		573,512,940.00		26,340,104.44	2,542,046.00			37,066.64	602,432,157.08	
小计		573,512,940.00	4,000,000.00	25,585,697.67	2,542,046.00		14,984,893.23	40,037,066.64	637,677,750.31	14,984,893.23
合计									637,677,750.31	14,984,893.23

期末用于抵押的长期股权投资，详见本财务报表附注之说明。

4、营业收入和营业成本

单位：元

项目	本期发生额		上期发生额	
	收入	成本	收入	成本
主营业务	219,695,079.04	163,957,209.51	257,364,952.59	194,003,904.28
其他业务	17,048,891.11	12,550,279.57	17,452,946.16	12,393,619.48
合计	236,743,970.15	176,507,489.08	274,817,898.75	206,397,523.76

其他说明：

2. 主营业务收入/主营业务成本(按行业分类)

行业名称	本期数		上年数	
	收入	成本	收入	成本
文具行业	219,695,079.04	163,957,209.51	257,364,952.59	194,003,904.28
小 计	219,695,079.04	163,957,209.51	257,364,952.59	194,003,904.28

5、投资收益

单位：元

项目	本期发生额	上期发生额
成本法核算的长期股权投资收益	54,866,173.08	2,365,230.80
权益法核算的长期股权投资收益	25,585,697.67	
处置长期股权投资产生的投资收益	-851,399.74	1,452,193.44
可供出售金融资产在持有期间的投资收益	1,671,088.29	
理财产品投资收益	360,027.38	3,737,108.22
合计	81,631,586.68	7,554,532.46

按成本法核算的长期股权投资收益

单位：元

被投资单位	本期数	上年数	本期比上期增减变动的原因：
宁波广博文具实业有限公司	50,000,000.00	2,365,230.80	本期留存利润进行分配
宁波广博塑胶制品有限公司	4,866,173.08		本期留存利润进行分配
小 计	54,866,173.08	2,365,230.80	

按权益法核算的长期股权投资收益

单位：元

被投资单位	本期数	上年数	本期比上期增减变动的原因：
大连泊源科技有限公司	-754,406.77		权益法确定投资收益
Geoswift Asset Management Limited	26,340,104.44		权益法确定投资收益
小 计	25,585,697.67		

本公司不存在投资收益汇回的重大限制。

6、其他

母公司现金流量表补充资料

单位：元

项 目	本期数	上年数
1. 将净利润调节为经营活动现金流量：		
净利润	95,586,400.01	26,904,015.61
加：资产减值准备	10,887,393.29	2,341,338.99

项 目	本期数	上年数
固定资产折旧、油气资产折耗、生产性生物资产折旧	15,584,991.50	18,254,983.40
无形资产摊销	2,872,971.16	2,085,585.24
长期待摊费用摊销	460,076.41	392,203.12
处置固定资产、无形资产和其他长期资产的损失 (收益以“-”号填列)	-1,232,242.08	-1,106,373.86
固定资产报废损失(收益以“-”号填列)	37,310.92	
公允价值变动损失(收益以“-”号填列)		
财务费用(收益以“-”号填列)	3,099,946.98	4,434,971.46
投资损失(收益以“-”号填列)	-81,631,586.68	-7,554,532.46
递延所得税资产减少(增加以“-”号填列)	-6,057,234.24	-351,200.85
递延所得税负债增加(减少以“-”号填列)	2,238,908.88	
存货的减少(增加以“-”号填列)	-699,808.24	599,611.06
经营性应收项目的减少(增加以“-”号填列)	14,893,928.04	-96,487,232.82
经营性应付项目的增加(减少以“-”号填列)	169,801,251.63	41,640,953.31
其他	2,749,158.41	
经营活动产生的现金流量净额	228,591,465.99	-8,845,677.80
2. 不涉及现金收支的重大投资和筹资活动:		
债务转为资本		
一年内到期的可转换公司债券		
融资租入固定资产		
3. 现金及现金等价物净变动情况:		
现金的期末余额	8,699,826.19	77,701,399.17
减: 现金的期初余额	77,701,399.17	71,783,492.16
加: 现金等价物的期末余额		
减: 现金等价物的期初余额		
现金及现金等价物净增加额	-69,001,572.98	5,917,907.01

十七、补充资料

1、当期非经常性损益明细表

√ 适用 □ 不适用

单位: 元

项目	金额	说明
非流动资产处置损益	-1,009,916.34	主要系固定资产处置损益以及广博美国

		(洛杉矶)股份有限公司、广博企业亚洲(香港)有限公司注销所致
计入当期损益的政府补助(与企业业务密切相关,按照国家统一标准定额或定量享受的政府补助除外)	12,418,262.41	主要系报告期内灵云公司获得政府文化产业奖励、公司收到技术改造基金等政府奖励以及各专项补助
委托他人投资或管理资产的损益	935,057.53	主要系购买的理财产品收益
除上述各项之外的其他营业外收入和支出	24,826,971.11	主要系灵云传媒 2016 年度未实现承诺业绩,任杭中、杨燕、杨广水支付业绩补偿
减: 所得税影响额	2,061,875.19	
少数股东权益影响额	4,374.89	
合计	35,104,124.63	--

2、净资产收益率及每股收益

报告期利润	加权平均净资产收益率	每股收益	
		基本每股收益(元/股)	稀释每股收益(元/股)
归属于公司普通股股东的净利润	7.22%	0.26	0.26
扣除非经常性损益后归属于公司普通股股东的净利润	5.10%	0.18	0.18

3、境内外会计准则下会计数据差异

(1) 同时按照国际会计准则与按中国会计准则披露的财务报告中净利润和净资产差异情况

适用 不适用

(2) 同时按照境外会计准则与按中国会计准则披露的财务报告中净利润和净资产差异情况

适用 不适用

(3) 境内外会计准则下会计数据差异原因说明,对已经境外审计机构审计的数据进行差异调节的,应注明该境外机构的名称

4、其他

第十二节 备查文件目录

- (一) 载有董事长签署的公司2016年年度报告全文；
- (二) 载有公司董事长、总经理、财务总监签名并盖章的会计报表；
- (三) 载有会计师事务所盖章、注册会计师签名并盖章的审计报告原件；
- (四) 报告期内在中国证监会指定报纸上公开披露过的所有公司文件的正本及公告原稿。