

证券代码：002567

证券简称：唐人神

公告编号：2019-151



唐人神集团股份有限公司

2019 年半年度报告

二〇一九年八月十七日

第一节 重要提示、目录和释义

公司董事会、监事会及董事、监事、高级管理人员保证半年度报告内容的真实、准确、完整，不存在虚假记载、误导性陈述或重大遗漏，并承担个别和连带的法律责任。

公司负责人陶一山、主管会计工作负责人郭拥华及会计机构负责人(会计主管人员)瞿国华声明：保证本半年度报告中财务报告的真实、准确、完整。

所有董事均已出席了审议本报告的董事会会议。

敬请查阅“第四节经营情况讨论与分析”中“十、公司面临的风险和应对措施”。

公司计划不派发现金红利，不送红股，不以公积金转增股本。

目录

2019 年半年度报告.....	2
第一节 重要提示、释义.....	5
第二节 公司简介和主要财务指标.....	8
第三节 公司业务概要.....	13
第四节 经营情况讨论与分析.....	28
第五节 重要事项.....	37
第六节 股份变动及股东情况.....	42
第七节 优先股相关情况.....	43
第八节 董事、监事、高级管理人员情况.....	44
第九节 公司债相关情况.....	45
第十节 财务报告.....	185
第十一节 备查文件目录.....	错误！未定义书签。

释义

释义项	指	释义内容
公司、本公司、集团、唐人神	指	唐人神集团股份有限公司
控股股东、唐人神控股	指	湖南唐人神控股投资股份有限公司
大生行	指	大生行饲料有限公司
和美、和美集团、山东和美	指	山东和美集团有限公司
龙华农牧	指	湖南龙华农牧发展有限公司
比利美英伟	指	深圳比利美英伟营养饲料有限公司
中国证券监督管理委员会	指	中国证监会
公司章程	指	唐人神集团股份有限公司章程
公司法	指	中华人民共和国公司法
证券法	指	中华人民共和国证券法
会计师、会计师事务所	指	天职国际会计师事务所（特殊普通合伙）
元、万元	指	人民币元、人民币万元
报告期	指	2019 年 1 月 1 日-2019 年 6 月 30 日

第二节 公司简介和主要财务指标

一、公司简介

股票简称	唐人神	股票代码	002567
变更后的股票简称（如有）	/		
股票上市证券交易所	深圳证券交易所		
公司的中文名称	唐人神集团股份有限公司		
公司的中文简称（如有）	唐人神		
公司的外文名称（如有）	TANGRENSHEN GROUP CO., LTD		
公司的外文名称缩写（如有）	TRS		
公司的法定代表人	陶一山		

二、联系人和联系方式

	董事会秘书	证券事务代表
姓名	孙双胜	沈娜
联系地址	湖南省株洲市国家高新技术产业开发区 栗雨工业园	湖南省株洲市国家高新技术产业开发区 栗雨工业园
电话	0731-28591247	0731-28591247
传真	0731-28591125	0731-28591125
电子信箱	sss@trsgroup.cn	sn-fz@trsgroup.cn

三、其他情况

1、公司联系方式

公司注册地址，公司办公地址及其邮政编码，公司网址、电子信箱在报告期是否变化

适用 不适用

公司注册地址，公司办公地址及其邮政编码，公司网址、电子信箱报告期无变化，具体可参见 2018 年年报。

2、信息披露及备置地点

信息披露及备置地点在报告期是否变化

适用 不适用

公司选定的信息披露报纸的名称，登载半年度报告的中国证监会指定网站的网址，公司半年度报告备置地报告期无变化，具体可参见 2018 年年报。

四、主要会计数据和财务指标

公司是否需追溯调整或重述以前年度会计数据

是 否

	本报告期	上年同期	本报告期比上年同期增减
营业收入（元）	7,274,304,048.32	6,829,958,389.19	6.51%
归属于上市公司股东的净利润（元）	45,015,488.07	70,295,502.65	-35.96%
归属于上市公司股东的扣除非经常性损益的净利润（元）	58,632,865.29	80,327,755.64	-27.01%
经营活动产生的现金流量净额（元）	137,870,805.84	33,304,005.71	313.98%
基本每股收益（元/股）	0.0538	0.0840	-35.95%
稀释每股收益（元/股）	0.0538	0.0840	-35.95%
加权平均净资产收益率	1.31%	2.10%	-0.79%
	本报告期末	上年度末	本报告期末比上年度末增减
总资产（元）	6,964,137,924.57	6,530,823,552.97	6.63%
归属于上市公司股东的净资产（元）	3,452,307,282.53	3,407,291,794.46	1.32%

五、境内外会计准则下会计数据差异

1、同时按照国际会计准则与按照中国会计准则披露的财务报告中净利润和净资产差异情况

适用 不适用

公司报告期不存在按照国际会计准则与按照中国会计准则披露的财务报告中净利润和净资产差异情况。

2、同时按照境外会计准则与按照中国会计准则披露的财务报告中净利润和净资产差异情况

适用 不适用

公司报告期不存在按照境外会计准则与按照中国会计准则披露的财务报告中净利润和净资产差异情况。

六、非经常性损益项目及金额

适用 不适用

单位：人民币元

项目	金额	说明
非流动资产处置损益（包括已计提资产减值准备的冲销部分）	-33,775,125.52	
计入当期损益的政府补助（与企业业务密切相关，按照国家统一标准定额或定量享受的政府补助除外）	7,037,152.59	
除同公司正常经营业务相关的有效套期保值业务外，持有交易	1,707,750.00	

性金融资产、衍生金融资产、交易性金融负债、衍生金融负债产生的公允价值变动损益，以及处置交易性金融资产、衍生金融资产、交易性金融负债、衍生金融负债和其他债权投资取得的投资收益		
除上述各项之外的其他营业外收入和支出	10,461,487.80	
减：所得税影响额	3,806,879.75	
少数股东权益影响额（税后）	-4,758,237.66	
合计	-13,617,377.22	--

对公司根据《公开发行证券的公司信息披露解释性公告第 1 号——非经常性损益》定义界定的非经常性损益项目，以及把《公开发行证券的公司信息披露解释性公告第 1 号——非经常性损益》中列举的非经常性损益项目界定为经常性损益的项目，应说明原因

适用 不适用

公司报告期不存在将根据《公开发行证券的公司信息披露解释性公告第 1 号——非经常性损益》定义、列举的非经常性损益项目界定为经常性损益的项目的情形。

第三节 公司业务概要

一、报告期内公司从事的主要业务

公司是否需要遵守特殊行业的披露要求

否

1、主营业务

报告期内公司主营业务未发生重大的变化，主要业务围绕生猪全产业链开展经营，包括饲料、养殖、肉品加工三大业务板块。报告期内，公司销售饲料224.37万吨，同比增长1%；生猪出栏50.85万头，同比增长60.9%；生猪屠宰27.69万头，同比增长128%。

2、主要经营模式

公司围绕“生物饲料、健康养殖、品牌肉品”三大产业，按照“产业生态化、组织平台化、人才合伙化、要素资源资本化”指导方针，完整构建了以健康养殖为核心，以生物饲料、品牌肉品相配套的生猪全产业链经营模式，公司饲料产业为养猪产业提供最低成本的饲料，为养猪的精细化饲料营养技术提供支持；肉品产业提升养猪产业的生猪附加值，拓宽下游产业链，平滑生猪价格波动对公司利润的不利影响。充分利用好人才、技术、资本三大要素，靠规模大、技术牛、资本强以及好产品、好团队、好机制的“三强三好”发展模式，实现做“全球最卓越的农牧食品全产业链企业”的伟大梦想，力争十二年内实现生猪出栏1000万头，饲料销量1000万吨，营业收入1000亿元，肉品收入300亿元，净利润30亿元。

(1) 公司重点发展养猪业务，自2008年起开始从事种猪繁育工作，先后在湖南、河北、甘肃等区域投资建设种猪场，构建了“原种猪—种猪—商品猪”的完整生猪繁育体系。公司已先后在湖南茶陵、河北大名、河南南乐、湘西花垣、甘肃天水等区域建成落地“1+3”自繁自养模式，打造了可复制的自繁自养养猪模式。公司根据成本、效率、环保、团队等条件综合考虑，完善了“1+3”自繁自养养猪模式，即新建一个6000头母猪场培育15万头苗猪，同时在周边30公里范围内配套3个育肥基地，每个育肥基地出栏5万头肥猪，全过程为公司自繁自养，分散育肥，风险相对可控。公司秉持“最大的生物防疫成本投入、最多层的生物防疫手段、最严厉的督查与处罚举措”建立猪流、物流、人流三大保障体系，切断一切可传播非洲猪瘟病毒的物流、人流、猪流的途径，协同政府清除猪场周边三公里范围内的社会小猪场，已初步做到了非洲猪瘟可防可控。同时，公司始终坚持“养猪低成本是检验养猪事业各猪场、各职能部门、各技术专线、各级干部员工工作好坏的唯一标准”的工作理念，通过不断扩大养殖规模，建立科学、高效、有高度生物安全及环保保障的现代化猪场，形成有管理技术与科技技术的服务体系，增强公司生猪养殖盈利能力。

(2) 饲料业务坚定不移抓好价值营销工作，创新推进“技术方案化、产品显性化、效果数据化”三化工作，饲料通过猪料、禽料、水产料全上量，大量引进招聘禽料、水产料行业优秀人才，不断释放禽料、水产饲料产能，并以“比利美英伟品牌做规模猪场、以骆驼品牌做家庭农场、以和美品牌做禽料”的品牌区隔思路开发市场，在现有通过经销商来销售基础上，组建规模猪场专业营销队伍，着力推进家庭农场和规模猪场的开发和销售。通过价值营销的工作思路和策略开发饲料客户，提升饲料销量，确保公司饲料销量平稳增长。

同时，公司持续通过“1+5”成本费用管理提升效率、降低成本费用，公司全员、全面、全过程打造好产品，做出令人信服的实证数据，提升客户养殖效益，为目标顾客创造更大的价值。实现产品价值与服务价值的同时，通过使用新原料等方式，进一步优化成本，提高公司利润。

(3) 肉品产业通过机制创新、模式创新、人才创新不断提升肉品产业竞争力，引进行业优秀人才，吸收学习行业优秀模式，不断释放屠宰加工产能，打造安全可溯源的高端肉品，以及具有特色的肉制品，抓住消费升级机遇，推进产业转型，提升生猪产业链价值，试点进入餐饮连锁与肉品专卖产业，实现线上线下一体化融合，为百姓升级全新体验生活。

3、主要业绩驱动因素

2019年1-6月，公司实现营业收入 727,430.40 万元，同比增6.51%；归属于上市公司股东的扣除非经常性损益的净利润5,863.29万元，同比下降27.01%。影响公司业绩变动的主要因素如下：

(1) 受非洲猪瘟影响，一季度生猪养殖盈利能力不及预期

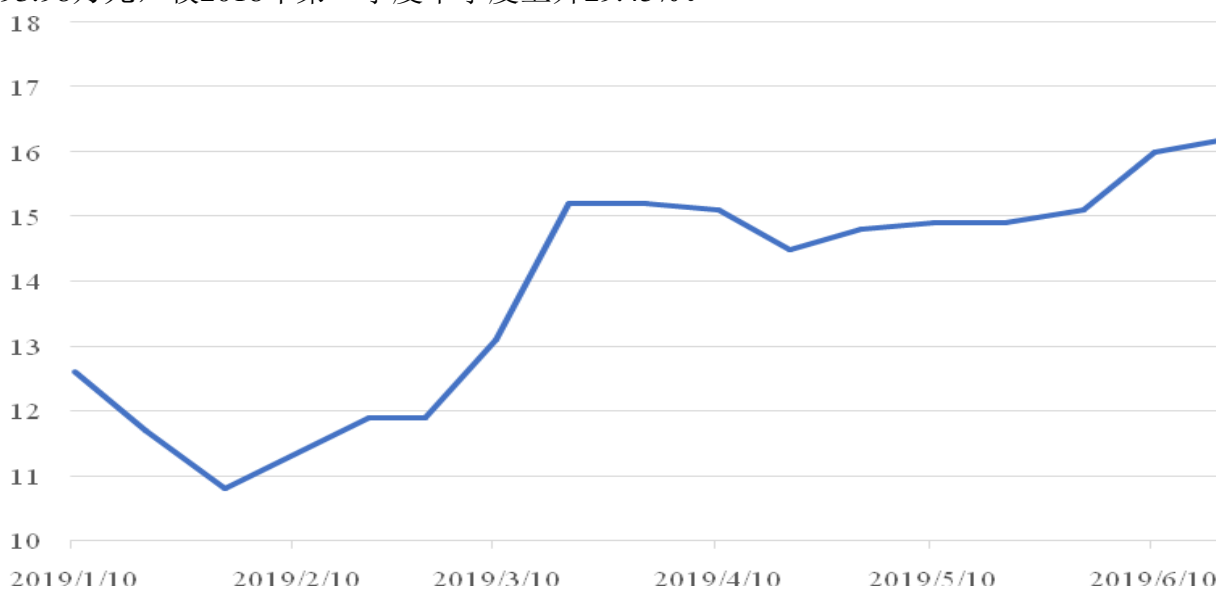
为有效防控非洲猪瘟疫情，全国范围内实行生猪禁止调运政策2019年一季度全国生猪价格低迷不振。公司防疫成本增加，致使公司2019年一季度生猪业务毛利较2018年一季度减少3,080.50万元，同比下降216.33%；2019年一季度净利润较2018年一季度减少4,360.74万元，同比下降78.73%。

(2) 加快猪场建设，提升防疫能力，防疫成本有所增加

报告期内，公司加快邯郸大名、河南南乐县、湘西花垣县、以及甘肃天水市种猪场的建设进度，部分猪场已经投产。龙华农牧加快育肥场建设速度，生猪育肥能力进一步提升。同时，公司坚持最大的生物防疫成本投入、最多层的生物防疫手段、最严厉的督查与处罚举措的“三最”措施，建立最系统、最科学、最有效的防控体系，在保证公司生猪出栏量的同时，防疫成本有所增加。

(3) 猪肉价格持续上涨，二季度生猪养殖盈利能力明显改善

2019年上半年，我国生猪出栏价格已由最低的11元/公斤左右上涨至6月末的17元/公斤以上，公司养殖业务盈利能力提高，毛利金额由2018年上半年的245.80万元增加至2019年上半年的3,712.04万元，公司养猪业务盈利情况明显好转。公司2019年第二季度单季度实现净利润5,893.98万元，较2018年第二季度单季度上升29.45%。



数据来源：wind

(4) 坚定不移做好价值营销，饲料业务平稳发展

在非洲猪瘟背景下，公司饲料业务保持平稳的发展，坚持销量增长压倒一切的经营方针，坚定不移地做好价值营销工作，加大水产饲料，特别是特种水产饲料的投入力度，以及加大禽料的生产、销售力度，持续提升饲料销售规模；持续推进价值营销策略，持续调整饲料销售结构，水产饲料特别是特种水产饲料销售比重的持续增长，改善了公司饲料的盈利能力。

2019年1-6月，公司饲料销售收入为643,816.05万元，同比增长2.28%。饲料销售量为224.37万吨，同比增长1%，其中禽饲料121.8万吨，同比增长16.7%。

同时，公司加大饲料研发力度，充分利用发酵饲料技术，降低猪料、禽料、水产饲料等成本。

（5）肉品盈利能力不断改善，产业链优势明显

公司自1995年成立湖南唐人神肉制品有限公司以来，长期从事猪肉制品加工及其产品自销，打造“唐人神”肉品品牌，以屠宰加工、特色制品、品牌生鲜等为主营业务，通过吸纳引进行业优秀人才，学习借鉴优秀商业模式，不断提升肉品产业的竞争力，夯实“饲料—养猪—肉品加工”的完整产业链。2019年1-6月，公司肉品产业实现营业收入54,971.18万元，同比增长99.57%；实现毛利5,196.86万元，同比增长45.55%。

二、主要资产重大变化情况

1、主要资产重大变化情况

主要资产	重大变化说明
股权资产	长期股权投资下降 3.24%，主要为投资公司本年权益法核算投资收益小于股利分红所致。
固定资产	固定资产增长 3.2%，主要是公司扩大生产规模投资增加。
无形资产	无形资产下降 0.56%，主要为无形资产摊销。
在建工程	在建工程增长 31.56%，主要为投资猪场项目增加与饲料子公司。

2、主要境外资产情况

√ 适用 □ 不适用

资产的具体内容	形成原因	资产规模	所在地	运营模式	保障资产安全性的控制措施	收益状况	境外资产占公司净资产的比重	是否存在重大减值风险
在美国投资设立 Meishen Whiteshire International Swine Breeding Company LLC	投资	7,332,363.14	美国	尚未运营	严格的法人治理结构	0	0.19%	否
在香港投资设立唐人神（香港）国际投资有限公司	投资	76703264.29	香港	正常	严格的法人治理结构	2019 年盈利 3893182.01 元	1.94%	否

三、核心竞争力分析

公司是否需要遵守特殊行业的披露要求

否

公司的核心竞争力主要体现在形成了种猪繁育、饲料营养、生猪养殖、肉品屠宰加工的生猪全产业链经营模式，公司拥有行业领先的种猪繁育体系、环保高效的饲料生产研发技术体系、先进高效的生猪养殖管理模式，以及较高知名度的肉品品牌等，具体如下：

1、种猪繁育优势

受非洲猪瘟等因素影响，全国生猪存栏量大幅减少，猪场存在不可避免的疫病感染风险，各养猪企业的种猪（母猪）补充能力便显得尤为重要。公司从2008年开始从事种猪繁育业务，与美国公司联合育种，结合本土特色，成功培育出拥有高瘦肉率、高屠宰率、高繁殖率，低料肉比、健康度高等特点的“美神”种猪，成功走出国内“引种、退化、淘汰、再引种”的怪圈，逐步拥有自己的核心育种技术，先后获得美国NSR认证、农业部核心种猪场认证。

同时，由公司牵头的“生猪遗传育种湖南省重点实验室”紧密围绕生猪育种领域的关键技术和共性技术开展研究，开展了种猪资源利用、遗传育种及遗传与营养互作相关基础理论与应用技术研究，研究方向明确、特色鲜明、保障有力、成效显著。

2、饲料营养技术优势

公司以饲料业务起家，经过三十年激烈的市场竞争，优胜劣汰，公司饲料产品具备极强的市场竞争力，在原材料预处理技术、生产工艺技术、产品配方技术等方面处在行业前列，“骆驼”品牌猪料已有30年经营历史，在家庭农场中享有很高的美誉；“比利美英伟”品牌深耕规模猪场，有很强的口碑效应；“湘大”品牌的水产料是健康高效养鱼的首选；“和美”品牌在山东禽料市场有口皆碑。公司饲料子公司布局全国，销售辐射范围广。

公司具备成熟的猪前期料、全价饲料营养研发体系，拥有国家级重点实验室，是国家级高新技术中心。近年来公司加大技术研发投入并保持稳定增长，研发成果不断推陈出新，发明专利快速增长，先后获得国家科学技术进步奖等奖项。同时，公司已经成功掌握发酵饲料技术，能够有效降低生猪养殖料肉比，提高猪的生长性能，减少疾病发生等。三十年的饲料营养技术沉淀为精细化养猪提供营养技术支持，从而降低养殖成本，提高养殖效益。

3、先进高效、安全的养殖模式

公司根据成本、效率、环保、团队等条件综合考虑，完善了“1+3”自繁自养养猪模式，即新建一个6000头母猪场培育15万头苗猪，同时在周边30公里范围内配套3个育肥基地，每个育肥基地出栏5万头肥猪，全过程为公司自繁自养，分散育肥，风险相对可控。公司建立科学高效的管理、营养、遗传、母猪（公猪）生产、防疫、信息等六大技术支撑体系，采用现代通风、保温节能技术、生态环保技术、信息技术、人工智能技术、大数据处理技术等智能技术，提高猪场信息化管理水平。公司加快推进湖南、甘肃、陕西、云南、广西、四川、贵州项目用地进度，以自然防疫条件优越、适宜养猪的山区丘陵地带为主要区域，加快高效、安全猪场的建设速度。

相对于大规模养猪场而言，“1+3”自繁自养模式各个猪场相对分散，将风险分散，降低防疫难度，做到最大范围、最大程度的防控；相对于“公司+农户”模式而言，“1+3”自繁自养模式全过程为自繁自养，公司建立统一的防控体系，首先，公司调整饲料加工工艺，延长高温制粒时间，增添消毒设备及运输车辆，加强对饲料厂区、车辆及人员消毒力度。其次，公司各猪场实行封场管理，严格控制人员进出，场区食品等供给定点采购，随机检测。各猪场加强消毒，购买专门运输车辆，对运输车辆全面消毒，并在3公里之外建立专门转运台。

4、全面的疫病防控体系

公司进一步完善迭代升级唐人神抗非瘟防控体系，建立最系统、最科学、最有效的防控

体系。秉持“最大的生物防疫成本投入、最多层的生物防疫手段、最严厉的督查与处罚举措。”建立猪流、物流、人流三大保障体系，切断一切可传播非洲猪瘟病毒的物流、人流、猪流的途径。同时，加强对猪场饲养环境、营养健康和免疫消毒的管理，提升免疫力，确保生猪健康生长。总体而言，公司初步实现非洲猪瘟可防可控。

5、人才与经营机制优势

公司以“球队文化”为牵引，建立人才选拔机制，推进事业合伙人机制，调整收入分配原则，实行超额分享机制，对能创造利润和价值的员工进行充分授权，每个部门、每个团队主动联动整合资源，打造了一支极具战斗力的高能球队组织。

公司先后引进饲料、养猪、肉品领域优秀人才，已形成本科、硕士、博士等不同层次的专业人才梯队，人才后发优势和团队竞争力居于行业领先地位。2019年1-6月，公司共计招聘博士7人，硕士40人，战略预备队38人，大学生312人，为公司发展储备了大量专业化人才。同时，公司与知名机构合作，持续推进管理人才、技术人才培养，通过讲座、在线学习、读书会等多种形式提高员工的专业技能与综合素质。

6、企业文化优势

公司秉持“组织驱动、变革创新、蜕变转型、追求卓越”的管理理念，提出了“爱、信任、承诺”作为公司长期主义价值观，爱公司、爱产品、爱顾客、爱员工、爱时代，把顾客当亲人，用产品和服务为他们创造价值；帮助员工提升能力，提升收入，创造晋升机会；用一丝不苟的工匠作风，打造无可挑剔的品质。自信、他信、互信，员工相信自己，信任组织，勇于向公司承诺目标，用实际行动和业绩获得别人的尊重，承诺合作，主动寻求合作与资源，积极配合他人，不断创新，提升组织的执行力。

第四节 经营情况讨论与分析

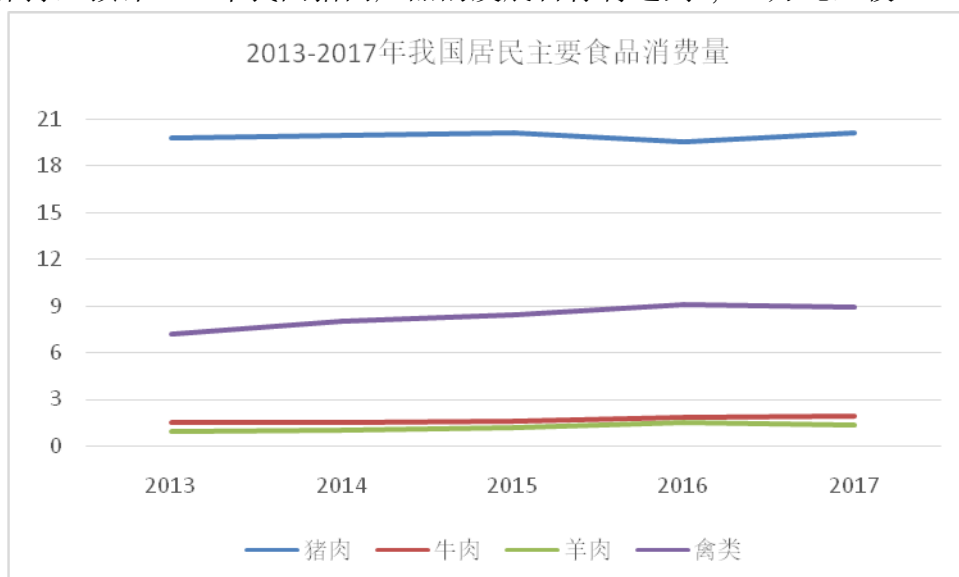
一、概述

(一) 行业情况概述

受非洲猪瘟疫情的影响，我国生猪出栏量、存栏量均下降明显，2019年上半年，生猪出栏量31346万头，同比下降6.2%，生猪存栏量34761万头，同比下降15%，根据农业农村部数据显示，2019年6月生猪存栏环比降低5.1%，同比下降25.8%，能繁母猪存栏环比下降5.0%，同比减少26.7%。

1、猪肉是我国主要肉类消费品

我国是全球猪肉消费第一大国，猪肉是我国居民最主要的蛋白来源，猪肉消费长期占肉类消费比重60%以上，2018年，我国肉类总产量8,517万吨，其中猪肉产量5,404万吨，占肉类总产量的63.45%。由于我国居民长期生活传统和饮食习惯，猪肉在肉类中的主导地位将在长期保持，预计2020年我国猪肉产品的发展目标将达到5,760万吨，较2018年增长6.59%。



(数据来源: 国家统计局)

2、我国生猪养殖以散养户为主，规模化程度低

虽然我国作为养猪大国，生猪养殖规模化程度低。同时，由于我国生猪养殖行业高度分散的小农经济特性，行业整体养殖效率低下导致养殖成本高企，规模猪场凭借规模化和专业化优势，实现明显低于行业平均水平的养殖成本。

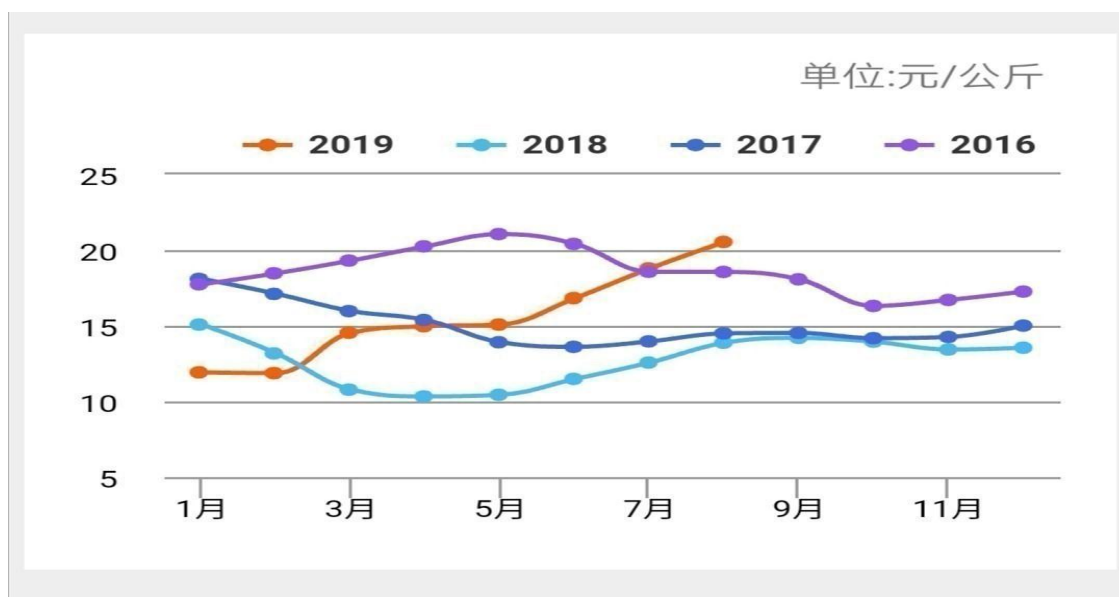
	2011	2012	2013	2014	2015	2016	2017
主要产量 (kg)							
规模猪场	111.9	114.2	114.9	116.4	117.7	117.6	120.8
散养户	112.7	114.7	115.6	116.1	116.1	118.3	120.72
平均成本 (元/kg)							

规模猪场	13.14	13.9	14.07	13.67	13.64	14.9	14.30
散养户	13.99	15.5	16.03	15.88	15.8	17.33	16.63
净利润（元/头）							
规模猪场	457.5	133.5	103.9	-14.18	217	441.1	115.24
散养户	377.6	-32.35	-106.2	-242	-8.16	163.9	-180.21

（数据来源于：《全国农产品成本收益2018》-国家发改委价格司）

3、我国猪肉价格呈周期性波动

显然，从肉食需求的占比来讲，猪一直是我国肉类食品的主要来源。自1985年开放肉类市场以来，我国生猪产业得到迅猛发展，早已成为世界上生猪存栏最多的国家。然而这个快速发展的过程却一直伴随着生产及价格的波动，波动呈现出周期、规律性，即“猪周期”一直存在，且波动有加剧、周期缩短的趋势。其中“猪周期”的循环轨迹一般是：猪价上涨—母猪存栏量大增—生猪供应增加(过剩)—猪价下跌—大量淘汰母猪—生猪供应减少(短缺)—猪价上涨。猪肉价格上涨刺激养殖户积极性造成供给增加，供给增加造成猪价下跌，下跌打击了农民积极性造成供给短缺，供给短缺又使得肉价上涨，周而复始。受非洲猪瘟等重大疫情影响，改变了猪周期的价格波动趋势。



4、非洲猪瘟疫情严峻，给养猪行业带来重大改变

自2018年8月非洲猪瘟爆发以来，全国生猪存栏量大幅减少，据国家统计局发布的相关数据，2019年上半年，生猪出栏量31346万头，同比下降6.2%，生猪存栏量34761万头，同比下降15%。根据农业农村部数据显示，2019年6月生猪存栏环比降低5.1%，同比下降25.8%，能繁母猪存栏环比下降5.0%，同比减少26.7%。

非洲猪瘟对生猪养殖行业带来非常大的影响：第一、非洲猪瘟会倒逼生物安全升级，单位猪舍的养猪密度主动性下降。第二、规模化养殖程度不断提高。随着非洲猪瘟的持续扩散，中小散养户防疫能力低下、风险承担能力弱促使其逐步退出，而大型养殖集团由于不断进化的防疫能力、猪舍改造能力、资金优势等会加速发展。第三、由于非洲猪瘟的影响，生猪存栏数量持续减少，生猪价格会较长时间维持在高位。据农业农村部消息，专家初步预计，2019

年下半年猪肉价格同比涨幅可能超过70%。第四、农业农村部近期将非洲猪瘟防控大区划分为北部区、西北区、东部区、中南区、西南区等五个大区，猪肉的供需情况将有较大的变化。

（二）公司经营情况概述

报告期内，公司实现营业总收入728,032.26万元，比上年同期增长6.51%，营业利润11,197.24万元，比上年同期下降25.36%，利润总额10,427.07万元，比上年同期下降25.20%，归属于上市公司股东的净利润4,501.55万元，比上年同期下降35.96%。

2019年1-6月，公司饲料销售收入为643,816.05万元，同比增长2.28%。饲料销售量为224.37万吨，同比增长1%，其中禽饲料121.8万吨，同比增长16.7%。

2019年1-6月，公司销售生猪50.85万头，同比增长60.9%。生猪养殖业务取得快速发展，主要因为公司坚持生猪全产业链一体化经营策略，通过新建、并购、改扩建原有猪场等方式快速增加生猪养殖规模，为做强生猪全产业链打下坚实基础。

2019年1-6月，公司积极拓宽融资渠道，充分利用债券与股权两大融资工具，积极推进可转换为公司债券的申报发行；创新融资发展模式，立足产业扶贫，加强与政府、银行、合作社的合作，试点杂交构树种养一体化模式，实现产融互动及公司轻资产模式发展。

2019年1-6月，自全国爆发非洲猪瘟疫情以来，公司领导层高度重视，由董事长亲自牵头成立猪瘟防控小组，公司秉持“最大的生物防疫成本投入、最多层的生物防疫手段、最严厉的督查与处罚举措”开展非洲猪瘟防控工作，建立猪流、物流、人流三大保障体系。消灭、切断病源传播途径，切断一切可传播非洲猪瘟病毒的物流、人流、猪流的途径。加强对猪场饲养环境、营养健康和免疫消毒的管理，提升免疫力，确保生猪健康生长。公司协同政府共同推进清除周边3公里范围内社会小猪场，切断非洲猪瘟传播途径，确保猪场安全。总体而言，公司已实现非洲猪瘟的可防可控。

2019年1-6月，公司坚持销量增长压倒一切的经营方针，坚定不移抓好价值营销工作，创新推进“技术方案化、产品显性化、效果数据化”三化工作，确保猪料恢复上量的同时，加大水产饲料，特别是特种水产饲料的投入力度，以及加大禽料的生产、销售力度，持续提升饲料销售规模；持续推进价值营销策略，持续调整饲料销售结构，水产饲料特别是特种水产饲料销售比重的持续增长，改善了公司饲料的盈利能力。同时，公司加大饲料研发力度，充分利用发酵饲料技术，降低猪料、禽料、水产饲料成本。

2019年1-6月，公司立足组织驱动、蜕变转型、变革创新、追求卓越，全力推进以“球队文化”为导向的人才竞争力打造，不断完善人才激励机制，加大行业优秀人才、优秀大学生的招聘，试点事业合伙人机制，逐步推进“干部交叉任职”、“司令——政委”领导体系和“干部末位淘汰机制”的改革试点，让价值贡献大、高业绩者有高收入。

（三）公司经营情况阶段性成果

1、建立最系统、最科学、最有效的防控体系，打赢非洲猪瘟第一仗

公司以控制传染病传播三要素为理论，建立科学、系统、有效的抗非防控体系，不断完善兽医体系与专业人才引进，以清除猪场周边三公里范围内的社会小猪场为手段等，时刻保持戒备森严的高压态度，严格执行每一个非瘟防控的操作流程与细节，加强最严厉的督查与处罚，坚持消灭传染源、切断传播途径、保护易感生猪群，全力确保抗非防控工作的胜利。总体而言，公司初步实现非洲猪瘟疫情的可防可控。

2、全面推进猪场项目建设进度

全面加快龙华农牧育肥基地、湘西花垣县猪场项目、甘肃天水市原种猪场项目以及南乐育肥场项目建设速度，公司将进一步释放生猪产能，加快做好在湖南、甘肃、陕西、云南、广西、四川、贵州项目用地及后续工程推进计划，确保提前实现年出栏生猪1000万头的目标。

3、全面推进价值营销，加大研发投入，提升公司的产品竞争力和服务价值

公司坚持“好产品是公司生存发展的命根子”的经营理念，以一丝不苟的工匠作风，打造

无可挑剔的产品。公司将加大研发工作投入和产出，建立科研项目组负责机制，建立健全项目推进的营运与评价体系，持续不断改进配方设计、优化原料选择、创新生产工艺、固化品质控制。加快饲料液体教槽料、生物环保饲料以及生猪遗传育种、肉质改善、风味肉品、预制菜等新产品的开发。

财务专线与业务板块全面贯彻“以顾客为中心”，建立产品、服务、资金三个方面的顾客价值核算体系，创新推进“技术方案化、产品显性化、效果数据化”三化工作。用“换道超车”的思路，通过产品价值和服务价值的提升来赢得顾客，重点开发大家庭农场和规模猪场；肉品通过风味肉品新产品和“龙华上品”消费升级产品和未来餐饮连锁消费端升级，推进业务转型发展。

4、加快生猪屠宰产能落地建设，全面推进“龙华上品”生鲜品牌及速冻保鲜中央厨房投资建设

公司加快在养殖区域落地生猪屠宰产能建设，并依托龙华农牧50万头生猪育肥基地，以长株潭区域为试点，打造“龙华上品”生鲜品牌，搭建生鲜冷链体系，打通养猪、屠宰、生鲜环节，加大生鲜推广力度和销售区域。

5、加快优秀人才引进，创新人才培养机制，为未来发展提供人才保障

公司全力以赴抓好高端管理人才与技术人才的引进、培训与使用，建设一支高能量、高能力、高业绩“球队”组织，创新筹建人才战略预备队，由董事长办公室直接管理。同时继续推进“爱、信任、承诺”为核心的企业文化培训，通过培训、讲座、在线学习等多种方式提升员工专业能力及思维方式，吸引行业内优秀人才，形成高收入、低成本、快发展的系统拉动效应，打造人才洼地。

6、推进事业合伙人机制试点工作，建立精益化管理标准作业制度

与知名咨询公司合作，完成事业合伙人机制试点工作，激发员工创造力，共享财富梦想，实现员工收入增长超过行业平均水平。完善员工职位等级评价体系，打造专业晋升通道，让有能量、有能力、有业绩的高能员工获得高薪水。坚持超额分享机制，让为公司创造新增价值的员工获得高收入。同时，创新合伙制，激发员工创造力，共享财富梦想，实现员工收入增长超过行业平均水平。

公司通过与外部机构合作推进生产、营销、管理等各方面的精益化管理标准作业制度，实施清单化管理，显著提高生产人员、营销人员、管理人员的工作效率。

二、主营业务分析

概述

参见“经营情况讨论与分析”中的“一、概述”相关内容。

主要财务数据同比变动情况

单位：人民币元

	本报告期	上年同期	同比增减	变动原因
营业收入	7,274,304,048.32	6,829,958,389.19	6.51%	
营业成本	6,626,613,262.47	6,238,753,522.88	6.22%	
销售费用	218,128,500.33	179,663,139.79	21.41%	
管理费用	192,239,936.31	168,981,603.73	13.76%	
财务费用	16,073,301.94	12,691,461.50	26.65%	
所得税费用	33,549,687.65	38,480,304.18	-12.81%	

研发投入	86,755,609.90	69,419,039.41	24.97%	
经营活动产生的现金流量净额	137,870,805.84	33,304,005.71	313.98%	支付的其它与经营活动相关有现金流量下降
投资活动产生的现金流量净额	-249,208,622.04	-92,341,061.78	169.88%	购建固定资产支付现金增加
筹资活动产生的现金流量净额	210,863,128.45	200,854,198.83	4.98%	
现金及现金等价物净增加额	99,525,312.25	141,817,142.76	-29.82%	

公司报告期利润构成或利润来源发生重大变动

适用 不适用

公司报告期利润构成或利润来源没有发生重大变动。

营业收入构成

单位：人民币元

	本报告期		上年同期		同比增减
	金额	占营业收入比重	金额	占营业收入比重	
营业收入合计	7,274,304,048.32	100%	6,829,958,389.19	100%	6.51%
分行业					
饲料	6,438,160,509.40	88.51%	6,294,847,694.49	92.17%	2.28%
肉类	549,711,761.10	7.56%	275,446,843.73	4.03%	99.57%
动物保健品	5,721,668.35	0.08%	4,049,191.86	0.06%	41.30%
牲畜养殖	280,710,109.47	3.86%	255,614,659.11	3.74%	9.82%
分产品					
饲料	6,438,160,509.40	88.51%	6,294,847,694.49	92.17%	2.28%
肉类	549,711,761.10	7.56%	275,446,843.73	4.03%	99.57%
动物保健品	5,721,668.35	0.08%	4,049,191.86	0.06%	41.30%
牲畜养殖	280,710,109.47	3.86%	255,614,659.11	3.74%	9.82%
分地区					
华中	2,218,731,459.19	30.50%	2,092,934,921.20	30.64%	6.01%
华东	269,723,485.96	3.71%	273,821,016.40	4.01%	-1.50%
华南	759,855,310.88	10.45%	1,036,182,522.68	15.17%	-26.67%
西南	584,509,365.83	8.04%	564,713,548.98	8.27%	3.51%
华北	709,748,804.42	9.76%	504,407,279.94	7.39%	40.71%
山东	2,731,735,622.04	37.55%	2,357,899,099.99	34.52%	15.85%

占公司营业收入或营业利润 10% 以上的行业、产品或地区情况

适用 不适用

单位：人民币元

	营业收入	营业成本	毛利率	营业收入比上年 同期增减	营业成本比上年 同期增减	毛利率比上年同 期增减
分行业						
饲料	6,438,160,509.40	5,882,846,492.02	8.63%	2.28%	2.41%	-0.12%
分产品						
饲料	6,438,160,509.40	5,882,846,492.02	8.63%	2.28%	2.41%	-0.12%
分地区						
山东	2,731,735,622.04	2,599,631,255.29	4.84%	15.85%	16.62%	-0.63%

公司主营业务数据统计口径在报告期发生调整的情况下，公司最近 1 期按报告期末口径调整后的主营业务数据

适用 不适用

相关数据同比发生变动 30% 以上的原因说明

适用 不适用

三、非主营业务分析

适用 不适用

四、资产及负债状况分析

1、资产构成重大变动情况

单位：人民币元

	本报告期末		上年同期末		比重增减	重大变动说明
	金额	占总资产比例	金额	占总资产比例		
货币资金	724,699,605.71	10.41%	692,541,196.76	10.79%	-0.38%	
应收账款	228,730,049.03	3.28%	233,849,485.40	3.64%	-0.36%	
存货	1,125,262,593.47	16.16%	1,019,227,995.83	15.88%	0.28%	
长期股权投资	78,506,947.44	1.13%	103,592,702.56	1.61%	-0.48%	
固定资产	2,292,648,460.51	32.92%	1,934,771,437.84	30.14%	2.78%	子公司固定资产购建增加
在建工程	400,087,288.70	5.74%	321,171,431.73	5.00%	0.74%	
短期借款	975,790,000.00	14.01%	865,900,000.00	13.49%	0.52%	

长期借款	334,800,000.00	4.81%	272,666,800.00	4.25%	0.56%	
------	----------------	-------	----------------	-------	-------	--

2、以公允价值计量的资产和负债

适用 不适用

单位：人民币元

项目	期初数	本期公允价值变动损益	计入权益的累计公允价值变动	本期计提的减值	本期购买金额	本期出售金额	期末数
金融资产							
1.交易性金融资产（不含衍生金融资产）	2,422,465.00	1,707,750.00	1,707,750.00		379,622,510.00	372,566,040.00	1,713,930.00
上述合计	2,422,465.00	1,707,750.00	1,707,750.00		379,622,510.00	372,566,040.00	1,713,930.00
金融负债	0.00						0.00

报告期内公司主要资产计量属性是否发生重大变化

是 否

3、截至报告期末的资产权利受限情况

见第十节“七、”“81、所有权或使用权受到限制的资产”

五、投资状况分析

1、总体情况

适用 不适用

报告期投资额（元）	上年同期投资额（元）	变动幅度
289,371,556.75	172,804,693.23	67.46%

2、报告期内获取的重大的股权投资情况

适用 不适用

3、报告期内正在进行的重大的非股权投资情况

适用 不适用

4、以公允价值计量的金融资产

√ 适用 □ 不适用

单位：元

资产类别	初始投资成本	本期公允价值变动损益	计入权益的累计公允价值变动	报告期内购入金额	报告期内售出金额	累计投资收益	期末金额	资金来源
期货	2,422,465.00	1,707,750.00	1,707,750.00	379,622,510.00	372,566,040.00	-307,424.36	1,713,930.00	自有资金
合计	2,422,465.00	1,707,750.00	1,707,750.00	379,622,510.00	372,566,040.00	-307,424.36	1,713,930.00	--

5、证券投资情况

□ 适用 √ 不适用

公司报告期不存在证券投资。

6、衍生品投资情况

□ 适用 √ 不适用

公司报告期不存在衍生品投资。

7、募集资金使用情况

√ 适用 □ 不适用

(1) 募集资金总体使用情况

√ 适用 □ 不适用

单位：万元

募集资金总额	57,145
报告期投入募集资金总额	48.51
已累计投入募集资金总额	57,341.76
报告期内变更用途的募集资金总额	0
累计变更用途的募集资金总额	6,179.78
累计变更用途的募集资金总额比例	10.81%
募集资金总体使用情况说明	
截止 2019 年 6 月 30 日，本公司累计使用募集资金人民币 573417608.45 元，其中：以前年度使用 572,932,507.43 元，本年度使用 485101.02 元，其中：投入募集资金项目 485101.02 元。截止 2019 年 6 月 30 日，本公司累计使用金额人民币 573,417,608.45 元，募集资金专户余额为人民币 415,957.87 元，与实际募集资金净额人民币 571,450,000 元的差异金额为人民币 2,383,566.32.75 元，原因如下：(1) 未通过募集资金账户支付的发行费用 1,050,000.00 元。(2) 募集资金累计利息收	

入扣除银行手续费支出后的净额 1,333,566.32 元。

(2) 募集资金承诺项目情况

√ 适用 □ 不适用

单位：万元

承诺投资项目和超募资金投向	是否已变更项目(含部分变更)	募集资金承诺投资总额	调整后投资总额(1)	本报告期投入金额	截至期末累计投入金额(2)	截至期末投资进度(3)=(2)/(1)	项目达到预定可使用状态日期	本报告期实现的效益	是否达到预计效益	项目可行性是否发生重大变化
承诺投资项目										
1.1 安徽寿县年产 18 万吨高科技生物饲料项目	是	8,450.59	5,167.75	3.54	5,128.3	99.24%	2016 年 12 月 01 日	131.89	否	否
1.2 广东茂名年产 18 万吨高科技生物饲料项目	是	8,763.38	5,866.44		5,869.05	100.04%	2016 年 12 月 01 日	19.58	否	否
1.3 荆州湘大骆驼饲料有限公司年产 24 万吨高科技生物饲料生产线项目	是		5,589.05		5,639.55	100.90%	2018 年 12 月 01 日	81.34	否	否
1.4 玉林湘大骆驼饲料有限公司年产 24 万吨高科技生物饲料生产线项目	是		590.73	44.97	619.85	104.93%	2017 年 12 月 01 日	-21.02	否	否
2、补充流动资金	否	39,931.03	40,036.03		40,085	100.12%			不适用	否
承诺投资项目小计	--	57,145	57,250	48.51	57,341.75	--	--	211.79	--	--
超募资金投向										
无										
合计	--	57,145	57,250	48.51	57,341.75	--	--	211.79	--	--
未达到计划进度或预计收益的情况和原因(分具体项目)	1、安徽寿县年产 18 万吨高科技生物饲料项目，该项目未达到预期效益，主要系前期市场开拓成本大于预期、下游市场的不利影响等。 2、广东茂名年产 18 万吨高科技生物饲料项目，该项目未达到预期效益，主要系前期市场开拓成本大于预期、下游市场的不利影响等。 3、荆州湘大骆驼饲料有限公司年产 24 万吨高科技生物饲料生产线项目，主要系前期市场开拓成本大于预期、下游市场的不利影响等。 4、玉林湘大骆驼饲料有限公司年产 24 万吨高科技生物饲料生产线项目，主要系前期市场开拓成本大于预期、下游市场的不利影响等。									
项目可行性发生重大变化的情况说明	无									
超募资金的金额、用途及使用进展情况	不适用									

募集资金投资项目实施地点变更情况	适用
	以前年度发生
	<p>1、安徽寿县年产 24 万吨高科技生物饲料项目”原计划是建设年产 24 万吨高科技生物饲料，综合考量公司“安徽寿县年产 24 万吨高科技生物饲料项目”所在地饲料市场容量、节省固定投资成本、缩短饲料运输半径、提高养殖服务效率等多种因素，公司对该项目进行变更，由年产 24 万吨高科技生物饲料变更为年产 18 万吨高科技生物饲料，同时变更该项目部分募集资金 3,326.8295 万元（含利息收入）用于“荆州湘大骆驼饲料有限公司年产 24 万吨高科技生物饲料生产线项目”，项目实施地点为荆州经济开发区上海大道。</p> <p>2、广东茂名年产 24 万吨高科技生物饲料项目”原计划是建设 24 万吨高科技生物饲料，综合考量公司“广东茂名年产 24 万吨高科技生物饲料项目 ” 所在地饲料市场容量、节省固定投资成本、缩短饲料运输半径、提高养殖服务效率等多种因素， 公司对该项目进行变更，由年产 24 万吨高科技生物饲料变更为年产 18 万吨高科技生物饲料。同时变更该项目部分募集资金 2,920.6086 万元（含利息收入）用于“玉林湘大骆驼饲料有限公司年产 24 万吨高科技生物饲料生产线项目”，项目实施地点为玉林市兴业县大平山镇大平山机械产业园。</p> <p>3、变更 2014 年非公开发行广东茂名饲料项目募集资金用途的情况公司分别于 2018 年 3 月 19 日、2018 年 4 月 4 日召开第七届董事会第三十一次会议、2018 年第二次临时股东大会，审议通过了《关于变更 2014 年非公开 发行募集资金玉林饲料项目募集资金用途的议案》，同意变更“玉林湘大骆驼饲料有限公司年产 24 万吨高科技生物饲料生产线项目”部分募集资金 2,306.21 万元用于“荆州湘大骆驼饲料有限公司年产 24 万吨高科技生物饲料生产线项目”，以玉林湘大骆驼饲料有限公司对荆州湘大骆驼饲料有限公司（以下称为“荆州湘大”）提供财务资助的形式进行。</p>
募集资金投资项目实施方式调整情况	适用
	以前年度发生
	<p>1、“安徽寿县年产 24 万吨高科技生物饲料项目”原计划是建设年产 24 万吨高科技生物饲料，综合考量公司“安徽寿县年产 24 万吨高科技生物饲料项目”所在地饲料市场容量、节省固定投资成本、缩短饲料运输半径、提高养殖服务效率等多种因素，公司对该项目进行变更，由年产 24 万吨高科技生物饲料变更为年产 18 万吨高科技生物饲料，投资资金由 8,450.59 万元调整为 5,167.75 万元，同时变更该项目部分募集资金 3,326.8295 万元（含利息收入）用于“荆州湘大骆驼饲料有限公司年产 24 万吨高科技生物饲料生产线项目”。</p> <p>2、“广东茂名年产 24 万吨高科技生物饲料项目”原计划是建设 24 万吨高科技生物饲料，综合考量公司“广东茂名年产 24 万吨高科技生物饲料项目 ” 所在地饲料市场容量、节省固定投资成本、缩短饲料运输半径、提高养殖服务效率等多种因素，公司对该项目进行变更，由年产 24 万吨高科技生物饲料变更为年产 18 万吨高科技生物饲料。投资资金由 8763.38 万元调整为 5,866.44 万元，同时变更该项目部分募集资金 2,920.6086 万元（含利息收入）用于“玉林湘大骆驼饲料有限公司年产 24 万吨高科技生物饲料生产线项目”。</p> <p>3、变更 2014 年非公开发行广东茂名饲料项目募集资金用途的情况公司分别于 2018 年 3 月 19 日、2018 年 4 月 4 日召开第七届董事会第三十一次会议、2018 年第二次临时股东大会，审议通过了《关于变更 2014 年非公开 发行募集资金玉林饲料项目募集资金用途的议案》，同意变更“玉林湘大骆驼饲料有限公司年产 24 万吨高科技生物饲料生产线项目”部分募集资金 2,306.21 万元用于“荆州湘大骆驼饲料有限公司年产 24 万吨高科技生物饲料生产线项目”，以玉林湘大骆驼饲料有限公司对荆州湘大骆驼饲料有限公司（以下称为“荆州湘大”）提供财务资助的形式进行。”</p>
募集资金投资项目先期投入及置换情况	适用
	公司第六届董事会第三十八次会议审议通过了《关于以募集资金置换已预先投入募投项目自筹资金

	的议案》，2015 年度本公司置换预先投入募投项目资金 25,283,269.91 元。为保证募集资金投资项目的进度，公司以自筹资金投入了募投项目，天职国际会计师事务所（特殊普通合伙）于 2015 年 11 月 28 日出具了“天职业字[2015]14647”号《唐人神集团股份有限公司自筹资金预先投入募集资金投资项目情况鉴证报告》。募集资金投资项目预先已投入并置换资金的实际金额为 2,528.33 万，其中：1、安徽寿县年产 24 万吨高科技生物饲料项目置换 1647.55 万元，2、广东茂名年产 24 万吨高科技生物饲料项目置换 880.78 万元（详见公告编号：2015-115）。
用闲置募集资金暂时补充流动资金情况	不适用
项目实施出现募集资金结余的金额及原因	不适用
尚未使用的募集资金用途及去向	尚未使用的募集资金按相关规定存放在子公司开设的专项募集资金专户。
募集资金使用及披露中存在的问题或其他情况	无

（3）募集资金变更项目情况

√ 适用 □ 不适用

单位：万元

变更后的项目	对应的原承诺项目	变更后项目拟投入募集资金总额(1)	本报告期实际投入金额	截至期末实际累计投入金额(2)	截至期末投资进度(3)=(2)/(1)	项目达到预定可使用状态日期	本报告期实现的效益	是否达到预计效益	变更后的项目可行性是否发生重大变化
1、安徽寿县年产 18 万吨高科技生物饲料项目	安徽寿县年产 24 万吨高科技生物饲料项目	5,167.75	3.54	5,128.3	99.24%	2016 年 12 月 01 日	131.89	否	否
2、荆州湘大骆驼饲料有限公司年产 24 万吨高科技生物饲料生产线项目	安徽寿县年产 24 万吨高科技生物饲料项目	5,589.05		5,639.55	100.90%	2018 年 07 月 01 日	81.34	否	否
3、广东茂名年产 18 万吨高科技生物饲料项目	广东茂名年产 24 万吨高科技生物饲料项目	5,866.44		5,869.05	100.04%	2016 年 12 月 01 日	19.58	否	否
4、玉林湘大	广东茂名年	590.73	44.97	619.85	104.93%	2017 年 12	-21.02	否	否

骆驼饲料有限公司年产 24 万吨高科技生物饲料项目	产 24 万吨高科技生物饲料项目					月 01 日			
合计	--	17,213.97	48.51	17,256.75	--	--	211.79	--	--
变更原因、决策程序及信息披露情况说明(分具体项目)		<p>1、“安徽寿县年产 24 万吨高科技生物饲料项目”变更实施地点、实施主体、实施方式“安徽寿县年产 24 万吨高科技生物饲料项目”原计划为建设年产 24 万吨高科技生物饲料，实施主体为安徽湘大骆驼饲料有限公司，综合考量公司所在地饲料市场容量、节省固定投资成本、缩短饲料运输半径、提高养殖服务效率等多种因素，公司对该项目进行变更，由年产 24 万吨高科技生物饲料变更为年产 18 万吨高科技生物饲料，变更后投资金额由 8,450.59 万元调整为 5,167.75 万元，投资同时变更该项目部分募集资金 3,326.8295 万元（含利息收入）用于“荆州湘大骆驼饲料有限公司年产 24 万吨高科技生物饲料生产线项目”。项目实施地点为荆州经济开发区上海大道。有关事项已经过公司第七届董事会第十四次会议及 2016 年度股东大会审议通过，并已发布公司 2017-049 公告、公司 2017-055 号公告及公司 2017-072 号公告。</p> <p>2、“广东茂名年产 24 万吨高科技生物饲料项目”变更实施地点、实施主体、实施方式“广东茂名年产 24 万吨高科技生物饲料项目”原计划为建设年产 24 万吨高科技生物饲料，实施主体为茂名湘大骆驼饲料有限公司，综合考量公司“广东茂名年产 24 万吨高科技生物饲料项目”所在地饲料市场容量、节省固定投资成本、缩短饲料运输半径、提高养殖服务效率等多种因素，公司对该项目进行变更，由年产 24 万吨高科技生物饲料变更为年产 18 万吨高科技生物饲料。投资资金由 8763.38 万元调整为 5,866.44 万元，同时变更该项目部分募集资金 2,920.6086 万元（含利息收入）用于“玉林湘大骆驼饲料有限公司年产 24 万吨高科技生物饲料生产线项目”，项目实施地点为玉林市兴业县大平山镇大平山机械产业园。有关事项已经过公司第七届董事会第十四次会议及 2016 年度股东大会审议通过，并已发布公司 2017-049 公告、公司 2017-056 号公告及公司 2017-072 号公告。</p> <p>3、变更 2014 年非公开发行广东茂名饲料项目募集资金用途的情况公司分别于 2018 年 3 月 19 日、2018 年 4 月 4 日召开第七届董事会第三十一次会议、2018 年第二次临时股东大会，审议通过了《关于变更 2014 年非公开发行募集资金玉林饲料项目募集资金用途的议案》，同意变更“玉林湘大骆驼饲料有限公司年产 24 万吨高科技生物饲料生产线项目”部分募集资金 2,306.21 万元用于“荆州湘大骆驼饲料有限公司年产 24 万吨高科技生物饲料生产线项目”，以玉林湘大骆驼饲料有限公司对荆州湘大骆驼饲料有限公司（以下称为“荆州湘大”）提供财务资助的形式进行。有关事项已发布公司 2018-025 公告、2018-036 公告、2018-040 公告。</p>							
未达到计划进度或预计收益的情况和原因(分具体项目)		<p>1、安徽寿县年产 18 万吨高科技生物饲料项目，该项目未达到预期效益，主要系前期市场开拓成本大于预期、下游市场的不利影响等。 2、广东茂名年产 18 万吨高科技生物饲料项目，该项目未达到预期效益，主要系前期市场开拓成本大于预期、下游市场的不利影响等。 3、荆州湘大骆驼饲料有限公司年产 24 万吨高科技生物饲料生产线项目，主要系前期市场开拓成本大于预期、下游市场的不利影响等。 4、玉林湘大骆驼饲料有限公司年产 24 万吨高科技生物饲料生产线项目，主要系前期市场开拓成本大于预期、下游市场的不利影响等。</p>							

变更后的项目可行性发生重大变化的情况说明	不存在变更后的项目可行性发生重大变化的情况
----------------------	-----------------------

(4) 募集资金项目情况

募集资金项目概述	披露日期	披露索引
详见《2019 年半年度募集资金存放与实际使用情况的专项报告》	2019 年 08 月 17 日	巨潮资讯网

8、非募集资金投资的重大项目情况

√ 适用 □ 不适用

单位：万元

项目名称	计划投资总额	本报告期投入金额	截至报告期末累计实际投入金额	项目进度	项目收益情况	披露日期（如有）	披露索引（如有）
河南南乐县年出栏 30 万头良种母猪养殖项目	15,000	3,901.94	9,455.17	64.29%	不适用	2018 年 01 月 30 日	2018-016
广西钦州市年产 24 万吨饲料生产项目	12,500	1,598.79	1,752.17	14.02%	不适用	2018 年 04 月 09 日	2018-041
湖北武汉市年产 15 万吨特种水产膨化料项目	20,000	2,720.25	3,826.25	19.13%	不适用	2018 年 11 月 08 日	2018-110
合计	47,500	8,220.98	15,033.59	--	--	--	--

六、重大资产和股权出售

1、出售重大资产情况

□ 适用 √ 不适用

公司报告期末未出售重大资产。

2、出售重大股权情况

□ 适用 √ 不适用

七、主要控股参股公司分析

√ 适用 □ 不适用

主要子公司及对公司净利润影响达 10%以上的参股公司情况

单位：人民币元

公司名称	公司类型	主要业务	注册资本	总资产	净资产	营业收入	营业利润	净利润
山东和美集团有限公司	子公司	生产销售饲料、肉禽养殖	130,000,000	1,075,577,102.22	447,124,336.91	2,731,735,622.04	41,079,654.84	34,492,302.57
湖南龙华农牧发展有限公司	子公司	种猪繁殖、牲猪养殖	50,000,000.00	789,879,406.44	272,285,695.16	205,625,963.19	28,421,971.03	27,525,536.34

报告期内取得和处置子公司的情况

√ 适用 □ 不适用

公司名称	报告期内取得和处置子公司方式	对整体生产经营和业绩的影响
湖南意克赛检测技术有限公司	现金直接投资	目前暂无影响
大名县美神奋能有机肥有限公司	现金直接投资	在建
益阳美神养殖有限公司	现金直接投资	目前暂无影响
南乐县湘大骆驼饲料有限公司	现金直接投资	目前暂无影响
河南唐人神肉类食品有限公司	现金直接投资	目前暂无影响

主要控股参股公司情况说明

无

八、公司控制的结构化主体情况

□ 适用 √ 不适用

九、对 2019 年 1-9 月经营业绩的预计

□ 适用 √ 不适用

十、公司面临的风险和应对措施

（一）饲料原料价格波动风险

饲料的原料主要有玉米、小麦、豆粕、菜粕、棉粕、鱼粉、各种维生素及矿物质等。受天气、市场经济、中美贸易战等不确定因素影响，如果上述原料发生供应不足或价格持续上涨的情形，将对产品的生产成本、销售价格、毛利率带来直接的影响，将影响公司饲料产业的生产经营。

风险应对措施:1、公司对玉米、豆粕等主要原料全面实施集中采购，利用规模采购提升议价能力，形成规模效益;在中美贸易期间增加豆粕的战略性采购次数;对集团下属子公司的地

区域性小品类原料实施定点采购，分单操作的采购模式，快速分流，保证品质，控制成本。2、在原料在产区建立战略合作型的原料基地，确保原材料供应问题，扩宽原材料采购渠道。3、大胆创新，充分利用期货工具，大宗原料采购坚持“期现对冲”策略采购模式，规避风险。4、建立一套完善的采购管理和营运体系，业务操作实现了“规范化、流程化、信息化、表格化”的四化管理，构建高效、透明、公平的采购平台，锁定原料成本。

（二）生猪养殖中的疫情及价格波动影响

公司大力推进生猪养殖产业发展，推行“1+3”生猪养殖模式，构建生猪全产业链经营业态，抵御生猪价格波动风险。但由于受到猪的生长周期、存栏量、饲料价格、市场供求等多因素的影响，生猪市场价格的周期性波动会导致生猪养殖行业的毛利率等呈现周期性波动。如果未来生猪价格维持低位价格运行，没有如期上涨，则会对公司生猪养殖产业产生不利影响。

生猪养殖过程中发生的疫病主要有非洲猪瘟、蓝耳病、猪瘟、猪呼吸道病、猪流行性腹泻、猪圆环病毒等。特别是非洲猪瘟在全国扩散，目前没有有效疫苗控制，养殖过程中如出现重大疫情将对公司的养殖产业产生较大压力，饲料生产和销售形成压力，增加生产成本，影响公司的饲料销量增长。

养殖业务防疫成本提高。由于非洲猪瘟传染性强、致死率高，没有特效治疗药物和疫苗，因此，非洲猪瘟的防控措施主要是切断传染途径。为预防非洲猪瘟，需要增加消毒、隔离等设施设备及人员配置安排，调整生产节奏等，会增加生猪养殖企业的成本投入。

风险应对措施:1、加快推进公司“1+3”生猪自繁自养发展模式，通过规模化养殖优势提升养殖效率，减少生猪养殖成本，有效控制疫情传播。2、对公司自繁自养的猪场进行四化管理、日清日结、阿米巴激励管理体系推进，提升生产效率，形成规范的操作流程避免疫情的发生与扩散。3、公司自建有机肥处理基地，实现污染零排放，通过生产销售有机肥等实现经济创收，有效解决养殖的环保风险。4、公司采用先进的饲养管理、精准饲料营养技术和严密的非洲猪瘟等疫病防治技术，以增强种猪的综合健康水平，从控制传染源、传播途径和易感动物三个方面构建综合防疫技术体系。

（三）肉品安全风险

现今食品安全在我国是亟待解决的问题，食品安全给消费者带来的风险包括:身体损失、金钱损失、时间损失、社会损失和心理损失等五大方面。公司肉品产业已形成规模，香肠等产品具有一定的市场影响力，由此产生的食品安全问题将可能会对公司的肉品产业带来影响。如果出现食品安全事故，将会影响公司的产品销售。

应对风险措施:1、公司通过收购如龙华农牧等大型生猪公司，同时推进公司自繁自养养殖模式，完善了“饲料-养猪-肉制品”的全产业链，采取生猪全产业链闭环全控模式，直接控制养殖终端，同时增加肉品非洲猪瘟的检测环节，确保肉品安全。2、按照科学的分割、腌制、填充、热加工、杀菌冷却等工艺流程生产出安全放心的食品。3、加强肉品研发投入，解决传统肉制品存在的食品安全隐患。

第五节 重要事项

一、报告期内召开的年度股东大会和临时股东大会的有关情况

1、本报告期股东大会情况

会议届次	会议类型	投资者参与比例	召开日期	披露日期	披露索引
2019 年第一次临时股东大会	临时股东大会	47.34%	2019 年 01 月 15 日	2019 年 01 月 16 日	巨潮资讯网:公告编号: 2019-013
2019 年第二次临时股东大会	临时股东大会	42.57%	2019 年 03 月 29 日	2019 年 03 月 30 日	巨潮资讯网:公告编号: 2019-044
2018 年年度股东大会	年度股东大会	41.58%	2019 年 05 月 09 日	2019 年 05 月 10 日	巨潮资讯网:公告编号: 2019-083
2019 年第三次临时股东大会	临时股东大会	41.68%	2019 年 05 月 31 日	2019 年 06 月 01 日	巨潮资讯网:公告编号: 2019-103

2、表决权恢复的优先股股东请求召开临时股东大会

适用 不适用

二、本报告期利润分配或资本公积金转增股本情况

适用 不适用

公司计划半年度不派发现金红利，不送红股，不以公积金转增股本。

三、公司实际控制人、股东、关联方、收购人以及公司等承诺相关方在报告期内履行完毕及截至报告期末超期未履行完毕的承诺事项

适用 不适用

公司报告期不存在由公司实际控制人、股东、关联方、收购人以及公司等承诺相关方在报告期内履行完毕及截至报告期末超期未履行完毕的承诺事项。

四、聘任、解聘会计师事务所情况

半年度财务报告是否已经审计

是 否

公司半年度报告未经审计。

五、董事会、监事会对会计师事务所本报告期“非标准审计报告”的说明

适用 不适用

六、董事会对上年度“非标准审计报告”相关情况的说明

适用 不适用

七、破产重整相关事项

适用 不适用

公司报告期未发生破产重整相关事项。

八、诉讼事项

重大诉讼仲裁事项

适用 不适用

本报告期公司无重大诉讼、仲裁事项。

其他诉讼事项

适用 不适用

诉讼(仲裁)基本情况	涉案金额(万元)	是否形成预计负债	诉讼(仲裁)进展	诉讼(仲裁)审理结果及影响	诉讼(仲裁)判决执行情况	披露日期	披露索引
累计未达到重大诉讼披露标准的诉讼事项	4,068.06	否	其中累计金额为794.8万元的诉讼案件已结案	暂无	不适用		不适用

九、媒体质疑情况

适用 不适用

本报告期公司无媒体普遍质疑事项。

十、处罚及整改情况

适用 不适用

名称/姓名	类型	原因	调查处罚类型	结论(如有)	披露日期	披露索引
东营和美饲料有限公司	其他	员工教育培训不合规、锅炉房可燃气体报警器安装位置不正确、锅炉房内放有桶装液体蛋白、车	其他	应急管理局处人民币3万元罚款		

		间主楼五楼照明灯不防爆				
淄博和美饲料有限公司	其他	生产车间各生产装置表面及地面粉尘附着明显，未及时清理	其他	生态环境局临淄分局处人民币 3 万元罚款		
赣州湘大骆驼饲料有限公司	其他	装卸饲料未采取密闭方式抑制扬尘排放	其他	环境保护局处人民币 3 万元罚款		
临沂美神饲料有限公司	其他	车间内投料口、提升机、粉碎机、包装机、卸粮口除尘器未规范设置控爆措施	其他	应急管理局处人民币 3.5 万元罚款		

十一、公司及其控股股东、实际控制人的诚信状况

适用 不适用

报告期内公司及控股股东、实际控制人的诚信状况良好，不存在未履行法院生效判决、所负数额较大的债务到期未清偿等情况。

十二、公司股权激励计划、员工持股计划或其他员工激励措施的实施情况

适用 不适用

2019年1月17日至2019年1月25日期间，员工持股计划通过集中竞价交易卖出股票 7,480,000 股。截至本报告期末，员工持股计划持有公司股票7,501,272 股，占公司总股本的比例为 0.90%，详情见公司于2019年5月23日在巨潮资讯网披露的《关于员工持股计划的提示性公告》（公告编号：2019-093）。

十三、重大关联交易

1、与日常经营相关的关联交易

适用 不适用

公司报告期末未发生与日常经营相关的关联交易。

2、资产或股权收购、出售发生的关联交易

适用 不适用

公司报告期末未发生资产或股权收购、出售的关联交易。

3、共同对外投资的关联交易

适用 不适用

公司报告期未发生共同对外投资的关联交易。

4、关联债权债务往来

适用 不适用

公司报告期不存在关联债权债务往来。

5、其他重大关联交易

适用 不适用

公司报告期无其他重大关联交易。

十四、重大合同及其履行情况

1、托管、承包、租赁事项情况

(1) 托管情况

适用 不适用

公司报告期不存在托管情况。

(2) 承包情况

适用 不适用

公司报告期不存在承包情况。

(3) 租赁情况

适用 不适用

公司报告期不存在租赁情况。

2、重大担保

适用 不适用

(1) 担保情况

单位：万元

公司对外担保情况（不包括对子公司的担保）								
担保对象名称	担保额度相	担保额度	实际发生日期	实际担保金额	担保类型	担保期	是否履行	是否为关

	关公告披露日期		(协议签署日)				完毕	关联方担保
下属饲料子公司 养殖客户	2018年01月16日	128,000		54,618.11	抵押	3-12月	否	否
报告期内审批的对外担保额度合计(A1)		128,000		报告期内对外担保实际发生额合计(A2)				54,618.11
报告期末已审批的对外担保额度合计(A3)		128,000		报告期末实际对外担保余额合计(A4)				53,374.51
公司对子公司的担保情况								
担保对象名称	担保额度 相关公告 披露日期	担保额度	实际发生日期 (协议签署日)	实际担保金额	担保类型	担保期	是否履行 完毕	是否为关 联方担保
龙华龙牧发展有 限公司	2018年12月13日	15,000	2018年12月13日	15,000	连带责任保 证	3年	否	否
龙华龙牧发展有 限公司	2018年12月27日	8,000	2018年12月27日	6,000	连带责任保 证	2年	否	否
对子公司担保	2018年03月19日	21,900	2018年03月19日		连带责任保 证	2年	否	否
报告期内审批对子公司担保额度合计(B1)		51,900		报告期内对子公司担保实际发生额合计(B2)				21,000
报告期末已审批的对子公司担保额度合计(B3)		51,900		报告期末对子公司实际担保余额合计(B4)				21,000
子公司对子公司的担保情况								
担保对象名称	担保额度 相关公告 披露日期	担保额度	实际发生日期 (协议签署日)	实际担保金额	担保类型	担保期	是否履行 完毕	是否为关 联方担保
报告期内审批对子公司担保额度合计(C1)		0		报告期内对子公司担保实际发生额合计(C2)				0
报告期末已审批的对子公司担保额度合计(C3)		0		报告期末对子公司实际担保余额合计(C4)				0
公司担保总额(即前三大项的合计)								
报告期内审批担保额度合计(A1+B1+C1)		179,900		报告期内担保实际发生额合计(A2+B2+C2)				75,618.11
报告期末已审批的担保额度合计(A3+B3+C3)		179,900		报告期末实际担保余额合计(A4+B4+C4)				74,374.51
实际担保总额(即A4+B4+C4)占公司净资产的比例				21.54%				
其中:								
为股东、实际控制人及其关联方提供担保的余额(D)				0				

直接或间接为资产负债率超过 70%的被担保对象提供的债务担保余额 (E)	0
担保总额超过净资产 50%部分的金额 (F)	0
上述三项担保金额合计 (D+E+F)	0
未到期担保可能承担连带清偿责任说明 (如有)	报告期内共发生逾期担保贷款 6802 万元, 此部分公司需要承担连带清偿责任。但由于公司已经按规定计提充足的风险准备金, 清偿不会对公司业绩造成重大影响。
违反规定程序对外提供担保的说明 (如有)	无

采用复合方式担保的具体情况说明

(2) 违规对外担保情况

适用 不适用

公司报告期无违规对外担保情况。

3、其他重大合同

适用 不适用

公司报告期不存在其他重大合同。

十五、社会责任情况

1、重大环保问题情况

上市公司及其子公司是否属于环境保护部门公布的重点排污单位
是

公司或子公司名称	主要污染物及特征污染物的名称	排放方式	排放口数量	排放口分布情况	排放浓度	执行的污染物排放标准	排放总量	核定的排放总量	超标排放情况
湖南龙华农牧发展有限公司-十里冲一期	废水 (COD、氨氮)	资源化利用	1 个	1 个废水排放口: 位于最后一级氧化塘出口	COD:133mg/L;氨氮:7.44mg/L;悬浮物 SS:13mg/L	COD:400mg/L;氨氮:80mg/L;悬浮物 SS:200mg/L	COD:6.17T;氨氮:1.33T;悬浮物 ss:0.33T	COD:13.9T;氨氮:3.05T;	无
湖南龙华农牧发展有限公司-十里冲二期	废水 (COD、氨氮)、臭气 (二氧化硫、氢氧化物)	资源化利用	1 个	1 个废水排放口: 113°39'11''; 26°49'20''	COD:116mg/L;氨氮:7.24mg/L;悬浮物 SS:14mg/L	COD:400mg/L;氨氮:80mg/L;悬浮物 SS:200mg/L	COD:12.35T;氨氮:2.58T;悬浮物 ss:1.29T	COD:23T;氨氮:5.84T;悬浮物 ss:4.1T	无

湖南龙华农牧发展有限公司-秩堂	废水 (COD、氨氮)	资源化利用	1 个	1 个废水排放口 : 113°51'45" ; 26°55'37"	COD: 95mg/L; 氨氮 : 7.67mg/L; 悬浮物 SS:13mg/L	COD:400mg/L;氨氮:80mg/L; 悬浮物 SS:200mg/L/L	COD: 1.59T; 氨氮: 0.02T; 悬浮物 ss: 0.1T	COD:15.08T; 氨氮: 0.06T;悬浮物 ss:0.5T	无
-----------------	----------------	-------	-----	---	---	---	--	--------------------------------------	---

防治污染设施的建设和运行情况

1、粪污水治理：粪污水经预处理（固液分离+混凝沉淀）+厌氧处理（厌氧ABR工艺）+好氧处理（AO工艺）+深度处理（混凝、臭氧脱色消毒）处理后的污水已达到农田灌溉标准，暂时贮存至水生植物氧化塘进一步生物处理，贮液塘内终水主要用于猪场周边苗木、果林以及农田的灌溉。

2、恶臭治理：（1）猪场采用生态养殖，将有效微生物菌种加入饲料中，提高生猪肠道消化吸收，减少臭气；（2）猪舍都配有一套抽排风+水喷淋的除臭系统；（3）加强恶臭污染源的管理，定期将产生的粪渣和污泥运输至有机肥厂进行好氧堆肥；（4）污水处理过程中产生的沼气经过脱水和脱硫后用于猪场的做饭和沼气热水锅炉，减少对空气的污染；（5）加强猪舍间和猪场周边的绿化，通过种植香樟树、桂花树、橘子园等净化猪舍周边的空气。

3、废渣治理：（1）猪粪和沼渣经过好氧堆肥处理后制成有机肥料，用作周边种植树木、农田的肥料补充；（2）病死猪尸体、生猪分娩物集中收集进行无害化处理；（3）医疗废弃物分类收集，统一储存在危废储存间，并交株洲市医疗废弃物处置有限公司处置；（4）生活垃圾定期由环卫部门送至垃圾处置中心处理。

建设项目环境影响评价及其他环境保护行政许可情况

建设项目有环评报告，有环评批复，有排污许可证，有环保设施的竣工验收。

突发环境事件应急预案

湖南龙华农牧发展有限公司根据自身情况分别制定了《关于污水处理设施应急预案》、《关于沼气设施应急预案》及《关于突发疫情应急预案》等应急预案：在运营过程中，如发现污水处理工艺发生异常情况、小的废水泄漏等事故，岗位操作人员立即向分管领导、部门领导、单位值班人员汇报并采取相应措施，予以处理；当工艺调整无效或泄漏量有扩大趋势时，应及时向单位主管报告；单位主管在接到报告后，下达按应急救援预案处置的指令，立即通知单位应急救援领导小组成员到达现场，并迅速成立应急指挥部，各专业组按各自职责开展应急救援工作；当发生重大事故时，指挥部成员通知各自所在部门，按专业对口迅速向当地安监局、公安局、环保局、卫生局等上级领导机关报告事故情况。

环境自行监测方案

湖南龙华农牧发展有限公司分别根据具体情况制定相关环境管理制度，积极配合环保部门检查、验收及日常检查管理，如对于废水总排口每个月监测1次，对于厂区地表水每季度监测1次，对于废气每季度监测1次。

其他应当公开的环境信息

无。

其他环保相关信息

无。

2、履行精准扶贫社会责任情况

(1) 精准扶贫规划

随着精准扶贫精准脱贫进入攻坚阶段，养殖扶贫是产业扶贫的重要举措这一。随着非洲猪瘟疫情的蔓延，给生猪养殖带来了很大的打击，生猪产能急剧下滑。民以食为天，猪粮安天下，恢复生猪产能将给养殖扶贫带来更大的机遇。公司积极参与精准扶贫攻坚行动，走“政府—企业—银行—合作社（贫困户）”四位一体的产业扶贫之路。即政府牵头产业扶贫、龙头企业全面运作、银行基金资金保障、组建合作社产业扶贫。集团在开展“1+3”养殖模式的基础上，再实施构树扶贫产业种养一体化循环发展扶贫模式，由企业指导贫困户种植构树，企业保底价收购，确保贫困户的种植收益。通过构树种植和养殖两种方式增加贫困户的收益，让贫困户脱贫致富。

(2) 半年度精准扶贫概要

报告期内公司在湖南醴陵市、茶陵县、花垣县、河北大名县、甘肃天水等地与当地政府签订协议，兴建养殖场开展养殖扶贫，捐资成立“龙华上品教育扶贫基金会”开展教育扶贫，每年资助考上大学的贫困家庭学子200名。

(3) 精准扶贫成效

指标	计量单位	数量/开展情况
一、总体情况	——	——
其中：1.资金	万元	3,160.61
3.帮助建档立卡贫困人口脱贫数	人	841
二、分项投入	——	——
1.产业发展脱贫	——	——
其中：1.1 产业发展脱贫项目类型	——	农林产业扶贫
1.2 产业发展脱贫项目个数	个	5
1.3 产业发展脱贫项目投入金额	万元	3,055.61
1.4 帮助建档立卡贫困人口脱贫数	人	830
2.转移就业脱贫	——	——
2.3 帮助建档立卡贫困户实现就业人数	人	11
3.易地搬迁脱贫	——	——
4.教育扶贫	——	——
其中：4.1 资助贫困学生投入金额	万元	100
4.2 资助贫困学生人数	人	200
5.健康扶贫	——	——
6.生态保护扶贫	——	——
7.兜底保障	——	——
8.社会扶贫	——	——

8.2 定点扶贫工作投入金额	万元	5
9.其他项目	——	——
三、所获奖项（内容、级别）	——	——

（4）后续精准扶贫计划

公司将继续贯彻落实精准扶贫精神,因地制宜,创新精准扶贫模式,把扶贫工作落到实处,实现助民增收,帮民脱贫。一是根据已经签署的投资协议、扶贫协议,公司将加快项目实施进程;二是在“公司+合作社”的养殖模式的基础上创新实施“政府+企业+银行+合作社”构树产业种养一体化循环发展合作模式,通过这两种养殖模式,将更多的贫困户吸收进来,扩大扶贫的社会效益。

十六、其他重大事项的说明

适用 不适用

公司于2019年6月28日收到中国证券监督管理委员会出具的《中国证监会行政许可申请受理单》（受理序号：191741）。详见公司于2019年6月29日披露在巨潮资讯网的《关于公开发行可转换公司债券申请获得中国证监会受理的公告》（公告编号：2019-123）。

十七、公司子公司重大事项

适用 不适用

第六节 股份变动及股东情况

一、股份变动情况

1、股份变动情况

单位：股

	本次变动前		本次变动增减（+，-）					本次变动后	
	数量	比例	发行新股	送股	公积金转股	其他	小计	数量	比例
一、有限售条件股份	79,366,658	9.49%				-18,627,489	-18,627,489	60,739,169	7.26%
3、其他内资持股	79,366,658	9.49%				-18,627,489	-18,627,489	60,739,169	7.26%
其中：境内法人持股	18,131,406	2.17%				0	0	18,131,406	2.17%
境内自然人持股	61,235,252	7.32%				-18,627,489	-18,627,489	42,607,763	5.09%
二、无限售条件股份	757,204,141	90.51%				18,627,489	18,627,489	775,831,630	92.74%
1、人民币普通股	757,204,141	90.51%				18,627,489	18,627,489	775,831,630	92.74%
三、股份总数	836,570,799	100.00%				0	0	836,570,799	100.00%

股份变动的原因

√ 适用 □ 不适用

根据公司与龙秋华、龙伟华签署的《业绩补偿协议》、《业绩补偿协议之补充协议》，龙秋华、龙伟华承诺：龙华农牧 2016 年度、2017 年度、2018 年度实现的扣除非经常性损益净利润分别不低于 6,651.00 万、5,544.00 元、4,343.00 万元。2018 年 3 月 21 日，天职国际会计师事务所（特殊普通合伙）出具了《关于湖南龙华农牧发展有限公司业绩承诺完成情况专项审核报告》（天职业字[2018]12490-1 号），经审核，龙华农牧 2017 年度扣除非经常性损益归属母公司股东的净利润为 5,675.36 万元，实现了 2017 年度的业绩承诺。龙秋华、龙伟华本次解除限售股份的数量合计为 18,627,489 股。

股份变动的批准情况

□ 适用 √ 不适用

股份变动的过户情况

□ 适用 √ 不适用

股份回购的实施进展情况

√ 适用 □ 不适用

1、公司于 2019 年 3 月 8 日召开的第七届董事会第四十七次会议，审议通过了《关于调整公司回购股份事项的议案》，同意对

回购股份的用途进行调整，将股份回购的用途由“回购的股份将依法用于后续员工持股计划或者股权激励计划；转换上市公司发行的可转换为股票的公司债券；注销以减少注册资本；或为维护公司价值及股东权益所必需等法律法规允许的其他情形”调整为“回购的股份将用于员工持股计划”。

2、截至2019年3月8日，公司回购股份方案已实施完毕，公司累计通过股票回购专用证券账户以集中竞价交易方式回购公司股份7,875,573股，总金额为人民币37,041,997.45元（不含交易费用），累计回购股份占公司总股本的比例为0.9414%，最高成交价为5.38元/股，最低成交价为4.30元/股，成交均价为4.7040元/股，实际回购情况与公司董事会、股东大会审议通过的回购方案不存在差异。公司回购金额已达回购预案中的回购金额下限，回购方案已实施完毕。

采用集中竞价方式减持回购股份的实施进展情况

适用 不适用

股份变动对最近一年和最近一期基本每股收益和稀释每股收益、归属于公司普通股股东的每股净资产等财务指标的影响

适用 不适用

公司认为必要或证券监管机构要求披露的其他内容

适用 不适用

2、限售股份变动情况

适用 不适用

单位：股

股东名称	期初限售股数	本期解除限售股数	本期增加限售股数	期末限售股数	限售原因	解除限售日期
湖南唐人神控股投资股份有限公司	18,131,406	0	0	18,131,406	公司非公开发行新股	2020年8月30日
龙秋华	40,766,983	17,471,563	0	23,295,420	业绩承诺	自股份登记日起12个月内不得转让，在12个月锁定期满后，根据业绩承诺实现情况进行分批解锁，具体详见公司于2017年2月23日在巨潮资讯网披露的《唐人神集团股份有限公司发行股份及支付现金购买资产并募集配套资金暨关联交易报告书（草案）（修订稿）》。
龙伟华	2,697,161	1,155,926	0	1,541,235	业绩承诺	自股份登记日起12个月内不得转

						让, 在 12 个月锁定期满后, 根据业绩承诺实现情况进行分批解锁, 具体详见公司于 2017 年 2 月 23 日在巨潮资讯网披露的《唐人神集团股份有限公司发行股份及支付现金购买资产并募集配套资金暨关联交易报告书(草案)(修订稿)》。
龙灏	8,670,171	0	0	8,670,171	公司非公开发行新股	2020 年 8 月 30 日
张宝燕	7,884,362	0	0	7,884,362	公司非公开发行新股	2020 年 8 月 30 日
孙双胜	270,000	0	0	270,000	高管锁定	-
郭拥华	270,000	0	0	270,000	高管锁定	-
陶一山	675,000	0	0	675,000	高管锁定	-
陶业	1,575	0	0	1,575	高管锁定	-
合计	79,366,658	18,627,489	0	60,739,169	--	--

3、证券发行与上市情况

公司于2019年6月28日收到中国证监会出具的《中国证监会行政许可申请受理单》（受理序号：191741）。中国证监会依法对公司提交的《上市公司发行可转换为股票的公司债券核准》行政许可申请材料进行了审查，认为该申请材料齐全，符合法定形式，决定对该行政许可申请予以受理。

二、公司股东数量及持股情况

单位：股

报告期末普通股股东总数	51,878		报告期末表决权恢复的优先股股东总数（如有）（参见注8）	0				
持股 5% 以上的普通股股东或前 10 名普通股股东持股情况								
股东名称	股东性质	持股比例	报告期末持有的普通股数量	报告期内增减变动情况	持有有限售条件的普通股数	持有无限售条件的普通股数	质押或冻结情况	
							股份状态	数量

					量	量		
湖南唐人神控股投资股份有限公司	境内非国有法人	19.96%	166,990,946	-7,389,984	18,131,406	148,859,540	质押	109,127,997
大生行饲料有限公司	境外法人	12.12%	101,370,900	-5,101,000	0	101,370,900		
湖南省资产管理有限公司	国有法人	8.89%	74,360,000	0	0	74,360,000		
龙秋华	境内自然人	3.98%	33,322,178	-8,556,368	23,295,420	10,026,758		
中信信托有限责任公司—中信信托成泉汇涌八期金融投资集合资金信托计划	其他	3.74%	31,293,904	31,293,904	0	31,293,904		
湖南湘投高科技创业投资有限公司	国有法人	1.82%	15,219,319	-3,000,050	0	15,219,319		
中国工商银行股份有限公司—诺安价值增长混合型证券投资基金	其他	1.18%	9,854,513	9,854,513	0	9,854,513		
诺安基金—兴业银行—江海证券有限公司	其他	1.14%	9,540,094	-2,506,200	0	9,540,094		
龙灏	境内自然人	1.04%	8,670,171	0	8,670,171	0		
张宝燕	境内自然人	0.94%	7,884,362	0	7,884,362	0		
战略投资者或一般法人因配售新股成为前 10 名普通股股东的情况（如有）（参见注 3）	2017 年 3 月 17 日，公司对交易对方龙秋华非公开发行新股 38,825,697 股股份发行上市；2017 年 5 月 25 日，公司披露了《关于 2016 年年度权益分派实施的公告》，权益分派于 2017 年 6 月 6 日实施完毕。龙秋华因持有公司对其发行的股份而成为公司前十名股东之一。							
上述股东关联关系或一致行动的说明	无。							
前 10 名无限售条件普通股股东持股情况								
股东名称	报告期末持有无限售条件普通股股份数量	股份种类						
		股份种类	数量					
湖南唐人神控股投资股份有限公	148,859,540	人民币普通股	148,859,540					

司			
大生行饲料有限公司	101,370,900	人民币普通股	101,370,900
湖南省资产管理有限公司	74,360,000	人民币普通股	74,360,000
中信信托有限责任公司—中信信托成泉汇涌八期金融投资集合资金信托计划	31,293,904	人民币普通股	31,293,904
湖南湘投高科技创业投资有限公司	15,219,319	人民币普通股	15,219,319
龙秋华	10,026,758	人民币普通股	10,026,758
中国工商银行股份有限公司—诺安价值增长混合型证券投资基金	9,854,513	人民币普通股	9,854,513
诺安基金—兴业银行—江海证券有限公司	9,540,094	人民币普通股	9,540,094
平安基金—平安银行—唐人神集团股份有限公司	7,501,272	人民币普通股	7,501,272
中国农业银行股份有限公司—大成景阳领先混合型证券投资基金	5,300,000	人民币普通股	5,300,000
前 10 名无限售条件普通股股东之间，以及前 10 名无限售条件普通股股东和前 10 名普通股股东之间关联关系或一致行动的说明	公司前十名无限售流通股股东中，湖南唐人神控股投资股份有限公司为公司控股股东，除此之外，公司未知其他前十名股东之间是否存在关联关系或一致行动关系。		
前 10 名普通股股东参与融资融券业务股东情况说明（如有）（参见注 4）	无。		

公司前 10 名普通股股东、前 10 名无限售条件普通股股东在报告期内是否进行约定购回交易

是 否

公司前 10 名普通股股东、前 10 名无限售条件普通股股东在报告期内未进行约定购回交易。

三、控股股东或实际控制人变更情况

控股股东报告期内变更

适用 不适用

公司报告期控股股东未发生变更。

实际控制人报告期内变更

适用 不适用

公司报告期实际控制人未发生变更。

第七节 优先股相关情况

适用 不适用

报告期公司不存在优先股。

第八节 董事、监事、高级管理人员情况

一、董事、监事和高级管理人员持股变动

√ 适用 □ 不适用

姓名	职务	任职状态	期初持股数（股）	本期增持股份数量（股）	本期减持股份数量（股）	期末持股数（股）	期初被授予的限制性股票数量（股）	本期被授予的限制性股票数量（股）	期末被授予的限制性股票数量（股）
陶一山	董事长	现任	900,000	0	225,000	675,000	0	0	0
陶业	副董事长、 总裁	现任	2,100	0	0	2,100	0	0	0
黄国盛	董事	现任	0	0	0	0	0	0	0
郭拥华	董事、财务 总监	现任	360,000	0	90,000	270,000	0	0	0
孙双胜	董事、董事 会秘书	现任	360,000	0	90,000	270,000	0	0	0
曾若冰	董事	现任	0	0	0	0	0	0	0
江帆	独立董事	现任	0	0	0	0	0	0	0
余兴龙	独立董事	现任	0	0	0	0	0	0	0
张少球	独立董事	现任	0	0	0	0	0	0	0
刘宏	监事会主 席	现任	0	0	0	0	0	0	0
黄锡源	监事	现任	0	0	0	0	0	0	0
龙秋华	监事	现任	41,878,546	0	8,556,368	33,322,178	0	0	0
邓祥建	监事	现任	0	0	0	0	0	0	0
杨卫红	监事	现任	0	0	0	0	0	0	0
合计	--	--	43,500,646	0	8,961,368	34,539,278	0	0	0

二、公司董事、监事、高级管理人员变动情况

□ 适用 √ 不适用

公司董事、监事和高级管理人员在报告期没有发生变动，具体可参见 2018 年年报。

第九节 公司债相关情况

公司是否存在公开发行并在证券交易所上市，且在半年度报告批准报出日未到期或到期未能全额兑付的公司债券
否

第十节 财务报告

一、审计报告

半年度报告是否经过审计

是 否

公司半年度财务报告未经审计。

二、财务报表

财务附注中报表的单位为：人民币元

1、合并资产负债表

编制单位：唐人神集团股份有限公司

2019 年 06 月 30 日

单位：元

项目	2019 年 6 月 30 日	2018 年 12 月 31 日
流动资产：		
货币资金	724,699,605.71	634,887,926.03
结算备付金		
拆出资金		
交易性金融资产	1,713,930.00	
以公允价值计量且其变动计入当期损益的金融资产		2,422,465.00
衍生金融资产		
应收票据		
应收账款	228,730,049.03	178,600,580.91
应收款项融资		
预付款项	232,281,156.72	142,802,315.74
应收保费	510,625.00	
应收分保账款		
应收分保合同准备金		
其他应收款	229,822,177.32	214,660,458.48
其中：应收利息	589,105.60	537,500.00
应收股利	1,698,172.99	1,698,172.99

买入返售金融资产		
存货	1,125,262,593.47	1,106,246,527.21
合同资产		
持有待售资产		
一年内到期的非流动资产		
其他流动资产	180,156,456.94	188,749,925.43
流动资产合计	2,723,176,594.19	2,468,370,198.80
非流动资产：		
发放贷款和垫款		
债权投资		
可供出售金融资产		113,286,417.25
其他债权投资		
持有至到期投资		
长期应收款		
长期股权投资	78,506,947.44	81,135,541.62
其他权益工具投资		
其他非流动金融资产	125,086,417.25	
投资性房地产		
固定资产	2,292,648,460.51	2,221,467,255.95
在建工程	400,087,288.70	304,117,320.50
生产性生物资产	100,757,117.64	118,181,976.15
油气资产		
使用权资产		
无形资产	463,138,750.91	465,731,908.73
开发支出		
商誉	582,823,259.52	582,823,259.52
长期待摊费用	57,925,556.54	58,567,052.06
递延所得税资产	29,454,166.21	38,675,753.91
其他非流动资产	110,533,365.66	78,466,868.48
非流动资产合计	4,240,961,330.38	4,062,453,354.17
资产总计	6,964,137,924.57	6,530,823,552.97
流动负债：		
短期借款	975,790,000.00	767,730,000.00
向中央银行借款		

拆入资金		
交易性金融负债		
以公允价值计量且其变动计入当期损益的金融负债		
衍生金融负债		
应付票据		
应付账款	615,839,368.58	577,072,800.19
预收款项	207,600,549.80	88,917,220.66
卖出回购金融资产款		
吸收存款及同业存放		
代理买卖证券款		
代理承销证券款		
应付职工薪酬	67,128,724.01	114,297,134.08
应交税费	43,134,006.27	63,838,177.08
其他应付款	516,624,371.06	483,792,219.11
其中：应付利息	2,112,637.84	1,329,583.75
应付股利	493,856.80	
应付手续费及佣金		
应付分保账款		
合同负债		
持有待售负债		
一年内到期的非流动负债	168,666,800.00	44,666,800.00
其他流动负债	175,000.00	175,000.00
流动负债合计	2,594,958,819.72	2,140,489,351.12
非流动负债：		
保险合同准备金	24,279,742.01	21,080,481.16
长期借款	334,800,000.00	368,000,000.00
应付债券		
其中：优先股		
永续债		
租赁负债		
长期应付款	3,858,750.00	3,900,000.00
长期应付职工薪酬		
预计负债	4,200,000.00	4,200,000.00

递延收益	43,123,674.79	36,722,871.13
递延所得税负债	3,416,552.67	3,849,663.96
其他非流动负债		
非流动负债合计	413,678,719.47	437,753,016.25
负债合计	3,008,637,539.19	2,578,242,367.37
所有者权益：		
股本	836,570,799.00	836,570,799.00
其他权益工具		
其中：优先股		
永续债		
资本公积	1,587,657,746.64	1,587,657,746.64
减：库存股	37,041,997.85	37,041,997.85
其他综合收益	762,360.93	762,360.93
专项储备		
盈余公积	264,591,492.02	264,591,492.02
一般风险准备		
未分配利润	799,766,881.79	754,751,393.72
归属于母公司所有者权益合计	3,452,307,282.53	3,407,291,794.46
少数股东权益	503,193,102.85	545,289,391.14
所有者权益合计	3,955,500,385.38	3,952,581,185.60
负债和所有者权益总计	6,964,137,924.57	6,530,823,552.97

法定代表人：陶一山

主管会计工作负责人：郭拥华

会计机构负责人：瞿国华

2、母公司资产负债表

单位：元

项目	2019年6月30日	2018年12月31日
流动资产：		
货币资金	267,625,553.01	130,354,666.35
交易性金融资产		
以公允价值计量且其变动计入当期损益的金融资产		
衍生金融资产		
应收票据		
应收账款	8,299,150.23	1,888,766.70

应收款项融资		
预付款项	39,583,736.91	47,123,699.50
其他应收款	1,977,818,242.65	1,848,039,142.47
其中：应收利息		
应收股利	33,600,000.00	20,000,000.00
存货	79,117,265.04	88,386,044.37
合同资产		
持有待售资产		
一年内到期的非流动资产		
其他流动资产	210,105.11	474,793.33
流动资产合计	2,372,654,052.95	2,116,267,112.72
非流动资产：		
债权投资		
可供出售金融资产		11,455,588.60
其他债权投资		
持有至到期投资		
长期应收款		
长期股权投资	2,776,692,711.91	2,745,155,746.80
其他权益工具投资		
其他非流动金融资产	11,455,588.60	
投资性房地产		
固定资产	170,472,040.62	156,692,380.29
在建工程	7,286,239.53	2,818,322.63
生产性生物资产	101,644.12	147,149.92
油气资产		
使用权资产		
无形资产	17,269,505.26	18,140,068.03
开发支出		
商誉		
长期待摊费用	3,513,319.72	3,980,553.91
递延所得税资产	7,629,262.15	9,917,553.81
其他非流动资产	44,520,757.16	17,754,676.98
非流动资产合计	3,038,941,069.07	2,966,062,040.97
资产总计	5,411,595,122.02	5,082,329,153.69

流动负债：		
短期借款	775,000,000.00	615,000,000.00
交易性金融负债		
以公允价值计量且其变动计入当期损益的金融负债		
衍生金融负债		
应付票据	69,525,527.94	83,342,601.40
应付账款		
预收款项	2,370,274.06	2,021,361.90
合同负债		
应付职工薪酬	18,109,495.16	41,122,687.36
应交税费	15,198,206.66	24,412,245.11
其他应付款	691,573,140.54	644,906,422.08
其中：应付利息	2,004,637.84	1,125,380.24
应付股利		
持有待售负债		
一年内到期的非流动负债	168,666,800.00	44,666,800.00
其他流动负债		
流动负债合计	1,740,443,444.36	1,455,472,117.85
非流动负债：		
长期借款	184,800,000.00	268,000,000.00
应付债券		
其中：优先股		
永续债		
租赁负债		
长期应付款		
长期应付职工薪酬		
预计负债	4,200,000.00	4,200,000.00
递延收益	5,454,833.99	6,499,667.33
递延所得税负债		
其他非流动负债		
非流动负债合计	194,454,833.99	278,699,667.33
负债合计	1,934,898,278.35	1,734,171,785.18
所有者权益：		

股本	836,570,799.00	836,570,799.00
其他权益工具		
其中：优先股		
永续债		
资本公积	1,581,091,739.60	1,581,091,739.60
减：库存股	37,041,997.85	37,041,997.85
其他综合收益		
专项储备		
盈余公积	264,591,492.02	264,591,492.02
未分配利润	831,484,810.90	702,945,335.74
所有者权益合计	3,476,696,843.67	3,348,157,368.51
负债和所有者权益总计	5,411,595,122.02	5,082,329,153.69

3、合并利润表

单位：元

项目	2019 年半年度	2018 年半年度
一、营业总收入	7,280,322,570.02	6,835,539,783.11
其中：营业收入	7,274,304,048.32	6,829,958,389.19
利息收入		
已赚保费	6,018,521.70	5,581,393.92
手续费及佣金收入		
二、营业总成本	7,155,936,555.62	6,684,206,008.26
其中：营业成本	6,626,613,262.47	6,238,753,522.88
利息支出		
手续费及佣金支出		
退保金		
赔付支出净额		
提取保险合同准备金净额	3,199,260.85	1,774,006.04
保单红利支出		
分保费用		
税金及附加	12,926,683.82	12,923,234.91
销售费用	218,128,500.33	179,663,139.79
管理费用	192,239,936.31	168,981,603.73
研发费用	86,755,609.90	69,419,039.41

财务费用	16,073,301.94	12,691,461.50
其中：利息费用	20,816,106.56	15,803,040.71
利息收入	8,302,196.86	6,989,830.36
加：其他收益	7,037,152.59	4,686,790.89
投资收益（损失以“-”号填列）	5,055,066.81	8,479,448.56
其中：对联营企业和合营企业的投资收益	4,991,405.82	428,647.80
以摊余成本计量的金融资产终止确认收益（损失以“-”号填列）		
汇兑收益（损失以“-”号填列）		
净敞口套期收益（损失以“-”号填列）		
公允价值变动收益（损失以“-”号填列）	1,707,750.00	-210,070.00
信用减值损失（损失以“-”号填列）		
资产减值损失（损失以“-”号填列）	-10,601,599.90	-10,197,550.37
资产处置收益（损失以“-”号填列）	-15,611,997.20	-4,066,396.87
三、营业利润（亏损以“-”号填列）	111,972,386.70	150,025,997.06
加：营业外收入	16,164,595.97	680,320.58
减：营业外支出	23,866,236.49	11,306,346.95
四、利润总额（亏损总额以“-”号填列）	104,270,746.18	139,399,970.69
减：所得税费用	33,549,687.65	38,480,304.18
五、净利润（净亏损以“-”号填列）	70,721,058.53	100,919,666.51
（一）按经营持续性分类		
1.持续经营净利润（净亏损以“-”号填列）	70,721,058.53	100,919,666.51
2.终止经营净利润（净亏损以“-”号填列）		
（二）按所有权归属分类		
1.归属于母公司所有者的净利润	45,015,488.07	70,295,502.65
2.少数股东损益	25,705,570.46	30,624,163.86
六、其他综合收益的税后净额	0.00	-4,933,526.04

归属母公司所有者的其他综合收益的税后净额	0.00	-4,933,526.04
（一）不能重分类进损益的其他综合收益		
1.重新计量设定受益计划变动额		
2.权益法下不能转损益的其他综合收益		
3.其他权益工具投资公允价值变动		
4.企业自身信用风险公允价值变动		
5.其他		
（二）将重分类进损益的其他综合收益	0.00	-4,933,526.04
1.权益法下可转损益的其他综合收益		-4,991,053.88
2.其他债权投资公允价值变动		
3.可供出售金融资产公允价值变动损益		
4.金融资产重分类计入其他综合收益的金额		
5.持有至到期投资重分类为可供出售金融资产损益		
6.其他债权投资信用减值准备		
7.现金流量套期储备		
8.外币财务报表折算差额	0.00	57,527.84
9.其他		
归属于少数股东的其他综合收益的税后净额		
七、综合收益总额	70,721,058.53	95,986,140.47
归属于母公司所有者的综合收益总额	45,015,488.07	65,361,976.61
归属于少数股东的综合收益总额	25,705,570.46	30,624,163.86
八、每股收益：		
（一）基本每股收益	0.0538	0.0840

(二) 稀释每股收益	0.0538	0.0840
------------	--------	--------

本期发生同一控制下企业合并的，被合并方在合并前实现的净利润为：元，上期被合并方实现的净利润为：元。

法定代表人：陶一山

主管会计工作负责人：郭拥华

会计机构负责人：瞿国华

4、母公司利润表

单位：元

项目	2019 年半年度	2018 年半年度
一、营业收入	669,380,588.26	752,108,297.22
减：营业成本	631,344,038.23	587,075,435.98
税金及附加	1,701,003.48	1,786,780.85
销售费用	19,388,143.64	11,721,812.53
管理费用	38,971,442.61	39,922,900.01
研发费用	49,681,092.14	40,294,457.98
财务费用	6,164,503.39	7,502,403.92
其中：利息费用	23,659,123.49	15,716,913.71
利息收入	17,912,949.50	8,471,665.12
加：其他收益	1,586,944.55	1,690,833.33
投资收益（损失以“-”号填列）	98,434,271.07	84,675,507.65
其中：对联营企业和合营企业的投资收益	286,965.11	548,043.36
以摊余成本计量的金融资产终止确认收益（损失以“-”号填列）		
净敞口套期收益（损失以“-”号填列）		
公允价值变动收益（损失以“-”号填列）		
信用减值损失（损失以“-”号填列）		
资产减值损失（损失以“-”号填列）	-317,552.20	74,017.18
资产处置收益（损失以“-”号填列）	7,658.10	-10,002.68
二、营业利润（亏损以“-”号填列）	137,747,871.55	150,308,878.61
加：营业外收入	34,547.30	90.00

减：营业外支出	433,710.46	29,808.41
三、利润总额（亏损总额以“-”号填列）	137,348,708.39	150,279,160.20
减：所得税费用	8,809,233.23	11,493,451.71
四、净利润（净亏损以“-”号填列）	128,539,475.16	138,785,708.49
（一）持续经营净利润（净亏损以“-”号填列）	128,539,475.16	138,785,708.49
（二）终止经营净利润（净亏损以“-”号填列）		
五、其他综合收益的税后净额		
（一）不能重分类进损益的其他综合收益		
1.重新计量设定受益计划变动额		
2.权益法下不能转损益的其他综合收益		
3.其他权益工具投资公允价值变动		
4.企业自身信用风险公允价值变动		
5.其他		
（二）将重分类进损益的其他综合收益		
1.权益法下可转损益的其他综合收益		
2.其他债权投资公允价值变动		
3.可供出售金融资产公允价值变动损益		
4.金融资产重分类计入其他综合收益的金额		
5.持有至到期投资重分类为可供出售金融资产损益		
6.其他债权投资信用减值准备		
7.现金流量套期储备		
8.外币财务报表折算差额		
9.其他		

六、综合收益总额	128,539,475.16	138,785,708.49
七、每股收益：		
（一）基本每股收益		
（二）稀释每股收益		

5、合并现金流量表

单位：元

项目	2019 年半年度	2018 年半年度
一、经营活动产生的现金流量：		
销售商品、提供劳务收到的现金	7,391,333,754.75	6,766,558,491.60
客户存款和同业存放款项净增加额		
向中央银行借款净增加额		
向其他金融机构拆入资金净增加额		
收到原保险合同保费取得的现金		
收到再保险业务现金净额		
保户储金及投资款净增加额		
收取利息、手续费及佣金的现金		
拆入资金净增加额		
回购业务资金净增加额		
代理买卖证券收到的现金净额		
收到的税费返还	408,939.26	611,557.79
收到其他与经营活动有关的现金	45,106,272.13	24,172,552.04
经营活动现金流入小计	7,436,848,966.14	6,791,342,601.43
购买商品、接受劳务支付的现金	6,715,134,947.27	6,143,827,385.64
客户贷款及垫款净增加额		
存放中央银行和同业款项净增加额		
支付原保险合同赔付款项的现金		
为交易目的而持有的金融资产净增加额		
拆出资金净增加额		
支付利息、手续费及佣金的现金		
支付保单红利的现金		

支付给职工以及为职工支付的现金	359,245,022.04	287,390,996.41
支付的各项税费	64,502,284.95	67,452,897.62
支付其他与经营活动有关的现金	160,095,906.04	259,367,316.05
经营活动现金流出小计	7,298,978,160.30	6,758,038,595.72
经营活动产生的现金流量净额	137,870,805.84	33,304,005.71
二、投资活动产生的现金流量：		
收回投资收到的现金	10,533,060.00	64,444,068.90
取得投资收益收到的现金	8,561,814.64	11,612,000.00
处置固定资产、无形资产和其他长期资产收回的现金净额	2,780,642.80	4,396,682.55
处置子公司及其他营业单位收到的现金净额	18,287,417.27	
收到其他与投资活动有关的现金		10,880.00
投资活动现金流入小计	40,162,934.71	80,463,631.45
购建固定资产、无形资产和其他长期资产支付的现金	269,775,272.38	127,804,693.23
投资支付的现金	19,596,284.37	45,000,000.00
质押贷款净增加额		
取得子公司及其他营业单位支付的现金净额		
支付其他与投资活动有关的现金		
投资活动现金流出小计	289,371,556.75	172,804,693.23
投资活动产生的现金流量净额	-249,208,622.04	-92,341,061.78
三、筹资活动产生的现金流量：		
吸收投资收到的现金		
其中：子公司吸收少数股东投资收到的现金		
取得借款收到的现金	980,590,000.00	753,900,000.00
发行债券收到的现金		
收到其他与筹资活动有关的现金	44,953,117.00	4,680,000.00
筹资活动现金流入小计	1,025,543,117.00	758,580,000.00
偿还债务支付的现金	681,730,000.00	369,900,000.00
分配股利、利润或偿付利息支付的现金	84,630,285.12	187,825,801.17
其中：子公司支付给少数股东的		

股利、利润		
支付其他与筹资活动有关的现金	48,319,703.43	
筹资活动现金流出小计	814,679,988.55	557,725,801.17
筹资活动产生的现金流量净额	210,863,128.45	200,854,198.83
四、汇率变动对现金及现金等价物的影响		
五、现金及现金等价物净增加额	99,525,312.25	141,817,142.76
加：期初现金及现金等价物余额	604,332,476.14	540,489,662.86
六、期末现金及现金等价物余额	703,857,788.39	682,306,805.62

6、母公司现金流量表

单位：元

项目	2019 年半年度	2018 年半年度
一、经营活动产生的现金流量：		
销售商品、提供劳务收到的现金	711,495,895.99	762,801,542.57
收到的税费返还	44,637.88	
收到其他与经营活动有关的现金	222,743,041.75	121,729,264.59
经营活动现金流入小计	934,283,575.62	884,530,807.16
购买商品、接受劳务支付的现金	575,456,969.40	618,227,019.52
支付给职工以及为职工支付的现金	99,354,628.46	63,476,338.33
支付的各项税费	22,376,834.22	21,473,166.12
支付其他与经营活动有关的现金	162,149,832.44	173,775,448.91
经营活动现金流出小计	859,338,264.52	876,951,972.88
经营活动产生的现金流量净额	74,945,311.10	7,578,834.28
二、投资活动产生的现金流量：		
收回投资收到的现金		
取得投资收益收到的现金	88,297,305.96	87,127,464.29
处置固定资产、无形资产和其他长期资产收回的现金净额	36,656.73	13,017.15
处置子公司及其他营业单位收到的现金净额		
收到其他与投资活动有关的现金	178,123,333.56	23,429,886.28
投资活动现金流入小计	266,457,296.25	110,570,367.72
购建固定资产、无形资产和其他	23,161,230.24	1,935,303.45

长期资产支付的现金		
投资支付的现金	35,000,000.00	9,000,000.00
取得子公司及其他营业单位支付的现金净额	208,749,098.74	78,500,000.00
支付其他与投资活动有关的现金	111,986,901.41	110,143,159.84
投资活动现金流出小计	378,897,230.39	199,578,463.29
投资活动产生的现金流量净额	-112,439,934.14	-89,008,095.57
三、筹资活动产生的现金流量：		
吸收投资收到的现金		
取得借款收到的现金	729,800,000.00	629,000,000.00
发行债券收到的现金		
收到其他与筹资活动有关的现金	44,953,117.00	4,680,000.00
筹资活动现金流入小计	774,753,117.00	633,680,000.00
偿还债务支付的现金	529,000,000.00	212,000,000.00
分配股利、利润或偿付利息支付的现金	22,669,698.15	141,014,411.88
支付其他与筹资活动有关的现金	48,319,703.43	
筹资活动现金流出小计	599,989,401.58	353,014,411.88
筹资活动产生的现金流量净额	174,763,715.42	280,665,588.12
四、汇率变动对现金及现金等价物的影响		
五、现金及现金等价物净增加额	137,269,092.38	199,236,326.83
加：期初现金及现金等价物余额	130,331,853.16	163,622,826.81
六、期末现金及现金等价物余额	267,600,945.54	362,859,153.64

7、合并所有者权益变动表

本期金额

单位：元

项目	2019 年半年度														
	归属于母公司所有者权益												少数 股东 权益	所有 者权 益合 计	
	股本	其他权益工具			资本 公积	减：库 存股	其他 综合 收益	专项 储备	盈余 公积	一般 风险 准备	未分 配利 润	其他			小计
	优先 股	永续 债	其他												
一、上年期末余额	836,570,799.00				1,587,657.74	37,041,997.85	762,360.93		264,591,492.02		754,751,393.72		3,407,291.79	545,289,391.14	3,952,581.18
					6.64								4.46	14	5.60

加：会计政策变更															
前期差错更正															
同一控制下企业合并															
其他															
二、本年期初余额	836,570,799.00				1,587,657,746.64	37,041,997.85	762,360.93		264,591,492.02		754,751,393.72		3,407,291,794.46	545,289,391.14	3,952,581,185.60
三、本期增减变动金额(减少以“－”号填列)						0.00	0.00				45,015,488.07		45,015,488.07	-42,096,288.29	2,919,199.78
(一)综合收益总额											45,015,488.07		45,015,488.07	25,705,570.46	70,721,058.53
(二)所有者投入和减少资本						0.00	0.00							-67,801,858.75	-67,801,858.75
1.所有者投入的普通股															
2.其他权益工具持有者投入资本															
3.股份支付计入所有者权益的金额															
4.其他							0.00							-67,801,858.75	-67,801,858.75
(三)利润分配									0.00	0.00	0.00				0.00
1.提取盈余公积															
2.提取一般风险准备															
3.对所有者(或股东)的分配															0.00
4.其他															

(四)所有者权益内部结转															
1. 资本公积转增资本(或股本)															
2. 盈余公积转增资本(或股本)															
3. 盈余公积弥补亏损															
4. 设定受益计划变动额结转留存收益															
5. 其他综合收益结转留存收益															
6. 其他															
(五)专项储备															
1. 本期提取															
2. 本期使用															
(六)其他															
四、本期期末余额	836,570,799.00				1,587,657,746.64	37,041,997.85	762,360.93		264,591,492.02		799,766,881.79		3,452,307,282.53	503,193,102.85	3,955,500,385.38

上期金额

单位：元

项目	2018 年半年度														
	归属于母公司所有者权益													少数股东权益	所有者权益合计
	股本	其他权益工具			资本公积	减：库存股	其他综合收益	专项储备	盈余公积	一般风险准备	未分配利润	其他	小计		
		优先股	永续债	其他											
一、上年期末余额	836,570,799.00				1,584,082,542.83		5,822,696.09		229,912,069.25		777,983,279.78		3,434,371,386.95	510,355,286.75	3,944,726,673.70
加：会计政策变更															
前期差错更正															

同一控制下企业合并														
其他														
二、本年期初余额	836,570,799.00			1,584,082,542.83		5,822,696.09		229,912,069.25		777,983,279.78		3,434,371,386.95	510,355,286.75	3,944,726,673.70
三、本期增减变动金额（减少以“-”号填列）						-4,933,526.04				-55,190,117.20		-60,123,643.24	54,211,941.79	-5,911,701.45
（一）综合收益总额										70,295,502.65		70,295,502.65	30,624,163.86	100,919,666.51
（二）所有者投入和减少资本						-4,933,526.04						-4,933,526.04	23,587,777.93	18,654,251.89
1. 所有者投入的普通股														
2. 其他权益工具持有者投入资本														
3. 股份支付计入所有者权益的金额														
4. 其他						-4,933,526.04						-4,933,526.04	23,587,777.93	18,654,251.89
（三）利润分配										-125,485,619.85		-125,485,619.85		-125,485,619.85
1. 提取盈余公积														
2. 提取一般风险准备														
3. 对所有者（或股东）的分配										-125,485,619.85		-125,485,619.85		-125,485,619.85
4. 其他														0.00
（四）所有者权益内部结转														

1. 资本公积转增资本（或股本）																
2. 盈余公积转增资本（或股本）																
3. 盈余公积弥补亏损																
4. 设定受益计划变动额结转留存收益																
5. 其他综合收益结转留存收益																
6. 其他																
（五）专项储备																
1. 本期提取																
2. 本期使用																
（六）其他																
四、本期期末余额	836,570,799.00				1,584,082,542.83		889,170.05		229,912,069.25		722,793,162.58		3,374,247,743.71	564,567,228.54	3,938,814,972.25	

8、母公司所有者权益变动表

本期金额

单位：元

项目	2019 年半年度											所有者权益合计
	股本	其他权益工具			资本公积	减：库存股	其他综合收益	专项储备	盈余公积	未分配利润	其他	
		优先股	永续债	其他								
一、上年期末余额	836,570,799.00				1,581,091,739.60	37,041,997.85			264,591,492.02	702,945,335.74		3,348,157,368.51
加：会计政策变更												
前期差错更正												
其他												

二、本年期初余额	836,570,799.00				1,581,091,739.60	37,041,997.85			264,591,492.02	702,945,335.74		3,348,157,368.51
三、本期增减变动金额（减少以“－”号填列）										128,539,475.16		128,539,475.16
（一）综合收益总额										128,539,475.16		128,539,475.16
（二）所有者投入和减少资本												
1. 所有者投入的普通股												
2. 其他权益工具持有者投入资本												
3. 股份支付计入所有者权益的金额												
4. 其他												
（三）利润分配										0.00		0.00
1. 提取盈余公积												
2. 对所有者（或股东）的分配												0.00
3. 其他												
（四）所有者权益内部结转												
1. 资本公积转增资本（或股本）												
2. 盈余公积转增资本（或股本）												
3. 盈余公积弥补亏损												
4. 设定受益计划变动额结转留存收益												

5. 其他综合收益结转留存收益												
6. 其他												
(五) 专项储备												
1. 本期提取												
2. 本期使用												
(六) 其他												
四、本期期末余额	836,570,799.00				1,581,091,739.60	37,041,997.85			264,591,492.02	831,484,810.90		3,476,696,843.67

上期金额

单位：元

项目	2018 年半年度											
	股本	其他权益工具			资本公积	减：库存股	其他综合收益	专项储备	盈余公积	未分配利润	其他	所有者权益合计
		优先股	永续债	其他								
一、上年期末余额	836,570,799.00				1,581,091,739.60				229,912,069.25	631,914,226.61		3,279,488,834.46
加：会计政策变更												
前期差错更正												
其他												
二、本年期初余额	836,570,799.00				1,581,091,739.60				229,912,069.25	631,914,226.61		3,279,488,834.46
三、本期增减变动金额(减少以“—”号填列)										13,300,088.64		13,300,088.64
(一)综合收益总额										138,785,708.49		138,785,708.49
(二)所有者投入和减少资本												
1. 所有者投入的普通股												
2. 其他权益工												

具持有者投入资本												
3. 股份支付计入所有者权益的金额												
4. 其他												
(三)利润分配										-125,485,619.85		-125,485,619.85
1. 提取盈余公积												
2. 对所有者(或股东)的分配										-125,485,619.85		
3. 其他												
(四)所有者权益内部结转					0.00							
1. 资本公积转增资本(或股本)												
2. 盈余公积转增资本(或股本)												
3. 盈余公积弥补亏损												
4. 设定受益计划变动额结转留存收益												
5. 其他综合收益结转留存收益												
6. 其他												
(五)专项储备												
1. 本期提取												
2. 本期使用												
(六)其他												
四、本期期末余额	836,570,799.00				1,581,091,739.60				229,912,069.25	645,214,315.25		3,292,788,923.10

三、公司基本情况

1. 公司历史沿革、所处行业、经营范围及主要产品。

唐人神集团股份有限公司（以下简称“唐人神”“公司”、“本公司”）的前身是由株洲市饲料厂和注册于香港的大生行饲料有限公司合资设立的湖南湘大实业有限公司，成立于1992年9月11日。

1997年12月31日，中华人民共和国对外贸易经济合作部出具《关于湖南湘大实业有限公司改组为外商投资股份公司的批复》（[1997]外经贸资一函字第692号），同意湖南湘大实业有限公司整体变更为湖南湘大实业股份有限公司。湖南湘大实业股份有限公司注册资本为5,340万元，发起人株洲市饲料厂、香港大生行饲料有限公司、上海新杨饲料工业有限公司、株洲肉类联合加工厂、株洲唐人神油脂有限公司分别持有湖南湘大实业股份有限公司50%、35%、10%、3%、2%的股份。

2000年8月9日，中华人民共和国对外贸易经济合作部批准“湖南湘大实业股份有限公司”更名为“湖南湘大唐人神实业股份有限公司”。2000年10月18日，中华人民共和国对外贸易经济合作部批准“湖南湘大唐人神实业股份有限公司”更名为“湖南唐人神集团股份有限公司”。

2002年10月20日，湖南唐人神集团股份有限公司2002年度第一次临时股东大会通过决议，同意以每股1.865元的价格定向增发2,500万股，增资后注册资本由5,340万元变更为7,840万元。2003年4月21日，商务部出具了《关于同意湖南唐人神集团股份有限公司股权转让及增资扩股的批复》（商资一函[2003]52号），同意上述增资。

2004年10月26日及2004年12月11日，分别经国家工商行政管理总局及国家商务部批准，“湖南唐人神集团股份有限公司”更名为“唐人神集团股份有限公司”。

2005年12月29日，公司2005年第一次临时股东大会通过决议，同意公司以每股3.10元的价格定向增发1,093万股，增资后公司注册资本为8,933万元，总股本为8,933万股。2006年5月12日，商务部下发《商务部关于同意唐人神集团股份有限公司股权转让和增资扩股的批复》（商资批[2006]1166号），同意上述增资。

2007年11月10日，公司2007年度第二次临时股东大会通过决议，同意公司以每股7.50元的价格定向增发1,367万股，增资后注册资本为10,300万元。2008年3月26日，湖南省商务厅出具了《湖南省商务厅关于唐人神集团股份有限公司股权转让和增资扩股的批复》（湘商外资〔2008〕10号），同意上述增资。

2011年3月7日经中国证券监督管理委员会证监许可[2011]331号文（以下简称“中国证监会”）批准，公司首次向社会公众发行人民币普通股3,500万股，于2011年3月25日在深圳证券交易所上市，股本总额为13,800万股。

2012年4月19日，公司召开2011年年度股东大会，审议通过了《关于审议2011年年度现金分红暨资本公积转增股本的议案》，公司2011年年度权益分派方案为：以公司现有总股本13,800万股为基数，向全体股东每10股派3.5元人民币现金；同时，以资本公积金向全体股东每10股转增10股。分红前公司总股本为13,800万股，分红后总股本增至27,600万股。

2013年4月22日，公司召开2012年年度股东大会，审议通过了《关于审议2012年年度现金分红暨资本公积转增股本的议案》，公司2012年年度权益分派方案为：以公司现有总股本276,000,000股为基数，向全体股东每10股派1.8元人民币现金；同时，以资本公积金向全体股东每10股转增5股。分红前公司总股本为27,600万股，分红后总股本增至41,400万股。

2013年5月24日，公司第六届董事会第五次会议审议通过了《关于审议股票期权计划首次授予股票期权第一期可行权的议案》，公司股权激励计划91名激励对象在公司的第一个行权期内可行权6,786,000份股票期权，行权价格6.67元，行权后公司总股本增至42,078.60万股。公司已于2013年9月17日办理了工商变更

手续。

2015年11月24日，唐人神第六届董事会第三十七次会议审议通过了《关于增加公司注册资本暨修订<公司章程>的议案》，唐人神根据《关于公司非公开发行股票方案的议案》及《关于核准唐人神集团股份有限公司非公开发行股票的批复》（证监许可[2015]2239号），向湖南唐人神控股投资股份有限公司、大生行饲料有限公司等非公开发行了人民币普通股股票72,409,485股，发行价格为每股人民币8.01元，募集资金总额为人民币580,000,000.00元，扣除本次发行费用人民币8,550,000.00元，募集资金净额为人民币571,450,000.00元。公司总股本增至493,195,485股。唐人神已于2015年12月22日办理了工商变更手续。

2016年10月17日，唐人神2016年第五次临时股东大会审议通过了《关于<唐人神集团股份有限公司发行股份及支付现金购买资产并募集配套资金暨关联交易报告书（草案）>及其摘要的议案》，唐人神根据《关于公司发行股份及支付现金购买资产并募集配套资金的议案》及《关于核准唐人神集团股份有限公司向龙秋华等发行股份购买资产并募集配套资金的批复》（证监许可[2017]179号），向龙秋华、龙伟华发行股份及支付现金购买湖南龙华农牧发展有限公司（以下简称“龙华农牧”）90%股权。本次发行股份购买资产的股份发行价格为10.04元/股，本次非公开发行新股数量为41,394,422股，非公开发行后公司总股本增至534,589,907股。唐人神已于2017年2月24日办理了工商变更手续。

2017年5月22日，唐人神2016年年度股东大会审议通过了《关于审议公司2016年年度利润分配的议案》：以2017年3月17日公司总股本534,589,907股为基数，向全体股东每10股派发现金1.5元（含税）；同时，以截至公司2017年3月17日的总股本534,589,907股为基数，以资本公积金向全体股东每10股转增5股，合计转增股本267,294,953股，转增股本后公司总股本变更为801,884,860股。唐人神已于2017年8月11日办理了工商变更手续。

2017年6月7日，唐人神第七届董事会第十五次会议，审议并通过了《关于实施2016年度权益分派后调整发行股份募集配套资金的发行价格和发行数量的议案》，唐人神根据《关于实施2016年度权益分派后调整发行股份募集配套资金的发行价格和发行数量的议案》及《关于核准唐人神集团股份有限公司向龙秋华等发行股份购买资产并募集配套资金的批复》（证监许可[2017]179号），向湖南唐人神控股投资股份有限公司、谷琛非公开发行了人民币普通股股票34,685,939股，发行价格为每股人民币7.61元，募集资金总额为人民币263,960,000.00元，扣除本次发行费用人民币7,000,000.00元，募集资金净额为人民币256,960,000.00元。公司总股本增至836,570,799股。唐人神已于2017年11月16日办理了工商变更手续。

唐人神于2018年7月27日召开第七届董事会第三十八次会议、2018年8月15日召开2018年第三次临时股东大会，审议通过了《关于以集中竞价交易方式回购公司股份预案的议案》；截至2018年12月31日，公司累计通过股票回购专用证券账户以集中竞价交易方式回购公司股份7,875,573股，总金额为人民币37,041,997.45元（不含交易费用），累计回购股份占公司总股本的比例为0.9414%，最高成交价为5.38元/股，最低成交价为4.30元/股。

截止2019年6月30日，唐人神总股本为83,657.0799万股。其中：湖南唐人神控股投资股份有限公司16,699.0946万股，持股比例为19.96%；大生行饲料有限公司10,137.09万股，持股比例为12.12%；湖南省资产管理有限公司7,436万股，持股比例8.89%；龙秋华3,332.2178万股，持股比例为3.98%；湖南湘投高科技创业投资有限公司1,521.9万股，持股比例为1.82%；平安大华基金-平安银行-唐人神集团股份有限公司750.127万股，持股比例为0.9%；深交所其他社会公众股东持股比例为46.67%。

截止2019年6月30日，湖南唐人神控股投资股份有限公司累计质押公司股票8,185.7997万股，质押部分占公司总股本的9.78%。

截止2019年6月30日，本公司总股本为83,657.08万股，其中：有限售条件股份6,073.9169万股，占股本总额的7.26%；无限售条件股份77,583.163万股，占股本总额的92.74%。

本公司属饲料行业、屠宰及肉类加工行业、种猪行业，经营范围：生产配合饲料、浓缩饲料，生产添

加剂预混合饲料，养殖畜禽种苗以及上述产品自销。饲料原料贸易、饲料技术研发、技术服务及进出口业务。主要产品为饲料、肉制品、动物保健品、牲猪等。

法定代表人：陶一山先生。

2. 企业注册地、组织形式和总部地址。

注册地址：湖南省株洲市国家高新技术产业开发区栗雨工业园。

组织形式：公司已根据《公司法》及公司章程的规定，设置了股东大会、董事会、监事会的法人治理结构，目前设饲料事业部、肉类事业部、行政事务中心、人力资源中心、财务信息中心、战略发展部、工程部、种苗中心、证券部、审计部等部门。

3. 控股股东以及实际控制人的名称。

控股股东：湖南唐人神控股投资股份有限公司（以下简称：唐人神控股，原名：株洲成业投资股份有限公司，2012年4月11日更名），年初持有103,389,495股，占公司24.57%的股份，唐人神控股于2015年9月2日增持了唐人神股份1,030,000股，增持完成后，唐人神控股持有公司股份104,419,495股，占公司总股本的24.82%。唐人神于2015年12月22日完成了非公开发行，唐人神控股认购了公司股份12,484,394股，非公开发行完成后，唐人神控股持有公司股份116,903,889股，占公司总股本的23.70%。

2017年3月14日，大生行饲料有限公司将持有的公司无限售流通股25,929,127股（占公司总股本的5.26%）转让给唐人神控股的过户登记手续办理完成，本次证券过户登记完成后，唐人神控股持有公司股份142,833,016股，持股比例为28.96%。

2017年3月17日，公司向龙秋华、龙伟华发行的股票41,394,422股在深圳证券交易所上市，公司股本总额由49,319.5485万股变更为53,458.9907万股，唐人神控股持股比例由28.96%被动稀释至26.72%，持股数142,833,016股不变。

2017年5月22日，公司2016年年度股东大会审议通过了《关于审议公司2016年年度利润分配的议案》：以2017年3月17日公司总股本534,589,907股为基数，向全体股东每10股派发现金1.5元（含税）；同时，以截至公司2017年3月17日的总股本534,589,907股为基数，以资本公积金向全体股东每10股转增5股，合计转增股本267,294,953股，转增股本后公司总股本变更为801,884,860股，唐人神控股持股数由142,833,016股增加至214,249,524股，持股比例为26.72%。

2017年8月30日，公司发行34,685,939股股票募集配套资金26,396万元，其中对唐人神控股发行18,131,406股。上述发行完成后，公司股本由801,884,860股增加至836,570,799股，唐人神控股持股数由214,249,524股增加至232,380,930股，持股比例为27.7778%。

2018年12月28日，唐人神控股将其持有的公司58,000,000股股份（占公司总股本的6.9331%）以协议转让方式转让给湖南省资产管理有限公司，本次协议转让完成后，唐人神控股持股数变为174,380,930股，占公司总股本的20.8447%。

2019年6月30日，湖南唐人神控股投资股份有限公司16,699.0946万股，持股比例为19.96%。

实际控制人：陶一山，陶一山持有湖南山业投资咨询有限公司70%股权，陶一山之子陶业作为其一致行动人持有湖南山业投资咨询有限公司30%股权，由此陶一山实际控制湖南山业投资咨询有限公司100%的股权；湖南山业投资咨询有限公司持有唐人神控股69.25%的股权；陶一山通过湖南山业投资咨询有限公司控制了唐人神控股69.25%股权，进而间接控制唐人神14.43%的股份。

4. 财务报告的批准报出机构和财务报告批准报出日。

公司财务报告的批准报出机构为公司董事会，财务报告批准报出日为2019年4月18日。

本附注“八、在其他主体中的权益”。本期合并范围的变动详见附注“七、合并范围的变动”。

四、财务报表的编制基础

1、编制基础

本财务报表以公司持续经营假设为基础，根据实际发生的交易事项，按照企业会计准则的有关规定，并基于以下所述重要会计政策、会计估计进行编制。

2、持续经营

公司自本报告期末至少12个月内具备持续经营能力，无影响持续经营能力的重大事项。

五、重要会计政策及会计估计

具体会计政策和会计估计提示：

公司依据财政部于 2019 年 4 月 30 日发布的《关于修订印发 2019 年度一般企业财务报表格式的通知》（财会〔2019〕6 号）的规定和要求，对公司财务报表格式进行相应变更。

1、遵循企业会计准则的声明

本公司基于上述编制基础编制的财务报表符合财政部已颁布的最新企业会计准则及其应用指南、解释以及其他相关规定(统称“企业会计准则”)的要求，真实完整地反映了合并及公司的财务状况、经营成果和现金流量等有关信息。

2、会计期间

本公司的会计年度从公历1月1日至12月31日止。

3、营业周期

公司经营业务的经营周期较短，以12个月作为资产和负债的流动性划分标准。

4、记账本位币

本公司采用人民币作为记账本位币。

5、同一控制下和非同一控制下企业合并的会计处理方法

1. 同一控制下企业合并的会计处理方法

本公司在一次交易取得或通过多次交易分步实现同一控制下企业合并，企业合并中取得的资产和负债，按照合并日被合并方在最终控制方合并财务报表中的的账面价值计量。本公司取得的净资产账面价值与支付的合并对价账面价值（或发行股份面值总额）的差额，调整资本公积；资本公积不足冲减的，调整留存收益。

2. 非同一控制下企业合并的会计处理方法

本公司在购买日对合并成本大于合并中取得的被购买方可辨认净资产公允价值份额的差额，确认为商誉；如果合并成本小于合并中取得的被购买方可辨认净资产公允价值份额，首先对取得的被购买方各项可辨认资产、负债及或有负债的公允价值以及合并成本的计量进行复核，经复核后合并成本仍小于合并中取得的被购买方可辨认净资产公允价值份额的，其差额计入当期损益。

通过多次交易分步实现非同一控制下企业合并，应按以下顺序处理：

（1）调整长期股权投资初始投资成本。购买日之前持有股权采用权益法核算的，按照该股权在购买日的公允价值进行重新计量，公允价值与其账面价值的差额计入当期投资收益；购买日之前持有的被购买方的股权涉及权益法核算下的其他综合收益、其他所有者权益变动的，转为购买日所属当期收益，由于被投资方重新计量设定受益计划净负债或净资产变动而产生的其他综合收益除外。

（2）确认商誉（或计入当期损益的金额）。将第一步调整后长期股权投资初始投资成本与购买日应享有子公司可辨认净资产公允价值份额比较，前者大于后者，差额确认为商誉；前者小于后者，差额计入当期损益。

通过多次交易分步处置股权至丧失对子公司控制权的情形

（1）判断分步处置股权至丧失对子公司控制权过程中的各项交易是否属于“一揽子交易”的原则

处置对子公司股权投资的各项交易的条款、条件以及经济影响符合以下一种或多种情况，通常表明应将多次交易事项作为一揽子交易进行会计处理：

- 1) 这些交易是同时或者在考虑了彼此影响的情况下订立的；
- 2) 这些交易整体才能达成一项完整的商业结果；
- 3) 一项交易的发生取决于其他至少一项交易的发生；
- 4) 一项交易单独看是不经济的，但是和其他交易一并考虑时是经济的。

（2）分步处置股权至丧失对子公司控制权过程中的各项交易属于“一揽子交易”的会计处理方法

处置对子公司股权投资直至丧失控制权的各项交易属于一揽子交易的，应当将各项交易作为一项处置子公司并丧失控制权的交易进行会计处理；但是，在丧失控制权之前每一次处置价款与处置投资对应的享有该子公司净资产份额的差额，在合并财务报表中应当确认为其他综合收益，在丧失控制权时一并转入丧失控制权当期的损益。

在合并财务报表中，对于剩余股权，应当按照其在丧失控制权日的公允价值进行重新计量。处置股权取得的对价与剩余股权公允价值之和，减去按原持股比例计算应享有原子公司自购买日开始持续计算的净资产的份额之间的差额，计入丧失控制权当期的投资收益。与原子公司股权投资相关的其他综合收益，应当在丧失控制权时转为当期投资收益。

（3）分步处置股权至丧失对子公司控制权过程中的各项交易不属于“一揽子交易”的会计处理方法

处置对子公司的投资未丧失控制权的，合并财务报表中处置价款与处置投资对应的享有该子公司净资产份额的差额计入资本公积（资本溢价或股本溢价），资本溢价不足冲减的，应当调整留存收益。

处置对子公司的投资丧失控制权的，在合并财务报表中，对于剩余股权，应当按照其在丧失控制权日的公允价值进行重新计量。处置股权取得的对价与剩余股权公允价值之和，减去按原持股比例计算应享有原子公司自购买日开始持续计算的净资产的份额之间的差额，计入丧失控制权当期的投资收益。与原子公司股权投资相关的其他综合收益，应当在丧失控制权时转为当期投资收益。

6、合并财务报表的编制方法

1. 合并范围的确定原则

本公司将拥有实际控制权的子公司及特殊目的主体纳入合并财务报表范围。

2. 合并财务报表所采用的会计方法

本公司合并财务报表按照《企业会计准则第33号—合并财务报表》及相关规定的要求编制，合并时合并范围内的所有重大内部交易和往来业已抵销。子公司的股东权益中不属于母公司所拥有的部分，作为少数股东权益在合并财务报表中股东权益项下单独列示。

子公司与本公司采用的会计政策或会计期间不一致的，在编制合并财务报表时，按照本公司的会计政策或会计期间对子公司财务报表进行必要的调整。

对于非同一控制下企业合并取得的子公司，在编制合并财务报表时，以购买日可辨认净资产公允价值为基础对其个别财务报表进行调整；对于同一控制下企业合并取得的子公司，视同该企业于合并当期的年初已经存在，从合并当期的年初起将其资产、负债、经营成果和现金流量，按原账面价值纳入合并财务报表。

7、合营安排分类及共同经营会计处理方法

1. 合营安排的认定和分类

合营安排，是指一项由两个或两个以上的参与方共同控制的安排。合营安排具有下列特征：1)各参与方均受到该安排的约束；2)两个或两个以上的参与方对该安排实施共同控制。任何一个参与方都不能够单独控制该安排，对该安排具有共同控制的任何一个参与方均能够阻止其他参与方或参与方组合单独控制该安排。

共同控制，是指按照相关约定对某项安排所共有的控制，并且该安排的相关活动必须经过分享控制权的参与方一致同意后才能决策。

本公司根据合营安排的结构、法律形式以及合营安排中约定的条款、其他相关事实和情况等因素，将

合营安排分为共同经营和合营企业。

共同经营，是指本公司享有该安排相关资产且承担该安排相关负债的合营安排。

合营企业，是指本公司仅对该安排的净资产享有权利的合营安排。

未通过单独主体达成的合营安排，划分为共同经营；通过单独主体达成的合营安排，通常划分为合营企业；但有确凿证据表明满足下列任一条件并且符合相关法律法规规定的合营安排划分为共同经营：

1) 合营安排的法律形式表明，合营方对该安排中的相关资产和负债分别享有权利和承担义务。

2) 合营安排的合同条款约定，合营方对该安排中的相关资产和负债分别享有权利和承担义务。

3) 其他相关事实和情况表明，合营方对该安排中的相关资产和负债分别享有权利和承担义务，不能仅凭合营方对合营安排提供债务担保即将其视为合营方承担该安排相关负债。合营方承担向合营安排支付认缴出资义务的，不视为合营方承担该安排相关负债。

2.共同经营会计处理方法

本公司确认共同经营中利益份额中与本公司相关的下列项目，并按照相关企业会计准则的规定进行会计处理：

1) 确认单独所持有的资产，以及按其份额确认共同持有的资产；

2) 确认单独所承担的负债，以及按其份额确认共同承担的负债；

3) 确认出售其享有的共同经营产出份额所产生的收入；

4) 按其份额确认共同经营因出售产出所产生的收入；

5) 确认单独所发生的费用，以及按其份额确认共同经营发生的费用。

本公司向共同经营投出或出售资产等（该资产构成业务的除外），在该资产等由共同经营出售给第三方之前，仅确认因该交易产生的损益中归属于共同经营其他参与方的部分。投出或出售的资产发生符合《企业会计准则第 8 号——资产减值》等规定的资产减值损失的，本公司全额确认该损失。

本公司自共同经营购买资产等（该资产构成业务的除外），在将该资产等出售给第三方之前，仅确认因该交易产生的损益中归属于共同经营其他参与方的部分。购入的资产发生符合《企业会计准则第 8 号——资产减值》等规定的资产减值损失的，本公司按承担的份额确认该部分损失。

本公司对共同经营不享有共同控制，如果本公司享有该共同经营相关资产且承担该共同经营相关负债的，仍按上述原则进行会计处理，否则，应当按照相关企业会计准则的规定进行会计处理。

3.合营企业的会计处理

本公司按照《企业会计准则第2号——长期股权投资》的规定对合营企业的投资进行会计处理。

对合营企业不享有共同控制的，本公司根据对该合营企业的影响程度进行会计处理：

1) 对该合营企业具有重大影响的，本公司按照《企业会计准则第2号——长期股权投资》的规定进行会计处理。

2) 对该合营企业不具有重大影响的，本公司按照《企业会计准则第22号——金融工具确认和计量》的规定进行会计处理。

8、现金及现金等价物的确定标准

现金流量表的现金指企业库存现金及可以随时用于支付的存款。现金等价物指持有的期限短（一般是指从购买日起三个月内到期）、流动性强、易于转换为已知金额现金、价值变动风险很小的投资。

9、外币业务和外币报表折算

1. 外币业务折算

外币交易在初始确认时，采用交易发生日的即期汇率折算为人民币金额。资产负债表日，外币货币性项目采用资产负债表日即期汇率折算，因汇率不同而产生的汇兑差额，除与购建符合资本化条件资产有关的外币专门借款本金及利息的汇兑差额外，计入当期损益；以历史成本计量的外币非货币性项目仍采用交易发生日的即期汇率折算，不改变其人民币金额；以公允价值计量的外币非货币性项目，采用公允价值确定日的即期汇率折算，差额计入当期损益或其他综合收益。

2. 外币财务报表折算

资产负债表中的资产和负债项目，采用资产负债表日的即期汇率折算；所有者权益项目除“未分配利润”项目外，其他项目采用交易发生日的即期汇率折算；利润表中的收入和费用项目，采用交易发生日的即期汇率折算。按照上述折算产生的外币财务报表折算差额，确认为其他综合收益。

10、金融工具

1. 金融工具的确认和终止确认

本公司成为金融工具合同的一方时确认一项金融资产或金融负债。

以常规方式买卖金融资产，按交易日会计进行确认和终止确认。常规方式买卖金融资产，是指按照合同条款的约定，在法规或通行惯例规定的期限内收取或交付金融资产。交易日，是指本公司承诺买入或卖出金融资产的日期。

满足下列条件的，终止确认金融资产(或金融资产的一部分，或一组类似金融资产的一部分)，即从其账户和资产负债表内予以转销：

(1) 收取金融资产现金流量的权利届满；

(2) 转移了收取金融资产现金流量的权利，或在“过手协议”下承担了及时将收取的现金流量全额支付给第三方的义务；并且 (a) 实质上转让了金融资产所有权上几乎所有的风险和报酬，或 (b) 虽然实质上既没有转移也没有保留金融资产所有权上几乎所有的风险和报酬，但放弃了对该金融资产的控制。

2. 金融资产分类和计量

本公司的金融资产于初始确认时根据本公司管理金融资产的业务模式和金融资产的合同现金流量特征分类为：以摊余成本计量的金融资产、以公允价值计量且其变动计入其他综合收益的金融资产以及以公允价值计量且其变动计入当期损益的金融资产。金融资产的后续计量取决于其分类。

本公司对金融资产的分类，依据本公司管理金融资产的业务模式和金融资产的现金流量特征进行分类。

(1) 以摊余成本计量的金融资产

金融资产同时符合下列条件的，分类为以摊余成本计量的金融资产：本公司管理该金融资产的业务模式是以收取合同现金流量为目标；该金融资产的合同条款规定，在特定日期产生的现金流量，仅为对本金和以未偿付本金金额为基础的利息的支付。对于此类金融资产，采用实际利率法，按照摊余成本进行后续计量，其摊销或减值产生的利得或损失，均计入当期损益。

(2) 以公允价值计量且其变动计入其他综合收益的债务工具投资

金融资产同时符合下列条件的，分类为以公允价值计量且其变动计入其他综合收益的金融资产：本公司管理该金融资产的业务模式是既以收取合同现金流量为目标又以出售金融资产为目标；该金融资产的合同条款规定，在特定日期产生的现金流量，仅为对本金和以未偿付本金金额为基础的利息的支付。对于此类金融资产，采用公允价值进行后续计量。其折价或溢价采用实际利率法进行摊销并确认为利息收入或费用。除减值损失及外币货币性金融资产的汇兑差额确认为当期损益外，此类金融资产的公允价值变动作为其他综合收益确认，直到该金融资产终止确认时，其累计利得或损失转入当期损益。与此类金融资产相关利息收入，计入当期损益。

(3) 以公允价值计量且其变动计入其他综合收益的权益工具投资

本公司不可撤销地选择将部分非交易性权益工具投资指定为以公允价值计量且其变动计入其他综合收益的金融资产，仅将相关股利收入计入当期损益，公允价值变动作为其他综合收益确认，直到该金融资产终止确认时，其累计利得或损失转入留存收益。

(4) 以公允价值计量且其变动计入当期损益的金融资产

上述以摊余成本计量的金融资产和以公允价值计量且其变动计入其他综合收益的金融资产之外的金融资产，分类为以公允价值计量且其变动计入当期损益的金融资产。在初始确认时，为了能够消除或显著减少会计错配，可以将金融资产指定为以公允价值计量且其变动计入当期损益的金融资产。对于此类金融资产，采用公允价值进行后续计量，所有公允价值变动计入当期损益。

当且仅当本公司改变管理金融资产的业务模式时，才对所有受影响的相关金融资产进行重分类。

对于以公允价值计量且其变动计入当期损益的金融资产，相关交易费用直接计入当期损益，其他类别的金融资产相关交易费用计入其初始确认金额。

3.金融负债分类和计量

本公司的金融负债于初始确认时分类为：以摊余成本计量的金融负债与以公允价值计量且其变动计入当期损益的金融负债。

符合以下条件之一的金融负债可在初始计量时指定为以公允价值计量且其变动计入当期损益的金融负债：（1）该项指定能够消除或显著减少会计错配；（2）根据正式书面文件载明的公司风险管理或投资策略，以公允价值为基础对金融负债组合或金融资产和金融负债组合进行管理和业绩评价，并在公司内部以此为基础向关键管理人员报告；（3）该金融负债包含需单独分拆的嵌入衍生工具。

本公司在初始确认时确定金融负债的分类。对于以公允价值计量且其变动计入当期损益的金融负债，相关交易费用直接计入当期损益，其他金融负债的相关交易费用计入其初始确认金额。

金融负债的后续计量取决于其分类：

(1) 以摊余成本计量的金融负债

对于此类金融负债，采用实际利率法，按照摊余成本进行后续计量。

（2）以公允价值计量且其变动计入当期损益的金融负债

以公允价值计量且其变动计入当期损益的金融负债，包括交易性金融负债(含属于金融负债的衍生工具)和初始确认时指定为以公允价值计量且其变动计入当期损益的金融负债。

4.金融工具抵销

同时满足下列条件的，金融资产和金融负债以相互抵销后的净额在资产负债表内列示：具有抵销已确认金额的法定权利，且该种法定权利是当前可执行的；计划以净额结算，或同时变现该金融资产和清偿该金融负债。

5.金融资产减值

本公司对于以摊余成本计量的金融资产、以公允价值计量且其变动计入其他综合收益的债务工具投资和财务担保合同等，以预期信用损失为基础确认损失准备。信用损失，是指本公司按照原实际利率折现的、根据合同应收的所有合同现金流量与预期收取的所有现金流量之间的差额，即全部现金短缺的现值。

本公司考虑所有合理且有依据的信息，包括前瞻性信息，以单项或组合的方式对以摊余成本计量的金融资产和以公允价值计量且其变动计入其他综合收益的金融资产（债务工具）的预期信用损失进行估计。

（1）预期信用损失一般模型

如果该金融工具的信用风险自初始确认后已显著增加，本公司按照相当于该金融工具整个存续期内预期信用损失的金额计量其损失准备；如果该金融工具的信用风险自初始确认后并未显著增加，本公司按照相当于该金融工具未来12个月内预期信用损失的金额计量其损失准备。由此形成的损失准备的增加或转回金额，作为减值损失或利得计入当期损益。本公司对信用风险的具体评估，详见附注“九、与金融工具相关的风险”。

通常逾期超过30日，本公司即认为该金融工具的信用风险已显著增加，除非有确凿证据证明该金融工具的信用风险自初始确认后并未显著增加。

具体来说，本公司将购买或源生时未发生信用减值的金融工具发生信用减值的过程分为三个阶段，对于不同阶段的金融工具的减值有不同的会计处理方法：

第一阶段：信用风险自初始确认后未显著增加

对于处于该阶段的金融工具，企业应当按照未来12个月的预期信用损失计量损失准备，并按其账面余额（即未扣除减值准备）和实际利率计算利息收入（若该工具为金融资产，下同）。

第二阶段：信用风险自初始确认后已显著增加但尚未发生信用减值

对于处于该阶段的金融工具，企业应当按照该工具整个存续期的预期信用损失计量损失准备，并按其账面余额和实际利率计算利息收入。

第三阶段：初始确认后发生信用减值

对于处于该阶段的金融工具，企业应当按照该工具整个存续期的预期信用损失计量损失准备，但对利息收入的计算不同于处于前两阶段的金融资产。对于已发生信用减值的金融资产，企业应当按其摊余成本（账面余额减已计提减值准备，也即账面价值）和实际利率计算利息收入。

对于购买或源生时已发生信用减值的金融资产，企业应当仅将初始确认后整个存续期内预期信用损失的变动确认为损失准备，并按其摊余成本和经信用调整的实际利率计算利息收入。

（2）本公司对在资产负债表日具有较低信用风险的金融工具，选择不与其初始确认时的信用风险进行比较，而直接做出该工具的信用风险自初始确认后未显著增加的假定。

如果企业确定金融工具的违约风险较低，借款人在短期内履行其支付合同现金流量义务的能力很强，并且即使较长时期内经济形势和经营环境存在不利变化，也不一定会降低借款人履行其支付合同现金流量义务的能力，那么该金融工具可被视为具有较低的信用风险。

（3）应收款项及租赁应收款

本公司对于《企业会计准则第14号——收入》所规定的、不含重大融资成分（包括根据该准则不考虑不超过一年的合同中融资成分的情况）的应收款项，采用预期信用损失的简化模型，始终按照整个存续期内预期信用损失的金额计量其损失准备。

本公司对包含重大融资成分的应收款项和《企业会计准则第21号——租赁》规范的租赁应收款，本公司作出会计政策选择，选择采用预期信用损失的简化模型，即按照相当于整个存续期内预期信用损失的金额计量损失准备。

6.金融资产转移
本公司已将金融资产所有权上几乎所有的风险和报酬转移给转入方的，终止确认该金融资产；保留了金融资产所有权上几乎所有的风险和报酬的，不终止确认该金融资产。

本公司既没有转移也没有保留金融资产所有权上几乎所有的风险和报酬的，分别下列情况处理：放弃了对该金融资产控制的，终止确认该金融资产并确认产生的资产和负债；未放弃对该金融资产控制的，按照其继续涉入所转移金融资产的程度确认有关金融资产，并相应确认有关负债。

通过对所转移金融资产提供财务担保方式继续涉入的，按照金融资产的账面价值和财务担保金额两者之中的较低者，确认继续涉入形成的资产。财务担保金额，是指所收到的对价中，将被要求偿还的最高金额。

11、应收票据

本公司对于《企业会计准则第14号——收入》所规定的、不含重大融资成分（包括根据该准则不考虑不超过一年的合同中融资成分的情况）的应收款项，采用预期信用损失的简化模型，即始终按照整个存续期内预期信用损失的金额计量其损失准备，由此形成的损失准备的增加或转回金额，作为减值损失或利得计入当期损益。

对于包含重大融资成分的应收款项，本公司选择采用预期信用损失的简化模型，即始终按照整个存续期内预期信用损失的金额计量其损失准备。

1.预期信用损失的简化模型：始终按照整个存续期内预期信用损失的金额计量其损失准备

本公司考虑所有合理且有依据的信息，包括前瞻性信息，以单项或组合的方式对应收票据预期信用损失进行估计。

12、应收账款

本公司对于《企业会计准则第14号——收入》所规定的、不含重大融资成分（包括根据该准则不考虑不超过一年的合同中融资成分的情况）的应收款项，采用预期信用损失的简化模型，即始终按照整个存续期内预期信用损失的金额计量其损失准备，由此形成的损失准备的增加或转回金额，作为减值损失或利得计入当期损益。

对于包含重大融资成分的应收款项，本公司选择采用预期信用损失的简化模型，即始终按照整个存续期内预期信用损失的金额计量其损失准备。

13、应收款项融资

金融资产同时符合下列条件的，分类为以公允价值计量且其变动计入其他综合收益的金融资产：本公司管理该金融资产的业务模式是既以收取合同现金流量为目标又以出售金融资产为目标；该金融资产的合同条款规定，在特定日期产生的现金流量，仅为对本金和以未偿付本金金额为基础的利息的支付。

本公司将持有的应收款项，以贴现或背书等形式转让，且该类业务较为频繁、涉及金额也较大的，其管理业务模式实质为既收取合同现金流量又出售，按照金融工具准则的相关规定，将其分类至以公允价值计量变动且其变动计入其他综合收益的金融资产。

14、其他应收款

其他应收款的预期信用损失的确定方法及会计处理方法

本公司对其他应收款采用预期信用损失的一般模型进行处理。

15、存货

公司是否需要遵守特殊行业的披露要求

否

1. 存货的分类

本公司存货主要包括原材料、在产品、包装物、库存商品、消耗性生物资产等。本期消耗性生物资产包括生长中的幼畜及育肥畜（牲猪）。

2. 发出存货的计价方法

存货取得成本包括采购成本、加工成本和其他成本。购入和入库按实际成本计价，领用和销售原材料以及销售产成品采用加权平均法核算。

3. 存货可变现净值的确定依据及存货跌价准备的计提方法

资产负债表日，存货采用成本与可变现净值孰低计量，按照单个存货成本高于可变现净值的差额计提存货跌价准备。直接用于出售的存货，在正常生产经营过程中以该存货的估计售价减去估计的销售费用和相关税费后的金额确定其可变现净值；需要经过加工的存货，在正常生产经营过程中以所生产的产成品的估计售价减去至完工时估计将要发生的成本、估计的销售费用和相关税费后的金额确定其可变现净值；资产负债表日，同一项存货中一部分有合同价格约定、其他部分不存在合同价格的，分别确定其可变现净值，并与其对应的成本进行比较，分别确定存货跌价准备的计提或转回的金额。

4. 存货的盘存制度

存货的盘存制度为永续盘存制。

5. 低值易耗品和包装物的摊销方法

(1) 低值易耗品

按照一次转销法进行摊销。

(2) 包装物

按照一次转销法进行摊销。

16、合同资产

不适用

不适用

17、合同成本

不适用

18、持有待售资产

本公司将同时满足下列条件的企业组成部分（或非流动资产）划分为持有待售：（1）根据类似交易中出售此类资产或处置组的惯例，在当前状况下即可立即出售；（2）出售极可能发生，已经就一项出售计划作出决议且获得确定的购买承诺（确定的购买承诺，是指企业与其他方签订的具有法律约束力的购买协议，该协议包含交易价格、时间和足够严厉的违约惩罚等重要条款，使协议出现重大调整或者撤销的可能性极小。预计出售将在一年内完成。已经获得按照有关规定需得到相关权力机构或者监管部门的批准。

本公司将持有待售的预计净残值调整为反映其公允价值减去出售费用后的净额（但不得超过该项持有待售的原账面价值），原账面价值高于调整后预计净残值的差额，作为资产减值损失计入当期损益，同时计提持有待售资产减值准备。对于持有待售的处置组确认的资产减值损失金额，应当先抵减处置组中商誉的账面价值，再根据处置组中适用《企业会计准则第42号——持有待售的非流动资产、处置组和终止经营》计量规定的各项非流动资产账面价值所占比重，按比例抵减其账面价值。

后续资产负债表日持有待售的非流动资产公允价值减去出售费用后的净额增加的，以前减记的金额应当予以恢复，并在划分为持有待售类别后确认的资产减值损失金额内转回，转回金额计入当期损益。划分为持有待售类别前确认的资产减值损失不得转回。后续资产负债表日持有待售的处置组公允价值减去出售费用后的净额增加的，以前减记的金额应当予以恢复，并在划分为持有待售类别后适用《企业会计准则第42号——持有待售的非流动资产、处置组和终止经营》计量规定的非流动资产确认的资产减值损失金额内转回，转回金额计入当期损益。已抵减的商誉账面价值，以及适用《企业会计准则第42号——持有待售的非流动资产、处置组和终止经营》计量规定的非流动资产在划分为持有待售类别前确认的资产减值损失不得转回。持有待售的处置组确认的资产减值损失后续转回金额，应当根据处置组中除商誉外适用《企业会计准则第42号——持有待售的非流动资产、处置组和终止经营》计量规定的各项非流动资产账面价值所占比重，按比例增加其账面价值。

本公司因出售对子公司的投资等原因导致其丧失对子公司控制权的，无论出售后本公司是否保留部分权益性投资，在拟出售的对子公司投资满足持有待售类别划分条件时，在母公司个别财务报表中将子公司投资整体划分为持有待售类别，在合并财务报表中将子公司所有资产和负债划分为持有待售类别。

19、债权投资

不适用

20、其他债权投资

不适用

21、长期应收款

不适用

22、长期股权投资

1. 投资成本的确定

(1) 同一控制下的企业合并形成的，合并方以支付现金、转让非现金资产、承担债务或发行权益性证券作为合并对价的，在合并日按照被合并方所有者权益在最终控制方合并财务报表中的账面价值的份额作为其初始投资成本。长期股权投资初始投资成本与支付的合并对价的账面价值或发行股份的面值总额之间的差额调整资本公积(资本溢价或股本溢价)；资本公积不足冲减的，调整留存收益。

分步实现同一控制下企业合并的，应当以持股比例计算的合并日应享有被合并方账面所有者权益份额作为该项投资的初始投资成本。初始投资成本与其原长期股权投资账面价值加上合并日取得进一步股份新支付对价的账面价值之和的差额，调整资本公积（资本溢价或股本溢价），资本公积不足冲减的，冲减留存收益。

(2) 非同一控制下的企业合并形成的，在购买日按照支付的合并对价的公允价值作为其初始投资成本。

(3) 除企业合并形成以外的：以支付现金取得的，按照实际支付的购买价款作为其初始投资成本；以发行权益性证券取得的，按照发行权益性证券的公允价值作为其初始投资成本；投资者投入的，按照投资合同或协议约定的价值作为其初始投资成本（合同或协议约定价值不公允的除外）。

2. 后续计量及损益确认方法

本公司能够对被投资单位实施控制的长期股权投资,在本公司个别财务报表中采用成本法核算;对具有共同控制或重大影响的长期股权投资,采用权益法核算。

采用成本法时,长期股权投资按初始投资成本计价,除取得投资时实际支付的价款或对价中包含的已宣告但尚未发放的现金股利或利润外,按享有被投资单位宣告分派的现金股利或利润,确认为当期投资收益,并同时根据有关资产减值政策考虑长期投资是否减值。

采用权益法时,长期股权投资的初始投资成本大于投资时应享有被投资单位可辨认净资产公允价值份额的,归入长期股权投资的初始投资成本;长期股权投资的初始投资成本小于投资时应享有被投资单位可辨认净资产公允价值份额的,其差额计入当期损益,同时调整长期股权投资的成本。

采用权益法时,取得长期股权投资后,按照应享有或应分担的被投资单位实现的净损益的份额,确认投资损益并调整长期股权投资的账面价值。在确认应享有被投资单位净损益的份额时,以取得投资时被投资单位各项可辨认资产等的公允价值为基础,按照本公司的会计政策及会计期间,并抵销与联营企业及合营企业之间发生的内部交易损益按照持股比例计算归属于投资企业的部分(但内部交易损失属于资产减值损失的,应

全额确认),对被投资单位的净利润进行调整后确认。按照被投资单位宣告分派的利润或现金股利计算应分得的部分,相应减少长期股权投资的账面价值。本公司确认被投资单位发生的净亏损,以长期股权投资的账面价值以及其他实质上构成对被投资单位净投资的长期权益减记至零为限,本公司负有承担额外损失义务的除外。对于被投资单位其他综合收益的变动,按照应享有或应分担的其他综合收益份额,确认其他综合收益,同时调整长期股权投资的账面价值;对于被投资单位除净损益、其他综合收益和利润分配以外所有者权益的其他变动,调整长期股权投资的账面价值并计入资本公积。

3. 确定对被投资单位具有控制、重大影响的依据

控制,是指拥有对被投资方的权力,通过参与被投资方的相关活动而享有可变回报,并且有能力运用对被投资方的权力影响回报金额;重大影响,是指投资方对被投资单位的财务和经营政策有参与决策的权力,但并不能够控制或者与其他方一起共同控制这些政策的制定。

4. 长期股权投资的处置

4.1 部分处置对子公司的长期股权投资,但不丧失控制权的情形

部分处置对子公司的长期股权投资,但不丧失控制权时,应当将处置价款与处置投资对应的账面价值的差额确认为当期投资收益。

4.2 部分处置股权投资或其他原因丧失了对子公司控制权的情形

部分处置股权投资或其他原因丧失了对子公司控制权的,对于处置的股权,应结转与所售股权相对应的长期股权投资的账面价值,出售所得价款与处置长期股权投资账面价值之间差额,确认为投资收益(损失);同时,对于剩余股权,应当按其账面价值确认为长期股权投资或其它相关金融资产。处置后的剩余股权能够对子公司实施共同控制或重大影响的,应按有关成本法转为权益法的相关规定进行会计处理。

5. 减值测试方法及减值准备计提方法

对子公司、联营企业及合营企业的投资,在资产负债表日有客观证据表明其发生减值的,按照账面价值与可收回金额的差额计提相应的减值准备。

23、投资性房地产

投资性房地产计量模式

不适用

24、固定资产

(1) 确认条件

固定资产是指为生产商品、提供劳务、出租或经营管理而持有的,使用年限超过一个会计年度的有形资产。固定资产以取得时的实际成本入账,并从其达到预定可使用状态的次月起采用年限平均法计提折旧。

(2) 折旧方法

类别	折旧方法	折旧年限	残值率	年折旧率
房屋及建筑物	年限平均法	20	5	4.75

机器设备	年限平均法	5-10	5	9.50-19.00
运输设备	年限平均法	5	5	19.00
电子设备及其他	年限平均法	5-10	5	9.50-19.00

(3) 融资租入固定资产的认定依据、计价和折旧方法

符合下列一项或数项标准的，认定为融资租赁：（1）在租赁期届满时，租赁资产的所有权转移给承租人；（2）承租人有购买租赁资产的选择权，所订立的购买价款预计将远低于行使选择权时租赁资产的公允价值，因而在租赁开始日就可以合理确定承租人将会行使这种选择权；（3）即使资产的所有权不转移，但租赁期占租赁资产使用寿命的大部分 [通常占租赁资产使用寿命的 75%以上（含 75%）]；（4）承租人在租赁开始日的最低租赁付款额现值，几乎相当于租赁开始日租赁资产公允价值 [90%以上（含 90%）]；出租人在租赁开始日的最低租赁收款额现值，几乎相当于租赁开始日租赁资产公允价值 [90%以上（含 90%）]；（5）租赁资产性质特殊，如果不作较大改造，只有承租人才能使用。融资租入的固定资产，按租赁开始日租赁资产的公允价值与最低租赁付款额的现值中较低者入账，按自有固定资产的折旧政策计提折旧。

25、在建工程

1. 在建工程达到预定可使用状态时，按工程实际成本转入固定资产。已达到预定可使用状态但尚未办理竣工决算的，先按估计价值转入固定资产，待办理竣工决算后再按实际成本调整原暂估价值，但不再调整原已计提的折旧。

2. 资产负债表日，有迹象表明在建工程发生减值的，按照账面价值与可收回金额的差额计提相应的减值准备。

26、借款费用

1. 借款费用资本化的确认原则

本公司发生的借款费用，可直接归属于符合资本化条件的资产的购建或者生产的，予以资本化，计入相关资产成本；其他借款费用，在发生时确认为费用，计入当期损益。

2. 借款费用资本化期间

（1）当借款费用同时满足下列条件时，开始资本化：1）资产支出已经发生；2）借款费用已经发生；3）为使资产达到预定可使用或可销售状态所必要的购建或者生产活动已经开始。

（2）若符合资本化条件的资产在购建或者生产过程中发生非正常中断，并且中断时间连续超过3个月，暂停借款费用的资本化；中断期间发生的借款费用确认为当期费用，直至资产的购建或者生产活动重新开始。

（3）当所购建或者生产符合资本化条件的资产达到预定可使用或可销售状态时，借款费用停止资本化。

3. 借款费用资本化金额

为购建或者生产符合资本化条件的资产而借入专门借款的，以专门借款当期实际发生的利息费用（包括按照实际利率法确定的折价或溢价的摊销），减去将尚未动用的借款资金存入银行取得的利息收入或进行暂时性投资取得的投资收益后的金额，确定应予资本化的利息金额；为购建或者生产符合资本化条件的

资产占用了一般借款的，根据累计资产支出超过专门借款的资产支出加权平均数乘以占用一般借款的资本化率，计算确定一般借款应予资本化的利息金额。

27、生物资产

1.生物资产是指有生命的动物和植物，包括消耗性生物资产、生产性生物资产和公益性生物资产。

2.生物资产按照成本计量。生产性生物资产折旧采用年限平均法，各类生产性生物资产的使用寿命、预计净残值和年折旧率如下：

生产性生物资产类别	使用寿命（年）	预计净残值（%）	年折旧率（%）
种猪	3年	10	30

3.生产性生物资产使用寿命、预计净残值的确定依据

根据资产的预计产出能力确定使用寿命，根据资产处置时有关经济利益的预期实现方式确定预计净残值。

4.资产负债表日，以成本模式进行后续计量的生物资产，当有确凿证据表明由于遭受自然灾害、病虫害、动物疫病侵袭或市场需求变化等原因，使消耗性生物资产可变现净值或生产性生物资产的可收回金额低于其账面价值的，消耗性生物资产按本财务报表附注三之存货所述方法计提跌价准备，生产性生物资产按照账面价值与可收回金额的差额计提相应的减值准备。

5.公益性生物资产不摊销也不计提减值准备。

28、油气资产

不适用

29、使用权资产

不适用

30、无形资产

(1) 计价方法、使用寿命、减值测试

1.无形资产包括土地使用权、计算机软件及专有技术等，按成本进行初始计量。

2.使用寿命有限的无形资产，在使用寿命内按照与该项无形资产有关的经济利益的预期实现方式系统合理地摊销，无法可靠确定预期实现方式的，采用直线法摊销。具体年限如下：

项目	摊销年限（年）
土地使用权	在土地使用证有效期限内摊销

专有技术	5-10
软件	5

使用寿命不确定的无形资产不摊销，在每个会计期间均对该无形资产的使用寿命进行复核。对使用寿命不确定的无形资产，使用寿命不确定的判断依据是：a.来源于合同性权利或其他法定权利，但合同规定或法律规定无明确使用年限；b.综合同行业情况或相关专家论证等，仍无法判断无形资产为公司带来经济利益的期限。

3. 使用寿命确定的无形资产，在资产负债表日有迹象表明发生减值的，按照账面价值与可收回金额的差额计提相应的减值准备；使用寿命不确定的无形资产和尚未达到可使用状态的无形资产，无论是否存在减值迹象，每年均进行减值测试。

(2) 内部研究开发支出会计政策

内部研究开发项目研究阶段的支出，于发生时计入当期损益。内部研究开发项目开发阶段的支出，同时满足下列条件的，确认为无形资产：（1）完成该无形资产以使其能够使用或出售在技术上具有可行性；（2）具有完成该无形资产并使用或出售的意图；（3）无形资产产生经济利益的方式，包括能够证明运用该无形资产生产的产品存在市场或无形资产自身存在市场，无形资产将在内部使用的，能证明其有用性；（4）有足够的技术、财务资源和其他资源支持，以完成该无形资产的开发，并有能力使用或出售该无形资产；（5）归属于该无形资产开发阶段的支出能够可靠地计量。

本公司划分内部研究开发项目研究阶段支出和开发阶段支出的具体标准：将为进一步开发活动进行的资料及相关方面的准备活动作为研究阶段，已完成研究阶段的工作后再进行的开发活动作为开发阶段。

31、长期资产减值

本公司除对存货、递延所得税资产、金融资产以外的资产减值，按以下方法进行确定及核算。

本公司于每一资产负债表日对长期股权投资、固定资产、在建工程、生产性生物资产、使用寿命有限的无形资产等项目进行检查，当存在下列迹象时，表明资产可能发生了减值，本公司将进行减值测试。对商誉和使用寿命不确定的无形资产，无论是否存在减值迹象，每年末均进行减值测试。难以对单项资产的可收回金额进行测试的，以该资产所属的资产组或资产组组合为基础测试。

减值测试后，若该资产的账面价值超过其可收回金额，其差额确认为减值损失，上述资产的减值损失一经确认，在以后会计期间不予转回。资产的可收回金额是指资产的公允价值减去处置费用后的净额与资产预计未来现金流量的现值两者之间的较高者。

出现减值的迹象如下：

- （1）资产的市价当期大幅度下跌，其跌幅明显高于因时间的推移或者正常使用而预计的下跌。
- （2）企业经营所处的经济、技术或者法律等环境以及资产所处的市场在当期或者将在近期发生重大变化，从而对企业产生不利影响。
- （3）市场利率或者其他市场投资报酬率在当期已经提高，从而影响企业计算资产预计未来现金流量现值的折现率，导致资产可收回金额大幅度降低。
- （4）有证据表明资产已经陈旧过时或者其实体已经损坏。

(5) 资产已经或者将被闲置、终止使用或者计划提前处置。

(6) 企业内部报告的证据表明资产的经济绩效已经低于或者将低于预期，如资产所创造的净现金流量或者实现的营业利润（或者亏损）远远低于（或者高于）预计金额等。

(7) 其他表明资产可能已经发生减值的迹象。

32、长期待摊费用

长期待摊费用按实际发生额入账，在受益期或规定的期限内分期平均摊销。如果长期待摊的费用项目不能使以后会计期间受益则将尚未摊销的该项目的摊余价值全部转入当期损益。

33、合同负债

不适用

34、职工薪酬

(1) 短期薪酬的会计处理方法

本公司在职工提供服务的会计期间，将实际发生的短期薪酬确认为负债，并计入当期损益或相关资产成本。其中，非货币性福利按照公允价值计量。

(2) 离职后福利的会计处理方法

本公司职工参加了由当地劳动和社会保障部门组织实施的社会基本养老保险。本公司以当地规定的社会基本养老保险缴纳基数和比例，按月向当地社会基本养老保险经办机构缴纳养老保险费。职工退休后，当地劳动及社会保障部门有责任向已退休员工支付社会基本养老金。本公司在职工提供服务的会计期间，将根据上述社保规定计算应缴纳的金额确认为负债，并计入当期损益或相关资产成本。

(3) 辞退福利的会计处理方法

本公司在职工劳动合同到期之前解除与职工的劳动关系、或者为鼓励职工自愿接受裁减而提出给予补偿，在本公司不能单方面撤回解除劳动关系计划或裁减建议时和确认与涉及支付辞退福利的重组相关的成本费用时两者孰早日，确认因解除与职工的劳动关系给予补偿而产生的负债，同时计入当期损益。

(4) 其他长期职工福利的会计处理方法

无

35、租赁负债

无

36、预计负债

1. 因对外提供担保、诉讼事项、产品质量保证、亏损合同等或有事项形成的义务成为本公司承担的现时义务，履行该义务很可能导致经济利益流出本公司，且该义务的金额能够可靠的计量时，本公司将该项义务确认为预计负债。

2. 本公司按照履行相关现时义务所需支出的最佳估计数对预计负债进行初始计量，并在资产负债表日对预计负债的账面价值进行复核。

37、股份支付

1. 股份支付的种类

包括以权益结算的股份支付和以现金结算的股份支付。

2. 权益工具公允价值的确定方法

(1) 存在活跃市场的，按照活跃市场中的报价确定。

(2) 不存在活跃市场的，采用估值技术确定，包括参考熟悉情况并自愿交易的各方最近进行的市场交易中使用的价格、参照实质上相同的其他金融工具的当前公允价值、现金流量折现法和期权定价模型等。

3. 确认可行权权益工具最佳估计的依据

在等待期内每个资产负债表日，本公司根据最新取得的可行权职工人数变动等后续信息做出最佳估计，修正预计可行权的权益工具数量。在可行权日，最终预计可行权权益工具的数量与实际可行权工具的数量一致。

4. 实施、修改、终止股份支付计划的相关会计处理

(1) 以权益结算的股份支付

授予后立即可行权的换取职工服务的以权益结算的股份支付，在授予日按照权益工具的公允价值计入相关成本或费用，相应调整资本公积。完成等待期内的服务或达到规定业绩条件才可行权的换取职工服务的以权益结算的股份支付，在等待期内的每个资产负债表日，以对可行权权益工具数量的最佳估计为基础，按权益工具授予日的公允价值，将当期取得的服务计入相关成本或费用，相应调整资本公积。

换取其他方服务的权益结算的股份支付，如果其他方服务的公允价值能够可靠计量的，按照其他方服务在取得日的公允价值计量；如果其他方服务的公允价值不能可靠计量，但权益工具的公允价值能够可靠计量的，按照权益工具在服务取得日的公允价值计量，计入相关成本或费用，相应增加所有者权益。

(2) 以现金结算的股份支付

授予后立即可行权的换取职工服务的以现金结算的股份支付，在授予日按本公司承担负债的公允价值

计入相关成本或费用，相应增加负债。完成等待期内的服务或达到规定业绩条件才可行权的换取职工服务的以现金结算的股份支付，在等待期内的每个资产负债表日，以对可行权情况的最佳估计为基础，按本公司承担负债的公允价值，将当期取得的服务计入相关成本或费用和相应的负债。

（3）修改、终止股份支付计划

如果修改增加了所授予的权益工具的公允价值，本公司按照权益工具公允价值的增加相应地确认取得服务的增加；如果修改增加了所授予的权益工具的数量，本公司将增加的权益工具的公允价值相应地确认为取得服务的增加；如果本公司按照有利于职工的方式修改可行权条件，公司在处理可行权条件时，考虑修改后的可行权条件。

如果修改减少了授予的权益工具的公允价值，本公司继续以权益工具在授予日的公允价值为基础，确认取得服务的金额，而不考虑权益工具公允价值的减少；如果修改减少了授予的权益工具的数量，本公司将减少部分作为已授予的权益工具的取消来进行处理；如果以不利于职工的方式修改了可行权条件，在处理可行权条件时，不考虑修改后的可行权条件。

如果本公司在等待期内取消了所授予的权益工具或结算了所授予的权益工具（因未满足可行权条件而被取消的除外），则将取消或结算作为加速可行权处理，立即确认原本在剩余等待期内确认的金额。

38、优先股、永续债等其他金融工具

无

39、收入

公司是否需要遵守特殊行业的披露要求

否

是否已执行新收入准则

是 否

收入确认和计量所采用的会计政策

1. 销售商品

本公司在已将商品所有权上的主要风险和报酬转移给购货方、本公司既没有保留通常与所有权相联系的继续管理权、也没有对已售出的商品实施有效控制、收入的金额能够可靠地计量、相关的经济利益很可能流入企业、相关的已发生或将发生的成本能够可靠地计量时，确认销售商品收入的实现。本公司各类产品收入确认原则如下：

（1）饲料的销售采取现款现货的销售方式，公司在收取客户货款且客户在销售出库单上签字确认后确认收入。

饲料的销售采取赊销方式下（只针对大型养殖企业），公司在客户在销售出库单上签字确认后确认收入。

（2）肉制品的销售分为经销商、商超、电商平台三个销售渠道；对于经销商公司在收取客户货款仓库发货客户签收后确认收入；对于商超公司在发货送到商超取得收货凭证由客户签收后确认收入；对于电子商务天猫和京东自营超市公司在货到运营商仓库取得收货凭证由仓管签收后确认收入，除上述两个电子商务超市外的销售公司根据客户订单和实际发货单确认收入。

(3) 牲猪的销售采取现款现货的销售方式。公司在收取客户货款且客户在销售出库单上签字确认后确认收入。

2. 提供劳务

提供劳务交易的结果在资产负债表日能够可靠估计的（同时满足收入的金额能够可靠地计量、相关经济利益很可能流入、交易的完工进度能够可靠地确定、交易中已发生和将发生的成本能够可靠地计量），采用完工百分比法确认提供劳务的收入，并按完工作的测量（或已经提供的劳务占应提供劳务总量的比例或已经发生的成本占估计总成本的比例）确定提供劳务交易的完工进度。提供劳务交易的结果在资产负债表日不能够可靠估计的，若已经发生的劳务成本预计能够得到补偿，按已经发生的劳务成本金额确认提供劳务收入，并按相同金额结转劳务成本；若已经发生的劳务成本预计不能够得到补偿，将已经发生的劳务成本计入当期损益，不确认劳务收入。

3. 让渡资产使用权

让渡资产使用权在同时满足相关的经济利益很可能流入、收入金额能够可靠计量时，确认让渡资产使用权的收入。利息收入按照他人使用本公司货币资金的时间和实际利率计算确定；使用费收入按有关合同或协议约定的收费时间和方法计算确定。

同类业务采用不同经营模式导致收入确认会计政策存在差异的情况

40、政府补助

1.政府补助包括与资产相关的政府补助和与收益相关的政府补助。

2.政府补助为货币性资产的，按照收到或应收的金额计量；政府补助为非货币性资产的，按照公允价值计量，公允价值不能可靠取得的，按照名义金额计量。

3. 政府补助采用总额法

(1) 与资产相关的政府补助，确认为递延收益，在相关资产使用寿命内按照合理、系统的方法分期计入损益。相关资产在使用寿命结束前被出售、转让、报废或发生毁损的，将尚未分配的相关递延收益余额转入资产处置当期的损益。

(2) 与收益相关的政府补助，用于补偿以后期间的相关费用或损失的，确认为递延收益，在确认相关费用的期间，计入当期损益；用于补偿已发生的相关费用或损失的，直接计入当期损益。

本公司对各项政府补助均采用总额法核算。

4.对于同时包含与资产相关部分和与收益相关部分的政府补助，区分不同部分分别进行会计处理；难以区分的，整体归类为与收益相关的政府补助。

5.本公司将与本公司日常活动相关的政府补助按照经济业务实质计入其他收益；将与本公司日常活动无关的政府补助，应当计入营业外收支。

6.本公司将取得的政策性优惠贷款贴息按照财政将贴息资金拨付给贷款银行和财政将贴息资金直接拨付给本公司两种情况处理：

(1) 财政将贴息资金拨付给贷款银行，由贷款银行以政策性优惠利率向本公司提供贷款的，本公司以实际收到的借款金额作为借款的入账价值，按照借款本金和该政策性优惠利率计算相关借款费用。

(2) 财政将贴息资金直接拨付给本公司的，本公司将对应的贴息冲减相关借款费用。

41、递延所得税资产/递延所得税负债

1.根据资产、负债的账面价值与其计税基础之间的差额（未作为资产和负债确认的项目按照税法规定可以确定其计税基础的，该计税基础与其账面数之间的差额），按照预期收回该资产或清偿该负债期间的适用税率计算确认递延所得税资产或递延所得税负债。

2.确认递延所得税资产以很可能取得用来抵扣可抵扣暂时性差异的应纳税所得额为限。资产负债表日，有确凿证据表明未来期间很可能获得足够的应纳税所得额用来抵扣可抵扣暂时性差异的，确认以前会计期间未确认的递延所得税资产。

3.资产负债表日，对递延所得税资产的账面价值进行复核，如果未来期间很可能无法获得足够的应纳税所得额用以抵扣递延所得税资产的利益，则减记递延所得税资产的账面价值。在很可能获得足够的应纳税所得额时，转回减记的金额。

4.本公司当期所得税和递延所得税作为所得税费用或收益计入当期损益，但不包括下列情况产生的所得税：（1）企业合并；（2）直接在所有者权益中确认的交易或者事项。

42、租赁

（1）经营租赁的会计处理方法

本公司为承租人时，在租赁期内各个期间按照直线法将租金计入相关资产成本或确认为当期损益，发生的初始直接费用，直接计入当期损益。或有租金在实际发生时计入当期损益。

本公司为出租人时，在租赁期内各个期间按照直线法将租金确认为当期损益，发生的初始直接费用，除金额较大的予以资本化并分期计入损益外，均直接计入当期损益。或有租金在实际发生时计入当期损益。

（2）融资租赁的会计处理方法

本公司为承租人时，在租赁期开始日，本公司以租赁开始日租赁资产公允价值与最低租赁付款额现值中两者较低者作为租入资产的入账价值，将最低租赁付款额作为长期应付款的入账价值，其差额为未确认融资费用，发生的初始直接费用，计入租赁资产价值。在租赁期各个期间，采用实际利率法计算确认当期的融资费用。

本公司为出租人时，在租赁期开始日，本公司以租赁开始日最低租赁收款额与初始直接费用之和作为应收融资租赁款的入账价值，同时记录未担保余值；将最低租赁收款额、初始直接费用及未担保余值之和与其现值之和的差额确认为未实现融资收益。在租赁期各个期间，采用实际利率法计算确认当期的融资收入。

43、其他重要的会计政策和会计估计

一、保险合同准备金

本公司的保险合同准备金指担保合同准备金。担保合同准备金包括未到期责任准备金和未决赔款准备金。

(1) 未到期责任准备金是指本公司作为担保人为尚未终止的担保合同责任提取的准备金。按保费收入的50%提取。

(2) 未决赔款准备金是指本公司作为担保人为担保合同的赔案提取的准备金。担保合同余额的1%提取。

二、分部报告

本公司以内部组织结构、管理要求、内部报告制度为依据确定经营分部，以经营分部为基础确定报告分部并披露分部信息。

经营分部是指本公司内同时满足下列条件的组成部分：(1)该组成部分能够在日常活动中产生收入、发生费用；(2)本公司管理层能够定期评价该组成部分的经营成果，以决定向其配置资源、评价其业绩；(3)本公司能够取得该组成部分的财务状况、经营成果和现金流量等有关会计信息。两个或多个经营分部具有相似的经济特征，并且满足一定条件的，则可合并为一个经营分部。

本公司报告分部包括：

- (1) 饲料分部，生产及销售饲料；
- (2) 肉类分部，生产及销售肉类制品；
- (3) 动物保健品分部，生产及销售动物保健品；
- (4) 牲猪分部，饲养及销售牲猪。

经营分部的会计政策与本公司主要会计政策相同。

三、所得税的会计核算

所得税的会计核算采用资产负债表债务法。所得税费用包括当期所得税和递延所得税。除将与直接计入股东权益的交易和事项相关的当期所得税和递延所得税计入股东权益，以及企业合并产生的递延所得税调整商誉的账面价值外，其余的当期所得税和递延所得税费用或收益计入当期损益。

当期所得税是指企业按照税务规定计算确定的针对当期发生的交易和事项，应缴纳给税务部门的金额，即应交所得税；递延所得税是指按照资产负债表债务法应予确认的递延所得税资产和递延所得税负债在期末应有的金额相对于原已确认金额之间的差额。

44、重要会计政策和会计估计变更

(1) 重要会计政策变更

√ 适用 □ 不适用

会计政策变更的内容和原因	审批程序	备注
按企业会计准则要求执行新金融工具		
按财政部印发的(财会〔2019〕6号)要求变更报表列报格式		

1、按企业会计准则要求执行新金融工具准则：

(1) 公司自2019年1月1日开始执行新金融工具准则，并自2019年第一季度起按新准则要求进行会计报表披露。根据新金融工具会计准则的衔接规定，企业应当按照新金融工具准则的要求列报相关信息，企业无需重述前期可比数，比较财务报表列报的信息与新准则要求不一致的无须调整。本次会计政策变更，不影响公司2018年度相关财务指标。

(2) 本公司对原在“可供出售金融资产”列报，依据新金融工具准则规定，分类调整至“其他非流动金融资产”列报，对本期期初合并资产负债表相关项目的影响列示如下：

2018年年末列报报表项目及金额	2019年年初列报报表项目及金额
可供出售金融资产 113,286,417.25	其他非流动金融资产 113,286,417.25

(3) 本公司对原在“以公允价值计量且其变动计入当期损益的金融资产”列报，依据新金融工具准则规定，分类调整至“交易性金融资产”列报，对本期期初合并资产负债表相关项目的影响列示如下：

2018年年末列报报表项目及金额	2019年年初列报报表项目及金额
以公允价值计量且其变动计入当期损益的金融资产 2,422,465.00	交易性金融资产 2,422,465.00

(2) 重要会计估计变更

适用 不适用

(3) 首次执行新金融工具准则、新收入准则、新租赁准则调整首次执行当年年初财务报表相关项目情况

适用 不适用

合并资产负债表

单位：元

项目	2018年12月31日	2019年01月01日	调整数
流动资产：			
货币资金	634,887,926.03	634,887,926.03	
结算备付金			
拆出资金			
交易性金融资产		2,422,465.00	2,422,465.00
以公允价值计量且其变动计入当期损益的金融资产	2,422,465.00		-2,422,465.00
衍生金融资产			
应收票据			
应收账款	178,600,580.91	178,600,580.91	
应收款项融资			
预付款项	142,802,315.74	142,802,315.74	
应收保费			
应收分保账款			
应收分保合同准备金			

其他应收款	214,660,458.48	214,660,458.48	
其中：应收利息	537,500.00	537,500.00	
应收股利	1,698,172.99	1,698,172.99	
买入返售金融资产			
存货	1,106,246,527.21	1,106,246,527.21	
合同资产			
持有待售资产			
一年内到期的非流动资产			
其他流动资产	188,749,925.43	188,749,925.43	
流动资产合计	2,468,370,198.80	2,468,370,198.80	
非流动资产：			
发放贷款和垫款			
债权投资			
可供出售金融资产	113,286,417.25		-113,286,417.25
其他债权投资			
持有至到期投资			
长期应收款			
长期股权投资	81,135,541.62	81,135,541.62	
其他权益工具投资			
其他非流动金融资产		113,286,417.25	113,286,417.25
投资性房地产			
固定资产	2,221,467,255.95	2,221,467,255.95	
在建工程	304,117,320.50	304,117,320.50	
生产性生物资产	118,181,976.15	118,181,976.15	
油气资产			
使用权资产			
无形资产	465,731,908.73	465,731,908.73	
开发支出			
商誉	582,823,259.52	582,823,259.52	
长期待摊费用	58,567,052.06	58,567,052.06	
递延所得税资产	38,675,753.91	38,675,753.91	
其他非流动资产	78,466,868.48	78,466,868.48	
非流动资产合计	4,062,453,354.17	4,062,453,354.17	

资产总计	6,530,823,552.97	6,530,823,552.97	
流动负债：			
短期借款	767,730,000.00	767,730,000.00	
向中央银行借款			
拆入资金			
交易性金融负债			
以公允价值计量且其变动计入当期损益的金融负债			
衍生金融负债			
应付票据			
应付账款	577,072,800.19	577,072,800.19	
预收款项	88,917,220.66	88,917,220.66	
卖出回购金融资产款			
吸收存款及同业存放			
代理买卖证券款			
代理承销证券款			
应付职工薪酬	114,297,134.08	114,297,134.08	
应交税费	63,838,177.08	63,838,177.08	
其他应付款	483,792,219.11	483,792,219.11	
其中：应付利息	1,329,583.75	1,329,583.75	
应付股利			
应付手续费及佣金			
应付分保账款			
合同负债			
持有待售负债			
一年内到期的非流动负债	44,666,800.00	44,666,800.00	
其他流动负债	175,000.00	175,000.00	
流动负债合计	2,140,489,351.12	2,140,489,351.12	
非流动负债：			
保险合同准备金	21,080,481.16	21,080,481.16	
长期借款	368,000,000.00	368,000,000.00	
应付债券			
其中：优先股			

永续债			
租赁负债			
长期应付款	3,900,000.00	3,900,000.00	
长期应付职工薪酬			
预计负债	4,200,000.00	4,200,000.00	
递延收益	36,722,871.13	36,722,871.13	
递延所得税负债	3,849,663.96	3,849,663.96	
其他非流动负债			
非流动负债合计	437,753,016.25	437,753,016.25	
负债合计	2,578,242,367.37	2,578,242,367.37	
所有者权益：			
股本	836,570,799.00	836,570,799.00	
其他权益工具			
其中：优先股			
永续债			
资本公积	1,587,657,746.64	1,587,657,746.64	
减：库存股	37,041,997.85	37,041,997.85	
其他综合收益	762,360.93	762,360.93	
专项储备			
盈余公积	264,591,492.02	264,591,492.02	
一般风险准备			
未分配利润	754,751,393.72	754,751,393.72	
归属于母公司所有者权益合计	3,407,291,794.46	3,407,291,794.46	
少数股东权益	545,289,391.14	545,289,391.14	
所有者权益合计	3,952,581,185.60	3,952,581,185.60	
负债和所有者权益总计	6,530,823,552.97	6,530,823,552.97	

调整情况说明

母公司资产负债表

单位：元

项目	2018年12月31日	2019年01月01日	调整数
流动资产：			
货币资金	130,354,666.35	130,354,666.35	
交易性金融资产			
以公允价值计量且其			

变动计入当期损益的金融资产			
衍生金融资产			
应收票据			
应收账款	1,888,766.70	1,888,766.70	
应收款项融资			
预付款项	47,123,699.50	47,123,699.50	
其他应收款	1,848,039,142.47	1,848,039,142.47	
其中：应收利息			
应收股利	20,000,000.00	20,000,000.00	
存货	88,386,044.37	88,386,044.37	
合同资产			
持有待售资产			
一年内到期的非流动资产			
其他流动资产	474,793.33	474,793.33	
流动资产合计	2,116,267,112.72	2,116,267,112.72	
非流动资产：			
债权投资			
可供出售金融资产	11,455,588.60		-11,455,588.60
其他债权投资			
持有至到期投资			
长期应收款			
长期股权投资	2,745,155,746.80	2,745,155,746.80	
其他权益工具投资			
其他非流动金融资产		11,455,588.60	11,455,588.60
投资性房地产			
固定资产	156,692,380.29	156,692,380.29	
在建工程	2,818,322.63	2,818,322.63	
生产性生物资产	147,149.92	147,149.92	
油气资产			
使用权资产			
无形资产	18,140,068.03	18,140,068.03	
开发支出			
商誉			

长期待摊费用	3,980,553.91	3,980,553.91	
递延所得税资产	9,917,553.81	9,917,553.81	
其他非流动资产	17,754,676.98	17,754,676.98	
非流动资产合计	2,966,062,040.97	2,966,062,040.97	
资产总计	5,082,329,153.69	5,082,329,153.69	
流动负债：			
短期借款	615,000,000.00	615,000,000.00	
交易性金融负债			
以公允价值计量且其变动计入当期损益的金融负债			
衍生金融负债			
应付票据	83,342,601.40	83,342,601.40	
应付账款			
预收款项	2,021,361.90	2,021,361.90	
合同负债			
应付职工薪酬	41,122,687.36	41,122,687.36	
应交税费	24,412,245.11	24,412,245.11	
其他应付款	644,906,422.08	644,906,422.08	
其中：应付利息	1,125,380.24	1,125,380.24	
应付股利			
持有待售负债			
一年内到期的非流动负债	44,666,800.00	44,666,800.00	
其他流动负债			
流动负债合计	1,455,472,117.85	1,455,472,117.85	
非流动负债：			
长期借款	268,000,000.00	268,000,000.00	
应付债券			
其中：优先股			
永续债			
租赁负债			
长期应付款			
长期应付职工薪酬			
预计负债	4,200,000.00	4,200,000.00	

递延收益	6,499,667.33	6,499,667.33	
递延所得税负债			
其他非流动负债			
非流动负债合计	278,699,667.33	278,699,667.33	
负债合计	1,734,171,785.18	1,734,171,785.18	
所有者权益：			
股本	836,570,799.00	836,570,799.00	
其他权益工具			
其中：优先股			
永续债			
资本公积	1,581,091,739.60	1,581,091,739.60	
减：库存股	37,041,997.85	37,041,997.85	
其他综合收益			
专项储备			
盈余公积	264,591,492.02	264,591,492.02	
未分配利润	702,945,335.74	702,945,335.74	
所有者权益合计	3,348,157,368.51	3,348,157,368.51	
负债和所有者权益总计	5,082,329,153.69	5,082,329,153.69	

调整情况说明

(4) 首次执行新金融工具准则、新租赁准则追溯调整前期比较数据说明

适用 不适用

45、其他

六、税项

1、主要税种及税率

税种	计税依据	税率
增值税	销售货物或提供应税劳务	16%/13%/10%/9%/6%/3%
城市维护建设税	应缴流转税税额	7%
企业所得税	应纳税所得额	15%/25%
其他税项	依据税法规定计缴	

存在不同企业所得税税率纳税主体的，披露情况说明

纳税主体名称	所得税税率
--------	-------

唐人神集团股份有限公司	15%
南宁湘大骆驼饲料有限公司	15%
昆明湘大骆驼饲料有限公司	15%
陕西湘大骆驼饲料有限公司	15%
赣州湘大骆驼饲料有限公司	15%
深圳比利美英伟营养饲料有限公司	15%
湖南永州湘大骆驼饲料有限公司	15%
肇庆湘大骆驼饲料有限公司	15%
山东和美集团有限公司	25%
沈阳骆驼湘大牧业有限公司	25%
长沙唐人神湘大骆驼饲料公司	25%
河南中原湘大骆驼饲料有限公司	25%
成都唐人神湘大骆驼饲料有限公司	25%
唐人神怀化湘大骆驼饲料有限公司	25%
武汉湘大骆驼饲料有限公司	25%
三河湘大骆驼饲料有限公司	25%
贵州湘大骆驼饲料有限公司	25%
广东湘大骆驼饲料有限公司	25%
郴州湘大骆驼饲料有限公司	25%
周口唐人神湘大骆驼饲料有限公司	25%
荆州湘大骆驼饲料有限公司	25%
常德湘大骆驼饲料有限公司	25%
唐人神集团邵阳湘大骆驼饲料有限公司	25%
衡阳湘大骆驼饲料有限公司	25%
益阳湘大骆驼饲料有限公司	25%
徐州湘大骆驼饲料有限公司	25%
株洲唐人神商贸有限公司	25%
湖南唐人神肉制品有限公司	25%
上海唐人神肉制品有限公司	25%
湖南湘大兽药有限公司	25%
上海湘大新杨兽药有限公司	25%
岳阳骆驼饲料有限公司	25%
福建湘大骆驼饲料有限公司	25%
河北湘大骆驼饲料有限公司	25%

湖南大农担保有限公司	25%
株洲唐人神品牌专卖有限公司	25%
长沙唐人神食品销售有限责任公司	25%
娄底湘大骆驼饲料有限公司	25%
淮北骆驼神华饲料有限公司	25%
玉林湘大骆驼饲料有限公司	25%
安徽骆驼饲料有限公司	25%
茂名湘大骆驼饲料有限公司	25%
株洲唐人神油脂有限公司	25%
滨州和美绿色畜牧有限公司	25%
滨州和美饲料有限公司	25%
邹平和美畜牧有限公司	25%
德州和美饲料有限公司	25%
山东思必得生物科技有限公司	25%
聊城蓝山和美饲料有限公司	25%
济南广源饲料有限公司	25%
泰安和美畜牧有限公司	25%
乐陵市宏德牧业有限公司	25%
东营和美饲料有限公司	25%
临沂绿色和美饲料有限公司	25%
武城和美畜牧有限公司	25%
山东奥普瑞牧业科技有限公司	25%
山东盛大饲料有限公司	25%
聊城元亨和美饲料有限公司	25%
濮阳和美绿色饲料有限公司	25%
淄博和美饲料有限公司	25%
山东隆源和美饲料有限公司	25%
宁阳和美饲料有限公司	25%
沧州和美饲料有限公司	25%
济宁和美饲料有限公司	25%
民权和美饲料有限公司	25%
滨州海纳百川饲料有限公司	25%
深州和美宏基饲料有限公司	25%
聊城和美饲料有限公司	25%

山东卓信农牧有限公司	25%
乐陵和美饲料有限公司	25%
淮安湘大骆驼饲料有限公司	25%
深圳前海唐人神投资有限公司	25%
福建漳州美神饲料有限公司	25%
钦州湘大骆驼饲料有限公司	25%
大连盛谷南北贸易有限公司	25%
山东迪美生物科技有限公司	25%
山东和邦农牧科技有限公司	25%
临沂美神饲料有限公司	25%
湖南意克赛检测技术有限公司	20%

2、税收优惠

本公司为经湖南省科学技术厅等部门认定的高新技术企业，并通过高新技术企业复审认定，取得高新技术企业证书，证书编号：GR201743000610。2018年度本公司企业所得税适用 15% 的优惠税率。本公司之子公司所得税税收优惠情况如下表所示：

公司名称	批文机关或文号	具体优惠
昆明湘大骆驼饲料有限公司 (简称“昆明湘大”)	云商资[2013]70号	2018年度按15%税率征收
南宁湘大骆驼饲料有限公司 (简称“南宁湘大”)	武县国税审字(2014)1号	2014-2020年度按15%税率征收
陕西湘大骆驼饲料有限公司 (简称“陕西湘大”)	财税(2011)58号	2018年度按15%税率征收
赣州湘大骆驼饲料有限公司 (简称“赣州湘大”)	财税(2013)4号	2018年度按15%税率征收
湖南永州湘大骆驼饲料有限公司 (简称“永州湘大”)	证书编号：GR201843002108	2018-2020年度15%税率征收
肇庆湘大骆驼饲料有限公司 (简称“赣州湘大”)	证书编号：GR201844006257	2018-2020年度15%税率征收
深圳比利美英伟营养饲料有限公司(深圳比利美)	证书编号：GR201744200261	2017-2019年度15%税率征收
湖南美神育种有限公司 (简称“湖南美神”)	企业所得税法第二十七条及 《实施条例》第八十六条	享受免征企业所得税优惠
株洲美神种猪育种有限公司 (简称“株洲美神”)	企业所得税法第二十七条及 《实施条例》第八十六条	享受免征企业所得税优惠
岳阳美神种猪育种有限公司 (简称“岳阳美神”)	企业所得税法第二十七条及 《实施条例》第八十六条	享受免征企业所得税优惠
永州美神种猪育种有限公司	企业所得税法第二十七条及	享受免征企业所得税优惠

(简称“永州美神”)	《实施条例》第八十六条	
衡阳美神种猪育种有限公司 (简称“衡阳美神”)	企业所得税法第二十七条及 《实施条例》第八十六条	享受免征企业所得税优惠
河北美神种猪育种有限公司 (简称“河北美神”)	企业所得税法第二十七条及 《实施条例》第八十六条	享受免征企业所得税优惠
荆州美神种猪育种有限公司 (简称“荆州美神”)	企业所得税法第二十七条及 《实施条例》第八十六条	享受免征企业所得税优惠
贵州美神种猪育种有限公司 (简称“贵州美神”)	企业所得税法第二十七条及 《实施条例》第八十六条	享受免征企业所得税优惠
株洲唐人神皇图岭生态养殖有 限公司(简称“黄图岭生态”)	企业所得税法第二十七条及 《实施条例》第八十六条	享受免征企业所得税优惠
驻马店美神种猪育种有限公司 (简称“驻马店美神”)	企业所得税法第二十七条及 《实施条例》第八十六条	享受免征企业所得税优惠
株洲唐人神生态农业科技有限 公司(简称“生态农业”)	企业所得税法第二十七条及 《实施条例》第八十六条	享受免征企业所得税优惠
醴陵美神农牧有限公司 (简称“醴陵美神”)	企业所得税法第二十七条及 《实施条例》第八十六条	享受免征企业所得税优惠
广东美神农牧有限公司 (简称“广东美神”)	企业所得税法第二十七条及 《实施条例》第八十六条	享受免征企业所得税优惠
浏阳美神农牧有限公司 (简称“浏阳美神”)	企业所得税法第二十七条及 《实施条例》第八十六条	享受免征企业所得税优惠
邯郸美神养猪有限公司 (简称“邯郸美神”)	企业所得税法第二十七条及 《实施条例》第八十六条	享受免征企业所得税优惠
湘西美神养猪有限公司 (简称“湘西美神”)	企业所得税法第二十七条及 《实施条例》第八十六条	享受免征企业所得税优惠
醴陵美神种猪养殖有限公司 (简称“醴陵养殖”)	企业所得税法第二十七条及 《实施条例》第八十六条	享受免征企业所得税优惠
湖南龙华农牧发展有限公司 (简称“龙华农牧”)	企业所得税法第二十七条及 《实施条例》第八十六条	享受免征企业所得税优惠
南乐美神养殖有限公司 (简称“南乐美神”)	企业所得税法第二十七条及 《实施条例》第八十六条	享受免征企业所得税优惠
甘肃美神育种有限公司 (简称“甘肃美神”)	企业所得税法第二十七条及 《实施条例》第八十六条	享受免征企业所得税优惠
益阳美神育种有限公司 (简称“益阳美神”)	企业所得税法第二十七条及 《实施条例》第八十六条	享受免征企业所得税优惠

根据企业所得税法第二十七条“企业下列所得，可以免征、减征企业所得税”第一款“从事农、林、牧、渔业项目的所得”及《企业所得税法实施条例》第八十六条第一款“企业从事下列项目所得，免征企业所得税”第5项“牲畜、家禽的饲养”的规定，湖南美神、株洲美神、岳阳美神、永州美神、衡阳美神、河北美神、荆州美神、贵州美神、皇图岭生态、驻马店美神、生态农业、醴陵美神、广东美神、浏阳美神、邯郸美神、湘西美神、醴陵养殖、龙华农牧、南乐美神、甘肃美神、益阳美神等公司因为是从事性猪的饲养，因此免征企业所得税。

（2）增值税

根据《关于对若干农业生产资料征免增值税问题的通知》（财税字[1998]78号）、《财政部、国家税务总局关于饲料产品免征增值税问题的通知》（财税[2001]121号）、《国家税务总局关于取消饲料产品免征增值税审批程序后加强后续管理的通知》（国税函[2004]884号）的规定，公司及饲料行业子公司生产销售的饲料产品免征增值税。

依据《财政部、国家税务总局关于饲料产品免征增值税问题的通知》（财税[2001]121号）和湘国税发[2007]170号文件，本公司之子公司株洲唐人神商贸有限公司销售的单一大宗饲料符合免税条件，免征增值税。

3、其他

七、合并财务报表项目注释

1、货币资金

单位：元

项目	期末余额	期初余额
库存现金	273,739.76	506,256.97
银行存款	693,056,870.63	594,273,072.68
其他货币资金	31,368,995.32	40,108,596.38
合计	724,699,605.71	634,887,926.03
其中：存放在境外的款项总额	2,555,803.83	2,536,235.44

其他说明

2.期末存在保证金等对使用有限制款项20841817.32元，其中：信用保证金9789754.8元,期货保证金3545419.79元，担保保证金7506642.73元。

3.期末存放在境外的款项总额2,555,803.83元。

4.期末无存放在境外且资金汇回受到限制的款项。

2、交易性金融资产

单位：元

项目	期末余额	期初余额
以公允价值计量且其变动计入当期损益的金融资产	1,713,930.00	2,422,465.00
其中：		
期货	1,713,930.00	2,422,465.00

其中：		
合计	1,713,930.00	2,422,465.00

其他说明：

3、衍生金融资产

单位：元

项目	期末余额	期初余额
----	------	------

其他说明：

4、应收票据

(1) 应收票据分类列示

单位：元

项目	期末余额	期初余额
----	------	------

单位：元

类别	期末余额					期初余额				
	账面余额		坏账准备		账面价值	账面余额		坏账准备		账面价值
	金额	比例	金额	计提比例		金额	比例	金额	计提比例	
其中：										
其中：										

按单项计提坏账准备：

单位：元

名称	期末余额			
	账面余额	坏账准备	计提比例	计提理由

按组合计提坏账准备：

单位：元

名称	期末余额		
	账面余额	坏账准备	计提比例

确定该组合依据的说明：

如是按照预期信用损失一般模型计提应收票据坏账准备，请参照其他应收款的披露方式披露坏账准备的相关信息：

√ 适用 □ 不适用

(2) 本期计提、收回或转回的坏账准备情况

本期计提坏账准备情况：

单位：元

类别	期初余额	本期变动金额			期末余额
		计提	收回或转回	核销	

其中本期坏账准备收回或转回金额重要的：

√ 适用 □ 不适用

单位：元

单位名称	收回或转回金额	收回方式
------	---------	------

(3) 期末公司已质押的应收票据

单位：元

项目	期末已质押金额
----	---------

(4) 期末公司已背书或贴现且在资产负债表日尚未到期的应收票据

单位：元

项目	期末终止确认金额	期末未终止确认金额
----	----------	-----------

(5) 期末公司因出票人未履约而将其转应收账款的票据

单位：元

项目	期末转应收账款金额
----	-----------

其他说明

(6) 本期实际核销的应收票据情况

单位：元

项目	核销金额
----	------

其中重要的应收票据核销情况：

单位：元

单位名称	应收票据性质	核销金额	核销原因	履行的核销程序	款项是否由关联交易产生
------	--------	------	------	---------	-------------

应收票据核销说明：

5、应收账款

(1) 应收账款分类披露

单位：元

类别	期末余额			期初余额		
	账面余额	坏账准备	账面价值	账面余额	坏账准备	账面价值

	金额	比例	金额	计提比例		金额	比例	金额	计提比例	
按单项计提坏账准备的应收账款	34,992,458.01	12.85%	22,807,783.28	65.18%	12,184,674.73	34,992,458.01	16.09%	22,807,783.28	65.18%	12,184,674.73
其中:										
按组合计提坏账准备的应收账款	237,219,547.30	87.15%	20,674,173.00	8.72%	216,545,374.30	182,422,426.03	83.91%	16,006,519.85	8.77%	166,415,906.18
其中:										
合计	272,212,005.31	100.00%	43,481,956.28		228,730,049.03	217,414,884.04	100.00%	38,814,303.13		178,600,580.91

按单项计提坏账准备:

单位: 元

名称	期末余额			
	账面余额	坏账准备	计提比例	计提理由

按组合计提坏账准备:

单位: 元

名称	期末余额		
	账面余额	坏账准备	计提比例

确定该组合依据的说明:

如是按照预期信用损失一般模型计提应收账款坏账准备, 请参照其他应收款的披露方式披露坏账准备的相关信息:

√ 适用 □ 不适用

按账龄披露

单位: 元

账龄	期末余额
1 年以内 (含 1 年)	212,276,783.25
1 年以内 (含 1 年)	212,276,783.25
1 至 2 年	7,266,614.44
2 至 3 年	3,463,089.34
3 年以上	14,213,060.27
3 至 4 年	2,588,207.78
4 至 5 年	6,987,059.24
5 年以上	4,637,793.25
合计	237,219,547.30

(2) 本期计提、收回或转回的坏账准备情况

本期计提坏账准备情况:

单位：元

类别	期初余额	本期变动金额			期末余额
		计提	收回或转回	核销	
按账龄组合计提坏账准备	16,006,519.85	4,667,653.15			20,674,173.00
单项金额不重大但单独计提坏账准备	22,807,783.28				22,807,783.28
合计	38,814,303.13	4,667,653.15			43,481,956.28

其中本期坏账准备收回或转回金额重要的：

单位：元

单位名称	收回或转回金额	收回方式

(3) 本期实际核销的应收账款情况

单位：元

项目	核销金额

其中重要的应收账款核销情况：

单位：元

单位名称	应收账款性质	核销金额	核销原因	履行的核销程序	款项是否由关联交易产生

应收账款核销说明：

(4) 按欠款方归集的期末余额前五名的应收账款情况

单位名称	期末余额	占期末应收账款总额的比例(%)	坏账准备
客户1	38,500,000.00	17.71	1,925,000.00
客户2	20,040,255.45	9.22	1,002,012.77
客户3	15,929,155.02	7.33	796,457.75
客户4	10,032,314.00	4.61	501,615.70
客户5	11,932,003.12	5.49	596,600.16
合计	<u>96,433,727.59</u>	44.35	<u>4,821,686.38</u>

(5) 因金融资产转移而终止确认的应收账款

期无因金融资产转移而终止确认的应收账款。

(6) 转移应收账款且继续涉入形成的资产、负债金额

其他说明：

6、应收款项融资

单位：元

项目	期末余额	期初余额
----	------	------

应收款项融资本期增减变动及公允价值变动情况

适用 不适用

如是按照预期信用损失一般模型计提应收款项融资减值准备，请参照其他应收款的披露方式披露减值准备的相关信息：

适用 不适用

其他说明：

7、预付款项

(1) 预付款项按账龄列示

单位：元

账龄	期末余额		期初余额	
	金额	比例	金额	比例
1年以内	231,335,820.87	99.59%	142,343,220.20	99.68%
1至2年	686,240.31	0.30%	305,003.39	0.21%
2至3年	155,003.39	0.07%	148,934.65	0.10%
3年以上	104,092.15	0.04%	5,157.50	0.00%
合计	232,281,156.72	--	142,802,315.74	--

账龄超过1年且金额重要的预付款项未及时结算原因的说明：

(2) 按预付对象归集的期末余额前五名的预付款情况

单位名称	与本公司关系	金额	账龄	占预付款总额比例(%)
供应商1	非关联方	56,813,299.93	1年以内	24.46
供应商2	非关联方	30,471,869.90	1年以内	13.12
供应商3	非关联方	12,799,286.20	1年以内	5.51
供应商4	非关联方	9,152,543.60	1年以内	3.94
供应商5	非关联方	8,889,519.09	1年以内	3.83
合计		<u>118,126,518.72</u>		50.85

其他说明：

8、其他应收款

单位：元

项目	期末余额	期初余额
----	------	------

应收利息	589,105.60	537,500.00
应收股利	1,698,172.99	1,698,172.99
其他应收款	227,534,898.73	212,424,785.49
合计	229,822,177.32	214,660,458.48

(1) 应收利息

1) 应收利息分类

单位：元

项目	期末余额	期初余额
其它	589,105.60	537,500.00
合计	589,105.60	537,500.00

2) 重要逾期利息

单位：元

借款单位	期末余额	逾期时间	逾期原因	是否发生减值及其判断依据

其他说明：

3) 坏账准备计提情况

□ 适用 √ 不适用

(2) 应收股利

1) 应收股利分类

单位：元

项目(或被投资单位)	期末余额	期初余额
安徽合肥湘大骆驼饲料有限公司	1,698,172.99	1,698,172.99
合计	1,698,172.99	1,698,172.99

2) 重要的账龄超过 1 年的应收股利

单位：元

项目(或被投资单位)	期末余额	账龄	未收回的原因	是否发生减值及其判断依据

3) 坏账准备计提情况

□ 适用 √ 不适用

其他说明：

(3) 其他应收款

1) 其他应收款按款项性质分类情况

单位：元

款项性质	期末账面余额	期初账面余额
应收保证金及备用金	61,479,423.58	54,424,208.81
应收代垫款	68,021,797.66	58,656,869.25
应收非关联方款项	104,142,892.32	108,632,738.47
应收押金	400,832.50	1,695,443.34
个人	23,971,885.71	20,793,336.20
其他	10,664,970.67	5,306,981.97
合计	268,681,802.44	249,509,578.04

2) 坏账准备计提情况

单位：元

坏账准备	第一阶段	第二阶段	第三阶段	合计
	未来 12 个月预期信用损失	整个存续期预期信用损失 (未发生信用减值)	整个存续期预期信用损失 (已发生信用减值)	
2019 年 1 月 1 日余额	37,084,792.55			37,084,792.55
2019 年 1 月 1 日余额在本期	—	—	—	—
本期计提	4,062,111.16			4,062,111.16
2019 年 6 月 30 日余额	41,146,903.71			41,146,903.71

损失准备本期变动金额重大的账面余额变动情况

□ 适用 √ 不适用

按账龄披露

单位：元

账龄	期末余额
1 年以内 (含 1 年)	204,126,378.71
1 年以内 (含 1 年)	204,126,378.71
1 至 2 年	22,965,218.59
2 至 3 年	10,140,517.84
3 年以上	15,544,529.52
3 至 4 年	4,933,775.18
4 至 5 年	1,926,003.48
5 年以上	8,684,750.86
合计	252,776,644.66

3) 本期计提、收回或转回的坏账准备情况

本期计提坏账准备情况：

单位：元

类别	期初余额	本期变动金额		期末余额
		计提	收回或转回	
其它应收款坏账准备	37,084,792.55	4,062,111.16		41,146,903.71
合计	37,084,792.55	4,062,111.16		41,146,903.71

其中本期坏账准备转回或收回金额重要的：

单位：元

单位名称	转回或收回金额	收回方式
------	---------	------

4) 本期实际核销的其他应收款情况

单位：元

项目	核销金额
----	------

其中重要的其他应收款核销情况：

单位：元

单位名称	其他应收款性质	核销金额	核销原因	履行的核销程序	款项是否由关联交易产生
------	---------	------	------	---------	-------------

其他应收款核销说明：

5) 按欠款方归集的期末余额前五名的其他应收款情况

单位：元

单位名称	款项的性质	期末余额	账龄	占其他应收款期末余额合计数的比例	坏账准备期末余额
客户 1	保证金	32,127,900.00	1 年以内	9.77%	1,606,395.00
客户 2	保证金	29,735,965.95	1 年以内	9.05%	1,486,798.30
客户 3	往来款	22,500,000.00	1 年以内	6.85%	1,125,000.00
客户 4	保证金	20,032,200.00	1 年以内	6.09%	1,001,610.00
客户 5	往来款	13,177,885.66	1 年以内	4.01%	658,894.28
合计	--	117,573,951.61	--	35.77%	5,878,697.58

6) 涉及政府补助的应收款项

单位：元

单位名称	政府补助项目名称	期末余额	期末账龄	预计收取的时间、金额及依据
------	----------	------	------	---------------

7) 因金融资产转移而终止确认的其他应收款

8) 转移其他应收款且继续涉入形成的资产、负债金额

其他说明：

9、存货

是否已执行新收入准则

是 否

(1) 存货分类

单位：元

项目	期末余额			期初余额		
	账面余额	跌价准备	账面价值	账面余额	跌价准备	账面价值
原材料	696,569,437.32	1,837,319.63	694,732,117.69	635,330,962.18	684,051.54	634,646,910.64
在产品	2,336,827.29		2,336,827.29	7,122,104.23		7,122,104.23
库存商品	130,318,074.58		130,318,074.58	133,487,177.86		133,487,177.86
周转材料	13,748,810.66		13,748,810.66	10,598,510.16		10,598,510.16
消耗性生物资产	288,093,915.23	6,436,924.06	281,656,991.17	359,742,997.15	42,987,417.89	316,755,579.26
其他	2,469,772.08		2,469,772.08	3,636,245.06		3,636,245.06
合计	1,133,536,837.16	8,274,243.69	1,125,262,593.47	1,149,917,996.64	43,671,469.43	1,106,246,527.21

公司是否需遵守《深圳证券交易所行业信息披露指引第 4 号—上市公司从事种业、种植业务》的披露要求

否

(2) 存货跌价准备

单位：元

项目	期初余额	本期增加金额		本期减少金额		期末余额
		计提	其他	转回或转销	其他	
原材料	684,051.54	1,416,979.87		263,711.78		1,837,319.63
消耗性生物资产	42,987,417.89			36,550,493.83		6,436,924.06
合计	43,671,469.43	1,416,979.87		36,814,205.61		8,274,243.69

项目	计提存货跌价准备的依据	本期转回存货跌价准备的原因
库存商品	可变现净值低于成本	
原材料	可变现净值低于成本	期末市价回升
消耗性生物资产	可变现净值低于成本	

(3) 存货期末余额含有借款费用资本化金额的说明

(4) 期末建造合同形成的已完工未结算资产情况

单位：元

项目	金额
----	----

其他说明：

10、合同资产

单位：元

项目	期末余额			期初余额		
	账面余额	减值准备	账面价值	账面余额	减值准备	账面价值

合同资产的账面价值在本期内发生的重大变动金额和原因：

单位：元

项目	变动金额	变动原因
----	------	------

如是按照预期信用损失一般模型计提合同资产坏账准备，请参照其他应收款的披露方式披露坏账准备的相关信息：

 适用 不适用

本期合同资产计提减值准备情况

单位：元

项目	本期计提	本期转回	本期转销/核销	原因
----	------	------	---------	----

其他说明：

11、持有待售资产

单位：元

项目	期末账面余额	减值准备	期末账面价值	公允价值	预计处置费用	预计处置时间
----	--------	------	--------	------	--------	--------

其他说明：

12、一年内到期的非流动资产

单位：元

项目	期末余额	期初余额
----	------	------

重要的债权投资/其他债权投资

单位：元

债权项目	期末余额				期初余额			
	面值	票面利率	实际利率	到期日	面值	票面利率	实际利率	到期日

其他说明：

13、其他流动资产

是否已执行新收入准则

 是 否

单位：元

项目	期末余额	期初余额
待摊费用	6,825,640.59	10,490,596.43
待抵扣进项税	7,266,868.95	1,295,369.92

委托贷款	34,927,944.45	45,381,774.92
预缴税费	58,350.35	3,437,318.29
理财产品		3,000.00
存出保证金	131,077,652.60	128,141,865.87
合计	180,156,456.94	188,749,925.43

其他说明：

14、债权投资

单位：元

项目	期末余额			期初余额		
	账面余额	减值准备	账面价值	账面余额	减值准备	账面价值

重要的债权投资

单位：元

债权项目	期末余额				期初余额			
	面值	票面利率	实际利率	到期日	面值	票面利率	实际利率	到期日

减值准备计提情况

单位：元

坏账准备	第一阶段	第二阶段	第三阶段	合计
	未来 12 个月预期信用损失	整个存续期预期信用损失 (未发生信用减值)	整个存续期预期信用损失 (已发生信用减值)	
2019 年 1 月 1 日余额在 本期	—	—	—	—

损失准备本期变动金额重大的账面余额变动情况

适用 不适用

其他说明：

15、其他债权投资

单位：元

项目	期初余额	应计利息	本期公允价值变动	期末余额	成本	累计公允价值变动	累计在其他综合收益中确认的损失准备	备注
----	------	------	----------	------	----	----------	-------------------	----

重要的其他债权投资

单位：元

其他债权项目	期末余额				期初余额			
	面值	票面利率	实际利率	到期日	面值	票面利率	实际利率	到期日

减值准备计提情况

单位：元

坏账准备	第一阶段	第二阶段	第三阶段	合计
	未来 12 个月预期信用损失	整个存续期预期信用损失 (未发生信用减值)	整个存续期预期信用损失 (已发生信用减值)	
2019 年 1 月 1 日余额在 本期	—	—	—	—

损失准备本期变动金额重大的账面余额变动情况

 适用 不适用

其他说明：

16、长期应收款

(1) 长期应收款情况

单位：元

项目	期末余额			期初余额			折现率区间
	账面余额	坏账准备	账面价值	账面余额	坏账准备	账面价值	

坏账准备减值情况

单位：元

坏账准备	第一阶段	第二阶段	第三阶段	合计
	未来 12 个月预期信用损失	整个存续期预期信用损失 (未发生信用减值)	整个存续期预期信用损失 (已发生信用减值)	
2019 年 1 月 1 日余额在 本期	—	—	—	—

损失准备本期变动金额重大的账面余额变动情况

 适用 不适用

(2) 因金融资产转移而终止确认的长期应收款

(3) 转移长期应收款且继续涉入形成的资产、负债金额

其他说明

17、长期股权投资

单位：元

被投资单位	期初余额 (账面价值)	本期增减变动							期末余额 (账面价值)	减值准备 期末余额
		追加投资	减少投资	权益法下 确认的投	其他综合 收益调整	其他权益 变动	宣告发放 现金股利	计提减值 准备		

				资损益			或利润				
一、合营企业											
二、联营企业											
青岛神丰牧业有限公司	15,869,483.64			286,965.11			-3,750,000.00			12,406,448.75	
株洲市九鼎饲料有限公司	14,657,254.08			4,407,380.11			-3,870,000.00			15,194,634.19	
深圳德威创元投资企业(有限合伙)	50,608,803.90			297,060.60						50,905,864.50	
小计	81,135,541.62			4,991,405.82			-7,620,000.00			78,506,947.44	
合计	81,135,541.62			4,991,405.82			-7,620,000.00			78,506,947.44	

其他说明

18、其他权益工具投资

单位：元

项目	期末余额	期初余额
----	------	------

分项披露本期非交易性权益工具投资

单位：元

项目名称	确认的股利收入	累计利得	累计损失	其他综合收益转入留存收益的金额	指定为以公允价值计量且其变动计入其他综合收益的原因	其他综合收益转入留存收益的原因
------	---------	------	------	-----------------	---------------------------	-----------------

其他说明：

19、其他非流动金融资产

单位：元

项目	期末余额	期初余额
华融湘江银行股份有限公司	11,455,588.60	11,455,588.60
四川省羌山农牧科技股份有限公司	4,330,828.65	4,330,828.65
湖南文唐餐饮管理有限公司	10,000,000.00	10,000,000.00
山东丹育生物科技有限公司		400,000.00

天图唐人神创新消费股权投资基金合伙企业	50,000,000.00	50,000,000.00
广州大食品消费品壹期产业投资基金合伙企业	49,300,000.00	37,100,000.00
合计	125,086,417.25	113,286,417.25

其他说明：

20、投资性房地产

(1) 采用成本计量模式的投资性房地产

适用 不适用

(2) 采用公允价值计量模式的投资性房地产

适用 不适用

(3) 未办妥产权证书的投资性房地产情况

单位：元

项目	账面价值	未办妥产权证书原因
----	------	-----------

其他说明

21、固定资产

单位：元

项目	期末余额	期初余额
固定资产	2,292,648,460.51	2,221,467,255.95
合计	2,292,648,460.51	2,221,467,255.95

(1) 固定资产情况

单位：元

项目	房屋及建筑物	机器设备	运输工具	电子设备及其他	合计
一、账面原值：					
1.期初余额	2,041,406,960.40	1,115,110,475.49	46,552,225.78	196,812,821.18	3,399,882,482.85
2.本期增加金额	115,004,737.02	42,315,201.50	8,689,147.47	15,445,356.55	181,454,442.54
(1) 购置	24,363,136.93	12,689,501.22	8,689,147.47	12,501,515.93	58,243,301.55
(2) 在建工程转入	90,641,600.09	29,625,700.28		2,943,840.62	123,211,140.99

(3) 企业合并增加					0.00
					0.00
3.本期减少金额	313,994.52	1,738,597.73	727,430.70	424,384.59	3,204,407.54
(1) 处置或报废	313,994.52	1,738,597.73	727,430.70	424,384.59	3,204,407.54
					0.00
4.期末余额	2,156,097,702.90	1,155,687,079.26	54,513,942.55	211,833,793.14	3,578,132,517.85
二、累计折旧					
1.期初余额	524,099,740.16	518,569,420.28	30,553,497.64	103,521,239.92	1,176,743,898.00
2.本期增加金额	54,074,961.47	44,265,185.67	2,203,852.34	8,954,325.90	109,498,325.38
(1) 计提	54,074,961.47	44,265,185.67	2,203,852.34	8,954,325.90	109,498,325.38
3.本期减少金额	93,735.34	1,404,475.51	688,012.80	243,271.29	2,429,494.94
(1) 处置或报废	93,735.34	1,404,475.51	688,012.80	243,271.29	2,429,494.94
					0.00
4.期末余额	578,080,966.29	561,430,130.44	32,069,337.18	112,232,294.53	1,283,812,728.44
三、减值准备					
1.期初余额		1,671,328.90			1,671,328.90
2.本期增加金额					
(1) 计提					
3.本期减少金额					
(1) 处置或报废					
4.期末余额		1,671,328.90			1,671,328.90
四、账面价值					
1.期末账面价值	1,578,016,736.61	592,585,619.92	22,444,605.37	99,601,498.61	2,292,648,460.51
2.期初账面价值	1,517,307,220.24	594,869,726.31	15,998,728.14	93,291,581.26	2,221,467,255.95

(2) 暂时闲置的固定资产情况

单位：元

项目	账面原值	累计折旧	减值准备	账面价值	备注
----	------	------	------	------	----

(3) 通过融资租赁租入的固定资产情况

单位：元

项目	账面原值	累计折旧	减值准备	账面价值
----	------	------	------	------

(4) 通过经营租赁租出的固定资产

单位：元

项目	期末账面价值
房屋、建筑物	6,345,885.41

(5) 未办妥产权证书的固定资产情况

单位：元

项目	账面价值	未办妥产权证书的原因
徐洲湘大房产	2,004,487.38	正在办理中
郴州湘大房产	13,885,422.27	正在办理中
武汉湘大房产	16,422,683.60	正在办理中
益阳改扩建综合楼、仓库、主车间房产	6,417,615.18	原土地上扩建
技术中心房产	8,129,876.82	原土地上扩建
娄底湘大房产	13,800,480.73	正在办理中
梅州湘大房产	17,826,986.84	正在办理中
龙华农牧房产	336,110,121.37	无土地证，导致无法办理
邯郸美神房产	88,487,581.17	正在办理中
荆州湘大房产	36,136,836.16	正在办理中
淮安湘大房产	25,791,443.14	正在办理中
深圳比利美房产	24,614,128.10	无土地证，导致无法办理
合计	589,627,662.76	

其他说明

(6) 固定资产清理

单位：元

项目	期末余额	期初余额
----	------	------

其他说明

22、在建工程

单位：元

项目	期末余额	期初余额
在建工程	400,087,288.70	304,117,320.50
合计	400,087,288.70	304,117,320.50

(1) 在建工程情况

单位：元

项目	期末余额			期初余额		
	账面余额	减值准备	账面价值	账面余额	减值准备	账面价值
山东和美项目	1,103,291.15		1,103,291.15	1,598,679.92		1,598,679.92
岳阳湘大项目	1,230,490.00		1,230,490.00	320,800.00		320,800.00
河南猪场项目	2,914,017.95	2,914,017.95	0.00	2,914,017.95	2,914,017.95	0.00
衡南猪场项目	3,970,627.37	3,970,627.37	0.00	3,970,627.37	3,970,627.37	0.00
贵州美神项目	1,634,090.01	1,634,090.01	0.00	1,634,090.01	1,634,090.01	0.00
中式肉制品项目	8,832,035.35		8,832,035.35	8,468,173.63		8,468,173.63
益阳湘大项目	2,060,868.00		2,060,868.00	2,182,550.00		2,182,550.00
岳阳美神项目	932,247.60		932,247.60	1,195,606.00		1,195,606.00
湘西美神项目	27,751,515.05		27,751,515.05	13,010,279.91		13,010,279.91
衡阳湘大项目	1,723,700.00		1,723,700.00	1,351,400.00		1,351,400.00
武汉湘大项目	3,160,914.00		3,160,914.00	1,150,664.00		1,150,664.00
淮安湘大项目	13,224,210.32		13,224,210.32	1,836,449.48		1,836,449.48
邯郸美神项目	124,400,300.90		124,400,300.90	184,867,773.31		184,867,773.31
醴陵美神养殖项目	2,278,499.41		2,278,499.41	2,682,434.20		2,682,434.20
龙华农牧项目	19,088,876.40		19,088,876.40	9,869,070.02		9,869,070.02
集团本部财务中心工程项目	605,898.40		605,898.40	255,070.40		255,070.40
株洲美神项目工程	1,663,918.98		1,663,918.98	523,084.24		523,084.24
美神国际项目工程	2,852,385.11		2,852,385.11	2,852,385.11		2,852,385.11
唐人神集团股份有限公司	4,744,385.00		4,744,385.00	2,458,565.00		2,458,565.00
甘肃美神育种有限公司	1,165,037.43		1,165,037.43	881,861.38		881,861.38
醴陵美神项目	1,038,981.20		1,038,981.20			0.00

长沙湘大项目	3,240,933.00		3,240,933.00	2,884,381.80		2,884,381.80
南乐美神养殖有限公司	94,863,797.23		94,863,797.23	57,822,339.70		57,822,339.70
钦州湘大骆驼饲料有限公司	18,323,658.44		18,323,658.44	2,176,189.54		2,176,189.54
常德湘大项目	1,516,658.00		1,516,658.00	228,000.00		228,000.00
肇庆湘大项目	1,933,322.00		1,933,322.00	325,600.00		325,600.00
荆州美神项目	599,743.98		599,743.98	435,631.00		435,631.00
茶陵项目	45,450,454.59		45,450,454.59			0.00
大名县美神奋能有机肥	3,942,967.19		3,942,967.19			0.00
河南中原	696,500.00		696,500.00			0.00
湖南永州	871,905.00		871,905.00	133,500.00		133,500.00
梅州湘大生物饲料	578,000.00		578,000.00	0.00		0.00
怀化湘大	661,611.00		661,611.00	50,900.00		50,900.00
邵阳湘大	570,400.00		570,400.00	0.00		0.00
玉林湘大	2,567,276.48		2,567,276.48	138,465.90		138,465.90
株洲湘大饲料厂	1,068,456.13		1,068,456.13	104,687.23		104,687.23
其他零星工程	5,344,051.36		5,344,051.36	4,312,778.73		4,312,778.73
合计	408,606,024.03	8,518,735.33	400,087,288.70	312,636,055.83	8,518,735.33	304,117,320.50

(2) 重要在建工程项目本期变动情况

单位：元

项目名称	预算数	期初余额	本期增加金额	本期转入固定资产金额	本期其他减少金额	期末余额	工程累计投入占预算比例	工程进度	利息资本化累计金额	其中：本期利息资本化金额	本期利息资本化率	资金来源
中式肉制品项目	75,813,608.08	8,468,173.63	2,359,321.98	1,995,460.26		8,832,035.35	89.00%	77%				其他
淮安湘大项目	82,800,144.40	1,836,449.48	11,387,760.84			13,224,210.32	20.00%	90%	1,884,417.23		4.75%	其他
钦州湘大项目	59,994,055.00	2,176,189.54	16,147,468.90			18,323,658.44	30.00%	30%				其他
湘西美神项目	69,232,832.21	13,010,279.91	14,741,235.14			27,751,515.05	32.00%	38%	653,798.37	311,735.28	4.75%	其他

龙华农牧项目	10,236,135.80	9,869,070.02	11,705,534.38	2,485,728.00		19,088,876.40	72.00%	69%	3,937,216.76	2,422,777.78	4.75%	金融机构贷款
茶陵湘大项目	47,091,750.00		45,450,454.59			45,450,454.59	95.00%	95%				其他
南乐美神	175,051,484.80	57,822,253.70	37,041,543.53			94,863,797.23	70.00%	40%	2,390,937.46	1,746,314.44	4.75%	金融机构贷款
邯郸美神项目	271,474,101.55	184,867,773.31	50,047,790.16	101,851,036.24	8,664,226.33	124,400,300.90	50.00%	80%	14,828,367.16	6,688,167.55	4.75%	金融机构贷款
合计	791,694,081.84	278,050,189.59	188,881,109.52	106,332,224.50	8,664,226.33	351,934,848.28	--	--	23,694,736.98	11,168,995.05		--

(3) 本期计提在建工程减值准备情况

单位：元

项目	本期计提金额	计提原因
----	--------	------

其他说明

(4) 工程物资

单位：元

项目	期末余额			期初余额		
	账面余额	减值准备	账面价值	账面余额	减值准备	账面价值

其他说明：

23、生产性生物资产

(1) 采用成本计量模式的生产性生物资产

√ 适用 □ 不适用

单位：元

项目	种植业	畜牧养殖业	林业	水产业	合计
一、账面原值					
1.期初余额		181,181,976.15			181,181,976.15
2.本期增加金额		31,460,836.27			31,460,836.27
(1)外购					
(2)自行培育		24,460,836.27			24,460,836.27
3.本期减少金额		43,684,564.37			43,684,564.37

(1)处置		43,684,564.37			43,684,564.37
(2)其他					
4.期末余额		168,958,248.05			168,958,248.05
二、累计折旧					
1.期初余额		63,071,481.22			63,071,481.22
2.本期增加金额		19,103,521.69			19,103,521.69
(1)计提		19,103,521.69			19,103,521.69
3.本期减少金额		13,973,872.50			13,973,872.50
(1)处置		13,973,872.50			13,973,872.50
(2)其他					
4.期末余额		68,201,130.41			68,201,130.41
三、减值准备					
1.期初余额					
2.本期增加金额					
(1)计提					
3.本期减少金额					
(1)处置					
(2)其他					
4.期末余额					
四、账面价值					
1.期末账面价值		100,757,117.64			100,757,117.64
2.期初账面价值		118,110,494.93			118,110,494.93

(2) 采用公允价值计量模式的生产性生物资产

适用 不适用

24、油气资产

适用 不适用

25、使用权资产

单位：元

项目		合计
----	--	----

其他说明：

26、无形资产

(1) 无形资产情况

单位：元

项目	土地使用权	专利权	非专利技术	其它	合计
一、账面原值					
1.期初余额	520,273,428.35		15,740,710.77	157,906.65	536,172,045.77
2.本期增加金额	5,632,061.10		52,586.21		5,684,647.31
(1) 购置	5,632,061.10		52,586.21		5,684,647.31
(2) 内部研发					
(3) 企业合并增加					
3.本期减少金额					
(1) 处置					
4.期末余额	525,905,489.45		15,793,296.98	157,906.65	541,856,693.08
二、累计摊销					
1.期初余额	60,927,646.49		9,354,583.90		70,440,137.04
2.本期增加金额	7,439,702.16		838,102.97		8,277,805.13
(1) 计提	7,439,702.16		838,102.97		8,277,805.13
3.本期减少金额					
(1) 处置					
4.期末余额	68,367,348.65		10,192,686.87	157,906.65	78,717,942.17

三、减值准备					
1.期初余额					
2.本期增加金额					
(1) 计提					
3.本期减少金额					
(1) 处置					
4.期末余额					
四、账面价值					
1.期末账面价值	457,538,140.80		5,600,610.11	0.00	463,138,750.91
2.期初账面价值	459,345,781.86		6,386,126.87	0.00	465,731,908.73

本期末通过公司内部研发形成的无形资产占无形资产余额的比例。

(2) 未办妥产权证书的土地使用权情况

单位：元

项目	账面价值	未办妥产权证书的原因
深圳比利美土地	1,156,365.10	正在办理中

其他说明：

27、开发支出

单位：元

项目	期初余额	本期增加金额	本期减少金额	期末余额
----	------	--------	--------	------

其他说明

28、商誉

(1) 商誉账面原值

单位：元

被投资单位名称或形成商誉的事项	期初余额	本期增加	本期减少	期末余额
-----------------	------	------	------	------

株洲油脂有限公司	695,327.39					695,327.39
山东和美集团有限公司	375,301,911.07					375,301,911.07
山东隆源和美有限公司	2,300,000.00					2,300,000.00
醴陵美神农牧有限公司	9,581,986.67					9,581,986.67
深圳比利美英伟营养饲料有限公司	99,585,029.94					99,585,029.94
湖南龙华农牧发展有限公司	127,786,372.19					127,786,372.19
青岛丰农农牧科技有限公司	652,979.87					652,979.87
合计	615,903,607.13					615,903,607.13

(2) 商誉减值准备

单位：元

被投资单位名称或形成商誉的事项	期初余额	本期增加		本期减少		期末余额
山东隆源和美有限公司	2,300,000.00					2,300,000.00
株洲油脂有限公司	695,327.39					695,327.39
湖南龙华农牧发展有限公司	30,085,020.22					30,085,020.22
合计	33,080,347.61					33,080,347.61

商誉所在资产组或资产组组合的相关信息

公司于每年年度终了都会对因企业合并所形成的商誉进行减值测试，确定对各商誉估计其可收回金额。资产组或者资产组组合的可收回金额低于其账面价值的，将会确认相应的减值损失。商誉可收回金额由使用价值确定，即根据管理层批准的财务预算之预计现金流量折现而得。

说明商誉减值测试过程、关键参数（如预计未来现金流量现值时的预测期增长率、稳定期增长率、利润率、折现率、预测期等）及商誉减值损失的确认方法：

商誉减值测试的影响

其他说明

29、长期待摊费用

单位：元

项目	期初余额	本期增加金额	本期摊销金额	其他减少金额	期末余额
土地租赁费	43,000,444.09	969,046.00	2,507,969.86		41,461,520.23
房屋建筑物维修改造费	5,088,501.60	415,615.98	709,579.53		4,794,538.05
设备维修费	1,870,031.46	307,684.00	173,417.98		2,004,297.48
房屋租金	1,366,099.13	1,340,000.00	756,217.24		1,949,881.89
门面转让费	321,839.11	311,306.44	8,333.34		624,812.21
门店装修费	1,187.50	77,058.62	29,731.71		48,514.41
其他	6,918,949.17	933,510.69	810,467.59		7,041,992.27
合计	58,567,052.06	4,354,221.73	4,995,717.25		57,925,556.54

其他说明

30、递延所得税资产/递延所得税负债

(1) 未经抵销的递延所得税资产

单位：元

项目	期末余额		期初余额	
	可抵扣暂时性差异	递延所得税资产	可抵扣暂时性差异	递延所得税资产
内部交易未实现利润	11,812,597.21	1,917,184.53	17,327,662.85	2,817,998.21
预提费用	87,439,194.51	18,959,161.54	104,522,373.50	22,085,461.40
应付职工薪酬	41,015,897.53	7,273,007.64	69,832,661.28	12,449,044.30
递延收益	2,699,250.00	674,812.50	2,773,000.00	693,250.00
预计负债	4,200,000.00	630,000.00	4,200,000.00	630,000.00
合计	147,166,939.25	29,454,166.21	198,655,697.63	38,675,753.91

(2) 未经抵销的递延所得税负债

单位：元

项目	期末余额		期初余额	
	应纳税暂时性差异	递延所得税负债	应纳税暂时性差异	递延所得税负债
非同一控制企业合并资产评估增值	21,898,147.29	3,416,552.67	23,680,626.69	3,849,663.96
合计	21,898,147.29	3,416,552.67	23,680,626.69	3,849,663.96

(3) 以抵销后净额列示的递延所得税资产或负债

单位：元

项目	递延所得税资产和负债 期末互抵金额	抵销后递延所得税资产 或负债期末余额	递延所得税资产和负债 期初互抵金额	抵销后递延所得税资产 或负债期初余额
递延所得税资产		29,454,166.21		38,675,753.91
递延所得税负债		3,416,552.67		3,849,663.96

(4) 未确认递延所得税资产明细

单位：元

项目	期末余额	期初余额
可抵扣暂时性差异	47,421,115.03	24,562,509.67
可抵扣亏损	90,145,258.77	90,145,258.77
合计	137,566,373.80	114,707,768.44

(5) 未确认递延所得税资产的可抵扣亏损将于以下年度到期

单位：元

年份	期末金额	期初金额	备注
2019	5,081,086.66	5,081,086.66	
2020	7,780,329.48	7,780,329.48	
2021	47,800,232.42	47,800,232.42	
2022	6,929,651.31	6,929,651.31	
2023	22,553,958.90	22,553,958.90	
合计	90,145,258.77	90,145,258.77	--

其他说明：

31、其他非流动资产

是否已执行新收入准则

 是 否

单位：元

项目	期末余额	期初余额
预付工程款	52,221,696.71	20,155,199.53
预付股权转让款	58,311,668.95	58,311,668.95
合计	110,533,365.66	78,466,868.48

其他说明：

32、短期借款

(1) 短期借款分类

单位：元

项目	期末余额	期初余额
质押借款	140,790,000.00	116,730,000.00
保证借款	60,000,000.00	86,000,000.00
信用借款	775,000,000.00	565,000,000.00
合计	975,790,000.00	767,730,000.00

短期借款分类的说明：

(2) 已逾期未偿还的短期借款情况

本期末已逾期未偿还的短期借款总额为元，其中重要的已逾期未偿还的短期借款情况如下：

单位：元

借款单位	期末余额	借款利率	逾期时间	逾期利率

其他说明：

33、交易性金融负债

单位：元

项目	期末余额	期初余额
其中：		
其中：		

其他说明：

34、衍生金融负债

单位：元

项目	期末余额	期初余额

其他说明：

35、应付票据

单位：元

种类	期末余额	期初余额

本期末已到期未支付的应付票据总额为元。

36、应付账款

(1) 应付账款列示

单位：元

项目	期末余额	期初余额
应付原料款	615,839,368.58	577,072,800.19
合计	615,839,368.58	577,072,800.19

(2) 账龄超过 1 年的重要应付账款

单位：元

项目	期末余额	未偿还或结转的原因
----	------	-----------

其他说明：

37、预收款项

是否已执行新收入准则

 是 否

(1) 预收款项列示

单位：元

项目	期末余额	期初余额
预收货款	207,600,549.80	88,917,220.66
合计	207,600,549.80	88,917,220.66

(2) 账龄超过 1 年的重要预收款项

单位：元

项目	期末余额	未偿还或结转的原因
----	------	-----------

(3) 期末建造合同形成的已结算未完工项目情况

单位：元

项目	金额
----	----

其他说明：

38、合同负债

单位：元

项目	期末余额	期初余额
----	------	------

报告期内账面价值发生重大变动的金额和原因

单位：元

项目	变动金额	变动原因
----	------	------

39、应付职工薪酬

(1) 应付职工薪酬列示

单位：元

项目	期初余额	本期增加	本期减少	期末余额
一、短期薪酬	113,759,336.02	314,061,082.38	361,890,860.93	65,929,557.47
二、离职后福利-设定提存计划	537,798.06	21,376,859.88	20,715,491.40	1,199,166.54
合计	114,297,134.08	335,437,942.26	382,606,352.33	67,128,724.01

(2) 短期薪酬列示

单位：元

项目	期初余额	本期增加	本期减少	期末余额
1、工资、奖金、津贴和补贴	108,753,310.71	267,115,633.89	314,619,325.83	61,249,618.77
2、职工福利费	0.00	14,212,082.24	14,170,347.54	41,734.70
3、社会保险费	145,645.16	9,414,740.83	9,170,825.40	389,560.59
其中：医疗保险费	79,553.50	7,594,612.88	7,399,131.59	275,034.79
工伤保险费	45,611.79	1,207,085.45	1,172,996.43	79,700.81
生育保险费	20,479.87	613,042.50	598,697.38	34,824.99
4、住房公积金	59,732.00	4,346,326.76	4,211,213.77	194,844.99
5、工会经费和职工教育经费	905,578.70	1,493,069.56	1,254,121.60	1,144,526.66
其他短期薪酬	3,895,069.45	17,479,229.10	18,465,026.79	2,909,271.76
合计	113,759,336.02	314,061,082.38	361,890,860.93	65,929,557.47

(3) 设定提存计划列示

单位：元

项目	期初余额	本期增加	本期减少	期末余额
1、基本养老保险	525,477.55	20,812,620.10	20,171,103.67	1,166,993.98

2、失业保险费	12,320.51	564,239.78	544,387.73	32,172.56
合计	537,798.06	21,376,859.88	20,715,491.40	1,199,166.54

其他说明：

40、应交税费

单位：元

项目	期末余额	期初余额
增值税	671,756.30	827,599.13
企业所得税	35,925,105.38	57,588,386.70
个人所得税	2,234,020.50	1,474,382.15
城市维护建设税	28,233.52	47,215.33
营业税	5,475.00	14,417.32
房产税	1,691,184.01	1,337,609.26
土地使用税	1,595,300.00	1,530,297.85
教育费附加及地方教育附加	38,352.91	34,488.46
其他	944,578.65	983,780.88
合计	43,134,006.27	63,838,177.08

其他说明：

41、其他应付款

单位：元

项目	期末余额	期初余额
应付利息	2,112,637.84	1,329,583.75
应付股利	493,856.80	
其他应付款	514,017,876.42	482,462,635.36
合计	516,624,371.06	483,792,219.11

(1) 应付利息

单位：元

项目	期末余额	期初余额
短期借款应付利息	2,112,637.84	1,329,583.75
合计	2,112,637.84	1,329,583.75

重要的已逾期未支付的利息情况：

单位：元

借款单位	逾期金额	逾期原因
------	------	------

其他说明：

(2) 应付股利

单位：元

项目	期末余额	期初余额
普通股股利	493,856.80	
合计	493,856.80	

其他说明，包括重要的超过 1 年未支付的应付股利，应披露未支付原因：

(3) 其他应付款

1) 按款项性质列示其他应付款

单位：元

项目	期末余额	期初余额
非关联单位往来	191,400,873.50	186,229,411.21
收取的押金、保证金	177,924,953.22	174,581,670.95
应付工程、设备款	46,905,023.72	27,671,414.94
预提返利	80,176,948.59	77,052,245.98
预提费用	17,610,077.39	16,927,892.28
合计	514,017,876.42	482,462,635.36

2) 账龄超过 1 年的重要其他应付款

单位：元

项目	期末余额	未偿还或结转的原因
----	------	-----------

其他说明

42、持有待售负债

单位：元

项目	期末余额	期初余额
----	------	------

其他说明：

43、一年内到期的非流动负债

单位：元

项目	期末余额	期初余额
一年内到期的长期借款	168,666,800.00	44,666,800.00

合计	168,666,800.00	44,666,800.00
----	----------------	---------------

其他说明：

公司与招商银行股份有限公司株洲分行于2016年10月31日签订股权质押合同，质押合同编号为81ZY160094。在本合同下，本公司以持有的深圳比利美英伟营养饲料有限公司51%股权出质，向招商银行股份有限公司株洲分行借款8,000.00万元，截至2019年6月30日借款余额2,666.68万元。

44、其他流动负债

是否已执行新收入准则

是 否

单位：元

项目	期末余额	期初余额
存入保证金	175,000.00	175,000.00
合计	175,000.00	175,000.00

短期应付债券的增减变动：

单位：元

债券名称	面值	发行日期	债券期限	发行金额	期初余额	本期发行	按面值计提利息	溢折价摊销	本期偿还	期末余额

其他说明：

45、长期借款

(1) 长期借款分类

单位：元

项目	期末余额	期初余额
保证借款	150,000,000.00	100,000,000.00
信用借款	184,800,000.00	268,000,000.00
合计	334,800,000.00	368,000,000.00

长期借款分类的说明：

公司与国家开发银行湖南省分行于2018年12月18日签订保证合同为本公司控股子公司湖南龙华农牧发展有限公司借款提供保证担保。在本合同下，截至2019年6月30日湖南龙华农牧发展有限公司向国家开发银行湖南省分行取得长期借款合计15,000.00万元。

其他说明，包括利率区间：

46、应付债券

(1) 应付债券

单位：元

项目	期末余额	期初余额
----	------	------

(2) 应付债券的增减变动（不包括划分为金融负债的优先股、永续债等其他金融工具）

单位：元

(3) 可转换公司债券的转股条件、转股时间说明

(4) 划分为金融负债的其他金融工具说明

期末发行在外的优先股、永续债等其他金融工具基本情况

期末发行在外的优先股、永续债等金融工具变动情况表

单位：元

发行在外的 金融工具	期初		本期增加		本期减少		期末	
	数量	账面价值	数量	账面价值	数量	账面价值	数量	账面价值

其他金融工具划分为金融负债的依据说明

其他说明

47、租赁负债

单位：元

项目	期末余额	期初余额
----	------	------

其他说明

48、长期应付款

单位：元

项目	期末余额	期初余额
长期应付款	3,758,750.00	3,800,000.00
专项应付款	100,000.00	100,000.00
合计	3,858,750.00	3,900,000.00

(1) 按款项性质列示长期应付款

单位：元

项目	期末余额	期初余额
----	------	------

分期购买设备	3,758,750.00	3,800,000.00
--------	--------------	--------------

其他说明：

(2) 专项应付款

单位：元

项目	期初余额	本期增加	本期减少	期末余额	形成原因
中式产品溯源系统项目	100,000.00			100,000.00	
合计	100,000.00			100,000.00	--

其他说明：

49、长期应付职工薪酬

(1) 长期应付职工薪酬表

单位：元

项目	期末余额	期初余额

(2) 设定受益计划变动情况

设定受益计划义务现值：

单位：元

项目	本期发生额	上期发生额

计划资产：

单位：元

项目	本期发生额	上期发生额

设定受益计划净负债（净资产）

单位：元

项目	本期发生额	上期发生额

设定受益计划的内容及与之相关风险、对公司未来现金流量、时间和不确定性的影响说明：

设定受益计划重大精算假设及敏感性分析结果说明：

其他说明：

50、预计负债

是否已执行新收入准则

是 否

单位：元

项目	期末余额	期初余额	形成原因
和解金	4,200,000.00	4,200,000.00	
合计	4,200,000.00	4,200,000.00	--

其他说明，包括重要预计负债的相关重要假设、估计说明：

51、递延收益

单位：元

项目	期初余额	本期增加	本期减少	期末余额	形成原因
政府补助	36,722,871.13	8,481,000.00	2,080,196.34	43,123,674.79	
合计	36,722,871.13	8,481,000.00	2,080,196.34	43,123,674.79	--

涉及政府补助的项目：

单位：元

负债项目	期初余额	本期新增补助金额	本期计入营业外收入金额	本期计入其他收益金额	本期冲减成本费用金额	其他变动	期末余额	与资产相关/与收益相关
原种猪扩繁场扩建项目补助	600,000.00			25,000.00			575,000.00	与收益相关
西式肉制品加工项目补助	2,090,000.00			95,000.00			1,995,000.00	与资产相关
5000吨低温西式灌肠加工扩建项目补助	878,000.00			101,500.00			776,500.00	与资产相关
生猪健康养殖的营养调控技术示范推广项目补助	20,000.00			10,000.00			10,000.00	与资产相关
群丰猪场建设项目（200万）	510,000.00			100,000.00			410,000.00	与资产相关
优良种猪繁育关键技术研究成果转化与示范项目	1,166,667.33			583,333.34			583,333.99	与资产相关
沈阳骆驼湖	457,275.00			22,750.00			434,525.00	与资产相关

大牧业有限公司项目基础设施建设补贴资金								
河北湘大骆驼饲料有限公司项目基础设施建设补贴资金	5,748,750.00			157,500.00			5,591,250.00	与资产相关
淮北骆驼神华饲料有限公司项目基础设施建设补贴资金	3,966,747.00			119,598.00			3,847,149.00	与资产相关
早期断奶仔猪配合饲料产业化项目	1,497,251.65			149,940.00			1,347,311.65	与资产相关
生猪低蛋白氨基酸平衡健康日粮的推广应用	1,770,713.48			139,425.00			1,631,288.48	与资产相关
溧阳比利美英伟营养饲料有限公司基础设施补助款	2,773,000.00			73,750.00			2,699,250.00	与资产相关
机械手改造工程	125,300.00			11,400.00			113,900.00	与资产相关
株洲市茶陵县 12 万头生猪养殖扩建项目	4,635,833.34			155,000.00			4,480,833.34	与资产相关
大型沼气综合利用工程	6,143,333.33			0.00			6,143,333.33	与资产相关
严塘镇十里冲村龙华农牧养殖场	190,000.00			6,000.00			184,000.00	与资产相关
秩堂项目粪污处理设施项目	2,600,000.00			110,000.00			2,490,000.00	与资产相关
三维溯源安	1,235,000.00			130,000.00			1,105,000.00	与资产相关

全猪肉产业链示范建设								
发酵床环保项目	315,000.00	550,000.00		90,000.00			775,000.00	与资产相关
淮安骆驼饲料有限公司项目基础设施建设补贴资金		7,931,000.00					7,931,000.00	与资产相关
合计	36,722,871.13	8,481,000.00		2,080,196.34			43,123,674.79	

其他说明：

52、其他非流动负债

是否已执行新收入准则

是 否

单位：元

项目	期末余额	期初余额
----	------	------

其他说明：

53、股本

单位：元

	期初余额	本次变动增减（+、-）					期末余额
		发行新股	送股	公积金转股	其他	小计	
股份总数	836,570,799.00						836,570,799.00

其他说明：

54、其他权益工具

(1) 期末发行在外的优先股、永续债等其他金融工具基本情况

(2) 期末发行在外的优先股、永续债等金融工具变动情况表

单位：元

发行在外的金融工具	期初		本期增加		本期减少		期末	
	数量	账面价值	数量	账面价值	数量	账面价值	数量	账面价值

其他权益工具本期增减变动情况、变动原因说明，以及相关会计处理的依据：

其他说明：

55、资本公积

单位：元

项目	期初余额	本期增加	本期减少	期末余额
合计	1,587,657,746.64			1,587,657,746.64

其他说明，包括本期增减变动情况、变动原因说明：

56、库存股

单位：元

项目	期初余额	本期增加	本期减少	期末余额
回购股	37,041,997.85			37,041,997.85
合计	37,041,997.85			37,041,997.85

其他说明，包括本期增减变动情况、变动原因说明：

57、其他综合收益

单位：元

项目	期初余额	本期发生额						期末余额
		本期所得税前发生额	减：前期计入其他综合收益当期转入损益	减：前期计入其他综合收益当期转入留存收益	减：所得税费用	税后归属于母公司	税后归属于少数股东	
二、将重分类进损益的其他综合收益	762,360.93					0.00		762,360.93
外币财务报表折算差额	762,360.93					0.00		762,360.93
其他综合收益合计	762,360.93					0.00		762,360.93

其他说明，包括对现金流量套期损益的有效部分转为被套期项目初始确认金额调整：

58、专项储备

单位：元

项目	期初余额	本期增加	本期减少	期末余额
----	------	------	------	------

其他说明，包括本期增减变动情况、变动原因说明：

59、盈余公积

单位：元

项目	期初余额	本期增加	本期减少	期末余额
法定盈余公积	122,212,088.31			122,212,088.31
任意盈余公积	76,962,471.48			76,962,471.48
储备基金	25,307,209.22			25,307,209.22
企业发展基金	40,109,723.01			40,109,723.01
合计	264,591,492.02			264,591,492.02

盈余公积说明，包括本期增减变动情况、变动原因说明：

60、未分配利润

单位：元

项目	本期	上期
调整前上期末未分配利润	754,751,393.72	777,983,279.78
调整后期初未分配利润	754,751,393.72	777,983,279.78
加：本期归属于母公司所有者的净利润	45,015,488.07	70,295,502.65
应付普通股股利		125,485,619.85
期末未分配利润	799,766,881.79	722,793,162.58

调整期初未分配利润明细：

- 1)、由于《企业会计准则》及其相关新规定进行追溯调整，影响期初未分配利润元。
- 2)、由于会计政策变更，影响期初未分配利润元。
- 3)、由于重大会计差错更正，影响期初未分配利润元。
- 4)、由于同一控制导致的合并范围变更，影响期初未分配利润元。
- 5)、其他调整合计影响期初未分配利润元。

61、营业收入和营业成本

单位：元

项目	本期发生额		上期发生额	
	收入	成本	收入	成本
主营业务	7,268,100,185.12	6,621,679,828.46	6,828,847,004.24	6,237,843,003.59
其他业务	6,203,863.20	4,933,434.01	1,111,384.95	910,519.29
合计	7,274,304,048.32	6,626,613,262.47	6,829,958,389.19	6,238,753,522.88

是否已执行新收入准则

是 否

其他说明

62、税金及附加

单位：元

项目	本期发生额	上期发生额
消费税	18,973.83	
城市维护建设税	354,015.52	285,035.83
教育费附加	259,235.52	225,232.57
房产税	4,031,491.77	3,643,419.27
土地使用税	4,585,636.78	4,779,325.66
印花税	2,661,930.27	2,486,438.22
其他	1,015,400.13	1,503,783.36
合计	12,926,683.82	12,923,234.91

其他说明：

63、销售费用

单位：元

项目	本期发生额	上期发生额
职工薪酬	98,762,862.77	88,875,149.67
差旅费	31,204,225.60	30,783,623.72
营业推广费	31,064,266.58	6,207,235.42
广告费	6,480,009.22	4,351,629.03
运杂费及车辆费	35,367,037.26	34,588,090.48
会议费	1,308,192.19	2,040,601.55
机料低耗	1,077,472.42	725,106.86
电话费	442,185.79	653,924.04
业务招待费	2,975,873.39	2,582,383.70
办公费	273,602.66	386,050.93
其他	9,172,772.45	8,469,344.39
合计	218,128,500.33	179,663,139.79

其他说明：

64、管理费用

单位：元

项目	本期发生额	上期发生额
职工薪酬	109,485,232.06	107,057,688.51

折旧费	20,351,616.57	13,948,450.15
税费	464,150.42	1,020,757.15
差旅费	4,243,068.21	3,493,710.83
顾问咨询费及科研基金	2,314,167.38	1,021,834.26
业务招待费	5,403,272.86	5,103,647.69
办公费	3,207,183.79	2,976,539.92
车辆费及运输费	7,622,765.56	6,731,655.60
水电费	4,915,435.02	4,633,592.49
会议费	419,111.97	446,665.78
电话费	680,583.68	801,391.17
机料低耗	1,350,347.72	425,236.08
中介机构费用	5,536,379.04	3,694,559.94
无形资产摊销	8,277,805.13	4,910,875.42
其他	17,968,816.90	12,714,998.74
合计	192,239,936.31	168,981,603.73

其他说明：

65、研发费用

单位：元

项目	本期发生额	上期发生额
人员人工	15,431,413.21	12,347,718.87
直接投入	62,837,351.04	50,280,420.52
折旧费用与长期待摊费用摊销	3,909,543.04	3,128,290.18
其他费用	4,577,302.61	3,662,609.84
合计	86,755,609.90	69,419,039.41

其他说明：

66、财务费用

单位：元

项目	本期发生额	上期发生额
利息支出	20,816,106.56	15,803,040.71
减：利息收入	8,302,196.86	6,989,830.36
汇兑损失	-34.12	-5,242.01
金融机构手续费及其他	3,559,426.36	3,883,493.16

合计	16,073,301.94	12,691,461.50
----	---------------	---------------

其他说明：

67、其他收益

单位：元

产生其他收益的来源	本期发生额	上期发生额
递延收益转入	2,080,196.34	2,180,846.33
稳岗补贴	45,414.20	53,048.00
收国储肉补助	302,100.00	
收活储补贴款	112,000.00	
农民补贴资金	80,000.00	
制造强市补助资金	223,000.00	
深圳科创委促进科技创新奖励	975,000.00	1,177,000.00
税费返还	87,111.21	171,276.56
促进产业转型升级奖励	350,000.00	746,000.00
牲猪无害化处理补贴	486,732.00	
南乐县政府奖励资金	500,000.00	
2018 年中小企业专项资金	300,000.00	
其他	1,495,598.84	358,620.00
合计	7,037,152.59	4,686,790.89

68、投资收益

单位：元

项目	本期发生额	上期发生额
权益法核算的长期股权投资收益	4,965,430.56	7,096,752.77
处置交易性金融资产取得的投资收益	-307,424.36	934,530.40
持有至到期投资在持有期间的投资收益		448,165.39
可供出售金融资产在持有期间的投资收益	297,060.60	
处置可供出售金融资产取得的投资收益	-400,000.00	
其它	500,000.01	
合计	5,055,066.81	8,479,448.56

其他说明：

69、净敞口套期收益

单位：元

项目	本期发生额	上期发生额
----	-------	-------

其他说明：

70、公允价值变动收益

单位：元

产生公允价值变动收益的来源	本期发生额	上期发生额
交易性金融资产	1,707,750.00	-210,070.00
合计	1,707,750.00	-210,070.00

其他说明：

71、信用减值损失

单位：元

项目	本期发生额	上期发生额
----	-------	-------

其他说明：

72、资产减值损失

是否已执行新收入准则

 是 否

单位：元

项目	本期发生额	上期发生额
一、坏账损失	-8,478,331.81	-9,557,207.05
二、存货跌价损失	-1,153,268.09	-424,873.32
十四、其他	-970,000.00	-215,470.00
合计	-10,601,599.90	-10,197,550.37

其他说明：

73、资产处置收益

单位：元

资产处置收益的来源	本期发生额	上期发生额
非流动资产处置利得小计	324,755.74	459,993.92
其中：生产性生物资产处置利得	317,150.08	459,230.45
固定资产处置利得	7,605.66	763.47

无形资产处置利得		
非流动资产处置损失小计	15,936,752.94	4,526,390.79
其中：生产性生物资产处置损失	15,854,695.77	4,235,471.19
固定资产处置损失	82,057.17	290,919.60
合计	-15,611,997.20	-4,066,396.87

74、营业外收入

单位：元

项目	本期发生额	上期发生额	计入当期非经常性损益的金 额
2. 非流动资产毁损报废利得	215,926.56	375,168.72	215,926.56
3. 其他	15,948,669.41	305,151.86	15,948,669.41
合计	16,164,595.97	680,320.58	16,164,595.97

计入当期损益的政府补助：

单位：元

补助项目	发放主体	发放原因	性质类型	补贴是否影 响当年盈亏	是否特殊补 贴	本期发生金 额	上期发生金 额	与资产相关/ 与收益相关

其他说明：

75、营业外支出

单位：元

项目	本期发生额	上期发生额	计入当期非经常性损益的金 额
对外捐赠	530,400.00		530,400.00
4. 盘亏损失	775.25		775.25
5. 非流动资产毁损报废损失	18,397,932.96	9,654,371.32	18,397,932.96
7. 其他	4,937,128.28	1,651,975.63	4,937,128.28
合计	23,866,236.49	11,306,346.95	23,866,236.49

其他说明：

76、所得税费用

(1) 所得税费用表

单位：元

项目	本期发生额	上期发生额

当期所得税费用	24,328,099.95	43,906,370.35
递延所得税费用	9,221,587.70	-5,426,066.17
合计	33,549,687.65	38,480,304.18

(2) 会计利润与所得税费用调整过程

单位：元

项目	本期发生额
利润总额	104,270,746.18
按法定/适用税率计算的所得税费用	15,640,611.93
子公司适用不同税率的影响	11,097,350.83
调整以前期间所得税的影响	413,989.32
不可抵扣的成本、费用和损失的影响	516,518.17
本期未确认递延所得税资产的可抵扣暂时性差异或可抵扣亏损的影响	5,881,217.40
所得税费用	33,549,687.65

其他说明

77、其他综合收益

详见附注六、合并财务报表主要项目注释（五十七）其他综合收益”。

78、现金流量表项目

(1) 收到的其他与经营活动有关的现金

单位：元

项目	本期发生额	上期发生额
收到的银行利息	8,291,568.09	18,834,464.15
政府补助	28,133,194.33	2,221,877.00
押金保证金	6,355,000.00	
收回往来资金及其他	2,326,509.71	3,116,210.89
合计	45,106,272.13	24,172,552.04

收到的其他与经营活动有关的现金说明：

(2) 支付的其他与经营活动有关的现金

单位：元

项目	本期发生额	上期发生额
----	-------	-------

支付的经营性往来款及其他费用与支出	160,095,906.04	259,367,316.05
合计	160,095,906.04	259,367,316.05

支付的其他与经营活动有关的现金说明：

(3) 收到的其他与投资活动有关的现金

单位：元

项目	本期发生额	上期发生额
期货保证金		10,880.00
合计		10,880.00

收到的其他与投资活动有关的现金说明：

(4) 支付的其他与投资活动有关的现金

单位：元

项目	本期发生额	上期发生额

支付的其他与投资活动有关的现金说明：

(5) 收到的其他与筹资活动有关的现金

单位：元

项目	本期发生额	上期发生额
员工持股抛售及分红	44,953,117.00	4,680,000.00
合计	44,953,117.00	4,680,000.00

收到的其他与筹资活动有关的现金说明：

(6) 支付的其他与筹资活动有关的现金

单位：元

项目	本期发生额	上期发生额
信用证押汇	238,479.61	
退还认购股金	48,081,223.82	
合计	48,319,703.43	

支付的其他与筹资活动有关的现金说明：

79、现金流量表补充资料

(1) 现金流量表补充资料

单位：元

补充资料	本期金额	上期金额
1. 将净利润调节为经营活动现金流量:	--	--
净利润	70,721,058.53	100,919,666.51
加: 资产减值准备	10,601,599.90	10,197,550.37
固定资产折旧、油气资产折耗、生产性生物资产折旧	107,972,015.05	106,434,566.01
无形资产摊销	5,917,153.33	4,437,597.65
长期待摊费用摊销	18,348,004.04	5,207,905.81
处置固定资产、无形资产和其他长期资产的损失(收益以“—”号填列)	-15,149,090.58	4,066,396.87
公允价值变动损失(收益以“—”号填列)	-1,707,750.00	210,070.00
财务费用(收益以“—”号填列)	20,250,408.60	26,076,402.27
投资损失(收益以“—”号填列)	-5,055,066.81	-8,479,448.56
递延所得税资产减少(增加以“—”号填列)	9,221,587.70	5,426,066.17
递延所得税负债增加(减少以“—”号填列)	-433,111.29	-303,564.19
存货的减少(增加以“—”号填列)	-19,016,066.26	82,508,146.52
经营性应收项目的减少(增加以“—”号填列)	-154,691,547.34	-164,871,717.61
经营性应付项目的增加(减少以“—”号填列)	90,891,610.97	-138,525,632.11
经营活动产生的现金流量净额	137,870,805.84	33,304,005.71
2. 不涉及现金收支的重大投资和筹资活动:	--	--
3. 现金及现金等价物净变动情况:	--	--
现金的期末余额	703,857,788.39	682,306,805.62
减: 现金的期初余额	604,332,476.14	540,489,662.86
现金及现金等价物净增加额	99,525,312.25	141,817,142.76

(2) 本期支付的取得子公司的现金净额

单位: 元

	金额
其中:	--
其中:	--
其中:	--

其他说明:

(3) 本期收到的处置子公司的现金净额

单位：元

	金额
其中：	--
其中：	--
其中：	--

其他说明：

(4) 现金和现金等价物的构成

单位：元

项目	期末余额	期初余额
一、现金	703,857,788.39	604,332,476.14
其中：库存现金	273,739.76	506,256.97
可随时用于支付的银行存款	686,467,115.83	585,273,072.68
可随时用于支付的其他货币资金	17,116,932.80	18,553,146.49
三、期末现金及现金等价物余额	703,857,788.39	604,332,476.14

其他说明：

80、所有者权益变动表项目注释

说明对上年期末余额进行调整的“其他”项目名称及调整金额等事项：

81、所有权或使用权受到限制的资产

单位：元

项目	期末账面价值	受限原因
货币资金	20,841,817.32	保证金
固定资产	72,731,836.64	抵押
无形资产	57,371,407.62	抵押
其他流动资产	131,077,652.60	保证金
合计	282,022,714.18	--

其他说明：

82、外币货币性项目

(1) 外币货币性项目

单位：元

项目	期末外币余额	折算汇率	期末折算人民币余额
货币资金	--	--	2,736,613.71
其中：美元	212,828.83	6.8747	1,463,134.36
欧元			
港币	1,447,694.96	0.87966	1,273,479.35
应收账款	--	--	
其中：美元			
欧元			
港币			
长期借款	--	--	
其中：美元			
欧元			
港币			

其他说明：

(2) 境外经营实体说明，包括对于重要的境外经营实体，应披露其境外主要经营地、记账本位币及选择依据，记账本位币发生变化的还应披露原因。

□ 适用 √ 不适用

83、套期

按照套期类别披露套期项目及相关套期工具、被套期风险的定性和定量信息：

84、政府补助

(1) 政府补助基本情况

单位：元

种类	金额	列报项目	计入当期损益的金额
稳岗补贴	45,414.20	其他收益	45,414.20

收国储肉补助	302,100.00	其他收益	302,100.00
收活储补贴款	112,000.00	其他收益	112,000.00
农民补贴资金	80,000.00	其他收益	80,000.00
制造强市补助资金	223,000.00	其他收益	223,000.00
深圳科创委促进科技创新奖励	975,000.00	其他收益	975,000.00
税费返还	87,111.21	其他收益	87,111.21
促进产业转型升级奖励	350,000.00	其他收益	350,000.00
牲猪无害化处理补贴	486,732.00	其他收益	486,732.00
南乐县政府奖励资金	500,000.00	其他收益	500,000.00
2018 年中小企业专项资金	300,000.00	其他收益	300,000.00
其他	1,495,598.84	其他收益	1,495,598.84
发酵床环保项目	550,000.00	递延收益	55,000.00
淮安骆驼饲料有限公司项目基础设施建设补贴资金	7,931,000.00	递延收益	
荆州湘大老厂拆迁补偿	14,695,238.08	营业外收入	14,695,238.08
合计	28,133,194.33		19,707,194.33

(2) 政府补助退回情况

适用 不适用

其他说明：

85、其他

八、合并范围的变更

1、非同一控制下企业合并

(1) 本期发生的非同一控制下企业合并

单位：元

被购买方名称	股权取得时点	股权取得成本	股权取得比例	股权取得方式	购买日	购买日的确定依据	购买日至期末被购买方的收入	购买日至期末被购买方的净利润

其他说明：

(2) 合并成本及商誉

单位：元

合并成本	
------	--

合并成本公允价值的确定方法、或有对价及其变动的说明：

大额商誉形成的主要原因：

其他说明：

(3) 被购买方于购买日可辨认资产、负债

单位：元

	购买日公允价值	购买日账面价值
--	---------	---------

可辨认资产、负债公允价值的确定方法：

企业合并中承担的被购买方的或有负债：

其他说明：

(4) 购买日之前持有的股权按照公允价值重新计量产生的利得或损失

是否存在通过多次交易分步实现企业合并并且在报告期内取得控制权的交易

是 否

(5) 购买日或合并当期期末无法合理确定合并对价或被购买方可辨认资产、负债公允价值的相关说明

(6) 其他说明

2、同一控制下企业合并

(1) 本期发生的同一控制下企业合并

单位：元

被合并方名称	企业合并中取得的权益比例	构成同一控制下企业合并的依据	合并日	合并日的确定依据	合并当期期初至合并日被合并方的收入	合并当期期初至合并日被合并方的净利润	比较期间被合并方的收入	比较期间被合并方的净利润
--------	--------------	----------------	-----	----------	-------------------	--------------------	-------------	--------------

其他说明：

(2) 合并成本

单位：元

合并成本	
------	--

或有对价及其变动的说明：

其他说明：

(3) 合并日被合并方资产、负债的账面价值

单位：元

	合并日	上期期末
企业合并中承担的被合并方的或有负债：		
其他说明：		

3、反向购买

交易基本信息、交易构成反向购买的依据、上市公司保留的资产、负债是否构成业务及其依据、合并成本的确定、按照权益性交易处理时调整权益的金额及其计算：

4、处置子公司

是否存在单次处置对子公司投资即丧失控制权的情形

是 否

是否存在通过多次交易分步处置对子公司投资且在本期丧失控制权的情形

是 否

5、其他原因的合并范围变动

说明其他原因导致的合并范围变动（如，新设子公司、清算子公司等）及其相关情况：

1、本公司于2018年9月5日新设成立湖南意克赛检测技术有限公司，注册资本500万元，经营范围：质检技术服务；环境保护监测服务；检测设备的研发；生物工程技术开发、技术咨询、技术交流、技术转让、技术推广服务；有害生物防治服务。公司认缴500万元，占注册资本100%，从2019年1月1日纳入合并范围。

2、本公司于2018年5月11日新设成立大名县美神奋能有机肥有限公司，注册资本500万元，经营范围：有机肥、生物菌的生产与销售。公司认缴350万元，占注册资本70%，从2019年1月1日纳入合并范围。

3、本公司于2019年5月22日新设成立益阳美神养殖有限公司，注册资本500万元，经营范围：猪的养殖、销售；农副产品收购。公司认缴500万元，占注册资本100%，从2019年1月1日纳入合并范围。

6、其他**九、在其他主体中的权益****1、在子公司中的权益****(1) 企业集团的构成**

子公司名称	主要经营地	注册地	业务性质	持股比例		取得方式
				直接	间接	
沈阳骆驼湘大牧	沈阳市	沈阳市	饲料生产销售	84.21%	15.79%	投资设立

业有限公司						
南宁湘大骆驼饲料有限公司	南宁市	南宁市	饲料生产销售	75.00%	25.00%	投资设立
长沙唐人神湘大骆驼饲料公司	湖南省	湖南省	饲料生产销售	75.00%	25.00%	投资设立
河南中原湘大骆驼饲料有限公司	驻马店	驻马店	饲料生产销售	91.48%	8.52%	投资设立
昆明湘大骆驼饲料有限公司	安宁市	安宁市	饲料生产销售	90.00%	10.00%	投资设立
成都唐人神湘大骆驼饲料有限公司	双流县	双流县	饲料生产销售	90.00%	10.00%	投资设立
唐人神怀化湘大骆驼饲料有限公司	怀化市	怀化市	饲料生产销售	90.00%	10.00%	投资设立
陕西湘大骆驼饲料有限公司	陕西杨凌	陕西杨凌	饲料生产销售	90.00%	10.00%	投资设立
武汉湘大骆驼饲料有限公司	武汉市	武汉市	饲料生产销售	100.00%		投资设立
三河湘大骆驼饲料有限公司	三河市	三河市	饲料生产销售	90.00%	10.00%	投资设立
贵州湘大骆驼饲料有限公司	安顺市	安顺市	饲料生产销售	90.00%	10.00%	投资设立
广东湘大骆驼饲料有限公司	博罗县	博罗县	饲料生产销售	90.00%	10.00%	投资设立
郴州湘大骆驼饲料有限公司	郴州市	郴州市	饲料生产销售	90.00%	10.00%	投资设立
周口唐人神湘大骆驼饲料有限公司	周口市	周口市	饲料生产销售	75.00%	25.00%	投资设立
荆州湘大骆驼饲料有限公司	荆州市	荆州市	饲料生产销售	18.89%	81.11%	投资设立
常德湘大骆驼饲料有限公司	常德市	常德市	饲料生产销售	75.00%	25.00%	投资设立
唐人神集团邵阳湘大骆驼饲料有限公司	邵阳市	邵阳市	饲料生产销售	75.00%	25.00%	投资设立
衡阳湘大骆驼饲料有限公司	衡阳市	衡阳市	饲料生产销售	75.00%	25.00%	投资设立

益阳湘大骆驼饲料有限公司	益阳市	益阳市	饲料生产销售	75.00%	25.00%	投资设立
徐州湘大骆驼饲料有限公司	徐州市	徐州市	饲料生产销售	58.50%	41.50%	投资设立
赣州湘大骆驼饲料有限公司	赣州	赣州	饲料生产销售	90.00%	10.00%	投资设立
湖南永州湘大骆驼饲料有限公司	永州	永州	饲料生产销售	99.86%	0.14%	投资设立
株洲唐人神商贸有限公司	株洲市	株洲市	饲料贸易	90.00%	10.00%	投资设立
湖南唐人神肉制品有限公司	株洲市	株洲市	肉制品生产销售	100.00%		投资设立
上海唐人神肉制品有限公司	上海市	上海市	肉制品生产销售	50.57%	49.43%	投资设立
湖南美神育种有限公司	株洲市	株洲市	生猪生产销售	81.00%	9.00%	投资设立
株洲美神种猪育种有限公司	株洲市	株洲市	生猪生产销售	98.04%	1.96%	投资设立
湖南湘大兽药有限公司	宁乡县	宁乡县	动物保健品生产销售	80.00%	20.00%	投资设立
上海湘大新杨兽药有限公司	上海市	上海市	动物保健品生产销售	72.00%		投资设立
株洲唐人神生态农业科技有限公司	株洲市	株洲市	生猪生产销售	90.00%	10.00%	投资设立
岳阳骆驼饲料有限公司	岳阳县	岳阳县	饲料生产销售	100.00%		投资设立
福建湘大骆驼饲料有限公司	龙海市	龙海市	饲料生产销售	100.00%		投资设立
河北湘大骆驼饲料有限公司	衡水市	衡水市	饲料生产销售	100.00%		投资设立
湖南大农担保有限公司	株洲市	株洲市	金融	95.00%	5.00%	投资设立
永州美神育种有限公司	永州市	永州市	牲猪生产销售	100.00%		投资设立
岳阳美神种猪育种有限公司	岳阳市	岳阳市	牲猪生产销售		80.00%	投资设立
株洲唐人神品牌专卖有限公司	株洲市	株洲市	连锁销售		100.00%	投资设立

长沙唐人神食品销售有限责任公司	长沙市	长沙市	连锁销售		100.00%	投资设立
娄底湘大骆驼饲料有限公司	娄底市	娄底市	饲料生产销售		100.00%	投资设立
河北美神种猪育种有限公司	唐山市	唐山市	牲猪生产销售		100.00%	投资设立
淮北骆驼神华饲料有限公司	淮北市	淮北市	饲料生产销售		60.00%	投资设立
荆州美神种猪育种有限公司	荆州市	荆州市	牲猪生产销售		100.00%	投资设立
株洲唐人神皇图岭生态养殖有限公司	株洲市	株洲市	牲猪生产销售		99.91%	投资设立
衡阳美神种猪育种有限公司	衡阳市	衡阳市	牲猪生产销售		100.00%	投资设立
贵州美神种猪育种有限公司	贵阳市	贵阳市	牲猪生产销售		100.00%	投资设立
玉林湘大骆驼饲料有限公司	玉林市	玉林市	饲料生产销售		25.51%	74.49% 投资设立
驻马店美神种猪育种有限公司	驻马店	驻马店	牲猪生产销售		100.00%	投资设立
安徽骆驼饲料有限公司	寿县	寿县	饲料生产销售		100.00%	投资设立
美神国际(美国)种猪有限公司	美国	美国	种猪研发、生产、销售、服务		51.00%	投资设立
肇庆湘大骆驼饲料有限公司	肇庆	肇庆	饲料生产销售		12.92%	87.08% 投资设立
茂名湘大骆驼饲料有限公司	茂名	茂名	饲料生产销售		100.00%	投资设立
沈阳美神农牧科技有限公司	沈阳	沈阳	牲猪生产销售		60.00%	投资设立
广东美神农牧有限公司	四会市	四会市	牲猪生产销售		100.00%	投资设立
浏阳美神农牧有限公司	浏阳	浏阳	牲猪生产销售		70.00%	投资设立
梅州湘大生物饲料科技有限公司	梅州	梅州	饲料生产销售		100.00%	投资设立
邯郸美神养猪有	邯郸市	邯郸市	猪的饲养		100.00%	投资设立

限公司						
醴陵美神种猪养殖有限公司	醴陵	醴陵	种猪的饲养及销售		100.00%	投资设立
淮安湘大骆驼有限公司	淮安	淮安	饲料生产、销售		90.00%	投资设立
深圳前海唐人神投资有限公司	深圳	深圳	投资		100.00%	投资设立
辽宁盛唐农业科技股份有限公司	铁岭市	铁岭市	种猪及育肥猪养殖		62.00%	股权交换
唐人神（香港）国际投资有限公司	香港	香港	投资		100.00%	股权收购
株洲唐人神油脂有限公司	株洲	株洲	生产销售食用植物油		100.00%	股权收购
山东和美集团有限公司	惠民	惠民	肉鸭养殖饲料加工、销售；		40.00%	股权收购
醴陵美神农牧有限公司	醴陵	醴陵	牲猪生产销售		65.69%	4.29% 股权收购
深圳比利美英伟营养饲料有限公司	深圳	深圳	猪用饲料的生产、技术开发及销售		51.00%	股权收购
湖南龙华农牧发展有限公司	株洲	株洲	种猪繁殖、牲猪养殖		90.00%	股权收购
大连盛谷南北贸易有限公司	大连	大连	贸易		90.00%	投资设立
钦州湘大骆驼饲料有限公司	钦州	钦州	饲料生产销售		100.00%	投资设立
福建漳州美神饲料有限公司	漳州	漳州	饲料、种猪销售		60.00%	投资设立
南乐美神养殖有限公司	南乐	南乐	猪的饲养、销售		100.00%	投资设立
甘肃美神育种有限公司	甘肃	甘肃	猪的饲养、销售		100.00%	投资设立
湖南意克赛检测技术有限公司	株洲	株洲	质检技术报务		100.00%	投资设立
大名县美神奋能有机肥有限公司	邯郸市	大名	有机肥、生物菌的生产与销售		70.00%	投资设立
益阳美神养殖有限公司	益阳	益阳	猪的饲养、销售		100.00%	投资设立

在子公司的持股比例不同于表决权比例的说明:

持有半数或以下表决权但仍控制被投资单位、以及持有半数以上表决权但不控制被投资单位的依据:

对于纳入合并范围的重要的结构化主体,控制的依据:

确定公司是代理人还是委托人的依据:

其他说明:

(2) 重要的非全资子公司

单位: 元

子公司名称	少数股东持股比例	本期归属于少数股东的损益	本期向少数股东宣告分配的股利	期末少数股东权益余额
山东和美集团有限公司	60.00%	21,704,504.56	50,400,000.00	298,866,645.56
醴陵美神农牧有限公司	30.02%	2,255,422.90		17,223,245.69
深圳比利美英伟营养饲料有限公司	49.00%	2,823,523.80		100,587,449.43
湖南龙华农牧发展有限公司	10.00%	2,752,553.63		43,091,104.95
		29,536,004.89	50,400,000.00	459,768,445.63

子公司少数股东的持股比例不同于表决权比例的说明:

其他说明:

(3) 重要非全资子公司的主要财务信息

单位: 元

子公司名称	期末余额						期初余额					
	流动资产	非流动资产	资产合计	流动负债	非流动负债	负债合计	流动资产	非流动资产	资产合计	流动负债	非流动负债	负债合计
深圳比利美英伟	222,856,835.65	67,239,428.07	290,096,263.72	86,260,674.90	6,040,965.13	92,301,640.03	229,163,892.33	77,253,723.51	306,417,615.84	99,843,960.36	6,040,965.13	105,884,925.49
醴陵美神农牧	30,147,859.74	28,985,712.51	59,133,572.25	1,761,001.67		1,761,001.67	21,868,872.66	29,016,547.16	50,885,419.82	1,025,916.87		1,025,916.87
山东和美集团	740,455,290.59	335,121,811.63	1,075,577,102.22	540,694,015.31	3,758,750.00	544,452,765.31	659,990,403.29	396,914,726.40	1,056,905,129.69	496,899,527.37	4,543,924.89	501,443,452.26
湖南龙华农牧	279,200,328.91	510,679,077.53	789,879,406.44	354,295,544.61	163,298,166.67	517,593,711.28	206,815,132.45	671,766,678.82	878,581,811.27	359,069,751.61	113,569,166.67	472,638,918.28

单位: 元

子公司名称	本期发生额				上期发生额			
	营业收入	净利润	综合收益总	经营活动现	营业收入	净利润	综合收益总	经营活动现

			额	金流量			额	金流量
深圳比利美英伟	162,957,400.58	5,603,490.81	5,603,490.81	-13,872,588.09	268,290,819.46	17,733,850.46	17,733,850.46	580,697.10
醴陵美神农牧	22,467,964.66	7,513,067.62	7,513,067.62	13,062,837.84	13,024,625.79	-693,697.70	-693,697.70	-1,814,081.00
山东和美集团	2,731,735,622.04	34,492,302.57	34,492,302.57	9,685,134.34	2,357,899,099.99	42,092,540.08	42,092,540.08	26,325,810.55
湖南龙华农牧	205,625,963.19	27,525,536.34	27,525,536.34	17,403,413.16	79,011,089.63	-4,848,384.15	-4,848,384.15	36,019,560.49

其他说明：

(4) 使用企业集团资产和清偿企业集团债务的重大限制

(5) 向纳入合并财务报表范围的结构化主体提供的财务支持或其他支持

其他说明：

2、在子公司的所有者权益份额发生变化且仍控制子公司的交易

(1) 在子公司所有者权益份额发生变化的情况说明

(2) 交易对于少数股东权益及归属于母公司所有者权益的影响

单位：元

--	--

其他说明

3、在合营安排或联营企业中的权益

(1) 重要的合营企业或联营企业

合营企业或联营企业名称	主要经营地	注册地	业务性质	持股比例		对合营企业或联营企业投资的会计处理方法
				直接	间接	
青岛神丰牧业有限公司	胶州市	胶州市	饲料生产	37.50%		权益法
株洲市九鼎饲料有限公司	株洲市	株洲市	饲料生产	42.87%		权益法
深圳德威创元投资企业（有限合伙）	深圳市	深圳市	投资	50.00%		权益法

在合营企业或联营企业的持股比例不同于表决权比例的说明：

持有 20% 以下表决权但具有重大影响，或者持有 20% 或以上表决权但不具有重大影响的依据：

(2) 重要合营企业的主要财务信息

单位：元

	期末余额/本期发生额	期初余额/上期发生额

其他说明

(3) 重要联营企业的主要财务信息

单位：元

	期末余额/本期发生额			期初余额/上期发生额		
	青岛神丰牧业有限公司	株洲市九鼎饲料有限公司	深圳德威创元投资企业（有限合伙）	青岛神丰牧业有限公司	株洲市九鼎饲料有限公司	深圳德威创元投资企业（有限合伙）
流动资产	31,234,169.38	55,251,812.17	58,891,288.99	44,137,727.51	40,783,265.08	56,936,035.56
非流动资产	9,320,280.55	10,458,539.18	43,753,640.00	10,146,675.94	9,829,112.44	44,531,572.24
资产合计	40,554,449.93	65,710,351.35	102,644,928.99	54,284,403.45	50,612,377.52	101,467,607.80
流动负债	7,467,401.77	28,587,058.14	250,000.00	11,962,595.57	15,684,785.37	250,000.00
非流动负债	3,184.85			3,184.85		
负债合计	7,470,586.62	28,587,058.14	250,000.00	11,965,780.42	15,684,785.37	250,000.00
归属于母公司股东权益	33,083,863.31	37,123,293.21	102,394,928.99	42,318,623.03	34,927,592.15	101,217,607.80
按持股比例计算的净资产份额	12,406,448.75	15,915,275.53	51,197,464.50	15,869,483.64	14,973,458.75	50,608,803.90
调整事项		-720,641.34	291,600.00		-316,204.67	
对联营企业权益投资的账面价值	12,406,448.75	15,194,634.19	50,905,864.50	15,869,483.64	14,657,254.08	50,608,803.90
营业收入	62,394,163.31	163,913,703.54		79,651,369.27	134,698,662.91	
净利润	765,240.28	10,280,470.36	1,372,053.43	1,461,448.95	3,190,965.97	-238,791.11
其他综合收益						-9,982,107.76
综合收益总额	765,240.28	10,280,470.36	1,372,053.43	1,461,448.95	3,190,965.97	-10,220,898.87
本年度收到的来自联营企业的股利	3,750,000.00	3,870,000.00			3,612,000.00	

其他说明

(4) 不重要的合营企业和联营企业的汇总财务信息

单位：元

	期末余额/本期发生额	期初余额/上期发生额
合营企业：	--	--
下列各项按持股比例计算的合计数	--	--
联营企业：	--	--
下列各项按持股比例计算的合计数	--	--

其他说明

(5) 合营企业或联营企业向本公司转移资金的能力存在重大限制的说明**(6) 合营企业或联营企业发生的超额亏损**

单位：元

合营企业或联营企业名称	累积未确认前期累计认的损失	本期未确认的损失（或本期分享的净利润）	本期末累积未确认的损失

其他说明

(7) 与合营企业投资相关的未确认承诺**(8) 与合营企业或联营企业投资相关的或有负债****4、重要的共同经营**

共同经营名称	主要经营地	注册地	业务性质	持股比例/享有的份额	
				直接	间接

在共同经营中的持股比例或享有的份额不同于表决权比例的说明：

共同经营为单独主体的，分类为共同经营的依据：

其他说明

5、在未纳入合并财务报表范围的结构化主体中的权益

未纳入合并财务报表范围的结构化主体的相关说明：

6、其他**十、与金融工具相关的风险**

本公司从事风险管理的目标是在风险和收益之间取得平衡，将风险对本公司经营业绩的负面影响降至最低水平，使股东和其他权益投资者的利益最大化。基于该风险管理目标，本公司风险管理的基本策略是

确认和分析本公司面临的各种风险，建立适当的风险承受底线和进行风险管理，并及时可靠地对各种风险进行监督，将风险控制在限定的范围内。

本公司的金融工具面临的主要风险是信用风险、流动风险及市场风险。

（一）信用风险

信用风险，是指金融工具的一方不能履行义务，造成另一方发生财务损失的风险。本公司的信用风险主要与应收款项有关。为控制该项风险，本公司分别采取了以下措施。

1. 应收票据

本公司的应收票据主要系应收银行承兑汇票，公司对银行承兑票据严格管理并持续监控，以确保本公司不致面临重大坏账风险。

2. 应收账款

本公司仅与经认可的、信誉良好的第三方进行交易。按照本公司的政策，需对所有要求采用信用方式进行交易的客户进行信用审核。另外，本公司对应收账款余额进行持续监控，以确保本公司不致面临重大坏账风险。

（1）不断增强风险意识，强化应收账款的风险管理。加强客户信用政策管理的内部控制，客户信用政策的调整均需通过必要的审核批准程序。

（2）做好详细的业务记录和会计核算工作。将客户的回款记录作为日后评价其信用等级的重要参考资料，对客户资料实行动态管理，了解客户的最新信用情况，以制定相应的信用政策。

由于本公司仅与经认可的且信誉良好的第三方进行交易，所以无需担保物。信用风险集中按照客户进行管理。由于本公司的应收账款风险点分布多个合作方和多个客户，本公司不存在重大的信用集中风险。

3. 其他应收款

本公司的其他应收款主要系备用金、保证金等，公司对此等款项与相关经济业务一并管理并持续监控，以确保本公司不致面临重大坏账风险。

本公司的应收款项中尚未逾期和发生减值的金额，以及虽已逾期但未减值的金融资产的期限分析如下：

项目	期末余额			
	合计	未逾期且未减值	1年以内	逾期 1-2年
应收票据及应收账款	228,730,049.03	228,730,049.03		
其他应收款	228,124,004.33	228,124,004.33		
其他流动资产-委托贷款	34,927,944.45	34,927,944.45		
其他流动资产-存出保证金	131,077,652.60	131,077,652.60		
其它流动资产-理财产品	0.00			
合计	<u>622,859,650.41</u>	<u>622,859,650.41</u>		
续上表：				
项目	期初余额			
	合计	未逾期且未减值	1年以内	逾期 1-2年
应收票据及应收账款	178,600,580.91	178,600,580.91		
其他应收款	212,962,285.49	212,962,285.49		
其他流动资产-委托贷款	45,381,774.92	45,381,774.92		
其他流动资产-存出保证金	128,141,865.87	128,141,865.87		
其它流动资产-理财产品	3,000.00	3,000.00		
合计	<u>565,089,507.19</u>	<u>565,089,507.19</u>		

(二) 流动风险

流动风险，是指企业在履行与金融负债有关的义务时遇到资金短缺的风险，其可能源于无法尽快以公允价值售出金融资产；或者源于对方无法偿还其合同债务；或者源于提前到期的债务；或者源于无法产生预期的现金流量。

为控制该项风险，本公司主要运用票据结算、银行借款等融资手段，保持融资持续性与灵活性之间的平衡。

金融工具按剩余到期日分类：

项目	期末数			
	账面价值	未折现 合同价格	1年以内	1-3年
金融资产				
货币资金	724,699,605.71		724,699,605.71	
以公允价值计量且其变动 计入当期损益的金融资产	1,713,930.00		1,713,930.00	
应收票据及应收账款	228,730,049.03		228,730,049.03	
应收保费			0.00	
其他应收款	212,962,285.49		212,962,285.49	
其他流动资产-委托贷款	45,381,774.92		45,381,774.92	
其他流动资产-存出保证金	128,141,865.87		128,141,865.87	
可供出售金融资产	0.00		0.00	
持有至到期投资				
合计	1,341,629,511.02	0.00	1,341,629,511.02	
金融负债				
银行借款	975,790,000.00		975,790,000.00	
应付票据及应付账款	615,839,368.58		615,839,368.58	
其他应付款	516,624,371.06		516,624,371.06	
一年内到期的非流动负债	168,666,800.00		168,666,800.00	
其他流动负债	175,000.00		175,000.00	
长期借款	334,800,000.00		334,800,000.00	
合计	2,611,895,539.64	0.00	2,611,895,539.64	
续上表：				
项目	期初数			
	账面价值	未折现 合同价格	1年以内	1-3年
金融资产				
货币资金	634,887,926.03		634,887,926.03	
以公允价值计量且其变动 计入当期损益的金融资产	2,422,465.00		2,422,465.00	
应收票据及应收账款	178,600,580.91		178,600,580.91	
应收保费				
其他应收款	212,962,285.49		212,962,285.49	
其他流动资产-委托贷款	45,381,774.92		45,381,774.92	
其他流动资产-存出保证金	128,141,865.87		128,141,865.87	
其它流动资产-理财产品	3,000.00		3,000.00	
可供出售金融资产	113,286,417.25		113,286,417.25	
持有至到期投资				
合计	<u>1,315,686,315.47</u>		<u>1,315,686,315.47</u>	
金融负债				
银行借款	767,730,000.00		767,730,000.00	
应付票据及应付账款	577,072,800.19		577,072,800.19	
其他应付款	491,054,217.37		491,054,217.37	
一年内到期的非流动负债	44,666,800.00		44,666,800.00	
其他流动负债	175,000.00		175,000.00	
长期借款	368,000,000.00		368,000,000.00	
合计	<u>2,248,698,817.56</u>		<u>2,248,698,817.56</u>	

(三) 市场风险

市场风险，是指金融工具的公允价值或未来现金流量因市场价格变动而发生波动的风险。市场风险主要包括利率风险和外汇风险。

(1) 利率风险

利率风险，是指金融工具的公允价值或未来现金流量因市场利率变动而发生波动的风险。市场利率变动的风险主要与本公司银行借款有关。

截至2019年6月30日，本公司银行借款人民币975,790,000.00元(2018年12月31日：人民币767,730,000.00元)，在其他变量不变的假设下，利率发生合理、可能的50%基准点的变动时，将不会对本公司的利润总额和股东权益产生重大的影响。

(2) 汇率风险

本公司面临的外汇变动风险主要与本公司的经营活动(当收支以不同于本公司记账本位币的外币结算时)及其于境外子公司的净投资有关。对于外币资产，如果出现短期的失衡情况，本公司会在必要时按市场汇率买卖外币，以确保将净风险敞口维持在可接受的水平。

本公司期末外币金融资产列示见本附注项目注释其他之外币货币性项目说明。

(四) 资本风险管理

本公司的资本风险管理政策是保障公司持续经营，为股东提供回报和为其他利益相关者提供利益，同时维持最佳的资本结构以降低资本成本。

本公司的资本结构包括银行存款、短期借款及本公司所有者权益。管理层通过考虑资金成本及各类资本风险而确定资本结构。本公司将通过派发股息、发行股份或偿还银行借款平衡资本结构。

本公司采用资产负债率监督资本风险。截至2018年6月30日，本公司的资产负债比率为43.2%（2018年12月31日：39.48%）。

十一、公允价值的披露

1、以公允价值计量的资产和负债的期末公允价值

单位：元

项目	期末公允价值			
	第一层次公允价值计量	第二层次公允价值计量	第三层次公允价值计量	合计
一、持续的公允价值计量	--	--	--	--
（一）交易性金融资产	1,713,930.00			1,713,930.00
1.以公允价值计量且其变动计入当期损益的金融资产	1,713,930.00			1,713,930.00

(3) 衍生金融资产	1,713,930.00			1,713,930.00
二、非持续的公允价值计量	--	--	--	--

2、持续和非持续第一层次公允价值计量项目市价的确定依据

第一层次输入值是企业在计量日能取得相同资产或负债在活跃市场上未经调整的报价

3、持续和非持续第二层次公允价值计量项目，采用的估值技术和重要参数的定性及定量信息

4、持续和非持续第三层次公允价值计量项目，采用的估值技术和重要参数的定性及定量信息

5、持续的第三层次公允价值计量项目，期初与期末账面价值间的调节信息及不可观察参数敏感性分析

6、持续的公允价值计量项目，本期内发生各层级之间转换的，转换的原因及确定转换时点的政策

7、本期内发生的估值技术变更及变更原因

8、不以公允价值计量的金融资产和金融负债的公允价值情况

9、其他

十二、关联方及关联交易

1、本企业的母公司情况

母公司名称	注册地	业务性质	注册资本	母公司对本企业的持股比例	母公司对本企业的表决权比例
湖南唐人神控股投资股份有限公司	湖南省株洲市	对农业、商贸连锁业、肉类加工、旅游业、教育产业的投资及投资咨询；饲料、肉类原料贸易。	3,963.29 万元	19.96%	19.96%

本企业的母公司情况的说明

本企业最终控制方是陶一山。

其他说明：

2、本企业的子公司情况

本企业子公司的情况详见附注第 11 节“九、1.在子公司中的权益。”

3、本企业合营和联营企业情况

本企业重要的合营或联营企业详见附注第十一节“九.3”。

本期与本公司发生关联方交易，或前期与本公司发生关联方交易形成余额的其他合营或联营企业情况如下：

合营或联营企业名称	与本企业关系
-----------	--------

其他说明

4、其他关联方情况

其他关联方名称	其他关联方与本企业关系
株洲市九鼎饲料有限公司	联营公司
青岛神丰牧业有限公司	联营公司
深圳德威创元投资企业（有限合伙）	联营公司
株洲龙华循环农业科技有限公司	控股子公司的参股股东控制的公司
龙秋华	控股子公司的参股股东

其他说明

5、关联交易情况

（1）购销商品、提供和接受劳务的关联交易

采购商品/接受劳务情况表

单位：元

关联方	关联交易内容	本期发生额	获批的交易额度	是否超过交易额度	上期发生额
株洲市九鼎饲料有限公司	采购饲料	74,741,352.57		否	63,123,214.44
株洲市九鼎饲料有限公司	采购兽药	33,532.75		否	
株洲市龙华循环农业科技有限公司	接受劳务	100,000.00		否	
湖南唐人神控股投资股份有限公司	房产交易	16,810,000.00		否	
合计		91,684,885.32		否	63,123,214.44

出售商品/提供劳务情况表

单位：元

关联方	关联交易内容	本期发生额	上期发生额
-----	--------	-------	-------

购销商品、提供和接受劳务的关联交易说明

(2) 关联受托管理/承包及委托管理/出包情况

本公司受托管理/承包情况表:

单位: 元

委托方/出包方名称	受托方/承包方名称	受托/承包资产类型	受托/承包起始日	受托/承包终止日	托管收益/承包收益定价依据	本期确认的托管收益/承包收益
-----------	-----------	-----------	----------	----------	---------------	----------------

关联托管/承包情况说明

本公司委托管理/出包情况表:

单位: 元

委托方/出包方名称	受托方/承包方名称	委托/出包资产类型	委托/出包起始日	委托/出包终止日	托管费/出包费定价依据	本期确认的托管费/出包费
-----------	-----------	-----------	----------	----------	-------------	--------------

关联管理/出包情况说明

(3) 关联租赁情况

本公司作为出租方:

单位: 元

承租方名称	租赁资产种类	本期确认的租赁收入	上期确认的租赁收入
-------	--------	-----------	-----------

本公司作为承租方:

单位: 元

出租方名称	租赁资产种类	本期确认的租赁费	上期确认的租赁费
-------	--------	----------	----------

关联租赁情况说明

(4) 关联担保情况

本公司作为担保方

单位: 元

被担保方	担保金额	担保起始日	担保到期日	担保是否已经履行完毕
------	------	-------	-------	------------

本公司作为被担保方

单位: 元

担保方	担保金额	担保起始日	担保到期日	担保是否已经履行完毕
-----	------	-------	-------	------------

关联担保情况说明

(5) 关联方资金拆借

单位: 元

关联方	拆借金额	起始日	到期日	说明
拆入				
拆出				

(6) 关联方资产转让、债务重组情况

单位：元

关联方	关联交易内容	本期发生额	上期发生额

(7) 关键管理人员报酬

单位：元

项目	本期发生额	上期发生额

(8) 其他关联交易**6、关联方应收应付款项****(1) 应收项目**

单位：元

项目名称	关联方	期末余额		期初余额	
		账面余额	坏账准备	账面余额	坏账准备
其他应收款	龙秋华	10,484.10	524.21		
其他应收款	株洲市龙华循环农业科技有限公司	115,702.30	5,785.12	2,112.53	105.63

(2) 应付项目

单位：元

项目名称	关联方	期末账面余额	期初账面余额
应付账款	株洲市九鼎饲料有限公司	836,573.65	2,882,885.04
其他应付款	龙秋华	0.00	9,930,099.88

7、关联方承诺**8、其他****十三、股份支付****1、股份支付总体情况**

□ 适用 √ 不适用

2、以权益结算的股份支付情况

适用 不适用

3、以现金结算的股份支付情况

适用 不适用

4、股份支付的修改、终止情况

无

5、其他

十四、承诺及或有事项

1、重要承诺事项

资产负债表日存在的重要承诺

1、承诺事项:根据本公司2012年4月19日与美国华特希尔公司签署的《湖南美神工作会议备忘录》，约定当湖南美神育种有限公司全年利润超过10,000,000元人民币时，美国华特希尔公司分享此利润的32%（作为提供技术服务的报酬）。若全年利润低于或等于10,000,000元人民币，华特希尔将分享从湖南美神育种有限公司卖种猪优先价值的32%（作为提供技术服务的报酬）。

2、截至资产负债表日，本公司无需披露的或有事项。

2、或有事项

(1) 资产负债表日存在的重要或有事项

(2) 公司没有需要披露的重要或有事项，也应予以说明

公司不存在需要披露的重要或有事项。

3、其他

十五、资产负债表日后事项

1、重要的非调整事项

单位：元

项目	内容	对财务状况和经营成果的影响数	无法估计影响数的原因

2、利润分配情况

单位：元

3、销售退回

4、其他资产负债表日后事项说明

十六、其他重要事项

1、前期会计差错更正

(1) 追溯重述法

单位：元

会计差错更正的内容	处理程序	受影响的各个比较期间报表 项目名称	累积影响数

(2) 未来适用法

会计差错更正的内容	批准程序	采用未来适用法的原因

2、债务重组

3、资产置换

(1) 非货币性资产交换

(2) 其他资产置换

4、年金计划

5、终止经营

单位：元

项目	收入	费用	利润总额	所得税费用	净利润	归属于母公司所 有者的终止经营 利润

其他说明

6、分部信息

(1) 报告分部的确定依据与会计政策

本公司以管理要求为依据确定经营分部，以经营分部为基础确定报告分部。

经营分部，是指本公司内同时满足下列条件的组成部分：（1）该组成部分能够在日常活动中产生收入、发生费用；（2）企业管理层能够定期评价该组成部分的经营成果，以决定向其配置资源、评价其业绩；（3）企业能够取得该组成部分的财务状况、经营成果和现金流量等有关会计信息。

本公司报告分部包括：

- （1）饲料分部，生产及销售饲料；
- （2）肉类分部，生产及销售肉类制品；
- （3）动物保健品分部，生产及销售动物保健品；
- （4）牲猪分部，饲养及销售牲猪。

经营分部的会计政策与本公司主要会计政策相同。

(2) 报告分部的财务信息

单位：元

项目		分部间抵销	合计
----	--	-------	----

(3) 公司无报告分部的，或者不能披露各报告分部的资产总额和负债总额的，应说明原因

(4) 其他说明

7、其他对投资者决策有影响的重要交易和事项

8、其他

十七、母公司财务报表主要项目注释

1、应收账款

(1) 应收账款分类披露

单位：元

类别	期末余额					期初余额				
	账面余额		坏账准备		账面价值	账面余额		坏账准备		账面价值
	金额	比例	金额	计提比例		金额	比例	金额	计提比例	

按单项计提坏账准备的应收账款	1,344.00	0.02%	1,344.00	100.00%		1,344.00	0.07%	1,344.00	100.00%	
其中：										
单项金额不重大但单独计提坏账	1,344.00	0.02%				1,344.00	0.07%	1,344.00	100.00%	
按组合计提坏账准备的应收账款	8,359,789.70	99.98%	60,639.47	5.00%	8,299,150.23	1,888,891.70	99.93%	125.00	5.00%	1,888,766.70
其中：										
其中：账龄组合	1,212,789.44	14.51%	60,639.47	5.00%	1,152,149.97	2,500.00	0.13%	125.00	5.00%	2,375.00
合并范围内关联方应收账款项组合	7,147,000.26	85.48%			7,147,000.26	1,886,391.70	99.80%			1,886,391.70
合计	8,361,133.70	100.00%	61,983.47		8,299,150.23	1,890,235.70	100.00%	1,469.00		1,888,766.70

按单项计提坏账准备：

单位：元

名称	期末余额			
	账面余额	坏账准备	计提比例	计提理由
单项金额不重大但单独计提坏账	1,344.00	1,344.00	100.00%	

按组合计提坏账准备：60514.47

单位：元

名称	期末余额		
	账面余额	坏账准备	计提比例
1年以内（含1年）组合计提	1,212,789.44	60,639.47	5.00%

确定该组合依据的说明：

按组合计提坏账准备：

单位：元

名称	期末余额		
	账面余额	坏账准备	计提比例

确定该组合依据的说明：

如是按照预期信用损失一般模型计提应收账款坏账准备，请参照其他应收款的披露方式披露坏账准备的相关信息：

 适用 不适用

按账龄披露

单位：元

账龄	期末余额
1年以内（含1年）	8,361,133.70

1 年以内	8,361,133.70
合计	8,361,133.70

(2) 本期计提、收回或转回的坏账准备情况

本期计提坏账准备情况：

单位：元

类别	期初余额	本期变动金额			期末余额
		计提	收回或转回	核销	
1 年以内	1,469.00	60,514.47			61,983.47
合计	1,469.00	60,514.47			61,983.47

其中本期坏账准备收回或转回金额重要的：

单位：元

单位名称	收回或转回金额	收回方式

(3) 本期实际核销的应收账款情况

单位：元

项目	核销金额

其中重要的应收账款核销情况：

单位：元

单位名称	应收账款性质	核销金额	核销原因	履行的核销程序	款项是否由关联交易产生

应收账款核销说明：

(4) 按欠款方归集的期末余额前五名的应收账款情况

单位名称	期末余额	占期末应收账款总额的比例 (%)	坏账准备
应收客户1	4,023,493.60	48.12	
应收客户2	1,024,591.60	12.25	
应收客户3	936,726.96	11.20	
应收客户4	900,266.40	10.77	
应收客户5	<u>605,054.76</u>	7.24	
	<u>7,490,133.32</u>	<u>89.58</u>	

(5) 因金融资产转移而终止确认的应收账款

(6) 转移应收账款且继续涉入形成的资产、负债金额

其他说明：

2、其他应收款

单位：元

项目	期末余额	期初余额
应收股利	33,600,000.00	20,000,000.00
其他应收款	1,944,218,242.65	1,828,039,142.47
合计	1,977,818,242.65	1,848,039,142.47

(1) 应收利息

1) 应收利息分类

单位：元

项目	期末余额	期初余额
----	------	------

2) 重要逾期利息

借款单位	期末余额	逾期时间	逾期原因	是否发生减值及其判断依据
------	------	------	------	--------------

其他说明：

3) 坏账准备计提情况

 适用 不适用

(2) 应收股利

1) 应收股利分类

单位：元

项目(或被投资单位)	期末余额	期初余额
山东和美集团有限公司	33,600,000.00	20,000,000.00
合计	33,600,000.00	20,000,000.00

2) 重要的账龄超过 1 年的应收股利

单位：元

项目(或被投资单位)	期末余额	账龄	未收回的原因	是否发生减值及其判断依据
------------	------	----	--------	--------------

3) 坏账准备计提情况

 适用 不适用

其他说明：

(3) 其他应收款

1) 其他应收款按款项性质分类情况

单位：元

款项性质	期末账面余额	期初账面余额
应收保证金及备用金	325,000.00	325,000.00
应收代垫款	45,990.48	68,202.00
应收关联方款项	1,915,919,789.35	1,803,007,983.19
非关联单位往来款项	36,532,432.99	33,901,921.75
个人往来	962,378.96	46,346.93
合计	1,953,785,591.78	1,837,349,453.87

2) 坏账准备计提情况

单位：元

坏账准备	第一阶段	第二阶段	第三阶段	合计
	未来 12 个月预期信用损失	整个存续期预期信用损失 (未发生信用减值)	整个存续期预期信用损失 (已发生信用减值)	
2019 年 1 月 1 日余额	9,310,311.40			9,310,311.40
2019 年 1 月 1 日余额在本期	—	—	—	—
本期计提	257,037.73			257,037.73
2019 年 6 月 30 日余额	9,567,349.13			9,567,349.13

损失准备本期变动金额重大的账面余额变动情况

 适用 不适用

按账龄披露

单位：元

账龄	期末余额
1 年以内（含 1 年）	1,943,278,133.06
1 年以内	1,943,278,133.06
1 至 2 年	486,841.56
2 至 3 年	385,624.00
3 年以上	9,634,993.16
3 至 4 年	601,802.25
4 至 5 年	85,152.83
5 年以上	8,948,038.08
合计	1,953,785,591.78

3) 本期计提、收回或转回的坏账准备情况

本期计提坏账准备情况：

单位：元

类别	期初余额	本期变动金额		期末余额
		计提	收回或转回	
坏账计提	9,310,311.40	257,037.73		9,567,349.13
合计	9,310,311.40	257,037.73		9,567,349.13

其中本期坏账准备转回或收回金额重要的：

单位：元

单位名称	转回或收回金额	收回方式

4) 本期实际核销的其他应收款情况

单位：元

项目	核销金额

其中重要的其他应收款核销情况：

单位：元

单位名称	其他应收款性质	核销金额	核销原因	履行的核销程序	款项是否由关联交易产生

其他应收款核销说明：

5) 按欠款方归集的期末余额前五名的其他应收款情况

单位：元

单位名称	款项的性质	期末余额	账龄	占其他应收款期末余额合计数的比例	坏账准备期末余额
应收客户 1	往来款	352,270,462.93	1 年以内	18.03%	
应收客户 2	往来款	265,078,848.52	1 年以内	13.57%	
应收客户 3	往来款	123,491,607.90	1 年以内	6.32%	
应收客户 4	往来款	109,654,649.00	1 年以内	5.61%	
应收客户 5	往来款	95,579,194.16	1 年以内	4.89%	
合计	--	946,074,762.51	--	48.42%	

6) 涉及政府补助的应收款项

单位：元

单位名称	政府补助项目名称	期末余额	期末账龄	预计收取的时间、金额及依据

7) 因金融资产转移而终止确认的其他应收款

8) 转移其他应收款且继续涉入形成的资产、负债金额

其他说明：

3、长期股权投资

单位：元

项目	期末余额			期初余额		
	账面余额	减值准备	账面价值	账面余额	减值准备	账面价值
对子公司投资	2,787,446,263.16	23,160,000.00	2,764,286,263.16	2,752,446,263.16	23,160,000.00	2,729,286,263.16
对联营、合营企业投资	12,406,448.75		12,406,448.75	15,869,483.64		15,869,483.64
合计	2,799,852,711.91	23,160,000.00	2,776,692,711.91	2,768,315,746.80	23,160,000.00	2,745,155,746.80

(1) 对子公司投资

单位：元

被投资单位	期初余额(账面价值)	本期增减变动				期末余额(账面价值)	减值准备期末余额
		追加投资	减少投资	计提减值准备	其他		
辽宁盛唐农业科技股份有限公司	52,700,000.00					52,700,000.00	
成都唐人神湘大骆驼饲料有限公司	10,080,000.00					10,080,000.00	
贵州湘大骆驼饲料有限公司	9,000,000.00					9,000,000.00	
陕西湘大骆驼饲料有限公司	10,080,000.00					10,080,000.00	
广东湘大骆驼饲料有限公司	9,000,000.00					9,000,000.00	
南宁湘大骆驼饲料有限公司	15,000,000.00					15,000,000.00	
昆明湘大骆驼饲料有限公司	10,800,000.00					10,800,000.00	
玉林湘大骆驼饲料有限公司	10,000,000.00					10,000,000.00	
肇庆湘大骆驼饲料有限公司	5,000,000.00					5,000,000.00	
茂名湘大骆驼饲料有限公司	97,633,800.00					97,633,800.00	
梅州湘大生物饲料科技有限	10,000,000.00					10,000,000.00	

公司							
周口唐人神湘大骆驼饲料有限公司	8,850,000.00					8,850,000.00	
河南中原湘大骆驼饲料有限公司	15,863,663.63					15,863,663.63	
徐州湘大骆驼饲料有限公司	4,680,000.00					4,680,000.00	
福建湘大骆驼饲料有限公司	10,000,000.00					10,000,000.00	
赣州湘大骆驼饲料有限公司	3,240,000.00					3,240,000.00	
淮北骆驼神华饲料有限公司	18,000,000.00					18,000,000.00	
安徽湘大骆驼饲料有限公司	94,505,900.00					94,505,900.00	
三河湘大骆驼饲料有限公司	9,000,000.00					9,000,000.00	
沈阳骆驼湘大牧业有限公司	32,000,000.00					32,000,000.00	
河北湘大骆驼饲料有限公司	61,927,400.00					61,927,400.00	
武汉湘大饲料有限公司	57,800,000.00					57,800,000.00	
荆州湘大骆驼饲料有限公司	8,400,000.00					8,400,000.00	
湖南永州湘大骆驼饲料有限公司	84,920,100.00					84,920,100.00	
唐人神集团邵阳湘大骆驼饲料有限公司	7,500,000.00					7,500,000.00	
衡阳湘大骆驼饲料有限公司	7,500,000.00					7,500,000.00	
郴州湘大骆驼饲料有限公司	9,000,000.00					9,000,000.00	
常德湘大骆驼饲料有限公司	7,500,000.00					7,500,000.00	

长沙唐人神湘大骆驼饲料有限公司	14,860,500.00					14,860,500.00	
益阳湘大骆驼饲料有限公司	7,500,000.00					7,500,000.00	
怀化唐人神骆驼饲料有限公司	10,080,000.00					10,080,000.00	
岳阳骆驼饲料有限公司	50,000,000.00					50,000,000.00	
娄底湘大骆驼饲料有限公司	10,000,000.00					10,000,000.00	
淮安湘大骆驼饲料有限公司	80,000,000.00					80,000,000.00	
广东美神农牧有限公司	10,000,000.00					10,000,000.00	
湖南唐人神肉制品有限公司	125,434,026.29					125,434,026.29	
上海唐人神肉制品有限公司	7,079,800.00					7,079,800.00	
湖南美神育种有限公司	27,000,000.00					27,000,000.00	
株洲美神种猪育种有限公司	50,048,500.00					50,048,500.00	
株洲唐人神生态农业科技有限公司							
永州美神种猪育种有限公司	10,000,000.00					10,000,000.00	
株洲唐人神皇图岭生态养殖有限公司	11,000,000.00					11,000,000.00	9,000,000.00
河北美神种猪育种有限公司	10,000,000.00					10,000,000.00	
荆州美神种猪育种有限公司	10,000,000.00					10,000,000.00	
贵州美神种猪育种有限公司	10,000,000.00					10,000,000.00	
衡阳美神种猪	10,000,000.00					10,000,000.00	

育种有限公司							
驻马店美神种猪育种有限公司	10,000,000.00					10,000,000.00	
醴陵美神农牧有限公司	46,005,960.00					46,005,960.00	
邯郸美神养猪有限公司	10,000,000.00					10,000,000.00	
湖南龙华农牧发展有限公司	458,600,000.00					458,600,000.00	
株洲唐人神商贸有限公司						0.00	900,000.00
株洲唐人神油脂有限公司							13,260,000.00
湖南大农担保有限公司	295,000,000.00					295,000,000.00	
湖南湘大兽药有限公司	8,000,000.00					8,000,000.00	
上海湘大新杨兽药有限公司	6,556,143.24					6,556,143.24	
唐人神（香港）国际投资有限公司	53,940,470.00					53,940,470.00	
深圳前海唐人神投资有限公司	50,000,000.00					50,000,000.00	
深圳比利美英伟营养饲料有限公司	163,200,000.00					163,200,000.00	
山东和美集团有限公司	486,000,000.00					486,000,000.00	
大连盛谷南北贸易有限公司	9,000,000.00					9,000,000.00	
钦州湘大骆驼饲料有限公司		10,000,000.00				10,000,000.00	
湘西美神养猪有限公司		10,000,000.00				10,000,000.00	
南乐美神养殖有限公司		10,000,000.00				10,000,000.00	

湖南意克赛检测技术有限公司		5,000,000.00				5,000,000.00	
合计	2,729,286,263.16	35,000,000.00				2,764,286,263.16	23,160,000.00

(2) 对联营、合营企业投资

单位：元

投资单位	期初余额 (账面价值)	本期增减变动							期末余额 (账面价值)	减值准备 期末余额	
		追加投资	减少投资	权益法下 确认的投 资损益	其他综合 收益调整	其他权益 变动	宣告发放 现金股利 或利润	计提减值 准备			其他
一、合营企业											
二、联营企业											
青岛神丰牧业有限公司	15,869,483.64			286,965.11			-3,750,000.00			12,406,448.75	
小计	15,869,483.64			286,965.11			-3,750,000.00			12,406,448.75	
合计	15,869,483.64			286,965.11			-3,750,000.00			12,406,448.75	

(3) 其他说明

4、营业收入和营业成本

单位：元

项目	本期发生额		上期发生额	
	收入	成本	收入	成本
主营业务	657,226,384.56	505,767,846.43	739,016,991.76	577,897,461.38
其他业务	12,154,203.70	9,670,006.54	13,091,305.46	10,603,957.42
合计	669,380,588.26	515,437,852.97	752,108,297.22	588,501,418.80

是否已执行新收入准则

□ 是 √ 否

其他说明：

5、投资收益

单位：元

项目	本期发生额	上期发生额
成本法核算的长期股权投资收益	98,147,305.96	84,127,464.29
权益法核算的长期股权投资收益	286,965.11	548,043.36
合计	98,434,271.07	84,675,507.65

6、其他

十八、补充资料

1、当期非经常性损益明细表

适用 不适用

单位：元

项目	金额	说明
非流动资产处置损益	-33,775,125.52	
计入当期损益的政府补助（与企业业务密切相关，按照国家统一标准定额或定量享受的政府补助除外）	7,037,152.59	
除同公司正常经营业务相关的有效套期保值业务外，持有交易性金融资产、衍生金融资产、交易性金融负债、衍生金融负债产生的公允价值变动损益，以及处置交易性金融资产、衍生金融资产、交易性金融负债、衍生金融负债和其他债权投资取得的投资收益	1,707,750.00	
除上述各项之外的其他营业外收入和支出	10,461,487.80	
减：所得税影响额	3,806,879.75	
少数股东权益影响额	-4,758,237.66	
合计	-13,617,377.22	--

对公司根据《公开发行证券的公司信息披露解释性公告第 1 号——非经常性损益》定义界定的非经常性损益项目，以及把《公开发行证券的公司信息披露解释性公告第 1 号——非经常性损益》中列举的非经常性损益项目界定为经常性损益的项目，应说明原因。

适用 不适用

2、净资产收益率及每股收益

报告期利润	加权平均净资产收益率	每股收益	
		基本每股收益（元/股）	稀释每股收益（元/股）
归属于公司普通股股东的净利润	1.31%	0.0538	0.0538

扣除非经常性损益后归属于公司普通股股东的净利润	1.71%	0.0701	0.0701
-------------------------	-------	--------	--------

3、境内外会计准则下会计数据差异

(1) 同时按照国际会计准则与按中国会计准则披露的财务报告中净利润和净资产差异情况

适用 不适用

(2) 同时按照境外会计准则与按中国会计准则披露的财务报告中净利润和净资产差异情况

适用 不适用

(3) 境内外会计准则下会计数据差异原因说明，对已经境外审计机构审计的数据进行差异调节的，应注明该境外机构的名称

4、其他

第十一节 备查文件目录

- 一、载有法定代表人、主管会计工作负责人、会计机构负责人签名并盖章的财务报表。
- 二、报告期内在中国证监会指定报纸上公开披露过的所有公司文件的正本及公告的原稿。
- 三、载有法定代表人签名的公司2019年半年度报告文本。
- 四、其他有关资料。
- 五、以上备查文件的备置地点：公司投资证券部办公室。