



苏州世名科技股份有限公司

2019 年年度报告

2020-022

2020 年 04 月

第一节重要提示、目录和释义

公司董事会、监事会及董事、监事、高级管理人员保证年度报告内容的真实、准确、完整，不存在虚假记载、误导性陈述或重大遗漏，并承担个别和连带的法律责任。

公司负责人吕仕铭、主管会计工作负责人陈今及会计机构负责人(会计主管人员)苏卫岗声明：保证年度报告中财务报告的真实、准确、完整。

所有董事均已出席了审议本报告的董事会会议。

本年度报告中如有涉及公司发展战略及未来计划等前瞻性陈述，均不构成公司对投资者的实质承诺。投资者及相关人士均应当对此保持足够的风险认识，并且应当理解计划、预测与承诺之间的差异。

公司在本报告第四节“经营情况讨论与分析”之“九、公司未来发展的展望”中“（三）2020 年公司主要面临的风险”部分，详细描述了公司经营中可能存在的风险及应对措施，敬请投资者关注相关内容。

公司经本次董事会审议通过的利润分配预案为：以扣除回购专用账户后股本 119,529,984 为基数，向全体股东每 10 股派发现金红利 2.5 元（含税），送红股 0 股（含税），以资本公积金向全体股东每 10 股转增 5 股。

目录

第一节重要提示、目录和释义.....	2
第二节公司简介和主要财务指标.....	5
第三节公司业务概要.....	9
第四节经营情况讨论与分析.....	15
第五节重要事项.....	34
第六节股份变动及股东情况.....	56
第七节优先股相关情况.....	66
第八节可转换公司债券相关情况.....	67
第九节董事、监事、高级管理人员和员工情况.....	68
第十节公司治理.....	76
第十一节公司债券相关情况.....	84
第十二节 财务报告.....	85
第十三节备查文件目录.....	201

释 义

释义项	指	释义内容
公司、本公司、世名科技	指	苏州世名科技股份有限公司
集团	指	公司及各子公司
证监会	指	中国证券监督管理委员会
深交所	指	深圳证券交易所
世名投资	指	昆山市世名投资有限公司
常熟世名	指	常熟世名化工科技有限公司
昆山汇彩	指	昆山汇彩贸易有限公司
世盈资本	指	昆山世盈资本管理有限公司
上海芯彩	指	上海芯彩企业管理有限公司
彩捷智能	指	苏州彩捷智能科技有限公司
未名之光	指	江苏未名之光纳米科技有限公司
顶硕药业	指	天津顶硕药业股份有限公司
南京星诺	指	南京星诺新材料有限公司
中纺院	指	中国纺织科学研究院有限公司
股东大会	指	苏州世名科技股份有限公司股东大会
董事会	指	苏州世名科技股份有限公司董事会
监事会	指	苏州世名科技股份有限公司监事会
报告期、本报告期	指	2019 年 1 月 1 日-2019 年 12 月 31 日
上年同期	指	2018 年 1 月 1 日-2018 年 12 月 31 日
公司章程	指	苏州世名科技股份有限公司章程
公司法	指	中华人民共和国公司法
证券法	指	中华人民共和国证券法
APEO	指	包括壬基酚聚氧乙烯醚（NPEO）、壬基酚（NP）、辛基酚聚氧乙烯醚（OPEO）、辛基酚（NP）等。对环境潜在的危害已经被广泛的研究和论证
VOC	指	挥发性有机化合物（Volatile Organic Compounds，简称“VOC”），指的是在 101.3kPa 标准大气压下，任何沸点低于或等于 250° C 以下的有机化合物。部分 VOC 对臭氧层也有破坏作用。

第二节 公司简介和主要财务指标

一、公司信息

股票简称	世名科技	股票代码	300522
公司的中文名称	苏州世名科技股份有限公司		
公司的中文简称	世名科技		
公司的外文名称（如有）	Suzhou Sunmun Technology Co., Ltd.		
公司的外文名称缩写（如有）	SUNMUN TECHNOLOGY		
公司的法定代表人	吕仕铭		
注册地址	昆山市周市镇黄浦江北路 219 号		
注册地址的邮政编码	215337		
办公地址	昆山市周市镇黄浦江北路 219 号		
办公地址的邮政编码	215337		
公司国际互联网网址	www.smcolor.com.cn		
电子信箱	smkj@smcolor.com.cn		

二、联系人和联系方式

	董事会秘书	证券事务代表
姓名	王岩	张愨
联系地址	昆山市周市镇黄浦江北路 219 号	昆山市周市镇黄浦江北路 219 号
电话	0512-57667120	0512-57667120
传真	0512-57667120	0512-57667120
电子信箱	tony.wang@smcolor.com.cn	min.zhang@smcolor.com.cn

三、信息披露及备置地点

公司选定的信息披露媒体的名称	中国证券报、证券时报、上海证券报
登载年度报告的中国证监会指定网站的网址	http://www.cninfo.com.cn
公司年度报告备置地点	公司证券法务部

四、其他有关资料

公司聘请的会计师事务所

会计师事务所名称	立信会计师事务所（特殊普通合伙）
会计师事务所办公地址	上海市黄浦区南京东路 61 号 4 楼
签字会计师姓名	王许、吴迪

公司聘请的报告期内履行持续督导职责的保荐机构

适用 不适用

保荐机构名称	保荐机构办公地址	保荐代表人姓名	持续督导期间
中信建投证券股份有限公司	北京市东城区朝内大街 2 号 凯恒中心 B、E 座 3 层	冷鲲、韩新科	2016 年 7 月 5 日-2019 年 12 月 31 日

截至本报告披露日，公司募集资金尚未使用完毕。中信建投证券股份有限公司将继续履行持续督导责任，严格要求公司按照相关规定使用募集资金。

公司聘请的报告期内履行持续督导职责的财务顾问

适用 不适用

五、主要会计数据和财务指标

公司是否需追溯调整或重述以前年度会计数据

是 否

	2019 年	2018 年	本年比上年增减	2017 年
营业收入（元）	371,495,243.82	333,073,370.20	11.54%	282,648,948.63
归属于上市公司股东的净利润（元）	73,651,739.82	67,225,776.70	9.56%	53,424,768.35
归属于上市公司股东的扣除非经常性损益的净利润（元）	69,790,698.29	59,656,480.62	16.99%	45,876,646.38
经营活动产生的现金流量净额（元）	50,308,786.39	53,123,248.82	-5.30%	40,930,999.07
基本每股收益（元/股）	0.6183	0.5602	10.37%	0.4452
稀释每股收益（元/股）	0.6088	0.5579	9.12%	0.4452
加权平均净资产收益率	11.67%	11.01%	0.66%	9.31%
	2019 年末	2018 年末	本年末比上年末增减	2017 年末
资产总额（元）	709,618,237.74	712,513,996.71	-0.41%	634,717,060.25
归属于上市公司股东的净资产（元）	646,247,809.00	636,207,016.14	1.58%	588,772,020.44

截止披露前一交易日的公司总股本：

截止披露前一交易日的公司总股本（股）	120,981,000
--------------------	-------------

公司报告期末至年度报告披露日股本是否因发行新股、增发、配股、股权激励行权、回购等原因发生变化且影响所有者权益金额

是 否

支付的优先股股利	0.00
用最新股本计算的全面摊薄每股收益（元/股）	0.6088

六、分季度主要财务指标

单位：元

	第一季度	第二季度	第三季度	第四季度
营业收入	76,025,827.28	104,645,094.07	97,470,518.09	93,353,804.38
归属于上市公司股东的净利润	14,565,577.13	24,251,553.82	26,760,281.04	8,074,327.83
归属于上市公司股东的扣除非经常性损益的净利润	13,186,807.33	22,219,579.22	25,536,012.50	8,848,299.24
经营活动产生的现金流量净额	-12,289,717.47	-6,195,619.71	21,258,749.71	47,535,373.86

上述财务指标或其加总数是否与公司已披露季度报告、半年度报告相关财务指标存在重大差异

是 否

七、境内外会计准则下会计数据差异

1、同时按照国际会计准则与按照中国会计准则披露的财务报告中净利润和净资产差异情况

适用 不适用

公司报告期不存在按照国际会计准则与按照中国会计准则披露的财务报告中净利润和净资产差异情况。

2、同时按照境外会计准则与按照中国会计准则披露的财务报告中净利润和净资产差异情况

适用 不适用

公司报告期不存在按照境外会计准则与按照中国会计准则披露的财务报告中净利润和净资产差异情况。

八、非经常性损益项目及金额

适用 不适用

单位：元

项目	2019 年金额	2018 年金额	2017 年金额	说明
非流动资产处置损益（包括已计提资产减值准备的冲销部分）	-1,942,204.57	181,526.35	5,863.02	固定资产处置损失
计入当期损益的政府补助（与企业业务密切相关，按照国家统一标准定额或定量享受的政府补助除外）	5,116,354.80	3,205,837.11	4,394,133.69	政府补贴
委托他人投资或管理资产的损益	533,005.94	5,489,790.63	4,210,139.59	现金管理收入

除同公司正常经营业务相关的有效套期保值业务外，持有交易性金融资产、衍生金融资产、交易性金融负债、衍生金融负债产生的公允价值变动损益，以及处置交易性金融资产、衍生金融资产、交易性金融负债、衍生金融负债和其他债权投资取得的投资收益	684,241.26	0	0	公司对顶硕药业已失去重大影响，由长期股权投资转入其他非流动金融资产核算产生的公允价值变动收益
除上述各项之外的其他营业外收入和支出	-56,572.80	27,598.12	270,007.20	捐赠支出及供应商应付余额结转
减：所得税影响额	473,806.31	1,335,664.93	1,332,021.53	所得税影响
少数股东权益影响额（税后）	-23.21	-208.80		少数股东非经常性损益税后影响
合计	3,861,041.53	7,569,296.08	7,548,121.97	--

对公司根据《公开发行证券的公司信息披露解释性公告第 1 号——非经常性损益》定义界定的非经常性损益项目，以及把《公开发行证券的公司信息披露解释性公告第 1 号——非经常性损益》中列举的非经常性损益项目界定为经常性损益的项目，应说明原因

适用 不适用

公司报告期不存在将根据《公开发行证券的公司信息披露解释性公告第 1 号——非经常性损益》定义、列举的非经常性损益项目界定为经常性损益的项目的情形。

第三节公司业务概要

一、报告期内公司从事的主要业务

（一）报告期内从事的主要业务

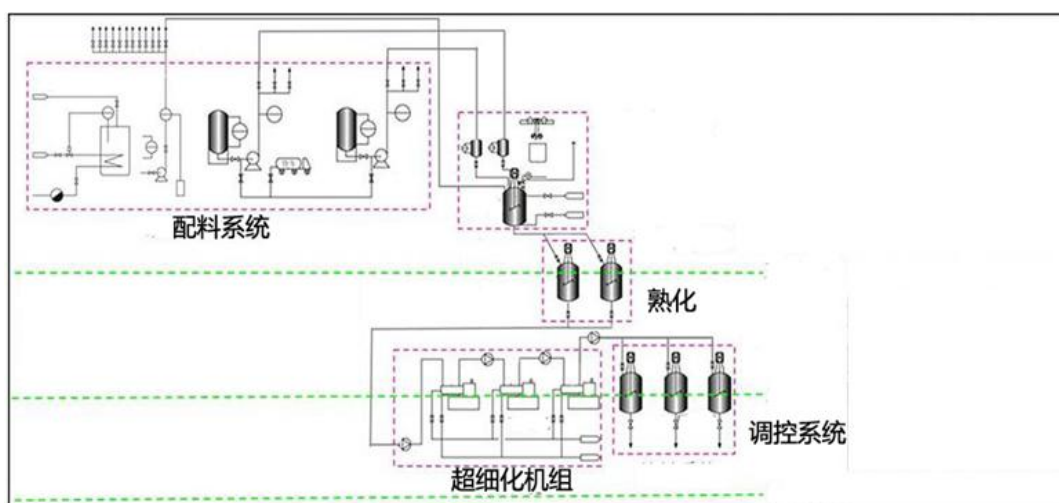
公司是国内知名的色浆、功能添加剂、电脑调色一体化系统的专业供应商，作为新型材料，公司产品广泛应用于涂料、纺织纤维、胶乳、墨水等众多色彩应用领域。

作为一家致力于“引领色彩行业发展”的科技型创新企业，公司在国内产业结构转型升级的推动下，秉承“探索色彩、创造未来”的企业使命，深耕色彩行业。公司在巩固和强化现有产品和业务的基础上，持续从环保科技、产业生态、产品创新等多维度发力，推进多种纤维纺前着色、纺织品绿色着色、特种添加剂及色彩智能制造一体化系统等行业技术创新及产品开发，公司积极拓展色彩行业下游应用领域，推进与公司产品匹配的色彩服务平台及色彩智能制造一体化系统，协助优化下游企业的自动配色和在线控制，为产品品质的提高和清洁化生产提供有力保障，从而推进色彩行业快速、健康发展。

（二）公司主要经营模式

1、生产模式

生产过程由配料、预处理、超细化加工、在线控制与包装等环节组成，公司建立了完善的生产管理系统，保证了各生产流程的有效衔接，保障公司产品的品质与产量。公司建成的纳米级水性色浆产业化生产线达到了国际先进水平。该生产线实现了颜料表面处理、熟化、超细化加工和调控的集约化、自动化、连续化的生产模式，避免了不同操作工序的相互干扰，实现中水达标回用。



2、采购模式

公司强化了供应链环节的信息化，专注于“集团大采购、信息流、资金流”的有效性，形成集团规模资源优势，并专注于与“供方、公司、客户”三方协调性，有效优化标准产品、原材料的动态管理，建立“公司原材料、供方原材料、客户原材料”的安全库存保障体系，确保公司安全供应，实现财务成本安全。通过战略集采、招标采购、安全采购、平台采购等方面，实现公司降本增效的战略目标。

在管理规范方面，公司供应链管理中心联动研发中心、质检部及设备科等部门，对年度供应商进行综合评估，实行优胜劣汰，以“材料供应和品质安全”为准则，以采购降本为目的，实现实物流、信息流、资金流有机结合的供应链管理模式。

3、销售模式

2019年，公司集中精力打造“世名色彩生态平台”，将营销、研发、智能制造平台化；启动“全球合伙人招募计划”，夯实“色彩生态圈”，大力引进人才，拉通色彩产业链上下游。根据整体发展战略，公司在母公司及各子公司范围内进行了业务调整和资源整合，由公司全资子公司昆山汇彩承接了公司产品的主要销售业务，昆山汇彩聚集了一批专业化、职业化的销售团队，通过专业的营销平台，能够更高效、快捷的承担公司主要产品的营销策划、市场开拓、专业服务等工作内容。系统有效地整合公司及各子公司的资源，最大化的提升了公司业务发展和产业协同。

公司的产品销售模式仍延续经销和直销两种模式。针对不同产品、不同客户，采取不同的销售模式。

其中，经销模式主要为公司以区域为单位授权一家或若干家经销商经营公司产品。在经销模式下，由经销商根据其客户的采购需求向公司下产品采购订单，公司依订单组织生产、发货。对于涂料类色浆产品，由于客户众多，售后服务量较大等原因，公司仍采取以经销为主、直销为辅的模式，通过经销商进行销售和服务，以有效提高销售、服务效率，降低成本。

直销模式主要针对于重点客户和有行业重大影响力的客户，公司组建以资深销售人员为主体的项目团队，对其进行重点拓展与维护，提供更直接的服务。目前，胶乳、纺织纤维等下游行业，由于目标客户相对集中，因此公司采取以直销为主、经销为辅的模式，以便公司及时了解客户需求并建立长期稳定的合作关系。

（三）行业现状及未来发展趋势

随着国家的快速发展以及人民生活水平的不断提升，环保政策要求日益提高，人民环保意识日益增强，绿色环保已经逐步成为国民经济中各个行业的基本要求。绿色环保压力对色浆行业在生产、产品开发等方面提出了一系列严格的要求。

近年来，公司重点开发了系列超低VOC、零APEO（烷基酚聚氧乙烯醚）及重金属、甲醛等有害物质符合国内外多项环保安全法规要求的新产品。色浆重要的下游应用行业—《涂料行业的“十三五规划”》明

确指出，涂料未来发展理念为“创新发展、协调发展、优势发展、绿色发展”，产业结构调整的重点和方向是：鼓励环境友好型、资源节约型涂料（水性木器、水性工业、水性船舶涂料、防腐、特种功能性等）。

同时，纺织纤维原液着色、涂料自动调色系统等有助于提高纺织、涂料等行业生产过程清洁化、减少三废排放的新技术，在国内得到了较为广泛的应用，例如，《纺织工业发展规划（2016—2020年）》将原液着色技术及差别化纤维作为本期重点攻关内容，为色浆及母粒制造企业开发原液着色用着色剂提供了非常有利的政策环境。

目前，公司产品主要应用在涂料、纺织纤维、胶乳等下游行业，这些行业的发展直接影响到色浆市场的发展。从近年发展趋势来看，色浆产品下游行业市场对相关产品的认知逐步得到普及、深入。随着社会分工的细化及环保意识的逐步提高，环保治理工作的力度也在不断加强。传统的自磨色浆难以满足环保化、清洁化、专业化生产需求，生产过程污染较大，面临着越来越大的环保压力，甚至面临关闭歇业的危险。商品化色浆品质更高，性能更好，同时节能环保效应更强，能够对于下游行业的环保进程及要求产生积极的促进作用。下游行业逐步以商品化色浆替代自磨色浆，已经形成较为稳定的发展趋势，这对于色浆行业的发展起到了积极推动作用。近年来，国内多家专业色浆制造企业为了提高清洁化生产程度和生产效率，也逐渐加大了生产规模化、自动化和清洁化的力度，色浆行业整合、集中的趋势较为明显。

（四）公司所处行业地位

公司是国内少数掌握高端环保型色浆自主知识产权的国内企业，通过自主研发替代进口，结合市场需求研发出一批拥有自有知识产权的色浆产品及测配色一体化系统。公司拥有独特配方设计技术并根据自身工艺特点改造设备，不断摸索完善工艺路线，已形成一定根据客户需求研发不同性能产品的研发能力及配套调色服务能力。同时公司积极推进技术创新，提前储备优质项目，为未来五到十年内的产品进行预研、专利申请、小试和中试。在部分国内高速发展的新兴领域，相比国外企业研究更为深入，产品性能更好、服务能力更强、适应性更强，更能迅速地应对市场变化。

（五）主要业绩驱动因素

报告期内，公司实现营业收入 37,149.52万元，较上年同期增长11.54%；实现归属于上市公司股东的净利润 7,365.17万元，较上年同期增长9.56%。报告期内，公司持续加强自主创新，保持技术优势，提升公司核心竞争力。依据行业技术发展趋势，构建公司在涂料、胶乳、纺织纤维等领域产品的技术优势，加强对优势产品区域市场的精耕细作，巩固产品地位，提升公司的行业竞争力。同时公司充分利用资源的合理配置，拓展部分特种添加剂的应用范围，通过工艺改进和技术优化，促进了特种添加剂的技术成长，为公司产品在涂料、胶乳等行业的有效应用奠定了坚实的基础，有效保障公司收入的稳定增长。

二、主要资产重大变化情况

1、主要资产重大变化情况

主要资产	重大变化说明
股权资产	较期初增长 6.34%，无重大变化。
固定资产	较期初增长 2.33%，无重大变化。
无形资产	较期初下降 8.35%，无重大变化。
在建工程	较期初增长 33.59%，主要系报告期内推进纤塑新材料生产项目基建工程投入所致。
货币资金	较期初增长 54.37%，主要系报告期内固定收益类结构性存款计入“货币资金”项目所致。
应收票据	较期初下降 91.37%，主要系报告期内因会计政策变更，银行承兑汇票根据分类在“应收款项融资”项目中披露所致。
应收账款	较期初增长 23.10%，主要系报告期内销售收入增长，部分客户未到合同收款期形成应收账款所致。
应收款项融资	较期初增加 96,281,940.53 元，主要系报告期内因会计政策变更，银行承兑汇票根据分类在“应收款项融资”项目中披露所致。
其他应收款	较期初增长 117.59%，主要系报告期内推进纤塑新材料生产项目缴纳相关保证金所致。
其他流动资产	较期初下降 96.70%，主要系报告期内固定收益类结构性存款计入“货币资金”项目所致。
商誉	较期初减少 7,650,390.78 元，主要系报告期内处置子公司南京星诺，丧失控制权所导致的商誉减少所致。
长期待摊费用	较期初增加 943,396.23 元，主要系报告期内公司与中纺院签订合作协议，支付技术开发服务费所致。
递延所得税资产	较期初增长 65.03%，主要系报告期内股权激励计划分摊费用及子公司可抵扣亏损按会计政策计提的递延所得税增加所致。
其他非流动金融资产	较期初增加 23,405,000.00 元，主要系报告期内公司参股的天津顶硕药业股份有限公司新三板终止挂牌且公司未实际参与顶硕药业的经营决策，公司对顶硕药业已失去重大影响，由“长期股权投资”权益法核算转为“其他非流动金融资产”核算所致。

2、主要境外资产情况

适用 不适用

三、核心竞争力分析

（一）技术研发优势

公司坚持以“技术引领，价值成长”的发展战略，非常重视对技术研发的投入和自主创新能力的提高。通过以企业为主体的产学研一体化的技术开发模式，良好地把握了实验室技术、中试技术和产业化技术的各阶段特征，有效地组合起企业研发人员和科研机构及高校等研究人员联合进行技术开发、项目设计、市场接轨等科技成果的产业化全过程开发。报告期内，公司与中国纺织科学研究院有限公司为进一步深化合作关系，就聚酯、聚酰胺原液着色项目的聚合纺丝技术、专用色浆、色油与纤维色母粒、功能母粒等研发、生产及市场推广等内容签订了战略合作框架协议，进一步推动纺织着色战略核心产业的发展。

公司及全资子公司常熟世名化工科技有限公司均为江苏省高新技术企业，公司参与起草和修订48项国家标准或行业标准，建有省企业重点研发机构、省认定企业技术中心、省水基颜料分散体工程技术研究中心和江苏省博士后创新实践基地等多个省级科研平台，先后承担或参与国家重点研发计划、省成果转化专项资金项目、省自然科学基金等多个科技项目。截止报告期末，公司及子公司拥有专利61项，其中发明专利46项，实用新型13项，外观设计2项。

（二）环保优势明显

随着我国经济社会发展以及全面改革开放的推进，国家“十三五规划”无论从纲领性还是具体行业，对于绿色环保都提出了指导性的要求，低碳绿色的环境保护，逐步成为公认的一种经济发展模式以及生活方式，绿色环保已然成为当今社会发展主旋律。

世名科技是国内最早研发并生产商品化色浆的企业之一。作为一个专注于色彩领域的公司，在成立之初就已经意识到环保的重要性。“环保科技”始终是公司发展的核心理念，“绿色环保”贯穿于世名科技快速发展的整个过程。公司生产的水性色浆产品环保优势明显，产品的各项环保指标完全符合各领域现行法规要求，属于环境友好型产品，社会效益显著。同时，公司在生产过程中注重精细化生产管理，通过工艺优化，不断提升颜料资源利用率，降低原材料浪费，同时对生产环节回收物料与清洗废水进行循环利用，不仅降低了生产成本，而且生产过程无多余产物排放，进一步提升了生产清洁化程度。

（三）产品质量和规模优势

公司十分重视质量管理，生产和检测设备配置完善。每条生产线均配有完善的生产设备，各批次产品均经过严格检测。公司严格按照ISO9001:2015质量管理体系与ISO14001:2015环境管理体系的运行，为公司

的持续发展和市场开拓奠定了良好的基础。

目前单一品种色浆很难完全满足下游客户多样化的要求，通常需要在配方中同时加入特种添加剂才能达到预期目的。公司主要致力于色浆及相关产品的研发、生产与销售，应用于涂料、纺织纤维、胶乳等众多色彩应用领域，同时还能为客户提供定制服务，根据用户需求开发生产各类功能型特种添加剂，产品品种齐全、结构合理。

（四）精细化管理优势

报告期内，公司对研发、采购、生产、销售、人力资源等环节进行精细化、信息化、系统化管理，降低生产成本，提高产品品质，提升员工收入和凝聚力，为股东、员工、客户及供应商创造最大价值。

公司运用ERP系统，对内加强了采购管理，对外强化了供应商归集和分类管理，提高采购效率，降低采购成本。此外，公司依托该系统，主动加强与供应商的日常沟通，通过加强供应商生产现场的考察、采购入库的品质检验等方式，促进供应商的经营管理，获得与供应商共同发展的双赢成果。

公司大力推进信息化建设水平，积极适应组织变革，报告期内持续定制优化了信息化软件，以产供销体系为核心，促进了经营管理水平，实现数据信息管理共享，并在此基础上实现公司各管理功能的集成，使公司的组织结构、管理体制、工作方法各方面得到全面的提升。截止报告期末，公司已经构建了可供决策使用的一体化数据决策平台，实现企业级大数据分析。通过企业级大数据分析平台，进一步加强企业资源的有效利用，服务于企业整体效益发展，通过数据实时动态分析，进一步助力于科学决策，提高公司整体决策水平，为公司未来的发展打下良好基础。

（五）管理团队和人才优势

人力资源是企业的核心竞争力之一，公司关注重视人才的引进与培养，制定有竞争力的人才吸引政策与激励政策，公司已建立起一支经验丰富、默契稳定的管理团队。团队人员稳定，在市场营销、技术研发、生产组织、质量管控、安全管理等方面具备丰富的经验，并对业务未来的发展趋势具有深刻理解。

公司重视人力资源管理及员工持续学习，通过运用人力资源管理系统和培训管理系统发现和培养人才。2019年公司启动后备管理干部培训，加大年轻干部的培养与现有管理干部能力的提升，为公司技术开发、项目研发、科学管理提供坚实的人才基础、为公司的持续发展提供了保证。

第四节经营情况讨论与分析

一、概述

报告期内，公司在董事会的正确领导下，秉承“色彩文化、环保科技、产业生态、产品创新、合作共享”的经营理念，持续聚焦色彩行业领域，充分发挥产品绿色环保和规模化生产的优势，开展各项经营管理工作。报告期内，公司积极优化产能，坚持技术创新，促进工艺优化，持续降本增效，全力开拓市场，实现营业收入37,149.52 万元，较上年同期增长11.54%；实现归属于上市公司股东的净利润7,365.17万元，较上年同期增长9.56%。公司2019年度主要经营情况如下：

（一）加强研发创新，推动公司技术进步

公司持续加强自主研发创新，并加大与国内相关专业院校、机构的合作力度，研发创新能力再攀新高峰。报告期内，公司完成了江苏省自然科学基金等项目验收工作。与江南大学、浙江理工大学等单位合作的“纳米颜料胶囊的制备及其在纺织品印染中的应用技术”获中国纺织工业联合会科学技术奖技术发明一等奖，“纤维原液着色纳米颜料分散体的研发及产业化”获得江苏省科学技术三等奖。报告期内，公司与江南大学合作申报的“纳米颜料制备及原液着色湿法纺丝关键技术”，取得中国纺织工业联合会颁发的科学技术成果鉴定证书，技术达到国际先进水平。公司与江南大学、浙江理工大学、东华大学等合作申报的“纳米颜料胶囊制备及其在印染中的应用关键技术”，取得中国纺织工业联合会颁发的科学技术成果鉴定证书，技术达到国际领先水平。

1、报告期内，公司纺织品免水洗技术项目取得较快进展。在浸染染色方面，开发了产品染色强度高、提升力好、粒径小、牢度高的系列产品，适用于无捻或低捻针织面料和毛绒面料的染色，特别是在成衣染色的应用中，COD可降低50%以上，废水可多次循环应用且不影响织物颜色及色牢度；在印花方面，公司利用超支化聚合物对分散染料进行分散，开发出了黑、红、黄、蓝等色谱齐全的系列产品，该系列产品色谱齐全，颜色鲜艳度高，与传统产品对比，节水和污染物减排效果明显，且印花毛毯手感柔软、品质优良。

2、在纤塑新材料项目方面，公司已经于2019年正式启动纤塑新材料项目建设，并完成了部分生产和测试设备采购。本项目主要生产用于聚酯、聚酰胺等纤维原液纺丝用色母粒和功能母粒。由于存在显著的节能减排优势，开发高品质原液着色聚酯、聚酰胺纤维，已列入国家“十三五”重点基础研发计划，具有良好的发展前景。本项目利用公司已有颜料表面处理与超细化加工技术，开发一系列高性能彩色纤维母粒，以避免聚酯、聚酰胺等纤维染色过程产生的大量废水和能耗，有助于实现中国纺织工业“十三五”发展规划的节能减排目标。

3、涂料自动调色系统是基于计算机技术进行的多色彩、快速的涂料配色系统，该系统由色浆、基础漆、色卡、配色软件、辅助设备部分组成。可实现有色涂料的清洁化、智能化生产，它的推广有助于国内外涂料企业为终端用户提供丰富的个性化定制服务，并减少调色环节的人力资源和服务成本支出。本项目专注于涂料自动调色系统用色浆的开发，系统的集成，并研究与之配套的标准色卡、配色软件等产品，公司拥有遍布全国的经销商体系和专门的技术团队，在系统设计、销售和服务等方面，具有较为显著的优势。

（二）加快资源整合，调整产业布局

中国纺织科学研究院有限公司是国内纺织行业重要的从事综合性科研开发和高新技术产业化的中央企业，拥有新型纤维材料研发、制造、标准、检测与认证等方面的优质资源，其在高品质原液着色纤维等产品及技术上具有领先的技术开发与创新能力。

公司与中国纺织科学研究院有限公司均为化纤产业技术创新战略联盟成员，自2016年以来共同合作参与国家重点研发计划项目“再生纤维素纤维高效低耗规模化制备技术”等科技项目。双方在纺织行业产品及技术开发等方面已建立了良好的合作关系。

为进一步深化合作关系，充分发挥双方优势，建立全面合作机制，经双方友好协商，同意就聚酯、聚酰胺原液着色项目的聚合纺丝技术、专用色浆、色油与纤维色母粒、功能母粒等研发、生产及市场推广等内容，建立全面战略合作关系。本次与中国纺织科学研究院有限公司的战略合作，将快速推进公司纤维原液着色技术的技术创新与产业化应用，协同公司纺织纤维等行业新产品，提升纺织纤维行业产品贡献能力，推动公司色彩产业链布局，构建色彩新材料产业基地，逐步打造环保色彩版块闭环，助推公司实现“全球一流的色彩服务提供商”的战略目标。

（三）推进募投项目进展，适时扩大产能


为协同公司“色彩”产业布局，构建新材料产业基地，逐步实现“全球一流的色彩服务提供商”的战略目标，公司对原募集资金投资项目进行调整，新增“纤塑新材料生产项目”作为募集资金投资项目。纤塑新材料项目与公司传统色浆产品形成高度协同，将纤塑高性能母粒及功能母粒纳入公司色彩新材料的产业链战略布局中，进一步完善了公司色彩新材料的产品结构，有利于公司逐步打造环保色彩版块闭环，实现色彩产业链的可持续健康发展。

报告期内，公司子公司常熟世名顺利完成“2万吨水性色浆生产线及自用添加剂建设项目”的建设工作，并已完成相关的验收审批公示工作。该项目的顺利结项，一方面将扩大公司的产能，为公司跨越式发展奠定产能基础，另一方面，可以进一步巩固公司在色浆及相关产品的市场领先地位。

（四）重塑企业文化，推动品牌建设

公司秉承求新求变的发展思路，重塑企业文化，开创以“想象力、创造力、行动力”为核心价值观，“探

索色彩、创造未来”为企业使命，以“奋斗者文本”的企业文化。通过编写企业价值观学习手册、自媒体运营平台、周边设计、媒体的管理与传播等各个方面，将企业文化自上而下的渗入其中，为公司未来跨越式发展奠定坚实的组织人才。

在品牌建设方面，公司持续不断地在品牌中植入企业文化，并注册“探索家”“COLOR EXPLORER”“”等文字及图案商标，为公司品牌发展保驾护航。2019年公司举办主题为“大色彩、创未来”的经销商渠道赋能大会，打破行业界限进行跨界赋能，打造各区域色彩服务平台，把经销商关系提升至商业合作伙伴的战略高度，进一步增强公司品牌宣传力度。

（五）推进集团化改造，加强团队建设

报告期内，公司完成“五大中心三大平台”的搭建，遵循现代化企业管理理念，优化集团总部和各子公司职能定位，充分调动管理层的积极性，进一步优化管理流程，提高管理运营效率，并辅以集团信息化管理工具，为公司未来发展奠定了坚实的组织基石。

报告期内，公司进一步加强人才梯队建设，坚持主动走出去、请进来的人才引进策略，有针对性地引进经营管理、技术研发等各项优秀人才。并通过分层次、有重点的管理干部计划和业务培训规划，在企业文化、团队建设、业务技能、产品知识等方面对公司后备管理干部及重点员工进行培训，旨在提升公司现代化管理水平、提高员工对公司的归属感，优化公司整体人才结构。2019年公司启动后备管理干部培训，加大年轻干部的培养与现有管理干部能力的提升，为公司技术开发、项目研发、科学管理提供坚实的人才基础。

二、主营业务分析

1、概述

参见“经营情况讨论与分析”中的“一、概述”相关内容。

2、收入与成本

（1）营业收入构成

营业收入整体情况

单位：元

	2019 年		2018 年		同比增减
	金额	占营业收入比重	金额	占营业收入比重	
营业收入合计	371,495,243.82	100%	333,073,370.20	100%	11.54%
分行业					

特种功能材料	369,037,133.15	99.34%	331,621,002.83	99.56%	11.28%
其他	2,458,110.67	0.66%	1,452,367.37	0.44%	69.25%
分产品					
涂料类色浆	186,528,548.38	50.21%	167,055,416.80	50.16%	11.66%
纤维类色浆	69,250,967.99	18.64%	64,137,054.87	19.26%	7.97%
胶乳类色浆	69,816,145.11	18.79%	63,387,636.15	19.03%	10.14%
溶剂类色浆	24,547,291.86	6.61%	19,935,332.66	5.99%	23.13%
添加剂	17,333,390.53	4.67%	16,885,651.18	5.05%	2.65%
其他类色浆	1,560,789.28	0.42%	219,911.17	0.07%	609.74%
其它	2,458,110.67	0.66%	1,452,367.37	0.44%	69.25%
分地区					
华东	126,187,186.98	33.97%	121,401,879.84	36.45%	3.94%
华北	130,206,147.72	35.05%	113,253,378.47	34.00%	14.97%
华南	36,497,138.78	9.82%	34,861,851.12	10.47%	4.69%
华中	40,505,332.69	10.90%	26,348,419.47	7.91%	53.73%
西南	22,987,906.30	6.19%	19,961,936.71	5.99%	15.16%
东北	14,217,496.77	3.83%	16,091,385.66	4.83%	-11.65%
外销	894,034.58	0.24%	1,154,518.93	0.35%	-22.56%

(2) 占公司营业收入或营业利润 10%以上的行业、产品或地区情况

√ 适用 □ 不适用

单位：元

	营业收入	营业成本	毛利率	营业收入比上年同期增减	营业成本比上年同期增减	毛利率比上年同期增减
分行业						
特种功能材料	369,037,133.15	218,109,961.89	40.90%	11.28%	12.70%	-0.74%
分产品						
涂料类色浆	186,528,548.38	99,154,279.98	46.84%	11.66%	15.72%	-1.87%
纤维类色浆	69,250,967.99	45,797,275.78	33.87%	7.97%	8.10%	-0.07%
胶乳类色浆	69,816,145.11	46,760,189.71	33.02%	10.14%	10.21%	-0.04%
分地区						
华东	126,187,186.98	75,741,113.17	39.98%	3.94%	6.81%	-1.61%
华北	130,206,147.72	77,586,589.11	40.41%	14.97%	15.85%	-0.45%
华中	40,505,332.69	22,924,773.62	43.40%	53.73%	61.93%	-2.87%

公司主营业务数据统计口径在报告期发生调整的情况下，公司最近 1 年按报告期末口径调整后的主营业务数据

适用 不适用

(3) 公司实物销售收入是否大于劳务收入

是 否

行业分类	项目	单位	2019 年	2018 年	同比增减
特种功能材料	销售量	KG	24,190,550.06	21,494,077.5	12.55%
	生产量	KG	24,552,397.96	21,723,404.74	13.02%
	库存量	KG	1,714,334.12	1,352,486.22	26.75%

相关数据同比发生变动 30% 以上的原因说明

适用 不适用

(4) 公司已签订的重大销售合同截至本报告期的履行情况

适用 不适用

(5) 营业成本构成

单位：元

行业分类	项目	2019 年		2018 年		同比增减
		金额	占营业成本比重	金额	占营业成本比重	
特种功能材料	原材料	188,918,876.22	86.04%	172,293,797.27	88.67%	9.65%
特种功能材料	制造费用	23,159,474.04	10.55%	16,635,946.56	8.56%	39.21%
特种功能材料	人工	6,031,611.63	2.75%	4,599,205.50	2.37%	31.14%
其他	原材料	1,466,145.16	0.66%	780,006.37	0.40%	87.97%

(6) 报告期内合并范围是否发生变动

是 否

1、公司于2019年5月15日召开2019年总裁办公会第五次会议，审议通过关于对外投资设立全资子公司的相关事项。为进一步满足公司战略发展要求，建立公司色彩产业链项目运营管理平台，经公司总裁办公会决定，同意对外投资设立全资子公司上海芯彩企业管理有限公司，注册资本6000万元，注册地为上海市嘉定区，经营范围为“企业管理，商务咨询，创业服务，展览展示服务，企业营销策划，产品设计，文化艺术交流策划，电子产品、办公用品的销售（依法须经批准的项目，经相关部门批准后方可开展经营活动）”截止本报告披露日，上海芯彩已设立完毕，并取得工商营业执照。公司将上海芯彩纳入合并报表范围。

2、公司于2019年11月1日召开2019年总裁办公会第八次会议，审议通过关于子公司昆山世盈资本管理有限公司对外投资的相关事项。经公司总裁办公会决定，同意世盈资本通过受让股份的方式取得未名之光1,020万股，投资完成后世盈资本持有未名之光51%的股权。截止本报告披露日，世盈资本上述投资事项已完成，并办理完成工商登记手续。公司将未名之光纳入合并报表范围。

3、公司于2019年10月22日召开2019年总裁办公会第七次会议，审议通过关于子公司昆山市世盈资本管理有限公司转让南京星诺新材料有限公司股权的相关事项。根据公司战略调整，同意世盈资本将其持有的南京星诺839万实缴资本以1,519万元的价格转让给原始股东栾光伟，上述股权转让完成后，世盈资本仍持有南京星诺1万股股份。公司不再将南京星诺纳入合并报表范围。

(7) 公司报告期内业务、产品或服务发生重大变化或调整有关情况

适用 不适用

(8) 主要销售客户和主要供应商情况

公司主要销售客户情况

前五名客户合计销售金额（元）	65,496,016.80
前五名客户合计销售金额占年度销售总额比例	17.63%
前五名客户销售额中关联方销售额占年度销售总额比例	0.00%

公司前5大客户资料

序号	客户名称	销售额（元）	占年度销售总额比例
1	客户一	22,819,999.26	6.14%
2	客户二	13,060,831.44	3.52%
3	客户三	12,607,186.66	3.39%
4	客户四	9,230,730.70	2.48%
5	客户五	7,777,268.74	2.09%
合计	--	65,496,016.80	17.63%

主要客户其他情况说明

适用 不适用

公司主要供应商情况

前五名供应商合计采购金额（元）	68,170,248.54
前五名供应商合计采购金额占年度采购总额比例	22.79%

前五名供应商采购额中关联方采购额占年度采购总额比例	0.00%
---------------------------	-------

公司前 5 名供应商资料

序号	供应商名称	采购额（元）	占年度采购总额比例
1	供应商一	19,061,134.47	6.37%
2	供应商二	13,174,000.00	4.40%
3	供应商三	12,587,932.82	4.21%
4	供应商四	12,577,887.50	4.20%
5	供应商五	10,769,293.75	3.60%
合计	--	68,170,248.54	22.79%

主要供应商其他情况说明

适用 不适用

3、费用

单位：元

	2019 年	2018 年	同比增减	重大变动说明
销售费用	20,680,927.48	19,873,728.50	4.06%	主要系报告期内销售收入增长导致运费增加所致。
管理费用	27,303,568.73	24,463,106.18	11.61%	主要系报告期内实行 2019 年度股权激励计划，股权激励分摊费用增加所致。
财务费用	-2,844,729.04	-213,279.91	-1,233.80%	主要系报告期内固定收益类结构性存款收益增加导致利息收入增加所致。
研发费用	27,244,864.46	23,333,059.63	16.77%	主要系报告期内实行 2019 年度股权激励计划，研发人员股权激励分摊费用增加以及研发投入增加所致。

4、研发投入

适用 不适用

2019年度，公司进一步加大研发投入，全年研发投入 2,724.49万元，占营业收入的比例为7.33%，较上年同期增长了16.77%。报告期内，公司参与的国家重点研发计划“再生纤维素纤维高效低耗规模化制备技术”项目已通过科技部组织的中期检查，公司主要负责“功能性分散体的超细化制备技术开发和示范”，研制的相关产品已得到客户应用验证。公司承担的江苏省成果转化专项资金项目（“纤维原液着色

纳米颜料分散体的研究及产业化”) 也取得了较好进展, 开发的多种纤维原液着色色浆产品, 已在多家企业得到规模化应用, 并已提交项目验收申请。

项目名称/简称	进展情况	预期效果及影响
涂料自动调色系统关键技术的研发与产业化	在已有应用客户的基础上, 在多家重要客户进行了验证。	顺应涂料自动调色技术的发展趋势, 提高涂料行业调色效率和准确性, 推动公司涂料自动调色系统在国内的推广应用。
纺织纤维原液着色	储备开发了多种湿法纺丝纤维原液着色用色浆的技术与产品, 并得到了部分用户验证试用。	促进湿法纤维原液着色技术在国内纺织纤维中的推广应用, 推进纺织行业的节能减排进程。
纺织品免水洗染色技术开发与应用	开发了印花与染色专用产品, 得到多家用户验证, 处于产品市场推广阶段。	减少印染浮色和印染污水排放, 推进纺织品免水洗染色技术在国内的应用。
纤塑材料用色母粒	完成了项目技术与产品的验证, 完成了实验室和试验线建设设计方案, 处于项目生产线筹建阶段。	促进聚酯、聚酰胺纤维着色技术在国内纺织纤维中的推广应用, 推进纺织行业的节能减排进程。
添加剂制备及应用	完成了水性涂料与油墨专用高分子聚合物分散剂系列产品开发与应用。	解决公司核心材料供应安全, 提升产品核心竞争力, 掌握分散剂制备的核心技术。

近三年公司研发投入金额及占营业收入的比例

	2019 年	2018 年	2017 年
研发人员数量 (人)	66	55	64
研发人员数量占比	23.24%	21.32%	23.27%
研发投入金额 (元)	27,244,864.46	23,333,059.63	20,559,055.54
研发投入占营业收入比例	7.33%	7.01%	7.27%
研发支出资本化的金额 (元)	0.00	0.00	0.00
资本化研发支出占研发投入的比例	0.00%	0.00%	0.00%
资本化研发支出占当期净利润的比重	0.00%	0.00%	0.00%

研发投入总额占营业收入的比重较上年发生显著变化的原因

适用 不适用

研发投入资本化率大幅变动的原因及其合理性说明

适用 不适用

5、现金流

单位：元

项目	2019 年	2018 年	同比增减
经营活动现金流入小计	258,433,053.24	244,051,614.54	5.89%
经营活动现金流出小计	208,124,266.85	190,928,365.72	9.01%
经营活动产生的现金流量净额	50,308,786.39	53,123,248.82	-5.30%

投资活动现金流入小计	163,056,767.02	512,738,706.44	-68.20%
投资活动现金流出小计	127,580,107.28	500,811,773.58	-74.53%
投资活动产生的现金流量净额	35,476,659.74	11,926,932.86	197.45%
筹资活动现金流入小计	10,245,455.99	19,781,050.00	-48.21%
筹资活动现金流出小计	74,294,962.82	45,078,327.87	64.81%
筹资活动产生的现金流量净额	-64,049,506.83	-25,297,277.87	-153.19%
现金及现金等价物净增加额	21,802,263.65	39,742,000.47	-45.14%

相关数据同比发生重大变动的主要影响因素说明

适用 不适用

1、投资活动现金流入同比减少68.20%，主要系报告期内购买的非固定收益结构性存款减少所致。

2、投资活动现金流出同比减少74.53%，主要系报告期内购买的非固定收益结构性存款减少所致。

3、投资活动产生的现金流量净额同比增加197.45%，主要系报告期内本年收回上年现金管理投资及处置子公司南京星诺收回投资款所致。

4、筹资活动现金流入同比减少48.21%，主要系报告期内公司现金流充足，未有相关筹资现金流入所致。

5、筹资活动现金流出同比增加64.81%，主要系报告期内公司回购股份所致。

6、筹资活动产生的现金流量净额同比减少153.19%，主要系报告期内公司回购股份并实施2019年股权激励计划所致。

7、现金及现金等价物净增加额同比减少45.14%，主要系报告期内公司回购股份并实施2019年股权激励计划所致。

报告期内公司经营活动产生的现金净流量与本年度净利润存在重大差异的原因说明

适用 不适用

三、非主营业务情况

适用 不适用

单位：元

	金额	占利润总额比例	形成原因说明	是否具有可持续性
投资收益	1,719,233.57	2.13%	非固定收益类现金管理收益及按权益法确认的投资收益	否
营业外支出	57,172.80	0.07%	慈善捐赠	否
信用减值	-446,476.18	-0.55%	计提坏账准备	是

资产处置收益	-2,433,832.20	-3.01%	固定资产处置	否
--------	---------------	--------	--------	---

四、资产及负债状况

公司 2019 年起首次执行新金融工具准则调整执行当年年初财务报表相关项目

√ 适用 □ 不适用

1、资产构成重大变动情况

单位：元

	2019 年末		2019 年初		比重增 减	重大变动说明
	金额	占总资 产比例	金额	占总资 产比例		
货币资金	252,450,841.65	35.58%	163,534,033.99	22.95%	12.63%	主要系报告期内固定收益类结构性存款余额计入货币资金导致该项目增加所致
应收账款	49,824,951.48	7.02%	40,475,785.61	5.68%	1.34%	—
存货	56,380,476.34	7.95%	54,130,731.44	7.60%	0.35%	—
长期股权投资	0.00	0.00	22,026,158.74	3.09%	-3.09%	—
固定资产	136,715,765.22	19.27%	133,602,683.47	18.75%	0.52%	—
在建工程	26,100,904.69	3.68%	19,537,888.04	2.74%	0.94%	—
其他流动资产	4,351,646.20	0.61%	131,997,967.30	18.53%	-17.92%	主要系报告期内固定收益类结构性存款余额计入货币资金导致该项目减少所致
应付款项	26,165,034.30	3.69%	28,268,871.72	3.97%	-0.28%	—
其他应付款	17,228,465.97	2.43%	13,240,298.35	1.86%	0.57%	—

2、以公允价值计量的资产和负债

□ 适用 √ 不适用

3、截至报告期末的资产权利受限情况

□ 适用 √ 不适用

五、投资状况分析

1、总体情况

√ 适用 □ 不适用

报告期投资额（元）	上年同期投资额（元）	变动幅度
70,200,000.00	15,200,000.00	361.84%

2、报告期内获取的重大的股权投资情况

适用 不适用

单位：元

被投资公司名称	主要业务	投资方式	投资金额	持股比例	资金来源	合作方	投资期限	产品类型	预计收益	本期投资盈亏	是否涉诉	披露日期（如有）	披露索引（如有）
未名之光	纳米科技、环保科技领域内的技术开发、技术服务、技术咨询、技术转让	收购	10,200,000.00	51.00%	自有资金	不适用	不适用	纳米技术、环保技术的开发、咨询服务	0.00	-13,915.62	否		无
上海芯彩	企业管理、商务咨询、创意服务、展览展示服务、企业营销策划	新设	60,000,000.00	100.00%	自有资金	不适用	不适用	企业管理，商务咨询	0.00	-70,933.75	否		无
合计	--	--	70,200,000.00	--	--	--	--	--	0.00	-84,849.37	--	--	--

3、报告期内正在进行的重大的非股权投资情况

适用 不适用

4、以公允价值计量的金融资产

适用 不适用

5、募集资金使用情况

适用 不适用

(1) 募集资金总体使用情况

√ 适用 □ 不适用

单位：万元

募集年份	募集方式	募集资金总额	本期已使用募集资金总额	已累计使用募集资金总额	报告期内变更用途的募集资金总额	累计变更用途的募集资金总额	累计变更用途的募集资金总额比例	尚未使用募集资金总额	尚未使用募集资金用途及去向	闲置两年以上募集资金金额
2016	首次公开发行股票	28,146.75	2,387.44	15,632.53	14,175.25	14,175.25	50.36%	13,960.33	存放于募集资金专用账户和现金管理专用账户	0
合计	--	28,146.75	2,387.44	15,632.53	14,175.25	14,175.25	50.36%	13,960.33	--	0
募集资金总体使用情况说明										
<p>1、实际募集资金金额、资金到账时间：经中国证券监督管理委员会《关于核准苏州世名科技股份有限公司首次公开发行股票的批复》（证监许可[2016]1303号）核准，并经深圳证券交易所同意，苏州世名科技股份有限公司向社会公开发行人民币普通股（A股）股票 1,667 万股，每股面值 1 元，发行价格为每股人民币 18.55 元，募集资金总额为人民币 30,922.85 万元，扣除发行费用人民币 2,776.10 万元后，公司募集资金净额为人民币 28,146.75 万元。立信会计师事务所（特殊普通合伙）已于 2016 年 6 月 29 日对公司首次公开发行股票的资位情况进行了审验，并出具了“信会师报字[2016]第 115444 号”《验资报告》。</p> <p>2、截至 2019 年 12 月 31 日，公司累计实际使用募集资金 15,632.53 万元，募集资金余额 13,960.33 万元（包括累计收到的银行存款利息扣除银行手续费等的净额）。</p>										

(2) 募集资金承诺项目情况

√ 适用 □ 不适用

单位：万元

承诺投资项目和超募资金投向	是否已变更项目(含部分变更)	募集资金承诺投资总额	调整后投资总额(1)	本报告期投入金额	截至期末累计投入金额(2)	截至期末投资进度(3)= (2)/(1)	项目达到预定可使用状态日期	本报告期实现的效益	截止报告期末累计实现的效益	是否达到预计效益	项目可行性是否发生重大变化
承诺投资项目											

2 万吨水性色浆生产线及自用添加剂建设项目	是	28,122.85	15,048.95	1,804.54	15,049.63	100.00%	--	2,890.68	3,416.56	不适用	否
纤塑新材料生产项目	否	14,175.25	14,175.25	582.9	582.9	4.11%	--	0	0	不适用	否
承诺投资项目小计	--	--	29,224.2	2,387.44	15,632.53	--	--	2,890.68	3,416.56	--	--
超募资金投向											
不适用											
合计	--	--	29,224.2	2,387.44	15,632.53	--	--	2,890.68	3,416.56	--	--
未达到计划进度或预计收益的情况和原因(分具体项目)	<p>1、公司首次公开发行募集资金投资项目“2 万吨水性色浆生产线及自用添加剂建设项目”。截至 2019 年 3 月，募集资金投资项目一期 10,375 吨水性色浆生产线、2,680 吨添加剂生产线建设已经完成，并通过试生产验收，二期建设项目已基本建设完成，进入试生产状态。经公司第三届董事会第十八次会议及 2018 年度股东大会审议决定，将原募集资金投资项目进行部分调整，原募集资金投资项目（2 万吨水性色浆生产线及自用添加剂建设项目）继续实施。调整原募集资金投资项目投资规模，将使用募集资金投入金额由 28,122.85 万元调整为 15,048.95 万元。继续使用募集资金 1,803.86 万元用于实施原募集资金投资项目；新增募集资金投资项目“纤塑新材料生产项目”。使用募集资金 14,175.25 万元（募集资金剩余净额、利息净收入及募集资金用于现金管理获得收益）用于“纤塑新材料生产项目”。</p> <p>2、公司于 2019 年 6 月 19 日召开第三届董事会第二十一次会议、第三届监事会第十七次会议，审议通过了《关于募集资金投资项目延期的议案》，结合目前募投项目“2 万吨水性色浆生产线及自用添加剂建设项目”的实施进度、实际建设周期及验收审批预计情况，经审慎研究，公司决定对募集资金投资项目的预定可使用状态日期延长至 2020 年 6 月 29 日，调整后该项目的项目实施主体、募集资金投资用途、项目实施地点等不变。</p>										
项目可行性发生重大变化的情况说明	不适用。										
超募资金的金额、用途及使用进展情况	不适用										
募集资金投资项目实施地点变更情况	不适用										
募集资金投资项目	不适用										

实施方式调整情况	
募集资金投资项目先期投入及置换情况	不适用
用闲置募集资金暂时补充流动资金情况	不适用
项目实施出现募集资金结余的金额及原因	不适用
尚未使用的募集资金用途及去向	截至 2019 年 12 月 31 日，公司募集资金余额合计为人民币 139,603,298.69 元，其中人民币 39,603,298.67 元存放于募集资金专户内；另人民币 100,000,000.02 元闲置募集资金存放于现金管理专户内。
募集资金使用及披露中存在的问题或其他情况	公司严格按照《公司法》、《证券法》、《深圳证券交易所创业板股票上市规则》、《深圳证券交易所创业板上市公司规范运作指引》等法律法规以及《募集资金管理制度》等相关要求存放与使用募集资金，并及时、真实、完整地履行相关信息披露工作，不存在违规使用募集资金的情形。

(3) 募集资金变更项目情况

√ 适用 □ 不适用

单位：万元

变更后的项目	对应的原承诺项目	变更后项目拟投入募集资金总额(1)	本报告期实际投入金额	截至期末实际累计投入金额(2)	截至期末投资进度(3)=(2)/(1)	项目达到预定可使用状态日期	本报告期实现的效益	是否达到预计效益	变更后的项目可行性是否发生重大变化
纤塑新材料生产项目	2 万吨水性色浆生产线及自用添加剂建设项目	14,175.25	582.9	582.9	4.11%	2021 年 12 月 31 日	0	不适用	否

合计	--	14,175.25	582.9	582.9	--	--	0	--	--
变更原因、决策程序及信息披露情况说明(分具体项目)	公司于 2019 年 3 月 27 日召开第三届董事会第十八次会议，2019 年 4 月 19 日召开 2018 年度股东大会，审议通过《关于变更部分募集资金投资项目的议案》，同意将募集资金投资项目进行部分调整，原募集资金投资项目（2 万吨水性色浆生产线及自用添加剂建设项目）继续实施。调整原募集资金投资项目投资规模，将使用募集资金投入金额由 28,122.85 万元调整为 15,048.95 万元。继续使用募集资金 1,803.86 万元用于实施原募集资金投资项目；新增募集资金投资项目“纤塑新材料生产项目”。使用募集资金 14,175.25 万元（募集资金剩余净额、利息净收入及募集资金用于现金管理获得收益）用于“纤塑新材料生产项目”。公司监事会、独立董事发表了同意的意见，保荐机构中信建投证券股份有限公司对公司变更募集资金投资项目的事项发表了同意的核查意见。								
未达到计划进度或预计收益的情况和原因(分具体项目)	不适用。								
变更后的项目可行性发生重大变化的情况说明	不适用。								

六、重大资产和股权出售

1、出售重大资产情况

适用 不适用

公司报告期未出售重大资产。

2、出售重大股权情况

适用 不适用

七、主要控股参股公司分析

适用 不适用

主要子公司及对公司净利润影响达 10%以上的参股公司情况

单位：元

公司名称	公司类型	主要业务	注册资本	总资产	净资产	营业收入	营业利润	净利润
常熟世名	子公司	色浆及添加剂生产和销售	200,000,000.00	297,408,961.18	247,276,556.54	176,958,334.22	40,372,697.14	35,041,734.55
昆山汇彩	子公司	化工产品的销售	35,900,000	156,646,051.03	17,149,641.65	330,642,369.26	-14,086,027.40	-10,641,831.14

报告期内取得和处置子公司的情况

适用 不适用

公司名称	报告期内取得和处置子公司方式	对整体生产经营和业绩的影响
------	----------------	---------------

未名之光	购入	对公司整体经营业绩无重大影响
上海芯彩	新设	对公司整体经营业绩无重大影响
南京星诺	转让	对公司整体经营业绩无重大影响

八、公司控制的结构化主体情况

适用 不适用

九、公司未来发展的展望

（一）公司发展战略

2019年，中国经济正朝着高质量方向健康发展，随着国家“供给侧改革”的持续推进及“十三五规划”的贯彻落实，公司作为国内最早研发并生产商品化色浆的企业，也将积极响应国家环保政策的要求，持续提高研发水平，提升产品环保性能。在倡导自身产品绿色发展的同时，也为下游行业相关产业链的环保品质提升起到积极推动作用。

公司将持续巩固既有产品优势，发展绿色环保优质产品。公司在持续优化原有涂料类、纤维原液着色等产品技术的基础上，进一步推动公司在纺织着色领域的良性发展，提升纺织色彩产业在公司整体业务中的战略地位。同时也将积极顺应色浆及相关行业的发展趋势，强化创新思维与方法，注重合作与共享，逐步布局纺织、功能添加剂等行业新产品，储备涂料染色、功能性分散体等项目，持续推进色彩智能制造。

公司将持续围绕色彩核心主业，借助资本平台，寻求更多的合作机会，整合上下游资源，推进环保色彩产业链布局，逐步打造环保色彩版块闭环，构建大色彩产业链的可持续健康发展，力争成为全球一流色彩服务提供商。

（二）2020年公司经营计划

2020年国内外形势更加复杂严峻，叠加新冠肺炎疫情的不利影响，我国经济面临前所未有的挑战。2020年公司将以“跨越式”发展为战略目标，内外兼修、持续赋能，以构建技术创新体系，打造核心竞争优势，提高公司可持续发展的能力。2020年，公司将围绕以下几个方面开展工作：

1、加强研发投入，构建核心技术体系

（1）秉承以“技术引领、价值成长”的发展战略，对内公司充分聚焦内部资源，将已有战略项目、核心技术进行深度开发，对外公司充分挖掘外部资源，快速推进公司已有技术成果转化，推出业界新品，并快速推进与大院大所之间的战略项目、高端人才引进与合作计划，以布局产业链新产品，构建核心技术体系，

打造技术产业链闭环。

继续推行“战略项目高端人才计划”“全球合伙人招募计划”等人才引进策略，通过人才引进的方式，提升研发团队专业技能和管理水平，全面完善科研项目管理，提高项目研发深度，加快科研项目落地。

(2) 加强公司与科研机构、高校、行业协会之间的合作力度，提升产学研合作高度，强化产品研发产出。并继续推进与中国纺织科学研究院有限公司的合作，快速推进公司纤维原液着色技术的技术创新与产业化应用，协同公司纺织纤维等行业新产品，提升纺织纤维行业产品贡献能力。

(3) 聚焦公司资源、行业资源，致力于重点项目的突破，保证重点项目的研发，建立与重点科研项目、KA客户技术研究、产品开发、应用验证、技术服务、产业合作开辟绿色通道体系。

2、加大集团化改造力度，落地赋能

在2019年集团化改造的坚实基础上，对内充分发挥中心组织在经营管理中枢纽力量，持续赋能中心总经理及部门负责人，确保公司运营的稳定与效率提升。同时，对公司组织结构进行深度梳理，组织下沉、权力赋能，进一步优化公司的组织结构。

对外落地渠道赋能，赋能式构建上下游战略生态联盟。公司在2020年将进一步借助资本平台，继续寻找更多的对外投资与合作机会，提升公司产品产业链综合实力，逐步实现“全球一流色彩服务提供商”的战略目标。

3、深度挖掘营销渠道，推动品牌建设

坚持“以市场为导向，以客户为中心”的营销思路，持续优化流程管理体系，通过建立产品使用指南，不断巩固销售基础技能，提升营销专业性。同时，充分发挥现有产品的品牌知名度优势，加大营销力度，强化KA客户一对一的精准营销。

2020年公司新组建企业宣传部，持续加强企业形象建设与品牌形象建设，借助渠道优势，从企业、产品、品牌多维度发力，持续构建公司品牌核心竞争力。积极创建有利的市场经营外部环境，提升企业经营的格局与影响力。

4、持续推进信息化平台建设，提升信息运营效率

报告期内，公司对研发、采购、生产、销售、人力资源等环节进行精细化、信息化、系统化管理，降低生产成本，提高产品品质，提升员工收入和凝聚力，为股东、员工、客户及供应商创造最大价值。公司运用ERP系统，对内加强了采购管理，对外强化了供应商归集和分类管理，提高采购效率，降低采购成本。

此外，公司依托条码及远程订货系统，主动加强与经销商的互动频率并提升经销商线上下单的主动性，促进经销商日常管理，加强订单管理效率，获得与经销商共同发展的双赢成果。

2020年，在以上基础上，公司将大力推动OA系统的应用与完善，发挥信息技术在促进企业运作模式、组织与业务流程中的作用，通过数据实时动态分析，进一步加强企业资源的有效利用，助力科学决策，提高公司整体决策水平，为公司未来的发展打下良好基础。

5、继续加强人才培养体系，完善绩效考核机制

2020年，公司将继续坚持主动走出去、请进来的人才引进策略，同时持续加强校招力度，在后备管理干部培训班的经验基础上，加快青年人才干部的聚集和培养，并通过完善的考核激励机制，逐步建立起一支稳定、优秀、高效的技术开发队伍、营销队伍和管理队伍。同时，继续完善科学的人才管理制度，建立健全人才管理体系，通过绩效管理、薪酬管理、人才盘点等措施进行人才规范管理，增强企业在行业中的持续竞争力。

（三）2020年公司主要面临的风险

1、主要原材料价格波动的风险：公司产品生产的主要原材料包括钛白粉、氧化铁颜料等。报告期内，国内钛白粉等原材料的价格持续出现一定幅度的波动，公司针对上述原材料价格变动情况制定了相应的采购计划与对应产品差别化价格策略，同时进一步通过提升管理水平、提高生产效率等方式合理控制成本，通过工艺优化、节能改造等方式降低原材料消耗，最大限度的减少原材料价格波动给公司带来的影响。

2、下游行业市场需求变化的风险：公司主营业务为色浆及相关产品的研发、生产和销售，主要产品为环保型、超细化色浆，产品广泛应用于涂料、纺织纤维、胶乳、墨水等诸多领域。如果下游行业出现重大不利变化，将会对公司整体经营业绩和成长性产生较大影响。公司在认真研究和分析市场风险的基础上，依托世名科技现有市场与技术优势，立项和储备优质项目，寻求新的行业拓展机会，努力提升公司的抗风险能力，从而保障公司能够持续、稳定、健康的发展。

3、经营业绩受季节影响的风险：公司主要产品为色浆，其中涂料色浆的销售收入占比较高，主要下游行业为建筑涂料等。由于水性色浆是以水为介质分散而成，所以在较低的温度环境下，部分水性色浆的使用会受到一定的限制。因此一般情况下，公司在第一、第四季度的收入占比相对较少，第二、第三季度的收入占比相对较高，公司营业收入和经营业绩的实现存在一定季节性特征，是行业普遍存在的现象。公司提示投资者应充分关注经营业绩季节性波动所引致的相关风险。

4、募集资金实施的风险

报告期内，公司首次募集资金投资项目“2 万吨水性色浆生产线及自用添加剂建设项目”已建设完毕，项目投产后部分产品的产能将明显扩张，不排除届时市场需求、市场环境、监管要求出现不可预计的变化，给募集资金投资项目的预期收益带来不确定性。公司将加强对募投项目的管理和监督，及时关注市场变化情况及募集资金投资项目实施进展情况，从技术、市场和政策、管理等各个环节保障募投项目的顺利实施。

公司募集资金投资新项目的投产也会对公司组织管理水平和市场营销水平提出新的要求，若公司组织管理水平和市场营销水平不能跟上，将可能导致公司产品销售达不到预期目标，对本次募集资金投资项目的收益产生不利影响。其次，若因国家产业政策调整、市场需求变化等各种因素导致市场发生重大变化，则公司存在因折旧和摊销费用增加而导致的经营业绩不能持续增长的风险。

5、规模扩张导致的管理风险

随着业务规模不断扩大，对于公司资源整合、市场开拓、产品研发、财务管理、内部控制等方面提出了更高的要求。尽管公司已建立了较为完善的法人治理结构，拥有独立健全的运营能力，基本能够满足目前的经营规模和发展需要，但如果公司资产规模进一步提高，人员规模进一步扩大，公司管理水平不能及时适应和提升，将可能在一定程度上影响公司运营能力和发展动力，给公司带来一定管理风险。

6、募集资金投资新项目预期收益不能完全实现的风险

本次募集资金投资新项目已经公司慎重考虑、科学决策。计划募投项目的实施，有利于进一步提升公司可持续盈利能力和核心竞争力。公司已就本次募集资金投资新项目进行了充分的市场调研与严格的可行性论证，但是由于项目的实施可能受到宏观经济状况、国家产业政策、政府宏观调控等因素的影响，如上述因素发生不可预见的负面变化，本次募集资金投资新项目将面临投资预期收益不能完全实现的风险。

十、接待调研、沟通、采访等活动登记表

1、报告期内接待调研、沟通、采访等活动登记表

适用 不适用

公司报告期内未发生接待调研、沟通、采访等活动。

第五节重要事项

一、公司普通股利润分配及资本公积金转增股本情况

报告期内普通股利润分配政策，特别是现金分红政策的制定、执行或调整情况

适用 不适用

公司严格按照《公司法》《证券法》《关于进一步落实上市公司现金分红有关事项的通知》《上市公司监管指引第3号——上市公司现金分红》和《公司章程》相关利润分配政策和审议程序实施利润分配方案，分红标准和分红比例明确清晰，相关的决策程序和机制完备。在分配预案拟定和决策时，独立董事尽职履责并发挥了应有的作用，积极听取了中小股东的意见和诉求，相关的议案经由董事会、监事会审议过后提交股东大会审议，并由独立董事发表独立意见，审议通过后在规定时间内进行实施，切实保证了全体股东的利益。

公司2018年度利润分配方案：2019年3月27日，公司第三届董事会第十八次会议审议通过了《关于公司2018年度利润分配预案的议案》，以公司总股本120,981,000股为基数，向全体股东按每10股派发现金股利人民币2元（含税），公司全体独立董事对此议案发表了同意意见。2019年4月19日，公司2018年度股东大会审议通过了《关于公司2018年度利润分配预案的议案》，并于2019年4月25日披露了《苏州世名科技股份有限公司2018年年度权益分派实施公告》，公司2018年度权益分派相关工作已于2018年5月6日实施完毕。

现金分红政策的专项说明	
是否符合公司章程的规定或股东大会决议的要求：	是
分红标准和比例是否明确和清晰：	是
相关的决策程序和机制是否完备：	是
独立董事是否履职尽责并发挥了应有的作用：	是
中小股东是否有充分表达意见和诉求的机会，其合法权益是否得到了充分保护：	是
现金分红政策进行调整或变更的，条件及程序是否合规、透明：	不适用

公司报告期利润分配预案及资本公积金转增股本预案与公司章程和分红管理办法等的相关规定一致

是 否 不适用

公司报告期利润分配预案及资本公积金转增股本预案符合公司章程等的相关规定。

本年度利润分配及资本公积金转增股本情况

每 10 股送红股数 (股)	0
每 10 股派息数 (元) (含税)	2.5
每 10 股转增数 (股)	5
分配预案的股本基数 (股)	119,529,984
现金分红金额 (元) (含税)	29,882,496.00
以其他方式 (如回购股份) 现金分红金额 (元)	0.00
现金分红总额 (含其他方式) (元)	29,882,496.00
可分配利润 (元)	258,273,459.61
现金分红总额 (含其他方式) 占利润分配总额的比例	100.00%
本次现金分红情况	
公司发展阶段不易区分但有重大资金支出安排的, 进行利润分配时, 现金分红在本次利润分配中所占比例最低应达到 20%	
利润分配或资本公积金转增预案的详细情况说明	
2020 年 4 月 1 日, 公司召开第三届董事会二十五次会议, 审议通过《关于公司 2019 年度利润分配及资本公积转增股本预案的议案》, 拟定公司 2019 年度利润分配及资本公积转增股本预案如下: 以公司扣除回购专用专户后的股本 119,529,984 股为基数, 向全体股东按每 10 股派发现金股利人民币 2.50 元 (含税), 合计派发现金股利 29,882,496.00 元 (含税), 剩余未分配利润结转以后年度。同时以扣除回购专用专户后的股本 119,529,984 股为基数, 向全体股东以资本公积每 10 股转增 5 股, 合计转增 59,764,992 股, 转增后的总股本为 180,745,992 股。本事项需经公司 2019 年度股东大会审议。	

公司近 3 年 (包括本报告期) 的普通股股利分配方案 (预案)、资本公积金转增股本方案 (预案) 情况

2017年6月7日, 公司召开2016年度股东大会, 审议通过《关于公司2016年度利润分配及资本公积金转增股本预案的议案》, 同意以截至2016年12月31日公司总股本66,670,000股为基数, 向全体股东按每10股派发现金股利人民币3元 (含税), 合计派发现金股利20,001,000元 (含税), 剩余未分配利润结转以后年度, 同时以现有总股本66,670,000股为基数, 以资本公积转增股本, 每10股转增8股, 合计转增股本53,336,000股, 转增后公司总股本变更为120,006,000股。该次权益分配已实施完毕。

2018年5月15日, 公司召开2017年度股东大会, 审议通过《关于公司2017年度利润分配预案的议案》, 同意以截至2017年12月31日公司总股本120,006,000股为基数, 向全体股东按每10股派发现金股利人民币2元 (含税), 合计派发现金股利24,001,200元 (含税), 剩余未分配利润结转以后年度。本年度不进行资本公积转增股本、不送红股, 该次权益分配已实施完毕。

2019年4月19日, 公司召开2018年度股东大会, 审议通过《关于公司2018年度利润分配预案的议案》, 同意以公司总股本120,981,000股为基数, 向全体股东按每10股派发现金股利人民币2元 (含税), 合计派发现金股利24,196,200元 (含税), 剩余未分配利润结转以后年度。本年度不进行资本公积转增股本、不

送红股，该次权益分配已实施完毕。

2020年4月1日，公司召开第三届董事会二十五次会议，审议通过《关于公司2019年度利润分配及资本公积转增股本预案的议案》，拟定公司2019年度利润分配及资本公积转增股本预案如下：以公司扣除回购专用专户后的股本119,529,984股为基数，向全体股东按每10股派发现金股利人民币2.50元（含税），合计派发现金股利29,882,496.00元（含税），剩余未分配利润结转以后年度。同时以扣除回购专用专户后的股本119,529,984股为基数，向全体股东以资本公积每10股转增5股，合计转增59,764,992股，转增后的总股本为180,745,992股。本事项需经公司2019年度股东大会审议。

公司近三年（包括本报告期）普通股现金分红情况表

单位：元

分红年度	现金分红金额（含税）	分红年度合并报表中归属于上市公司普通股股东的净利润	现金分红金额占合并报表中归属于上市公司普通股股东的净利润的比率	以其他方式（如回购股份）现金分红的金额	以其他方式现金分红金额占合并报表中归属于上市公司普通股股东的净利润的比例	现金分红总额（含其他方式）	现金分红总额（含其他方式）占合并报表中归属于上市公司普通股股东的净利润的比率
2019年	29,882,496.00	73,651,739.82	40.57%	0.00	0.00%	29,882,496.00	40.57%
2018年	24,196,200.00	67,225,776.70	35.99%	0.00	0.00%	24,196,200.00	35.99%
2017年	24,001,200.00	53,424,768.35	44.93%	0.00	0.00%	24,001,200.00	44.93%

公司报告期内盈利且母公司可供普通股股东分配利润为正但未提出普通股现金红利分配预案

适用 不适用

二、承诺事项履行情况

1、公司实际控制人、股东、关联方、收购人以及公司等承诺相关方在报告期内履行完毕及截至报告期末尚未履行完毕的承诺事项

适用 不适用

承诺来源	承诺方	承诺类型	承诺内容	承诺时间	承诺期限	履行情况

首次公开发行或再融资时所作承诺	吕仕铭、王敏、昆山市世名投资有限公司	股份限售承诺	自世名科技股票上市之日起三十六个月内,本人/本公司不转让或委托他人管理本人/本公司直接或间接持有/控制的世名科技上市前已发行的股份,也不由世名科技回购该等股份,锁定期内该等股份所孳生的股票也同样锁定。	2016年07月05日	36个月	已履行完毕
	吕仕铭、王敏、昆山市世名投资有限公司	股份限售承诺	在吕仕铭担任世名科技的董事/监事/高级管理人员期间,每年转让的股份不超过本公司直接或间接持有/控制的世名科技股份总数的25%;在吕仕铭离职后半年内,不转让本人/本公司直接或间接持有/控制的世名科技股份;如吕仕铭在世名科技首次公开发行股票并在创业板上市之日起六个月内申报离职的,自吕仕铭申报离职之日起十八个月内不转让本人/本公司直接或间接持有的世名科技股份;如吕仕铭在世名科技首次公开发行股票并在创业板上市之日起第七个月至第十二个月之间申报离职,自吕仕铭申报离职之日起十二个月内不转让不转让本人/本公司直接或间接持有的世名科技股份。公司上市后6个月内如公司股票连续20个交易日的收盘价均低于发行价,或者上市后6个月期末收盘价低于发行价,持有公司股票的锁定期限自动延长6个月。本人/本公司不因吕仕铭在世名科技职务变更、离职等原因而放弃履行承诺。	2016年07月05日	至承诺履行完毕	正常履行中
	李江萍、王瑞红、曹新春、曹新兴、王玉婷、万强	股份限售承诺	自公司股票上市之日起三十六个月内,不转让或者委托他人管理其直接或间接持有的本公司公开发行股票前已发行的股份,也不由公司回购该部分股份。上述承诺期限届满后,至其或其关联方继续在公司担任董事、监事或高级管理人员职务期间内,其每年转让的股份不超过其直接或间接持有公司股份总数的百分之二十五;若其或其关联方在上述承诺期限届满后申报离职的,离职后半年内,其不转让本人直接或间接持有的公司股份。如其或其关联方在公司首次公开发行股票并在创业板上市之日起六个月内申报离职的,自申报离职之日起十八个月内不转让其直接或间接持有的公司股份;如在公司首次公开发行股票并在创业板上市之日起第七个月至第十二个月之间申报离职,自申报离职之日起十二个月内不转让其直接或间接持有的公司股份。因公司进行权益分派等导致其直接或间接持有公司股份发生变化的,其仍应遵守上述规定。	2016年07月05日	至承诺履行完毕	正常履行中
	陈敏、胡艺民、陈今、邵煜东、王岩、杜长森及其关联方陈凯博	股份限售承诺	自公司股票上市之日起十二个月内,不转让或者委托他人管理本人直接或间接持有的公司上市前已发行的股份,也不由公司回购该部分股份。上述承诺期限届满后,至其或其关联方继续在公司担任董事、监事或高级管理人员职务期间内,其每年转让的股份不超过其直接或间接持有公司股份总数的百分之二十五;若其或其关联方在上述承诺期限届满后申报离职的,离职后半年内,其不转让本人直接或间接持有的公司股份。如其或其关联方在公司首次公开发行股票并在创业板上市之日起六个月内申报离职的,自申报离职之日起十八个月内不转让其直接或间接持有的公司股份;如在公司首次公开发行股票并在创业板上市之日起第七个月至第十二个月之间申报离职,自申报离职之日起十二个月内不转让其直接或间接持有的公司股份。因公司进行权益分派等导致其直接或间接持有公司股份发生变化的,其仍应遵守上述规定。	2016年07月05日	至承诺履行完毕	正常履行中
	吕仕铭、王敏、昆山市世名投资有限公司	股份减持承诺	本人/公司于股票锁定期满后两年内不减持直接或间接持有/控制的世名科技上市前已发行的股份	2016年07月05日	24个月	正常履行中

	<p>吕仕铭、苏州世名科技股份有限公司、王敏</p>	<p>关于同业竞争、关联交易、资金占用方面的承诺</p> <p>一、关于同业竞争的承诺（公司控股股东、实际控制人）：1、本人现时没有直接或间接经营或者为他人经营任何与公司或其控股子公司经营的业务相同、相似或在任何方面构成竞争的业务。2、自本承诺函出具之日起，本人及本人控制的企业将不会以任何方式从事，包括但不限于单独与他人合作直接或间接从事与公司或其控股子公司相同、相似或在任何方面构成竞争的业务。3、本人保证不直接或间接投资并控股于业务与公司或其控股子公司相同、类似或在任何方面构成竞争的任何经济实体、机构、经济组织的权益，或以其他任何形式取得该经济实体、机构、经济组织的控制权，或在经济实体、机构、经济组织中担任高级管理人员或核心技术人员。4、若本人直接或间接参股的公司、企业从事的业务与公司或其控股子公司有竞争，则本人将作为参股东或促使本人控制的参股东对此等事项行使否决权。5、本人不向其他业务与公司或其控股子公司相同、类似或在任何方面构成竞争的公司、企业或其他机构、组织或个人提供公司或其控股子公司的专有技术或销售渠道、客户信息等商业秘密。6、若未来本人或本人控制的其他企业拟从事的新业务可能与公司或其控股子公司存在同业竞争，本人将本着公司或其控股子公司优先的原则与公司或其控股子公司协商解决。7、若本人或本人所控制的其他企业获得的商业机会与公司或其控股子公司主营业务发生同业竞争或可能发生同业竞争的，本人承诺将上述商业机会通知公司或其控股子公司，在通知中所指定的合理期间内，如公司或其控股子公司作出愿意利用该商业机会的肯定答复，则本人及本人控制的其他企业将放弃该商业机会，以确保公司或其控股子公司及其全体股东利益不受损害；如果公司或其控股子公司在通知中所指定的合理期间内不予答复或者给予否定的答复，则视为放弃该商业机会。8、若公司或其控股子公司今后从事新的业务领域，则本人及本人控制的其他公司或其他组织将不以控股方式或以参股但拥有实质控制权的方式从事与公司或其控股子公司新的业务领域有直接竞争的业务活动，包括但不限于投资、收购、兼并与公司或其控股子公司今后从事的新业务有直接竞争的公司或者其他经济组织。9、本人保证促使各自的直系亲属遵守本承诺，并愿意承担因本人及本人的直系亲属违反上述承诺而给公司或其控股子公司造成的全部经济损失”。二、关于关联交易的承诺：公司的关联交易需按《公司章程》和《关联交易公允决策制度》等文件的要求履行了必要的决策程序，且关联董事及关联股东均依据公司的相关规定回避表决。三、关于资金占用的承诺（控股股东、实际控制人）：1、截至本承诺函出具之日，本人、本人的近亲属及本人所控制的关联企业不存在以委托管理、借款、代偿债务、代垫款项或其他任何方式占用公司资金、资产等资源的情形。2、本人保证严格遵守相关法律法规及《苏州世名科技股份有限公司章程》、资金管理等制度的规定，杜绝以任何方式占用公司资金、资产等资源的任何行为，在任何情况下不要求公司为本人提供任何形式的担保，不从事损害公司及其他股东合法权益的行为。3、本人保证促使本人的近亲属及本人所控制的关联企业严格遵守相关法律法规及《苏州世名科技股份有限公司章程》、资金管理等制度的规定，杜绝以任何方式占用公司资金、资产等资源的任何行为，在任何情况下不要求公司提供任何形式的担保，不从事损害公司及公司其他股东合法权益的行为。4、本承诺函一经签署，即构成本人不可撤销的法律义务。如出现因本人、本人的近亲属及本人所控制的关联企业违反上述承诺而导致公司或公司其他股东权益受到损害的情况，全部责任均由本人承担”。</p>	<p>2016年07月05日</p>	<p>至承诺履行完毕</p>	<p>正常履行中</p>
--	----------------------------	--	--------------------	----------------	--------------

	吕仕铭、陈敏、陈今、邵煜东、王岩、杜长森、苏州世名科技股份有限公司	稳定股价承诺	<p>公司股票自上市之日起三年内,若出现连续 20 个交易日公司股票收盘价低于公司上一个会计年度末经审计的每股净资产情形时,公司应采取稳定股价措施。一、具体措施:</p> <p>1、世名科技回购股票 (1) 公司为稳定股价之目的回购股份,应符合《上市公司回购社会公众股份管理办法(试行)》、《关于上市公司以集中竞价交易方式回购股份的补充规定》等相关法律、法规的规定,且不应导致公司股权分布不符合上市条件。(2) 公司股东大会对回购股份作出决议,须经出席会议的股东所持表决权的三分之二以上通过。</p> <p>(3) 公司回购股份的资金为自有资金,除应符合相关法律法规要求之外,还应符合以下原则:①用于回购股份的资金总额累计不超过公司首次公开发行新股所募集资金的净额。②公司单次回购股份不低于公司总股本的 2%。(4) 回购股份的方式为集中竞价交易方式、要约方式或证券监督管理部门认可的其他方式。(5) 公司董事会公告回购股份预案后,公司股票若连续 5 个交易日收盘价超过每股净资产,公司董事会可以做出决议终止回购股份事宜,且在未来 3 个月内不再启动股份回购事宜。2、控股股东吕仕铭增持 (1) 公司控股股东吕仕铭应在符合《公司法》、《证券法》、《上市公司收购管理办法》等法律法规的条件和要求的前提下,对公司股票进行增持。(2) 控股股东吕仕铭应在增持义务触发之日起六个月内,以不低于上一年度现金分红的 30%增持公司股份,增持价格不高于上一会计年度经审计的每股净资产。在增持计划完成后的六个月内将不出售所增持的股份,增持后公司的股权分布应当符合上市条件。(3) 在增持义务触发之日后,公司股票若连续 5 个交易日收盘价超过每股净资产,控股股东吕仕铭可以终止增持股份事宜,且在未来 3 个月内不再启动股份增持事宜。3、在公司任职并领取薪酬的非独立董事、高级管理人员增持 (1) 在公司任职并领取薪酬的公司非 2016 年 07 月 05 日独立董事、高级管理人员应在符合《上市公司收购管理办法》及《上市公司董事、监事和高级管理人员所持本公司股份及其变动管理规则》等法律法规的条件和要求的前提下,对公司股票进行增持。(2) 非独立董事、高级管理人员用于增持公司股份的资金额不低于非独立董事、高级管理人员上一年度从公司领取收入的三分之一,增持计划完成后的六个月内将不出售所增持的股份,增持后公司的股权分布应当符合上市条件。(3) 在增持义务触发之日后,公司股票若连续 5 个交易日收盘价超过每股净资产,非独立董事、高级管理人员可以终止增持股份事宜,且在未来 3 个月内不再启动股份增持事宜。自公司上市起三年内,若公司新聘任非独立董事、高级管理人员的,公司将要求该等新聘任的非独立董事、高级管理人员作出如公司上市时非独立董事、高级管理人员作出的相应承诺并予以履行。二、稳定股价措施启动程序本公司董事会将在公司股票价格触发启动股价稳定措施条件之日起的五个工作日内制订或要求公司控股股东提出稳定股价具体方案,并在履行完毕相关内部决策程序和外部审批/备案程序(如需)后实施,且按照上市公司信息披露要求予以公告。公司稳定股价措施实施完毕之日起两个交易日内,公司应将稳定股价措施实施情况予以公告。公司稳定股价措施实施完毕后,如公司股票价格再度触发启动股价稳定措施的条件,则本公司、控股股东、非独立董事、高级管理人员等相关责任主体将继续按照上述承诺履行相关义务。三、约束措施 1、如本公司未能履行股份回购的承诺,则:(1) 公司将就未能履行公开承诺事项的原因、具体情况和相关约束性措施予以及时披露;(2) 本公司将立即停止制定或实施现金分红计划、停止发放公司非独立董事和高级管理人员的薪酬、津贴,直至本公司履行相关承诺;同时,本公司立即停止制定或实施重大资产购买、出售等行为,以及增发股份、发行公司债券以及重大资产重组等资本运作行为,直至本公司履行相关承诺;(3) 本公司将在 5 个工作日内自动冻结相当于上一年度归属于母公司股东的净利润的 5%的货币资金,以用于本公司履行稳定股价的承诺。2、如公司控股股东吕仕铭、非独立董事、高级管理人员未能履行增持承诺,则:本人将在公司股东大会及中国证监会指定报刊上公开说明未采取上述稳定股价措施的具体原因并向公司股东和社会公众投资者道歉;如果本人未履行上述承诺的,将在前述事项发生之日起停止在公司领取薪酬及股东分红(如有),同时本人持有的公司股份将不得转让,直至本人按上述预案的规定采取相应的稳定股价措施并实施完毕时止。</p>	2016 年 07 月 05 日	至承诺履行完毕	已履行完毕
--	-----------------------------------	--------	---	------------------	---------	-------

	公司董事、高级管理人员	关于填补被摊薄即期回报的承诺	1、承诺不无偿或以不公平条件向其他单位或者个人输送利益，也不采用其他方式损害公司利益。2、承诺对董事和高级管理人员的职务消费行为进行约束。3、承诺不动用公司资产从事与其履行职责无关的投资、消费活动。4、承诺由董事会或薪酬委员会制定的薪酬制度与公司填补回报措施的执行情况相挂钩。5、承诺拟公布的公司股权激励的行权条件与公司填补回报措施的执行情况相挂钩。	2016年07月05日	至承诺履行完毕	正常履行中
	苏州世名科技股份有限公司	其他承诺	公司实施利润分配应当遵守以下规定：1、公司的利润分配应重视对投资者的合理投资回报并兼顾公司的可持续发展，利润分配政策保持持续性和稳定性；2、公司利润分配的具体条件：如无重大投资计划或重大现金支出事项发生，公司应当进行利润分配。公司董事会可以根据公司的资金需求状况，提议进行中期现金或股票股利分配。公司在具备现金分红条件下，应当优先采用现金分红进行利润分配；3、现金分红。在满足利润分配及公司正常生产经营的资金需求情况下，如公司外部经营环境和经营状况未发生重大不利变化，公司每年以现金形式分配的利润应当不少于当年实现的可供分配利润的百分之二十。4、股票股利。采用股票股利进行利润分配的，应当具有公司成长性、每股净资产的摊薄等真实合理因素。公司董事会应当综合考虑所处行业特点、发展阶段、自身经营模式、盈利水平以及是否有重大资金支出安排等因素，区分下列情形，并按照公司章程规定的程序，提出差异化的现金分红政策。5、公司在制定现金分红具体方案时，董事会应当认真研究和论证公司现金分红的时机、条件和最低比例、调整的条件及其决策程序要求等事宜，独立董事应当发表明确意见。6、公司根据生产经营、重大投资、发展规划等方面的资金需求情况，确需对利润分配政策进行调整的，调整后的利润分配政策不得违反中国证监会和证券交易所的有关规定；有关调整利润分配政策的议案，需按照《公司章程（草案）》规定的程序进行。为充分听取中小股东意见，公司应通过提供网络投票等方式为社会公众股东参加股东大会提供便利，必要时独立董事可公开征集中小股东投票权。7、股东违规占用公司资金的，公司应当扣减该股东所分配的现金红利，以偿还其占用的资金。	2016年07月05日	至承诺履行完毕	正常履行中
	吕仕铭	关于控股股东、实际控制人增持公司股份计划的承诺	1、基于对公司未来持续发展前景的信心及对公司投资价值的认同，吕仕铭先生拟增持金额不低于人民币 1,500.00 万元，不高于人民币 3,000.00 万元。2、将严格遵守相关规定，在增持期间及增持完成后的 6 个月内，不减持其持有的公司股份，不进行内幕交易及短线交易、不在敏感期内买卖公司股份。	2018年02月14日	至承诺履行完毕	已履行完毕
承诺是否按时履行	是					

如承诺 超期未 履行完 毕的， 应当详 细说明 未完成 履行的 具体原 因及下 一步的 工作计 划	不适用。
---	------

2、公司资产或项目存在盈利预测，且报告期仍处在盈利预测期间，公司就资产或项目达到原盈利预测及其原因做出说明

适用 不适用

三、控股股东及其关联方对上市公司的非经营性占用资金情况

适用 不适用

公司报告期不存在控股股东及其关联方对上市公司的非经营性占用资金。

四、董事会对最近一期“非标准审计报告”相关情况的说明

适用 不适用

五、董事会、监事会、独立董事（如有）对会计师事务所本报告期“非标准审计报告”的说明

适用 不适用

六、董事会关于报告期会计政策、会计估计变更或重大会计差错更正的说明

适用 不适用

1、2019年3月27日，公司召开第三届董事会第十八次会议、第三届监事会第十四次会议，审议通过了《关于会计政策变更的议案》。本次会计政策变更后，公司将执行财政部于2017年印发的《企业会计准则第22号——金融工具确认和计量》（财会[2017]7号）、《企业会计准则第23号——金融资产转移》（财会[2017]8号）、《企业会计准则第24号——套期会计》（财会[2017]9号）、《企业会计准则第37号——金融工具列报》（财会[2017]14号）的相关规定。其他未变更部分，仍按照财政部前期颁布的《企业会计准则

——基本准则》和各项具体会计准则、企业会计准则应用指南、企业会计准则解释公告以及其他相关规定执行。本次执行新修订的金融工具会计准则是根据财政部相关文件规定进行的调整，符合财政部、中国证券监督管理委员会、深圳证券交易所等监管机构的相关规定，符合相关法律、法规及《企业会计准则》的规定，对公司财务状况、经营成果无重大影响。

2、2019年8月28日，公司召开第三届董事会第二十三次会议、第三届监事会第十九次会议，审议通过了《关于会计政策变更的议案》。本次会计政策变更后，公司将执行财政部印发的《关于修订印发2019年度一般企业财务报表格式的通知》（财会〔2019〕6号）的相关规定。其他未变更部分，仍按照财政部前期颁布的《企业会计准则——基本准则》和各项具体会计准则、企业会计准则应用指南、企业会计准则解释公告以及其他相关规定执行。本次会计政策变更是根据财政部颁布的《关于修订印发2019年度一般企业财务报表格式的通知》（财会〔2019〕6号）的要求，对公司财务报表格式进行相应变更，符合相关法律法规和《创业板上市公司规范运作指引》的规定。执行变更后的会计政策能够客观、公允地反映公司的财务状况和经营成果，不会对公司财务报表产生重大影响。

3、2020年4月1日，公司召开第三届董事会第二十五次会议、第三届监事会第二十一次会议，审议通过了《关于会计政策变更的议案》。本次会计政策变更后，公司按照财会《关于印发修订<企业会计准则第7号——非货币性资产交换>的通知》（财会〔2019〕8号）、《关于印发修订<企业会计准则第9号——债务重组>的通知》（财会〔2019〕9号）、《关于修订印发合并财务报表格式（2019版）的通知》（财会〔2019〕16号）、《关于修订印发<企业会计准则第14号——收入>的通知》（财会〔2017〕22号）的相关规定执行。其他未变更部分，仍按照财政部前期颁布的《企业会计准则——基本准则》和各项具体会计准则、企业会计准则应用指南、企业会计准则解释公告以及其他相关规定执行。

七、与上年度财务报告相比，合并报表范围发生变化的情况说明

适用 不适用

1、公司于2019年5月15日召开2019年总裁办公会第五次会议，审议通过关于对外投资设立全资子公司的事项。为进一步满足公司战略发展要求，建立公司色彩产业链项目运营管理平台，经公司总裁办公会决定，同意对外投资设立全资子公司上海芯彩企业管理有限公司，注册资本6000万元，注册地为上海市嘉定区，经营范围为“企业管理，商务咨询，创业服务，展览展示服务，企业营销策划，产品设计，文化艺术交流策划，电子产品、办公用品的销售（依法须经批准的项目，经相关部门批准后方可开展经营活动）”

截止本报告披露日，上海芯彩已设立完毕，并取得工商营业执照。公司将上海芯彩纳入合并报表范围。

2、公司于2019年11月1日召开2019年总裁办公会第八次会议，审议通过关于子公司昆山世盈资本管理有限公司对外投资的相关事项。经公司总裁办公会决定，同意世盈资本通过受让股份的方式取得未名之光1,020万股，投资完成后世盈资本持有未名之光51%的股权。截止本报告披露日，世盈资本上述投资事项已完成，并办理完成工商登记手续。公司将未名之光纳入合并报表范围。

3、公司于2019年10月22日召开2019年总裁办公会第七次会议，审议通过关于子公司昆山市世盈资本管理有限公司转让南京星诺新材料有限公司股权的相关事项。根据公司战略调整，同意世盈资本将其持有的南京星诺839万实缴资本以1,519万元的价格转让给原始股东栾光伟，上述股权转让完成后，世盈资本仍持有南京星诺1万股股份。公司不再将南京星诺纳入合并报表范围。

八、聘任、解聘会计师事务所情况

现聘任的会计事务所

境内会计师事务所名称	立信会计师事务所（特殊普通合伙）
境内会计师事务所报酬（万元）	85
境内会计师事务所审计服务的连续年限	7
境内会计师事务所注册会计师姓名	王许、吴迪
境内会计师事务所注册会计师审计服务的连续年限	2

是否改聘会计师事务所

是 否

聘请内部控制审计会计师事务所、财务顾问或保荐人情况

适用 不适用

九、年度报告披露后面临暂停上市和终止上市情况

适用 不适用

十、破产重整相关事项

适用 不适用

公司报告期末未发生破产重整相关事项。

十一、重大诉讼、仲裁事项

适用 不适用

公司报告期未发生重大诉讼、仲裁事项。

十二、处罚及整改情况

适用 不适用

公司报告期不存在处罚及整改情况。

十三、公司及其控股股东、实际控制人的诚信状况

适用 不适用

十四、公司股权激励计划、员工持股计划或其他员工激励措施的实施情况

适用 不适用

1、2018年10月25日，公司召开第三届董事会第十六次会议、第三届监事会第十三次会议，审议通过了《关于回购注销部分激励对象已获授但尚未解除限售的限制性股票的议案》，因原激励对象罗春林已离职不再符合激励条件，公司董事会决定对上述人员已获授但尚未解除限售的限制性股票10,000股进行回购注销，公司独立董事发表了同意的独立意见。

2、2018年11月12日，公司召开2018年第二次临时股东大会审议通过了《关于回购注销部分激励对象已获授但尚未解除限售的限制性股票的议案》，同意董事会对原激励对象罗春林已获授但尚未解除限售的限制性股票10,000股进行回购注销。

3、经中国证券登记结算有限责任公司深圳分公司审核确认，公司本次限制性股票回购注销事宜已于2019年1月21日完成。本次回购注销部分限制性股票事项不会影响公司限制性股票激励计划的实施，不会对公司的财务状况和经营业绩产生实质性影响。不会导致公司控股股东及实际控制人发生变化，公司股权分布仍具备上市条件。公司限制性股票激励计划将继续按照《上市公司股权激励管理办法》及公司股权激励计划等相关规定的要求执行。

4、2019年6月3日，公司召开第三届董事会第二十次会议、第三届监事会第十六次会议，审议通过了《关于公司<2019年限制性股票激励计划（草案）>及其摘要的议案》《关于公司<2019年限制性股票激励计划实施考核管理办法>的议案》《关于提请股东大会授权董事会办理股权激励相关事宜的议案》等相关议案内容。具体内容详见2019年6月4日于巨潮资讯网披露的相关公告。

5、2019年6月20日，公司召开2019年第二次临时股东大会，审议通过了《关于公司<2019年限制性股票激励计划（草案）>及其摘要的议案》《关于公司<2018年限制性股票激励计划实施考核管理办法>的议

案》《关于提请股东大会授权董事会办理股权激励相关事宜的议案》，并披露了《关于公司2019年限制性股票激励计划内幕信息知情人及激励对象买卖公司股票情况的自查报告》。具体内容详见2019年6月20日于巨潮资讯网披露的的相关公告。

6、2019年6月26日，公司召开第三届董事会第二十二次会议、第三届监事会第十八次会议，审议通过了《关于公司向激励对象授予限制性股票的议案》等相关议案内容，同意确定以2019年6月26日为授予日，以4.24元/股的价格向3名激励对象授予150万股限制性股票。具体内容详见2019年6月26日于巨潮资讯网披露的《苏州世名科技股份有限公司关于向激励对象授予限制性股票的公告》等相关公告。

十五、重大关联交易

1、与日常经营相关的关联交易

√ 适用 □ 不适用

关联交易方	关联关系	关联交易类型	关联交易内容	关联交易定价原则	关联交易价格	关联交易金额(万元)	占同类交易金额的比例	获批的交易额度(万元)	是否超过获批额度	关联交易结算方式	可获得的同类交易市价	披露日期	披露索引
广东顺德奥思宝化工有限公司	广东顺德奥思宝化工有限公司法定代表人、执行董事、经理王刚为本公司原董事、总经理陈敏配偶之妹夫	销售商品	销售商品	市场价	市场价	115.59	0.31%	200	否	票据或货币资金	不适用	—	—
合计				--	--	115.59	--	200	--	--	--	--	--
大额销货退回的详细情况				不适用									
按类别对本期将发生的日常关联交易进行总金额预计的，在报告期内的实际履行情况（如有）				公司于 2019 年 1 月 4 日召开 2019 年总裁办公会第一次会议，审议通过公司 2019 年度日常关联的相关事项。2019 年公司及其子公司拟与中山红点、奥思宝化工发生日常交易。根据相关规定，中山红点、奥思宝化工于 2019 年 5 月 15 日前仍为公司关联法人，预计公司及子公司与中山红点、奥思宝化工于 2019 年 5 月 15 日前发生关联交易合同金额合计不超过 200 万元人民币，主要为色浆等产品的销售。报告期内实际与中山红点未发生交易，与奥思宝化工发生日常交易金额（截止 2019 年 5 月 15 日）为 115.59 万元（不含税）。本次日常关联交易金额在公司总裁办公会审批范围之内，无需董事会审议。									

交易价格与市场参考价格差异较大的原因（如适用）	不适用
-------------------------	-----

2、资产或股权收购、出售发生的关联交易

适用 不适用

公司报告期未发生资产或股权收购、出售的关联交易。

3、共同对外投资的关联交易

适用 不适用

公司报告期未发生共同对外投资的关联交易。

4、关联债权债务往来

适用 不适用

公司报告期不存在关联债权债务往来。

5、其他重大关联交易

适用 不适用

公司报告期无其他重大关联交易。

十六、重大合同及其履行情况

1、托管、承包、租赁事项情况

（1）托管情况

适用 不适用

公司报告期不存在托管情况。

（2）承包情况

适用 不适用

公司报告期不存在承包情况。

（3）租赁情况

适用 不适用

报告期，公司因生产经营需求，存在公司租赁员工宿舍、办公场地的情况。2019年度，公司及子公司租赁员工宿舍、办公场地等费用合计人民币204,800元。

为公司带来的损益达到公司报告期利润总额 10%以上的项目

适用 不适用

报告期内，不存在为公司带来的损益达到公司报告期利润总额10%以上的项目。

2、重大担保

适用 不适用

公司报告期不存在担保情况。

3、委托他人进行现金资产管理情况

(1) 委托理财情况

适用 不适用

报告期内委托理财概况

单位：万元

具体类型	委托理财的资金来源	委托理财发生额	未到期余额	逾期未收回的金额
银行理财产品	闲置募集资金	10,000	10,000	0
银行理财产品	闲置自有资金	4,000	3,000	0
合计		14,000	13,000	0

单项金额重大或安全性较低、流动性较差、不保本的高风险委托理财具体情况

适用 不适用

单位：万元

受托机构名称（或受托人姓名）	受托机构（或受托人）类型	产品类型	金额	资金来源	起始日期	终止日期	资金投向	报酬确定方式	参考年化收益率	预期收益（如有）	报告期实际损益金额	报告期损益实际收回情况	计提减值准备金额（如有）	是否经过法定程序	未来是否还有委托理财计划	事项概述及相关查询索引（如有）
宁波银行昆山高新技术开发区支行	银行	结构性存款（保本浮动型）	3,000	募集资金	2018年09月19日	2019年01月07日	安全性高、流动性好、低风险的由银行发行的投资产品	协议确定	4.20%	35.82	1.95	已收回		是	是	巨潮资讯网（www.cninfo.com.cn）

昆山农村商业银行股份有限公司新镇支行	银行	结构性存款 (固定收益型)	4,000	募集资金	2018年11月15日	2019年01月09日	安全性高、流动性好、低风险的由银行发行的投资产品	协议确定	4.50%	25.59	3.72	已收回		是	是	巨潮资讯网 (www.cninfo.com.cn)
中国建设银行昆山分行	银行	保本浮动收益型产品	6,000	募集资金	2018年11月16日	2019年02月21日	安全性高、流动性好、低风险的由银行发行的投资产品	协议确定	3.60%	54.15	28.47	已收回		是	是	巨潮资讯网 (www.cninfo.com.cn)
宁波银行昆山高新技术开发区支行	银行	结构性存款 (保本浮动型)	2,000	募集资金	2019年01月10日	2019年04月15日	安全性高、流动性好、低风险的由银行发行的投资产品	协议确定	3.90%	19.15	19.15	已收回		是	是	巨潮资讯网 (www.cninfo.com.cn)
昆山农村商业银行股份有限公司新镇支行	银行	结构性存款 (固定收益型)	5,000	募集资金	2019年01月10日	2019年04月15日	安全性高、流动性好、低风险的由银行发行的投资	协议确定	4.35%	53.41	53.41	已收回		是	是	巨潮资讯网 (www.cninfo.com.cn)

							产品									
宁波 银行 昆山 高新技术 开发区 支行	银行	结构性 存款 (保本 浮动 型)	2,000	募集 资金	2019 年 02 月 22 日	2019 年 04 月 15 日	安全 性高、 流动 性好、 低风 险的 由银 行发 行的 投资 产品	协议 确定	3.70%	9.95	9.95	已收 回		是	是	巨潮 资讯 网 (ww w.cnin fo.co m.cn)
昆山 农村 商业 银行 股份 有限 公司 新镇 支行	银行	结构性 存款 (固定 收益 型)	4,000	募集 资金	2019 年 02 月 22 日	2019 年 04 月 15 日	安全 性高、 流动 性好、 低风 险的 由银 行发 行的 投资 产品	协议 确定	4.05%	21.77	21.77	已收 回		是	是	巨潮 资讯 网 (ww w.cnin fo.co m.cn)
昆山 农村 商业 银行 股份 有限 公司 新镇 支行	银行	结构性 存款 (固定 收益 型)	10,000	募集 资金	2019 年 07 月 19 日	2019 年 11 月 04 日	安全 性高、 流动 性好、 低风 险的 由银 行发 行的 投资 产品	协议 确定	3.90%	108.87	108.87	已收 回		是	是	巨潮 资讯 网 (ww w.cnin fo.co m.cn)
宁波 银行 昆山 高新技术 开发区 支行	银行	定期存 款	3,000	募集 资金	2019 年 11 月 19 日	2020 年 02 月 19 日	安全 性高、 流动 性好、 低风 险的 由银 行发 行的	协议 确定	3.60%	25.68	12	未收 回		是	是	巨潮 资讯 网 (ww w.cnin fo.co m.cn)

							投资产品									
昆山农村商业银行股份有限公司新镇支行	银行	结构性存款（固定收益型）	7,000	募集资金	2019年11月19日	2020年03月16日	安全性高、流动性好、低风险的由银行发行的投资产品	协议确定	3.80%	81.13	29.56	未收回		是	是	巨潮资讯网（www.cninfo.com.cn）
合计			46,000	--	--	--	--	--	--	435.52	288.85	--		--	--	--

委托理财出现预期无法收回本金或存在其他可能导致减值的情形

适用 不适用

（2）委托贷款情况

适用 不适用

公司报告期不存在委托贷款。

4、其他重大合同

适用 不适用

公司报告期不存在其他重大合同。

十七、社会责任情况

1、履行社会责任情况

（1）股东及债权人权益保护

公司自成立以来，始终积极履行企业公民应尽的义务，承担社会责任，遵守相关法律法规。报告期内，公司严格按照《公司法》《深圳证券交易所创业板股票上市规则》《上市公司信息披露管理办法》等相关法律法规的要求，及时、准确、真实、完整地开展信息披露相关工作，通过投资者咨询热线、电子邮箱、投资者关系互动平台等多种方式与投资者进行沟通交流，提高公司的透明度和诚信度。规范股东大会的召集、召开及表决程序，通过现场、网络等合法有效的方式，让更多的股东特别是中小股东能够参加股东大会，确保股东对公司重大事项的知情权、参与权、表决权。报告期内，公司认真履行信息披露义务，秉持

公平、公正、公开的原则对待全体投资者，维护广大投资者的利益。公司重视对投资者的合理回报，制定了稳定的利润分配政策和分红方案以回报股东。

（2）职工权益保护

公司始终坚持以人为本的核心价值观，尊重员工人格，致力于培育员工的认同感和归属感，实现员工与企业共同成长。公司为员工提供健康、安全的工作环境；尊重和保护员工权益，严格贯彻执行《劳动法》《劳动合同法》《社会保险法》等各项法律法规，保障员工合法权益；不断改善员工生产环境，定期发放劳保用品和节日礼品；同时重视员工的生活和心理健康，建立完善的沟通渠道，实现员工与企业的共同成长。

（3）节能环保与持续发展

公司严格按照国家相关法规的要求，积极开展环境保护的相关工作，坚持节能环保理念，倡导绿色生产，不断引入先进设备改进生产工艺，实施精细化管理，为节能减排贡献力量。

2、履行精准扶贫社会责任情况

公司报告年度暂未开展精准扶贫工作，也暂无后续精准扶贫计划。

3、环境保护相关的情况

上市公司及其子公司是否属于环境保护部门公布的重点排污单位

是

公司或子公司名称	主要污染物及特征污染物的名称	排放方式	排放口数量	排放口分布情况	排放浓度	执行的污染物排放标准	排放总量	核定的排放总量	超标排放情况
苏州世名科技股份有限公司	废水（cod）	处理后达标排放	1	厂区北侧废水处理站	9mg/l	80mg/l	4.1535kg	48kg	无
苏州世名科技股份有限公司	废水（氨氮）	处理后达标排放	1	厂区北侧废水处理站	0.48mg/l	5mg/l	0.2215 kg	3kg	无
苏州世名科技股份有限公司	废水（总磷）	处理后达标排放	1	厂区北侧废水处理站	0.04mg/l	0.5mg/l	0.0185 kg	0.3kg	无

苏州世名科技股份有限公司	废气（其它粉尘）	处理后达标排放	2	车间北侧与西侧	3.9mg/Nm ³ ; 2.1mg/Nm	120mg/Nm ³	14.4 kg; 6.729 kg	43kg	无
苏州世名科技股份有限公司	废气（非甲烷总烃）	处理后达标排放	1	车间北侧	3.36mg/Nm ³	120mg/Nm ³	65.7318 kg	118.8kg	无

（1）防治污染设施的建设和运行情况

公司实施环境安全管理，遵守国家环保法规，贯彻产品环境质量的保护精神，将环境安全相关要求融入到各项生产活动中，以达到符合环保法规及自身环保发展理念的要求。公司在追求经济效益的同时注重环境保护和节能降耗，围绕不断降低能源耗用、废水零排放、废弃物产生源减控等环境核心主题持续推动改善，把建设资源节约型和环境友好型企业作为可持续发展战略的重要内容。

公司建立了较为完善的环境管理运行体系，通过了ISO14001:2015环境管理体系认证。公司配置有专业环保管理团队，拥有稳定的废水深度处理装置、水污染物在线监测设施、废气治理设施等。公司根据其特性进行分类处理，针对不同类别采取有效的防治措施。对公司内产生的废弃物进行分类、收集和处置，生活垃圾交所在地环卫部门处置，危险废弃物委托有资质的单位处置，确保各类废弃物达标排放和合规处置，尽可能地减少在生产过程中对环境造成的影响。报告期内，公司环保设施运行稳定，实现达标排放。

（2）建设项目环境影响评价及其他环境保护行政许可情况

公司按照要求编制建设项目环境影响评价报告并取得环境保护部门的批复；根据项目进展办理环保竣工验收，取得验收报告；按照要求办理并取得排水、排污等许可证。

（3）突发环境事件应急预案

公司已编制并修订突发环境事件应急预案，报送环境保护部门备案。公司按预案要求配置相应的应急物资，并定期组织应急演练，对演练情况进行总结评审，不断完善，符合应急管理要求。

（4）环境自行监测方案

公司按要求编制、执行环境自行监测方案，每年定期进行自行检测，同时委托有资质的检测单位定期对部分环境指标进行监测，监测结果符合环保要求。

（5）其他应当公开的环境信息

无。

（6）其他环保相关信息

公司始终重视环境保护工作，推行绿色制造。公司持续推行清洁生产，2019年通过重点企业清洁生产审核验收，在节能减排、绿色发展等方面不断改进优化。公司结合环保法规要求和自身发展理念，积极优化工艺、改善现有作业方式，努力提高资源利用率。

公司历来注重水电等能源耗用，定期分析能源单耗，制定改善措施。公司对生产工艺进行持续优化，进一步降低能耗，提升生产效率，有效降低用电能源消耗；对生产设备和清洗工艺进行不断优化，制定废水循环处理及节水方案，有效降低用水及废水排放，达到节能减排预期效果。同时，公司严格按照国家关于危险废弃物的规范要求进行管理，制定并执行危险废物防治责任制度，依规范要求对危险废弃物收集、储存和处置。报告期内，公司均严格遵守国家和地方的环境保护法律法规和政策要求，未受到环保相关处罚。

十八、其他重大事项的说明

√ 适用 □ 不适用

1、公司于2018年11月12日召开2018年第二次临时股东大会，审议通过了《关于回购注销部分激励对象已获授但尚未解除限售的限制性股票的议案》，同意董事会对原激励对象罗春林已获授但尚未解除限售的限制性股票10,000股进行回购注销。公司已于报告期内完成了相关股票回购注销程序，具体内容详见公司2019年1月22日于巨潮资讯网（www.cninfo.com.cn）披露的《关于部分限制性股票回购注销完成的公告》（公告编号：2019-004）。

2、公司于2018年2月14日于巨潮资讯网披露的《苏州世名科技股份有限公司关于控股股东、实际控制人增持公司股份计划的公告》，公司控股股东、实际控制人吕仕铭计划自2018年2月14日起12个月内，以自有资金或自筹资金通过中国证券监督管理委员会和深圳证券交易所允许的方式增持公司股份，增持金额不低于人民币1,500.00万元，不高于人民币3,000.00万元。截止2019年2月14日，吕仕铭通过集中竞价方式合计增持公司股份1,066,432股，累计增持金额合计17,385,676.7元。本次增持公司股份计划实施期限已届满，本次增持计划已实施完毕。具体内容详见公司2019年2月15日于巨潮资讯网（www.cninfo.com.cn）披露的《关于控股股东、实际控制人增持公司股份计划完成的公告》（公告编号：2019-009）。

3、公司于2019年4月19日召开2018年度股东大会，审议通过了《关于变更募集资金投资项目的议案》，为进一步提高募集资金使用效率，确保募集资金有效使用，公司对原募集资金投资项目进行调整，新增“纤塑新材料生产项目”作为募集资金投资项目。具体内容详见公司2019年3月29日于巨潮资讯网

(www.cninfo.com.cn)披露的《关于变更募集资金投资项目的公告》(公告编号:2019-027)。

4、2019年3月27日,公司第三届董事会第十八次会议、第三届监事会第十四次会议审议通过了《关于会计政策变更的议案》,根据财政部于2017年陆续发布了《企业会计准则第22号——金融工具确认和计量》(财会[2017]7号)、《企业会计准则第23号——金融资产转移》(财会[2017]8号)、《企业会计准则第24号——套期会计》(财会[2017]9号)、《企业会计准则第37号——金融工具列报》(财会[2017]14号)相关规定,公司就相关会计政策做相应的调整。具体内容详见2019年3月29日公司于巨潮资讯网

(www.cninfo.com.cn)披露的《关于会计政策变更的公告》(公告编号:2019-020)。

5、公司于2019年3月27日召开第三届董事会第十八次会议、第三届监事会第十四次会议审议通过了《关于回购公司股份方案的议案》。公司拟使用自有资金或自筹资金以集中竞价交易及其他证监会认可的方式回购公司已发行的人民币普通股(A股),本次回购股份将用于股权激励计划或员工持股计划。具体内容详见公司2019年3月29日于巨潮资讯网(www.cninfo.com.cn)披露的《关于回购公司股份的方案》(公告编号:2019-024)。

截止本报告披露日,公司本次回购股份方案已实施完毕,公司通过股份回购证券专用账户以集中竞价交易方式累计回购公司股份2,951,016股,最高成交价为17.50元/股,最低成交价为15.75元/股,支付的总金额为49,999,462.82元(不含交易费用),具体内容详见公司2019年5月27日于巨潮资讯网

(www.cninfo.com.cn)披露的《关于股份回购实施结果暨股份变动的公告》(公告编号:2019-049)。

十九、公司子公司重大事项

√ 适用 □ 不适用

1、公司于2019年5月15日召开2019年总裁办公会第五次会议,审议通过关于对外投资设立全资子公司的事项。为进一步满足公司战略发展要求,建立公司色彩产业链项目运营管理平台,经公司总裁办公会决定,同意对外投资设立全资子公司上海芯彩企业管理有限公司,注册资本6000万元,注册地为上海市嘉定区,经营范围为“企业管理,商务咨询,创业服务,展览展示服务,企业营销策划,产品设计,文化艺术交流策划,电子产品、办公用品的销售(依法须经批准的项目,经相关部门批准后方可开展经营活动)”截止本报告披露日,上海芯彩已设立完毕,并取得工商营业执照。公司将上海芯彩纳入合并报表范围。

2、公司于2019年11月1日召开2019年总裁办公会第八次会议,审议通过关于子公司昆山世盈资本管理有限公司对外投资的事项。经公司总裁办公会决定,同意世盈资本通过受让股份的方式取得未名之光1,020万股,投资完成后世盈资本持有未名之光51%的股权。截止本报告披露日,世盈资本上述投资事项已

完成，并办理完成工商登记手续。公司将未名之光纳入合并报表范围。

3、公司于2019年10月22日召开2019年总裁办公会第七次会议，审议通过关于子公司昆山市世盈资本管理有限公司转让南京星诺新材料有限公司股权的相关事项。根据公司战略调整，同意世盈资本将其持有的南京星诺839万实缴资本以1,519万元的价格转让给原始股东栾光伟，上述股权转让完成后，世盈资本仍持有南京星诺1万股股份。

第六节 股份变动及股东情况

一、股份变动情况

1、股份变动情况

单位：股

	本次变动前		本次变动增减（+，-）					本次变动后	
	数量	比例	发行新股	送股	公积金转股	其他	小计	数量	比例
一、有限售条件股份	68,923,000	56.97%				-24,676,726	-24,676,726	44,246,274	36.57%
1、国家持股	0	0.00%				0	0	0	0.00%
2、国有法人持股	0	0.00%				0	0	0	0.00%
3、其他内资持股	68,923,000	56.97%				-24,676,726	-24,676,726	44,246,274	36.57%
其中：境内法人持股	4,500,000	3.72%				-4,500,000	-4,500,000	0	0.00%
境内自然人持股	64,423,000	53.25%				-20,176,726	-20,176,726	44,246,274	36.57%
4、外资持股	0	0.00%				0	0	0	0.00%
其中：境外法人持股	0	0.00%				0	0	0	0.00%
境外自然人持股	0	0.00%				0	0	0	0.00%
二、无限售条件股份	52,068,000	43.03%				24,666,726	24,666,726	76,734,726	63.43%
1、人民币普通股	52,068,000	43.03%				24,666,726	24,666,726	76,734,726	63.43%
2、境内上市的外资股	0	0.00%					0	0	0.00%
3、境外上市的外资股	0	0.00%					0	0	0.00%
4、其他	0	0.00%					0	0	0.00%
三、股份总数	120,991,000	100.00%				-10,000	-10,000	120,981,000	100.00%

股份变动的原因

√ 适用 □ 不适用

1、公司于 2018 年 11 月 12 日召开 2018 年第二次临时股东大会，审议通过了《关于回购注销部分激

励对象已获授但尚未解除限售的限制性股票的议案》，同意董事会对原激励对象罗春林已获授但尚未解除限售的限制性股票 10,000 股进行回购注销。公司已于报告期内完成了相关股票回购注销程序，公司股本由 120,991,000 股变更为 120,981,000 股具体内容详见公司 2019 年 1 月 22 日于巨潮资讯网(www.cninfo.com.cn)披露的《关于部分限制性股票回购注销完成的公告》（公告编号：2019-004）。

2、2019 年 7 月 5 日，公司首次公开发行的部分限售股解除限售并上市流通，导致报告期内公司限售股份发生变动。具体内容详见公司于 2019 年 7 月 2 日在巨潮资讯网（www.cninfo.com.cn）披露的《首次公开发行前已发行股份上市流通提示性公告》（公告编号：2019—066）。

3、2019 年 6 月 20 日，公司召开 2019 年第二次临时股东大会，审议通过了《关于公司<2019 年限制性股票激励计划（草案）>及其摘要的议案》、《关于公司<2019 年限制性股票激励计划实施考核管理办法>的议案》、《关于提请股东大会授权董事会办理股权激励相关事宜的议案》，并披露了《关于公司 2019 年限制性股票激励计划内幕信息知情人及激励对象买卖公司股票情况的自查报告》。

4、2019 年 6 月 26 日，公司召开第三届董事会二十二次会议、第三届监事会第十八次会议，审议通过了《关于公司向激励对象授予限制性股票的议案》等相关议案内容，同意确定以 2019 年 6 月 26 日为授予日，以 4.24 元/股的价格向 3 名激励对象授予 150 万股限制性股票。具体内容详见公司于巨潮资讯网披露的《苏州世名科技股份有限公司关于向激励对象授予限制性股票的公告》等相关公告。

5、公司于 2019 年 7 月 19 日在中国证券登记结算有限责任公司深圳分公司办理完毕了 2019 年限制性股票激励计划授予登记手续，公司本次授予的 150 万股股份上市日期为 2019 年 7 月 22 日，具体内容详见 2019 年 7 月 22 日在巨潮资讯网刊登的《关于 2019 年限制性股票授予登记完成的公告》（公告编号：2019-069）。

股份变动的批准情况

√ 适用 □ 不适用

1、公司于 2018 年 11 月 12 日召开 2018 年第二次临时股东大会，审议通过了《关于回购注销部分激励对象已获授但尚未解除限售的限制性股票的议案》，同意董事会对原激励对象罗春林已获授但尚未解除限售的限制性股票 10,000 股进行回购注销。公司已于报告期内完成了相关股票回购注销程序，公司股本由 120,991,000 股变更为 120,981,000 股，具体内容详见公司 2019 年 1 月 22 日于巨潮资讯网(www.cninfo.com.cn)披露的《关于部分限制性股票回购注销完成的公告》（公告编号：2019-004）。

2、公司部分首发前限售股票达到解除限售条件，公司向深圳证券交易所及中国证券登记结算有限责

任公司提交解除限售申请，经批准于 2019 年 7 月 5 日解除限售并上市流通。

3、2019 年 6 月 20 日，公司召开 2019 年第二次临时股东大会，审议通过了《关于公司<2019 年限制性股票激励计划（草案）>及其摘要的议案》、《关于公司<2019 年限制性股票激励计划实施考核管理办法>的议案》、《关于提请股东大会授权董事会办理股权激励相关事宜的议案》，并披露了《关于公司 2019 年限制性股票激励计划内幕信息知情人及激励对象买卖公司股票情况的自查报告》。

4、2019 年 6 月 26 日，公司召开第三届董事会二十二次会议、第三届监事会第十八次会议，审议通过了《关于公司向激励对象授予限制性股票的议案》等相关议案内容，同意确定以 2019 年 6 月 26 日为授予日，以 4.24 元/股的价格向 3 名激励对象授予 150 万股限制性股票。具体内容详见公司于巨潮资讯网披露的《苏州世名科技股份有限公司关于向激励对象授予限制性股票的公告》等相关公告。

5、公司于 2019 年 7 月 19 日在中国证券登记结算有限责任公司深圳分公司办理完毕了 2019 年限制性股票激励计划授予登记手续，公司本次授予的 150 万股股份上市日期为 2019 年 7 月 22 日，具体内容详见 2019 年 7 月 22 日在巨潮资讯网刊登的《关于 2019 年限制性股票授予登记完成的公告》（公告编号：2019-069）。

股份变动的过户情况

适用 不适用

股份回购的实施进展情况

适用 不适用

截至 2019 年 5 月 24 日，公司回购股份方案已实施完毕，公司通过股份回购证券专用账户以集中竞价交易方式累计回购公司股份 2,951,016 股，最高成交价为 17.50 元/股，最低成交价为 15.75 元/股，支付的总金额为 49,999,462.82 元（不含交易费用）。并于 2019 年 5 月 27 日在巨潮资讯网披露了《关于股份回购实施结果暨股份变动的公告》（公告编号：2019-049）。

采用集中竞价方式减持回购股份的实施进展情况

适用 不适用

股份变动对最近一年和最近一期基本每股收益和稀释每股收益、归属于公司普通股股东的每股净资产等财务指标的影响

√ 适用 □ 不适用

公司于 2018 年 11 月 12 日召开 2018 年第二次临时股东大会，审议通过了《关于回购注销部分激励对象已获授但尚未解除限售的限制性股票的议案》，同意董事会对原激励对象罗春林已获授但尚未解除限售的限制性股票 10,000 股进行回购注销。公司已于报告期内完成了相关股票回购注销程序，公司股本由 120,991,000 股变更为 120,981,000 股。

本次股份变动，对公司最近一年和最近一期基本每股收益和稀释每股收益、归属于公司普通股股东的每股净资产等财务指标的影响如下：报告期公司基本每股收益为 0.6183 元，稀释每股收益为 0.6088 元。

归属于公司普通股股东的每股净资产为 5.3417 元。

公司认为必要或证券监管机构要求披露的其他内容

□ 适用 √ 不适用

2、限售股份变动情况

√ 适用 □ 不适用

单位：股

股东名称	期初限售股数	本期增加限售股数	本期解除限售股数	期末限售股数	限售原因	拟解除限售日期
吕仕铭	47,586,600	1,066,432	12,163,258	36,489,774	期末限售股分别为高管锁定股	首发前个人类限售股已于 2019 年 7 月 4 日解除限售，变更为高管锁定股后，在任期内每年可减持其所持股份总数的 25%。
王敏	7,560,000	0	7,560,000	0	本期解除限售股为首发前个人类限售股	已于 2019 年 7 月 4 日解除限售。
李江萍	1,440,000	0	1,440,000	0	本期解除限售股为首发前个人类限售股	已于 2019 年 7 月 4 日解除限售。
王瑞红	900,000	0	900,000	0	本期解除限售股为首发前个人类限售股	已于 2019 年 7 月 4 日解除限售。
世名投资	4,500,000	0	4,500,000	0	本期解除限售股为首发前机构类限售股	已于 2019 年 7 月 4 日解除限售。

陈今	532,750	475,000	0	1,007,750	期末限售股分别为高管锁定股、股权激励限售股份	首发前个人类限售股已于2017年7月4日解除限售,变更为高管锁定股后,在任期内每年可减持其所持股份总数的25%;股权激励限售股自完成登记之日起按照相关规定分期解除限售。
王岩	534,925	500,000	0	1,034,925	期末限售股分别为高管锁定股、股权激励限售股份	首发前个人类限售股已于2017年7月4日解除限售,变更为高管锁定股后,在任期内每年可减持其所持股份总数的25%;股权激励限售股自完成登记之日起按照相关规定分期解除限售。
杜长森	397,975	475,000	0	872,975	期末限售股分别为高管锁定股、股权激励限售股份	首发前个人类限售股已于2017年7月4日解除限售,变更为高管锁定股后,在任期内每年可减持其所持股份总数的25%;股权激励限售股自完成登记之日起按照相关规定分期解除限售。
邵煜东	435,250	0	25,000	410,250	期末限售股分别为高管锁定股、股权激励限售股份	首发前个人类限售股已于2017年7月4日解除限售,变更为高管锁定股后,在离职后半年内,不转让直接或间接持有/控制的股份,且在原任期限届满前每年可减持其所持股份总数25%;股权激励限售股自完成登记之日起按照相关规定分期解除限售。
曹新春	432,000	0	432,000	0	本期解除限售股为首发前个人类限售股	已于2019年7月4日解除限售
胡艺民	257,850	0	0	257,850	期末限售股为高管锁定股	首发前个人类限售股已于2017年7月4日解除限售,变更为高管锁定股后,在任期内每年可减持其所持股份总数的25%。
万强	36,000	0	36,000	0	本期解除限售股为首发前个人类限售股	已于2019年7月4日解除限售。

王玉婷	36,000	0	36,000	0	本期解除限售股为首发前个人类限售股	已于 2019 年 7 月 4 日解除限售。
曹新兴	18,000	0	18,000	0	本期解除限售股为首发前个人类限售股	已于 2019 年 7 月 4 日解除限售。
陈敏	3,597,750	0	0	3,597,750	期末限售股为高管锁定股	高管锁定股在离职后半年内，不转让直接或间接持有/控制的股份，且在本届董事会期限届满前每年可减持其所持股份总数 25%。
陈凯博	72,900	0	72,900	00	本期解除限售股为类高管锁定股	根据其承诺事项，在报告期内已全部解除限售
其他	585,000	0	10,000	575,000	期末限售股为 2018 年度股权激励限售股。	股权激励限售股自完成登记之日起 12 个月、24 个月、36 个月分期解除限售。
合计	68,923,000	2,516,432	27,193,158	44,246,274	--	--

二、证券发行与上市情况

1、报告期内证券发行（不含优先股）情况

适用 不适用

2、公司股份总数及股东结构的变动、公司资产和负债结构的变动情况说明

适用 不适用

公司于2018年11月12日召开2018年第二次临时股东大会，审议通过了《关于回购注销部分激励对象已获授但尚未解除限售的限制性股票的议案》，同意董事会对原激励对象罗春林已获授但尚未解除限售的限制性股票10,000股进行回购注销。公司已于报告期内完成了相关股票回购注销程序，公司股本由120,991,000股变更为120,981,000股具体内容详见公司2019年1月22日于巨潮资讯网（www.cninfo.com.cn）披露的《关于部分限制性股票回购注销完成的公告》（公告编号：2019-004）。

3、现存的内部职工股情况

适用 不适用

三、股东和实际控制人情况

1、公司股东数量及持股情况

单位：股

报告期末普通股股东总数	10,509	年度报告披露日前上一月末普通股股东总数	9,574	报告期末表决权恢复的优先股股东总数（如有）（参见注9）	0	年度报告披露日前上一月末表决权恢复的优先股股东总数（如有）（参见注9）	0	
持股 5%以上的股东或前 10 名股东持股情况								
股东名称	股东性质	持股比例	报告期末持股数量	报告期内增减变动情况	持有有限售条件的股份数量	持有无限售条件的股份数量	质押或冻结情况	
							股份状态	数量
吕仕铭	境内自然人	40.22%	48,653,032	1066432	36,489,774	12,163,258	质押	37,284,799
王敏	境内自然人	6.25%	7,560,000	0	0	7,560,000	质押	7,560,000
华泰紫金（江苏）股权投资基金（有限合伙）	境内非国有法人	4.99%	6,036,258	-1624310	0	6,036,258		
昆山市世名投资有限公司	境内非国有法人	3.72%	4,500,000	0	0	4,500,000	质押	4,500,000
红塔创新（昆山）创业投资有限公司	国有法人	3.50%	4,232,200	0	0	4,232,200		
陈敏	境内自然人	3.17%	3,829,900	-967100	3,597,750	232,150	质押	2,095,999
赵辉	境内自然人	1.42%	1,718,800	1,718,800	0	1,718,800		
上海成善股权投资合伙企业（有限合伙）	境内非国有法人	1.28%	1,554,180	-1983080	0	1,554,180		

李江萍	境内自然人	1.19%	1,440,000	0	0	1,440,000		
王岩	境内自然人	0.98%	1,179,900	500000	1,034,925	144,975		
战略投资者或一般法人因配售新股成为前 10 名股东的情况（如有）（参见注 4）	不适用。							
上述股东关联关系或一致行动的说明	吕仕铭系王敏之配偶；世名投资系吕仕铭、王敏共同投资的公司；李江萍系吕仕铭之嫂。							
前 10 名无限售条件股东持股情况								
股东名称	报告期末持有无限售条件股份数量	股份种类						
		股份种类	数量					
吕仕铭	12,163,258	人民币普通股	12,163,258					
王敏	7,560,000	人民币普通股	7,560,000					
华泰紫金（江苏）股权投资基金（有限合伙）	6,036,258	人民币普通股	6,036,258					
昆山市世名投资有限公司	4,500,000	人民币普通股	4,500,000					
红塔创新（昆山）创业投资有限公司	4,232,200	人民币普通股	4,232,200					
赵辉	1,718,800	人民币普通股	1,718,800					
上海成善股权投资合伙企业（有限合伙）	1,554,180	人民币普通股	1,554,180					
李江萍	1,440,000	人民币普通股	1,440,000					
王瑞红	900,000	人民币普通股	900,000					
陈家春	528,800	人民币普通股	528,800					
前 10 名无限售流通股股东之间，以及前 10 名无限售流通股股东和前 10 名股东之间关联关系或一致行动的说明	吕仕铭系王敏之配偶；昆山市世名投资有限公司系吕仕铭、王敏共同投资的公司；李江萍系吕仕铭之嫂；王瑞红系王敏之姐。除此之外，公司未知上述其他股东之间是否存在关联关系或是否属于一致行动人。							
参与融资融券业务股东情况说明（如有）（参见注 5）	公司股东赵辉通过上海证券有限责任公司客户信用交易担保证券账户持有 1,718,800 股。							

公司前 10 名普通股股东、前 10 名无限售条件普通股股东在报告期内是否进行约定购回交易

是 否

公司前 10 名普通股股东、前 10 名无限售条件普通股股东在报告期内未进行约定购回交易。

2、公司控股股东情况

控股股东性质：自然人控股

控股股东类型：自然人

控股股东姓名	国籍	是否取得其他国家或地区居留权
吕仕铭	中国	否
主要职业及职务	吕仕铭为公司董事长。	
报告期内控股和参股的其他境内外上市公司的股权情况	不适用。	

控股股东报告期内变更

适用 不适用

公司报告期控股股东未发生变更。

3、公司实际控制人及其一致行动人

实际控制人性质：境内自然人;境内其他机构

实际控制人类型：自然人

实际控制人姓名	与实际控制人关系	国籍	是否取得其他国家或地区居留权
吕仕铭	本人	中国	否
王敏	本人	中国	是
李江萍	一致行动（含协议、亲属、同一控制）	中国	否
王瑞红	一致行动（含协议、亲属、同一控制）	中国	否
曹新春	一致行动（含协议、亲属、同一控制）	中国	否
王玉婷	一致行动（含协议、亲属、同一控制）	中国	否
万强	一致行动（含协议、亲属、同一控制）	中国	否
曹新兴	一致行动（含协议、亲属、同一控制）	中国	否
世名投资	一致行动（含协议、亲属、同一控制）	中国	否

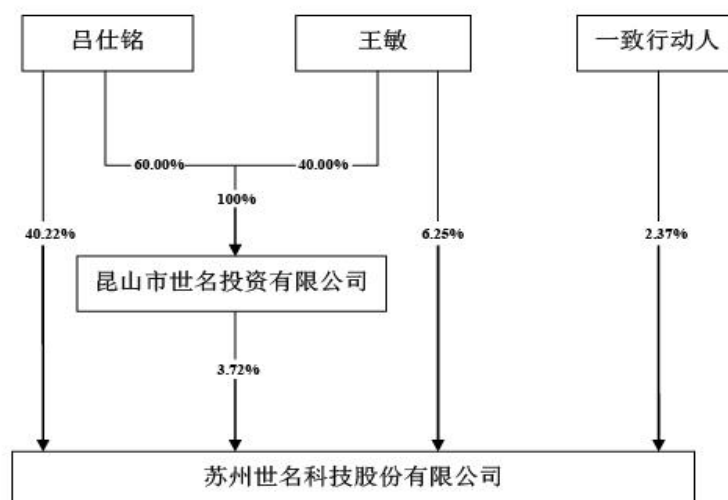
主要职业及职务	吕仕铭担任公司董事长、王敏担任世名投资监事，吕仕铭、王敏为夫妻关系。李江萍、王瑞红、曹新春、王玉婷、万强、曹新兴为吕仕铭先生亲属，为 IPO 前持有公司股份的亲属。
过去 10 年曾控股的境内外上市公司情况	无。

实际控制人报告期内变更

适用 不适用

公司报告期实际控制人未发生变更。

公司与实际控制人之间的产权及控制关系的方框图



实际控制人通过信托或其他资产管理方式控制公司

适用 不适用

4、其他持股在 10%以上的法人股东

适用 不适用

5、控股股东、实际控制人、重组方及其他承诺主体股份限制减持情况

适用 不适用

第七节优先股相关情况

适用 不适用

报告期公司不存在优先股。

第八节可转换公司债券相关情况

适用 不适用

报告期公司不存在可转换公司债券。

第九节董事、监事、高级管理人员和员工情况

一、董事、监事和高级管理人员持股变动

姓名	职务	任职状态	性别	年龄	任期起始日期	任期终止日期	期初持股数 (股)	本期增持股份数量 (股)	本期减持股份数量 (股)	其他增减变动 (股)	期末持股数 (股)
吕仕铭	董事长	现任	男	54	2010年04月10日	—	47,586,600	1,066,432	0	0	48,653,032
王岩	董事、 董事会 秘书、 副总裁	现任	男	44	2017年09月13日	—	679,900	0	0	500,000	1,179,900
吕馨野	董事	现任	女	28	2018年05月15日	—	0	0	0	0	0
于梅	独立董事	现任	女	50	2016年09月02日	—	0	0	0	0	0
贾建军	独立董事	现任	男	47	2016年09月02日	—	0	0	0	0	0
陈今	总裁、 财务总监	现任	男	46	2018年12月25日	—	677,000	0	0	500,000	1,177,000
杜长森	副总裁	现任	男	43	2012年12月23日	—	497,300	0	0	500,000	997,300
邵煜东	副总裁	离任	男	49	2017年12月20日	2019年3月27日	547,000	0	0	0	547,000
胡艺民	监事	现任	男	49	2012年12月23日	—	343,800	0	0	0	343,800
李鲁夫	监事	现任	男	37	2010年04月13日	—	0	0	0	0	0

刘贤钊	监事	现任	男	54	2018年 11月12 日	—	0	0	0	0	0
合计	--	--	--	--	--	--	50,331, 600	1,066,4 32	0	1,500,0 00	52,898, 032

二、公司董事、监事、高级管理人员变动情况

√ 适用 □ 不适用

姓名	担任的职务	类型	日期	原因
邵煜东	副总裁	解聘	2019年03月 27日	经公司第三届董事会第十八次会议审议通过，不再担任公司副总裁。

三、任职情况

公司现任董事、监事、高级管理人员专业背景、主要工作经历以及目前在公司的主要职责

（一）公司现任董事工作经历

吕仕铭先生：男，1965年生，中国国籍，无永久境外居留权，高级经济师。现为苏州世名科技股份有限公司董事长、苏州市人大代表。2009年3月至今任昆山市世名投资有限公司执行董事兼总经理，2007年1月至今任石嘴山市世名房地产开发有限公司执行董事，2013年1月至今任常熟世名化工科技有限公司执行董事。

王岩先生：男，1975年生，中国国籍，无境外永久居留权，经济学博士。曾任职于天津财经大学金融系、万钧律师事务所、华盛理律师事务所等机构。现任公司董事、副总裁、董事会秘书。

吕馨野女士：女，1991年生，加拿大籍，2016年10月至今任昆山汇彩贸易有限公司执行董事，2016年11月至今任昆山世盈资本管理有限公司执行董事，2018年2月至今任苏州彩捷智能科技有限公司执行董事。

于梅女士：女，1969年生，中国国籍，无境外永久居留权，工商管理硕士。曾先后任职于中国建筑第六工程局、天津同信会计师事务所、天津海湾矿业有限公司、长城会计师事务所、北京艾铭富管理咨询有限公司，现任美诺知华（北京）管理咨询有限公司监事、顾问，天津美诺咨询服务有限公司执行董事、总经理，2017年3月15日起任北京恒泰万博石油技术股份有限公司独立董事，2019年7月17日起任北京辰安科技股份有限公司独立董事。

贾建军先生：男，1972年生，中国国籍，无境外永久居留权，会计学博士，会计学副教授。曾先后任职于上海金融高等专科学校、上海金融学院。现就职于上海科技大学。2013年1月至2018年1月，任上海大

山合菌物科技股份有限公司独立董事；2017年9月至今任漳州片仔癀药业股份有限公司独立董事；2018年1月至今，任浙江金盾风机股份有限公司独立董事；2018年2月28日至今任上海北特科技股份有限公司独立董事；2019年9月起任宁波方正汽车模具股份有限公司独立董事。

（二）公司现任监事主要工作经历

胡艺民先生：男，1970年生，中国国籍，无境外永久居留权，化学专业专科学历。历任苏州世名科技股份有限公司技术部长、技术质量部长、生产技术部长、生技总监等职。现任常熟世名化工科技有限公司技术部经理、监事。自2011年7月12日起担任公司监事会职工代表监事。

刘贤钊先生：男，1966年生，清华大学工商管理硕士，高级工程师，曾任首都钢铁总公司培训中心助教、化学工业部政策法规司政策研究室任主任科员、北京中正泰投资发展有限公司副总经理、红塔创新投资股份有限公司投资部总经理、红塔创新投资股份有限公司总裁助理、现任红塔创新投资股份有限公司副总裁、北方光电股份有限公司董事、冰轮环境技术股份有限公司董事、吉林新亚强生物化工有限公司董事。

李鲁夫先生：男，1982年生，加拿大籍，工商管理专业本科学历。现任苏州世名科技股份有限公司监事、上海成善股权投资合伙企业（有限合伙）常务副总经理。

（三）公司现任高级管理人员主要工作经历

陈今先生：男，1973年生，中国国籍，无境外永久居留权，工商管理硕士。曾任深圳三九医药股份有限公司华中大区清资经理、丽斯达日化（深圳）有限公司总公司财务经理、浙江分公司财务经理、浙江分公司总经理、欧莱雅（中国）有限公司小护士品牌华北区大区经理。现任公司总裁、财务总监。

王岩先生：男，1975年生，中国国籍，无境外永久居留权，经济学博士。曾任职于天津财经大学金融系、万钧律师事务所、华盛理律师事务所等机构。现任公司董事、副总裁、董事会秘书。

杜长森先生：男，1976年生，中国国籍，无境外永久居留权，高级工程师。2001年至今，历任世名科技技术经理与技术总监，2012年12月至今任公司副总裁。

在股东单位任职情况

√ 适用 □ 不适用

任职人员姓名	股东单位名称	在股东单位担任的职务	任期起始日期	任期终止日期	在股东单位是否领取报酬津贴
吕仕铭	昆山市世名投资有限公司	执行董事兼总经理	2009年03月06日	—	否

李鲁夫	上海成善股权投资合伙企业（有限合伙）	常务副总经理	2009年11月27日	—	否
在股东单位任职情况的说明	不适用				

在其他单位任职情况

√ 适用 □ 不适用

任职人员姓名	其他单位名称	在其他单位担任的职务	任期起始日期	任期终止日期	在其他单位是否领取报酬津贴
吕仕铭	昆山市世名投资有限公司	执行董事兼总经理	2009年03月06日	—	否
吕仕铭	常熟世名化工科技有限公司	执行董事	2013年01月23日	—	否
吕仕铭	石嘴山市世名房地产开发有限公司	执行董事	2007年01月22日	—	否
于梅	天津美诺咨询服务有限公司	执行董事、经理	2001年09月01日	—	否
于梅	北京恒泰万博石油技术股份有限公司	独立董事	2017年03月15日	—	是
于梅	北京辰安科技股份有限公司	独立董事	2019年07月17日	—	是
于梅	美诺知华（北京）管理咨询有限公司	监事、顾问	2015年02月05日	—	是
贾建军	漳州片仔癀药业股份有限公司	独立董事	2017年09月25日	—	是
贾建军	上海立信会计金融学院	教师	2016年07月01日	2019年01月15日	否
贾建军	浙江金盾风机股份有限公司	独立董事	2018年01月18日	—	是
贾建军	上海北特科技股份有限公司	独立董事	2018年02月28日	—	是
贾建军	上海科技大学	教师	2019年01月15日	—	是
贾建军	宁波方正汽车模具股份有限公司	独立董事	2019年09月1日	—	是
胡艺民	常熟世名化工科技有限公司	监事	2013年01月23日	—	否

李鲁夫	上海成善股权投资合伙企业（有限合伙）	常务副总经理	2009年11月27日	—	否
刘贤钊	昆山尤尼康工业技术有限公司	董事	2005年07月20日	—	否
刘贤钊	北京普来福环境技术有限公司	董事	2010年07月13日	—	否
刘贤钊	立得空间信息技术股份有限公司	董事	2014年12月02日	—	否
刘贤钊	北方光电股份有限公司	董事	2016年06月29日	—	否
刘贤钊	中恒能（北京）生物能源技术有限公司	董事	2010年12月01日	—	否
刘贤钊	冰轮环境技术股份有限公司	董事	2017年06月21日	—	否
刘贤钊	新亚强硅化学股份有限公司	监事	2009年11月13日	—	否
刘贤钊	万华生态板业股份有限公司	董事	2019年01月04日	—	是

公司现任及报告期内离任董事、监事和高级管理人员近三年证券监管机构处罚的情况

适用 不适用

四、董事、监事、高级管理人员报酬情况

董事、监事、高级管理人员报酬的决策程序、确定依据、实际支付情况

董事、监事、高级管理人员报酬的决策程序、确定依据、实际支付情况：

公司董事、高级管理人员的薪酬构成如下：董事长及兼任公司高级管理人员的董事原则参考高级管理人员薪酬管理要求，薪酬包括基本年薪和绩效年薪，结合其职务、责任、能力，参考市场和行业薪资水平确认相应薪酬构成和绩效考核标准；其他公司内部董事按照其在公司内部担任的工作职务及《劳动合同》等要求领取岗位薪酬；不在公司担任任何工作职务的外部非独立董事，不领取薪酬或津贴；高级管理人员的薪酬由基本年薪和绩效年薪两部分构成，其中基本年薪结合职务、责任、能力，并参考市场和行业薪资水平等确认并执行，绩效年薪根据公司的经济效益、被考核人员完成公司经营计划和工作目标的情况以及完成工作的效率和质量等因素综合考核确定；不在公司担任任何工作职务的股东代表监事，不在公司领取薪酬或津贴；职工代表监事薪酬根据其本人与公司签订的聘任合同/劳动合同及公司《薪酬管理规定》《绩效考核管理规定》等制度要求发放相应薪酬。

公司报告期内董事、监事和高级管理人员报酬情况

单位：万元

姓名	职务	性别	年龄	任职状态	从公司获得的税前报酬总额	是否在公司关联方获取报酬
吕仕铭	董事长	男	54	现任	110	否
王岩	董事、董事会秘书、副总裁	男	44	现任	79.5	否
吕馨野	董事	女	28	现任	21.14	否
于梅	独立董事	女	50	现任	8	否
贾建军	独立董事	男	47	现任	8	否
陈今	总裁、财务总监	男	46	现任	79.55	否
杜长森	副总裁	男	43	现任	80.25	否
胡艺民	监事	男	49	现任	21.2	否
李鲁夫	监事	男	37	现任	0	否
刘贤钊	监事	男	54	现任	0	否
邵煜东	副总裁	男	49	离任	39.36	否
合计	--	--	--	--	447	--

公司董事、高级管理人员报告期内被授予的股权激励情况

√ 适用 □ 不适用

单位：股

姓名	职务	报告期内可行权股数	报告期内已行权股数	报告期内已行权股数行权价格（元/股）	报告期末市价（元/股）	期初持有限制性股票数量	本期已解锁股份数量	报告期新授予限制性股票数量	限制性股票的授予价格（元/股）	期末持有限制性股票数量
陈今	总裁、财务总监	0	0	0	18.3	100,000	0	500,000	4.24	600,000
王岩	董事、董事会秘书、副总裁	0	0	0	18.3	100,000	0	500,000	4.24	600,000
杜长森	副总裁	0	0	0	18.3	100,000	0	500,000	4.24	600,000
合计	--	0	0	--	--	300,000	0	1,500,000	--	1,800,000

五、公司员工情况

1、员工数量、专业构成及教育程度

母公司在职员工的数量（人）	177
主要子公司在职员工的数量（人）	107
在职员工的数量合计（人）	284
当期领取薪酬员工总人数（人）	284
母公司及主要子公司需承担费用的离退休职工人数（人）	3
专业构成	
专业构成类别	专业构成人数（人）
生产人员	115
销售人员	32
技术人员	66
财务人员	13
行政人员	58
合计	284
教育程度	
教育程度类别	数量（人）
博士	4
硕士	21
本科	61
大专及以下(含大专)	198
合计	284

2、薪酬政策

公司按照《中华人民共和国劳动合同法》和国家及地方其他有关劳动法律、法规的规定，与员工签订劳动合同，公司严格执行国家相关劳动用工和社会保障规章制度，按照国家规定为员工缴纳养老保险及相关保险和公积金。公司向员工提供有竞争力的薪酬，实施公平的员工绩效考核机制。

为实现公司整体战略发展目标，制定了符合公司持续发展的薪酬管理体系。该体系将宽带薪酬管理模式和岗位薪酬管理模式相结合，按照员工的岗位职级，参照责任、技能、贡献等因素确定工资标准，提升薪酬竞争力，吸引高端人才加入公司。同时不断完善和革新绩效考核体系。公司还建立了全面的福利保障体系，包括社会保险、住房公积金、节假日福利、年度体检、工会福利及女职工福利等。公司每年将根据

公司业绩，本着激励员工的工作热情和积极性，提高员工的忠诚度与归属感，按照绩效优先、兼顾公平的原则发放年终奖金。

3、培训计划

公司建立健全了员工培训体系和内训师培养体系，采用外部培训与内部培训相结合的方式，根据不同岗位制定具体培训计划，以提高员工素质与技能，推动员工职业发展。公司有针对性地制定了“入职培训”、“岗前培训”、“技能培训”、“专业技能提升培训”、“管理技能培训”、“内训师培训”等各式主题培训项目，并与多家外部专业培训机构合作，不断更新和强化公司人才在各方面的专业知识和实战技能，持续提升员工职业水平和综合能力，完善人才梯队建设，提升公司核心竞争力。

4、劳务外包情况

适用 不适用

第十节公司治理

一、公司治理的基本状况

报告期内，公司严格按照《公司法》《证券法》《上市公司治理准则》《深圳证券交易所创业板股票上市规则》《深圳证券交易所创业板上市公司规范运作指引》等相关法律、法规和规范性文件的要求，不断完善公司的法人治理结构，建立健全公司内部管理和控制制度，促进公司规范运作，提高公司治理水平。截至报告期末，公司治理的实际状况符合《上市公司治理准则》和《深圳证券交易所创业板上市公司规范运作指引》等要求。

（一）关于股东与股东大会

公司严格按照《公司章程》及《股东大会议事规则》的规定和要求，规范股东大会召集、召开和表决程序，全面采取现场投票与网络投票结合的方式，审议影响中小投资者利益的重大事项时对中小投资者表决单独计票，并及时披露中小投资者的表决结果，确保全体股东特别是中小股东享有平等地位，确保股东能够充分行使股东权利。同时聘请律师列席股东大会并对股东大会的召开和表决程序出具法律意见书，充分尊重和维护全体股东的合法权益。

（二）关于董事和董事会

根据《公司章程》及《董事会议事规则》的规定，公司董事会由 5 名董事组成，其中独立董事 2 名。公司董事不存在《公司法》第一百四十六条规定的不得担任公司董事的情形，其任免均严格履行董事会、股东大会批准程序，不存在与《公司章程》及相关法律、法规相抵触的情形。公司选聘董事，董事会人数、构成及资格均符合法律、法规和公司规章的规定。公司董事会均严格按照《公司章程》及《董事会议事规则》的程序召集、召开。公司董事能够依据《董事会议事规则》《独立董事工作制度》《深圳证券交易所创业板上市公司规范运作指引》等工作，出席董事会和股东大会，勤勉尽责地履行职责和义务，能够持续关注公司经营状况，积极参加相关培训，熟悉相关法律法规，充分发挥各自的专业特长，审慎决策，最大程度的保护公司及广大投资者的合法权益。

董事会下设审计委员会、战略委员会、提名委员会、薪酬与考核委员会四个专门委员会，专门委员会成员全部由董事组成，除战略委员会由董事长担任主任委员以外，其他专门委员会均由独立董事担任主任委员；各专门委员会依据公司董事会所制定的专门委员会实施细则的职权范围运作，根据各自职责对本公

司发展的专业性事项提出意见和建议，不受公司其他部门和个人的干预。

（三）关于监事和监事会

公司监事会设监事3名，其中职工代表监事1名，由职工代表大会选举产生。监事会的人数及人员构成符合法律、法规的要求。公司各位监事能够按照《监事会议事规则》等相关要求，认真履行自己的职责，对公司重大事项、关联交易、财务状况以及董事、高管人员履行职责的合法合规性进行监督。

（四）关于公司与控股股东及实际控制人

公司控股股东、实际控制人严格执行《上市公司治理准则》《深圳证券交易所创业板股票上市规则》《公司章程》等规定和要求，规范自身行为。公司拥有独立完整的业务和自主经营能力，在业务、人员、资产、机构、财务上独立于控股股东。不存在控股股东及实际控制人超越公司股东大会直接或间接干预公司的决策和经营活动的行为，不存在控股股东及实际控制人利用其控股地位侵害其他股东利益的行为。报告期内，公司没有为控股股东、实际控制人提供担保，亦不存在控股股东违规占用公司资金的行为。

（五）关于内部审计

公司董事会下设审计委员会，主要负责公司内部审计与外部审计之间进行沟通，并监督公司内部审计制度的实施，审查公司内部控制制度的执行情况等。审计委员会下设内审部，内审部直接对审计委员会负责及报告工作，并配备专职人员。报告期内，内审部根据《内部审计制度》的要求，在审计委员会的指导下，独立行使审计职权，不受其他部门和个人的干涉，根据公司经营的实际需要定期或不定期对公司及子公司财务信息的真实性和完整性、内部控制制度的建立和实施等情况进行检查监督。

（六）关于绩效评价与激励约束机制

公司建立了绩效评价激励体系。高级管理人员的聘任公开、透明，符合法律、法规的规定，同时绩效评价激励体系能调动公司员工积极性，充分发挥个人潜能，使公司员工始终保持高昂的士气、强大的活力，提高员工的满意度和归属感。

（七）关于信息披露与透明度

公司严格按照有关法律法规和公司《信息披露管理制度》的规定，加强信息披露管理，履行信息披露义务。公司指定董事会秘书全面负责信息披露工作和投资者关系管理工作，接待投资者及相关人员的来访和咨询。《证券时报》《中国证券报》《上海证券报》和巨潮资讯网（www.cninfo.com.cn）为公司信息披露报纸和网站。2019年度公司真实、完整、准确、及时的进行信息披露，确保所有投资者公平获取信息。

同时，公司高度重视投资者关系管理，积极维护公司与投资者良好关系，通过设立投资者电话专线、董秘邮箱等多种渠道，提高公司信息透明度，保障全体股东特别是中小股东的合法权益。

（八）关于相关利益者

公司充分尊重和维护相关利益者的合法权益，重视公司的社会责任，积极与相关利益者合作，加强与各方的沟通 and 交流，实现股东、员工、社会等各方利益的协调平衡，共同推动公司持续、健康的发展。公司治理的实际状况与中国证监会发布的有关上市公司治理的规范性文件是否存在重大差异

是 否

公司治理的实际状况与中国证监会发布的有关上市公司治理的规范性文件不存在重大差异。

二、公司相对于控股股东在业务、人员、资产、机构、财务等方面的独立情况

报告期内，公司严格按照《公司法》《证券法》等法律法规和《公司章程》的要求规范运作，在资产、人员、财务、机构、业务等方面与控股股东分开，具有完整的业务体系和独立经营的能力。

（一）公司业务独立

公司拥有完整的法人财产权和人员。独立的供应、生产和销售系统，独立开展业务，独立核算和决策，独立承担责任与风险。公司的业务独立于控股股东、实际控制人，与控股股东、实际控制人不存在同业竞争或者显失公平的关联交易，亦不存在依赖股东单位及其他关联方的情况。

（二）公司资产独立

公司资产与控股股东资产严格分开，并完全独立运营。目前公司业务和生产经营相关的全部资产权属完全由公司独立享有，不存在与股东单位共用的情况。公司对所有资产拥有完全的控制和支配权，不存在资产、资金被股东占用而损害公司利益的情况。

（三）公司人员独立

公司严格按照《公司法》等有关规定设立了健全的法人治理结构。公司的总裁、副总裁、财务总监和董事会秘书等高级管理人员专职在公司工作并领取薪酬，没有在控股股东、实际控制人控制的其他企业中担任除董事、监事以外的其他职务，也没有在控股股东、实际控制人控制的其他企业领薪。同时，公司严格遵守《劳动法》《劳动合同法》与所有员工签订了劳动合同，并根据《薪酬管理规定》按月发放员工工资。

（四）公司财务独立

公司设有独立的财务部门，有独立的财务核算体系，具有独立、规范的财务会计管理制度。公司开设

有独立的银行账户，作为独立的纳税人，依法独立纳税。公司不存在为股东提供担保，也不存在资产、资金被股东占用或其它损害公司利益的情况。

（五）公司拥有独立的生产经营和办公场所，与控股股东、实际控制人及其控制的其他企业间不存在混合经营的情形。公司依法设置股东大会作为最高权力机构、设置董事会为决策机构、设置监事会为监督机构，并设有研发中心、智能制造中心、合规管理中心、人力资源管理中心、财务管理中心、营销管理中心、供应链管理中心、行政管理中心等，各下设职能部门分工协作，形成有机的独立运营主体。控股股东根据公司章程行使股东权利；公司内部职能部门与控股股东及实际控制人控制的其他企业完全分开，独立运作，不受控股股东和实际控制人的干预。

三、同业竞争情况

适用 不适用

四、报告期内召开的年度股东大会和临时股东大会的有关情况

1、本报告期股东大会情况

会议届次	会议类型	投资者参与比例	召开日期	披露日期	披露索引
2019 年第一次临时股东大会	临时股东大会	48.24%	2019 年 01 月 11 日	2019 年 01 月 11 日	巨潮资讯网：《苏州世名科技股份有限公司 2019 年第一次临时股东大会决议公告》（2019-002）
2018 年度股东大会	年度股东大会	57.88%	2019 年 04 月 19 日	2019 年 04 月 19 日	巨潮资讯网：《苏州世名科技股份有限公司 2018 年度股东大会决议公告》（2019-038）
2019 年第二次临时股东大会	临时股东大会	52.85%	2019 年 06 月 20 日	2019 年 06 月 20 日	巨潮资讯网：《苏州世名科技股份有限公司 2018 年度股东大会决议公告》（2019-061）

2、表决权恢复的优先股股东请求召开临时股东大会

适用 不适用

五、报告期内独立董事履行职责的情况

1、独立董事出席董事会及股东大会的情况

独立董事出席董事会及股东大会的情况							
独立董事姓名	本报告期应参加董事会次数	现场出席董事会次数	以通讯方式参加董事会次数	委托出席董事会次数	缺席董事会次数	是否连续两次未亲自参加董事会会议	出席股东大会次数
于梅	7	5	2	0	0	否	2
贾建军	7	5	2	0	0	否	3

连续两次未亲自出席董事会的说明

不适用

2、独立董事对公司有关事项提出异议的情况

独立董事对公司有关事项是否提出异议

是 否

报告期内独立董事对公司有关事项未提出异议。

3、独立董事履行职责的其他说明

独立董事对公司有关建议是否被采纳

是 否

独立董事对公司有关建议被采纳或未被采纳的说明

报告期内，公司独立董事勤勉尽责，依法严格履行独立董事职责，对公司各项决策的制定起到了积极的推动作用，并对信息披露等情况进行监督和核查。

报告期内，公司独立董事对聘任会计师事务所、董监高薪酬、募集资金存放与使用情况、资金占用情况、日常关联交易事项、公司内部控制自我评价报告、利润分配等相关事项发表了独立、客观的独立意见，为完善公司监督机制，维护公司和全体股东的合法权益发挥了重要作用。同时公司独立董事深入了解公司生产情况、经营管理情况、财务管理情况等相关事项，发挥专业优势，积极关注和参与研究公司的发展，对公司内部控制建设、管理体系建设、战略规划等工作提出意见和建议。对公司的稳定和健康发展发挥了积极的作用。

六、董事会下设专门委员会在报告期内履行职责情况

公司董事会下设战略委员会、审计委员会、薪酬与考核委员会及提名委员会。报告期内，公司董事会各专门委员会充分发挥专业性作用，尽职开展工作，对各项议案进行科学决策，审慎监管，促进了公司规范运作，充分维护了公司和中小股东的合法利益。

1、战略委员会

公司战略委员会由3名成员组成，由董事长担任主任委员。报告期内，战略委员会根据《公司章程》及《董事会战略委员会实施细则》等相关规定，定期听取经营管理层关于公司发展规划以及重大投资方案的报告，听取公司管理层对公司发展形势以及经营规划战略的汇报，同时对公司的长期战略规划和重大投资决策提供了参考意见和建议，切实履行了战略委员会的专业职能。

2、审计委员会

公司审计委员会由3名董事组成，其中2名为独立董事，并由独立董事担任主任委员。审计委员会定期召开会议审议内部审计部门提交的工作计划和报告的具体情况，并定期向董事会报告；对与财务报告和信息披露事务相关的内部控制制度的建立和实施情况出具审核意见；与公司聘请的审计机构沟通，确定了公司2019年度财务报告审计工作计划日程安排。在年审注册会计师进场前，审计委员会认真审阅了公司出具的2019年度财务报表，认为：（1）公司财务报表依照公司会计政策编制、会计政策运用恰当，会计估计合理，符合新企业会计准则及财政部发布的有关规定要求；（2）公司财务报表纳入合并范围的单位和报表内容完整，报表合并基础准确；（3）公司财务报表客观、真实地反映了公司的财务状况，未发现重大偏差或重大遗漏的情况，并同意提交外部审计机构开展审计工作。

3、薪酬与考核委员会

公司薪酬与考核委员会由3名董事组成，其中2名为独立董事，并由独立董事担任主任委员。薪酬与考核委员会认真履行职责。对董事、高级管理人员的任职情况、业绩指标完成情况进行考评，审议公司董事、高级管理人员的薪酬情况，并提出合理化建议。委员会核查了公司高级管理人员的薪酬，认为其薪酬情况符合公司董事会和股东大会确定的相关报酬依据。报告期内，薪酬与考核委员会审议通过了公司股权激励计划。

4、提名委员会

报告期内，公司董事会提名委员会严格按照《提名委员会实施细则》的相关规定，积极履行职责，对

高级管理人员任职资格和条件等事项进行审核和监督，关注公司董事、高级管理人员的选择标准和程序，充分维护公司及股东权益，不断提升公司的综合治理能力。

七、监事会工作情况

监事会在报告期内的监督活动中发现公司是否存在风险

是 否

公司监事会对报告期内的监督事项无异议。

八、高级管理人员的考评及激励情况

公司高级管理人员的薪酬主要由基本年薪和绩效年薪构成，其中基本年薪结合职务、责任、能力，并参考市场和行业薪资水平等确认并执行，绩效年薪根据公司的经济效益、被考核人员完成公司经营计划和工作目标的情况以及完成工作的效率和质量等因素综合考核确定。报告期内，公司高级管理人员能够按照《公司法》《公司章程》及国家有关法律法规的规定认真履行职责，积极落实公司股东大会和董事会相关决议。高级管理人员薪酬合理，薪酬发放的程序符合有关法律法规及《公司章程》的规定。

2019年6月20日，公司召开2019年第二次临时股东大会，审议通过了《关于公司<2019年限制性股票激励计划（草案）>及其摘要的议案》等相关议案，本次股权激励计划激励对象为公司董事、高级管理人员。为进一步建立、健全公司长效激励机制，有效地将股东利益、公司利益和核心团队个人利益结合在一起，该次股权激励计划共授予董事、高级管理人员1,500,000股。

九、内部控制评价报告

1、报告期内发现的内部控制重大缺陷的具体情况

是 否

2、内控自我评价报告

内部控制评价报告全文披露日期	2020年04月01日
内部控制评价报告全文披露索引	巨潮资讯网
纳入评价范围单位资产总额占公司合并财务报表资产总额的比例	100.00%
纳入评价范围单位营业收入占公司合并财务报表营业收入的比例	100.00%

缺陷认定标准		
类别	财务报告	非财务报告
定性标准	<p>公司将财务报告内部控制的缺陷划分为重大缺陷、重要缺陷和一般缺陷，公司在实际进行财务报告缺陷认定时，充分考虑财务报告的定性标准如下：①重大缺陷：公司董事、监事和高级管理人员的舞弊行为、注册会计师发现的却未被公司内部控制识别的当期财务报告中的重大错报、审计委员会和内审部对公司的对外财务报告和财务报告内部控制监督无效；②重要缺陷：未依照公认会计准则选择和应用会计政策、未建立反舞弊程序和控制措施、对于非常规或特殊交易的账务处理没有建立相应的控制机制或没有实施且没有相应的补偿性控制、对于期末财务报告过程的控制存在一项或多项缺陷且不能合理保证编制的财务报表达到真实、准确的目标；③一般缺陷：未构成重大缺陷、重要缺陷的其他控制缺陷。</p>	<p>公司确定的非财务报告内部控制缺陷评价的定性标准如下：（1）重大缺陷：决策程序导致重大失误；违反国家法律、法规，如环境污染；重要业务缺乏制度控制或系统性失效，且缺乏有效的补偿性控制；中高级管理人员和高级技术人员流失严重；内部控制评价的结果特别是重大缺陷未得到整改；其他对公司产生重大负面影响的情形。（2）重要缺陷：内部控制中存在的、其严重程度不如重大缺陷但足以引起审计委员会、董事会关注的一项缺陷或多项控制缺陷的组合。（3）一般缺陷：内部控制中存在的、除重大缺陷和重要缺陷以外的控制缺陷。</p>
定量标准	<p>以合并财务报表数据为基准，确定公司合并财务报表错报重要程度的定量标准：①重大缺陷：错报金额\geq合并报表利润总额的 5%；②重要缺陷：合并报表利润总额的 3.75%\leq错报金额$<$合并报表利润总额的 5%；③一般缺陷：错报金额$<$合并报表利润总额的 3.75%。</p>	<p>①重大缺陷：直接财务损失金额在人民币 500 万元(含 500 万元)以上，或受到国家政府部门处罚；②重要缺陷：直接财务损失金额在人民币 100 万元(含 100 万元)-500 万元或受到省级及以上政府部门处罚；③一般缺陷：直接财务损失金额在人民币 100 万元以下或受到省级以下政府部门处罚。</p>
财务报告重大缺陷数量（个）		0
非财务报告重大缺陷数量（个）		0
财务报告重要缺陷数量（个）		0
非财务报告重要缺陷数量（个）		0

十、内部控制审计报告或鉴证报告

不适用

第十一节公司债券相关情况

公司是否存在公开发行并在证券交易所上市，且在年度报告批准报出日未到期或到期未能全额兑付的公司债券
否

第十二节 财务报告

一、审计报告

审计意见类型	标准的无保留意见
审计报告签署日期	2020 年 04 月 01 日
审计机构名称	立信会计师事务所（特殊普通合伙）
审计报告文号	信会师报字[2020]第 ZA10475 号
注册会计师姓名	王许、吴迪

审计报告正文

苏州世名科技股份有限公司全体股东：

一、审计意见

我们审计了苏州世名科技股份有限公司（以下简称世名科技）财务报表，包括2019年12月31日的合并及母公司资产负债表，2019年度的合并及母公司利润表、合并及母公司现金流量表、合并及母公司所有者权益变动表以及相关财务报表附注。

我们认为，后附的财务报表在所有重大方面按照企业会计准则的规定编制，公允反映了世名科技2019年12月31日的合并及母公司财务状况以及2019年度的合并及母公司经营成果和现金流量。

二、形成审计意见的基础

我们按照中国注册会计师审计准则的规定执行了审计工作。审计报告的“注册会计师对财务报表审计的责任”部分进一步阐述了我们在这些准则下的责任。按照中国注册会计师职业道德守则，我们独立于世名科技，并履行了职业道德方面的其他责任。我们相信，我们获取的审计证据是充分、适当的，为发表审计意见提供了基础。

三、关键审计事项

关键审计事项是我们根据职业判断，认为对本期财务报表审计最为重要的事项。这些事项的应对以对财务报表整体进行审计并形成审计意见为背景，我们不对这些事项单独发表意见。我们确定下列事项是需要在审计报告中沟通的关键审计事项。

关键审计事项	该事项在审计中是如何应对的
(一) 收入确认	
<p>收入确认的会计政策详情及收入的分析请参阅合并财务报表附注“三、重要会计政策和会计估计”注释十九所述的会计政策及“五、合并财务报表项目附注”注释二十六。</p> <p>世名科技2019年营业收入为37,149.52万元。</p> <p>其中通过经销商销售的收入21,138.34万元，占比56.90%。世名科技每年与经销商签订经销商合同，根据经销商合同，当经销商收到货物时，与货物所有权相关的风险与报酬转移至经销商，世名科技据此确认销售收入，同时根据经销商的销售业绩，世名科技需要给予经销商返利。</p> <p>直销客户收入为16,011.18万元，占比43.10%，根据世名科技与直销客户签订的销售合同约定，当世名科技将产品运至指定的交货地点，与货物所有权相关的风险与报酬转移至直销客户，世名科技据此确认销售收入。</p> <p>由于收入是衡量世名科技业绩表现的重要指标，因此存在管理层为了达到特定目标或满足期望而操纵收入确认时点的内在风险，我们因此将销售收入确认识别为关键审计事项。</p>	<p>评估公司和销售收入有关的内部控制制度的设计的合理性及测试其运行的有效性；</p> <p>分析销售合同条款，评价销售收入的确认方法是否正确；</p> <p>检查与销售收入确认相关的支持性文件，包括销售订单，出库单，货运单据、销售发票等；</p> <p>针对主要客户的销售收入及应收账款余额进行函证；</p> <p>检查期后销售退回情况；</p> <p>就资产负债表日前后记录的收入交易，选取样本，核对出库单、运单等支持性文件，以测试收入是否被记录于恰当的会计期间；</p> <p>评估公司计提经销商返利的方法并复核经销商返利的计算过程，测试公司年末是否准确计提经销商返利。</p>

四、其他信息

世名科技管理层（以下简称管理层）对其他信息负责。其他信息包括世名科技2019年年度报告中涵盖的信息，但不包括财务报表和我们的审计报告。

我们对财务报表发表的审计意见不涵盖其他信息，我们也不对其他信息发表任何形式的鉴证结论。

结合我们对财务报表的审计，我们的责任是阅读其他信息，在此过程中，考虑其他信息是否与财务报表或我们在审计过程中了解到的情况存在重大不一致或者似乎存在重大错报。

基于我们已执行的工作，如果我们确定其他信息存在重大错报，我们应当报告该事实。在这方面，我们无任何事项需要报告。

五、管理层和治理层对财务报表的责任

管理层负责按照企业会计准则的规定编制财务报表，使其实现公允反映，并设计、执行和维护必要的内部控制，以使财务报表不存在由于舞弊或错误导致的重大错报。

在编制财务报表时，管理层负责评估世名科技的持续经营能力，披露与持续经营相关的事项（如适用），并运用持续经营假设，除非计划进行清算、终止运营或别无其他现实的选择。

治理层负责监督世名科技的财务报告过程。

六、注册会计师对财务报表审计的责任

我们的目标是对财务报表整体是否不存在由于舞弊或错误导致的重大错报获取合理保证，并出具包含审计意见的审计报告。合理保证是高水平的保证，但并不能保证按照审计准则执行的审计在某一重大错报存在时总能发现。错报可能由于舞弊或错误导致，如果合理预期错报单独或汇总起来可能影响财务报表使用者依据财务报表作出的经济决策，则通常认为错报是重大的。

在按照审计准则执行审计工作的过程中，我们运用职业判断，并保持职业怀疑。同时，我们也执行以下工作：

（1）识别和评估由于舞弊或错误导致的财务报表重大错报风险，设计和实施审计程序以应对这些风险，并获取充分、适当的审计证据，作为发表审计意见的基础。由于舞弊可能涉及串通、伪造、故意遗漏、虚假陈述或凌驾于内部控制之上，未能发现由于舞弊导致的重大错报的风险高于未能发现由于错误导致的重大错报的风险。

（2）了解与审计相关的内部控制，以设计恰当的审计程序，但目的并非对内部控制的有效性发表意见。

(3) 评价管理层选用会计政策的恰当性和作出会计估计及相关披露的合理性。

(4) 对管理层使用持续经营假设的恰当性得出结论。同时，根据获取的审计证据，就可能导致对世名科技持续经营能力产生重大疑虑的事项或情况是否存在重大不确定性得出结论。如果我们得出结论认为存在重大不确定性，审计准则要求我们在审计报告中提请报表使用者注意财务报表中的相关披露；如果披露不充分，我们应当发表非无保留意见。我们的结论基于截至审计报告日可获得的信息。然而，未来的事项或情况可能导致世名科技不能持续经营。

(5) 评价财务报表的总体列报（包括披露）、结构和内容，并评价财务报表是否公允反映相关交易和事项。

(6) 就世名科技中实体或业务活动的财务信息获取充分、适当的审计证据，以对财务报表发表审计意见。我们负责指导、监督和执行集团审计，并对审计意见承担全部责任。

我们与治理层就计划的审计范围、时间安排和重大审计发现等事项进行沟通，包括沟通我们在审计中识别出的值得关注的内部控制缺陷。

我们还就已遵守与独立性相关的职业道德要求向治理层提供声明，并与治理层沟通可能被合理认为影响我们独立性的所有关系和其他事项，以及相关的防范措施（如适用）。

从与治理层沟通过的事项中，我们确定哪些事项对本期财务报表审计最为重要，因而构成关键审计事项。我们在审计报告中描述这些事项，除非法律法规禁止公开披露这些事项，或在极少数情形下，如果合理预期在审计报告中沟通某事项造成的负面后果超过在公众利益方面产生的益处，我们确定不应在审计报告中沟通该事项。

**立信会计师事务所
(特殊普通合伙)**

中国注册会计师：王许（项目合伙人）

中国注册会计师：吴迪

中国·上海

2020年4月1日

二、财务报表

财务附注中报表的单位为：元

1、合并资产负债表

编制单位：苏州世名科技股份有限公司

2019 年 12 月 31 日

单位：元

项目	2019 年 12 月 31 日	2018 年 12 月 31 日
流动资产：		
货币资金	252,450,841.65	163,534,033.99
结算备付金		
拆出资金		
交易性金融资产		
以公允价值计量且其变动计入当期损益的金融资产		
衍生金融资产		
应收票据	7,476,225.97	86,658,164.04
应收账款	49,824,951.48	40,475,785.61
应收款项融资	96,281,940.53	
预付款项	10,660,907.14	10,700,420.96
应收保费		
应收分保账款		
应收分保合同准备金		
其他应收款	3,288,057.06	1,511,133.21
其中：应收利息		814,163.85
应收股利		
买入返售金融资产		
存货	56,380,476.34	54,130,731.44
合同资产		
持有待售资产		
一年内到期的非流动资产		
其他流动资产	4,351,646.20	131,997,967.30
流动资产合计	480,715,046.37	489,008,236.55
非流动资产：		

发放贷款和垫款		
债权投资		
可供出售金融资产		
其他债权投资		
持有至到期投资		
长期应收款		
长期股权投资		22,026,158.74
其他权益工具投资	18,095.24	
其他非流动金融资产	23,405,000.00	
投资性房地产		
固定资产	136,715,765.22	133,602,683.47
在建工程	26,100,904.69	19,537,888.04
生产性生物资产		
油气资产		
使用权资产		
无形资产	31,414,688.84	34,277,756.36
开发支出		
商誉		7,650,390.78
长期待摊费用	943,396.23	
递延所得税资产	9,828,746.01	5,955,864.84
其他非流动资产	476,595.14	455,017.93
非流动资产合计	228,903,191.37	223,505,760.16
资产总计	709,618,237.74	712,513,996.71
流动负债：		
短期借款		
向中央银行借款		
拆入资金		
交易性金融负债		
以公允价值计量且其变动计入当期损益的金融负债		
衍生金融负债		
应付票据		3,000,000.00
应付账款	26,165,034.30	28,268,871.72
预收款项	3,049,934.96	2,898,528.51

合同负债		
卖出回购金融资产款		
吸收存款及同业存放		
代理买卖证券款		
代理承销证券款		
应付职工薪酬	10,212,546.90	10,959,145.00
应交税费	2,898,052.44	2,032,737.03
其他应付款	17,228,465.97	13,240,298.35
其中：应付利息		
应付股利		
应付手续费及佣金		
应付分保账款		
持有待售负债		
一年内到期的非流动负债		
其他流动负债		
流动负债合计	59,554,034.57	60,399,580.61
非流动负债：		
保险合同准备金		
长期借款		
应付债券		
其中：优先股		
永续债		
租赁负债		
长期应付款		
长期应付职工薪酬		
预计负债		
递延收益	3,664,558.57	4,999,910.47
递延所得税负债		725,000.00
其他非流动负债		
非流动负债合计	3,664,558.57	5,724,910.47
负债合计	63,218,593.14	66,124,491.08
所有者权益：		
股本	120,981,000.00	120,991,000.00
其他权益工具		

其中：优先股		
永续债		
资本公积	254,864,008.75	244,368,592.89
减：库存股	59,681,212.82	9,781,050.00
其他综合收益		
专项储备		
盈余公积	44,607,984.40	39,702,459.02
一般风险准备		
未分配利润	285,476,028.67	240,926,014.23
归属于母公司所有者权益合计	646,247,809.00	636,207,016.14
少数股东权益	151,835.60	10,182,489.49
所有者权益合计	646,399,644.60	646,389,505.63
负债和所有者权益总计	709,618,237.74	712,513,996.71

法定代表人：吕仕铭

主管会计工作负责人：陈今

会计机构负责人：苏卫岗

2、母公司资产负债表

单位：元

项目	2019年12月31日	2018年12月31日
流动资产：		
货币资金	211,176,087.61	103,372,838.79
交易性金融资产		
以公允价值计量且其变动计入当期损益的金融资产		
衍生金融资产		
应收票据	943,809.47	53,532,580.62
应收账款	152,525,425.50	97,218,679.31
应收款项融资	41,902,061.22	
预付款项	9,065,448.72	7,912,682.70
其他应收款	10,913,119.81	4,570,244.32
其中：应收利息		814,163.85
应收股利		
存货	31,488,803.34	35,536,170.18
合同资产		
持有待售资产		

一年内到期的非流动资产		
其他流动资产	1,874,507.35	130,081,594.03
流动资产合计	459,889,263.02	432,224,789.95
非流动资产：		
债权投资		
可供出售金融资产		
其他债权投资		
持有至到期投资		
长期应收款		
长期股权投资	272,500,000.00	270,900,000.00
其他权益工具投资		
其他非流动金融资产		
投资性房地产		
固定资产	23,886,709.73	31,416,567.84
在建工程	23,087,938.70	158,898.67
生产性生物资产		
油气资产		
使用权资产		
无形资产	12,332,792.08	12,369,806.97
开发支出		
商誉		
长期待摊费用	943,396.23	
递延所得税资产	3,329,603.51	1,917,715.67
其他非流动资产	23,700.00	72,480.00
非流动资产合计	336,104,140.25	316,835,469.15
资产总计	795,993,403.27	749,060,259.10
流动负债：		
短期借款		
交易性金融负债		
以公允价值计量且其变动计入当期损益的金融负债		
衍生金融负债		
应付票据		3,000,000.00
应付账款	114,131,463.60	53,047,403.33

预收款项	170,689.92	429,798.22
合同负债		
应付职工薪酬	6,064,463.12	6,514,491.02
应交税费	1,115,093.65	1,740,042.93
其他应付款	51,801,894.47	45,727,680.07
其中：应付利息		
应付股利		
持有待售负债		
一年内到期的非流动负债		
其他流动负债		
流动负债合计	173,283,604.76	110,459,415.57
非流动负债：		
长期借款		
应付债券		
其中：优先股		
永续债		
租赁负债		
长期应付款		
长期应付职工薪酬		
预计负债		
递延收益	3,664,558.57	4,999,910.47
递延所得税负债		
其他非流动负债		
非流动负债合计	3,664,558.57	4,999,910.47
负债合计	176,948,163.33	115,459,326.04
所有者权益：		
股本	120,981,000.00	120,991,000.00
其他权益工具		
其中：优先股		
永续债		
资本公积	254,864,008.75	244,368,592.89
减：库存股	59,681,212.82	9,781,050.00
其他综合收益		
专项储备		

盈余公积	44,607,984.40	39,702,459.02
未分配利润	258,273,459.61	238,319,931.15
所有者权益合计	619,045,239.94	633,600,933.06
负债和所有者权益总计	795,993,403.27	749,060,259.10

3、合并利润表

单位：元

项目	2019 年度	2018 年度
一、营业总收入	371,495,243.82	333,073,370.20
其中：营业收入	371,495,243.82	333,073,370.20
利息收入		
已赚保费		
手续费及佣金收入		
二、营业总成本	295,260,877.29	265,632,579.24
其中：营业成本	219,576,107.05	194,308,955.70
利息支出		
手续费及佣金支出		
退保金		
赔付支出净额		
提取保险责任合同准备金净额		
保单红利支出		
分保费用		
税金及附加	3,300,138.61	3,867,009.14
销售费用	20,680,927.48	19,873,728.50
管理费用	27,303,568.73	24,463,106.18
研发费用	27,244,864.46	23,333,059.63
财务费用	-2,844,729.04	-213,279.91
其中：利息费用		191,671.88
利息收入	2,883,848.68	447,009.20
加：其他收益	5,116,354.80	3,205,837.11
投资收益（损失以“-”号填列）	1,719,233.57	6,460,655.66
其中：对联营企业和合营企业的投资收益	694,600.00	970,865.03

以摊余成本计量的金融资产终止确认收益		
汇兑收益（损失以“-”号填列）	77,339.44	77,293.97
净敞口套期收益（损失以“-”号填列）		
公允价值变动收益（损失以“-”号填列）	684,241.26	
信用减值损失（损失以“-”号填列）	-446,476.18	
资产减值损失（损失以“-”号填列）		-2,638,588.36
资产处置收益（损失以“-”号填列）	-2,433,832.20	181,526.35
三、营业利润（亏损以“-”号填列）	80,951,227.22	74,727,515.69
加：营业外收入	600.00	97,598.16
减：营业外支出	57,172.80	70,000.04
四、利润总额（亏损总额以“-”号填列）	80,894,654.42	74,755,113.81
减：所得税费用	7,674,307.12	7,772,498.45
五、净利润（净亏损以“-”号填列）	73,220,347.30	66,982,615.36
（一）按经营持续性分类		
1.持续经营净利润（净亏损以“-”号填列）	73,220,347.30	66,982,615.36
2.终止经营净利润（净亏损以“-”号填列）		
（二）按所有权归属分类		
1.归属于母公司所有者的净利润	73,651,739.82	67,225,776.70
2.少数股东损益	-431,392.52	-243,161.34
六、其他综合收益的税后净额		
归属母公司所有者的其他综合收益的税后净额		
（一）不能重分类进损益的其他综合收益		
1.重新计量设定受益计划变动额		

2.权益法下不能转损益的其他综合收益		
3.其他权益工具投资公允价值变动		
4.企业自身信用风险公允价值变动		
5.其他		
(二) 将重分类进损益的其他综合收益		
1.权益法下可转损益的其他综合收益		
2.其他债权投资公允价值变动		
3.可供出售金融资产公允价值变动损益		
4.金融资产重分类计入其他综合收益的金额		
5.持有至到期投资重分类为可供出售金融资产损益		
6.其他债权投资信用减值准备		
7.现金流量套期储备		
8.外币财务报表折算差额		
9.其他		
归属于少数股东的其他综合收益的税后净额		
七、综合收益总额	73,220,347.30	66,982,615.36
归属于母公司所有者的综合收益总额	73,651,739.82	67,225,776.70
归属于少数股东的综合收益总额	-431,392.52	-243,161.34
八、每股收益：		
(一) 基本每股收益	0.6183	0.5602
(二) 稀释每股收益	0.6088	0.5579

法定代表人：吕仕铭

主管会计工作负责人：陈今

会计机构负责人：苏卫岗

4、母公司利润表

单位：元

项目	2019 年度	2018 年度
一、营业收入	352,225,549.80	326,606,330.13
减：营业成本	260,104,225.92	211,797,759.67
税金及附加	1,725,372.60	2,459,320.69
销售费用	113,122.05	7,459,642.11
管理费用	21,284,609.92	17,788,826.48
研发费用	19,233,233.56	18,171,582.07
财务费用	-2,859,323.34	-251,007.31
其中：利息费用		93,796.88
利息收入	2,883,848.68	298,804.91
加：其他收益	4,694,211.90	2,832,948.11
投资收益（损失以“-”号填列）	533,005.94	5,418,712.84
其中：对联营企业和合营企业的投资收益		
以摊余成本计量的金融资产终止确认收益（损失以“-”号填列）		
净敞口套期收益（损失以“-”号填列）		
公允价值变动收益（损失以“-”号填列）		
信用减值损失（损失以“-”号填列）	-243,978.99	
资产减值损失（损失以“-”号填列）		-853,232.65
资产处置收益（损失以“-”号填列）	-2,431,774.56	181,526.35
二、营业利润（亏损以“-”号填列）	55,175,773.38	76,760,161.07
加：营业外收入	200.00	98,077.17
减：营业外支出	20,800.95	0.04
三、利润总额（亏损总额以“-”号填列）	55,155,172.43	76,858,238.20

减：所得税费用	6,099,918.59	9,777,364.13
四、净利润（净亏损以“-”号填列）	49,055,253.84	67,080,874.07
（一）持续经营净利润（净亏损以“-”号填列）	49,055,253.84	67,080,874.07
（二）终止经营净利润（净亏损以“-”号填列）		
五、其他综合收益的税后净额		
（一）不能重分类进损益的其他综合收益		
1.重新计量设定受益计划变动额		
2.权益法下不能转损益的其他综合收益		
3.其他权益工具投资公允价值变动		
4.企业自身信用风险公允价值变动		
5.其他		
（二）将重分类进损益的其他综合收益		
1.权益法下可转损益的其他综合收益		
2.其他债权投资公允价值变动		
3.可供出售金融资产公允价值变动损益		
4.金融资产重分类计入其他综合收益的金额		
5.持有至到期投资重分类为可供出售金融资产损益		
6.其他债权投资信用减值准备		
7.现金流量套期储备		
8.外币财务报表折算差额		
9.其他		
六、综合收益总额	49,055,253.84	67,080,874.07

七、每股收益：		
（一）基本每股收益	0.4113	0.5590
（二）稀释每股收益	0.4055	0.5567

5、合并现金流量表

单位：元

项目	2019 年度	2018 年度
一、经营活动产生的现金流量：		
销售商品、提供劳务收到的现金	251,438,625.25	240,464,923.31
客户存款和同业存放款项净增加额		
向中央银行借款净增加额		
向其他金融机构拆入资金净增加额		
收到原保险合同保费取得的现金		
收到再保业务现金净额		
保户储金及投资款净增加额		
收取利息、手续费及佣金的现金		
拆入资金净增加额		
回购业务资金净增加额		
代理买卖证券收到的现金净额		
收到的税费返还	328,976.41	430,727.10
收到其他与经营活动有关的现金	6,665,451.58	3,155,964.13
经营活动现金流入小计	258,433,053.24	244,051,614.54
购买商品、接受劳务支付的现金	119,607,043.49	103,478,112.90
客户贷款及垫款净增加额		
存放中央银行和同业款项净增加额		
支付原保险合同赔付款项的现金		
拆出资金净增加额		

支付利息、手续费及佣金的现金		
支付保单红利的现金		
支付给职工以及为职工支付的现金	42,218,803.97	42,496,127.37
支付的各项税费	34,290,422.07	34,012,353.35
支付其他与经营活动有关的现金	12,007,997.32	10,941,772.10
经营活动现金流出小计	208,124,266.85	190,928,365.72
经营活动产生的现金流量净额	50,308,786.39	53,123,248.82
二、投资活动产生的现金流量：		
收回投资收到的现金	150,000,000.00	506,000,000.00
取得投资收益收到的现金	1,347,169.79	6,355,595.74
处置固定资产、无形资产和其他长期资产收回的现金净额	22,525.67	383,110.70
处置子公司及其他营业单位收到的现金净额	11,687,071.56	
收到其他与投资活动有关的现金		
投资活动现金流入小计	163,056,767.02	512,738,706.44
购建固定资产、无形资产和其他长期资产支付的现金	35,168,326.60	15,394,458.20
投资支付的现金	90,000,000.00	485,000,000.00
质押贷款净增加额		
取得子公司及其他营业单位支付的现金净额	101,780.68	417,315.38
支付其他与投资活动有关的现金	2,310,000.00	
投资活动现金流出小计	127,580,107.28	500,811,773.58
投资活动产生的现金流量净额	35,476,659.74	11,926,932.86
三、筹资活动产生的现金流量：		
吸收投资收到的现金	1,000,000.00	9,781,050.00
其中：子公司吸收少数股东投资收到的现金		
取得借款收到的现金		10,000,000.00
收到其他与筹资活动有关的现金	9,245,455.99	

筹资活动现金流入小计	10,245,455.99	19,781,050.00
偿还债务支付的现金		18,000,000.00
分配股利、利润或偿付利息支付的现金	24,196,200.00	24,192,871.88
其中：子公司支付给少数股东的股利、利润		
支付其他与筹资活动有关的现金	50,098,762.82	2,885,455.99
筹资活动现金流出小计	74,294,962.82	45,078,327.87
筹资活动产生的现金流量净额	-64,049,506.83	-25,297,277.87
四、汇率变动对现金及现金等价物的影响	66,324.35	-10,903.34
五、现金及现金等价物净增加额	21,802,263.65	39,742,000.47
加：期初现金及现金等价物余额	160,648,578.00	120,906,577.53
六、期末现金及现金等价物余额	182,450,841.65	160,648,578.00

6、母公司现金流量表

单位：元

项目	2019 年度	2018 年度
一、经营活动产生的现金流量：		
销售商品、提供劳务收到的现金	220,146,964.65	223,274,364.86
收到的税费返还		
收到其他与经营活动有关的现金	6,163,354.70	2,634,870.84
经营活动现金流入小计	226,310,319.35	225,909,235.70
购买商品、接受劳务支付的现金	100,005,013.18	124,548,410.96
支付给职工以及为职工支付的现金	23,228,752.09	31,858,536.98
支付的各项税费	23,272,373.49	28,210,049.05
支付其他与经营活动有关的现金	5,685,616.15	7,203,756.42
经营活动现金流出小计	152,191,754.91	191,820,753.41
经营活动产生的现金流量净额	74,118,564.44	34,088,482.29

二、投资活动产生的现金流量：		
收回投资收到的现金	150,000,000.00	485,000,000.00
取得投资收益收到的现金	1,347,169.79	6,138,278.61
处置固定资产、无形资产和其他长期资产收回的现金净额	22,525.67	331,894.82
处置子公司及其他营业单位收到的现金净额		
收到其他与投资活动有关的现金		
投资活动现金流入小计	151,369,695.46	491,470,173.43
购建固定资产、无形资产和其他长期资产支付的现金	21,210,928.58	3,140,658.77
投资支付的现金	91,600,000.00	520,750,000.00
取得子公司及其他营业单位支付的现金净额		
支付其他与投资活动有关的现金	2,310,000.00	3,264,395.72
投资活动现金流出小计	115,120,928.58	527,155,054.49
投资活动产生的现金流量净额	36,248,766.88	-35,684,881.06
三、筹资活动产生的现金流量：		
吸收投资收到的现金		9,781,050.00
取得借款收到的现金		10,000,000.00
收到其他与筹资活动有关的现金	9,245,455.99	35,750,000.00
筹资活动现金流入小计	9,245,455.99	55,531,050.00
偿还债务支付的现金		10,000,000.00
分配股利、利润或偿付利息支付的现金	24,196,200.00	24,094,996.88
支付其他与筹资活动有关的现金	54,794,206.85	2,885,455.99
筹资活动现金流出小计	78,990,406.85	36,980,452.87
筹资活动产生的现金流量净额	-69,744,950.86	18,550,597.13
四、汇率变动对现金及现金等价物的影响	66,324.35	-10,903.34
五、现金及现金等价物净增加额	40,688,704.81	16,943,295.02
加：期初现金及现金等价物余额	100,487,382.80	83,544,087.78

六、期末现金及现金等价物余额	141,176,087.61	100,487,382.80
----------------	----------------	----------------

7、合并所有者权益变动表

本期金额

单位：元

项目	2019 年度														
	归属于母公司所有者权益													少数 股东 权益	所有 者权 益合 计
	股 本	其他权益工具			资 本 公 积	减： 库 存 股	其 他 综 合 收 益	专 项 储 备	盈 余 公 积	一 般 风 险 准 备	未 分 配 利 润	其 他	小 计		
优 先 股		永 续 债	其 他												
一、上年期末 余额	120,991,000.00				244,368,592.89	9,781,050.00			39,702,459.02		240,926,014.23		636,207,016.14	10,182,489.49	646,389,505.63
加：会计 政策变更															
前 期差 错更 正															
同 一 控 制 下 企 业 合 并															
其 他															
二、本年期初 余额	120,991,000.00				244,368,592.89	9,781,050.00			39,702,459.02		240,926,014.23		636,207,016.14	10,182,489.49	646,389,505.63
三、本期增减 变动金额（减 少以“-”号 填列）	-10,000.00				10,495,415.86	49,900,162.82			4,905,525.38		44,550,014.44		10,040,792.86	-10,030,653.89	10,138,907.7
（一）综合收 益总额											73,651,739.82		73,651,739.82	-431,392.52	73,220,347.30

(二) 所有者投入和减少资本	-10,000.00				10,495.415.86	-99,300.00						10,584.715.86	-9,599.261.37	985,454.49
1. 所有者投入的普通股														
2. 其他权益工具持有者投入资本														
3. 股份支付计入所有者权益的金额					10,584.715.86							10,584.715.86		10,584.715.86
4. 其他	-10,000.00				-89,300.00	-99,300.00							-9,599.261.37	-9,599.261.37
(三) 利润分配								4,905.525.38		-29,101,725.38		-24,196,200.00		-24,196,200.00
1. 提取盈余公积								4,905.525.38		-4,905.525.38				
2. 提取一般风险准备														
3. 对所有者(或股东)的分配										-24,196,200.00		-24,196,200.00		-24,196,200.00
4. 其他														
(四) 所有者权益内部结转														
1. 资本公积转增资本(或股本)														

2. 盈余公积转增资本(或股本)															
3. 盈余公积弥补亏损															
4. 设定受益计划变动额结转留存收益															
5. 其他综合收益结转留存收益															
6. 其他															
(五) 专项储备															
1. 本期提取															
2. 本期使用															
(六) 其他						49,999,462.82							-49,999,462.82	-49,999,462.82	
四、本期期末余额	120,981,000.00				254,864,008.75	59,681,212.82			44,607,984.40		285,476,028.67		646,247,809.00	151,835,600.60	646,399,644.60

上期金额

单位：元

项目	2018 年年度														
	归属于母公司所有者权益													少数股东权益	所有者权益合计
	股本	其他权益工具			资本公积	减：库存股	其他综合收益	专项储备	盈余公积	一般风险准备	未分配利润	其他	小计		
	优先股	永续债	其他												
一、上年期末余额	120,006,000.00				231,362,123.89				32,994,371.61		204,409,524.94		588,772,020.44		588,772,020.44

加：会计政策变更														
前期差错更正														
同一控制下企业合并														
其他														
二、本年期初余额	120,006,000.00			231,362,123.89				32,994,371.61		204,409,524.94		588,772,020.44		588,772,020.44
三、本期增减变动金额(减少以“－”号填列)	985,000.00			13,006,469.00	9,781,050.00			6,708,087.41		36,516,489.29		47,434,957.00	10,182,489.49	57,617,485.19
(一)综合收益总额										67,225,776.70		67,225,776.70	-243,161.34	66,982,615.36
(二)所有者投入和减少资本	985,000.00			13,006,469.00	9,781,050.00							4,210,419.00		4,210,419.00
1. 所有者投入的普通股	985,000.00			8,796,050.00								9,781,050.00		9,781,050.00
2. 其他权益工具持有者投入资本														
3. 股份支付计入所有者权益的金额				4,210,419.00	9,781,050.00							-5,570,631.00		-5,570,631.00
4. 其他														

(六) 其他													10,425,650.83	10,425,650.83
四、本期期末余额	120,991,000.00				244,368,592.89	9,781,050.00		39,702,459.02		240,926,014.23		636,207,016.14	10,182,489.49	646,389,505.63

8、母公司所有者权益变动表

本期金额

单位：元

项目	2019 年度											所有者权益合计
	股本	其他权益工具			资本公积	减：库存股	其他综合收益	专项储备	盈余公积	未分配利润	其他	
		优先股	永续债	其他								
一、上年期末余额	120,991,000.00				244,368,592.89	9,781,050.00			39,702,459.02	238,319,931.15		633,600,933.06
加：会计政策变更												
前期差错更正												
其他												
二、本年期初余额	120,991,000.00				244,368,592.89	9,781,050.00			39,702,459.02	238,319,931.15		633,600,933.06
三、本期增减变动金额（减少以“－”号填列）	-10,000.00				10,495,415.86	49,900,162.82			4,905,525.38	19,953,528.46		-14,555,693.12
（一）综合收益总额										49,055,253.84		49,055,253.84

（二）所有者投入和减少资本	-10,000.00				10,495,415.86	-99,300.00						10,584,715.86
1. 所有者投入的普通股												
2. 其他权益工具持有者投入资本												
3. 股份支付计入所有者权益的金额					10,584,715.86							10,584,715.86
4. 其他	-10,000.00				-89,300.00	-99,300.00						
（三）利润分配								4,905,525.38	-29,101,725.38			-24,196,200.00
1. 提取盈余公积								4,905,525.38	-4,905,525.38			
2. 对所有者（或股东）的分配									-24,196,200.00			-24,196,200.00
3. 其他												
（四）所有者权益内部结转												
1. 资本公积转增资本（或股本）												
2. 盈余公积转增资本（或股本）												
3. 盈余公积弥补亏损												
4. 设定受益计划变动额结转留存收益												

5. 其他综合收益结转留存收益												
6. 其他												
(五) 专项储备												
1. 本期提取												
2. 本期使用												
(六) 其他						49,999,462.82						-49,999,462.82
四、本期期末余额	120,981,000.00				254,864,008.75	59,681,212.82			44,607,984.40	258,273,459.61		619,045,239.94

上期金额

单位：元

项目	2018 年年度											
	股本	其他权益工具			资本公积	减：库存股	其他综合收益	专项储备	盈余公积	未分配利润	其他	所有者权益合计
		优先股	永续债	其他								
一、上年期末余额	120,006,000.00				231,362,123.89				32,994,371.61	201,948,344.49		586,310,839.99
加：会计政策变更												
前期差错更正												
其他												
二、本年期初余额	120,006,000.00				231,362,123.89				32,994,371.61	201,948,344.49		586,310,839.99

三、本期增减变动金额(减少以“－”号填列)	985,000.00				13,006,469.00	9,781,050.00			6,708,087.41	36,371,586.66		47,290,093.07
(一)综合收益总额										67,080,874.07		67,080,874.07
(二)所有者投入和减少资本	985,000.00				13,006,469.00	9,781,050.00						4,210,419.00
1. 所有者投入的普通股	985,000.00				8,796,050.00	9,781,050.00						
2. 其他权益工具持有者投入资本												
3. 股份支付计入所有者权益的金额					4,210,419.00							4,210,419.00
4. 其他												
(三)利润分配									6,708,087.41	-30,709,287.41		-24,001,200.00
1. 提取盈余公积									6,708,087.41	-6,708,087.41		
2. 对所有者(或股东)的分配										-24,001,200.00		-24,001,200.00
3. 其他												
(四)所有者权益内部结转												
1. 资本公积转增资本(或股本)												
2. 盈余公积转增资本(或股本)												
3. 盈余公积弥补亏损												

4. 设定受益计划变动额结转留存收益												
5. 其他综合收益结转留存收益												
6. 其他												
(五) 专项储备												
1. 本期提取												
2. 本期使用												
(六) 其他												
四、本期期末余额	120,991,000.00				244,368,592.89	9,781,050.00			39,702,459.02	238,319,931.15		633,600,933.06

三、公司基本情况

苏州世名科技股份有限公司（以下简称“本公司”或“公司”）前身为昆山市世名科技开发有限公司，于2001年12月，由吕仕铭、王敏初始出资组建。根据昆山市世名科技开发有限公司2010年3月29日股东会决议及公司章程规定，以2010年3月29日为基准日，将昆山市世名科技开发有限公司整体变更设立为苏州世名科技股份有限公司，注册资本为人民币5,000万元。

根据公司2015年度股东大会决议规定，并经中国证券监督管理委员会证监许可[2016]1303号文《关于核准苏州世名科技股份有限公司首次公开发行股票的批复》核准，2016年6月本公司向社会公开发行人民币普通股（A股）16,670,000股，发行后的总股本为66,670,000股。

根据公司2017年6月7日召开的2016年股东大会、2017年4月18日召开的第三届董事会第五次会议、第三届监事会第五次会议，审议通过了《关于公司2016年度利润分配及资本公积转增股本预案的议案》，以现有总股本66,670,000股为基数，以资本公积转增股本，合计转增53,336,000股，转增后公司总股本变更为120,006,000股。

2018年6月11日，本公司召开了第三届董事会第十三次会议和第三届监事会第十一次会议，审议通过《关于调整2018年限制性股票激励计划授予价格、名单和数量的议案》、《关于公司向激励对象授予限制性股票的议案》，授予29名中高层管理人员及核心技术（业务）骨干限制性股票98.5万股。

截至2019年12月31日，本公司累计注册资本为人民币12,098.10万元，股本总数为120,981,000股。本公

司企业法人营业执照统一社会信用代码为91320500733331093T。

本公司主要从事色浆、添加剂、电脑调色一体化等产品的研发、生产与销售。本公司的实际控制人为吕仕铭及王敏夫妇。

本财务报表业经公司董事会于2020年4月1日批准报出。

截至2019年12月31日止，本公司合并财务报表范围内子公司如下：

子公司名称
常熟世名化工科技有限公司
昆山汇彩贸易有限公司
昆山世盈资本管理有限公司
苏州彩捷智能科技有限公司
上海芯彩企业管理有限公司
江苏未名之光纳米科技有限公司

本期合并财务报表范围及其变化情况详见本附注“六、合并范围的变更”和“七、在其他主体中的权益”。

四、财务报表的编制基础

1、编制基础

公司以持续经营为基础，根据实际发生的交易和事项，按照财政部颁布的《企业会计准则——基本准则》和各项具体会计准则、企业会计准则应用指南、企业会计准则解释及其他相关规定（以下合称“企业会计准则”），以及中国证券监督管理委员会《公开发行证券的公司信息披露编报规则第15号——财务报告的一般规定》的披露规定编制财务报表。

2、持续经营

本财务报表以持续经营为基础编制。

五、重要会计政策及会计估计

1、遵循企业会计准则的声明

本财务报表符合财政部颁布的企业会计准则的要求，真实、完整地反映了本公司2019年12月31日的合并及母公司财务状况以及2019年度的合并及母公司经营成果和现金流量。

2、会计期间

自公历1月1日至12月31日为一个会计年度。

本报告会计期间为2019年1月1日至2019年12月31日。

3、营业周期

本公司营业周期为12个月。

4、记账本位币

本公司采用人民币为记账本位币。

5、同一控制下和非同一控制下企业合并的会计处理方法

同一控制下企业合并：合并方在企业合并中取得的资产和负债，按照合并日被合并方资产、负债（包括最终控制方收购被合并方而形成的商誉）在最终控制方合并财务报表中的账面价值计量。在合并中取得的净资产账面价值与支付的合并对价账面价值（或发行股份面值总额）的差额，调整资本公积中的股本溢价，资本公积中的股本溢价不足冲减的，调整留存收益。

非同一控制下企业合并：购买方在购买日对作为企业合并对价付出的资产、发生或承担的负债按照公允价值计量，公允价值与其账面价值的差额，计入当期损益。合并成本大于合并中取得的被购买方可辨认净资产公允价值份额的差额，确认为商誉；合并成本小于合并中取得的被购买方可辨认净资产公允价值份额的差额，计入当期损益。

为企业合并发生的直接相关费用于发生时计入当期损益；为企业合并而发行权益性证券或债务性证券的交易费用，计入权益性证券或债务性证券的初始确认金额。

6、合并财务报表的编制方法

（1）合并范围

合并财务报表的合并范围以控制为基础确定，合并范围包括本公司及全部子公司。

（2）合并程序

本公司以自身和各子公司的财务报表为基础，根据其他有关资料，编制合并财务报表。本公司编制合并财务报表，将整个企业集团视为一个会计主体，依据相关企业会计准则的确认、计量和列报要求，按照统一的会计政策，反映本企业集团整体财务状况、经营成果和现金流量。

所有纳入合并财务报表合并范围的子公司所采用的会计政策、会计期间与本公司一致，如子公司采用的会计政策、会计期间与本公司不一致的，在编制合并财务报表时，按本公司的会计政策、会计期间进行必要的调整。对于非同一控制下企业合并取得的子公司，以购买日可辨认净资产公允价值为基础对其财务

报表进行调整。对于同一控制下企业合并取得的子公司，以其资产、负债（包括最终控制方收购该子公司而形成的商誉）在最终控制方财务报表中的账面价值为基础对其财务报表进行调整。

子公司所有者权益、当期净损益和当期综合收益中属于少数股东的份额分别在合并资产负债表中所有者权益项目下、合并利润表中净利润项目下和综合收益总额项目下单独列示。子公司少数股东分担的当期亏损超过了少数股东在该子公司期初所有者权益中所享有份额而形成的余额，冲减少数股东权益。

（3）增加子公司或业务

在报告期内，若因同一控制下企业合并增加子公司或业务的，则调整合并资产负债表的期初数；将子公司或业务合并当期期初至报告期末的收入、费用、利润纳入合并利润表；将子公司或业务合并当期期初至报告期末的现金流量纳入合并现金流量表，同时对比较报表的相关项目进行调整，视同合并后的报告主体自最终控制方开始控制时点起一直存在。

在报告期内，若因非同一控制下企业合并增加子公司或业务的，则不调整合并资产负债表期初数；将该子公司或业务自购买日至报告期末的收入、费用、利润纳入合并利润表；该子公司或业务自购买日至报告期末的现金流量纳入合并现金流量表。

（4）处置子公司或业务

①一般处理方法

在报告期内，本公司处置子公司或业务，则该子公司或业务期初至处置日的收入、费用、利润纳入合并利润表；该子公司或业务期初至处置日的现金流量纳入合并现金流量表。

因处置部分股权投资或其他原因丧失了对被投资方控制权时，对于处置后的剩余股权投资，本公司按照其在丧失控制权日的公允价值进行重新计量。处置股权取得的对价与剩余股权公允价值之和，减去按原持股比例计算应享有原有子公司自购买日或合并日开始持续计算的净资产的份额与商誉之和的差额，计入丧失控制权当期的投资收益。与原有子公司股权投资相关的其他综合收益或除净损益、其他综合收益及利润分配之外的其他所有者权益变动，在丧失控制权时转为当期投资收益，由于被投资方重新计量设定受益计划净负债或净资产变动而产生的其他综合收益除外。

因其他投资方对子公司增资而导致本公司持股比例下降从而丧失控制权的，按照上述原则进行会计处理。

7、合营安排分类及共同经营会计处理方法

不适用

8、现金及现金等价物的确定标准

在编制现金流量表时，将本公司库存现金以及可以随时用于支付的存款确认为现金。将同时具备期限短（从购买日起三个月内到期）、流动性强、易于转换为已知现金、价值变动风险很小四个条件的投资，确定为现金等价物。

9、外币业务和外币报表折算

外币业务采用交易发生日的即期汇率作为折算汇率将外币金额折合成人民币记账。资产负债表日外币货币性项目余额按资产负债表日即期汇率折算，由此产生的汇兑差额，除属于与购建符合资本化条件的资产相关的外币专门借款产生的汇兑差额按照借款费用资本化的原则处理外，均计入当期损益。

10、金融工具

（1）金融工具的分类

自2019年1月1日起适用的会计政策：

根据本公司管理金融资产的业务模式和金融资产的合同现金流量特征，金融资产于初始确认时分类为：以摊余成本计量的金融资产、以公允价值计量且其变动计入其他综合收益的金融资产（债务工具）和以公允价值计量且其变动计入当期损益的金融资产。

业务模式是以收取合同现金流量为目标且合同现金流量仅为对本金和以未偿付本金金额为基础的利息的支付的，分类为以摊余成本计量的金融资产；业务模式既以收取合同现金流量又以出售该金融资产为目标且合同现金流量仅为对本金和以未偿付本金金额为基础的利息的支付的，分类为以公允价值计量且其变动计入其他综合收益的金融资产（债务工具）；除此之外的其他金融资产，分类为以公允价值计量且其变动计入当期损益的金融资产。

对于非交易性权益工具投资，本公司在初始确认时确定是否将其指定为以公允价值计量且其变动计入其他综合收益的金融资产（权益工具）。

金融负债于初始确认时分类为：以公允价值计量且其变动计入当期损益的金融负债和以摊余成本计量的金融负债。

2019年1月1日前适用的会计政策

金融资产和金融负债于初始确认时分类为：以公允价值计量且其变动计入当期损益的金融资产或金融负债，包括交易性金融资产或金融负债和直接指定为以公允价值计量且其变动计入当期损益的金融资产或金融负债；持有至到期投资；应收款项；可供出售金融资产；其他金融负债等。

（2）金融工具的确认依据和计量方法

自2019年1月1日起适用的会计政策：

1) 以摊余成本计量的金融资产

以摊余成本计量的金融资产包括应收票据、应收账款、其他应收款、长期应收款、债权投资等，按公允价值进行初始计量，相关交易费用计入初始确认金额；不包含重大融资成分的应收账款以及本公司决定不考虑不超过一年的融资成分的应收账款，以合同交易价格进行初始计量。

持有期间采用实际利率法计算的利息计入当期损益。

收回或处置时，将取得的价款与该金融资产账面价值之间的差额计入当期损益。

2) 以公允价值计量且其变动计入其他综合收益的金融资产（债务工具）

以公允价值计量且其变动计入其他综合收益的金融资产（债务工具）包括应收款项融资、其他债权投资等，按公允价值进行初始计量，相关交易费用计入初始确认金额。该金融资产按公允价值进行后续计量，公允价值变动除采用实际利率法计算的利息、减值损失或利得和汇兑损益之外，均计入其他综合收益。

终止确认时，之前计入其他综合收益的累计利得或损失从其他综合收益中转出，计入当期损益。

3) 以公允价值计量且其变动计入其他综合收益的金融资产（权益工具）

以公允价值计量且其变动计入其他综合收益的金融资产（权益工具）包括其他权益工具投资等，按公允价值进行初始计量，相关交易费用计入初始确认金额。该金融资产按公允价值进行后续计量，公允价值变动计入其他综合收益。取得的股利计入当期损益。

终止确认时，之前计入其他综合收益的累计利得或损失从其他综合收益中转出，计入留存收益。

4) 以公允价值计量且其变动计入当期损益的金融资产

以公允价值计量且其变动计入当期损益的金融资产包括交易性金融资产、衍生金融资产、其他非流动金融资产等，按公允价值进行初始计量，相关交易费用计入当期损益。该金融资产按公允价值进行后续计量，公允价值变动计入当期损益。

5) 以公允价值计量且其变动计入当期损益的金融负债

以公允价值计量且其变动计入当期损益的金融负债包括交易性金融负债、衍生金融负债等，按公允价值进行初始计量，相关交易费用计入当期损益。该金融负债按公允价值进行后续计量，公允价值变动计入当期损益。

终止确认时，其账面价值与支付的对价之间的差额计入当期损益。

6) 以摊余成本计量的金融负债

以摊余成本计量的金融负债包括短期借款、应付票据、应付账款、其他应付款、长期借款、应付债券、长期应付款，按公允价值进行初始计量，相关交易费用计入初始确认金额。

持有期间采用实际利率法计算的利息计入当期损益。

终止确认时，将支付的对价与该金融负债账面价值之间的差额计入当期损益。

2019年1月1日前适用的会计政策：

1) 以公允价值计量且其变动计入当期损益的金融资产（金融负债）

取得时以公允价值（扣除已宣告但尚未发放的现金股利或已到付息期但尚未领取的债券利息）作为初始确认金额，相关的交易费用计入当期损益。

持有期间将取得的利息或现金股利确认为投资收益，期末将公允价值变动计入当期损益。

处置时，其公允价值与初始入账金额之间的差额确认为投资收益，同时调整公允价值变动损益。

2) 应收款项

公司对外销售商品或提供劳务形成的应收债权，以及公司持有的其他企业的不包括在活跃市场上有报价的债务工具的债权，包括应收账款、其他应收款等，以向购货方应收的合同或协议价款作为初始确认金额；具有融资性质的，按其现值进行初始确认。

收回或处置时，将取得的价款与该应收款项账面价值之间的差额计入当期损益。

(3) 金融资产转移的确认依据和计量方法

公司发生金融资产转移时，如已将金融资产所有权上几乎所有的风险和报酬转移给转入方，则终止确认该金融资产；如保留了金融资产所有权上几乎所有的风险和报酬的，则不终止确认该金融资产。

在判断金融资产转移是否满足上述金融资产终止确认条件时，采用实质重于形式的原则。

公司将金融资产转移区分为金融资产整体转移和部分转移。金融资产整体转移满足终止确认条件的，将下列两项金额的差额计入当期损益：

1) 所转移金融资产的账面价值；

2) 因转移而收到的对价，与原直接计入所有者权益的公允价值变动累计额（涉及转移的金融资产为以公允价值计量且其变动计入其他综合收益的金融资产（债务工具）、可供出售金融资产的情形）之和。

金融资产部分转移满足终止确认条件的，将所转移金融资产整体的账面价值，在终止确认部分和未终止确认部分之间，按照各自的相对公允价值进行分摊，并将下列两项金额的差额计入当期损益：

1) 终止确认部分的账面价值；

2) 终止确认部分的对价，与原直接计入所有者权益的公允价值变动累计额中对应终止确认部分的金额（涉及转移的金融资产为以公允价值计量且其变动计入其他综合收益的金融资产（债务工具）、可供出售金融资产的情形）之和。

金融资产转移不满足终止确认条件的，继续确认该金融资产，所收到的对价确认为一项金融负债。

(4) 金融负债终止确认条件

金融负债的现时义务全部或部分已经解除的，则终止确认该金融负债或其一部分；本公司若与债权人签定协议，以承担新金融负债方式替换现存金融负债，且新金融负债与现存金融负债的合同条款实质上不同的，则终止确认现存金融负债，并同时确认新金融负债。

对现存金融负债全部或部分合同条款作出实质性修改的，则终止确认现存金融负债或其一部分，同时将修改条款后的金融负债确认为一项新金融负债。

金融负债全部或部分终止确认时，终止确认的金融负债账面价值与支付对价（包括转出的非现金资产或承担的新金融负债）之间的差额，计入当期损益。

本公司若回购部分金融负债的，在回购日按照继续确认部分与终止确认部分的相对公允价值，将该金融负债整体的账面价值进行分配。分配给终止确认部分的账面价值与支付的对价（包括转出的非现金资产或承担的新金融负债）之间的差额，计入当期损益。

（5）金融资产和金融负债的公允价值的确定方法

存在活跃市场的金融工具，以活跃市场中的报价确定其公允价值。不存在活跃市场的金融工具，采用估值技术确定其公允价值。在估值时，本公司采用在当前情况下适用并且有足够可利用数据和其他信息支持的估值技术，选择与市场参与者在相关资产或负债的交易中所考虑的资产或负债特征相一致的输入值，并优先使用相关可观察输入值。只有在相关可观察输入值无法取得或取得不切实可行的情况下，才使用不可观察输入值。

（6）金融资产减值的测试方法及会计处理方法

自2019年1月1日起适用的会计政策：

本公司考虑所有合理且有依据的信息，包括前瞻性信息，以单项或组合的方式对以摊余成本计量的金融资产和以公允价值计量且其变动计入其他综合收益的金融资产（债务工具）的预期信用损失进行估计。预期信用损失的计量取决于金融资产自初始确认后是否发生信用风险显著增加。

如果该金融工具的信用风险自初始确认后已显著增加，本公司按照相当于该金融工具整个存续期内预期信用损失的金额计量其损失准备；如果该金融工具的信用风险自初始确认后并未显著增加，本公司按照相当于该金融工具未来12个月内预期信用损失的金额计量其损失准备。由此形成的损失准备的增加或转回金额，作为减值损失或利得计入当期损益。

通常逾期超过30日，本公司即认为该金融工具的信用风险已显著增加，除非有确凿证据证明该金融工具的信用风险自初始确认后并未显著增加。

如果金融工具于资产负债表日的信用风险较低，本公司即认为该金融工具的信用风险自初始确认后并未显著增加。

如果有客观证据表明某项金融资产已经发生信用减值，则本公司在单项基础上对该金融资产计提减值

准备。

对于应收账款，无论是否包含重大融资成分，本公司始终按照相当于整个存续期内预期信用损失的金额计量其损失准备。

对于租赁应收款、公司通过销售商品或提供劳务形成的长期应收款，本公司选择始终按照相当于整个存续期内预期信用损失的金额计量其损失准备。

2019年1月1日前适用的会计政策：

除以公允价值计量且其变动计入当期损益的金融资产外，本公司于资产负债表日对金融资产的账面价值进行检查，如果有客观证据表明某项金融资产发生减值的，计提减值准备。

1) 可供出售金融资产的减值准备：

期末如果可供出售权益工具投资的公允价值发生严重下降，或在综合考虑各种相关因素后，预期这种下降趋势属于非暂时性的，就认定其已发生减值，将原直接计入所有者权益的公允价值下降形成的累计损失一并转出，确认减值损失。

对于已确认减值损失的可供出售债务工具，在随后的会计期间公允价值已上升且客观上与确认原减值损失确认后发生的事项有关的，原确认的减值损失予以转回，计入当期损益。

可供出售权益工具投资发生的减值损失，不通过损益转回。

2) 应收款项坏账准备：

① 单项金额重大并单独计提坏账准备的应收款项：

单项金额重大的判断标准为：单项金额超过200万元。

对于单项金额重大的应收款项，单独进行减值测试。当存在客观证据表明本集团将无法按应收款项的原有条款收回款项时，根据应收款项的预计未来现金流量现值低于其账面价值的差额计提坏账准备。

② 按信用风险特征组合计提坏账准备应收款项：

未单独计提减值准备的应收款项按信用风险特征划分为若干组合，根据以前年度与之具有类似信用风险特征的应收款项组合的实际损失率为基础，结合现时情况确定应计提的坏账准备。确定组合的依据如下：

组合所有未单独计提减值准备的应收非关联方款项。

按组合计提坏账准备的计提方法为账龄分析法。

组合中，采用账龄分析法计提坏账准备的计提比例：

账 龄	应收账款计提比例(%)	其他应收款计提比例(%)
1年以内	5	5
1-2年	20	20
2-3年	50	50
3年以上	100	100

③单项金额不重大但单独计提坏账准备的应收款项：

当存在客观证据表明本集团将无法按应收款项的原有条款收回款项，根据应收款项的预计未来现金流量现值低于其账面价值的差额计提坏账准备。

11、应收票据

适用 不适用

12、应收账款

适用 不适用

13、应收款项融资

适用 不适用

14、其他应收款

适用 不适用

15、存货

（1）存货的分类

存货分类为：原材料、产成品、自制半成品等。

（2）发出存货的计价方法

存货发出时按加权平均法计价。

（3）不同类别存货可变现净值的确定依据

产成品、库存商品和用于出售的材料等直接用于出售的商品存货，在正常生产经营过程中，以该存货的估计售价减去估计的销售费用和相关税费后的金额，确定其可变现净值；需要经过加工的材料存货，在正常生产经营过程中，以所生产的产成品的估计售价减去至完工时估计将要发生的成本、估计的销售费用和相关税费后的金额，确定其可变现净值；为执行销售合同或者劳务合同而持有的存货，其可变现净值以合同价格为基础计算，若持有存货的数量多于销售合同订购数量的，超出部分的存货的可变现净值以一般销售价格为基础计算。

期末按照单个存货项目计提存货跌价准备；但对于数量繁多、单价较低的存货，按照存货类别计提存货跌价准备；与在同一地区生产和销售的产品系列相关、具有相同或类似最终用途或目的，且难以与其他

项目分开计量的存货，则合并计提存货跌价准备。

除有明确证据表明资产负债表日市场价格异常外，存货项目的可变现净值以资产负债表日市场价格为基础确定。

本期期末存货项目的可变现净值以资产负债表日市场价格为基础确定。

(4) 存货的盘存制度

采用永续盘存制。

(5) 低值易耗品和包装物的摊销方法

A低值易耗品采用一次转销法；

B包装物采用一次转销法。

16、合同资产

不适用

17、合同成本

不适用

18、持有待售资产

不适用

19、债权投资

不适用

20、其他债权投资

不适用

21、长期应收款

不适用

22、长期股权投资

(1) 共同控制、重大影响的判断标准

共同控制，是指按照相关约定对某项安排所共有的控制，并且该安排的相关活动必须经过分享控制权的参与方一致同意后才能决策。本公司与其他合营方一同对被投资单位实施共同控制且对被投资单位净资

产享有权利的，被投资单位为本公司的合营企业。

重大影响，是指对一个企业的财务和经营决策有参与决策的权力，但并不能够控制或者与其他方一起共同控制这些政策的制定。本公司能够对被投资单位施加重大影响的，被投资单位为本公司联营企业。

（2）初始投资成本的确定

A企业合并形成的长期股权投资

同一控制下的企业合并：公司以支付现金、转让非现金资产或承担债务方式以及以发行权益性证券作为合并对价的，在合并日按照取得被合并方所有者权益在最终控制方合并财务报表中的账面价值的份额作为长期股权投资的初始投资成本。

非同一控制下的企业合并：公司按照购买日确定的合并成本作为长期股权投资的初始投资成本。

B其他方式取得的长期股权投资

以支付现金方式取得的长期股权投资，按照实际支付的购买价款作为初始投资成本。

以发行权益性证券取得的长期股权投资，按照发行权益性证券的公允价值作为初始投资成本。

（3）后续计量及损益确认方法

A成本法核算的长期股权投资

公司对子公司的长期股权投资，采用成本法核算。除取得投资时实际支付的价款或对价中包含的已宣告但尚未发放的现金股利或利润外，公司按照享有被投资单位宣告发放的现金股利或利润确认当期投资收益。

B权益法核算的长期股权投资

对联营企业和合营企业的长期股权投资，采用权益法核算。初始投资成本大于投资时应享有被投资单位可辨认净资产公允价值份额的差额，不调整长期股权投资的初始投资成本；初始投资成本小于投资时应享有被投资单位可辨认净资产公允价值份额的差额，计入当期损益。

公司按照应享有或应分担的被投资单位实现的净损益和其他综合收益的份额，分别确认投资收益和其他综合收益，同时调整长期股权投资的账面价值；按照被投资单位宣告分派的利润或现金股利计算应享有的部分，相应减少长期股权投资的账面价值；对于被投资单位除净损益、其他综合收益和利润分配以外所有者权益的其他变动，调整长期股权投资的账面价值并计入所有者权益。

在确认应享有被投资单位净损益的份额时，以取得投资时被投资单位可辨认净资产的公允价值为基础，并按照公司的会计政策及会计期间，对被投资单位的净利润进行调整后确认。在持有投资期间，被投资单位编制合并财务报表的，以合并财务报表中的净利润、其他综合收益和其他所有者权益变动中归属于被投资单位的金额为基础进行核算。

在公司确认应分担被投资单位发生的亏损时，按照以下顺序进行处理：首先，冲减长期股权投资的账

面价值。其次，长期股权投资的账面价值不足以冲减的，以其他实质上构成对被投资单位净投资的长期权益账面价值为限继续确认投资损失，冲减长期应收项目等的账面价值。最后，经过上述处理，按照投资合同或协议约定企业仍承担额外义务的，按预计承担的义务确认预计负债，计入当期投资损失。

23、投资性房地产

适用 不适用

24、固定资产

(1) 确认条件

固定资产指为生产商品、提供劳务、出租或经营管理而持有，并且使用寿命超过一个会计年度的有形资产。固定资产在同时满足下列条件时予以确认：

- 1) 与该固定资产有关的经济利益很可能流入企业；
- 2) 该固定资产的成本能够可靠地计量。

(2) 折旧方法

类别	折旧方法	折旧年限	残值率	年折旧率
房屋及建筑物	年限平均法	20	5%	4.75%
机器设备	年限平均法	10	5%	9.5%
运输设备	年限平均法	4-5	5%	23.75-19%
办公设备	年限平均法	3-5	5%	31.67-19%
其他	年限平均法	5-10	5%	19-9.5%

(3) 融资租入固定资产的认定依据、计价和折旧方法

适用 不适用

25、在建工程

在建工程项目按建造该项资产达到预定可使用状态前所发生的必要支出，作为固定资产的入账价值。所建造的固定资产在工程已达到预定可使用状态，但尚未办理竣工决算的，自达到预定可使用状态之日起，根据工程预算、造价或者工程实际成本等，按估计的价值转入固定资产，并按本公司固定资产折旧政策计提固定资产的折旧，待办理竣工决算后，再按实际成本调整原来的暂估价值，但不调整原已计提的折旧额。

26、借款费用

适用 不适用

27、生物资产

适用 不适用

28、油气资产

适用 不适用

29、使用权资产

适用 不适用

30、无形资产**(1) 计价方法、使用寿命、减值测试****1) 无形资产的计价方法**

A 公司取得无形资产时按成本进行初始计量；

外购无形资产的成本，包括购买价款、相关税费以及直接归属于使该项资产达到预定用途所发生的其他支出。

B后续计量

在取得无形资产时分析判断其使用寿命。

对于使用寿命有限的无形资产，在为企业带来经济利益的期限内按直线法摊销；无法预见无形资产为企业带来经济利益期限的，视为使用寿命不确定的无形资产，不予摊销。

2)使用寿命有限的无形资产的使用寿命估计情况

项 目	预计使用寿命	依 据
土地使用权	47年至50年	权证中规定的使用年限
软件使用权	3年至5年	使用年限

每年度终了，对使用寿命有限的无形资产的使用寿命及摊销方法进行复核。

经复核，本年期末无形资产的使用寿命及摊销方法与以前估计未有不同。

3) 划分研究阶段和开发阶段的具体标准

公司内部研究开发项目的支出分为研究阶段支出和开发阶段支出。

研究阶段：为获取并理解新的科学或技术知识等而进行的独创性的有计划调查、研究活动的阶段。

开发阶段：在进行商业性生产或使用前，将研究成果或其他知识应用于某项计划或设计，以生产出新的或具有实质性改进的材料、装置、产品等活动的阶段。

31、长期资产减值

长期股权投资、固定资产、在建工程、使用寿命有限的无形资产等长期资产，于资产负债表日存在减值迹象的，进行减值测试。减值测试结果表明资产的可收回金额低于其账面价值的，按其差额计提减值准备并计入减值损失。可收回金额为资产的公允价值减去处置费用后的净额与资产预计未来现金流量的现值两者之间的较高者。资产减值准备按单项资产为基础计算并确认，如果难以对单项资产的可收回金额进行估计的，以该资产所属的资产组确定资产组的可收回金额。资产组是能够独立产生现金流入的最小资产组合。

商誉、使用寿命不确定的无形资产、尚未达到可使用状态的无形资产至少在每年年度终了进行减值测试。

本公司进行商誉减值测试，对于因企业合并形成的商誉的账面价值，自购买日起按照合理的方法分摊至相关的资产组；难以分摊至相关的资产组的，将其分摊至相关的资产组组合。本公司在分摊商誉的账面价值时，根据相关资产组或资产组组合能够从企业合并的协同效应中获得的相对受益情况进行分摊，在此基础上进行商誉减值测试。

在对包含商誉的相关资产组或者资产组组合进行减值测试时，如与商誉相关的资产组或者资产组组合存在减值迹象的，先对不包含商誉的资产组或者资产组组合进行减值测试，计算可收回金额，并与相关账面价值相比较，确认相应的减值损失。再对包含商誉的资产组或者资产组组合进行减值测试，比较这些相关资产组或者资产组组合的账面价值（包括所分摊的商誉的账面价值部分）与其可收回金额，如相关资产组或者资产组组合的可收回金额低于其账面价值的，确认商誉的减值损失。

上述资产减值损失一经确认，在以后会计期间不予转回。

32、长期待摊费用

长期待摊费用为已经发生但应由本期和以后各期负担的分摊期限在一年以上的各项费用。本公司长期待摊费用包括技术合作开发费、房租以及装修费等。

（1）摊销方法

长期待摊费用在受益期内平均摊销。

（2）摊销年限

根据合同约定的实际使用期分摊。

33、合同负债

适用 不适用

34、职工薪酬

(1) 短期薪酬的会计处理方法

本公司在职工为本公司提供服务的会计期间，将实际发生的短期薪酬确认为负债，并计入当期损益或相关资产成本。

本公司为职工缴纳的社会保险费和住房公积金，以及按规定提取的工会经费和职工教育经费，在职工为本公司提供服务的会计期间，根据规定的计提基础和计提比例计算确定相应的职工薪酬金额。

职工福利费为非货币性福利的，如能够可靠计量的，按照公允价值计量。

(2) 离职后福利的会计处理方法

本公司按当地政府的相关规定为职工缴纳基本养老保险和失业保险，在职工为本公司提供服务的会计期间，按以当地规定的缴纳基数和比例计算应缴纳金额，确认为负债，并计入当期损益或相关资产成本。

除基本养老保险外，本公司还依据国家企业年金制度的相关政策建立了企业年金缴费制度（补充养老保险）/企业年金计划。本公司按职工工资总额的一定比例向当地社会保险机构缴费/年金计划缴费，相应支出计入当期损益或相关资产成本。

(3) 辞退福利的会计处理方法

本公司在不能单方面撤回因解除劳动关系计划或裁减建议所提供的辞退福利时，或确认与涉及支付辞退福利的重组相关的成本或费用时（两者孰早），确认辞退福利产生的职工薪酬负债，并计入当期损益。

(4) 其他长期职工福利的会计处理方法

不适用

35、租赁负债

不适用

36、预计负债

不适用

37、股份支付

本公司的股份支付是为了获取职工或其他方提供服务而授予权益工具或者承担以权益工具为基础确定的负债的交易。本公司的股份支付分为以权益结算的股份支付和以现金结算的股份支付。

以权益结算的股份支付换取职工提供服务的，以授予职工权益工具的公允价值计量。本公司以限制性股票进行股份支付的，职工出资认购股票，股票在达到解锁条件并解锁前不得上市流通或转让；如果最终股权激励计划规定的解锁条件未能达到，则本公司按照事先约定的价格回购股票。本公司取得职工认购限制性股票支付的款项时，按照取得的认股款确认股本和资本公积（股本溢价），同时就回购义务全额确认一项负债并确认库存股。在等待期内每个资产负债表日，本公司根据最新取得的可行权职工人数变动、是否达到规定业绩条件等后续信息对可行权权益工具数量作出最佳估计，以此为基础，按照授予日的公允价值，将当期取得的服务计入相关成本或费用，相应增加资本公积。在可行权日之后不再对已确认的相关成本或费用和所有者权益总额进行调整。但授予后立即可行权的，在授予日按照公允价值计入相关成本或费用，相应增加资本公积。

对于最终未能行权的股份支付，不确认成本或费用，除非行权条件是市场条件或非可行权条件，此时无论是否满足市场条件或非可行权条件，只要满足所有可行权条件中的非市场条件，即视为可行权。

如果修改了以权益结算的股份支付的条款，至少按照未修改条款的情况确认取得的服务。此外，任何增加所授予权益工具公允价值的修改，或在修改日对职工有利的变更，均确认取得服务的增加。

如果取消了以权益结算的股份支付，则于取消日作为加速行权处理，立即确认尚未确认的金额。职工或其他方能够选择满足非可行权条件但在等待期内未满足的，作为取消以权益结算的股份支付处理。但是，如果授予新的权益工具，并在新权益工具授予日认定所授予的新权益工具是用于替代被取消的权益工具的，则以与处理原权益工具条款和条件修改相同的方式，对所授予的替代权益工具进行处理。

38、优先股、永续债等其他金融工具

不适用

39、收入

是否已执行新收入准则

是 否

（1）销售商品收入确认的一般原则

- 1) 本集团已将商品所有权上的主要风险和报酬转移给购货方；
- 2) 本集团既没有保留通常与所有权相联系的继续管理权，也没有对已售出的商品实施有效控制；

- 3) 收入的金额能够可靠地计量；
- 4) 相关的经济利益很可能流入本公司；
- 5) 相关的、已发生或将发生的成本能够可靠地计量。

(2) 具体原则

收入的金额按照本集团在日常经营活动中销售商品和提供劳务时，已收或应收合同或协议价款的公允价值确定，收入按扣除销售折让及销售退回的净额列示。与交易相关的经济利益能够流入本集团，相关的收入能够可靠计量且满足各项经营活动的特定收入确认标准时，确认相关的收入。

具体而言，本集团将产品按照订单或合同规定运至约定交货地点或由买方自提，由买方确认接收后，确认收入。买方在确认接收后具有自行销售产品的权利并承担该产品可能发生价格波动或毁损的风险。

40、政府补助

(1) 类型

政府补助，是本集团从政府无偿取得的货币性资产与非货币性资产。分为与资产相关的政府补助和与收益相关的政府补助。

与资产相关的政府补助，是指本集团取得的、用于购建或以其他方式形成长期资产的政府补助，包括购买固定资产或无形资产的财政拨款、固定资产专门借款的财政贴息等。与收益相关的政府补助，是指除与资产相关的政府补助之外的政府补助。

(2) 确认时点

政府补助在本集团能够满足其所附的条件并且能够收到时，予以确认。政府补助为货币性资产的，按照收到或应收的金额计量。政府补助为非货币性资产的，按照公允价值计量；公允价值不能可靠取得的，按照名义金额计量。

(3) 会计处理

与资产相关的政府补助，冲减相关资产账面价值或确认为递延收益。确认为递延收益的，在相关资产使用寿命内按照合理、系统的方法分期计入当期损益（与本集团日常活动相关的，计入其他收益；与本集团日常活动无关的，计入营业外收入）；

与收益相关的政府补助，用于补偿本集团以后期间的相关成本费用或损失的，确认为递延收益，并在确认相关成本费用或损失的期间，计入当期损益（与本集团日常活动相关的，计入其他收益；与本集团日常活动无关的，计入营业外收入）或冲减相关成本费用或损失；用于补偿本集团已发生的相关成本费用或损失的，直接计入当期损益（与本集团日常活动相关的，计入其他收益；与本集团日常活动无关的，计入营业外收入）或冲减相关成本费用或损失。

41、递延所得税资产/递延所得税负债

对于可抵扣暂时性差异确认递延所得税资产，以未来期间很可能取得的用来抵扣可抵扣暂时性差异的应纳税所得额为限。对于能够结转以后年度的可抵扣亏损和税款抵减，以很可能获得用来抵扣可抵扣亏损和税款抵减的未来应纳税所得额为限，确认相应的递延所得税资产。

对于应纳税暂时性差异，除特殊情况外，确认递延所得税负债。

不确认递延所得税资产或递延所得税负债的特殊情况包括：商誉的初始确认；除企业合并以外的发生时既不影响会计利润也不影响应纳税所得额（或可抵扣亏损）的其他交易或事项。

当拥有以净额结算的法定权利，且意图以净额结算或取得资产、清偿负债同时进行，当期所得税资产及当期所得税负债以抵销后的净额列报。

当拥有以净额结算当期所得税资产及当期所得税负债的法定权利，且递延所得税资产及递延所得税负债是与同一税收征管部门对同一纳税主体征收的所得税相关或者是对不同的纳税主体相关，但在未来每一具有重要性的递延所得税资产及负债转回的期间内，涉及的纳税主体意图以净额结算当期所得税资产和负债或是同时取得资产、清偿负债时，递延所得税资产及递延所得税负债以抵销后的净额列报。

42、租赁

（1）经营租赁的会计处理方法

1) 公司租入资产所支付的租赁费，在不扣除免租期的整个租赁期内，按直线法进行分摊，计入当期费用。公司支付的与租赁交易相关的初始直接费用，计入当期费用。

资产出租方承担了应由公司承担的与租赁相关的费用时，公司将该部分费用从租金总额中扣除，按扣除后的租金费用在租赁期内分摊，计入当期费用。

2) 公司出租资产所收取的租赁费，在不扣除免租期的整个租赁期内，按直线法进行分摊，确认为租赁相关收入。公司支付的与租赁交易相关的初始直接费用，计入当期费用；如金额较大的，则予以资本化，在整个租赁期间内按照与租赁相关收入确认相同的基础分期计入当期收益。

公司承担了应由承租方承担的与租赁相关的费用时，公司将该部分费用从租金收入总额中扣除，按扣除后的租金费用在租赁期内分配。

（2）融资租赁的会计处理方法

不适用

43、其他重要的会计政策和会计估计

不适用

44、重要会计政策和会计估计变更**(1) 重要会计政策变更**

√ 适用 □ 不适用

会计政策变更的内容和原因	审批程序	备注
(1) 资产负债表中“应收票据及应收账款”拆分为“应收票据”和“应收账款”列示；“应付票据及应付账款”拆分为“应付票据”和“应付账款”列示；比较数据相应调整。	第三届董事会第二十三次会议	“应收票据及应收账款”拆分为“应收票据”和“应收账款”，“应收票据”上年年末余额 86,658,164.04 元，“应收账款”上年年末余额 40,475,785.61 元
(2) 因报表项目名称变更，将“以公允价值计量且其变动计入当期损益的金融资产”重分类至“交易性金融资产”	第三届董事会第十八次会议	以公允价值计量且其变动计入当期损益的金融资产，上年报表列示在其他流动资产中：减少 130,000,500.00 元
(3) 将部分“应收款项”重分类至“以公允价值计量且其变动计入其他综合收益的金融资产（债务工具）”	第三届董事会第十八次会议	应收票据：减少 80,570,284.46 元 应收款项融资：增加 80,570,284.46 元

(2) 重要会计估计变更

□ 适用 √ 不适用

(3) 2019 年起执行新金融工具准则调整执行当年年初财务报表相关项目情况

适用 2019 年起执行新金融工具准则

合并资产负债表

单位：元

项目	2018 年 12 月 31 日	2019 年 01 月 01 日	调整数
流动资产：			
货币资金	163,534,033.99	163,534,033.99	
结算备付金			
拆出资金			
交易性金融资产		130,814,663.85	130,814,663.85
以公允价值计量且其变动计入当期损益的金融资产			

衍生金融资产			
应收票据	86,658,164.04	86,658,164.04	
应收账款	40,475,785.61	40,475,785.61	
应收款项融资			
预付款项	10,700,420.96	10,700,420.96	
应收保费			
应收分保账款			
应收分保合同准备金			
其他应收款	1,511,133.21	696,969.36	-814,163.85
其中：应收利息	814,163.85		-814,163.85
应收股利			
买入返售金融资产			
存货	54,130,731.44	54,130,731.44	
合同资产			
持有待售资产			
一年内到期的非流动资产			
其他流动资产	131,997,967.30	1,997,467.30	-130,000,500.00
流动资产合计	489,008,236.55	489,008,236.55	
非流动资产：			
发放贷款和垫款			
债权投资			
可供出售金融资产			
其他债权投资			
持有至到期投资			
长期应收款			
长期股权投资	22,026,158.74	22,026,158.74	
其他权益工具投资			
其他非流动金融资产			
投资性房地产			
固定资产	133,602,683.47	133,602,683.47	
在建工程	19,537,888.04	19,537,888.04	
生产性生物资产			
油气资产			

使用权资产			
无形资产	34,277,756.36	34,277,756.36	
开发支出			
商誉	7,650,390.78	7,650,390.78	
长期待摊费用			
递延所得税资产	5,955,864.84	5,955,864.84	
其他非流动资产	455,017.93	455,017.93	
非流动资产合计	223,505,760.16	223,505,760.16	
资产总计	712,513,996.71	712,513,996.71	
流动负债：			
短期借款			
向中央银行借款			
拆入资金			
交易性金融负债			
以公允价值计量且其变动计入当期损益的金融负债			
衍生金融负债			
应付票据	3,000,000.00	3,000,000.00	
应付账款	28,268,871.72	28,268,871.72	
预收款项	2,898,528.51	2,898,528.51	
合同负债			
卖出回购金融资产款			
吸收存款及同业存放			
代理买卖证券款			
代理承销证券款			
应付职工薪酬	10,959,145.00	10,959,145.00	
应交税费	2,032,737.03	2,032,737.03	
其他应付款	13,240,298.35	13,240,298.35	
其中：应付利息			
应付股利			
应付手续费及佣金			
应付分保账款			
持有待售负债			

一年内到期的非流动负债			
其他流动负债			
流动负债合计	60,399,580.61	60,399,580.61	
非流动负债：			
保险合同准备金			
长期借款			
应付债券			
其中：优先股			
永续债			
租赁负债			
长期应付款			
长期应付职工薪酬			
预计负债			
递延收益	4,999,910.47	4,999,910.47	
递延所得税负债	725,000.00	725,000.00	
其他非流动负债			
非流动负债合计	5,724,910.47	5,724,910.47	
负债合计	66,124,491.08	66,124,491.08	
所有者权益：			
股本	120,991,000.00	120,991,000.00	
其他权益工具			
其中：优先股			
永续债			
资本公积	244,368,592.89	244,368,592.89	
减：库存股	9,781,050.00	9,781,050.00	
其他综合收益			
专项储备			
盈余公积	39,702,459.02	39,702,459.02	
一般风险准备			
未分配利润	240,926,014.23	240,926,014.23	
归属于母公司所有者权益合计	636,207,016.14	636,207,016.14	
少数股东权益	10,182,489.49	10,182,489.49	
所有者权益合计	646,389,505.63	646,389,505.63	

负债和所有者权益总计	712,513,996.71	712,513,996.71	
------------	----------------	----------------	--

调整情况说明

母公司资产负债表

单位：元

项目	2018 年 12 月 31 日	2019 年 01 月 01 日	调整数
流动资产：			
货币资金	103,372,838.79	103,372,838.79	
交易性金融资产		130,814,663.85	130,814,663.85
以公允价值计量且其变动计入当期损益的金融资产			
衍生金融资产			
应收票据	53,532,580.62	53,532,580.62	
应收账款	97,218,679.31	97,218,679.31	
应收款项融资			
预付款项	7,912,682.70	7,912,682.70	
其他应收款	4,570,244.32	3,756,080.47	-814,163.85
其中：应收利息	814,163.85		-814,163.85
应收股利			
存货	35,536,170.18	35,536,170.18	
合同资产			
持有待售资产			
一年内到期的非流动资产			
其他流动资产	130,081,594.03	81,094.03	-130,000,500.00
流动资产合计	432,224,789.95	432,224,789.95	
非流动资产：			
债权投资			
可供出售金融资产			
其他债权投资			
持有至到期投资			
长期应收款			
长期股权投资	270,900,000.00	270,900,000.00	
其他权益工具投资			
其他非流动金融资产			

投资性房地产			
固定资产	31,416,567.84	31,416,567.84	
在建工程	158,898.67	158,898.67	
生产性生物资产			
油气资产			
使用权资产			
无形资产	12,369,806.97	12,369,806.97	
开发支出			
商誉			
长期待摊费用			
递延所得税资产	1,917,715.67	1,917,715.67	
其他非流动资产	72,480.00	72,480.00	
非流动资产合计	316,835,469.15	316,835,469.15	
资产总计	749,060,259.10	749,060,259.10	
流动负债：			
短期借款			
交易性金融负债			
以公允价值计量且其变动计入当期损益的金融负债			
衍生金融负债			
应付票据	3,000,000.00	3,000,000.00	
应付账款	53,047,403.33	53,047,403.33	
预收款项	429,798.22	429,798.22	
合同负债			
应付职工薪酬	6,514,491.02	6,514,491.02	
应交税费	1,740,042.93	1,740,042.93	
其他应付款	45,727,680.07	45,727,680.07	
其中：应付利息			
应付股利			
持有待售负债			
一年内到期的非流动负债			
其他流动负债			
流动负债合计	110,459,415.57	110,459,415.57	

非流动负债：			
长期借款			
应付债券			
其中：优先股			
永续债			
租赁负债			
长期应付款			
长期应付职工薪酬			
预计负债			
递延收益	4,999,910.47	4,999,910.47	
递延所得税负债			
其他非流动负债			
非流动负债合计	4,999,910.47	4,999,910.47	
负债合计	115,459,326.04	115,459,326.04	
所有者权益：			
股本	120,991,000.00	120,991,000.00	
其他权益工具			
其中：优先股			
永续债			
资本公积	244,368,592.89	244,368,592.89	
减：库存股	9,781,050.00	9,781,050.00	
其他综合收益			
专项储备			
盈余公积	39,702,459.02	39,702,459.02	
未分配利润	238,319,931.15	238,319,931.15	
所有者权益合计	633,600,933.06	633,600,933.06	
负债和所有者权益总计	749,060,259.10	749,060,259.10	

调整情况说明

（4）2019 年起执行新金融工具准则或新租赁准则追溯调整前期比较数据说明

√ 适用 □ 不适用

财政部于2017年颁布了《企业会计准则第22号——金融工具确认和计量（修订）》、《企业会计准则第23号——金融资产转移（修订）》、《企业会计准则第24号——套期会计（修订）》及《企业会计准则第37号——金融工具列报（修订）》（统称“新金融工具准则”），公司自2019年1月1日起执行新金融

工具准则，对会计政策相关内容进行调整。

科目名称	2019年					
	合并报表			母公司报表		
	调整前金额	调整后金额	调整变动	调整前金额	调整后金额	调整变动
交易性金融资产	0	130,814,663.85	130,814,663.85	0	130,814,663.85	130,814,663.85
其他应收款	1,511,133.21	696,969.36	-814,163.85	4,570,244.32	3,756,080.47	-814,163.85
其他流动资产	131,997,967.30	1,997,467.30	-130,000,500.00	130,081,594.03	81,094.03	-130,000,500.00

45、其他

不适用

六、税项

1、主要税种及税率

税种	计税依据	税率
增值税	按税法规定计算的销售货物和应税劳务收入为基础计算销项税额，在扣除当期允许抵扣的进项税额后，差额部分为应交增值税	13%（16%）、9%（10%）、6%、5%
城市维护建设税	按实际缴纳的流转税额计缴	5%、7%
企业所得税	按应纳税所得额计缴	25%、15%、20%
教育费附加	按实际缴纳的流转税额计缴	3%
地方教育费附加	按实际缴纳的流转税额计缴	2%
土地使用税	实际占用的土地面积	1.2元/平方米/年、3元/平方米/年
房产税	房屋的计税原值	1.2%

存在不同企业所得税税率纳税主体的，披露情况说明

纳税主体名称	所得税税率
苏州世名科技股份有限公司	15%
常熟世名化工科技有限公司	15%
昆山汇彩贸易有限公司	25%
昆山世盈资本管理有限公司	25%
苏州彩捷智能科技有限公司	20%
上海芯彩企业管理有限公司	20%
江苏未名之光纳米科技有限公司	20%

2、税收优惠

根据江苏省高新技术企业认定管理工作协调小组苏高企协[2008]9号文件,《关于认定江苏省2008年度第二批高新技术企业的通知》,自2008年10月21日起苏州世名科技股份有限公司经认定为江苏省高新技术企业。2017年7月17日,苏州世名科技股份有限公司向昆山市科学技术局提交了高新技术企业认定申报材料,并获批准。证书编号:GR201732001577,发证时间:2017年11月17日,有效期:三年,所得税税率为15%。

根据江苏省高新技术企业认定管理工作协调小组苏高企协[2018]2号文件,《关于公布江苏省2017年度第二批高新技术企业名单的通知》,自2017年12月7日起常熟世名化工科技有限公司经认定为江苏省高新技术企业。证书编号:GR201732002614,发证时间:2017年12月7日,有效期:三年,所得税税率为15%。

3、其他

适用 不适用

七、合并财务报表项目注释

1、货币资金

单位: 元

项目	期末余额	期初余额
库存现金	30,575.52	23,944.70
银行存款	252,420,266.13	160,624,633.30
其他货币资金		2,885,455.99
合计	252,450,841.65	163,534,033.99

2、交易性金融资产

项目	期末余额	期初余额
以公允价值计量且其变动计入当期损益的金融资产		130,814,663.85
合计		130,814,663.85

3、衍生金融资产

适用 不适用

4、应收票据

(1) 应收票据分类列示

单位：元

项目	期末余额	期初余额
银行承兑票据		80,570,284.46
商业承兑票据	7,476,225.97	6,087,879.58
合计	7,476,225.97	86,658,164.04

如是按照预期信用损失一般模型计提应收票据坏账准备，请参照其他应收款的披露方式披露坏账准备的相关信息：

适用 不适用

(2) 本期计提、收回或转回的坏账准备情况

适用 不适用

(3) 期末公司已质押的应收票据

适用 不适用

(4) 期末公司已背书或贴现且在资产负债表日尚未到期的应收票据

适用 不适用

(5) 期末公司因出票人未履约而将其转应收账款的票据

单位：元

项目	期末转应收账款金额
商业承兑票据	900,000.00
合计	900,000.00

(6) 本期实际核销的应收票据情况

适用 不适用

5、应收账款

(1) 应收账款分类披露

单位：元

类别	期末余额	期初余额
----	------	------

	账面余额		坏账准备		账面价 值	账面余额		坏账准备		账面价 值
	金额	比例	金额	计提比 例		金额	比例	金额	计提比 例	
按单项计提坏账准备的应收账款	6,519,559.24	12.12%	1,937,907.44	29.72%	4,581,651.80	1,245,215.99	2.82%	1,245,215.99	100.00%	0.00
其中：										
单项金额不重大但单独计提坏账准备款项	6,519,559.24	12.12%	1,937,907.44	29.72%	4,581,651.80	1,245,215.99	2.82%	1,245,215.99	100.00%	0.00
按组合计提坏账准备的应收账款	47,258,366.60	87.88%	2,015,066.92	4.26%	45,243,299.68	42,904,438.97	97.18%	2,428,653.36	5.66%	40,475,785.61
其中：										
账龄组合	47,258,366.60	87.88%	2,015,066.92	4.26%	45,243,299.68					
合计	53,777,925.84		3,952,974.36		49,824,951.48	44,149,654.96		3,673,869.35		40,475,785.61

按组合计提坏账准备：

单位：元

名称	期末余额		
	账面余额	坏账准备	计提比例
账龄组合：			
未逾期	35,327,122.03	353,271.23	1.00%
逾期 1 个月内	1,858,746.62	18,587.47	1.00%
逾期 1-3 个月	3,969,177.78	198,458.89	5.00%
逾期 3-6 个月	2,171,986.24	217,198.62	10.00%
逾期 7-12 个月	3,067,097.51	613,419.50	20.00%
逾期 1-2 年	500,210.42	250,105.21	50.00%
逾期 2 年以上	364,026.00	364,026.00	100.00%
合计	47,258,366.60	2,015,066.92	--

如是按照预期信用损失一般模型计提应收账款坏账准备，请参照其他应收款的披露方式披露坏账准备的相关信息：

√ 适用 □ 不适用

按账龄披露

单位：元

账龄	账面余额
1 年以内（含 1 年）	48,217,277.34
1 至 2 年	4,501,061.48

2 至 3 年	277,456.09
3 年以上	782,130.93
3 至 4 年	782,130.93
合计	53,777,925.84

(2) 本期计提、收回或转回的坏账准备情况

本期计提坏账准备情况：

单位：元

类别	期初余额	本期变动金额			期末余额
		计提	收回或转回	核销	
应收账款坏账准备	3,673,869.35	712,407.35	430,844.34	2,458.00	3,952,974.36
合计	3,673,869.35	712,407.35	430,844.34	2,458.00	3,952,974.36

(3) 本期实际核销的应收账款情况 适用 不适用**(4) 按欠款方归集的期末余额前五名的应收账款情况**

单位：元

单位名称	应收账款期末余额	占应收账款期末余额合计数的比例	坏账准备期末余额
客户 1	5,727,064.75	10.65%	1,145,412.95
客户 2	3,455,966.14	6.43%	102,536.79
客户 3	2,954,976.00	5.49%	29,549.76
客户 4	2,239,048.97	4.16%	254,543.97
客户 5	2,237,384.30	4.16%	22,373.84
合计	16,614,440.16	30.89%	

(5) 因金融资产转移而终止确认的应收账款 适用 不适用**(6) 转移应收账款且继续涉入形成的资产、负债金额** 适用 不适用

6、应收款项融资

单位：元

项目	期末余额	期初余额
应收票据	96,281,940.53	
合计	96,281,940.53	

应收款项融资本期增减变动及公允价值变动情况

√ 适用 □ 不适用

项目	年初余额	本期新增	本期终止确认	期末余额
银行承兑汇票	80,570,284.46	215,712,096.31	200,000,440.24	96,281,940.53
合计	80,570,284.46	215,712,096.31	200,000,440.24	96,281,940.53

如是按照预期信用损失一般模型计提应收款项融资减值准备，请参照其他应收款的披露方式披露减值准备的相关信息：

□ 适用 √ 不适用

7、预付款项

(1) 预付款项按账龄列示

单位：元

账龄	期末余额		期初余额	
	金额	比例	金额	比例
1 年以内	8,790,942.84	82.46%	10,668,171.58	99.70%
1 至 2 年	1,856,879.30	17.42%	26,664.38	2.53%
2 至 3 年	7,500.00	0.07%	5,585.00	0.05%
3 年以上	5,585.00	0.05%		
合计	10,660,907.14	--	10,700,420.96	--

(2) 按预付对象归集的期末余额前五名的预付款情况

预付对象	期末余额	占预付款项期末余额合计数的比例 (%)
供应商1	3,519,000.00	33.01
供应商2	1,803,395.82	16.92
供应商3	1,400,000.00	13.13
供应商4	788,362.84	7.39
供应商5	408,750.00	3.83
合计	7,919,508.66	74.28

8、其他应收款

单位：元

项目	期末余额	期初余额
其他应收款	3,288,057.06	696,969.36
合计	3,288,057.06	696,969.36

(1) 应收利息**1) 应收利息分类** 适用 不适用**2) 重要逾期利息** 适用 不适用**3) 坏账准备计提情况** 适用 不适用**(2) 应收股利****1) 应收股利分类** 适用 不适用**2) 重要的账龄超过 1 年的应收股利** 适用 不适用**3) 坏账准备计提情况** 适用 不适用**(3) 其他应收款****1) 其他应收款按款项性质分类情况**

单位：元

款项性质	期末账面余额	期初账面余额
保证金及押金	2,310,000.00	162,867.66
代收代付款	350,000.00	350,000.00

其他	1,584,114.01	732,163.83
合计	4,244,114.01	1,245,031.49

2) 坏账准备计提情况

单位：元

坏账准备	第一阶段	第二阶段	第三阶段	合计
	未来 12 个月预期信用损失	整个存续期预期信用损失(未发生信用减值)	整个存续期预期信用损失(已发生信用减值)	
2019 年 1 月 1 日余额			548,062.13	548,062.13
2019 年 1 月 1 日余额 在本期	—	—	—	—
本期计提			417,331.77	417,331.77
本期转回			-7,521.43	-7,521.43
其他变动			-1,815.52	-1,815.52
2019 年 12 月 31 日余额			956,056.95	956,056.95

损失准备本期变动金额重大的账面余额变动情况

 适用 不适用

按账龄披露

单位：元

账龄	账面余额
1 年以内（含 1 年）	3,288,057.06
1 至 2 年	203,039.17
2 至 3 年	632,189.78
3 年以上	120,828.00
5 年以上	120,828.00
合计	4,244,114.01

3) 本期计提、收回或转回的坏账准备情况

本期计提坏账准备情况：

单位：元

类别	期初余额	本期变动金额			期末余额
		计提	收回或转回	核销	
其他应收款	548,062.13	417,331.77	7,521.43	1,815.52	956,056.95
合计	548,062.13	417,331.77	7,521.43	1,815.52	956,056.95

4) 本期实际核销的其他应收款情况

适用 不适用

5) 按欠款方归集的期末余额前五名的其他应收款情况

单位：元

单位名称	款项的性质	期末余额	账龄	占其他应收款期末余额合计数的比例	坏账准备期末余额
昆山市土地储备中心	保证金及押金	2,310,000.00	1 年以内	54.43%	
义乌市伟航水性油墨有限公司	无法收回的预付款	835,228.95	1-3 年	19.68%	835,228.95
盐城六经科技有限公司	代收代付款	350,000.00	1 年以内	8.25%	
路民平	往来款	289,480.00	1 年以内	6.82%	
上海熠辉化工有限公司	往来款	132,000.00	1 年以内	3.11%	
合计	--	3,916,708.95	--	92.29%	835,228.95

6) 涉及政府补助的应收款项

适用 不适用

7) 因金融资产转移而终止确认的其他应收款

适用 不适用

8) 转移其他应收款且继续涉入形成的资产、负债金额

适用 不适用

9、存货

是否已执行新收入准则

是 否

(1) 存货分类

单位：元

项目	期末余额	期初余额
----	------	------

	账面余额	跌价准备	账面价值	账面余额	跌价准备	账面价值
原材料	37,176,130.17		37,176,130.17	38,078,472.50	52,614.40	38,025,858.10
在产品	2,348,231.11		2,348,231.11	2,363,595.06		2,363,595.06
库存商品	16,875,265.40	19,150.34	16,856,115.06	13,788,571.62	47,293.34	13,741,278.28
合计	56,399,626.68	19,150.34	56,380,476.34	54,230,639.18	99,907.74	54,130,731.44

(2) 存货跌价准备

单位：元

项目	期初余额	本期增加金额		本期减少金额		期末余额
		计提	其他	转回或转销	其他	
原材料	52,614.40			52,614.40		
库存商品	47,293.34			28,143.00		19,150.34
合计	99,907.74			80,757.40		19,150.34

(3) 存货期末余额含有借款费用资本化金额的说明 适用 不适用**(4) 期末建造合同形成的已完工未结算资产情况** 适用 不适用**10、合同资产** 适用 不适用**11、持有待售资产** 适用 不适用**12、一年内到期的非流动资产** 适用 不适用**13、其他流动资产**

是否已执行新收入准则

 是 否

单位：元

项目	期末余额	期初余额
----	------	------

留抵进项税	1,397,789.48	1,708,695.52
预缴税金	2,000,513.82	288,771.78
未到期已背书商业承兑汇票	953,342.90	
合计	4,351,646.20	1,997,467.30

其他说明：

14、债权投资

适用 不适用

15、其他债权投资

适用 不适用

16、长期应收款

(1) 长期应收款情况

适用 不适用

(2) 因金融资产转移而终止确认的长期应收款

适用 不适用

(3) 转移长期应收款且继续涉入形成的资产、负债金额

适用 不适用

17、长期股权投资

单位：元

被投资单位	期初余额(账面价值)	本期增减变动								期末余额(账面价值)	减值准备期末余额
		追加投资	减少投资	权益法下确认的投资损益	其他综合收益调整	其他权益变动	宣告发放现金股利或利润	计提减值准备	其他		
一、联营企业											
顶硕药业	22,026,158.74			694,600.00						-22,720,758.74	

小计	22,026, 158.74			694,60 0.00					-22,720 ,758.74		
合计	22,026, 158.74			694,60 0.00					-22,720 ,758.74		

其他说明：项硕药业已于 2019 年 10 月 15 日起在全国中小企业股份转让系统终止挂牌。本公司在其公司持有的董事席位和股份不变。

18、其他权益工具投资

单位：元

项目	期末余额	期初余额
非上市权益工具投资	18,095.24	
合计	18,095.24	

分项披露本期非交易性权益工具投资

其他说明：

2019 年 10 月，本集团出售原控股子公司南京星诺新材料有限公司 840 万股权中的 839 万股，剩余 1 万股股份转入其他权益工具投资。

19、其他非流动金融资产

适用 不适用

项目	期末余额	期初余额
以公允价值计量且其变动计入当期损益的金融资产	23,405,000.00	0
合计	23,405,000.00	0

20、投资性房地产

(1) 采用成本计量模式的投资性房地产

适用 不适用

(2) 采用公允价值计量模式的投资性房地产

适用 不适用

(3) 未办妥产权证书的投资性房地产情况

适用 不适用

21、固定资产

单位：元

项目	期末余额	期初余额
固定资产	136,715,765.22	133,602,683.47
合计	136,715,765.22	133,602,683.47

(1) 固定资产情况

单位：元

项目	房屋及建筑物	机器设备	运输设备	办公设备	其他	合计
一、账面原值：						
1.期初余额	108,483,376.54	33,967,787.12	3,948,029.70	3,272,122.97	39,663,704.04	189,335,020.37
2.本期增加金额		22,023,740.31	1,501,011.33	357,311.36	478,327.97	24,360,390.97
(1) 购置		594,350.60	1,231,668.40	214,549.75	137,184.60	2,177,753.35
(2) 在建工程转入		21,429,389.71	269,342.93	142,761.61	341,143.37	22,182,637.62
(3) 企业合并增加						
其他转入						
3.本期减少金额	4,700,945.05	7,397,028.15	588,412.94	355,236.66	97,205.72	13,138,828.52
(1) 处置或报废	4,700,945.05	274,358.92	588,412.94	32,948.66	94,550.85	5,691,216.42
因合并范围变更而减少		1,676,928.26		322,288.00	2,654.87	2,001,871.13
转出至在建工程		5,445,740.97				5,445,740.97
4.期末余额	103,782,431.49	48,594,499.28	4,860,628.09	3,274,197.67	40,044,826.29	200,556,582.82
二、累计折旧						
1.期初余额	24,511,379.67	13,839,488.53	2,872,601.27	1,974,113.58	12,534,753.85	55,732,336.90
2.本期增加金额	5,163,909.90	3,988,145.22	229,276.28	589,533.60	4,287,015.50	14,257,880.50
(1) 计提	5,163,909.90	3,988,145.22	229,276.28	589,533.60	4,287,015.50	14,257,880.50
其他转入						
3.本期减少金额	2,291,197.13	3,101,794.08	558,992.29	106,132.65	91,283.65	6,149,399.80

(1) 处置或报废	2,291,197.13	261,207.60	558,992.29	32,472.16	90,989.37	3,234,858.55
转出至在建工程		2,806,308.74				2,806,308.74
因合并范围变更而减少		34,277.74		73,660.49	294.28	108,232.51
4.期末余额	27,384,092.44	14,725,839.67	2,542,885.26	2,457,514.53	16,730,485.70	63,840,817.60
三、减值准备						
1.期初余额						
2.本期增加金额						
(1) 计提						
3.本期减少金额						
(1) 处置或报废						
4.期末余额						
四、账面价值						
1.期末账面价值	76,398,339.05	33,868,659.61	2,317,742.83	816,683.14	23,314,340.59	136,715,765.22
2.期初账面价值	83,971,996.87	20,128,298.59	1,075,428.43	1,298,009.39	27,128,950.19	133,602,683.47

(2) 暂时闲置的固定资产情况

适用 不适用

(3) 通过融资租赁租入的固定资产情况

适用 不适用

(4) 通过经营租赁租出的固定资产

适用 不适用

(5) 未办妥产权证书的固定资产情况

适用 不适用

(6) 固定资产清理

□ 适用 √ 不适用

22、在建工程

单位：元

项目	期末余额	期初余额
在建工程	26,100,904.69	19,537,888.04
合计	26,100,904.69	19,537,888.04

(1) 在建工程情况

单位：元

项目	期末余额			期初余额		
	账面余额	减值准备	账面价值	账面余额	减值准备	账面价值
5万吨环保纳米色浆及添加剂项目	2,907,696.07		2,907,696.07	19,029,393.01		19,029,393.01
NC系统项目改造	3,177,731.51		3,177,731.51	349,596.36		349,596.36
其他	296,125.66		296,125.66	158,898.67		158,898.67
昆山世名生产线技术改造及信息化项目	10,049,124.53		10,049,124.53			
昆山世名纤塑新材料生产项目	9,670,226.92		9,670,226.92			
合计	26,100,904.69		26,100,904.69	19,537,888.04		19,537,888.04

(2) 重要在建工程项目本期变动情况

单位：元

项目名称	预算数	期初余额	本期增加金额	本期转入固定资产金额	本期其他减少金额	期末余额	工程累计投入占预算比例	工程进度	利息资本化累计金额	其中：本期利息资本化金额	本期利息资本化率	资金来源
------	-----	------	--------	------------	----------	------	-------------	------	-----------	--------------	----------	------

5万吨环保纳米色浆及添加剂项目	150,489,500.00	19,029,393.01	3,491,206.87	19,612,903.81		2,907,696.07	95.82%	基本完工	4,863,715.25			募集资金及自有资金
NC系统项目改造	5,760,501.20	349,596.36	3,475,327.73	647,192.58		3,177,731.51	55.16%	部分完工				自有资金
其他		158,898.67	1,732,302.21	1,595,075.22		296,125.66						自有资金
昆山世名生产线技术改造	7,730,000.00		10,049,124.53			10,049,124.53	95.86%	技术改造建设中				自有资金
昆山世名纤塑新材料生产项目	141,752,500.00		9,670,226.92			9,670,226.92	6.82%	基础工程建设中				募集资金及自有资金
合计	305,732,501.20	19,537,888.04	28,418,188.26	21,855,171.61		26,100,904.69	--	--	4,863,715.25			--

(3) 本期计提在建工程减值准备情况

适用 不适用

(4) 工程物资

适用 不适用

23、生产性生物资产

(1) 采用成本计量模式的生产性生物资产

适用 不适用

(2) 采用公允价值计量模式的生产性生物资产

适用 不适用

24、油气资产

适用 不适用

25、使用权资产

适用 不适用

26、无形资产

(1) 无形资产情况

单位：元

项目	土地使用权	专利权	非专利技术	软件使用权	合计
一、账面原值					
1.期初余额	34,285,017.32	97,087.38	2,900,000.00	5,242,581.52	42,524,686.22
2.本期增加金额		784,251.28		755,111.65	1,539,362.93
(1) 购置				755,111.65	755,111.65
(2) 内部研发					
(3) 企业合并增加		784,251.28			784,251.28
3.本期减少金额			2,900,000.00		2,900,000.00
(1) 处置					
企业合并减少			2,900,000.00		2,900,000.00
4.期末余额	34,285,017.32	881,338.66		5,997,693.17	41,164,049.15
二、累计摊销					
1.期初余额	6,166,694.52	6,472.49		1,278,089.10	7,451,256.11
2.本期增加金额	693,039.60	37,311.44		772,079.41	1,502,430.45
(1) 计提	693,039.60	37,311.44		772,079.41	1,502,430.45

3.本期减少 金额					
(1) 处置					
4.期末余额	6,859,734.12	43,783.93		2,050,168.51	8,953,686.56
三、减值准备					
1.期初余额		90,614.89		705,058.86	795,673.75
2.本期增加 金额					
(1) 计提					
3.本期减少 金额					
(1) 处置					
4.期末余额		90,614.89		705,058.86	795,673.75
四、账面价值					
1.期末账面 价值	27,425,283.20	746,939.84		3,242,465.80	31,414,688.84
2.期初账面 价值	28,118,322.80		2,900,000.00	3,259,433.56	34,277,756.36

(2) 未办妥产权证书的土地使用权情况

适用 不适用

27、开发支出

适用 不适用

28、商誉**(1) 商誉账面原值**

单位：元

被投资单位名称或形成商誉的事项	期初余额	本期增加		本期减少		期末余额
		企业合并形成的		处置	合并范围变动	

南京星诺新材料有限公司	7,650,390.78				7,650,390.78	0
合计	7,650,390.78				7,650,390.78	0

(2) 商誉减值准备

适用 不适用

29、长期待摊费用

单位：元

项目	期初余额	本期增加金额	本期摊销金额	其他减少金额	期末余额
技术合作开发费		943,396.23			943,396.23
合计		943,396.23			943,396.23

其他说明

30、递延所得税资产/递延所得税负债

(1) 未经抵销的递延所得税资产

单位：元

项目	期末余额		期初余额	
	可抵扣暂时性差异	递延所得税资产	可抵扣暂时性差异	递延所得税资产
资产减值准备	5,799,782.18	1,068,536.55	5,437,512.16	981,400.39
内部交易未实现利润	424,107.19	63,616.08	779,307.79	116,896.17
可抵扣亏损	20,074,470.39	4,959,839.51	11,153,236.47	2,788,309.12
预提费用	3,871,199.38	967,799.85	2,750,838.97	687,709.74
递延收益	3,664,558.57	549,683.79	4,999,910.47	749,986.57
股权激励费用	14,795,134.86	2,219,270.23	4,210,419.00	631,562.85
合计	48,629,252.57	9,828,746.01	29,331,224.86	5,955,864.84

(2) 未经抵销的递延所得税负债

单位：元

项目	期末余额		期初余额	
	应纳税暂时性差异	递延所得税负债	应纳税暂时性差异	递延所得税负债
非同一控制企业合并资产评估增值			2,900,000.00	725,000.00
合计			2,900,000.00	725,000.00

(3) 以抵销后净额列示的递延所得税资产或负债

单位：元

项目	递延所得税资产和负债期末互抵金额	抵销后递延所得税资产或负债期末余额	递延所得税资产和负债期初互抵金额	抵销后递延所得税资产或负债期初余额
递延所得税资产		9,828,746.01		5,955,864.84
递延所得税负债				725,000.00

(4) 未确认递延所得税资产明细 适用 不适用**(5) 未确认递延所得税资产的可抵扣亏损将于以下年度到期** 适用 不适用**31、其他非流动资产**

是否已执行新收入准则

 是 否

单位：元

项目	期末余额	期初余额
预付构建长期资产款项	476,595.14	455,017.93
合计	476,595.14	455,017.93

、32、短期借款**(1) 短期借款分类** 适用 不适用**(2) 已逾期未偿还的短期借款情况** 适用 不适用**33、交易性金融负债** 适用 不适用**34、衍生金融负债** 适用 不适用

35、应付票据

单位：元

种类	期末余额	期初余额
银行承兑汇票		3,000,000.00
合计		3,000,000.00

36、应付账款**(1) 应付账款列示**

单位：元

项目	期末余额	期初余额
应付材料等款项	21,144,619.29	22,170,387.97
应付土建及设备款	5,020,415.01	6,098,483.75
合计	26,165,034.30	28,268,871.72

(2) 账龄超过 1 年的重要应付账款 适用 不适用**37、预收款项**

是否已执行新收入准则

 是 否**(1) 预收款项列示**

单位：元

项目	期末余额	期初余额
预收货款	3,049,934.96	2,898,528.51
合计	3,049,934.96	2,898,528.51

(2) 账龄超过 1 年的重要预收款项 适用 不适用**(3) 期末建造合同形成的已结算未完工项目情况** 适用 不适用

38、合同负债

□ 适用 √ 不适用

39、应付职工薪酬

(1) 应付职工薪酬列示

单位：元

项目	期初余额	本期增加	本期减少	期末余额
一、短期薪酬	10,799,363.47	54,464,367.88	55,204,526.02	10,059,205.33
二、离职后福利-设定提存计划	159,781.53	1,914,917.57	1,921,357.53	153,341.57
三、辞退福利		286,733.86	286,733.86	
合计	10,959,145.00	56,666,019.31	57,412,617.41	10,212,546.90

(2) 短期薪酬列示

单位：元

项目	期初余额	本期增加	本期减少	期末余额
1、工资、奖金、津贴和补贴	10,643,532.78	39,127,380.63	39,824,860.56	9,946,052.85
2、职工福利费	34,954.59	2,066,809.01	2,101,763.60	
3、社会保险费	105,412.10	1,064,278.52	1,060,576.69	109,113.93
4、住房公积金	7,464.00	1,574,700.00	1,582,164.00	
5、工会经费和职工教育经费	8,000.00	46,483.86	50,445.31	4,038.55
6、短期利润分享计划		10,584,715.86	10,584,715.86	
合计	10,799,363.47	54,464,367.88	55,204,526.02	10,059,205.33

(3) 设定提存计划列示

单位：元

项目	期初余额	本期增加	本期减少	期末余额
1、基本养老保险	155,839.45	1,861,216.51	1,867,557.59	149,498.37
2、失业保险费	3,942.08	53,701.06	53,799.94	3,843.20
合计	159,781.53	1,914,917.57	1,921,357.53	153,341.57

40、应交税费

单位：元

项目	期末余额	期初余额
增值税	799,221.00	1,163,907.41
企业所得税	1,390,115.59	257,130.37
个人所得税	277,689.72	84,569.66
城市维护建设税	39,085.42	58,195.37
房产税	263,755.63	263,755.63
土地使用税	72,816.66	114,254.06
其他	16,283.00	32,729.16
教育费附加	23,451.25	34,917.22
地方教育费附加	15,634.17	23,278.15
合计	2,898,052.44	2,032,737.03

41、其他应付款

单位：元

项目	期末余额	期初余额
其他应付款	17,228,465.97	13,240,298.35
合计	17,228,465.97	13,240,298.35

(1) 应付利息 适用 不适用**(2) 应付股利** 适用 不适用**(3) 其他应付款****1) 按款项性质列示其他应付款**

单位：元

项目	期末余额	期初余额
应付经销商返利		2,752,926.61
其他	1,186,715.97	706,321.74
限制性股票计划	16,041,750.00	9,781,050.00

合计	17,228,465.97	13,240,298.35
----	---------------	---------------

2) 账龄超过 1 年的重要其他应付款

适用 不适用

42、持有待售负债

适用 不适用

43、一年内到期的非流动负债

适用 不适用

44、其他流动负债

是否已执行新收入准则

是 否

45、长期借款

(1) 长期借款分类

适用 不适用

46、应付债券

适用 不适用

(1) 可转换公司债券的转股条件、转股时间说明

适用 不适用

(2) 划分为金融负债的其他金融工具说明

适用 不适用

47、租赁负债

适用 不适用

48、长期应付款

适用 不适用

(1) 按款项性质列示长期应付款

适用 不适用

(2) 专项应付款

适用 不适用

49、长期应付职工薪酬**(1) 长期应付职工薪酬表**

适用 不适用

(2) 设定受益计划变动情况

设定受益计划义务现值：

适用 不适用

50、预计负债

是否已执行新收入准则

是 否

51、递延收益

单位：元

项目	期初余额	本期增加	本期减少	期末余额	形成原因
政府补助	4,999,910.47	430,560.00	1,765,911.90	3,664,558.57	
合计	4,999,910.47	430,560.00	1,765,911.90	3,664,558.57	--

涉及政府补助的项目：

单位：元

负债项目	期初余额	本期新增 补助金额	本期计入 营业外收 入金额	本期计入 其他收益 金额	本期冲减 成本费用 金额	其他变动	期末余额	与资产相 关/与收益 相关

2010 国家中小企业发展专项基金（新型环保型助剂等专用化学品生产线技术改造项 目）	70,000.00		70,000.00					与资产相 关
江苏省科技 成果转化专 项资金-设备 补助	3,917,298. 49		496,999.9 2				3,420,298.57	与资产相 关
江苏省科技 成果转化专 项资金-成本 费用补助	364,940.9 9		364,940.9 9					与收益相 关
国家重点研 发计划重点 基础材料基 数提升与产 业化重点项 目（再生纤维 纤维高效低 耗规模化制 备基数项目）	331,200.0 0	430,560.0 0	517,500.0 0				244,260.00	与收益相 关
企业信息化 示范工程项 目（两化融 合）	316,470.9 9		316,470.9 9					与资产相 关

其他说明：

52、其他非流动负债

是否已执行新收入准则

是 否

53、股本

单位：元

期初余额	本次变动增减（+、-）					期末余额
	发行新股	送股	公积金转股	其他	小计	

股份总数	120,991,000. 00				-10,000.00	-10,000.00	120,981,000. 00
------	--------------------	--	--	--	------------	------------	--------------------

其他说明：

1、因激励对象罗春林已离职，本集团截至2019年01月04日止回购并注销其已获授但尚未解除限售的全部限制性股票10,000股。

2、本集团于2019年6月26日向符合资格在公司任职的公司董事、高级管理人员（“激励对象”）共3人，授予的限制性股票数量为1,500,000股，授予价格为4.24元/股。

54、其他权益工具

（1）期末发行在外的优先股、永续债等其他金融工具基本情况

适用 不适用

（2）期末发行在外的优先股、永续债等金融工具变动情况表

适用 不适用

55、资本公积

单位：元

项目	期初余额	本期增加	本期减少	期末余额
资本溢价（股本溢价）	240,158,173.89		89,300.00	240,068,873.89
其他资本公积	4,210,419.00	10,584,715.86		14,795,134.86
合计	244,368,592.89	10,584,715.86	89,300.00	254,864,008.75

其他说明，包括本期增减变动情况、变动原因说明：

1、因激励对象离职，本公司截至2019年01月04日止回购并注销其已获授但尚未解除限售的全部限制性股票10,000股。按股权激励计划授予价格支付股权款99,300元，其中减少股本人民币10,000元，减少资本公积-股本溢价人民币89,300元。

2、本期以权益结算的股份支付计入资本公积-其他资本公积的金额为10,584,715.86元。

56、库存股

单位：元

项目	期初余额	本期增加	本期减少	期末余额
股权激励限制性股票计划	9,781,050.00	25,414,500.00	99,300.00	35,096,250.00

二级市场回购股份		49,999,462.82	25,414,500.00	24,584,962.82
合计	9,781,050.00	75,413,962.82	25,513,800.00	59,681,212.82

其他说明，包括本期增减变动情况、变动原因说明：

本公司通过股份回购证券专用账户以集中竞价交易方式累计回购公司股份2,951,016股，占公司现有总股本的2.44%，回购均价为 16.943 元/股，支付的总金额为49,999,462.82元（不含交易费用），公司本次回购股份全部存放于回购专用证券账户，用于实施股权激励或员工持股计划，本公司已授予3名高级管理人员150万股（尚未解锁），若本公司回购的股份未能全部实施股权激励或员工持股计划，则剩余回购股份将依法予以注销。

57、其他综合收益

适用 不适用

58、专项储备

适用 不适用

59、盈余公积

单位：元

项目	期初余额	本期增加	本期减少	期末余额
法定盈余公积	39,702,459.02	4,905,525.38		44,607,984.40
合计	39,702,459.02	4,905,525.38		44,607,984.40

60、未分配利润

单位：元

项目	本期	上期
调整前上期末未分配利润	240,926,014.23	204,409,524.94
调整后期初未分配利润	240,926,014.23	204,409,524.94
加：本期归属于母公司所有者的净利润	73,651,739.82	67,225,776.70
减：提取法定盈余公积	4,905,525.38	6,708,087.41
应付普通股股利	24,196,200.00	24,001,200.00
期末未分配利润	285,476,028.67	240,926,014.23

61、营业收入和营业成本

单位：元

项目	本期发生额		上期发生额	
	收入	成本	收入	成本
主营业务	371,080,731.43	219,296,461.03	333,016,699.62	194,289,404.82
其他业务	414,512.39	279,646.02	56,670.58	19,550.88
合计	371,495,243.82	219,576,107.05	333,073,370.20	194,308,955.70

是否已执行新收入准则

是 否

62、税金及附加

单位：元

项目	本期发生额	上期发生额
城市维护建设税	841,037.97	1,048,136.62
教育费附加	504,622.77	628,726.21
房产税	1,089,391.00	1,055,022.54
土地使用税	291,266.64	457,016.24
地方教育费附加	336,415.18	419,150.81
其他	237,405.05	258,956.72
合计	3,300,138.61	3,867,009.14

63、销售费用

单位：元

项目	本期发生额	上期发生额
职工薪酬	7,468,008.01	7,243,624.15
折旧与摊销	33,622.44	38,872.42
运输费	10,809,107.42	10,097,970.85
差旅费	1,093,414.52	678,336.58
业务招待费	776,570.17	413,573.64
广告宣传展览费	194,402.53	574,240.13
其他销售费用	305,802.39	827,110.73
合计	20,680,927.48	19,873,728.50

64、管理费用

单位：元

项目	本期发生额	上期发生额
----	-------	-------

职工薪酬	16,923,335.98	15,186,463.31
折旧与摊销	4,275,876.93	3,919,439.68
中介机构费用及咨询费	1,533,340.60	1,275,604.58
业务招待费	565,033.16	588,690.21
差旅费	469,431.44	343,006.13
办公费	375,452.47	267,966.53
修理费	303,272.04	223,815.52
电费及能源动力费	298,691.70	298,020.87
其他管理费用	2,559,134.41	2,360,099.35
合计	27,303,568.73	24,463,106.18

65、研发费用

单位：元

项目	本期发生额	上期发生额
职工薪酬	16,727,659.72	15,384,422.07
折旧与摊销	1,184,475.33	1,630,792.07
存货耗用	7,247,006.16	4,783,357.38
其他	2,085,723.25	1,534,488.11
合计	27,244,864.46	23,333,059.63

66、财务费用

单位：元

项目	本期发生额	上期发生额
借款利息支出		191,671.88
减：资本化利息		
利息收入	2,883,848.68	447,009.20
银行手续费	39,119.64	42,057.41
合计	-2,844,729.04	-213,279.91

67、其他收益

单位：元

产生其他收益的来源	本期发生额	上期发生额

2010 国家中小企业发展专项基金（新型环保型助剂等专用化学品生产线技术改造项目）	70,000.00	70,000.00
科技成果转化专项资金-设备补助	496,999.92	497,000.00
企业信息化示范工程项目（两化融合）	316,470.99	183,329.01
科技成果转化专项资金-成本费用补助	882,440.99	246,353.17
科研经费补助	2,743,600.00	1,181,189.00
政府奖励资金	606,842.90	1,027,965.93
合计	5,116,354.80	3,205,837.11

68、投资收益

单位：元

项目	本期发生额	上期发生额
权益法核算的长期股权投资收益	694,600.00	970,865.03
处置长期股权投资产生的投资收益	491,627.63	
现金管理收益	533,005.94	5,489,790.63
合计	1,719,233.57	6,460,655.66

69、净敞口套期收益

适用 不适用

70、公允价值变动收益

产生公允价值变动收益的来源	本期发生额	上期发生额
其他非流动金融资产	684,241.26	
合计	684,241.26	

71、信用减值损失

单位：元

项目	本期发生额	上期发生额
其他应收款坏账损失	-409,810.34	
应收票据坏账损失	244,897.17	
应收账款坏账损失	-281,563.01	
合计	-446,476.18	

72、资产减值损失

是否已执行新收入准则

 是 否

单位：元

项目	本期发生额	上期发生额
一、坏账损失		-2,556,574.02
二、存货跌价损失		-82,014.34
合计		-2,638,588.36

其他说明：

73、资产处置收益

单位：元

资产处置收益的来源	本期发生额	上期发生额
固定资产处置损益	-2,433,832.20	181,526.35

74、营业外收入

单位：元

项目	本期发生额	上期发生额	计入当期非经常性损益的金 额
无需支付款项		97,598.16	
其他	300.00		300.00
罚款收入	300.00		300.00
合计	600.00	97,598.16	600.00

75、营业外支出

单位：元

项目	本期发生额	上期发生额	计入当期非经常性损益的金 额
对外捐赠	20,000.00	70,000.00	20,000.00
罚款支出	17,141.98		17,141.98
其他	20,030.82	0.04	20,030.82
合计	57,172.80	70,000.04	57,172.80

76、所得税费用

(1) 所得税费用表

单位：元

项目	本期发生额	上期发生额
当期所得税费用	12,801,335.97	11,081,235.52
递延所得税费用	-5,115,619.18	-3,351,553.01
上年所得税汇算清缴差异	-11,409.67	42,815.94
合计	7,674,307.12	7,772,498.45

(2) 会计利润与所得税费用调整过程

单位：元

项目	本期发生额
利润总额	80,894,654.42
按法定/适用税率计算的所得税费用	12,134,198.16
子公司适用不同税率的影响	-1,486,301.41
调整以前期间所得税的影响	-11,409.67
非应税收入的影响	-173,650.00
不可抵扣的成本、费用和损失的影响	40,120.31
使用前期未确认递延所得税资产的可抵扣亏损的影响	294,005.35
本期未确认递延所得税资产的可抵扣暂时性差异或可抵扣亏损的影响	-171,217.50
研究开发费加成扣除的纳税影响	-2,951,438.11
所得税费用	7,674,307.12

77、其他综合收益

详见附注。

78、现金流量表项目

(1) 收到的其他与经营活动有关的现金

单位：元

项目	本期发生额	上期发生额
利息收入	2,883,848.68	447,009.20
政府补助	3,781,002.90	2,708,954.93

其他	600.00	
合计	6,665,451.58	3,155,964.13

(2) 支付的其他与经营活动有关的现金

单位：元

项目	本期发生额	上期发生额
销售费用	2,370,189.61	2,493,261.08
管理费用	6,104,355.82	5,357,203.19
研发费用	2,085,723.25	1,534,488.11
其他	1,447,728.64	1,556,819.72
合计	12,007,997.32	10,941,772.10

(3) 收到的其他与投资活动有关的现金 适用 不适用**(4) 支付的其他与投资活动有关的现金**

单位：元

项目	本期发生额	上期发生额
昆山市土地储备中心保证金及押金	2,310,000.00	
合计	2,310,000.00	

(5) 收到的其他与筹资活动有关的现金

单位：元

项目	本期发生额	上期发生额
银行承兑汇票保证金	2,885,455.99	
限制性股票计划-高管部分出资	6,360,000.00	
合计	9,245,455.99	

(6) 支付的其他与筹资活动有关的现金

单位：元

项目	本期发生额	上期发生额
支付的银行承兑汇票保证金		2,885,455.99
限制性股票股权激励回购款（罗春林）	99,300.00	

二级市场回购股份	49,999,462.82	
合计	50,098,762.82	2,885,455.99

79、现金流量表补充资料

(1) 现金流量表补充资料

单位：元

补充资料	本期金额	上期金额
1. 将净利润调节为经营活动现金流量：	--	--
净利润	73,220,347.30	66,982,615.36
加：资产减值准备		2,638,588.36
信用减值损失	446,476.18	
固定资产折旧、油气资产折耗、生产性生物资产折旧	14,257,880.50	13,597,033.75
无形资产摊销	1,502,430.45	1,057,319.08
长期待摊费用摊销	19,970.41	
处置固定资产、无形资产和其他长期资产的损失（收益以“-”号填列）	2,433,832.20	-181,526.35
财务费用（收益以“-”号填列）		191,671.88
投资损失（收益以“-”号填列）	-1,719,233.57	-6,460,655.66
递延所得税资产减少（增加以“-”号填列）	-5,115,619.18	-3,351,553.01
存货的减少（增加以“-”号填列）	-3,971,948.63	1,892,277.47
经营性应收项目的减少（增加以“-”号填列）	-30,554,043.92	-39,783,880.12
经营性应付项目的增加（减少以“-”号填列）	-8,007,244.69	12,320,035.72
其他	8,480,180.60	4,221,322.34
公允价值变动损失（收益以“-”号填列）	-684,241.26	
经营活动产生的现金流量净额	50,308,786.39	53,123,248.82
2. 不涉及现金收支的重大投资和筹资活动：	--	--
3. 现金及现金等价物净变动情况：	--	--
现金的期末余额	182,450,841.65	160,648,578.00
减：现金的期初余额	160,648,578.00	120,906,577.53
现金及现金等价物净增加额	21,802,263.65	39,742,000.47

(2) 本期支付的取得子公司的现金净额

单位：元

	金额
本期发生的企业合并于本期支付的现金或现金等价物	165,129.93
其中：	--
江苏未名之光纳米科技有限公司	165,129.93
减：购买日子公司持有的现金及现金等价物	63,349.25
其中：	--
江苏未名之光纳米科技有限公司	63,349.25
其中：	--
取得子公司支付的现金净额	101,780.68

(3) 本期收到的处置子公司的现金净额

单位：元

	金额
本期处置子公司于本期收到的现金或现金等价物	15,190,000.00
其中：	--
南京星诺新材料有限公司	15,190,000.00
减：丧失控制权日子公司持有的现金及现金等价物	3,502,928.44
其中：	--
南京星诺新材料有限公司	3,502,928.44
其中：	--
处置子公司收到的现金净额	11,687,071.56

(4) 现金和现金等价物的构成

单位：元

项目	期末余额	期初余额
一、现金	182,450,841.65	160,648,578.00
其中：库存现金	30,575.52	23,944.70
可随时用于支付的银行存款	182,420,266.13	160,624,633.30
三、期末现金及现金等价物余额	182,450,841.65	160,648,578.00

80、所有者权益变动表项目注释

□ 适用 √ 不适用

81、所有权或使用权受到限制的资产

适用 不适用

82、外币货币性项目**(1) 外币货币性项目**

单位：元

项目	期末外币余额	折算汇率	期末折算人民币余额
货币资金	--	--	2,827,300.21
其中：美元	405,277.98	6.9762	2,827,300.21
欧元			
港币			
应收账款	--	--	492,780.84
其中：美元	70,637.43	6.9762	492,780.84
欧元			
港币			
长期借款	--	--	
其中：美元			
欧元			
港币			

其他说明：

(2) 境外经营实体说明，包括对于重要的境外经营实体，应披露其境外主要经营地、记账本位币及选择依据，记账本位币发生变化的还应披露原因。

适用 不适用

83、套期

适用 不适用

84、政府补助

(1) 政府补助基本情况

单位：元

种类	金额	列报项目	计入当期损益的金额
2010 国家中小企业发展专项基金（新型环保型助剂等专用化学品生产线技术改造项目）	700,000.00	递延收益	70,000.00
江苏省科技成果转化专项资金-设备补助	4,970,000.00	递延收益	496,999.92
企业信息化示范工程项目（两化融合）	499,800.00	递延收益	316,470.99

(2) 政府补助退回情况

□ 适用 √ 不适用

其他说明：

85、其他

八、合并范围的变更

1、非同一控制下企业合并

(1) 本期发生的非同一控制下企业合并

单位：元

被购买方名称	股权取得时点	股权取得成本	股权取得比例	股权取得方式	购买日	购买日的确定依据	购买日至期末被购买方的收入	购买日至期末被购买方的净利润
江苏未名之光纳米科技有限公司	2019 年 11 月 26 日	165,129.93	51.00%	购买	2019 年 11 月 20 日	工商变更日期		

(2) 合并成本及商誉

单位：元

合并成本	江苏未名之光纳米科技有限公司
------	----------------

--现金	165,129.93
合并成本合计	165,129.93
减：取得的可辨认净资产公允价值份额	165,129.93

(3) 被购买方于购买日可辨认资产、负债

单位：元

	购买日公允价值	购买日账面价值
资产：	360,829.25	360,829.25
货币资金	63,349.25	63,349.25
应收款项	289,480.00	289,480.00
存货	8,000.00	8,000.00
负债：	37,045.07	37,045.07
净资产	323,784.18	323,784.18
取得的净资产	323,784.18	323,784.18

(4) 购买日之前持有的股权按照公允价值重新计量产生的利得或损失

是否存在通过多次交易分步实现企业合并且在报告期内取得控制权的交易

 是 否**(5) 购买日或合并当期期末无法合理确定合并对价或被购买方可辨认资产、负债公允价值的相关说明** 适用 不适用**(6) 其他说明** 适用 不适用**2、同一控制下企业合并****(1) 本期发生的同一控制下企业合并** 适用 不适用**(2) 合并成本** 适用 不适用

(3) 合并日被合并方资产、负债的账面价值

适用 不适用

3、反向购买

适用 不适用

4、处置子公司

是否存在单次处置对子公司投资即丧失控制权的情形

是 否

单位：元

子公司名称	股权处置价款	股权处置比例	股权处置方式	丧失控制权的时点	丧失控制权时点的确定依据	处置价款与处置投资对应的合并财务报表层面享有该子公司净资产份额的差额	丧失控制权之日剩余股权的比例	丧失控制权之日剩余股权的账面价值	丧失控制权之日剩余股权的公允价值	按照公允价值重新计量剩余股权产生的利得或损失	丧失控制权之日剩余股权公允价值的确定方法及主要假设	与原子公司股权投资相关的其他综合收益转入投资损益的金额
南京星诺新材料有限公司	15,190,000.00	41.95%	出售	2019年10月30日	章程备案已核准	491,627.63	0.05%					

是否存在通过多次交易分步处置对子公司投资且在本期丧失控制权的情形

是 否

5、其他原因的合并范围变动

适用 不适用

6、其他

适用 不适用

九、在其他主体中的权益

1、在子公司中的权益

(1) 企业集团的构成

子公司名称	主要经营地	注册地	业务性质	持股比例		取得方式
				直接	间接	
常熟世名化工科技有限公司	常熟	江苏常熟	色浆及添加剂生产销售	100.00%		设立
昆山汇彩贸易有限公司	昆山	江苏昆山	化工产品（不含危险品）等销售	100.00%		设立
昆山世盈资本管理有限公司	昆山	江苏昆山	资产管理，项目投资	100.00%		设立
苏州彩捷智能科技有限公司	昆山	江苏昆山	智能科技软件的技术开发、技术服务、技术咨询等	100.00%		设立
上海芯彩企业管理有限公司	上海	上海嘉定	企业管理，商务咨询，创意服务，展览展示服务等	100.00%		设立
江苏未名之光纳米科技有限公司	昆山	江苏昆山	纳米科技、环保科技领域的技术开发、技术服务、技术咨询、技术转让等	51.00%		购入

(2) 重要的非全资子公司

适用 不适用

(3) 重要非全资子公司的主要财务信息

适用 不适用

(4) 使用企业集团资产和清偿企业集团债务的重大限制

适用 不适用

(5) 向纳入合并财务报表范围的结构化主体提供的财务支持或其他支持

适用 不适用

2、在子公司的所有者权益份额发生变化且仍控制子公司的交易

(1) 在子公司所有者权益份额发生变化的情况说明

适用 不适用

(2) 交易对于少数股东权益及归属于母公司所有者权益的影响

适用 不适用

3、在合营安排或联营企业中的权益

(1) 重要的合营企业或联营企业

适用 不适用

(2) 重要合营企业的主要财务信息

适用 不适用

(3) 重要联营企业的主要财务信息

适用 不适用

(4) 不重要的合营企业和联营企业的汇总财务信息

适用 不适用

(5) 合营企业或联营企业向本公司转移资金的能力存在重大限制的说明

适用 不适用

(6) 合营企业或联营企业发生的超额亏损

适用 不适用

(7) 与合营企业投资相关的未确认承诺

适用 不适用

(8) 与合营企业或联营企业投资相关的或有负债

适用 不适用

4、重要的共同经营

适用 不适用

5、在未纳入合并财务报表范围的结构化主体中的权益

适用 不适用

6、其他**十、与金融工具相关的风险****1、信用风险**

本公司对信用风险按组合分类进行管理。信用风险主要产生于银行存款、应收票据、应收账款和其他应收款等。

本公司银行存款主要存放于国有银行和其他大中型银行，本公司认为其不存在重大的信用风险，不会产生因对方单位违约而导致的任何重大损失。本公司应收银行承兑汇票一般由国有银行和其他大中型银行承兑，本公司亦认为其不存在重大信用风险。此外，对于应收账款、其他应收款和应收商业承兑汇票，本公司设定相关政策以控制信用风险敞口。本公司基于对客户的财务状况、信用记录及其他因素诸如目前市场状况等评估客户的信用资质并设置相应信用期。本公司会定期对客户信用记录进行监控，对于信用记录不良的客户，本公司会采用书面催款、缩短信用期或取消信用期等方式，以确保本公司的整体信用风险在可控的范围内。

2、市场风险

金融工具的市场风险，是指金融工具的公允价值或未来现金流量因市场价格变动而发生波动的风险。

(1) 利率风险

利率风险，是指金融工具的公允价值或未来现金流量因市场利率变动而发生波动的风险。于2019年12月31日，本集团无以浮动利率计息的长期借款及应付债券。

(2) 汇率风险

本公司的经营均位于中国境内，主要业务以人民币结算，仅有少量进出口业务以外币结算。于报告期

末，本公司仅持有少量外币金融资产，故汇率变动对本集团的净利润影响较小。

3、流动性风险

管理流动风险时，本公司保持管理层认为充分的现金及现金等价物并对其进行监控，以满足本集团经营需要，并降低现金流量波动的影响。本公司管理层对银行借款的使用情况进行监控并确保遵守借款协议。

本公司各项金融负债以未折现的合同现金流量按到期日列示如下：

项目	期末余额					
	按需求	3个月以内	3个月-1年	1-5年	5年以上	合计
应付款项		19,473,858.50	6,691,175.80			26,165,034.30
其他应付款项		1,028,715.97	158,000.00			1,186,715.97
限制性股票计划	16,041,750.00					16,041,750.00
合计	16,041,750.00	20,502,574.47	6,849,175.80			43,393,500.27

项目	上年年末余额					
	按需求	3个月以内	3个月-1年	1-5年	5年以上	合计
应付款项		23,252,955.09	5,015,916.63			28,268,871.72
应付票据		3,000,000.00				3,000,000.00
其他应付款项		1,046,704.93	2,412,543.42			3,459,248.35
限制性股票计划	9,781,050.00					9,781,050.00
合计	9,781,050.00	27,299,660.02	7,428,460.05			44,509,170.07

十一、公允价值的披露

1、以公允价值计量的资产和负债的期末公允价值

项目	期末公允价值			
	第一层次公允价值计量	第二层次公允价值计量	第三层次公允价值计量	合计
一、持续的公允价值计量	--	--	--	--
（一）交易性金融资产				
1.以公允价值计量且其变动计入当期损益的金融资产			23,405,000.00	23,405,000.00
（1）债务工具投资				
（2）权益工具投资			23,405,000.00	23,405,000.00
（3）衍生金融资产				

2.指定以公允价值计量且其变动计入当期损益的金融资产				
(1) 债务工具投资				
(2) 权益工具投资		96,281,940.53		96,281,940.53
(二) 其他债权投资				
(三) 其他权益工具投资			18,095.24	18,095.24
(四) 投资性房地产				
1.出租用的土地使用权				
2.出租的建筑物				
3.持有并准备增值后转让的土地使用权				
(五) 生物资产				
1.消耗性生物资产				
2.生产性生物资产				
持续以公允价值计量的资产总额				
(六) 交易性金融负债				
其中：发行的交易性债券				
衍生金融负债				
其他				
(七) 指定为以公允价值计量且变动计入当期损益的金融负债				
持续以公允价值计量的负债总额		96,281,940.53	23,423,095.24	119,705,035.77
二、非持续的公允价值计量	--	--	--	--
(一) 持有待售资产				
非持续以公允价值计量的资产总额				

非持续以公允价值计量的负债总额				
-----------------	--	--	--	--

2、持续和非持续第一层次公允价值计量项目市价的确定依据

不适用

3、持续和非持续第二层次公允价值计量项目，采用的估值技术和重要参数的定性及定量信息

不适用

4、持续和非持续第三层次公允价值计量项目，采用的估值技术和重要参数的定性及定量信息

项目	期末公允价值	估值技术	不可观察输入值	范围区间（加权平均值）
权益工具投资	23,405,000.00	上市公司比较法	流动性折价	32.29%

5、持续的第三层次公允价值计量项目，期初与期末账面价值间的调节信息及不可观察参数敏感性分析

不适用

6、持续的公允价值计量项目，本期内发生各层级之间转换的，转换的原因及确定转换时点的政策

不适用

7、本期内发生的估值技术变更及变更原因

不适用

8、不以公允价值计量的金融资产和金融负债的公允价值情况

不适用

9、其他

不适用

十二、关联方及关联交易

1、本企业的母公司情况

适用 不适用

2、本企业的子公司情况

本企业子公司的情况详见附注。

3、本企业合营和联营企业情况

适用 不适用

4、其他关联方情况

其他关联方名称	其他关联方与本企业关系
中山市红点化工有限公司	中山红点法定代表人王刚先生为本公司董事陈敏先生配偶之妹夫。陈敏先生于 2018 年 4 月正式辞去董事一职。自 2019 年 5 月起，该公司已不再为本集团的关联方。
广东顺德奥思宝化工有限公司	广东顺德奥思宝法定代表人王刚先生为本公司董事陈敏先生配偶之妹夫。陈敏先生于 2018 年 4 月正式辞去董事一职。自 2019 年 5 月起，该公司已不再为本集团的关联方。

5、关联交易情况

(1) 购销商品、提供和接受劳务的关联交易

出售商品/提供劳务情况表

单位：元

关联方	关联交易内容	本期发生额	上期发生额
中山市红点化工有限公司	水性色浆等		1,029,167.06
广东顺德奥思宝化工有限公司	溶剂型色浆等	1,155,930.79	2,771,567.08

购销商品、提供和接受劳务的关联交易说明：

本期金额系本公司与中山红点及奥思宝化工 2019 年 1-5 月交易金额，2019 年 6 月起不再视同本公司之关联方。

(2) 关联受托管理/承包及委托管理/出包情况

适用 不适用

(3) 关联租赁情况

适用 不适用

(4) 关联担保情况

适用 不适用

(5) 关联方资金拆借 适用 不适用**(6) 关联方资产转让、债务重组情况** 适用 不适用**(7) 关键管理人员报酬**

单位：元

项目	本期发生额	上期发生额
关键管理人员薪酬	3,916,460.27	4,141,112.60

(8) 其他关联交易 适用 不适用**6、关联方应收应付款项****(1) 应收项目**

单位：元

项目名称	关联方	期末余额		期初余额	
		账面余额	坏账准备	账面余额	坏账准备
应收账款	中山市红点化工有限公司			6.85	0.34
应收账款	广东顺德奥思宝化工有限公司			817,866.27	40,893.31

(2) 应付项目 适用 不适用**7、关联方承诺** 适用 不适用**8、其他** 适用 不适用

十三、股份支付

1、股份支付总体情况

√ 适用 □ 不适用

单位：元

公司本期授予的各项权益工具总额	49,900,162.82
公司本期行权的各项权益工具总额	0.00
公司本期失效的各项权益工具总额	99,300.00
公司期末发行在外的股票期权行权价格的范围和合同剩余期限	0
公司期末发行在外的其他权益工具行权价格的范围和合同剩余期限	0

其他说明

（一）限制性股票计划概要

1、限制性股票激励（2018年）

根据本公司于 2018 年 6 月 11 日召开第三届董事会第十三次会议，根据 2017 年度股东大会授权，审议通过《关于调整 2018 年限制性股票激励计划授予价格、名单和数量的议案》。本公司于 2018 年 6 月 11 日向 29 名符合资格员工（“激励对象”）授予限制性股票 98.50 万股，授予价格为 9.93 元/股。该限制性股票自授予日起的 12 个月为锁定期，在锁定期内，激励对象获授的限制性股票被锁定，不得转让；锁定期后 36 个月为解锁期，在解锁期内，若达到规定的解锁条件，激励对象可分三次申请解锁，分别自授予日起的 12 个月后、24 个月后和 36 个月后各申请解锁授予限制性股票总量的 30%，30%，40%。上述限制性股票的解锁条件主要为：按照本公司限制性股票激励计划激励对象考核办法，具体如下：

（1）公司层面业绩考核要求：

本次股权激励计划的首次授予部分考核年度为 2018-2020 年三个会计年度，每个会计年度考核一次。本次授予限制性股票的各年度业绩考核目标如下表所示：

解锁安排	公司业绩考核条件	解锁比例
第一批于授予日12个月后至24个月内解锁	以2017年的净利润为基数，2018年净利润增长率不低于25%；	30%
第一批于授予日24个月后至36个月内解锁	以2017年的净利润为基数，2019年净利润增长率不低于60%；	30%
第一批于授予日36个月后至48个月内解锁	以2017年的净利润为基数，2020年净利润增长率不低于100%；	40%

上述“净利润”、“净利润增长率”指标均以扣除非经常性损益后的归属于上市公司股东的净利润作为计算依据，且计算时不考虑股权激励成本对净利润的影响；各年净利润均指归属于上市公司股东的净利润。公司未满足上述业绩考核目标的，所有激励对象对应考核当年可解除限售的限制性股票均不得解除限售，由公司回购注销，回购价格为授予价格加上银行同期定期存款利息之和。

(2) 个人层面绩效考核要求

激励对象的个人层面的考核按照公司现行薪酬与考核的相关规定组织实施，个人层面解除限售比例

(N) 按下表考核结果确定：

个人层面上一年度考核结果 (S)	个人层面系数 (N)
$S \geq 80$	100%
$80 > S \geq 70$	80%
$70 > S \geq 60$	60%
$60 > S$	0%

若各年度公司层面业绩考核达标，激励对象个人当年实际解除限售额度 = 个人当年可解除限售额度 × 个人层面解除限售比例 (N)。激励对象考核当年不能解除限售的限制性股票，由公司回购注销，回购价格为授予价格加上银行同期存款利率之和。

2、限制性股票激励 (2019年)

根据本公司于2019年6月26日召开第三届董事会第二十二次会议、第三届监事会第十八次会议，根据2019年第二次临时股东大会授权，审议通过了《关于公司向激励对象授予限制性股票的议案》。本公司以2019年6月26日为授予日，以4.24元/股的价格向3名激励对象授予150万股限制性股票。

激励计划有效期自限制性股票授予登记完成之日起至激励对象获授的限制性股票全部解除限售或回购注销之日止，最长不超过36个月。授予的限制性股票分两批次解除限售，限售期分别为自限制性股票授予登记完成之日起12个月、24个月。激励对象根据激励计划获授的限制性股票在限售期内不得转让、用于担保或偿还债务。激励对象获授的限制性股票由于资本公积金转增股本、股票红利、股票拆细而取得的股份同时限售，不得在二级市场出售或以其他方式转让，该等股份的解除限售期与限制性股票解除限售期相同。

限售期满后，本公司为满足解除限售条件的激励对象办理解除限售事宜，未满足解除限售条件的激励对象持有的限制性股票由本公司回购注销。同时，激励对象承诺，在每批次限制性股票限售期满后36个月内，不减持其获授的该批次股权激励股份。激励计划授予的限制性股票的各批次解除限售时间安排如下表所示：

解除限售批次	限售期	解除限售时间	解除限售比例	减持承诺
第一批次	自限制性股票授予登记完成之日起12个月	自限制性股票授予登记完成之日起12个月后的首个交易日起至限制性股票授予登记完成之日起24个月内的最后一个交易日当日止	50%	自限售期满之日起36个月内不减持获授的该批次股权激励股份
第二批次	自限制性股票授予登记完成之日起24个月	自限制性股票授予登记完成之日起24个月后的首个交易日起至限制性股票授予登记完成之日起36个月内的最后一个交易日当日止	50%	自限售期满之日起36个月内不减持获授的该批次股权激励股份

在上述约定期间内未申请解除限售的限制性股票或因未达到解除限售条件而不能申请解除限售的该批次限制性股票，本公司将按上述计划规定的原则回购并注销激励对象相应尚未解除限售的限制性股票。上述限制性股票的解锁条件主要为：按照本集团限制性股票激励计划激励对象考核办法，具体如下：

(1) 公司层面业绩考核要求：

激励计划的解除限售考核年度为2019-2020年两个会计年度，每个会计年度考核一次，各年度业绩考核目标如下表所示：

解除限售批次	业绩考核目标
第一批次	以2018年净利润值为基数，2019年净利润增长率不低于20%；
第二批次	以2018年净利润值为基数，2020年净利润增长率不低于45%；

注：上述“净利润”、“净利润增长率”指标均以归属于上市公司股东的扣除非经常性损益后的净利润，并剔除本次及其他股权激励计划股份支付费用影响的数值作为计算依据。

本公司未满足上述业绩考核目标的，所有激励对象对应考核当年可解除限售的限制性股票均不得解除限售，由本集团回购注销，回购价格为授予价格加上银行同期定期存款利息之和。

(2) 个人层面绩效考核要求

激励对象的个人层面的考核按照公司现行薪酬与考核的相关规定组织实施，个人层面解除限售比例

(N) 按下表考核结果确定：

个人上一年度考核结果 (S)	S≥80	80>S≥70	70>S≥60	60>S
个人解除限售比例 (N)	100%	80%	60%	0

若各年度本公司层面业绩考核达标，激励对象个人当年实际解除限售额度=个人当年可解除限售额度×个人层面解除限售比例 (N)。

激励对象考核当年不能解除限售的限制性股票，由本公司回购注销，回购价格为授予价格加上银行同期定期存款利息之和。

(二) 以权益结算的股份支付情况

授予日权益工具公允价值的确定方法：普通员工按授予日本公司A股收盘价扣除限制性股票的发行价。对于董事和高级管理人员，由于其在任职期间每年转让的股份不得超过其所持有本公司股份总数的 25%，需要承担限制性股票解除限售但不能转让的限制，对应一定的限制成本，因此限制性股票公允价值=授予日收盘价-董事高管转让限制单位成本。

对可行权权益工具数量的最佳估计的确定方法：按期末在职激励对象人数。

2、以权益结算的股份支付情况

√ 适用 □ 不适用

单位：元

以权益结算的股份支付计入资本公积的累计金额	14,795,134.86
本期以权益结算的股份支付确认的费用总额	10,584,715.86

3、以现金结算的股份支付情况

适用 不适用

4、股份支付的修改、终止情况

适用 不适用

5、其他

适用 不适用

十四、承诺及或有事项

1、重要承诺事项

资产负债表日存在的重要承诺：

项目名称	承诺内容	授权/签约金额	已支付金额	未支付但已记入 应付金额	承诺（未付且未记 录应付款金额）
纤塑新材料生产项目	工程建设以及设计 监理等	84,358,610.00	4,698,888.00	2,293,577.98	77,366,144.02

2、或有事项

（1）资产负债表日存在的重要或有事项

适用 不适用

（2）公司没有需要披露的重要或有事项，也应予以说明

公司不存在需要披露的重要或有事项。

3、其他

十五、资产负债表日后事项

1、重要的非调整事项

适用 不适用

2、利润分配情况

单位：元

拟分配的利润或股利	29,882,496.00
经审议批准宣告发放的利润或股利	29,882,496.00

3、销售退回

 适用 不适用

4、其他资产负债表日后事项说明

 适用 不适用

十六、其他重要事项

1、前期会计差错更正

(1) 追溯重述法

 适用 不适用

(2) 未来适用法

 适用 不适用

2、债务重组

 适用 不适用

3、资产置换

 适用 不适用

4、年金计划

 适用 不适用

5、终止经营

 适用 不适用

6、分部信息

(1) 报告分部的确定依据与会计政策

适用 不适用

(2) 报告分部的财务信息

适用 不适用

(3) 公司无报告分部的，或者不能披露各报告分部的资产总额和负债总额的，应说明原因

适用 不适用

(4) 其他说明

适用 不适用

7、其他对投资者决策有影响的重要交易和事项

适用 不适用

8、其他

适用 不适用

十七、母公司财务报表主要项目注释

1、应收账款

(1) 应收账款分类披露

单位：元

类别	期末余额					期初余额				
	账面余额		坏账准备		账面价值	账面余额		坏账准备		账面价值
	金额	比例	金额	计提比例		金额	比例	金额	计提比例	
按单项计提坏账准备的应收账款	769,694.49	0.50%	769,694.49	100.00%		88,467,963.13	87.89%	1,222,415.99		87,245,547.14
其中：										
单项金额重大并单独计提坏账准备的应收账款						87,245,547.14	87.89%			87,245,547.14

单项金额不重大但单独计提坏账准备的应收账款	769,694.49	0.50%	769,694.49	100.00%		1,222,415.99	1.23%	1,222,415.99	100.00%	
按组合计提坏账准备的应收账款	153,732,130.18	99.50%	1,206,704.68	0.78%	152,525,425.50	10,794,939.56	10.88%	821,807.39	7.61%	9,973,132.17
其中：										
按信用风险特征组合计提坏账准备的应收账款						10,794,939.56	10.88%	821,807.39	7.61%	9,973,132.17
账龄组合	8,629,268.68	5.59%	1,206,704.68	13.98%	7,422,564.00					
关联方交易	145,102,861.50	93.92%			145,102,861.50					
合计	154,501,824.67		1,976,399.17		152,525,425.50	99,262,902.69		2,044,223.38		97,218,679.31

按组合计提坏账准备：

单位：元

名称	期末余额		
	账面余额	坏账准备	计提比例
账龄组合：			
未逾期	2,893,318.37	28,933.18	1.00%
逾期 1 个月内	438,106.82	4,381.07	1.00%
逾期 1-3 个月	1,457,355.04	72,867.75	5.00%
逾期 3-6 个月	919,073.69	91,907.37	10.00%
逾期 7-12 个月	2,098,450.24	419,690.05	20.00%
逾期 1-2 年	468,078.52	234,039.26	50.00%
逾期 2 年以上	354,886.00	354,886.00	100.00%
合计	8,629,268.68	1,206,704.68	--

如是按照预期信用损失一般模型计提应收账款坏账准备，请参照其他应收款的披露方式披露坏账准备的相关信息：

 适用 不适用

按账龄披露

单位：元

账龄	账面余额
1 年以内（含 1 年）	150,225,503.48

1 至 2 年	3,225,874.17
2 至 3 年	268,316.09
3 年以上	782,130.93
3 至 4 年	782,130.93
合计	154,501,824.67

(2) 本期计提、收回或转回的坏账准备情况

本期计提坏账准备情况：

单位：元

类别	期初余额	本期变动金额			期末余额
		计提	收回或转回	核销	
应收账款坏账准备	2,044,223.38		67,824.21		1,976,399.17
合计	2,044,223.38		67,824.21		1,976,399.17

(3) 本期实际核销的应收账款情况

适用 不适用

(4) 按欠款方归集的期末余额前五名的应收账款情况

单位：元

单位名称	应收账款期末余额	占应收账款期末余额合计数的比例	坏账准备期末余额
昆山汇彩贸易有限公司	108,494,805.76	70.22%	
常熟世名化工科技有限公司	36,608,055.74	23.69%	
客户 1	3,455,966.14	2.24%	102,536.79
客户 2	2,239,048.97	1.45%	254,543.97
客户 3	655,680.00	0.42%	124,206.00
合计	151,453,556.61	98.02%	

(5) 因金融资产转移而终止确认的应收账款

适用 不适用

(6) 转移应收账款且继续涉入形成的资产、负债金额

适用 不适用

2、其他应收款

单位：元

项目	期末余额	期初余额
其他应收款	10,913,119.81	3,756,080.47
合计	10,913,119.81	3,756,080.47

(1) 应收利息

1) 应收利息分类

 适用 不适用

2) 重要逾期利息

 适用 不适用

3) 坏账准备计提情况

 适用 不适用

(2) 应收股利

1) 应收股利分类

 适用 不适用

2) 重要的账龄超过 1 年的应收股利

 适用 不适用

3) 坏账准备计提情况

 适用 不适用

(3) 其他应收款

1) 其他应收款按款项性质分类情况

单位：元

款项性质	期末账面余额	期初账面余额
保证金及押金	2,310,000.00	
关联方往来款	7,962,199.75	3,266,755.72

代收代付款	350,000.00	
其他	1,246,977.01	1,027,767.23
合计	11,869,176.76	4,294,522.95

2) 坏账准备计提情况

单位：元

坏账准备	第一阶段	第二阶段	第三阶段	合计
	未来 12 个月预期信用损失	整个存续期预期信用损失(未发生信用减值)	整个存续期预期信用损失(已发生信用减值)	
2019 年 1 月 1 日余额			538,442.48	538,442.48
2019 年 1 月 1 日余额在本期	—	—	—	—
本期计提			417,614.47	417,614.47
2019 年 12 月 31 日余额			956,056.95	956,056.95

损失准备本期变动金额重大的账面余额变动情况

□ 适用 √ 不适用

按账龄披露

单位：元

账龄	账面余额
1 年以内（含 1 年）	10,913,119.81
1 至 2 年	203,039.17
2 至 3 年	632,189.78
3 年以上	120,828.00
5 年以上	120,828.00
合计	11,869,176.76

3) 本期计提、收回或转回的坏账准备情况

本期计提坏账准备情况：

单位：元

类别	期初余额	本期变动金额			期末余额
		计提	收回或转回	核销	
其他应收款	538,442.48	417,614.47			956,056.95
合计	538,442.48	417,614.47			956,056.95

4) 本期实际核销的其他应收款情况

适用 不适用

5) 按欠款方归集的期末余额前五名的其他应收款情况

单位：元

单位名称	款项的性质	期末余额	账龄	占其他应收款期末余额合计数的比例	坏账准备期末余额
苏州彩捷智能科技有限公司	关联方往来款	2,908,300.62	1 年以内	24.50%	
昆山世盈资本管理有限公司	关联方往来款	2,645,354.00	1-3 年	22.29%	
昆山市土地储备中心	保证金及押金	2,310,000.00	1 年以内	19.46%	
上海芯彩企业管理有限公司	关联方往来款	1,316,430.80	1 年以内	11.09%	
昆山汇彩贸易有限公司	关联方往来款	916,432.83	1 年以内	7.72%	
合计	--	10,096,518.25	--	85.06%	

6) 涉及政府补助的应收款项

适用 不适用

7) 因金融资产转移而终止确认的其他应收款

适用 不适用

8) 转移其他应收款且继续涉入形成的资产、负债金额

适用 不适用

3、长期股权投资

单位：元

项目	期末余额			期初余额		
	账面余额	减值准备	账面价值	账面余额	减值准备	账面价值
对子公司投资	272,500,000.00		272,500,000.00	270,900,000.00		270,900,000.00
合计	272,500,000.00		272,500,000.00	270,900,000.00		270,900,000.00

(1) 对子公司投资

单位：元

被投资单位	期初余额 (账面价值)	本期增减变动				期末余额(账 面价值)	减值准备期 末余额
		追加投资	减少投资	计提减值准 备	其他		
常熟世名化 工科技有限 公司	200,000,000. 00					200,000,000. 00	
昆山汇彩贸 易有限公司	35,900,000.0 0					35,900,000.0 0	
昆山世盈资 本管理有限 公司	35,000,000.0 0					35,000,000.0 0	
上海芯彩企 业管理有限 公司		1,600,000.00				1,600,000.00	
合计	270,900,000. 00	1,600,000.00				272,500,000. 00	

(2) 对联营、合营企业投资 适用 不适用**(3) 其他说明** 适用 不适用**4、营业收入和营业成本**

单位：元

项目	本期发生额		上期发生额	
	收入	成本	收入	成本
主营业务	321,686,429.79	234,407,611.01	309,615,458.64	197,357,879.37
其他业务	30,539,120.01	25,696,614.91	16,990,871.49	14,439,880.30
合计	352,225,549.80	260,104,225.92	326,606,330.13	211,797,759.67

是否已执行新收入准则

 是 否

5、投资收益

单位：元

项目	本期发生额	上期发生额
以公允价值计量且其变动计入当期损益的金融资产在持有期间的投资收益	533,005.94	5,418,712.84
合计	533,005.94	5,418,712.84

十八、补充资料

1、当期非经常性损益明细表

√ 适用 □ 不适用

单位：元

项目	金额	说明
非流动资产处置损益	-1,942,204.57	固定资产处置损失。
计入当期损益的政府补助（与企业业务密切相关，按照国家统一标准定额或定量享受的政府补助除外）	5,116,354.80	政府补贴
委托他人投资或管理资产的损益	533,005.94	现金管理收入
除同公司正常经营业务相关的有效套期保值业务外，持有交易性金融资产、衍生金融资产、交易性金融负债、衍生金融负债产生的公允价值变动损益，以及处置交易性金融资产、衍生金融资产、交易性金融负债、衍生金融负债和其他债权投资取得的投资收益	684,241.26	公司对顶硕药业已失去重大影响，由长期股权投资转入其他非流动金融资产核算产生的公允价值变动收益。
除上述各项之外的其他营业外收入和支出	-56,572.80	捐赠支出及供应商应付余额结转
减：所得税影响额	473,806.31	所得税影响
少数股东权益影响额	-23.21	少数股东非经常性损益税后影响
合计	3,861,041.53	--

对公司根据《公开发行证券的公司信息披露解释性公告第 1 号——非经常性损益》定义界定的非经常性损益项目，以及把《公开发行证券的公司信息披露解释性公告第 1 号——非经常性损益》中列举的非经常性损益项目界定为经常性损益的项目，应说明原因。

□ 适用 √ 不适用

2、净资产收益率及每股收益

报告期利润	加权平均净资产收益率	每股收益
-------	------------	------

		基本每股收益(元/股)	稀释每股收益(元/股)
归属于公司普通股股东的净利润	11.67%	0.6183	0.6088
扣除非经常性损益后归属于公司普通股股东的净利润	11.06%	0.5858	0.5769

3、境内外会计准则下会计数据差异

(1) 同时按照国际会计准则与按中国会计准则披露的财务报告中净利润和净资产差异情况

适用 不适用

(2) 同时按照境外会计准则与按中国会计准则披露的财务报告中净利润和净资产差异情况

适用 不适用

(3) 境内外会计准则下会计数据差异原因说明，对已经境外审计机构审计的数据进行差异调节的，应注明该境外机构的名称

4、其他

第十三节备查文件目录

- 一、载有法定代表人签名的 2019 年年度报告文本；
- 二、载有单位负责人、主管会计工作负责人、会计机构负责人签名并盖章的财务报表文本；
- 三、载有会计师事务所盖章、注册会计师签名并盖章的审计报告原件；
- 四、报告期内在中国证监会指定网站上公开披露过的所有公司文件的正本及公告的原稿；
- 五、其他相关资料。

以上备查文件的备置地点：公司证券法务部。

苏州世名科技股份有限公司

法定代表人：吕仕铭

2020 年 4 月 3 日