

2019

2020

# 2019 REPORT 年度报告

2020年4月



## 第一节重要提示、目录和释义

公司董事会、监事会及董事、监事、高级管理人员保证年度报告内容的真实、准确、完整，不存在虚假记载、误导性陈述或重大遗漏，并承担个别和连带的法律责任。

公司负责人胡晓军、主管会计工作负责人张静波及会计机构负责人(会计主管人员)刘维维声明：保证年度报告中财务报告的真实、准确、完整。

所有董事均已出席了审议本报告的董事会会议。


本年度报告中涉及的未来发展战略、经营计划等前瞻性内容是公司自己提出的目标，属于计划性事项，能否实现取决于市场状况变化等多种因素，存在不确定性，并不代表公司对未来年度的盈利预测，也不构成公司对投资者及相关人士的实质性承诺。投资者及相关人士均应对此保持足够的风险认识，并且应当理解计划、预测与承诺之间的差异。敬请投资者注意投资风险。请投资者关注本报告第四节 经营情况讨论与分析 九、公司未来发展的展望（四）可能面临的风险。

公司经本次董事会审议通过的利润分配预案为：以 600,750,000 股（最终以 2019 年度权益分派实施时股权登记日公司总股本为准）为基数，向全体股东每 10 股派发现金红利 0.76 元（含税），送红股 0 股（含税），以资本公积金向全体股东每 10 股转增 5 股。

# CONTENTS

## 目录

第一节	重要提示、目录和释义	02
第二节	公司简介和主要财务指标	05
第三节	公司业务概要	09
第四节	经营情况讨论与分析	13
第五节	重要事项	32
第六节	股份变动及股东情况	68
第七节	优先股相关情况	76
第八节	董事、监事、高级管理人员情况	77
第九节	公司债相关情况	79
第十节	财务报告	88
第十一节	公司债券相关情况	94
第十二节	财务报告	95
第十三	备查文件目录	218



## 释义

释义项	指	释义内容
华夏航空、公司、本公司	指	华夏航空股份有限公司
飞行训练中心	指	华夏航空（重庆）飞行训练中心有限公司，截至年报披露日，已更名为华夏航空教育科技产业有限公司
报告期	指	2019 年 1 月 1 日至 2019 年 12 月 31 日
民航局	指	中国民用航空局
国家发改委	指	中华人民共和国国家发展和改革委员会
保荐机构	指	东兴证券股份有限公司
融资租赁	指	出租人根据承租人对出卖人（供货商）的选择，向出卖人购买租赁物，提供给承租人使用，承租人支付租金，承租期满，货物所有权归属于承租人的交易。
经营租赁	指	融资租赁以外的租赁，租入资产不反映在报表中，租赁费列入公司运输成本。
运输总周转量	指	每一航段的旅客、行李、邮件、货物的重量与该航段距离乘积之和（每位成年旅客的重量按 90 公斤计算）
IOSA 审计	指	国际航空运输协会运行安全审计认证，是国际航空运输协会（IATA）制定的一项为国际所认可和接受的航空安全标准，用于评估航空公司的运行管理和控制系统。
通程产品	指	公司通过组合自身或合作航司航班，形成了直飞和经停航班之外，有标准、全服务、全责任的第三类标准服务航班。
华夏控股	指	华夏航空控股（深圳）有限公司
深圳融达	指	深圳融达供应链管理合伙企业（有限合伙）
华夏通融	指	重庆华夏通融企业管理中心（有限合伙）
深圳瑞成	指	深圳瑞成环境技术合伙企业（有限合伙）
华通壹号	指	贵州华通壹号企业管理中心（有限合伙）
华通贰号	指	贵州华通贰号企业管理中心（有限合伙）
华通叁号	指	贵州华通叁号企业管理中心（有限合伙）

## 第二节公司简介和主要财务指标

### 一、公司信息

股票简称	华夏航空	股票代码	002928
股票上市证券交易所	深圳证券交易所		
公司的中文名称	华夏航空股份有限公司		
公司的中文简称	华夏航空		
公司的外文名称（如有）	China Express Airlines Co.,LTD		
公司的外文名称缩写（如有）	China Express		
公司的法定代表人	胡晓军		
注册地址	贵州省贵阳市南明区龙洞堡机场内机场宾馆附楼 2-3 层		
注册地址的邮政编码	550012		
办公地址	重庆市渝北区江北国际机场航安路 30 号		
办公地址的邮政编码	401120		
公司网址	www.chinaexpressair.com		
电子信箱	dongmiban@chinaexpressair.com		

### 二、联系人和联系方式

	董事会秘书	证券事务代表
姓名	俸杰	主杰
联系地址	重庆市渝北区江北国际机场航安路 30 号	重庆市渝北区江北国际机场航安路 30 号
电话	023-67153222-8903	023-67153222-8903
传真	023-67153222-8903	023-67153222-8903
电子信箱	dongmiban@chinaexpressair.com	dongmiban@chinaexpressair.com

### 三、信息披露及备置地点

公司选定的信息披露媒体的名称	《中国证券报》《证券时报》《上海证券报》《证券日报》
登载年度报告的中国证监会指定网站的网址	www.cninfo.com.cn
公司年度报告备置地点	重庆市渝北区江北国际机场航安路 30 号华夏航空新办公楼

#### 四、注册变更情况

组织机构代码	91520000785456947M
公司上市以来主营业务的变化情况（如有）	无变更
历次控股股东的变更情况（如有）	无变更

#### 五、其他有关资料

公司聘请的会计师事务所

会计师事务所名称	立信会计师事务所（特殊普通合伙）
会计师事务所办公地址	上海市黄浦区南京东路 61 号四楼
签字会计师姓名	张勇 杨镇宇

公司聘请的报告期内履行持续督导职责的保荐机构

适用  不适用

保荐机构名称	保荐机构办公地址	保荐代表人姓名	持续督导期间
东兴证券股份有限公司	北京市西城区金融大街 5 号 （新盛大厦）12、15 层	张昱 汤毅鹏	2018 年 3 月 2 日至 2020 年 12 月 31 日

公司聘请的报告期内履行持续督导职责的财务顾问

适用  不适用

#### 六、主要会计数据和财务指标

公司是否需追溯调整或重述以前年度会计数据

是  否

	2019 年	2018 年	本年比上年增减	2017 年
营业收入（元）	5,407,112,960.26	4,260,039,818.89	26.93%	3,448,447,019.41
归属于上市公司股东的净利润（元）	502,237,458.23	247,461,081.68	102.96%	374,230,719.90
归属于上市公司股东的扣除非经常性损益的净利润（元）	491,890,924.53	186,021,906.16	164.43%	359,541,596.77
经营活动产生的现金流量净额（元）	1,054,200,477.23	521,337,391.41	102.21%	685,345,344.64
基本每股收益（元/股）	0.8360	0.4190	99.52%	0.6930
稀释每股收益（元/股）	0.8190	0.4190	95.47%	0.6930
加权平均净资产收益率	21.15%	13.07%	8.08%	38.50%
	2019 年末	2018 年末	本年末比上年末增减	2017 年末
总资产（元）	9,794,823,583.26	7,785,025,297.43	25.82%	5,485,650,833.23

归属于上市公司股东的净资产 (元)	2,781,925,570.44	2,123,949,232.05	30.98%	1,150,162,849.95
----------------------	------------------	------------------	--------	------------------

## 七、境内外会计准则下会计数据差异

### 1、同时按照国际会计准则与按照中国会计准则披露的财务报告中净利润和净资产差异情况

适用  不适用

公司报告期不存在按照国际会计准则与按照中国会计准则披露的财务报告中净利润和净资产差异情况。

### 2、同时按照境外会计准则与按照中国会计准则披露的财务报告中净利润和净资产差异情况

适用  不适用

公司报告期不存在按照境外会计准则与按照中国会计准则披露的财务报告中净利润和净资产差异情况。

## 八、分季度主要财务指标

单位：元

	第一季度	第二季度	第三季度	第四季度
营业收入	1,249,880,009.38	1,228,612,349.71	1,555,019,274.62	1,373,601,326.55
归属于上市公司股东的净利润	85,561,907.32	55,035,814.46	225,464,264.87	136,175,471.58
归属于上市公司股东的扣除非经常性损益的净利润	80,399,084.24	44,654,918.51	248,961,253.48	117,875,668.30
经营活动产生的现金流量净额	-78,295,361.39	353,325,164.73	367,778,243.09	411,392,430.80

上述财务指标或其加总数是否与公司已披露季度报告、半年度报告相关财务指标存在重大差异

是  否

## 九、非经常性损益项目及金额

适用  不适用

单位：元

项目	2019 年金额	2018 年金额	2017 年金额	说明
非流动资产处置损益（包括已计提资产减值准备的冲销部分）	-28,530,586.99	10,378,918.78	-635,110.94	主要为处置发动机损失。
计入当期损益的政府补助（与企业业务密切相关，按照国家统一标准定额或定量享受的政府补助除外）	1,183,903.68	7,612,042.08	2,233,393.79	
除同公司正常经营业务相关的有效套期保值业务外，持有交易性金融资产、衍生金融资产、交易性金融负债、衍生金融负债产生的公允价值变动损益，以及处置交易	-634,582.88	3,853,721.19	-15,281,009.00	

性金融资产、衍生金融资产、交易性金融负债、衍生金融负债和其他债权投资取得的投资收益				
除上述各项之外的其他营业外收入和支出	40,153,658.78	50,419,829.93	30,968,579.36	主要为飞行员离职取得的净补偿收入及飞机机队支持款项。
减：所得税影响额	1,825,858.89	10,825,336.46	2,596,730.08	
合计	10,346,533.70	61,439,175.52	14,689,123.13	--

对公司根据《公开发行证券的公司信息披露解释性公告第 1 号——非经常性损益》定义界定的非经常性损益项目，以及把《公开发行证券的公司信息披露解释性公告第 1 号——非经常性损益》中列举的非经常性损益项目界定为经常性损益的项目，应说明原因

适用  不适用

公司报告期不存在将根据《公开发行证券的公司信息披露解释性公告第 1 号——非经常性损益》定义、列举的非经常性损益项目界定为经常性损益的项目的情形。

## 第三节公司业务概要

### 一、报告期内公司从事的主要业务

#### (一) 公司主营业务及经营模式

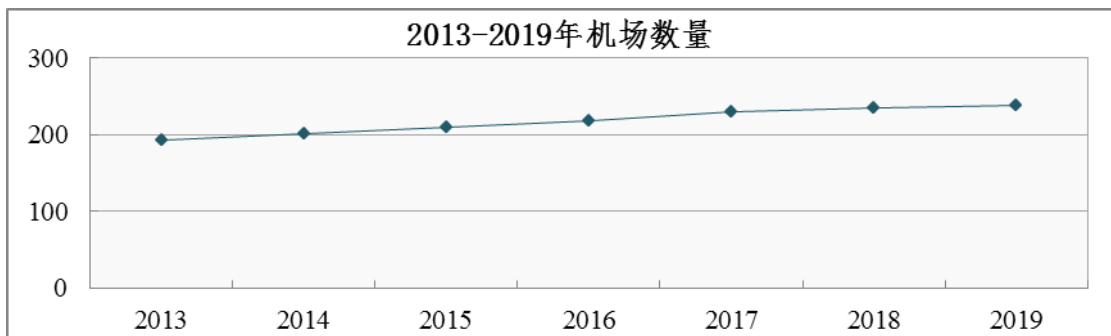
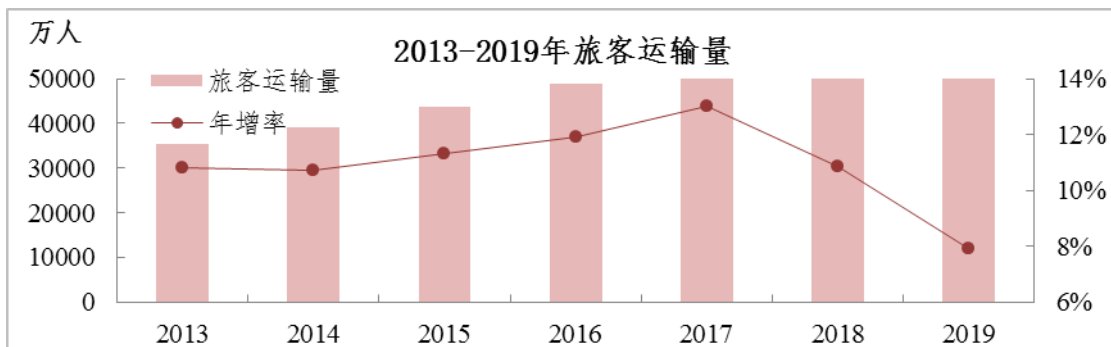
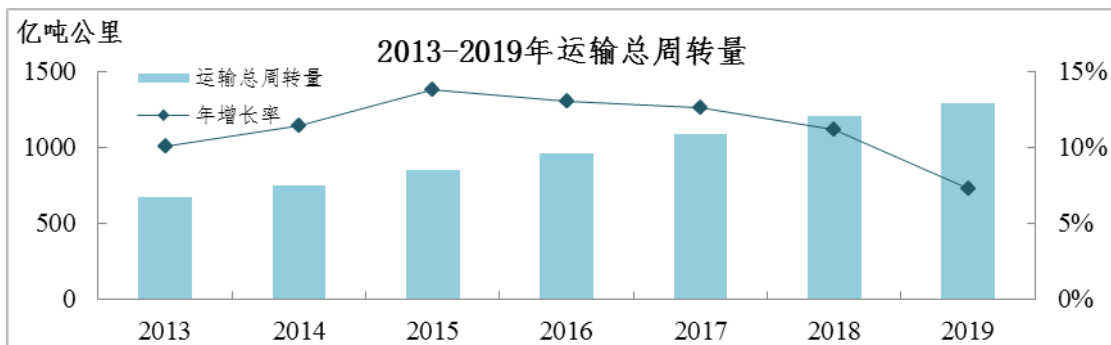
公司主营业务为航空客货运输业务，经营范围：国内（含港澳台）、国际航空客货运输业务。

作为国内唯一一家规模化的独立支线航空公司，公司自成立以来一直明确坚持支线战略定位，始终致力于中国支线航空市场的开拓发展，积极探索中国支线航空的商业发展模式。公司坚持以改善提升中国三四线城市航空通达性为己任，布局全国性的基地，通过与机构客户进行合作以及与干线航空公司的干支结合，搭建起一个有效衔接骨干航线的全国性支线航空网络。同时，基于支线航线网络优势和支线航空的产业融合发展模式，公司的经营业务将逐步由航空客货运业务拓展到航空培训、旅游、生鲜等。

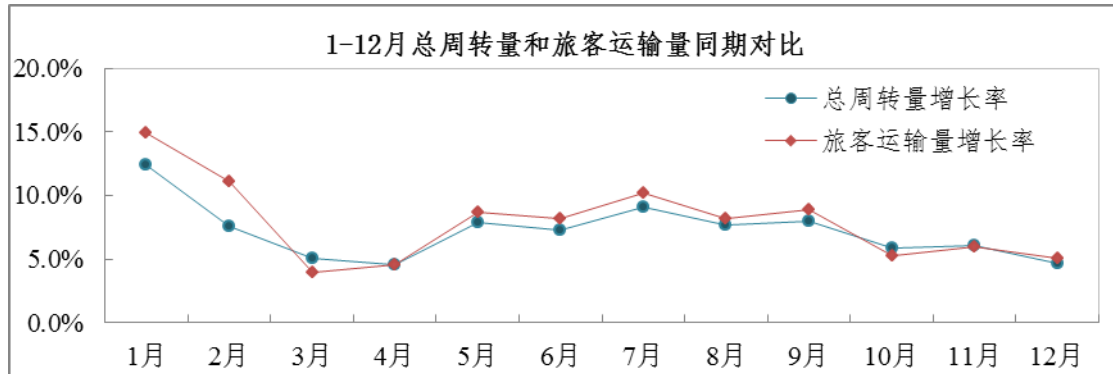
#### (二) 行业发展现状

##### 1. 国内航空运输业概况

近年来，中国民航业实现快速增长。2013年至2019年，全行业运输总周转量逐年增长，年均增长率11.5%；旅客运输量年均增长率10.9%。颁证运输机场数量从2013年的193个增加至2019年的238个。



根据中国民航行业发展统计数据，2019年度完成运输总周转量1,293亿吨公里，同比增长7.3%；旅客运输量65,988万人次，同比增长7.9%；年度总周转量和旅客运输量月度数据同期对比基本保持增长率5%以上。



注：以上数据来源于中国民航月度主要生产指标统计

中国民航业仍有较大的发展前景和空间，根据民航强国建设的战略进程，到2020年，全国机场年起降达到1,300万架次；运输机场数量达到260个，覆盖100公里范围内所有地级行政区，人均航空出行次数达到0.5次；到2035年航空人均年出行次数超过1次，运输规模全球第一；形成一批具有引领国际航空市场的航空公司和航空枢纽；基础设施体系相对完善，运输机场数量400个左右，覆盖100公里范围内所有县级行政区。

## 2. 支线航空发展概览

区别于干线航空，支线航空一般指非主干线城市之间往来的航班，是航空运输业的重要组成部分，也是国家综合交通运输体系的重要组成部分。支线航空的发展能够提高航空运输的覆盖率和中小城市的航空通达性，满足商务、旅游、探亲等多样化的出行需求，对于推动区域社会经济发展有着十分重要的作用。

近年来，国内支线航空发展迅猛，支线机场数量、吞吐量连年保持较快增长。2013至2019年，国内支线机场吞吐量年均增长22%，远高于国内机场吞吐量10%的增长速度，支线机场数量由138个增加至187个，增长了35.5%。尽管如此，我国民航领域干支发展不平衡、支线发展不充分现象依然突出。国内前16%的千万级吞吐量机场占据了行业超过70%的时刻资源。后续随着头部干线机场时刻资源趋于饱和，以及支线机场时刻持续高速增长，这一问题将逐步改善。根据《新时代民航强国建设行动纲要》，至2035年国内新建机场将达到450个，其中超过80%为支线机场，机场网络布局将进一步完善，覆盖人群比例将进一步提升，实现县级行政单位全覆盖，支线航空领域在中长期仍将保持高速发展态势。

### (三) 公司市场地位

华夏航空是国内唯一一家规模化的独立支线航空公司，构建了全国性的支线网络，公司支线航点占全部国内支线机场比例达42%，是我国支线航空商业模式的引领者和主要践行者。公司在支线航线网络、支线市场营销网络、经营模式、支线通航航点覆盖率等方面具备明显优势，也是国内领先的支线航空品牌。

## 二、主要资产重大变化情况

### 1、主要资产重大变化情况

主要资产	重大变化说明
股权资产	无重大变化
固定资产	无重大变化
无形资产	无形资产账面价值较上年期末增加 44.48% ，主要系购置软件系统。

在建工程	在建工程账面价值较上年期末增加 89.87% ， 主要系飞机预付款增加。
货币资金	货币资金较上年期末增加 54.92%， 主要系公开发行可转换公司债券募集资金到位。
以公允价值计量且其变动计入当期损益的金融资产	以公允价值计量且其变动计入当期损益的金融资产较上年期末减少， 系执行新金融工具准则重分类至交易性金融资产， 且远期结售汇到期交割。
其他应收款	其他应收款账面价值较上年期末增加 32.90%， 主要系本期新增应收政府补助款。

## 2、主要境外资产情况

适用  不适用

## 三、核心竞争力分析

### 1、支线航空战略定位，形成差异化航司商业模式

在城镇化和经济发展的双重推力作用下，中国三、四线城市社会消费总额和城镇居民人均收入均逐年增加，消费需求随之呈现增长态势，聚集了庞大的消费群体，同时部分行业经过多年的市场培育，一、二线城市市场空间日趋饱和，各类主体投资三、四线城市的意愿更强烈，为公司带来更广阔的拓展空间。

区别于干线航空的主要经营模式，公司立足于三、四线城市，与干线航空公司联合建立中国主要城市与三、四线城市之间的航空网络，提升干线到三、四线城市之间的客流量和网络内干支线航空公司的客座率和载运率。

公司在支线航空发展战略的指引下，以干支结合为切入点，将支线航空多样化的需求集中在就近枢纽，通过枢纽对接国内业已成型的骨干网络，实现中转联程，将民航的触角伸至干线航空所无法企及的众多地区，在干线航空网络之外形成错位竞争的优势。

### 2、支线航空网络效应，能够更高效地提升通达性水平

截至报告期末，公司在飞航线147条，其中国内航线141条，国际航线6条，独飞航线131条，独飞航线占公司航线比例达89%；通航城市114个，其中国际航点城市5个；公司支线航点占全部国内支线机场比例达42%。

公司将持续专注支线航线网络建设，从而在通达性提升方面具备更强的网络效应，这将使得公司能够为旅客提供更高效的出行体验，为合作机构提供更高效的航空解决方案，以及与其他航司在干支结合的中转联程合作上更具优势。公司已在贵阳、重庆、大连、呼和浩特、西安、新疆建立了6个运营基地和天津、成都、兴义3个过夜基地。公司航线网络已基本覆盖我国西南、西北、东北、华北、新疆等地区。这些区域是我国支线机场资源丰富的地区，也是对支线航空潜在需求较大的地区。对应在机型配置上，公司选用CRJ900系列飞机和A320系列飞机作为主力运营机型。报告期末公司共有38架CRJ900系列支线飞机和11架A320系列飞机。公司在深刻理解支线航空市场需求的基础上，充分发挥两种机型的优势，在支线市场开发过程中，根据航线特点匹配更加合适的机型运营。利用CRJ900机型航段成本低的特点，进行支线市场开发与培育；利用A320机型具备较低的单座公里成本的特点，承接CRJ900培育相对成熟的市场，充分挖掘市场潜力，取得良好效益。

### 3、先发优势提前布局，形成更匹配支线环境的运营能力

相较于干线航空而言，我国的支线航空起步较晚，初始发展速度相对较慢。近年来，随着国民经济的快速增长和国民收入的稳步提高，普通民众出行的偏好发生了较大变化，对出行方式的便捷性、舒适性有了更高要求，因此航空出行已经成为越来越多二、三、四线普通民众的首选途径。公司很早就切入了当时尚处于空白的支线领域，经过十余年的耕耘，公司已经成长为国内支线航空运输的领先者。

在时刻资源方面，公司迄今为止已经开辟了往来各运营基地及众多二、三、四线等城市的航线。由于各个机场时刻资源有限，公司先进入一个机场即占有了优质的时刻资源，后进入的公司就只能选择较差的时刻或者无时刻可选而无法进入该市场。

在航线布局方面，由于公司进入支线航空领域较早，在各地布局和开设航线大都先于竞争对手，因此能够较早地确立自身的行业地位和用户口碑，从而在目标市场形成先发优势。特别是在部分三、四线城市客流相对有限的情况下，抢先进入这类城市的支线航空市场，能够迅速形成航线布局，开辟若干独飞航线。

在运行能力方面，公司在飞行技术安全管理、航空维修维护安全管理、客舱安全管理、地面运行保障安全管理等方面建立了全面的安全管理体系，从而在支线硬软件设施差，高频起降的严苛运行环境下，支撑了飞机高日利用率及高运行品质。

在营销网络方面，公司作为中国最早的专门从事支线客货运输业务的航空公司，经过多年的精耕细作，形成了一整套针对支线的运营模式，并配套了相关的制度流程。公司针对支线航空的特点，逐步建立起遍及全国的三四线城市的营销网络，营销力量同步下沉，对终端市场进行直接开发。

在资源整合方面，公司通过在支线航空市场建立先发优势，占据市场份额，具备国内三四线城市支线端的资源整合优势，并以此为基础与干线航空公司展开全方位合作，进一步带动客流量的提升，形成良性循环，从而增强公司整体的竞争力和盈利能力。

## 第四节经营情况讨论与分析

### 一、概述

2019年度，公司机队规模继续较快速增长，运行效率明显提升，支线航线网络运营进一步扩大，共实现营业收入5,407,112,960.26元，同比增长26.93%，报告期内归属于母公司普通股股东净利润为502,237,458.23元，同比上升102.96%。

#### 1. 机队结构

报告期内公司以经营租赁方式引进五架A320系列飞机，截至报告期末，公司运营38架CRJ900系列飞机，11架A320系列飞机：

引进方式	飞机型号	数量（架）	机龄
自购	CRJ900系列	3	1.94
融资租赁	CRJ900系列	21	4.06
经营租赁	CRJ900系列	14	4.87
经营租赁	A320系列	11	1.18
合计		49	3.52

公司引进的飞机均为新飞机，公司机队是我国主要民航企业中最年轻的机队之一。截至报告期末，平均机龄仅为3.52年，各项性能良好，因而飞机及发动机发生故障而进行大修的概率相对较低，日常维护费用亦相对较少，有利于公司运行的效益性、安全性。

#### 2. 航线网络

截至报告期末，公司在飞航线147条，其中国内航线141条，国际航线6条，独飞航线131条，独飞航线占公司航线比例达89%；通航城市114个，其中国际航点城市5个；公司支线航点占全部国内支线机场比例达42%。

报告期内公司继续专注支线航线网络建设，随运力提升开辟多个航点，或者加密已有航线，特别是加大新疆区域市场运力投放，完善新疆区域市场服务：一、继续加大在新疆区域内的运力投入，开辟多条疆内支支航线和疆内航点，通过支支串飞或环飞方式加密疆内航线网络服务，满足全域旅游需求；截至报告期末，在飞疆内支线航线33条，疆内航点18个，疆内通航率86%；二、加大与库尔勒、克拉玛依机场深度合作，通过支支连接的方式，继续打造疆内次级枢纽，形成疆内第二和多级通道，构建“疆内环起来 疆外快起来”的航空次枢纽网络，为国家“一带一路”战略发展提供有力支持；三、以通程航班的形式，打造疆内支支快速通达和疆内外机场间的高速衔接。此外，报告期公司新增四条国际航线：郑州=曼德勒、天津=曼德勒、重庆=琅勃拉邦和重庆=万象，丰富了国内至东南亚的航线网络，加强两地的经济旅游文化交流。

随着公司在支线航线网络的不断开拓建设，公司支线航线占比达94%，独飞航线占比达89%，高度专注支线建设和作为支线航空公司的独立性使得公司与其他航司在干支结合的中转联程合作上更具优势。

报告期末，公司航线网络图如下：



### 3. 飞行人员保障

报告期内公司自主培养机长数量明显提升，副驾驶和飞行学员梯队建设良好，满足公司机队规模按规划增长的需求并保障运行安全高效，飞行人力资源拥有一定宽裕度。公司飞行模拟机和空乘训练设备均达产运行，实现了公司在役飞行员和空乘训练的完全自主供给，有助于提升机组训练效率，节省了委外培训的时间和费用。此外，客舱服务、维修及地面服务等生产直接相关部门人员满足生产运行需要，保障体系完备，确保公司安全可持续发展。

### 4. 安全运营

报告期内，公司实现航空运输安全运行，无事故征候、事故等不安全事件。公司坚持强化红线、底线意识，压实安全责任。报告期内，公司发动机状态监控系统投用，实时监控、实时预警、实时干预；整合多个风险性项目，建立基于事故症候的核心风险挡板，完善核心风险预警机制，持续排查安全隐患；针对重点环节和特殊运行新增监测警告功能；持续开展自查、监察、质量内审、航线监察和代理人审计，同时安全管理系统改进升级，监察、培训、信息、法定自查、风险实现全流程线上管理。

结合公司发展情况，新增基地管理模块，利用技术手段缩短管理链条；建立动态决策机制，对运行增量与安全指标、保障能力是否相匹配进行管控。公司持续夯实航空安全基础，为旅客出行提供安全、舒适的航班体验。

### 5. 客运营销

报告期内，公司根据支线航线网络的特点，通过优化销售结构、提高收益管理水平来提升客票收入。

- (1) 推动收益智能化管理水平，引进信息系统，收益管理向系统监控+人工调整+节点管理模式转型。
- (2) 构建数据赋能业务的模式，搭建覆盖全销售周期的数据监控体系，动态识别全销售过程中的风险点，指导精准决策。
- (3) 初步构建了智能产品生产能力和通程收益管理能力。
- (4) 创新渠道管控手段，制定大数据解析渠道销售数据方法，实现渠道销售行为科学分析、精准管控。

在通程航班发展方面，报告期公司通程产品旅客销量达到50万人，较2018年增长85.6%。在4家主要中转机场，公司通程航班增加200个产品。随着公司支线网络发展，报告期新增13个通程中转地，细化不同需求的通程产品8000余个。报告期内，公司构建了以库尔勒机场为代表的通程枢纽能力，并同国内头部的在线商旅平台达成通程产品销售合作，丰富了通程产

品销售渠道。

## 6. 服务品质

报告期内，民航局监管力度加大，机场保障管理链条增长，公司运行多基地、双机型，航班快速过站效率要求高。公司合理应对，完善服务，报告期内未发生安全严重差错和代理人差错事件，安全一般差错万时率0.12。服务满意度排名上升，民航局投诉率同比下降41%，投诉年度排名为行业内第6名，达到行业A档水平。

公司着力打造国内通程航班服务标杆，与干线航司和机场通力合作，提升服务效率，降低通程航班最短衔接时间。

报告期内，公司在民航局主办的中华人民共和国成立70周年系列庆祝活动中，荣获“民航保障工作先进集体”称号；在“民航服务质量体系建设”专项行动中，荣获“先进单位”称号；公司员工荣获“全国民航五一巾帼标兵”称号；民航西南局向公司向阳班组授予“先进女职工集体”称号；班组成员获得西南民航局“先进个人”；公司获重庆机场“最佳服务贡献奖”和“消防安全先进集团”、“优秀合作单位”等称号。

## 7. 信息化建设

公司以支线数字化转型为目标，平台化、智能化、数字化为落地实施建设方向。在运行领域，建成运行中台，提升运行控制相关需求的交付速度、业务复制能力。在营销服务领域，完成销售中台和通程“销售+服务”平台建设，为公司通程战略落地提供信息化保障；新官网、呼叫中心系统和收益系统上线，提高服务能力、提升收益管控水平；与知名互联网企业合作打造智能客服系统。

报告期内，公司完成公有云数据平台建设并深化内外部数据合作，加快分析应用开发效率、提升数据精准度；企业多云架构设计完成并实施，提升了IT运行可靠性，新增上云项目持续推进。

随着企业信息化高速发展，对信息安全非常重视，采取同步建设策略，完成了信息安全规划，引入国内头部安全厂商夯实安全基础。

报告期内，公司信息技术团队已超过150人并于2019年7月成立华夏云融航空科技有限公司全资子公司。该子公司是以航空信息化为基础的科技企业，着力打造中小航司数字化转型合作生态，建设智慧支线机场平台和通航产业服务平台。

## 8. 通用航空业务

通用航空是国家定位的战略新兴产业，公司重视在通用航空产业领域的拓展。

报告期内，公司全资子公司华夏通用航空有限公司联合行业内骨干通用航空公司，开通了12条短途运输航线，获批“LL”航司二字码，通用航空客票在各大在线旅游平台（OTA）进行销售，实现与山东航空公司、中国国际航空公司等航司的客票联运销售，上线短途运输通程产品21个，较快速的推进了“干线-支线-通航”三级航空服务网络向通航的延伸，通航城市的航空通达性水平得到较大提高。

通用航空短途运输能激活县级航空出行需求，为支线航空市场输送客源，促进公司支线航空业务的发展。未来，公司还将紧密围绕通航机场与短途运输航线资源，与当地政府协同开发航空旅游、航空运动、社会保障等衍生业务。

公司全资子公司华夏通用航空有限公司业务涵盖短途运输、机场托管、通航旅游、通用航空公司筹建等业务，目前已是国内最专业的通用航空产业平台之一，国内多方合作通航运营生态的首倡者和实践者。

# 二、主营业务分析

## 1、概述

参见“经营情况讨论与分析”中的“一、概述”相关内容。

## 2、收入与成本

### (1) 营业收入构成

单位：元

	2019 年		2018 年		同比增减
	金额	占营业收入比重	金额	占营业收入比重	
营业收入合计	5,407,112,960.26	100%	4,260,039,818.89	100%	26.93%
分行业					
航空运输业	5,276,577,772.80	97.59%	4,225,726,469.58	99.19%	24.87%
其他业务	130,535,187.46	2.41%	34,313,349.31	0.81%	280.42%
分产品					
客运收入	5,265,769,206.31	97.39%	3,965,618,217.77	93.09%	32.79%
货运收入	10,808,566.49	0.20%	6,260,535.77	0.15%	72.65%
其他	130,535,187.46	2.41%	288,161,065.35	6.76%	-54.70%
分地区					
国际	114,323,534.62	2.11%	55,208,020.10	1.30%	107.08%
国内	5,292,789,425.64	97.89%	4,204,831,798.79	98.70%	25.87%

(2) 占公司营业收入或营业利润 10%以上的行业、产品或地区情况

适用  不适用

单位：元

	营业收入	营业成本	毛利率	营业收入比上年同期增减	营业成本比上年同期增减	毛利率比上年同期增减
分行业						
航空运输业	5,276,577,772.80	4,643,111,740.66	12.01%	24.87%	27.71%	-1.95%
分产品						
客运收入	5,265,769,206.31	4,700,468,814.61	10.74%	32.79%	30.57%	1.52%
分地区						
国内	5,292,789,425.64	4,605,253,324.46	12.99%	25.87%	27.74%	-1.27%

公司主营业务数据统计口径在报告期发生调整的情况下，公司最近 1 年按报告期末口径调整后的主营业务数据

适用  不适用

(3) 公司实物销售收入是否大于劳务收入

是  否

(4) 公司已签订的重大销售合同截至本报告期的履行情况

适用  不适用

## (5) 营业成本构成

行业和产品分类

单位：元

行业分类	项目	2019 年		2018 年		同比增减
		金额	占营业成本比重	金额	占营业成本比重	
航空运输	航油成本	1,477,341,888.82	31.35%	1,127,522,037.37	30.83%	31.03%
航空运输	飞机租赁及折旧费用	889,864,082.63	18.89%	717,392,956.01	19.61%	24.04%
航空运输	起降费及机场服务费用	640,560,117.41	13.59%	450,636,649.02	12.32%	42.15%
航空运输	人工成本	766,222,694.60	16.26%	707,484,215.72	19.34%	8.30%
航空运输	维修费用	237,562,746.54	5.04%	131,106,491.37	3.58%	81.20%
航空运输	航线餐食供应品费	55,043,801.99	1.17%	83,040,347.68	2.27%	-33.71%
航空运输	民航局收取的费用	95,392,693.33	2.02%	79,434,789.20	2.17%	20.09%
航空运输	其他	481,123,715.34	10.21%	339,010,542.02	9.27%	41.92%
其他业务	其他业务成本	68,846,893.38	1.46%	21,900,253.51	0.60%	214.37%
合计		4,711,958,634.04	100.00%	3,657,528,281.90	100.00%	28.83%

单位：元

产品分类	项目	2019 年		2018 年		同比增减
		金额	占营业成本比重	金额	占营业成本比重	
客运	客运成本	4,700,468,814.61	99.76%	3,600,017,091.19	98.43%	30.57%

说明

## (6) 报告期内合并范围是否发生变动

√ 是 □ 否

- 2019年3月，公司投资新设华夏航空产业投资有限公司，注册资本为10,000.00万人民币。
- 2019年5月，公司投资新设华夏海外发展（香港）有限公司，拟发行股本为20,000.00美元。
- 2019年6月，公司投资新设融通三号（香港）租赁有限公司，拟发行股本为10,000.00美元。
- 2019年7月，公司投资新设华夏云航空服务（重庆）有限公司，注册资本为1,000.00万人民币。
- 2019年7月，公司投资新设华夏云融航空科技有限公司，注册资本为5,000.00万人民币。
- 2019年8月，公司投资新设华夏典藏电子商务有限公司，注册资本为5,000.00万人民币。
- 2019年9月，公司投资新设华夏飞机维修工程有限公司，注册资本为20,000.00万人民币。
- 2019年12月，公司投资新设华夏云飞融资租赁（上海）有限公司，注册资本为3,200.00万美元。

**(7) 公司报告期内业务、产品或服务发生重大变化或调整有关情况**

适用  不适用

**(8) 主要销售客户和主要供应商情况**

公司主要销售客户情况

前五名客户合计销售金额（元）	380,107,757.57
前五名客户合计销售金额占年度销售总额比例	7.03%
前五名客户销售额中关联方销售额占年度销售总额比例	0.00%

公司前 5 大客户资料

序号	客户名称	销售额（元）	占年度销售总额比例
1	客户 A	112,023,116.88	2.07%
2	客户 B	74,686,307.90	1.38%
3	客户 C	71,987,535.85	1.33%
4	客户 D	66,066,800.22	1.22%
5	客户 E	55,343,996.72	1.02%
合计	--	380,107,757.57	7.03%

主要客户其他情况说明

适用  不适用

公司主要供应商情况

前五名供应商合计采购金额（元）	1,758,880,948.39
前五名供应商合计采购金额占年度采购总额比例	79.90%
前五名供应商采购额中关联方采购额占年度采购总额比例	0.00%

公司前 5 名供应商资料

序号	供应商名称	采购额（元）	占年度采购总额比例
1	供应商 A	1,192,199,259.91	54.16%
2	供应商 B	274,077,900.36	12.45%
3	供应商 C	155,812,706.41	7.08%
4	供应商 D	83,177,887.19	3.78%
5	供应商 E	53,613,194.52	2.44%
合计	--	1,758,880,948.39	79.90%

主要供应商其他情况说明

适用  不适用

### 3、费用

单位：元

	2019 年	2018 年	同比增减	重大变动说明
销售费用	234,429,984.32	193,524,649.39	21.14%	
管理费用	185,827,654.17	148,873,829.88	24.82%	
财务费用	224,299,092.87	223,324,912.71	0.44%	
研发费用	5,653,432.83	440,956.91	1,182.08%	系本报告期加大对研发的投入。

### 4、研发投入

适用  不适用

公司研发费用包括研发人员工资福利、系统产品开发测试、研发耗材等支出。报告期内公司研发费用支出5,653,432.83元。报告期内公司持续加大对研发的投入，实施运行中台建设、多云架构建设、数据中心建设、信息安全建设等。按照公司信息化战略要求，以平台化、智能化、数字化三个方向推进数字化转型。

公司研发投入情况

	2019 年	2018 年	变动比例
研发人员数量（人）	88	31	183.87%
研发人员数量占比	1.99%	0.79%	1.20%
研发投入金额（元）	5,653,432.83	440,956.91	1,182.08%
研发投入占营业收入比例	0.10%	0.01%	0.09%
研发投入资本化的金额（元）	0.00	0.00	
资本化研发投入占研发投入的比例	0.00%	0.00%	

研发投入总额占营业收入的比重较上年发生显著变化的原因

适用  不适用

研发投入资本化率大幅变动的原因及其合理性说明

适用  不适用

### 5、现金流

单位：元

项目	2019 年	2018 年	同比增减
经营活动现金流入小计	6,135,788,889.12	4,580,592,430.00	33.95%
经营活动现金流出小计	5,081,588,411.89	4,059,255,038.59	25.19%
经营活动产生的现金流量净额	1,054,200,477.23	521,337,391.41	102.21%
投资活动现金流入小计	130,701,809.55	77,722,514.14	68.16%

投资活动现金流出小计	1,127,704,055.70	1,519,072,351.03	-25.76%
投资活动产生的现金流量净额	-997,002,246.15	-1,441,349,836.89	30.83%
筹资活动现金流入小计	2,825,319,461.48	2,252,559,333.43	25.43%
筹资活动现金流出小计	2,349,438,329.43	1,271,638,709.92	84.76%
筹资活动产生的现金流量净额	475,881,132.05	980,920,623.51	-51.49%
现金及现金等价物净增加额	532,857,220.24	62,782,651.33	748.73%

相关数据同比发生重大变动的主要影响因素说明

√ 适用 □ 不适用

项目	2019年	2018年	同比增减	形成原因说明
经营活动现金流入小计	6,135,788,889.12	4,580,592,430.00	33.95%	主要系扩大运营规模。
投资活动现金流入小计	130,701,809.55	77,722,514.14	68.16%	主要系收回结构性存款及利息。
筹资活动现金流出小计	2,349,438,329.43	1,271,638,709.92	84.76%	主要系偿还贷款。

报告期内公司经营活动产生的现金净流量与本年度净利润存在重大差异的原因说明

□ 适用 √ 不适用

### 三、非主营业务分析

√ 适用 □ 不适用

单位：元

	金额	占利润总额比例	形成原因说明	是否具有可持续性
投资收益	2,950,335.00	0.51%	远期结售汇交割产生的收益。	否
公允价值变动损益	-3,584,917.88	-0.61%	远期结售汇公允价值变动。	否
资产减值		0.00%		
营业外收入	42,313,736.06	7.25%	主要系飞行员离职净补偿收入、收到飞机机队支持款、政府补助。	是
营业外支出	1,608,066.42	0.28%	主要系处置报废资产。	否
其他收益	552,122,729.69	94.57%	主要系航线补贴。	是
信用减值损失	-21,119,765.96	-3.62%	计提坏账准备。	否

## 四、资产及负债状况分析

### 1、资产构成重大变动情况

公司 2019 年起首次执行新金融工具准则、新收入准则或新租赁准则且调整执行当年年初财务报表相关项目

√ 适用 □ 不适用

单位：元

	2019 年末		2019 年初		比重增减	重大变动说明
	金额	占总资产比例	金额	占总资产比例		
货币资金	1,274,620,014.46	13.01%	822,758,798.07	10.57%	2.44%	主要系公开发行可转换公司债券募集资金到位。
应收账款	987,771,618.41	10.08%	803,754,486.99	10.32%	-0.24%	
存货	88,799,812.61	0.91%	73,546,885.50	0.94%	-0.03%	
固定资产	4,370,464,358.82	44.62%	3,894,184,540.44	50.02%	-5.40%	
在建工程	1,119,904,933.75	11.43%	589,842,356.66	7.58%	3.85%	主要系本期飞机预付款增加。
短期借款	865,000,000.00	8.83%	952,948,000.00	12.24%	-3.41%	
长期借款	1,147,144,680.75	11.71%	557,904,384.25	7.17%	4.54%	系本期贷款增加。
交易性金融资产			3,545,685.00	0.05%	-0.05%	系远期结售汇到期交割。
其他应收款	608,881,041.82	6.22%	458,155,808.96	5.89%	0.33%	主要系本期新增应收政府补助款。
无形资产	137,327,052.40	1.40%	95,050,067.72	1.22%	0.18%	主要系本期购置软件系统。
长期待摊费用	873,147,942.20	8.91%	730,771,502.18	9.39%	-0.48%	
其他流动资产	200,044,930.72	2.04%	195,413,997.31	2.51%	-0.47%	
应付账款	361,485,603.63	3.69%	248,963,660.58	3.20%	0.49%	主要系本期应付飞机租金增加。
预收款项	197,921,465.32	2.02%	146,243,358.40	1.88%	0.14%	主要系本期预收票款增加。
应付职工薪酬	80,384,486.16	0.82%	43,335,625.43	0.56%	0.26%	主要系计提年终薪酬。
一年内到期的非流动负债	503,524,637.83	5.14%	555,345,712.77	7.13%	-1.99%	

递延收益	192,366,634.05	1.96%	151,201,771.34	1.94%	0.02%	
------	----------------	-------	----------------	-------	-------	--

## 2、以公允价值计量的资产和负债

适用  不适用

单位：元

项目	期初数	本期公允价值变动损益	计入权益的累计公允价值变动	本期计提的减值	本期购买金额	本期出售金额	其他变动	期末数
金融资产								
2.衍生金融资产	3,545,685.00	-3,545,685.00						0.00
金融资产小计	3,545,685.00	-3,545,685.00						0.00
上述合计	3,545,685.00	-3,545,685.00						0.00
金融负债	0.00							0.00

其他变动的内容

报告期内公司主要资产计量属性是否发生重大变化

是  否

## 3、截至报告期末的资产权利受限情况

项目	期末账面价值	受限原因
货币资金	82,143,609.82	保函保证金、定期存款、结构性存款
固定资产	300,271,501.41	抵押借款
合计	382,415,111.23	

## 五、投资状况分析

### 1、总体情况

适用  不适用

### 2、报告期内获取的重大的股权投资情况

适用  不适用

### 3、报告期内正在进行的重大的非股权投资情况

适用  不适用

### 4、以公允价值计量的金融资产

适用  不适用

单位：元

资产类别	初始投资成本	本期公允价值变动损益	计入权益的累计公允价值变动	报告期内购入金额	报告期内售出金额	累计投资收益	期末金额	资金来源
金融衍生工具	3,545,685.00	-3,545,685.00	0.00	0.00	0.00	0.00	0.00	自有资金
合计	3,545,685.00	-3,545,685.00	0.00	0.00	0.00	0.00	0.00	--

### 5、募集资金使用情况

适用  不适用

#### (1) 募集资金总体使用情况

适用  不适用

单位：万元

募集年份	募集方式	募集资金总额	本期已使用募集资金总额	已累计使用募集资金总额	报告期内变更用途的募集资金总额	累计变更用途的募集资金总额	累计变更用途的募集资金总额比例	尚未使用募集资金总额	尚未使用募集资金用途及去向	闲置两年以上募集资金金额
2018	首次公开发行股票	77,038.03	8,369.78	69,114.39	0	21,660.25	28.12%	8,602.22	3,602.22 万元(含利息)存放于募集资金专户;理财产品余额 5,000 万元。	0
2019	公开发行可转换公司债券	77,456.42	6,930.61	6,930.61	0	0	0.00%	70,525.81	70,524.81 万元暂时补充流动资金,其余募集资金存放于专	0

									户。	
合计	--	154,494.45	15,300.39	76,045	0	21,660.25	14.02%	79,128.03	--	0
募集资金总体使用情况说明										
<p>公司 2018 年 3 月 2 日首次公开发行股票募集资金 83,592.00 万元，扣除发行费用 6,553.97 万元，募集资金净额为 77,038.03 万元。立信会计师事务所（特殊普通合伙）已于 2018 年 2 月 27 日对公司首次公开发行股票的募集资金到位情况进行了审验，并出具了《华夏航空股份有限公司公开发行股票募集资金验资报告》（信会师报字[2018]第 ZA10219 号）。报告期内，公司投入首次公开发行股票募投项目 8,369.78 万元，截至报告期末累计投入募集资金 69,114.39 万元，理财余额 5,000 万元，报告期末专户余额为 3,602.22 万元（含利息）。</p> <p>公司 2019 年 10 月 16 日公开发行可转换公司债券募集资金 79,000.00 万元，扣除发行费用 1,543.58 万元，募集资金净额为 77,456.42 万元。立信会计师事务所（特殊普通合伙）已于 2019 年 10 月 22 日对公司公开发行可转换公司债券的募集资金到位情况进行了审验，并出具了《华夏航空股份有限公司可转换公司债券实际募集资金情况验资报告》（信会师报字[2019]第 ZK10136 号）。报告期内，公司使用该募集资金置换预先投入的自有资金 6,930.61 万元（截至报告期末尚未完成置换），将 70,524.81 万元用于暂时补充流动资金，其余募集资金存放于专户。</p>										

## （2）募集资金承诺项目情况

√ 适用 □ 不适用

单位：万元

承诺投资项目和超募资金投向	是否已变更项目(含部分变更)	募集资金承诺投资总额	调整后投资总额(1)	本报告期投入金额	截至期末累计投入金额(2)	截至期末投资进度(3)=(2)/(1)	项目达到预定可使用状态日期	本报告期实现的效益	是否达到预计效益	项目可行性是否发生重大变化
承诺投资项目										
购买 6 架 CRJ900 型飞机和 3 台发动机	是	47,038.03	26,463.83	2,572.36	26,615.95	100.57%	2017 年 12 月 31 日		不适用	否
一架 CRJ900 型飞机	否	0	20,574.2	0	20,625.64	100.25%	2018 年 12 月 31 日	10,451	是	否
华夏航空培训中心(学校)项目(一期)工程	否	30,000	30,000	5,797.42	21,872.79	72.91%	2018 年 12 月 31 日		不适用	否
购买 2 架 A320 系列飞机	否	79,000	79,000	6,930.61	6,930.61	8.77%	2021 年 12 月 31 日		不适用	否
承诺投资项目小计	--	156,038.03	156,038.03	15,300.39	76,044.99	--	--	10,451	--	--
超募资金投向										
不适用	否								不适用	
合计	--	156,038.03	156,038.03	15,300.39	76,044.99	--	--	10,451	--	--

		3	3						
未达到计划进度或预计收益的情况和原因（分具体项目）	华夏航空培训中心（学校）项目（一期）工程项目因施工方案调整，建设晚于计划进度。								
项目可行性发生重大变化的情况说明	不适用								
超募资金的金额、用途及使用进展情况	不适用								
募集资金投资项目实施地点变更情况	不适用								
募集资金投资项目实施方式调整情况	不适用								
募集资金投资项目先期投入及置换情况	适用 1. 截至报告期末，首次公开发行股票募投项目置换金额总计 251,323,321.19 元，并已于 2018 年置换完毕。其中华夏航空先期投入的两台发动机和一架飞机的购置价款共计 203,477,793.90 元，另飞行训练中心置换一期工程的先期投入 47,845,527.29 元。上述数据已经立信会计师事务所（特殊普通合伙）审验，并于 2018 年 4 月 11 日出具信会师报字【2018】第 ZK10154 号鉴证报告核验。2018 年 4 月 11 日，公司第一届董事会第十八次会议、第一届监事会第七次会议审议通过了《关于以募集资金置换预先投入募集资金投资项目的自筹资金的议案》，同意公司使用募集资金置换已预先投入募投项目的自筹资金。 2. 公开发行可转换公司债券募投项目——购买 2 架 A320 系列飞机，募集资金到位前公司以自筹资金已投入 69,306,122.04 元，上述数据已经立信会计师事务所（特殊普通合伙）审验，并于 2019 年 12 月 9 日出具信会师报字[2019]第 ZK10139 号鉴证报告核验。2019 年 12 月 9 日公司召开第二届董事会第四次会议、第二届监事会第四次会议分别审议通过了《关于以募集资金置换预先投入募集资金投资项目的自筹资金的议案》，同意公司使用募集资金置换已预先投入募投项目的自筹资金，截至报告期末尚未完成置换。								
用闲置募集资金暂时补充流动资金情况	适用 2019 年 12 月 9 日，公司召开第二届董事会第四次会议、第二届监事会第四次会议分别审议通过了《关于使用闲置募集资金暂时补充流动资金的议案》，同意公司在保证募集资金投资项目正常进行的前提下，使用公开发行可转换公司债券的闲置募集资金不超过 705,248,097.78 元暂时补充流动资金，使用期限自董事会审议通过之日起不超过十二个月。								
项目实施出现募集资金结余的金额及原因	适用 1. 节余金额：“一架 CRJ900 型飞机”项目节余募集资金 1,086.05 万元（含利息收入）。 2. 节余原因：公司于 2018 年 4 月变更募投项目为“一架 CRJ900 型飞机”项目时，根据 2018 年以来美元对人民币最低汇率 6.3096:1 计算，每架 CRJ900 型飞机的目录价格约为 28,866.42 万人民币，变更后实际支付飞机价款及税费共 20,625.64 万元，该金额低于产品目录所载的价格。 3. 节余募集资金去向：经公司第一届董事会第二十六次会议审议，公司已将“一架 CRJ900 型飞机”								

	项目结项，并将节余募集资金 1,086.05 万元（含利息收入）用于另一募投项目“购买 6 架 CRJ900 型飞机和 3 台发动机”。上述节余募集资金已在报告期内全部作为发动机款支付。
尚未使用的募集资金用途及去向	经公司第一届董事会第二十五次会议、第一届监事会第十二次会议审议通过，同意公司使用不超过人民币 1.2 亿元的暂时闲置首次公开发行股票募集资金进行现金管理。截止报告期末，理财产品余额为 5,000 万元，其中飞行训练中心理财产品余额为 5,000 万元，其余募集资金存放于专户。
募集资金使用及披露中存在的问题或其他情况	不适用

### (3) 募集资金变更项目情况

√ 适用 □ 不适用

单位：万元

变更后的项目	对应的原承诺项目	变更后项目拟投入募集资金总额(1)	本报告期实际投入金额	截至期末实际累计投入金额(2)	截至期末投资进度(3)=(2)/(1)	项目达到预定可使用状态日期	本报告期实现的效益	是否达到预计效益	变更后的项目可行性是否发生重大变化
一架 CRJ900 型飞机	购买 6 架 CRJ900 型飞机和 3 台发动机	20,574.2	0	20,625.64	100.25%	2018 年 12 月 31 日	10,451	是	否
合计	--	20,574.2	0	20,625.64	--	--	10,451	--	--

变更原因、决策程序及信息披露情况说明(分具体项目)

1. 变更原因：根据公司 2017 年度经营计划，“购买 6 架 CRJ900 型飞机和 3 台发动机”项目所涉及的 6 架 CRJ900 型飞机，公司已经以自筹资金先行投入，其中 1 架通过自购方式，5 架通过融资租赁方式完成。

上述 1 架自购飞机预先投入资金部分已完成募集资金的置换。对于其余 5 架融资租赁飞机，如公司提前解除租赁合同并改为购入，将增加额外的手续费用、税费支出以及资金占用成本。变更部分募集资金用途购入公司 2018 年计划引进的一架同类型飞机，能够提高公司的资金使用效率、保护投资者利益。

2. 决策程序：该变更事项已经第一届董事会第十九次会议、第一届监事会第八次会议审议通过，独立董事发表了同意意见，保荐机构核查同意；且该事项已经 2018 年第一次临时股东大会审议通过。

3. 信息披露情况：公司已于 2018 年 4 月 28 日披露了《关于变更部分募集资金用途的公告》（公告编号：2018-015），于 2018 年 5 月 16 日披露了《2018 年第一次临时股东大会决议公告》（公告编号：2018-017）。

未达到计划进度或预计收益的情况和原因(分具体项目)

不适用

变更后的项目可行性发生重大变化的情况说明

不适用

## 六、重大资产和股权出售

### 1、出售重大资产情况

适用  不适用

公司报告期末未出售重大资产。

### 2、出售重大股权情况

适用  不适用

## 七、主要控股参股公司分析

适用  不适用

公司报告期内无应当披露的重要控股参股公司信息。

## 八、公司控制的结构化主体情况

适用  不适用

## 九、公司未来发展的展望

### （一）行业格局和趋势

#### 1. 行业竞争格局

目前，中国航空运输业形成了国航、东航、南航、海航等四大航空集团，以及地方性航空公司、民营航空公司、外国航空公司等并存的竞争格局。其中四大航空集团占据了国内航空客货运输市场较大的份额，其他区域性航空公司和特色航空公司在各自专注的细分市场领域具有较强的市场竞争力。

根据《2018年民航行业发展统计公报》，截至2018年底，我国共有运输航空公司60家，按不同类别划分：国有控股公司45家，民营和民营控股公司15家；全部运输航空公司中：全货运航空公司9家，中外合资航空公司10家，上市公司8家。随着2005年中国民用航空总局（现中国民用航空局）颁布《国内投资民用航空业规定（试行）》，民间资本获准进入民用航空领域。我国民营航空公司近年来发展势头较好，市场化运作程度较高，市场份额逐步提升。

支线航空作为我国新兴的航空细分行业，近年保持了高于行业平均的快速发展速度，其面临的市场竞争低于干线航空市场。

#### 2. 行业发展趋势

根据国家统计局发布的《2019年国民经济和社会发展统计公报》，全年旅客运输总量176亿人次，比上年下降1.9%。旅客运输周转量35,349亿人公里，增长3.3%。其中民航旅客运输总量6.6亿人次，同比增长7.9%，旅客运输总量11,705亿人公里，同比增长9.3%，继续保持了较快的增幅。

2019年各种运输方式完成旅客运输量及其增长速度

指标	单位	绝对数	比上年增长 (%)
旅客运输总量	亿人次	176.0	-1.9
铁路	亿人次	36.6	8.4
公路	亿人次	130.1	-4.8
水运	亿人次	2.7	-2.6

民航	亿人次	6.6	7.9
旅客运输周转量	亿人公里	35349.1	3.3
铁路	亿人公里	14706.6	4.0
公路	亿人公里	8857.1	-4.6
水运	亿人公里	80.2	0.8
民航	亿人公里	11705.1	9.3

支线航空仍然处于重要的发展机遇期。根据民航局《新时代民航强国建设行动纲要》，着力推进航空服务大众化作为主要任务和举措之一，将逐步加密机场网建设，建立通达、通畅、经济、高效的航线网络，大力发展支线航空，推进干支有效衔接，推进航空服务差异化发展。全面实施基本航空服务计划，实现老少边穷地区航线网络基本通达，打造更加协调的“民生航空”服务体系。

## （二）公司发展战略

公司自最初成立以来一直明确坚持支线战略定位，以小往大来、融汇贯通为使命，始终致力于中国支线航空市场的开拓发展，并以发展中国支线航空，改善三四线城市航空通达性为目标。公司期望通过自己以及各战略合作伙伴的共同努力，搭建起一个有效衔接骨干网络的支线航空网络。

公司将借助未来国内支线航空市场快速发展的机遇，继续巩固、升级支线航空的商业模式与竞争优势，进一步扩大经营规模，构建通达的航空立体网络，以上下游产业融合促进社会一体发展，努力实现成为“世界级支线航空产业融合领导者”的发展愿景。

## （三）经营计划

展望2020年，新冠肺炎疫情导致世界经济面临较大的不确定性，逆周期政策调节力度将增强，公司发展将面临危与机并存的外部环境。

### 1. 始终将安全质量控制放在首位

安全是民航运输永恒不变的主题和核心，对于目前高速发展的支线航空而言更是如此。由于支线航空涉及的航路、机场等的配套设施条件与干线航空存在较大的差别，因此保障支线航空的绝对安全，是支线航空公司最为关注的课题。

公司将建立匹配公司未来发展的安全能力，打造支线运行的核心竞争力。滚动更新安全发展规划，盯紧盯牢安全核心风险，扎实推进“由防到预”，设立并完善可靠的安全挡板机制、可靠性评价体系；加快技术要素在安全管控中的作用发挥；防范在总体管控能力提升状态下的重点环节风险；从管控班组到岗位和个人，强化作风建设和资质能力建设。

### 2. 构造支线航空网络、提升通程合作能力

公司航线网络结构发展将以“干支结合”为主要手段，以支线航空通达性为发展核心。通过整合公司支线力量，提升支线与干线间的转接能力，在主要区域枢纽形成支线对国内干线、国际航线的有力支持，着重实现干支结合的网络效应，提升公司产品体系在主要市场上的占有份额。

航线网络建设方面，公司将本着互利互惠的原则，以签署特殊分摊协议（SPA）、代码共享、联营等方式，推出多样化产品，实现与干线航空合作伙伴在全国乃至国际范围内的延伸。

此外，公司还将以服务支撑通程航班。通过信息化技术，推动营销和服务迭代，实现旅客自助选择、中转流程引导及自助改签等系列服务，引领通程服务标准制定，塑造中转服务标杆，促进通程产品销售规模扩大。

### 3. 机队建设

（1）公司将在保证安全与服务质量的基础上，继续合理扩充机队规模；

（2）随着公司支线航线网络的不断增密完善，为满足目标市场需求，公司将充分发挥CRJ900系列飞机和A320系列飞机的不同优势，匹配合理的机队结构；

（3）在飞机引进方式上，公司将继续优化直接购买、融资租赁、经营租赁三种主要方式的适当比例。

### 4. 成本优化与效率提升

公司将始终坚持成本与效率并举的公司治理目标，在保证飞行安全、运行质量的前提下，多种措施并举，合理控制成本，

保持运营效率。主要措施包括：

- (1) 对标业内先进航企，提升生产组织和运行保障能力建设，增强快速过站能力、运行管控水平、维修保障能力。
- (2) 采取节油、人员合理优化、一体化排班、电子放行等多项措施，降低运行成本。
- (3) 完善资源配置、核算、评价等管理职能，同时加强债务筹划，优选融资方案，节约管理成本与财务成本。
- (4) 通过充分授权，缩短冗余环节，实现权责对等，响应迅速，提升管理效率。

## 5. 运行质量管理

运行质量是公司规模化发展的重要支撑，同时也是衡量公司运行系统保障水平、专业技术人员技术水平和素质的重要因素。公司将通过采取以下措施积极提升公司运行质量：

- (1) 对标行业标杆推行多项运行项目落地提升运行效率。随着电子舱单全面正式运行、电子飞行包的试运行，从舱单、过站、保障等环节，推进驾驶舱无纸化。
- (2) 优化组织架构，提升公司航班运行的组织、协调、决策、监督、管理等工作。
- (3) 强化基地保障能力建设，提升运行保障水平，构建和储备多基地运营核心能力。

## 6. 搭建支持战略发展的人才队伍

人才队伍是本公司发展的重要支柱，随着公司的不断发展，员工与公司的相互依赖关系也随之加深。为保证本公司持续、快速、稳定的发展，本公司将进一步加强人才队伍建设。主要措施包括：

- (1) 建立并发布满足战略发展需求的人才发展规划；
- (2) 建立清晰的岗职体系、任职资格体系，大幅压缩岗位数量，推动一岗多能，提升人员效率；
- (3) 持续加强中基层管理人员队伍建设。推动公司精细化管理升级，促进公司内外部间的合作与交流。以效能促管理，以管理促发展，以发展促文化，以文化促高效。
- (4) 建立基层管理培训体系。推动各部门优秀基层管理人员成长，公司设计并开发相应的培训课程，激活基层管理人员力量，优化公司人才梯队。

### (四) 可能面临的风险

#### 1. 航空安全飞行风险

保障航空安全是航空公司生存和发展的基础，从航空器的运行使用、维修保障到地面服务，每一个系统和环节，安全始终是第一位的。航空公司在自身品牌文化建设中，一个最核心的要素就是必须高度重视航空安全管理，任何重大飞行事故或飞行事故征候都可能使航空公司遭受声誉下降、流失客户，降低公众对本公司的信任度；同时航空公司亦面临严重财产损失，需要承担包括旅客的索赔、受损飞机的修理费用或更换成本。

公司自成立伊始，便高度重视安全飞行工作。公司按照中国民用航空规章AC-121/135-2008-26《关于航空运营人安全管理体系的要求》的规定，在飞行技术安全管理、航空维修维护安全管理、客舱安全管理、地面运行保障安全管理等方面建立了全面的安全管理体系，将安全体系管理的方法应用于与航班生产运行和保障过程中，并予以持续改进，以最大程度地控制航空安全风险。同时，公司按照行业通行的惯例以及法规的强制要求就潜在索赔风险投保了中国民航联合保险机队航空保险，以降低航空安全事故造成的财产损失和对公司财务状况的影响。

虽然公司始终坚持在航空安全方面的投入并将安全管理贯彻于航空业务的各个环节之中，但航空安全的系统性、整体性和复杂性远高于其他交通行业，因此公司依然面临着航空安全的风险。一旦发生安全事故，不仅公司品牌声誉、经营业绩和未来发展会受到影响，公司亦可能因已投保额不足以完全弥补相关赔偿责任与修理费用而蒙受损失。

#### 2. 航空业政策变化风险

目前中国民航行业主管部门是中国民航局，负责提出民航事业发展的政策和战略、编制民航行业中长期发展规划、制定行业标准和管理制度、研究和提出民航行业价格及经济调节方法，并对行业实施监督和检查。其在航空公司设立、航线航权分配、飞机采购、航班时刻管理、航空人员的资质及执照管理等方方面面面对航空公司业务的发展产生影响。

近年来，随着我国经济的高速发展和经济全球化趋势的不断深化，航空业市场需求快速增加，航空业利好政策连续出台，

对于航空业发展起到了有力的推动作用。但是如果中国民航局在进行行业监管时，涉及航空公司营运安全标准、航线航权开放的审批管理、航空公司合法运营的经营许可管理、飞机采购与租赁、航空人员管理、国内及国际航线布局、航班时刻管理等方面的航空业政策发生变化，都将对公司未来新增、加密航线和机队扩张等业务的发展产生影响。另外，由于飞机的购买和租赁需要经过国家发改委和民航局的批准，本公司的机队扩张计划也同时会受到国家对民航业运力调控方针的影响。

公司持续对航空业，包括支线航空市场的中长期发展趋势进行研究，研判行业政策变化，对公司发展进行滚动规划和预测调整，以防范政策变化风险。

### 3. 宏观经济周期性波动风险

航空运输业的发展与宏观经济周期密切相关，受宏观经济周期的影响较为明显。

我国国内生产总值保持了较快的增长速度，经济的快速发展使得商务往来活动日益频繁、个人消费水平逐步提升，直接或间接带动了航空出行的市场需求，因而我国民航旅客运输量和周转量与国内生产总值几乎同步增长，且增速更快。

目前公司的主营业务收入主要来自于国内支线航空市场，未来公司亦将继续主要专注于开拓国内支线航线，公司业务将不可避免地受到国内经济发展形势的影响。目前我国经济增速逐步放缓，加之贸易摩擦加剧，人民币汇率波动加大等，会直接或间接影响我国航空业的市场需求。对于尚未明朗的未来国内宏观经济走势，投资者应当积极关注可能由此带来的对包括本公司在内的航空运输企业财务状况和经营业绩造成的不利影响。

### 4. 航油价格波动风险

航油是航空公司生产成本最主要构成项之一，航油市场价格的波动对航空公司生产成本有较大影响，进而影响航空公司利润水平。

近年来受世界经济、美元汇率、地缘政治及供求关系等多种因素影响，国际原油价格经历了较大幅度的波动，航油价格也随之发生较大的变动。未来航油价格走势随着国内外经济局势的越发复杂，具有较大的不确定性。

2015年3月，国家发改委和民航局出台了《关于调整民航国内航线旅客运输燃油附加与航空煤油价格联动机制基础油价的通知》（发改价格[2015]571号），将收取民航国内航线旅客运输燃油附加依据的航空煤油基础价格，由原规定的每吨4,140元提高到每吨5,000元，即国内航空煤油综合采购成本超过每吨5,000元时，航空运输企业方可按照联动机制规定收取燃油附加费。燃油附加费与油价的联动，可以有效抵减部分油价上涨对于公司经营的不利影响。但若未来航油价格上涨，依然会对公司经营造成不利的影响。

### 5. 机构运力购买业务收入占比较高的风险

由于支线航空的经营特点，公司在运营支线航线时与地方政府、支线机场等机构签订运力购买协议，购买航班的客运运力。机构客户与本公司签订相关合同，明确购买本公司相应每个航班的运力总价；每个结算期末公司与机构客户进行核对，如果实际销售的机票收入低于机构客户当期运力购买的总和，则由机构客户将差额支付给本公司；如果实际销售的机票收入高于机构客户当期运力购买的总和，则本公司将超过部分的收入支付给机构客户。

公司在支线航空业内已形成了一定的知名度与品牌效应，公司的机构客户基本保持稳定，且每年都有新增机构客户与公司开展运力购买合作，具有可持续性。但是，未来仍存在随着各地支线机场情况的变化，当地经济发展状况的变化，部分机构客户不再与公司进行运力购买合作的可能性，从而影响公司经营业绩。

另外，根据机构运力购买合同，通常机构客户应按月结算、按月支付。部分机构客户由于审批流程较长，理论上存在机构客户拖延付款或不付款导致的风险。针对该部分客户，公司将依据信用政策，采取相应的催收措施。

### 6. 利率变动风险

公司带息债务主要以人民币、美元债务为主。我国人民币存贷款利率水平的变动主要受宏观调控政策以及宏观经济形势等多方面因素的影响，人民币贷款利率水平的上升将会直接增加本公司的利息支出；公司美元部分贷款利率主要以伦敦银行同业拆放利率为基准利率，伦敦银行同业拆放利率的变化会相应增加本公司浮动利率的外币贷款成本。

公司未来业务发展所需的部分资金将不可避免地通过增加银行借款等带息债务获得，贷款利率水平的上升将会直接增加

公司的利息支出，进而带来公司经营业绩波动的风险。公司将合理充分运用资本市场工具，积极拓宽融资渠道，优化公司资本结构，降低利率波动为公司带来的经营业绩波动风险。

#### 7. 汇率变动风险

公司未来购置飞机、来源于境外的航材等采购成本也会受到汇率波动的影响。在人民币汇率出现较大波动时，以外币计价的资产和负债的折算依然将产生汇兑损益，从而对公司的财务状况和经营业绩产生较大影响。公司将继续采取适当的外币资产负债管理，进行汇率变动风险和成本的平衡，降低汇率波动对公司经营的不利影响。

## 十、接待调研、沟通、采访等活动

### 1、报告期内接待调研、沟通、采访等活动登记表

适用  不适用

接待时间	接待方式	接待对象类型	调研的基本情况索引
2019 年 03 月 19 日	其他	个人	详见公司在巨潮资讯网 2019 年 3 月 21 日披露的投资者关系活动记录表
2019 年 06 月 05 日	其他	个人	详见公司在巨潮资讯网 2019 年 6 月 6 日披露的投资者关系活动记录表

## 第五节重要事项

### 一、公司普通股利润分配及资本公积金转增股本情况

报告期内普通股利润分配政策，特别是现金分红政策的制定、执行或调整情况

√ 适用 □ 不适用

报告期内，公司严格按照《公司章程》等相关规定执行利润分配政策。公司2018年年度权益分派方案于2019年3月29日经2018年年度股东大会审议通过，于2019年4月22日实施完毕。

现金分红政策的专项说明	
是否符合公司章程的规定或股东大会决议的要求：	是
分红标准和比例是否明确和清晰：	是
相关的决策程序和机制是否完备：	是
独立董事是否履职尽责并发挥了应有的作用：	是
中小股东是否有充分表达意见和诉求的机会，其合法权益是否得到了充分保护：	是
现金分红政策进行调整或变更的，条件及程序是否合规、透明：	不适用

公司近3年（包括本报告期）的普通股股利分配方案（预案）、资本公积金转增股本方案（预案）情况

2019年度利润分配预案：以600,750,000股（最终以2019年度权益分派实施时股权登记日公司总股本为准）为基数，向全体股东每10股派发现金红利0.76元（含税），剩余未分配利润结转以后年度分配；同时拟以资本公积金每10股转增5股，转增金额未超过报告期末“资本公积-股本溢价”的余额。根据相关规定，公司保证本次利润分配总额不超过报告期末母公司实际可供利润分配数。

2018年度利润分配方案：以400,500,000.00股为基数，向全体股东每10股派发现金红利1.30元（含税），剩余未分配利润结转以后年度分配；同时以资本公积金每10股转增5股，转增金额未超过报告期末“资本公积-股本溢价”的余额。根据相关规定，公司保证本次利润分配总额不超过报告期末母公司实际可供利润分配数。如果实施利润分配时的股权登记日公司总股本发生变化，则以股权登记日总股本为基数分配。

2017年度利润分配方案：以公司总股本40,050万股为基数，每10股派发现金红利1.10元，共计人民币4,405.50万元（含税），不送红股，不以资本公积转增股本。剩余未分配利润结转以后年度分配。

公司近三年（包括本报告期）普通股现金分红情况表

单位：元

分红年度	现金分红金额（含税）	分红年度合并报表中归属于上市公司普通股股东的净利润	现金分红金额占合并报表中归属于上市公司普通股股东的净利润的比率	以其他方式（如回购股份）现金分红的金额	以其他方式现金分红金额占合并报表中归属于上市公司普通股股东的净利润的比例	现金分红总额（含其他方式）	现金分红总额（含其他方式）占合并报表中归属于上市公司普通股股东的净利润的比率

2019 年	45,657,000.00	502,237,458.23	9.09%	0.00	0.00%	45,657,000.00	9.09%
2018 年	52,065,000.00	247,461,081.68	21.04%	0.00	0.00%	52,065,000.00	21.04%
2017 年	44,055,000.00	374,230,719.90	11.77%	0.00	0.00%	44,055,000.00	11.77%

公司报告期内盈利且母公司可供普通股股东分配利润为正但未提出普通股现金红利分配预案

适用  不适用

## 二、本报告期利润分配及资本公积金转增股本情况

适用  不适用

每 10 股送红股数 (股)	0
每 10 股派息数 (元) (含税)	0.76
每 10 股转增数 (股)	5
分配预案的股本基数 (股)	600,750,000
现金分红金额 (元) (含税)	45,657,000.00
以其他方式 (如回购股份) 现金分红金额 (元)	0.00
现金分红总额 (含其他方式) (元)	45,657,000.00
可分配利润 (元)	1,076,844,775.74
现金分红总额 (含其他方式) 占利润分配总额的比例	100%
本次现金分红情况	
公司发展阶段属成长期且有重大资金支出安排的, 进行利润分配时, 现金分红在本次利润分配中所占比例最低应达到 20%	
利润分配或资本公积金转增预案的详细情况说明	
<p>拟以公司本次权益分派实施时股权登记日总股本为基数, 向全体股东每 10 股派发现金红利 0.76 元 (含税), 剩余未分配利润结转以后年度分配; 同时拟以资本公积金每 10 股转增 5 股, 转增金额未超过报告期末“资本公积-股本溢价”的余额。公司保证本次利润分配总额不超过报告期末母公司实际可分配利润数。</p> <p>自董事会审议利润分配预案后至实施利润分配方案的股权登记日期间, 若公司总股本因可转债转股、股份回购、股权激励行权、再融资新增股份上市等原因而发生变化的, 依照未来实施分配方案时股权登记日的总股本为基数实施, 并保持上述分配比例不按对分配总额进行调整。</p> <p>本次分配以合并报表中归属于上市公司普通股股东的净利润和母公司利润表净利润孰低确定, 现金分红金额占母公司利润表净利润比率不低于 10%, 符合公司每年以现金方式分配的利润不少于当年实现的可供分配利润的 10% 的分配政策。</p>	

## 三、承诺事项履行情况

### 1、公司实际控制人、股东、关联方、收购人以及公司等承诺相关方在报告期内履行完毕及截至报告期末尚未履行完毕的承诺事项

适用  不适用

承诺事由	承诺方	承诺类型	承诺内容	承诺时间	承诺期限	履行情况
------	-----	------	------	------	------	------

股改承诺						
收购报告书或权益变动报告书中所作承诺						
资产重组时所作承诺						
首次公开发行或再融资时所作承诺	华夏航空控股（深圳）有限公司	股份限售承诺	1.本公司在首次公开发行前直接或间接持有的华夏航空的股份，自华夏航空股票上市之日起，三十六个月内不转让或者委托他人管理，也不由华夏航空回购该部分股份。华夏航空上市后6个月内如果公司股票连续20个交易日的收盘价均低于以当日为基准前复权（如果因派发现金红利、送股、转增股本、增发新股等原因进行除权、除息的，须按照深圳证券交易所的有关规定作复权处理，下同）的华夏航空首次公开发行股票的价格，或者上市后6个月期末收盘价低	2018年03月02日	三年	严格履行中

			<p>                     于以当日为基准前复权的华夏航空首次公开发行股票的发                      行价格，本公司持有华夏航空股票的锁定期限自                      动延长 6 个月。上述锁定期满后，本公司                      股东在华夏航空担任董事、监事、                      高级管理人员职务期间，本公司每年                      转让的华夏航空股份不超过本公司                      所直接或间接持有华夏航空的股份                      总数的 25%；上述股东从华夏航空离                      职后半年内，本公司不转                      让所持有的华夏航空                      的股份；且在上述                      股东申报离职半年后                      的十二个月内，本公司通                      过证券交易                      所挂牌出售                      华夏航空的                      股票数量占                      本公司所持                      有华夏航空                      股票总数的                      比例不超过                 </p>			
--	--	--	--	--	--	--

			<p>50%。2、本公司若违反上述相关承诺，将在华夏航空股东大会及中国证监会指定报刊上公开说明未履行的具体原因并向股东和社会公众投资者致歉，并将在符合法律、法规及规范性文件规定的情况下 10 个交易日内回购违规卖出的股票，且自回购完成之日起自动延长持有全部股份的锁定期 3 个月；如果因未履行承诺事项而获得收益的，所得的收益归华夏航空所有，本公司将在获得收益的 5 日内将前述收益支付给华夏航空指定账户；如果因未履行承诺事项给华夏航空或者其他投资者造成损失的，本公司将向华夏航空或</p>			
--	--	--	--	--	--	--

			者其他投资者依法承担赔偿责任。			
	胡晓军	股份限售承诺	1.本人在首次公开发行前所间接持有和控制的华夏航空的股份，自华夏航空股票上市之日起，三十六个月内不转让或者委托他人管理，也不由华夏航空回购该部分股份。华夏航空上市后6个月内如果公司股票连续20个交易日的收盘价均低于以当日为基准前复权（如果因派发现金红利、送股、转增股本、增发新股等原因进行除权、除息的，须按照深圳证券交易所的有关规定作复权处理，下同）的华夏航空首次公开发行股票的发行价格，或者上市后6个月期末收盘价低于以当日为基准前复权的华夏	2018年03月02日	三年	严格履行中

			<p>航空首次公开发行的发行价格，本人所间接持有和控制的华夏航空股票的锁定期限自动延长 6 个月。本人保证不因其职务变更、离职等原因，而放弃履行承诺。上述锁定期满后，本人在华夏航空担任董事、监事、高级管理人员职务期间，本人持有和控制的华夏航空的股票每年转让的数量不超过本人所持有和控制的华夏航空的股份总数的 25%；本人从华夏航空离职后半年内，不转让所持有和控制的华夏航空的股份；且在本人申报离职半年后的十二个月内，通过证券交易所挂牌出售的本人所持有和控制的华夏航空的股票数量</p>			
--	--	--	--	--	--	--

			<p>占本人所持有和控制的华夏航空股票总数的比例不超过 50%。2、本人若违反上述相关承诺，将在华夏航空股东大会及中国证监会指定报刊上公开说明未履行的具体原因并向股东和社会公众投资者致歉，并将在符合法律、法规及规范性文件规定的情况下 10 个交易日内回购违规卖出的股票，且自回购完成之日起自动延长持有全部股份的锁定期 3 个月；如果因未履行承诺事项而获得收益的，所得的收益归华夏航空所有，本人将在获得收益的 5 日内将前述收益支付给华夏航空指定账户；如果因未履行承诺事项给华夏航</p>			
--	--	--	---	--	--	--

			空或者其他投资者造成损失的，本人将向华夏航空或者其他投资者依法承担赔偿责任。			
	深圳融达供应链管理合伙企业（有限合伙）、深圳瑞成环境技术合伙企业（有限合伙）、重庆华夏通融企业管理中心（有限合伙）	股份限售承诺	1、本企业在首次公开发行前直接或间接持有的华夏航空的股份，自华夏航空股票上市之日起，三十六个月内不转让或者委托他人管理，也不由华夏航空回购该部分股份。华夏航空上市后 6 个月内如果公司股票连续 20 个交易日的收盘价均低于以当日为基准前复权（如果因派发现金红利、送股、转增股本、增发新股等原因进行除权、除息的，须按照深圳证券交易所的有关规定作复权处理，下同）的华夏航空首次公开发行股票的发	2018 年 03 月 02 日	三年	严格履行中

			<p>             价格，或者上市后 6 个月期末收盘价低于以当日为基准前复权的华夏航空首次公开发行股票的发              行价格，本公司持有华夏航空股票的锁定期限自              动延长 6 个月。上述锁定期满后，本企业合              伙人在华夏航空担任董事、监事、高级管理              人员职务期间，本企业每年转让的华夏航空              股份不超过本企业所直接或间接持有华夏航              空的股份总数的 25%；上述合伙人从华夏航              空离职后半年内，本企业不转让所持有的华              夏航空的股份；且在上述合伙人申报离职半              年后的十二个月内，本企业通过证券交易所              挂牌出售华夏航空的股票数量占本           </p>			
--	--	--	---	--	--	--

			<p>企业所持有华夏航空股票总数的比例不超过 50%。2、本企业若违反上述相关承诺，将在华夏航空股东大会及中国证监会指定报刊上公开说明未履行的具体原因并向股东和社会公众投资者致歉，并将在符合法律、法规及规范性文件规定的情况下 10 个交易日内回购违规卖出的股票，且自回购完成之日起自动延长持有全部股份的锁定期 3 个月；如果因未履行承诺事项而获得收益的，所得的收益归华夏航空所有，本企业将在获得收益的 5 日内将前述收益支付给华夏航空指定账户；如果因未履行承诺事项给华夏航空或者</p>			
--	--	--	---	--	--	--

			其他投资者造成损失的,本企业将向华夏航空或者其他投资者依法承担赔偿责任。			
	庄金龙、广东温氏投资有限公司、烟台金乾投资中心(有限合伙)、周永麟、北京银泰嘉福基金管理中心(有限合伙)、陈莲英、朗泰通达投资(深圳)合伙企业(有限合伙)、新疆澜溪管理咨询有限公司	股份限售承诺	自华夏航空股票上市之日起,十二个月内不转让或者委托他人管理,也不由华夏航空回购该部分股份。华夏航空首次公开发行时,本人/本企业在首次公开发行前所持有的华夏航空的股份不出售。	2018年03月02日	一年	履行完毕
	本公司董事、监事和高级管理人员	股份限售承诺	1、本人在首次公开发行前所间接持有的华夏航空的股份,自华夏航空股票上市之日起,三十六个月内不转让或者委托他人管理,也不由华夏航空回购该部分股份。华夏航空上市后6个月内如果公司股票连续20个交易日的收盘价均低于以当日为基准前复	2018年03月02日	三年	严格履行中

			<p>                     权（如果因派发现金红利、送股、转增股本、增发新股等原因进行除权、除息的，须按照深圳证券交易所的有关规定作复权处理，下同）的华夏航空首次公开发行股票的发                      行价格，或者上市后 6 个月期末收盘价低于以当日为基准前复权的华夏航空首次公开发行股票的发                      行价格，本人所间接持有和控制的华夏航空股票的锁定期限自动延长 6 个月。本人在前述锁定期满后的两年内减持本人所持有的华夏航空的股票，减持价格不得低于以当日为基准前复权的华夏航空首次公开发行股票的发                      行价格。本人保证不因其职务变更、离职等                 </p>			
--	--	--	--	--	--	--

			<p>原因，而放弃履行承诺。2、在前述锁定期满后，本人在华夏航空担任董事、监事、高级管理人员职务期间，本人所持有的华夏航空的股票每年转让的数量不超过本人所持有的华夏航空的股份总数的25%；本人从华夏航空离职后半年内，不转让所持有的华夏航空的股份；且在本人申报离职半年后的十二个月内，通过证券交易所挂牌出售的本人所持有的华夏航空的股票数量占本人所持有的华夏航空股票总数的比例不超过50%。</p>			
	<p>华夏航空控股（深圳）有限公司</p>	<p>股份减持承诺</p>	<p>本公司在首次公开发行前直接或间接持有的华夏航空的股票在锁定期满后两年内，在不丧失</p>	<p>2018年03月02日</p>	<p>锁定期满后两年</p>	<p>严格履行中</p>

			<p>对华夏航空控股股东地位、不违反本公司已作出的相关承诺的前提下，有意向通过深圳证券交易所减持华夏航空股份；每年减持数量不超过本公司上年末持有华夏航空股份总数的5%；减持股份应符合相关法律法规及深圳证券交易所规则要求，减持方式包括二级市场集中竞价交易、大宗交易等深圳证券交易所认可的合法方式；其减持股份的价格根据当时的二级市场价格确定，且不低于以减持日为基准经前复权计算的华夏航空首次公开发行股票的发价价格，并应符合相关法律法规及深圳证券交易所规则要求。本公司拟减持</p>			
--	--	--	--	--	--	--

			<p>华夏航空股票的，将提前三个交易日通知华夏航空并予以公告，并承诺将按照《公司法》、《证券法》、中国证监会及深圳证券交易所相关规定办理。本公司所持华夏航空股份锁定期届满两年后，在满足本公司已作出的各项承诺的前提下，拟减持华夏航空股份的，减持股份的价格根据减持当时的二级市场价格确定，并将提前三个交易日通知华夏航空并予以公告，并承诺将依法按照《公司法》、《证券法》、中国证监会及深圳证券交易所相关规定办理。</p>			
	深圳融达供应链管理合伙企业（有限合伙）、深圳瑞成环境技术合伙企业	股份减持承诺	<p>本企业在首次公开发行前直接或间接持有的华夏航空的股票在锁定</p>	2018年03月02日	锁定期满后两年	严格履行中

	(有限合伙)		<p>期满后两年内，在不违反本企业已作出的相关承诺的前提下，有意向通过深圳证券交易所减持华夏航空股份；每年减持数量不超过本企业上年末持有华夏航空股份总数的 5%；减持股份应符合相关法律法规及深圳证券交易所规则要求，减持方式包括二级市场集中竞价交易、大宗交易等深圳证券交易所认可的合法方式；其减持股份的价格根据当时的二级市场价格确定，且不低于以减持日为基准经前复权计算的华夏航空首次公开发行股票的发行价格，并应符合相关法律法规及深圳证券交易所规则要求。本企业拟减持华夏航</p>			
--	--------	--	--	--	--	--

		<p>空股票的，将提前三个交易日通知华夏航空并予以公告，并承诺将按照《公司法》、《证券法》、中国证监会及深圳证券交易所相关规定办理。本企业所持华夏航空股份锁定期届满两年后，在满足本企业已作出的各项承诺的前提下，拟减持华夏航空股份的，减持股份的价格根据减持当时的二级市场价格确定，并将提前三个交易日通知华夏航空并予以公告，并承诺将依法按照《公司法》、《证券法》、中国证监会及深圳证券交易所相关规定办理。本公司若违反上述相关承诺，将在华夏航空股东大会及中国证监会指定报刊上公开说明未履</p>			
--	--	--	--	--	--

			<p>行的具体原因并向股东和社会公众投资者致歉，并将在符合法律、法规及规范性文件规定的情况下 10 个交易日内回购违规卖出的股票，且自回购完成之日起自动延长持有全部股份的锁定期 3 个月；如果因未履行承诺事项而获得收益的，所得的收益归华夏航空所有，本公司将在获得收益的 5 日内将前述收益支付给华夏航空指定账户；如果因未履行承诺事项给华夏航空或者其他投资者造成损失的，本公司将向华夏航空或者其他投资者依法承担赔偿责任。</p>			
	宁波澜溪企业管理咨询有限公司	股份减持承诺	<p>本公司拟减持华夏航空股票的，将提前三个交易日通知华夏</p>	2018 年 03 月 02 日	锁定期满后两年	严格履行中

			航空并予以公告（减持时本公司持有华夏航空股份低于 5% 以下时除外）并在公告减持计划之日起 3 个月内完成。本公司承诺将按照《公司法》、《证券法》、中国证监会及深圳证券交易所相关规定办理。			
	重庆华夏通融企业管理中心（有限合伙）	股份减持承诺	本企业在首次公开发行前直接或间接持有的华夏航空的股票在锁定期满后两年内，在不违反本企业已作出的相关承诺的前提下，有意向通过深圳证券交易所减持华夏航空股份；每年减持数量不超过本公司持有华夏航空股份总数的 25%；减持股份应符合相关法律法规及深圳证券交易所规则要求，减持方式包括二级市场	2018 年 03 月 02 日	锁定期满后两年	严格履行中

			<p>集中竞价交易、大宗交易等深圳证券交易所认可的合法方式；其减持股份的价格根据当时的二级市场价格确定，且不低于以减持日为基准经前复权计算的华夏航空首次公开发行股票的发行价格，并应符合相关法律法规及深圳证券交易所规则要求。本公司拟减持华夏航空股票的，将提前三个交易日通知华夏航空并予以公告，并承诺将按照《公司法》、《证券法》、中国证监会及深圳证券交易所相关规定办理。本企业所持华夏航空股份锁定期届满两年后，在满足本企业已作出的各项承诺的前提下，拟减持华夏航空股份的，减持股份</p>			
--	--	--	---	--	--	--

		<p>                     的价格根据减持当时的二级市场价格确定，并将提前三个交易日通知华夏航空并予以公告，并承诺将依法按照《公司法》、《证券法》、中国证监会及深圳证券交易所相关规定办理。本企业若违反上述相关承诺，将在华夏航空股东大会及中国证监会指定报刊上公开说明未履行的具体原因并向股东和社会公众投资者致歉，并将在符合法律、法规及规范性文件规定的情况下 10 个交易日内回购违规卖出的股票，且自回购完成之日起自动延长持有全部股份的锁定期 3 个月；如果因未履行承诺事项而获得收益的，所得的收益归华夏                 </p>			
--	--	---	--	--	--

			<p>航空所有，本企业将在获得收益的 5 日内将前述收益支付给华夏航空指定账户；如果因未履行承诺事项给华夏航空或者其他投资者造成损失的，本企业将向华夏航空或者其他投资者依法承担赔偿责任。</p>			
	本公司	稳定股价承诺	<p>当触发股价稳定措施的启动条件时，公司依照法律、法规、规范性文件、公司章程及公司内部治理制度的规定，及时履行相关法定程序后采取以下部分或全部措施稳定公司股价，并保证股价稳定措施实施后，公司的股权分布仍符合上市条件。</p> <p>(1) 在不影响公司正常生产经营的情况下，经董事会、股东大会审议同意，通过交易所</p>	2018 年 03 月 02 日	三年	严格履行中

			<p>集中竞价交易方式回购公司股票。</p> <p>(2) 要求控股股东及时任公司董事(独立董事除外)、高级管理人员的人员以增持公司股票的方式稳定公司股价,并明确增持的金额和期间。</p> <p>(3) 在保证公司经营资金需求的前提下,经董事会、股东大会审议同意,通过实施利润分配或资本公积金转增股本的方式稳定公司股价。(4) 通过削减开支、限制高级管理人员薪酬、暂停股权激励计划等方式提升公司业绩、稳定公司股价。(5) 法律、行政法规、规范性文件规定以及中国证券监督管理委员会认可的其他方式。</p>			
	华夏航空控股(深圳)有限	稳定股价承诺	当触发前述股价稳定措	2018年03月02日	三年	严格履行中

	<p>限公司、本公司董事（独立董事除外）和高级管理人员</p>	<p>                     施的启动条件时，公司控股股东、董事、高级管理人员，在不迟于股东大会审议通过稳定股价具体方案后的 5 个交易日内，根据股东大会审议通过的稳定股价具体方案，积极采取下述措施以稳定公司股价，并保证股价稳定措施实施后，公司的股权分布仍符合上市条件：                 </p> <p>                     （1）在符合股票交易相关规定的前提下，按照公司关于稳定股价具体方案中确定的增持金额和期间，通过交易所集中竞价交易方式增持公司股票。购买所增持股票的总金额不低于其上年度初至董事会审议通过稳定股价具体方案日期间，从公司获取的税后薪酬及                 </p>			
--	---------------------------------	--	--	--	--

			<p>税后现金分红总额的15%。(2) 除因继承、被强制执行或上市公司重组等情形必须转股或触发前述股价稳定措施的停止条件外，在股东大会审议稳定股价具体方案及方案实施期间，不转让其持有的公司股份。除经股东大会非关联股东同意外，不由公司回购其持有的股份。(3) 法律、行政法规、规范性文件规定以及中国证券监督管理委员会认可的其他方式。</p>			
	本公司	填补被摊薄即期回报措施及相关承诺	<p>尽量减少因首次公开发行股票及上市造成的每股收益摊薄的影响。具体措施如下：1、积极开发新客户，提高公司盈利能力。2、加快募投项目建设，加强募集资金管理。3、完</p>	2018年03月02日	首次公开发行股票并上市后	严格履行中

			善公司治理，为公司发展提供制度保障。4、完善利润分配机制，强化投资者回报。			
	董事、高级管理人员	填补被摊薄即期回报措施及相关承诺	(1) 承诺不无偿或以不公平条件向其他单位或者个人输送利益，也不采用其他方式损害公司利益；(2) 承诺对本人的职务消费行为进行约束； (3) 承诺不动用公司资产从事与履行职责无关的投资、消费活动；(4) 承诺由董事会或薪酬委员会制定的薪酬制度与公司填补回报措施的执行情况相挂钩； (5) 如公司拟实施股权激励，承诺拟公布的公司股权激励的行权条件与公司填补回报措施的执行情况相挂钩。	2018年03月02日	首次公开发行股票并上市后	严格履行中
股权激励承诺						

其他对公司中小股东所作承诺						
承诺是否按时履行	是					

**2、公司资产或项目存在盈利预测，且报告期仍处在盈利预测期间，公司就资产或项目达到原盈利预测及其原因做出说明**

适用  不适用

**四、控股股东及其关联方对上市公司的非经营性占用资金情况**

适用  不适用

公司报告期不存在控股股东及其关联方对上市公司的非经营性占用资金。

**五、董事会、监事会、独立董事（如有）对会计师事务所本报告期“非标准审计报告”的说明**

适用  不适用

**六、与上年度财务报告相比，会计政策、会计估计和核算方法发生变化的情况说明**

适用  不适用

**(1) 重要会计政策变更**

适用  不适用

会计政策变更的内容和原因	审批程序	备注
2017 年 3 月 31 日，财政部修订印发了《企业会计准则第 22 号—金融工具确认和计量》（财会[2017]7 号）、《企业会计准则第 23 号—金融资产转移》（财会[2017]8 号）和《企业会计准则第 24 号—套期会计》（财会[2017]9 号）；2017 年 5 月 2 日，财政部修订印发了《企业会计准则第 37 号—金融工具列报》（财会[2017]14 号）（上述准则以下统称“新金融工具准则”）。在境内外同时上市的企业以及在境外上市并采用国际财务报告准则或企业会计准则编制财务报表的企业，自 2018 年 1 月 1 日起执行新金融工具准则；其他境内上市企业自 2019 年 1 月 1 日起执行新金融工具准则。根据上述规则，公司自 2019 年 1 月 1 日起执行新金融工具准则。	经公司第一届董事会第二十六次会议审议通过	《企业会计准则第 22 号——金融工具确认和计量》（财会[2017]7 号）、《企业会计准则第 23 号——金融资产转移》（财会[2017]8 号）、《企业会计准则第 24 号——套期会计》（财会[2017]9 号）和《企业会计准则第 37 号——金融工具列报》（财会[2017]14 号）
公司于 2019 年 3 月 9 日发布了《关于会计政	经公司第一届董事会第二十五次会议审	《企业会计准则第 28 号——会计政策、

策、会计估计变更的公告》，将发出存货的计价方法由“先进先出法”变更为“移动加权平均法”。	议通过	会计估计变更和差错更正》
--	-----	--------------

公司自2019年1月1日起执行新金融工具准则，将上年期末资产负债表中“以公允价值计量且其变动计入当期损益的金融资产”科目金额3,545,685.00元在本期期初调整为“交易性金融资产”。除上述项目变动外，本次会计政策变更不涉及对公司以前年度报表的追溯调整。本次会计政策变更不会对当期和变更前公司总资产、负债总额、净资产及净利润产生重大影响。

公司自2019年3月起，发出存货的会计政策由先进先出法变更为移动加权平均法，根据《企业会计准则第28号—会计政策、会计估计变更和差错更正》的相关规定，基于公司航材存货存在种类繁多、收发频繁、存货周转快、价格相对稳定等因素，且本次会计政策变更对以前各期的累计影响数无法确定，采用追溯调整法不切实可行，故本次会计政策变更采用未来适用法，不涉及对以前年度会计报表进行追溯调整。本次会计政策变更涉及的业务范围为公司的存货和成本核算业务。调整后能更加客观公正地反映公司财务状况和经营成果，提供更可靠、准确的会计信息，本次会计政策变更不会对公司所有者权益、净利润等指标产生重大影响。

## (2) 重要会计估计变更

适用  不适用

会计估计变更的内容和原因	审批程序	开始适用的时点	备注
公司于2019年3月9日发布了《关于会计政策、会计估计变更的公告》，将飞机及发动机资产的折旧年限由15年变更为15-20年，残值率保持5%不变。	经公司第一届董事会第二十五次会议审议通过	2019年03月09日	《企业会计准则第4号——固定资产》《企业会计准则第28号—会计政策、会计估计变更和差错更正》

根据《企业会计准则第28号—会计政策、会计估计变更和差错更正》的相关规定，本次会计估计变更采用未来适用法处理，无需对已披露的财务数据进行追溯调整，不会对公司2018年及以前各年度的财务状况和经营成果产生影响，对公司2019年度的财务报表产生影响。

本次会计估计变更后，调整部分固定资产的折旧年限，公司2019年度固定资产：增加61,574,517.32元，营业成本：减少61,574,517.32元。

## 七、报告期内发生重大会计差错更正需追溯重述的情况说明

适用  不适用

公司报告期无重大会计差错更正需追溯重述的情况。

## 八、与上年度财务报告相比，合并报表范围发生变化的情况说明

适用  不适用

- 2019年3月，公司投资新设华夏航空产业投资有限公司，注册资本为10,000.00万人民币。
- 2019年5月，公司投资新设华夏海外发展（香港）有限公司，拟发行股本为20,000.00美元。
- 2019年6月，公司投资新设融通三号（香港）租赁有限公司，拟发行股本为10,000.00美元。
- 2019年7月，公司投资新设华云航空服务（重庆）有限公司，注册资本为1,000.00万人民币。
- 2019年7月，公司投资新设华夏云融航空科技有限公司，注册资本为5,000.00万人民币。
- 2019年8月，公司投资新设华夏典藏电子商务有限公司，注册资本为5,000.00万人民币。
- 2019年9月，公司投资新设华夏飞机维修工程有限公司，注册资本为20,000.00万人民币。

8、2019年12月，公司投资新设华夏云飞融资租赁（上海）有限公司，注册资本为3,200.00万美元。

## 九、聘任、解聘会计师事务所情况

现聘任的会计师事务所

境内会计师事务所名称	立信会计师事务所（特殊普通合伙）
境内会计师事务所报酬（万元）	110
境内会计师事务所审计服务的连续年限	7
境内会计师事务所注册会计师姓名	张勇 杨镇宇
境内会计师事务所注册会计师审计服务的连续年限	张勇 5 年 杨镇宇 2 年

当期是否改聘会计师事务所

是  否

聘请内部控制审计会计师事务所、财务顾问或保荐人情况

适用  不适用

## 十、年度报告披露后面临暂停上市和终止上市情况

适用  不适用

## 十一、破产重整相关事项

适用  不适用

公司报告期末未发生破产重整相关事项。

## 十二、重大诉讼、仲裁事项

适用  不适用

本报告期公司无重大诉讼、仲裁事项。

## 十三、处罚及整改情况

适用  不适用

公司报告期不存在处罚及整改情况。

## 十四、公司及其控股股东、实际控制人的诚信状况

适用  不适用

## 十五、公司股权激励计划、员工持股计划或其他员工激励措施的实施情况

适用  不适用

公司报告期无股权激励计划、员工持股计划或其他员工激励措施及其实施情况。

## 十六、重大关联交易

### 1、与日常经营相关的关联交易

适用  不适用

公司报告期未发生与日常经营相关的关联交易。

### 2、资产或股权收购、出售发生的关联交易

适用  不适用

公司报告期未发生资产或股权收购、出售的关联交易。

### 3、共同对外投资的关联交易

适用  不适用

公司报告期未发生共同对外投资的关联交易。

### 4、关联债权债务往来

适用  不适用

公司报告期不存在关联债权债务往来。

### 5、其他重大关联交易

适用  不适用

公司报告期无其他重大关联交易。

## 十七、重大合同及其履行情况

### 1、托管、承包、租赁事项情况

#### (1) 托管情况

适用  不适用

公司报告期不存在托管情况。

#### (2) 承包情况

适用  不适用

公司报告期不存在承包情况。

#### (3) 租赁情况

适用  不适用

公司报告期不存在租赁情况。

## 2、重大担保

√ 适用 □ 不适用

### (1) 担保情况

单位：万元

公司及其子公司对外担保情况（不包括对子公司的担保）								
担保对象名称	担保额度 相关公告 披露日期	担保额度	实际发生日期	实际担保金 额	担保类型	担保期	是否履行 完毕	是否为关 联方担保
两江一号融资租赁 （天津）有限公司	2018 年 02 月 13 日	35,453.05		35,453.05	连带责任保 证	2014 年 9 月 18 日至主债 权清偿完毕	否	否
报告期内审批的对外担保额度合 计（A1）			0	报告期内对外担保实际发 生额合计（A2）				0
报告期末已审批的对外担保额度 合计（A3）			35,453.05	报告期末实际对外担保余 额合计（A4）				35,453.05
公司对子公司的担保情况								
担保对象名称	担保额度 相关公告 披露日期	担保额度	实际发生日期	实际担保金 额	担保类型	担保期	是否履行 完毕	是否为关 联方担保
夏航空（重庆）飞行 训练中心有限公司	2019 年 03 月 09 日	35,000	2019 年 10 月 18 日	21,600	连带责任保 证	2019 年 10 月 18 日至主债 权清偿完毕	否	否
报告期内审批对子公司担保额度 合计（B1）			35,000	报告期内对子公司担保实 际发生额合计（B2）				21,600
报告期末已审批的对子公司担保 额度合计（B3）			35,000	报告期末对子公司实际担 保余额合计（B4）				21,600
子公司对子公司的担保情况								
担保对象名称	担保额度 相关公告 披露日期	担保额度	实际发生日期	实际担保金 额	担保类型	担保期	是否履行 完毕	是否为关 联方担保
报告期内审批对子公司担保额度 合计（C1）			0	报告期内对子公司担保实 际发生额合计（C2）				0
报告期末已审批的对子公司担保 额度合计（C3）			0	报告期末对子公司实际担 保余额合计（C4）				0
公司担保总额（即前三大项的合计）								

报告期内审批担保额度合计 (A1+B1+C1)	35,000	报告期内担保实际发生额 合计 (A2+B2+C2)	21,600
报告期末已审批的担保额度合计 (A3+B3+C3)	70,453.05	报告期末实际担保余额合 计 (A4+B4+C4)	57,053.05
实际担保总额 (即 A4+B4+C4) 占公司净资产的比例		20.51%	
其中:			
为股东、实际控制人及其关联方提供担保的余额 (D)	0		
直接或间接为资产负债率超过 70% 的被担保对象提供的债务担保余额 (E)	21,600		
担保总额超过净资产 50% 部分的金额 (F)	0		
上述三项担保金额合计 (D+E+F)	21,600		
对未到期担保, 报告期内已发生担保责任或可能承担连带清偿责任的情况说明 (如有)	无。注: 报告期内, 公司为全资子公司飞行训练中心提供担保时, 其最近一个会计年度 (2018 年 12 月 31 日) 资产负债率超过 70%; 截至本年报披露时, 飞行训练中心 2020 年 3 月 31 日资产负债率已降至 41.02%.		
违反规定程序对外提供担保的说明 (如有)	无		

采用复合方式担保的具体情况说明

## (2) 违规对外担保情况

适用  不适用

公司报告期无违规对外担保情况。

## 3、委托他人进行现金资产管理情况

### (1) 委托理财情况

适用  不适用

报告期内委托理财概况

单位: 万元

具体类型	委托理财的资金来源	委托理财发生额	未到期余额	逾期未收回的金额
银行理财产品	闲置募集资金	12,500	5,000	0
合计		12,500	5,000	0

单项金额重大或安全性较低、流动性较差、不保本的高风险委托理财具体情况

适用  不适用

委托理财出现预期无法收回本金或存在其他可能导致减值的情形

适用  不适用

## (2) 委托贷款情况

适用  不适用

公司报告期不存在委托贷款。

## 4、其他重大合同

适用  不适用

合同订立公司 方名称	合同订立对方 名称	合同标的	合同签订日期	合同涉及资产的 账面价值 (万元)(如有)	合同涉及资产的 评估价值 (万元)(如有)	评估机构名称 (如有)	评估基准日 (如有)	定价原则	交易价格(万元)	是否关联交易	关联关系	截至报告期末 的执行情况	披露日期	披露索引
华夏航空股份有限公司	International Aero Engines, LLC	购买发动机	2019年02月18日	0	0	无		市场定价	48,073.9	否	无关联关系	履行中	2019年01月25日	巨潮资讯网《关于拟签订重大合同的公告》(公告编号:2019-003)
华夏航空股份有限公司	International Aero Engines, LLC	购买发动机包修服务	2019年02月18日	0	0	无		市场定价	274,708	否	无关联关系	履行中	2019年01月25日	巨潮资讯网《关于拟签订重大合同的公告》(公告编号:2019-003)

## 十八、社会责任情况

### 1、履行社会责任情况

公司在不断提升企业价值的同时，注重社会价值的创造。维护股东、职工、客户、供应商等的权益，促进公司健康可持

续发展。

(1) 股东权益保护

公司建立了较为完善的公司治理结构，形成了完整的内控制度，保证对所有股东公平、公正、公开，并保障其充分享有法律、法规、规章所规定的各项合法权益。公司严格按照法律、法规、《公司章程》和公司相关制度的要求，及时、真实、准确、完整地进行常规信息披露，确保公司所有股东能够以平等的机会获得公司信息，保障全体股东的合法权益。同时，公司通过上市公司集体接待日、投资者电话、电子邮箱和投资者关系互动平台等多种方式与投资者进行沟通交流，关注社会公众及新闻媒体对公司的评论，建立了良好的互动平台，提高了公司的透明度和诚信度。公司持续实施现金分红政策，积极回报广大投资者。

(2) 员工权益保护

公司坚持以人为本，严格执行国家用工制度、劳动保护制度、社会保障制度和医疗保障制度，切实关注员工健康、安全和满意度。重视员工的利益和发展诉求，重视人才培养，通过为员工提供职业生涯规划，并不定期对员工进行知识和技能的培训，鼓励在职教育、加强内部职业素质提升培训等员工发展与深造计划，提升员工素质，实现员工与企业的共同成长，并通过奖励金等方式将企业发展成果惠及员工。

(3) 客户、供应商权益保护

公司积极维护与供应商、客户之间的关系，注重与各方的沟通协调，创造平等互利、共赢的氛围，与客户、供应商维持良好关系。

(4) 社会公益事业

公司开展常态化公益活动。公司自2011年起与重庆黔江双石村小学建立帮扶关系，曾组织该校的孩子们乘坐飞机，员工多次自发组织捐款捐物活动；从2018年5月起，建立了每月赴双石村小学支教一周的机制，并组织员工为该校的孩子提供现金资助和礼物。

## 2、履行精准扶贫社会责任情况

公司报告期内暂未开展精准扶贫工作，也暂无后续精准扶贫计划。

## 3、环境保护相关的情况

上市公司及其子公司是否属于环境保护部门公布的重点排污单位  
不适用

经公司查询，公司及子公司不属于环境保护部门公布的重点排污单位。

## 十九、其他重大事项的说明

适用  不适用

2018年，公司向中国证监会申请公开发行可转换公司债券事项被受理，并就中国证监会一次反馈意见进行了回复。报告期内，公司就中国证监会反馈意见进行了回复（修订版），2019年6月3日，经中国证监会第十八届发行审核委员会2019年第48次发行审核委员会工作会议审核，公司公开发行可转换公司债券事项获得通过。2019年7月25日，公司收到中国证监会《关于核准华夏航空股份有限公司公开发行可转换公司债券的批复》（证监许可〔2019〕1210号）。2019年10月16日，公司发行可转换公司债券，债券简称“华夏转债”，债券代码128077；2019年11月7日，华夏转债上市；2019年12月13日，东方金诚国际信用评估有限公司对公司及其华夏转债进行了跟踪评级，维持公司主体信用等级为AA-，评级展望为稳定，同时维持“华夏转债”的信用等级为AA-。具体内容详见公司在巨潮资讯网上披露的相关公告：

公告标题	披露日期
------	------

《关于公开发行可转换公司债券申请文件反馈意见回复的公告》	2019-01-22
《公开发行可转换公司债券申请文件反馈意见的回复（修订版）》	2019-01-22
《<关于请做好华夏航空公开发行可转债发审委会议准备工作的函>的回复公告》	2019-05-06
《关于公开发行可转换公司债券审核结果的公告》	2019-06-04
《关于公开发行可转换公司债券获中国证券监督管理委员会核准的公告》	2019-07-26
《公开发行可转换公司债券发行公告》	2019-10-14
《公开发行可转换公司债券上市公告书》	2019-11-06
《公开发行可转换公司债券跟踪评级报告》（2019）	2019-12-17

## 二十、公司子公司重大事项

适用  不适用

## 第六节 股份变动及股东情况

### 一、股份变动情况

#### 1、股份变动情况

单位：股

	本次变动前		本次变动增减（+，-）					本次变动后	
	数量	比例	发行新股	送股	公积金转股	其他	小计	数量	比例
一、有限售条件股份	360,000,000	89.89%			132,187,410	-95,625,180	36,562,230	396,562,230	66.01%
1、国家持股	0	0.00%					0	0	0.00%
2、国有法人持股	0	0.00%					0	0	0.00%
3、其他内资持股	360,000,000	89.89%			132,187,410	-95,625,180	36,562,230	396,562,230	66.01%
其中：境内法人持股	326,666,340	81.57%			132,187,410	-62,291,520	69,895,890	396,562,230	66.01%
境内自然人持股	33,333,660	8.32%			0	-33,333,660	-33,333,660	0	0.00%
4、外资持股	0	0.00%					0	0	0.00%
其中：境外法人持股	0	0.00%					0	0	0.00%
境外自然人持股	0	0.00%					0	0	0.00%
二、无限售条件股份	40,500,000	10.11%			68,062,590	95,625,180	163,687,770	204,187,770	33.99%
1、人民币普通股	40,500,000	10.11%			68,062,590	95,625,180	163,687,770	204,187,770	33.99%
2、境内上市的外资股	0	0.00%					0	0	0.00%
3、境外上市的外资股	0	0.00%					0	0	0.00%
三、股份总数	400,500,000	100.00%			200,250,000	0	200,250,000	600,750,000	100.00%

股份变动的原因

√ 适用 □ 不适用

1. 公司首发限售股份的限售起始日期为2018年3月2日，庄金龙、周永麟、陈莲英、烟台金乾投资中心（有限合伙）、朗泰通达投资（深圳）合伙企业（有限合伙）、宁波澜溪管理咨询有限公司（曾用名：新疆金风创投股权投资有限公司）、广东温氏投资有限公司、北京银泰嘉福基金管理中心（有限合伙）等8名股东发行时承诺限售期为12个月，其所持首发前限售股于2019年3月4日上市流通，详见公司在巨潮资讯网上披露的相关公告。

2. 公司2018年年度股东大会审议通过了2018年年度权益分配方案，以400,500,000.00股为基数，向全体股东每10股派发现金红利1.30元（含税），剩余未分配利润结转以后年度分配；同时以资本公积金每10股转增5股，公司已于2019年4月22日实施完毕权益分派方案，详见公司在巨潮资讯网上披露的相关公告：

公告标题	披露日期
《首次公开发行前已发行股份上市流通提示性公告》	2019-02-28
《关于2018年度利润分配及资本公积金转增股本预案的公告》	2019-03-09
《第一届董事会第二十五次会议决议公告》	2019-03-09
《2018年年度股东大会决议公告》	2019-03-30
《2018年年度权益分派实施公告》	2019-04-16

股份变动的批准情况

适用  不适用

公司2018年年度权益分配方案经公司第一届董事会第二十五次会议、公司2018年年度股东大会审议通过。

股份变动的过户情况

适用  不适用

本次权益分配所转增的股份已于2019年4月22日计入股东证券账户。

股份回购的实施进展情况

适用  不适用

采用集中竞价方式减持回购股份的实施进展情况

适用  不适用

股份变动对最近一年和最近一期基本每股收益和稀释每股收益、归属于公司普通股股东的每股净资产等财务指标的影响

适用  不适用

股份变动对最近一年和最近一期基本每股收益和稀释每股收益、归属于公司普通股股东等财务指标的影响，详见本报告第二节 六、主要会计数据和财务指标。

公司认为必要或证券监管机构要求披露的其他内容

适用  不适用

## 2、限售股份变动情况

适用  不适用

单位：股

股东名称	期初限售股数	本期增加限售股数	本期解除限售股数	期末限售股数	限售原因	解除限售日期
庄金龙	17,333,280	0	17,333,280	0	首次公开发行股份限售承诺	2019年3月4日
周永麟	13,333,680	0	13,333,680	0	首次公开发行股份限售承诺	2019年3月4日
陈莲英	2,666,700	0	2,666,700	0	首次公开发行股	2019年3月4日

					限售承诺	
烟台金乾投资中心（有限合伙）	13,334,400	0	13,334,400	0	首次公开发行股份限售承诺	2019年3月4日
朗泰通达投资（深圳）合伙企业（有限合伙）	2,666,700	0	2,666,700	0	首次公开发行股份限售承诺	2019年3月4日
新疆澜溪管理咨询有限公司	18,000,000	0	18,000,000	0	首次公开发行股份限售承诺	2019年3月4日
广东温氏投资有限公司	15,865,200	0	15,865,200	0	首次公开发行股份限售承诺	2019年3月4日
北京银泰嘉福基金管理中心（有限合伙）	12,425,220	0	12,425,220	0	首次公开发行股份限售承诺	2019年3月4日
华夏航空控股（深圳）有限公司	144,000,000	72,000,000	0	216,000,000	首次公开发行股份限售承诺	限售期内
深圳融达供应链管理合伙企业（有限合伙）	55,574,820	27,787,410	0	83,362,230	首次公开发行股份限售承诺	限售期内
重庆华夏通融企业管理中心（有限合伙）	39,600,000	19,800,000	0	59,400,000	首次公开发行股份限售承诺	限售期内
深圳瑞成环境技术合伙企业（有限合伙）	25,200,000	12,600,000	0	37,800,000	首次公开发行股份限售承诺	限售期内
合计	360,000,000	132,187,410	95,625,180	396,562,230	--	--

## 二、证券发行与上市情况

### 1、报告期内证券发行（不含优先股）情况

√ 适用 □ 不适用

股票及其衍生证券名称	发行日期	发行价格（或利率）	发行数量	上市日期	获准上市交易数量	交易终止日期
股票类						
可转换公司债券、分离交易的可转换公司债券、公司债类						
可转换公司债券	2019年10月16日	每张100元	7,900,000	2019年11月07日	7,900,000	2025年10月16日
其他衍生证券类						

报告期内证券发行（不含优先股）情况的说明

经中国证券监督管理委员会“证监许可[2019]1210号”文核准，公司于2019年10月16日公开发行了790万张可转换公司债券，每张面值100元，发行总额79,000万元。

经深交所“深证上[2019]703号”文同意，公司79,000万元可转换公司债券于2019年11月7日起在深交所上市交易，债券简称“华夏转债”，债券代码“128077”。

## 2、公司股份总数及股东结构的变动、公司资产和负债结构的变动情况说明

√ 适用 □ 不适用

本次可转换公司债券发行完成后，公司的总资产和总负债规模均有所增长，资产负债率稍有上升，随着未来可转换公司债券持有人陆续实现转股，既能壮大公司的资本实力、改善公司的资本结构，又能增强公司的抗风险能力和持续经营能力，公司的资产负债率也将逐步降低。

## 3、现存的内部职工股情况

□ 适用 √ 不适用

## 三、股东和实际控制人情况

### 1、公司股东数量及持股情况

单位：股

报告期末普通股股东总数	25,678	年度报告披露日前上一月末普通股股东总数	25,500	报告期末表决权恢复的优先股股东总数（如有）（参见注8）	0	年度报告披露日前上一月末表决权恢复的优先股股东总数（如有）（参见注8）	0	
持股 5% 以上的股东或前 10 名股东持股情况								
股东名称	股东性质	持股比例	报告期末持股数量	报告期内增减变动情况	持有有限售条件的股份数量	持有无限售条件的股份数量	质押或冻结情况	
							股份状态	数量
华夏航空控股（深圳）有限公司	境内非国有法人	35.96%	216,000,000	72,000,000	216,000,000		质押	111,706,700
深圳融达供应链管理合伙企业（有限合伙）	境内非国有法人	13.88%	83,362,230	27,787,410	83,362,230		质押	44,000,000
重庆华夏通融企业管理中心（有限合伙）	境内非国有法人	9.89%	59,400,000	19,800,000	59,400,000		质押	31,000,000
深圳瑞成环境技术合伙企业（有限合伙）	境内非国有法人	6.29%	37,800,000	12,600,000	37,800,000		质押	20,000,000

北京银泰嘉福基金管理中心(有限合伙)	境内非国有法人	2.31%	13,893,030	1,467,810		13,893,030		
庄金龙	境内自然人	2.05%	12,299,854	-5,033,426		12,299,854	质押	7,900,000
广东温氏投资有限公司	境内非国有法人	1.86%	11,160,350	-4,704,850		11,160,350		
罗文华	境内自然人	1.66%	10,000,000	10,000,000		10,000,000		
烟台金乾投资中心(有限合伙)	境内非国有法人	1.58%	9,469,674	-3,864,726		9,469,674		
周永麟	境内自然人	1.12%	6,756,500	-6,577,180		6,756,500	质押	6,750,000
战略投资者或一般法人因配售新股成为前 10 名股东的情况(如有)(参见注 3)	不适用							
上述股东关联关系或一致行动的说明	华夏航空控股(深圳)有限公司、深圳融达供应链管理合伙企业(有限合伙)、重庆华夏通融企业管理中心(有限合伙)、深圳瑞成环境技术合伙企业(有限合伙)为胡晓军或其配偶徐为控制,构成一致行动人。除上述以外,公司未知其他股东之间是否存在关联关系,是否属于一致行动人。							
前 10 名无限售条件股东持股情况								
股东名称	报告期末持有无限售条件股份数量	股份种类						
		股份种类	数量					
北京银泰嘉福基金管理中心(有限合伙)	13,893,030	人民币普通股	13,893,030					
庄金龙	12,299,854	人民币普通股	12,299,854					
广东温氏投资有限公司	11,160,350	人民币普通股	11,160,350					
罗文华	10,000,000	人民币普通股	10,000,000					
烟台金乾投资中心(有限合伙)	9,469,674	人民币普通股	9,469,674					
周永麟	6,756,500	人民币普通股	6,756,500					
招商银行股份有限公司-兴全合泰混合型证券投资基金	6,211,060	人民币普通股	6,211,060					
中国农业银行股份有限公司-交银施罗德先进制造混合型证券投资基金	5,974,752	人民币普通股	5,974,752					

中国工商银行—广发聚富开放式证券投资基金	4,233,465	人民币普通股	4,233,465
中国工商银行股份有限公司—广发多策略灵活配置混合型证券投资基金	3,993,886	人民币普通股	3,993,886
前 10 名无限售流通股股东之间，以及前 10 名无限售流通股股东和前 10 名股东之间关联关系或一致行动的说明	未知上述前 10 名无限售流通股股东相互之间是否存在关联关系，也未知是否属于一致行动人。同时，未知前 10 名无限售流通股股东与前 10 名股东之间是否存在关联关系，也未知是否属于一致行动人。		
前 10 名普通股股东参与融资融券业务情况说明（如有）（参见注 4）	前 10 名普通股股东未参与融资融券。		

公司前 10 名普通股股东、前 10 名无限售条件普通股股东在报告期内是否进行约定购回交易

是  否

公司前 10 名普通股股东、前 10 名无限售条件普通股股东在报告期内未进行约定购回交易。

## 2、公司控股股东情况

控股股东性质：自然人控股

控股股东类型：法人

控股股东名称	法定代表人/单位负责人	成立日期	组织机构代码	主要经营业务
华夏航空控股（深圳）有限公司	胡晓军	2007 年 01 月 19 日	914403007985150539	投资兴办实业（具体项目另行申报）；投资咨询、经济信息咨询、企业管理咨询（均不含限制项目）；市场营销策划；文化艺术策划；国内贸易（不含专营、专卖、专控商品）；经营进出口业务（法律、行政法规、国务院决定禁止的项目除外，限制的项目须取得许可后方可经营）。华夏控股目前未实际从事任何业务。
控股股东报告期内控股和参股的其他境内外上市公司的股权情况	不适用			

控股股东报告期内变更

适用  不适用

公司报告期控股股东未发生变更。

### 3、公司实际控制人及其一致行动人

实际控制人性质：境内自然人

实际控制人类型：自然人

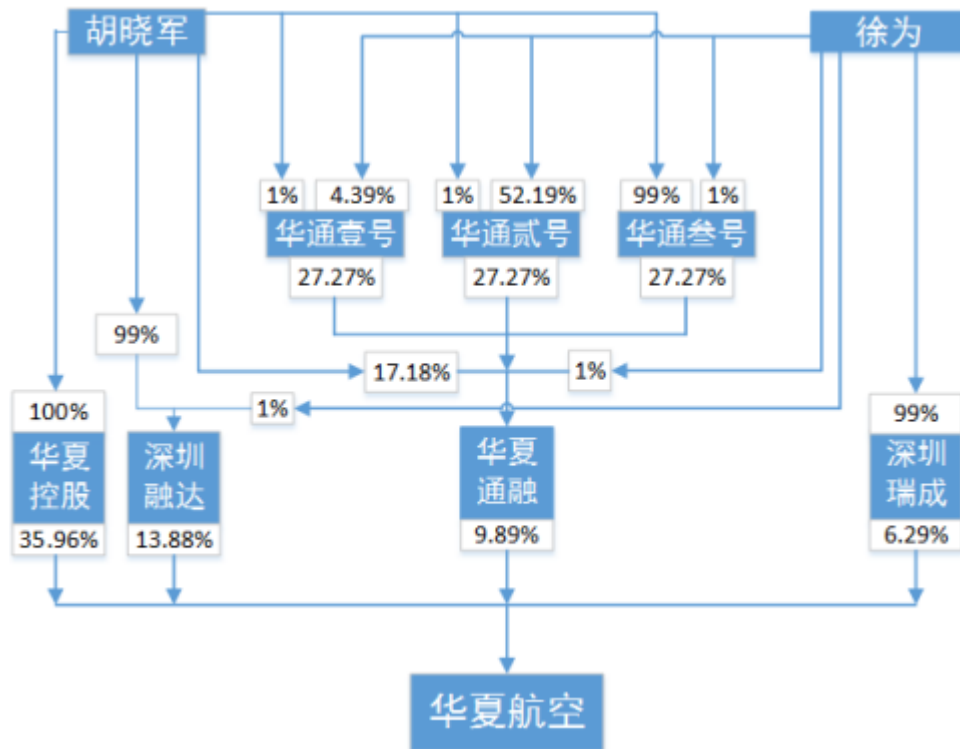
实际控制人姓名	与实际控制人关系	国籍	是否取得其他国家或地区居留权
胡晓军	本人	中国	否
徐为	一致行动（含协议、亲属、同一控制）	中国	否
主要职业及职务	胡晓军为本公司董事长 徐为系本公司董事		
过去 10 年曾控股的境内外上市公司情况	不适用		

实际控制人报告期内变更

适用  不适用

公司报告期实际控制人未发生变更。

公司与实际控制人之间的产权及控制关系的方框图



实际控制人通过信托或其他资产管理方式控制公司

适用  不适用

#### 4、其他持股在 10%以上的法人股东

适用  不适用

法人股东名称	法定代表人/单位负责人	成立日期	注册资本	主要经营业务或管理活动
深圳融达供应链管理合伙企业 (有限合伙)	胡晓军	2015 年 09 月 10 日	2000 万元人民币	供应链管理；受托管理股 权投资基金（不得从事证 券投资活动；不得以公开 方式募集资金开展投资活 动；不得从事公开募集基 金管理业务）；接受金融机 构委托从事金融外包服 务；网络技术开发；计算 机软件、财务软件技术开 发；计算机硬件设计；受 托资产管理（不得从事信 托、金融资产管理、证券 资产管理等业务）；投资咨 询、经济信息咨询、企业 管理咨询、财务咨询；股 权投资；绿化苗木种养销 售；环保项目投资、投资 兴办实业（具体项目另行 申报）；生态环境规划设 计；环保工程、园林绿化 工程施工；新能源的技术 开发；环境保护技术服务； 国内贸易；经营进出口业 务（以上根据法律、行政 法规、国务院决定等规定 需要审批的，依法取得相 关审批文件后方可经营）。 土石方工程施工；污水处 理、固废处理、尾气处理。 深圳融达目前未从事任何 业务，除了持有华夏航空 13.88%股份外，无其他投 资。

#### 5、控股股东、实际控制人、重组方及其他承诺主体股份限制减持情况

适用  不适用

## 第七节优先股相关情况

适用  不适用

报告期公司不存在优先股。

## 第八节可转换公司债券相关情况

√ 适用 □ 不适用

### 一、转股价格历次调整情况

公司可转债上市以来未调整转股价格。

### 二、累计转股情况

□ 适用 √ 不适用

### 三、前十名可转债持有人情况

单位：股

序号	可转债持有人名称	可转债持有人性质	报告期末持有可转债数量（张）	报告期末持有可转债金额（元）	报告期末持有可转债占比
1	华夏航空控股（深圳）有限公司	境内非国有法人	2,840,400	284,040,000.00	35.95%
2	深圳融达供应链管理合伙企业（有限合伙）	境内非国有法人	1,096,213	109,621,300.00	13.88%
3	深圳瑞成环境技术合伙企业（有限合伙）	境内非国有法人	497,070	49,707,000.00	6.29%
4	中国工商银行—广发聚富开放式证券投资基金	其他	374,961	37,496,100.00	4.75%
5	中国工商银行股份有限公司—广发多策略灵活配置混合型证券投资基金	其他	353,806	35,380,600.00	4.48%
6	交通银行股份有限公司—兴全磐稳增利债券型证券投资基金	其他	166,537	16,653,700.00	2.11%
7	中国工商银行股份有限公司—兴全恒益债券型证券投资基金	其他	113,850	11,385,000.00	1.44%

8	平安精选增值 1 号混合型养老金产品—中国工商银行股份有限公司	其他	104,083	10,408,300.00	1.32%
9	中金宏泰可转债固定收益型养老金产品—中国工商银行股份有限公司	其他	102,894	10,289,400.00	1.30%
10	中国农业银行股份有限公司—富国可转换债券证券投资基金	其他	99,991	9,999,100.00	1.27%

#### 四、担保人盈利能力、资产状况和信用状况发生重大变化的情况

适用  不适用

#### 五、报告期末公司的负债情况、资信变化情况以及在未来年度还债的现金安排

1、报告期内公司可转债资信评级未发生变化，维持主体信用等级AA-，评级展望为稳定，同时维持“华夏转债”的信用等级为AA-。

##### 2、报告期末相关财务指标

财务指标	2019-12-31	2018-12-31	同比变动幅度	变动原因
资产负债率	71.60%	72.72%	-1.12%	
利息保障倍数	3.16	2.46	28.46%	
贷款偿还率	130%	100%	30.00%	报告期内提前偿还部分银行贷款
利息偿付率	100%	100%	0.00%	

##### 3、未来年度还债的现金安排

本次可转债利息支付和赎回的资金来源主要包括本公司业务正常经营所获得的收入、现金流入和资产变现等。本公司将根据可转债利息支付及赎回情况制定资金运用计划，合理调度分配资金，按期支付利息以及赎回可转债的相关款项。

## 第九节董事、监事、高级管理人员和员工情况

### 一、董事、监事和高级管理人员持股变动

姓名	职务	任职状态	性别	年龄	任期起始日期	任期终止日期	期初持股数(股)	本期增持股份数量(股)	本期减持股份数量(股)	其他增减变动(股)	期末持股数(股)
胡晓军	董事长	现任	男	59	2016年08月26日	2022年08月15日	0	0	0	0	0
乔玉奇	董事	现任	男	70	2016年08月26日	2022年08月15日	0	0	0	0	0
吴龙江	董事/首席执行官	现任	男	47	2016年08月26日	2022年08月15日	0	0	0	0	0
徐为	董事	现任	女	58	2016年08月26日	2022年08月15日	0	0	0	0	0
汪辉文	董事	现任	男	59	2016年08月26日	2022年08月15日	0	0	0	0	0
张工	董事(独立董事)	现任	男	52	2016年08月26日	2022年08月15日	0	0	0	0	0
董小英	董事(独立董事)	现任	女	61	2016年08月26日	2022年08月15日	0	0	0	0	0
岳喜敬	董事(独立董事)	现任	男	54	2016年08月26日	2022年08月15日	0	0	0	0	0
范鸣春	董事	现任	男	58	2018年07月26日	2022年08月15日	0	0	0	0	0
邢宗熙	监事	现任	男	55	2016年08月26日	2022年08月15日	0	0	0	0	0
柳成兴	监事	现任	男	47	2016年	2022年	0	0	0	0	0

					08月26日	08月15日						
梅锦方	监事	现任	男	55	2016年 08月26日	2022年 08月15日	0	0	0	0	0	0
李志良	总裁	现任	男	41	2019年 08月16日	2022年 08月15日	0	0	0	0	0	0
罗彤	副总裁	离任	男	57	2016年 08月26日	2019年 08月16日	0	0	0	0	0	0
丘克	副总裁	离任	男	57	2016年 08月26日	2019年 08月16日	0	0	0	0	0	0
李三生	联席总裁	现任	男	46	2016年 08月26日	2022年 08月15日	0	0	0	0	0	0
张红军	副总裁	离任	男	46	2016年 08月26日	2019年 08月16日	0	0	0	0	0	0
王军	副总裁	离任	男	49	2016年 08月26日	2019年 08月16日	0	0	0	0	0	0
俸杰	副总裁/ 董事会秘书	现任	男	48	2016年 08月26日	2022年 08月15日	0	0	0	0	0	0
张静波	财务总监	现任	女	50	2016年 11月14日	2022年 08月15日	0	0	0	0	0	0
崔新宇	副总裁	现任	男	49	2019年 01月24日	2022年 08月15日	0	0	0	0	0	0
合计	--	--	--	--	--	--	0	0	0	0	0	0

## 二、公司董事、监事、高级管理人员变动情况

√ 适用 □ 不适用

姓名	担任的职务	类型	日期	原因
吴龙江	首席执行官	任免	2019年09月04日	吴龙江先生总裁任期届满，不再继续担任总裁，聘任为首席执行官。

李三生	联席总裁	任免	2019 年 09 月 04 日	李三生先生副总裁任期届满，不再继续担任副总裁，聘任为联席总裁。
王军	副总裁	任期满离任	2019 年 08 月 16 日	2019 年 8 月 25 日任期届满，董事会日（2019 年 8 月 16 日）离任。
罗彤	副总裁	任期满离任	2019 年 08 月 16 日	2019 年 8 月 25 日任期届满，董事会日（2019 年 8 月 16 日）离任。
张红军	副总裁	任期满离任	2019 年 08 月 16 日	2019 年 8 月 25 日任期届满，董事会日（2019 年 8 月 16 日）离任。
丘克	副总裁	任期满离任	2019 年 08 月 16 日	2019 年 8 月 25 日任期届满，董事会日（2019 年 8 月 16 日）离任。

### 三、任职情况

公司现任董事、监事、高级管理人员专业背景、主要工作经历以及目前在公司的主要职责

胡晓军先生，本公司董事长，中国国籍，无永久境外居留权，1961年12月出生，研究生学历。1982年2月至1985年9月在湖南机床厂担任助理工程师；1985年9月至1988年5月在武汉理工大学进修研究生课程；1988年6月至1992年5月在中国国际海运集装箱有限公司历任工程师、部门经理；1992年5月至1999年11月在深圳中集天达空港设备有限公司历任部门经理、常务副总；1999年11月至2005年9月在北京首都机场博维空港设备管理有限公司担任董事长、总经理；2015年1月至2020年4月担任华夏航空教育科技产业有限公司（原名称：华夏航空（重庆）飞行训练中心有限公司）董事长；2006年4月至今担任本公司董事长。

乔玉奇先生，本公司董事，中国国籍，无境外永久居留权，出生于1950年12月，大学本科学历。1979年7月至1992年12月在原化学工业部黎明化工研究院历任工程师、高级工程师、科研处处长；1993年1月至2004年12月在深圳利宝投资有限公司历任部门经理、副总经理、总经理；2005年10月至2009年6月在神华宁煤集团担任高级技术专家；2010年1月退休后至今担任深圳市高技术产业项目评审专家库专家；2013年8月至今在山西东方金路科技有限公司担任执行董事；2016年8月至今担任本公司董事。

吴龙江先生，本公司董事、首席执行官，中国国籍，无境外永久居留权，出生于1973年10月，研究生学历。1996年7月至1999年11月在北京首都国际机场担任候机楼管理处团委书记；1999年11月至2006年12月在北京博维航空设施管理有限公司担任企划部经理、高级经理；2006年12月至今在华夏通融（北京）企业管理有限公司担任总经理；2008年4月至2010年3月，任本公司副总经理；2010年3月至2013年5月任本公司董事兼副总经理/副总裁；2015年1月至2020年4月担任华夏航空教育科技产业有限公司（原名称：华夏航空（重庆）飞行训练中心有限公司）董事兼总经理；2013年5月至2019年8月任本公司董事兼总裁，2019年8月至今任本公司董事兼首席执行官。

范鸣春先生，本公司董事，中国国籍，无境外永久居留权，出生于1962年10月，研究生学历，高级经济师职称。1988年06月至1993年06月湖北省物价局物价检查所科员、副科长、科长；1993年06月至1994年05月担任深圳市工商局（物价局）物价检查所主任科员；1994年5月至1995年10月担任深圳市工商局（物价局）办公室主任科员；1995年10月至2000年3月担任深圳市工商局（物价局）办公室副主任；2000年03月至2002年08月担任深圳市工商局（物价局）办公室主任；2002年08月至2009年09月担任深圳市工商局（物价局）副局长、党组成员；2009年08月至2011年01月担任中共深圳市福田区委副书记；2011年01月至2015年07月担任深圳市投资控股有限公司党委书记、董事长；2015年07月至2015年10月担任深圳市市场和质量管理委员会党组副书记、常务副主任。2012年3月至2016年1月兼任中国平安保险(集团)股份有限公司董事、副董事长；2012年1月至2016年3月兼任国信证券股份有限公司董事；2016年6月至2018年6月担任苏州中科创新型材料股份有限公司董事、董事长；曾兼任深圳市企业联合会、企业家协会副会长，深圳工业总会主席团主席。2018年7月至今任公司董事。

徐为女士，本公司董事，中国国籍，无境外永久居留权，出生于1962年5月，大专学历。1981年8月至1989年10月在湖南省机械工业学校任职；1989年10月至1991年1月在深圳开发科技有限公司任职；1991年1月至2008年10月在中国南玻集团有限公司工程玻璃事业部任职；2008年10月至2015年9月为自由职业者；2016年8月至今担任本公司董事。

汪辉文先生，本公司董事，中国国籍，无境外永久居留权，出生于1961年12月，研究生学历。1982年9月至1984年8月在河北印刷机械厂担任助理工程师；1984年9月至1992年12月在中国东方租赁有限公司担任信贷经理；1993年1月至1996年3月在爱尔兰NIVALIS公司担任副总经理；1996年4月至2005年6月在河北省国际信托投资有限公司历任金融部经理、信托部经理；2005年7月至2018年6月担任北京嘉信保险代理有限公司的董事；2006年6月至今任北京嘉鑫世纪投资有限公司董事；2006年8月至今担任中国北方稀土（集团）高科技股份有限公司的副董事长；2007年4月至2018年6月任北京嘉信保险经纪有限公司董事；2010年9月至今担任方正证券股份有限公司董事；2011年1月至今任银泰证券有限责任公司监事；2011年2月至今任深圳联合金融服务集团股份有限公司董事；2012年2月至2019年3月任鄂尔多斯市库布其生态科技发展有限公司执行董事；2013年11月至今任北京盛嘉通源投资有限公司经理；2014年6月至2019年4月任珠海横琴联合金融服务有限公司董事；2014年9月至2019年10月任北京天时银创投资管理有限公司执行董事兼经理，2014年9月至今任中国化工油气股份有限公司董事；2014年11月至2013年2月任深圳博厚嘉鸿投资控股有限公司监事、智福科技（深圳）有限公司监事，2014年11月至2019年3月任盈福科技（深圳）有限公司监事；2015年2月至今任银泰恒盈（北京）投资管理有限公司董事长；2015年3月至2018年2月任深圳博厚嘉鸿置地有限公司监事；2015年9月至今担任银泰华盈投资有限公司董事长；2015年11月至2017年11月任汇溢投资有限公司经理；2016年11月至今任北京银泰嘉禾创业投资有限公司董事长；2016年8月至今担任本公司董事。

张工先生，本公司独立董事，中国国籍，无境外永久居留权，出生于1968年8月，研究生学历，注册会计师。1991年9月至1994年4月在北京AT&T光缆有限公司担任项目经理；1994年4月至2003年10月在普华永道会计师事务所担任高级经理；2003年11月至2013年11月在第一会达风险管理科技有限公司担任财务总监；2014年9月至今在北京北斗融创投资管理有限公司担任总经理；2006年4月至2012年1月担任北京北斗星导航技术股份有限公司独立董事；2015年12月至今担任北京神州普惠科技有限公司独立董事；2015年12月至2017年11月担任第一创业摩根大通证券有限责任公司独立董事；2016年8月至今担任本公司独立董事。

董小英女士，本公司独立董事，中国国籍，无境外永久居留权，出生于1959年5月，博士研究生学历。1987年7月至2001年9月在北京大学信息管理系担任副教授；2001年9月至今在北京大学光华管理学院担任副教授；2016年8月至今担任本公司独立董事。

岳喜敬先生，本公司独立董事，中国国籍，无境外永久居留权，出生于1966年8月，北京大学工商管理硕士，研究生学历。1989年7月至1994年5月在徐州矿务局三河尖煤矿计划科担任职员；1994年5月至1999年8月在徐州矿务局三河尖煤矿总工办、计算机中心历任副主任、主任；1999年9月至2002年7月，在北京大学进修工商管理硕士课程；2001年5月至2002年8月在北京大学企业管理案例研究中心担任研究部负责人；2002年8月至2011年5月在北京财富时代管理咨询有限公司担任首席顾问；2011年6月至2012年9月担任《北大商业评论》副主编；2012年5月至2015年5月在山东科技大学担任兼职教授；2017年11月至今任北京家业长青教育咨询有限公司执行董事；2016年8月至今担任本公司独立董事。

邢宗熙先生，本公司监事会主席，中国国籍，无境外永久居留权，出生于1965年7月，研究生学历。1987年7月至1992年10月在国营247厂第二设计所担任工程师；1992年10月至2004年6月在北大方正集团有限公司历任总经理、大区总经理、公司常务副总经理；2004年6月至2006年4月在北京数通世纪信息技术有限公司担任总经理；2006年4月至2016年7月在本公司历任董事、首席财务官、副总裁；2015年1月至2020年4月在华夏航空教育科技产业有限公司（原名称：华夏航空（重庆）飞行训练中心有限公司）担任董事；2016年8月至今在本公司担任监事会主席。

柳成兴先生，本公司职工代表监事，公司审计部经理，中国国籍，无境外永久居留权，出生于1973年

3月，大学专科学历，注册会计师、国际注册内部审计师。1994年2月至1999年12月在綦江化肥总厂工作；2000年1月至2004年9月在重庆咨正会计师事务所担任审计师；2004年10月至2006年12月在重庆远道会计师事务所担任审计经理；2007年1月至2011年7月在重庆谛威会计师事务所担任审计经理；2011年8月至2014年3月在重庆东银实业（集团）有限公司担任审计部经理；2014年4月至2015年3月在重庆方山投资有限责任公司担任财务经理兼内审经理；2015年4月至2016年6月在本公司担任审计经理；2016年6月至2016年8月任本公司监事、审计部经理；2016年8月至今担任本公司职工代表监事、审计部经理；2020年4月至今在华夏航空教育科技产业有限公司（原名称：华夏航空（重庆）飞行训练中心有限公司）担任监事。

梅锦方先生，本公司监事，中国国籍，无永久境外居留权，1965年1月出生，研究生学历。1984年8月至2005年5月广东云浮硫铁矿信息中心担任主任；2005年5月至2008年2月在广东温氏集团股份有限公司创新中心工作；2008年2月至2008年7月在广东温氏食品集团股份有限公司研究院担任科研管理部副主任；2008年7月至2010年3月在广东温氏食品集团股份有限公司办公室担任副主任；2010年3月至2014年3月在广东温氏食品集团股份有限公司担任董事长助理、董事会办公室主任；2011年9月至今在广东温氏投资有限公司担任董事、总经理；2012年4月至2015年4月在千禾味业食品股份有限公司担任监事；2012年5月至2016年2月在新兴县合源小额贷款有限公司担任董事长；2012年12月至2017年12月在广东中科白云创业投资有限公司担任董事；2013年3月至今在天津市松正电动汽车技术股份有限公司担任监事；2014年3月至今在广州康盛生物科技股份有限公司担任董事；2014年4月至今在广东温氏食品集团股份有限公司担任董事会秘书、董事会办公室主任；2014年5月至今在贵州好一多乳业股份有限公司担任董事；2015年9月至今在广州众恒光电股份有限公司担任监事；2015年12月至今在广州志鸿物流有限公司担任董事；2018年5月至今在广东温氏食品集团股份有限公司担任副总裁；2016年8月至今在本公司担任监事。

李三生先生，本公司联席总裁，中国国籍，无境外永久居留权，出生于1974年4月，大学专科学历。1992年12月至1995年12月在武警河南总队服役；1996年6月至1998年7月在四川仪表四厂工作；1998年8月至1999年3月在昆明大学旅行社工作；1999年4月至2003年12月在云南烟草国际旅行社工作；2004年1月至2009年10月在云南英安通用航空公司担任董事长助理；2009年11月至2011年7月在云南晨阳会展有限公司担任总经理；2011年7月至今在本公司历任总裁助理、副总裁、联席总裁。

李志良先生，本公司总裁，中国国籍，无境外永久居留权，出生于1979年12月，本科学历。2006年4月至2011年11月历任本公司维修工程部航线主任、副经理、经理；2011年11月至2015年10月担任本公司维修工程部副总经理；2015年10月至2016年10月担任本公司客舱地面服务部总经理；2016年10月至2019年7月担任本公司总工程师以及维修工程部总经理；2019年7月至2019年8月担任本公司首席运行官；2019年8月至今任本公司总裁。

张静波女士，本公司财务总监，中国国籍，无境外永久居留权，1970年1月出生，大学本科学历，非执业注册会计师。1992年8月至1996年8月在北京分析仪器厂有限公司担任会计；1996年8月至2000年12月在北京美标钢板陶瓷洁具有限公司担任会计主管；2001年1月至2005年4月在德莎（中国）有限公司担任中国区财务及行政经理；2005年5月至2008年2月在华隆瑞峰（中国）有限公司担任中国区财务总监；2008年3月至2016年9月在中钢集团新型材料（浙江）有限公司担任副总经理；2016年10月入职本公司，2016年11月至今在本公司担任财务总监。

俸杰先生，本公司副总裁、董事会秘书，中国国籍，无境外永久居留权，出生于1972年8月，大学本科学历。1996年5月至2006年3月在贵州贵宝集团有限公司担任董事会秘书；2006年3月至2007年3月在贵州柏强制药有限公司担任总经理助理；2007年3月至今在华夏航空历任法务主管、总裁助理、飞机引进办总经理、董事会秘书；2015年1月至2020年4月在华夏航空教育科技产业有限公司（原名称：华夏航空（重庆）飞行训练中心有限公司）担任监事，2020年4月至今在华夏航空教育科技产业有限公司（原名称：华夏航空（重庆）飞行训练中心有限公司）担任董事；2016年11月至今在本公司担任副总裁兼任董事会秘书。

崔新宇先生，本公司副总裁，中国国籍，无境外永久居留权，出生于1971年4月，本科学历。1993年7月至2005年11月在中国南方航空股份有限公司河南分公司财务处、市场部工作，担任市场部副总；2005年12月至2008年8月在中国南方航空股份有限公司营销委工作，担任航班计划处处长、航班时

刻处处长；2008 年 9 月至 2010 年 8 月在中国南方航空股份有限公司昆明营业部工作，担任营业部总经理；2010 年 9 月至 2015 年 9 月担任中国南方航空股份有限公司营销委网络收益部副总经理；2015 年 10 月至 2016 年 9 月担任东海航空有限公司营销总监；2016 年 10 月至 2018 年 6 月担任浙江长龙航空有限公司营销总监；2018 年 11 月至 2019 年 1 月在本公司担任董事长助理，2019 年 1 月至今在本公司担任副总裁。

在股东单位任职情况

√ 适用 □ 不适用

任职人员姓名	股东单位名称	在股东单位担任的职务	任期起始日期	任期终止日期	在股东单位是否领取报酬津贴
胡晓军	华夏航空控股（深圳）有限公司	执行董事	2007 年 01 月 01 日		否
胡晓军	深圳融达供应链管理合伙企业	执行事务合伙人	2015 年 09 月 01 日		否
胡晓军	重庆华夏通融企业管理中心	执行事务合伙人	2015 年 09 月 01 日		否
乔玉奇	华夏航空控股（深圳）有限公司	总经理	2015 年 12 月 01 日		否
徐为	华夏航空控股（深圳）有限公司	监事	2017 年 01 月 01 日		否
徐为	深圳瑞成环境技术合伙企业	执行事务合伙人	2015 年 09 月 01 日		否
梅锦方	广东温氏投资有限公司	董事、总经理	2011 年 09 月 01 日		否
在股东单位任职情况的说明	公司现任董事、监事和高级管理人员在股东任职情况详见本节三、“任职情况”。				

在其他单位任职情况

√ 适用 □ 不适用

任职人员姓名	其他单位名称	在其他单位担任的职务	任期起始日期	任期终止日期	在其他单位是否领取报酬津贴
乔玉奇	山西东方金路科技有限公司	执行董事	2013 年 08 月 01 日		否
范鸣春	苏州中科创新型材料股份有限公司	董事长	2016 年 06 月 10 日	2018 年 06 月 01 日	否
汪辉文	银泰华盈投资有限公司	董事长	2015 年 09 月 01 日		是
汪辉文	中国北方稀土（集团）高科技股份有限公司	副董事长	2006 年 08 月 01 日		是
汪辉文	方正证券股份有限公司	董事	2010 年 09 月 01 日		是

汪辉文	北京嘉鑫世纪投资有限公司	董事	2006年06月08日		否
汪辉文	中国化工油气股份有限公司	董事	2014年09月01日		否
汪辉文	银泰恒盈（北京）投资管理有限公司	董事长	2015年02月09日		是
汪辉文	北京银泰嘉禾创业投资有限公司	董事长	2016年11月04日		是
张工	北京北斗融创投资管理有限公司	总经理	2014年09月05日		是
张工	北京神州普惠科技股份有限公司	独立董事	2015年12月05日		是
岳喜敬	北京家业长青教育咨询有限公司	执行董事	2017年11月09日		是
邢宗熙	华夏航空教育科技产业有限公司	董事	2015年01月02日	2020年04月15日	否
梅锦方	广东温氏食品集团股份有限公司	董事会秘书、 副总裁	2018年05月28日		是
俸杰	华夏航空教育科技产业有限公司	董事	2015年01月12日		否
柳成兴	华夏航空教育科技产业有限公司	监事	2020年04月16日		否
在其他单位任职情况的说明	公司现任董事、监事和高级管理人员在其他单位任职情况详见本节三、“任职情况”。				

公司现任及报告期内离任董事、监事和高级管理人员近三年证券监管机构处罚的情况

适用  不适用

#### 四、董事、监事、高级管理人员报酬情况

董事、监事、高级管理人员报酬的决策程序、确定依据、实际支付情况

1. 董事、监事、高级管理人员报酬的决策程序：董事薪酬制度经董事会和股东大会审议通过；监事薪酬制度经监事会和股东大会审议通过；高级管理人员薪酬制度经董事会审议通过；独立董事对公司薪酬制度发表意见并对执行情况进行监督。
2. 董事、监事、高级管理人员报酬的确定依据：在公司任职的董事、监事、高级管理人员按相应薪酬制度领取报酬；外部董事、独立董事、外部监事按相应制度领取津贴。

公司报告期内董事、监事和高级管理人员报酬情况

单位：万元

姓名	职务	性别	年龄	任职状态	从公司获得的税前报酬总额	是否在公司关联方获取报酬

胡晓军	董事长	男		59	现任	272.19	否
吴龙江	董事/首席执行官	男		47	现任	111.57	否
乔玉奇	董事	男		70	现任	8	是
徐为	董事	女		58	现任	8	否
汪辉文	董事	男		59	现任	8	是
范鸣春	董事	男		58	现任	88.84	否
张工	独立董事	男		52	现任	18	否
董小英	独立董事	女		61	现任	18	否
岳喜敬	独立董事	男		54	现任	18	否
邢宗熙	监事	男		55	现任	52.25	否
梅锦方	监事	男		55	现任	5	是
柳成兴	监事	男		47	现任	32.02	否
李志良	总裁	男		41	现任	76.08	否
李三生	联席总裁	男		46	现任	66.23	否
张静波	财务总监	女		50	现任	65.28	否
俸杰	董事会秘书/副总裁	男		48	现任	65.62	否
崔新宇	副总裁	男		49	现任	64	否
张红军	副总裁	男		46	离任	65.4	否
王军	副总裁	男		49	离任	60.66	否
罗彤	副总裁	男		57	离任	65.72	否
丘克	副总裁	男		57	离任	55	否
合计	--	--	--	--	--	1,223.86	--

公司董事、高级管理人员报告期内被授予的股权激励情况

适用  不适用

## 五、公司员工情况

### 1、员工数量、专业构成及教育程度

母公司在职员工的数量（人）	3,149
主要子公司在职员工的数量（人）	1,278
在职员工的数量合计（人）	4,427
当期领取薪酬员工总人数（人）	4,427
母公司及主要子公司需承担费用的离退休职工人数（人）	0
专业构成	

专业构成类别	专业构成人数（人）
生产人员	3,108
销售人员	255
技术人员	119
财务人员	85
行政人员	860
合计	4,427
教育程度	
教育程度类别	数量（人）
研究生及以上	139
本科	2,573
大专	1,386
大专以下	329
合计	4,427

## 2、薪酬政策

与公司发展阶段相适应，体现公司价值取向和企业文化，支持公司发展战略的实施；基于相对科学的岗位分析和职位评估体系，对各工作岗位的相对价值进行客观、全面的衡量和判断，以保证各职位薪酬的内部公平性；根据公司薪酬政策，结合市场薪酬情况、行业与地区状况，对公司薪酬水平进行调节，使薪酬具备市场竞争力。将员工绩效表现和浮动薪酬直接挂钩，通过绩效考核实现责任风险与收益对等的有效激励，使员工的总体薪酬与员工的能力及效率对等，真正做到绩效导向；员工绩效结合组织绩效、公司绩效兑现，转换成本管控思维，以效能为先，实现收入与成本的同趋势变化。优化岗位升降与能力上升通道，为员工打通薪随岗动的通道，鼓励员工提升管理能力与专业能力

## 3、培训计划

报告期内，公司分层级、分领域，结合线上、线下，内训、外训方式开展培训工作：

- （1）公司内部培训1911次，课时9000余小时；100%覆盖在职员工。
- （2）线上学习平台在线培训课程100%覆盖公司全员，全年学习12万余小时。
- （3）培育组织学习氛围，内部教员达414人，在保证培训质量的基础上，节约培训成本。
- （4）打造华夏人才梯队，实施了通航能力班、营销学院班、基层管理干部班、飞行管理干部班和组长职业化班等人才培养项目。

## 4、劳务外包情况

适用  不适用

## 第十节公司治理

### 一、公司治理的基本状况

报告期内，公司严格按照《公司法》、《证券法》、《上市公司治理准则》等有关法律法规的要求，结合公司实际情况，完善公司法人治理结构、积极规范公司运作、健全信息披露制度、增强与投资者沟通，努力降低经营风险，以保障公司规范治理和良好运营。

公司治理架构方面，股东大会、董事会和管理层规范运作，切实保障了公司和股东的合法权益，各位董事勤勉尽职履行董事职责，各专门委员会在其各自实施细则的规范下行使职责，使董事会的工作更加高效、科学；独立董事恪尽职守，独立履行职责，对重大事项发表独立意见，充分维护了公司的整体利益及广大中小投资者的合法权益。重视信息披露工作，严格按照法律、法规的要求，真实、准确、完整、及时地披露有关信息，并确保所有股东有平等的机会获取信息。投资者关系管理方面，按照相关制度的指引，由董事会办公室整合业务、财务等资源，通过参加集体接待日、券商策略会等活动与投资者互动，通过电子邮件、电话、传真、互动易等多种形式，及时回答投资者的问题，用多种方式加强与投资者的互动交流，充分尊重和维护广大投资者的利益，努力构建企业、员工与投资者等各方和谐共赢的良好局面。

#### 1、关于股东和股东大会

报告期内，公司严格按照《公司法》、《深圳证券交易所股票上市规则》等法律法规以及《公司章程》《股东大会议事规则》的要求召集、召开股东大会，会议议案符合法律法规和《公司章程》规定，会议表决符合法律法规规定；股东享有平等的地位和权利，会议记录完整，股东大会运作合法有效。

#### 2、关于控股股东与上市公司的关系

公司的控股股东为华夏控股，华夏控股与公司人员、资产、财务分开，机构和业务互相独立，公司董事会、监事会和内部机构能够独立运作。公司在《公司章程》《关联交易管理制度》等制度中对规范关联交易等事项作出了具体的规定，以保障投资者的利益。公司的重大决策由股东大会依法作出，控股股东依法行使股东权利，没有超越公司股东大会直接或者间接干预公司的决策和经营活动的行为。

#### 3、关于董事和董事会

董事会由9名董事组成，其中包括3名独立董事，董事会设董事长一人，董事会秘书一人。董事会人数和人员构成符合法律、法规的要求，董事能够以认真负责、勤勉诚信的态度出席董事会和股东大会，维护公司利益。公司独立董事3人，占公司董事会成员的三分之一。报告期内，独立董事依照有关法律、法规、规范性文件和《公司章程》、《独立董事工作制度》勤勉尽职地履行职权，积极参与公司重大经营决策，对公司的风险管理、内部控制以及公司的发展提出了许多意见与建议，并对需要独立董事发表意见的事项认真审议，谨慎发表独立意见，对完善本公司治理结构和规范本公司运作发挥了积极的作用。

公司董事会下设战略委员会、提名委员会、薪酬与考核委员会、审计委员会等四个专门委员会。专门委员会为董事会重大决策提供咨询、建议。每一专门委员会分别由3名委员组成，其中提名委员会、薪酬与考核委员会、审计委员会中独立董事占多数并担任召集人。公司董事会下设各委员会均制定了工作细则并严格按照工作细则开展工作。

#### 4、关于监事和监事会

公司监事会由三名监事组成，其中一名为职工代表监事，人数和人员构成符合法律、法规的要求。报告期内，公司监事会严格按照《公司章程》、《监事会议事规则》的规定规范运作，对公司财务以及董事和高级管理人员履职的合法、合规性进行监督，对公司治理结构的不断完善和健全起到了积极的作用。

#### 5、关于管理层

公司管理层根据股东大会和董事会决议，负责公司日常生产经营和管理工作，严格按照股东大会和董事会授权，勤勉

尽责，带领全体员工开展具体经营工作，不断提高公司的管理水平，确保了公司安全运营和实现盈利。

## 6、关于信息披露与透明度

公司设立董事会办公室协助董事会按照《深圳证券交易所股票上市规则》《公司章程》《信息披露事务管理办法》等规定，依法履行信息披露义务，与监管部门及投资者等进行沟通，真实、准确、完整地披露相关信息。公司指定《上海证券报》《中国证券报》《证券时报》《证券日报》为公司信息披露的报纸，确保所有股东平等获得信息；同时通过上市公司集体接待日、电话、电子邮件、深交所互动易平台等方式维护投资者关系。

公司治理的实际状况与中国证监会发布的有关上市公司治理的规范性文件是否存在重大差异

是  否

公司治理的实际状况与中国证监会发布的有关上市公司治理的规范性文件不存在重大差异。

## 二、公司相对于控股股东在业务、人员、资产、机构、财务等方面的独立情况

本公司具有独立完整的资产、人员结构，以及独立合理的财务、机构设置，具有完整的业务体系及独立面向市场自主经营的能力，与控股股东、实际控制人及其控制的其他企业之间相互独立运作。

### （一）资产完整

本公司在改制设立前后均独立拥有与整体核心业务（航空客货运输业务）相关的所有经营性资产。

本公司与控股股东、实际控制人之间的资产产权关系清晰，不存在以公司资产、权益或信誉为控股股东、实际控制人及其控制的其他企业提供担保的情况，不存在资产、资金被控股股东、实际控制人及其控制的其他企业占用而损害公司利益的情况。

### （二）人员独立

本公司建立了独立的劳动、人事、工资报酬及社会保障管理体系，独立招聘员工，与员工签订劳动合同。

本公司的董事、监事、高级管理人员符合《公司法》、《公司章程》中关于董事、监事和高级管理人员任职条件的规定，其任职均系根据《公司法》、《公司章程》规定的程序选举或聘任产生，不存在控股股东超越董事会或股东大会作出人事任免决定的情形。

本公司的首席执行官、联席总裁、总裁、副总裁、财务总监和董事会秘书等高级管理人员未在控股股东、实际控制人及其控制的其他企业担任除董事、监事以外的其它职务，未在控股股东、实际控制人及其控制的其他企业领薪；本公司的财务人员未在控股股东、实际控制人及其控制的其他企业中兼职。

### （三）财务独立

本公司已设置独立的财务部门，并设财务总监1名，同时配备独立的财务人员，建立健全独立的财务核算体系、规范的财务会计制度和完整的财务管理体系，独立进行财务决策。

本公司独立开设银行账户，不存在与控股股东、实际控制人及其控制的其他企业共用银行账户的情形，也不存在控股股东及其控制的其他企业干预本公司资金使用的状况。作为独立纳税人，本公司独立办理税务登记，依法独立进行纳税申报和履行纳税义务，不存在与控股股东或其他单位混合纳税的现象。

### （四）机构独立

本公司已按照《公司法》、《公司章程》及其他相关法律、法规及规范性文件的规定设置股东大会、董事会及其下属各专门委员会、监事会、经营管理层等决策及经营管理、监督机构，以及相应的办公机构和生产经营部门，明确了各机构及部门的职权范围，建立了规范、有效的法人治理结构和适合自身业务特点及业务发展需要的组织结构。公司拥有独立的职能部门，各职能部门之间分工明确、各司其职、相互配合，形成有效的独立运营主体。本公司的机构独立于控股股东并实行独立运作，拥有机构设置自主权，不存在与控股股东及其控制的其他企业混合经营、合署办公的情况。

### （五）业务独立

本公司以航空客、货运输业务为主业，具有完整的业务体系和直接面向市场独立经营的能力。

本公司拥有完整的法人财产权、经营决策权和实施权，从事的经营业务独立于控股股东及其控制的其他企业；拥有从事业务经营所需的相关资质；拥有独立生产经营场所，开展业务所必须的人员、资金、设备和配套设施，以及在此基础上建立起来的独立完整的业务体系，具有面向市场独立经营的能力，不存在依赖控股股东、实际控制人及其控制的其他企业进行生产经营的情况；与控股股东、实际控制人及其控制的其他企业间不存在同业竞争，也不存在显失公平的关联交易。

### 三、同业竞争情况

适用  不适用

### 四、报告期内召开的年度股东大会和临时股东大会的有关情况

#### 1、本报告期股东大会情况

会议届次	会议类型	投资者参与比例	召开日期	披露日期	披露索引
2019 年第一次临时股东大会	临时股东大会	66.01%	2019 年 01 月 13 日	2019 年 02 月 14 日	巨潮资讯网 <a href="http://www.cninfo.com.cn">http://www.cninfo.com.cn</a> （公告编号 2019-007）
2018 年年度股东大会	年度股东大会	68.96%	2019 年 03 月 29 日	2019 年 03 月 30 日	巨潮资讯网 <a href="http://www.cninfo.com.cn">http://www.cninfo.com.cn</a> （公告编号 2019-025）
2019 年第二次临时股东大会	临时股东大会	66.02%	2019 年 05 月 14 日	2019 年 05 月 15 日	巨潮资讯网 <a href="http://www.cninfo.com.cn">http://www.cninfo.com.cn</a> （公告编号 2019-035）
2019 年第三次临时股东大会	临时股东大会	66.02%	2019 年 08 月 16 日	2019 年 08 月 17 日	巨潮资讯网 <a href="http://www.cninfo.com.cn">http://www.cninfo.com.cn</a> （公告编号 2019-049）
2019 年第四次临时股东大会	临时股东大会	66.03%	2019 年 09 月 04 日	2019 年 09 月 05 日	巨潮资讯网 <a href="http://www.cninfo.com.cn">http://www.cninfo.com.cn</a> （公告编号 2019-055）

#### 2、表决权恢复的优先股股东请求召开临时股东大会

适用  不适用

## 五、报告期内独立董事履行职责的情况

### 1、独立董事出席董事会及股东大会的情况

独立董事出席董事会及股东大会的情况							
独立董事姓名	本报告期应参加董事会次数	现场出席董事会次数	以通讯方式参加董事会次数	委托出席董事会次数	缺席董事会次数	是否连续两次未亲自参加董事会会议	出席股东大会次数
张工	8	2	4	2	0	否	1
岳喜敬	8	1	7	0	0	否	0
董小英	8	0	8	0	0	否	0

连续两次未亲自出席董事会的说明

### 2、独立董事对公司有关事项提出异议的情况

独立董事对公司有关事项是否提出异议

是  否

报告期内独立董事对公司有关事项未提出异议。

### 3、独立董事履行职责的其他说明

独立董事对公司有关建议是否被采纳

是  否

独立董事对公司有关建议被采纳或未被采纳的说明

报告期内，公司尊重独立董事提出的各项建议和意见，在信息披露、财务审计、利润分配、募集资金管理和使用、可转换债券再融资、高管人员和董事任免等方面，提请独立董事审议，确保独立董事能够全面和深入了解具体内容，为公司规范化治理的提高起到了积极的推动作用。

## 六、董事会下设专门委员会在报告期内履行职责情况

1、审计委员会：报告期内，公司共召开二次审计委员会会议。分别对2018年年度报告、2019年半年度报告进行了审议。审计委员会同意上述议案并将相关议案提交董事会审议。

2、薪酬与考核委员会：报告期内，公司召开一次薪酬与考核委员会会议，对公司高级管理人员进行了年度绩效考评。

3、提名委员会：报告期内，公司召开三次提名委员会会议，对提名公司副总裁、提名公司第二届董事会董事候选人、提名公司首席执行官、联席总裁、总裁、副总裁、财务总监、董事会秘书进行审议，提名委员会同意该议案并提交董事会审议。

4、战略委员会：报告期内，公司召开二次战略委员会会议，审议通过公司开展期货套期保值业务和拟公开发行可转换公司债券预案事宜。战略委员会同意上述议案并将相关议案提交董事会审议。

报告期内，公司董事会各专门委员会按照各工作细则的规定，以认真负责、勤勉诚心的态度重视履行各自职责，董事会战略委员会在公司战略部署，发展规划等方面，提出了许多建设性意见和建议；董事会提名委员会负责公司董事、高级管理人员的提名审核及评定，董事会审计委员会在公司聘任审计机构、编制定期报告过程中与公司及年审会计师进行了充分沟通，充分发挥了审计监督的功能；董事会薪酬委员会对公司董事和高级管理人员薪酬情况进行了有效监督。

## 七、监事会工作情况

监事会在报告期内的监督活动中发现公司是否存在风险

是  否

监事会对报告期内的监督事项无异议。

## 八、高级管理人员的考评及激励情况

董事会聘任高级管理人员（首席执行官、联席总裁、总裁、副总裁、财务总监、董事会秘书）接受全年绩效的年度评价，此评定是决定绩效奖金和发展的关键因素，也使管理层的薪酬机制更为灵活，为管理层的创新提供了动力。同时，本公司董事会下设提名委员会、薪酬与考核委员会，健全公司激励、约束机制，建立股东与经营管理层之间的利益共享、风险共担机制。

## 九、内部控制评价报告

### 1、报告期内发现的内部控制重大缺陷的具体情况

是  否

### 2、内控自我评价报告

内部控制评价报告全文披露日期	2020 年 04 月 28 日	
内部控制评价报告全文披露索引	详见公司 202 年 4 月 28 日在巨潮资讯网披露的《内部控制评价报告》	
纳入评价范围单位资产总额占公司合并财务报表资产总额的比例		100.00%
纳入评价范围单位营业收入占公司合并财务报表营业收入的比例		100.00%
缺陷认定标准		
类别	财务报告	非财务报告
定性标准	1) 重大缺陷：a) 执行董事、监事和高级管理人员舞弊；b) 公司更正已发布的财务报告；c) 外部审计发现当期财务报表存在重大错报，而内部控制在运行过程中未能发现该错报；d) 公司审计委员会和内部审计部门对财务报告内部控制的监督无效； 2) 重要缺陷：a) 未依照公认会计准则选择和应用会计政策；b) 未建立反舞弊程序和控制措施；c) 对于非常规或特殊交易的账务处理没有建立相应的控制机制或没有实施且没有相应的补偿性控制。d) 对于期末财务报告过程的控制存在一项或多项缺陷且不能合理保证编制的财务报表表	1) 重大缺陷：a) 违反法律法规较严重；b) 严重偏离企业战略或经营目标，对战略或经营目标的实现产生严重负面影响；c) 发生重大安全事故；d) 对已经发现并报告给管理层的重大内部控制缺陷在经过合理的时间后并未加以改正。e) 重要业务缺乏制度性控制或制度系统性失败。2)重要缺陷：a) 出现严重服务质量问题，且造成严重后果；b) 管理层人员及关键岗位人员流失严重；c) 偏离企业战略或经营目标，对战略或经营目标的实现产生较大负面影响；d) 对已经发现并报告给管理

	述达到真实、准确的目标。(3) 一般缺陷：指除上述重大缺陷、重要缺陷之外的其他控制性缺陷。	层的重要内部控制缺陷在经过合理的时间后并未加以改正。3) 一般缺陷：除重大缺陷、重要缺陷以外的其他控制缺陷。
定量标准	考虑到补偿性控制措施和实际偏差率后，对金额超过年度经审计净利润的 5% 或超过年度经审计资产总额 1% 的错报认定为重大缺陷，对金额超过年度经审计净利润的 2% 或超过年度经审计资产总额 5‰ 的错报认定为重要缺陷，对金额超过净利润的 1% 或超过年度经审计资产总额的 2‰ 的错报认定为一般缺陷。	考虑到补偿性控制措施和实际偏差后，以涉及的金额大小为标准，造成直接财产损失大于等于公司年度经审计资产总额 1% 的错报为重大缺陷，造成直接财产损失大于等于公司年度经审计资产总额 5‰ 的错报为重要缺陷，造成直接财产损失大于等于公司年度经审计资产总额的 2‰ 的错报认定为一般缺陷。
财务报告重大缺陷数量（个）		0
非财务报告重大缺陷数量（个）		0
财务报告重要缺陷数量（个）		0
非财务报告重要缺陷数量（个）		0

## 十、内部控制审计报告或鉴证报告

不适用

## 第十一节公司债券相关情况

公司是否存在公开发行并在证券交易所上市，且在年度报告批准报出日未到期或到期未能全额兑付的公司债券  
否

## 第十二节 财务报告

### 一、审计报告

审计意见类型	标准的无保留意见
审计报告签署日期	2020 年 04 月 27 日
审计机构名称	立信会计师事务所（特殊普通合伙）
审计报告文号	信会师报字[2020]第 ZK10075 号
注册会计师姓名	张勇 杨镇宇

#### 审计报告正文

华夏航空股份有限公司全体股东：

#### 一、审计意见

我们审计了华夏航空股份有限公司（以下简称华夏航空）财务报表，包括2019年12月31日的合并及母公司资产负债表，2019年度的合并及母公司利润表、合并及母公司现金流量表、合并及母公司所有者权益变动表以及相关财务报表附注。

我们认为，后附的财务报表在所有重大方面按照企业会计准则的规定编制，公允反映了华夏航空2019年12月31日的合并及母公司财务状况以及2019年度的合并及母公司经营成果和现金流量。

#### 二、形成审计意见的基础

我们按照中国注册会计师审计准则的规定执行了审计工作。审计报告的“注册会计师对财务报表审计的责任”部分进一步阐述了我们在这些准则下的责任。按照中国注册会计师职业道德守则，我们独立于华夏航空，并履行了职业道德方面的其他责任。我们相信，我们获取的审计证据是充分、适当的，为发表审计意见提供了基础。

#### 三、关键审计事项

关键审计事项是我们根据职业判断，认为对本期财务报表审计最为重要的事项。这些事项的应对以对财务报表整体进行审计并形成审计意见为背景，我们不对这些事项单独发表意见。我们确定下列事项是需要在审计报告中沟通的关键审计事项。

关键审计事项	该事项在审计中是如何应对的
<b>（一）经营性租赁飞机及发动机的退租检修准备</b>	
请参阅财务报表附注“五、合并财务报表项目注释”注释二十二。 于2019年12月31日，华夏航空经营性租赁飞机及发动机的退租检修准备账面余额为人民币76,709,873.23元。根据经营租赁协议的条款，华夏航空应于租赁期结束时按照约定的状况要求归还飞机。 华夏航空在每个资产负债表日估计以经营租赁方式租入飞机的大修准备，并在租赁期间内计提该项成本。该项成本的计算涉及多项可变因素及假设，包括飞机的预计使用情况、按每飞行小时/循环计算的维修成本预期费率标准等。 华夏航空管理层在每个资产负债表日估算经营租赁飞机大修准备时，需对各项可变因素及假设进行评估。由于该评估需要运用的管理层判断的固有复杂程度和主观性，我们将经营租赁飞机大修准备识别为关	评价华夏航空与计提经营租赁飞机大修准备相关的内部控制设计和运行； 评价华夏航空管理层估算经营租赁飞机大修准备所采用的方法和关键假设；评价方法包括通过复核计算、检查经营租赁条款、将假设与合同条款、出租人提供的信息及华夏航空以往的维修成本经验进行比较，以测试计提方法的可靠性和计算准确性； 向工程部门询问飞机的使用模式，并考虑有关准备与工程部门对飞机状况所作的评估是否一致。

键审计事项。	
<b>(二) 客运服务收入确认</b>	
请参阅财务报表附注“三、重要会计政策和会计估计”注释十九所述的会计政策及“五、合并财务报表项目注释”注释二十九。 华夏航空的客运服务收入于提供运输服务时确认。于资产负债表日，华夏航空已出售但尚未提供运输服务的客运服务收款金额以预收账款分别计入合并资产负债表及资产负债表。	评价华夏航空与收入确认相关的内部控制的设计、运行及有效性，评价华夏航空与收入系统相关的信息技术控制设计和运行的有效性； 对华夏航空的客运服务收入执行分析程序； 检查金额重大或符合特定风险标准的与客运服务收入相关会计分录的支持性文件。

#### 四、其他信息

华夏航空管理层（以下简称管理层）对其他信息负责。其他信息包括华夏航空2019年年度报告中涵盖的信息，但不包括财务报表和我们的审计报告。

我们对财务报表发表的审计意见不涵盖其他信息，我们也不对其他信息发表任何形式的鉴证结论。

结合我们对财务报表的审计，我们的责任是阅读其他信息，在此过程中，考虑其他信息是否与财务报表或我们在审计过程中了解到的情况存在重大不一致或者似乎存在重大错报。

基于我们已执行的工作，如果我们确定其他信息存在重大错报，我们应当报告该事实。在这方面，我们无任何事项需要报告。

#### 五、管理层和治理层对财务报表的责任

管理层负责按照企业会计准则的规定编制财务报表，使其实现公允反映，并设计、执行和维护必要的内部控制，以使财务报表不存在由于舞弊或错误导致的重大错报。

在编制财务报表时，管理层负责评估华夏航空的持续经营能力，披露与持续经营相关的事项（如适用），并运用持续经营假设，除非计划进行清算、终止运营或别无其他现实的选择。

治理层负责监督华夏航空的财务报告过程。

#### 六、注册会计师对财务报表审计的责任

我们的目标是对财务报表整体是否不存在由于舞弊或错误导致的重大错报获取合理保证，并出具包含审计意见的审计报告。合理保证是高水平的保证，但并不能保证按照审计准则执行的审计在某一重大错报存在时总能发现。错报可能由于舞弊或错误导致，如果合理预期错报单独或汇总起来可能影响财务报表使用者依据财务报表作出的经济决策，则通常认为错报是重大的。

在按照审计准则执行审计工作的过程中，我们运用职业判断，并保持职业怀疑。同时，我们也执行以下工作：

(1) 识别和评估由于舞弊或错误导致的财务报表重大错报风险，设计和实施审计程序以应对这些风险，并获取充分、适当的审计证据，作为发表审计意见的基础。由于舞弊可能涉及串通、伪造、故意遗漏、虚假陈述或凌驾于内部控制之上，未能发现由于舞弊导致的重大错报的风险高于未能发现由于错误导致的重大错报的风险。

(2) 了解与审计相关的内部控制，以设计恰当的审计程序，但目的并非对内部控制的有效性发表意见。

(3) 评价管理层选用会计政策的恰当性和作出会计估计及相关披露的合理性。

(4) 对管理层使用持续经营假设的恰当性得出结论。同时，根据获取的审计证据，就可能导致对华夏航空持续经营能力产生重大疑虑的事项或情况是否存在重大不确定性得出结论。如果我们得出结论认为存在重大不确定性，审计准则要求我们在审计报告中提请报表使用者注意财务报表中的相关披露；如果披露不充分，我们应当发表非无保留意见。我们的结论基于截至审计报告日可获得的信息。然而，未来的事项或情况可能导致华夏航空不能持续经营。

(5) 评价财务报表的总体列报（包括披露）、结构和内容，并评价财务报表是否公允反映相关交易和事项。

(6) 就华夏航空中实体或业务活动的财务信息获取充分、适当的审计证据，以对财务报表发表审计意见。我们负责指导、监督和执行集团审计，并对审计意见承担全部责任。

我们与治理层就计划的审计范围、时间安排和重大审计发现等事项进行沟通，包括沟通我们在审计中识别出的值得关注的内部控制缺陷。

我们还就已遵守与独立性相关的职业道德要求向治理层提供声明，并与治理层沟通可能被合理认为影响我们独立性的所有关系和其他事项，以及相关的防范措施（如适用）。

从与治理层沟通的事项中，我们确定哪些事项对本期财务报表审计最为重要，因而构成关键审计事项。我们在审计报告中描述这些事项，除非法律法规禁止公开披露这些事项，或在极少数情形下，如果合理预期在审计报告中沟通某事项造成的负面后果超过在公众利益方面产生的益处，我们确定不应在审计报告中沟通该事项。

## 二、财务报表

财务附注中报表的单位为：元

### 1、合并资产负债表

编制单位：华夏航空股份有限公司

2019 年 12 月 31 日

单位：元

项目	2019 年 12 月 31 日	2018 年 12 月 31 日
流动资产：		
货币资金	1,274,620,014.46	822,758,798.07
结算备付金		
拆出资金		
交易性金融资产		
以公允价值计量且其变动计入当期损益的金融资产		3,545,685.00
衍生金融资产		
应收票据		
应收账款	987,771,618.41	803,754,486.99
应收款项融资		
预付款项	109,801,829.04	97,429,002.00
应收保费		
应收分保账款		
应收分保合同准备金		
其他应收款	608,881,041.82	458,155,808.96
其中：应收利息	88,750.00	223,342.46
应收股利		
买入返售金融资产		
存货	88,799,812.61	73,546,885.50
合同资产		
持有待售资产		
一年内到期的非流动资产		

其他流动资产	200,044,930.72	195,413,997.31
流动资产合计	3,269,919,247.06	2,454,604,663.83
非流动资产：		
发放贷款和垫款		
债权投资		
可供出售金融资产		
其他债权投资		
持有至到期投资		
长期应收款		
长期股权投资		
其他权益工具投资		
其他非流动金融资产		
投资性房地产		
固定资产	4,370,464,358.82	3,894,184,540.44
在建工程	1,119,904,933.75	589,842,356.66
生产性生物资产		
油气资产		
使用权资产		
无形资产	137,327,052.40	95,050,067.72
开发支出		
商誉		
长期待摊费用	873,147,942.20	730,771,502.18
递延所得税资产	24,060,049.03	20,572,166.60
其他非流动资产		
非流动资产合计	6,524,904,336.20	5,330,420,633.60
资产总计	9,794,823,583.26	7,785,025,297.43
流动负债：		
短期借款	865,000,000.00	952,948,000.00
向中央银行借款		
拆入资金		
交易性金融负债		
以公允价值计量且其变动计入当期损益的金融负债		
衍生金融负债		

应付票据		
应付账款	361,485,603.63	248,963,660.58
预收款项	197,921,465.32	146,243,358.40
合同负债		
卖出回购金融资产款		
吸收存款及同业存放		
代理买卖证券款		
代理承销证券款		
应付职工薪酬	80,384,486.16	43,335,625.43
应交税费	81,091,342.24	75,780,033.77
其他应付款	333,897,903.07	305,907,814.23
其中：应付利息	5,610,343.84	1,940,218.84
应付股利		
应付手续费及佣金		
应付分保账款		
持有待售负债		
一年内到期的非流动负债	503,524,637.83	555,345,712.77
其他流动负债		
流动负债合计	2,423,305,438.25	2,328,524,205.18
非流动负债：		
保险合同准备金		
长期借款	1,147,144,680.75	557,904,384.25
应付债券	574,443,406.90	
其中：优先股		
永续债		
租赁负债		
长期应付款	2,675,637,852.87	2,623,445,704.61
长期应付职工薪酬		
预计负债		
递延收益	192,366,634.05	151,201,771.34
递延所得税负债		
其他非流动负债		
非流动负债合计	4,589,592,574.57	3,332,551,860.20
负债合计	7,012,898,012.82	5,661,076,065.38

所有者权益：		
股本	600,750,000.00	400,500,000.00
其他权益工具	207,803,880.16	
其中：优先股		
永续债		
资本公积	763,275,117.44	963,525,117.44
减：库存股		
其他综合收益		
专项储备		
盈余公积	133,251,797.10	87,661,503.33
一般风险准备		
未分配利润	1,076,844,775.74	672,262,611.28
归属于母公司所有者权益合计	2,781,925,570.44	2,123,949,232.05
少数股东权益		
所有者权益合计	2,781,925,570.44	2,123,949,232.05
负债和所有者权益总计	9,794,823,583.26	7,785,025,297.43

法定代表人：胡晓军

主管会计工作负责人：张静波

会计机构负责人：刘维维

## 2、母公司资产负债表

单位：元

项目	2019 年 12 月 31 日	2018 年 12 月 31 日
流动资产：		
货币资金	1,061,877,535.40	607,947,951.10
交易性金融资产		
以公允价值计量且其变动计入当期损益的金融资产		3,545,685.00
衍生金融资产		
应收票据		
应收账款	982,039,968.51	814,161,756.76
应收款项融资		
预付款项	104,282,007.68	92,706,785.18
其他应收款	1,118,507,717.62	1,258,000,337.33
其中：应收利息		85,260.27
应收股利		

存货	84,963,302.98	70,440,941.49
合同资产		
持有待售资产		
一年内到期的非流动资产		
其他流动资产	151,166,850.53	163,445,222.34
流动资产合计	3,502,837,382.72	3,010,248,679.20
非流动资产：		
债权投资		
可供出售金融资产		
其他债权投资		
持有至到期投资		
长期应收款		
长期股权投资	562,759,200.00	50,759,200.00
其他权益工具投资		
其他非流动金融资产		
投资性房地产		
固定资产	3,756,840,744.28	3,563,057,131.37
在建工程	954,070,091.58	406,587,667.17
生产性生物资产		
油气资产		
使用权资产		
无形资产	56,758,548.63	50,937,227.66
开发支出		
商誉		
长期待摊费用	871,302,674.17	730,719,247.59
递延所得税资产	21,076,828.56	17,365,065.46
其他非流动资产		
非流动资产合计	6,222,808,087.22	4,819,425,539.25
资产总计	9,725,645,469.94	7,829,674,218.45
流动负债：		
短期借款	841,000,000.00	952,948,000.00
交易性金融负债		
以公允价值计量且其变动计入当期损益的金融负债		

衍生金融负债		
应付票据		
应付账款	314,517,313.77	247,013,420.36
预收款项	195,083,874.61	139,470,807.41
合同负债		
应付职工薪酬	75,597,020.10	42,074,386.88
应交税费	76,931,529.04	75,038,356.49
其他应付款	354,083,892.53	305,378,864.73
其中：应付利息	5,610,343.84	1,940,218.84
应付股利		
持有待售负债		
一年内到期的非流动负债	503,524,637.83	555,345,712.77
其他流动负债		
流动负债合计	2,360,738,267.88	2,317,269,548.64
非流动负债：		
长期借款	1,131,264,680.75	557,904,384.25
应付债券	574,443,406.90	
其中：优先股		
永续债		
租赁负债		
长期应付款	2,675,337,852.87	2,623,445,704.61
长期应付职工薪酬		
预计负债		
递延收益	192,366,634.05	151,201,771.34
递延所得税负债		
其他非流动负债		
非流动负债合计	4,573,412,574.57	3,332,551,860.20
负债合计	6,934,150,842.45	5,649,821,408.84
所有者权益：		
股本	600,750,000.00	400,500,000.00
其他权益工具	207,803,880.16	
其中：优先股		
永续债		
资本公积	764,542,776.27	964,792,776.27

减：库存股		
其他综合收益		
专项储备		
盈余公积	133,251,797.10	87,661,503.33
未分配利润	1,085,146,173.96	726,898,530.01
所有者权益合计	2,791,494,627.49	2,179,852,809.61
负债和所有者权益总计	9,725,645,469.94	7,829,674,218.45

### 3、合并利润表

单位：元

项目	2019 年度	2018 年度
一、营业总收入	5,407,112,960.26	4,260,039,818.89
其中：营业收入	5,407,112,960.26	4,260,039,818.89
利息收入		
已赚保费		
手续费及佣金收入		
二、营业总成本	5,366,481,472.14	4,227,442,703.69
其中：营业成本	4,711,958,634.04	3,657,528,281.90
利息支出		
手续费及佣金支出		
退保金		
赔付支出净额		
提取保险责任合同准备金		
净额		
保单红利支出		
分保费用		
税金及附加	4,312,673.91	3,750,072.90
销售费用	234,429,984.32	193,524,649.39
管理费用	185,827,654.17	148,873,829.88
研发费用	5,653,432.83	440,956.91
财务费用	224,299,092.87	223,324,912.71
其中：利息费用	217,015,361.02	199,300,899.29
利息收入	9,617,851.06	13,667,195.04
加：其他收益	552,122,729.69	205,341,062.60

投资收益（损失以“-”号填列）	2,950,335.00	268,803.31
其中：对联营企业和合营企业的投资收益		
以摊余成本计量的金融资产终止确认收益		
汇兑收益（损失以“-”号填列）		
净敞口套期收益（损失以“-”号填列）		
公允价值变动收益（损失以“-”号填列）	-3,584,917.88	3,584,917.88
信用减值损失（损失以“-”号填列）	-21,119,765.96	
资产减值损失（损失以“-”号填列）		-14,985,636.12
资产处置收益（损失以“-”号填列）	-27,898,694.17	3,371,586.08
三、营业利润（亏损以“-”号填列）	543,101,174.80	230,177,848.95
加：营业外收入	42,313,736.06	65,830,745.54
减：营业外支出	1,608,066.42	791,540.83
四、利润总额（亏损总额以“-”号填列）	583,806,844.44	295,217,053.66
减：所得税费用	81,569,386.21	47,755,971.98
五、净利润（净亏损以“-”号填列）	502,237,458.23	247,461,081.68
（一）按经营持续性分类		
1.持续经营净利润（净亏损以“-”号填列）	502,237,458.23	247,461,081.68
2.终止经营净利润（净亏损以“-”号填列）		
（二）按所有权归属分类		
1.归属于母公司所有者的净利润	502,237,458.23	247,461,081.68
2.少数股东损益		
六、其他综合收益的税后净额		
归属母公司所有者的其他综合收益的税后净额		
（一）不能重分类进损益的其他综合收益		
1.重新计量设定受益计划变		

动额		
2.权益法下不能转损益的其他综合收益		
3.其他权益工具投资公允价值变动		
4.企业自身信用风险公允价值变动		
5.其他		
(二) 将重分类进损益的其他综合收益		
1.权益法下可转损益的其他综合收益		
2.其他债权投资公允价值变动		
3.可供出售金融资产公允价值变动损益		
4.金融资产重分类计入其他综合收益的金额		
5.持有至到期投资重分类为可供出售金融资产损益		
6.其他债权投资信用减值准备		
7.现金流量套期储备		
8.外币财务报表折算差额		
9.其他		
归属于少数股东的其他综合收益的税后净额		
七、综合收益总额	502,237,458.23	247,461,081.68
归属于母公司所有者的综合收益总额	502,237,458.23	247,461,081.68
归属于少数股东的综合收益总额		
八、每股收益：		
(一) 基本每股收益	0.8360	0.4190
(二) 稀释每股收益	0.8190	0.4190

本期发生同一控制下企业合并的，被合并方在合并前实现的净利润为：元，上期被合并方实现的净利润为：元。

法定代表人：胡晓军

主管会计工作负责人：张静波

会计机构负责人：刘维维

#### 4、母公司利润表

单位：元

项目	2019 年度	2018 年度
一、营业收入	5,314,555,789.48	4,228,981,793.30
减：营业成本	4,718,804,376.23	3,638,729,478.01
税金及附加	2,097,459.96	1,911,864.68
销售费用	221,889,255.44	193,569,587.34
管理费用	159,569,542.97	131,971,481.24
研发费用	4,996,166.32	440,956.91
财务费用	211,984,400.39	211,182,773.17
其中：利息费用	216,386,061.02	197,438,788.17
利息收入	21,008,156.66	23,995,531.92
加：其他收益	545,282,822.33	204,423,962.71
投资收益（损失以“-”号填列）	2,950,335.00	268,803.31
其中：对联营企业和合营企业的投资收益		
以摊余成本计量的金融资产终止确认收益（损失以“-”号填列）		
净敞口套期收益（损失以“-”号填列）		
公允价值变动收益（损失以“-”号填列）	-3,584,917.88	3,584,917.88
信用减值损失（损失以“-”号填列）	-20,696,646.89	
资产减值损失（损失以“-”号填列）		-14,910,388.27
资产处置收益（损失以“-”号填列）	-27,886,767.21	3,377,896.34
二、营业利润（亏损以“-”号填列）	491,279,413.52	247,920,843.92
加：营业外收入	42,237,473.89	66,595,515.04
减：营业外支出	1,588,002.75	751,843.77
三、利润总额（亏损总额以“-”号填列）	531,928,884.66	313,764,515.19
减：所得税费用	76,025,946.94	48,311,366.18

四、净利润（净亏损以“－”号填列）	455,902,937.72	265,453,149.01
（一）持续经营净利润（净亏损以“－”号填列）	455,902,937.72	265,453,149.01
（二）终止经营净利润（净亏损以“－”号填列）		
五、其他综合收益的税后净额		
（一）不能重分类进损益的其他综合收益		
1.重新计量设定受益计划变动额		
2.权益法下不能转损益的其他综合收益		
3.其他权益工具投资公允价值变动		
4.企业自身信用风险公允价值变动		
5.其他		
（二）将重分类进损益的其他综合收益		
1.权益法下可转损益的其他综合收益		
2.其他债权投资公允价值变动		
3.可供出售金融资产公允价值变动损益		
4.金融资产重分类计入其他综合收益的金额		
5.持有至到期投资重分类为可供出售金融资产损益		
6.其他债权投资信用减值准备		
7.现金流量套期储备		
8.外币财务报表折算差额		
9.其他		
六、综合收益总额	455,902,937.72	265,453,149.01
七、每股收益：		
（一）基本每股收益		

(二) 稀释每股收益		
------------	--	--

## 5、合并现金流量表

单位：元

项目	2019 年度	2018 年度
一、经营活动产生的现金流量：		
销售商品、提供劳务收到的现金	5,601,891,043.24	4,299,640,010.94
客户存款和同业存放款项净增加额		
向中央银行借款净增加额		
向其他金融机构拆入资金净增加额		
收到原保险合同保费取得的现金		
收到再保业务现金净额		
保户储金及投资款净增加额		
收取利息、手续费及佣金的现金		
拆入资金净增加额		
回购业务资金净增加额		
代理买卖证券收到的现金净额		
收到的税费返还	5,925,762.76	3,994,540.44
收到其他与经营活动有关的现金	527,972,083.12	276,957,878.62
经营活动现金流入小计	6,135,788,889.12	4,580,592,430.00
购买商品、接受劳务支付的现金	3,817,524,072.61	2,898,009,797.12
客户贷款及垫款净增加额		
存放中央银行和同业款项净增加额		
支付原保险合同赔付款项的现金		
拆出资金净增加额		
支付利息、手续费及佣金的现金		
支付保单红利的现金		
支付给职工以及为职工支付的现金	907,635,540.30	890,112,866.84
支付的各项税费	90,243,594.36	68,056,195.58
支付其他与经营活动有关的现金	266,185,204.62	203,076,179.05
经营活动现金流出小计	5,081,588,411.89	4,059,255,038.59

经营活动产生的现金流量净额	1,054,200,477.23	521,337,391.41
二、投资活动产生的现金流量：		
收回投资收到的现金		
取得投资收益收到的现金	6,751,372.00	7,410,471.93
处置固定资产、无形资产和其他长期资产收回的现金净额	48,950,437.55	70,312,042.21
处置子公司及其他营业单位收到的现金净额		
收到其他与投资活动有关的现金	75,000,000.00	
投资活动现金流入小计	130,701,809.55	77,722,514.14
购建固定资产、无形资产和其他长期资产支付的现金	1,127,704,055.70	1,394,072,351.03
投资支付的现金		
质押贷款净增加额		
取得子公司及其他营业单位支付的现金净额		
支付其他与投资活动有关的现金		125,000,000.00
投资活动现金流出小计	1,127,704,055.70	1,519,072,351.03
投资活动产生的现金流量净额	-997,002,246.15	-1,441,349,836.89
三、筹资活动产生的现金流量：		
吸收投资收到的现金		770,380,300.42
其中：子公司吸收少数股东投资收到的现金		
取得借款收到的现金	2,825,319,461.48	1,447,846,977.73
收到其他与筹资活动有关的现金		34,332,055.28
筹资活动现金流入小计	2,825,319,461.48	2,252,559,333.43
偿还债务支付的现金	1,736,832,671.01	722,460,000.00
分配股利、利润或偿付利息支付的现金	153,729,028.83	124,573,893.12
其中：子公司支付给少数股东的股利、利润		
支付其他与筹资活动有关的现金	458,876,629.59	424,604,816.80
筹资活动现金流出小计	2,349,438,329.43	1,271,638,709.92
筹资活动产生的现金流量净额	475,881,132.05	980,920,623.51
四、汇率变动对现金及现金等价物的影响	-222,142.89	1,874,473.30

五、现金及现金等价物净增加额	532,857,220.24	62,782,651.33
加：期初现金及现金等价物余额	659,619,184.40	596,836,533.07
六、期末现金及现金等价物余额	1,192,476,404.64	659,619,184.40

## 6、母公司现金流量表

单位：元

项目	2019 年度	2018 年度
一、经营活动产生的现金流量：		
销售商品、提供劳务收到的现金	5,528,625,255.55	4,267,308,615.84
收到的税费返还	5,903,397.91	3,994,540.44
收到其他与经营活动有关的现金	613,575,283.20	279,680,847.59
经营活动现金流入小计	6,148,103,936.66	4,550,984,003.87
购买商品、接受劳务支付的现金	3,869,580,015.65	2,928,762,302.30
支付给职工以及为职工支付的现金	878,341,915.84	857,662,699.84
支付的各项税费	78,819,773.35	59,691,576.96
支付其他与经营活动有关的现金	320,280,360.42	672,252,087.41
经营活动现金流出小计	5,147,022,065.26	4,518,368,666.51
经营活动产生的现金流量净额	1,001,081,871.40	32,615,337.36
二、投资活动产生的现金流量：		
收回投资收到的现金		
取得投资收益收到的现金	5,647,123.15	4,877,359.60
处置固定资产、无形资产和其他长期资产收回的现金净额	48,847,000.00	71,354,688.00
处置子公司及其他营业单位收到的现金净额		
收到其他与投资活动有关的现金	52,287,607.50	47,139,143.22
投资活动现金流入小计	106,781,730.65	123,371,190.82
购建固定资产、无形资产和其他长期资产支付的现金	979,077,870.40	1,053,057,305.48
投资支付的现金	80,233,420.76	5,000,000.00
取得子公司及其他营业单位支付的现金净额		
支付其他与投资活动有关的现金		159,000,000.00
投资活动现金流出小计	1,059,311,291.16	1,217,057,305.48

投资活动产生的现金流量净额	-952,529,560.51	-1,093,686,114.66
三、筹资活动产生的现金流量：		
吸收投资收到的现金		770,380,300.42
取得借款收到的现金	2,785,419,461.48	1,447,846,977.73
收到其他与筹资活动有关的现金		34,332,055.28
筹资活动现金流入小计	2,785,419,461.48	2,252,559,333.43
偿还债务支付的现金	1,736,812,671.01	672,460,000.00
分配股利、利润或偿付利息支付的现金	153,128,728.83	122,711,782.00
支付其他与筹资活动有关的现金	458,876,629.59	424,604,816.80
筹资活动现金流出小计	2,348,818,029.43	1,219,776,598.80
筹资活动产生的现金流量净额	436,601,432.05	1,032,782,734.63
四、汇率变动对现金及现金等价物的影响	-222,151.05	1,874,444.01
五、现金及现金等价物净增加额	484,931,591.89	-26,413,598.66
加：期初现金及现金等价物余额	546,861,465.17	573,275,063.83
六、期末现金及现金等价物余额	1,031,793,057.06	546,861,465.17

## 7、合并所有者权益变动表

本期金额

单位：元

项目	2019 年度														
	归属于母公司所有者权益												少数 股东 权益	所有 者权 益合 计	
	股本	其他权益工具			资本 公积	减：库 存股	其他 综合 收益	专项 储备	盈余 公积	一般 风险 准备	未分 配利 润	其他			小计
	优先 股	永续 债	其他												
一、上年期末余额	400,500,000.00				963,525,117.44				87,661,503.33		672,262,611.28		2,123,949,232.05		2,123,949,232.05
加：会计政策变更															
前期差错更正															
同一控制下企业合并															

其他														
二、本年期初余额	400,500,000.00			963,525,117.44				87,661,503.33		672,262,611.28		2,123,949,232.05		2,123,949,232.05
三、本期增减变动金额(减少以“—”号填列)	200,250,000.00			207,803,880.16	-200,250,000.00			45,590,293.77		404,582,164.46		657,976,338.39		657,976,338.39
(一)综合收益总额										502,237,458.23		502,237,458.23		502,237,458.23
(二)所有者投入和减少资本				207,803,880.16								207,803,880.16		207,803,880.16
1. 所有者投入的普通股														
2. 其他权益工具持有者投入资本				207,803,880.16								207,803,880.16		207,803,880.16
3. 股份支付计入所有者权益的金额														
4. 其他														
(三)利润分配								45,590,293.77		-97,655,293.77		-52,065,000.00		-52,065,000.00
1. 提取盈余公积								45,590,293.77		-45,590,293.77				
2. 提取一般风险准备														
3. 对所有者(或股东)的分配										-52,065,000.00		-52,065,000.00		-52,065,000.00
4. 其他														
(四)所有者权益内部结转	200,250,000.00			-200,250,000.00										
1. 资本公积转增资本(或股本)	200,250,000.00			-200,250,000.00										

2. 盈余公积转增资本（或股本）															
3. 盈余公积弥补亏损															
4. 设定受益计划变动额结转留存收益															
5. 其他综合收益结转留存收益															
6. 其他															
（五）专项储备															
1. 本期提取															
2. 本期使用															
（六）其他															
四、本期期末余额	600,750,000.00			207,803,880.16	763,275,117.44				133,251,797.10		1,076,844,775.74		2,781,925,570.44		2,781,925,570.44

上期金额

单位：元

项目	2018 年年度														
	归属于母公司所有者权益												少数股东权益	所有者权益合计	
	股本	其他权益工具			资本公积	减：库存股	其他综合收益	专项储备	盈余公积	一般风险准备	未分配利润	其他			小计
	优先股	永续债	其他												
一、上年期末余额	360,000,000.00				233,644,817.02				61,116,188.43		495,401,844.50		1,150,162,849.95		1,150,162,849.95
加：会计政策变更															
前期差错更正															
同一控制下企业合并															
其他															
二、本年期初	360,000,000.00				233,644,817.02				61,116,188.43		495,401,844.50		1,150,162,849.95		1,150,162,849.95

余额	00,00 0.00				4,817. 02				,188.4 3		1,844. 50		162,84 9.95		62,849. 95
三、本期增减变动金额（减少以“-”号填列）	40,50 0,000 .00				729,88 0,300. 42				26,545 ,314.9 0		176,86 0,766. 78		973,78 6,382. 10		973,786 ,382.10
（一）综合收益总额											247,46 1,081. 68		247,46 1,081. 68		247,461 ,081.68
（二）所有者投入和减少资本	40,50 0,000 .00				729,88 0,300. 42								770,38 0,300. 42		770,380 ,300.42
1. 所有者投入的普通股	40,50 0,000 .00				729,88 0,300. 42								770,38 0,300. 42		770,380 ,300.42
2. 其他权益工具持有者投入资本															
3. 股份支付计入所有者权益的金额															
4. 其他															
（三）利润分配									26,545 ,314.9 0		-70,60 0,314. 90		-44,05 5,000. 00		-44,055 ,000.00
1. 提取盈余公积									26,545 ,314.9 0		-26,54 5,314. 90				
2. 提取一般风险准备															
3. 对所有者（或股东）的分配											-44,05 5,000. 00		-44,05 5,000. 00		-44,055 ,000.00
4. 其他															
（四）所有者权益内部结转															
1. 资本公积转增资本（或股本）															
2. 盈余公积转															

增资本（或股本）														
3. 盈余公积弥补亏损														
4. 设定受益计划变动额结转留存收益														
5. 其他综合收益结转留存收益														
6. 其他														
（五）专项储备														
1. 本期提取														
2. 本期使用														
（六）其他														
四、本期期末余额	400,500,000.00			963,525,117.44			87,661,503.33		672,262,611.28		2,123,949,232.05			2,123,949,232.05

### 8、母公司所有者权益变动表

本期金额

单位：元

项目	2019 年度											
	股本	其他权益工具			资本公积	减：库存股	其他综合收益	专项储备	盈余公积	未分配利润	其他	所有者权益合计
		优先股	永续债	其他								
一、上年期末余额	400,500,000.00				964,792,776.27				87,661,503.33	726,898,530.01		2,179,852,809.61
加：会计政策变更												
前期差错更正												
其他												
二、本年期初余额	400,500,000.00				964,792,776.27				87,661,503.33	726,898,530.01		2,179,852,809.61
三、本期增减变动	200,250,000.00			207,800,000.00	-200,250,000.00				45,590,200.00	358,240,000.00		611,641,810.00

动金额（减少以“—”号填列）	0,000.00			3,880.16	,000.00				93.77	7,643.95		7.88
（一）综合收益总额										455,902,937.72		455,902,937.72
（二）所有者投入和减少资本				207,803,880.16								207,803,880.16
1. 所有者投入的普通股												
2. 其他权益工具持有者投入资本				207,803,880.16								207,803,880.16
3. 股份支付计入所有者权益的金额												
4. 其他												
（三）利润分配									45,590,293.77	-97,655,293.77		-52,065,000.00
1. 提取盈余公积									45,590,293.77	-45,590,293.77		
2. 对所有者（或股东）的分配										-52,065,000.00		-52,065,000.00
3. 其他												
（四）所有者权益内部结转	200,250,000.00				-200,250,000.00							
1. 资本公积转增资本（或股本）	200,250,000.00				-200,250,000.00							
2. 盈余公积转增资本（或股本）												
3. 盈余公积弥补亏损												
4. 设定受益计划变动额结转留存收益												
5. 其他综合收益结转留存收												

益												
6. 其他												
(五) 专项储备												
1. 本期提取												
2. 本期使用												
(六) 其他												
四、本期期末余额	600,750,000.00			207,803,880.16	764,542,776.27				133,251,797.10	1,085,146,173.96		2,791,494,627.49

上期金额

单位：元

项目	2018 年年度											
	股本	其他权益工具			资本公积	减：库存股	其他综合收益	专项储备	盈余公积	未分配利润	其他	所有者权益合计
		优先股	永续债	其他								
一、上年期末余额	360,000,000.00				234,912,475.85				61,116,188.43	532,045,695.90		1,188,074,360.18
加：会计政策变更												
前期差错更正												
其他												
二、本年期初余额	360,000,000.00				234,912,475.85				61,116,188.43	532,045,695.90		1,188,074,360.18
三、本期增减变动金额(减少以“—”号填列)	40,500,000.00				729,880,300.42				26,545,314.90	194,852,834.11		991,778,449.43
(一)综合收益总额										265,453,149.01		265,453,149.01
(二)所有者投入和减少资本	40,500,000.00				729,880,300.42							770,380,300.42
1. 所有者投入的普通股	40,500,000.00				729,880,300.42							770,380,300.42
2. 其他权益工												

具持有者投入资本												
3. 股份支付计入所有者权益的金额												
4. 其他												
(三)利润分配								26,545,314.90	-70,600,314.90			-44,055,000.00
1. 提取盈余公积								26,545,314.90	-26,545,314.90			
2. 对所有者(或股东)的分配									-44,055,000.00			-44,055,000.00
3. 其他												
(四)所有者权益内部结转												
1. 资本公积转增资本(或股本)												
2. 盈余公积转增资本(或股本)												
3. 盈余公积弥补亏损												
4. 设定受益计划变动额结转留存收益												
5. 其他综合收益结转留存收益												
6. 其他												
(五)专项储备												
1. 本期提取												
2. 本期使用												
(六)其他												
四、本期期末余额	400,500,000.00				964,792,776.27			87,661,503.33	726,898,530.01			2,179,852,809.61

### 三、公司基本情况

华夏航空股份有限公司的前身为华夏航空有限公司，华夏航空有限公司系经中华人民共和国商务部《中华人民共和国外商投资企业批准证书》（商外资贵直字[2006]0001号）、中国民用航空总局《关于中外合资华夏航空有限公司的批复》（民航函[2006]105号）以及贵州省商务厅《关于同意设立中外合资经营企业“华夏航空有限公司”的批复》（黔商函[2006]36号）批准设立的有限公司。

2016年8月18日，华夏航空有限公司2016年第四次临时股东会做出决议，同意将华夏航空有限公司整体变更设立华夏航空股份有限公司。同日，华夏航空全体股东签署《关于发起设立华夏航空股份有限公司的发起人协议》。

2016年8月25日，公司收到中国民用航空西南地区管理局《关于华夏航空有限公司联合重组改制有关事项的批复》（民航西南局函[2016]181号），同意公司申请设立为华夏航空股份有限公司。

2016年8月26日，公司召开创立大会暨第一次股东大会做出决议，同意发起设立华夏航空股份有限公司，审议通过了《公司章程》等股份有限公司规章制度。

2016年8月29日，贵州省贵阳市工商行政管理局向公司核发了统一社会信用代码91520000785456947M、注册号为520000400108933的《营业执照》。

经中国证监会《关于核准华夏航空股份有限公司首次公开发行股票批复》（证监许可[2018]254号）文件核准，本公司于2018年公开发行人民币普通股4050万股新股。发行后，本公司注册资本、股份变更为40,050万元。2018年3月2日，本公司股票在深圳证券交易所中小板上市，股票简称：华夏航空，股票代码：002928。

2019年3月29日，公司2018年年度股东大会审议通过了公司2018年年度利润分配及资本公积金转增股本的方案，以400,500,000.00股为基数，向全体股东每10股派发现金红利1.30元（含税），剩余未分配利润结转以后年度分配；同时以资本公积金每10股转增5股。转增后公司总股本增至600,750,000股。上述转增股份已由中国证券登记结算有限公司深圳分公司于2019年4月22日完成登记。

本公司主要经营活动为：国内（含港澳台），国际航空客货运输业务；与航空运输有关的服务业务；地面延伸服务（接送机、快速安检通道、休息室）；食品销售（涉及许可经营项目，应取得相关部门许可后方可经营）。

本财务报表业由公司董事会于2020年4月27日批准报出。

截至2019年12月31日止，本公司合并财务报表范围内子公司如下：

子公司名称
华夏通融（北京）企业管理有限公司
北京华夏典藏国际旅行社有限公司
新疆华夏典藏旅行社有限公司
华夏云集（重庆）文化传媒有限公司
华夏航空（重庆）飞行训练中心有限公司
融通一号（天津）租赁有限公司
融通二号（天津）租赁有限公司
华夏通用航空有限公司
华夏航空产业投资有限公司
华夏海外发展有限公司
融通三号（香港）租赁有限公司

---

华云航空服务（重庆）有限公司

---

华夏云融航空科技有限公司

---

华夏典藏电子商务有限公司

---

华夏飞机维修工程有限公司

---

华夏云飞融资租赁（上海）有限公司

---

本期合并财务报表范围及其变化情况详见本附注“八、合并范围的变更”和“九、在其他主体中的权益”。

## 四、财务报表的编制基础

### 1、编制基础

公司以持续经营为基础，根据实际发生的交易和事项，按照财政部颁布的《企业会计准则——基本准则》和各项具体会计准则、企业会计准则应用指南、企业会计准则解释及其他相关规定（以下合称“企业会计准则”），以及中国证券监督管理委员会《公开发行证券的公司信息披露编报规则第15号——财务报告的一般规定》的披露规定编制财务报表。

### 2、持续经营

公司自本报告期末起12个月具备持续经营能力，无影响持续经营能力的重大事项。

## 五、重要会计政策及会计估计

具体会计政策和会计估计提示：

详见本报告“第十二节 财务报告”之“五、重要会计政策及会计估计”之“44.重要会计政策和会计估计的变更”。

### 1、遵循企业会计准则的声明

本财务报表符合财政部颁布的企业会计准则的要求，真实、完整地反映了本公司2019年12月31日的合并及母公司财务状况以及2019年度的合并及母公司经营成果和现金流量。

### 2、会计期间

自公历1月1日至12月31日止为一个会计年度。

### 3、营业周期

本公司营业周期为12个月。

### 4、记账本位币

本公司采用人民币为记账本位币。

## 5、同一控制下和非同一控制下企业合并的会计处理方法

同一控制下企业合并：合并方在企业合并中取得的资产和负债，按照合并日被合并方资产、负债（包括最终控制方收购被合并方而形成的商誉）在最终控制方合并财务报表中的账面价值计量。在合并中取得的净资产账面价值与支付的合并对价账面价值（或发行股份面值总额）的差额，调整资本公积中的股本溢价，资本公积中的股本溢价不足冲减的，调整留存收益。

非同一控制下企业合并：购买方在购买日对作为企业合并对价付出的资产、发生或承担的负债按照公允价值计量，公允价值与其账面价值的差额，计入当期损益。合并成本大于合并中取得的被购买方可辨认净资产公允价值份额的差额，确认为商誉；合并成本小于合并中取得的被购买方可辨认净资产公允价值份额的差额，计入当期损益。

为企业合并发生的直接相关费用于发生时计入当期损益；为企业合并而发行权益性证券或债务性证券的交易费用，计入权益性证券或债务性证券的初始确认金额。

## 6、合并财务报表的编制方法

### 1、合并范围

合并财务报表的合并范围以控制为基础确定，合并范围包括本公司及全部子公司。

### 2、合并程序

本公司以自身和各子公司的财务报表为基础，根据其他有关资料，编制合并财务报表。本公司编制合并财务报表，将整个企业集团视为一个会计主体，依据相关企业会计准则的确认、计量和列报要求，按照统一的会计政策，反映本企业集团整体财务状况、经营成果和现金流量。

所有纳入合并财务报表合并范围的子公司所采用的会计政策、会计期间与本公司一致，如子公司采用的会计政策、会计期间与本公司不一致的，在编制合并财务报表时，按本公司的会计政策、会计期间进行必要的调整。对于非同一控制下企业合并取得的子公司，以购买日可辨认净资产公允价值为基础对其财务报表进行调整。对于同一控制下企业合并取得的子公司，以其资产、负债（包括最终控制方收购该子公司而形成的商誉）在最终控制方财务报表中的账面价值为基础对其财务报表进行调整。

子公司所有者权益、当期净损益和当期综合收益中属于少数股东的份额分别在合并资产负债表中所有者权益项目下、合并利润表中净利润项目下和综合收益总额项目下单独列示。子公司少数股东分担的当期亏损超过了少数股东在该子公司期初所有者权益中所享有份额而形成的余额，冲减少数股东权益。

#### （1）增加子公司或业务

在报告期内，若因同一控制下企业合并增加子公司或业务的，则调整合并资产负债表的期初数；将子公司或业务合并当期期初至报告期末的收入、费用、利润纳入合并利润表；将子公司或业务合并当期期初至报告期末的现金流量纳入合并现金流量表，同时对比较报表的相关项目进行调整，视同合并后的报告主体自最终控制方开始控制时点起一直存在。

因追加投资等原因能够对同一控制下的被投资方实施控制的，视同参与合并的各方在最终控制方开始控制时即以目前的状态存在进行调整。在取得被合并方控制权之前持有的股权投资，在取得原股权之日与合并方和被合并方同处于同一控制之日孰晚日起至合并日之间已确认有关损益、其他综合收益以及其他净资产变动，分别冲减比较报表期间的期初留存收益或当期损益。

在报告期内，若因非同一控制下企业合并增加子公司或业务的，则不调整合并资产负债表期初数；将该子公司或业务自购买日至报告期末的收入、费用、利润纳入合并利润表；该子公司或业务自购买日至报告期末的现金流量纳入合并现金流量表。

因追加投资等原因能够对非同一控制下的被投资方实施控制的，对于购买日之前持有的被购买方的股权，本公司按照该股权在购买日的公允价值进行重新计量，公允价值与其账面价值的差额计入当期投资收益。购买日之前持有的被购买方的股权涉及权益法核算下的其他综合收益以及除净损益、其他综合收益和利润分配之外的其他所有者权益变动的，与其相关的其他综合收益、其他所有者权益变动转为购买日所属当期投资收益，由于被投资方重新计量设定受益计划净负债或净资产变动而产生的其他综合收益除外。

#### （2）处置子公司或业务

#### ①一般处理方法

在报告期内，本公司处置子公司或业务，则该子公司或业务期初至处置日的收入、费用、利润纳入合并利润表；该子公司或业务期初至处置日的现金流量纳入合并现金流量表。

因处置部分股权投资或其他原因丧失了对被投资方控制权时，对于处置后的剩余股权投资，本公司按照其在丧失控制权日的公允价值进行重新计量。处置股权取得的对价与剩余股权公允价值之和，减去按原持股比例计算应享有原有子公司自购买日或合并日开始持续计算的净资产的份额与商誉之和的差额，计入丧失控制权当期的投资收益。与原有子公司股权投资相关的其他综合收益或除净损益、其他综合收益及利润分配之外的其他所有者权益变动，在丧失控制权时转为当期投资收益，由于被投资方重新计量设定受益计划净负债或净资产变动而产生的其他综合收益除外。

因其他投资方对子公司增资而导致本公司持股比例下降从而丧失控制权的，按照上述原则进行会计处理。

#### ②分步处置子公司

通过多次交易分步处置对子公司股权投资直至丧失控制权的，处置对子公司股权投资的各项交易的条款、条件以及经济影响符合以下一种或多种情况，通常表明应将多次交易事项作为一揽子交易进行会计处理：

- i. 这些交易是同时或者在考虑了彼此影响的情况下订立的；
- ii. 这些交易整体才能达成一项完整的商业结果；
- iii. 一项交易的发生取决于其他至少一项交易的发生；
- iv. 一项交易单独看是不经济的，但是和其他交易一并考虑时是经济的。

处置对子公司股权投资直至丧失控制权的各项交易属于一揽子交易的，本公司将各项交易作为一项处置子公司并丧失控制权的交易进行会计处理；但是，在丧失控制权之前每一次处置价款与处置投资对应的享有该子公司净资产份额的差额，在合并财务报表中确认为其他综合收益，在丧失控制权时一并转入丧失控制权当期的损益。

处置对子公司股权投资直至丧失控制权的各项交易不属于一揽子交易的，在丧失控制权之前，按不丧失控制权的情况下部分处置对子公司的股权投资的相关政策进行会计处理；在丧失控制权时，按处置子公司一般处理方法进行会计处理。

#### (3) 购买子公司少数股权

本公司因购买少数股权新取得的长期股权投资与按照新增持股比例计算应享有子公司自购买日（或合并日）开始持续计算的净资产份额之间的差额，调整合并资产负债表中的资本公积中的股本溢价，资本公积中的股本溢价不足冲减的，调整留存收益。

#### (4) 不丧失控制权的情况下部分处置对子公司的股权投资

在不丧失控制权的情况下因部分处置对子公司的长期股权投资而取得的处置价款与处置长期股权投资相对应享有子公司自购买日或合并日开始持续计算的净资产份额之间的差额，调整合并资产负债表中的资本公积中的股本溢价，资本公积中的股本溢价不足冲减的，调整留存收益。

## 7、合营安排分类及共同经营会计处理方法

不适用。

## 8、现金及现金等价物的确定标准

在编制现金流量表时，将本公司库存现金以及可以随时用于支付的存款确认为现金。将同时具备期限短（从购买日起三个月内到期）、流动性强、易于转换为已知现金、价值变动风险很小四个条件的投资，确定为现金等价物。

## 9、外币业务和外币报表折算

外币业务采用交易发生日的即期汇率作为折算汇率将外币金额折合成人民币记账。

资产负债表日外币货币性项目余额按资产负债表日即期汇率折算，由此产生的汇兑差额，除属于与购建符合资本化条件的资产相关的外币专门借款产生的汇兑差额按照借款费用资本化的原则处理外，均计入当期损益。

## 10、金融工具

金融工具包括金融资产、金融负债和权益工具。

### 1、金融资产的分类与计量

初始确认后，对不同类别的金融资产，分别以摊余成本、以公允价值计量且其变动计入其他综合收益或以公允价值计量且其变动计入当期损益进行后续计量。

#### (1) 分类为以摊余成本计量的金融资产

金融资产的合同条款规定在特定日期产生的现金流量仅为对本金和以未偿付本金金额为基础的利息的支付，且管理该金融资产的商业模式是以收取合同现金流量为目标，则将该金融资产分类为以摊余成本计量的金融资产。

该金融资产采用实际利率法，按摊余成本进行后续计量，发生减值时或终止确认产生的利得或损失，计入当期损益。此类金额资产包括货币资金、应收票据及应收账款、其他应收款、一年内到期的非流动资产、其他流动资产和长期应收款等。

对分类为以摊余成本计量的金融资产按照实际利率法确认利息收入。除下列情况外，根据金融资产账面余额乘以实际利率计算确定利息收入：

对于购入或源生的已发生信用减值的金融资产，自初始确认起，按照该金融资产的摊余成本和经信用调整的实际利率计算确定其利息收入。

对于购入或源生的未发生信用减值、但在后续期间成为已发生信用减值的金融资产，在后续期间，按照该金融资产的摊余成本和实际利率计算确定其利息收入。

若该金融工具在后续期间因其信用风险有所改善而不再存在信用减值，转按实际利率乘以该金融资产账面余额来计算确定利息收入。

#### (2) 分类为以公允价值计量且其变动计入其他综合收益的金融资产

金融资产的合同条款规定在特定日期产生的现金流量仅为对本金和以未偿付本金金额为基础的利息的支付，且管理该金融资产的商业模式既以收取合同现金流量为目标又以出售该金融资产为目标的，则该金融资产分类为以公允价值计量且其变动计入其他综合收益的金融资产。

与此类金融资产相关的减值损失或利得、采用实际利率法计算的利息收入及汇兑损益计入当期损益，除此以外该金融资产的公允价值变动均计入其他综合收益。该金融资产终止确认时，之前计入其他综合收益的累计利得或损失从其他综合收益中转出，计入当期损益。此类金融资产在其他债权投资下列报。

#### (3) 指定为以公允价值计量且其变动计入其他综合收益的金融资产

初始确认时，可以单项金融资产为基础不可撤销地将非交易性权益工具指定为以公允价值计量且其变动计入其他综合收益的金融资产。

进行指定后，该金融资产的公允价值变动在其他综合收益中进行确认，该金融资产终止确认时，之前计入其他综合收益的累计利得或损失从其他综合收益中转出，计入留存收益。持有该权益工具投资期间，在收取股利的权利已经确立，与股利相关的经济利益很可能流入，且股利的金额能够可靠计量时，确认股利收入并计入当期损益。此类金融资产在其他权益工具投资下列报。

#### (4) 以公允价值计量且其变动计入当期损益的金融资产

以公允价值计量且其变动计入当期损益的金融资产包括分类为以公允价值计量且其变动计入当期损益的金融资产和指定为以公允价值计量且其变动计入当期损益的金融资产。

不符合分类为以摊余成本计量或以公允价值计量且其变动计入其他综合收益的金融资产条件的金融资产均分类为以公允价值计量且其变动计入当期损益。

以公允价值对该等金融资产进行后续计量，并将公允价值变动形成的利得或损失以及与该等金融资产相关的股利和利息收入计入当期损益。此类金融资产在交易性金融资产下列报。

### 2、金融资产转移

满足下列条件之一的金融资产，予以终止确认：(1)收取该金融资产现金流量的合同权利终止；(2)该金融资产已转移，且将金融资产所有权上几乎所有的风险和报酬转移给转入方；(3)该金融资产已转移，虽然既没有转移也没有保留金融资产所有权上几乎所有的风险和报酬，但是未保留对该金融资产的控制。

金融资产整体转移满足终止确认条件的，针对分类为以摊余成本计量的金融资产与分类为以公允价值计量且其变动计入其他综合收益的金融资产，将所转移金融资产的账面价值及因转移而收到的对价与原计入其他综合收益的公允价值变动累计额之和的差额计入当期损益。针对指定为以公允价值计量且其变动计入其他综合收益的非交易性权益工具，之前计入其他综合收益的累计利得或损失从其他综合收益中转出，计入留存收益。

金融资产部分转移满足终止确认条件的，将转移前金融资产整体的账面价值在终止确认部分和继续确认部分之间按照转移日各自的相对公允价值进行分摊，并将终止确认部分收到的对价和原计入其他综合收益的公允价值变动累计额中对应终止确认部分的金额之和与终止确认部分在终止确认日的账面价值之差额计入当期损益或留存收益。

金融资产整体转移未满足终止确认条件的，继续确认所转移的金融资产整体，因资产转移而收到的对价在收到时确认为负债。

### 3、金融负债的分类及计量

根据所发行金融工具的合同条款及其所反映的经济实质而非仅以法律形式，结合金融负债和权益工具的定义，在初始确认时将该金融工具或其组成部分分类为金融负债或权益工具。

金融负债在初始确认时划分为以公允价值计量且其变动计入当期损益的金融负债和其他金融负债。

除金融资产转移不符合终止确认条件或继续涉入被转移金融资产所形成的金融负债、财务担保合同外的其他金融负债分类为以摊余成本计量的金融负债，按摊余成本进行后续计量，终止确认或摊销产生的利得或损失计入当期损益。

财务担保合同是指当特定债务人到期不能按照最初或修改后的债务工具条款偿付债务时，要求发行方向蒙受损失的合同持有人赔付特定金额。对于不属于指定为以公允价值计量且其变动计入当期损益的金融负债或者因金融资产转移不符合终止确认条件或继续涉入被转移金融资产所形成的金融负债的财务担保合同，在初始确认后按照损失准备金额以及初始确认金额扣除依据收入准则相关规定所确定的累计摊销额后的余额孰高进行计量。

### 4、金融负债的终止确认

金融负债的现时义务全部或部分已经解除的，终止确认该金融负债或其一部分。(借入方)与借出方之间签订协议，以承担新金融负债方式替换原金融负债，且新金融负债与原金融负债的合同条款实质上不同的，终止确认原金融负债，并同时确认新金融负债。

金融负债全部或部分终止确认的，将终止确认部分的账面价值与支付的对价(包括转出的非现金资产或承担的新金融负债)之间的差额，计入当期损益。

### 5、权益工具

权益工具是指能证明拥有在扣除所有负债后的资产中的剩余权益的合同。发行(含再融资)、回购、出售或注销权益工具作为权益的变动处理。不确认权益工具的公允价值变动。与权益性交易相关的交易费用从权益中扣减。

### 6、金融工具(不含应收款项)减值的测试方法及会计处理方法

对分类为以摊余成本计量的金融资产、分类为以公允价值计量且其变动计入其他综合收益的金融资产以及财务担保合同以预期信用损失为基础确认损失准备。

按照下列方法确定相关金融工具的预期信用损失：

对于金融资产，信用损失为应收取的合同现金流量与预期收取的现金流量之间差额的现值。

对于财务担保合同，信用损失为就该合同持有人发生的信用损失向其做出赔付的预计付款额，减去预期向该合同持有人、债务人或任何其他方收取的金额之间差额的现值。

对于资产负债表日已发生信用减值但并非购买或源生已发生信用减值的金融资产，信用损失为该金融资产账面余额与按原实际利率折现的估计未来现金流量的现值之间的差额。

计量金融工具预期信用损失的方法反映的因素包括：通过评价一系列可能的结果而确定的无偏概率加权平均金额；货币时间价值；在资产负债表日无须付出不必要的额外成本或努力即可获得的有关过去事项、当前状况以及未来经济状况预测的合理且有依据的信息。

对于其他金融工具，除购买或源生的已发生信用减值的金融资产外，在每个资产负债表日评估相关金融工具的信用风险自初始确认后的变动情况。若该金融工具的信用风险自初始确认后已显著增加，按照相当于该金融工具整个存续期内预期信用损失的金额计量其损失准备；若该金融工具的信用风险自初始确认后并未显著增加，按照相当于该金融工具未来12个月内预期信用损失的金额计量其损失准备。信用损失准备的增加或转回金额，作为减值损失或利得计入当期损益。除分类为以公

允价值计量且其变动计入其他综合收益的金融资产外，将信用损失准备抵减相关金融资产的账面余额；对于分类为以公允价值计量且其变动计入其他综合收益的金融资产，在其他综合收益中确认其信用损失准备，不减少该金融资产在资产负债表中列示的账面价值。

在前一会计期间已经按照相当于金融工具整个存续期内预期信用损失的金额计量了损失准备，但在当期资产负债表日，该金融工具已不再属于自初始确认后信用风险显著增加的情形的，在当期资产负债表日按照相当于未来12个月内预期信用损失的金额计量该金融工具的损失准备，由此形成的损失准备的转回金额作为减值利得计入当期损益。

## 11、应收票据

同“应收账款”。

## 12、应收账款

### 1、单项金额重大并单独计提信用减值损失的应收款项：

单项金额重大的判断依据或金额标准：

金额1000万元以上（含）的款项。

单项金额重大并单独计提信用减值损失的计提方法：

单独进行减值测试，如有客观证据表明其已发生减值，按预计未来现金流量现值低于其账面价值的差额计提信用减值损失，计入当期损益。单独测试未发生减值的应收款项，将其归入相应组合计提信用减值损失。

### 2、按信用风险特征组合计提信用减值损失应收款项：

对于单项金额不重大的应收款项，与经单独测试后未减值的应收款项一起按信用风险特征划分为若干组合，根据以前年度与之具有类似信用风险特征的应收款项组合的实际损失率为基础，结合现时情况确定应计提的信用减值损失。

（1）确定组合的依据如下：

组别	内容
组合1	应收押金、租赁保证金、支线航空补贴款、合并范围内关联方款项
组合2	应收购买飞机、应收发动机及航材回扣款、应收出口退税
组合3	除上述以外的其他应收款项

（2）按信用风险特征组合的计提方法

组别	计提方法
组合1	个别认定法
组合2	个别认定法
组合3	账龄分析法

组合中，采用账龄分析法计提的：

账龄	应收账款计提比例(%)	其他应收款计提比例(%)
1年以内（含1年）	1.00	1.00
1—2年	10.00	10.00

2-3年	30.00	30.00
3-4年	50.00	50.00
4-5年	100.00	100.00
5年以上	100.00	100.00

组合中，采用个别认定法计提的：

组合名称	应收账款计提比例(%)	其他应收款计提比例(%)
组合1	0.00	0.00
组合2	0.00	0.00

其他说明：期末对于不适用按账龄段划分的类似信用风险特征组合的应收票据、预付账款、长期应收款等其他应收款项均进行单项减值测试。如有客观证据表明其发生了减值的，根据其未来现金流量现值低于其账面价值的差额，确认减值损失，计提信用减值损失。如经减值测试未发现减值的，则不计提信用减值损失。

### 3、单项金额不重大但单独计提信用减值损失的应收款项：

单独计提信用减值损失的理由：

应收款项的未来现金流量现值与按信用风险特征的应收款项组合的未来现金流量现值存在显著差异。

信用减值损失的计提方法：

单独进行减值测试，按预计未来现金流量现值低于其账面价值的差额计提信用减值损失，计入当期损益。单独测试未发生减值的应收款项，将其归入相应组合计提信用减值损失。

## 13、应收款项融资

不适用。

## 14、其他应收款

其他应收款的预期信用损失的确定方法及会计处理方法同“应收账款”。

## 15、存货

### 1、存货的分类

存货分类为：航材和航材消耗件及其他。航材消耗件指一次性领用并消耗的零部件。

### 2、发出存货计价方法

存货发出时按加权移动平均法。

### 3、不同类别存货可变现净值的确定依据

产成品、库存商品和用于出售的材料等直接用于出售的商品存货，在正常生产经营过程中，以该存货的估计售价减去估计的销售费用和相关税费后的金额，确定其可变现净值；需要经过加工的材料存货，在正常生产经营过程中，以所生产的产成品的估计售价减去至完工时估计将要发生的成本、估计的销售费用和相关税费后的金额，确定其可变现净值；为执行销售合同或者劳务合同而持有的存货，其可变现净值以合同价格为基础计算，若持有存货的数量多于销售合同订购数量的，超出部分的存货的可变现净值以一般销售价格为基础计算。

期末按照单个存货项目计提存货跌价准备；但对于数量繁多、单价较低的存货，按照存货类别计提存货跌价准备；与在同一地区生产和销售的产品系列相关、具有相同或类似最终用途或目的，且难以与其他项目分开计量的存货，则合并计提存

货跌价准备。

除有明确证据表明资产负债表日市场价格异常外，存货项目的可变现净值以资产负债表日市场价格为基础确定。

本期期末存货项目的可变现净值以资产负债表日市场价格为基础确定。

#### 4、存货的盘存制度

采用永续盘存制。

#### 5、低值易耗品和包装物的摊销方法

- (1) 低值易耗品采用一次转销法；
- (2) 包装物采用一次转销法。

### 16、合同资产

不适用。

### 17、合同成本

不适用。

### 18、持有待售资产

不适用。

### 19、债权投资

不适用。

### 20、其他债权投资

不适用。

### 21、长期应收款

不适用。

### 22、长期股权投资

#### 1、共同控制、重大影响的判断标准

共同控制，是指按照相关约定对某项安排所共有的控制，并且该安排的相关活动必须经过分享控制权的参与方一致同意后才能决策。本公司与其他合营方一同对被投资单位实施共同控制且对被投资单位净资产享有权利的，被投资单位为本公司的合营企业。

重大影响，是指对一个企业的财务和经营决策有参与决策的权力，但并不能够控制或者与其他方一起共同控制这些政策的制定。本公司能够对被投资单位施加重大影响的，被投资单位为本公司联营企业。

#### 2、初始投资成本的确定

##### (1) 企业合并形成的长期股权投资

同一控制下的企业合并：公司以支付现金、转让非现金资产或承担债务方式以及以发行权益性证券作为合并对价的，在合并日按照取得被合并方所有者权益在最终控制方合并财务报表中的账面价值的份额作为长期股权投资的初始投资成本。因

追加投资等原因能够对同一控制下的被投资单位实施控制的,在合并日根据合并后应享有被合并方净资产在最终控制方合并财务报表中的账面价值的份额,确定长期股权投资的初始投资成本。合并日长期股权投资的初始投资成本,与达到合并前的长期股权投资账面价值加上合并日进一步取得股份新支付对价的账面价值之和的差额,调整股本溢价,股本溢价不足冲减的,冲减留存收益。

非同一控制下的企业合并:公司按照购买日确定的合并成本作为长期股权投资的初始投资成本。因追加投资等原因能够对非同一控制下的被投资单位实施控制的,按照原持有的股权投资账面价值加上新增投资成本之和,作为改按成本法核算的初始投资成本。

### (2) 其他方式取得的长期股权投资

以支付现金方式取得的长期股权投资,按照实际支付的购买价款作为初始投资成本。

以发行权益性证券取得的长期股权投资,按照发行权益性证券的公允价值作为初始投资成本。

在非货币性资产交换具有商业实质,且换入资产或换出资产的公允价值能够可靠计量时,以公允价值为基础计量。如换入资产和换出资产的公允价值均能可靠计量的,对于换入的长期股权投资,以换出资产的公允价值和应支付的相关税费作为换入的长期股权投资的初始投资成本,除非有确凿证据表明换入资产的公允价值更加可靠。非货币性资产交换不具有商业实质,或换入资产和换出资产的公允价值均不能可靠计量的,对于换入的长期股权投资,以换出资产的账面价值和应支付的相关税费作为换入长期股权投资的初始投资成本。

通过债务重组取得的长期股权投资,以所放弃债权的公允价值和可直接归属于该资产的税金等其他成本确定其入账价值,并将所放弃债权的公允价值与账面价值之间的差额,计入当期损益。

## 3、后续计量及损益确认方法

### (1) 成本法核算的长期股权投资

公司对子公司的长期股权投资,采用成本法核算。除取得投资时实际支付的价款或对价中包含的已宣告但尚未发放的现金股利或利润外,公司按照享有被投资单位宣告发放的现金股利或利润确认当期投资收益。

### (2) 权益法核算的长期股权投资

对联营企业和合营企业的长期股权投资,采用权益法核算。初始投资成本大于投资时应享有被投资单位可辨认净资产公允价值份额的差额,不调整长期股权投资的初始投资成本;初始投资成本小于投资时应享有被投资单位可辨认净资产公允价值份额的差额,计入当期损益。

公司按照应享有或应分担的被投资单位实现的净损益和其他综合收益的份额,分别确认投资收益和其他综合收益,同时调整长期股权投资的账面价值;按照被投资单位宣告分派的利润或现金股利计算应享有的部分,相应减少长期股权投资的账面价值;对于被投资单位除净损益、其他综合收益和利润分配以外所有者权益的其他变动,调整长期股权投资的账面价值并计入所有者权益。

在确认应享有被投资单位净损益的份额时,以取得投资时被投资单位可辨认净资产的公允价值为基础,并按照公司的会计政策及会计期间,对被投资单位的净利润进行调整后确认。在持有投资期间,被投资单位编制合并财务报表的,以合并财务报表中的净利润、其他综合收益和其他所有者权益变动中归属于被投资单位的金额为基础进行核算。

公司与联营企业、合营企业之间发生的未实现内部交易损益按照应享有的比例计算归属于公司的部分,予以抵销,在此基础上确认投资收益。与被投资单位发生的未实现内部交易损失,属于资产减值损失的,全额确认。公司与联营企业、合营企业之间发生投出或出售资产的交易,该资产构成业务的,按照本附注“三、(五)同一控制下和非同一控制下企业合并的会计处理方法”和“三、(六)合并财务报表的编制方法”中披露的相关政策进行会计处理。

在公司确认应分担被投资单位发生的亏损时,按照以下顺序进行处理:首先,冲减长期股权投资的账面价值。其次,长期股权投资的账面价值不足以冲减的,以其他实质上构成对被投资单位净投资的长期权益账面价值为限继续确认投资损失,冲减长期应收项目等的账面价值。最后,经过上述处理,按照投资合同或协议约定企业仍承担额外义务的,按预计承担的义务确认预计负债,计入当期投资损失。

### (3) 长期股权投资的处置

处置长期股权投资,其账面价值与实际取得价款的差额,计入当期损益。

采用权益法核算的长期股权投资,在处置该项投资时,采用与被投资单位直接处置相关资产或负债相同的基础,按相应比例对原计入其他综合收益的部分进行会计处理。因被投资单位除净损益、其他综合收益和利润分配以外的其他所有者权益

变动而确认的所有者权益，按比例结转入当期损益，由于被投资方重新计量设定受益计划净负债或净资产变动而产生的其他综合收益除外。

因处置部分股权投资等原因丧失了对被投资单位的共同控制或重大影响的，处置后的剩余股权改按金融工具确认和计量准则核算，其在丧失共同控制或重大影响之日的公允价值与账面价值之间的差额计入当期损益。原股权投资因采用权益法核算而确认的其他综合收益，在终止采用权益法核算时采用与被投资单位直接处置相关资产或负债相同的基础进行会计处理。因被投资方除净损益、其他综合收益和利润分配以外的其他所有者权益变动而确认的所有者权益，在终止采用权益法核算时全部转入当期损益。

因处置部分股权投资、因其他投资方对子公司增资而导致本公司持股比例下降等原因丧失了对被投资单位控制权的，在编制个别财务报表时，剩余股权能够对被投资单位实施共同控制或重大影响的，改按权益法核算，并对该剩余股权视同自取得时即采用权益法核算进行调整；剩余股权不能对被投资单位实施共同控制或施加重大影响的，改按金融工具确认和计量准则的有关规定进行会计处理，其在丧失控制之日的公允价值与账面价值间的差额计入当期损益。

处置的股权是因追加投资等原因通过企业合并取得的，在编制个别财务报表时，处置后的剩余股权采用成本法或权益法核算的，购买日之前持有的股权投资因采用权益法核算而确认的其他综合收益和其他所有者权益按比例结转；处置后的剩余股权改按金融工具确认和计量准则进行会计处理的，其他综合收益和其他所有者权益全部结转。

## 23、投资性房地产

投资性房地产计量模式

不适用

## 24、固定资产

### (1) 确认条件

固定资产指为生产商品、提供劳务、出租或经营管理而持有，并且使用寿命超过一个会计年度的有形资产。固定资产在同时满足下列条件时予以确认：（1）与该固定资产有关的经济利益很可能流入企业；（2）该固定资产的成本能够可靠地计量。

### (2) 折旧方法

类别	折旧方法	折旧年限	残值率	年折旧率
房屋及建筑物	年限平均法	30-50	0.00	2.00-3.33
飞机及发动机	年限平均法	15-20	5.00	4.75-6.33
模拟机	年限平均法	20	5.00	4.75
高价周转件	年限平均法	10	0.00	10.00
运输工具	年限平均法	3-10	3.00	9.7-32.33
设备类	年限平均法	5-10	0.00-3.00	9.7-20.00
办公类	年限平均法	3-5	3.00	19.40-32.33
融资租入固定资产：				
其中：飞机及发动机	年限平均法	15-20	5.00	4.75-6.33
模拟机	年限平均法	20	5.00	4.75
高价周转件	年限平均法	10	0.00	10.00

固定资产折旧采用年限平均法分类计提，根据固定资产类别、预计使用寿命和预计净残值率确定折旧率。如固定资产各组成部分的使用寿命不同或者以不同方式为企业提供服务经济利益，则选择不同折旧率或折旧方法，分别计提折旧。

融资租赁方式租入的固定资产，能合理确定租赁期届满时将会取得租赁资产所有权的，在租赁资产尚可使用年限内计提折旧；无法合理确定租赁期届满时能够取得租赁资产所有权的，在租赁期与租赁资产尚可使用年限两者中较短的期间内计提折旧。

### (3) 融资租入固定资产的认定依据、计价和折旧方法

公司与租赁方所签订的租赁协议条款中规定了下列条件之一的，确认为融资租入资产：（1）租赁期满后租赁资产的所有权归属于本公司；（2）公司具有购买资产的选择权，购买价款远低于行使选择权时该资产的公允价值；（3）租赁期占所租赁资产使用寿命的大部分；（4）租赁开始日的最低租赁付款额现值，与该资产的公允价值不存在较大的差异。公司在承租开始日，将租赁资产公允价值与最低租赁付款额现值两者中较低者作为租入资产的入账价值，将最低租赁付款额作为长期应付款的入账价值，其差额作为未确认的融资费。

## 25、在建工程

在建工程项目按建造该项资产达到预定可使用状态前所发生的必要支出，作为固定资产的入账价值。所建造的固定资产在工程已达到预定可使用状态，但尚未办理竣工决算的，自达到预定可使用状态之日起，根据工程预算、造价或者工程实际成本等，按估计的价值转入固定资产，并按本公司固定资产折旧政策计提固定资产的折旧，待办理竣工决算后，再按实际成本调整原来的暂估价值，但不调整原已计提的折旧额。

## 26、借款费用

### 1、借款费用资本化的确认原则

借款费用，包括借款利息、折价或者溢价的摊销、辅助费用以及因外币借款而发生的汇兑差额等。

公司发生的借款费用，可直接归属于符合资本化条件的资产的购建或者生产的，予以资本化，计入相关资产成本；其他借款费用，在发生时根据其发生额确认为费用，计入当期损益。

符合资本化条件的资产，是指需要经过相当长时间的购建或者生产活动才能达到预定可使用或者可销售状态的固定资产、投资性房地产和存货等资产。

借款费用同时满足下列条件时开始资本化：

（1）资产支出已经发生，资产支出包括为购建或者生产符合资本化条件的资产而以支付现金、转移非现金资产或者承担带息债务形式发生的支出；

（2）借款费用已经发生；

（3）为使资产达到预定可使用或者可销售状态所必要的购建或者生产活动已经开始。

### 2、借款费用资本化期间

资本化期间，指从借款费用开始资本化时点到停止资本化时点的期间，借款费用暂停资本化的期间不包括在内。

当购建或者生产符合资本化条件的资产达到预定可使用或者可销售状态时，借款费用停止资本化。

当购建或者生产符合资本化条件的资产中部分项目分别完工且可单独使用时，该部分资产借款费用停止资本化。

购建或者生产的资产的各部分分别完工，但必须等到整体完工后才可使用或可对外销售的，在该资产整体完工时停止借款费用资本化。

### 3、暂停资本化期间

符合资本化条件的资产在购建或生产过程中发生的非正常中断、且中断时间连续超过3个月的，则借款费用暂停资本化；该项中断如是所购建或生产的符合资本化条件的资产达到预定可使用状态或者可销售状态必要的程序，则借款费用继续资本化。在中断期间发生的借款费用确认为当期损益，直至资产的购建或者生产活动重新开始后借款费用继续资本化。

### 4、借款费用资本化率、资本化金额的计算方法

对于为购建或者生产符合资本化条件的资产而借入的专门借款，以专门借款当期实际发生的借款费用，减去尚未动用的借款资金存入银行取得的利息收入或进行暂时性投资取得的投资收益后的金额，来确定借款费用的资本化金额。

对于为购建或者生产符合资本化条件的资产而占用的一般借款，根据累计资产支出超过专门借款部分的资产支出加权平均数乘以所占用一般借款的资本化率，计算确定一般借款应予资本化的借款费用金额。资本化率根据一般借款加权平均利率计算确定。

## 27、生物资产

不适用。

## 28、油气资产

不适用。

## 29、使用权资产

不适用。

## 30、无形资产

### (1) 计价方法、使用寿命、减值测试

#### 1、无形资产的计价方法

(1) 公司取得无形资产时按成本进行初始计量；

外购无形资产的成本，包括购买价款、相关税费以及直接归属于使该项资产达到预定用途所发生的其他支出。购买无形资产的价款超过正常信用条件延期支付，实质上具有融资性质的，无形资产的成本以购买价款的现值为基础确定。

债务重组取得债务人用以抵债的无形资产，以所放弃债权的公允价值和可直接归属于使该资产达到预定用途所发生的税金等其他成本确定其入账价值，并将所放弃债权的公允价值与账面价值之间的差额，计入当期损益。

在非货币性资产交换具有商业实质，且换入资产或换出资产的公允价值能够可靠计量时，以公允价值为基础计量。如换入资产和换出资产的公允价值均能可靠计量的，对于换入的无形资产，以换出资产的公允价值和应支付的相关税费作为换入的无形资产的初始投资成本，除非有确凿证据表明换入资产的公允价值更加可靠。非货币性资产交换不具有商业实质，或换入资产和换出资产的公允价值均不能可靠计量的，对于换入的无形资产，以换出资产的账面价值和应支付的相关税费作为换入无形资产的初始投资成本。

(2) 后续计量

在取得无形资产时分析判断其使用寿命。

对于使用寿命有限的无形资产，在为企业带来经济利益的期限内按直线法摊销；无法预见无形资产为企业带来经济利益期限的，视为使用寿命不确定的无形资产，不予摊销。

#### 2、使用寿命有限的无形资产的使用寿命估计情况

项目	预计使用寿命	摊销方法	依据
土地使用权	使用权证载明年限或预计使用年限	年限平均法	使用权证载明年限或预计受益期间
电脑软件	3-10年	年限平均法	预计受益期间

## (2) 内部研究开发支出会计政策

公司内部研究开发项目的支出分为研究阶段支出和开发阶段支出。

研究阶段：为获取并理解新的科学或技术知识等而进行的独创性的有计划调查、研究活动的阶段。

开发阶段：在进行商业性生产或使用前，将研究成果或其他知识应用于某项计划或设计，以生产出新的或具有实质性改进的材料、装置、产品等活动的阶段。

### 31、长期资产减值

长期股权投资、采用成本模式计量的投资性房地产、固定资产、在建工程、使用寿命有限的无形资产等长期资产，于资产负债表日存在减值迹象的，进行减值测试。减值测试结果表明资产的可收回金额低于其账面价值的，按其差额计提减值准备并计入减值损失。可收回金额为资产的公允价值减去处置费用后的净额与资产预计未来现金流量的现值两者之间的较高者。资产减值准备按单项资产为基础计算并确认，如果难以对单项资产的可收回金额进行估计的，以该资产所属的资产组确定资产组的可收回金额。资产组是能够独立产生现金流入的最小资产组合。

商誉、使用寿命不确定的无形资产、尚未达到可使用状态的无形资产至少在每年年度终了进行减值测试。

本公司进行商誉减值测试，对于因企业合并形成的商誉的账面价值，自购买日起按照合理的方法分摊至相关的资产组；难以分摊至相关的资产组的，将其分摊至相关的资产组组合。本公司在分摊商誉的账面价值时，根据相关资产组或资产组组合能够从企业合并的协同效应中获得的相对受益情况进行分摊，在此基础上进行商誉减值测试。

在对包含商誉的相关资产组或者资产组组合进行减值测试时，如与商誉相关的资产组或者资产组组合存在减值迹象的，先对不包含商誉的资产组或者资产组组合进行减值测试，计算可收回金额，并与相关账面价值相比较，确认相应的减值损失。再对包含商誉的资产组或者资产组组合进行减值测试，比较这些相关资产组或者资产组组合的账面价值（包括所分摊的商誉的账面价值部分）与其可收回金额，如相关资产组或者资产组组合的可收回金额低于其账面价值的，确认商誉的减值损失。上述资产减值损失一经确认，在以后会计期间不予转回。

### 32、长期待摊费用

长期待摊费用为已经发生但应由本期和以后各期负担的分摊期限在一年以上的各项费用。本公司长期待摊费用包括飞行员引进费、高价周转件售后回租差额、经营租入固定资产装修或改良支出等，在受益期内平均摊销。

#### 1、摊销方法

长期待摊费用在受益期内平均摊销

#### 2、摊销年限

项目	摊销年限
飞行员引进费	有合同期限：按合同年限摊销，且最长不超过15年； 无固定期限：引进时飞行员年龄在45岁以下的，按照15年摊销期限进行摊销；引进时飞行员年龄在45岁以上的，按照服役至55岁确定摊销期限进行摊销。
高价周转件售后回租差额	按高价周转件预计剩余使用年限摊销，最长不超过8年
经营租入固定资产装修或改良支出	3-10年

### 33、合同负债

不适用。

## 34、职工薪酬

### (1) 短期薪酬的会计处理方法

本公司在职工为本公司提供服务的会计期间，将实际发生的短期薪酬确认为负债，并计入当期损益或相关资产成本。

本公司为职工缴纳的社会保险费和住房公积金，以及按规定提取的工会经费和职工教育经费，在职工为本公司提供服务的会计期间，根据规定的计提基础和计提比例计算确定相应的职工薪酬金额。

职工福利费为非货币性福利的，如能够可靠计量的，按照公允价值计量。

### (2) 离职后福利的会计处理方法

#### (1) 设定提存计划

本公司按当地政府的相关规定为职工缴纳基本养老保险和失业保险，在职工为本公司提供服务的会计期间，按以当地规定的缴纳基数和比例计算应缴纳金额，确认为负债，并计入当期损益或相关资产成本。

除基本养老保险外，本公司还依据国家企业年金制度的相关政策建立了企业年金缴费制度（补充养老保险）/企业年金计划。本公司按职工工资总额的一定比例向当地社会保险机构缴费/年金计划缴费，相应支出计入当期损益或相关资产成本。

#### (2) 设定受益计划

本公司根据预期累计福利单位法确定的公式将设定受益计划产生的福利义务归属于职工提供服务的期间，并计入当期损益或相关资产成本。

设定受益计划义务现值减去设定受益计划资产公允价值所形成的赤字或盈余确认为一项设定受益计划净负债或净资产。设定受益计划存在盈余的，本公司以设定受益计划的盈余和资产上限两项的孰低者计量设定受益计划净资产。

所有设定受益计划义务，包括预期在职工提供服务的年度报告期间结束后的十二个月内支付的义务，根据资产负债表日与设定受益计划义务期限和币种相匹配的国债或活跃市场上的高质量公司债券的市场收益率予以折现。

设定受益计划产生的服务成本和设定受益计划净负债或净资产的利息净额计入当期损益或相关资产成本；重新计量设定受益计划净负债或净资产所产生的变动计入其他综合收益，并且在后续会计期间不转回至损益，在原设定受益计划终止时在权益范围内将原计入其他综合收益的部分全部结转至未分配利润。

在设定受益计划结算时，按在结算日确定的设定受益计划义务现值和结算价格两者的差额，确认结算利得或损失。

### (3) 辞退福利的会计处理方法

本公司在不能单方面撤回因解除劳动关系计划或裁减建议所提供的辞退福利时，或确认与涉及支付辞退福利的重组相关的成本或费用时（两者孰早），确认辞退福利产生的职工薪酬负债，并计入当期损益。

### (4) 其他长期职工福利的会计处理方法

向职工提供的其他长期职工福利，符合设定提存计划条件的，应当按照设定提存计划的有关规定进行会计处理。符合设定受益计划条件的，企业应当按照设定受益计划的有关规定，确认和计量其他长期职工福利净负债或净资产。在报告期末，企业应当将其他长期职工福利产生的职工薪酬成本确认为下列组成部分：

- 1、服务成本。
- 2、其他长期职工福利净负债或净资产的利息净额。
- 3、重新计量其他长期职工福利净负债或净资产所产生的变动。

为了简化相关会计处理，上述项目的总净额应计入当期损益或相关资产成本。

### 35、租赁负债

不适用。

### 36、预计负债

预计负债的确认标准

与诉讼、债务担保、亏损合同、重组事项等或有事项相关的义务同时满足下列条件时，本公司确认为预计负债：

- (1) 该义务是本公司承担的现时义务；
- (2) 履行该义务很可能导致经济利益流出本公司；
- (3) 该义务的金额能够可靠地计量。

各类预计负债的计量方法

本公司预计负债按履行相关现时义务所需的支出的最佳估计数进行初始计量。

本公司在确定最佳估计数时，综合考虑与或有事项有关的风险、不确定性和货币时间价值等因素。对于货币时间价值影响重大的，通过对相关未来现金流出进行折现后确定最佳估计数。

最佳估计数分别以下情况处理：

所需支出存在一个连续范围（或区间），且该范围内各种结果发生的可能性相同的，则最佳估计数按照该范围的中间值即上下限金额的平均数确定。

所需支出不存在一个连续范围（或区间），或虽然存在一个连续范围但该范围内各种结果发生的可能性不相同的，如或有事项涉及单个项目的，则最佳估计数按照最可能发生金额确定；如或有事项涉及多个项目的，则最佳估计数按各种可能结果及相关概率计算确定。

本公司清偿预计负债所需支出全部或部分预期由第三方补偿的，补偿金额在基本确定能够收到时，作为资产单独确认，确认的补偿金额不超过预计负债的账面价值。

### 37、股份支付

依据《企业会计准则第11号——股份支付》确定股份支付相关的公允价值。

以现金结算的股票增值权，按照本集团承担的以股份为基础计算确定的负债的公允价值计量。初始按照授予日的公允价值计量，并考虑授予股份的条款和条件。完成等待期内的服务或达到规定业绩条件才可行权的股票增值权，在等待期内以对可行权情况的最佳估计为基础，按照承担负债的公允价值，将当期取得的服务计入相关成本或费用，增加相应负债。在相关负债结算前的每个资产负债表日以及结算日，对负债的公允价值重新计量，其变动计入当期损益。

### 38、优先股、永续债等其他金融工具

不适用。

### 39、收入

是否已执行新收入准则

是  否

#### 1、销售商品收入确认的一般原则

- (1) 本公司已将商品所有权上的主要风险和报酬转移给购货方；
- (2) 本公司既没有保留通常与所有权相联系的继续管理权，也没有对已售出的商品实施有效控制；
- (3) 收入的金额能够可靠地计量；

- (4) 相关的经济利益很可能流入本公司；
- (5) 相关的、已发生或将发生的成本能够可靠地计量。

## 2、具体原则

公司在日常经营活动中对外提供的劳务，按已收或应收合同或协议价款的公允价值确定。收入按扣除商业折扣及销售折让后的销售净额确定。

收入的时点：收入在经济利益很可能流入本公司、金额能够可靠计量，并满足下列收入确认标准时，确认相关收入。

对于客运和货运运输服务，在提供运输服务时确认收入。对于已经收款，但尚未提供运输服务的票款，作为负债核算。

## 40、政府补助

### 1、类型

政府补助，是本公司从政府无偿取得的货币性资产与非货币性资产。分为与资产相关的政府补助和与收益相关的政府补助。

与资产相关的政府补助，是指本公司取得的、用于购建或以其他方式形成长期资产的政府补助。与收益相关的政府补助，是指除与资产相关的政府补助之外的政府补助。

本公司将政府补助划分为与资产相关的具体标准为：政府补助用于节能减排专项资金所列示项目确认为与资产相关的政府补助；

本公司将政府补助划分为与收益相关的具体标准为：除与资产相关的政府补助之外的政府补助。

### 2、确认时点

除按照固定的定额标准取得且有相关文件明确规定的政府补助外，按照实际收到的时间进行确认；对于按照固定的定额标准取得且有相关文件明确规定的政府补助，期末按照文件规定及固定定额标准计算的应收金额进行确认。

### 3、会计处理

与资产相关的政府补助，冲减相关资产账面价值或确认为递延收益。确认为递延收益的，在相关资产使用寿命内按照合理、系统的方法分期计入当期损益（与本公司日常活动相关的，计入其他收益；与本公司日常活动无关的，计入营业外收入）；

与收益相关的政府补助，用于补偿本公司以后期间的相关成本费用或损失的，确认为递延收益，并在确认相关成本费用或损失的期间，计入当期损益（与本公司日常活动相关的，计入其他收益；与本公司日常活动无关的，计入营业外收入）或冲减相关成本费用或损失；用于补偿本公司已发生的相关成本费用或损失的，直接计入当期损益（与本公司日常活动相关的，计入其他收益；与本公司日常活动无关的，计入营业外收入）或冲减相关成本费用或损失。

## 41、递延所得税资产/递延所得税负债

对于可抵扣暂时性差异确认递延所得税资产，以未来期间很可能取得的用来抵扣可抵扣暂时性差异的应纳税所得额为限。对于能够结转以后年度的可抵扣亏损和税款抵减，以很可能获得用来抵扣可抵扣亏损和税款抵减的未来应纳税所得额为限，确认相应的递延所得税资产。

对于应纳税暂时性差异，除特殊情况外，确认递延所得税负债。

不确认递延所得税资产或递延所得税负债的特殊情况包括：商誉的初始确认；除企业合并以外的发生时既不影响会计利润也不影响应纳税所得额（或可抵扣亏损）的其他交易或事项。

当拥有以净额结算的法定权利，且意图以净额结算或取得资产、清偿负债同时进行，当期所得税资产及当期所得税负债以抵销后的净额列报。

当拥有以净额结算当期所得税资产及当期所得税负债的法定权利，且递延所得税资产及递延所得税负债是与同一税收征管部门对同一纳税主体征收的所得税相关或者是对不同的纳税主体相关，但在未来每一具有重要性的递延所得税资产及负债转回的期间内，涉及的纳税主体意图以净额结算当期所得税资产和负债或是同时取得资产、清偿负债时，递延所得税资产及递延所得税负债以抵销后的净额列报。

## 42、租赁

### (1) 经营租赁的会计处理方法

(a) 公司租入资产所支付的租赁费，在不扣除免租期的整个租赁期内，按直线法进行分摊，计入当期费用。公司支付的与租赁交易相关的初始直接费用，计入当期费用。

资产出租方承担了应由公司承担的与租赁相关的费用时，公司将该部分费用从租金总额中扣除，按扣除后的租金费用在租赁期内分摊，计入当期费用。

(b) 公司出租资产所收取的租赁费，在不扣除免租期的整个租赁期内，按直线法进行分摊，确认为租赁相关收入。公司支付的与租赁交易相关的初始直接费用，计入当期费用；如金额较大的，则予以资本化，在整个租赁期间内按照与租赁相关收入确认相同的基础分期计入当期收益。

公司承担了应由承租方承担的与租赁相关的费用时，公司将该部分费用从租金收入总额中扣除，按扣除后的租金费用在租赁期内分配。

### (2) 融资租赁的会计处理方法

(a) 融资租入资产：公司在承租开始日，将租赁资产公允价值与最低租赁付款额现值两者中较低者作为租入资产的入账价值，将最低租赁付款额作为长期应付款的入账价值，其差额作为未确认的融资费用。公司采用实际利率法对未确认的融资费用，在资产租赁期间内摊销，计入财务费用。公司发生的初始直接费用，计入租入资产价值。

(b) 融资租出资产：公司在租赁开始日，将应收融资租赁款，未担保余值之和与其现值的差额确认为未实现融资收益，在将来收到租金的各期间内确认为租赁收入。公司发生的与出租交易相关的初始直接费用，计入应收融资租赁款的初始计量中，并减少租赁期内确认的收益金额。

## 43、其他重要的会计政策和会计估计

### 1、关联方

一方控制、共同控制另一方或对另一方施加重大影响，以及两方或两方以上同受一方控制、共同控制的，构成关联方。关联方可为个人或企业。仅仅同受国家控制而不存在其他关联方关系的企业，不构成本公司的关联方。

本公司的关联方包括但不限于：

- (1) 本公司的母公司；
- (2) 本公司的子公司；
- (3) 与本公司受同一母公司控制的其他企业；
- (4) 对本公司实施共同控制的投资方；
- (5) 对本公司施加重大影响的投资方；
- (6) 本公司的合营企业，包括合营企业的子公司；
- (7) 本公司的联营企业，包括联营企业的子公司；
- (8) 本公司的主要投资者个人及与其关系密切的家庭成员；
- (9) 本公司或其母公司的关键管理人员及与其关系密切的家庭成员；
- (10) 本公司的主要投资者个人、关键管理人员或与其关系密切的家庭成员控制、共同控制的其他企业。

### 2、日常维修及大修理费

根据相关租赁协议，本公司需要对以经营租赁方式持有的飞机进行大修，以满足退租条件的要求。与此相关的大修支出在本公司负有大修责任的期间按飞机所发生的飞行小时为基准计算并在租赁期间内计提。计提的大修理准备与大修实际支出之间的差额计入进行大修期间的当期损益。

自有或融资租赁持有的飞机、发动机，需要在大修时更换的大修件的成本及相关人工支出等，资本化为固定资产，并在预计大修周期内计提折旧。

例行保养、维修费用在发生时于当期损益内列支。

#### 44、重要会计政策和会计估计变更

##### (1) 重要会计政策变更

√ 适用 □ 不适用

会计政策变更的内容和原因	审批程序	备注
2017 年 3 月 31 日，财政部修订印发了《企业会计准则第 22 号—金融工具确认和计量》(财会[2017]7 号)、《企业会计准则第 23 号—金融资产转移》(财会[2017]8 号)和《企业会计准则第 24 号—套期会计》(财会[2017]9 号); 2017 年 5 月 2 日，财政部修订印发了《企业会计准则第 37 号—金融工具列报》(财会[2017]14 号)(上述准则以下统称“新金融工具准则”)。在境内外同时上市的企业以及在境外上市并采用国际财务报告准则或企业会计准则编制财务报表的企业，自 2018 年 1 月 1 日起执行新金融工具准则; 其他境内上市企业自 2019 年 1 月 1 日起执行新金融工具准则。根据上述规则，公司自 2019 年 1 月 1 日起执行新金融工具准则。	经公司第一届董事会第二十六次会议审议通过	《企业会计准则第 22 号——金融工具确认和计量》(财会[2017]7 号)、《企业会计准则第 23 号——金融资产转移》(财会[2017]8 号)、《企业会计准则第 24 号——套期会计》(财会[2017]9 号)和《企业会计准则第 37 号——金融工具列报》(财会[2017]14 号)
公司于 2019 年 3 月 9 日发布了《关于会计政策、会计估计变更的公告》，将发出存货的计价方法由“先进先出法”变更为“移动加权平均法”。	经公司第一届董事会第二十五次会议审议通过	《企业会计准则第 28 号——会计政策、会计估计变更和差错更正》

公司自 2019 年 1 月 1 日起执行新金融工具准则，将上年期末资产负债表中“以公允价值计量且其变动计入当期损益的金融资产”科目金额 3,545,685.00 元在本期期初调整为“交易性金融资产”。除上述项目变动外，本次会计政策变更不涉及对公司以前年度报表的追溯调整。本次会计政策变更不会对当期和变更前公司总资产、负债总额、净资产及净利润产生重大影响。

公司自 2019 年 3 月起，发出存货的会计政策由先进先出法变更为移动加权平均法，根据《企业会计准则第 28 号—会计政策、会计估计变更和差错更正》的相关规定，基于公司航材存货存在种类繁多、收发频繁、存货周转快、价格相对稳定等因素，且本次会计政策变更对以前各期的累计影响数无法确定，采用追溯调整法不切实可行，故本次会计政策变更采用未来适用法，不涉及对以前年度会计报表进行追溯调整。本次会计政策变更涉及的业务范围为公司的存货和成本核算业务。调整后能更加客观公正地反映公司财务状况和经营成果，提供更可靠、准确的会计信息，本次会计政策变更不会对公司所有者权益、净利润等指标产生重大影响。

##### (2) 重要会计估计变更

√ 适用 □ 不适用

会计估计变更的内容和原因	审批程序	开始适用的时点	备注
--------------	------	---------	----

公司于 2019 年 3 月 9 日发布了《关于会计政策、会计估计变更的公告》，将飞机及发动机资产的折旧年限由 15 年变更为 15-20 年，残值率保持 5% 不变。	经公司第一届董事会第二十五次会议审议通过	2019 年 03 月 09 日	《企业会计准则第 4 号——固定资产》《企业会计准则第 28 号——会计政策、会计估计变更和差错更正》
--	----------------------	------------------	---

根据《企业会计准则第 28 号——会计政策、会计估计变更和差错更正》的相关规定，本次会计估计变更采用未来适用法处理，无需对已披露的财务数据进行追溯调整，不会对公司 2018 年及以前各年度的财务状况和经营成果产生影响，对公司 2019 年度的财务报表产生影响。

本次会计估计变更后，调整部分固定资产的折旧年限，公司 2019 年度固定资产：增加 61,574,517.32 元，营业成本：减少 61,574,517.32 元。

### (3) 2019 年起执行新金融工具准则、新收入准则或新租赁准则调整执行当年年初财务报表相关项目情况

√ 适用 □ 不适用

合并资产负债表

单位：元

项目	2018 年 12 月 31 日	2019 年 01 月 01 日	调整数
流动资产：			
货币资金	822,758,798.07	822,758,798.07	
结算备付金			
拆出资金			
交易性金融资产		3,545,685.00	3,545,685.00
以公允价值计量且其变动计入当期损益的金融资产	3,545,685.00		-3,545,685.00
衍生金融资产			
应收票据			
应收账款	803,754,486.99	803,754,486.99	
应收款项融资			
预付款项	97,429,002.00	97,429,002.00	
应收保费			
应收分保账款			
应收分保合同准备金			
其他应收款	458,155,808.96	458,155,808.96	
其中：应收利息	223,342.46	223,342.46	
应收股利			
买入返售金融资产			
存货	73,546,885.50	73,546,885.50	

合同资产			
持有待售资产			
一年内到期的非流动资产			
其他流动资产	195,413,997.31	195,413,997.31	
流动资产合计	2,454,604,663.83	2,454,604,663.83	
非流动资产：			
发放贷款和垫款			
债权投资			
可供出售金融资产			
其他债权投资			
持有至到期投资			
长期应收款			
长期股权投资			
其他权益工具投资			
其他非流动金融资产			
投资性房地产			
固定资产	3,894,184,540.44	3,894,184,540.44	
在建工程	589,842,356.66	589,842,356.66	
生产性生物资产			
油气资产			
使用权资产			
无形资产	95,050,067.72	95,050,067.72	
开发支出			
商誉			
长期待摊费用	730,771,502.18	730,771,502.18	
递延所得税资产	20,572,166.60	20,572,166.60	
其他非流动资产			
非流动资产合计	5,330,420,633.60	5,330,420,633.60	
资产总计	7,785,025,297.43	7,785,025,297.43	
流动负债：			
短期借款	952,948,000.00	952,948,000.00	
向中央银行借款			
拆入资金			

交易性金融负债			
以公允价值计量且其变动计入当期损益的金融负债			
衍生金融负债			
应付票据			
应付账款	248,963,660.58	248,963,660.58	
预收款项	146,243,358.40	146,243,358.40	
合同负债			
卖出回购金融资产款			
吸收存款及同业存放			
代理买卖证券款			
代理承销证券款			
应付职工薪酬	43,335,625.43	43,335,625.43	
应交税费	75,780,033.77	75,780,033.77	
其他应付款	305,907,814.23	305,907,814.23	
其中：应付利息	1,940,218.84	1,940,218.84	
应付股利			
应付手续费及佣金			
应付分保账款			
持有待售负债			
一年内到期的非流动负债	555,345,712.77	555,345,712.77	
其他流动负债			
流动负债合计	2,328,524,205.18	2,328,524,205.18	
非流动负债：			
保险合同准备金			
长期借款	557,904,384.25	557,904,384.25	
应付债券			
其中：优先股			
永续债			
租赁负债			
长期应付款	2,623,445,704.61	2,623,445,704.61	
长期应付职工薪酬			
预计负债			

递延收益	151,201,771.34	151,201,771.34	
递延所得税负债			
其他非流动负债			
非流动负债合计	3,332,551,860.20	3,332,551,860.20	
负债合计	5,661,076,065.38	5,661,076,065.38	
所有者权益：			
股本	400,500,000.00	400,500,000.00	
其他权益工具			
其中：优先股			
永续债			
资本公积	963,525,117.44	963,525,117.44	
减：库存股			
其他综合收益			
专项储备			
盈余公积	87,661,503.33	87,661,503.33	
一般风险准备			
未分配利润	672,262,611.28	672,262,611.28	
归属于母公司所有者权益合计	2,123,949,232.05	2,123,949,232.05	
少数股东权益			
所有者权益合计	2,123,949,232.05	2,123,949,232.05	
负债和所有者权益总计	7,785,025,297.43	7,785,025,297.43	

#### 调整情况说明

根据公司第一届董事会第二十六次会议决议，公司自 2019 年 1 月 1 日起开始执行新金融工具准则，将自 2019 年第一季度起按新金融工具准则要求进行会计报表披露，不重述 2018 年可比数。

将上期末资产负债表中“以公允价值计量且其变动计入当期损益的金融资产”科目金额 3,545,685.00 元在本期期初调整为“交易性金融资产”。

#### 母公司资产负债表

单位：元

项目	2018 年 12 月 31 日	2019 年 01 月 01 日	调整数
流动资产：			
货币资金	607,947,951.10	607,947,951.10	
交易性金融资产		3,545,685.00	3,545,685.00
以公允价值计量且其变动计入当期损益的金融	3,545,685.00		-3,545,685.00

资产			
衍生金融资产			
应收票据			
应收账款	814,161,756.76	814,161,756.76	
应收款项融资			
预付款项	92,706,785.18	92,706,785.18	
其他应收款	1,258,000,337.33	1,258,000,337.33	
其中：应收利息	85,260.27	85,260.27	
应收股利			
存货	70,440,941.49	70,440,941.49	
合同资产			
持有待售资产			
一年内到期的非流动资产			
其他流动资产	163,445,222.34	163,445,222.34	
流动资产合计	3,010,248,679.20	3,010,248,679.20	
非流动资产：			
债权投资			
可供出售金融资产			
其他债权投资			
持有至到期投资			
长期应收款			
长期股权投资	50,759,200.00	50,759,200.00	
其他权益工具投资			
其他非流动金融资产			
投资性房地产			
固定资产	3,563,057,131.37	3,563,057,131.37	
在建工程	406,587,667.17	406,587,667.17	
生产性生物资产			
油气资产			
使用权资产			
无形资产	50,937,227.66	50,937,227.66	
开发支出			
商誉			
长期待摊费用	730,719,247.59	730,719,247.59	

递延所得税资产	17,365,065.46	17,365,065.46	
其他非流动资产			
非流动资产合计	4,819,425,539.25	4,819,425,539.25	
资产总计	7,829,674,218.45	7,829,674,218.45	
流动负债：			
短期借款	952,948,000.00	952,948,000.00	
交易性金融负债			
以公允价值计量且其变动计入当期损益的金融负债			
衍生金融负债			
应付票据			
应付账款	247,013,420.36	247,013,420.36	
预收款项	139,470,807.41	139,470,807.41	
合同负债			
应付职工薪酬	42,074,386.88	42,074,386.88	
应交税费	75,038,356.49	75,038,356.49	
其他应付款	305,378,864.73	305,378,864.73	
其中：应付利息	1,940,218.84	1,940,218.84	
应付股利			
持有待售负债			
一年内到期的非流动负债	555,345,712.77	555,345,712.77	
其他流动负债			
流动负债合计	2,317,269,548.64	2,317,269,548.64	
非流动负债：			
长期借款	557,904,384.25	557,904,384.25	
应付债券			
其中：优先股			
永续债			
租赁负债			
长期应付款	2,623,445,704.61	2,623,445,704.61	
长期应付职工薪酬			
预计负债			
递延收益	151,201,771.34	151,201,771.34	

递延所得税负债			
其他非流动负债			
非流动负债合计	3,332,551,860.20	3,332,551,860.20	
负债合计	5,649,821,408.84	5,649,821,408.84	
所有者权益：			
股本	400,500,000.00	400,500,000.00	
其他权益工具			
其中：优先股			
永续债			
资本公积	964,792,776.27	964,792,776.27	
减：库存股			
其他综合收益			
专项储备			
盈余公积	87,661,503.33	87,661,503.33	
未分配利润	726,898,530.01	726,898,530.01	
所有者权益合计	2,179,852,809.61	2,179,852,809.61	
负债和所有者权益总计	7,829,674,218.45	7,829,674,218.45	

#### 调整情况说明

根据公司第一届董事会第二十六次会议决议，公司自 2019 年 1 月 1 日起开始执行新金融工具准则，将自 2019 年第一季度起按新金融工具准则要求进行会计报表披露，不重述 2018 年可比数。

将上期末资产负债表中“以公允价值计量且其变动计入当期损益的金融资产”科目金额 3,545,685.00 元在本期期初调整为“交易性金融资产”。

#### (4) 2019 年起执行新金融工具准则或新租赁准则追溯调整前期比较数据说明

适用  不适用

#### 45、其他

### 六、税项

#### 1、主要税种及税率

税种	计税依据	税率
增值税	按税法规定计算的销售货物和应税劳务收入为基础计算销项税额，在扣除当期允许抵扣的进项税额后，差额部分为应交增值税	6%、9%、10%、11%、13%、16%

城市维护建设税	按实际缴纳的增值税及消费税计缴	7%
企业所得税	按应纳税所得额计缴	15%、16.5%、20%、25%

存在不同企业所得税税率纳税主体的，披露情况说明

纳税主体名称	所得税税率
华夏航空股份有限公司	15%
华夏通融（北京）企业管理有限公司	15%
北京华夏典藏国际旅行社有限公司	25%
新疆华夏典藏旅行社有限公司	20%
华夏云集（重庆）文化传媒有限公司	15%
华夏航空（重庆）飞行训练中心有限公司	15%
融通一号（天津）租赁有限公司	25%
融通二号（天津）租赁有限公司	25%
华夏通用航空有限公司	15%
华夏航空产业投资有限公司	25%
华夏海外发展有限公司	16.5%
融通三号（香港）租赁有限公司	16.5%
华云航空服务（重庆）有限公司	20%
华夏云融航空科技有限公司	20%
华夏典藏电子商务有限公司	25%
华夏飞机维修工程有限公司	15%
华夏云飞融资租赁（上海）有限公司	25%

## 2、税收优惠

根据财政部、国家税务总局“关于深入实施西部大开发战略有关税收政策问题的通知”（财税[2011]58号），自2011年1月1日至2020年12月31日，对设在西部地区的《西部地区鼓励类产业目录》中且其主营业务收入占企业收入总额70%以上的企业减按15%的税率征收企业所得税。本公司、华夏云集（重庆）文化传媒有限公司、华夏航空（重庆）飞行训练中心有限公司、华夏通用航空有限公司、华夏飞机维修工程有限公司享受所得税税率减按15%计缴。

华夏通融（北京）企业管理有限公司被认定为高新技术企业，2019年度减按15%的税率缴纳企业所得税。

根据国家税务总局关于实施小微企业普惠性税收减免政策的通知（财税〔2019〕13号），对小型微利企业年应纳税所得额不超过100万元的部分，减按25%计入应纳税所得额，按20%的税率缴纳企业所得税；对年应纳税所得额超过100万元但不超过300万元的部分，减按50%计入应纳税所得额，按20%的税率缴纳企业所得税。新疆华夏典藏旅行社有限公司、华云航空服务（重庆）有限公司、华夏云融航空科技有限公司可享受此优惠。

### 3、其他

## 七、合并财务报表项目注释

### 1、货币资金

单位：元

项目	期末余额	期初余额
库存现金	3,175.92	3,186.36
银行存款	1,231,301,475.11	771,941,440.02
其他货币资金	43,315,363.43	50,814,171.69
合计	1,274,620,014.46	822,758,798.07
因抵押、质押或冻结等对使用有限制的款项总额	82,143,609.82	163,139,613.67

其他说明

其中因抵押、质押或冻结等对使用有限制，以及放在境外且资金汇回受到限制的货币资金明细如下：

项目	期末余额	上年年末余额
用于担保的定期存款	2,059,131.48	2,053,127.74
结构性存款	50,000,000.00	125,000,000.00
保函保证金	30,084,478.34	36,086,485.93
合计	82,143,609.82	163,139,613.67

### 2、交易性金融资产

单位：元

项目	期末余额	期初余额
以公允价值计量且其变动计入当期损益的金融资产		3,545,685.00
其中：		
衍生金融资产		3,545,685.00
其中：		
合计		3,545,685.00

其他说明：

### 3、衍生金融资产

单位：元

项目	期末余额	期初余额
----	------	------

其他说明：

#### 4、应收票据

##### (1) 应收票据分类列示

单位：元

项目	期末余额	期初余额
----	------	------

单位：元

类别	期末余额					期初余额				
	账面余额		坏账准备		账面价值	账面余额		坏账准备		账面价值
	金额	比例	金额	计提比例		金额	比例	金额	计提比例	
其中：										
其中：										

按单项计提坏账准备：

单位：元

名称	期末余额			
	账面余额	坏账准备	计提比例	计提理由

按组合计提坏账准备：

单位：元

名称	期末余额		
	账面余额	坏账准备	计提比例

确定该组合依据的说明：

如是按照预期信用损失一般模型计提应收票据坏账准备，请参照其他应收款的披露方式披露坏账准备的相关信息：

适用  不适用

##### (2) 本期计提、收回或转回的坏账准备情况

本期计提坏账准备情况：

单位：元

类别	期初余额	本期变动金额				期末余额
		计提	收回或转回	核销	其他	

其中本期坏账准备收回或转回金额重要的：

适用  不适用

##### (3) 期末公司已质押的应收票据

单位：元

项目	期末已质押金额
----	---------

(4) 期末公司已背书或贴现且在资产负债表日尚未到期的应收票据

单位：元

项目	期末终止确认金额	期末未终止确认金额
----	----------	-----------

(5) 期末公司因出票人未履约而将其转应收账款的票据

单位：元

项目	期末转应收账款金额
----	-----------

其他说明

(6) 本期实际核销的应收票据情况

单位：元

项目	核销金额
----	------

其中重要的应收票据核销情况：

单位：元

单位名称	应收票据性质	核销金额	核销原因	履行的核销程序	款项是否由关联交易产生
------	--------	------	------	---------	-------------

应收票据核销说明：

5、应收账款

(1) 应收账款分类披露

单位：元

类别	期末余额					期初余额				
	账面余额		坏账准备		账面价值	账面余额		坏账准备		账面价值
	金额	比例	金额	计提比例		金额	比例	金额	计提比例	
其中：										
按组合计提坏账准备的应收账款	1,034,422,463.03	100.00%	46,650,844.62	4.51%	987,771,618.41	829,630,921.13	100.00%	25,876,434.14	3.12%	803,754,486.99
其中：										
信用风险特征组合	1,034,422,463.03	100.00%	46,650,844.62	4.51%	987,771,618.41	829,630,921.13	100.00%	25,876,434.14	3.12%	803,754,486.99
合计	1,034,422,463.03	100.00%	46,650,844.62	4.51%	987,771,618.41	829,630,921.13	100.00%	25,876,434.14	3.12%	803,754,486.99

	2,463.03		44.62		18.41	21.13		4.14		6.99
--	----------	--	-------	--	-------	-------	--	------	--	------

按单项计提坏账准备:

单位: 元

名称	期末余额			
	账面余额	坏账准备	计提比例	计提理由

按组合计提坏账准备:

单位: 元

名称	期末余额		
	账面余额	坏账准备	计提比例
组合 3	1,034,422,463.03	46,650,844.62	4.51%
合计	1,034,422,463.03	46,650,844.62	--

确定该组合依据的说明:

按组合计提坏账准备:

单位: 元

名称	期末余额		
	账面余额	坏账准备	计提比例

确定该组合依据的说明:

如是按照预期信用损失一般模型计提应收账款坏账准备, 请参照其他应收款的披露方式披露坏账准备的相关信息:

适用  不适用

按账龄披露

单位: 元

账龄	账面余额
1 年以内 (含 1 年)	811,708,816.27
1 至 2 年	167,211,799.85
2 至 3 年	48,078,661.91
3 年以上	7,423,185.00
3 至 4 年	68,414.22
4 至 5 年	56,448.84
5 年以上	7,298,321.94
合计	1,034,422,463.03

## (2) 本期计提、收回或转回的坏账准备情况

本期计提坏账准备情况:

单位: 元

类别	期初余额	本期变动金额	期末余额
----	------	--------	------

		计提	收回或转回	核销	其他	
组合 3	25,876,434.14	20,774,410.48				46,650,844.62
合计	25,876,434.14	20,774,410.48				46,650,844.62

其中本期坏账准备收回或转回金额重要的：

单位：元

单位名称	收回或转回金额	收回方式

### (3) 本期实际核销的应收账款情况

单位：元

项目	核销金额

其中重要的应收账款核销情况：

单位：元

单位名称	应收账款性质	核销金额	核销原因	履行的核销程序	款项是否由关联交易产生

应收账款核销说明：

### (4) 按欠款方归集的期末余额前五名的应收账款情况

单位：元

单位名称	应收账款期末余额	占应收账款期末余额合计数的比例	坏账准备期末余额
客户 F	128,477,343.73	12.42%	19,300,495.58
客户 A	71,810,558.19	6.94%	718,105.58
客户 G	65,777,433.31	6.36%	6,577,743.33
客户 H	64,431,511.55	6.23%	644,315.12
客户 I	43,844,965.29	4.24%	438,449.65
合计	374,341,812.07	36.19%	

### (5) 因金融资产转移而终止确认的应收账款

### (6) 转移应收账款且继续涉入形成的资产、负债金额

其他说明：

## 6、应收款项融资

单位：元

项目	期末余额	期初余额

应收款项融资本期增减变动及公允价值变动情况

适用  不适用

如是按照预期信用损失一般模型计提应收款项融资减值准备，请参照其他应收款的披露方式披露减值准备的相关信息：

适用  不适用

其他说明：

## 7、预付款项

### (1) 预付款项按账龄列示

单位：元

账龄	期末余额		期初余额	
	金额	比例	金额	比例
1 年以内	102,480,536.13	93.33%	92,138,575.59	94.57%
1 至 2 年	3,940,796.95	3.59%	2,843,816.32	2.92%
2 至 3 年	1,086,076.52	0.99%	628,350.61	0.64%
3 年以上	2,294,419.44	2.09%	1,818,259.48	1.87%
合计	109,801,829.04	--	97,429,002.00	--

账龄超过 1 年且金额重要的预付款项未及时结算原因的说明：

### (2) 按预付对象归集的期末余额前五名的预付款情况

按预付对象归集的期末余额前五名预付款汇总金额 63,298,068.01 元，占预付账款期末余额合计数的比例 57.65%。

其他说明：

## 8、其他应收款

单位：元

项目	期末余额	期初余额
应收利息	88,750.00	223,342.46
其他应收款	608,792,291.82	457,932,466.50
合计	608,881,041.82	458,155,808.96

### (1) 应收利息

#### 1) 应收利息分类

单位：元

项目	期末余额	期初余额
结构性存款	88,750.00	223,342.46
合计	88,750.00	223,342.46

## 2) 重要逾期利息

单位：元

借款单位	期末余额	逾期时间	逾期原因	是否发生减值及其判断依据

其他说明：

## 3) 坏账准备计提情况

适用  不适用

### (2) 应收股利

#### 1) 应收股利分类

单位：元

项目(或被投资单位)	期末余额	期初余额

#### 2) 重要的账龄超过 1 年的应收股利

单位：元

项目(或被投资单位)	期末余额	账龄	未收回的原因	是否发生减值及其判断依据

## 3) 坏账准备计提情况

适用  不适用

其他说明：

### (3) 其他应收款

#### 1) 其他应收款按款项性质分类情况

单位：元

款项性质	期末账面余额	期初账面余额
保证金	257,155,211.96	243,611,984.54
支线补贴款	299,250,835.00	150,551,835.00

应收购买飞机、发动机及航材回扣款	29,767,807.53	34,047,965.62
备用金	5,063,953.79	6,035,884.74
押金	6,985,393.40	4,913,388.57
应收出口退税	5,370,809.43	4,434,513.47
应收上市补助		2,500,000.00
其他	13,964,446.43	20,257,704.80
合计	617,558,457.54	466,353,276.74

## 2) 坏账准备计提情况

单位：元

坏账准备	第一阶段	第二阶段	第三阶段	合计
	未来 12 个月预期信用损失	整个存续期预期信用损失 (未发生信用减值)	整个存续期预期信用损失 (已发生信用减值)	
2019 年 1 月 1 日余额	2,322,781.17		6,098,029.07	8,420,810.24
2019 年 1 月 1 日余额在 本期	—	—	—	—
本期计提	270,879.48		74,476.00	345,355.48
2019 年 12 月 31 日余额	2,593,660.65		6,172,505.07	8,766,165.72

损失准备本期变动金额重大的账面余额变动情况

适用  不适用

按账龄披露

单位：元

账龄	账面余额
1 年以内 (含 1 年)	402,923,250.56
1 至 2 年	119,599,457.65
2 至 3 年	52,113,014.27
3 年以上	42,922,735.06
3 至 4 年	12,476,718.59
4 至 5 年	3,469,260.22
5 年以上	26,976,756.25
合计	617,558,457.54

## 3) 本期计提、收回或转回的坏账准备情况

本期计提坏账准备情况：

单位：元

类别	期初余额	本期变动金额				期末余额
		计提	收回或转回	核销	其他	
第一阶段	2,322,781.17	270,879.48				2,593,660.65
第三阶段	6,098,029.07	74,476.00				6,172,505.07
合计	8,420,810.24	345,355.48				8,766,165.72

其中本期坏账准备转回或收回金额重要的：

单位：元

单位名称	转回或收回金额	收回方式
------	---------	------

#### 4) 本期实际核销的其他应收款情况

单位：元

项目	核销金额
----	------

其中重要的其他应收款核销情况：

单位：元

单位名称	其他应收款性质	核销金额	核销原因	履行的核销程序	款项是否由关联交易产生
------	---------	------	------	---------	-------------

其他应收款核销说明：

#### 5) 按欠款方归集的期末余额前五名的其他应收款情况

单位：元

单位名称	款项的性质	期末余额	账龄	占其他应收款期末余额合计数的比例	坏账准备期末余额
客户 J	支线航空补贴/HUD 改装补贴	233,790,000.00	1 年以内	37.86%	
客户 K	支线航空补贴	65,165,000.00	1 年以内	10.55%	
客户 L	保证金	22,323,939.11	1 年以内/5 年以上	3.61%	
客户 M	保证金	41,334,889.40	1 年以内/1-2 年/2-3 年	6.69%	
客户 N	保证金	18,759,092.92	2-3 年/3-4 年	3.04%	
合计	--	381,372,921.43	--	61.75%	

#### 6) 涉及政府补助的应收款项

单位：元

单位名称	政府补助项目名称	期末余额	期末账龄	预计收取的时间、金额及依据
------	----------	------	------	---------------

客户 J	支线航空补贴/HUD 改装补贴	233,790,000.00	1 年以内	2020 年 3 月/2020 年 5 月
客户 K	支线航空补贴	65,165,000.00	1 年以内	2020 年 3-7 月
合计		298,955,000.00		

7) 因金融资产转移而终止确认的其他应收款

8) 转移其他应收款且继续涉入形成的资产、负债金额

其他说明:

9、存货

是否已执行新收入准则

是  否

(1) 存货分类

单位：元

项目	期末余额			期初余额		
	账面余额	跌价准备	账面价值	账面余额	跌价准备	账面价值
航材	80,081,326.17		80,081,326.17	67,896,339.82		67,896,339.82
其他	8,718,486.44		8,718,486.44	5,650,545.68		5,650,545.68
合计	88,799,812.61		88,799,812.61	73,546,885.50		73,546,885.50

(2) 存货跌价准备

单位：元

项目	期初余额	本期增加金额		本期减少金额		期末余额
		计提	其他	转回或转销	其他	

(3) 存货期末余额含有借款费用资本化金额的说明

(4) 期末建造合同形成的已完工未结算资产情况

单位：元

项目	金额

其他说明:

## 10、合同资产

单位：元

项目	期末余额			期初余额		
	账面余额	减值准备	账面价值	账面余额	减值准备	账面价值

合同资产的账面价值在本期内发生的重大变动金额和原因：

单位：元

项目	变动金额	变动原因
----	------	------

如是按照预期信用损失一般模型计提合同资产坏账准备，请参照其他应收款的披露方式披露坏账准备的相关信息：

适用  不适用

本期合同资产计提减值准备情况

单位：元

项目	本期计提	本期转回	本期转销/核销	原因
----	------	------	---------	----

其他说明：

## 11、持有待售资产

单位：元

项目	期末账面余额	减值准备	期末账面价值	公允价值	预计处置费用	预计处置时间
----	--------	------	--------	------	--------	--------

其他说明：

## 12、一年内到期的非流动资产

单位：元

项目	期末余额	期初余额
----	------	------

重要的债权投资/其他债权投资

单位：元

债权项目	期末余额				期初余额			
	面值	票面利率	实际利率	到期日	面值	票面利率	实际利率	到期日

其他说明：

## 13、其他流动资产

是否已执行新收入准则

是  否

单位：元

项目	期末余额	期初余额
待抵扣进项税	200,044,930.72	195,413,997.31
合计	200,044,930.72	195,413,997.31

其他说明：

#### 14、债权投资

单位：元

项目	期末余额			期初余额		
	账面余额	减值准备	账面价值	账面余额	减值准备	账面价值

重要的债权投资

单位：元

债权项目	期末余额				期初余额			
	面值	票面利率	实际利率	到期日	面值	票面利率	实际利率	到期日

减值准备计提情况

单位：元

坏账准备	第一阶段	第二阶段	第三阶段	合计
	未来 12 个月预期信用损失	整个存续期预期信用损失 (未发生信用减值)	整个存续期预期信用损失 (已发生信用减值)	
2019 年 1 月 1 日余额在 本期	—	—	—	—

损失准备本期变动金额重大的账面余额变动情况

适用  不适用

其他说明：

#### 15、其他债权投资

单位：元

项目	期初余额	应计利息	本期公允价值变动	期末余额	成本	累计公允价值变动	累计在其他综合收益中确认的损失准备	备注
----	------	------	----------	------	----	----------	-------------------	----

重要的其他债权投资

单位：元

其他债权项目	期末余额				期初余额			
	面值	票面利率	实际利率	到期日	面值	票面利率	实际利率	到期日

减值准备计提情况

单位：元

坏账准备	第一阶段	第二阶段	第三阶段	合计
	未来 12 个月预期信用损失	整个存续期预期信用损失 (未发生信用减值)	整个存续期预期信用损失 (已发生信用减值)	

2019 年 1 月 1 日余额在 本期	—	—	—	—
-------------------------	---	---	---	---

损失准备本期变动金额重大的账面余额变动情况

适用  不适用

其他说明：

## 16、长期应收款

### (1) 长期应收款情况

单位：元

项目	期末余额			期初余额			折现率区间
	账面余额	坏账准备	账面价值	账面余额	坏账准备	账面价值	

坏账准备减值情况

单位：元

坏账准备	第一阶段	第二阶段	第三阶段	合计
	未来 12 个月预期信用损失	整个存续期预期信用损失 (未发生信用减值)	整个存续期预期信用损失 (已发生信用减值)	
2019 年 1 月 1 日余额在 本期	—	—	—	—

损失准备本期变动金额重大的账面余额变动情况

适用  不适用

### (2) 因金融资产转移而终止确认的长期应收款

### (3) 转移长期应收款且继续涉入形成的资产、负债金额

其他说明

## 17、长期股权投资

单位：元

被投资单位	期初余额 (账面价值)	本期增减变动							期末余额 (账面价值)	减值准备 期末余额
		追加投资	减少投资	权益法下 确认的投资 损益	其他综合 收益调整	其他权益 变动	宣告发放 现金股利 或利润	计提减值 准备		
一、合营企业										
二、联营企业										

其他说明

## 18、其他权益工具投资

单位：元

项目	期末余额	期初余额
----	------	------

分项披露本期非交易性权益工具投资

单位：元

项目名称	确认的股利收入	累计利得	累计损失	其他综合收益转入留存收益的金额	指定为以公允价值计量且其变动计入其他综合收益的原因	其他综合收益转入留存收益的原因
------	---------	------	------	-----------------	---------------------------	-----------------

其他说明：

## 19、其他非流动金融资产

单位：元

项目	期末余额	期初余额
----	------	------

其他说明：

## 20、投资性房地产

### (1) 采用成本计量模式的投资性房地产

适用  不适用

### (2) 采用公允价值计量模式的投资性房地产

适用  不适用

### (3) 未办妥产权证书的投资性房地产情况

单位：元

项目	账面价值	未办妥产权证书原因
----	------	-----------

其他说明

## 21、固定资产

单位：元

项目	期末余额	期初余额
固定资产	4,370,464,358.82	3,894,184,540.44
合计	4,370,464,358.82	3,894,184,540.44

(1) 固定资产情况

单位：元

项目	飞机及发动机	高价周转件	模拟机	运输工具	设备类	办公类	房屋建筑物	合计
一、账面原值：								
1. 期初余额	4,225,989,249.98	273,981,883.06	68,221,812.26	34,944,911.69	66,411,681.44	31,251,288.45	97,628,749.78	4,798,429,576.66
2. 本期增加金额	522,323,174.72	20,862,472.62	152,347,868.75	2,480,987.33	51,191,962.80	7,328,306.44	146,591,032.43	903,125,805.09
(1) 购置	485,470,221.28	20,862,472.62	59,956,042.76	2,225,203.15	29,436,450.74	7,328,306.44	7,736,709.03	613,015,406.02
(2) 在建工程转入	36,852,953.44		92,391,825.99	255,784.18	21,755,512.06		138,854,323.40	290,110,399.07
(3) 企业合并增加								
3. 本期减少金额	44,072,016.89	5,635,903.76	68,221,812.26		11,161,925.33	866,044.25		129,957,702.49
(1) 处置或报废	44,072,016.89	5,635,903.76	68,221,812.26		11,161,925.33	866,044.25		129,957,702.49
4. 期末余额	4,704,240,407.81	289,208,451.92	152,347,868.75	37,425,899.02	106,441,718.91	37,713,550.64	244,219,782.21	5,571,597,679.26
二、累计折旧								
1. 期初余额	782,093,670.17	58,365,675.27	6,255,627.90	18,455,862.60	17,414,467.34	18,227,370.80	3,432,362.14	904,245,036.22
2. 本期增加金额	248,163,071.99	28,325,584.55	7,240,101.36	5,258,230.71	13,758,958.06	6,644,198.63	2,174,734.55	311,564,879.85
(1) 计提	248,163,071.99	28,325,584.55	7,240,101.36	5,258,230.71	13,758,958.06	6,644,198.63	2,174,734.55	311,564,879.85
3. 本期减少金额	4,186,841.60	898,683.99	7,263,726.61		2,030,595.25	296,748.18		14,676,595.63
(1) 处置或报废	4,186,841.60	898,683.99	7,263,726.61		2,030,595.25	296,748.18		14,676,595.63

4.期末余额	1,026,069,900.56	85,792,575.83	6,232,002.65	23,714,093.31	29,142,830.15	24,574,821.25	5,607,096.69	1,201,133,320.44
三、减值准备								
1.期初余额								
2.本期增加金额								
(1) 计提								
3.本期减少金额								
(1) 处置或报废								
4.期末余额								
四、账面价值								
1.期末账面价值	3,678,170,507.25	203,415,876.09	146,115,866.10	13,711,805.71	77,298,888.76	13,138,729.39	238,612,685.52	4,370,464,358.82
2.期初账面价值	3,443,895,579.81	215,616,207.79	61,966,184.36	16,489,049.09	48,997,214.10	13,023,917.65	94,196,387.64	3,894,184,540.44

## (2) 暂时闲置的固定资产情况

单位：元

项目	账面原值	累计折旧	减值准备	账面价值	备注
----	------	------	------	------	----

## (3) 通过融资租赁租入的固定资产情况

单位：元

项目	账面原值	累计折旧	减值准备	账面价值
飞机及发动机	3,827,653,525.51	801,954,673.52		3,025,698,851.99
模拟机	59,956,042.76	2,135,934.02		57,820,108.74
高价周转件	52,858,191.67	24,708,689.49		28,149,502.18
合计	3,940,467,759.94	828,799,297.03		3,111,668,462.91

(4) 通过经营租赁租出的固定资产

单位：元

项目	期末账面价值
----	--------

(5) 未办妥产权证书的固定资产情况

单位：元

项目	账面价值	未办妥产权证书的原因
----	------	------------

其他说明

(6) 固定资产清理

单位：元

项目	期末余额	期初余额
----	------	------

其他说明

22、在建工程

单位：元

项目	期末余额	期初余额
在建工程	1,119,904,933.75	589,842,356.66
合计	1,119,904,933.75	589,842,356.66

(1) 在建工程情况

单位：元

项目	期末余额			期初余额		
	账面余额	减值准备	账面价值	账面余额	减值准备	账面价值
购买飞机预付款	920,802,482.85		920,802,482.85	364,542,417.68		364,542,417.68
飞行训练中心工程	131,041,218.19		131,041,218.19	101,202,365.91		101,202,365.91
飞机机库二期	14,512,700.79		14,512,700.79	13,897,511.16		13,897,511.16
A320 飞行乘务训练设备				12,210,285.89		12,210,285.89
CRJ900 飞机全动模拟机 A3616P				39,734,686.59		39,734,686.59
模拟机 BEF 组				16,675,041.41		16,675,041.41

件											
A320 模拟机	38,100,497.89			38,100,497.89	33,396,111.80						33,396,111.80
飞机改装	5,452,074.81			5,452,074.81	310,859.13						310,859.13
信息系统建设	8,585,643.89			8,585,643.89	6,243,703.25						6,243,703.25
其他	1,410,315.33			1,410,315.33	1,629,373.84						1,629,373.84
合计	1,119,904,933.75			1,119,904,933.75	589,842,356.66						589,842,356.66

## (2) 重要在建工程项目本期变动情况

单位：元

项目名称	预算数	期初余额	本期增加金额	本期转入固定资产金额	本期其他减少金额	期末余额	工程累计投入占预算比例	工程进度	利息资本化累计金额	其中：本期利息资本化金额	本期利息资本化率	资金来源
购买飞机预付款		364,542,417.68	598,000,405.47		41,740,340.30	920,802,482.85						募股资金
飞机及发动机修理改装		310,859.13	62,989,577.70	41,084,818.11	16,763,543.91	5,452,074.81						其他
飞行训练中心工程	236,360,000.00	101,202,365.91	110,758,852.28	80,920,000.00		131,041,218.19	55.44%	建设中 期				募股资金
CRJ900 飞机全动模拟机 A3616P	52,105,237.80	39,734,686.59	10,290,910.99	50,025,597.58			100.00%	已完工				募股资金
模拟机 BEF 组件		16,675,041.41	9,048,360.25		25,723,401.66							其他
A320 飞行乘务训练设备	17,800,000.00	12,210,285.89	3,068,965.52	15,279,251.41			100.00%	已完工				募股资金
飞机机库二期	171,540,000.00	13,897,511.16	615,189.63			14,512,700.79	8.46%	前期筹备				其他
A320 模拟机	43,650,083.40	33,396,111.80	47,070,614.50	42,366,228.41		38,100,497.89	87.29%	建设中 期				募股资金

库尔勒宿勤楼			57,934.3 23.40	57,934.3 23.40								其他
合计	521,455, 321.20	581,969, 279.57	899,777, 199.74	287,610, 218.91	84,227.2 85.87	1,109,90 8,974.53	--	--				--

### (3) 本期计提在建工程减值准备情况

单位：元

项目	本期计提金额	计提原因
----	--------	------

其他说明

### (4) 工程物资

单位：元

项目	期末余额			期初余额		
	账面余额	减值准备	账面价值	账面余额	减值准备	账面价值

其他说明：

## 23、生产性生物资产

### (1) 采用成本计量模式的生产性生物资产

适用  不适用

### (2) 采用公允价值计量模式的生产性生物资产

适用  不适用

## 24、油气资产

适用  不适用

## 25、使用权资产

单位：元

项目	合计
----	----

其他说明：

## 26、无形资产

### (1) 无形资产情况

单位：元

项目	土地使用权	专利权	非专利技术	电脑软件	合计
一、账面原值					
1.期初余额	60,741,219.47			48,216,029.38	108,957,248.85
2.本期增加金额				52,610,859.66	52,610,859.66
(1) 购置				52,610,859.66	52,610,859.66
(2) 内部研发					
(3) 企业合并增加					
3.本期减少金额					
(1) 处置					
4.期末余额	60,741,219.47			100,826,889.04	161,568,108.51
二、累计摊销					
1.期初余额	2,818,415.68			11,088,765.45	13,907,181.13
2.本期增加金额	1,204,113.73			9,129,761.25	10,333,874.98
(1) 计提	1,204,113.73			9,129,761.25	10,333,874.98
3.本期减少金额					
(1) 处置					
4.期末余额	4,022,529.41			20,218,526.70	24,241,056.11
三、减值准备					
1.期初余额					
2.本期增加金额					
(1) 计提					

3.本期减少金额					
(1) 处置					
4.期末余额					
四、账面价值					
1.期末账面价值	56,718,690.06			80,608,362.34	137,327,052.40
2.期初账面价值	57,922,803.79			37,127,263.93	95,050,067.72

本期末通过公司内部研发形成的无形资产占无形资产余额的比例 0.00%。

### (2) 未办妥产权证书的土地使用权情况

单位：元

项目	账面价值	未办妥产权证书的原因
----	------	------------

其他说明：

## 27、开发支出

单位：元

项目	期初余额	本期增加金额			本期减少金额			期末余额
		内部开发支出	其他		确认为无形资产	转入当期损益		
合计								

其他说明

## 28、商誉

### (1) 商誉账面原值

单位：元

被投资单位名称或形成商誉的事项	期初余额	本期增加		本期减少		期末余额
		企业合并形成的		处置		
合计						

## (2) 商誉减值准备

单位：元

被投资单位名称 或形成商誉的事 项	期初余额	本期增加		本期减少		期末余额
		计提		处置		
合计						

商誉所在资产组或资产组组合的相关信息

说明商誉减值测试过程、关键参数（如预计未来现金流量现值时的预测期增长率、稳定期增长率、利润率、折现率、预测期等）及商誉减值损失的确认方法：

商誉减值测试的影响

其他说明

## 29、长期待摊费用

单位：元

项目	期初余额	本期增加金额	本期摊销金额	其他减少金额	期末余额
飞行员养成费	686,424,146.85	254,287,600.49	82,069,308.66	36,076,974.64	822,565,464.04
航材售后回租	3,829,042.10		792,215.61		3,036,826.49
经营租入固定资产 装修或改良支出	33,343,715.48	23,102,625.13	18,565,055.38		37,881,285.23
制服费	5,765,989.34	7,394,615.62	4,945,479.68		8,215,125.28
其他	1,408,608.41	814,840.50	729,400.76	44,806.99	1,449,241.16
合计	730,771,502.18	285,599,681.74	107,101,460.09	36,121,781.63	873,147,942.20

其他说明

## 30、递延所得税资产/递延所得税负债

### (1) 未经抵销的递延所得税资产

单位：元

项目	期末余额		期初余额	
	可抵扣暂时性差异	递延所得税资产	可抵扣暂时性差异	递延所得税资产
资产减值准备	55,417,010.34	8,320,091.99	34,297,244.41	5,763,615.43
可抵扣亏损	13,116,404.71	1,983,358.39	6,636,874.36	1,659,218.59
退租检准备	76,709,872.20	11,506,480.83	65,603,113.07	9,840,466.96
递延收益	1,834,747.07	275,212.06	2,272,237.07	340,835.56

其他	13,166,038.40	1,974,905.76	19,786,867.07	2,968,030.06
合计	160,244,072.72	24,060,049.03	128,596,335.98	20,572,166.60

(2) 未经抵销的递延所得税负债

单位：元

项目	期末余额		期初余额	
	应纳税暂时性差异	递延所得税负债	应纳税暂时性差异	递延所得税负债

(3) 以抵销后净额列示的递延所得税资产或负债

单位：元

项目	递延所得税资产和负债	抵销后递延所得税资产	递延所得税资产和负债	抵销后递延所得税资产
	期末互抵金额	或负债期末余额	期初互抵金额	或负债期初余额
递延所得税资产		24,060,049.03		20,572,166.60

(4) 未确认递延所得税资产明细

单位：元

项目	期末余额	期初余额
可抵扣亏损	12,516,979.07	44,025,663.92
合计	12,516,979.07	44,025,663.92

(5) 未确认递延所得税资产的可抵扣亏损将于以下年度到期

单位：元

年份	期末金额	期初金额	备注
2019		245,589.00	
2020	30,808.71	1,511,889.40	
2021	1,123,170.93	3,206,363.94	
2022	2,962,532.90	17,646,692.21	
2023	3,958,620.72	21,415,129.37	
2024	4,441,845.81		
合计	12,516,979.07	44,025,663.92	--

其他说明：

31、其他非流动资产

是否已执行新收入准则

□ 是 √ 否

单位：元

项目	期末余额	期初余额
----	------	------

其他说明：

### 32、短期借款

#### (1) 短期借款分类

单位：元

项目	期末余额	期初余额
信用借款	865,000,000.00	952,948,000.00
合计	865,000,000.00	952,948,000.00

短期借款分类的说明：

#### (2) 已逾期未偿还的短期借款情况

本期末已逾期未偿还的短期借款总额为元，其中重要的已逾期未偿还的短期借款情况如下：

单位：元

借款单位	期末余额	借款利率	逾期时间	逾期利率
------	------	------	------	------

其他说明：

### 33、交易性金融负债

单位：元

项目	期末余额	期初余额
其中：		
其中：		

其他说明：

### 34、衍生金融负债

单位：元

项目	期末余额	期初余额
----	------	------

其他说明：

### 35、应付票据

单位：元

种类	期末余额	期初余额
----	------	------

本期末已到期未支付的应付票据总额为元。

### 36、应付账款

#### (1) 应付账款列示

单位：元

项目	期末余额	期初余额
机场起降费及地服费	117,617,004.25	99,653,211.06
航材	74,690,203.98	46,242,250.03
租赁费	23,525,458.12	32,185,964.63
配餐费	15,250,547.79	27,161,548.30
修理费	68,240,364.62	22,274,275.55
旅客赔偿费	2,300,454.61	4,002,543.69
通用采购	11,634,634.54	4,879,354.59
工程款	23,462,293.69	
其他	24,764,642.03	12,564,512.73
合计	361,485,603.63	248,963,660.58

#### (2) 账龄超过 1 年的重要应付账款

单位：元

项目	期末余额	未偿还或结转的原因
供应商 F	12,202,112.82	尚未到结算期
合计	12,202,112.82	--

其他说明：

### 37、预收款项

是否已执行新收入准则

是  否

#### (1) 预收款项列示

单位：元

项目	期末余额	期初余额
预收票款	194,919,176.88	139,370,807.41
其他	3,002,288.44	6,872,550.99
合计	197,921,465.32	146,243,358.40

(2) 账龄超过 1 年的重要预收款项

单位：元

项目	期末余额	未偿还或结转的原因
客户 O	1,223,534.05	未到结算期
合计	1,223,534.05	--

(3) 期末建造合同形成的已结算未完工项目情况

单位：元

项目	金额

其他说明：

38、合同负债

单位：元

项目	期末余额	期初余额

报告期内账面价值发生重大变动的金额和原因

单位：元

项目	变动金额	变动原因

39、应付职工薪酬

(1) 应付职工薪酬列示

单位：元

项目	期初余额	本期增加	本期减少	期末余额
一、短期薪酬	43,335,625.43	899,706,520.29	862,657,659.56	80,384,486.16
二、离职后福利-设定提存计划		44,083,990.15	44,083,990.15	
三、辞退福利		893,890.59	893,890.59	
合计	43,335,625.43	944,684,401.03	907,635,540.30	80,384,486.16

(2) 短期薪酬列示

单位：元

项目	期初余额	本期增加	本期减少	期末余额
1、工资、奖金、津贴和补贴	41,090,941.17	787,201,189.44	751,072,138.36	77,219,992.25

2、职工福利费		46,780,726.99	46,780,726.99	
3、社会保险费		26,339,607.77	26,339,607.77	
其中：医疗保险费		23,469,007.86	23,469,007.86	
工伤保险费		2,340,467.25	2,340,467.25	
生育保险费		530,132.66	530,132.66	
4、住房公积金	1,978,084.26	33,803,432.47	33,570,028.23	2,211,488.50
5、工会经费和职工教育经费	266,600.00	5,581,563.62	4,895,158.21	953,005.41
8、其他短期薪酬				
合计	43,335,625.43	899,706,520.29	862,657,659.56	80,384,486.16

### (3) 设定提存计划列示

单位：元

项目	期初余额	本期增加	本期减少	期末余额
1、基本养老保险		42,778,646.31	42,778,646.31	
2、失业保险费		1,305,343.84	1,305,343.84	
合计		44,083,990.15	44,083,990.15	

其他说明：

### 40、应交税费

单位：元

项目	期末余额	期初余额
增值税	746,377.87	543,891.13
企业所得税	30,760,575.48	16,440,245.78
个人所得税	5,455,822.68	3,292,403.53
城市维护建设税	103,578.48	75,894.62
教育费附加	67,987.06	54,210.45
应交民航发展基金	43,816,064.05	55,357,753.62
其他	140,936.62	15,634.64
合计	81,091,342.24	75,780,033.77

其他说明：

### 41、其他应付款

单位：元

项目	期末余额	期初余额
应付利息	5,610,343.84	1,940,218.84
其他应付款	328,287,559.23	303,967,595.39
合计	333,897,903.07	305,907,814.23

### (1) 应付利息

单位：元

项目	期末余额	期初余额
分期付息到期还本的长期借款利息	2,648,684.70	232,317.52
短期借款应付利息	2,133,433.33	1,707,901.32
企业债券利息	828,225.81	
合计	5,610,343.84	1,940,218.84

重要的已逾期未支付的利息情况：

单位：元

借款单位	逾期金额	逾期原因

其他说明：

### (2) 应付股利

单位：元

项目	期末余额	期初余额

其他说明，包括重要的超过 1 年未支付的应付股利，应披露未支付原因：

### (3) 其他应付款

#### 1) 按款项性质列示其他应付款

单位：元

项目	期末余额	期初余额
押金	270,538,558.73	250,347,293.93
应交系统服务费	15,397,055.24	12,018,437.18
机组宿勤费	11,034,156.82	9,360,385.44
空勤伙食费	2,218,684.77	3,794,718.87
应交培训费	582,827.13	2,160,011.24
其他	28,516,276.54	26,286,748.73
合计	328,287,559.23	303,967,595.39

## 2) 账龄超过 1 年的重要其他应付款

单位：元

项目	期末余额	未偿还或结转的原因
供应商 G	11,420,000.00	押金
供应商 H	12,000,000.00	押金
合计	23,420,000.00	--

其他说明

## 42、持有待售负债

单位：元

项目	期末余额	期初余额

其他说明：

## 43、一年内到期的非流动负债

单位：元

项目	期末余额	期初余额
一年内到期的长期借款	159,521,600.00	334,733,400.00
一年内到期的长期应付款	344,003,037.83	220,612,312.77
合计	503,524,637.83	555,345,712.77

其他说明：

## 44、其他流动负债

是否已执行新收入准则

是  否

单位：元

项目	期末余额	期初余额

短期应付债券的增减变动：

单位：元

债券名称	面值	发行日期	债券期限	发行金额	期初余额	本期发行	按面值计提利息	溢折价摊销	本期偿还	期末余额

其他说明：

## 45、长期借款

### (1) 长期借款分类

单位：元

项目	期末余额	期初余额
抵押借款	205,711,000.00	234,814,600.00
保证借款	146,500,200.00	
信用借款	794,933,480.75	323,089,784.25
合计	1,147,144,680.75	557,904,384.25

长期借款分类的说明：

其他说明，包括利率区间：

## 46、应付债券

### (1) 应付债券

单位：元

项目	期末余额	期初余额
可转换公司债券	574,443,406.90	
合计	574,443,406.90	

### (2) 应付债券的增减变动（不包括划分为金融负债的优先股、永续债等其他金融工具）

单位：元

债券名称	面值	发行日期	债券期限	发行金额	期初余额	本期发行	按面值计提利息	溢折价摊销	本期偿还	期末余额
可转换公司债券	100.00	2019/10/16	6年	790,000,000.00		566,760,339.65	828,225.81	7,683,067.25		574,443,406.90
合计	--	--	--	790,000,000.00		566,760,339.65	828,225.81	7,683,067.25		574,443,406.90

### (3) 可转换公司债券的转股条件、转股时间说明

经公司股东大会、董事会通过，根据中国证券监督管理委员会出具的《关于核准华夏航空股份有限公司公开发行可转换公司债券的批复》（证监许可[2019]1210号），公司于2019年10月16日发行79,000万元可转换公司债券。

债券期限：本次发行的可转债存续期限为6年，即2019年10月16日至2025年10月16日。

票面利率：第一年为0.5%、第二年0.8%、第三年1.00%、第四年1.50%、第五年2.00%、第六年3.00%。

初始转股价格：本次发行的可转债的初始转股价格为10.52元/股

转股期本次发行的可转债转股期自可转债发行结束之日（2019年10月22日，即募集资金划至发行人账户之日）起满六个月后的第一个交易日起至可转债到期日止。（即2020年4月22日至2025年10月16日止）

#### (4) 划分为金融负债的其他金融工具说明

期末发行在外的优先股、永续债等其他金融工具基本情况

期末发行在外的优先股、永续债等金融工具变动情况表

单位：元

发行在外的 金融工具	期初		本期增加		本期减少		期末	
	数量	账面价值	数量	账面价值	数量	账面价值	数量	账面价值

其他金融工具划分为金融负债的依据说明

其他说明

#### 47、租赁负债

单位：

项目	期末余额	期初余额
----	------	------

其他说明

#### 48、长期应付款

单位：元

项目	期末余额	期初余额
长期应付款	2,674,928,049.37	2,622,899,749.04
专项应付款	709,803.50	545,955.57
合计	2,675,637,852.87	2,623,445,704.61

##### (1) 按款项性质列示长期应付款

单位：元

项目	期末余额	期初余额
应付租赁款	2,598,218,177.14	2,557,296,635.96
退租检维修储备金	76,709,872.23	65,603,113.08
合计	2,674,928,049.37	2,622,899,749.04

其他说明：

##### (2) 专项应付款

单位：元

项目	期初余额	本期增加	本期减少	期末余额	形成原因
运行风险控制与决策系统专项补助	221,575.66		117,286.40	104,289.26	中国民用航空局 2015 年民航安全专

					业项目“运行风险控制与决策系统”专项资金
安全运行保障能力建设研究	324,379.91	130,000.00	148,865.67	305,514.24	中国民航支线航空公司安全运行保障能力建设研究专项资金
高新新认定		300,000.00		300,000.00	
合计	545,955.57	430,000.00	266,152.07	709,803.50	--

其他说明：

#### 49、长期应付职工薪酬

##### (1) 长期应付职工薪酬表

单位：元

项目	期末余额	期初余额
----	------	------

##### (2) 设定受益计划变动情况

设定受益计划义务现值：

单位：元

项目	本期发生额	上期发生额
----	-------	-------

计划资产：

单位：元

项目	本期发生额	上期发生额
----	-------	-------

设定受益计划净负债（净资产）

单位：元

项目	本期发生额	上期发生额
----	-------	-------

设定受益计划的内容及与之相关风险、对公司未来现金流量、时间和不确定性的影响说明：

设定受益计划重大精算假设及敏感性分析结果说明：

其他说明：

#### 50、预计负债

是否已执行新收入准则

是  否

单位：元

项目	期末余额	期初余额	形成原因
----	------	------	------

其他说明，包括重要预计负债的相关重要假设、估计说明：

## 51、递延收益

单位：元

项目	期初余额	本期增加	本期减少	期末余额	形成原因
政府补助	3,896,113.89	17,060,000.00	2,046,829.88	18,909,284.01	民航局补贴款
机队特殊支持	147,305,657.45	54,135,812.34	27,984,119.75	173,457,350.04	BBD 及航材供应商 credit memo
合计	151,201,771.34	71,195,812.34	30,030,949.63	192,366,634.05	--

涉及政府补助的项目：

单位：元

负债项目	期初余额	本期新增补助金额	本期计入营业外收入金额	本期计入其他收益金额	本期冲减成本费用金额	其他变动	期末余额	与资产相关/与收益相关
民航节能减排资金项目	2,272,747.05		438,000.00				1,834,747.05	与资产相关
QAR 项目民航发展基金补贴	1,623,366.84			211,790.40			1,411,576.44	与资产相关
民航局 HUD 改装补贴款		17,060,000.00		1,397,039.48			15,662,960.52	与资产相关
合计	3,896,113.89	17,060,000.00	438,000.00	1,608,829.88			18,909,284.01	

其他说明：

## 52、其他非流动负债

是否已执行新收入准则

是  否

单位：元

项目	期末余额	期初余额
----	------	------

其他说明：

## 53、股本

单位：元

	期初余额	本次变动增减 (+、-)					期末余额
		发行新股	送股	公积金转股	其他	小计	
股份总数	400,500,000.00			200,250,000.00		200,250,000.00	600,750,000.00

其他说明：

## 54、其他权益工具

### (1) 期末发行在外的优先股、永续债等其他金融工具基本情况

详见第十二节、财务报告中七、合并财务报表项目注释之46、应付债券

### (2) 期末发行在外的优先股、永续债等金融工具变动情况表

单位：元

发行在外的 金融工具	期初		本期增加		本期减少		期末	
	数量	账面价值	数量	账面价值	数量	账面价值	数量	账面价值
可转换公司 债券			7,900,000	207,803,880. 16			7,900,000	207,803,880. 16
合计			7,900,000	207,803,880. 16			7,900,000	207,803,880. 16

其他权益工具本期增减变动情况、变动原因说明，以及相关会计处理的依据：

其他权益工具系在发行日采用类似风险且不附转换权的债券市场，在可转换公司债券初始确认时，根据《企业会计准则第37号-金融工具列报》的有关规定分拆出的权益成分的公允价值。

其他说明：

## 55、资本公积

单位：元

项目	期初余额	本期增加	本期减少	期末余额
资本溢价（股本溢价）	963,525,117.44		200,250,000.00	763,275,117.44
合计	963,525,117.44		200,250,000.00	763,275,117.44

其他说明，包括本期增减变动情况、变动原因说明：

## 56、库存股

单位：元

项目	期初余额	本期增加	本期减少	期末余额

其他说明，包括本期增减变动情况、变动原因说明：

## 57、其他综合收益

单位：元

项目	期初余额	本期发生额						期末余额
		本期所得 税前发生	减：前期计入 其他综合收	减：前期 计入其他	减：所得	税后归属	税后归属 于少数股	

		额	益当期转入 损益	综合收益 当期转入 留存收益	税费用	于母公司	东	
--	--	---	-------------	----------------------	-----	------	---	--

其他说明，包括对现金流量套期损益的有效部分转为被套期项目初始确认金额调整：

## 58、专项储备

单位：元

项目	期初余额	本期增加	本期减少	期末余额
----	------	------	------	------

其他说明，包括本期增减变动情况、变动原因说明：

## 59、盈余公积

单位：元

项目	期初余额	本期增加	本期减少	期末余额
法定盈余公积	87,661,503.33	45,590,293.77		133,251,797.10
合计	87,661,503.33	45,590,293.77		133,251,797.10

盈余公积说明，包括本期增减变动情况、变动原因说明：

## 60、未分配利润

单位：元

项目	本期	上期
调整前上期末未分配利润	672,262,611.28	495,401,844.50
调整后期初未分配利润	672,262,611.28	495,401,844.50
加：本期归属于母公司所有者的净利润	502,237,458.23	247,461,081.68
减：提取法定盈余公积	45,590,293.77	26,545,314.90
应付普通股股利	52,065,000.00	44,055,000.00
期末未分配利润	1,076,844,775.74	672,262,611.28

调整期初未分配利润明细：

- 1)、由于《企业会计准则》及其相关新规定进行追溯调整，影响期初未分配利润元。
- 2)、由于会计政策变更，影响期初未分配利润元。
- 3)、由于重大会计差错更正，影响期初未分配利润元。
- 4)、由于同一控制导致的合并范围变更，影响期初未分配利润元。
- 5)、其他调整合计影响期初未分配利润元。

## 61、营业收入和营业成本

单位：元

项目	本期发生额		上期发生额	
	收入	成本	收入	成本
主营业务	5,401,212,842.11	4,710,116,544.78	4,257,865,007.56	3,655,674,155.99
其他业务	5,900,118.15	1,842,089.26	2,174,811.33	1,854,125.91
合计	5,407,112,960.26	4,711,958,634.04	4,260,039,818.89	3,657,528,281.90

是否已执行新收入准则

是  否

其他说明

## 62、税金及附加

单位：元

项目	本期发生额	上期发生额
城市维护建设税	1,244,054.13	1,178,838.73
教育费附加	879,341.39	846,109.74
房产税	641,322.73	414,188.16
土地使用税	1,098,922.63	1,091,230.00
印花税	161,271.67	89,342.86
文化事业建设费	172,040.07	77,656.27
堤围防护费	22,827.06	52,707.14
其他	92,894.23	
合计	4,312,673.91	3,750,072.90

其他说明：

## 63、销售费用

单位：元

项目	本期发生额	上期发生额
机票销售费	126,478,202.49	99,421,976.73
工资薪酬	71,371,323.55	57,519,099.09
广告及宣传费	9,255,510.07	8,206,509.82
差旅费	9,190,267.93	8,858,402.45
业务招待费	6,380,210.22	4,900,581.08
租赁费	2,302,840.28	6,097,691.68
劳务费	1,153,260.88	1,914,161.80
其他	8,298,368.90	6,606,226.74

合计	234,429,984.32	193,524,649.39
----	----------------	----------------

其他说明：

## 64、管理费用

单位：元

项目	本期发生额	上期发生额
工资薪酬	94,365,296.55	81,814,443.71
业务招待费	6,497,420.61	8,169,853.03
劳务费	15,876,311.25	8,032,728.94
折旧费	8,235,981.22	7,915,741.41
咨询服务费	7,063,076.89	6,912,123.76
无形资产摊销	6,603,286.58	5,929,557.76
租赁费	6,422,229.70	4,427,730.64
差旅费	6,400,040.53	4,009,309.03
工会会费	3,856,940.82	3,856,900.48
通讯费	4,769,661.77	2,719,645.44
信息系统使用费	8,273,456.58	2,612,383.07
水电物管费	2,593,802.07	2,079,267.26
车辆费	1,965,771.64	1,577,243.09
培训费	857,845.29	698,983.27
后勤保障费	2,701,411.19	631,215.58
办公费	1,352,404.62	543,776.70
其他	7,992,716.86	6,942,926.71
合计	185,827,654.17	148,873,829.88

其他说明：

## 65、研发费用

单位：元

项目	本期发生额	上期发生额
工资薪酬	5,631,584.96	430,797.98
租赁费		10,158.93
其他	21,847.87	
合计	5,653,432.83	440,956.91

其他说明：

## 66、财务费用

单位：元

项目	本期发生额	上期发生额
利息支出	217,015,361.02	199,300,899.29
减：利息收入	9,617,851.06	13,667,195.04
汇兑损益	9,810,924.56	36,035,245.93
其他	7,090,658.35	1,655,962.53
合计	224,299,092.87	223,324,912.71

其他说明：

## 67、其他收益

单位：元

产生其他收益的来源	本期发生额	上期发生额
返还奖励	5,444,817.87	6,078,930.83
航线补贴	537,853,350.00	197,162,198.35
税务局返还三代手续费	348,151.18	776,052.53
进项税加计抵减	1,802,836.26	
企业发展金	5,037,071.10	917,099.89
其他	1,636,503.28	406,781.00
合计	552,122,729.69	205,341,062.60

## 68、投资收益

单位：元

项目	本期发生额	上期发生额
理财产品收益		268,803.31
远期结售汇处置收益	2,950,335.00	
合计	2,950,335.00	268,803.31

其他说明：

## 69、净敞口套期收益

单位：元

项目	本期发生额	上期发生额

其他说明：

## 70、公允价值变动收益

单位：元

产生公允价值变动收益的来源	本期发生额	上期发生额
交易性金融资产	-3,545,685.00	3,545,685.00
其中：衍生金融工具产生的公允价值变动收益	-3,545,685.00	3,545,685.00
结构性存款浮动收益	-39,232.88	39,232.88
合计	-3,584,917.88	3,584,917.88

其他说明：

## 71、信用减值损失

单位：元

项目	本期发生额	上期发生额
其他应收款坏账损失	-345,355.48	
应收账款坏账损失	-20,774,410.48	
合计	-21,119,765.96	

其他说明：

## 72、资产减值损失

是否已执行新收入准则

是  否

单位：元

项目	本期发生额	上期发生额
一、坏账损失		-14,985,636.12
合计		-14,985,636.12

其他说明：

## 73、资产处置收益

单位：元

资产处置收益的来源	本期发生额	上期发生额
固定资产处置利得	-27,898,694.17	3,371,586.08

## 74、营业外收入

单位：元

项目	本期发生额	上期发生额	计入当期非经常性损益的金 额
政府补助	1,183,903.68	7,612,042.08	1,183,903.68
非流动资产处置利得	476,838.13	7,181,341.00	476,838.13
罚款、违约金收入	1,294,305.19	970,067.04	1,294,305.19
其他	39,358,689.06	50,067,295.42	39,358,689.06
合计	42,313,736.06	65,830,745.54	42,313,736.06

计入当期损益的政府补助:

单位: 元

补助项目	发放主体	发放原因	性质类型	补贴是否影 响当年盈亏	是否特殊补 贴	本期发生金 额	上期发生金 额	与资产相关/ 与收益相关
民航节能减 排资金项目	民航局	补助	因承担国家 为保障某种 公用事业或 社会必要产 品供应或价 格控制职能 而获得的补 助	否	否	438,000.00	438,000.00	与资产相关
稳岗补贴	地方政府	补助	因符合地方 政府招商引 资等地方性 扶持政策而 获得的补助	否	否	160,903.68	617,331.88	与收益相关
其他	地方政府	补助	因符合地方 政府招商引 资等地方性 扶持政策而 获得的补助	否	否	100,000.00	156,710.20	与收益相关
上市补助款	地方政府	补助	奖励上市而 给予的政府 补助	否	否		6,400,000.00	与收益相关
贵州省商务 厅进口补贴 款	地方政府	补助	因从事国家 鼓励和扶持 特定行业、产 业而获得的 补助(按国家 级政策规定 依法取得)	否	否	485,000.00		与收益相关
合计						1,183,903.68	7,612,042.08	

其他说明：

## 75、营业外支出

单位：元

项目	本期发生额	上期发生额	计入当期非经常性损益的金 额
非流动资产处置损	1,108,730.95	174,008.30	1,108,730.95
罚款滞纳金支出	116,075.10	234,091.41	116,075.10
其他	383,260.37	383,441.12	383,260.37
合计	1,608,066.42	791,540.83	1,608,066.42

其他说明：

## 76、所得税费用

### (1) 所得税费用表

单位：元

项目	本期发生额	上期发生额
当期所得税费用	85,057,268.64	48,771,680.30
递延所得税费用	-3,487,882.43	-1,015,708.32
合计	81,569,386.21	47,755,971.98

### (2) 会计利润与所得税费用调整过程

单位：元

项目	本期发生额
利润总额	583,806,844.44
按法定/适用税率计算的所得税费用	87,571,026.67
子公司适用不同税率的影响	577,499.66
调整以前期间所得税的影响	-3,727,915.52
不可抵扣的成本、费用和损失的影响	601,880.10
使用前期未确认递延所得税资产的可抵扣亏损的影响	-5,256,999.71
本期未确认递延所得税资产的可抵扣暂时性差异或可抵扣亏损的影响	1,103,299.46
研发费用加计扣除的影响	-562,068.71
期初期末所得税率变动的影响	1,262,664.26
所得税费用	81,569,386.21

其他说明

## 77、其他综合收益

详见附注。

## 78、现金流量表项目

### (1) 收到的其他与经营活动有关的现金

单位：元

项目	本期发生额	上期发生额
押金及保证金	70,144,913.04	60,559,934.32
专项补贴、补助款	411,446,111.77	159,042,269.68
利息收入	5,728,064.06	6,318,312.16
营业外收入	40,652,994.25	51,037,362.46
合计	527,972,083.12	276,957,878.62

收到的其他与经营活动有关的现金说明：

### (2) 支付的其他与经营活动有关的现金

单位：元

项目	本期发生额	上期发生额
保证金及其他	29,861,059.38	18,177,770.16
销售费用支出	163,058,660.77	135,242,842.66
管理费用支出	72,766,149.00	49,038,033.70
营业外支出	499,335.47	617,532.53
合计	266,185,204.62	203,076,179.05

支付的其他与经营活动有关的现金说明：

### (3) 收到的其他与投资活动有关的现金

单位：元

项目	本期发生额	上期发生额
收回结构性存款及利息	50,000,000.00	
收回理财产品本金及利息	25,000,000.00	
合计	75,000,000.00	

收到的其他与投资活动有关的现金说明：

#### (4) 支付的其他与投资活动有关的现金

单位：元

项目	本期发生额	上期发生额
购买的结构性存款		125,000,000.00
合计		125,000,000.00

支付的其他与投资活动有关的现金说明：

#### (5) 收到的其他与筹资活动有关的现金

单位：元

项目	本期发生额	上期发生额
收到的飞机返还款		34,332,055.28
合计		34,332,055.28

收到的其他与筹资活动有关的现金说明：

#### (6) 支付的其他与筹资活动有关的现金

单位：元

项目	本期发生额	上期发生额
融资租赁所支付的现金	458,876,629.59	412,113,315.41
支付的保函保证金		12,491,501.39
合计	458,876,629.59	424,604,816.80

支付的其他与筹资活动有关的现金说明：

### 79、现金流量表补充资料

#### (1) 现金流量表补充资料

单位：元

补充资料	本期金额	上期金额
1. 将净利润调节为经营活动现金流量：	--	--
净利润	502,237,458.23	247,461,081.68
加：资产减值准备		14,985,636.12
信用减值损失	21,119,765.96	
固定资产折旧、油气资产折耗、 生产性生物资产折旧	311,564,879.85	305,751,264.21
无形资产摊销	10,333,874.98	5,969,604.97

长期待摊费用摊销	107,027,810.75	125,185,349.62
处置固定资产、无形资产和其他长期资产的损失（收益以“-”号填列）	27,898,694.17	-3,371,586.08
固定资产报废损失（收益以“-”号填列）	631,892.82	-7,007,332.70
公允价值变动损失（收益以“-”号填列）	3,584,917.88	-3,584,917.88
财务费用（收益以“-”号填列）	217,237,512.07	197,426,455.28
投资损失（收益以“-”号填列）	-2,950,335.00	-268,803.31
递延所得税资产减少（增加以“-”号填列）	-3,487,882.43	-1,015,708.32
存货的减少（增加以“-”号填列）	-15,252,927.11	-17,791,969.72
经营性应收项目的减少（增加以“-”号填列）	-208,243,912.88	-403,992,450.28
经营性应付项目的增加（减少以“-”号填列）	82,498,727.94	61,590,767.82
经营活动产生的现金流量净额	1,054,200,477.23	521,337,391.41
2. 不涉及现金收支的重大投资和筹资活动：	--	--
3. 现金及现金等价物净变动情况：	--	--
现金的期末余额	1,192,476,404.64	659,619,184.40
减：现金的期初余额	659,619,184.40	596,836,533.07
现金及现金等价物净增加额	532,857,220.24	62,782,651.33

## （2）本期支付的取得子公司的现金净额

单位：元

	金额
其中：	--
其中：	--
其中：	--

其他说明：

## （3）本期收到的处置子公司的现金净额

单位：元

	金额
其中：	--

其中:	--
其中:	--

其他说明:

#### (4) 现金和现金等价物的构成

单位: 元

项目	期末余额	期初余额
一、现金	1,192,476,404.64	659,619,184.40
其中: 库存现金	3,175.92	3,186.36
可随时用于支付的银行存款	1,179,242,343.63	646,941,440.02
可随时用于支付的其他货币资金	13,230,885.09	12,674,558.02
三、期末现金及现金等价物余额	1,192,476,404.64	659,619,184.40

其他说明:

#### 80、所有者权益变动表项目注释

说明对上年期末余额进行调整的“其他”项目名称及调整金额等事项:

#### 81、所有权或使用权受到限制的资产

单位: 元

项目	期末账面价值	受限原因
货币资金	82,143,609.82	保函保证金、定期存款、结构性存款
固定资产	300,271,501.41	抵押借款
合计	382,415,111.23	--

其他说明:

#### 82、外币货币性项目

##### (1) 外币货币性项目

单位: 元

项目	期末外币余额	折算汇率	期末折算人民币余额
----	--------	------	-----------

货币资金	--	--	49,022,370.20
其中：美元	7,026,835.72	6.97620	49,020,611.35
欧元	76.33	7.81550	596.56
港币			
加币	86.40	5.34210	461.56
泰币	3,010.00	0.23280	700.73
应收账款	--	--	2,353,384.86
其中：美元	337,344.81	6.97620	2,353,384.86
欧元			
港币			
其他应收款			9,213,570.87
其中：美元	1,320,714.84	6.97620	9,213,570.87
应付账款			47,259,744.57
其中：美元	6,637,011.76	6.97620	46,301,121.44
欧元	122,656.66	7.81550	958,623.13
其他应付款			164,106.11
其中：美元	23,523.71	6.97620	164,106.11
长期借款	--	--	624,540,584.31
其中：美元	89,524,466.66	6.97620	624,540,584.31
欧元			
港币			
长期应付款			701,035,165.43
其中：美元	100,489,545.23	6.97620	701,035,165.43
一年内到期的非流动负债-长期应付款			98,565,249.10
其中：美元	14,128,787.75	6.9762	98,565,249.10

其他说明：

(2) 境外经营实体说明，包括对于重要的境外经营实体，应披露其境外主要经营地、记账本位币及选择依据，记账本位币发生变化的还应披露原因。

适用  不适用

### 83、套期

按照套期类别披露套期项目及相关套期工具、被套期风险的定性和定量信息：

## 84、政府补助

### (1) 政府补助基本情况

单位：元

种类	金额	列报项目	计入当期损益的金额
民航节能减排资金项目	1,834,747.05	递延收益	438,000.00
加改装机载无线快速存取记录器(QAR)设备民航发展基金	1,411,576.44	递延收益	211,790.40
民航局 HUD 改装补贴款	15,662,960.52	递延收益	1,397,039.48
航线补贴	537,853,350.00	其他收益	537,853,350.00
返还奖励	5,444,817.87	其他收益	5,444,817.87
税务局返还三代手续费	348,151.18	其他收益	348,151.18
进项税加计抵减	1,802,836.26	其他收益	1,802,836.26
企业发展金	5,037,071.10	其他收益	5,037,071.10
稳岗补贴	160,903.68	其他收益	160,903.68
其他	612,673.40	其他收益/营业外收入	612,673.40
合计	570,169,087.50		553,306,633.37

### (2) 政府补助退回情况

适用  不适用

其他说明：

## 85、其他

## 八、合并范围的变更

### 1、非同一控制下企业合并

#### (1) 本期发生的非同一控制下企业合并

单位：元

被购买方名称	股权取得时点	股权取得成本	股权取得比例	股权取得方式	购买日	购买日的确定依据	购买日至期末被购买方的收入	购买日至期末被购买方的净利润
其他说明：								

其他说明：

(2) 合并成本及商誉

单位：元

合并成本	
------	--

合并成本公允价值的确定方法、或有对价及其变动的说明：

大额商誉形成的主要原因：

其他说明：

(3) 被购买方于购买日可辨认资产、负债

单位：元

	购买日公允价值	购买日账面价值
--	---------	---------

可辨认资产、负债公允价值的确定方法：

企业合并中承担的被购买方的或有负债：

其他说明：

(4) 购买日之前持有的股权按照公允价值重新计量产生的利得或损失

是否存在通过多次交易分步实现企业合并并且在报告期内取得控制权的交易

是  否

(5) 购买日或合并当期期末无法合理确定合并对价或被购买方可辨认资产、负债公允价值的相关说明

(6) 其他说明

2、同一控制下企业合并

(1) 本期发生的同一控制下企业合并

单位：元

被合并方名称	企业合并中取得的权益比例	构成同一控制下企业合并的依据	合并日	合并日的确定依据	合并当期期初至合并日被合并方的收入	合并当期期初至合并日被合并方的净利润	比较期间被合并方的收入	比较期间被合并方的净利润
--------	--------------	----------------	-----	----------	-------------------	--------------------	-------------	--------------

其他说明：

(2) 合并成本

单位：元

合并成本	
------	--

或有对价及其变动的说明：

其他说明：

### (3) 合并日被合并方资产、负债的账面价值

单位：元

	合并日	上期期末

企业合并中承担的被合并方的或有负债：

其他说明：

### 3、反向购买

交易基本信息、交易构成反向购买的依据、上市公司保留的资产、负债是否构成业务及其依据、合并成本的确定、按照权益性交易处理时调整权益的金额及其计算：

### 4、处置子公司

是否存在单次处置对子公司投资即丧失控制权的情形

是  否

是否存在通过多次交易分步处置对子公司投资且在本期丧失控制权的情形

是  否

### 5、其他原因的合并范围变动

说明其他原因导致的合并范围变动（如，新设子公司、清算子公司等）及其相关情况：

- 2019年3月，公司投资新设华夏航空产业投资有限公司，注册资本为10,000.00万人民币。
- 2019年5月，公司投资新设华夏海外发展（香港）有限公司，拟发行股本为20,000.00美元。
- 2019年6月，公司投资新设融通三号（香港）租赁有限公司，拟发行股本为10,000.00美元。
- 2019年7月，公司投资新设华云航空服务（重庆）有限公司，注册资本为1,000.00万人民币。
- 2019年7月，公司投资新设华夏云融航空科技有限公司，注册资本为5,000.00万人民币。
- 2019年8月，公司投资新设华夏典藏电子商务有限公司，注册资本为5,000.00万人民币。
- 2019年9月，公司投资新设华夏飞机维修工程有限公司，注册资本为20,000.00万人民币。
- 2019年12月，公司投资新设华夏云飞融资租赁（上海）有限公司，注册资本为3,200.00万美元。

### 6、其他

## 九、在其他主体中的权益

### 1、在子公司中的权益

#### (1) 企业集团的构成

子公司名称	主要经营地	注册地	业务性质	持股比例	取得方式

				直接	间接	
华夏通融(北京)企业管理有限公司	北京	北京市顺义区南法信镇顺航路12号10幢6层609室	为国内外航空运输企业提供地面保障及延伸服务等。	100.00%		投资设立
华夏云集(重庆)文化传媒有限公司	重庆	重庆市渝北区龙兴镇迎龙大道19号	设计、制作、代理、发布国内外广告;企业形象设计;商务信息咨询;展示、展览策划;市场调研。		100.00%	投资设立
北京华夏典藏国际旅行社有限公司	北京	北京市顺义区北京空港物流基地物流园八街1号二层B2-287	国内旅游业务;出境旅游业务;入境旅游业务;旅游信息咨询;销售日用品;会议服务;组织文化艺术交流活动(不含演出)。		100.00%	投资设立
新疆华夏典藏旅行社有限公司	新疆	新疆巴州库尔勒市石化大道94号天缘酒店617、619室	旅行社服务,国内旅游服务,入境旅游服务。		100.00%	投资设立
华夏航空(重庆)飞行训练中心有限公司	重庆	重庆市渝北区龙兴镇迎龙大道19号	飞行人员、维修人员、乘务人员及其他与航空有关各类人员的培训和教育,员工培训,航空业务知识咨询,航空相关课程软件的开发与销售,模拟机维护和维修相关技术服务,货物和技术的进出口,住宿服务。	100.00%		投资设立
融通一号(天津)租赁有限公司	天津	天津自贸试验区(东疆保税港区)洛阳道600号海丰物流园3幢2单元-101(天	租赁业务;向国内外购买租赁财产;租赁财产的残值处理及维修。	100.00%		投资设立

		津东疆商务秘书服务有限公司托管第 211 号)				
融通二号(天津)租赁有限公司	天津	天津自贸试验区(东疆保税港区)洛阳道 600 号海丰物流园 3 幢 2 单元-101(天津东疆商务秘书服务有限公司托管第 498 号)	租赁业务; 向国内外购买租赁财产; 租赁财产的残值处理及维修。	100.00%		投资设立
华夏通用航空有限公司	重庆	重庆市渝北区龙兴镇两江大道 618 号	通用航空企业经营。	100.00%		投资设立
华夏航空产业投资有限公司	贵州	贵州双龙航空港经济区机场路 4 号	股权投资; 投资管理服务; 项目投资。	100.00%		投资设立
华夏海外发展(香港)有限公司	香港	RM 1007B 10/F HO KING COMM CTR NO 2-16 FA YUEN ST MONGKOK HK	TRADING	100.00%		投资设立
融通三号(香港)租赁有限公司	香港	RM 1007B 10/F HO KING COMM CTR NO 2-16 FA YUEN ST MONGKOK HK	TRADING		100.00%	投资设立
华云航空服务(重庆)有限公司	重庆	重庆市渝北区龙兴镇两江大道 618 号	民航航空器维修; 清洗服务; 销售: 日用品; 人力资源服务; 企业管理咨询; 机场地面后勤管理。	100.00%		投资设立
华夏云融航空科技有限公司	重庆	重庆市渝中区虎踞路 60 号名义层 3、4、5、6 层	航空科技、计算机软硬件的技术开发、技术咨询、技术转让; 计算机系统集成; 设计、制作、代理、	100.00%		投资设立

			发布国内外广告；票务代理；旅游信息咨询；第二类增值电信业务；房屋租赁；销售：计算机软硬件；入境旅游业务，国内旅游业务。			
华夏典藏电子商务有限公司	重庆	重庆市江北区海尔路 319 号（重庆保税商品展示交易中心二楼 2 号会议室）-3-00102	食品销售经营；药品销售经营；烟草制品零售；销售：水果、蔬菜、水产品、初级农产品、花卉、中草药等；停车服务；场地租赁；会展服务；商务信息咨询；企业管理咨询；供应链管理；仓储服务（不含危险品）；搬运、装卸服务；物流信息咨询；货运代理；道路普通货运；物资回收；报关、报检服务；设计、制作、代理、发布国内外广告；货物及技术进出口。	100.00%		投资设立
华夏飞机维修工程有限公司	重庆	重庆市渝北区机场航安路 30 号 4 层	航空器修理、研发、生产和销售，航空地面服务，航空技术服务，航空器代管，代理报关服务，货物运输代理服务，仓储服务（不含国家禁止的物品和易燃易爆物品），航空器信息咨询服务，场地	100.00%		投资设立

			租赁。			
华夏云飞融资租赁（上海）有限公司	上海	中国（上海）自由贸易试验区正定路 530 号 A5 库区集中辅助区三层 318 室	融资租赁业务；租赁业务；向国内外购买租赁财产；租赁财产的残值处理及维修；租赁交易咨询和担保。	75.00%	25.00%	投资设立

在子公司的持股比例不同于表决权比例的说明：

持有半数或以下表决权但仍控制被投资单位、以及持有半数以上表决权但不控制被投资单位的依据：

对于纳入合并范围的重要的结构化主体，控制的依据：

确定公司是代理人还是委托人的依据：

其他说明：

## （2）重要的非全资子公司

单位：元

子公司名称	少数股东持股比例	本期归属于少数股东的损益	本期向少数股东宣告分派的股利	期末少数股东权益余额

子公司少数股东的持股比例不同于表决权比例的说明：

其他说明：

## （3）重要非全资子公司的主要财务信息

单位：元

子公司名称	期末余额						期初余额						
	流动资产	非流动资产	资产合计	流动负债	非流动负债	负债合计	流动资产	非流动资产	资产合计	流动负债	非流动负债	负债合计	

单位：元

子公司名称	本期发生额				上期发生额			
	营业收入	净利润	综合收益总额	经营活动现金流量	营业收入	净利润	综合收益总额	经营活动现金流量

其他说明：

## （4）使用企业集团资产和清偿企业集团债务的重大限制

## （5）向纳入合并财务报表范围的结构化主体提供的财务支持或其他支持

其他说明：

## 2、在子公司的所有者权益份额发生变化且仍控制子公司的交易

(1) 在子公司所有者权益份额发生变化的情况说明

(2) 交易对于少数股东权益及归属于母公司所有者权益的影响

单位：元

--	--

其他说明

## 3、在合营安排或联营企业中的权益

(1) 重要的合营企业或联营企业

合营企业或联营企业名称	主要经营地	注册地	业务性质	持股比例		对合营企业或联营企业投资的会计处理方法
				直接	间接	

在合营企业或联营企业的持股比例不同于表决权比例的说明：

持有 20% 以下表决权但具有重大影响，或者持有 20% 或以上表决权但不具有重大影响的依据：

(2) 重要合营企业的主要财务信息

单位：元

	期末余额/本期发生额	期初余额/上期发生额

其他说明

(3) 重要联营企业的主要财务信息

单位：元

	期末余额/本期发生额	期初余额/上期发生额

其他说明

(4) 不重要的合营企业和联营企业的汇总财务信息

单位：元

	期末余额/本期发生额	期初余额/上期发生额
合营企业：	--	--
下列各项按持股比例计算的合计数	--	--

联营企业：	--	--
下列各项按持股比例计算的合计数	--	--

其他说明

**(5) 合营企业或联营企业向本公司转移资金的能力存在重大限制的说明**

**(6) 合营企业或联营企业发生的超额亏损**

单位：元

合营企业或联营企业名称	累积未确认前期累计的损失	本期未确认的损失（或本期分享的净利润）	本期末累积未确认的损失
-------------	--------------	---------------------	-------------

其他说明

**(7) 与合营企业投资相关的未确认承诺**

**(8) 与合营企业或联营企业投资相关的或有负债**

**4、重要的共同经营**

共同经营名称	主要经营地	注册地	业务性质	持股比例/享有的份额	
				直接	间接

在共同经营中的持股比例或享有的份额不同于表决权比例的说明：

共同经营为单独主体的，分类为共同经营的依据：

其他说明

**5、在未纳入合并财务报表范围的结构化主体中的权益**

未纳入合并财务报表范围的结构化主体的相关说明：

**6、其他**

**十、与金融工具相关的风险**

本公司在经营过程中面临各种金融风险：信用风险、市场风险和流动性风险。公司董事会全面负责风险管理目标和政策的确定，并对风险管理目标和政策承担最终责任。本公司的内部审计师也会审计风险管理的政策和程序，并且将有关发现汇报给审计委员会。

本公司风险管理的总体目标是在不过度影响公司竞争力和应变力的情况下，制定尽可能降低风险的风险管理政策。

**(一) 信用风险**

信用风险是指金融工具的一方不履行义务，造成另一方发生财务损失的风险。本公司主要面临赊销导致的客户信用风险。在签订新合同之前，本公司会对新客户的信用风险进行评估，包括外部信用评级和在某些情况下的银行资信证明（当此信息可获取时）等。

**(二) 市场风险**

金融工具的市场风险，是指金融工具的公允价值或未来现金流量因市场价格变动而发生波动的风险，包括汇率风险、利率风险和其他价格风险。

(1) 利率风险

利率风险，是指金融工具的公允价值或未来现金流量因市场利率变动而发生波动的风险。本公司面临的利率风险主要来源于融资租赁应付款带息债务。公司的政策是根据当时的市场环境来决定固定利率及浮动利率合同的相对比例。尽管该政策不能使本公司完全避免支付的利率超出现行市场利率的风险，也不能完全消除与利息支付波动相关的现金流量风险，但是管理层认为该政策实现了这些风险之间的合理平衡。

(2) 汇率风险

汇率风险，是指金融工具的公允价值或未来现金流量因外汇汇率变动而发生波动的风险。本公司关注汇率变动，采用包括签署远期外汇合约等手段以达到规避汇率风险的目的。

(三) 流动性风险

流动风险，是指企业在履行以交付现金或其他金融资产的方式结算的义务时发生资金短缺的风险。本公司的政策是确保拥有充足的现金以偿还到期债务。流动性风险由本公司的财务部门集中控制。财务部门通过监控现金余额、可随时变现的有价证券以及对未来12个月现金流量的滚动预测，确保公司在所有合理预测的情况下拥有充足的资金偿还债务。

## 十一、公允价值的披露

### 1、以公允价值计量的资产和负债的期末公允价值

单位：元

项目	期末公允价值			
	第一层次公允价值计量	第二层次公允价值计量	第三层次公允价值计量	合计
一、持续的公允价值计量	--	--	--	--
二、非持续的公允价值计量	--	--	--	--

- 2、持续和非持续第一层次公允价值计量项目市价的确定依据
- 3、持续和非持续第二层次公允价值计量项目，采用的估值技术和重要参数的定性及定量信息
- 4、持续和非持续第三层次公允价值计量项目，采用的估值技术和重要参数的定性及定量信息
- 5、持续的第三层次公允价值计量项目，期初与期末账面价值间的调节信息及不可观察参数敏感性分析
- 6、持续的公允价值计量项目，本期内发生各层级之间转换的，转换的原因及确定转换时点的政策
- 7、本期内发生的估值技术变更及变更原因
- 8、不以公允价值计量的金融资产和金融负债的公允价值情况
- 9、其他

## 十二、关联方及关联交易

### 1、本企业的母公司情况

母公司名称	注册地	业务性质	注册资本	母公司对本企业的持股比例	母公司对本企业的表决权比例
华夏航空控股（深圳）有限公司	深圳市	投资兴办实业；投资咨询；市场营销策划；国内贸易；经营进出口业务等	10000 万元人民币	35.96%	35.96%

本企业的母公司情况的说明

本企业最终控制方是自然人胡晓军先生。

其他说明：

### 2、本企业的子公司情况

本企业子公司的情况详见附注九、在其他主体中的权益。

### 3、本企业合营和联营企业情况

本企业重要的合营或联营企业详见附注。

本期与本公司发生关联方交易，或前期与本公司发生关联方交易形成余额的其他合营或联营企业情况如下：

合营或联营企业名称	与本企业关系
-----------	--------

其他说明

#### 4、其他关联方情况

其他关联方名称	其他关联方与本企业关系
---------	-------------

其他说明

#### 5、关联交易情况

##### (1) 购销商品、提供和接受劳务的关联交易

采购商品/接受劳务情况表

单位：元

关联方	关联交易内容	本期发生额	获批的交易额度	是否超过交易额度	上期发生额
-----	--------	-------	---------	----------	-------

出售商品/提供劳务情况表

单位：元

关联方	关联交易内容	本期发生额	上期发生额
-----	--------	-------	-------

购销商品、提供和接受劳务的关联交易说明

##### (2) 关联受托管理/承包及委托管理/出包情况

本公司受托管理/承包情况表：

单位：元

委托方/出包方名称	受托方/承包方名称	受托/承包资产类型	受托/承包起始日	受托/承包终止日	托管收益/承包收益定价依据	本期确认的托管收益/承包收益
-----------	-----------	-----------	----------	----------	---------------	----------------

关联托管/承包情况说明

本公司委托管理/出包情况表：

单位：元

委托方/出包方名称	受托方/承包方名称	委托/出包资产类型	委托/出包起始日	委托/出包终止日	托管费/出包费定价依据	本期确认的托管费/出包费
-----------	-----------	-----------	----------	----------	-------------	--------------

关联管理/出包情况说明

##### (3) 关联租赁情况

本公司作为出租方：

单位：元

承租方名称	租赁资产种类	本期确认的租赁收入	上期确认的租赁收入
-------	--------	-----------	-----------

本公司作为承租方：

单位：元

出租方名称	租赁资产种类	本期确认的租赁费	上期确认的租赁费
-------	--------	----------	----------

关联租赁情况说明

#### (4) 关联担保情况

本公司作为担保方

单位：元

被担保方	担保金额	担保起始日	担保到期日	担保是否已经履行完毕

本公司作为被担保方

单位：元

担保方	担保金额	担保起始日	担保到期日	担保是否已经履行完毕

关联担保情况说明

#### (5) 关联方资金拆借

单位：元

关联方	拆借金额	起始日	到期日	说明
拆入				
拆出				

#### (6) 关联方资产转让、债务重组情况

单位：元

关联方	关联交易内容	本期发生额	上期发生额

#### (7) 关键管理人员报酬

单位：元

项目	本期发生额	上期发生额
关键管理人员薪酬	12,238,476.59	9,247,748.27

#### (8) 其他关联交易

### 6、关联方应收应付款项

#### (1) 应收项目

单位：元

项目名称	关联方	期末余额		期初余额	
		账面余额	坏账准备	账面余额	坏账准备

## (2) 应付项目

单位：元

项目名称	关联方	期末账面余额	期初账面余额
------	-----	--------	--------

### 7、关联方承诺

### 8、其他

## 十三、股份支付

### 1、股份支付总体情况

适用  不适用

### 2、以权益结算的股份支付情况

适用  不适用

### 3、以现金结算的股份支付情况

适用  不适用

### 4、股份支付的修改、终止情况

### 5、其他

## 十四、承诺及或有事项

### 1、重要承诺事项

资产负债表日存在的重要承诺

#### (1) 资本性承诺事项

截止至2019年12月31日，本公司已签约而尚不必在财务报表上确认的资本支出承诺：飞机采购款16,303,613,275.51元，模拟机采购款23,599,718.40元，工程款13,460,843.23元。

#### (2) 经营租赁承诺

根据已签订的不可撤销的经营性租赁合同，本公司于资产负债表日后应支付的最低租赁付款额如下：

剩余租赁期	最低租赁付款额
1年以内	673,711,154.82
1至2年	667,202,113.22
2至3年	660,916,590.48
3年以上	3,983,512,415.23
合计	5,985,342,273.75

## 2、或有事项

### (1) 资产负债表日存在的重要或有事项

2014 年 9 月，公司向两江一号融资租赁（天津）有限公司经营租入两架 BOMBARDIER AEROSPACE COMMERCIAL AIRCRAFT（庞巴迪公司）生产的型号为 CRJ900 NextGen、制造商出厂序列号分别为 15332 和 15344 的飞机，民航注册号为分别为 B3368 和 B3369，交付净价为分别 2533 万美元和 2549 万美元。两江一号融资租赁（天津）有限公司向中国进出口银行借款并向庞巴迪公司支付购机款，公司对该笔借款提供连带责任保证。

### (2) 公司没有需要披露的重要或有事项，也应予以说明

公司不存在需要披露的重要或有事项。

## 3、其他

## 十五、资产负债表日后事项

### 1、重要的非调整事项

单位：元

项目	内容	对财务状况和经营成果的影响数	无法估计影响数的原因
新型冠状病毒肺炎疫情影响			2020 年 1 月开始，新型冠状病毒肺炎疫情在全球蔓延，国内外旅客运输量下降，对公司所处的交通运输行业产生了较大的不利影响。目前政府已出台各项对航空业的扶持政策，公司也会及时调整运营策略将疫情影响降至最低。中国及全球疫情的发展仍存在较大的不确定性，其对公司财务状况的不利影响尚不能最终确定。

### 2、利润分配情况

单位：元

拟分配的利润或股利	45,657,000.00
经审议批准宣告发放的利润或股利	45,657,000.00

### 3、销售退回

### 4、其他资产负债表日后事项说明

## 十六、其他重要事项

### 1、前期会计差错更正

#### (1) 追溯重述法

单位：元

会计差错更正的内容	处理程序	受影响的各个比较期间报表项目名称	累积影响数

#### (2) 未来适用法

会计差错更正的内容	批准程序	采用未来适用法的原因

### 2、债务重组

### 3、资产置换

#### (1) 非货币性资产交换

#### (2) 其他资产置换

### 4、年金计划

### 5、终止经营

单位：元

项目	收入	费用	利润总额	所得税费用	净利润	归属于母公司所有者的终止经营利润

其他说明

### 6、分部信息

#### (1) 报告分部的确定依据与会计政策

#### (2) 报告分部的财务信息

单位：元

项目		分部间抵销	合计
----	--	-------	----

(3) 公司无报告分部的，或者不能披露各报告分部的资产总额和负债总额的，应说明原因

(4) 其他说明

## 7、其他对投资者决策有影响的重要交易和事项

## 8、其他

## 十七、母公司财务报表主要项目注释

### 1、应收账款

#### (1) 应收账款分类披露

单位：元

类别	期末余额					期初余额				
	账面余额		坏账准备		账面价值	账面余额		坏账准备		账面价值
	金额	比例	金额	计提比例		金额	比例	金额	计提比例	
其中：										
按组合计提坏账准备的应收账款	1,028,280,779.24	100.00%	46,240,810.73	4.50%	982,039,968.51	839,997,693.06	100.00%	25,835,936.30	3.08%	814,161,756.76
其中：										
按信用风险特征组合	1,028,280,779.24	100.00%	46,240,810.73	4.50%	982,039,968.51	839,997,693.06	100.00%	25,835,936.30	3.08%	814,161,756.76
合计	1,028,280,779.24	100.00%	46,240,810.73	4.50%	982,039,968.51	839,997,693.06	100.00%	25,835,936.30	3.08%	814,161,756.76

按单项计提坏账准备：

单位：元

名称	期末余额			
	账面余额	坏账准备	计提比例	计提理由

按组合计提坏账准备：

单位：元

名称	期末余额		
	账面余额	坏账准备	计提比例
组合 3	1,006,433,951.75	46,240,810.73	4.59%
合计	1,006,433,951.75	46,240,810.73	--

确定该组合依据的说明:

按组合计提坏账准备:

单位: 元

名称	期末余额		
	账面余额	坏账准备	计提比例

确定该组合依据的说明:

如是按照预期信用损失一般模型计提应收账款坏账准备, 请参照其他应收款的披露方式披露坏账准备的相关信息:

适用  不适用

按账龄披露

单位: 元

账龄	账面余额
1 年以内 (含 1 年)	797,759,398.30
1 至 2 年	166,872,672.10
2 至 3 年	54,188,417.75
3 年以上	9,460,291.09
3 至 4 年	2,105,520.31
4 至 5 年	56,448.84
5 年以上	7,298,321.94
合计	1,028,280,779.24

## (2) 本期计提、收回或转回的坏账准备情况

本期计提坏账准备情况:

单位: 元

类别	期初余额	本期变动金额				期末余额
		计提	收回或转回	核销	其他	
组合 3	25,835,936.30	20,404,874.43				46,240,810.73
合计	25,835,936.30	20,404,874.43				46,240,810.73

其中本期坏账准备收回或转回金额重要的:

单位: 元

单位名称	收回或转回金额	收回方式
------	---------	------

## (3) 本期实际核销的应收账款情况

单位: 元

项目	核销金额
----	------

其中重要的应收账款核销情况:

单位：元

单位名称	应收账款性质	核销金额	核销原因	履行的核销程序	款项是否由关联交易产生
------	--------	------	------	---------	-------------

应收账款核销说明：

(4) 按欠款方归集的期末余额前五名的应收账款情况

单位：元

单位名称	应收账款期末余额	占应收账款期末余额合计数的比例	坏账准备期末余额
客户 F	128,477,343.73	12.49%	19,300,495.58
客户 A	71,810,558.19	6.98%	718,105.58
客户 G	65,777,433.31	6.40%	6,577,743.33
客户 H	64,431,511.55	6.27%	644,315.12
客户 I	43,844,965.29	4.26%	438,449.65
合计	374,341,812.07	36.40%	

(5) 因金融资产转移而终止确认的应收账款

(6) 转移应收账款且继续涉入形成的资产、负债金额

其他说明：

2、其他应收款

单位：元

项目	期末余额	期初余额
应收利息		85,260.27
其他应收款	1,118,507,717.62	1,257,915,077.06
合计	1,118,507,717.62	1,258,000,337.33

(1) 应收利息

1) 应收利息分类

单位：元

项目	期末余额	期初余额
结构性存款		85,260.27
合计		85,260.27

## 2) 重要逾期利息

借款单位	期末余额	逾期时间	逾期原因	是否发生减值及其判断依据
------	------	------	------	--------------

其他说明：

## 3) 坏账准备计提情况

适用  不适用

### (2) 应收股利

#### 1) 应收股利分类

单位：元

项目(或被投资单位)	期末余额	期初余额
------------	------	------

#### 2) 重要的账龄超过 1 年的应收股利

单位：元

项目(或被投资单位)	期末余额	账龄	未收回的原因	是否发生减值及其判断依据
------------	------	----	--------	--------------

## 3) 坏账准备计提情况

适用  不适用

其他说明：

### (3) 其他应收款

#### 1) 其他应收款按款项性质分类情况

单位：元

款项性质	期末账面余额	期初账面余额
应收子公司款项	517,231,895.42	805,105,429.69
保证金	255,535,891.96	241,605,998.14
支线航空补贴	299,250,835.00	150,551,835.00
应收购买飞机、发动机及航材回扣款	29,767,807.53	34,047,965.62
上市补助款		2,500,000.00
出口退税款	5,370,809.43	4,434,513.47
备用金	4,691,198.91	4,957,498.37

押金	3,531,170.56	3,101,984.07
其他	5,688,830.81	13,878,802.24
合计	1,121,068,439.62	1,260,184,026.60

## 2) 坏账准备计提情况

单位：元

坏账准备	第一阶段	第二阶段	第三阶段	合计
	未来 12 个月预期信用损失	整个存续期预期信用损失 (未发生信用减值)	整个存续期预期信用损失 (已发生信用减值)	
2019 年 1 月 1 日余额	2,268,949.54			2,268,949.54
2019 年 1 月 1 日余额在本期	—	—	—	—
本期计提	291,772.46			291,772.46
2019 年 12 月 31 日余额	2,560,722.00			2,560,722.00

损失准备本期变动金额重大的账面余额变动情况

适用  不适用

按账龄披露

单位：元

账龄	账面余额
1 年以内（含 1 年）	446,674,663.87
1 至 2 年	405,652,697.29
2 至 3 年	231,429,278.24
3 年以上	37,311,800.22
3 至 4 年	12,476,468.59
4 至 5 年	3,469,260.22
5 年以上	21,366,071.41
合计	1,121,068,439.62

## 3) 本期计提、收回或转回的坏账准备情况

本期计提坏账准备情况：

单位：元

类别	期初余额	本期变动金额				期末余额
		计提	收回或转回	核销	其他	
第一阶段	2,268,949.54	291,772.46				2,560,722.00
合计	2,268,949.54	291,772.46				2,560,722.00

其中本期坏账准备转回或收回金额重要的：

单位：元

单位名称	转回或收回金额	收回方式
------	---------	------

#### 4) 本期实际核销的其他应收款情况

单位：元

项目	核销金额
----	------

其中重要的其他应收款核销情况：

单位：元

单位名称	其他应收款性质	核销金额	核销原因	履行的核销程序	款项是否由关联交易产生
------	---------	------	------	---------	-------------

其他应收款核销说明：

#### 5) 按欠款方归集的期末余额前五名的其他应收款情况

单位：元

单位名称	款项的性质	期末余额	账龄	占其他应收款期末余额合计数的比例	坏账准备期末余额
客户 J	支线航空补贴/ HUD 改装补贴	233,790,000.00	1 年以内	20.85%	
客户 P	应收子公司款项	167,602,300.52	1-2 年/2-3 年/3-4 年	14.95%	
客户 Q	应收子公司款项	151,222,465.97	1-2 年/2-3 年	13.49%	
客户 R	应收子公司款项	149,651,343.72	1-2 年/2-3 年	13.35%	
客户 K	支线航空补贴	65,165,000.00	1 年以内	5.81%	
合计	--	767,431,110.21	--	68.45%	

#### 6) 涉及政府补助的应收款项

单位：元

单位名称	政府补助项目名称	期末余额	期末账龄	预计收取的时间、金额及依据
客户 J	支线航空补贴/ HUD 改装补贴	233,790,000.00	1 年以内	2020 年 3 月/2020 年 5 月
客户 K	支线航空补贴	65,165,000.00	1 年以内	2020 年 3-7 月
合计		298,955,000.00		

## 7) 因金融资产转移而终止确认的其他应收款

## 8) 转移其他应收款且继续涉入形成的资产、负债金额

其他说明：

## 3、长期股权投资

单位：元

项目	期末余额			期初余额		
	账面余额	减值准备	账面价值	账面余额	减值准备	账面价值
对子公司投资	562,759,200.00		562,759,200.00	50,759,200.00		50,759,200.00
合计	562,759,200.00		562,759,200.00	50,759,200.00		50,759,200.00

## (1) 对子公司投资

单位：元

被投资单位	期初余额(账面价值)	本期增减变动				期末余额(账面价值)	减值准备期末余额
		追加投资	减少投资	计提减值准备	其他		
华夏通融(北京)企业管理有限公司	13,059,200.00					13,059,200.00	
华夏航空(重庆)飞行训练中心有限公司	32,600,000.00	300,000,000.00				332,600,000.00	
融通一号(天津)租赁有限公司	100,000.00					100,000.00	
华夏通用航空有限公司	5,000,000.00					5,000,000.00	
华云航空服务(重庆)有限公司					2,000,000.00	2,000,000.00	
华夏云融航空科技有限公司					5,000,000.00	5,000,000.00	
华夏典藏电子商务有限公司					5,000,000.00	5,000,000.00	
华夏飞机维修工程有限公司					200,000,000.00	200,000,000.00	
合计	50,759,200.00	300,000,000.00			212,000,000.00	562,759,200.00	

		0				
--	--	---	--	--	--	--

## (2) 对联营、合营企业投资

单位：元

投资单位	期初余额 (账面价值)	本期增减变动								期末余额 (账面价值)	减值准备 期末余额
		追加投资	减少投资	权益法下 确认的投资 损益	其他综合 收益调整	其他权益 变动	宣告发放 现金股利 或利润	计提减值 准备	其他		
一、合营企业											
二、联营企业											

## (3) 其他说明

## 4、营业收入和营业成本

单位：元

项目	本期发生额		上期发生额	
	收入	成本	收入	成本
主营业务	5,308,655,671.33	4,716,962,782.49	4,215,359,504.24	3,636,898,494.99
其他业务	5,900,118.15	1,841,593.74	13,622,289.06	1,830,983.02
合计	5,314,555,789.48	4,718,804,376.23	4,228,981,793.30	3,638,729,478.01

是否已执行新收入准则

是  否

其他说明：

## 5、投资收益

单位：元

项目	本期发生额	上期发生额
理财产品收益		268,803.31
远期结售汇处置收益	2,950,335.00	
合计	2,950,335.00	268,803.31

## 6、其他

### 十八、补充资料

#### 1、当期非经常性损益明细表

适用  不适用

单位：元

项目	金额	说明
非流动资产处置损益	-28,530,586.99	主要为处置发动机损失。
计入当期损益的政府补助（与企业业务密切相关，按照国家统一标准定额或定量享受的政府补助除外）	1,183,903.68	
除同公司正常经营业务相关的有效套期保值业务外，持有交易性金融资产、衍生金融资产、交易性金融负债、衍生金融负债产生的公允价值变动损益，以及处置交易性金融资产、衍生金融资产、交易性金融负债、衍生金融负债和其他债权投资取得的投资收益	-634,582.88	
除上述各项之外的其他营业外收入和支出	40,153,658.78	主要为飞行员离职取得的净补偿收入及飞机机队支持款项。
减：所得税影响额	1,825,858.89	
合计	10,346,533.70	--

对公司根据《公开发行证券的公司信息披露解释性公告第 1 号——非经常性损益》定义界定的非经常性损益项目，以及把《公开发行证券的公司信息披露解释性公告第 1 号——非经常性损益》中列举的非经常性损益项目界定为经常性损益的项目，应说明原因。

适用  不适用

#### 2、净资产收益率及每股收益

报告期利润	加权平均净资产收益率	每股收益	
		基本每股收益（元/股）	稀释每股收益（元/股）
归属于公司普通股股东的净利润	21.15%	0.8360	0.8190
扣除非经常性损益后归属于公司普通股股东的净利润	20.71%	0.8188	0.8021

### 3、境内外会计准则下会计数据差异

(1) 同时按照国际会计准则与按中国会计准则披露的财务报告中净利润和净资产差异情况

适用  不适用

(2) 同时按照境外会计准则与按中国会计准则披露的财务报告中净利润和净资产差异情况

适用  不适用

(3) 境内外会计准则下会计数据差异原因说明，对已经境外审计机构审计的数据进行差异调节的，应注明该境外机构的名称

### 4、其他

## 第十三节 备查文件目录

1. 经公司法定代表人签字和公司盖章的年度报告摘要及全文；
2. 经公司法定代表人、主管会计工作的负责人、会计机构负责人签字并盖章的财务报表；
3. 经会计师事务所盖章、注册会计师签名并盖章的审计报告；
4. 报告期内在中国证监会指定报纸上公开披露过的所有公司文件的正本及公告的原稿。



[www.chinaexpressair.com](http://www.chinaexpressair.com)