



上海力盛赛车文化股份有限公司

2020 年半年度报告

2020 年 08 月

第一节 重要提示、目录和释义

公司董事会、监事会及董事、监事、高级管理人员保证半年度报告内容的真实、准确、完整，不存在虚假记载、误导性陈述或重大遗漏，并承担个别和连带的法律责任。

公司负责人夏青、主管会计工作负责人夏青及会计机构负责人(会计主管人员)陈平声明：保证本半年度报告中财务报告的真实、准确、完整。

所有董事均已出席了审议本报告的董事会会议。

本报告中所涉及的未来计划、发展战略等前瞻性描述不构成公司对投资者的实质承诺，投资者及相关人士均应当对此保持足够的风险认识，并且应当理解计划、预测与承诺之间的差异，敬请投资者注意投资风险。

公司在本半年度报告中详细阐述了未来可能发生的有关风险因素及对策，详见“第四节经营情况讨论与分析”之“十、公司面临的风险及应对措施”，敬请投资者予以关注。

公司计划不派发现金红利，不送红股，不以公积金转增股本。

目录

第一节 重要提示、目录和释义	2
第二节 公司简介和主要财务指标	5
第三节 公司业务概要	8
第四节 经营情况讨论与分析	29
第五节 重要事项	29
第六节 股份变动及股东情况	34
第七节 优先股相关情况	39
第八节 可转换公司债券相关情况	40
第九节 董事、监事、高级管理人员情况	41
第十节 公司债相关情况	42
第十一节 财务报告	43
第十二节 备查文件目录	142

释义

释义项	指	释义内容
公司、本公司、发行人、股份公司、力盛赛车	指	上海力盛赛车文化股份有限公司
控股股东	指	公司的第一大股东夏青。
实际控制人	指	夏青、余朝旭夫妇。
股东大会、公司股东大会	指	上海力盛赛车文化股份有限公司股东大会
董事会、公司董事会	指	上海力盛赛车文化股份有限公司董事会
监事会、公司监事会	指	上海力盛赛车文化股份有限公司监事会
中国证监会、证监会	指	中国证券监督管理委员会
深交所	指	深圳证券交易所
登记机构，登记结算机构	指	中国证券登记结算有限责任公司深圳分公司
《公司法》	指	《中华人民共和国公司法》
《证券法》	指	《中华人民共和国证券法》
《公司章程》	指	《上海力盛赛车文化股份有限公司章程》
中汽摩联	指	中国汽车摩托车运动联合会
国际汽联或 FIA	指	国际汽车联合会
力盛体育	指	上海力盛体育文化传播有限公司，本公司控股子公司
天马策划	指	上海天马体育策划有限公司，本公司全资子公司
汽摩中心培训基地	指	国家体育总局汽车摩托车运动管理中心培训基地
北京赛车	指	北京中汽联赛车文化有限公司，本公司控股子公司
株洲力盛	指	株洲力盛国际赛车场经营管理有限公司，本公司控股子公司
江西赛骑	指	江西赛骑运动器械制造有限公司，本公司控股子公司
TOP SPEED	指	TOP SPEED (SHANGHAI) LIMITED，本公司控股子公司
擎速赛事	指	上海擎速赛事策划有限公司，本公司控股子公司
牛米	指	物理定义，扭矩的单位是力的单位和距离的单位的乘积，即牛顿*米
元/万元	指	人民币元/万元
上年同期	指	2019 年 1 月 1 日-2019 年 6 月 30 日
报告期	指	2020 年 1 月 1 日-2020 年 6 月 30 日

第二节 公司简介和主要财务指标

一、公司简介

股票简称	力盛赛车	股票代码	002858
股票上市证券交易所	深圳证券交易所		
公司的中文名称	上海力盛赛车文化股份有限公司		
公司的中文简称（如有）	力盛赛车		
公司的外文名称（如有）	Shanghai Lisheng Racing Co.,Ltd.		
公司的外文名称缩写（如有）	LishengRacing		
公司的法定代表人	夏青		

二、联系人和联系方式

	董事会秘书	证券事务代表
姓名	张国江	
联系地址	上海市长宁区福泉北路 518 号 8 座 2 楼	
电话	021-62418755	
传真	021-62362685	
电子信箱	zhangguojiang@lsracing.cn	

三、其他情况

1、公司联系方式

公司注册地址，公司办公地址及其邮政编码，公司网址、电子信箱在报告期是否变化

适用 不适用

公司注册地址，公司办公地址及其邮政编码，公司网址、电子信箱报告期无变化，具体可参见 2019 年年报。

2、信息披露及备置地点

信息披露及备置地点在报告期是否变化

适用 不适用

公司选定的信息披露报纸的名称，登载半年度报告的中国证监会指定网站的网址，公司半年度报告备置地报告期无变化，具体可参见 2019 年年报。

四、主要会计数据和财务指标

公司是否需追溯调整或重述以前年度会计数据

是 否

	本报告期	上年同期	本报告期比上年同期增减
营业收入（元）	64,288,847.29	167,430,920.77	-61.60%
归属于上市公司股东的净利润（元）	-13,451,864.13	4,619,703.26	-391.18%
归属于上市公司股东的扣除非经常性损益的净利润（元）	-16,073,989.41	3,066,500.61	-624.18%
经营活动产生的现金流量净额（元）	32,316,675.10	-57,344,862.30	156.35%
基本每股收益（元/股）	-0.1071	0.0366	-392.62%
稀释每股收益（元/股）	-0.1071	0.0366	-392.62%
加权平均净资产收益率	-3.10%	1.07%	-4.17%
	本报告期末	上年度末	本报告期末比上年度末增减
总资产（元）	657,536,465.40	739,462,888.77	-11.08%
归属于上市公司股东的净资产（元）	422,699,613.40	439,603,638.56	-3.85%

五、境内外会计准则下会计数据差异

1、同时按照国际会计准则与按照中国会计准则披露的财务报告中净利润和净资产差异情况

适用 不适用

公司报告期不存在按照国际会计准则与按照中国会计准则披露的财务报告中净利润和净资产差异情况。

2、同时按照境外会计准则与按照中国会计准则披露的财务报告中净利润和净资产差异情况

适用 不适用

公司报告期不存在按照境外会计准则与按照中国会计准则披露的财务报告中净利润和净资产差异情况。

六、非经常性损益项目及金额

适用 不适用

单位：元

项目	金额	说明
非流动资产处置损益（包括已计提资产减值准备的冲销部分）	-349,717.23	固定资产处置损失
计入当期损益的政府补助（与企业业务密切相关，按照国家统一标准定额或定量享受的政府补助除外）	3,720,434.74	主要系收到体育赛事发展专项资金 235.85 万、财税扶持资金 81.9 万、高新技术企业认定与入库专项补贴 20 万、支持生产性服务业和文化创意产业

		专项补贴 23 万等各项政府补助，明细详见“七、合并财务报表项目注释之 84 政府补助”
除同公司正常经营业务相关的有效套期保值业务外，持有交易性金融资产、衍生金融资产、交易性金融负债、衍生金融负债产生的公允价值变动损益，以及处置交易性金融资产、衍生金融资产、交易性金融负债、衍生金融负债和其他债权投资取得的投资收益	373,487.09	理财产品收益
除上述各项之外的其他营业外收入和支出	-848.52	
其他符合非经常性损益定义的损益项目	80,109.41	
现代服务业等进项税加计扣除	170,133.76	
减：所得税影响额	359,718.70	
少数股东权益影响额（税后）	1,011,755.27	
合计	2,622,125.28	--

对公司根据《公开发行证券的公司信息披露解释性公告第 1 号——非经常性损益》定义界定的非经常性损益项目，以及把《公开发行证券的公司信息披露解释性公告第 1 号——非经常性损益》中列举的非经常性损益项目界定为经常性损益的项目，应说明原因

适用 不适用

公司报告期不存在将根据《公开发行证券的公司信息披露解释性公告第 1 号——非经常性损益》定义、列举的非经常性损益项目界定为经常性损益的项目的情形。

第三节 公司业务概要

一、报告期内公司从事的主要业务

上海力盛赛车文化股份有限公司是中国领先的汽车运动运营服务商，是一家以赛事运营及服务为核心、赛车场/馆（包括卡丁车场/馆）经营、赛车队经营及运营服务为载体，汽车活动推广为延伸，汽车运动技术研发/服务、赛车培训、少儿卡丁车培训、赛车装备和用品代理及销售、娱乐卡丁车制造等为补充，为客户提供汽车运动全产业链服务的体育服务企业，所属行业为体育行业。

1、公司的主要业务

报告期内，公司四大业务板块中，因受新冠疫情的影响，公司运营的国内赛事全部暂停，以参加国内赛事为主的赛车队经营也全部暂停，以汽车厂商为主要客户的汽车活动推广也基本停顿，所经营的赛车场/馆从3、4月份开始逐步恢复营业，但赛车场经营中的汽车厂商商业活动基本取消，赛车场/馆（包括赛卡联盟的卡丁车场/馆）的经营主要以C端（即个人消费者）为主。因合同到期，公司于2019年年末终止经营广东国际赛车场。赛卡联盟武汉南国店于报告期末开始投入运营。主要业务情况如下：

业务分类	主要业务内容
赛事运营	<p>公司拥有丰富的多层级的赛车赛事运营经验，既有国际级赛事，也有国家级赛事，还有自创的面向赛车发烧友和普通爱好者的单一品牌赛事和地方性赛事，因合作期满，2020年公司不再负责运营国际汽联房车世界杯中国站、华夏赛车大奖赛；同时，因为公司于2019年年末终止经营广东国际赛车场，所以原来广东国际赛车场举办的广东冠军车赛也停止运营。目前主要运营的赛事如下：</p> <p>（1）国际汽联亚洲三级方程式锦标赛：2018年经由国际汽联授权举办的亚洲区域性三级方程式比赛，锦标赛赛车按照国际汽联全新的单一车架和引擎概念打造。该项赛事的建立进一步明确了国际汽联车手发展金字塔理念，是车手从四级方程式晋级至一级方程式不可或缺的一部分，年度车手积分榜前九名将获得国际汽联超级赛照积分。报告期内共举办4站比赛，2020赛季已全部完成。</p> <p>（2）中国汽车（场地）职业联赛（原名为中国房车锦标赛）：中汽摩联主办赛事，简称CTCC。中国房车锦标赛始于2004年，作为中国最高级别的赛车赛事，中国房车锦标赛是中国唯一受国际汽联重点扶持的国家级赛事，被列入国家体育总局年度比赛计划的国家A类体育赛事，被称为中国赛车运动第一品牌，同时也是汽车厂商以车队冠名形式参与数量最多的赛事，迄今已有17年的历史，是中国存续时间最长的国家级场地赛车赛事。2020年所有赛事因受疫情影响预计延期至下半年举办。</p> <p>（3）中国卡丁车锦标赛暨中国青少年卡丁车锦标赛：是中汽摩联主办的中国最高级别卡丁车赛事，简称CKC。CKC诞生于1997年，卡丁车运动作为赛车运动中入门级的起步运动，被誉为“车手的摇篮”。CKC迄今已有24年的历史，是中国存续时间最长的国家级卡丁车赛事。2020年所有赛事因受疫情影响预计延期至下半年举办。</p> <p>（4）TCR国际汽车中国系列赛：简称TCR China，为TCR国际系列赛官方授权赛事，是在中国举行的全国性系列赛。TCR China于2017年开始启动，沿用了TCR国际系列赛的赛事及技术规则，延续了TCR参赛成本低、竞争公平等特点，是国内颇具发展前景的比赛。2020年所有赛事因受疫情影响预计延期至下半年举办。</p> <p>（5）天马论驾：公司打造的一场一品的自主赛事IP，立足于STC上海天马赛车场。天马论驾创办于2007年，是长三角地区知名的赛车文化节庆活动，在华东地区有较大的影响力。天马论驾是经过上海市汽车摩托车运动协会批准的，由STC-上海天马赛车场负责推广、组织和实施的地区性的民间综合性赛事活动，迄今已有14年的历史。2020年所有赛事因受疫情影响预计延期至下半年举办。</p> <p>（6）中南赛车节：公司打造的一场一品的自主赛事IP，立足于ZZIC株洲国际赛车场。中南赛车节创办于2017年，是一个地区性综合性赛事活动平台，将以专业赛制结合本地文化特色的形式，被打造成为中南地区首屈一指</p>

	<p>的汽车摩托车主题狂欢节。2020年所有赛事因受疫情影响预计延期至下半年举办。</p> <p>(7) 超级耐力锦标赛: 公司打造的横向自主赛事IP, 简称SEC, 可在公司体系内的所有赛车场举办。SEC创办于2016年, 由风云战里的耐力赛演变而来。采用多地联动的方式, 在公司体系内的各赛车场根据各自实际情况先举办时长为3或4或5或6小时的预赛, 最后举办一次比赛时长12小时的耐力赛, 堪称中国的“勒芒”; 如赛事跨越12月31日24时整, 也可俗称为“跨年赛”。2020年所有赛事因受疫情影响预计延期至下半年举办。</p> <p>(8) 风云战: 公司打造的横向自主赛事IP, 前身为风云房车挑战赛, 创办于2014年, 可在公司体系内的所有赛车场举办。从2020年开始, 风云战将作为公司体系内一场一品的赛事中专业级别最高的核心赛事, 更加注重改装车的竞技和比拼, 是改装商家/俱乐部/车队非常关注和积极参与的赛事。2020年所有赛事因受疫情影响预计延期至下半年举办。</p> <p>(9) 精英系列赛: 公司打造的横向自主赛事IP, 前身为上海市精英赛, 创办于2013年, 可在公司体系内的所有赛车场举办。采用单一品牌赛事模式(即统一车型、统一改装、统一服务), 是公司体系内所有赛车场中单一品牌的入门级赛事, 安全、便宜、卖相、乐趣是其主要特征。以初获赛照的人群为基础, 并适时组织各个赛车场的巡回赛。2020年所有赛事因受疫情影响预计延期至下半年举办。</p> <p>(10) 力盛超级赛道节: 公司打造的横向自主赛事IP, 创办于2017年, 可在公司体系内的所有赛车场举办。力盛超级赛道节是比一场一品低一个层级的、独立的综合型赛事活动, 既有赛事, 又有活动, 已逐步形成车迷的节日, 同时还在践行社会责任-让道路更安全。2020年所有赛事因受疫情影响预计延期至下半年举办。</p> <p>(11) 24小时卡丁车耐力赛: 公司自主赛事IP, 由株洲国际卡丁车场创办于2018年, 属国内首创, 赛事使用组织者统一提供的四冲程卡丁车, 面向全国招募参赛者, 被车手们称为“国内最艰苦最具挑战的赛事之一”。2020年赛事因受疫情影响预计延期至下半年举办。</p>
<p>赛车场/馆经营</p>	<p>公司经营管理多层级的赛车场/馆, 其中既有符合FIA国际标准的专业赛车场, 也有同时兼顾试乘试驾和爱好者参与赛车运动需求的赛车体验中心和驾驶体验中心, 也有符合FIA-CIK国际标准的专业卡丁车场, 更有面向大众的娱乐卡丁车馆(即赛卡联盟品牌连锁经营), 具体情况如下:</p> <p><一>国际标准赛车场</p> <p>(1) 上海天马赛车场: 公司自有资产, FIA国际标准四级赛道, 简称STC, 建成于2003年, 位于上海市松江区, 坐拥经济发达的长三角地区的赛车基础, 占地221亩, 赛道全长2.063公里, 赛道最宽处达14米。</p> <p>(2) 汽摩中心培训基地: 简称BFC, 建成于1996年。BFC位于北京市通州区, 被誉为“赛手的摇篮”, 拥有全长2公里的国际标准砂石短道拉力赛道, 长170米、宽86米的柏油试车路面等培训场地及配套设施。该场地产权不属于公司, 公司的控股子公司北京赛车2015年起负责经营管理汽摩中心培训基地主要场地设施, 开展赛车培训、赛道服务等业务。</p> <p>(3) 株洲国际赛车场: 简称ZZIC, FIA国际标准二级赛道, 位于湖南株洲高科汽车博览园, 建成于2019年。该场地产权不属于公司, 公司的控股子公司株洲力盛负责经营管理。赛道全长3.77公里, 沿逆时针方向行进, 共设14个弯道, 其中左弯9个, 右弯5个, 最长直道长645米, 最高设计时速可达每小时272.25km。</p> <p><二>赛车体验中心/驾驶体验中心</p> <p>(4) 力盛(武汉)赛车体验中心: 建成于2017年底, 位于武汉市蔡甸区, 由国内著名赛道设计师姚启明博士设计, 场地共分为三个区域, 其中赛道长度为1.4公里, 顺时针行驶; 驾控场地20,000平米, 独立越野道面积约为5400平米, 设置了十余个体验项目, 于2018年正式投入运营, 该场地产权不属于公司, 仅由公司负责经营管理。</p> <p>(5) 宝马驾驶体验中心: 简称BDC, 于2017年3月投入运营, 该场地产权不属于公司, 仅由公司负责经营管理。BDC位于上海市浦东新区世博园区内(紧邻中国馆), 是宝马在亚洲地区的首家品牌与驾驶体验中心, 总面积达4.5万平方米, 融合驾驶体验、品牌文化、创新科技、生活方式等多功能为一体, 为用户带来充满情感和驾驶乐趣的全新品牌体验。</p> <p>(6) 路虎湖州体验中心: 简称LRE, 于2012年投入使用, 该场地产权不属于公司, 2017年9月由公司接手负责经营管理。LRE位于浙江省湖州市德清县莫干山裸心谷内, 是路虎在中国唯一认证的官方体验中心。1000余亩</p>

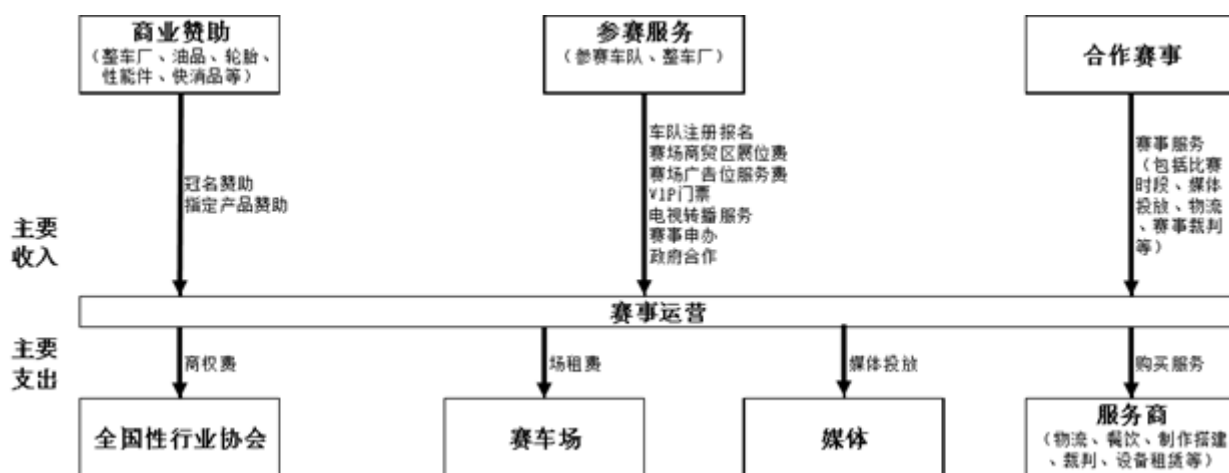
	<p>竹海茶园，跌宕起伏的险峻地形，专业路虎教官和全系路虎车型，为客户带来最专业、最激动人心的高端越野体验。</p> <p><三>卡丁车场/馆即赛卡联盟品牌连锁经营</p> <p>(7) 赛卡联盟株洲国际卡丁车场：建成于2017年11月，位于湖南省株洲汽车博览园，株洲国际卡丁车场是华南地区首个按照FIA-CIK国际标准设计建造的卡丁车场，占地面积67亩，赛道沿顺时针方向行进，赛道全长1.048公里，宽约8.0-12米，最长直线距离182米。共设14个弯道，6个左弯，8个右弯，最高时速118.98km/h，于2018年正式投入运营。该场地产权不属于公司，公司的控股子公司株洲力盛负责经营管理。</p> <p>(8) 赛卡联盟松江店：于2018年投入正式运营，位于上海市松江区，是力盛赛车运营的首家室内卡丁车馆，赛道面积约4,000平方米，配有培训室、装备室、休息区（可同时接待近百人）。</p> <p>(9) 赛卡联盟金华国际卡丁车场：位于金华市新能源汽车小镇汽车文化公园内，由政府投资建造，完全按照FIA-CIK国际标准设计建造，赛道长约1.02公里，宽8~11米；同时还设有SUV体验赛道，包括管涵路、山坡路、涉水路等11个项目，可提供全方位的驾驶体验，由公司从2019年开始经营管理。</p> <p>(10) 赛卡联盟武汉南国店：位于湖北省武汉市江汉区解放大道1381号泛悦南国中心一期，是武汉地区首个室内电动卡丁车馆，也是赛卡联盟首家室内电动卡丁车馆。</p>
<p>赛车队经营</p>	<p>公司拥有国内领先的场地赛厂商车队，并配备一流的赛车手、专业赛车、赛车改装机构及专家，在场地赛具有较强的竞争优势，具体情况如下：</p> <p>(1) 上汽大众333车队：原上海大众333车队，2016年1月更名为上汽大众333车队，系“上汽大众”冠名赞助的厂商车队，创立于2001年，与上汽大众的合作一直持续至今。曾连续七年获得中国汽车拉力锦标赛年度总冠军，并连续两年在亚太汽车拉力锦标赛和世界汽车拉力锦标赛获得不同参赛组别冠军。上汽大众333车队目前参加CTCC中国房车锦标赛，曾获得2011年度超级涡轮增压组车队冠军、2012年度超级量产车组车手冠军、2013年度超级量产车组车队亚军、2014年度超级量产车组车队亚军、2015年度超级杯组车队冠军、2016年度超级杯2.0T组车手冠军和超级杯2.0T组车队亚军、2017年度超级杯组年度厂商杯冠军、2018年度超级杯组厂商杯亚军和车手季军、2019年度超级杯组车手冠军和车队亚军。2020年计划参加的赛事因受疫情影响延期至下半年度举办。</p> <p>(2) MG XPOWER车队：2019年由上海汽车集团股份有限公司以“MG”名爵冠名赞助的厂商车队，2019年度参加TCR China的绍兴站、宁波站和株洲站的比赛，还参加了由FIA首次举办的赛车世界杯的比赛。2020年计划参加的赛事因受疫情影响延期至下半年度举办。</p>
<p>汽车活动推广</p>	<p>公司依托包括多层次赛事运营和赛车场/馆经营在内的整体资源优势，为国内主要汽车厂商提供品牌推广和产品宣传等各类服务，包括专业试乘试驾、车秀或发布、巡展路演、品牌培训等。</p>

报告期末，公司打造的公司层面的小程序“玩车Bar”已正式上线了。玩车Bar集社交、资讯和交易等功能于一体，将打通公司体系内的各种产品、渠道和资源等，实现线上线下相互助力，相互转换。玩车Bar先期将以服务公司体系内的产品交易为主，后期待时机成熟时服务范围将扩展至公司体系之外，为更多的客户提供更多的玩车服务。

2、主要经营模式

(1) 赛事的经营模式

公司已有赛事运营的主要经营模式是，自创赛事IP或向赛事IP拥有者申请并取得赛事IP运营资格，通过制定赛事规则，组织车队或车手参赛，除现场观众外，还通过媒体在更大范围传播，力求覆盖更大范围的受众，吸引更多的眼球，从而吸引更多的商家参与其中，最终获得商业利益。主要的收入支出关系如下图：



根据相关规定，在我国冠以“中国”、“全国”、“国家”、“中华”等字样的赛事，其主办方或主办方之一必须是全国性社会组织，赛事运营商通过与主办方签定协议取得相应赛事的商业推广权力和承办权，并依据协议向主办方支付金额不等的商权费。而商业性和群众性赛事则取消审批。

随着中国符合FIA国际标准赛车场的增多，特别是由公司经营管理的符合FIA国际标准赛车场的增多，加之街道赛形式的兴起，类似CTCC等具有较大影响力和较高水平的赛事将会呈现一定的稀缺性，这种供求关系变化的结果将会逐渐减少包含CTCC在内的赛事原本在场租费的支出，反而同时会增加在赛事申办和政府合作的收入。

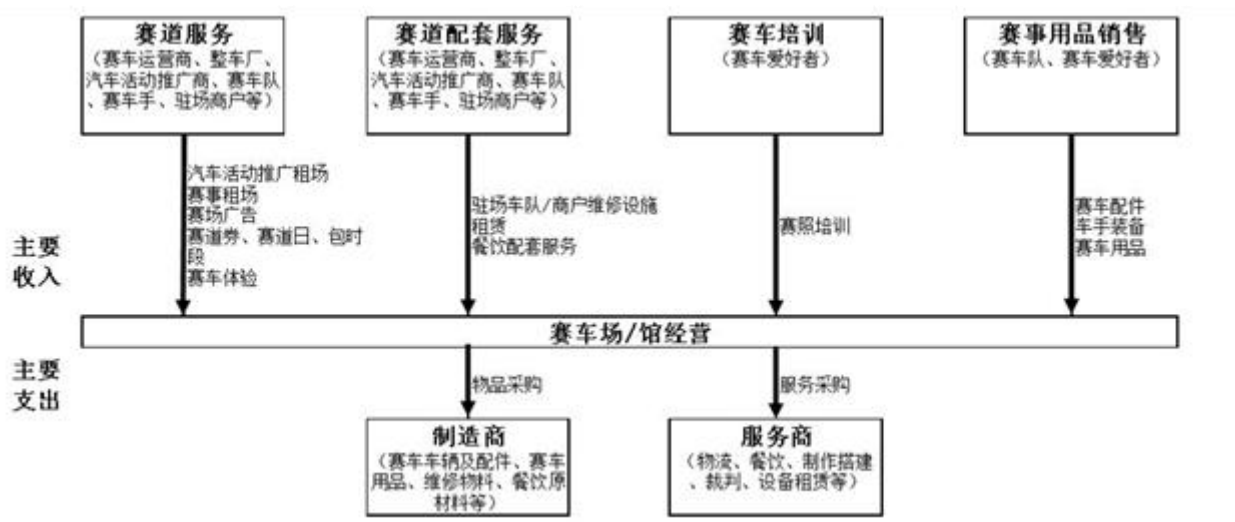
另外，赛事传播需求也在发生转变，传播的移动化、社交化、智能化属性升级是当下的传播趋势，尤其赛车赛事面向的中青年群体，公司希望通过高质量和多样化的内容，让专业内容变得有趣，让赛车成为一种生活娱乐方式，传统媒体虽还具有其覆盖力和影响力，但单向传递、互动性较弱，不能完全达到赛事传播需求。同时，随着新技术的日益成熟，新媒体的影响力日益增大，将会倒逼传统媒体转型。在内容为王和重视版权的大环境下，传统媒体在转型过程中也需要向用户提供个性化、差异化的内容，需要大量优质内容作为基础，而公司贯穿全年的赛事所产生的视频素材正是传统媒体在转型中所需要的。因此，公司与传统媒体的关系正在由以往的“时段版面采购”变为“共享资源，合作共赢”，这种变化的结果将会逐渐减少原本在传统媒体的投放支出。

除了上述部分收入和支出的转换带来的盈利水平提升之外，随着赛事影响力的日益增大，在赛事主要支出成本相对稳定的情况下，如果赛事赞助金额能够得到提高，将直接带动盈利水平的提升。另外，伴随公司运营赛事数量的增加，赛事收入也将同步增加。

对于大多数赛事，一般一个自然年度为一个赛季。在正常情况下，每年的1~3月份，各参赛车队或车手主要以寻找洽谈赞助、改装赛车等准备工作为主，4~5月份各个赛事全面铺开，11月份大多数赛事基本结束。赛事运营业务由于比赛场次有限、不连续进行，且受消费习惯、气候等因素的影响，业务不可能按时间均匀发生，收入具有明显的季节性。报告期内，因受新冠疫情的影响，公司运营的国内赛事1~6月份全部都处于停摆状态，本年度大部分的赛事收入也将会集中在7~12月份。

(2) 赛车场/馆（包含卡丁车场/馆）的经营模式

专业赛车场的经营模式是指，赛车场经营者为各类专业赛车赛事、汽车厂商专业试驾等活动提供场地和专业服务，并利用场地及配套设施为赛车队、俱乐部、改装服务商等商家提供驻场服务，利用场地空余时间组织赛车培训等多种经营活动，以及自行举办本场地的一些地方性赛车赛事活动以获取最大化的收益。主要的收入支出关系如下图：



随着公司经营管理的赛车场/馆数量的增多，将直接带动赛车场/馆收入的提升。

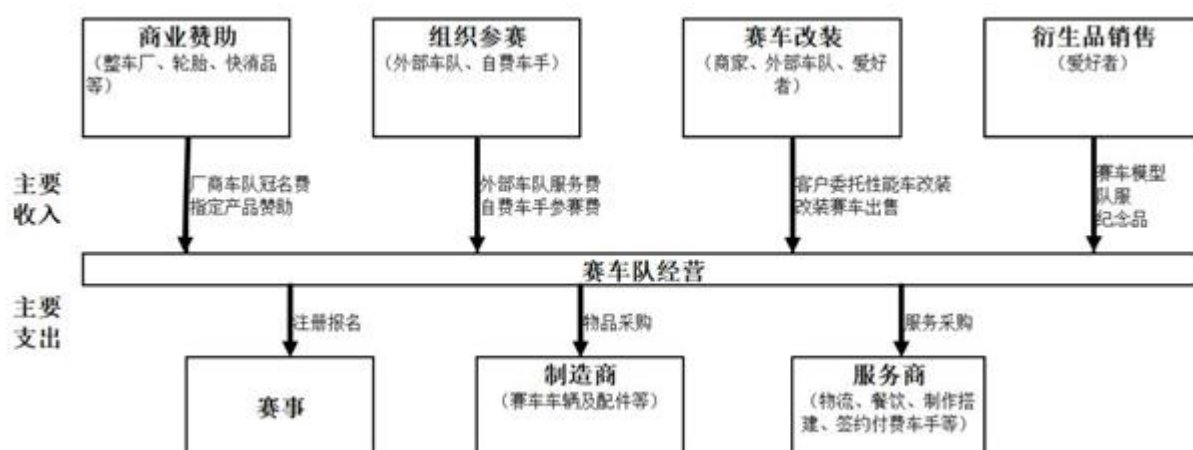
专业赛车场经营业务成本较为固定，且在一年中均匀发生。在正常情况下，营业收入主要与赛道使用天数密切相关，春节期间放假和雨雪等天气因素，在客观上影响赛道使用，所以在一年中，赛车场经营收入二、三、四季度较高，一季度略低。

卡丁车场/馆分为室外的卡丁车场（兼顾竞技和娱乐）和室内的卡丁车馆（以娱乐为主），主要收入以自然人的卡丁车体验为主，商家租场为辅，再加上室内卡丁车馆完全不受天气因素的影响，所以卡丁车场/馆的经营收入基本没有比较明显的季节性。另外，室内卡丁车馆多数是通过租赁第三方物业，并进行二次改造和装修，再购入一批营业用的卡丁车后即可投入运营。主要成本为物业租金、折旧和人员费用等。

报告期内，因受新冠疫情影响，公司所经营的赛车场/馆虽然从3、4月份开始逐步恢复营业，但专业赛车场经营中的汽车厂商商业活动基本取消，赛车场/馆（包括赛卡联盟的卡丁车场/馆）的经营对象主要以C端（即个人消费者）为主。

(3) 赛车队的经营模式

报告期内，公司四大业务板块之一的赛车队经营及运营服务包含赛车队经营、赛车队运营服务、汽车运动技术研发/服务三个部分。其中赛车队的经营模式是，有一定专业背景和资源的企业法人或组织，通过报名（注册）参加特定的赛车赛事，并按规则改装车辆，组织参赛及争取夺得好成绩等赛事表演全过程，来吸引车辆生产厂商等相关商家或爱好者车手的商业赞助，从而获取商业利益。主要的收入支出关系如下图：



赛车队主要有两种形式：一种是厂商车队（即厂商冠名的车队），主要服务对象是整车厂，主要收入来自整车厂的冠名赞助，车手多以签约付费车手为主，公司的上汽大众333车队和MG XPOWER车队就属于厂商车队；另外一种为俱乐部队，主要服务对象是有参赛需求的爱好者，主要收入来自车手的参赛服务费，公司之前的星车队、星之路车队等就属于俱乐部队。由于厂商车队和俱乐部队的主要服务对象一个是整车厂，一个自然人，两种形式车队的收入体量也完全不在一个层级，

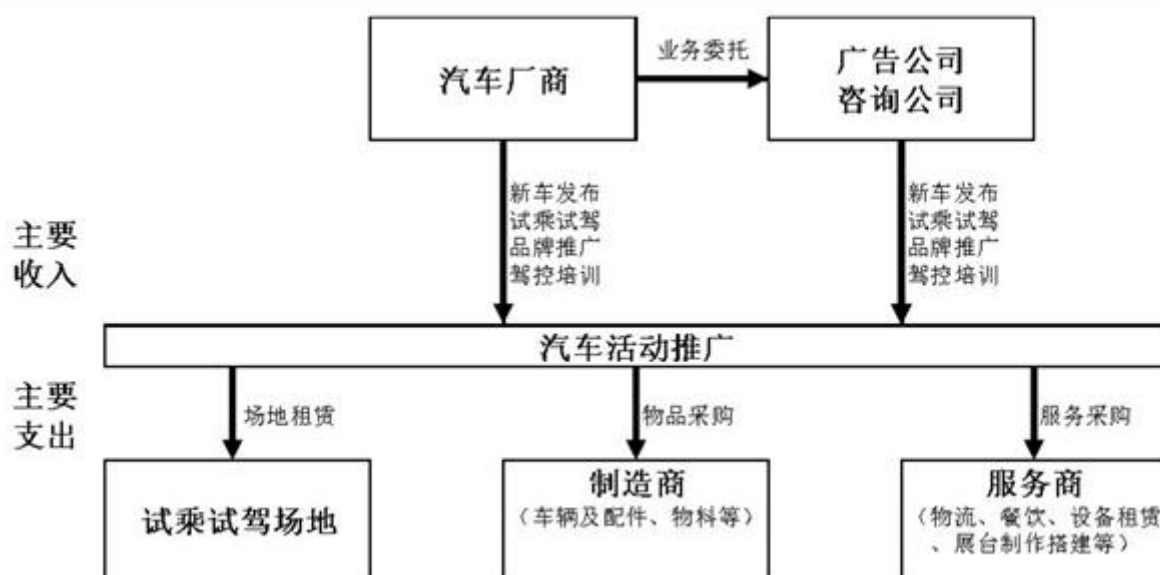
公司在赛车队经营板块的收入主要来自厂商车队，俱乐部车队的存在与否对公司业绩的影响非常有限。另外，公司的俱乐部车队主要是发挥公司已有的赛车车辆和改装服务人员的边际效应，是否设立完全根据是否有自然人爱好者的参赛需求而定，比较便捷。

赛车队的收入确认与比赛场次的分布相关，收入具有明显的季节性。

报告期内，公司经营的赛车队计划参加的赛事因受疫情影响全部延期至下半年度举办。

(4) 汽车活动推广的经营模式

汽车活动推广的经营模式是，具有一定专业背景和资源的企业法人，通过有竞争优势的方案策划、专业执行人员、场地媒体资源等，赢得汽车厂商和相关的商家以推广产品和品牌宣传等为目的的专项汽车活动推广项目的运营，从而获取商业利益。主要的收入支出关系如下图：



公司从事汽车活动推广业务，是基于公司拥有汽车活动推广所需的多层级的赛事活动平台和赛车场/馆资源，以及专业、稳定的汽车改装服务和驾控团队，能够更好地满足汽车厂商所希望呈现的产品特性和驾乘体验的需求，既有别于传统的广告公司和咨询公司，同时又是传统的广告公司和咨询公司不可或缺的专业补充。

由于汽车厂商通常都是在年初制定计划和项目安排，绝大部分是在项目实施完成后的四季度才能最终确定结算金额，确认收入，具有非常明显的季节性。

报告期内，因受新冠疫情影响，汽车厂商基本取消了汽车活动推广业务。

二、主要资产重大变化情况

1、主要资产重大变化情况

主要资产	重大变化说明
股权资产	报告期内，股权资产无重大变化。
固定资产	报告期内，固定资产无重大变化。
无形资产	报告期内，无形资产无重大变化。
在建工程	报告期内，在建工程无重大变化。

交易性金融资产	报告期末较上期末减少 98.10%，主要系预估江西赛骑因未完成上期业绩承诺而计算出的尚未收到的业绩补偿款在本期确认，及上期末理财产品在本期赎回。
应收账款	报告期末较上期末减少 41.38%，主要系上期末应收账款在本期部分收回。
预付款项	报告期末较上期末增加 34.38%，主要系受国外疫情影响进口配件周期变长及今年新项目预付部分货款。
其他流动资产	报告期末较上期末增加 32.88%，主要系增值税待抵扣金额增加及预缴企业所得税。
长期待摊费用	报告期末较上期末增加 71.53%，主要系本期新增武汉赛卡联盟装修费用和武汉赛车体验中心装修费用。
递延所得税资产	报告期末较上期末增加 87.36%，主要系本期亏损计提的递延所得税资产。
其他非流动资产	报告期末较上期末减少 53.82%，主要系部分天马赛车场改扩建项目预付款转入在建工程。

2、主要境外资产情况

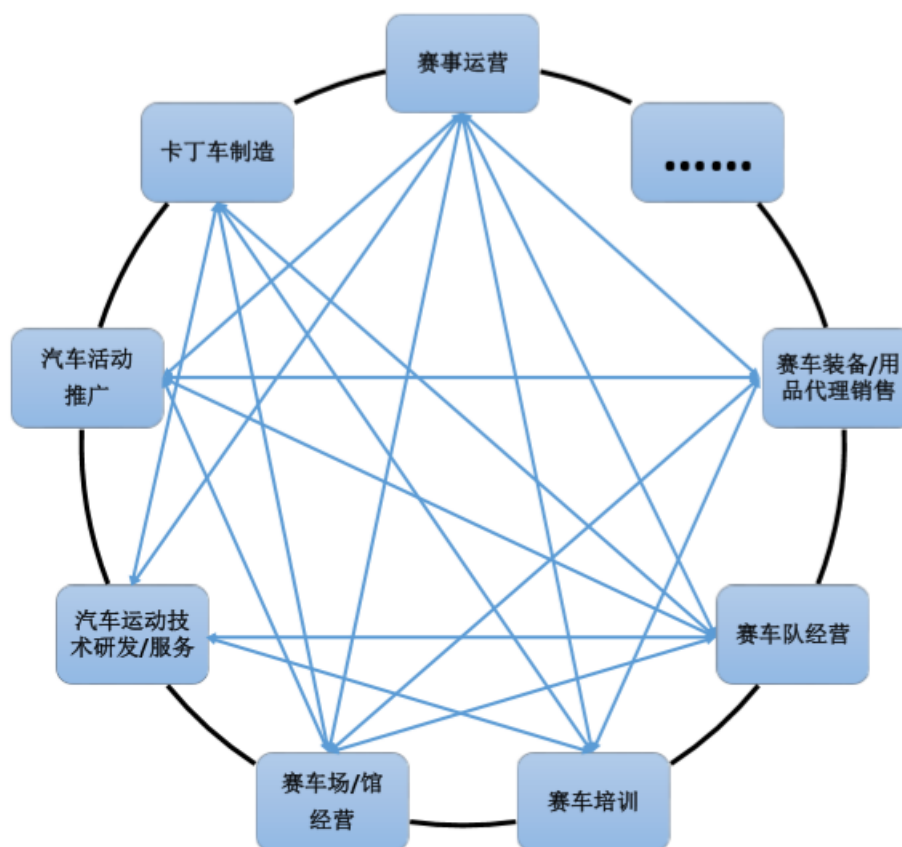
适用 不适用

三、核心竞争力分析

1、自成闭环的汽车运动全产业链布局所形成的特有商业模式

公司在汽车运动全产业链的布局，既能全方位多层级的满足各类客户的需求，各业务板块和环节之间在形成闭环的同时，又能相互依存，相互补充，相互支撑，将边际效应最大化，充分发挥出全产业链的协同优势，形成了公司特有的商业模式。而且随着时间的推移和积累，这条闭合的产业链仍在不断地增厚和加长。

公司除了拥有自成闭环的汽车运动全产业链外，在卡丁车的细分领域也形成了进口卡丁车的代理、国产卡丁车的研发制造、驾驶卡丁车所需的装备代理、卡丁车场/馆的经营（即赛卡联盟品牌连锁经营）、卡丁车培训、卡丁车赛事运营等自成闭环的完整产业链，进一步提升了公司在卡丁车板块的核心竞争力。



2、运营多个国家级知名赛事和国际汽车赛事，自主赛事具有较强的市场影响力，体系内多层级的赛事自成阶梯

公司体系内既有多个国际级或国家级的头部赛事IP，如国际汽联亚洲三级方程式锦标赛（运营3年）、CTCC中国汽车（场地）职业联赛（运营12年）、CKC中国卡丁车锦标赛暨中国青少年卡丁车锦标赛（运营10年），还获授权独家运营TCR China（运营4年），创立并运营了SEC超级耐力锦标赛（运营5年）、天马论驾（运营14年）、中南赛车节（运营4年）、力盛超级赛道节（运营4年）、精英系列赛（运营8年）、风云战（运营7年）、24小时卡丁车耐力赛（运营3年）等自主赛事，再加上力盛赛车运营20年的赛车培训体系，为广大汽车运动的爱好者和发烧友提供了由下至上的独有晋级阶梯。

3、拥有稀缺和合理布局的赛车场/馆资源，体系内多层级的赛车场/馆自成阶梯

赛车场/馆是开展汽车运动和举办场地赛事的必要条件，其中能够举办国家级汽车场地赛事的国际标准的赛车场安全要求高，占地面积和投资规模较大，同时赛车场作为体育场馆的社会属性，单就赛车场自身的投资而言，很难考量投入产出比，因此在现有的政策环境和市场环境下，新的赛车场项目落地难度越来越大。公司围绕国内汽车产销中心的北（汽摩中心培训基地）、上（上海天马赛车场）、中（株洲国际赛车场）已经基本完成合理布局。同时作为补充，公司还向下延展到了同时兼顾试乘试驾和爱好者参与赛车运动需求的赛车体验中心，以及大众都能就近参与的卡丁车场/馆（即赛卡联盟品牌连锁经营）。这种自成阶梯的赛车场/馆布局，在扩大汽车运动参与人口和影响力的同时，还能满足所有客户对不同层级、不同区域的赛车场/馆的需求，增加与客户的粘性，另外也有效支撑了公司运营的多个国家级的头部赛事IP。

赛卡联盟是公司未来面向C端（即消费者个人）拓展的一个重要途径，旨在全国范围内通过直营、联营、加盟的方式打造卡丁车场/馆的“星巴克”，借助卡丁车“左脚刹车右脚油门”的操作简便性，在更大范围内让更多C端人群能够就近体验和参与卡丁车运动，为公司乃至中国赛车运动的发展夯实基础。

4、突出和稳定的人才优势

公司董事长夏青，2000年进入汽车运动行业，组建赛车队、筹建赛车场、运营国内主要赛车赛事，近二十年来积极推动了中国汽车运动职业化、商业化的进程。经过近二十年的积淀、发展，公司各个岗位的主要负责人都积累了丰富的行业经验，年龄也趋于年轻化，事业部总经理中70后占60%，80后占40%，项目中心负责人不乏90后。公司在行业内较高的知名度也不断吸引新的优秀人才加盟。

第四节 经营情况讨论与分析

一、概述

报告期内，受突如其来的新冠疫情影响，为配合和遵循国家防疫统筹安排，公司各业务板块未正常开展，既定的赛历未能如期举行，营业收入较上年同期出现大幅下滑，而公司仍需承担员工工资、房租、折旧、摊销等固定费用，导致报告期内公司经营业绩出现亏损。报告期内实现营业收入64,288,847.29元，同比下降61.60%，实现归属于上市公司股东的净利润-13,451,864.13元，同比下降391.18%。

报告期内，公司实时关注并研判疫情发展动态和国家防控指导政策，及时调整2020年度经营计划，利用疫情导致的业务空窗时加强员工业务技能学习，对场馆运营制定标准经营管理操作手册并对一线人员进行服务标准化培训，积极招募和培训场馆经营管理人员，为公司不断新开的赛车场/馆培养和输送人才。同时，公司不断向C端发力，开发赛车相关小程序进行消费者引流，针对场馆C端消费者推出不限次年卡、一周7天不同的促销政策，场馆C端收入不断突破历史记录。公司运营的相关赛事也将于今年8月开始举行，公司各项业务也已开始逐步回升并步入正轨，公司在疫情期间的各项准备为下半年的工作开展奠定了良好的基础，预计公司经营和收入将逐步恢复正常。

二、主营业务分析

概述

参见“经营情况讨论与分析”中的“一、概述”相关内容。

主要财务数据同比变动情况

单位：元

	本报告期	上年同期	同比增减	变动原因
营业收入	64,288,847.29	167,430,920.77	-61.60%	主要系本期受新冠疫情影响，国内赛事活动延期到8月开始举行，场馆收入也较上年同期减少。
营业成本	54,767,564.87	125,681,315.06	-56.42%	主要系本期受新冠疫情影响，收入较上年同期减少，成本相应减少。
销售费用	4,542,031.43	5,297,472.91	-14.26%	主要系本期受新冠疫情影响，收入较上年同期减少，公司削减了部分销售费用。
管理费用	17,586,932.02	15,501,894.24	13.45%	主要系本期受新冠疫情影响，收入较上年同期减少，公司削减了部分管理费用，但上年末新项目受疫情影响在本期终止预付房租、设计费用在本期确认为管理费用。
财务费用	2,234,032.59	3,385,877.02	-34.02%	主要系本期汇兑损益较上年同期减少。
所得税费用	-3,047,722.91	-2,212,685.88	-37.74%	主要系受疫情影响造成亏损计提的递延所得税较上年同期增加。
研发投入	5,727,518.46	7,306,672.57	-21.61%	主要系本期受新冠疫情影响，收入较上年同期减少，公司削减了部分研发费用。
经营活动产生的现金流量净额	32,316,675.10	-57,344,862.30	156.35%	主要系本期受新冠疫情影响，收入较上年同期减少，相应业务支出减少，而本期收回部分上期末应收款项。

投资活动产生的现金流量净额	-7,772,502.62	-121,125,816.21	93.58%	主要系上年同期支付第一、二笔 Top Speed 和擎速赛事股权转让款
筹资活动产生的现金流量净额	-15,143,837.57	-4,139,680.77	-265.82%	主要系本期偿还了部分短期借款
现金及现金等价物净增加额	9,953,959.84	-182,201,297.92	105.46%	主要系本期受新冠疫情影响,收入较上年同期减少,相应业务支出减少,而本期收回部分上期末应收款项,同时投资活动现金支出较上年同期减少。
税金及附加	394,906.89	765,543.91	-48.41%	主要系本期受新冠疫情影响,收入较上年同期减少,税金相应减少。

公司报告期利润构成或利润来源发生重大变动

适用 不适用

公司报告期利润构成或利润来源没有发生重大变动。

营业收入构成

单位：元

	本报告期		上年同期		同比增减
	金额	占营业收入比重	金额	占营业收入比重	
营业收入合计	64,288,847.29	100%	167,430,920.77	100%	-61.60%
分行业					
体育行业	64,288,847.29	100.00%	167,430,920.77	100.00%	-61.60%
分产品					
赛车场经营	16,657,863.33	25.91%	31,941,727.25	19.08%	-47.85%
赛事经营	29,086,752.00	45.24%	86,296,953.14	51.54%	-66.29%
赛车队经营	376,630.24	0.59%	14,071,516.78	8.40%	-97.32%
汽车活动推广	5,863,952.89	9.12%	28,327,198.01	16.92%	-79.30%
卡丁车业务	3,430,465.94	5.34%	5,240,911.94	3.13%	-34.54%
其他业务	8,873,182.89	13.80%	1,552,613.65	0.93%	471.50%
分地区					
境内	44,777,612.20	69.65%	115,682,513.95	69.09%	-61.29%
境外	19,511,235.09	30.35%	51,748,406.82	30.91%	-62.30%

占公司营业收入或营业利润 10% 以上的行业、产品或地区情况

适用 不适用

单位：元

	营业收入	营业成本	毛利率	营业收入比上年同期增减	营业成本比上年同期增减	毛利率比上年同期增减
分行业						
体育行业	64,288,847.29	54,767,564.87	14.81%	-61.60%	-56.42%	-10.13%

分产品						
赛车场经营	16,657,863.33	13,954,724.99	16.23%	-47.85%	-40.18%	-10.74%
赛事经营	29,086,752.00	24,573,027.16	15.52%	-66.29%	-62.82%	-7.89%
赛车队经营	376,630.24	1,365,879.00	-262.66%	-97.32%	-76.77%	-320.87%
汽车活动推广	5,863,952.89	6,034,696.75	-2.91%	-79.30%	-77.66%	-7.56%
其他业务	8,873,182.89	5,859,773.52	33.96%	471.50%	847.94%	-26.22%
分地区						
境内	44,777,612.20	36,935,546.25	17.51%	-61.29%	-60.00%	-2.67%
境外	19,511,235.09	17,832,018.62	8.61%	-62.30%	-46.53%	-26.95%

公司主营业务数据统计口径在报告期发生调整的情况下，公司最近 1 期按报告期末口径调整后的主营业务数据

适用 不适用

相关数据同比发生变动 30% 以上的原因说明

适用 不适用

受国内外疫情影响，公司赛车场经营、赛事经营、赛车队经营、汽车活动推广等主营业务受限不能正常开展，收入、成本均较上年同期减少30%以上。

其他业务增长超过30%的原因主要系子公司竞速赛事在本期出口口罩销往国外。

三、非主营业务分析

适用 不适用

单位：元

	金额	占利润总额比例	形成原因说明	是否具有可持续性
投资收益	-422,357.73	3.29%	主要系境外联营公司本期亏损按权益法确认投资损失	不具有可持续性
公允价值变动损益	373,487.09	-2.91%	主要系理财产品收益	不具有可持续性
资产减值	0.00	0.00%		不具有可持续性
营业外收入	5,067.49	-0.04%	主要系罚没收入	不具有可持续性
营业外支出	297,865.66	-2.32%	主要系固定资产报废损失	不具有可持续性
其他收益	3,970,677.91	-30.94%	主要系收到体育赛事发展专项资金 235.85 万、财税扶持资金 81.9 万、高新技术企业认定与入库专项补贴 20 万、支持生产性服务业和文化创意产业专项补贴 23 万等各项政府补助	不具有可持续性

四、资产及负债状况分析

1、资产构成重大变动情况

单位：元

	本报告期末		上年同期末		比重增减	重大变动说明
	金额	占总资产比例	金额	占总资产比例		
货币资金	128,693,244.75	19.57%	83,721,028.82	11.81%	7.76%	主要系受疫情影响本期业务减少相应资金支出减少
应收账款	121,310,098.43	18.45%	205,558,715.59	28.99%	-10.54%	主要系受疫情影响本期业务减少相应应收账款减少
存货	47,021,999.37	7.15%	56,560,452.77	7.98%	-0.83%	主要系受疫情影响本期业务减少相应减少生产成本
长期股权投资	6,371,691.47	0.97%	3,957,959.56	0.56%	0.41%	主要系向 WSC 亚洲公司增资
固定资产	53,378,230.13	8.12%	63,807,073.00	9.00%	-0.88%	主要系本期处置和报废了部分固定资产及正常折旧所致
在建工程	48,939,596.23	7.44%	32,128,658.52	4.53%	2.91%	主要系天马赛车场改扩建工程投入
短期借款	43,070,811.86	6.55%	55,652,533.36	7.85%	-1.30%	主要系本期偿还了部分短期借款
商誉	149,765,494.48	22.78%	150,602,189.05	21.24%	1.54%	商誉未发生重大变动

2、以公允价值计量的资产和负债

√ 适用 □ 不适用

单位：元

项目	期初数	本期公允价值变动损益	计入权益的累计公允价值变动	本期计提的减值	本期购买金额	本期出售金额	其他变动	期末数
金融资产								
1.交易性金融资产(不含衍生金融资产)	11,772,361.67	373,487.09			39,899,400.36	51,996,681.68		48,567.44
或有对价	8,972,393.62		8,627,321.30					345,072.32
上述合计	20,744,755.29	373,487.09	8,627,321.30		39,899,400.36	51,996,681.68		393,639.76
金融负债	0.00							0.00

其他变动的内容

报告期内公司主要资产计量属性是否发生重大变化

□ 是 √ 否

3、截至报告期末的资产权利受限情况

期末货币资金余额中作为其他保证金的定期存款300,000.00元，使用受限。

五、投资状况分析

1、总体情况

适用 不适用

报告期投资额（元）	上年同期投资额（元）	变动幅度
0.00	166,574,032.50	-100.00%

2、报告期内获取的重大的股权投资情况

适用 不适用

3、报告期内正在进行的重大的非股权投资情况

适用 不适用

4、以公允价值计量的金融资产

适用 不适用

单位：元

资产类别	初始投资成本	本期公允价值变动损益	计入权益的累计公允价值变动	报告期内购入金额	报告期内售出金额	累计投资收益	期末金额	资金来源
其他	11,772,361.67	373,487.09		39,899,400.36	51,996,681.68		48,567.44	自有资金
其他	8,972,393.62		8,627,321.30				345,072.32	无
合计	20,744,755.29	373,487.09	8,627,321.30	39,899,400.36	51,996,681.68	0.00	393,639.76	--

5、金融资产投资

（1）证券投资情况

适用 不适用

公司报告期不存在证券投资。

（2）衍生品投资情况

适用 不适用

公司报告期不存在衍生品投资。

6、募集资金使用情况

√ 适用 □ 不适用

(1) 募集资金总体使用情况

√ 适用 □ 不适用

单位：万元

募集资金总额	13,736.6
报告期投入募集资金总额	195.2
已累计投入募集资金总额	14,407.87
报告期内变更用途的募集资金总额	0
累计变更用途的募集资金总额	8,326.43
累计变更用途的募集资金总额比例	60.61%
募集资金总体使用情况说明	
<p>(一) 实际募集资金金额和资金到账时间经中国证券监督管理委员会证监许可(2017)309号文核准,并经深圳证券交易所同意,本公司由主承销商申万宏源证券承销保荐有限责任公司采用公开发行的方式,向社会公众公开发行人民币普通股(A股)股票1580万股,发行价为每股人民币10.67元,共计募集资金16,858.60万元,坐扣承销和保荐费用1,800.00万元后的募集资金为15,058.60万元,已由主承销商申万宏源证券承销保荐有限责任公司于2017年3月21日汇入本公司募集资金监管账户。另减除上网发行费、招股说明书印刷费、申报会计师费、律师费、评估费等与发行权益性证券直接相关的新增外部费用1,322.00万元后,公司本次募集资金净额为13,736.60万元。上述募集资金到位情况业经天健会计师事务所(特殊普通合伙)验证,并由其出具《验资报告》(天健验(2017)70号)。</p> <p>(二) 募集资金使用和结余情况本公司以前年度已使用募集资金14,212.67万元,以前年度收到的银行存款利息扣除银行手续费等的净额为671.27万元;2020年度实际使用募集资金195.20万元,2020年度收到的银行存款利息扣除银行手续费等的净额为0.04万元;累计已使用募集资金14,407.87万元,累计收到的银行存款利息扣除银行手续费等的净额为671.31万元。2020年1月15日将募集资金账户销户,账户剩余资金0.04万元为本期银行存款利息转入公司基本银行账户。</p>	

(2) 募集资金承诺项目情况

√ 适用 □ 不适用

单位：万元

承诺投资项目和超募资金投向	是否已变更项目(含部分变更)	募集资金承诺投资总额	调整后投资总额(1)	本报告期投入金额	截至期末累计投入金额(2)	截至期末投资进度(3)=(2)/(1)	项目达到预定可使用状态日期	本报告期实现的效益	是否达到预计效益	项目可行性是否发生重大变化
承诺投资项目										
上海天马赛车场扩建	否	4,000	4,000	1.83	4,121.13	103.03%	2020年05月31日	0	不适用	否
赛事推广	是	8,736.6	1,248.41	0	1,801.61	144.31%	2019年	0	不适用	否

							12月31日			
赛车培训	是	1,000	161.76	0	161.76	100.00%	2019年03月31日	0	不适用	否
承诺投资项目小计	--	13,736.6	5,410.17	1.83	6,084.5	--	--	0	--	--
超募资金投向										
不适用										
合计	--	13,736.6	5,410.17	1.83	6,084.5	--	--	0	--	--
未达到计划进度或预计收益的情况和原因（分具体项目）	不适用									
项目可行性发生重大变化的情况说明	不适用									
超募资金的金额、用途及使用进展情况	不适用									
募集资金投资项目实施地点变更情况	不适用									
募集资金投资项目实施方式调整情况	不适用									
募集资金投资项目先期投入及置换情况	不适用									
用闲置募集资金暂时补充流动资金情况	不适用									
项目实施出现募集资金结余的金额及原因	不适用									
尚未使用的募集资金用途及去向	2020年1月15日将募集资金账户销户，账户剩余资金0.04万元为本期银行存款利息转入公司基本银行账户。									
募集资金使用及披露中存在的问题或其他情况	无									

(3) 募集资金变更项目情况

√ 适用 □ 不适用

单位：万元

变更后的项目	对应的原承诺项目	变更后项目拟投入募集资金总额(1)	本报告期实际投入金额	截至期末实际累计投入金额(2)	截至期末投资进度(3)=(2)/(1)	项目达到预定可使用状态日期	本报告期实现的效益	是否达到预计效益	变更后的项目可行性是否发生重大变化
收购 TOP SPEED (SHANGHAI) LIMITED 51% 股权	赛事推广 (部分变更)	6,600	193.37	6,793.37	102.93%	2019 年 01 月 29 日	157.28	不适用	否
收购上海擎速赛事策划有限公司 51% 股权	赛事推广 (部分变更) 和赛车培训 (部分变更)	1,726.43		1,530	88.62%	2019 年 04 月 09 日	138.37	不适用	否
合计	--	8,326.43	193.37	8,323.37	--	--	295.65	--	--
变更原因、决策程序及信息披露情况说明(分具体项目)			<p>(一) 经公司 2018 年 10 月 29 日第三届董事会第六次会议审议同意, 并经公司 2018 年 11 月 15 日 2018 年第三次临时股东大会审议批准, 为了提高募集资金使用效率和募集资金投资回报, 公司根据募集资金投资项目的实际情况及公司投资并购进展等因素, 拟变更“赛事推广项目”剩余募集资金的 6,600 万元用于支付收购 TOP SPEED (SHANGHAI) LIMITED (以下简称 TOP SPEED) 51% 股份的交易对价。</p> <p>(二) 经公司 2019 年 3 月 27 日第三届董事会第九次会议审议同意, 并经公司 2019 年 4 月 19 日 2018 年度股东大会审议批准, 为了提高募集资金使用效率和募集资金投资回报, 公司根据募集资金投资项目的实际情况及公司投资并购进展等因素, 拟变更“赛事推广”和“赛车培训”剩余募集资金的用途, 用于公司支付收购上海擎速赛事策划有限公司 (以下简称擎速赛事) 51% 股份的交易对价。公司拟使用赛事推广项目和赛车培训项目剩余募集资金的 1,726.43 万元 (包括累计收到的银行利息、理财收益和扣除的银行手续费等) 用于支付交易对价。</p> <p>原“赛事推广”项目拟通过使用募集资金加大现有赛事的推广制作投入, 并在北京开发推广一个单一品牌赛事和一个地方品牌赛事, 一方面通过提升现有赛事的运营能力, 保障公司主营收入在未来几年保持稳定增长; 另一方面加快新赛事的导入, 丰富赛事种类, 降低企业对特定赛事的依赖风险。由于我国汽车运动起步较晚, 目前汽车赛事还只是小众项目, 公司正在进行积极的探索、培育, 产业链正逐步完善, 公司现阶段赛事盈利能力仍有待进一步提升。</p> <p>原“赛车培训”项目, 拟通过使用募集资金购买赛车培训专用车辆, 聘请专职和兼职教练在国内多个城市同时开展赛车执照培训及高端驾驶技术培训项目。由于公司原有的培训用车使用正常, 尚未需要更换, 已经能够满足现有赛事培训车辆的需求, 所以 2018 年和 2019 年未使用该项募集资金购置新的培训用车。本次收购的 TOP SPEED 和擎速赛事专为高端客户提供专业赛事服务多年, 盈利能力较强, 通过变更募集资金收购 TOP SPEED 和擎速赛事, 不仅可以提高募集资金使用效率和募集资金投资回报, 还直接丰富了公司的赛事服务产品, 完善了公司的赛事梯队, 增加了公司的核心业务竞争</p>						

	力。
未达到计划进度或预计收益的情况和原因(分具体项目)	不适用
变更后的项目可行性发生重大变化的情况说明	不适用

(4) 募集资金项目情况

募集资金项目概述	披露日期	披露索引
----------	------	------

7、非募集资金投资的重大项目情况

适用 不适用

公司报告期无非募集资金投资的重大项目。

六、重大资产和股权出售

1、出售重大资产情况

适用 不适用

公司报告期末未出售重大资产。

2、出售重大股权情况

适用 不适用

七、主要控股参股公司分析

适用 不适用

主要子公司及对公司净利润影响达 10% 以上的参股公司情况

单位：元

公司名称	公司类型	主要业务	注册资本	总资产	净资产	营业收入	营业利润	净利润
TOP SPEED (SHANGHAI) LIMITED	子公司	体育赛事运营	港币 1 万元	98,227,690.00	83,298,195.86	21,212,474.90	3,083,906.16	3,083,906.16
上海擎速赛事策划有限公司	子公司	一般项目：体育赛事策划，从事赛车技术领域的技术转让、技术服务、技术咨询、技术开发，文化艺术交流策划，公关活动组织策划，创意服务，婚庆礼仪服务，会务服务，展览展示服务，市场信息咨询与调查（不得从事社会调查、社会调研、民意调查、民意	1000 万元	46,235,372.14	20,811,370.94	18,576,377.60	3,653,583.16	2,713,107.77

		测验), 企业营销策划, 网页设计, 体育用品及器材、汽车零部件的销售, 设计、制作、代理各类广告, 利用自有媒体发布广告, 第一类医疗器械销售, 劳动保护用品销售, 第二类医疗器械销售, 货物进出口, 技术进出口。(除依法须经批准的项目外, 凭营业执照依法自主开展经营活动)						
北京中汽联赛车文化有限公司	子公司	组织文化艺术交流(不含棋牌); 会议服务; 承办展览展示; 设计、制作、代理、发布广告; 企业营销策划; 经济信息咨询; 技术开发; 技术转让; 技术咨询; 技术服务; 销售日用品、体育用品(不含弩); 体育运动项目经营(高危运动项目除外); 体育赛事的组织与策划; 公共关系服务; 出租办公用房(不得作为有形市场经营用房); 货物进出口; 技术进出口; 代理进出口; 汽车租赁(不含九座以上客车); 住宿。(企业依法自主选择经营项目, 开展经营活动; 住宿以及依法须经批准的项目, 经相关部门批准后依批准的内容开展经营活动; 不得从事本区产业政策禁止和限制类项目的经营活动。)	300万元	7,245,704.96	6,600,695.20	2,779,122.05	1,131,248.00	1,058,917.49
株洲力盛国际赛车场经营管理有限公司	子公司	室外体育设施工程施工; 会议及展览服务; 广告设计; 多媒体设计服务; 市场营销策划服务; 文化艺术交流活动的组织; 体育活动的组织与策划; 房屋租赁; 中型餐饮; 商业信息咨询; 新能源的技术开发、咨询及转让; 日用百货批发; 公司礼仪服务; 汽车租赁; 游戏软件设计制作; 广告制作服务、国内代理服务; 体育用品、品牌汽车的销售; 自营和代理各类商品及技术的进出口, 但国家限定公司经营或禁止进出口的商品和技术除外。(依法须经批准的项目, 经相关部门批准后方可开展经营活动)	3000万元	25,275,121.61	24,902,620.40	2,917,851.25	1,706,081.24	1,439,211.37
上海盛冠汽车科技有限公司	子公司	一般项目: 汽车科技、体育文化及传媒产业领域内的技术开发、技术服务、技术咨询、技术转让, 汽车研发, 销售汽车、体育用品及器材、汽车配件、摩托车配件, 汽车零部件及相关检测设备、汽车样件的设计开发、批发, 从事货物及技术进出口业务, 文化艺术活动交流策划, 体育赛事活动策划, 会务服务, 展览展示服务, 礼仪服务, 设计、制作、代理、发布各类广告, 摄影摄像服务(除冲印)。(除依法须经批准的项目外, 凭营业执照	200万元	3,549,475.68	-328,227.36	517,100.92	-2,295,708.46	-2,192,923.04

		执照依法自主开展经营活动)						
广东赛力汽车营销策划有限公司	子公司	赛车场建设；赛事承办和运营；举办汽车推广活动、赛车手培训；大型活动组织策划服务；体育文化产业领域内的技术开发；研发、销售；体育用品、赛车配件、汽摩配件；销售；日用百货、服装、工艺品；各类体育赛事的筹备、组织及策划；体育设施建设、管理、租赁；物业管理；进出口报关业务；餐饮经营管理、服务；餐饮项目策划及投资；文化艺术交流策划咨询；商务信息咨询、会务代理、会展咨询；旅游信息咨询、产品代理、销售；企业形象策划、展览展示服务；策划创意服务；公司礼仪服务；模特服务；个人形象设计服务；票务服务；商务文印服务；设计、制作、代理、发布各类国内广告；市场调研服务、市场营销策划；影视节目制作；赛车技术开发、转让、咨询、服务；精品、礼品、奖品开发、代理、销售；人才中介、劳务服务；车辆租赁业务。(依法须经批准的项目,经相关部门批准后方可开展经营活动)	1000万元	19,154,820.42	16,580,315.83	290,374.75	-3,680,738.34	-3,009,224.55
上海赛赛赛车俱乐部有限公司	子公司	组织赛车培训、比赛、表演(专项审批除外),赛车配件的生产销售及维修服务(专项审批除外),体育用品的生产开发销售,体育设施的管理和经营,自有赛车的融物租赁,经济信息咨询(除经纪),日用百货、服装的销售,市场营销策划,公关活动策划,会展服务,各类广告的设计、制作、利用自有媒体发布,文化体育专业领域内的技术咨询、技术服务、技术开发、技术转让,电子商务(不得从事金融业务),体育经纪,体育场地设施建设工程专业施工。【依法须经批准的项目,经相关部门批准后方可开展经营活动】	1000万元	60,277,721.90	51,551,791.19	5,006,864.41	-587,054.24	-594,885.28
上海力盛体育文化传播有限公司	子公司	组织各类体育赛事的推广商业运营及相关文化产业的开发;体育用品的生产、批发;体育设施的管理;汽车比赛、训练、辅导的管理和组织活动的策划、公关活动策划、会议及展览服务,设计、制作各类广告;市场营销策划、文化技术交流策划,文化体育专业领域内技术开发、技术转让、技术咨询、技术服务。【依法须经批准的项目,经相关部门批准后方可开展经营活动】	200万元	12,828,118.69	-159,882.28	301,886.79	-190,664.14	-190,664.14

报告期内取得和处置子公司的情况

适用 不适用

主要控股参股公司情况说明

八、公司控制的结构化主体情况

适用 不适用

九、对 2020 年 1-9 月经营业绩的预计

预测年初至下一报告期期末的累计净利润可能为亏损或者与上年同期相比发生大幅度变动的警示及原因说明

适用 不适用

十、公司面临的风险和应对措施

1、客户集中度较高及重要客户流失的风险

2017年、2018年、2019年及2020年上半年，公司前五大客户收入占当期营业收入的比重分别为35.29%、48.82%、30.05%和36.40%，虽然2019年的占比有所下降，但客户集中度仍然较高，如果重要客户流失，将对公司业务产生较大影响。如果受宏观环境影响汽车行业整体减少营销预算，或者公司主要客户因生产经营出现波动或其他原因减少对活动传播服务的需求，将对公司的业绩产生重大不利影响。

针对公司的业务特征，公司一方面是加强市场开拓，另一方面是丰富业务种类和业务方式，在扩大营收的同时，降低公司前五大客户收入占当期营业收入的占比，从而降低客户集中度较高及重要客户流失的风险。

2、重要赛事商业推广权无法延展或商权费大幅上升的风险

公司取得了中汽摩联的中国汽车（场地）职业联赛和中国卡丁车锦标赛暨中国青少年卡丁车锦标赛的商业推广权，每年支付一定的商权费。这些商业推广权到期后，公司能否继续取得上述商业推广权具有不确定性，如果公司不能取得这些重大赛事的商业推广权，会对公司的经营业绩产生一定的影响。此外，未来为取得该重要赛事的商业推广权所需支付的有偿使用费存在大幅上升的可能，商权费的大幅上升会增加公司的运营成本，影响公司的业绩。公司存在重要赛事商业推广权无法延展或商权费大幅上升的风险。

公司一方面根据每个重要赛事的特点，通过提供专业和优质的赛事运营服务，提高客户的满意度；另一方面充分发挥力盛赛车的自成闭环的全产业链优势和资源优势，在赛事运营的基础上叠加更多的力盛赛车特有的元素，为客户提供更多的增值服务，增强客户与力盛赛车的粘度，从而间接降低重要赛事商业推广权无法延展的风险。

3、公司经营的赛道不能持续取得认证的风险

赛车场作为一种专业性较强的体育场所，其设计和建造需要取得有关行业管理部门的批准，赛道建成后需要通过中汽摩联或国际汽联的认证，在后续经营过程中，还需要按规定取得国际汽联或中汽摩联的持续认证，以确定赛车场能否举办由国际汽联或中汽摩联组织并符合其规则的国际赛事和国家级赛事。如果上海天马赛车场、汽摩中心培训基地和株洲国际赛车场不能持续取得国际汽联或中汽摩联的赛道认证，将会对公司举办国际赛事和国家级赛事带来较大不利影响。

公司将会根据国际汽联持续认证的内容，加强对相关设施的管理和维护，将赛道不能持续取得国际汽联赛道认证的风险降到最低。

4、人才资源缺失的风险

各个业务板块，特别是新增的业务板块，均需要大量的高素质人才，目前国内相关专业人才短缺是影响行业和公司发展的主要问题。如果发生较多核心员工流失，将给公司的经营和发展带来不利影响。

中国汽车摩托车运动联合会主席詹郭军先生在2017年度工作报告中提到“力盛赛车在主板上市，这是中国汽摩运动第一股”，公司在行业内较高的知名度将不断吸引新的优秀人才加盟。同时公司将继续做好内部管理工作，推行全员绩效考核制，

深化公司的激励体系，倡导公司与员工共同持续发展，充分调动员工的积极性和创造性，吸引和保留优秀管理人才和业务骨干，提高公司员工的凝聚力和公司竞争力，降低人才资源缺失的风险。

5、行业受宏观经济波动影响的风险

汽车运动行业的上下游涉及汽车、IT和快速消费品等多个行业，汽车运动服务与上下游行业的市场营销需求密切相关。客户所处行业的发展状况直接影响其营销预算，从而间接影响汽车运动行业的发展和公司的经营状况。如果未来国际、国内宏观经济运行出现较大幅度的波动，会对公司上下游行业的景气程度和生产经营状况产生影响，从而间接影响公司经营业绩。

6、季节性波动风险

公司每年第四季度的营业收入、现金流入占全年营业收入、现金流入的比重较大。由于员工工资、办公用房租赁、折旧摊销等各项费用在年度内较为均衡地发生，公司营业收入和现金流入的季节性波动可能会对公司日常经营产生较大的影响。

针对公司的业务特征，公司在加强市场开拓的同时，通过丰富业务种类和业务方式，增加前三季度的营收，逐步改善营收的季节性波动，降低季节性波动的风险。

7、赛车事故风险

公司组织赛车赛事，并经营车队，由于比赛过程中赛车速度较快，赛事情况复杂，难免会发生碰撞等事故。由于赛车改装、比赛过程中安全设施较好，竞赛规则较为完善，赛事安全系数较高，自公司成立以来，没有发生过严重的赛车事故。赛车事故不但涉及车手和观众的人身安全，影响比赛成绩，同时由于赛车价值较高，如果公司车队发生赛车事故导致公司赛车严重损坏，可能对公司当期的利润产生影响。

公司首先是加强安全管理和宣传，树立全员安全意识，其次是确保各项安全措施到位，包括人员和赛车的安全装备，场地的消防、医疗救护、紧急救援和现场管控等，再者是相关保险完备，包括场地的公众责任险，赛员的保险，车队成员和赛事工作人员的保险等，从而降低赛车事故的风险。

8、因不可抗力导致比赛及活动延期或取消的风险

公司所开展的汽车运动服务在具体实施时，若发生无法预见的意外事件（如政府禁令、爆发重大传染性疾病、恐怖袭击等）或自然灾害（如台风、地震、火灾、水灾等），活动或比赛可能被迫延期或取消。因此公司存在因不可抗力导致收入无法如期实现的风险。

公司在制定赛事或活动计划时，已经针对不可抗力的因素，做好各种预案，包括更换赛事或活动的举办场地，或调整赛事或活动的举办日期等，以降低因不可抗力导致收入无法如期实现的风险。

9、应收账款规模较大、集中度较高的风险

2017年末、2018年末、2019年末及2020年6月末，公司应收账款账面价值分别为11,506.65万元、18,017.79万元、20,696.03万元和12,131.01万元。应收账款账面价值占流动资产的比例分别为32.31%、42.57%、47.34%和34.87%。2020年6月末，应收账款余额前五大客户合计4,974.91万元，占应收账款余额的33.82%，应收账款集中度较高；公司账龄1年以内的应收账款余额占49.61%，主要客户为汽车行业大中型企业，信誉良好，由于本公司应收账款金额较大，且比较集中，若行业发展趋势发生变化或欠款不能及时收回，本公司财务状况将受到较大影响。

针对公司的业务特征，首先，公司一方面是加强市场开拓，另一方面是丰富业务种类和业务方式，在扩大营收的同时，降低公司前五大客户收入占当期营业收入的占比，从而降低客户集中度较高及重要客户流失的风险；其次，公司加强了事前对客户付款能力情况的了解和事后应收账款的催收管理工作，以降低应收账款规模较大、集中度较高的风险。

10、控制权风险

夏青、余朝旭夫妇通过直接和间接的方式仍控制公司38.44%的股份，居相对控股地位。夏青、余朝旭夫妇可能利用其对公司的控股地位，通过选举董事、修改《公司章程》、行使表决权等方式对公司管理和决策实施重大影响并控制本公司业务，从而给公司及其他股东利益带来一定影响。公司主要是依法依规从制度上，特别是《公司章程》和《累积投票制实施细则》等相关制度的落实，保护中小股东的利益和合法权益，降低控制权风险。

第五节 重要事项

一、报告期内召开的年度股东大会和临时股东大会的有关情况

1、本报告期股东大会情况

会议届次	会议类型	投资者参与比例	召开日期	披露日期	披露索引
2019 年度股东大会	年度股东大会	48.67%	2020 年 04 月 28 日	2020 年 04 月 29 日	披露于巨潮资讯网（www.cninfo.com.cn）的《上海力盛赛车文化股份有限公司 2019 年度股东大会决议公告》（公告编号：2020-028）

2、表决权恢复的优先股股东请求召开临时股东大会

适用 不适用

二、本报告期利润分配及资本公积金转增股本情况

适用 不适用

公司计划半年度不派发现金红利，不送红股，不以公积金转增股本。

三、公司实际控制人、股东、关联方、收购人以及公司等承诺相关方在报告期内履行完毕及截至报告期末超期未履行完毕的承诺事项

适用 不适用

承诺事由	承诺方	承诺类型	承诺内容	承诺时间	承诺期限	履行情况
股改承诺						
收购报告书或权益变动报告书中所作承诺						
资产重组时所作承诺						
首次公开发行或再融资时所作承诺	林朝阳;夏峰;夏青;夏雪蒙;余朝旭	股份限售承诺	自力盛赛车股票上市交易之日起三十六个月内，不转让或者委托他人管理本人直接或间接持有的力盛赛车公开发行股票前已发行股份，也不由力盛赛车回购本人直接或间接持有的该部分股份。	2017 年 03 月 24 日	36 个月	已履行完毕
	上海赛赛投资有限公司	股份限售承诺	自力盛赛车股票上市之日起三十六个月内，不转让或者委托他人管理本公司直接或者间接持有的公司股份，也不由公司回购该部分股份。	2017 年 03 月 24 日	36 个月	已履行完毕

股权激励承诺						
其他对公司中小股东所作承诺						
承诺是否按时履行	是					
如承诺超期未履行完毕的，应当详细说明未完成履行的具体原因及下一步的工作计划	不适用					

四、聘任、解聘会计师事务所情况

半年度财务报告是否已经审计

是 否

公司半年度报告未经审计。

五、董事会、监事会对会计师事务所本报告期“非标准审计报告”的说明

适用 不适用

六、董事会对上年度“非标准审计报告”相关情况的说明

适用 不适用

七、破产重整相关事项

适用 不适用

公司报告期末发生破产重整相关事项。

八、诉讼事项

重大诉讼仲裁事项

适用 不适用

本报告期公司无重大诉讼、仲裁事项。

其他诉讼事项

适用 不适用

九、媒体质疑情况

适用 不适用

本报告期公司无媒体普遍质疑事项。

十、处罚及整改情况

适用 不适用

公司报告期不存在处罚及整改情况。

十一、公司及其控股股东、实际控制人的诚信状况

适用 不适用

十二、公司股权激励计划、员工持股计划或其他员工激励措施的实施情况

适用 不适用

公司于2017年8月11日召开的第二届董事会第十三次会议、第二届监事会第七次会议和于2017年8月28日召开的2017年第二次临时股东大会审议并通过了《关于〈公司第一期员工持股计划（草案）〉及其摘要的议案》及相关议案，同意公司实施第一期员工持股计划，并委托华澳国际信托有限公司设立“华澳·臻智74号-力盛赛车第一期员工持股集合资金信托计划”（以下简称“信托计划”或“本计划”）对本次持股计划进行管理，通过二级市场以集中竞价交易的方式取得并持有公司股份，具体内容详见登载于巨潮资讯网（<http://www.cninfo.com.cn>）上的相关公告。

2017年11月27日，公司第一期员工持股计划完成全部股票的购买，累计购入公司股票938,800股，占公司当时总股本约1.49%，成交均价约为人民币41.494元/股。该计划所购买的股票锁定期为2017年11月28日至2018年11月27日。

2018年5月9日，公司实施了2017年度权益分派，以当时公司总股本63,160,000股为基数向全体股东以资本公积金转增股本，每10股转增10股，员工持股计划的持股数量由938,800股调整为1,877,600股。

鉴于公司第一期员工持股计划存续期即将于2019年8月27日到期，公司于2019年6月25日分别召开了第一期员工持股计划持有人会议和第三届董事会第十一次会议，审议通过了《关于公司第一期员工持股计划存续期展期的议案》，同意公司第一期员工持股计划存续期延期一年至2020年8月27日。

2019年11月19日，公司发布《关于公司第一期员工持股计划信托合同展期的公告》，公司向华澳国际信托有限公司提出申请并经华澳国际信托有限公司同意，将本信托计划存续期间由24个月调整为36个月。

2020年6月24日，公司发布《关于公司第一期员工持股计划存续期继续展期的公告》，鉴于公司第一期员工持股计划存续期即将于2020年8月27日到期，公司于2020年6月22日和2020年6月23日分别召开了第一期员工持股计划2020年持有人第一次会议和公司第三届董事会第十七次（临时）会议，审议通过了《关于公司第一期员工持股计划存续期继续展期的议案》，同意公司第一期员工持股计划存续期延期一年至2021年8月27日。

截至报告期末，公司第一期员工持股计划尚未出售任何股票。仍持有公司股票1,877,600股，持股比例约为1.49%。具体内容详见巨潮资讯网（www.cninfo.com.cn）的《关于公司第一期员工持股计划存续期继续展期的公告》（公告编号：2020-039）。

十三、重大关联交易

1、与日常经营相关的关联交易

适用 不适用

公司报告期未发生与日常经营相关的关联交易。

2、资产或股权收购、出售发生的关联交易

适用 不适用

公司报告期未发生资产或股权收购、出售的关联交易。

3、共同对外投资的关联交易

适用 不适用

公司报告期未发生共同对外投资的关联交易。

4、关联债权债务往来

适用 不适用

公司报告期不存在关联债权债务往来。

5、其他重大关联交易

适用 不适用

公司报告期无其他重大关联交易。

十四、控股股东及其关联方对上市公司的非经营性占用资金情况

适用 不适用

公司报告期不存在控股股东及其关联方对上市公司的非经营性占用资金。

十五、重大合同及其履行情况

1、托管、承包、租赁事项情况

(1) 托管情况

适用 不适用

公司报告期不存在托管情况。

(2) 承包情况

适用 不适用

公司报告期不存在承包情况。

(3) 租赁情况

适用 不适用

公司报告期不存在租赁情况。

2、重大担保

适用 不适用

公司报告期不存在担保情况。

3、委托理财

适用 不适用

单位：万元

具体类型	委托理财的资金来源	委托理财发生额	未到期余额	逾期未收回的金额
银行理财产品	自有资金	3,999	0	0
合计		3,999	0	0

单项金额重大或安全性较低、流动性较差、不保本的高风险委托理财具体情况

适用 不适用

委托理财出现预期无法收回本金或存在其他可能导致减值的情形

适用 不适用

4、其他重大合同

适用 不适用

公司报告期不存在其他重大合同。

十六、社会责任情况

1、重大环保问题情况

上市公司及其子公司是否属于环境保护部门公布的重点排污单位

否

公司及各子公司在生产经营期间，严格遵守国家及地方有关环境保护方面的法律、法规及规范性文件的规定，依法履行各项环保义务，未发生环境污染事故，不存在因违反相关环保规定而受到处罚的情形。

2、履行精准扶贫社会责任情况

(1) 精准扶贫规划

(2) 半年度精准扶贫概要

(3) 精准扶贫成效

指标	计量单位	数量/开展情况
一、总体情况	——	——
二、分项投入	——	——
1.产业发展脱贫	——	——
2.转移就业脱贫	——	——

3.易地搬迁脱贫	——	——
4.教育扶贫	——	——
5.健康扶贫	——	——
6.生态保护扶贫	——	——
7.兜底保障	——	——
8.社会扶贫	——	——
9.其他项目	——	——
三、所获奖项（内容、级别）	——	——

（4）后续精准扶贫计划

十七、其他重大事项的说明

适用 不适用

公司报告期不存在需要说明的其他重大事项。

十八、公司子公司重大事项

适用 不适用

1. 协议经营

子公司广东赛力汽车营销策划有限公司与肇庆巨泰赛车场管理有限公司、肇庆巨泰商务港置业有限公司、上海天马体育策划有限公司于2013年12月签订协议，由广东赛力汽车营销策划有限公司经营管理广东国际赛车场，承包期限自2013年12月1日起至2019年11月30日止。广东赛力汽车营销策划有限公司与肇庆巨泰赛车场管理有限公司未签订新的承包协议，并于2020年3月与肇庆巨泰赛车场管理有限公司办理了广东国际赛车场资产及经营移交手续。

2. 商权费

子公司上海力盛体育文化传播有限公司（以下简称力盛体育）与中国汽车运动联合会于2009年7月签订协议，力盛体育有偿获得中国房车锦标赛2009年至2018年的商业推广权利，2009年每站比赛支付商业权益转让费50万元,此后将逐步递增至2018年每站比赛88.68万元。力盛体育与中国汽车运动联合会于2016年12月签订补充协议，将原协议（2009-2018）截止期限延长至2023年12月31日，商业权益授权及服务费将以2016年的每站80万元为基准，不再逐年递增。

第六节 股份变动及股东情况

一、股份变动情况

1、股份变动情况

单位：股

	本次变动前		本次变动增减（+，-）					本次变动后	
	数量	比例	发行新股	送股	公积金转股	其他	小计	数量	比例
一、有限售条件股份	65,119,000	51.55%				-34,271,575	-34,271,575	30,847,425	24.42%
1、国家持股	0	0.00%						0	0.00%
2、国有法人持股	0	0.00%						0	0.00%
3、其他内资持股	65,119,000	51.55%				-34,271,575	-34,271,575	30,847,425	24.42%
其中：境内法人持股	18,251,600	14.45%				-18,251,600	-18,251,600	0	0.00%
境内自然人持股	46,867,400	37.11%				-16,019,975	-16,019,975	30,847,425	24.42%
4、外资持股	0	0.00%						0	0.00%
其中：境外法人持股	0	0.00%						0	0.00%
境外自然人持股	0	0.00%						0	0.00%
二、无限售条件股份	61,201,000	48.45%				34,271,575	34,271,575	95,472,575	75.58%
1、人民币普通股	61,201,000	48.45%				34,271,575	34,271,575	95,472,575	75.58%
2、境内上市的外资股	0	0.00%						0	0.00%
3、境外上市的外资股	0	0.00%						0	0.00%
4、其他	0	0.00%						0	0.00%
三、股份总数	126,320,000	100.00%						126,320,000	100.00%

股份变动的原因

√ 适用 □ 不适用

主要是由于公司股东所持有的首次公开发行前已发行股份解除限售，上市流通所致。具体内容见2020年3月19日公司在巨潮资讯网上披露的《首次公开发行前已发行股份上市流通提示性公告》（公告编号：2020-008）。

股份变动的批准情况

适用 不适用

股份变动的过户情况

适用 不适用

股份回购的实施进展情况

适用 不适用

公司于2019年1月11日召开第三届董事会第七次会议，审议通过了《关于以集中竞价交易方式回购股份预案的议案》。截止至2020年1月10日，本次回购股份期限届满，回购终止，公司通过回购专用证券账户以集中竞价交易方式累计实施回购公司股份678,800股，约占公司总股本的0.5374%，最高成交价为16.90元/股，最低成交价为13.71元/股，已支付的总金额为9,997,164元（不含交易费用）。本次回购符合公司股份回购方案及相关法律法规的要求。

采用集中竞价方式减持回购股份的实施进展情况

适用 不适用

股份变动对最近一年和最近一期基本每股收益和稀释每股收益、归属于公司普通股股东的每股净资产等财务指标的影响

适用 不适用

公司认为必要或证券监管机构要求披露的其他内容

适用 不适用

2、限售股份变动情况

适用 不适用

单位：股

股东名称	期初限售股数	本期解除限售股数	本期增加限售股数	期末限售股数	限售原因	解除限售日期
夏雪蒙	762,200	762,200		0	首发前限售股	2020年3月24日
夏青	30,300,000	7,575,000		22,725,000	高管锁定股	按高管锁定股相关规定执行
龚磊	1,878,825	458,550		1,420,275	高管锁定股	按高管锁定股相关规定执行
陈平	300		450	750	高管锁定股	按高管锁定股相关规定执行
曹传德	7,500,000	1,875,000		5,625,000	高管锁定股	按高管锁定股相关规定执行
林朝阳	448,400	112,100		336,300	高管锁定股	按高管锁定股相关规定执行
夏峰	4,611,600	4,611,600		0	首发前限售股	2020年3月24日
上海赛赛投资有限公司	18,251,600	18,251,600		0	首发前限售股	2020年3月24日
程元	0		600	600	高管锁定股	按高管锁定股相关规定执行
张国江	986,400	246,600		739,800	高管锁定股	按高管锁定股相关规定执行
合计	64,739,325	33,892,650	1,050	30,847,725	--	--

二、证券发行与上市情况

□ 适用 √ 不适用

三、公司股东数量及持股情况

单位：股

报告期末普通股股东总数	6,829		报告期末表决权恢复的优先股股东总数 (如有)(参见注 8)	0				
持股 5% 以上的普通股股东或前 10 名普通股股东持股情况								
股东名称	股东性质	持股比例	报告期末持有的普通股数量	报告期内增减变动情况	持有有限售条件的普通股数量	持有无限售条件的普通股数量	质押或冻结情况	
							股份状态	数量
夏青	境内自然人	23.99%	30,300,000		22,725,000	7,575,000	质押	23,400,000
上海赛赛投资有限公司	境内非国有法人	14.45%	18,251,600		0	18,251,600		
曹传德	境内自然人	5.94%	7,500,000		5,625,000	1,875,000	质押	7,499,800
苏维锋	境内自然人	4.43%	5,599,000	-3,789,600	0	5,599,000	质押	5,599,000
上海普赛投资有限公司	境内非国有法人	2.35%	2,965,000	-894,200	0	2,965,000		
华澳国际信托有限公司—华澳 臻智 74 号—力盛赛车第一期员工持股集合资金信托计划	其他	1.49%	1,877,600		0	1,877,600		
励凌峰	境内自然人	1.39%	1,755,200	1,755,200	0	1,755,200		
上海翎巧资产管理有限公司—翎巧 2 号私募证券投资基金	其他	1.33%	1,675,600	1,675,600	0	1,675,600		
周佳芸	境内自然人	1.15%	1,455,400	1,455,400	0	1,455,400		
龚磊	境内自然人	1.12%	1,420,275	-473,425	1,420,275	0		
战略投资者或一般法人因配售新股成为前 10 名普通股股东的情况(如有)(参见注 3)	无							
上述股东关联关系或一致行动的说明	上述股东中，赛赛投资为夏青、余朝旭和夏子共同投资，夏青与余朝旭系夫妇关系，为公司实际控制人；夏子系夏青、余朝旭之女。除此以外，其他股东之间不存在关联关系。							
前 10 名无限售条件普通股股东持股情况								
股东名称	报告期末持有无限售条件普通股股份数量	股份种类						
		股份种类	数量					
上海赛赛投资有限公司	18,251,600	人民币普通股	18,251,600					
夏青	7,575,000	人民币普通股	7,575,000					

苏维锋	5,599,000	人民币普通股	5,599,000
上海普赛投资有限公司	2,965,000	人民币普通股	2,965,000
华澳国际信托有限公司－华澳臻智 74 号－力盛赛车第一期员工持股集合资金信托计划	1,877,600	人民币普通股	1,877,600
曹传德	1,875,000	人民币普通股	1,875,000
励凌峰	1,755,200	人民币普通股	1,755,200
上海翎巧资产管理有限公司－翎巧 2 号私募证券投资基金	1,675,600	人民币普通股	1,675,600
周佳芸	1,455,400	人民币普通股	1,455,400
上海翎巧资产管理有限公司－速赢翎巧 1 号私募证券投资基金	886,200	人民币普通股	886,200
前 10 名无限售条件普通股股东之间，以及前 10 名无限售条件普通股股东和前 10 名普通股股东之间关联关系或一致行动的说明	<p>1、上述无限售股东中，赛赛投资为夏青、余朝旭和夏子共同投资，夏青与余朝旭系夫妇关系，为公司实际控制人；夏子系夏青、余朝旭之女。除此以外，公司未知其他无限售股东之间是否存在关联关系，也未知是否属于一致行动人。</p> <p>2、除上述关联关系之外，公司前 10 名股东与公司前 10 名无限售股东不存在关联关系，也不属于一致行动人。</p>		
前 10 名普通股股东参与融资融券业务股东情况说明（如有）（参见注 4）	<p>1、股东励凌峰通过华金证券股份有限公司客户信用交易担保证券账户持有 1,755,200 股。</p> <p>2、股东上海翎巧资产管理有限公司－翎巧 2 号私募证券投资基金通过申万宏源证券有限公司客户信用交易担保证券账户持有 1,675,600 股。</p> <p>3、股东上海翎巧资产管理有限公司－速赢翎巧 1 号私募证券投资基金通过华安证券股份有限公司客户信用交易担保证券账户持有 886,200 股。</p>		

公司前 10 名普通股股东、前 10 名无限售条件普通股股东在报告期内是否进行约定购回交易

是 否

公司前 10 名普通股股东、前 10 名无限售条件普通股股东在报告期内未进行约定购回交易。

四、控股股东或实际控制人变更情况

控股股东报告期内变更

适用 不适用

公司报告期控股股东未发生变更。

实际控制人报告期内变更

适用 不适用

公司报告期实际控制人未发生变更。

第七节 优先股相关情况

适用 不适用

报告期公司不存在优先股。

第八节 可转换公司债券相关情况

适用 不适用

报告期公司不存在可转换公司债券。

第九节 董事、监事、高级管理人员情况

一、董事、监事和高级管理人员持股变动

√ 适用 □ 不适用

姓名	职务	任职状态	期初持股数（股）	本期增持股份数量（股）	本期减持股份数量（股）	期末持股数（股）	期初被授予的限制性股票数量（股）	本期被授予的限制性股票数量（股）	期末被授予的限制性股票数量（股）
陈平	财务负责人	现任	400	600		1,000			
合计	--	--	400	600	0	1,000	0	0	0

二、公司董事、监事、高级管理人员变动情况

√ 适用 □ 不适用

姓名	担任的职务	类型	日期	原因
赖一休	职工代表监事、监事会主席	离任	2020年03月19日	个人原因
卓玥	监事	离任	2020年04月28日	个人原因
程元	职工代表监事	被选举	2020年03月19日	被选举
樊文斌	监事	被选举	2020年04月28日	被选举

第十节 公司债相关情况

公司是否存在公开发行并在证券交易所上市，且在半年度报告批准报出日未到期或到期未能全额兑付的公司债券
否

第十一节 财务报告

一、审计报告

半年度报告是否经过审计

是 否

公司半年度财务报告未经审计。

二、财务报表

财务附注中报表的单位为：元

1、合并资产负债表

编制单位：上海力盛赛车文化股份有限公司

2020 年 06 月 30 日

单位：元

项目	2020 年 6 月 30 日	2019 年 12 月 31 日
流动资产：		
货币资金	128,693,244.75	124,098,580.07
结算备付金		
拆出资金		
交易性金融资产	393,639.76	20,744,755.29
衍生金融资产		
应收票据		
应收账款	121,310,098.43	206,960,334.14
应收款项融资		
预付款项	11,556,898.91	8,600,400.77
应收保费		
应收分保账款		
应收分保合同准备金		
其他应收款	19,576,717.48	22,273,208.13
其中：应收利息		
应收股利		
买入返售金融资产		
存货	47,021,999.37	38,962,169.40

合同资产		
持有待售资产		
一年内到期的非流动资产	4,352,658.76	4,268,601.90
其他流动资产	14,984,715.35	11,276,554.01
流动资产合计	347,889,972.81	437,184,603.71
非流动资产：		
发放贷款和垫款		
债权投资	10,000,000.00	10,000,000.00
其他债权投资		
长期应收款	1,286,218.93	1,261,379.97
长期股权投资	6,371,691.47	6,447,535.20
其他权益工具投资		
其他非流动金融资产		
投资性房地产		
固定资产	53,378,230.13	60,225,563.65
在建工程	48,939,596.23	41,926,293.15
生产性生物资产		
油气资产		
使用权资产		
无形资产	18,433,877.58	19,004,665.31
开发支出		
商誉	149,765,494.48	149,765,494.48
长期待摊费用	11,554,302.57	6,736,002.30
递延所得税资产	8,925,281.20	4,763,693.18
其他非流动资产	991,800.00	2,147,657.82
非流动资产合计	309,646,492.59	302,278,285.06
资产总计	657,536,465.40	739,462,888.77
流动负债：		
短期借款	43,070,811.86	55,507,360.41
向中央银行借款		
拆入资金		
交易性金融负债		
衍生金融负债		
应付票据		

应付账款	34,159,960.51	64,830,107.91
预收款项	10,294,873.87	5,599,763.45
合同负债		
卖出回购金融资产款		
吸收存款及同业存放		
代理买卖证券款		
代理承销证券款		
应付职工薪酬	10,708,936.55	13,508,404.09
应交税费	756,106.16	3,309,246.13
其他应付款	6,187,761.61	26,820,450.59
其中：应付利息		
应付股利	1,450,000.00	
应付手续费及佣金		
应付分保账款		
持有待售负债		
一年内到期的非流动负债	22,431,253.50	22,431,253.50
其他流动负债		
流动负债合计	127,609,704.06	192,006,586.08
非流动负债：		
保险合同准备金		
长期借款		
应付债券		
其中：优先股		
永续债		
租赁负债		
长期应付款	28,471,734.33	28,471,734.33
长期应付职工薪酬		
预计负债		
递延收益		
递延所得税负债	3,320,799.52	3,336,999.47
其他非流动负债		
非流动负债合计	31,792,533.85	31,808,733.80
负债合计	159,402,237.91	223,815,319.88
所有者权益：		

股本	126,320,000.00	126,320,000.00
其他权益工具		
其中：优先股		
永续债		
资本公积	108,514,810.58	112,774,206.79
减：库存股	10,000,184.27	10,000,184.27
其他综合收益	1,519,345.95	712,110.77
专项储备		
盈余公积	19,126,592.82	19,126,592.82
一般风险准备		
未分配利润	177,219,048.32	190,670,912.45
归属于母公司所有者权益合计	422,699,613.40	439,603,638.56
少数股东权益	75,434,614.09	76,043,930.33
所有者权益合计	498,134,227.49	515,647,568.89
负债和所有者权益总计	657,536,465.40	739,462,888.77

法定代表人：夏青

主管会计工作负责人：夏青

会计机构负责人：陈平

2、母公司资产负债表

单位：元

项目	2020年6月30日	2019年12月31日
流动资产：		
货币资金	6,441,661.26	25,736,734.14
交易性金融资产	345,072.32	8,972,393.62
衍生金融资产		
应收票据		
应收账款	46,419,837.23	59,879,990.61
应收款项融资		
预付款项	5,715,667.63	3,495,741.15
其他应收款	25,981,184.51	25,881,464.80
其中：应收利息		
应收股利	2,550,000.00	5,000,000.00
存货	19,786,129.20	15,398,792.60
合同资产		
持有待售资产		

一年内到期的非流动资产		
其他流动资产	9,029,433.32	8,168,815.67
流动资产合计	113,718,985.47	147,533,932.59
非流动资产：		
债权投资	10,000,000.00	10,000,000.00
其他债权投资		
长期应收款		
长期股权投资	256,527,815.98	250,544,338.16
其他权益工具投资		
其他非流动金融资产		
投资性房地产		
固定资产	41,552,259.86	46,298,079.67
在建工程	48,024,873.37	36,966,981.53
生产性生物资产		
油气资产		
使用权资产		
无形资产	18,425,314.84	18,994,111.41
开发支出		
商誉		
长期待摊费用	1,563,820.33	3,712,184.08
递延所得税资产	7,192,572.68	4,084,197.53
其他非流动资产	991,800.00	2,147,657.82
非流动资产合计	384,278,457.06	372,747,550.20
资产总计	497,997,442.53	520,281,482.79
流动负债：		
短期借款	43,070,811.86	55,507,360.41
交易性金融负债		
衍生金融负债		
应付票据		
应付账款	7,554,644.05	16,563,246.88
预收款项	1,178,456.26	1,522,470.61
合同负债		
应付职工薪酬	250,000.00	250,000.00
应交税费	39,865.75	488,636.58

其他应付款	30,465,617.28	23,673,730.91
其中：应付利息		
应付股利		
持有待售负债		
一年内到期的非流动负债	22,431,253.50	22,431,253.50
其他流动负债		
流动负债合计	104,990,648.70	120,436,698.89
非流动负债：		
长期借款		
应付债券		
其中：优先股		
永续债		
租赁负债		
长期应付款	28,471,734.33	28,471,734.33
长期应付职工薪酬		
预计负债		
递延收益		
递延所得税负债	3,320,799.52	3,320,799.52
其他非流动负债		
非流动负债合计	31,792,533.85	31,792,533.85
负债合计	136,783,182.55	152,229,232.74
所有者权益：		
股本	126,320,000.00	126,320,000.00
其他权益工具		
其中：优先股		
永续债		
资本公积	112,774,206.79	112,774,206.79
减：库存股	10,000,184.27	10,000,184.27
其他综合收益		
专项储备		
盈余公积	17,787,128.50	17,787,128.50
未分配利润	114,333,108.96	121,171,099.03
所有者权益合计	361,214,259.98	368,052,250.05
负债和所有者权益总计	497,997,442.53	520,281,482.79

3、合并利润表

单位：元

项目	2020 年半年度	2019 年半年度
一、营业总收入	64,288,847.29	167,430,920.77
其中：营业收入	64,288,847.29	167,430,920.77
利息收入		
已赚保费		
手续费及佣金收入		
二、营业总成本	85,252,986.26	157,938,775.71
其中：营业成本	54,767,564.87	125,681,315.06
利息支出		
手续费及佣金支出		
退保金		
赔付支出净额		
提取保险责任准备金净额		
保单红利支出		
分保费用		
税金及附加	394,906.89	765,543.91
销售费用	4,542,031.43	5,297,472.91
管理费用	17,586,932.02	15,501,894.24
研发费用	5,727,518.46	7,306,672.57
财务费用	2,234,032.59	3,385,877.02
其中：利息费用	1,107,289.02	1,146,348.40
利息收入	130,700.32	49,907.21
加：其他收益	3,970,677.91	1,693,591.37
投资收益（损失以“-”号填列）	-422,357.73	487,955.36
其中：对联营企业和合营企业的投资收益	-422,357.73	52,393.71
以摊余成本计量的金融资产终止确认收益		
汇兑收益（损失以“-”号填列）		
净敞口套期收益（损失以“-”号填列）		
公允价值变动收益（损失以	373,487.09	0.00

“—”号填列)		
信用减值损失(损失以“-”号填列)	4,558,340.61	-153,436.67
资产减值损失(损失以“-”号填列)		
资产处置收益(损失以“-”号填列)	-57,767.58	-206,129.96
三、营业利润(亏损以“-”号填列)	-12,541,758.67	11,314,125.16
加: 营业外收入	5,067.49	157,999.89
减: 营业外支出	297,865.66	41,516.76
四、利润总额(亏损总额以“-”号填列)	-12,834,556.84	11,430,608.29
减: 所得税费用	-3,047,722.91	-2,212,685.88
五、净利润(净亏损以“-”号填列)	-9,786,833.93	13,643,294.17
(一) 按经营持续性分类		
1.持续经营净利润(净亏损以“-”号填列)	-9,786,833.93	13,643,294.17
2.终止经营净利润(净亏损以“-”号填列)		
(二) 按所有权归属分类		
1.归属于母公司所有者的净利润	-13,451,864.13	4,619,703.26
2.少数股东损益	3,665,030.20	9,023,590.91
六、其他综合收益的税后净额	1,582,814.08	
归属母公司所有者的其他综合收益的税后净额	807,235.18	
(一) 不能重分类进损益的其他综合收益		
1.重新计量设定受益计划变动额		
2.权益法下不能转损益的其他综合收益		
3.其他权益工具投资公允价值变动		
4.企业自身信用风险公允价值变动		
5.其他		
(二) 将重分类进损益的其他综合收益	807,235.18	

1.权益法下可转损益的其他综合收益		
2.其他债权投资公允价值变动		
3.金融资产重分类计入其他综合收益的金额		
4.其他债权投资信用减值准备		
5.现金流量套期储备		
6.外币财务报表折算差额	807,235.18	
7.其他		
归属于少数股东的其他综合收益的税后净额	775,578.90	
七、综合收益总额	-8,204,019.85	13,643,294.17
归属于母公司所有者的综合收益总额	-12,644,628.95	4,619,703.26
归属于少数股东的综合收益总额	4,440,609.10	9,023,590.91
八、每股收益：		
（一）基本每股收益	-0.1071	0.0366
（二）稀释每股收益	-0.1071	0.0366

本期发生同一控制下企业合并的，被合并方在合并前实现的净利润为：0.00 元，上期被合并方实现的净利润为：0.00 元。

法定代表人：夏青

主管会计工作负责人：夏青

会计机构负责人：陈平

4、母公司利润表

单位：元

项目	2020 年半年度	2019 年半年度
一、营业收入	16,718,233.59	34,333,189.38
减：营业成本	16,727,333.48	30,309,058.01
税金及附加	271,035.81	268,054.16
销售费用	1,178,756.83	1,828,766.86
管理费用	9,081,307.38	7,360,887.18
研发费用	3,086,766.90	3,352,063.45
财务费用	1,184,354.66	1,159,603.09
其中：利息费用	1,145,066.23	1,117,930.50
利息收入	21,058.08	26,358.20

加：其他收益	730,204.65	1,600,000.00
投资收益（损失以“-”号填列）	3,327,642.27	10,998,202.05
其中：对联营企业和合营企业的投资收益	-422,357.73	52,393.71
以摊余成本计量的金融资产终止确认收益（损失以“-”号填列）		
净敞口套期收益（损失以“-”号填列）		
公允价值变动收益（损失以“-”号填列）		
信用减值损失（损失以“-”号填列）	856,754.78	1,500,380.60
资产减值损失（损失以“-”号填列）	-1,451.33	
资产处置收益（损失以“-”号填列）		
二、营业利润（亏损以“-”号填列）	-9,898,171.10	4,153,339.28
加：营业外收入	5,067.48	7,276.69
减：营业外支出	50,761.60	4,005.55
三、利润总额（亏损总额以“-”号填列）	-9,943,865.22	4,156,610.42
减：所得税费用	-3,105,875.15	-1,232,569.06
四、净利润（净亏损以“-”号填列）	-6,837,990.07	5,389,179.48
（一）持续经营净利润（净亏损以“-”号填列）	-6,837,990.07	5,389,179.48
（二）终止经营净利润（净亏损以“-”号填列）		
五、其他综合收益的税后净额		
（一）不能重分类进损益的其他综合收益		
1.重新计量设定受益计划变动额		
2.权益法下不能转损益的其他综合收益		
3.其他权益工具投资公允价值变动		

4.企业自身信用风险公允价值变动		
5.其他		
(二) 将重分类进损益的其他综合收益		
1.权益法下可转损益的其他综合收益		
2.其他债权投资公允价值变动		
3.金融资产重分类计入其他综合收益的金额		
4.其他债权投资信用减值准备		
5.现金流量套期储备		
6.外币财务报表折算差额		
7.其他		
六、综合收益总额	-6,837,990.07	5,389,179.48
七、每股收益：		
(一) 基本每股收益		
(二) 稀释每股收益		

5、合并现金流量表

单位：元

项目	2020 年半年度	2019 年半年度
一、经营活动产生的现金流量：		
销售商品、提供劳务收到的现金	167,119,513.46	202,929,237.84
客户存款和同业存放款项净增加额		
向中央银行借款净增加额		
向其他金融机构拆入资金净增加额		
收到原保险合同保费取得的现金		
收到再保业务现金净额		
保户储金及投资款净增加额		
收取利息、手续费及佣金的现金		
拆入资金净增加额		

回购业务资金净增加额		
代理买卖证券收到的现金净额		
收到的税费返还	179,147.78	28,309.89
收到其他与经营活动有关的现金	13,468,221.14	20,696,112.29
经营活动现金流入小计	180,766,882.38	223,653,660.02
购买商品、接受劳务支付的现金	88,167,704.48	156,026,722.26
客户贷款及垫款净增加额		
存放中央银行和同业款项净增加额		
支付原保险合同赔付款项的现金		
拆出资金净增加额		
支付利息、手续费及佣金的现金		
支付保单红利的现金		
支付给职工以及为职工支付的现金	22,158,958.29	25,098,253.92
支付的各项税费	9,087,399.26	18,066,342.90
支付其他与经营活动有关的现金	29,036,145.25	81,807,203.24
经营活动现金流出小计	148,450,207.28	280,998,522.32
经营活动产生的现金流量净额	32,316,675.10	-57,344,862.30
二、投资活动产生的现金流量：		
收回投资收到的现金		
取得投资收益收到的现金		453,086.89
处置固定资产、无形资产和其他长期资产收回的现金净额	184,456.00	429,919.26
处置子公司及其他营业单位收到的现金净额		
收到其他与投资活动有关的现金	53,125,141.32	
投资活动现金流入小计	53,309,597.32	883,006.15
购建固定资产、无形资产和其他长期资产支付的现金	13,850,613.19	15,009,266.86
投资支付的现金	7,331,486.75	106,999,555.50
质押贷款净增加额		
取得子公司及其他营业单位支付的现金净额		
支付其他与投资活动有关的现金	39,900,000.00	
投资活动现金流出小计	61,082,099.94	122,008,822.36

投资活动产生的现金流量净额	-7,772,502.62	-121,125,816.21
三、筹资活动产生的现金流量：		
吸收投资收到的现金		
其中：子公司吸收少数股东投资收到的现金		
取得借款收到的现金	10,000,000.00	24,960,359.00
收到其他与筹资活动有关的现金		
筹资活动现金流入小计	10,000,000.00	24,960,359.00
偿还债务支付的现金	22,360,359.00	19,301,440.00
分配股利、利润或偿付利息支付的现金	2,783,478.57	4,799,526.57
其中：子公司支付给少数股东的股利、利润		
支付其他与筹资活动有关的现金		4,999,073.20
筹资活动现金流出小计	25,143,837.57	29,100,039.77
筹资活动产生的现金流量净额	-15,143,837.57	-4,139,680.77
四、汇率变动对现金及现金等价物的影响	553,624.93	409,061.36
五、现金及现金等价物净增加额	9,953,959.84	-182,201,297.92
加：期初现金及现金等价物余额	118,439,284.91	265,922,326.74
六、期末现金及现金等价物余额	128,393,244.75	83,721,028.82

6、母公司现金流量表

单位：元

项目	2020 年半年度	2019 年半年度
一、经营活动产生的现金流量：		
销售商品、提供劳务收到的现金	31,404,345.43	71,944,325.21
收到的税费返还		
收到其他与经营活动有关的现金	55,161,767.26	44,417,907.49
经营活动现金流入小计	86,566,112.69	116,362,232.70
购买商品、接受劳务支付的现金	23,790,347.34	45,730,170.43
支付给职工以及为职工支付的现金	6,674,024.20	10,301,070.81
支付的各项税费	2,905,865.74	8,341,229.84
支付其他与经营活动有关的现金	42,894,576.23	56,474,559.53

经营活动现金流出小计	76,264,813.51	120,847,030.61
经营活动产生的现金流量净额	10,301,299.18	-4,484,797.91
二、投资活动产生的现金流量：		
收回投资收到的现金		
取得投资收益收到的现金	1,200,000.00	7,045,808.34
处置固定资产、无形资产和其他长期资产收回的现金净额	30,000.00	
处置子公司及其他营业单位收到的现金净额		
收到其他与投资活动有关的现金	1,127,860.00	
投资活动现金流入小计	2,357,860.00	7,045,808.34
购建固定资产、无形资产和其他长期资产支付的现金	11,038,863.90	13,723,057.70
投资支付的现金	7,331,486.75	107,499,555.50
取得子公司及其他营业单位支付的现金净额		
支付其他与投资活动有关的现金		
投资活动现金流出小计	18,370,350.65	121,222,613.20
投资活动产生的现金流量净额	-16,012,490.65	-114,176,804.86
三、筹资活动产生的现金流量：		
吸收投资收到的现金		
取得借款收到的现金	10,000,000.00	24,960,359.00
收到其他与筹资活动有关的现金		
筹资活动现金流入小计	10,000,000.00	24,960,359.00
偿还债务支付的现金	22,360,359.00	19,301,440.00
分配股利、利润或偿付利息支付的现金	1,223,522.41	4,799,526.57
支付其他与筹资活动有关的现金		4,999,073.20
筹资活动现金流出小计	23,583,881.41	29,100,039.77
筹资活动产生的现金流量净额	-13,583,881.41	-4,139,680.77
四、汇率变动对现金及现金等价物的影响		0.12
五、现金及现金等价物净增加额	-19,295,072.88	-122,801,283.42
加：期初现金及现金等价物余额	25,736,734.14	127,891,185.46
六、期末现金及现金等价物余额	6,441,661.26	5,089,902.04

7、合并所有者权益变动表

本期金额

单位：元

项目	2020 年半年度														
	归属于母公司所有者权益												少数 股东 权益	所有 者权 益合 计	
	股本	其他权益工具			资本 公积	减：库 存股	其他 综合 收益	专项 储备	盈余 公积	一般 风险 准备	未分 配利 润	其他			小计
	优先 股	永续 债	其他												
一、上年期末余额	126,320,000.00				112,774,206.79	10,000,184.27	712,110.77		19,126,592.82		190,670,912.45		439,603,638.56	76,043,930.33	515,647,568.89
加：会计政策变更															
前期差错更正															
同一控制下企业合并															
其他															
二、本年期初余额	126,320,000.00				112,774,206.79	10,000,184.27	712,110.77		19,126,592.82		190,670,912.45		439,603,638.56	76,043,930.33	515,647,568.89
三、本期增减变动金额（减少以“－”号填列）					-4,259,396.21		807,235.18				-13,451,864.13		-16,904,025.16	-609,316.24	-17,513,341.40
（一）综合收益总额							807,235.18				-13,451,864.13		-12,644,628.95	4,440,609.10	-8,204,019.85
（二）所有者投入和减少资本														-1,799,925.34	-1,799,925.34
1. 所有者投入的普通股															
2. 其他权益工具持有者投入资本															
3. 股份支付计入所有者权益的金额															

项目	2019 年半年度														
	归属于母公司所有者权益												少数股东权益	所有者权益合计	
	股本	其他权益工具			资本公积	减：库存股	其他综合收益	专项储备	盈余公积	一般风险准备	未分配利润	其他			小计
	优先股	永续债	其他												
一、上年期末余额	126,320,000.00				112,774,206.79				17,371,526.87		171,689,292.16		428,155,025.82	26,689,208.30	454,844,234.12
加：会计政策变更															
前期差错更正															
同一控制下企业合并															
其他															
二、本年期初余额	126,320,000.00				112,774,206.79				17,371,526.87		171,689,292.16		428,155,025.82	26,689,208.30	454,844,234.12
三、本期增减变动金额（减少以“－”号填列）						4,999,073.20					830,633.53		-4,168,439.67	43,033,915.75	38,865,476.08
（一）综合收益总额											4,619,703.26		4,619,703.26	9,023,590.91	13,643,294.17
（二）所有者投入和减少资本						4,999,073.20							-4,999,073.20	34,410,324.84	29,411,251.64
1. 所有者投入的普通股															
2. 其他权益工具持有者投入资本															
3. 股份支付计入所有者权益的金额															
4. 其他						4,999,073.20							-4,999,073.20	34,410,324.84	29,411,251.64
（三）利润分											-3,789,		-3,789,	-400,00	-4,189,

配											069.73		069.73	0.00	069.73
1. 提取盈余公 积															
2. 提取一般风 险准备															
3. 对所有 者（或股 东）的 分配											-3,789, 069.73		-3,789, 069.73	-400,00 0.00	-4,189, 069.73
4. 其他															
（四）所有者 权益内部结转															
1. 资本公积转 增资本（或股 本）															
2. 盈余公积转 增资本（或股 本）															
3. 盈余公积弥 补亏损															
4. 设定受益计 划变动额结转 留存收益															
5. 其他综合收 益结转留存收 益															
6. 其他															
（五）专项储 备															
1. 本期提取															
2. 本期使用															
（六）其他															
四、本期期末 余额	126,3 20,00 0.00				112,77 4,206. 79	4,999, 073.20			17,371 ,526.8 7		172,51 9,925. 69		423,98 6,586. 15	69,723, 124.05	493,709 ,710.20

8、母公司所有者权益变动表

本期金额

单位：元

项目	2020 年半年度											
	股本	其他权益工具			资本公 积	减：库存 股	其他综 合收益	专项储 备	盈余公 积	未分配 利润	其他	所有者权 益合计
		优先股	永续债	其他								
一、上年期末余额	126,320,000.00				112,774,206.79	10,000,184.27			17,787,128.50	121,171,099.03		368,052,250.05
加：会计政策变更												
前期差错更正												
其他												
二、本年期初余额	126,320,000.00				112,774,206.79	10,000,184.27			17,787,128.50	121,171,099.03		368,052,250.05
三、本期增减变动金额（减少以“－”号填列）										-6,837,990.07		-6,837,990.07
（一）综合收益总额										-6,837,990.07		-6,837,990.07
（二）所有者投入和减少资本												
1. 所有者投入的普通股												
2. 其他权益工具持有者投入资本												
3. 股份支付计入所有者权益的金额												
4. 其他												
（三）利润分配												
1. 提取盈余公积												
2. 对所有者（或股东）的分配												
3. 其他												
（四）所有者权益内部结转												

1. 资本公积转增资本（或股本）												
2. 盈余公积转增资本（或股本）												
3. 盈余公积弥补亏损												
4. 设定受益计划变动额结转留存收益												
5. 其他综合收益结转留存收益												
6. 其他												
（五）专项储备												
1. 本期提取												
2. 本期使用												
（六）其他												
四、本期期末余额	126,320,000.00				112,774,206.79	10,000,184.27			17,787,128.50	114,333,108.96		361,214,259.98

上期金额

单位：元

项目	2019 年半年度											
	股本	其他权益工具			资本公积	减：库存股	其他综合收益	专项储备	盈余公积	未分配利润	其他	所有者权益合计
		优先股	永续债	其他								
一、上年期末余额	126,320,000.00				112,774,206.79				16,032,062.55	109,164,575.26		364,290,844.60
加：会计政策变更												
前期差错更正												
其他												
二、本年期初余额	126,320,000.00				112,774,206.79				16,032,062.55	109,164,575.26		364,290,844.60

	00										
三、本期增减变动金额(减少以“—”号填列)					4,999,073.20				1,600,109.75		-3,398,963.45
(一)综合收益总额									5,389,179.48		5,389,179.48
(二)所有者投入和减少资本					4,999,073.20						-4,999,073.20
1. 所有者投入的普通股											
2. 其他权益工具持有者投入资本											
3. 股份支付计入所有者权益的金额											
4. 其他					4,999,073.20						-4,999,073.20
(三)利润分配									-3,789,069.73		-3,789,069.73
1. 提取盈余公积											
2. 对所有者(或股东)的分配									-3,789,069.73		-3,789,069.73
3. 其他											
(四)所有者权益内部结转											
1. 资本公积转增资本(或股本)											
2. 盈余公积转增资本(或股本)											
3. 盈余公积弥补亏损											
4. 设定受益计划变动额结转留存收益											
5. 其他综合收											

益结转留存收益												
6. 其他												
(五)专项储备												
1. 本期提取												
2. 本期使用												
(六)其他												
四、本期期末余额	126,320,000.00				112,774,206.79	4,999,073.20			16,032,062.55	110,764,685.01		360,891,881.15

三、公司基本情况

上海力盛赛车文化股份有限公司（以下简称公司或本公司）系由上海力盛赛车文化有限公司（原名上海天马赛车场有限公司）整体变更设立，于2012年8月29日在上海市工商行政管理局登记注册，总部位于上海市。公司现持有统一社会信用代码为91310000743787270B的营业执照，注册资本126,320,000.00元，股份总数126,320,000股（每股面值1元）。其中，有限售条件的流通股份：A股30,847,725股；无限售条件的流通股份A股95,472,275股。公司股票已于2017年3月24日在深圳证券交易所挂牌交易。

本公司属文化体育行业。主要经营活动为赛车场经营、赛车队经营、赛事运营、汽车活动推广等。

本财务报表业经公司2020年7月30日第三届董事会第十八次会议批准对外报出。

本公司将上海赛赛车俱乐部有限公司、上海力盛体育文化传播有限公司、上海天马体育策划有限公司、广东赛力汽车营销策划有限公司、北京中汽联赛车文化有限公司、上海优马好盛汽车文化传播有限公司、上海盛冠汽车科技有限公司、北京盛浩营销策划有限公司、广州盛久睿邦营销策划有限公司、武汉盛博智营销策划有限公司、浙江金华盛棠体育发展有限公司、江西赛骑运动器械制造有限公司、株洲力盛国际赛车场经营管理有限公司、武汉力盛威久体育文化有限公司、上海擎速赛事策划有限公司、TOP SPEED (SHANGHAI) LIMITED共16家子公司纳入本期合并财务报表范围，情况详见本财务报表附注合并范围的变更和在其他主体中的权益之说明。

四、财务报表的编制基础

1、编制基础

本公司财务报表以持续经营为编制基础。

2、持续经营

本公司不存在导致对报告期末起12个月内的持续经营能力产生重大疑虑的事项或情况。

五、重要会计政策及会计估计

具体会计政策和会计估计提示：

重要提示：本公司根据实际生产经营特点针对应收款项坏账准备计提、固定资产折旧、无形资产摊销、收入确认等交易或事项制定了具体会计政策和会计估计。

1、遵循企业会计准则的声明

本公司所编制的财务报表符合企业会计准则的要求，真实、完整地反映了公司的财务状况、经营成果和现金流量等有关信息。

2、会计期间

会计年度自公历1月1日起至12月31日止。

3、营业周期

公司经营业务的营业周期较短，以12个月作为资产和负债的流动性划分标准。

4、记账本位币

采用人民币为记账本位币。

5、同一控制下和非同一控制下企业合并的会计处理方法

1. 同一控制下企业合并的会计处理方法

公司在企业合并中取得的资产和负债，按照合并日被合并方在最终控制方合并财务报表中的账面价值计量。公司按照被合并方所有者权益在最终控制方合并财务报表中的账面价值份额与支付的合并对价账面价值或发行股份面值总额的差额，调整资本公积；资本公积不足冲减的，调整留存收益。

2. 非同一控制下企业合并的会计处理方法

公司在购买日对合并成本大于合并中取得的被购买方可辨认净资产公允价值份额的差额，确认为商誉；如果合并成本小于合并中取得的被购买方可辨认净资产公允价值份额，首先对取得的被购买方各项可辨认资产、负债及或有负债的公允价值以及合并成本的计量进行复核，经复核后合并成本仍小于合并中取得的被购买方可辨认净资产公允价值份额的，其差额计入当期损益。

6、合并财务报表的编制方法

母公司将其控制的所有子公司纳入合并财务报表的合并范围。合并财务报表以母公司及其子公司的财务报表为基础，根据其他有关资料，由母公司按照《企业会计准则第33号——合并财务报表》编制。

7、合营安排分类及共同经营会计处理方法

1. 合营安排分为共同经营和合营企业。
2. 当公司为共同经营的合营方时，确认与共同经营中利益份额相关的下列项目：
 - (1) 确认单独所持有的资产，以及按持有份额确认共同持有的资产；
 - (2) 确认单独所承担的负债，以及按持有份额确认共同承担的负债；
 - (3) 确认出售公司享有的共同经营产出份额所产生的收入；
 - (4) 按公司持有份额确认共同经营因出售资产所产生的收入；
 - (5) 确认单独所发生的费用，以及按公司持有份额确认共同经营发生的费用。

8、现金及现金等价物的确定标准

列示于现金流量表中的现金是指库存现金以及可以随时用于支付的存款。现金等价物是指企业持有的期限短、流动性强、易于转换为已知金额现金、价值变动风险很小的投资。

9、外币业务和外币报表折算

1. 外币业务折算

外币交易在初始确认时，采用交易发生日的即期汇率折算为人民币金额。资产负债表日，外币货币性项目采用资产负债表日即期汇率折算，因汇率不同而产生的汇兑差额，除与购建符合资本化条件资产有关的外币专门借款本金及利息的汇兑差额外，计入当期损益；以历史成本计量的外币非货币性项目仍采用交易发生日的即期汇率折算，不改变其人民币金额；以公允价值计量的外币非货币性项目，采用公允价值确定日的即期汇率折算，差额计入当期损益或其他综合收益。

2. 外币财务报表折算

资产负债表中的资产和负债项目，采用资产负债表日的即期汇率折算；所有者权益项目除“未分配利润”项目外，其他项目采用交易发生日的即期汇率折算；利润表中的收入和费用项目，采用交易发生日即期汇率的近似汇率折算。按照上述折算产生的外币财务报表折算差额，计入其他综合收益。

10、金融工具

1. 金融资产和金融负债的分类

金融资产在初始确认时划分为以下三类：(1) 以摊余成本计量的金融资产；(2) 以公允价值计量且其变动计入其他综合收益的金融资产；(3) 以公允价值计量且其变动计入当期损益的金融资产。

金融负债在初始确认时划分为以下四类：(1) 以公允价值计量且其变动计入当期损益的金融负债；(2) 金融资产转移不符合终止确认条件或继续涉入被转移金融资产所形成的金融负债；(3) 不属于上述(1)或(2)的财务担保合同，以及不属于上述(1)并以低于市场利率贷款的贷款承诺；(4) 以摊余成本计量的金融负债。

2. 金融资产和金融负债的确认依据、计量方法和终止确认条件

(1) 金融资产和金融负债的确认依据和初始计量方法

公司成为金融工具合同的一方时，确认一项金融资产或金融负债。初始确认金融资产或金融负债时，按照公允价值计量；对于以公允价值计量且其变动计入当期损益的金融资产和金融负债，相关交易费用直接计入当期损益；对于其他类别的金融资产或金融负债，相关交易费用计入初始确认金额。但是，公司初始确认的应收账款未包含重大融资成分或公司不考虑未超

过一年的合同中的融资成分的，按照交易价格进行初始计量。

(2) 金融资产的后续计量方法

1) 以摊余成本计量的金融资产

采用实际利率法，按照摊余成本进行后续计量。以摊余成本计量且不属于任何套期关系的一部分的金融资产所产生的利得或损失，在终止确认、重分类、按照实际利率法摊销或确认减值时，计入当期损益。

2) 以公允价值计量且其变动计入其他综合收益的债务工具投资

采用公允价值进行后续计量。采用实际利率法计算的利息、减值损失或利得及汇兑损益计入当期损益，其他利得或损失计入其他综合收益。终止确认时，将之前计入其他综合收益的累计利得或损失从其他综合收益中转出，计入当期损益。

3) 以公允价值计量且其变动计入其他综合收益的权益工具投资

采用公允价值进行后续计量。获得的股利（属于投资成本收回部分的除外）计入当期损益，其他利得或损失计入其他综合收益。终止确认时，将之前计入其他综合收益的累计利得或损失从其他综合收益中转出，计入留存收益。

4) 以公允价值计量且其变动计入当期损益的金融资产

采用公允价值进行后续计量，产生的利得或损失（包括利息和股利收入）计入当期损益，除非该金融资产属于套期关系的一部分。

(3) 金融负债的后续计量方法

1) 以公允价值计量且其变动计入当期损益的金融负债

此类金融负债包括交易性金融负债（含属于金融负债的衍生工具）和指定为以公允价值计量且其变动计入当期损益的金融负债。对于此类金融负债以公允价值进行后续计量。因公司自身信用风险变动引起的指定为以公允价值计量且其变动计入当期损益的金融负债的公允价值变动金额计入其他综合收益，除非该处理会造成或扩大损益中的会计错配。此类金融负债产生的其他利得或损失（包括利息费用、除因公司自身信用风险变动引起的公允价值变动）计入当期损益，除非该金融负债属于套期关系的一部分。终止确认时，将之前计入其他综合收益的累计利得或损失从其他综合收益中转出，计入留存收益。

2) 金融资产转移不符合终止确认条件或继续涉入被转移金融资产所形成的金融负债

按照《企业会计准则第23号——金融资产转移》相关规定进行计量。

3) 不属于上述1)或2)的财务担保合同，以及不属于上述1)并以低于市场利率贷款的贷款承诺

在初始确认后按照下列两项金额之中的较高者进行后续计量：① 按照金融工具的减值规定确定的损失准备金额；② 初始确认金额扣除按照相关规定所确定的累计摊销额后的余额。

4) 以摊余成本计量的金融负债

采用实际利率法以摊余成本计量。以摊余成本计量且不属于任何套期关系的一部分的金融负债所产生的利得或损失，在终止确认、按照实际利率法摊销时计入当期损益。

(4) 金融资产和金融负债的终止确认

1) 当满足下列条件之一时，终止确认金融资产：

① 收取金融资产现金流量的合同权利已终止；

② 金融资产已转移，且该转移满足《企业会计准则第23号——金融资产转移》关于金融资产终止确认的规定。

2) 当金融负债（或其一部分）的现时义务已经解除时，相应终止确认该金融负债（或该部分金融负债）。

3. 金融资产转移的确认依据和计量方法

公司转移了金融资产所有权上几乎所有的风险和报酬的，终止确认该金融资产，并将转移中产生或保留的权利和义务单独确认为资产或负债；保留了金融资产所有权上几乎所有的风险和报酬的，继续确认所转移的金融资产。公司既没有转移也没有保留金融资产所有权上几乎所有的风险和报酬的，分别下列情况处理：(1) 未保留对该金融资产控制的，终止确认该金融资产，并将转移中产生或保留的权利和义务单独确认为资产或负债；(2) 保留了对该金融资产控制的，按照继续涉入所转移金融资产的程度确认有关金融资产，并相应确认有关负债。

金融资产整体转移满足终止确认条件的，将下列两项金额的差额计入当期损益：(1) 所转移金融资产在终止确认日的账面价值；(2) 因转移金融资产而收到的对价，与原直接计入其他综合收益的公允价值变动累计额中对应终止确认部分的金额（涉及转移的金融资产为以公允价值计量且其变动计入其他综合收益的债务工具投资）之和。转移了金融资产的一部分，且该被转移部分整体满足终止确认条件的，将转移前金融资产整体的账面价值，在终止确认部分和继续确认部分之间，按照转

移日各自的相对公允价值进行分摊，并将下列两项金额的差额计入当期损益：(1) 终止确认部分的账面价值；(2) 终止确认部分的对价，与原直接计入其他综合收益的公允价值变动累计额中对应终止确认部分的金额（涉及转移的金融资产为以公允价值计量且其变动计入其他综合收益的债务工具投资）之和。

4. 金融资产和金融负债的公允价值确定方法

公司采用在当前情况下适用并且有足够可利用数据和其他信息支持的估值技术确定相关金融资产和金融负债的公允价值。公司将估值技术使用的输入值分以下层级，并依次使用：

(1) 第一层次输入值是在计量日能够取得的相同资产或负债在活跃市场上未经调整的报价；

(2) 第二层次输入值是除第一层次输入值外相关资产或负债直接或间接可观察的输入值，包括：活跃市场中类似资产或负债的报价；非活跃市场中相同或类似资产或负债的报价；除报价以外的其他可观察输入值，如在正常报价间隔期间可观察的利率和收益率曲线等；市场验证的输入值等；

(3) 第三层次输入值是相关资产或负债的不可观察输入值，包括不能直接观察或无法由可观察市场数据验证的利率、股票波动率、企业合并中承担的弃置义务的未来现金流量、使用自身数据作出的财务预测等。

5. 金融工具减值

(1) 金融工具减值计量和会计处理

公司以预期信用损失为基础，对以摊余成本计量的金融资产、以公允价值计量且其变动计入其他综合收益的债务工具投资、租赁应收款、分类为以公允价值计量且其变动计入当期损益的金融负债以外的贷款承诺、不属于以公允价值计量且其变动计入当期损益的金融负债或不属于金融资产转移不符合终止确认条件或继续涉入被转移金融资产所形成的金融负债的财务担保合同进行减值处理并确认损失准备。

预期信用损失，是指以发生违约的风险为权重的金融工具信用损失的加权平均值。信用损失，是指公司按照原实际利率折现的、根据合同应收的所有合同现金流量与预期收取的所有现金流量之间的差额，即全部现金短缺的现值。其中，对于公司购买或源生的已发生信用减值的金融资产，按照该金融资产经信用调整的实际利率折现。

对于购买或源生的已发生信用减值的金融资产，公司在资产负债表日仅将自初始确认后整个存续期内预期信用损失的累计变动确认为损失准备。

对于不含重大融资成分或者公司不考虑不超过一年的合同中的融资成分的应收账款，公司运用简化计量方法，按照相当于整个存续期内的预期信用损失金额计量损失准备。

对于租赁应收款，公司运用简化计量方法，按照相当于整个存续期内的预期信用损失金额计量损失准备。

除上述计量方法以外的金融资产，公司在每个资产负债表日评估其信用风险自初始确认后是否已经显著增加。如果信用风险自初始确认后已显著增加，公司按照整个存续期内预期信用损失的金额计量损失准备；如果信用风险自初始确认后未显著增加，公司按照该金融工具未来12个月内预期信用损失的金额计量损失准备。

公司利用可获得的合理且有依据的信息，包括前瞻性信息，通过比较金融工具在资产负债表日发生违约的风险与在初始确认日发生违约的风险，以确定金融工具的信用风险自初始确认后是否已显著增加。

于资产负债表日，若公司判断金融工具只具有较低的信用风险，则假定该金融工具的信用风险自初始确认后并未显著增加。

公司以单项金融工具或金融工具组合为基础评估预期信用风险和计量预期信用损失。当以金融工具组合为基础时，公司以共同风险特征为依据，将金融工具划分为不同组合。

公司在每个资产负债表日重新计量预期信用损失，由此形成的损失准备的增加或转回金额，作为减值损失或利得计入当期损益。对于以摊余成本计量的金融资产，损失准备抵减该金融资产在资产负债表中列示的账面价值；对于以公允价值计量且其变动计入其他综合收益的债权投资，公司在其他综合收益中确认其损失准备，不抵减该金融资产的账面价值。

(2) 按组合评估预期信用风险和计量预期信用损失的金融工具

项 目	确定组合的依据	计量预期信用损失的方法
其他应收款——账龄组合	账龄	参考历史信用损失经验，结合当前状况以及对未来经济状况的预测，通过违约风险敞口和整个存续期预期信用损失率，计算预期信用损失
其他应收款——合并范围内关联往来组合	款项性质	

(3) 按组合计量预期信用损失的应收款项

1) 具体组合及计量预期信用损失的方法

项 目	确定组合的依据	计量预期信用损失的方法
应收银行承兑汇票	票据类型	参考历史信用损失经验，结合当前状况以及对未来经济状况的预测，通过违约风险敞口和整个存续期预期信用损失率，计算预期信用损失
应收账款——合并范围内关联往来组合	合并范围内关联方	参考历史信用损失经验，结合当前状况以及对未来经济状况的预测，通过违约风险敞口和整个存续期预期信用损失率，该组合预期信用损失率为0%
应收账款——账龄组合	款项账龄	参考历史信用损失经验，结合当前状况以及对未来经济状况的预测，编制应收账款账龄与整个存续期预期信用损失率对照表，计算预期信用损失

2) 应收账款——账龄组合的账龄与整个存续期预期信用损失率对照表

账 龄	应收账款 预期信用损失率(%)
1年以内（含，下同）	5.00
1-2年	10.00
2-3年	50.00
3年以上	100.00

6. 金融资产和金融负债的抵销

金融资产和金融负债在资产负债表内分别列示，不相互抵销。但同时满足下列条件的，公司以相互抵销后的净额在资产负债表内列示：(1) 公司具有抵销已确认金额的法定权利，且该种法定权利是当前可执行的；(2) 公司计划以净额结算，或同时变现该金融资产和清偿该金融负债。

不满足终止确认条件的金融资产转移，公司不对已转移的金融资产和相关负债进行抵销。

11、应收票据

12、应收账款

(1) 单项金额重大并单独计提坏账准备的应收款项

单项金额重大的判断依据或金额标准	金额500万元以上（含）或占应收款项账面余额10%以上的款项。
单项金额重大并单项计提坏账准备的计提方法	单独进行减值测试，根据其未来现金流量现值低于其账面价值的差额计提坏账准备；单独进行减值测试未计提坏账准备的并入按信用风险特征组合计提坏账准备。

(2) 按信用风险特征组合计提坏账准备的应收款项

组合名称	坏账准备计提方法
账龄组合	账龄分析法

组合中，采用账龄分析法计提坏账准备的：

适用 不适用

账龄	应收账款计提比例	其他应收款计提比例
1年以内（含1年）	5.00%	5.00%
1—2年	10.00%	10.00%
2—3年	50.00%	50.00%
3年以上	100.00%	100.00%

组合中，采用余额百分比法计提坏账准备的：

适用 不适用

组合中，采用其他方法计提坏账准备的：

适用 不适用

（3）单项金额不重大但单独计提坏账准备的应收款项

单项计提坏账准备的理由	应收款项的未来现金流量现值与以账龄为信用风险特征的应收款项组合的未来现金流量现值存在显著差异。
坏账准备的计提方法	单独进行减值测试，根据其未来现金流量现值低于其账面价值的差额计提坏账准备。

13、应收款项融资

14、其他应收款

其他应收款的预期信用损失的确定方法及会计处理方法

其他应收款的预期信用损失的确定方法及会计处理方法

15、存货

1. 存货的分类

存货包括在日常活动中持有以备出售的产成品或商品、处在生产过程中的在产品、在生产过程或提供劳务过程中耗用的材料和物料等。

2. 发出存货的计价方法

发出存货采用月末一次加权平均法。

3. 存货可变现净值的确定依据

资产负债表日，存货采用成本与可变现净值孰低计量，按照单个存货成本高于可变现净值的差额计提存货跌价准备。直接用于出售的存货，在正常生产经营过程中以该存货的估计售价减去估计的销售费用和相关税费后的金额确定其可变现净值；需要经过加工的存货，在正常生产经营过程中以所生产的产成品的估计售价减去至完工时估计将要发生的成本、估计的

销售费用和相关税费后的金额确定其可变现净值；资产负债表日，同一项存货中一部分有合同价格约定、其他部分不存在合同价格的，分别确定其可变现净值，并与其对应的成本进行比较，分别确定存货跌价准备的计提或转回的金额。

4. 存货的盘存制度

存货的盘存制度为永续盘存制。

5. 低值易耗品和包装物的摊销方法

(1) 低值易耗品

按照一次转销法进行摊销。

(2) 包装物

按照一次转销法进行摊销。

16、合同资产

(1) 合同资产的确认方法及标准

合同资产是指公司已向客户转让商品或服务而有权收取对价的权利，且该权利取决于时间流逝之外的其他因素。公司拥有的、无条件(即，仅取决于时间流逝)向客户收取对价的权利作为应收款项单独列示。

(2) 合同资产预期信用损失的确定方法及会计处理方法有关合同资产预期信用损失的确定方法及会计处理方法，参见附注“金融工具减值”。

17、合同成本

与合同成本有关的资产包括合同取得成本和合同履约成本。

公司为取得合同发生的增量成本预期能够收回的，作为合同取得成本确认为一项资产。如果合同取得成本的摊销期限不超过一年，在发生时直接计入当期损益。

公司为履行合同发生的成本，不适用存货、固定资产或无形资产等相关准则的规范范围且同时满足下列条件的，作为合同履约成本确认为一项资产：

1. 该成本与一份当前或预期取得的合同直接相关，包括直接人工、直接材料、制造费用（或类似费用）、明确由客户承担的成本以及仅因该合同而发生的其他成本；
2. 该成本增加了公司未来用于履行履约义务的资源；
3. 该成本预期能够收回。

公司对于与合同成本有关的资产采用与该资产相关的商品或服务收入确认相同的基础进行摊销，计入当期损益。

如果与合同成本有关的资产的账面价值高于因转让与该资产相关的商品或服务预期能够取得的剩余对价减去估计将要发生的成本，公司对超出部分计提减值准备，并确认为资产减值损失。以前期间减值的因素之后发生变化，使得转让该资产相关的商品或服务预期能够取得的剩余对价减去估计将要发生的成本高于该资产账面价值的，转回原已计提的资产减值准备，并计入当期损益，但转回后的资产账面价值不超过假定不计提减值准备情况下该资产在转回日的账面价值。

18、持有待售资产

1. 持有待售的非流动资产或处置组的分类

公司将同时满足下列条件的非流动资产或处置组划分为持有待售类别：（1）根据类似交易中出售此类资产或处置组的惯例，在当前状况下即可立即出售；（2）出售极可能发生，即公司已经就出售计划作出决议且获得确定的购买承诺，预计出售将在一年内完成。

公司专为转售而取得的非流动资产或处置组，在取得日满足“预计出售将在一年内完成”的条件，且短期（通常为3个月）内很可能满足持有待售类别的其他划分条件的，在取得日将其划分为持有待售类别。

因公司无法控制的下列原因之一，导致非关联方之间的交易未能在一年内完成，且公司仍然承诺出售非流动资产或处置组的，继续将非流动资产或处置组划分为持有待售类别：（1）买方或其他方意外设定导致出售延期的条件，公司针对这些条件已经及时采取行动，且预计能够自设定导致出售延期的条件起一年内顺利化解延期因素；（2）因发生罕见情况，导致持有待售的非流动资产或处置组未能在一年内完成出售，公司在最初一年内已经针对这些新情况采取必要措施且重新满足了持有待售类别的划分条件。

2. 持有待售的非流动资产或处置组的计量

（1）初始计量和后续计量

初始计量和在资产负债表日重新计量持有待售的非流动资产或处置组时，其账面价值高于公允价值减去出售费用后的净额的，将账面价值减记至公允价值减去出售费用后的净额，减记的金额确认为资产减值损失，计入当期损益，同时计提持有待售资产减值准备。

对于取得日划分为持有待售类别的非流动资产或处置组，在初始计量时比较假定其不划分为持有待售类别情况下的初始计量金额和公允价值减去出售费用后的净额，以两者孰低计量。除企业合并中取得的非流动资产或处置组外，由非流动资产或处置组以公允价值减去出售费用后的净额作为初始计量金额而产生的差额，计入当期损益。

对于持有待售的处置组确认的资产减值损失金额，先抵减处置组中商誉的账面价值，再根据处置组中的各项非流动资产账面价值所占比重，按比例抵减其账面价值。

持有待售的非流动资产或处置组中的非流动资产不计提折旧或摊销，持有待售的处置组中负债的利息和其他费用继续予以确认。

（2）资产减值损失转回的会计处理

后续资产负债表日持有待售的非流动资产公允价值减去出售费用后的净额增加的，以前减记的金额予以恢复，并在划分为持有待售类别后确认的资产减值损失金额内转回，转回金额计入当期损益。划分为持有待售类别前确认的资产减值损失不转回。

后续资产负债表日持有待售的处置组公允价值减去出售费用后的净额增加的，以前减记的金额予以恢复，并在划分为持有待售类别后非流动资产确认的资产减值损失金额内转回，转回金额计入当期损益。已抵减的商誉账面价值，以及非流动资产在划分为持有待售类别前确认的资产减值损失不转回。

持有待售的处置组确认的资产减值损失后续转回金额，根据处置组中除商誉外各项非流动资产账面价值所占比重，按比例增加其账面价值。

（3）不再继续划分为持有待售类别以及终止确认的会计处理

非流动资产或处置组因不再满足持有待售类别的划分条件而不再继续划分为持有待售类别或非流动资产从持有待售的处置组中移除时，按照以下两者孰低计量：1) 划分为持有待售类别前的账面价值，按照假定不划分为持有待售类别情况下本应确认的折旧、摊销或减值等进行调整后的金额；2) 可收回金额。

终止确认持有待售的非流动资产或处置组时，将尚未确认的利得或损失计入当期损益。

19、债权投资

20、其他债权投资

21、长期应收款

22、长期股权投资

1. 共同控制、重要影响的判断

按照相关约定对某项安排存在共有的控制，并且该安排的相关活动必须经过分享控制权的参与方一致同意后才能决策，认定为共同控制。对被投资单位的财务和经营政策有参与决策的权力，但并不能够控制或者与其他方一起共同控制这些政策的制定，认定为重大影响。

2. 投资成本的确定

(1) 同一控制下的企业合并形成的，合并方以支付现金、转让非现金资产、承担债务或发行权益性证券作为合并对价的，在合并日按照取得被合并方所有者权益在最终控制方合并财务报表中的账面价值的份额作为其初始投资成本。长期股权投资初始投资成本与支付的合并对价的账面价值或发行股份的面值总额之间的差额调整资本公积；资本公积不足冲减的，调整留存收益。

公司通过多次交易分步实现同一控制下企业合并形成的长期股权投资，判断是否属于“一揽子交易”。属于“一揽子交易”的，把各项交易作为一项取得控制权的交易进行会计处理。不属于“一揽子交易”的，在合并日，根据合并后应享有被合并方净资产在最终控制方合并财务报表中的账面价值的份额确定初始投资成本。合并日长期股权投资的初始投资成本，与达到合并前的长期股权投资账面价值加上合并日进一步取得股份新支付对价的账面价值之和的差额，调整资本公积；资本公积不足冲减的，调整留存收益。

(2) 非同一控制下的企业合并形成的，在购买日按照支付的合并对价的公允价值作为其初始投资成本。

公司通过多次交易分步实现非同一控制下企业合并形成的长期股权投资，区分个别财务报表和合并财务报表进行相关会计处理：

1) 在个别财务报表中，按照原持有的股权投资的账面价值加上新增投资成本之和，作为改按成本法核算的初始投资成本。

2) 在合并财务报表中，判断是否属于“一揽子交易”。属于“一揽子交易”的，把各项交易作为一项取得控制权的交易进行会计处理。不属于“一揽子交易”的，对于购买日之前持有的被购买方的股权，按照该股权在购买日的公允价值进行重新计量，公允价值与其账面价值的差额计入当期投资收益；购买日之前持有的被购买方的股权涉及权益法核算下的其他综合收益等的，与其相关的其他综合收益等转为购买日所属当期收益。但由于被投资方重新计量设定受益计划净负债或净资产变动而产生的其他综合收益除外。

(3) 除企业合并形成以外的：以支付现金取得的，按照实际支付的购买价款作为其初始投资成本；以发行权益性证券取得的，按照发行权益性证券的公允价值作为其初始投资成本；以债务重组方式取得的，按《企业会计准则第12号——债务重组》确定其初始投资成本；以非货币性资产交换取得的，按《企业会计准则第7号——非货币性资产交换》确定其初始投资成本。

3. 后续计量及损益确认方法

对被投资单位实施控制的长期股权投资采用成本法核算；对联营企业和合营企业的长期股权投资，采用权益法核算。

4. 通过多次交易分步处置对子公司投资至丧失控制权的处理方法

(1) 个别财务报表

对处置的股权，其账面价值与实际取得价款之间的差额，计入当期损益。对于剩余股权，对被投资单位仍具有重大影响或者与其他方一起实施共同控制的，转为权益法核算；不能再对被投资单位实施控制、共同控制或重大影响的，确认为金融资产，按照《企业会计准则第22号——金融工具确认和计量》的相关规定进行核算。

(2) 合并财务报表

1) 通过多次交易分步处置对子公司投资至丧失控制权，且不属于“一揽子交易”的

在丧失控制权之前，处置价款与处置长期股权投资相对应享有子公司自购买日或合并日开始持续计算的净资产份额之间的差额，调整资本公积，资本公积不足冲减的，冲减留存收益。

丧失对原子公司控制权时，对于剩余股权，按照其在丧失控制权日的公允价值进行重新计量。处置股权取得的对价与剩余股权公允价值之和，减去按原持股比例计算应享有原有子公司自购买日或合并日开始持续计算的净资产的份额之间的差额，计入丧失控制权当期的投资收益，同时冲减商誉。与原有子公司股权投资相关的其他综合收益等，应当在丧失控制权时转为当期投资收益。

2) 通过多次交易分步处置对子公司投资至丧失控制权，且属于“一揽子交易”的

将各项交易作为一项处置子公司并丧失控制权的交易进行会计处理。但是，在丧失控制权之前每一次处置价款与处置投资对应的享有该子公司净资产份额的差额，在合并财务报表中确认为其他综合收益，在丧失控制权时一并转入丧失控制权当期的

损益。

23、投资性房地产

投资性房地产计量模式

不适用

24、固定资产

(1) 确认条件

固定资产是指为生产商品、提供劳务、出租或经营管理而持有的，使用年限超过一个会计年度的有形资产。固定资产在同时满足经济利益很可能流入、成本能够可靠计量时予以确认。

(2) 折旧方法

类别	折旧方法	折旧年限	残值率	年折旧率
房屋及建筑物	年限平均法	5-20	5	19.00-4.75
专用设备	年限平均法	3-10	5	31.67-9.50
运输工具	年限平均法	4-10	5	23.75-9.50
其他设备	年限平均法	3-10	5	31.67-9.50

(3) 融资租入固定资产的认定依据、计价和折旧方法

25、在建工程

1. 在建工程同时满足经济利益很可能流入、成本能够可靠计量则予以确认。在建工程按建造该项资产达到预定可使用状态前所发生的实际成本计量。

2. 在建工程达到预定可使用状态时，按工程实际成本转入固定资产。已达到预定可使用状态但尚未办理竣工决算的，先按估计价值转入固定资产，待办理竣工决算后再按实际成本调整原暂估价值，但不再调整原已计提的折旧。

26、借款费用

1. 借款费用资本化的确认原则

公司发生的借款费用，可直接归属于符合资本化条件的资产的购建或者生产的，予以资本化，计入相关资产成本；其他借款费用，在发生时确认为费用，计入当期损益。

2. 借款费用资本化期间

(1) 当借款费用同时满足下列条件时，开始资本化：1) 资产支出已经发生；2) 借款费用已经发生；3) 为使资产达到预定可使用或可销售状态所必要的购建或者生产活动已经开始。

(2) 若符合资本化条件的资产在购建或者生产过程中发生非正常中断，并且中断时间连续超过3个月，暂停借款费用的资本化；中断期间发生的借款费用确认为当期费用，直至资产的购建或者生产活动重新开始。

(3) 当所购建或者生产符合资本化条件的资产达到预定可使用或可销售状态时，借款费用停止资本化。

3. 借款费用资本化率以及资本化金额

为购建或者生产符合资本化条件的资产而借入专门借款的，以专门借款当期实际发生的利息费用（包括按照实际利率法确定的折价或溢价的摊销），减去将尚未动用的借款资金存入银行取得的利息收入或进行暂时性投资取得的投资收益后的金额，确定应予资本化的利息金额；为购建或者生产符合资本化条件的资产占用了一般借款的，根据累计资产支出超过专门借款的资产支出加权平均数乘以占用一般借款的资本化率，计算确定一般借款应予资本化的利息金额。

27、生物资产

28、油气资产

29、使用权资产

30、无形资产

（1）计价方法、使用寿命、减值测试

1. 无形资产包括土地使用权、专利权及非专利技术等，按成本进行初始计量。

2. 使用寿命有限的无形资产，在使用寿命内按照与该项无形资产有关的经济利益的预期实现方式系统合理地摊销，无法可靠确定预期实现方式的，采用直线法摊销。具体年限如下：

项 目	摊销年限(年)
土地使用权	50
软件	5
专利权	5

（2）内部研究开发支出会计政策

内部研究开发项目研究阶段的支出，于发生时计入当期损益。内部研究开发项目开发阶段的支出，同时满足下列条件的，确认为无形资产：(1) 完成该无形资产以使其能够使用或出售在技术上具有可行性；(2) 具有完成该无形资产并使用或出售的意图；(3) 无形资产产生经济利益的方式，包括能够证明运用该无形资产生产的产品存在市场或无形资产自身存在市场，无形资产将在内部使用的，能证明其有用性；(4) 有足够的技术、财务资源和其他资源支持，以完成该无形资产的开发，并有能力使用或出售该无形资产；(5) 归属于该无形资产开发阶段的支出能够可靠地计量。

31、长期资产减值

对长期股权投资、固定资产、在建工程、使用寿命有限的无形资产等长期资产，在资产负债表日有迹象表明发生减值的，估计其可收回金额。对因企业合并所形成的商誉和使用寿命不确定的无形资产，无论是否存在减值迹象，每年都进行减值测试。商誉结合与其相关的资产组或者资产组组合进行减值测试。

若上述长期资产的可收回金额低于其账面价值的，按其差额确认资产减值准备并计入当期损益。

32、长期待摊费用

长期待摊费用核算已经支出，摊销期限在1年以上（不含1年）的各项费用。长期待摊费用按实际发生额入账，在受益期或规定的期限内分期平均摊销。如果长期待摊的费用项目不能使以后会计期间受益则将尚未摊销的该项目的摊余价值全部转

入当期损益。

33、合同负债

合同负债是指公司已收或应收客户对价而应向客户转让商品或服务的义务。同一合同下的合同资产和合同负债以净额列示。

34、职工薪酬

(1) 短期薪酬的会计处理方法

在职工为公司提供服务的会计期间，将实际发生的短期薪酬确认为负债，并计入当期损益或相关资产成本。

(2) 离职后福利的会计处理方法

离职后福利分为设定提存计划和设定受益计划。

(1) 在职工为公司提供服务的会计期间，根据设定提存计划计算的应缴存金额确认为负债，并计入当期损益或相关资产成本。

(2) 对设定受益计划的会计处理通常包括下列步骤：

1) 根据预期累计福利单位法，采用无偏且相互一致的精算假设对有关人口统计变量和财务变量等作出估计，计量设定受益计划所产生的义务，并确定相关义务的所属期间。同时，对设定受益计划所产生的义务予以折现，以确定设定受益计划义务的现值和当期服务成本；

2) 设定受益计划存在资产的，将设定受益计划义务现值减去设定受益计划资产公允价值所形成的赤字或盈余确认为一项设定受益计划净负债或净资产。设定受益计划存在盈余的，以设定受益计划的盈余和资产上限两项的孰低者计量设定受益计划净资产；

3) 期末，将设定受益计划产生的职工薪酬成本确认为服务成本、设定受益计划净负债或净资产的利息净额以及重新计量设定受益计划净负债或净资产所产生的变动等三部分，其中服务成本和设定受益计划净负债或净资产的利息净额计入当期损益或相关资产成本，重新计量设定受益计划净负债或净资产所产生的变动计入其他综合收益，并且在后续会计期间不允许转回至损益，但可以在权益范围内转移这些在其他综合收益确认的金额。

(3) 辞退福利的会计处理方法

向职工提供的辞退福利，在下列两者孰早日确认辞退福利产生的职工薪酬负债，并计入当期损益：(1) 公司不能单方面撤回因解除劳动关系计划或裁减建议所提供的辞退福利时；(2) 公司确认与涉及支付辞退福利的重组相关的成本或费用时。

(4) 其他长期职工福利的会计处理方法

向职工提供的其他长期福利，符合设定提存计划条件的，按照设定提存计划的有关规定进行会计处理；除此之外的其他长期福利，按照设定受益计划的有关规定进行会计处理，为简化相关会计处理，将其产生的职工薪酬成本确认为服务成本、其他长期职工福利净负债或净资产的利息净额以及重新计量其他长期职工福利净负债或净资产所产生的变动等组成项目的总净额计入当期损益或相关资产成本。

35、租赁负债

36、预计负债

37、股份支付

1. 股份支付的种类

包括以权益结算的股份支付和以现金结算的股份支付。

2. 实施、修改、终止股份支付计划的相关会计处理

(1) 以权益结算的股份支付

授予后立即可行权的换取职工服务的以权益结算的股份支付，在授予日按照权益工具的公允价值计入相关成本或费用，相应调整资本公积。完成等待期内的服务或达到规定业绩条件才可行权的换取职工服务的以权益结算的股份支付，在等待期内的每个资产负债表日，以对可行权权益工具数量的最佳估计为基础，按权益工具授予日的公允价值，将当期取得的服务计入相关成本或费用，相应调整资本公积。

换取其他方服务的权益结算的股份支付，如果其他方服务的公允价值能够可靠计量的，按照其他方服务在取得日的公允价值计量；如果其他方服务的公允价值不能可靠计量，但权益工具的公允价值能够可靠计量的，按照权益工具在服务取得日的公允价值计量，计入相关成本或费用，相应增加所有者权益。

(2) 以现金结算的股份支付

授予后立即可行权的换取职工服务的以现金结算的股份支付，在授予日按公司承担负债的公允价值计入相关成本或费用，相应增加负债。完成等待期内的服务或达到规定业绩条件才可行权的换取职工服务的以现金结算的股份支付，在等待期内的每个资产负债表日，以对可行权情况的最佳估计为基础，按公司承担负债的公允价值，将当期取得的服务计入相关成本或费用和相应的负债。

(3) 修改、终止股份支付计划

如果修改增加了所授予的权益工具的公允价值，公司按照权益工具公允价值的增加相应地确认取得服务的增加；如果修改增加了所授予的权益工具的数量，公司将增加的权益工具的公允价值相应地确认为取得服务的增加；如果公司按照有利于职工的方式修改可行权条件，公司在处理可行权条件时，考虑修改后的可行权条件。

如果修改减少了授予的权益工具的公允价值，公司继续以权益工具在授予日的公允价值为基础，确认取得服务的金额，而不考虑权益工具公允价值的减少；如果修改减少了授予的权益工具的数量，公司将减少部分作为已授予的权益工具的取消来进行处理；如果以不利于职工的方式修改了可行权条件，在处理可行权条件时，不考虑修改后的可行权条件。

如果公司在等待期内取消了所授予的权益工具或结算了所授予的权益工具（因未满足可行权条件而被取消的除外），则将取消或结算作为加速可行权处理，立即确认原本在剩余等待期内确认的金额。

38、优先股、永续债等其他金融工具

39、收入

收入确认和计量所采用的会计政策

1. 收入确认原则

于合同开始日，公司对合同进行评估，识别合同所包含的各单项履约义务，并确定各单项履约义务是在某一时段内履行，还是在某一时点履行。

满足下列条件之一时，属于在某一时段内履行履约义务，否则，属于在某一时点履行履约义务：(1) 客户在公司履约的同时即取得并消耗公司履约所带来的经济利益；(2) 客户能够控制公司履约过程中在建商品或服务；(3) 公司履约过程中所产出的商品或服务具有不可替代用途，且公司在整个合同期间内有权就累计至今已完成的履约部分收取款项。

对于在某一时段内履行的履约义务，公司在该段时间内按照履约进度确认收入。履约进度不能合理确定时，已经发生的成本预计能够得到补偿的，按照已经发生的成本金额确认收入，直到履约进度能够合理确定为止。对于在某一时点履行的履约义务，在客户取得相关商品或服务控制权时点确认收入。在判断客户是否已取得商品控制权时，公司考虑下列迹象：(1) 公司就该商品享有现时收款权利，即客户就该商品负有现时付款义务；(2) 公司已将该商品的法定所有权转移给客户，即客户已拥有该商品的法定所有权；(3) 公司已将该商品实物转移给客户，即客户已实物占有该商品；(4) 公司已将该商品所有权上的主要风险和报酬转移给客户，即客户已取得该商品所有权上的主要风险和报酬；(5) 客户已接受该商品；(6) 其他表明客户已取得商品控制权的迹象。

2. 收入计量原则

(1) 公司按照分摊至各单项履约义务的交易价格计量收入。交易价格是公司因向客户转让商品或服务而预期有权收取的对价金额，不包括代第三方收取的款项以及预期将退还给客户的款项。

(2) 合同中存在可变对价的，公司按照期望值或最可能发生金额确定可变对价的最佳估计数，但包含可变对价的交易价格，不超过在相关不确定性消除时累计已确认收入极可能不会发生重大转回的金额。

(3) 合同中存在重大融资成分的，公司按照假定客户在取得商品或服务控制权时即以现金支付的应付金额确定交易价格。该交易价格与合同对价之间的差额，在合同期间内采用实际利率法摊销。合同开始日，公司预计客户取得商品或服务控制权与客户支付价款间隔不超过一年的，不考虑合同中存在的重大融资成分。

(4) 合同中包含两项或多项履约义务的，公司于合同开始日，按照各单项履约义务所承诺商品的单独售价的相对比例，将交易价格分摊至各单项履约义务。

3. 收入确认的具体方法

分 类	确认收入条件
赛车场经营	合同已签订，收入金额明确，业务活动按合同约定已完成，款项已收到或预计能按合同约定期限收到。
赛车队运营	合同已签订，收入金额明确，已按合同约定参赛，款项预计能按合同约定期限收到。
赛事运营	合同已签订，收入金额明确，按合同约定组织比赛，款项预计能按合同约定期限收到。
汽车活动推广	合同已签订或经客户确认，收入金额明确，业务活动已完成，款项预计能按合同约定期限收到。
卡丁车销售	合同已签订或经客户确认，收入金额明确，客户已取得相关商品控制权，款项预计能按合同约定期限收到。

40、政府补助

1. 政府补助在同时满足下列条件时予以确认：(1) 公司能够满足政府补助所附的条件；(2) 公司能够收到政府补助。政府补助为货币性资产的，按照收到或应收的金额计量。政府补助为非货币性资产的，按照公允价值计量；公允价值不能可靠取得的，按照名义金额计量。

2. 与资产相关的政府补助判断依据及会计处理方法

政府文件规定用于购建或以其他方式形成长期资产的政府补助划分为与资产相关的政府补助。政府文件不明确的，以取得该补助必须具备的基本条件为基础进行判断，以购建或以其他方式形成长期资产为基本条件的作为与资产相关的政府补助。与资产相关的政府补助，冲减相关资产的账面价值或确认为递延收益。与资产相关的政府补助确认为递延收益的，在相关资产使用寿命内按照合理、系统的方法分期计入损益。按照名义金额计量的政府补助，直接计入当期损益。相关资产在使用寿命结束前被出售、转让、报废或发生毁损的，将尚未分配的相关递延收益余额转入资产处置当期的损益。

3. 与收益相关的政府补助判断依据及会计处理方法

除与资产相关的政府补助之外的政府补助划分为与收益相关的政府补助。对于同时包含与资产相关部分和与收益相关

部分的政府补助，难以区分与资产相关或与收益相关的，整体归类为与收益相关的政府补助。与收益相关的政府补助，用于补偿以后期间的相关成本费用或损失的，确认为递延收益，在确认相关成本费用或损失的期间，计入当期损益或冲减相关成本；用于补偿已发生的相关成本费用或损失的，直接计入当期损益或冲减相关成本。

4. 与公司日常经营活动相关的政府补助，按照经济业务实质，计入其他收益或冲减相关成本费用。与公司日常活动无关的政府补助，计入营业外收支。

41、递延所得税资产/递延所得税负债

1. 根据资产、负债的账面价值与其计税基础之间的差额（未作为资产和负债确认的项目按照税法规定可以确定其计税基础的，该计税基础与其账面数之间的差额），按照预期收回该资产或清偿该负债期间的适用税率计算确认递延所得税资产或递延所得税负债。

2. 确认递延所得税资产以很可能取得用来抵扣可抵扣暂时性差异的应纳税所得额为限。资产负债表日，有确凿证据表明未来期间很可能获得足够的应纳税所得额用来抵扣可抵扣暂时性差异的，确认以前会计期间未确认的递延所得税资产。

3. 资产负债表日，对递延所得税资产的账面价值进行复核，如果未来期间很可能无法获得足够的应纳税所得额用以抵扣递延所得税资产的利益，则减记递延所得税资产的账面价值。在很可能获得足够的应纳税所得额时，转回减记的金额。

4. 公司当期所得税和递延所得税作为所得税费用或收益计入当期损益，但不包括下列情况产生的所得税：(1) 企业合并；(2) 直接在所有者权益中确认的交易或者事项。

42、租赁

(1) 经营租赁的会计处理方法

公司为承租人时，在租赁期内各个期间按照直线法将租金计入相关资产成本或确认为当期损益，发生的初始直接费用，直接计入当期损益。或有租金在实际发生时计入当期损益。

公司为出租人时，在租赁期内各个期间按照直线法将租金确认为当期损益，发生的初始直接费用，除金额较大的予以资本化并分期计入损益外，均直接计入当期损益。或有租金在实际发生时计入当期损益。

(2) 融资租赁的会计处理方法

公司为承租人时，在租赁期开始日，公司以租赁开始日租赁资产公允价值与最低租赁付款额现值中两者较低者作为租入资产的入账价值，将最低租赁付款额作为长期应付款的入账价值，其差额为未确认融资费用，发生的初始直接费用，计入租赁资产价值。在租赁期各个期间，采用实际利率法计算确认当期的融资费用。

公司为出租人时，在租赁期开始日，公司以租赁开始日最低租赁收款额与初始直接费用之和作为应收融资租赁款的入账价值，同时记录未担保余值；将最低租赁收款额、初始直接费用及未担保余值之和与其现值之和的差额确认为未实现融资收益。在租赁期各个期间，采用实际利率法计算确认当期的融资收入。

43、其他重要的会计政策和会计估计

44、重要会计政策和会计估计变更

(1) 重要会计政策变更

适用 不适用

会计政策变更的内容和原因	审批程序	备注
--------------	------	----

财政部于 2017 年 7 月 5 日发布了《关于修订印发〈企业会计准则第 14 号——收入〉的通知》，要求在境内外同时上市的企业以及在境外上市并采用国际财务报告准则或企业会计准则编制财务报表的企业，自 2018 年 1 月 1 日起施行；其他境内上市企业，自 2020 年 1 月 1 日起施行；执行企业会计准则的非上市企业，自 2021 年 1 月 1 日起施行。	相关会计政策变更的议案已经于 2020 年 7 月 30 日召开第三届董事会第十八次会议、第三届监事会第十二次会议审议通过	
--	---	--

(2) 重要会计估计变更

适用 不适用

(3) 2020 年起首次执行新收入准则、新租赁准则调整首次执行当年年初财务报表相关项目情况

适用

是否需要调整年初资产负债表科目的情况

是 否

不需要调整年初资产负债表科目的原因说明

不适用

(4) 2020 年起首次执行新收入准则、新租赁准则追溯调整前期比较数据说明

适用 不适用

45、其他

分部报告

公司以内部组织结构、管理要求、内部报告制度等为依据确定经营分部。公司的经营分部是指同时满足下列条件的组成部分：

1. 该组成部分能够在日常活动中产生收入、发生费用；
2. 管理层能够定期评价该组成部分的经营成果，以决定向其配置资源、评价其业绩；
3. 能够通过分析取得该组成部分的财务状况、经营成果和现金流量等有关会计信息。

六、税项

1、主要税种及税率

税种	计税依据	税率
增值税	销售货物或提供应税劳务，服务	13%、9%、6%，
城市维护建设税	应缴流转税税额	7%、5%，1%
企业所得税	应纳税所得额	25%、20%、16.5%、15%
教育费附加	应缴流转税税额	3%
地方教育附加	应缴流转税税额	2%、1%
土地使用税	实际占用的土地面积	每平方米年税额 3 元

存在不同企业所得税税率纳税主体的，披露情况说明

纳税主体名称	所得税税率
上海赛赛车俱乐部有限公司	15%
株洲力盛国际赛车场经营管理有限公司、北京中汽联赛车文化有限公司、上海天马体育策划有限公司、武汉盛博智营销策划有限公司、浙江金华盛棠体育发展有限公司、上海盛冠汽车科技有限公司	20%
TOP SPEED (SHANGHAI) LIMITED	16.5%
除上述以外的其他纳税主体	25%

2、税收优惠

根据上海市科学技术委员会、上海市财政局、上海市国家税务局和上海市地方税务局于2017年10月23日联合下发的《高新技术企业证书》，子公司上海赛赛车俱乐部有限公司被认定为高新技术企业，有效期3年，2017年-2019年度企业所得税减按15%计缴。

根据财政部、税务总局于2019年1月17日发布的《财政部 税务总局关于实施小微企业普惠性税收减免政策的通知》(财税〔2019〕13号),株洲力盛国际赛车场经营管理有限公司、北京中汽联赛车文化有限公司、上海天马体育策划有限公司、武汉盛博智营销策划有限公司、浙江金华盛棠体育发展有限公司、上海盛冠汽车科技有限公司本年度符合小型微利企业认定标准，2020年度企业所得税不超过100万元的部分减按25%计入应纳税所得额，按20%的所得税率缴纳企业所得税，超过100万元但不超过300万元的部分，减按50%计入应纳税所得额，按20%的税率缴纳企业所得税。

子公司TOP SPEED (SHANGHAI) LIMITED为注册在香港的公司，按经营所在地区的有关规定16.5%的税率计缴企业利得税，本期收入均来源于非香港地区，根据有关规定不计缴利得税。

3、其他

七、合并财务报表项目注释

1、货币资金

单位：元

项目	期末余额	期初余额
库存现金	934,615.16	712,458.71
银行存款	126,670,190.18	122,780,850.08
其他货币资金	1,088,439.41	605,271.28
合计	128,693,244.75	124,098,580.07
其中：存放在境外的款项总额	41,448,905.16	30,176,566.53

其他说明

期末货币资金余额中包括作为其他保证金的定期存款300,000.00元，使用受限。

2、交易性金融资产

单位：元

项目	期末余额	期初余额
以公允价值计量且其变动计入当期损益的金融资产	393,639.76	20,744,755.29
其中：		
或有对价	345,072.32	8,972,393.62
短期理财产品	48,567.44	11,772,361.67
其中：		
合计	393,639.76	20,744,755.29

其他说明：

3、衍生金融资产

单位：元

项目	期末余额	期初余额

其他说明：

4、应收票据

(1) 应收票据分类列示

如是按照预期信用损失一般模型计提应收票据坏账准备，请参照其他应收款的披露方式披露坏账准备的相关信息：

 适用 不适用

(2) 本期计提、收回或转回的坏账准备情况

其中本期坏账准备收回或转回金额重要的：

 适用 不适用

(3) 期末公司已质押的应收票据

(4) 期末公司已背书或贴现且在资产负债表日尚未到期的应收票据

(5) 期末公司因出票人未履约而将其转应收账款的票据

(6) 本期实际核销的应收票据情况

5、应收账款

(1) 应收账款分类披露

单位：元

类别	期末余额					期初余额				
	账面余额		坏账准备		账面价值	账面余额		坏账准备		账面价值
	金额	比例	金额	计提比例		金额	比例	金额	计提比例	
按单项计提坏账准备的应收账款	7,135,552.00	4.85%	5,232,776.00	73.33%	1,902,776.00	11,344,552.00	4.77%	5,757,776.00	50.75%	5,586,776.00
其中：										
按组合计提坏账准备的应收账款	139,975,487.02	95.15%	20,568,164.59	14.69%	119,407,322.43	226,263,986.65	95.23%	24,890,428.51	11.00%	201,373,558.14
其中：										
合计	147,111,039.02	100.00%	25,800,940.59	17.54%	121,310,098.43	237,608,538.65	100.00%	30,648,204.51	12.90%	206,960,334.14

按单项计提坏账准备：

单位：元

名称	期末余额			
	账面余额	坏账准备	计提比例	计提理由
铭泰赛道管理（宁波）有限公司	3,330,000.00	3,330,000.00	100.00%	根据其未来现金流量现值低于其账面价值的差额计提坏帐准备。
上海久意信息技术有限公司	1,900,000.00	950,000.00	50.00%	根据其未来现金流量现值低于其账面价值的差额计提坏帐准备。
上海然商文化传播有限公司	848,000.00	424,000.00	50.00%	根据其未来现金流量现值低于其账面价值的差额计提坏帐准备。
北京锐思汽车运动发展中心	812,254.80	406,127.40	50.00%	根据其未来现金流量现值低于其账面价值的差

				额计提坏账准备。
北京鸣耀汽车文化有限公司	245,297.20	122,648.60	50.00%	根据其未来现金流量现值低于其账面价值的差额计提坏账准备。
合计	7,135,552.00	5,232,776.00	--	--

按组合计提坏账准备:

单位: 元

名称	期末余额		
	账面余额	坏账准备	计提比例
1 年以内	72,977,429.89	3,648,871.49	5.00%
1-2 年	51,643,751.37	5,164,375.13	10.00%
2-3 年	7,198,775.58	3,599,387.79	50.00%
3 年以上	8,155,530.18	8,155,530.18	100.00%
合计	139,975,487.02	20,568,164.59	--

如是按照预期信用损失一般模型计提应收账款坏账准备, 请参照其他应收款的披露方式披露坏账准备的相关信息:

 适用 不适用

按账龄披露

单位: 元

账龄	期末余额
1 年以内 (含 1 年)	72,977,429.89
1 至 2 年	51,643,751.37
2 至 3 年	14,334,327.58
3 年以上	8,155,530.18
3 至 4 年	8,155,530.18
合计	147,111,039.02

(2) 本期计提、收回或转回的坏账准备情况

本期计提坏账准备情况:

单位: 元

类别	期初余额	本期变动金额				期末余额
		计提	收回或转回	核销	其他	
单项计提坏账准备	5,757,776.00			264,000.00	261,000.00	5,232,776.00
按组合计提坏账准备	24,890,428.51		4,457,912.56	125,351.36	-261,000.00	20,568,164.59
合计	30,648,204.51		4,457,912.56	389,351.36	0.00	25,800,940.59

(3) 本期实际核销的应收账款情况

应收账款核销说明:

根据《企业会计准则》《关于进一步提高上市公司财务信息披露质量的通知》《深圳证券交易所中小企业板上市公司规范运作指引》等相关规定要求,为真实反映公司财务状况,公司按照依法合规、规范操作、逐笔审批、账销案存的原则,经总经理办公会批准拟对经营过程中长期挂账且追收无果、客户公司已注销以及小额应收账款催收成本大于应收账款的部分应收款项进行清理,予以核销,本期实际核销应收账款 389,351.36元。

(4) 按欠款方归集的期末余额前五名的应收账款情况

单位: 元

单位名称	应收账款期末余额	占应收账款期末余额合计数的比例	坏账准备期末余额
第一名	25,337,934.04	17.22%	2,468,968.41
第二名	7,075,000.00	4.81%	3,571,000.00
第三名	6,662,000.00	4.53%	541,900.00
第四名	5,408,212.63	3.68%	524,106.32
第五名	5,265,979.95	3.58%	263,299.00
合计	49,749,126.62	33.82%	

(5) 因金融资产转移而终止确认的应收账款**(6) 转移应收账款且继续涉入形成的资产、负债金额****6、应收款项融资**

应收款项融资本期增减变动及公允价值变动情况

适用 不适用

如是按照预期信用损失一般模型计提应收款项融资减值准备,请参照其他应收款的披露方式披露减值准备的相关信息:

适用 不适用

其他说明:

7、预付款项**(1) 预付款项按账龄列示**

单位: 元

账龄	期末余额		期初余额	
	金额	比例	金额	比例
1年以内	11,317,969.21	97.93%	8,061,891.40	93.74%

1 至 2 年	195,266.70	1.69%	331,912.59	3.86%
2 至 3 年	41,463.00	0.36%	41,476.00	0.48%
3 年以上	2,200.00	0.02%	165,120.78	1.92%
合计	11,556,898.91	--	8,600,400.77	--

账龄超过 1 年且金额重要的预付款项未及时结算原因的说明:

(2) 按预付对象归集的期末余额前五名的预付款情况

单位名称	账面余额	占预付款项余额的比例(%)
第一名	3,786,267.18	32.76
第二名	1,461,753.67	12.65
第三名	1,160,803.80	10.04
第四名	559,395.14	4.84
第五名	435,010.00	3.76
小 计	7,403,229.79	64.06

其他说明:

8、其他应收款

单位: 元

项目	期末余额	期初余额
其他应收款	19,576,717.48	22,273,208.13
合计	19,576,717.48	22,273,208.13

(1) 应收利息

1) 应收利息分类

2) 重要逾期利息

3) 坏账准备计提情况

适用 不适用

(2) 应收股利

1) 应收股利分类

2) 重要的账龄超过 1 年的应收股利

3) 坏账准备计提情况

□ 适用 √ 不适用

其他说明：

(3) 其他应收款

1) 其他应收款按款项性质分类情况

单位：元

款项性质	期末账面余额	期初账面余额
应收暂付款	2,218,400.10	2,829,171.91
融资租赁款	1,497,522.35	4,023,069.89
押金保证金	14,009,581.31	16,955,031.98
其他	3,360,111.93	23,100.80
合计	21,085,615.69	23,830,374.58

2) 坏账准备计提情况

单位：元

坏账准备	第一阶段	第二阶段	第三阶段	合计
	未来 12 个月预期信用损失	整个存续期预期信用损失 (未发生信用减值)	整个存续期预期信用损失 (已发生信用减值)	
2020 年 1 月 1 日余额	1,557,166.45			1,557,166.45
2020 年 1 月 1 日余额在 本期	—	—	—	—
本期转回	48,268.24			48,268.24
2020 年 6 月 30 日余额	1,508,898.21			1,508,898.21

损失准备本期变动金额重大的账面余额变动情况

□ 适用 √ 不适用

按账龄披露

单位：元

账龄	期末余额
----	------

1 年以内（含 1 年）	10,017,220.68
1 至 2 年	7,830,898.01
2 至 3 年	401,178.00
3 年以上	2,836,319.00
3 至 4 年	2,836,319.00
合计	21,085,615.69

3) 本期计提、收回或转回的坏账准备情况

4) 本期实际核销的其他应收款情况

5) 按欠款方归集的期末余额前五名的其他应收款情况

单位：元

单位名称	款项的性质	期末余额	账龄	占其他应收款期末余额合计数的比例	坏账准备期末余额
TKL TOTAL LOGISTIC(S) PTE LTD	押金保证金	147,336.51	1 年以内	0.70%	0.00
TKL TOTAL LOGISTIC(S) PTE LTD	押金保证金	7,226,022.34	1-2 年	34.27%	0.00
黄斌	其他	1,440,139.75	1 年以内	6.83%	72,006.99
汪女芳	其他	1,373,000.00	1 年以内	6.51%	68,650.00
上海市国际贸易促进委员会	押金保证金	1,113,530.00	1 年以内	5.28%	0.00
上海市国际贸易促进委员会	押金保证金	15,953.00	3 年以上	0.08%	15,953.00
宝马（中国）汽车贸易有限公司	押金保证金	1,000,000.00	3 年以上	4.74%	0.00
华晨宝马汽车有限公司	押金保证金	1,000,000.00	3 年以上	4.74%	0.00
合计	--	13,315,981.60	--	63.15%	156,609.99

6) 涉及政府补助的应收款项

7) 因金融资产转移而终止确认的其他应收款

8) 转移其他应收款且继续涉入形成的资产、负债金额

9、存货

公司是否需要遵守房地产行业的披露要求

否

(1) 存货分类

单位：元

项目	期末余额			期初余额		
	账面余额	存货跌价准备或 合同履约成本减 值准备	账面价值	账面余额	存货跌价准备或 合同履约成本减 值准备	账面价值
原材料	13,080,154.15	116,538.47	12,963,615.68	12,766,394.17	116,538.47	12,649,855.70
库存商品	26,445,720.19	249,625.72	26,196,094.47	24,776,334.88	249,625.72	24,526,709.16
低值易耗品	136,255.73		136,255.73	137,204.88		137,204.88
委托加工物资	28,847.70		28,847.70			
生产成本	7,562,937.99		7,562,937.99	1,648,399.66		1,648,399.66
在途物资	134,247.80		134,247.80			
合计	47,388,163.56	366,164.19	47,021,999.37	39,328,333.59	366,164.19	38,962,169.40

(2) 存货跌价准备和合同履约成本减值准备

单位：元

项目	期初余额	本期增加金额		本期减少金额		期末余额
		计提	其他	转回或转销	其他	
原材料	116,538.47					116,538.47
库存商品	249,625.72					249,625.72
合计	366,164.19					366,164.19

(3) 存货期末余额含有借款费用资本化金额的说明

(4) 合同履约成本本期摊销金额的说明

10、合同资产

11、持有待售资产

12、一年内到期的非流动资产

单位：元

项目	期末余额	期初余额
融资租赁款	4,352,658.76	4,268,601.90
合计	4,352,658.76	4,268,601.90

13、其他流动资产

单位：元

项目	期末余额	期初余额
待抵扣增值税进项税额	11,484,000.82	5,705,202.98
待摊租金	1,751,930.80	4,126,205.04
预缴企业所得税	1,748,624.36	879,638.99
预缴其他税金	159.37	495,346.96
其他待摊费用		70,160.04
合计	14,984,715.35	11,276,554.01

14、债权投资

单位：元

项目	期末余额			期初余额		
	账面余额	减值准备	账面价值	账面余额	减值准备	账面价值
株洲国际赛车场开发有限公司	10,000,000.00		10,000,000.00	10,000,000.00		10,000,000.00
合计	10,000,000.00		10,000,000.00	10,000,000.00		10,000,000.00

15、其他债权投资

16、长期应收款

(1) 长期应收款情况

单位：元

项目	期末余额			期初余额			折现率区间
	账面余额	坏账准备	账面价值	账面余额	坏账准备	账面价值	
融资租赁款	1,286,218.93		1,286,218.93	1,261,379.97		1,261,379.97	4.90%
其中：未实现融资收益	471,570.48		471,570.48	462,463.69		462,463.69	
合计	1,286,218.93		1,286,218.93	1,261,379.97		1,261,379.97	--

坏账准备减值情况

单位：元

坏账准备	第一阶段	第二阶段	第三阶段	合计
	未来 12 个月预期信用损失	整个存续期预期信用损失 (未发生信用减值)	整个存续期预期信用损失 (已发生信用减值)	
2020 年 1 月 1 日余额在本期	—	—	—	—

损失准备本期变动金额重大的账面余额变动情况

□ 适用 √ 不适用

(2) 因金融资产转移而终止确认的长期应收款

(3) 转移长期应收款且继续涉入形成的资产、负债金额

17、长期股权投资

单位：元

被投资单位	期初余额 (账面价值)	本期增减变动							期末余额 (账面价值)	减值准备 期末余额	
		追加投资	减少投资	权益法下 确认的投资 损益	其他综合 收益调整	其他权益 变动	宣告发放 现金股利 或利润	计提减值 准备			其他
一、合营企业											
二、联营企业											
WSC ASIA LIMITED	6,447,535 .20	346,514.0 0		-422,357. 73						6,371,691 .47	

小计	6,447,535.20	346,514.00	-422,357.73						6,371,691.47
合计	6,447,535.20	346,514.00	-422,357.73						6,371,691.47

其他说明

18、其他权益工具投资

19、其他非流动金融资产

20、投资性房地产

(1) 采用成本计量模式的投资性房地产

适用 不适用

(2) 采用公允价值计量模式的投资性房地产

适用 不适用

(3) 未办妥产权证书的投资性房地产情况

21、固定资产

单位：元

项目	期末余额	期初余额
固定资产	53,378,230.13	60,225,563.65
合计	53,378,230.13	60,225,563.65

(1) 固定资产情况

单位：元

项目	房屋及建筑物	专用设备	运输工具	其他设备	合计
一、账面原值：					
1.期初余额	58,668,560.88	69,754,710.58	5,712,615.18	20,417,229.53	154,553,116.17
2.本期增加金额		575,152.51	194,690.26	150,962.71	920,805.48
(1) 购置		575,152.51	194,690.26	150,962.71	920,805.48
(2) 在建工程转入					
(3) 企业合并增加					

3.本期减少金额		5,534,728.65	842,002.53	1,551,181.36	7,927,912.54
(1) 处置或报废		5,534,728.65	842,002.53	1,551,181.36	7,927,912.54
4.期末余额	58,668,560.88	64,795,134.44	5,065,302.91	19,017,010.88	147,546,009.11
二、累计折旧					
1.期初余额	32,348,121.53	42,116,581.13	3,469,054.04	16,393,795.82	94,327,552.52
2.本期增加金额	1,397,237.07	4,346,055.88	315,289.12	788,323.33	6,846,905.40
(1) 计提	1,397,237.07	4,346,055.88	315,289.12	788,323.33	6,846,905.40
3.本期减少金额		4,949,577.76	624,750.11	1,432,351.07	7,006,678.94
(1) 处置或报废		4,949,577.76	624,750.11	1,432,351.07	7,006,678.94
4.期末余额	33,745,358.60	41,513,059.25	3,159,593.05	15,749,768.08	94,167,778.98
三、减值准备					
1.期初余额					
2.本期增加金额					
(1) 计提					
3.本期减少金额					
(1) 处置或报废					
4.期末余额					
四、账面价值					
1.期末账面价值	24,923,202.28	23,282,075.19	1,905,709.86	3,267,242.80	53,378,230.13
2.期初账面价值	26,320,439.35	27,638,129.45	2,243,561.14	4,023,433.71	60,225,563.65

- (2) 暂时闲置的固定资产情况
- (3) 通过融资租赁租入的固定资产情况
- (4) 通过经营租赁租出的固定资产
- (5) 未办妥产权证书的固定资产情况
- (6) 固定资产清理

22、在建工程

单位：元

项目	期末余额	期初余额
在建工程	48,939,596.23	41,926,293.15
合计	48,939,596.23	41,926,293.15

(1) 在建工程情况

单位：元

项目	期末余额			期初余额		
	账面余额	减值准备	账面价值	账面余额	减值准备	账面价值
天马赛车场扩建	47,596,781.38		47,596,781.38	36,719,372.55		36,719,372.55
门店装修工程	0.00		0.00	4,916,391.27		4,916,391.27
其他零星	662,813.86		662,813.86	290,529.33		290,529.33
赛骑厂房装修工程	680,000.99		680,000.99			
合计	48,939,596.23		48,939,596.23	41,926,293.15		41,926,293.15

(2) 重要在建工程项目本期变动情况

单位：元

项目名称	预算数	期初余额	本期增加金额	本期转入固定资产金额	本期其他减少金额	期末余额	工程累计投入占预算比例	工程进度	利息资本化累计金额	其中：本期利息资本化金额	本期利息资本化率	资金来源
天马赛车场扩建	67,276,200.00	36,719,372.55	10,877,408.83			47,596,781.38	70.75%	100%				募股资金
门店装	7,260,400.00	4,916,391.27			4,916,391.27	0.00	67.72%	100%				其他

修工程	0.00	1.27			1.27							
合计	74,536,600.00	41,635,763.82	10,877,408.83		4,916,391.27	47,596,781.38	--	--				--

(3) 本期计提在建工程减值准备情况

(4) 工程物资

23、生产性生物资产

(1) 采用成本计量模式的生产性生物资产

适用 不适用

(2) 采用公允价值计量模式的生产性生物资产

适用 不适用

24、油气资产

适用 不适用

25、使用权资产

26、无形资产

(1) 无形资产情况

单位：元

项目	土地使用权	专利权	非专利技术	软件	合计
一、账面原值					
1.期初余额	23,982,130.29	101,400.00		2,787,036.00	26,870,566.29
2.本期增加金额				33,571.70	33,571.70
(1) 购置				33,571.70	33,571.70
(2) 内部研发					
(3) 企业合并增加					
3.本期减少金额					

(1) 处置					
4.期末余额	23,982,130.29	101,400.00		2,820,607.70	26,904,137.99
二、累计摊销					
1.期初余额	6,852,037.50	101,400.00		912,463.48	7,865,900.98
2.本期增加金额	244,715.59			359,643.84	604,359.43
(1) 计提	244,715.59			359,643.84	604,359.43
3.本期减少金额					
(1) 处置					
4.期末余额	7,096,753.09	101,400.00		1,272,107.32	8,470,260.41
三、减值准备					
1.期初余额					
2.本期增加金额					
(1) 计提					
3.本期减少金额					
(1) 处置					
4.期末余额					
四、账面价值					
1.期末账面价值	16,885,377.20			1,548,500.38	18,433,877.58
2.期初账面价值	17,130,092.79	0.00		1,874,572.52	19,004,665.31

(2) 未办妥产权证书的土地使用权情况

27、开发支出

28、商誉

(1) 商誉账面原值

单位：元

被投资单位名称 或形成商誉的事 项	期初余额	本期增加		本期减少		期末余额
		企业合并形成的		处置		
江西赛骑运动器 械制造有限公司	25,109,214.45					25,109,214.45
上海擎速赛事策 划有限公司	24,074,032.98					24,074,032.98
TOP SPEED (SHANGHAI) LIMITED	110,458,934.49					110,458,934.49
合计	159,642,181.92					159,642,181.92

(2) 商誉减值准备

单位：元

被投资单位名称 或形成商誉的事 项	期初余额	本期增加		本期减少		期末余额
		计提		处置		
江西赛骑运动器 械制造有限公司	9,876,687.44					9,876,687.44
合计	9,876,687.44					9,876,687.44

29、长期待摊费用

单位：元

项目	期初余额	本期增加金额	本期摊销金额	其他减少金额	期末余额
武汉国际汽车城力 盛驾驶体验中心场 租费	2,925,000.00		450,000.00		2,475,000.00
广东国际赛车场钢 构房等	6,256.13		6,256.13		0.00
租赁房屋装修费	2,165,289.78	7,697,052.18	2,128,923.78	0.00	7,733,418.18

租赁场地改良支出	347,594.63	0.00	42,433.71	0.00	305,160.92
卡丁车加工模具	1,255,563.35	11,061.95	225,901.83	0.00	1,040,723.47
其他	36,298.41		36,298.41		0.00
合计	6,736,002.30	7,708,114.13	2,889,813.86	0.00	11,554,302.57

30、递延所得税资产/递延所得税负债

(1) 未经抵销的递延所得税资产

单位：元

项目	期末余额		期初余额	
	可抵扣暂时性差异	递延所得税资产	可抵扣暂时性差异	递延所得税资产
资产减值准备	11,779,380.23	2,709,820.83	14,712,952.47	3,349,020.82
内部交易未实现利润	926,121.04	463,060.52	2,242,369.08	560,592.27
可抵扣亏损	23,800,017.35	5,432,157.22	2,457,001.78	533,837.46
职工薪酬	1,280,970.53	320,242.63	1,280,970.53	320,242.63
合计	37,786,489.15	8,925,281.20	20,693,293.86	4,763,693.18

(2) 未经抵销的递延所得税负债

单位：元

项目	期末余额		期初余额	
	应纳税暂时性差异	递延所得税负债	应纳税暂时性差异	递延所得税负债
交易性金融工具公允价值变动损益	13,283,198.08	3,320,799.52	13,347,997.86	3,336,999.47
合计	13,283,198.08	3,320,799.52	13,347,997.86	3,336,999.47

(3) 以抵销后净额列示的递延所得税资产或负债

单位：元

项目	递延所得税资产和负债	抵销后递延所得税资产	递延所得税资产和负债	抵销后递延所得税资产
	期末互抵金额	或负债期末余额	期初互抵金额	或负债期初余额
递延所得税资产		8,925,281.20		4,763,693.18
递延所得税负债		3,320,799.52		3,336,999.47

(4) 未确认递延所得税资产明细

单位：元

项目	期末余额	期初余额
可抵扣暂时性差异	9,916,085.88	24,287,006.77
可抵扣亏损	28,183,631.50	23,944,208.55
合计	38,099,717.38	48,231,215.32

(5) 未确认递延所得税资产的可抵扣亏损将于以下年度到期

单位：元

年份	期末金额	期初金额	备注
2020 年			
2021 年			
2022 年			
2023 年	9,680,499.65	9,680,499.65	
2024 年	14,263,708.90	14,263,708.90	
合计	23,944,208.55	23,944,208.55	--

31、其他非流动资产

单位：元

项目	期末余额			期初余额		
	账面余额	减值准备	账面价值	账面余额	减值准备	账面价值
长期资产购置款	991,800.00		991,800.00	2,147,657.82		2,147,657.82
合计	991,800.00		991,800.00	2,147,657.82		2,147,657.82

32、短期借款

(1) 短期借款分类

单位：元

项目	期末余额	期初余额
保证借款	43,070,811.86	55,507,360.41
合计	43,070,811.86	55,507,360.41

(2) 已逾期未偿还的短期借款情况

33、交易性金融负债

34、衍生金融负债

35、应付票据

36、应付账款

(1) 应付账款列示

单位：元

项目	期末余额	期初余额
货款	30,336,920.66	63,741,940.50
工程设备款	3,279,906.09	316,384.06
其他	543,133.76	771,783.35
合计	34,159,960.51	64,830,107.91

(2) 账龄超过 1 年的重要应付账款

37、预收款项

(1) 预收款项列示

单位：元

项目	期末余额	期初余额
赛车场经营款	2,450,576.72	5,337,127.34
卡丁车货款	931,945.25	262,636.11
赛事服务款	6,912,351.90	
合计	10,294,873.87	5,599,763.45

(2) 账龄超过 1 年的重要预收款项

38、合同负债

39、应付职工薪酬

(1) 应付职工薪酬列示

单位：元

项目	期初余额	本期增加	本期减少	期末余额
一、短期薪酬	13,490,498.50	16,797,963.97	19,902,324.75	10,386,137.72
二、离职后福利-设定提存计划	17,905.59	634,294.09	652,119.60	80.08
三、辞退福利	0.00	1,262,499.77	939,781.02	322,718.75
合计	13,508,404.09	18,694,757.83	21,494,225.37	10,708,936.55

(2) 短期薪酬列示

单位：元

项目	期初余额	本期增加	本期减少	期末余额
1、工资、奖金、津贴和补贴	13,477,902.26	15,013,742.39	18,122,178.73	10,369,465.92
2、职工福利费	0.00	220,374.64	220,374.64	0.00
3、社会保险费	12,596.24	700,519.86	702,395.40	10,720.70
其中：医疗保险费	9,870.70	620,721.43	621,563.98	9,028.15
工伤保险费	1,909.59	18,541.04	19,023.25	1,427.38
生育保险费	815.95	61,257.39	61,808.17	265.17
4、住房公积金	0.00	855,635.39	855,605.39	30.00
5、工会经费和职工教育经费	0.00	7,691.69	1,770.59	5,921.10
合计	13,490,498.50	16,797,963.97	19,902,324.75	10,386,137.72

(3) 设定提存计划列示

单位：元

项目	期初余额	本期增加	本期减少	期末余额
1、基本养老保险	17,049.12	613,587.07	630,612.69	23.50
2、失业保险费	856.47	20,707.02	21,506.91	56.58
合计	17,905.59	634,294.09	652,119.60	80.08

40、应交税费

单位：元

项目	期末余额	期初余额
增值税	172,256.34	555,668.92
企业所得税	298,240.79	1,972,630.21

个人所得税	267,075.08	118,106.24
城市维护建设税	9,475.85	212,679.47
土地使用税		183,001.50
教育费附加	5,141.61	107,885.39
地方教育附加	3,427.72	71,923.56
房产税		85,034.32
印花税	488.77	2,316.52
文化事业建设费		
合计	756,106.16	3,309,246.13

41、其他应付款

单位：元

项目	期末余额	期初余额
应付股利	1,450,000.00	
其他应付款	4,737,761.61	26,820,450.59
合计	6,187,761.61	26,820,450.59

(1) 应付利息

(2) 应付股利

单位：元

项目	期末余额	期初余额
普通股股利	1,450,000.00	
合计	1,450,000.00	

(3) 其他应付款

1) 按款项性质列示其他应付款

单位：元

项目	期末余额	期初余额
股权收购款	0.00	6,967,084.50
资金拆借款	0.00	13,345,548.22
押金保证金	3,527,822.32	4,121,574.07
应付暂收款	442,703.40	1,674,434.37
其他	767,235.89	711,809.43

合计	4,737,761.61	26,820,450.59
----	--------------	---------------

2) 账龄超过 1 年的重要其他应付款

42、持有待售负债

43、一年内到期的非流动负债

单位：元

项目	期末余额	期初余额
一年内到期的长期应付款	22,431,253.50	22,431,253.50
合计	22,431,253.50	22,431,253.50

44、其他流动负债

45、长期借款

(1) 长期借款分类

46、应付债券

(1) 应付债券

(2) 应付债券的增减变动（不包括划分为金融负债的优先股、永续债等其他金融工具）

(3) 可转换公司债券的转股条件、转股时间说明

(4) 划分为金融负债的其他金融工具说明

47、租赁负债

48、长期应付款

单位：元

项目	期末余额	期初余额
专项应付款	28,471,734.33	28,471,734.33
合计	28,471,734.33	28,471,734.33

(1) 按款项性质列示长期应付款

(2) 专项应付款

单位：元

项目	期初余额	本期增加	本期减少	期末余额	形成原因
股权收购款	28,471,734.33			28,471,734.33	
合计	28,471,734.33			28,471,734.33	--

49、长期应付职工薪酬

(1) 长期应付职工薪酬表

(2) 设定受益计划变动情况

50、预计负债

51、递延收益

52、其他非流动负债

53、股本

单位：元

	期初余额	本次变动增减(+、-)					期末余额
		发行新股	送股	公积金转股	其他	小计	
股份总数	126,320,000.00						126,320,000.00

54、其他权益工具

(1) 期末发行在外的优先股、永续债等其他金融工具基本情况

(2) 期末发行在外的优先股、永续债等金融工具变动情况表

55、资本公积

单位：元

项目	期初余额	本期增加	本期减少	期末余额
资本溢价（股本溢价）	112,774,206.79		4,259,396.21	108,514,810.58
合计	112,774,206.79		4,259,396.21	108,514,810.58

其他说明，包括本期增减变动情况、变动原因说明：

2018年8月到2019年12月，江西赛骑实现净利润921.52万元，实现扣除非经常性损益后归属于母公司股东的净利润868.13万元，未完成该考核期间业绩承诺，依照《关于以现金支付方式购买江西赛骑运动器械制造有限公司股权之附生效条件协议书》，按净利润计算黄斌需要补偿862.73万元，公司选择16%江西赛骑股权加现金256.80万元补偿方式。公司于2020年4月13日完成股权变更登记，股权占比变更为67%。按上述补偿方案，16%股权对应的股权转让成本为6,059,321.55元，2020年4月30日江西赛骑未经审计的净资产为11,249,533.36元，16%股权对应未经审计的净资产为1,799,925.34元，差额计入资本公积。

56、库存股

单位：元

项目	期初余额	本期增加	本期减少	期末余额
股份回购	10,000,184.27			10,000,184.27
合计	10,000,184.27			10,000,184.27

57、其他综合收益

单位：元

项目	期初余额	本期发生额					期末余额	
		本期所得税前发生额	减：前期计入其他综合收益当期转入损益	减：前期计入其他综合收益当期转入留存收益	减：所得税费用	税后归属于母公司		税后归属于少数股东
二、将重分类进损益的其他综合收益	712,110.77	807,235.18				807,235.18	775,578.90	1,519,345.95
外币财务报表折算差额	712,110.77	807,235.18				807,235.18	775,578.90	1,519,345.95
其他综合收益合计	712,110.77	807,235.18				807,235.18	775,578.90	1,519,345.95

58、专项储备

59、盈余公积

单位：元

项目	期初余额	本期增加	本期减少	期末余额
法定盈余公积	19,126,592.82			19,126,592.82
合计	19,126,592.82			19,126,592.82

60、未分配利润

单位：元

项目	本期	上期
调整前上期末未分配利润	190,670,912.45	171,689,292.16
调整后期初未分配利润	190,670,912.45	171,689,292.16
加：本期归属于母公司所有者的净利润	-13,451,864.13	24,525,755.97

减：提取法定盈余公积		1,755,065.95
应付普通股股利		3,789,069.73
期末未分配利润	177,219,048.32	190,670,912.45

调整期初未分配利润明细：

- 1)、由于《企业会计准则》及其相关新规定进行追溯调整，影响期初未分配利润 0.00 元。
- 2)、由于会计政策变更，影响期初未分配利润 0.00 元。
- 3)、由于重大会计差错更正，影响期初未分配利润 0.00 元。
- 4)、由于同一控制导致的合并范围变更，影响期初未分配利润 0.00 元。
- 5)、其他调整合计影响期初未分配利润 0.00 元。

61、营业收入和营业成本

单位：元

项目	本期发生额		上期发生额	
	收入	成本	收入	成本
主营业务	55,415,664.40	48,907,791.35	165,878,307.12	125,063,154.66
其他业务	8,873,182.89	5,859,773.52	1,552,613.65	618,160.40
合计	64,288,847.29	54,767,564.87	167,430,920.77	125,681,315.06

与履约义务相关的信息：

不适用

与分摊至剩余履约义务的交易价格相关的信息：

本报告期末已签订合同、但尚未履行或尚未履行完毕的履约义务所对应的收入金额为 0.00 元，其中，元预计将于年度确认收入，元预计将于年度确认收入，元预计将于年度确认收入。

62、税金及附加

单位：元

项目	本期发生额	上期发生额
城市维护建设税	45,125.28	101,064.15
教育费附加	26,489.37	53,695.52
房产税	85,034.32	85,034.32
土地使用税	183,001.50	183,001.50
车船使用税	2,340.00	7,766.67
印花税	32,416.22	299,873.21
地方教育附加	17,500.20	35,108.54
文化事业建设费	3,000.00	
合计	394,906.89	765,543.91

63、销售费用

单位：元

项目	本期发生额	上期发生额
职工薪酬	3,855,241.48	4,316,254.29
差旅费	245,553.63	365,285.44
业务招待费	88,027.48	296,637.49
办公费	215,047.07	142,378.90
其他	138,161.77	176,916.79
合计	4,542,031.43	5,297,472.91

64、管理费用

单位：元

项目	本期发生额	上期发生额
职工薪酬	5,095,508.16	5,663,585.93
折旧费	1,195,820.58	1,261,576.96
办公费	1,090,267.79	1,636,363.08
差旅费	875,012.66	1,060,837.92
业务招待费	155,161.13	512,633.16
长期资产摊销	2,561,337.81	587,281.98
租赁费	5,032,507.71	1,739,874.51
其他	422,754.48	1,259,002.45
咨询顾问费	1,158,561.70	1,780,738.25
合计	17,586,932.02	15,501,894.24

其他说明：

长期资产摊销较上期增长较大的原因是公司在上海嘉定承租的房屋因疫情决定提前终止，所发生的装修设计费189万在本期全部摊销。

租赁费较上期增长较大的原因是公司在上海嘉定承租的房屋因疫情决定提前终止，所支付的全年房租391万在本期全部确认费用。

65、研发费用

单位：元

项目	本期发生额	上期发生额
职工薪酬	4,701,855.52	5,215,016.45
咨询费	209,164.16	135,493.03

原材料领用	70,602.51	933,243.39
折旧与摊销	176,197.15	142,263.76
差旅费	41,622.57	23,483.37
其他	528,076.55	857,172.57
合计	5,727,518.46	7,306,672.57

66、财务费用

单位：元

项目	本期发生额	上期发生额
利息收入	-130,700.32	-49,907.21
汇兑损益	1,089,431.72	2,061,108.28
利息支出	1,107,289.02	1,146,348.40
手续费	168,012.17	228,327.55
合计	2,234,032.59	3,385,877.02

67、其他收益

单位：元

产生其他收益的来源	本期发生额	上期发生额
与收益相关的政府补助	3,720,434.74	1,655,000.00
现代服务业等进项税加计扣除	170,133.76	35,408.79
代扣个人所得税手续费返还	80,109.41	3,182.58
合计	3,970,677.91	1,693,591.37

68、投资收益

单位：元

项目	本期发生额	上期发生额
权益法核算的长期股权投资收益	-422,357.73	52,393.71
理财产品收益	0.00	435,561.65
合计	-422,357.73	487,955.36

69、净敞口套期收益

70、公允价值变动收益

单位：元

产生公允价值变动收益的来源	本期发生额	上期发生额
交易性金融资产	373,487.09	0.00
合计	373,487.09	0.00

71、信用减值损失

单位：元

项目	本期发生额	上期发生额
其他应收款坏账损失	53,548.76	8,238.25
应收账款坏账损失	4,504,791.85	-161,674.92
合计	4,558,340.61	-153,436.67

72、资产减值损失

73、资产处置收益

单位：元

资产处置收益的来源	本期发生额	上期发生额
固定资产处置收益	-57,767.58	-206,129.96

74、营业外收入

单位：元

项目	本期发生额	上期发生额	计入当期非经常性损益的金 额
政府补助	0.00	28,037.60	
其他	5,067.49	129,962.29	5,067.49
合计	5,067.49	157,999.89	5,067.49

75、营业外支出

单位：元

项目	本期发生额	上期发生额	计入当期非经常性损益的金 额
对外捐赠	0.00	4,000.00	
非流动资产毁损报废损失	291,949.65	37,500.00	291,949.65
滞纳金	5,916.01	16.76	5,916.01
合计	297,865.66	41,516.76	297,865.66

76、所得税费用

(1) 所得税费用表

单位：元

项目	本期发生额	上期发生额
当期所得税费用	1,130,065.06	971,255.11
递延所得税费用	-4,177,787.97	-3,183,940.99
合计	-3,047,722.91	-2,212,685.88

(2) 会计利润与所得税费用调整过程

单位：元

项目	本期发生额
利润总额	-12,834,556.84
按法定/适用税率计算的所得税费用	-3,208,639.21
子公司适用不同税率的影响	160,916.30
所得税费用	-3,047,722.91

77、其他综合收益

详见附注。

78、现金流量表项目

(1) 收到的其他与经营活动有关的现金

单位：元

项目	本期发生额	上期发生额
政府补助	3,800,544.15	1,721,628.97
往来款	3,589,039.36	14,581,705.17
押金保证金	4,803,567.47	2,426,959.35
银行存款利息	130,700.32	49,907.21
其他	1,144,369.84	1,915,911.59
合计	13,468,221.14	20,696,112.29

(2) 支付的其他与经营活动有关的现金

单位：元

项目	本期发生额	上期发生额
差旅费	1,120,566.29	1,060,837.92
办公费	1,305,314.86	1,636,363.08
研发费用	778,863.28	1,949,392.36
业务招待费	243,188.61	512,633.16
租赁费	5,032,507.71	1,739,874.51
咨询顾问费	1,158,561.70	1,780,738.25
往来款	16,342,040.49	71,042,759.75
其他	3,055,102.31	2,084,604.21
合计	29,036,145.25	81,807,203.24

(3) 收到的其他与投资活动有关的现金

单位：元

项目	本期发生额	上期发生额
赎回理财产品	51,997,281.32	0.00
收到黄斌业绩补偿款	1,127,860.00	
合计	53,125,141.32	

(4) 支付的其他与投资活动有关的现金

单位：元

项目	本期发生额	上期发生额
购买银行理财产品	39,900,000.00	0.00
合计	39,900,000.00	

(5) 收到的其他与筹资活动有关的现金

(6) 支付的其他与筹资活动有关的现金

单位：元

项目	本期发生额	上期发生额
回购股票		4,999,073.20
合计		4,999,073.20

79、现金流量表补充资料

(1) 现金流量表补充资料

单位：元

补充资料	本期金额	上期金额
1. 将净利润调节为经营活动现金流量：	--	--
净利润	-9,786,833.93	13,643,294.17
加：资产减值准备	-4,558,303.00	153,436.67
固定资产折旧、油气资产折耗、 生产性生物资产折旧	7,237,032.35	11,334,850.48
无形资产摊销	600,114.16	511,142.26
长期待摊费用摊销	1,115,115.73	2,023,615.18
处置固定资产、无形资产和其他 长期资产的损失（收益以“-”号填列）	57,767.58	206,129.96
固定资产报废损失（收益以“-” 号填列）	291,949.65	37,500.00
公允价值变动损失（收益以“-” 号填列）	-373,487.09	
财务费用（收益以“-”号填列）	-491,087.84	2,828,351.63
投资损失（收益以“-”号填列）	422,357.73	-487,955.36
递延所得税资产减少（增加以 “-”号填列）	-4,161,588.02	-5,563,111.89
递延所得税负债增加（减少以 “-”号填列）	-16,199.95	
存货的减少（增加以“-”号填列）	-8,059,829.97	-15,454,110.78
经营性应收项目的减少（增加以 “-”号填列）	-18,931,484.30	-30,560,324.09
经营性应付项目的增加（减少以 “-”号填列）	68,971,152.00	-34,583,550.76
其他		-1,434,129.77
经营活动产生的现金流量净额	32,316,675.10	-57,344,862.30
2. 不涉及现金收支的重大投资和筹资活 动：	--	--
3. 现金及现金等价物净变动情况：	--	--
现金的期末余额	128,393,244.75	83,721,028.82
减：现金的期初余额	118,439,284.91	265,922,326.74

现金及现金等价物净增加额	9,953,959.84	-182,201,297.92
--------------	--------------	-----------------

(2) 本期支付的取得子公司的现金净额

(3) 本期收到的处置子公司的现金净额

(4) 现金和现金等价物的构成

单位：元

项目	期末余额	期初余额
一、现金	128,393,244.75	118,439,284.91
其中：库存现金	934,615.16	712,458.71
可随时用于支付的银行存款	126,370,190.18	117,121,554.92
可随时用于支付的其他货币资金	1,088,439.41	605,271.28
三、期末现金及现金等价物余额	128,393,244.75	118,439,284.91

80、所有者权益变动表项目注释

81、所有权或使用权受到限制的资产

单位：元

项目	期末账面价值	受限原因
货币资金	300,000.00	作为其他保证金的定期存款
合计	300,000.00	--

其他说明：

期末货币资金余额中包括作为其他保证金的定期存款300,000.00元，使用受限。

82、外币货币性项目

(1) 外币货币性项目

单位：元

项目	期末外币余额	折算汇率	期末折算人民币余额
货币资金	--	--	
其中：美元	1,964,848.48	7.0795	13,910,144.81
欧元	3,162,018.15	7.961	25,172,826.49
港币	1,736,280.74	0.91334	1,585,814.65
英镑	900.28	8.7144	7,845.40
日元	10,411,240.00	0.065808	685,142.88

泰铢	177,621.00	0.229258	40,721.04
韩元	895,610.00	0.005906	5,289.47
澳门币	10.00	0.883939	8.84
马来西亚吉特币	79,479.63	1.653057	131,384.36
澳大利亚元	2,464,407.80	4.8657	11,991,069.03
迪拉姆	2,748.00	1.924751	5,289.22
巴林币	17.72	18.76185	332.46
应收账款	--	--	
其中：美元	83,554.50	7.0795	591,524.08
欧元	3,708,540.64	7.961	29,523,692.04
港币	3,663,989.39	0.91334	3,346,468.07
其他应收款			
其中：美元	3,441,558.44	7.0795	24,364,512.98
欧元	557,805.77	7.961	4,440,691.73
澳大利亚元	13,335.27	4.8657	64,885.42
长期借款	--	--	
其中：美元			
欧元			
港币			
应付账款			
其中：美元	70,000.00	7.0795	495,565.00
欧元	799,011.90	7.961	6,360,933.74
澳大利亚元	348,882.81	4.8657	1,697,559.09
其他应付款			
其中：欧元	24,020.58	7.961	191,227.84

(2) 境外经营实体说明，包括对于重要的境外经营实体，应披露其境外主要经营地、记账本位币及选择依据，记账本位币发生变化的还应披露原因。

√ 适用 □ 不适用

子公司	子公司类型	境外主要经营地	记账本位币	选择依据
TOP SPEED (SHANGHAI) LIMITED	控股子公司	香港	港元	根据公司经营所处环境选择

83、套期

按照套期类别披露套期项目及相关套期工具、被套期风险的定性和定量信息：

84、政府补助

(1) 政府补助基本情况

单位：元

种类	金额	列报项目	计入当期损益的金额
稳岗补贴	39,882.17	其他收益	39,882.17
上海市体育局体育赛事发展专项资金	2,358,490.57	其他收益	2,358,490.57
残疾人超比例奖励	33,062.00	其他收益	33,062.00
财税扶持资金	819,000.00	其他收益	819,000.00
优秀企业奖励	40,000.00	其他收益	40,000.00
市文化创意产业基金-激情之夜	150,000.00	其他收益	150,000.00
区文化创意产业基金-激情之夜	80,000.00	其他收益	80,000.00
松江区高新技术企业认定与入库专项补贴	200,000.00	其他收益	200,000.00
合计	3,720,434.74		3,720,434.74

(2) 政府补助退回情况

适用 不适用

其他说明：

上海力盛体育文化传播有限公司于2020年2月18日收到上海市体育局“体育赛事发展专项资金”250万元，不含税金额2,358,490.57元计入“其他收益”。

上海力盛赛车文化股份有限公司于2020年3月18日收到上海市松江区佘山镇财政所“财税扶持资金”21万元，全额计入“其他收益”；上海赛赛车俱乐部有限公司于2020年4月17日收到上海市浦东新区世博地区开发管理委员会“财税扶持资金”46.8万元，全额计入“其他收益”；上海擎速赛事策划有限公司于2020年3月20日收到上海市嘉定区财政部门“财税扶持资金”14.1万元，全额计入“其他收益”。

上海力盛赛车文化股份有限公司于2020年3月30日收到上海市国库收付中心“支持生产性服务业和文化创意产业专项补贴-激擎之夜”15万元，全额计入“其他收益”；于2020年6月24日收到上海市松江区国库收付中心“支持生产性服务业和文化创意产业专项补贴-激擎之夜”8万元，全额计入“其他收益”。

上海力盛赛车文化股份有限公司于2020年6月15日收到上海市松江区国库收付中心“高新技术企业认定与入库专项补贴”20万元，全额计入“其他收益”。

上海力盛赛车文化股份有限公司于2020年1月21日收到上海市松江区佘山镇人民政府经济发展办公室“优秀企业奖励”4万元，全额计入“其他收益”。

上海力盛体育文化传播有限公司于2020年6月12日收到失保基金代理支付专户“稳岗补贴”16,518.00元，上海擎速赛事策划有限公司于2020年3月20日收到失保基金代理支付专户“稳岗补贴”19,725.00元，广州盛久睿邦营销策划有限公司于2020年3月20日收到广州市社会保险基金管理中心“稳岗补贴”2,003.17元，上海天马体育策划有限公司于2020年6月24日收到失保基金代理支付专户“稳岗补贴”1,636.00元，以上合计金额39,882.17元全部计入“其他收益”。

上海力盛体育文化传播有限公司于2020年3月19日收到上海市残疾人就业服务中心“残疾人就业超比例奖励”11,362.80元，上海赛赛车俱乐部有限公司于2020年3月19日收到上海市残疾人就业服务中心“残疾人就业超比例奖励”11,582.70元，上海力盛赛车文化股份有限公司于2020年3月19日收到上海市残疾人就业服务中心“残疾人就业超比例奖励”6,377.80元，上海优马好盛汽车文化传播有限公司于2020年3月13日收到上海市残疾人就业服务中心“残疾人就业超比例奖励”3,738.70元，以上合计金额33,062.00元全部计入“其他收益”。

85、其他

八、合并范围的变更

1、非同一控制下企业合并

- (1) 本期发生的非同一控制下企业合并
- (3) 被购买方于购买日可辨认资产、负债
- (4) 购买日之前持有的股权按照公允价值重新计量产生的利得或损失

是否存在通过多次交易分步实现企业合并并且在报告期内取得控制权的交易

是 否

- (5) 购买日或合并当期期末无法合理确定合并对价或被购买方可辨认资产、负债公允价值的相关说明

- (6) 其他说明

2、同一控制下企业合并

- (1) 本期发生的同一控制下企业合并
- (2) 合并成本
- (3) 合并日被合并方资产、负债的账面价值

3、反向购买

4、处置子公司

是否存在单次处置对子公司投资即丧失控制权的情形

是 否

是否存在通过多次交易分步处置对子公司投资且在本期丧失控制权的情形

□ 是 √ 否

5、其他原因的合并范围变动

说明其他原因导致的合并范围变动（如，新设子公司、清算子公司等）及其相关情况：

6、其他

九、在其他主体中的权益

1、在子公司中的权益

(1) 企业集团的构成

子公司名称	主要经营地	注册地	业务性质	持股比例		取得方式
				直接	间接	
上海赛赛车俱乐部有限公司	上海	上海浦东	文化体育	100.00%		同一控制下企业合并
上海力盛体育文化传播有限公司	上海	上海松江	文化体育	68.00%		同一控制下企业合并
上海天马体育策划有限公司	上海	上海松江	文化体育	100.00%		同一控制下企业合并
广东赛力汽车营销策划有限公司	广东	广东肇庆	文化体育		100.00%	设立
北京中汽联赛车文化有限公司	北京	北京东城	文化体育	60.00%		设立
上海优马好盛汽车文化传播有限公司	上海	上海自贸区	文化体育	100.00%		设立
上海盛冠汽车科技有限公司	上海	上海长宁	文化体育	100.00%		非同一控制下企业合并
株洲力盛国际赛车场经营管理有限公司	湖南	湖南株洲	文化体育	60.00%		设立
广州盛久睿邦营销策划有限公司	广东	广州越秀	商务服务	52.00%		设立
武汉盛博智营销策划有限公司	湖北	武汉蔡甸	商务服务	100.00%		设立
北京盛浩营销策划有限公司	北京	北京朝阳	商务服务	51.00%		设立

浙江金华盛棠体育发展有限公司	浙江	浙江金华	文化体育		100.00%	设立
江西赛骑运动器械制造有限公司	江西	江西上饶	器械制造		67.00%	非同一控制下企业合并
上海擎速赛事策划有限公司	上海	上海嘉定	文化体育		51.00%	非同一控制下企业合并
武汉力盛威久体育文化有限公司	湖北	武汉江汉	文化体育		60.00%	设立
Top Speed (Shanghai)Limited	香港	香港	文化体育		51.00%	非同一控制下企业合并

(2) 重要的非全资子公司

单位：元

子公司名称	少数股东持股比例	本期归属于少数股东的损益	本期向少数股东宣告分派的股利	期末少数股东权益余额
上海力盛体育文化传播有限公司	32.00%	-61,012.52		-51,162.34
江西赛骑运动器械制造有限公司	33.00%	-200,962.13	2,450,000.00	3,725,953.38
上海擎速赛事策划有限公司	49.00%	1,329,422.81		10,197,571.76
TOP SPEED (SHANGHAI) LIMITED	49.00%	1,511,114.02		40,816,115.97
北京中汽联赛车文化有限公司	40.00%	423,567.00		2,640,278.09
株洲力盛国际赛车场经营管理有限公司	40.00%	575,684.55		9,961,048.16
广州盛久睿邦营销策划有限公司	48.00%	124,843.73		6,112,903.17
北京盛浩营销策划有限公司	49.00%	31,235.81		132,306.33

其他说明：

公司2018年9月28日召开的第三届董事会第五次（临时）会议审议并通过了《关于收购江西赛骑运动器械制造有限公司 51% 股权的议案》，并于2018年9月28日在上海市签署了《关于以现金支付方式购买江西赛骑运动器械制造有限公司股权之附生效条件协议书》。

根据所签署协议，黄斌承诺：江西赛骑在2018年8-12月、2019年、2020年、2021年实现的扣除非经常性损益后归属于母公司股东的净利润应分别不低于人民币620万元、840万元、882万元、926万元。第一次业绩承诺补偿考核期间为2018年8到2019年12月，业绩承诺为1,460万元。第二次业绩承诺补偿考核期间为2018年8到2021年12月，业绩承诺为3,268万元。

2018年8月到2019年12月，江西赛骑实现净利润921.52万元，实现扣除非经常性损益后归属于母公司股东的净利润868.13万元，未完成该考核期间业绩承诺，依照《关于以现金支付方式购买江西赛骑运动器械制造有限公司股权之附生效条件协议书》，按净利润计算黄斌需要补偿862.73万元，公司选择16%江西赛骑股权加现金256.80万元补偿方式。公司于2020年4月13日完成股权变更登记，股权占比变更为67%。

(3) 重要非全资子公司的主要财务信息

单位：元

子公司名称	期末余额						期初余额					
	流动资产	非流动资产	资产合计	流动负债	非流动负债	负债合计	流动资产	非流动资产	资产合计	流动负债	非流动负债	负债合计
上海力盛体育文化传播有限公司	11,897,167.16	930,951.53	12,828,118.69	12,988,000.97	0.00	12,988,000.97	18,758,120.48	1,277,441.57	20,035,562.05	20,004,780.19	0.00	20,004,780.19
江西赛骑运动器械制造有限公司	12,036,752.44	5,644,661.94	17,681,414.38	6,390,646.55	0.00	6,390,646.55	14,038,989.25	5,642,720.22	19,681,709.47	2,994,279.17	0.00	2,994,279.17
上海擎速赛事策划有限公司	51,236,583.65	1,410,948.43	52,647,532.08	31,836,161.14	0.00	31,836,161.14	46,083,869.49	1,770,218.06	47,854,087.55	29,739,624.43	16,199.95	29,755,824.38
TOP SPEED (SHANGHAI) LIMITED	96,941,471.07	1,286,218.93	98,227,690.00	14,929,494.14	0.00	14,929,494.14	105,745,972.53	1,261,379.97	107,007,352.50	28,375,876.88	0.00	28,375,876.88
北京中汽联赛车文化有限公司	7,134,162.08	385,035.36	7,519,197.44	918,502.24	0.00	918,502.24	7,352,350.70	681,970.20	8,034,320.90	492,543.19	0.00	492,543.19
株洲力盛国际赛车场经营管理有限公司	23,605,599.69	2,696,953.64	26,302,553.33	1,399,932.93	0.00	1,399,932.93	26,572,106.63	2,151,474.46	28,723,581.09	5,260,172.06	0.00	5,260,172.06

单位：元

子公司名称	本期发生额				上期发生额			
	营业收入	净利润	综合收益总额	经营活动现金流量	营业收入	净利润	综合收益总额	经营活动现金流量
上海力盛体育文化传播有限公司	301,886.79	-190,664.14	-190,664.14	-2,667,647.20	13,597,413.00	-4,909,130.36	-4,909,130.36	-6,438,109.60
北京中汽联赛车文化有限公司	2,779,122.05	1,058,917.49	1,058,917.49	6,159,637.85	6,130,990.29	2,685,909.54	2,685,909.54	-3,795,491.90
株洲力盛国际赛车场经营管理有限公司	2,917,851.25	1,439,211.37	1,439,211.37	11,713,292.00	1,517,673.36	31,099.72	31,099.72	570,641.65
广州盛久睿邦营销策划有限公司	0.00	260,091.10	260,091.10	791,601.98	1,223,112.26	-486,882.85	-486,882.85	-261,202.58
北京盛浩营销策划有限公司	87,721.70	63,746.55	63,746.55	-15,895.05	23,607,547.12	-120,202.61	-120,202.61	1,584,603.36
江西赛骑运动器械制造有限公司	4,393,735.31	-396,662.47	-396,662.47	119,322.86	6,989,661.53	1,772,376.47	1,772,376.47	374,337.63
Top Speed (Shanghai) Limited	21,212,474.90	3,083,906.16	3,083,906.16	11,150,082.17	51,748,406.82	15,159,997.32	15,159,997.32	-30,271,081.74
上海擎速赛事策划有限公司	18,576,377.60	2,713,107.77	2,713,107.77	8,113,866.45	11,831,325.67	3,068,262.87	3,068,262.87	-1,984,343.33

(4) 使用企业集团资产和清偿企业集团债务的重大限制

(5) 向纳入合并财务报表范围的结构化主体提供的财务支持或其他支持

2、在子公司的所有者权益份额发生变化且仍控制子公司的交易

(1) 在子公司所有者权益份额发生变化的情况说明

公司2018年9月28日召开的第三届董事会第五次（临时）会议审议并通过了《关于收购江西赛骑运动器械制造有限公司 51% 股权的议案》，并于2018年9月28日在上海市签署了《关于以现金支付方式购买江西赛骑运动器械制造有限公司股权之附生效条件协议书》。

根据所签署协议，黄斌承诺：江西赛骑在2018年8-12月、2019年、2020年、2021年实现的扣除非经常性损益后归属于母公司股东的净利润应分别不低于人民币620万元、840万元、882万元、926万元。第一次业绩承诺补偿考核期间为2018年8到2019年12月，业绩承诺为1,460万元。第二次业绩承诺补偿考核期间为2018年8到2021年12月，业绩承诺为3,268万元。

2018年8到2019年12月，江西赛骑实现净利润921.52万元，实现扣除非经常性损益后归属于母公司股东的净利润868.13万元，未完成该考核期间业绩承诺，依照《关于以现金支付方式购买江西赛骑运动器械制造有限公司股权之附生效条件协议书》，按净利润计算黄斌需要补偿862.73万元，公司选择16%江西赛骑股权加现金256.80万元补偿方式。公司于2020年4月13日完成股权变更登记，股权占比变更为67%。

(2) 交易对于少数股东权益及归属于母公司所有者权益的影响

单位：元

--非现金资产的公允价值	6,059,321.55
减：按取得/处置的股权比例计算的子公司净资产份额	1,799,925.34
差额	4,259,396.21
其中：调整资本公积	4,259,396.21

其他说明

2018年8到2019年12月，江西赛骑实现净利润921.52万元，实现扣除非经常性损益后归属于母公司股东的净利润868.13万元，未完成该考核期间业绩承诺，依照《关于以现金支付方式购买江西赛骑运动器械制造有限公司股权之附生效条件协议书》，按净利润计算黄斌需要补偿862.73万元，公司选择16%江西赛骑股权加现金256.80万元补偿方式。公司于2020年4月13日完成股权变更登记，股权占比变更为67%。按上述补偿方案，16%股权对应的股权转让成本为6,059,321.55元，2020年4月30日江西赛骑未经审计的净资产为11,249,533.36元，16%股权对应未经审计的净资产为1,799,925.34元，差额计入资本公积。

3、在合营安排或联营企业中的权益

(1) 重要的合营企业或联营企业

合营企业或联营企业名称	主要经营地	注册地	业务性质	持股比例		对合营企业或联营企业投资的会计处理方法
				直接	间接	
WSC ASIA LIMITED	澳门	澳门	文化体育	34.00%		权益法核算

(2) 重要合营企业的主要财务信息

(3) 重要联营企业的主要财务信息

单位：元

	期末余额/本期发生额	期初余额/上期发生额
	WSC ASIA LIMITED	WSC ASIA LIMITED
流动资产	11,612,004.89	11,457,704.39

非流动资产	9,032,704.53	8,921,111.47
资产合计	20,644,709.42	20,378,815.86
流动负债	14,856,319.78	13,799,594.36
非流动负债	0.00	
负债合计	14,856,319.78	13,799,594.36
归属于母公司股东权益	5,788,389.64	6,579,221.50
按持股比例计算的净资产份额	1,968,052.48	2,236,935.31
--商誉	2,336,033.57	2,336,033.57
--其他	2,067,605.42	1,874,566.32
对联营企业权益投资的账面价值	6,371,691.47	6,447,535.20
营业收入	1,449,451.95	3,873,658.47
净利润	-1,242,228.61	154,099.15
综合收益总额	-1,242,228.61	154,099.15

(4) 不重要的合营企业和联营企业的汇总财务信息

(5) 合营企业或联营企业向本公司转移资金的能力存在重大限制的说明

(6) 合营企业或联营企业发生的超额亏损

(7) 与合营企业投资相关的未确认承诺

(8) 与合营企业或联营企业投资相关的或有负债

4、重要的共同经营

5、在未纳入合并财务报表范围的结构化主体中的权益

6、其他

十、与金融工具相关的风险

本公司从事风险管理的目标是在风险和收益之间取得平衡，将风险对本公司经营业绩的负面影响降至最低水平，使股东和其他权益投资者的利益最大化。基于该风险管理目标，本公司风险管理的基本策略是确认和分析本公司面临的各种风险，建立适当的风险承受底线和进行风险管理，并及时可靠地对各种风险进行监督，将风险控制在限定的范围内。

本公司在日常活动中面临各种与金融工具相关的风险，主要包括信用风险、流动性风险及市场风险。管理层已审议并批准管理这些风险的政策，概括如下。

(一) 信用风险

信用风险，是指金融工具的一方不能履行义务，造成另一方发生财务损失的风险。

1. 信用风险管理实务

(1) 信用风险的评价方法

公司在每个资产负债表日评估相关金融工具的信用风险自初始确认后是否已显著增加。在确定信用风险自初始确认后是否显著增加时，公司考虑在无须付出不必要的额外成本或努力即可获得合理且有依据的信息，包括基于历史数据的定性和定量分析、外部信用风险评级以及前瞻性信息。公司以单项金融工具或者具有相似信用风险特征的金融工具组合为基础，通过比较金融工具在资产负债表日发生违约的风险与在初始确认日发生违约的风险，以确定金融工具预计存续期内发生违约风险的变化情况。

当触发以下一个或多个定量、定性标准时，公司认为金融工具的信用风险已发生显著增加：

- 1) 定量标准主要为资产负债表日剩余存续期违约概率较初始确认时上升超过一定比例；
- 2) 定性标准主要为债务人经营或财务情况出现重大不利变化、现存的或预期的技术、市场、经济或法律环境变化并将对债务人对公司的还款能力产生重大不利影响等。

(2) 违约和已发生信用减值资产的定义

当金融工具符合以下一项或多项条件时，公司将该金融资产界定为已发生违约，其标准与已发生信用减值的定义一致：

- 1) 债务人发生重大财务困难；
- 2) 债务人违反合同中对债务人的约束条款；
- 3) 债务人很可能破产或进行其他财务重组；
- 4) 债权人出于与债务人财务困难有关的经济或合同考虑，给予债务人在任何其他情况下都不会做出的让步。

2. 预期信用损失的计量

预期信用损失计量的关键参数包括违约概率、违约损失率和违约风险敞口。公司考虑历史统计数据(如交易对手评级、担保方式及抵质押物类别、还款方式等)的定量分析及前瞻性信息，建立违约概率、违约损失率及违约风险敞口模型。

3. 金融工具损失准备期初余额与期末余额调节表详见本财务报表附注五（一）4、五（一）6之说明。

4. 信用风险敞口及信用风险集中度

本公司的信用风险主要来自货币资金和应收款项。为控制上述相关风险，本公司分别采取了以下措施。

(1) 货币资金

本公司将银行存款和其他货币资金存放于信用评级较高的金融机构，故其信用风险较低。

(2) 应收款项

本公司定期对采用信用方式交易的客户进行信用评估。根据信用评估结果，本公司选择与经认可的且信用良好的客户进行交易，并对其应收款项余额进行监控，以确保本公司不会面临重大坏账风险。

由于本公司仅与经认可的且信用良好的第三方进行交易，所以无需担保物。信用风险集中按照客户进行管理。截至2020年6月30日，本公司存在一定的信用集中风险，本公司应收账款的33.82%(2019年12月31日：31.21%(源于余额前五名客户)。本公司对应收账款余额未持有任何担保物或其他信用增级。

本公司所承受的最大信用风险敞口为资产负债表中每项金融资产的账面价值。

(二) 流动性风险

流动性风险，是指本公司在履行以交付现金或其他金融资产的方式结算的义务时发生资金短缺的风险。流动性风险可能源于无法尽快以公允价值售出金融资产；或者源于对方无法偿还其合同债务；或者源于提前到期的债务；或者源于无法产生预期的现金流量。

为控制该项风险，本公司综合运用融资手段，优化融资结构的方法，保持融资持续性与灵活性之间的平衡。

金融负债按剩余到期日分类

项 目	期末数				
	账面价值	未折现合同金额	1年以内	1-3年	3年以上
银行借款	43,070,811.86	43,070,811.86	43,070,811.86		
应付账款	34,159,960.51	34,159,960.51	34,159,960.51		
其他应付款	6,187,761.61	6,187,761.61	6,187,761.61		
一年内到期的长期应付款	22,431,253.50	22,431,253.50	22,431,253.50		

长期应付款	28,471,734.33	30,081,253.50		30,081,253.50	
小 计	134,321,521.81	135,931,040.98	105,849,787.48	30,081,253.50	
项 目	期初数				
	账面价值	未折现合同金额	1年以内	1-3年	3年以上
银行借款	55,507,360.41	55,507,360.41	55,507,360.41		
应付账款	64,830,107.91	64,830,107.91	64,830,107.91		
其他应付款	26,820,450.59	26,820,450.59	26,820,450.59		
一年内到期的长期应付款	22,431,253.50	22,431,253.50	22,431,253.50		
长期应付款	28,471,734.33	30,081,253.50		30,081,253.50	
小 计	198,060,906.74	199,670,425.91	169,589,172.41	30,081,253.50	

(三) 市场风险

市场风险，是指金融工具的公允价值或未来现金流量因市场价格变动而发生波动的风险。市场风险主要是外汇风险。

外汇风险，是指金融工具的公允价值或未来现金流量因外汇汇率变动而发生波动的风险。本公司面临的汇率变动的风险主要与本公司外币货币性资产和负债有关。对于外币资产和负债，如果出现短期的失衡情况，本公司会在必要时按市场汇率买卖外币，以确保将净风险敞口维持在可接受的水平。

本公司期末外币货币性资产和负债情况详见本财务报表附注五(四)2之说明。

十一、公允价值的披露

1、以公允价值计量的资产和负债的期末公允价值

单位：元

项目	期末公允价值			
	第一层次公允价值计量	第二层次公允价值计量	第三层次公允价值计量	合计
一、持续的公允价值计量	--	--	--	--
1.以公允价值计量且其变动计入当期损益的金融资产		48,567.44	345,072.32	393,639.76
持续以公允价值计量的资产总额		48,567.44	345,072.32	393,639.76
二、非持续的公允价值计量	--	--	--	--

2、持续和非持续第一层次公允价值计量项目市价的确定依据

对于持有的理财产品的公允价值，根据计量日能够取得的相同资产或负债在活跃市场上未经调整的报价确定其公允价值

3、持续和非持续第二层次公允价值计量项目，采用的估值技术和重要参数的定性及定量信息

对于持有的理财产品的公允价值，根据本金加上截至资产负债表日的预期收益市场价值确定其公允价值

4、持续和非持续第三层次公允价值计量项目，采用的估值技术和重要参数的定性及定量信息

对于子公司江西赛骑运动器械制造有限公司的或有对价的公允价值，综合考虑未来业绩承诺实现的可能性、或有对价支付方的信用风险、货币时间价值、可能取得补偿或股权的公允价值等因素，合理估计或有对价的公允价值

5、持续的第三层次公允价值计量项目，期初与期末账面价值间的调节信息及不可观察参数敏感性分析

6、持续的公允价值计量项目，本期内发生各层级之间转换的，转换的原因及确定转换时点的政策

7、本期内发生的估值技术变更及变更原因

8、不以公允价值计量的金融资产和金融负债的公允价值情况

9、其他

十二、关联方及关联交易

1、本企业的母公司情况

本企业最终控制方是夏青、余朝旭夫妇。

本企业的实际控制人

自然人姓名	对本公司的持股比例(%)	对本公司的表决权比例(%)
夏青、余朝旭夫妇	38.44[注]	38.44

[注]：本企业的实际控制人为夏青、余朝旭夫妇。夏青直接持有本公司3,030万股股份，占本公司股份总数的23.99%，夏青、余朝旭通过上海赛赛投资有限公司间接持有本公司1,825.16万股股份，占本公司股份总数的14.45%。因此，夏青、余朝旭夫妇通过直接和间接的方式合计控制公司38.44%的股份，为公司实际控制人。

2、本企业的子公司情况

本企业子公司的情况详见附注其他主体中的权益。

3、本企业合营和联营企业情况

本企业重要的合营或联营企业详见附注其他主体中的权益。

4、其他关联方情况

其他关联方名称	其他关联方与本企业关系
国家体育总局汽车摩托车运动管理中心	控股子公司北京中汽联赛车文化有限公司的少数股东，对北京中汽联赛车文化有限公司有重大影响
央视 IMG（北京）体育赛事管理有限责任公司	控股子公司上海力盛体育文化传播有限公司的少数股东，对上海力盛体育文化传播有限公司有重大影响

广州睿速体验营销策划有限公司[注 1]	控股子公司广州盛久睿邦营销策划有限公司的少数股东，对广州盛久睿邦营销策划有限公司有重大影响
广州市优博组广告有限公司	控股子公司广州盛久睿邦营销策划有限公司的少数股东（广州睿速体验营销策划有限公司）原实际控制人控制的企业
广州睿基营销策划有限公司	控股子公司广州盛久睿邦营销策划有限公司的少数股东（广州睿速体验营销策划有限公司）原实际控制人控制的企业
江西赛驰科技有限公司[注 2]	控股子公司江西赛骑运动器械制造有限公司的少数股东黄斌原担任董事的企业
株洲高科集团有限公司	控股子公司株洲力盛国际赛车场经营管理有限公司的少数股东之实际控制人
株洲高科汽车园经营管理有限公司	控股子公司株洲力盛国际赛车场经营管理有限公司的少数股东，对株洲力盛国际赛车场经营管理有限公司有重大影响
株洲高科物业管理有限公司	控股子公司株洲力盛国际赛车场经营管理有限公司的少数股东之实际控制人控制的企业
株洲高科园创酒店有限公司	控股子公司株洲力盛国际赛车场经营管理有限公司的少数股东之实际控制人控制的企业
株洲高科园创众禾文化传播有限公司	控股子公司株洲力盛国际赛车场经营管理有限公司的少数股东之实际控制人控制的企业
株洲高科汽车园投资发展有限公司	控股子公司株洲力盛国际赛车场经营管理有限公司的少数股东之实际控制人控制的企业
株洲高科汽博园开发有限公司	控股子公司株洲力盛国际赛车场经营管理有限公司的少数股东之实际控制人控制的企业
株洲高科撩园信息科技有限公司	控股子公司株洲力盛国际赛车场经营管理有限公司的少数股东之实际控制人控制的企业
BRILLIANT IN EXCELLENCE (UK) LIMITED	公司董事曹传德之子曹杉控制的企业
FANG YUAN	控股子公司上海擎速赛事策划有限公司、TOP SPEED (SHANGHAI) LIMITED 的自然人股东
DAVIDE DE GOBBI	控股子公司 TOP SPEED (SHANGHAI) LIMITED 的自然人股东
黄斌	控股子公司江西赛骑运动器械制造有限公司的自然人股东

其他说明

[注1]原广州睿速体育文化传播有限公司，于2020年7月17日更名为广州睿速体验营销策划有限公司。

[注2]原江西赛骑运动器械制造有限公司，于2019年11月27日更名为江西赛驰科技有限公司。

5、关联交易情况

(1) 购销商品、提供和接受劳务的关联交易

采购商品/接受劳务情况表

单位：元

关联方	关联交易内容	本期发生额	获批的交易额度	是否超过交易额度	上期发生额
国家体育总局汽车摩托车运动管理中心	场租费、水电费等	597,752.38			931,675.76
央视 IMG（北京）体育赛事管理有限责任公司	推广费	0.00			1,061,320.76
株洲高科集团有限公司[注]	场租费、水电费	108,784.14			71,552.55
江西赛驰科技有限公司	配件	3,824.16			0.00

出售商品/提供劳务情况表

单位：元

关联方	关联交易内容	本期发生额	上期发生额
广州睿速体育文化传播有限公司	物流费、注册费	0.00	1,151,275.90
广州睿基营销策划有限公司等[注]	活动策划服务	0.00	1,223,112.26
江西赛驰科技有限公司	娱乐卡丁车及配件	140,311.51	0.00
BRILLIANT IN EXCELLENCE (UK) LIMITED	赛车队运营服务	1,183,707.60	0.00

购销商品、提供和接受劳务的关联交易说明

1. 株洲高科集团有限公司代表其控制的相关企业，此处包含公司与株洲高科汽车园经营管理有限公司、株洲高科园创酒店有限公司、株洲高科物业管理有限公司、株洲高科园创众禾文化传播有限公司、株洲高科汽车园投资发展有限公司、株洲高科汽博园开发有限公司、株洲高科撩园信息科技有限公司的关联交易，下同。
2. 由于广州睿基营销策划有限公司、广州市优博组广告有限公司这两家公司受同一实际控制人控制，故将该两个公司的交易余额合并列示，以“广州睿基营销策划有限公司等”代表上述两家公司。

(2) 关联受托管理/承包及委托管理/出包情况**(3) 关联租赁情况****(4) 关联担保情况**

本公司作为被担保方

单位：元

担保方	担保金额	担保起始日	担保到期日	担保是否已经履行完毕
夏青、余朝旭夫妇	28,170,811.86	2019年10月28日	2020年10月27日	否

夏青、余朝旭夫妇	14,900,000.00	2020年06月18日	2021年06月17日	否
----------	---------------	-------------	-------------	---

(5) 关联方资金拆借

(6) 关联方资产转让、债务重组情况

(7) 关键管理人员报酬

单位：元

项目	本期发生额	上期发生额
关键管理人员报酬	728,685.00	776,000.00

(8) 其他关联交易

6、关联方应收应付款项

(1) 应收项目

单位：元

项目名称	关联方	期末余额		期初余额	
		账面余额	坏账准备	账面余额	坏账准备
应收账款	广州睿速体育文化传播有限公司等	25,337,934.04	2,468,968.41	28,594,824.04	2,794,312.90
应收账款	央视 IMG (北京) 体育赛事管理有限责任公司	0.00	0.00	2,000,000.00	100,000.00
应收账款	江西赛驰科技有限公司	1,016,704.98	50,835.25	858,152.98	42,907.65
应收账款	株洲高科集团有限公司	0.00	0.00	7,346.16	367.31
应收账款	BRILLIANT IN EXCELLENCE (UK) LIMITED	5,265,979.95	263,299.00	4,011,249.89	200,562.49
小 计		31,620,618.97	2,783,102.66	35,471,573.07	3,138,150.35
预付款项	株洲高科集团有限公司	3,600.00	0.00	7,347.61	0.00
小 计		3,600.00	0.00	7,347.61	0.00
其他应收款	国家体育总局汽车摩托车运动管理中心	130,700.00	6,535.00	130,700.00	6,535.00

其他应收款	株洲高科集团有 限公司	0.00	0.00	24,058.60	1,202.93
其他应收款	黄斌	1,440,139.75	72,006.99		
小 计		1,570,839.75	78,541.99	154,758.60	7,737.93

(2) 应付项目

单位：元

项目名称	关联方	期末账面余额	期初账面余额
应付账款	央视 IMG（北京）体育赛事管理 有限责任公司	763,392.85	1,125,000.00
应付账款	国家体育总局汽车摩托车运 动管理中心	753,420.31	164,467.93
应付账款	株洲高科集团有限公司	309,766.63	3,755,071.99
小 计		1,826,579.79	5,044,539.92
其他应付款	广州睿速体育文化传播有限 公司	10,000.00	10,000.00
其他应付款	DAVIDE DE GOBBI	0.00	13,025,406.50
其他应付款	FUAN YUAN	0.00	320,141.72
小 计		10,000.00	13,355,548.22

7、关联方承诺**8、其他****十三、股份支付****1、股份支付总体情况**

□ 适用 √ 不适用

2、以权益结算的股份支付情况

□ 适用 √ 不适用

3、以现金结算的股份支付情况

□ 适用 √ 不适用

4、股份支付的修改、终止情况

5、其他

十四、承诺及或有事项

1、重要承诺事项

资产负债表日存在的重要承诺

截至资产负债表日，本公司不存在需要披露的重大承诺及或有事项。

2、或有事项

(1) 资产负债表日存在的重要或有事项

(2) 公司没有需要披露的重要或有事项，也应予以说明

公司不存在需要披露的重要或有事项。

3、其他

十五、资产负债表日后事项

1、重要的非调整事项

2、利润分配情况

3、销售退回

4、其他资产负债表日后事项说明

十六、其他重要事项

1、前期会计差错更正

(1) 追溯重述法

(2) 未来适用法

2、债务重组

3、资产置换

(1) 非货币性资产交换

(2) 其他资产置换

4、年金计划

5、终止经营

6、分部信息

(1) 报告分部的确定依据与会计政策

公司以内部组织结构、管理要求、内部报告制度等为依据确定经营分部，并以产品分部为基础确定报告分部，与各分部共同使用的资产、负债按照规模比例在不同的分部之间分配。

(2) 报告分部的财务信息

单位：元

项目	赛车场经营	赛事经营	赛车队经营	汽车推广活动	卡丁车销售	分部间抵销	合计
主营业务收入	16,657,863.33	29,086,752.00	376,630.24	5,863,952.89	3,430,465.94		55,415,664.40

主营业务成本	13,954,724.99	24,573,027.16	1,365,879.00	6,034,696.75	2,979,463.45		48,907,791.35
--------	---------------	---------------	--------------	--------------	--------------	--	---------------

(3) 公司无报告分部的，或者不能披露各报告分部的资产总额和负债总额的，应说明原因

(4) 其他说明

7、其他对投资者决策有影响的重要交易和事项

1. 协议经营

子公司广东赛力汽车营销策划有限公司与肇庆亘泰赛车场管理有限公司、肇庆亘泰商务港置业有限公司、上海天马体育策划有限公司于2013年12月签订协议，由广东赛力汽车营销策划有限公司经营管理广东国际赛车场，承包期限自2013年12月1日起至2019年11月30日止。广东赛力汽车营销策划有限公司与肇庆亘泰赛车场管理有限公司未签订新的承包协议，并于2020年3月与肇庆亘泰赛车场管理有限公司办理了广东国际赛车场资产及经营移交手续。

2. 商权费

子公司上海力盛体育文化传播有限公司（以下简称力盛体育）与中国汽车运动联合会于2009年7月签订协议，力盛体育有偿获得中国房车锦标赛2009年至2018年的商业推广权利，2009年每站比赛支付商业权益转让费50万元，此后将逐步递增至2018年每站比赛88.68万元。力盛体育与中国汽车运动联合会于2016年12月签订补充协议，将原协议（2009-2018）截止期限延长至2023年12月31日，商业权益授权及服务费将以2016年的每站80万元为基准，不再逐年递增。

8、其他

十七、母公司财务报表主要项目注释

1、应收账款

(1) 应收账款分类披露

单位：元

类别	期末余额					期初余额				
	账面余额		坏账准备		账面价值	账面余额		坏账准备		账面价值
	金额	比例	金额	计提比例		金额	比例	金额	计提比例	
按单项计提坏账准备的应收账款	2,748,000.00	5.04%	1,374,000.00	50.00%	1,374,000.00	3,012,000.00	4.35%	1,638,000.00	54.38%	1,374,000.00
其中：										
按组合计提坏账准备的应收账款	51,798,842.87	94.96%	6,753,005.64	13.04%	45,045,837.23	66,255,360.90	95.65%	7,749,370.29	11.70%	58,505,990.61
其中：										
合计	54,546,842.87	100.00%	8,127,005.64	14.90%	46,419,837.23	69,267,360.90	100.00%	9,387,370.29	13.55%	59,879,990.61

按单项计提坏账准备：

单位：元

名称	期末余额			
	账面余额	坏账准备	计提比例	计提理由
上海久意信息技术有限公司	1,900,000.00	950,000.00	50.00%	根据其未来现金流量现值低于其账面价值的差额计提坏帐准备。
上海然商文化传播有限公司	848,000.00	424,000.00	50.00%	根据其未来现金流量现值低于其账面价值的差额计提坏帐准备。
合计	2,748,000.00	1,374,000.00	--	--
	账面余额	坏账准备	计提比例	计提理由

按组合计提坏账准备:

单位: 元

名称	期末余额		
	账面余额	坏账准备	计提比例
合并范围内关联方组合	11,939,958.49	0.00	0.00%
账龄组合	39,858,884.38	6,753,005.64	16.94%
合计	51,798,842.87	6,753,005.64	--

如是按照预期信用损失一般模型计提应收账款坏账准备, 请参照其他应收款的披露方式披露坏账准备的相关信息:

 适用 不适用

按账龄披露

单位: 元

账龄	期末余额
1年以内(含1年)	38,968,297.18
1至2年	7,033,358.20
2至3年	4,945,869.20
3年以上	3,599,318.29
3至4年	3,599,318.29
合计	54,546,842.87

(2) 本期计提、收回或转回的坏账准备情况

本期计提坏账准备情况:

单位: 元

类别	期初余额	本期变动金额				期末余额
		计提	收回或转回	核销	其他	
单项计提坏账准备	1,638,000.00			264,000.00		1,374,000.00

按组合计提坏账准备	7,749,370.29		871,013.29	125,351.36		6,753,005.64
合计	9,387,370.29		871,013.29	389,351.36		8,127,005.64

(3) 本期实际核销的应收账款情况

单位：元

项目	核销金额
长期挂账且追收无果的应收账款	389,351.36

其中重要的应收账款核销情况：

单位：元

单位名称	应收账款性质	核销金额	核销原因	履行的核销程序	款项是否由关联交易产生
植雅互联（北京）国际广告传播有限公司	服务款	154,000.00	公司已注销，超过三年无法收回	总经理办公会批准核销	否
长春高维文化传播有限公司	服务款	110,000.00	活动项目扣款，超过三年无法收回	总经理办公会批准核销	否
合计	--	264,000.00	--	--	--

应收账款核销说明：

根据《企业会计准则》《关于进一步提高上市公司财务信息披露质量的通知》《深圳证券交易所中小企业板上市公司规范运作指引》等相关规定要求，为真实反映公司财务状况，公司按照依法合规、规范操作、逐笔审批、账销案存的原则，经总经理办公会批准拟对经营过程中长期挂账且追收无果、客户公司已注销以及小额应收账款催收成本大于应收账款的部分应收款项进行清理，予以核销，本期实际核销应收账款 389,351.36 元。

(4) 按欠款方归集的期末余额前五名的应收账款情况

单位：元

单位名称	应收账款期末余额	占应收账款期末余额合计数的比例	坏账准备期末余额
客户一	5,265,979.95	9.65%	263,299.00
客户二	4,950,000.00	9.07%	295,000.00
客户三	3,250,000.00	5.96%	162,500.00
客户四	2,665,994.16	4.89%	133,299.71
客户五	2,345,000.00	4.30%	117,250.00
合计	18,476,974.11	33.87%	

(5) 因金融资产转移而终止确认的应收账款

(6) 转移应收账款且继续涉入形成的资产、负债金额

2、其他应收款

单位：元

项目	期末余额	期初余额
应收股利	2,550,000.00	5,000,000.00
其他应收款	23,431,184.51	20,881,464.80
合计	25,981,184.51	25,881,464.80

(1) 应收利息

1) 应收利息分类

2) 重要逾期利息

3) 坏账准备计提情况

适用 不适用

(2) 应收股利

1) 应收股利分类

单位：元

项目(或被投资单位)	期末余额	期初余额
上海天马体育策划有限公司		5,000,000.00
江西赛骑运动器械制造有限公司	2,550,000.00	
合计	2,550,000.00	5,000,000.00

2) 重要的账龄超过 1 年的应收股利

3) 坏账准备计提情况

适用 不适用

(3) 其他应收款**1) 其他应收款按款项性质分类情况**

单位：元

款项性质	期末账面余额	期初账面余额
往来款	21,326,500.00	19,065,000.00
押金保证金	1,074,115.32	2,044,488.32
应收暂付款	0.00	167,288.53
其他	1,440,139.75	
合计	23,840,755.07	21,276,776.85

2) 坏账准备计提情况

单位：元

坏账准备	第一阶段	第二阶段	第三阶段	合计
	未来 12 个月预期信用损失	整个存续期预期信用损失 (未发生信用减值)	整个存续期预期信用损失 (已发生信用减值)	
2020 年 1 月 1 日余额	395,312.05			395,312.05
2020 年 1 月 1 日余额在 本期	—	—	—	—
本期计提	14,258.51			14,258.51
2020 年 6 月 30 日余额	409,570.56			409,570.56

损失准备本期变动金额重大的账面余额变动情况

 适用 不适用

按账龄披露

单位：元

账龄	期末余额
1 年以内（含 1 年）	20,432,814.13
1 至 2 年	3,012,007.88
2 至 3 年	185,758.00
3 年以上	210,175.06
3 至 4 年	210,175.06
合计	23,840,755.07

3) 本期计提、收回或转回的坏账准备情况

4) 本期实际核销的其他应收款情况

5) 按欠款方归集的期末余额前五名的其他应收款情况

单位：元

单位名称	款项的性质	期末余额	账龄	占其他应收款期末余额合计数的比例	坏账准备期末余额
广州盛久睿邦营销策划有限公司	往来款	10,315,000.00	1 年以内	43.27%	0.00
武汉盛博智营销策划有限公司	往来款	2,450,000.00	1 年以内	10.28%	0.00
武汉盛博智营销策划有限公司	往来款	3,000,000.00	1-2 年	12.58%	0.00
上海力盛体育文化传播有限公司	往来款	3,570,000.00	1 年以内	14.97%	0.00
上海盛冠汽车科技有限公司（原杆位）	往来款	1,600,000.00	1 年以内	6.71%	0.00
黄斌	其他	1,440,139.75	1 年以内	6.04%	72,006.99
合计	--	22,375,139.75	--	93.85%	72,006.99

6) 涉及政府补助的应收款项

7) 因金融资产转移而终止确认的其他应收款

8) 转移其他应收款且继续涉入形成的资产、负债金额

3、长期股权投资

单位：元

项目	期末余额			期初余额		
	账面余额	减值准备	账面价值	账面余额	减值准备	账面价值
对子公司投资	256,532,465.32	6,376,340.81	250,156,124.51	250,473,143.77	6,376,340.81	244,096,802.96
对联营、合营企业投资	6,371,691.47		6,371,691.47	6,447,535.20		6,447,535.20
合计	262,904,156.79	6,376,340.81	256,527,815.98	256,920,678.97	6,376,340.81	250,544,338.16

(1) 对子公司投资

单位：元

被投资单位	期初余额(账面价值)	本期增减变动				期末余额(账面价值)	减值准备期末余额
		追加投资	减少投资	计提减值准备	其他		
上海天马体育策划有限公司	2,190,655.88					2,190,655.88	
上海赛赛赛车俱乐部有限公司	9,633,947.99					9,633,947.99	
上海力盛体育文化传播有限公司	1.00					1.00	
北京市中汽联赛车文化有限公司	1,800,000.00					1,800,000.00	
上海盛冠汽车科技有限公司	629,469.26					629,469.26	
上海优马好盛汽车文化传播有限公司	20,000,000.00					20,000,000.00	
株洲力盛国际赛车场经营管理有限公司	12,600,000.00					12,600,000.00	
广州盛久睿邦营销策划有限公司	2,600,000.00					2,600,000.00	
武汉盛博智营销策划有限公司	1,500,000.00					1,500,000.00	
北京盛浩营销策划有限公司	1,530,000.00					1,530,000.00	
江西赛骑运动器械制造有限公司	23,743,101.00				6,059,321.55	29,802,422.55	6,376,340.81
武汉力盛威久体育文化有限公司	3,000,000.00					3,000,000.00	
上海擎速赛事策划有限公司	29,966,802.49					29,966,802.49	
TOP SPEED (SHANGHAI) LIMITED	134,902,825.34					134,902,825.34	

合计	244,096,802.96				6,059,321.55	250,156,124.51	6,376,340.81
----	----------------	--	--	--	--------------	----------------	--------------

(2) 对联营、合营企业投资

单位：元

投资单位	期初余额 (账面价值)	本期增减变动							期末余额 (账面价值)	减值准备 期末余额	
		追加投资	减少投资	权益法下 确认的投 资损益	其他综合 收益调整	其他权益 变动	宣告发放 现金股利 或利润	计提减值 准备			其他
一、合营企业											
二、联营企业											
WSC ASIA LIMITED	6,447,535.20	346,514.00		-422,357.73						6,371,691.47	
小计	6,447,535.20	346,514.00		-422,357.73						6,371,691.47	
合计	6,447,535.20	346,514.00		-422,357.73						6,371,691.47	

(3) 其他说明**4、营业收入和营业成本**

单位：元

项目	本期发生额		上期发生额	
	收入	成本	收入	成本
主营业务	16,718,233.59	16,727,333.48	34,333,189.38	30,309,058.01
合计	16,718,233.59	16,727,333.48	34,333,189.38	30,309,058.01
其中：				

与履约义务相关的信息：

不适用

与分摊至剩余履约义务的交易价格相关的信息：

本报告期末已签订合同、但尚未履行或尚未履行完毕的履约义务所对应的收入金额为 0.00 元，其中，0 元预计将于年度确认收入，0 元预计将于年度确认收入，0 元预计将于年度确认收入。

其他说明：

5、投资收益

单位：元

项目	本期发生额	上期发生额
成本法核算的长期股权投资收益	3,750,000.00	10,600,000.00
权益法核算的长期股权投资收益	-422,357.73	52,393.71
理财产品收益		345,808.34
合计	3,327,642.27	10,998,202.05

6、其他

十八、补充资料

1、当期非经常性损益明细表

√ 适用 □ 不适用

单位：元

项目	金额	说明
非流动资产处置损益	-349,717.23	固定资产处置损失
计入当期损益的政府补助（与企业业务密切相关，按照国家统一标准定额或定量享受的政府补助除外）	3,720,434.74	主要系收到体育赛事发展专项资金 235.85 万、财税扶持资金 81.9 万、高新技术企业认定与入库专项补贴 20 万、支持生产性服务业和文化创意产业专项补贴 23 万等各项政府补助，明细详见“七、合并财务报表项目注释之 84 政府补助”
除同公司正常经营业务相关的有效套期保值业务外，持有交易性金融资产、衍生金融资产、交易性金融负债、衍生金融负债产生的公允价值变动损益，以及处置交易性金融资产、衍生金融资产、交易性金融负债、衍生金融负债和其他债权投资取得的投资收益	373,487.09	理财产品收益
除上述各项之外的其他营业外收入和支出	-848.52	
其他符合非经常性损益定义的损益项目	80,109.41	
现代服务业等进项税加计扣除	170,133.76	
减：所得税影响额	359,718.70	
少数股东权益影响额	1,011,755.27	
合计	2,622,125.28	--

对公司根据《公开发行证券的公司信息披露解释性公告第 1 号——非经常性损益》定义界定的非经常性损益项目，以及把《公开发行证券的公司信息披露解释性公告第 1 号——非经常性损益》中列举的非经常性损益项目界定为经常性损益的项目，应说明原因。

□ 适用 √ 不适用

2、净资产收益率及每股收益

报告期利润	加权平均净资产收益率	每股收益	
		基本每股收益（元/股）	稀释每股收益（元/股）
归属于公司普通股股东的净利润	-3.10%	-0.1071	-0.1071
扣除非经常性损益后归属于公司普通股股东的净利润	-3.71%	-0.1279	-0.1279

3、境内外会计准则下会计数据差异

(1) 同时按照国际会计准则与按中国会计准则披露的财务报告中净利润和净资产差异情况

适用 不适用

(2) 同时按照境外会计准则与按中国会计准则披露的财务报告中净利润和净资产差异情况

适用 不适用

(3) 境内外会计准则下会计数据差异原因说明，对已经境外审计机构审计的数据进行差异调节的，应注明该境外机构的名称

4、其他

第十二节 备查文件目录

- 1、载有公司法定代表人夏青先生签名的2020年半年度报告原件；
- 2、载有公司法定代表人、主管会计工作负责人、会计机构负责人签名并盖章的财务报表；
- 3、报告期内在中国证监会指定网站上公开披露过的所有公司文件的正本及公告原稿；
- 4、其他有关资料。

以上文件备查地点：公司证券部

上海力盛赛车文化股份有限公司

法定代表人：夏青

2020年8月3日