

证券代码：000878

证券简称：云南铜业

公告编号：2020-040

云南铜业股份有限公司 2020 年半年度报告摘要

一、重要提示

本半年度报告摘要来自半年度报告全文，为全面了解本公司的经营成果、财务状况及未来发展规划，投资者应当到证监会指定媒体仔细阅读半年度报告全文。

所有董事均亲自出席了审议本次半年报的董事会会议。

非标准审计意见提示

适用 不适用

董事会审议的报告期普通股利润分配预案或公积金转增股本预案

适用 不适用

公司计划不派发现金红利，不送红股，不以公积金转增股本。

董事会决议通过的本报告期优先股利润分配预案

适用 不适用

二、公司基本情况

1、公司简介

股票简称	云南铜业	股票代码	000878
股票上市交易所	深圳证券交易所		
联系人和联系方式	董事会秘书	证券事务代表	
姓名	韩锦根	孙 萍	
办公地址	云南省昆明市盘龙区联盟路西段云铜时代之窗写字楼	云南省昆明市盘龙区联盟路西段云铜时代之窗写字楼	
电话	0871-63175929	0871-63106735, 0871-63106792	
电子信箱	hjj@chncopper.com	3377381083@qq.com	

2、主要财务数据和财务指标

公司是否需追溯调整或重述以前年度会计数据

是 否

	本报告期	上年同期	本报告期比上年同期增减
营业收入（元）	40,312,686,197.18	25,653,897,620.64	57.14%
归属于上市公司股东的净利润（元）	282,929,020.02	377,151,410.00	-24.98%
归属于上市公司股东的扣除非经常性损益的净利润（元）	194,386,703.57	309,288,472.96	-37.15%
经营活动产生的现金流量净额（元）	1,941,965,625.39	1,968,496,245.35	-1.35%
基本每股收益（元/股）	0.1665	0.2219	-24.97%
稀释每股收益（元/股）	0.1665	0.2219	-24.97%
加权平均净资产收益率	3.36%	4.77%	-1.41%

	本报告期末	上年度末	本报告期末比上年度末增减
总资产（元）	42,283,146,062.89	42,363,916,979.55	-0.19%
归属于上市公司股东的净资产（元）	8,454,079,207.19	8,372,135,284.89	0.98%

3、公司股东数量及持股情况

单位：股

报告期末普通股股东总数	127,183	报告期末表决权恢复的优先股股东总数（如有）	0			
前 10 名股东持股情况						
股东名称	股东性质	持股比例	持股数量	持有有限售条件的股份数量	质押或冻结情况	
					股份状态	数量
云南铜业（集团）有限公司	国有法人	37.51%	637,469,718			
中央企业贫困地区产业投资基金股份有限公司	国有法人	3.93%	66,844,919			
国新央企运营投资基金管理（广州）有限公司—国新央企运营（广州）投资基金（有限合伙）	境内非国有法人	3.59%	60,955,338			
迪庆藏族自治州开发投资集团有限公司	国有法人	3.40%	57,714,511	57,714,511	质押	26,269,921
华能国际电力开发公司	国有法人	1.89%	32,085,561			
华能澜沧江水电股份有限公司	国有法人	1.89%	32,085,561			
香港中央结算有限公司	境外法人	1.69%	28,647,596			
深圳金汇期货经纪有限公司	国有法人	1.57%	26,737,967			
中国大唐集团有限公司	国有法人	1.18%	20,000,000			
周志勇	境内自然人	0.75%	12,703,190			
上述股东关联关系或一致行动的说明	据公司已知资料，本公司控股股东云铜集团与其他股东之间不存在关联关系，亦非一致行动人。					
参与融资融券业务股东情况说明（如有）	周志勇通过信用交易担保证券账户持有 12,122,890 股，合计持有 12,703,190 股。					

4、控股股东或实际控制人变更情况

控股股东报告期内变更

适用 不适用

公司报告期控股股东未发生变更。

实际控制人报告期内变更

适用 不适用

公司报告期实际控制人未发生变更。

5、公司优先股股东总数及前 10 名优先股股东持股情况表

适用 不适用

公司报告期无优先股股东持股情况。

6、公司债券情况

公司是否存在公开发行并在证券交易所上市，且在半年度报告批准报出日未到期或到期未能全额兑付的公司债券是

(1) 公司债券基本信息

债券名称	债券简称	债券代码	发行日	到期日	债券余额（万元）	利率
云南铜业股份有限公司 2020 年面向合格投资者公开发行公司债券（第一期）	20 云铜 01	149134	2020 年 06 月 01 日	2023 年 06 月 02 日	50,000	3.79%

(2) 截至报告期末的财务指标

项目	本报告期末	上年末	本报告期末比上年末增减
资产负债率	70.81%	71.38%	-0.57%
项目	本报告期	上年同期	本报告期比上年同期增减
EBITDA 利息保障倍数	3.34	3.64	-8.24%

三、经营情况讨论与分析

1、报告期经营情况简介

公司是否需要遵守特殊行业的披露要求

(一) 报告期外部经营环境

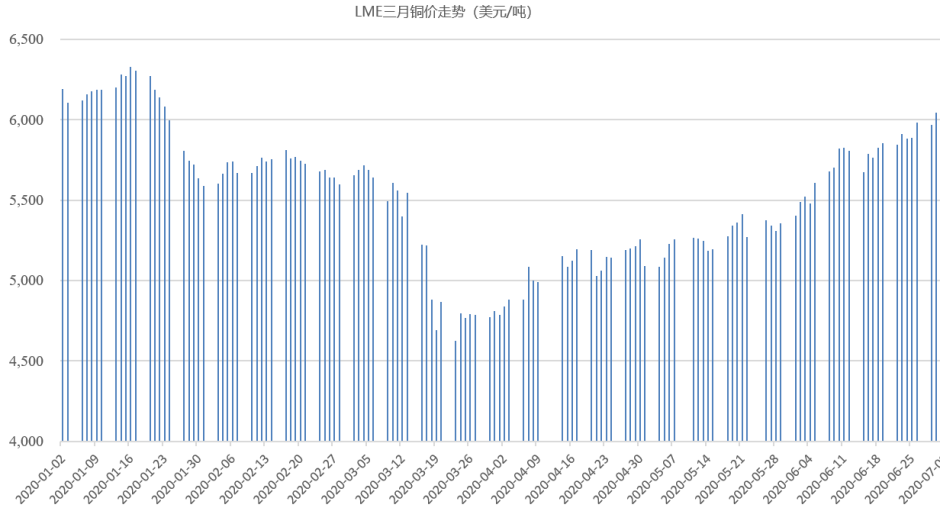
报告期，全球经济复杂多变，新冠肺炎疫情的爆发，对全球经济造成巨大冲击，引发贸易管制阻断全球产业链、供应链，全球大宗商品价格大幅波动。但中国经济长期向好的基本面没有发生改变。随着国内克服疫情的不利影响，中国经济积极推动复工复产，保持了稳定恢复、持续向好的态势，再次展现出强大的韧性和巨大的潜力。

(二) 行业情况

1. 铜

2020年上半年，由于新冠肺炎疫情影响，铜需求下滑，铜价和加工费下跌、精矿供应不畅，在需求回升、货币宽松政策的支撑下，铜价逐步止跌企稳，出现反转上涨。

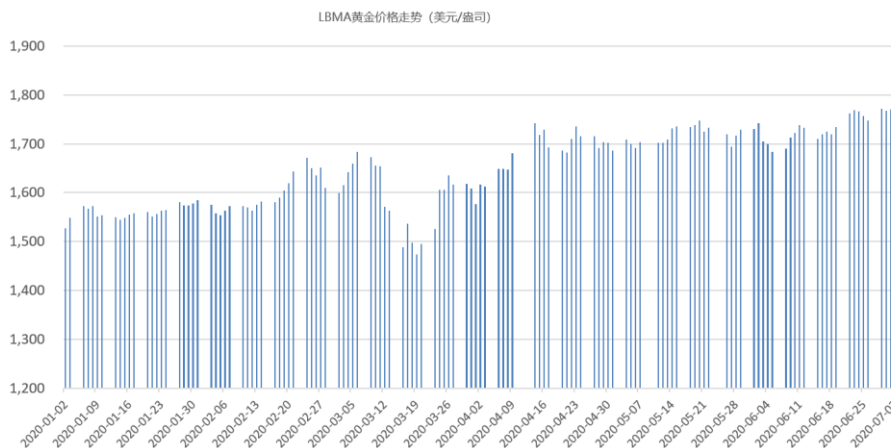
2020年上半年，LME三月铜价最高达到6343美元/吨，最低下探至4371美元/吨，年中收于6039美元/吨，上半年平均价格为5521.94美元/吨，同比下跌10.55%；上海期货交易所当月铜最高触及49380元/吨，最低下探至35170元/吨，年中收于48940元/吨，上半年均价为44391.62元/吨，同比下跌8.09%。



2. 黄金

2020年上半年，受国际局势、量化宽松、通胀与避险等多重因素的推动，黄金价格上涨。根据世界黄金协会（WGC）最新数据公布，2020年上半年全球实物黄金总供应量2173.9吨，同比下降5.11%；其中矿产金产量1603.6吨，同比下滑5.24%，再生金产量570.2吨，同比下滑4.75%。需求方面，由于疫情原因，首饰消费大幅下滑仅有530.7吨，同比下降51.44%，拖累黄金总需求下降至2192.2吨，同比下降5.96%。但黄金ETF投资仍是亮点，增持黄金734吨，同比增加516.72%。

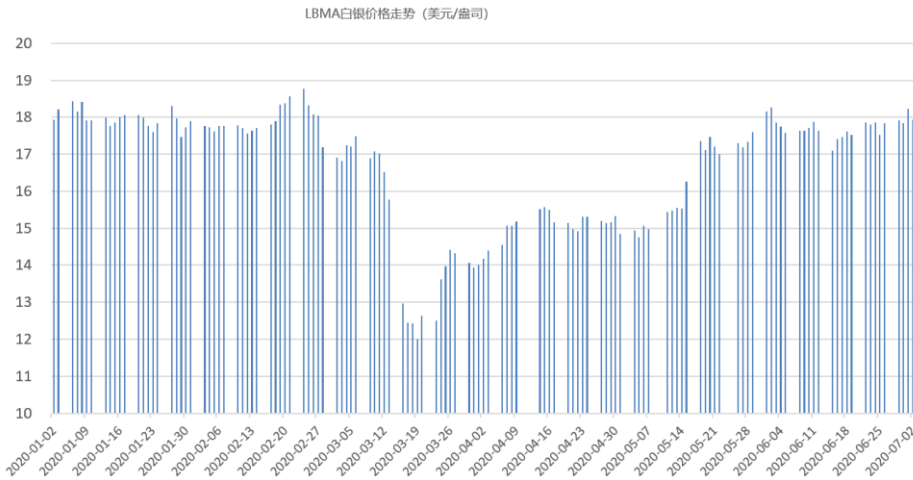
2020年上半年，LBMA黄金价格最高达到1786.02美元/盎司，最低下探至1451.08美元/盎司，年中收于1780.5美元/盎司，上半年平均价格为1645.42美元/盎司，同比上涨25.94%；上海黄金交易所黄金价格上半年最高触及399.77元/克，最低下探至327.6元/克，年中收于397.95元/克，上半年均价为369.53元/克，同比上涨28.41%。



3. 银

白银作为副产品金融属性较黄金弱，而商品属性强于黄金弱于铜，因此走势基本跟随黄金，但受到其他有色金属的影响，2020年上半年，白银走势类似铜和黄金。

2020年上半年，LBMA白银最高达到18.94美元/盎司，最低下探至11.61美元/盎司，年中收于18.19美元/盎司，上半年平均价格为16.65美元/盎司，同比上涨9.29%；上海黄金交易所白银价格上半年最高触及4544元/公斤，最低下探至2621元/公斤，年中收于4290元/公斤，上半年均价为4018.02元/公斤，同比上涨11.51%。



(三) 经营回顾

2020年上半年,公司严格落实年度各项工作部署,以全要素市场化对标为抓手,不断加强党的建设、持续推进深化改革、深入实施提质增效和科技创新,公司高质量发展基础更加夯实。

1. 报告期内采取的措施

(1) 联防联控,做好疫情防控

受全球范围内新型冠状病毒肺炎疫情的影响,公司抢抓“第一时间”强化防疫政策,统筹推进疫情防控、生产连续稳定和安全生产工作三大任务,切实做好疫情防控工作,有序实现复工复产,并积极履行上市公司社会责任。

(2) 砥砺前行,稳定生产经营

公司围绕提质增效,多管齐下、开源节流,以精益管理水平的提升对冲疫情、市场复杂多变的形势带来的影响。通过全方位协调做好原料保供、多举措发力提升营销创效、多维度落地实现财务降本、提升科技创新能力、加强企业风险管控等措施,保障生产经营稳定开展。

(3) 全面对标,激发内生动力

公司纵深推进全要素市场化对标,确定了“对标倒逼成本,成本倒逼管理,管理倒逼改革”的整体工作思路,搭建对标管理体系,激发企业内生动力,增强市场竞争力。

(4) 党建引领,筑牢发展根基

公司坚持党建统领作用,强化党委作用发挥,突出统筹疫情防控与生产经营不偏离;强化重心前移,党员领导干部靠前指挥、员工群众群策群力,有力推动部署要求落实落地,有力推动各项工作同频共振。

2. 报告期主要经营情况

(1) 产品产量再创新高。2020年上半年,公司主产品产量实现同比增长。自产铜精矿含铜产量4.87万吨,同比增加13.65%;生产阴极铜产量61.67万吨,同比增加34.19%;生产黄金9400千克,同比增加70.14%;生产白银306.58吨,同比增加12.25%。

矿山企业铜精矿产量情况表

矿山名称	单位	采矿能力	权益	精矿含铜		
				2020年1-6月	2019年	2018年
迪庆有色	万吨	1,250.00	50.01%	2.95	4.81	3.61
玉溪矿业	万吨	429.00	100%	1.06	1.98	1.88
楚雄矿冶	万吨	90.00	100%	0.33	0.67	0.63
金沙矿业	万吨	61.00	51%	0.25	0.44	0.97
狮子山矿	万吨	56.00	100%	0.16	0.33	0.31
迪庆矿业	万吨	66.00	75%	0.12	0.26	0.60
合计	万吨	1,952.00		4.87	8.50	8.00

注:对公司并表子公司在产矿山进行统计。

冶炼企业阴极铜产量情况表

冶炼企业名称	单位	持有权益	产能(万吨/年)	产量		
				2020年1-6月	2019年	2018年
西南铜业	万吨	分公司100%	50.00	25.99	52.60	52.50
赤峰云铜	万吨	子公司45%	40.00	20.26	26.79	15.52
东南铜业	万吨	子公司60%	40.00	15.43	32.12	

阴极铜合计	万吨		130.00	61.67	111.51	68.02
-------	----	--	--------	-------	--------	-------

注：对公司并表分子公司的阴极铜产量进行统计。

(2) 技术指标持续提升。2020年上半年，公司铜冶炼作业率达到98%以上，综合回收率创历史新高，铜冶炼综合回收率和综合能耗处于国内铜冶炼企业前三水平，渣选尾矿含铜通过工艺技术攻关同比下降0.05%，达到较好水平。矿山采矿损失率、贫化率、选矿回收率和粗铜综合能耗优于年度控制目标。

(3) 经营成效稳步推进。2020年上半年，公司咬紧年度目标和任务不动摇，采取多项举措攻坚克难，生产经营取得了一定的成效。上半年，公司实现营业收入403.13亿元，利润总额6.05亿元，归母净利润2.83亿元。

(4) 疫情防控成效显著。2020年上半年，公司疫情防控工作成效明显，公司及所属各单位均无新冠肺炎确诊及疑似病例。同时，公司积极协调各方资源，全力做好疫情期间的生产物资供应，畅通产品尤其是硫酸销售渠道，做到疫情防控和安全生产、稳定持续生产两不误。

(5) 原料保供持续稳定。公司强化市场价格预判，抓住时机做好铜、金、银保值；同时公司以合理库存为控制目标，科学制定原料需求计划，加强与供应商、各级政府及相关部门的沟通联络，平衡各炼厂铜金属物料的进、销、存，较好地保证了公司原料供给。

(6) 财务降本优化结构。公司聚焦精益管理、紧盯市场利率、优选发行时机，成功发行超短期融资券20亿元、公司债券5亿元；加大与各金融机构的协商力度，调整债务结构，进一步降低公司融资成本；积极向政策性银行争取到9亿元优惠利率贷款，同时子公司争取到“三区三州”扶贫政策用优惠利率置换了前期14.58亿元贷款，有效降低公司融资成本。

(7) 科技创新助力发展。2020年上半年，公司科技投入1.44亿元；建立研发经费归集机制和科技创新激励机制；年度重点科技计划项目立项9项，启动年度科技计划项目133项，完成专利受理23件，获得专利授权48件，1项云南省科技计划项目通过验收，2位云南省技术创新人才准备出站验收。

2、涉及财务报告的相关事项

(1) 与上一会计期间财务报告相比，会计政策、会计估计和核算方法发生变化的情况说明

适用 不适用

会计政策变更的内容和原因	审批程序	备注
本公司自2020年1月1日起执行财政部2017年修订的《企业会计准则第14号-收入》（财会[2017]22号）	相关会计政策变更已经本公司八届八次董事会会议批准。	

本公司自2020年1月1日起执行财政部2017年修订的《企业会计准则第14号-收入》，变更后的会计政策详见财务报告“五、重要会计政策及会计估计”中“38.收入”。

(2) 报告期内发生重大会计差错更正需追溯重述的情况说明

适用 不适用

公司报告期无重大会计差错更正需追溯重述的情况。

(3) 与上一会计期间财务报告相比，合并报表范围发生变化的情况说明

适用 不适用

公司报告期无合并报表范围发生变化的情况。