

浙江每日互动网络科技股份有限公司

2020 年半年度报告



数据让产业更智能

2020 年 08 月

## 第一节 重要提示、目录和释义

公司董事会、监事会及董事、监事、高级管理人员保证半年度报告内容的真实、准确、完整，不存在虚假记载、误导性陈述或者重大遗漏，并承担个别和连带的法律责任。

公司负责人方毅、主管会计工作负责人朱剑敏及会计机构负责人（会计主管人员）潘德女声明：保证本半年度报告中财务报告的真实、准确、完整。

所有董事均已出席了审议本报告的董事会会议。

本半年度报告中如有涉及未来计划或规划等前瞻性陈述的，均不构成公司对投资者的实质承诺，投资者及相关人士均应对此保持足够的风险认识，并且应当理解计划、预测与承诺之间的差异，敬请投资者注意投资风险。

公司需遵守《深圳证券交易所创业板行业信息披露指引第 8 号——上市公司从事互联网营销及数据服务相关业务》的披露要求。

### 一、宏观环境风险

今年以来，新冠肺炎疫情危机席卷全球，为全球经济发展带来巨大挑战。目前，国内疫情积极向好态势持续巩固，全国疫情防控进入常态化，但国外疫情仍然不容乐观，加之国际形势正在发生深刻和复杂的变化，全球宏观经济发展仍存在不确定性。

公司将进一步增强技术创新与产品研发能力，不断探索数据智能在各领域的应用和变现，通过强化多元竞争力，提升公司抵御宏观环境风险的能力，实现未来高质量的可持续发展。公司将持续密切关注新冠肺炎疫情发展情况，积

极应对其可能对公司财务状况、经营成果等方面的影响，同时继续发挥大数据能力，用己所长、尽己所能在“后疫情时代”中积极履行社会责任。

## 二、数据资源安全风险

在业务经营过程中，公司根据业务需要获取了终端设备的相关数据，覆盖了大量移动终端和活跃用户。如果公司受到互联网上的恶意软件、病毒的影响，或者受到黑客攻击，将会影响公司信息系统正常运行，或者导致公司信息数据资源泄露、损失。在业务开展过程中，如果公司员工或数据合作方、客户基于自身原因，造成了用户信息的不当使用。这些都有可能损害公司的市场声誉，甚至可能会对公司的业务开展造成不利影响，进而影响公司的经营业绩。

公司所积累的数据资源都是在开展正常业务流程中所形成的合理合规的数据沉淀，数据获取均经过用户授权，且是保证业务正常开展所必须的、合理的、最小化的数据。对于获取的数据，公司建设了数据管理中心机群，采用了防火墙、数据加密等技术，以保障数据资源存储、使用的安全性、可靠性。同时在开展大数据服务的过程中，公司均采取了严格的数据保护机制，通过对数据进行脱敏、筛选、匿名化等处理，并以大数据建模的方式形成了加密的、独有的标签体系，以充分保障用户的隐私安全。

## 三、业务合规性风险

公司从事的效果广告等业务属于互联网广告形式，受《中华人民共和国广告法》、《互联网广告管理暂行办法》等相关法律、法规的监管。根据相关监管规定，若广告发布、经营企业违反相关规定，则将可能受到包括罚款、停止相关广告投放、吊销营业执照等处罚。随着公司业务规模的扩大，如因广告内容

审核失误等原因违反上述监管规定，会导致公司受到罚款、行政处罚，或导致公司形象受到损害、广告客户流失和广告收入下降等风险。

公司将密切关注上述行业监管政策的动态，所有业务的开展均严格遵照国家相关法律法规，建立并不断完善内部控制体系建设，有效防范上述风险的发生。

#### 四、品牌形象受损和知识产权被侵权的风险

公司拥有的商标、专利、软件著作权等无形资产以及对外宣传时使用的宣传册、幻灯片等都是公司的重要资产，对公司未来的发展至关重要。公司在发展过程中，已积累起一定的市场口碑和行业声誉。如果公司产品、商标被他人仿制、冒用，会对公司的日常经营和市场声誉造成负面影响的风险。

公司一贯重视品牌形象和知识产权的保护，未来将持续加大知识产权保护力度，针对侵权行为，及时采取法律行动，维护公司合法权益。同时，完善公司知识产权战略布局、实施策略及管理流程。

#### 五、核心技术人员和技术人才流失的风险

公司为技术创新型企业，自成立以来一直重视技术开拓、产品研发以及研发团队的建设，通过不断实践和积累，公司已经研发并储备了多项核心技术和自主知识产权，培养、积累了一批高素质研发人员。当前公司多项产品和技术处于研发阶段，核心人员稳定对公司的发展尤为重要，如果未来在人才的市场竞争中公司出现核心技术人员和技术人才大量流失的情况，将对公司经营产生不利影响。

公司将持续加大对核心技术人员的引进力度，不断壮大核心人才队伍；重

视员工培养，定期组织各类型的培养计划与技术分享活动；加强企业文化建设，增加企业凝聚力，并通过包括薪酬、员工福利在内的激励措施来稳定和扩大人才队伍，激发员工的积极性与创造性；加速组织变革与赋能，有效促进公司健康、持续、快速发展。

公司计划不派发现金红利，不送红股，不以公积金转增股本。

## 目录

第一节 重要提示、目录和释义	1
第二节 公司简介和主要财务指标	9
第三节 公司业务概要	13
第四节 经营情况讨论与分析	18
第五节 重要事项	39
第六节 股份变动及股东情况	59
第七节 优先股相关情况	63
第八节 可转换公司债券相关情况	64
第九节 董事、监事、高级管理人员情况	65
第十节 公司债券相关情况	66
第十一节 财务报告	67
第十二节 备查文件目录	139

## 释义

释义项	指	释义内容
公司、本公司、每日互动、发行人	指	浙江每日互动网络科技股份有限公司
禾裕创投	指	北京禾裕创业投资中心（有限合伙），为公司股东
鼎鹿中原	指	北京鼎鹿中原科技有限公司，为公司股东
杭州应景	指	杭州应景科技有限公司，为公司全资子公司
杭州独角兽	指	杭州独角兽科技有限公司，为公司全资子公司
杭州个园	指	杭州个园科技有限公司，为公司全资子公司
杭州云盟	指	杭州云盟数智科技有限公司，为公司全资孙公司
北京云盟	指	北京云盟数智网络科技有限公司，为公司全资孙公司
上海蓝豹	指	上海蓝豹数据科技有限公司，为公司控股子公司
国信云控产业基金	指	北京国信云控科技股权投资合伙企业（有限合伙），为公司控股企业
杭州云深	指	杭州云深科技有限公司，为公司控股孙公司
浙江云合	指	浙江云合数据科技有限责任公司，为公司控股孙公司
杭州阶形	指	杭州阶形网络科技有限公司，为公司参股子公司
数字天堂	指	数字天堂（北京）网络技术有限公司，为公司参股子公司
上海宏路	指	上海宏路数据技术股份有限公司，为公司参股子公司
数安服公司	指	浙江省数据安全服务有限公司，为公司参股子公司
浙江有数	指	浙江有数数字科技有限公司，为公司参股子公司
云真信	指	北京云真信科技有限公司，为公司参股子公司
杭州迦智	指	杭州迦智科技有限公司，为公司参股子公司
浙江高信	指	浙江高速信息工程技术有限公司，为公司参股子公司
云通数达	指	温州云通数达网络科技有限公司，为公司参股子公司
东证云启产业基金	指	珠海横琴东证云启科创投资合伙企业（有限合伙），为公司参股企业
深圳个联	指	深圳市个联科技有限公司，为公司参股子公司
上海个众	指	上海个众信息技术有限公司，为公司参股子公司
天津体迷	指	天津体迷网络技术有限公司，为公司参股子公司
两院	指	“数据与技术研究院”和“产品与模式创新院”
西湖数据智能研究院	指	杭州西湖数据智能研究院，以“成为中国数据智能研究领域的领头雁”为愿景，下设管理动态本体实验室、人工智能联合实验室、人与时空联合实验室、网络安全联合实验室、安全计算实验室、智能风控实验室等

开发者服务	指	公司提供的商用级移动应用消息推送解决方案，主要通过向移动应用开发者提供公司自主研发的推送产品“个推 SDK”、“个像 SDK”、“个数 SDK”等开展
增长服务	指	公司依托自身的数据获取和数据处理能力，为客户提供 App 全渠道获客与促活服务，智能高效拓展新用户，针对性提升老用户活跃度
公共服务	指	公司依托自身的数据获取和数据处理能力，为政府相关部门和各级企事业单位在应急管理、抗震减灾、公共安全、智慧文旅、人口与空间规划等公共领域提供大数据服务，助力社会治理持续创新
风控服务	指	公司依托自身的数据获取和数据处理能力，为金融机构、互联网公司 etc 客户提供大数据智能风控服务，以数据智能驱动风险管控
品牌服务	指	以树立产品品牌形象，提高品牌的市场占有率为直接目的，突出传播品牌在消费者心目中确定的位置的一种广告类别
效果广告	指	以促进销售为直接目的，广告主根据可衡量的广告效果进行付费的一种广告类别
数盘	指	数据中台，通过盘点规整、盘活资产、盘总管理和盘算运用的四层结构，最终帮助客户实现建设分析组织、做好数据治理、保证数据质量、服务业务创新的目标
6R	指	“Recruitment”、“Reproduction”、“Retargeting”、“Retention”、“Revenue”、“Reservation”，用三个词来概括，即“拉推”、“回忆”、“收留”，为 App 实现从“获客”到“激活”再到“变现”的用户全生命周期管理闭环、获得持续增长提供了智慧化的解决方案
碗锅田野	指	“碗”指攸关短期绩效的当前核心业务；“锅”指成长期的未来核心业务；“田”指新商业、新产品、新体验；“野”指趋势性的、社会需要的未来性产品、体验等
App、应用	指	“Application”的缩写，指智能手机的第三方应用程序
SDK	指	Software Development Kit，即软件开发工具包
数据标签	指	根据多种维度刻画的用户特征标签
IDC	指	Internet Data Center，即互联网数据中心，它是指一种拥有完善的设备（包括高速互联网接入带宽、高性能局域网络、安全可靠的机房环境等）、专业化的管理、完善的应用的服务平台。在这个平台基础上，IDC 服务商为客户提供互联网基础平台服务（服务器托管、虚拟主机、云服务等）以及各种增值服务（场地的租用服务、域名系统服务、负载均衡系统、数据库系统、数据备份服务等）
IoT	指	Internet of Things，即物联网
DSP	指	Demand-Side Platform，即面对广告主的需求方平台
SSP	指	Supply-Side Platform，即面对媒体方的媒体服务平台
ADX	指	Ad Exchange，即联系广告买方和卖方的广告交易平台
DMP	指	Data Management Platform，即数据管理平台，它是把分散的多方数据进行整合纳入统一的技术平台，并对这些数据进行标准化和细分，让用户可以把这



		些细分结果推向现有的互动营销环境里的平台
CPC	指	Cost Per Click，即按点击计价的广告计费模式
CPA	指	Cost Per Action，即按广告投放实际效果（例如某种具体的行为指征）作为指标计费的模式
CPS	指	Cost Per Sale，即按实际销售作为指标计费的模式
CPM	指	Cost Per Mille，即千次展示广告成本
中国证监会	指	中国证券监督管理委员会
工业和信息化部、工信部	指	中华人民共和国工业和信息化部
国家卫健委	指	中华人民共和国国家卫生健康委员会
报告期	指	2020 年 1-6 月
元/万元/亿元	指	人民币元/万元/亿元

## 第二节 公司简介和主要财务指标

### 一、公司简介

股票简称	每日互动	股票代码	300766
股票上市证券交易所	深圳证券交易所		
公司的中文名称	浙江每日互动网络科技股份有限公司		
公司的中文简称（如有）	每日互动		
公司的外文名称（如有）	Zhejiang Merit Interactive Network Technology Co.,Ltd.		
公司的外文名称缩写（如有）	M.R.Tech		
公司的法定代表人	方毅		

### 二、联系人和联系方式

	董事会秘书
姓名	李浩川
联系地址	浙江省杭州市西湖区西斗门路7号千岛湖智谷大厦A座14楼
电话	0571-81061638
传真	0571-86473223
电子信箱	info@getui.com

### 三、其他情况

#### 1、公司联系方式

公司注册地址，公司办公地址及其邮政编码，公司网址、电子信箱在报告期是否变化

√ 适用 □ 不适用

公司注册地址	浙江省杭州市西湖区西溪路525号A楼西区418室
公司注册地址的邮政编码	310007
公司办公地址	浙江省杭州市西湖区西斗门路7号千岛湖智谷大厦A座14楼
公司办公地址的邮政编码	310012
公司网址	https://www.ge.cn
公司电子信箱	info@getui.com
临时公告披露的指定网站查询日期（如有）	2020年07月01日
临时公告披露的指定网站查询索引（如有）	巨潮资讯网（http://www.cninfo.com.cn），公告编号：2020-060

## 2、信息披露及备置地点

信息披露及备置地点在报告期是否变化

适用  不适用

公司选定的信息披露报纸的名称，登载半年度报告的中国证监会指定网站的网址，公司半年度报告备置地报告期无变化，具体可参见 2019 年年报。

## 3、注册变更情况

注册情况在报告期是否变更情况

适用  不适用

公司注册情况在报告期无变化，具体可参见 2019 年年报。

## 四、主要会计数据和财务指标

公司是否需追溯调整或重述以前年度会计数据

是  否

追溯调整或重述原因

会计差错更正

单位：元

	本报告期	上年同期		本报告期比上年同期增减
		调整前	调整后	调整后
营业收入（元）	<b>231,724,145.52</b>	250,133,521.17	<b>231,866,717.38</b>	<b>-0.06%</b>
归属于上市公司股东的净利润（元）	<b>54,942,887.68</b>	91,474,964.20	<b>76,024,536.22</b>	<b>-27.73%</b>
归属于上市公司股东的扣除非经常性损益后的净利润（元）	<b>48,644,507.24</b>	79,426,187.08	<b>63,975,759.10</b>	<b>-23.96%</b>
经营活动产生的现金流量净额（元）	89,239,309.02	-27,763,319.85	-27,763,319.85	421.43%
基本每股收益（元/股）	<b>0.14</b>	0.24	<b>0.20</b>	<b>-30.00%</b>
稀释每股收益（元/股）	<b>0.14</b>	0.24	<b>0.20</b>	<b>-30.00%</b>
加权平均净资产收益率	<b>3.24%</b>	6.53%	<b>5.46%</b>	<b>-2.22%</b>
	本报告期末	上年度末		本报告期末比上年度末增减
		调整前	调整后	调整后
总资产（元）	<b>1,862,650,403.60</b>	1,845,523,336.50	<b>1,812,509,275.08</b>	<b>2.77%</b>
归属于上市公司股东的净资产（元）	<b>1,685,867,279.94</b>	1,699,944,953.62	<b>1,666,930,892.20</b>	<b>1.14%</b>

会计政策变更的原因及会计差错更正的情况

在 2020 年底针对大额应收账款回款催收过程中，公司发现一名负责业务的高级总监李某涉嫌伪造印章、虚增销售合同并涉嫌违法犯罪事件，该事件对公司 2020 年半年度收入、利润等财务数据产生影响。公司于 2021 年 2 月 9 日对前期会计差错

进行了更正，详情请查阅公司于 2021 年 2 月 10 日披露于巨潮资讯网的相关公告。

报告期内，公司抵抗住疫情影响，营业收入仍然保持稳定，公司业务结构性优化已见成效，业务成长更有韧性，持续盈利基础更加扎实，新技术与产品的研发投入持续加强，优秀人才储备力度继续加大。2020 年的新冠疫情，给全球经济带来下行压力，在严峻的外部环境下，公司上半年仍保持不错的盈利能力。报告期内，公司公共服务与风控服务在去年高增长的基础上依然保持良好的成长性，分别实现营业收入 5,388.47 万元与 **1,500.71 万元**，更重要的是在本次防疫过程中，公司为国务院办公厅、中央网信办、国家卫健委、科技部等多个部委以及浙江、湖北、北京等 31 个省市、205 个地市、368 个区县地方政府防疫工作提供了数据支撑和辅助决策系统，获得了中央及各地政府的广泛认可。在第二季度，公共服务签订合同金额为 4,360.80 万元，同比、环比均实现大幅度增长，较去年同期增长 70.37%，较一季度环比增长 153.19%；同时，品牌服务取得突破，实现收入 562.48 万元，同比增长 155.62%。受疫情下复杂宏观经济形势、公司加大研发投入等因素影响，报告期内公司净利润同比有所下降，但一、二季度实现的净利润均高于去年二、三、四季度，且二季度同比增长 **17.14%**。

## 五、境内外会计准则下会计数据差异

### 1、同时按照国际会计准则与按照中国会计准则披露的财务报告中净利润和净资产差异情况

适用  不适用

公司报告期不存在按照国际会计准则与按照中国会计准则披露的财务报告中净利润和净资产差异情况。

### 2、同时按照境外会计准则与按照中国会计准则披露的财务报告中净利润和净资产差异情况

适用  不适用

公司报告期不存在按照境外会计准则与按照中国会计准则披露的财务报告中净利润和净资产差异情况。

## 六、非经常性损益项目及金额

适用  不适用

单位：元

项目	金额	说明
计入当期损益的政府补助（与企业业务密切相关，按照国家统一标准定额或定量享受的政府补助除外）	6,037,769.00	
除同公司正常经营业务相关的有效套期保值业务外，持有交易性金融资产、衍生金融资产、交易性金融负债、衍生金融负债产生的公允价值变动损益，以及处置交易性金融资产、衍生金融资产、交易性金融负债、衍生金融负债和其他债权投资取得的投资收益	3,046,088.46	
除上述各项之外的其他营业外收入和支出	-2,000,200.00	
减：所得税影响额	680,299.02	
少数股东权益影响额（税后）	104,978.00	
合计	6,298,380.44	--

对公司根据《公开发行证券的公司信息披露解释性公告第 1 号——非经常性损益》定义界定的非经常性损益项目，以及把《公



开发行证券的公司信息披露解释性公告第 1 号——非经常性损益》中列举的非经常性损益项目界定为经常性损益的项目，应说明原因

适用  不适用

公司报告期不存在将根据《公开发行证券的公司信息披露解释性公告第 1 号——非经常性损益》定义、列举的非经常性损益项目界定为经常性损益的项目的情形。

## 第三节 公司业务概要

### 一、报告期内公司从事的主要业务

#### (一) 主要业务及经营模式

公司作为专业的数据智能服务商，致力于用数据让产业更智能。公司深耕开发者服务，并以海量的数据积累和创新的技术理念，构建了移动开发、用户增长、品牌营销、公共管理和智能风控等多领域的数据智能服务生态。

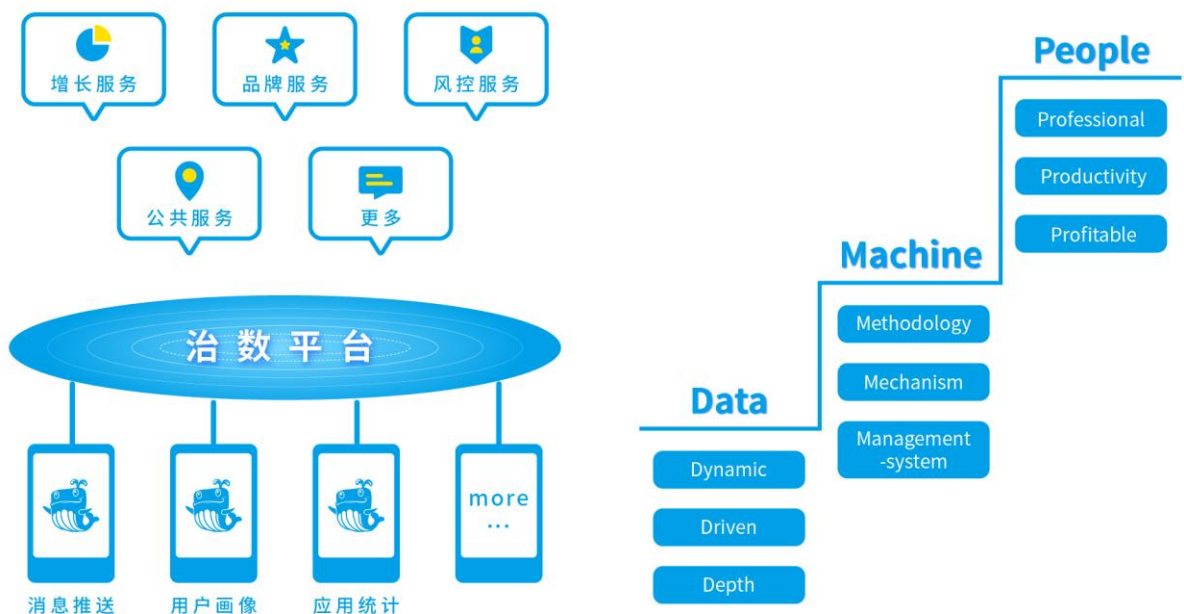
公司的业务逻辑分三层（D-M-P，Data-Machine-People）：

底层“D”是指大数据沉淀，基于公司在开发者服务中积累的数据以及对海量动态数据的深入洞察，源源不断地为顶层业务提供数据支撑。

中间层“M”是指基于大数据集群，通过深度神经网络等算法多维度深入萃取数据间联系，以联邦学习和中立国技术保障数据安全，以针对性的数据策略、基于实践的方法论，驱动顶层业务的管理系统。

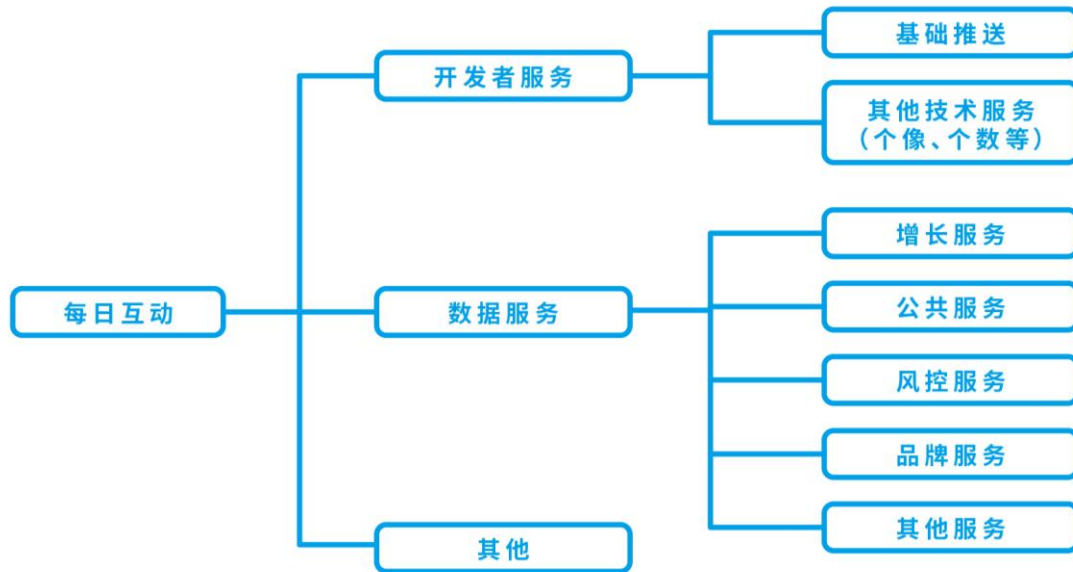
上层“P”是指结合数据模型与行业专家知识，在多个垂直领域打造了产品化的、规模化盈利的数据智能应用平台，并将继续在更多垂直领域不断探索数据智能落地的新场景。

“D-M-P”三层的关系，就是数据智能的“马-鞍-人”，人凭借丰富的经验和上乘的马鞍才能驾驭好千里马。（图表1）



图表 1

公司各业务板块（图表2）布局清晰，产品不断创新迭代，服务体系日臻成熟，市场拓展成效显著。公司持续强化数据治理能力，并通过构建“治数平台”持续巩固大数据基础，以驱动业务向上和场景落地。公司致力于逐步打造新一代数据中台产品——“数盘”，并尝试应用到公司开发者服务、品牌服务、公共服务等业务领域，为行业客户带来创新价值。公司业务进一步实现结构性优化，业务成长更有韧性，持续盈利基础也更加扎实，公司长期可持续发展已进入新阶段。



图表 2

## （二）主要业绩驱动因素

报告期内，公司抵抗住疫情影响，营业收入仍然保持稳定，公司业务结构性优化已见成效，业务成长更有韧性，持续盈利基础更加扎实，新技术与产品的研发投入持续加强，优秀人才储备力度继续加大。2020年的新冠疫情，给全球经济带来下行压力，在严峻的外部环境下，公司上半年仍保持不错的盈利能力，虽然报告期内净利润同比下降，但一、二季度实现的净利润均高于去年二、三、四季度，且二季度同比增长**17.14%**。报告期内，公司公共服务与风控服务在去年高增长的基础上依然保持良好的成长性，分别实现营业收入5,388.47万元与**1,500.71万元**，更重要的是在本次防疫的过程中，公司为国务院办公厅、中央网信办、国家卫健委、科技部等多个部委以及浙江、湖北、北京等31个省市、205个地市、368个区县地方政府的防疫工作提供了数据支撑和辅助决策系统，获得了中央及各地政府的广泛认可。在第二季度，公共服务签订合同金额为4,360.80万元，同比、环比均实现大幅度增长，较去年同期增长70.37%，较一季度环比增长153.19%；同时，品牌服务取得突破，实现收入562.48万元，同比增长155.62%。

受年初以来宏观复杂经济形势以及新冠疫情影响，公司增长服务实现营业收入13,023.55万元，同比减少13.59%，增速短期承压。但在第二季度，随着国内宏观经济逐步回暖，增长服务实现快速反弹，收入同比、环比均实现大幅度回升，较去年同期增长46.67%，较一季度环比增长36.77%。作为一家交叉融合了互联网、大数据、人工智能和云计算等多个新兴产业的新经济体，报告期内，公司人工及研发投入同比增加1,100.75万元，主要致力于人工智能、大数据处理等领域的科研工作和技术储备。

公司秉承“科技改变每日生活”的初心，以数据和科技的力量践行技术公益。在国家卫健委首次披露疫情当日，公司便组建了全国第一支大数据防疫团队——“个医”，作为“数字义勇军”志愿参与疫情防控，践行一个“数据智能”企业应有的社会责任。疫情期间公司先后投入人员300多名，调动数百台服务器，累计无偿投入折合金额超过1000万元，通过“判态势、做预测、推密接、溯源头、助复工、防输入”，实现新冠肺炎疫情的可追溯、可预测、可视化和可量化，在政府相关部门开展疫情精准防控的工作中发挥了重要作用。

## （三）公司所属行业发展情况

2015年8月，国务院颁布《促进大数据发展行动纲要》，大数据正式上升为国家基础性战略资源。2019年10月，党的十九届四中全会提出“健全劳动、资本、土地、知识、技术、管理、数据等生产要素由市场评价贡献、按贡献决定报酬的机制”，首次提出将数据作为生产要素参与收益分配。在近年来国家与地方政策的大力推动下，大数据产业生态日趋成熟。大数据推

动的产业升级与治理创新、催生的新模式和新业态发展、引领的信息技术更新迭代等，为市场经济注入新活力。以大数据为核心的“数字经济”蓬勃发展，有效助推我国供给侧改革，加快实现经济结构性优化，全面提升国际竞争力。

## 1、顶层设计推动大数据产业快速、健康发展

近几年，国家与地方相继颁布多项指导、促进大数据产业发展的政策法规，为产业发展提供了丰沃土壤，行业标准和和技术体系持续完善，打通产业链各环节发展桎梏，大数据行业迎来新机遇。同时，作为行业健康有序发展的保障，包括用户隐私在内的数据的安全，也越来越受到关注与重视。去年，国家针对数据隐私安全陆续推出多个征求意见，并开展各类专项治理活动，行业安全监管进一步升级，对大数据行业市场参与者提出了更高的要求。今年，经第十三届全国人大常委会第二十次会议审议，《中华人民共和国数据安全法（草案）》面向公众公开征求意见。该部法律的出台，从法律层面明确大数据市场规则，缓解数据安全与开放应用之间的矛盾，推动大数据行业进一步蓬勃发展。

## 2、行业规模持续扩容，垂直应用凸显巨大潜力

大数据产业链图谱包括数据源层、技术服务层、应用层等多个层次<sup>1</sup>，涉及数据生产、采集、存储、加工、分析、服务等多环节经济活动<sup>2</sup>，各层、各环节生态相互促进与协同发展。根据中国信息通信研究院《中国大数据发展调查报告》，我国大数据产业总体规模有望在2020年突破一万亿元人民币，尤其在垂直细分行业的大数据应用展现出巨大潜力。大数据与各行业业务场景有机结合，推动细分行业实现数字化转型升级，助力社会治理创新发展，同时催生出大批新模式与新业态。未来，随着各领域应用需求不断增长以及生态体系不断完善，客户需求更加多元化、复杂化，能够提供整体化解决方案的大数据公司将迎来更大市场机遇<sup>3</sup>。

## 3、信息技术创新迭代，打造增量蓝海市场

前沿信息技术创新迭代爆发在即，与大数据产业形成共振加快发展。如云计算大大提高了数据传输、存储的效率；人工智能通过大数据训练变得更加“智能”，反哺大数据实现深度分析与挖掘；物联网、5G让“万物互联”成为可能，在拓宽数据源获取路径的同时，进一步丰富了大数据应用变现的落地场景。此外，大数据行业在自身发展过程中，仍存在共享难、打通难、安全性低等制约产业快速健康发展的市场痛点，需要更多具有针对性的大数据技术创新来解决。科技创新还在路上，大数据产业增量蓝海市场正在逐步打开。

### （四）公司所处行业地位

公司作为专业的数据智能服务商，致力于用数据让产业更智能。公司以海量的数据积累和创新的技术理念，构建了移动开发、用户增长、品牌营销、公共管理和智能风控等多领域的数据智能服务生态。公司于2019年3月登陆创业板，成为国内率先在A股上市的“数据智能”企业。公司积极牵头行业规范和标准的研究与制定。

公司具备庞大的数据规模，截至报告期末，开发者服务SDK累计安装量突破600亿，日活跃独立设备数（已去重）超4亿。通过运用大规模机器学习、云计算、边缘计算等前沿技术，公司构建了强大的治数中台，以中立、安全、可信赖的数据服务，为合作伙伴的数字化升级提供了强有力的支撑，并将技术与场景深度融合，以数据智能产品和解决方案为企业和政府从业务洞察、科学决策到产业实践的全链路创新持续增能。

公司设立了“杭州西湖数据智能研究院”，从技术与数据、产品与模式创新等方面进行探索及研究，聚焦数据智能的前沿创新与应用。此外，公司还与各类顶尖科研机构、高等学府成立多个数据智能联合实验室，共同推进大数据、人工智能等尖端技术的飞速发展。

<sup>1</sup> 来源：艾瑞咨询

<sup>2</sup> 来源：工信部

<sup>3</sup> 来源：爱分析

今年6月，公司成功主办“西溪论数”数据智能行业高峰论坛。此次论坛中，经由政府相关部门指导和支持，公司联合数十家产业代表发起了数据智能领域首份行业宣言——《西溪数据宣言》，倡议技术向善、强化底线意识、固守安全之本，一同推动行业的健康发展。今年8月，由公司牵头起草的《信息安全技术移动互联网应用程序（App）SDK安全指南》国家标准项目，获得全国信息安全标准化技术委员会正式立项。该标准作为国内首份关于SDK安全的国家标准，旨在指导SDK控制者在开发、运营、信息处理、安全管理等环节中的相关行为，引导行业向更有活力、更加规范的方向迈进。

未来，公司将持续用数据的力量，携手更多的行业伙伴，创建数据智能共赢生态！

## 二、主要资产重大变化情况

### 1、主要资产重大变化情况

主要资产	重大变化说明
股权资产	期末长期股权投资较期初金额增加 42,395,578.01 元，增加了 30.61%，主要是报告期内公司完成对浙江省数据安全服务有限公司、浙江高速信息工程技术有限公司等公司战略投资。
固定资产	本期未发生重大变化。
无形资产	本期未发生重大变化。
在建工程	期末在建工程较期初金额增加 29,305,201.31 元，增加了 137.24%，主要是个推总部大楼建设支出。

### 2、主要境外资产情况

适用  不适用

## 三、核心竞争力分析

### （一）持续获取动态数据的能力

公司领先的推送技术为自身带来了强大的数据获取能力，报告期内，开发者服务SDK日活跃独立设备数（已去重）超4亿，截至报告期末，开发者服务SDK累计安装量突破600亿。公司在合法依规的前提下，不断巩固提高移动端热数据的获取能力，数据资源是互联网时代的“原油资源”，持续的动态数据积累，对于数据的深度洞察，源源不断的为上层业务提供言之“有据”的支持。

### （二）精细萃取数据价值的的能力

经过多年的发展和积累，公司打造了一支数百人的技术精湛的研发队伍，形成了一套满足海量数据高并发，结构/非结构多形式数据场合下，实时数据处理需求的大数据平台。经过多年的研发和实践，已实现数据挖掘能力向“挖、挑、拣、淘、萃”的演进，逐步提高数据处理的精细度，通过进行多维度深入萃取数据间隐蔽联系，并经深度挖掘后建模，不断探索数据的应用潜力。目前，公司每日实时处理数据量超过25TB，已形成2200余种数据标签，广泛应用于公共服务、风控服务等领域。

### （三）结合专家知识赋能行业的能力

公司拥有一批来自于相关垂直行业的资深专家，这些专家将行业的“Know-How”与公司的数据能力有机结合，为公共服



务、风控等多个垂直领域提供了产品化的、规模化盈利的数据智能平台，并继续在更多垂直领域不断探索数据智能落地的新场景。同时，在面对新领域、新挑战时，公司能够快速结合在已有业务中沉淀的经验优势，与新领域专家知识高效融合，迅速汲取并实战应用。在此次新冠疫情中，公司在最短时间内，与李兰娟院士团队组成联合战队，共同推动大数据抗疫，为此次疫情防控做出了重要贡献。另外，在现代化城市治理中，公司将公共服务等领域中的深厚行业经验，落地到“城市大脑”城市治理的场景下，提出“数治小脑”的概念和方法论，创新性地解决了城市治理的场景痛点。

## 第四节 经营情况讨论与分析

### 一、概述

今年以来，公司进一步专注数据智能，致力于“数据让产业更智能”，不断强化新技术研发与新产品开发，继续加大优秀人才的储备力度，深度打造专业领域高水平的专家人才队伍，持续完善销售和服务体系，实现全领域的突破与成长。面对今年的新冠疫情，公司的大数据精准抗疫影响深远，而在疫情带来的严峻外部环境和复杂经济形势下，公司围绕年初制定的经营计划仍有序推动着各项业务协同发展。公司业务进一步实现结构性优化，业务成长更有韧性，持续盈利基础也更加扎实。

世界经济数字化转型是大势所趋，数据也已成为重要的生产要素。同时，以5G、AI、大数据等为核心的新基建也正为数字经济的进一步发展打下坚实基础，大数据产业正迈入高速发展快车道。2020年3月，习近平总书记在浙江考察时强调，要抓住产业数字化、数字产业化赋予的机遇，抓紧布局数字经济。

报告期内，公司坚持专业的“数据智能”服务商这一战略定位，围绕Data-Machine-People的理念，不断强化数据治理能力，并通过构建“治数平台”持续巩固大数据基础，以驱动业务向上和场景落地。同时，公司致力于逐步打造新一代数据中台产品——“数盘”，进一步推动客户的数字化升级。数盘以数据和技术为基础，通过盘点规整、盘活资产、盘总管理和盘算运用，帮助客户实现“建设分析组织、做好数据治理、保证数据质量、服务业务创新”的目标。数盘作为数据产品尝试应用到公司开发者服务、品牌服务、公共服务等业务领域，包括“人口数盘”、“规划数盘”、“交通数盘”、“经济数盘”、“品牌数盘”等，为行业客户带来创新价值。未来，以数盘为核心打造的行业解决方案将形成更加规模化发展，这也将成为公司未来发展的核心方向之一。

报告期内，公司实现营业收入**231,724,145.52**元，同比保持稳定；公司实现归属于母公司净利润**54,942,887.68**元，受疫情下复杂宏观经济形势、公司加大研发投入等因素影响，较上年同期减少**27.73%**，其中，二季度同比实现增长。公司各业务板块定位清晰，产品迭代不断创新，服务体系日臻成熟，市场拓展成效显著，公司长期可持续发展进入新阶段。

#### （一）开发者服务多点突破，业务模式开拓创新

报告期内，公司开发者服务一方面完善已有的产品矩阵，消息推送、用户画像、数据统计分析等产品能力持续深化。另一方面公司也积极探索新的产品服务模式，将单一产品“局部服务、局部盈利”的模式，升级为“多能力、多场景全方位服务”模式，为客户快速、高效提供更多服务和解决方案，夯实和做大公司数据基础。报告期内，公司产品的终端覆盖数量和SDK安装量再创新高，开发者服务的SDK日活跃独立设备数（已去重）超4亿，其中智能IoT设备日活跃数超2000万。截止报告期末，开发者服务SDK累计安装量突破600亿，其中智能IoT设备SDK累计安装量超9000万，继续保持行业绝对领先地位。

#### 1、夯实存量，深挖精细化产品能力

公司的消息推送产品“个推”，报告期内精益求精，不但及时跟进设备厂商最新特性升级，强化精细化推送能力，同时推出后效分析功能，帮助客户提升送达率和点击率，报告期内新增头部客户近百家。基于个推的推送系统，公司获得多家国际和国内领先的手机厂商认可并完成了私有化战略合作，产品可内置到厂商的设备操作系统中，进一步提升了公司的设备覆盖量。

公司的用户画像产品“个像”，更精准贴合客户所在的行业，开放了标签自选超市，允许客户自行定义其所需标签的生产规则，并可自行选择需要的标签集。此举不仅让客户从个像获得的标签更符合行业特性，也大大提升了客户获得定制化标签的效率，帮助他们在精细化运营时代获取更大推动力。

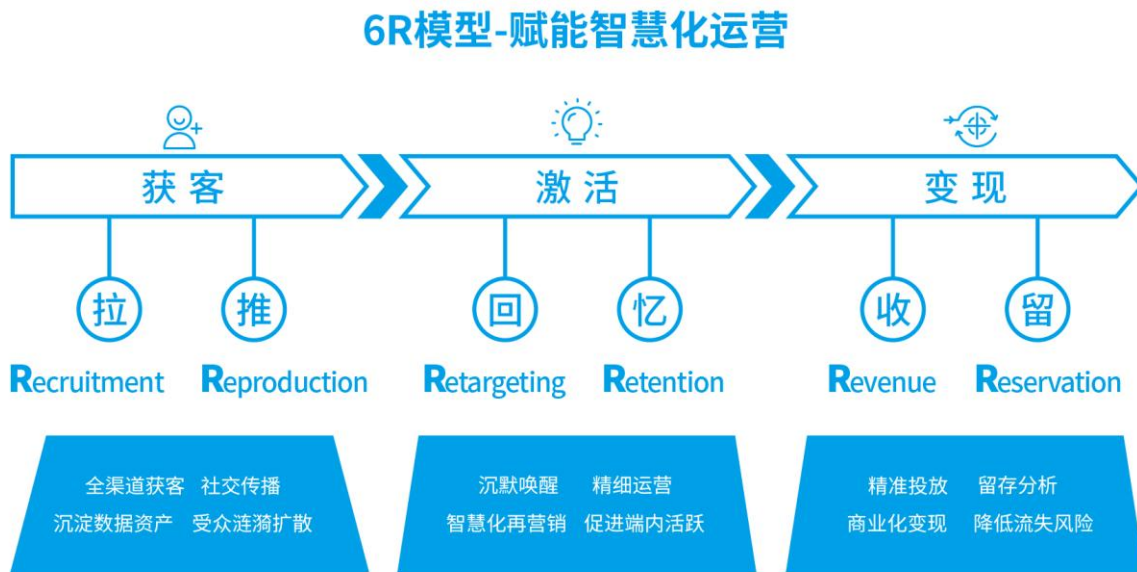
#### 2、拓展增量，创新多触点服务模式

公司依托在互联网领域沉淀的产品能力，进一步拓展智能家电、智能汽车等IoT领域业务，报告期新增合作多家知名电视厂商、头部智能汽车制造商、汽车操作系统提供商，为其提供用户触达、用户数据沉淀和分析、精细化运营等能力，帮助这些客户更高效完成精细化运营。

公司持续创新服务模式，通过整合开发者服务领域里众多单一领域优势服务商，以数据赋能、能力整合等方式，快速为互联网开发者提供更丰富、更深入的解决方案。公司目前已集成了多种形式的商业化变现，后续将集成更多的服务提供商和优质服务。该模式可以帮助公司快速提升多样化服务能力，增强公司SDK的覆盖广度和深度，还能为公司开拓更多的增值服务市场。

### 3、深耕场景，打造一站式管理平台

为助力更多的App实现精细化运营与创新发展的，公司面向移动互联网领域专门打造了一整套的精细化数据运营解决方案——“运营中台”，并创新性地提出了“6R模型”（详见图表3），为App实现从“获客”到“激活”再到“变现”的用户全生命周期管理闭环。公司将运营中台的理念和方法论产品化，将消息推送、用户画像、应用统计等开发者服务体系化，将大数据和人工智能的能力工具化，打造一站式用户全生命周期管理平台。平台为客户提供多渠道消息推送任务管理、数据统计分析和用户行为预测等用户精细化运营服务，报告期已拓展至多家客户。基于该平台，公司将进一步深耕基于大数据能力为行业运营赋能的领域，为客户的精细化运营和线上线下打通联合运营，提供强大助力。



图表 3

注：“6R”分别是Recruitment（拉）、Reproduction（推）、Retargeting（回）、Retention（忆）、Revenue（收）、Reservation（留），共同构成从获客到激活再到变现的App用户全生命周期管理闭环。**获客**：全渠道获得新用户，并促使和激励新用户进行口碑传播与社交分享，从而再获取新的用户、分摊获客成本；**激活**：面临用户沉默、卸载等情况，进行沉默用户激活或流失用户召回，并通过提供个性化的内容等方式促使用户主动记起并再次登录和使用App；**变现**：解决App在获得流量之后的变现问题，即如何更高效地定位人群，进行精准投放，获得高收益，同时避免用户体验承压，让用户始终愿意留存在App。

报告期内，公司开发者服务业务实现营业收入23,560,408.22元，较上年同期增长0.29%。

#### （二）增长服务升级技术能力，资源整合优化运营模式

报告期内，公司增长服务基于投放平台，持续打造流量平台与提升运营能力，充分发挥公司强大的数据萃取、分析挖掘能力，为客户提供App全渠道拉新与促活服务，智能高效拓展新用户，针对性提升老用户活跃度。

### 1、提升投放能力

增长服务投放平台持续提升投放能力，新增了动态出价系统和效果归因分析系统。公司依托全网大数据和后效数据，帮助客户进行广告效果归因分析，基于归因分析和流量端的用户画像等多个因素，进行动态广告出价，为客户寻找到出价和广告效果的最佳平衡关系，更多满足客户精细化运营需求。

### 2、扩建流量平台

公司持续打造多元化流量平台，流量资源合作模式更加灵活。除腾讯广点通、头条巨量引擎等流量外，公司新增接入多个国内领先的手机厂商流量、视频平台流量，对接百亿级流量资源，通过特有数据增能客户提升运营转化率。

### 3、强化运营能力

增长服务引领市场趋势，运营策略快速升级，运营能力有效增强。公司为客户提供更好地符合目标受众的广告策略，用数据驱动个性化创意实现精准投放，即为不同组别人群提供不同的广告模板和策略，个性化定向展示，触动不同用户的特定需求和喜好，帮助客户打破增长瓶颈，提高营销效率，提升转化率。代理业务更多维度优化商业诉求的评判标准和风险控制的评估体系，客户结构持续优化，覆盖更高比例优质长尾客户，为增长服务进一步增能。

报告期内，公司多维度打造增长服务业务能力，持续深挖市场，新增多家优质的电商平台客户、游戏短视频客户。然而，受年初以来宏观复杂经济形势以及新冠疫情影响，公司增长服务实现营业收入130,235,491.62元，较上年同期减少13.59%，增速短期承压。但在第二季度，随着国内宏观经济逐步回暖，增长服务实现快速反弹，收入同比、环比均实现大幅度回升，较去年同期增长46.67%，较一季度环比增长36.77%。

## （三）公共服务快速拓展业务范围，“数治小脑”高效赋能社会治理

社会治理持续拥抱数字化浪潮。尤其今年以来，我国政府部门运用大数据助力疫情防控、复工复产、资源调配等，体现了政府治理数字化水平的长足进步，然而，也存在例如各地区数字化水平严重不均衡等问题。我国社会治理体系和治理能力有着巨大的提升空间。今年3月，习近平总书记在杭州考察时说，“推进国家治理体系和治理能力现代化，必须抓好城市治理体系和治理能力现代化。运用大数据、云计算、区块链、人工智能等前沿技术推动城市管理手段、管理模式、管理理念创新，从数字化到智能化再到智慧化，让城市更聪明一些、更智慧一些，是推动城市治理体系和治理能力现代化的必由之路，前景广阔。”

报告期内，公司积极探索数据智能与公共服务的结合点，为政府相关部门和各级企事业单位在应急管理、抗震减灾、公共安全、智慧文旅、人口与空间规划等公共领域提供大数据服务，助力社会治理持续创新。

### 1、原有业务加速拓展

报告期内，公共服务相关业务在全国范围内快速拓展，新增覆盖300多个区县。公司提供优质、高效且标准化的数据智能产品，客户留存率继续保持在较高水平。公司在原有产品基础上进行了升级迭代，以满足部分经济发达地区客户的更多需求，新版本产品功能相应扩容，客单价得到大幅提升。此外，经过两年多的市场宣教与实战考验，公共服务取得了全行业对公司治理数据能力的高度认可和信任。公司已在为市场逐步输出数据治理相关服务，并在后续服务中快速提炼共性经验，提高相关技术、业务、场景的复用能力，提升运营效率。

## 2、数治小脑应运而生

如何合理运用数据、有效地进行数字治理，关键是要把数据管好、用好、梳理好。在整个数字治理过程中，可分为三个阶段：数字化、数智化和数治化。“数字、数智、数治”就是通过梳理数字化要素，找到关键数据，转化为可以合理地应用知识并进行正确判断决策的能力，并结合场景和管理要素落地。如果把城市治理比喻成人脑的运行，大脑、小脑和脑干各自扮演了不同的角色。在城市数字治理中，大脑发挥了指挥和思考作用，小脑则发挥了重要的协调和平衡作用，脑干则为城市数字化发展运行提供了机能保障和生命保障系统。精密的“**数治小脑**”是运动调节中枢，协调数治平衡，以其灵活、实用、高效的特点，创新性解决城市治理的场景痛点，让城市管理更加高效和精细。<sup>4</sup>

报告期内，在城市治理领域，公司以“数治小脑”为理论指导，打造四盘——“人口数盘”、“规划数盘”、“交通数盘”、“经济数盘”，针对不同场景提供相应的解决方案，助力智慧城市建设。

**人口数盘：**基于网格级人口分布，支持定向管理与响应，其亮点在于能实时了解所在区域的人口数量，掌握人口变化趋势。此外，“人口数盘”还可以跨屏联动，随时查看当地人口的实时动态变化，为应急预案做好前期准备，提供及时的、定性的管理跟响应。

**规划数盘：**基于公司多源时空大数据丰富的应用场景，延伸出多维度分析体系，用以支撑各种人口、城市发展分析与城市管理需求。“规划数盘”从空间尺度上，把全国分为“三层九级”，其维度包含人口统计维度、空间流动维度、产业维度等。这些维度的有机结合，能够有效帮助有关部门进行城市发展的科学分析。

**交通数盘：**基于人车流量精准感知，“交通数盘”通过交通出行的交通起止点分析，判断交通拥挤和延误情况，形成整个交通态势的地图。同时，“交通数盘”发挥精准管控作用，实时监控违章违停行为，对事故、风险进行主动发现和预警。此外，“交通数盘”通过泊车引导、出行引导等精准引导的方式配合实现整个出行分析的研判。

**经济数盘：**旨在通过大数据技术、指标评价体系，协助政府形成强有力的绩效杠杆，并以此为抓手强化区域有限资源进行高效利用、合理分配。依托经济指标数据，“经济数盘”聚焦空间链、产业链、人才链、资本链、创新链等呈现产业全貌，对标优秀区域，协助有关部门寻找优化措施。

报告期内，公司在去年业务基础上，顺利完成“数治小脑”相关业务落地和市场开拓的目标。业务核心实现多元化发展，服务能力得到客户充分认可，公司不断优化面向客户提供标准化服务的能力。“人口数盘”接入多个区县的城市大脑数字驾驶舱，“规划数盘”覆盖政府相关部门等用户，与中国城市规划设计研究院、深圳市城市交通规划设计研究中心等开展战略合作，“交通数盘”产品研发持续打磨，“经济数盘”协同生态伙伴共同推动拓展。

报告期内，公共服务规模持续增长，实现营业收入53,884,697.64元，较上年同期增长27.11%。

### （四）金融风控有机发展，互联网风控多场景落地

报告期内，一方面，金融风控业务专注于大数据基础能力的搭建，着力打造“数据中台”，结合合作伙伴的渠道开拓能力以及全周期产品研发能力，为合作伙伴输出“数据中间件”，延伸打造金融服务领域的精细化运营服务平台。另一方面，公司互联网风控业务还为互联网公司提供风险管控等大数据解决方案，覆盖O2O、营销流量风控等应用场景。

#### 1、金融风控强势推进

报告期内，基于公司海量的数据资源积累、成熟的数据建模能力，公司联手行业合作伙伴进一步创新服务产品、拓展服务场景，利用大数据、人工智能、云计算等前沿技术为金融行业提供智能分析决策服务和全周期整体化产品解决方案。截至报告期末，相关服务和解决方案已在多家大型国有银行、商业银行以及大型持牌消金机构等落地应用，打造了客户信赖的产品服务体系，并于所在市场积累了优质的渠道资源，树立了可靠的品牌形象，帮助金融机构的普惠金融业务提升转化、控制风险。

<sup>4</sup> 来源：方毅，防疫语境下的“数字、数智、数治”——基于杭州的样本研究，光明日报，2020-04-21

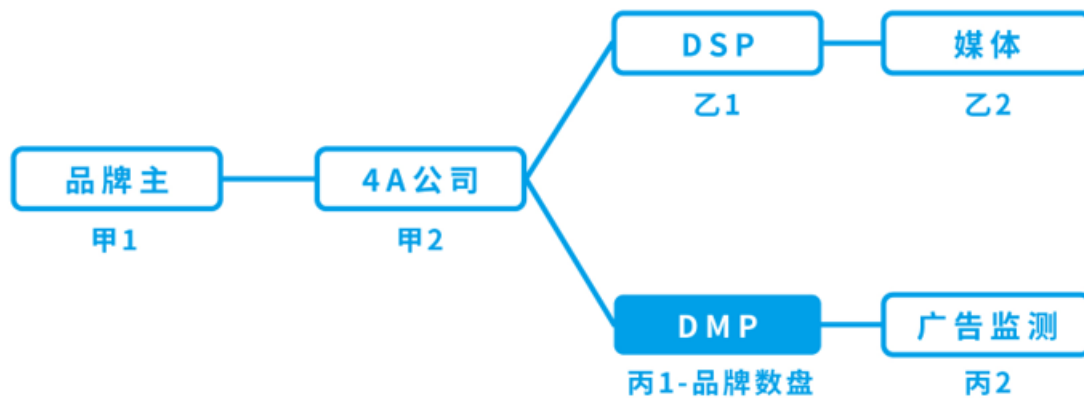
## 2、互联网风控多元扩展

公司利用大数据洞察能力，通过机器学习，甄别异常设备、判别异常环境、分析线上线下行为特征、动态识别高风险人群，帮助互联网客户在O2O、营销流量风控等应用场景下实现风险管控。报告期内，公司为客户风控部门提供安全系数标签，帮助客户完成相关模型搭建，提升运营安全水平。公司持续更新标签规则和算法，并不断更新和优化场景相关信标数据，从而提升线下场景数据以及标签的覆盖度和准确性。公司存量客户需求持续释放，并新拓展多个天使客户，同时加快探索数据智能在更多场景风控领域中的应用，如制造业、物流业等，不断开拓新的合作方向。

报告期内，风控服务实现快速增长，实现营业收入**15,007,115.73元**，较上年同期增长**39.33%**。

### （五）品牌服务厚积薄发，品牌数盘强势出击

报告期内，数据驱动的品牌营销市场日趋成熟、行业分工进一步清晰（详见图表4），公司专注于以第三方DMP为核心的数据服务体系，“品牌数盘”更好地服务于广告主，提升业务运营效率，以“人”为核心，驱动营销决策创新升级。



图表 4

注：目前整个数字营销生态图谱中，主要有六方参与者：品牌主（甲1）、代理商（甲2）、DSP供应商（乙1）、媒体方（乙2）、第三方DMP（丙1）、监测方（丙2）。品牌主是整个广告投放的需求方，代理商为品牌主提供广告服务，DSP是为广告主和代理商提供多渠道流量来源管理的平台，媒体是整个链条中的流量供应方。投后监测虽然能对整个营销闭环起到非常重要的作用，但DMP前验才是当今数字营销行业中最稀缺的角色，只有找到第三方做好投放前期的数据验证，品牌主才能实现更加完整的用户洞察，从而筛选更加优质的广告流量，避免营销预算的浪费。为了给品牌主提供专业的数据服务，公司品牌数盘以第三方DMP能力为立足点，为品牌主提供数据前验服务。

### 1、打造营销闭环

品牌服务的“**洞察-投放-归因**”方法论日臻成熟。首先，通过“人群洞察+分组测试”的方式，帮助品牌主找出站内的高潜力消费者；其次，通过“人群扩量(Lookalike)+智能选量”，指导品牌在站外进行大规模精准投放；最后，通过个灯DMP+品牌Databank，对投放结果进行评估验证。报告期内，公司充分发挥自身数据和技术优势，帮助品牌广告主全面洞察目标消费者，激发品牌新的营销思路和创意。

### 2、提升营销价值

报告期内，品牌服务“品牌数盘”SaaS产品完成升级。“品牌数盘”作为支撑营销资源精细化分配的数据分析工具，为品牌主提供市场研判、数据洞察、媒介分析、子弹夹投放几大功能，为品牌广告主打造营销闭环。“品牌数盘”人手一盘，

全面提升品牌营销价值，加快驱动营销全链路升级。

### 3、扩大客户覆盖

报告期内，品牌营销市场因疫情原因受到一定冲击，但公司品牌服务客户一直保持稳定合作，且公司在新客户的覆盖上仍然保持持续增长，上半年新增合作品牌客户十余家。公司在各领域发挥数据智能优势，为客户不断创造数据营销价值。经过多年积累，公司为客户深化所在行业市场数字化营销挖掘出更多可能性，品牌对于数字化营销的认知和需求在不断上升，巨大市场空间可期。

报告期内，品牌服务实现营业收入5,624,819.64元，较上年同比大幅增长155.62%，为品牌广告主驱动数字化投放的金额达到16,240万元，较上年同比增长880.14%，有望成为公司重要的业绩支撑点。

## （六）研发创新驱动发展，人才培育蓄力未来

公司自设立以来，始终坚持追求技术极致的文化与重视研发人才的培养，在“如果不难，要你干嘛”的奋斗精神的指导下，不断加大业务各环节的研发投入，持续打造组织与人才的体系建设。

### 1、潜心布局前瞻技术

报告期内，“杭州西湖数据智能研究院”正式挂牌成立，该研究院由杭州市科技局、杭州市经济和信息化局联合指导，公司发起成立，承载了公司原有“两院”（释义）的职能，并以“成为数智研究领域的领头雁”为愿景，深耕数据智能最前沿的领域，布局数字化治理、安全计算、动态本体、数字健康、智能风控等几大方向，积蓄公司未来增长的新S型曲线。同时，西湖数据智能研究院下设管理动态本体实验室、人工智能联合实验室、人与时空联合实验室、网络安全联合实验室、安全计算实验室、智能风控实验室等。报告期内，上述实验室均在各自研究领域取得良好进展，应用研究成果已落地到公共服务等具体业务场景中，基础研究为公司“数据智能”新业务线的不断拓展奠定坚实的技术基础。

### 2、精心培育人才梯队

报告期内，公司持续加强对创新优秀人才的招募和培养，构建系统化的人才梯队建设。去年以来，公司陆续引入多名资深核心管理人员，也迎来了几十位来自于“985”、“211”等全国知名院校优秀毕业生，为更多垂直领域强化技术研发和产品创新储备了充足的战略人才，充分发挥优秀人才在各条线绩效优化方面的卓越引领作用；开展“头狼第五期精英训练营”，培养一批卓越的头狼骨干，为公司未来2-3年的关键人才梯队打好基础；针对公司技术人员及产品人员，组织“技术嘉年华”、“产品特种兵”、“测试特种兵”、“蜂鸟计划”、“智狼计划”等各类专项培训；针对2020年入职的应届校招毕业生开展了“新兵训练营”的专项培养，为公司技术深入和业务开展提供了强大的新鲜人才血液储备；针对中高管开展了“个推高管虎鲸计划”、“赢领绩效”及“领导力训练”的培养，深度打造高管团队的“打胜仗、拓江山”的能力；2020年选拔了一批90后储备干部并实施“90后储备干部培养计划”，将公司管理层年轻化，确保年轻血液和创新力进入管理层。

公司通过持续研发创新与组织人才建设，不断积累技术优势和商业变现能力。截至报告期末，公司已申请专利114项，其中发明专利109项，合计已授权专利21项；已授权软件著作权50件。

## （七）大数据精准抗疫，新科技助力公益

### 1、“数字义勇军”精准抗疫

公司秉承“科技改变每日生活”的初心，以数据和科技的力量践行技术公益。在2020年新冠疫情期间，公司先后投入人员300多名、调动数百台服务器，累计无偿投入折合金额超过1000万元，通过“判态势、做预测、推密接、溯源头、助复工、

防输入”，实现新冠肺炎疫情的可追溯、可预测、可视化和可量化，在政府相关重要部门开展疫情精准防控的工作中发挥了重要作用。

1月19日，公司组建了全国第一支大数据防疫团队——“个医”，并联合李兰娟院士专家团队对疫情发展态势进行研判，成功分析出与真实情况基本拟合的疫情趋势图。联合团队还创新性地提出“无意识密切接触者”这一概念，并基于对“大数据+网格化”的运用，有效实现“云流调”方案。随着全国复工复产的有序推进，公司也充分发挥大数据能力参与其中。公司研发的“新冠防疫数据智能平台”被列入国家民政部“社区防控信息化产品清单”及工业和信息化部“支撑疫情防控和复工复产复课大数据产品和解决方案名单”。

在本次防疫的过程中，公司为国务院办公厅、中央网信办、国家卫健委、科技部等多个部委以及浙江、湖北、北京等31个省市、205个地市、368个区县地方政府的防疫工作提供了数据支撑和辅助决策系统，获得了中央及各地政府的广泛认可。

## 2、新科技应用抗震减灾

公司践行“技术助力公益”的理念，不断在社会公益服务领域积极探索，加快推进大数据与社会公益相结合的技术研究及应用落地。

早在2017年，公司联合业内众多知名App共同成立移动互联网公益推送联盟，在国家有关部门的指导下开启了预警信息推送的公益服务，及时为社会公众传递各类灾害预警和公共突发事件信息。2019年6月17日，四川省宜宾市长宁县发生6.0级地震，在地震发生的第一时间，移动互联网公益推送联盟快速响应，基于公司精准的推送以及大数据分析技术，为宜宾、成都、重庆等多城区实现了地震预警。通过在大数据技术上的突破，公司帮助有关部门有效打通灾害预警信息传播的“最后一公里”，切实解决灾害信息发布受限的难题。2019年12月，公司基于自身技术优势，自主研发推出了针对防灾减灾领域的公益服务小程序-防灾速报，为帮助用户第一时间掌握灾害信息以及提高防灾意识等提供了有效的帮助。

今年以来，公司继续拓展科技公益的应用场景，为政府相关部门在突发事故灾难等应急管理中提供大数据辅助决策，覆盖灾情判断、资源调配、救援管理等多个环节，助力应急管理部门强化科学救援和处置、统筹协调与执行等相关能力。报告期内，公司与浙江省应急管理厅等在相关领域展开合作。另外，公司积极推动与中国地震局、中科院、浙江大学等单位共同参与的国家重点研发计划“重大自然灾害监测预警与防范”之“地震预警新技术研究与示范应用”项目，着力发展海量用户亚秒级信息发布技术、研制地震预警信息发布软件系统，开展地震预警系统整体示范应用。公司还助力中国地质研究所开展人口热力大数据相关研究，为今年7月发生的唐山地震的抗震减灾工作做出了贡献。

### （八）投资布局数字新基建，协同打造数智大生态

公司秉持“专得住、长得开”的投资布局理念，在引领数据智能快速发展的同时，持续打造数据智能产业大生态。

#### 1、布局智慧交通

日前，国家交通运输部发布《关于推动交通运输领域新型基础设施建设的指导意见》，明确了“推动交通基础设施数字化转型”、“完善综合交通运输数据中心”以及“深化行业大数据创新应用”等指导意见。在国家大力发展数字新基建的政策引导下，公司积极关注和布局智慧交通领域，致力大数据为交通产业发展赋能增能。2020年6月，通过长期考察、业务协作尝试和参与混改招标并成功中标，公司成为浙江省交通投资集团旗下浙江高速信息工程技术有限公司在数据智能领域的唯一产业战略投资伙伴。

浙江高信是智慧交通一站式服务商，业务涉及公路交通、轨道交通、城市交通、航空航运领域，提供解决方案、智能产品和数据应用等服务，拥有发展智慧交通产业较为完整的资质条件、业务体系与技术团队。浙江高信入选全国国企综合改革“双百行动”单位，并列入浙江省“凤凰行动”股改上市培育计划。

双方在投建管养数据服务、疏堵救援、智慧化服务区等多个领域开展深度合作，将交通智能服务与公司现有数据智能服务业态有机融合。未来，双方将充分发挥协同优势，致力构建大数据驱动的“超级高速公路”，有效提升高速公路运行速度，行车安全，实现人、车、路的智能交互。此外，双方还将共同打造高速交通领域的数据中台等，着力构建公司强大的业务生

态。

## 2、促进产业协同

为构建数据智能生态体系，公司持续推动与生态伙伴在技术能力互补、数据资源整合、业务资源拓展领域的有效协同。

1) DCIoud与公司发挥开发者服务领域的各自核心技术能力，DCIoud导入公司的消息推送等产品模块，公司助力DCIoud的数亿独立终端日活提升场景应用变现的能力，双方共同打造开发者生态新体验；

2) 公司与浙江有数挖潜各自数据能力优势，实现资源共享，探索和启动深度服务于政府、金融等行业客户的产品与解决方案；

3) 公司与宏路数据充分协作，为更多全球500强和国内头部品牌客户提供一体化的营销服务；

4) 公司为云真信输出数据中间件，云真信为公司拓展业务场景的边界，双方联手创新金融风控产品与解决方案；

5) 数安服公司打造“中立国”数据安全联合计算平台，为数据合作的各方提供中立可信的计算环境，包括公司与外部数据合作过程中，数安服公司为提供数据的各方提供算法加环境双重安全保障等，致力于创造更安全的数据服务环境。

未来，公司将继续围绕“D-M-P”三层业务逻辑，引领数据智能快速发展。同时，公司会把更多的数据能力开放给行业，让其在更深的领域内扎根，并与更多优秀的行业伙伴一起携手开拓创新、共创产业发展。

公司需遵守《深圳证券交易所创业板行业信息披露指引第8号——上市公司从事互联网营销及数据服务相关业务》的披露要求：

### (1) 互联网营销收入整体情况（增长服务）

单位:元

	本报告期		上年同期		同比增减
	金额	占营业收入比重	金额	占营业收入比重	
互联网营销收入合计	130,235,491.62	100.00%	150,712,441.80	100.00%	-13.59%

### (2) 广告主所处的主要行业领域（增长服务）

单位:元

行业领域	本报告期		上年同期		同比增减
	收入金额	占营业收入比重	收入金额	占营业收入比重	
互联网行业	130,235,491.62	100.00%	150,712,441.80	100.00%	-13.59%

### (3) 直接类客户和代理类客户情况（增长服务）

单位:元

客户类型	本报告期			上年同期		
	客户数量	收入金额	客户留存率 (如适用)	客户数量	收入金额	客户留存率 (如适用)
直接类客户	41	117,990,768.25	33.33%	74	121,412,289.93	48.39%
代理类客户	12	12,244,723.37	45.00%	17	29,300,151.87	48.15%

**(4) 其他需披露内容**
**1) 增长服务其他数据**
**A. 展示量、点击量等数据:**

报告期	业务名称	展示量	点击量	收入(元)	展示率	点击率	点击单价(元/个)
本报告期	轻推送与效果广告	9,926,432,623	425,365,849	125,435,043	87.95%	4.29%	0.29

注: 点击率=点击量/展示量, 点击单价=收入/点击量, 展示率=展示量/下发量(部分平台未返回下发量、展示量参数, 其数据未计算在内)。以上数据来自公司自有数据及合作平台返回数据统计。

**B. 主要媒介资源合作情况:**

主要投放渠道	合作情况/签订合同情况
腾讯广点通	2019 年度, 公司全资孙公司杭州云盟与北京腾讯文化传媒有限公司签订了《腾讯广告-服务商合作协议》, 有效期限 2019 年 1 月 1 日至 2019 年 12 月 31 日。期限届满前双方均未书面提出到期不续约的要求, 现双方合作期限顺延 1 年。

**C. 营业成本构成:**

单位: 元

类别	金额
流量成本	43,018,041.57
数据服务	942,432.38
IDC 费用	6,993,094.83
人工	4,416,755.44
折旧及摊销	3,528,827.09
合计	58,899,151.31

**D. 不同采购计费模式下的采购金额:**

计费模式	不含税采购金额(元)	占采购总额的比例
流量计费	168,628,025.80	100.00%
包断计费	0.00	0.00%
合计	168,628,025.80	100.00%

注: 公司代理业务, 对应的广点通等平台的消耗金额为 12,854.54 万元。

**E. 平台交易金额:**

平台名称	交易金额（元）	占总额比例
广告交易平台 (ADX)	15,046,021.54	5.88%
需求方平台 (DSP)	240,799,454.30	94.12%
供应方平台 (SSP)	0.00	0.00%
合计	255,845,475.85	100.00%

注：公司代理业务，对应的广点通等平台的消耗金额为 13,041.04 万元。

## 2) 开发者服务相关数据

### A. 直接类客户和代理类客户情况：

客户类型	本报告期			上年同期		
	客户数量	收入金额（元）	客户留存率（如适用）	客户数量	收入金额（元）	客户留存率（如适用）
直接类客户	467	23,560,408.22	73.55%	423	23,491,534.39	77.41%
代理类客户	0	0.00	0.00%	0	0.00	0.00%

### B. 营业成本构成：

单位：元

类别	金额
数据服务	1,193,430.482
IDC 费用	1,265,094.23
人工	799,018.45
折旧及摊销	638,386.71
合计	3,895,929.872

## 3) 公共服务相关数据

### A. 直接类客户和代理类客户情况：

客户类型	本报告期			上年同期		
	客户数量	收入金额（元）	客户留存率（如适用）	客户数量	收入金额（元）	客户留存率（如适用）
直接类客户	771	41,435,141.23	81.59%	502	30,997,527.89	87.47%
代理类客户	73	12,449,556.41	53.85%	59	11,393,938.19	82.69%

### B. 营业成本构成：

单位：元

类别	金额
数据服务	389,929.68
IDC 费用	2,893,380.26
人工	3,347,193.75
折旧及摊销	1,460,045.79
合计	8,090,549.48

#### 4) 风控服务相关数据

##### A. 直接类客户和代理类客户情况：

客户类型	本报告期			上年同期		
	客户数量	收入金额（元）	客户留存率（如适用）	客户数量	收入金额（元）	客户留存率（如适用）
直接类客户	52	<b>15,007,115.73</b>	42.31%	58	<b>10,771,176.13</b>	47.46%
代理类客户	0	0	0.00%	0	0	0.00%

##### B. 营业成本构成：

单位：元

类别	金额
数据服务	<b>139,833.55</b>
IDC 费用	<b>780,453.58</b>
人工	<b>454,725.90</b>
折旧及摊销	<b>394,351.30</b>
技术成本	1,808,452.47
合计	<b>3,577,816.80</b>

#### 5) 品牌服务相关数据

##### A. 直接类客户和代理类客户情况：

客户类型	本报告期			上年同期		
	客户数量	收入金额（元）	客户留存率（如适用）	客户数量	收入金额（元）	客户留存率（如适用）
直接类客户	18	2,774,188.89	43.75%	7	1,626,178.08	10.34%
代理类客户	3	2,850,630.75	33.33%	8	574,258.53	5.66%

**B. 营业成本构成:**

单位: 元

类别	金额
数据服务	40,703.28
IDC 费用	302,029.01
人工	190,757.93
折旧及摊销	152,408.65
合计	685,898.87

**C. 广告主所处的主要行业领域**

行业领域	本报告期		上年同期		同比增减
	收入金额 (元)	占营业收入比重	收入金额 (元)	占营业收入比重	
消费服务	5,624,819.64	100%	2,200,436.61	100%	155.62%
合计	5,624,819.64	100%	2,200,436.61	100%	155.62%

## 二、主营业务分析

**概述**

参见“经营情况讨论与分析”中的“一、概述”相关内容。

**主要财务数据同比变动情况**

单位: 元

	本报告期	上年同期	同比增减	变动原因
营业收入	<b>231,724,145.52</b>	<b>231,866,717.38</b>	<b>-0.06%</b>	
营业成本	<b>78,719,938.98</b>	<b>58,427,810.77</b>	<b>34.73%</b>	主要是流量成本增加。
销售费用	<b>24,656,458.54</b>	<b>28,914,564.76</b>	<b>-14.73%</b>	
管理费用	30,846,180.41	22,139,340.45	39.33%	主要是职工薪酬、租赁费用增加。
财务费用	-18,257,064.19	-7,309,945.68	-149.76%	主要是银行存款利息收入增加。
所得税费用	<b>2,945,277.94</b>	<b>7,066,485.72</b>	<b>-58.32%</b>	主要是利润总额同比减少。
研发投入	56,411,614.06	50,902,630.05	10.82%	
经营活动产生的现金流量净额	89,239,309.02	-27,763,319.85	421.43%	主要是应收账款回款增加及代理业务预充值占用资金减少。
投资活动产生的现金流量净额	-868,556,501.63	-697,486,602.87	-24.53%	
筹资活动产生的现金流量净额	26,242,865.53	453,294,675.38	-94.21%	主要是上年同期收到 IPO 募集资金款。
现金及现金等价物净增加额	-753,043,413.24	-271,947,225.86	-176.91%	主要是投资活动现金流量净额与筹

资活动现金流量净额变动所致。

公司报告期利润构成或利润来源发生重大变动

 适用  不适用

公司报告期利润构成或利润来源没有发生重大变动。

占比 10% 以上的产品或服务情况

 适用  不适用

单位：元

	营业收入	营业成本	毛利率	营业收入比上年 同期增减	营业成本比上年 同期增减	毛利率比上年 同期增减
分行业						
互联网行业	<b>160,752,171.28</b>	<b>63,558,988.94</b>	<b>60.46%</b>	<b>-9.84%</b>	<b>21.25%</b>	<b>-10.14%</b>
政府服务	53,884,697.64	8,090,549.48	84.99%	27.11%	50.27%	-5.52%
分产品或服务						
开发者服务	23,560,408.22	3,895,929.87	83.46%	0.29%	42.09%	-6.94%
数据服务	<b>204,752,124.63</b>	<b>71,253,416.46</b>	<b>65.20%</b>	<b>-0.64%</b>	<b>28.27%</b>	<b>-7.84%</b>
其中：增长服务	130,235,491.62	58,899,151.30	54.77%	-13.59%	15.36%	-12.15%
公共服务	53,884,697.64	8,090,549.48	84.99%	27.11%	50.27%	-5.52%
风控服务	<b>15,007,115.73</b>	<b>3,577,816.80</b>	<b>76.16%</b>	<b>39.33%</b>	<b>170.85%</b>	<b>-11.58%</b>
品牌服务	5,624,819.64	685,898.88	87.81%	155.62%	44.98%	4.96%

### 三、非主营业务分析

 适用  不适用

### 四、资产、负债状况分析

#### 1、资产构成重大变动情况

单位：元

	本报告期末		上年同期末		比重增减	重大变动说明
	金额	占总资产 比例	金额	占总资产 比例		
货币资金	1,213,525,222.65	<b>65.15%</b>	703,028,282.85	<b>38.79%</b>	<b>26.36%</b>	货币资金变动主要系货款回笼及结构性存款等理财投资变动。
应收账款	<b>148,905,313.83</b>	<b>7.99%</b>	149,995,579.92	<b>8.28%</b>	<b>-0.29%</b>	无重大变化。
存货	4,735,288.42	<b>0.25%</b>	3,749,437.28	<b>0.21%</b>	<b>0.04%</b>	无重大变化。
投资性房地产		0.00%	0.00	0.00%	0.00%	无重大变化。

长期股权投资	180,883,609.06	9.71%	31,253,180.70	1.72%	7.99%	无重大变化。
固定资产	54,458,769.52	2.92%	50,760,786.56	2.80%	0.12%	无重大变化。
在建工程	50,657,765.74	2.72%	4,837,542.16	0.27%	2.45%	无重大变化。
短期借款		0.00%	0.00	0.00%	0.00%	
长期借款	60,000,000.00	3.22%	0.00	0.00%	3.22%	无重大变化。

## 2、以公允价值计量的资产和负债

√ 适用 □ 不适用

单位：元

项目	期初数	本期公允价值变动损益	计入权益的累计公允价值变动	本期计提的减值	本期购买金额	本期出售金额	其他变动	期末数
金融资产								
1.交易性金融资产（不含衍生金融资产）	5,700,000.00	46,088.46				500,000.00		5,246,088.46
上述合计	5,700,000.00	46,088.46				500,000.00		5,246,088.46
金融负债	0.00							0.00

报告期内公司主要资产计量属性是否发生重大变化

□ 是 √ 否

## 3、截至报告期末的资产权利受限情况

单位：元

项目	期末账面价值	受限原因
货币资金	845,000,000.00	不可随时支取的结构存款
货币资金	85,670.00	保函保证金
无形资产-土地使用权	92,681,335.25	向银行抵押借款
合计	937,767,005.25	--

注：上述详见披露于巨潮资讯网（www.cninfo.com.cn）的公司第 2020-008、2020-048、2020-062 号公告。

## 五、投资状况分析

### 1、总体情况

√ 适用 □ 不适用

报告期投资额（元）	上年同期投资额（元）	变动幅度
51,712,046.62	0.00	-

## 2、报告期内获取的重大的股权投资情况

√ 适用 □ 不适用

单位：元

被投资公司名称	主要业务	投资方式	投资金额	持股比例	资金来源	合作方	投资期限	产品类型	截至资产负债表日的进展情况	预计收益	本期投资盈亏	是否涉诉	披露日期（如有）	披露索引（如有）
珠海横琴东证云启科创投资合伙企业（有限合伙）	股权投资	新设	6,000,000.00	40.82%	自有资金	上海东方证券资本投资有限公司、张宇鑫、张国钧等	合伙企业的经营期限为 6 年，期限届满前，经合伙人同意可以延长，原则上不超过 2 年。	股权投资	30%	0.00	0.00	否	2019 年 12 月 10 日	巨潮资讯网，公告编号：2019-067、2020-001、2020-049、2020-063
浙江高速信息工程技术有限公司	智慧交通	增资	36,112,046.62	10.00%	自有资金	浙江省交通投资集团有限公司、浙江深改产业发展合伙企业（有限合伙）、宁波智行创盈企业管理合伙企业（有限合伙）等	不适用	股权投资	100%	0.00	0.00	否	2020 年 06 月 03 日	巨潮资讯网，公告编号：2020-051、2020-058、2020-059
合计	--	--	42,112,046.62	--	--	--	--	--	--	0.00	0.00	--	--	--

### 3、报告期内正在进行的重大的非股权投资情况

适用  不适用

### 4、以公允价值计量的金融资产

适用  不适用

单位：元

资产类别	初始投资成本	本期公允价值变动损益	计入权益的累计公允价值变动	报告期内购入金额	报告期内售出金额	累计投资收益	期末金额	资金来源
其他	5,700,000.00	46,088.46			500,000.00		5,246,088.46	自有资金
合计	5,700,000.00	46,088.46	0.00	0.00	500,000.00	0.00	5,246,088.46	--

### 5、募集资金使用情况

适用  不适用

#### (1) 募集资金总体使用情况

适用  不适用

单位：万元

募集资金净额	45,012.54
报告期投入募集资金总额	7,039.78
已累计投入募集资金总额	27,973.73
报告期内变更用途的募集资金总额	0
累计变更用途的募集资金总额	0
累计变更用途的募集资金总额比例	0.00%

#### 募集资金总体使用情况说明

经中国证券监督管理委员会《关于核准浙江每日互动网络科技股份有限公司首次公开发行股票的批复》（证监许可[2019]256号）核准，公司向社会公开发行人民币普通股（A股）4,010万股，募集资金总额为人民币524,508,000.00元，扣除发行费用人民币74,382,600.53元后，募集资金净额共计人民币450,125,399.47元。上述募集资金到位情况业经天健会计师事务所（特殊普通合伙）审验，并于2019年3月18日出具了天健验[2019]54号《验资报告》。截至2020年6月30日，公司本报告期内募集资金使用情况如下：

项目	金额（万元）
募集资金总额（含发行费用）	52,450.80
减：发行费用	7,438.26
截至本报告期末累计使用金额	27,973.73
其中：个推大数据平台升级项目	19,183.74

数据中心扩充改造项目	8,789.99
加：专户利息收入（扣除银行手续费的净额）	1,110.89
募集资金余额	18,149.70

## （2）募集资金承诺项目情况

√ 适用 □ 不适用

单位：万元

承诺投资项目和超募资金投向	是否已变更项目(含部分变更)	募集资金承诺投资总额	调整后投资总额(1)	本报告期投入金额	截至期末累计投入金额(2)	截至期末投资进度(3)= (2)/(1)	项目达到预定可使用状态日期	本报告期实现的效益	截止报告期末累计实现的效益	是否达到预计效益	项目可行性是否发生重大变化
承诺投资项目											
个推大数据平台升级项目	否	30,303.04	30,303.04	5,124.78	19,183.74	63.31%	2021年03月18日	0	0	不适用	否
数据中心扩充改造项目	否	14,709.50	14,709.50	1,915.00	8,789.99	59.76%	2021年03月18日	0	0	不适用	否
承诺投资项目小计	--	45,012.54	45,012.54	7,039.78	27,973.73	--	--	0	0	--	--
超募资金投向											
无											
合计	--	45,012.54	45,012.54	7,039.78	27,973.73	--	--	0	0	--	--
未达到计划进度或预计收益的情况和原因(分具体项目)	不适用										
项目可行性发生重大变化的情况说明	不适用										
超募资金的金额、用途及使用进展情况	不适用										
募集资金投资项目实施地点变更情况	不适用										

募集资金投资项目实施方式调整情况	不适用
募集资金投资项目先期投入及置换情况	适用 截至 2019 年 5 月 31 日，公司以自筹资金预先投入募集资金投资项目的实际投资金额为 13,026.25 万元。天健会计师事务所(特殊普通合伙)对该金额进行了鉴证，并于 2019 年 6 月 13 日出具了天健审[2019]8058 号《以自筹资金预先投入募投项目的鉴证报告》。2019 年 8 月 16 日，公司召开第二届董事会第三次会议、第二届监事会第三次会议审议通过该置换事项，独立董事、保荐机构出具了相关意见，同意公司使用募集资金 13,026.25 万元置换预先已投入募集项目的自有资金。公司已于 2019 年 8 月 19 日完成置换。
用闲置募集资金暂时补充流动资金情况	不适用
项目实施出现募集资金结余的金额及原因	不适用
尚未使用的募集资金用途及去向	存放于募集资金专户
募集资金使用及披露中存在的问题或其他情况	不适用

### (3) 募集资金变更项目情况

适用  不适用

公司报告期不存在募集资金变更项目情况。

## 6、委托理财、衍生品投资和委托贷款情况

### (1) 委托理财情况

适用  不适用

报告期内委托理财概况

单位：万元

具体类型	委托理财的资金来源	委托理财发生额	未到期余额	逾期未收回的金额
银行理财产品	自有资金	152,000	72,000	0
银行理财产品	募集资金	18,000	11,500	0
合计		170,000	83,500	0



注：报告期内自有资金购买理财单日最高余额为 7.2 亿元，募集资金购买理财单日最高余额为 1.75 亿元。2020 年 2 月 11 日，公司 2020 年第一次临时股东大会对使用部分闲置自有资金进行现金管理额度及使用部分闲置募集资金进行现金管理额度进行了审批。报告期内，公司在任何时间节点进行现金管理的余额均在审批额度范围内。

单项金额重大或安全性较低、流动性较差、不保本的高风险委托理财具体情况

适用  不适用

单位：万元

受托机构名称（或受托人姓名）	受托机构（或受托人）类型	产品类型	金额	资金来源	起始日期	终止日期	资金投向	报酬确定方式	参考年化收益率	预期收益（如有）	报告期实际损益金额	报告期损益实际收回情况	计提减值准备金额（如有）	是否经过法定程序	未来是否还有委托理财计划	事项概述及相关查询索引（如有）
中国民生银行股份有限公司	银行	保本保证收益型	50,000	自有	2020 年 01 月 02 日	2020 年 04 月 02 日	组合投资	合同约定	3.85%		479.93	已收回		是	是	
中国民生银行股份有限公司	银行	保本保证收益型	42,000	自有	2020 年 04 月 08 日	2020 年 10 月 09 日	组合投资	合同约定	3.71%			未到期		是	是	
合计			92,000	--	--	--	--	--	--	-	479.93	--	-	--	--	--

注：上述为单项金额重大的委托理财，公司无低风险委托理财。

委托理财出现预期无法收回本金或存在其他可能导致减值的情形

适用  不适用

## （2）衍生品投资情况

适用  不适用

公司报告期不存在衍生品投资。

## （3）委托贷款情况

适用  不适用

公司报告期不存在委托贷款。

## 六、重大资产和股权出售

### 1、出售重大资产情况

适用  不适用

公司报告期末未出售重大资产。

### 2、出售重大股权情况

适用  不适用

## 七、主要控股参股公司分析

适用  不适用

主要子公司及对公司净利润影响达 10%以上的参股公司情况

单位：元

公司名称	公司类型	主要业务	注册资本	总资产	净资产	营业收入	营业利润	净利润
杭州云深	子公司	服务:计算机网络技术,计算机软硬件,电子产品,通讯技术的技术开发,技术服务等	10,000,000	101,508,990.95	62,989,548.33	56,249,781.21	12,682,328.88	11,843,055.96

报告期内取得和处置子公司的情况

适用  不适用

主要控股参股公司情况说明

杭州云深实现净利润11,843,055.96元,同比增加21.00%,主要系公共服务相关业务在全国范围内快速拓展,业务的渗透率有效提升。

## 八、公司控制的结构化主体情况

适用  不适用

## 九、公司面临的风险和应对措施

### (一) 宏观环境风险

今年以来,新冠肺炎疫情危机席卷全球,为 global 经济发展带来巨大挑战。目前,国内疫情积极向好态势持续巩固,全国疫情防控进入常态化,但国外疫情仍然不容乐观,加之国际形势正在发生深刻和复杂的变化,全球宏观经济发展仍存在不确定性。

公司将进一步增强技术创新与产品研发能力,不断探索数据智能在各领域的应用和变现,通过强化多元竞争力,提升公司抵御宏观环境风险的能力,实现未来高质量的可持续发展。公司将持续密切关注新冠肺炎疫情发展情况,积极应对其可能对公司财务状况、经营成果等方面的影响,同时继续发挥大数据能力,用己所长、尽己所能在“后疫情时代”中积极履行社会责任。

## （二）数据资源安全风险

在业务经营过程中，公司根据业务需要获取了终端设备的相关数据，覆盖了大量移动终端和活跃用户。如果公司受到互联网上的恶意软件、病毒的影响，或者受到黑客攻击，将会影响公司信息系统正常运行，或者导致公司信息数据资源泄露、损失。在业务开展过程中，如果公司员工或数据合作方、客户基于自身原因，造成了用户信息的不当使用。这些都有可能损害公司的市场声誉，甚至可能会对公司的业务开展造成不利影响，进而影响公司的经营业绩。

公司所积累的数据资源都是在开展正常业务流程中所形成的合理合规的数据沉淀，数据获取均经过用户授权，且是保证业务正常开展所必须的、合理的、最小化的数据。对于获取的数据，公司建设了数据管理中心机群，采用了防火墙、数据加密等技术，以保障数据资源存储、使用的安全性、可靠性。同时在开展大数据服务的过程中，均采取了严格的数据保护机制，通过对数据进行脱敏、筛选、匿名化等处理，并以大数据建模的方式形成了加密的、独有的标签体系，以充分保障用户的隐私安全。

## （三）业务合规性风险

公司从事的效果广告等业务属于互联网广告形式，受《中华人民共和国广告法》、《互联网广告管理暂行办法》等相关法律、法规的监管。根据相关监管规定，若广告发布、经营企业违反相关规定，则将可能受到包括罚款、停止相关广告投放、吊销营业执照等处罚。随着公司业务规模的扩大，如因广告内容审核失误等原因违反上述监管规定，会导致公司受到罚款、行政处罚，或导致公司形象受到损害、广告客户流失和广告收入下降等风险。

公司将密切关注上述行业监管政策的动态，所有业务的开展均严格遵照国家相关法律法规，建立并不断完善内部控制体系建设，有效防范上述风险的发生。

## （四）品牌形象受损和知识产权被侵权的风险

公司拥有的商标、专利、软件著作权等无形资产以及对外宣传时使用的宣传册、幻灯片等都是公司的重要资产，对公司未来的发展至关重要。公司在发展过程中，已积累起一定的市场口碑和行业声誉。如果公司产品、商标被他人仿制、冒用，会对公司的日常经营和市场声誉造成负面影响的风险。

公司一贯重视品牌形象和知识产权的保护，未来将持续加大知识产权保护力度，针对侵权行为，及时采取法律行动，维护公司合法权益。同时，完善公司知识产权战略布局、实施策略及管理流程。

## （五）核心技术人员和技术人才流失的风险

公司为技术创新型企业，自成立以来一直重视技术开拓、产品研发以及研发团队的建设，通过不断实践和积累，公司已经研发并储备了多项核心技术和自主知识产权，培养、积累了一批高素质研发人员。当前公司多项产品和技术处于研发阶段，核心人员稳定对公司的发展尤为重要，如果未来在人才的市场竞争中公司出现核心技术人员和技术人才大量流失的情况，将对公司经营产生不利影响。

公司将持续加大对核心技术人员的引进力度，不断壮大核心人才队伍；重视员工培养，定期组织各类型的培养计划与技术分享活动；加强企业文化建设，增加企业凝聚力，并通过包括薪酬、员工福利在内的激励措施来稳定和扩大人才队伍，激发员工的积极性与创造性；加速组织变革与赋能，有效促进公司健康、持续、快速发展。

## 十、报告期内接待调研、沟通、采访等活动登记表

√ 适用 □ 不适用

接待时间	接待地点	接待方式	接待对象类型	接待对象	谈论的主要内容及提供的资料
2020年04月16日	-	电话沟通	机构	易方达基金、汇添富基金、常春藤资本、淡水泉投资、国富基金等	巨潮资讯网，每日互动:2020年4月16日投资者关系活动记录表

## 第五节 重要事项

### 一、报告期内召开的年度股东大会和临时股东大会的有关情况

#### 1、本报告期股东大会情况

会议届次	会议类型	投资者参与比例	召开日期	披露日期	披露索引
2020 年第一次临时股东大会	临时股东大会	32.71%	2020 年 02 月 11 日	2020 年 02 月 11 日	巨潮资讯网，公告编号：2020-013
2019 年年度股东大会	年度股东大会	39.25%	2020 年 05 月 06 日	2020 年 05 月 06 日	巨潮资讯网，公告编号：2020-040

#### 2、表决权恢复的优先股股东请求召开临时股东大会

适用  不适用

### 二、本报告期利润分配及资本公积金转增股本情况

适用  不适用

公司计划半年度不派发现金红利，不送红股，不以公积金转增股本。

### 三、公司实际控制人、股东、关联方、收购人以及公司等承诺相关方在报告期内履行完毕及截至报告期末超期未履行完毕的承诺事项

√ 适用 □ 不适用

承诺事由	承诺方	承诺类型	承诺内容	承诺时间	承诺期限	履行情况
首次公开发行或再融资时所作承诺	北京鼎鹿中原科技有限公司;北京禾裕创业投资中心(有限合伙);上海鸿傲投资管理中心(有限合伙)	股份限售承诺	自公司股票上市之日起十二个月内,本单位不转让或者委托他人管理本单位持有的公司公开发行股票前已发行的股份,也不由公司回购本单位持有的公司公开发行股票前已发行的股份。	2019年03月25日	2019-03-25至2020-03-24	承诺人严格遵守了上述承诺,未发生违反承诺的情形。该承诺已履行完毕。
	北京伯乐宏图股权投资基金管理中心(有限合伙);北京伯乐锐金股权投资基金管理中心(有限合伙);北京万汇金荣股权投资基金管理中心(有限合伙);北京信天商务服务有限公司;陈奎军;广州墨白创同投资企业(有限合伙);广州墨白坤元投资企业(有限合伙);海通开元投资有限公司;杭州经合墨白投资管理合伙企业(有限合伙);杭州凯致投资管理合伙企业(有限合伙);杭州夏旦投资管理合伙企业(有限合伙);杭州银江智慧产业创业投资合伙企业(有限合伙);何春虹;刘炳海;三花控股集团有限公司;上海凯峰投资合伙企业(有限合伙);深圳万汇金轩股权投资基金管理中心(有限合伙);厦门赛富股权投资合伙企业(有限合伙)	股份限售承诺	自公司股票上市之日起十二个月内,本单位/本人不转让或者委托他人管理本单位/本人直接或间接持有的公司公开发行股票前已发行的股份,也不由公司回购本单位/本人直接或间接持有的公司公开发行股票前已发行的股份。	2019年03月25日	2019-03-25至2020-03-24	承诺人严格遵守了上述承诺,未发生违反承诺的情形。该承诺已履行完毕。
	北京众创永联投资管理中心(有限合伙);北京追远财富资本合伙企业(有限合伙);初石投资有限公司;广州墨白尚同投资企业(有限	股份限售承诺	自公司股票上市之日起十二个月内,本单位/本人不转让或者委托他人管理本单位/本人直接或间接持有的公司公开发行股票前已发行的股份,也不由公司回购本单位/本人直接或间接持有的公司公开发行股票前已发行的股份。	2019年03月25日	2019-03-25至2020-03-24	承诺人严格遵守了上述承诺,未发生违反承诺的

合伙);杭州海新先瑞创业投资合伙企业(有限合伙);杭州夏个旦投资管理合伙企业(有限合伙);鲁周毅;彭炫皓;上海常春藤数字与传媒股权投资基金合伙企业(有限合伙);上海凯襄投资合伙企业(有限合伙);上海群新投资管理中心(有限合伙);上海藤岩投资管理中心(有限合伙);尚志强;深圳海通创新元睿投资管理中心(有限合伙);西藏唯品会创业投资有限公司;杨兴武;重庆海通创新临云股权投资基金合伙企业(有限合伙)					情形。该承诺已履行完毕。
董霖;方毅;孔祥清;沈欣;叶新江;章玉珍	股份限售承诺	1、自发行人股票在证券交易所上市交易之日起三十六个月内(以下称“锁定期”),本人不转让或者委托他人管理本人所直接或间接持有的发行人首次公开发行股票前已发行的股份,也不由发行人回购本人所直接或间接持有的发行人首次公开发行股票前已发行的股份;2、发行人上市后六个月内如发行人股票连续二十个交易日的收盘价均低于发行价,或者上市后六个月期末收盘价低于发行价,本人所直接或间接持有的发行人股票的锁定期自动延长六个月。如发行人上市后有利利润分配或送配股份等除权、除息行为,上述发行价为除权除息后的价格;3、在上述锁定期或锁定期满后本人职务发生变更或离职的,不影响本承诺的效力。	2019年03月25日	2019-03-25至2022-03-24	承诺人严格遵守了上述承诺,未发生违反承诺的情形。
方毅;沈欣	股份限售承诺	1、自公司股票上市之日起三十六个月(以下称“锁定期”)内,本人不转让或者委托他人管理本人直接或间接持有的公司公开发行股票前已发行的股份,也不由公司回购本人直接或者间接持有的公司公开发行股票前已发行的股份;2、公司股票上市后六个月内,如公司股票连续20个交易日的收盘价均低于公司首次公开发行价格(如公司发生分红、派息、送股、资本公积金转增股本等除权除息事项,则为按照相应比例进行除权除息调整后的发行价,以下统称“发行价”),或者上市后六个月期末收盘价低于发行价,则本人持有的公司股票的锁定期自动延长至少六个月;3、在上述锁定期内或锁定期满后本人职务发生变更或离职的,不影响本承诺的效力。	2019年03月25日	2019-03-25至2022-03-24	承诺人严格遵守了上述承诺,未发生违反承诺的情形。
杭州我了个推投资管理合伙企业(有限合伙)	股份限售承诺	1、自公司股票上市之日起三十六个月(以下称“锁定期”)内,本单位不转让或者委托他人管理本单位直接或间接持有的公司公开发行股票前已发行的股份,也不由公司回购本单位直接或者间接持有的公司公开发行股票前已发行的股份;2、公司股票上市后六个月内,如公司股票连续20个交易日的收盘价均低于公司首次公开发行价格(如公司发生分红、派息、送股、资本公积金转增股本等除权除息事项,则为按照相应比例进行除权除息调整后的发行价,以下统称“发行价”),或者上市后六个月期末收盘价低于发行价,则本单位持有的公司股票的锁定期自动延	2019年03月25日	2019-03-25至2022-03-24	承诺人严格遵守了上述承诺,未发生违反承诺的情形。

		长至少六个月；3、在上述锁定期内或锁定期满后本单位普通合伙人/执行事务合伙人在公司职务发生变更或离职的，不影响本承诺的效力。			
杭州我了个推投资管理合伙企业（有限合伙）	股份减持承诺	1、本单位在锁定期满后两年内减持的，减持的股份数量不超过本单位持有的公司股份总数的 75%。股票减持的价格不低于公司首次公开发行股票的发价（如公司发生分红、派息、送股、资本公积金转增股本等除权除息事项，则按照相应比例进行除权除息调整）；2、如本单位违反上述承诺或法律强制性规定减持公司股份的，违规减持公司股票所得（以下称“违规减持所得”）归公司所有，如未将违规减持所得上交公司，则公司有权扣留应付现金分红中与应上交公司的违规减持所得金额相等的现金分红。	2022 年 03 月 25 日	2022-03-25 至 2024-03-24	承诺人严格遵守了上述承诺，未发生违反承诺的情形。
北京鼎鹿中原科技有限公司;北京禾裕创业投资中心（有限合伙）；上海鸿傲投资管理中心（有限合伙）	股份减持承诺	1、本单位所持发行人股票在锁定期满后两年内减持的，应提前三个交易日向发行人提交减持意向，并由发行人在减持前三个交易日予以公告；2、本单位在锁定期满后两年内有意通过深圳证券交易所减持所持有的公司股份，减持的股份数量不超过本单位持有的公司股份总数的 100%。减持股份的价格（如果因派发现金红利、送股、转增股本、增发新股等原因进行除权、除息的，须按照深圳证券交易所的有关规定作复权处理，下同）根据当时的二级市场价格确定，且不低于减持前一会计年度经审计的合并报表中每股净资产的价格，并应符合相关法律、法规及深圳证券交易所规则的要求。	2020 年 03 月 25 日	2020-03-25 至 2024-03-24	承诺人严格遵守了上述承诺，未发生违反承诺的情形。
方毅;沈欣	股份减持承诺	1、在上述锁定期满后，本人在公司担任董事、高级管理人员期间，每年转让的股份不超过直接或间接持有的公司股份总数的 25%，离职后半年内，不转让直接或间接持有的公司股份。2、本人所持公司股票的锁定期满后两年内减持的，应提前三个交易日向发行人提交减持意向，并由发行人在减持前三个交易日予以公告，且每年减持总数不超过本人所持公司股份总数的 25%。股票减持的价格不低于公司首次公开发行股票的发价（如公司发生分红、派息、送股、资本公积金转增股本等除权除息事项，则为按照相应比例进行除权除息调整），上述减持股份数额不包含本人在此期间增持的股份，且上述股份的减持不得影响公司控制权的变更。3、本人在担任董事、高管期间及任期届满后六个月内，每年转让直接或间接持有的公司股份总数的 25%，本人如果申报离职，自离职之日起六个月内不得转让本人直接或间接持有的公司股份；本人如果在股票上市之日起六个月内申报离职，自申报离职之日起十八个月内不得转让本人直接或间接持有的公司股份；如果在股票上市之日起第七个月至第十二个月之间申报离职，自申报离职之日起十二个月内不得转让本人直接或间接持有的公司股份。4、如本人违反上述承诺或法律强制性规定减持公司股份的，违规减持公司股票所得（以下称“违规减持所得”）归公司所有，如未将违规减持所得上交公司，则公司有权扣留应付现金分红中与应上交公司的违规减持所得金额相等的现金分红。	2022 年 03 月 25 日	2022-03-25 至 2024-03-24	承诺人严格遵守了上述承诺，未发生违反承诺的情形。
董霖;方毅;孔祥清;沈欣;叶新江;章玉珍	股份减持承诺	1、在发行人任职期间，本人在前述锁定期满后每年转让的发行人股份不超过本人所直接或间接持有的发行人股份总数的百分之二十五；本人在首次公开发股	2022 年 03 月 25 日	长期有效	承诺人严格遵守了上述

		票上市之日起六个月内申报离职的，自申报离职之日起十八个月内不转让本人所直接或间接持有的发行人股份；本人在首次公开发行股票上市之日起第七个月至第十二个月之间申报离职的，自申报离职之日起十二个月内不转让本人所直接或间接持有的发行人股份；本人在首次公开发行股票上市之日起十二个月之后申报离职的，自申报离职之日起六个月内不转让本人所直接或间接持有的发行人股份；			承诺，未发生违反承诺的情形。
浙江每日互动网络科技股份有限公司	股份回购承诺	2、本人所直接或间接持有的发行人股票在锁定期满后两年内减持的，其减持价格（如因派发现金红利、送股、转增股本、增发新股等原因进行除权、除息的，须按照证券交易所的有关规定作复权处理）不低于发行价。	2019年03月25日	长期有效	承诺人严格遵守了上述承诺，未发生违反承诺的情形。
方毅	股份回购承诺	如果公司首次公开发行股票招股说明书被中国证监会或司法机关认定为存在虚假记载、误导性陈述或者重大遗漏，对判断公司是否符合法律规定的发行条件构成重大、实质影响的，在有关违法事实认定后公司将回购首次公开发行的全部新股。	2019年03月25日	长期有效	承诺人严格遵守了上述承诺，未发生违反承诺的情形。
方毅;杭州我了个推投资管理合伙企业(有限合伙);沈欣	股东一致行动承诺	如果公司首次公开发行股票招股说明书被中国证监会或司法机关认定为存在虚假记载、误导性陈述或者重大遗漏，对判断公司是否符合法律规定的发行条件构成重大、实质影响的，本人将在中国证监会或司法机关等有权部门作出最终认定或生效判决后，促使公司召开股东大会回购首次公开发行的全部新股，并在股东大会中投赞成票。	2019年03月25日	长期有效	承诺人严格遵守了上述承诺，未发生违反承诺的情形。
方毅	关于同业竞争、关联交易、资金占用方面的承诺	2015年9月，方毅、沈欣和我了个推签署《一致行动协议》，约定在经营决策、董事会（如担任董事的）、股东大会表决时，三方须与方毅保持一致，如涉及到提案权、表决权等相关股东权利的行使或者每日互动作为股东对所投资企业经营管理作出决定时，三方应充分协商，力争达成一致意见；若在该等股东会/股东大会召开当日达不成一致意见的，沈欣和我了个推同意按照方毅的意见为最终决定。沈欣和我了个推应无条件遵守方毅决定，并不得对外发表与方毅决定不一致的言论或意见，也不得以委托他人投票、将持有的控制的企业的股权或股份转让给第三方、拒不在决议、协议上签字等方式变相违反、回避本协议的约定一致行动方式。在方毅直接或间接持有每日互动的股权或者控制权期间，一致行动协议将持续有效。	2019年03月25日	长期有效	承诺人严格遵守了上述承诺，未发生违反承诺的情形。
方毅	关于同业竞争、关联交易、资金占用方面的承诺	1.本人将善意履行作为公司第一大股东、实际控制人的义务，本人及本人控制的企业（如有）将尽量避免与发行人及其子公司之间发生关联交易。2.本人不利用第一大股东、实际控制人地位就发行人与本人或本人控制的其他企业（如有）之间的任何关联交易谋取不正当利益，亦不会故意促使公司的股东大会或董事会作出侵犯公司和其他股东合法权益的决议。3.如本人或本人控制的其他企业与发行人及其子公司的关联交易难以避免的，本人承诺将严格遵守公司章程及其他规定，依法履行相应的审批程序，且交易双方将严格按照正常商业行为准则进行。关联交易的定价政策遵循市场公平、公正、公开的原则，交易价格依据与市场独立第三方	2019年03月25日	长期有效	承诺人严格遵守了上述承诺，未发生违反承诺的情形。

		的交易价格确定。无市场价格可供比较的或定价受到限制的重大关联交易，交易价格按照交易的商品或劳务的成本基础上合理利润的标准予以确定，以保证交易价格公允。4.本人或本人控制的企业将不以任何理由和方式非法占用、干预发行人及其子公司的资金以及其他任何资产、资源的使用、管理，在任何情况下不要求发行人及其子公司提供任何形式的借款和担保。5.如本人因违反本承诺函给发行人及其子公司造成任何损失的，本人将对发行人及其子公司、发行人其他股东或相关利益方因此遭受的损失承担赔偿责任。6.在本人与每日互动存在关联关系期间，本承诺函不可撤销且持续有效。			
杭州我了个推投资管理合伙企业（有限合伙）;沈欣	关于同业竞争、关联交易、资金占用方面的承诺	1.本人（本企业）将善意履行作为公司实际控制人之一致行动人的义务，本人（本企业）及本人（本企业）控制的企业（如有）将尽量避免与发行人及其子公司之间发生关联交易。2.本人（本企业）不利用实际控制人之一致行动人地位就发行人与本人（本企业）或本人（本企业）控制的其他企业（如有）之间的任何关联交易谋取不正当利益，亦不会故意促使公司的股东大会或董事会作出侵犯公司和其他股东合法权益的决议。3.如本人（本企业）或本人（本企业）控制的其他企业与发行人及其子公司的关联交易难以避免的，本人（本企业）承诺将严格遵守公司章程及其他规定，依法履行相应的审批程序，且交易双方将严格按照正常商业行为准则进行。关联交易的定价政策遵循市场公平、公正、公开的原则，交易价格依据与市场独立第三方的交易价格确定。无市场价格可供比较的或定价受到限制的重大关联交易，交易价格按照交易的商品或劳务的成本基础上合理利润的标准予以确定，以保证交易价格公允。4.本人（本企业）或本人（本企业）控制的企业将不以任何理由和方式非法占用、干预发行人及其子公司的资金以及其他任何资产、资源的使用、管理，在任何情况下不要求发行人及其子公司提供任何形式的借款和担保。5.如本人（本企业）因违反本承诺函给发行人及其子公司造成任何损失的，本人（本企业）将对发行人及其子公司、发行人其他股东或相关利益方因此遭受的损失承担赔偿责任。6.在本人（本企业）与每日互动存在关联关系期间，本承诺函不可撤销且持续有效。	2019年03月25日	长期有效	承诺人严格遵守了上述承诺，未发生违反承诺的情形。
陈天;方毅;金祥荣;凌春华;吕晓红;潘纲;沈欣;田鹰	关于同业竞争、关联交易、资金占用方面的承诺	1、本人将善意履行作为董事的义务，本人及本人控制的企业（如有）将尽量避免与发行人及其子公司之间发生关联交易。2、如本人或本人控制的企业（如有）与发行人及其子公司的关联交易难以避免的，本人承诺将严格遵守公司章程及其他规定，依法履行相应的审批程序，且交易双方将严格按照正常商业行为准则进行。关联交易的定价政策遵循市场公平、公正、公开的原则，交易价格依据与市场独立第三方的交易价格确定。无市场价格可供比较的或定价受到限制的重大关联交易，交易价格按照交易的商品或劳务的成本基础上合理利润的标准确定，以保证交易价格公允。3、本人及本人控制的企业（如有）将不以任何理由和方式非法占用发行人及其子公司的资金以及其他任何资产、资源，在任何情况下不要求发行人及其子公司提供任何形式的借款和担保。4、如本人因违反本承诺函给发行人及其子公司造成任何损失的，本人将对发行人及其子公司、发行人其他股东或相关	2019年03月25日	长期有效	承诺人严格遵守了上述承诺，未发生违反承诺的情形。

		利益方因此遭受的损失承担赔偿责任。5、在本人与每日互动存在关联关系期间，本承诺函不可撤销且持续有效。			
方益民;刘炳海;阎焱	关于同业竞争、关联交易、资金占用方面的承诺	1、本人将善意履行作为董事的义务，本人及本人控制的企业（如有）将尽量避免与发行人及其子公司之间发生关联交易。2、如本人或本人控制的企业（如有）与发行人及其子公司的关联交易难以避免的，本人承诺将严格遵守公司章程及其他规定，依法履行相应的审批程序，且交易双方将严格按照正常商业行为准则进行。关联交易的定价政策遵循市场公平、公正、公开的原则，交易价格依据与市场独立第三方的交易价格确定。无市场价格可供比较的或定价受到限制的重大关联交易，交易价格按照交易的商品或劳务的成本基础上合理利润的标准确定，以保证交易价格公允。3、本人及本人控制的企业（如有）将不以任何理由和方式非法占用发行人及其子公司的资金以及其他任何资产、资源，在任何情况下不要求发行人及其子公司提供任何形式的借款和担保。4、如本人因违反本承诺函给发行人及其子公司造成任何损失的，本人将对发行人及其子公司、发行人其他股东或相关利益方因此遭受的损失承担赔偿责任。5、在本人与每日互动存在关联关系期间，本承诺函不可撤销且持续有效。	2019年03月25日	2020年5月30日	承诺人严格遵守了上述承诺，未发生违反承诺的情形。该承诺已履行完毕。
董霖;孔祥清	关于同业竞争、关联交易、资金占用方面的承诺	（1）本人将善意履行作为监事的义务，本人及本人控制的企业（如有）将尽量避免与发行人及其子公司之间发生关联交易。（2）如本人或本人控制的企业（如有）与发行人及其子公司的关联交易难以避免的，本人承诺将严格遵守公司章程及其他规定，依法履行相应的审批程序，且交易双方将严格按照正常商业行为准则进行。关联交易的定价政策遵循市场公平、公正、公开的原则，交易价格依据与市场独立第三方的交易价格确定。无市场价格可供比较的或定价受到限制的重大关联交易，交易价格按照交易的商品或劳务的成本基础上合理利润的标准确定，以保证交易价格公允。（3）本人及本人控制的企业（如有）将不以任何理由和方式非法占用发行人及其子公司的资金以及其他任何资产、资源，在任何情况下不要求发行人及其子公司提供任何形式的借款和担保。（4）如本人因违反本承诺函给发行人及其子公司造成任何损失的，本人将对发行人及其子公司、发行人其他股东或相关利益方因此遭受的损失承担赔偿责任。（5）在本人与每日互动存在关联关系期间，本承诺函不可撤销且持续有效。	2019年03月25日	长期有效	承诺人严格遵守了上述承诺，未发生违反承诺的情形。
俞铁成	关于同业竞争、关联交易、资金占用方面的承诺	（1）本人将善意履行作为监事的义务，本人及本人控制的企业（如有）将尽量避免与发行人及其子公司之间发生关联交易。（2）如本人或本人控制的企业（如有）与发行人及其子公司的关联交易难以避免的，本人承诺将严格遵守公司章程及其他规定，依法履行相应的审批程序，且交易双方将严格按照正常商业行为准则进行。关联交易的定价政策遵循市场公平、公正、公开的原则，交易价格依据与市场独立第三方的交易价格确定。无市场价格可供比较的或定价受到限制的重大关联交易，交易价格按照交易的商品或劳务的成本基础上合理利润的标准确定，以保证交易价格公允。（3）本人及本人控制的企业（如有）将不以任何理由和方式非法占用发行人及其子公司的资金以及其他任何资产、资源，在任何情况下不要	2019年03月25日	2020年5月30日	承诺人严格遵守了上述承诺，未发生违反承诺的情形。该承诺已履行完毕。

		求发行人及其子公司提供任何形式的借款和担保。(4)如本人因违反本承诺函给发行人及其子公司造成任何损失的,本人将对发行人及其子公司、发行人其他股东或相关利益方因此遭受的损失承担赔偿责任。(5)在本人与每日互动存在关联关系期间,本承诺函不可撤销且持续有效。			
方毅;沈欣;叶新江;朱剑敏	关于同业竞争、关联交易、资金占用方面的承诺	1、本人将善意履行作为高级管理人员的义务,本人及本人控制的企业(如有)将尽量避免与发行人及其子公司之间发生关联交易。2、如本人或本人控制的企业(如有)与发行人及其子公司的关联交易难以避免的,本人承诺将严格遵守公司章程及其他规定,依法履行相应的审批程序,且交易双方将严格按照正常商业行为准则进行。关联交易的定价政策遵循市场公平、公正、公开的原则,交易价格依据与市场独立第三方的交易价格确定。无市场价格可供比较的或定价受到限制的重大关联交易,交易价格按照交易的商品或劳务的成本基础上合理利润的标准确定,以保证交易价格公允。3、本人及本人控制的企业(如有)将不以任何理由和方式非法占用发行人及其子公司的资金以及其他任何资产、资源,在任何情况下不要求发行人及其子公司提供任何形式的借款和担保。4、如本人因违反本承诺函给发行人及其子公司造成任何损失的,本人将对发行人及其子公司、发行人其他股东或相关利益方因此遭受的损失承担赔偿责任。5、在本人与每日互动存在关联关系期间,本承诺函不可撤销且持续有效。	2019年03月25日	长期有效	承诺人严格遵守了上述承诺,未发生违反承诺的情形。
章玉珍	关于同业竞争、关联交易、资金占用方面的承诺	1、本人将善意履行作为高级管理人员的义务,本人及本人控制的企业(如有)将尽量避免与发行人及其子公司之间发生关联交易。2、如本人或本人控制的企业(如有)与发行人及其子公司的关联交易难以避免的,本人承诺将严格遵守公司章程及其他规定,依法履行相应的审批程序,且交易双方将严格按照正常商业行为准则进行。关联交易的定价政策遵循市场公平、公正、公开的原则,交易价格依据与市场独立第三方的交易价格确定。无市场价格可供比较的或定价受到限制的重大关联交易,交易价格按照交易的商品或劳务的成本基础上合理利润的标准确定,以保证交易价格公允。3、本人及本人控制的企业(如有)将不以任何理由和方式非法占用发行人及其子公司的资金以及其他任何资产、资源,在任何情况下不要求发行人及其子公司提供任何形式的借款和担保。4、如本人因违反本承诺函给发行人及其子公司造成任何损失的,本人将对发行人及其子公司、发行人其他股东或相关利益方因此遭受的损失承担赔偿责任。5、在本人与每日互动存在关联关系期间,本承诺函不可撤销且持续有效。	2019年03月25日	2020年6月5日	承诺人严格遵守了上述承诺,未发生违反承诺的情形。该承诺已履行完毕。
方毅;杭州我了个推投资管理合伙企业(有限合伙);沈欣	关于同业竞争、关联交易、资金占用方面的承诺	为避免损害公司及其他股东利益和未来可能发生的同业竞争情况,发行人的实际控制人方毅及一致行动人沈欣和我了个推承诺:1、本人/本单位不存在任何共同或单独控制及具有重大影响的中国境内外以任何方式直接或间接从事或参与任何与每日互动及其下属子公司(含孙公司,下同)、合营或联营公司相似或在商业上构成任何竞争的业务及活动,或拥有与每日互动及其下属子公司存在竞争关系的任何经济实体、机构、经济组织的权益,或以其他任何形式取得该经济实体、机构、经济组织的控制权,或在该经济实体、机构、经济组织中担任董事、监事、	2019年03月25日	长期有效	承诺人严格遵守了上述承诺,未发生违反承诺的情形。

		高级管理人员或核心技术人员。2、本人/本单位将来共同或单独控制的公司不会在中国境内外以任何方式直接或间接从事或参与任何与每日互动及其下属子公司相同、相似或在商业上构成任何竞争的业务及活动，或拥有与每日互动及其下属子公司存在竞争关系的任何经济实体、机构、经济组织的权益，或以其他任何形式取得该经济实体、机构、经济组织的控制权，或在该经济实体、机构、经济组织中担任董事（独立董事除外）、监事、高级管理人员或核心技术人员。3、若本人/本单位共同或单独控制的公司进一步拓展产品和业务范围或因国家法律修改或政策变动导致与每日互动及其下属子公司的产品或业务产生竞争，则本人/本单位共同或单独控制的公司将以停止生产或经营相竞争的业务或产品的方式，或者将相竞争的业务纳入到每日互动及其下属子公司经营的方式，或者将相竞争的业务转让给无关联关系的第三方的方式避免同业竞争。就上述构成同业竞争业务的转让每日互动在同等条件下享有优先权。4、在本人/本单位作为每日互动的股东、实际控制人、实际控制人之一致行动人或关联方期间，本承诺函持续有效。5、如上述承诺被证明是不真实的或未被遵守，本人/本单位愿意承担因违反上述承诺而给公司造成的全部经济损失，并对该等损失承担赔偿责任。			
北京鼎鹿中原科技有限公司;北京禾裕创业投资中心（有限合伙）;上海鸿傲投资管理中心（有限合伙）	关于同业竞争、关联交易、资金占用方面的承诺	除每日互动之外，本单位未在，且未来在作为每日互动股东期间，也不会在中国境内外以任何方式直接或间接从事或参与任何与每日互动及其下属子公司相同、相似或在商业上构成任何竞争的业务及活动，或拥有与每日互动及其下属子公司存在竞争关系的任何经济实体、机构、经济组织的权益，或以其他任何形式取得该经济实体、机构、经济组织的控制权。	2019年03月25日	长期有效	承诺人严格遵守了上述承诺，未发生违反承诺的情形。
浙江每日互动网络科技股份有限公司	IPO 稳定股价承诺	上市之后三年内出现股价低于公司上一会计年度经审计每股净资产（以下称“每股净资产”）时，公司启动稳定股价措施作出承诺如下：1、公司将根据《上市公司回购社会公众股份管理办法（试行）》及《关于上市公司以集中竞价交易方式回购股份的补充规定》等相关法律法规规定，通过交易所集中竞价、要约方式或法律法规规定的其他方式回购公司股票；2、公司上市之日起每十二个月内为稳定股价回购公司股票使用的资金金额最高不超过上一年度公司总股本的5%（多次触发，合计计算），回购价格不超过每股净资产；3、公司用于稳定股价回购公司股份的总金额不超过公司首次公开发行股份募集资金的总额，回购股份总数不超过首次公开发行股份总额。	2019年03月25日	长期有效	承诺人严格遵守了上述承诺，未发生违反承诺的情形。
方毅;杭州我了个推投资管理合伙企业（有限合伙）;沈欣	IPO 稳定股价承诺	1、若公司一年内一次或多次实施回购后“启动条件”再次被触发，且公司用于回购股份的资金总额累计已经超过其资金额度，则由实际控制人/一致行动人增持公司股份；2、实际控制人/一致行动人将根据《上市公司收购管理办法》等相关法律法规规定通过集中竞价方式或其他证券监督管理部门认可的方式进行增持，每一会计年度为稳定股价增持公司股票所使用的资金金额以下列标准孰高为准：不低于现金分红（税后）的10%但不超过30%，或不低于1,000万但不超过3,000万元人民币。超过此标准的，所采取的稳定股价措施不再继续实施，十二个月后继续出现需启动稳定股价措施情形的，按此标准继续执行；3、增持价格不超过每股净资	2019年03月25日	长期有效	承诺人严格遵守了上述承诺，未发生违反承诺的情形。

		产。			
董霖;方毅;孔祥清;沈欣;叶新江	IPO 稳定股价承诺	1、若公司实际控制人/一致行动人一年内一次或多次实施回购后“启动条件”再次被触发，且实际控制人/一致行动人用于增持股份的资金总额累计已经超过其资金额度，则由公司董事、高级管理人员增持公司股份；2、公司董事、高级管理人员将根据《上市公司收购管理办法》等相关法律法规规定通过二级市场竞价交易方式或其他证券监督管理部门认可的方式进行增持。公司董事、高级管理人员增持公司股份的总金额将不少于该董事、高级管理人员上一会计年度从公司领取税后薪酬（含各项津贴、补助）总额的 20%，不超过 50%，超过此标准的，所采取的稳定股价措施不再继续实施，十二个月后继续出现需启动稳定股价措施情形的，按此标准继续执行；3、增持价格不超过每股净资产。	2019 年 03 月 25 日	长期有效	承诺人严格遵守了上述承诺，未发生违反承诺的情形。
章玉珍	IPO 稳定股价承诺	1、若公司实际控制人/一致行动人一年内一次或多次实施回购后“启动条件”再次被触发，且实际控制人/一致行动人用于增持股份的资金总额累计已经超过其资金额度，则由公司董事、高级管理人员增持公司股份；2、公司董事、高级管理人员将根据《上市公司收购管理办法》等相关法律法规规定通过二级市场竞价交易方式或其他证券监督管理部门认可的方式进行增持。公司董事、高级管理人员增持公司股份的总金额将不少于该董事、高级管理人员上一会计年度从公司领取税后薪酬（含各项津贴、补助）总额的 20%，不超过 50%，超过此标准的，所采取的稳定股价措施不再继续实施，十二个月后继续出现需启动稳定股价措施情形的，按此标准继续执行；3、增持价格不超过每股净资产。	2019 年 03 月 25 日	2019 年 6 月 5 日	承诺人严格遵守了上述承诺，未发生违反承诺的情形。该承诺已履行完毕。
陈天;方毅;金祥荣;凌春华;吕晓红;潘纲;沈欣;田鹰;叶新江;朱剑敏	其他承诺	对公司填补被摊薄即期回报措施能够得到切实履行作出如下承诺：1、承诺不无偿或以不公平条件向其他单位或者个人输送利益，也不采用其他方式损害公司利益；2、承诺对其职务消费行为进行约束；3、承诺不动用公司资产从事与其履行职责无关的投资、消费活动；4、承诺在自身职责和权限范围内，全力促使公司董事会或者提名与薪酬委员会制定的薪酬制度与公司填补回报措施的执行情况相挂钩，并对公司董事会和股东大会审议的相关议案投票赞成（如有表决权）；5、承诺如公司未来实施股权激励的，在自身职责和权限范围内，全力促使公司拟公布的股权激励行权条件与公司填补回报措施的执行情况相挂钩，并对公司董事会和股东大会审议的相关议案投票赞成（如有表决权）；6、承诺对公司董事会和股东大会审议的公司采取措施填补被摊薄即期回报相关议案投票赞成（如有表决权），并促成相关措施的实施；7、承诺在中国证监会、深圳证券交易所另行发布摊薄即期回报措施及其承诺的相关意见及实施细则后，如果公司的相关规定及本人承诺与该等规定不符时，本人承诺将立即按照中国证监会及深圳证券交易所的规定出具补充承诺，并积极推进公司作出新的措施，以符合中国证监会及深圳证券交易所的要求。	2019 年 03 月 25 日	长期有效	承诺人严格遵守了上述承诺，未发生违反承诺的情形。
方益民;刘炳海;阎焱	其他承诺	对公司填补被摊薄即期回报措施能够得到切实履行作出如下承诺：1、承诺不无偿或以不公平条件向其他单位或者个人输送利益，也不采用其他方式损害公司利益；	2019 年 03 月 25 日	2019 年 5 月 31 日	承诺人严格遵守了上述

		2、承诺对其职务消费行为进行约束；3、承诺不动用公司资产从事与其履行职责无关的投资、消费活动；4、承诺在自身职责和权限范围内，全力促使公司董事会或者提名与薪酬委员会制定的薪酬制度与公司填补回报措施的执行情况相挂钩，并对公司董事会和股东大会审议的相关议案投票赞成（如有表决权）；5、承诺如公司未来实施股权激励的，在自身职责和权限范围内，全力促使公司拟公布的股权激励行权条件与公司填补回报措施的执行情况相挂钩，并对公司董事会和股东大会审议的相关议案投票赞成（如有表决权）；6、承诺对公司董事会和股东大会审议的公司采取措施填补被摊薄即期回报相关议案投票赞成（如有表决权），并促成相关措施的实施；7、承诺在中国证监会、深圳证券交易所另行发布摊薄即期填补回报措施及其承诺的相关意见及实施细则后，如果公司的相关规定及本人承诺与该等规定不符时，本人承诺将立即按照中国证监会及深圳证券交易所的规定出具补充承诺，并积极推进公司作出新的措施，以符合中国证监会及深圳证券交易所的要求。			承诺，未发生违反承诺的情形。该承诺已履行完毕。
章玉珍	其他承诺	对公司填补被摊薄即期回报措施能够得到切实履行作出如下承诺：1、承诺不无偿或以不公平条件向其他单位或者个人输送利益，也不采用其他方式损害公司利益；2、承诺对其职务消费行为进行约束；3、承诺不动用公司资产从事与其履行职责无关的投资、消费活动；4、承诺在自身职责和权限范围内，全力促使公司董事会或者提名与薪酬委员会制定的薪酬制度与公司填补回报措施的执行情况相挂钩，并对公司董事会和股东大会审议的相关议案投票赞成（如有表决权）；5、承诺如公司未来实施股权激励的，在自身职责和权限范围内，全力促使公司拟公布的股权激励行权条件与公司填补回报措施的执行情况相挂钩，并对公司董事会和股东大会审议的相关议案投票赞成（如有表决权）；6、承诺对公司董事会和股东大会审议的公司采取措施填补被摊薄即期回报相关议案投票赞成（如有表决权），并促成相关措施的实施；7、承诺在中国证监会、深圳证券交易所另行发布摊薄即期填补回报措施及其承诺的相关意见及实施细则后，如果公司的相关规定及本人承诺与该等规定不符时，本人承诺将立即按照中国证监会及深圳证券交易所的规定出具补充承诺，并积极推进公司作出新的措施，以符合中国证监会及深圳证券交易所的要求。	2019年03月25日	2019年6月5日	承诺人严格遵守了上述承诺，未发生违反承诺的情形。该承诺已履行完毕。
方毅	其他承诺	公司实际控制人方毅根据中国证监会相关规定，对公司填补回报措施能够得到切实履行另行作出承诺，“不越权干预公司经营管理活动，不侵占公司利益。”	2019年03月25日	长期有效	承诺人严格遵守了上述承诺，未发生违反承诺的情形。
北京鼎鹿中原科技有限公司;北京禾裕创业投资中心（有限合伙）；上海鸿傲投资管理中心（有限合伙）	其他承诺	股东不谋求控制权的声明与承诺：本单位（含本单位原境外关联主体，如有）仅作为财务投资者，在过去均未且现在及未来也不会通过任何途径取得或试图取得发行人的控股地位或控制权，或影响实际控制人地位，或利用持股地位干预发行人正常生产经营活动。	2019年03月25日	长期有效	承诺人严格遵守了上述承诺，未发生违反承诺的

					情形。
方毅	其他承诺	员工社会保障的相关承诺：公司实际控制人方毅承诺：1、如公司因社会保险、住房公积金事项而被有关主管部门追索、处罚或要求公司补充缴纳的，本人将无条件地全额承担相关追索、处罚、补缴款项，并弥补公司损失；2、如公司因社会保险、住房公积金事项或其他相关事项涉诉、仲裁、追责或造成任何损失的，本人将无条件地全额承担相关诉讼、仲裁及其他相关费用，并弥补公司损失；3、本人承诺将通过行使股东、高级管理人员权利、职责，促使公司依法执行社会保险及住房公积金相关规定和制度。	2019年03月25日	长期有效	承诺人严格遵守了上述承诺，未发生违反承诺的情形。
方毅	其他承诺	公司实际控制人方毅已就公司/下属子公司（含孙公司）的租赁房产事宜出具了承诺，承诺：1、确保不会因租赁房产未办理房屋租赁登记备案手续或未取得房屋所有权证无法继续租赁而对公司/子公司业务经营造成不利影响；2、如因租赁房产未办理房屋租赁登记备案手续或未取得房屋所有权证而无法继续租赁该等房产，且未能及时变更所涉及的经营场所导致对公司/子公司生产经营造成不利影响的，本人将无条件促成公司及其子公司搬迁；3、如公司/子公司因上述租赁房产事宜被房地产监管部门处以罚款或导致公司发生任何搬迁成本、损失的，本人将无条件承担以弥补公司损失。	2019年03月25日	长期有效	承诺人严格遵守了上述承诺，未发生违反承诺的情形。
方毅	其他承诺	关于红筹架构搭建与拆除有关事项的承诺：公司实际控制人方毅就公司红筹架构搭建和拆除有关事项出具承诺：1、在红筹搭建和拆除过程中本人已办理相关外汇登记及登记注销手续。2、在红筹搭建、存续和拆除过程中所涉及的交易事项未违反当时的法律法规，有关法律手续已全部履行完毕，各方之间均不存在任何纠纷、争议或潜在纠纷、争议。3、如因红筹搭建和拆除等事项造成纠纷导致公司利益受到损失的，该等损失由本人全额承担。	2019年03月25日	长期有效	承诺人严格遵守了上述承诺，未发生违反承诺的情形。
浙江每日互动网络科技股份有限公司	其他承诺	发行人履行承诺的约束措施：如公司非因不可抗力原因导致未能履行公开承诺事项的，公司保证自愿接受如下约束措施：1、在股东大会及中国证监会指定的报刊上公开说明未履行的具体原因并向股东和社会公众投资者道歉，并将依法向投资者赔偿相关损失；2、由本公司及时提出合法、合理、有效的补充或替代性承诺；3、在证券监督管理部门或其他有权部门认定公司招股说明书存在虚假记载、误导性陈述或者重大遗漏后 10 个工作日内，公司将启动赔偿投资者损失的相关工作。投资者损失根据与投资者协商确定的金额，或者依据证券监督管理部门、司法机关认定的方式或金额确定；4、对公司该等未履行承诺的行为负有个人责任的董事、监事、高级管理人员调减或停发薪酬或津贴，作为赔偿投资者损失的保障；5、不批准未履行承诺的董事、监事、高级管理人员的主动离职申请，但可以进行职务变更；6、对未履行承诺的相关股东暂停发放股息、红利，作为赔偿投资者损失的保障；7、给投资者造成损失的，本公司将向投资者依法承担赔偿责任。	2019年03月25日	长期有效	承诺人严格遵守了上述承诺，未发生违反承诺的情形。
方毅	其他承诺	实际控制人履行承诺的约束措施：本公司无控股股东。实际控制人方毅保证，将严格履行其就首次公开发行股票并在创业板上市所作出的所有公开披露的承诺事	2019年03月25日	长期有效	承诺人严格遵守了上述

		项，并积极接受社会监督。如非因不可抗力原因导致未能履行公开承诺事项的，其自愿接受如下约束措施：1、在股东大会及中国证监会指定的报刊上公开说明未履行的具体原因并向公司股东和社会公众投资者道歉；2、自愿接受社会和监管部门的监督，及时提出合法、合理、有效的补充或替代性承诺；3、停止在公司领取薪酬或津贴（如有）及股东分红（如有），同时本人直接或间接持有的公司股份将不得转让，直至本人按相关承诺采取相应的措施并实施完毕时为止（但因继承、被强制执行、上市公司重组、为履行保护投资者利益承诺等必须转让的情形除外）；4、如因未履行相关承诺事项而获得收益的，本人所获收益全部归公司所有。			承诺，未发生违反承诺的情形。	
	陈天;方益民;方毅;金祥荣;凌春华;刘炳海;吕晓红;潘纲;沈欣;田鹰;阎焱;叶新江;章玉珍;朱剑敏	其他承诺	董事、高级管理人员履行承诺的约束措施：如本人非因不可抗力原因导致未能履行公开承诺事项的，需提出新的承诺并接受如下约束措施，直至新的承诺履行完毕或相应补救措施实施完毕：1、在股东大会及中国证监会指定的报刊上公开说明未履行的具体原因并向股东和社会公众投资者道歉；2、由本人及时提出合法、合理、有效的补充或替代性承诺；3、停止在公司领取薪酬或津贴及股东分红（如有），直至本人按相关承诺采取相应的措施并实施完毕时为止（但因继承、被强制执行、上市公司重组、为履行保护投资者利益承诺等必须转股的情形除外）；4、如果因未履行相关承诺事项而获得收益的，所获收益归公司所有。	2019年03月25日	长期有效	承诺人严格遵守了上述承诺，未发生违反承诺的情形。
承诺是否及时履行	是					

注：“北京伯乐宏图股权投资基金管理中心（有限合伙）”已更名为“桐乡伯乐宏图股权投资合伙企业（有限合伙）”；“北京伯乐锐金股权投资基金管理中心（有限合伙）”已更名为“桐乡伯乐锐金股权投资合伙企业（有限合伙）”；“北京万汇金荣股权投资基金管理中心（有限合伙）”已更名为“江苏万汇金荣股权投资基金管理中心（有限合伙）”；“深圳万汇金轩股权投资基金管理中心（有限合伙）”已更名为“桐乡万汇金轩股权投资合伙企业（有限合伙）”；“北京众创永联投资管理中心（有限合伙）”已更名为“桐乡众创永联股权投资合伙企业（有限合伙）”；“上海藤岩投资管理中心（有限合伙）”已更名为“共青城藤岩投资管理中心（有限合伙）”。

#### 四、聘任、解聘会计师事务所情况

半年度财务报告是否已经审计

是  否

公司半年度报告未经审计。

#### 五、董事会、监事会对会计师事务所本报告期“非标准审计报告”的说明

适用  不适用

#### 六、董事会对上年度“非标准审计报告”相关情况的说明

适用  不适用

#### 七、破产重整相关事项

适用  不适用

公司报告期末未发生破产重整相关事项。

#### 八、诉讼事项

重大诉讼仲裁事项

适用  不适用

本报告期公司无重大诉讼、仲裁事项。

其他诉讼事项

适用  不适用

#### 九、媒体质疑情况

适用  不适用

本报告期公司无媒体普遍质疑事项。

#### 十、处罚及整改情况

适用  不适用

公司报告期不存在处罚及整改情况。

#### 十一、公司及其控股股东、实际控制人的诚信状况

适用  不适用

本报告期内，公司、公司实际控制人方毅先生及其一致行动人沈欣女士、杭州我了个推投资管理合伙企业（有限合伙）不存在未履行法院生效判决、所负数额较大的债务到期未清偿等情况。

## 十二、公司股权激励计划、员工持股计划或其他员工激励措施的实施情况

适用  不适用

2020年4月9日，公司第二届董事会第十二次会议审议通过《〈第一期员工持股计划（草案）〉及其摘要》、《关于制定〈第一期员工持股计划管理办法〉的议案》、《关于提请股东大会授权董事会办理第一期员工持股计划相关事宜的议案》、《关于回购公司股份方案的议案》；公司职工代表大会审议通过了《公司〈第一期员工持股计划（草案）〉及其摘要》。为提高职工的凝聚力和公司竞争力，调动员工的积极性和创造性，促进公司长期、持续、健康发展，公司推出第一期员工持股计划，以二级市场回购方式购买公司股票，并以5.80元/股转让员工持股计划，本次员工持股计划所涉员工总数不超过52个人，合计持有不超过72万股。

2020年5月6日，公司2019年年度股东大会审议通过《〈第一期员工持股计划（草案）〉及其摘要》、《关于制定〈第一期员工持股计划管理办法〉的议案》、《关于提请股东大会授权董事会办理第一期员工持股计划相关事宜的议案》。

2020年5月21日，公司收到中国证券登记结算有限责任公司下发的《证券过户登记确认书》，“浙江每日互动网络科技股份有限公司回购专用证券账户”所持有的72万股公司股票已于2020年5月20日非交易过户至“浙江每日互动网络科技股份有限公司-第一期员工持股计划”。本次员工持股计划员工实际认购股份与股东大会审议通过的拟认购份额一致。

详情请见披露于巨潮资讯网（[www.cninfo.com.cn](http://www.cninfo.com.cn)）的公司第2020-036、2020-040、2020-047号公告。

### 十三、重大关联交易

#### 1、与日常经营相关的关联交易

√ 适用 □ 不适用

关联交易方	关联关系	关联交易类型	关联交易内容	关联交易定价原则	关联交易价格	关联交易金额(万元)	占同类交易金额的比例	获批的交易额度(万元)	是否超过获批额度	关联交易结算方式	可获得的同类交易市价	披露日期	披露索引
百度在线网络技术(北京)有限公司	股东鼎鹿中原之关联企业	向关联人提供服务	代理类增长服务	公允价值原则	按股务类型	1.99	0.41%	90	否	按合同约定结算	根据服务类型	2020年01月22日	巨潮资讯网, 公告编号: 2020-005、2020-028
百度在线网络技术(北京)有限公司	股东鼎鹿中原之关联企业	向关联人提供服务	非代理类增长服务	公允价值原则	按股务类型	31.86	0.25%	2,700	否	按合同约定结算	根据服务类型	2020年01月22日	
北京百度网讯科技有限公司	股东鼎鹿中原之关联企业	向关联人提供服务	代理类增长服务	公允价值原则	按股务类型	13.01	2.71%	45	否	按合同约定结算	根据服务类型	2020年01月22日	
其他百度系关联方	股东鼎鹿中原之关联企业	向关联人提供服务	非代理类增长服务	公允价值原则	按股务类型	13.89	0.11%	500	否	按合同约定结算	根据服务类型	2020年01月22日	
微梦创科网络科技(中国)有限公司	股东禾裕创投之关联企业	向关联人提供服务	代理类增长服务	公允价值原则	按股务类型	178.61	37.21%	1,100	否	按合同约定结算	根据服务类型	2020年01月22日	
微梦创科网络科技(中国)有限公司	股东禾裕创投之关联企业	向关联人提供服务	非代理类增长服务	公允价值原则	按股务类型	6,931.87	55.26%	14,500	否	按合同约定结算	根据服务类型	2020年01月22日	
其他新浪系关联方	股东禾裕创投之关联企业	向关联人提供服务	非代理类增长服务	公允价值原则	按股务类型	183.94	1.47%	580	否	按合同约定结算	根据服务类型	2020年01月22日	
	股东禾裕创投之关联企业	向关联人提供服务	品牌服务	公允价值原则	按股务类型	14.62	2.60%		否	按合同约定结算	根据服务类型	2020年01月22日	
北京云真信科技有限公司	董事张鹏之关联企业	向关联人提供服务	风控服务	公允价值原则	按股务类型	242.95	16.19%	3,000	否	按合同约定结算	根据服务类型	2020年01月22日	
北京百度网讯科技有限公司	股东鼎鹿中原之关联企业	接受关联人提供的服务	IDC费用	公允价值原则	按股务类型	21.07	1.57%	150	否	按合同约定结算	根据服务类型	2020年01月22日	
合计				--	--	7,633.81	--	22,665	--	--	--	--	--

大额销货退回的详细情况	尚无大额销货退回。
按类别对本期将发生的日常关联交易进行总金额预计的，在报告期内的实际履行情况（如有）	未超过预计额度和获批额度。
交易价格与市场参考价格差异较大的原因（如适用）	交易价格和市场参考价格不存在较大的差异。

## 2、资产或股权收购、出售发生的关联交易

适用  不适用

公司报告期未发生资产或股权收购、出售的关联交易。

## 3、共同对外投资的关联交易

适用  不适用

共同投资方	关联关系	被投资企业的名称	被投资企业的主营业务	被投资企业的注册资本	被投资企业的总资产（万元）	被投资企业的净资产（万元）	被投资企业的净利润（万元）
杭州华旦丹阳投资管理有限 公司及其他投 资方	实际控制人配偶张洁 女士为华旦丹阳的法 定代表人、总经理兼执 行董事	杭州花云股权 投资合伙企业 （有限合伙）	股权投资	2500 万元	0	0	0
被投资企业的重大在建项目的进展情况（如有）	无						

注：杭州花云股权投资合伙企业（有限合伙）目前在合伙企业设立登记申请阶段。

## 4、关联债权债务往来

适用  不适用

公司报告期不存在关联债权债务往来。

## 5、其他重大关联交易

适用  不适用

公司报告期无其他重大关联交易。

## 十四、重大合同及其履行情况

### 1、托管、承包、租赁事项情况

#### （1）托管情况

适用  不适用

公司报告期不存在托管情况。

## (2) 承包情况

适用  不适用

公司报告期不存在承包情况。

## (3) 租赁情况

适用  不适用

公司报告期不存在租赁情况。

## 2、重大担保

适用  不适用

### (1) 担保情况

单位：万元

公司及其子公司对外担保情况（不包括对子公司的担保）								
不适用								
公司对子公司的担保情况								
担保对象名称	担保额度 相关公告 披露日期	担保 额度	实际发生日期	实际担保金额	担保类型	担保期	是否履行 完毕	是否为关 联方担保
杭州个园科技有限 公司	2020 年 01 月 22 日	32,000	2020 年 05 月 21 日	6,000	连带责任保 证	5 年	否	否
报告期内审批对子公司担保额度 合计（B1）			32,000	报告期内对子公司担保实际 发生额合计（B2）				6,000
报告期末已审批的对子公司担保 额度合计（B3）			32,000	报告期末对子公司实际担保 余额合计（B4）				6,000
子公司对子公司的担保情况								
不适用								
公司担保总额（即前三大项的合计）								
报告期内审批担保额度合计 （A1+B1+C1）			32,000	报告期内担保实际发生额合 计（A2+B2+C2）				6,000
报告期末已审批的担保额度合计 （A3+B3+C3）			32,000	报告期末实际担保余额合计 （A4+B4+C4）				6,000
实际担保总额（即 A4+B4+C4）占公司净资产的比例								<b>3.56%</b>
其中：								
为股东、实际控制人及其关联方提供担保的余额（D）								0
直接或间接为资产负债率超过 70% 的被担保对象提供的债务 担保余额（E）								0
担保总额超过净资产 50% 部分的金额（F）								0
上述三项担保金额合计（D+E+F）								0
对未到期担保，报告期内已发生担保责任或可能承担连带清 偿责任的情况说明（如有）								无
违反规定程序对外提供担保的说明（如有）								无

#### 采用复合方式担保的具体情况说明

2020年1月21日召开的第二届董事会第十次会议审议通过了《关于为全资子公司向银行申请综合授信提供担保的议案》，同意公司为全资子公司杭州个园科技有限公司向银行申请综合授信提供担保事项，对外担保总额3.2亿元；同时杭州个园科技有限公司一并提供其位于杭州市西湖区规划双桥（云谷）单元XH0205-20地块的土地及附着物对上述债权进行抵押。上述担保事项已经公司2020年2月11日召开的2020年第一次临时股东大会审议批准。

#### (2) 违规对外担保情况

适用  不适用

公司报告期无违规对外担保情况。

### 3、日常经营重大合同

无。

### 4、其他重大合同

适用  不适用

公司报告期不存在其他重大合同。

## 十五、社会责任情况

### 1、重大环保情况

上市公司及其子公司是否属于环境保护部门公布的重点排污单位

不适用

公司及其子公司在日常经营中，认真执行国家有关环境保护方面的法律法规，报告期内未出现因违反环境保护相关法律法规而受到重大处罚的情形。

### 2、履行精准扶贫社会责任情况

#### (1) 精准扶贫规划

无。

#### (2) 半年度精准扶贫概要

无。

#### (3) 精准扶贫成效

无。

#### (4) 后续精准扶贫计划

公司将做好对外捐赠工作，同时一如既往的关注公益慈善领域，助力公益、奉献爱心，践行企业社会责任。

## 十六、其他重大事项的说明

适用  不适用

公司报告期不存在需要说明的其他重大事项。

## 十七、公司子公司重大事项

适用  不适用

## 第六节 股份变动及股东情况

### 一、股份变动情况

#### 1、股份变动情况

单位：股

	本次变动前		本次变动增减（+，-）					本次变动后	
	数量	比例	发行新股	送股	公积金转股	其他	小计	数量	比例
一、有限售条件股份	360,000,000	89.98%				-269,403,134	-269,403,134	90,596,866	22.64%
3、其他内资持股	360,000,000	89.98%				-269,403,134	-269,403,134	90,596,866	22.64%
其中：境内法人持股	260,860,292	65.20%				-239,487,815	-239,487,815	21,372,477	5.34%
境内自然人持股	99,139,708	24.78%				-29,915,319	-29,915,319	69,224,389	17.30%
二、无限售条件股份	40,100,000	10.02%				269,403,134	269,403,134	309,503,134	77.36%
1、人民币普通股	40,100,000	10.02%				269,403,134	269,403,134	309,503,134	77.36%
三、股份总数	400,100,000	100.00%				0	0	400,100,000	100.00%

股份变动的原因

 适用  不适用

2020年3月25日，公司部分股东在《首次公开发行股票上市公告书》与《招股说明书》中承诺的所持股份限售期限已届满。本次解除限售股份的股东共38名，解除限售股份合计269,403,134股，占公司股本总额的67.33%。详情请见披露于巨潮资讯网（www.cninfo.com.cn）的公司第2020-015号公告。

股份变动的批准情况

 适用  不适用

股份变动的过户情况

 适用  不适用

股份回购的实施进展情况

 适用  不适用

基于对公司价值的判断和未来可持续发展的坚定信心，为公司和股东创造更大效益，建立、健全公司长效激励机制，吸引和留住优秀人才，充分调动公司员工的积极性和创造性，助力公司的长远发展，结合公司的实际经营情况，在综合考虑公司自身财务状况、经营状况和未来发展战略的情况下，根据相关规定，公司使用自有资金以集中竞价交易方式回购公司部分股份用于员工持股计划。公司于2020年4月9日召开第二届董事会第十一次会议、第二届监事会第九次会议审议通过了《关于回购公司股份方案的议案》。回购公司股份方案的详情请见披露于巨潮资讯网（www.cninfo.com.cn）的公司第2020-024号公告。2020年5月8日，公司实施了首次回购股份，详情请见披露于巨潮资讯网（www.cninfo.com.cn）的公司第2020-043号公告。截至2020年6月30日，公司通过回购专用证券账户以集中竞价交易方式共回购公司股份720,000股，占公司总股本的比例为0.18%，最高成交价格为29.90元，最低成交价格为28.83元，支付的总金额为21,301,311.52元（不含交易费用）。上述公司回购的720,000股股票已于2020年5月20日非交易过户至“浙江每日互动网络科技有限公司-第一期员工持股计划”，详见公司2020年5月22日披露在巨潮资讯网的《关于第一期员工持股计划完成非交易过户的公告》。公司后

续将根据市场情况在回购期限内实施本次回购计划。

采用集中竞价方式减持回购股份的实施进展情况

适用  不适用

股份变动对最近一年和最近一期基本每股收益和稀释每股收益、归属于公司普通股股东的每股净资产等财务指标的影响

适用  不适用

公司认为必要或证券监管机构要求披露的其他内容

适用  不适用

## 2、限售股份变动情况

适用  不适用

单位：股

股东名称	期初限售股数	本期解除限售股数	本期增加限售股数	期末限售股数	限售原因	拟解除限售日期
方毅	48,265,192	0	0	48,265,192	首发限售	2022年3月25日
北京禾裕创业投资中心（有限合伙）	41,229,591	41,229,591	0	0	-	-
北京鼎鹿中原科技有限公司	39,261,596	39,261,596	0	0	-	-
杭州我了个推投资管理合伙企业（有限合伙）	21,372,477	0	0	21,372,477	首发限售	2022年3月25日
沈欣	20,959,197	0	0	20,959,197	首发限售	2022年3月25日
上海中民银孚投资管理有限公司—上海鸿傲投资管理中心（有限合伙）	18,040,000	18,040,000	0	0	-	-
厦门赛富股权投资合伙企业（有限合伙）	17,711,996	17,711,996	0	0	-	-
北京信天商务服务有限公司	9,446,400	9,446,400	0	0	-	-
刘炳海	9,180,720	9,180,720	0	0	-	-
西藏唯品会创业投资有限公司	8,856,004	8,856,004	0	0	-	-
桐乡伯乐锐金股权投资合伙企业（有限合伙）（原“北京伯乐锐金股权投资基金管理中心（有限合伙）”）	8,856,004	8,856,004	0	0	-	-
上海凯石股权投资管理中心（有限合伙）—上海凯峰投资合伙企业（有限合伙）	8,856,004	8,856,004	0	0	-	-
其他自然人股东	20,734,599	20,734,599	0	0	-	-
其他法人股东	87,230,220	87,230,220	0	0	-	-
合计	360,000,000	269,403,134	0	90,596,866	--	--

## 二、证券发行与上市情况

适用  不适用

**三、公司股东数量及持股情况**

单位：股

报告期末普通股股东总数	18,624	报告期末表决权恢复的优先股股东总数（如有）（参见注 8）	0					
持股 5% 以上的普通股股东或前 10 名股东持股情况								
股东名称	股东性质	持股比例	报告期末持股数量	报告期内增减变动情况	持有有限售条件的股份数量	持有无限售条件的股份数量	质押或冻结情况	
							股份状态	数量
方毅	境内自然人	12.06%	48,265,192	0	48,265,192	0		
北京鼎鹿中原科技有限公司	境内非国有法人	9.81%	39,261,596	0	0	39,261,596		
北京禾裕创业投资中心（有限合伙）	境内非国有法人	8.31%	33,229,591	-8,000,000	0	33,229,591		
杭州我了个推投资管理合伙企业（有限合伙）	境内非国有法人	5.34%	21,372,477	0	21,372,477	0		
沈欣	境内自然人	5.24%	20,959,197	0	20,959,197	0	质押	13,500,000
上海中民银孚投资管理有限公司—上海鸿傲投资管理中心（有限合伙）	其他	3.53%	14,118,040	-3,921,960	0	14,118,040		
厦门赛富股权投资合伙企业（有限合伙）	境内非国有法人	2.48%	9,910,996	-7,801,000	0	9,910,996		
刘炳海	境内自然人	2.29%	9,180,720	0	0	9,180,720		
桐乡伯乐锐金股权投资合伙企业（有限合伙）	境内非国有法人	2.21%	8,856,004	0	0	8,856,004		
桐乡万汇金轩股权投资合伙企业（有限合伙）	境内非国有法人	2.00%	7,999,999	0	0	7,999,999		
战略投资者或一般法人因配售新股成为前 10 名股东的情况（如有）（参见注 3）	无							
上述股东关联关系或一致行动的说明	沈欣、杭州我了个推投资管理合伙企业（有限合伙）为方毅的一致行动人。公司无法得知其余股东之间是否存在关联关系或一致行动关系。							
前 10 名无限售条件股东持股情况								
股东名称	报告期末持有无限售条件股份数量	股份种类						
		股份种类	数量					
北京鼎鹿中原科技有限公司	39,261,596	人民币普通股	39,261,596					
北京禾裕创业投资中心（有限合伙）	33,229,591	人民币普通股	33,229,591					
上海中民银孚投资管理有限公司—上海鸿傲投资管理中心（有限合伙）	14,118,040	人民币普通股	14,118,040					
厦门赛富股权投资合伙企业（有限合伙）	9,910,996	人民币普通股	9,910,996					
刘炳海	9,180,720	人民币普通股	9,180,720					
桐乡伯乐锐金股权投资合伙企业（有限合伙）	8,856,004	人民币普通股	8,856,004					
桐乡万汇金轩股权投资合伙企业（有限合伙）	7,999,999	人民币普通股	7,999,999					
西藏唯品会创业投资有限公司	7,253,104	人民币普	7,253,104					

		普通股	
海通开元投资有限公司	5,850,004	人民币普通股	5,850,004
广州墨白坤元投资企业（有限合伙）	5,740,004	人民币普通股	5,740,004
前 10 名无限售流通股股东之间，以及前 10 名无限售流通股股东和前 10 名股东之间关联关系或一致行动的说明	公司无法得知前 10 名无限售流通股股东之间，以及前 10 名无限售流通股股东和前 10 名股东之间是否存在关联关系或一致行动关系。		
前 10 名普通股股东参与融资融券业务股东情况说明（如有）（参见注 4）	无		

公司前 10 名普通股股东、前 10 名无限售条件普通股股东在报告期内是否进行约定购回交易

是  否

公司前 10 名普通股股东、前 10 名无限售条件普通股股东在报告期内未进行约定购回交易。

#### 四、控股股东或实际控制人变更情况

控股股东报告期内变更

适用  不适用

公司报告期控股股东未发生变更。

实际控制人报告期内变更

适用  不适用

公司报告期实际控制人未发生变更。

## 第七节 优先股相关情况

适用  不适用

报告期公司不存在优先股。

## 第八节 可转换公司债券相关情况

适用  不适用

报告期公司不存在可转换公司债券。

## 第九节 董事、监事、高级管理人员情况

### 一、董事、监事和高级管理人员持股变动

适用  不适用

公司董事、监事和高级管理人员在报告期持股情况没有发生变动，具体可参见 2019 年年报。

### 二、公司董事、监事、高级管理人员变动情况

适用  不适用

公司董事、监事和高级管理人员在报告期没有发生变动，具体可参见 2019 年年报。

## 第十节 公司债券相关情况

公司是否存在公开发行并在证券交易所上市，且在半年度报告批准报出日未到期或到期未能全额兑付的公司债券  
否

## 第十一节 财务报告

### 一、审计报告

半年度报告是否经过审计

是  否

公司半年度财务报告未经审计。

### 二、财务报表

财务附注中报表的单位为：元

#### 1、合并资产负债表

编制单位：浙江每日互动网络科技股份有限公司

2020 年 06 月 30 日

单位：元

项目	2020 年 6 月 30 日	2019 年 12 月 31 日
流动资产：		
货币资金	1,213,525,222.65	1,186,568,635.89
结算备付金		
拆出资金		
交易性金融资产	5,246,088.46	5,700,000.00
衍生金融资产		
应收票据	698,000.00	1,572,386.00
应收账款	<b>148,905,313.83</b>	<b>208,130,555.02</b>
应收款项融资		
预付款项	23,569,556.49	31,925,345.08
应收保费		
应收分保账款		
应收分保合同准备金		
其他应收款	20,048,619.61	12,743,969.60
其中：应收利息	6,600,835.61	
应收股利		
买入返售金融资产		
存货	4,735,288.42	9,235,194.70
合同资产		
持有待售资产		
一年内到期的非流动资产		
其他流动资产	<b>24,492,465.06</b>	<b>17,378,431.62</b>

流动资产合计	<b>1,441,220,554.52</b>	<b>1,473,254,517.91</b>
非流动资产：		
发放贷款和垫款		
债权投资		
其他债权投资		
长期应收款		
长期股权投资	180,883,609.06	138,488,031.05
其他权益工具投资	7,000,000.00	
其他非流动金融资产		
投资性房地产		
固定资产	54,458,769.52	53,130,041.37
在建工程	50,657,765.74	21,352,564.43
生产性生物资产		
油气资产		
使用权资产		
无形资产	96,230,481.71	98,112,996.92
开发支出		
商誉		
长期待摊费用	7,937,190.20	1,140,791.98
递延所得税资产	<b>19,810,238.49</b>	<b>19,861,670.67</b>
其他非流动资产	4,451,794.36	7,168,660.75
非流动资产合计	<b>421,429,849.08</b>	<b>339,254,757.17</b>
资产总计	<b>1,862,650,403.60</b>	<b>1,812,509,275.08</b>
流动负债：		
短期借款		
向中央银行借款		
拆入资金		
交易性金融负债		
衍生金融负债		
应付票据		
应付账款	25,249,476.89	23,054,152.73
预收款项		47,311,398.03
合同负债	39,778,031.91	
卖出回购金融资产款		
吸收存款及同业存放		
代理买卖证券款		
代理承销证券款		
应付职工薪酬	11,106,618.07	32,661,731.96
应交税费	5,955,157.18	9,032,615.62
其他应付款	11,731,603.03	16,157,082.69
其中：应付利息		
应付股利		

应付手续费及佣金		
应付分保账款		
持有待售负债		
一年内到期的非流动负债		
其他流动负债		
流动负债合计	93,820,887.08	128,216,981.03
非流动负债：		
保险合同准备金		
长期借款	60,000,000.00	
应付债券		
其中：优先股		
永续债		
租赁负债		
长期应付款		
长期应付职工薪酬		
预计负债		
递延收益	1,350,000.00	1,240,000.00
递延所得税负债		
其他非流动负债		
非流动负债合计	61,350,000.00	1,240,000.00
负债合计	155,170,887.08	129,456,981.03
所有者权益：		
股本	400,100,000.00	400,100,000.00
其他权益工具		
其中：优先股		
永续债		
资本公积	793,682,451.71	809,683,951.64
减：库存股		
其他综合收益		
专项储备		
盈余公积	53,495,958.17	53,495,958.17
一般风险准备		
未分配利润	438,588,870.06	403,650,982.39
归属于母公司所有者权益合计	1,685,867,279.94	1,666,930,892.20
少数股东权益	21,612,236.58	16,121,401.85
所有者权益合计	1,707,479,516.52	1,683,052,294.05
负债和所有者权益总计	1,862,650,403.60	1,812,509,275.08

法定代表人：方毅

主管会计工作负责人：朱剑敏

会计机构负责人：潘德女

## 2、母公司资产负债表

单位：元

项目	2020 年 6 月 30 日	2019 年 12 月 31 日
<b>流动资产：</b>		
货币资金	1,022,153,726.53	1,066,466,013.33
交易性金融资产		
衍生金融资产		
应收票据		1,474,386.00
应收账款	<b>176,212,401.15</b>	<b>202,065,887.14</b>
应收款项融资		
预付款项	8,235,975.08	5,904,004.58
其他应收款	248,371,560.58	324,150,583.86
其中：应收利息	6,600,835.61	
应收股利		
存货	268,642.00	
合同资产		
持有待售资产		
一年内到期的非流动资产		
其他流动资产	<b>17,253,364.03</b>	<b>9,545,719.93</b>
<b>流动资产合计</b>	<b>1,472,495,669.37</b>	<b>1,609,606,594.84</b>
<b>非流动资产：</b>		
债权投资		
其他债权投资		
长期应收款		
长期股权投资	210,084,577.48	78,912,728.75
其他权益工具投资		
其他非流动金融资产		
投资性房地产		
固定资产	50,257,506.56	50,831,245.82
在建工程		
生产性生物资产		
油气资产		
使用权资产		
无形资产	3,549,146.46	3,880,339.61
开发支出		
商誉		
长期待摊费用	7,872,543.65	1,051,903.03
递延所得税资产	<b>660,871.01</b>	<b>559,031.75</b>
其他非流动资产	1,123,073.82	6,176,134.71
<b>非流动资产合计</b>	<b>273,547,718.98</b>	<b>141,411,383.67</b>
<b>资产总计</b>	<b>1,746,043,388.35</b>	<b>1,751,017,978.51</b>
<b>流动负债：</b>		
短期借款		
交易性金融负债		

衍生金融负债		
应付票据		
应付账款	8,117,801.95	3,804,827.38
预收款项		11,118,730.47
合同负债	9,805,024.37	
应付职工薪酬	7,243,976.70	22,635,039.16
应交税费	4,879,746.20	4,153,661.82
其他应付款	1,050,902.55	2,645,510.18
其中：应付利息		
应付股利		
持有待售负债		
一年内到期的非流动负债		
其他流动负债		
流动负债合计	31,097,451.77	44,357,769.01
非流动负债：		
长期借款		
应付债券		
其中：优先股		
永续债		
租赁负债		
长期应付款		
长期应付职工薪酬		
预计负债		
递延收益	1,350,000.00	1,240,000.00
递延所得税负债		
其他非流动负债		
非流动负债合计	1,350,000.00	1,240,000.00
负债合计	32,447,451.77	45,597,769.01
所有者权益：		
股本	400,100,000.00	400,100,000.00
其他权益工具		
其中：优先股		
永续债		
资本公积	754,359,127.92	770,360,627.85
减：库存股		
其他综合收益		
专项储备		
盈余公积	53,495,958.17	53,495,958.17
未分配利润	505,640,850.49	481,463,623.48
所有者权益合计	1,713,595,936.58	1,705,420,209.50
负债和所有者权益总计	1,746,043,388.35	1,751,017,978.51

**3、合并利润表**

单位：元

项目	2020 年半年度	2019 年半年度
一、营业总收入	<b>231,724,145.52</b>	<b>231,866,717.38</b>
其中：营业收入	<b>231,724,145.52</b>	<b>231,866,717.38</b>
利息收入		
已赚保费		
手续费及佣金收入		
二、营业总成本	<b>173,389,391.30</b>	<b>154,838,663.86</b>
其中：营业成本	<b>78,719,938.98</b>	<b>58,427,810.77</b>
利息支出		
手续费及佣金支出		
退保金		
赔付支出净额		
提取保险责任准备金净额		
保单红利支出		
分保费用		
税金及附加	<b>1,012,263.50</b>	<b>1,764,263.51</b>
销售费用	<b>24,656,458.54</b>	<b>28,914,564.76</b>
管理费用	30,846,180.41	22,139,340.45
研发费用	56,411,614.06	50,902,630.05
财务费用	-18,257,064.19	-7,309,945.68
其中：利息费用		
利息收入	18,231,888.22	7,319,125.08
加：其他收益	7,979,332.17	4,491,369.98
投资收益（损失以“-”号填列）	683,531.39	8,266,494.72
其中：对联营企业和合营企业的投资收益	-2,316,468.61	-2,062,135.41
以摊余成本计量的金融资产终止确认收益		
汇兑收益（损失以“-”号填列）		
净敞口套期收益（损失以“-”号填列）		
公允价值变动收益（损失以“-”号填列）	46,088.46	
信用减值损失（损失以“-”号填列）	<b>-1,201,403.14</b>	
资产减值损失（损失以“-”号填列）		<b>-1,813,224.79</b>
资产处置收益（损失以“-”号填列）		
三、营业利润（亏损以“-”号填列）	<b>65,842,303.10</b>	<b>87,972,693.43</b>
加：营业外收入		420,004.69
减：营业外支出	<b>5,516,952.75</b>	<b>3,344,075.32</b>
四、利润总额（亏损总额以“-”号填列）	<b>60,325,350.35</b>	<b>85,048,622.80</b>
减：所得税费用	<b>2,945,277.94</b>	<b>7,066,485.72</b>
五、净利润（净亏损以“-”号填列）	<b>57,380,072.41</b>	<b>77,982,137.08</b>
（一）按经营持续性分类		
1.持续经营净利润（净亏损以“-”号填列）	<b>57,380,072.41</b>	<b>77,982,137.08</b>

2.终止经营净利润（净亏损以“-”号填列）		
（二）按所有权归属分类		
1.归属于母公司所有者的净利润	<b>54,942,887.68</b>	<b>76,024,536.22</b>
2.少数股东损益	2,437,184.73	1,957,600.86
六、其他综合收益的税后净额		
归属母公司所有者的其他综合收益的税后净额		
（一）不能重分类进损益的其他综合收益		
1.重新计量设定受益计划变动额		
2.权益法下不能转损益的其他综合收益		
3.其他权益工具投资公允价值变动		
4.企业自身信用风险公允价值变动		
5.其他		
（二）将重分类进损益的其他综合收益		
1.权益法下可转损益的其他综合收益		
2.其他债权投资公允价值变动		
3.金融资产重分类计入其他综合收益的金额		
4.其他债权投资信用减值准备		
5.现金流量套期储备		
6.外币财务报表折算差额		
7.其他		
归属于少数股东的其他综合收益的税后净额		
七、综合收益总额	<b>57,380,072.41</b>	<b>77,982,137.08</b>
归属于母公司所有者的综合收益总额	<b>54,942,887.68</b>	<b>76,024,536.22</b>
归属于少数股东的综合收益总额	2,437,184.73	1,957,600.86
八、每股收益：		
（一）基本每股收益	<b>0.14</b>	<b>0.20</b>
（二）稀释每股收益	<b>0.14</b>	<b>0.20</b>

法定代表人：方毅

主管会计工作负责人：朱剑敏

会计机构负责人：潘德女

#### 4、母公司利润表

单位：元

项目	2020 年半年度	2019 年半年度
一、营业收入	<b>150,733,252.63</b>	<b>179,418,193.13</b>
减：营业成本	<b>38,262,852.06</b>	<b>41,502,481.76</b>
税金及附加	<b>460,669.47</b>	<b>1,555,239.44</b>
销售费用	<b>13,843,913.53</b>	<b>15,262,743.40</b>
管理费用	21,967,651.15	16,618,340.25
研发费用	45,759,686.87	44,808,240.73
财务费用	-17,758,640.84	-7,057,389.61
其中：利息费用		
利息收入	17,728,222.40	7,057,739.92

加：其他收益	5,944,092.90	3,658,069.99
投资收益（损失以“-”号填列）	-1,740,197.89	8,266,494.72
其中：对联营企业和合营企业的投资收益	-1,740,197.89	-2,062,135.41
以摊余成本计量的金融资产终止确认收益		
净敞口套期收益（损失以“-”号填列）		
公允价值变动收益（损失以“-”号填列）		
信用减值损失（损失以“-”号填列）	<b>-1,005,438.38</b>	
资产减值损失（损失以“-”号填列）		<b>500,791.92</b>
资产处置收益（损失以“-”号填列）		
二、营业利润（亏损以“-”号填列）	<b>51,395,577.02</b>	<b>79,153,893.79</b>
加：营业外收入		
减：营业外支出	<b>5,516,752.75</b>	<b>3,344,075.32</b>
三、利润总额（亏损总额以“-”号填列）	<b>45,878,824.27</b>	<b>75,809,818.47</b>
减：所得税费用	<b>1,696,597.25</b>	<b>4,612,028.00</b>
四、净利润（净亏损以“-”号填列）	<b>44,182,227.02</b>	<b>71,197,790.47</b>
（一）持续经营净利润（净亏损以“-”号填列）	<b>44,182,227.02</b>	<b>71,197,790.47</b>
（二）终止经营净利润（净亏损以“-”号填列）		
五、其他综合收益的税后净额		
（一）不能重分类进损益的其他综合收益		
1.重新计量设定受益计划变动额		
2.权益法下不能转损益的其他综合收益		
3.其他权益工具投资公允价值变动		
4.企业自身信用风险公允价值变动		
5.其他		
（二）将重分类进损益的其他综合收益		
1.权益法下可转损益的其他综合收益		
2.其他债权投资公允价值变动		
3.金融资产重分类计入其他综合收益的金额		
4.其他债权投资信用减值准备		
5.现金流量套期储备		
6.外币财务报表折算差额		
7.其他		
六、综合收益总额	<b>44,182,227.02</b>	<b>71,197,790.47</b>
七、每股收益：		
（一）基本每股收益		
（二）稀释每股收益		

## 5、合并现金流量表

单位：元

项目	2020 年半年度	2019 年半年度
一、经营活动产生的现金流量：		
销售商品、提供劳务收到的现金	263,144,156.66	271,492,877.41

客户存款和同业存放款项净增加额		
向中央银行借款净增加额		
向其他金融机构拆入资金净增加额		
收到原保险合同保费取得的现金		
收到再保业务现金净额		
保户储金及投资款净增加额		
收取利息、手续费及佣金的现金		
拆入资金净增加额		
回购业务资金净增加额		
代理买卖证券收到的现金净额		
收到的税费返还	755,131.49	420,004.69
收到其他与经营活动有关的现金	166,466,790.64	95,406,222.92
经营活动现金流入小计	430,366,078.79	367,319,105.02
购买商品、接受劳务支付的现金	75,124,341.04	88,171,802.10
客户贷款及垫款净增加额		
存放中央银行和同业款项净增加额		
支付原保险合同赔付款项的现金		
拆出资金净增加额		
支付利息、手续费及佣金的现金		
支付保单红利的现金		
支付给职工以及为职工支付的现金	104,014,394.36	84,679,712.10
支付的各项税费	29,158,666.20	33,353,665.43
支付其他与经营活动有关的现金	132,829,368.17	188,877,245.24
经营活动现金流出小计	341,126,769.77	395,082,424.87
经营活动产生的现金流量净额	89,239,309.02	-27,763,319.85
二、投资活动产生的现金流量：		
收回投资收到的现金	930,907,313.38	586,112,931.50
取得投资收益收到的现金		
处置固定资产、无形资产和其他长期资产收回的现金净额		
处置子公司及其他营业单位收到的现金净额		
收到其他与投资活动有关的现金		
投资活动现金流入小计	930,907,313.38	586,112,931.50
购建固定资产、无形资产和其他长期资产支付的现金	47,747,687.93	23,599,534.37
投资支付的现金	1,751,716,127.08	1,260,000,000.00
质押贷款净增加额		
取得子公司及其他营业单位支付的现金净额		
支付其他与投资活动有关的现金		
投资活动现金流出小计	1,799,463,815.01	1,283,599,534.37
投资活动产生的现金流量净额	-868,556,501.63	-697,486,602.87
三、筹资活动产生的现金流量：		
吸收投资收到的现金	3,053,650.00	483,171,249.06
其中：子公司吸收少数股东投资收到的现金		

取得借款收到的现金	60,000,000.00	
收到其他与筹资活动有关的现金	4,176,000.00	
筹资活动现金流入小计	67,229,650.00	483,171,249.06
偿还债务支付的现金		
分配股利、利润或偿付利息支付的现金	19,674,821.68	
其中：子公司支付给少数股东的股利、利润		
支付其他与筹资活动有关的现金	21,311,962.79	29,876,573.68
筹资活动现金流出小计	40,986,784.47	29,876,573.68
筹资活动产生的现金流量净额	26,242,865.53	453,294,675.38
四、汇率变动对现金及现金等价物的影响	30,913.84	8,021.48
五、现金及现金等价物净增加额	-753,043,413.24	-271,947,225.86
加：期初现金及现金等价物余额	1,121,482,965.89	974,975,508.71
六、期末现金及现金等价物余额	368,439,552.65	703,028,282.85

## 6、母公司现金流量表

单位：元

项目	2020 年半年度	2019 年半年度
一、经营活动产生的现金流量：		
销售商品、提供劳务收到的现金	176,567,738.18	191,343,607.42
收到的税费返还	593,534.55	
收到其他与经营活动有关的现金	137,088,999.64	65,622,687.35
经营活动现金流入小计	314,250,272.37	256,966,294.77
购买商品、接受劳务支付的现金	20,052,271.74	30,267,246.84
支付给职工以及为职工支付的现金	77,770,716.89	66,513,015.01
支付的各项税费	20,405,784.66	26,144,311.81
支付其他与经营活动有关的现金	48,782,273.58	111,871,071.22
经营活动现金流出小计	167,011,046.87	234,795,644.88
经营活动产生的现金流量净额	147,239,225.50	22,170,649.89
二、投资活动产生的现金流量：		
收回投资收到的现金	927,407,313.38	586,112,931.50
取得投资收益收到的现金		
处置固定资产、无形资产和其他长期资产收回的现金净额		
处置子公司及其他营业单位收到的现金净额		
收到其他与投资活动有关的现金		
投资活动现金流入小计	927,407,313.38	586,112,931.50
购建固定资产、无形资产和其他长期资产支付的现金	12,862,827.97	20,149,246.78
投资支付的现金	1,849,316,127.08	1,260,000,000.00
取得子公司及其他营业单位支付的现金净额		
支付其他与投资活动有关的现金		
投资活动现金流出小计	1,862,178,955.05	1,280,149,246.78
投资活动产生的现金流量净额	-934,771,641.67	-694,036,315.28
三、筹资活动产生的现金流量：		

吸收投资收到的现金		483,171,249.06
取得借款收到的现金		
收到其他与筹资活动有关的现金	4,176,000.00	
筹资活动现金流入小计	4,176,000.00	483,171,249.06
偿还债务支付的现金		
分配股利、利润或偿付利息支付的现金	19,674,821.68	
支付其他与筹资活动有关的现金	21,311,962.79	29,876,573.68
筹资活动现金流出小计	40,986,784.47	29,876,573.68
筹资活动产生的现金流量净额	-36,810,784.47	453,294,675.38
四、汇率变动对现金及现金等价物的影响	30,913.84	8,021.48
五、现金及现金等价物净增加额	-824,312,286.80	-218,562,968.53
加：期初现金及现金等价物余额	1,001,466,013.33	902,329,278.94
六、期末现金及现金等价物余额	177,153,726.53	683,766,310.41

**7、合并所有者权益变动表**

本期金额

单位：元

项目	2020 年半年度													
	归属于母公司所有者权益											少数股东权益	所有者权益合计	
	股本	其他权益工具			资本公积	减：库存股	其他综合收益	专项储备	盈余公积	一般风险准备	未分配利润			其他
	优先股	永续债	其他											
一、上年年末余额	400,100,000.00				809,683,951.64				<b>53,495,958.17</b>		<b>403,650,982.39</b>	<b>1,666,930,892.20</b>	16,121,401.85	<b>1,683,052,294.05</b>
加：会计政策变更														
前期差错更正														
同一控制下企业合并														
其他														
二、本年期初余额	400,100,000.00				809,683,951.64				<b>53,495,958.17</b>		<b>403,650,982.39</b>	<b>1,666,930,892.20</b>	16,121,401.85	<b>1,683,052,294.05</b>
三、本期增减变动金额 (减少以“-”号填列)					-16,001,499.93						<b>34,937,887.67</b>	<b>18,936,387.74</b>	5,490,834.73	<b>24,427,222.47</b>
(一) 综合收益总额											<b>54,942,887.67</b>	<b>54,942,887.67</b>	5,490,834.73	<b>60,433,722.40</b>
(二) 所有者投入和减少资本					-16,001,499.93							-16,001,499.93		-16,001,499.93
1. 所有者投入的普通股														
2. 其他权益工具持有者投入资本														
3. 股份支付计入所有者权益的金额					-16,001,499.93							-16,001,499.93		-16,001,499.93
4. 其他														
(三) 利润分配											-20,005,000.00	-20,005,000.00		-20,005,000.00



1. 提取盈余公积																			
2. 提取一般风险准备																			
3. 对所有者（或股东）的分配										-20,005,000.00		-20,005,000.00		-20,005,000.00					
4. 其他																			
（四）所有者权益内部结转																			
1. 资本公积转增资本（或股本）																			
2. 盈余公积转增资本（或股本）																			
3. 盈余公积弥补亏损																			
4. 设定受益计划变动额结转留存收益																			
5. 其他综合收益结转留存收益																			
6. 其他																			
（五）专项储备																			
1. 本期提取																			
2. 本期使用																			
（六）其他																			
四、本期期末余额	400,100,000.00										793,682,451.71			53,495,958.17		438,588,870.06	1,685,867,279.94	21,612,236.58	1,707,479,516.52

上期金额

单位：元

项目	2019 年半年度												少数股东权益	所有者权益合计					
	归属于母公司所有者权益																		
	股本	其他权益工具	资本公积	减：库	其他	专项	盈余公积	一般	未分配利润	其他	小计								



		优 先 股	永 续 债	其 他		存 股	综 合 收 益	储 备		风 险 准 备					
一、上年年末余额	360,000,000.00				390,062,430.49				42,359,561.43		337,444,407.58		1,129,866,399.50	3,728,582.93	1,133,594,982.43
加：会计政策变更															
前期差错更正															
同一控制下企业合并															
其他															
二、本年期初余额	360,000,000.00				390,062,430.49				42,359,561.43		337,444,407.58		1,129,866,399.50	3,728,582.93	1,133,594,982.43
三、本期增减变动金额（减少以“-”号填列）	40,100,000.00				410,025,399.47						<b>76,024,536.22</b>		<b>526,149,935.69</b>	1,957,600.86	<b>528,107,536.55</b>
（一）综合收益总额											<b>76,024,536.22</b>		<b>76,024,536.22</b>	1,957,600.86	<b>77,982,137.08</b>
（二）所有者投入和减少资本	40,100,000.00				410,025,399.47								450,125,399.47		450,125,399.47
1. 所有者投入的普通股	40,100,000.00				410,025,399.47								450,125,399.47		450,125,399.47
2. 其他权益工具持有者投入资本															
3. 股份支付计入所有者权益的金额															
4. 其他															
（三）利润分配															
1. 提取盈余公积															
2. 提取一般风险准备															
3. 对所有者（或股															

东) 的分配															
4. 其他															
(四) 所有者权益内部结转															
1. 资本公积转增资本 (或股本)															
2. 盈余公积转增资本 (或股本)															
3. 盈余公积弥补亏损															
4. 设定受益计划变动额结转留存收益															
5. 其他综合收益结转留存收益															
6. 其他															
(五) 专项储备															
1. 本期提取															
2. 本期使用															
(六) 其他															
四、本期期末余额	400,100,000.00				800,087,829.96				42,359,561.43	<b>413,468,943.80</b>		<b>1,656,016,335.19</b>	5,686,183.79	<b>1,661,702,518.98</b>	

### 8、母公司所有者权益变动表

本期金额

单位：元

项目	2020 年半年度											
	股本	其他权益工具			资本公积	减：库存股	其他综合收益	专项储备	盈余公积	未分配利润	其他	所有者权益合计
		优先股	永续债	其他								
一、上年年末余额	400,100,000.00				770,360,627.85					<b>53,495,958.17</b>	<b>481,463,623.48</b>	<b>1,705,420,209.50</b>



加：会计政策变更											
前期差错更正											
其他											
三、本年期初余额	400,100,000.00				770,360,627.85			53,495,958.17	481,463,623.48		1,705,420,209.50
三、本期增减变动金额(减少以“-”号填列)					-16,001,499.93				24,177,227.01		8,175,727.08
(一) 综合收益总额									44,182,227.01		44,182,227.01
(二) 所有者投入和减少资本					-16,001,499.93						-16,001,499.93
1. 所有者投入的普通股											
2. 其他权益工具持有者投入资本											
3. 股份支付计入所有者权益的金额					-16,001,499.93						-16,001,499.93
4. 其他											
(三) 利润分配									-20,005,000.00		-20,005,000.00
1. 提取盈余公积											
2. 对所有者(或股东)的分配									-20,005,000.00		-20,005,000.00
3. 其他											
(四) 所有者权益内部结转											
1. 资本公积转增资本(或股本)											
2. 盈余公积转增资本(或股本)											
3. 盈余公积弥补亏损											
4. 设定受益计划变动额结转留存收益											
5. 其他综合收益结转留存收益											
6. 其他											
(五) 专项储备											
1. 本期提取											
2. 本期使用											
(六) 其他											
四、本期期末余额	400,100,000.00				754,359,127.92			53,495,958.17	505,640,850.49		1,713,595,936.58

上期金额

单位：元

项目	2019 年半年度											
	股本	其他权益工具			资本公积	减：库存股	其他综合收益	专项储备	盈余公积	未分配利润	其他	所有者权益合计
		优先股	永续债	其他								
一、上年年末余额	360,000,000.00				350,739,106.70				42,359,561.43	381,236,052.85		1,134,334,720.98
加：会计政策变更												
前期差错更正												
其他												
二、本年期初余额	360,000,000.00				350,739,106.70				42,359,561.43	381,236,052.85		1,134,334,720.98
三、本期增减变动金额（减少以“－”号填列）	40,100,000.00				410,025,399.47					71,197,790.47		521,323,189.94
（一）综合收益总额										71,197,790.47		71,197,790.47
（二）所有者投入和减少资本	40,100,000.00				410,025,399.47							450,125,399.47
1. 所有者投入的普通股	40,100,000.00				410,025,399.47							450,125,399.47
2. 其他权益工具持有者投入资本												
3. 股份支付计入所有者权益的金额												
4. 其他												
（三）利润分配												
1. 提取盈余公积												
2. 对所有者（或股东）的分配												



3. 其他												
（四）所有者权益内部结转												
1. 资本公积转增资本（或股本）												
2. 盈余公积转增资本（或股本）												
3. 盈余公积弥补亏损												
4. 设定受益计划变动额结转留存收益												
5. 其他综合收益结转留存收益												
6. 其他												
（五）专项储备												
1. 本期提取												
2. 本期使用												
（六）其他												
四、本期期末余额	400,100,000.00				760,764,506.17				42,359,561.43	<b>452,433,843.32</b>		<b>1,655,657,910.92</b>

### 三、公司基本情况

浙江每日互动网络科技股份有限公司系由方毅、沈欣和杭州我了个推投资管理合伙企业（有限合伙），以及北京禾裕创业投资中心（有限合伙）等其他 27 方在原浙江每日互动网络科技有限公司基础上共同发起设立，于 2016 年 6 月 28 日在杭州市市场监督管理局登记注册，总部位于浙江省杭州市。公司现持有统一社会信用代码为 91330106566067060H 的营业执照，注册资本 40,010.00 万元，股份总数 40,010 万股（每股面值 1 元）。公司股票已于 2019 年 3 月 25 日在深圳证券交易所挂牌交易。

本公司属互联网和相关服务行业。主要经营范围：计算机网络技术、计算机软硬件、电子产品、通讯技术的技术开发、技术服务、技术咨询，增值电信业务（凭许可证经营），设计、制作、代理、发布国内广告，通讯设备（除专控），电子设备的销售，货物进出口业务。（国家法律、行政法规禁止的项目除外，法律、行政法规限制的项目取得许可证后方可经营）；其他无需报经审批的一切合法项目。（依法须经批准的项目，经相关部门批准后方可开展经营活动）

本财务报表业经公司 2020 年 8 月 27 日第二届第十四次董事会批准对外报出。

本公司将杭州应景科技有限公司、杭州云盟数智科技有限公司、上海蓝豹数据科技有限公司、北京云盟数智网络科技有限公司、杭州云深科技有限公司、浙江云合数据科技有限责任公司、杭州个园科技有限公司、杭州独角兽科技有限公司和北京国信云控科技股权投资合伙企业（有限合伙）等 9 家子公司纳入本期合并财务报表范围，情况详见本财务报表附注八和九之说明。

### 四、财务报表的编制基础

#### 1、编制基础

本公司财务报表以持续经营为编制基础。

#### 2、持续经营

本公司不存在导致对报告期末起 12 个月内的持续经营能力产生重大疑虑的事项或情况。

### 五、重要会计政策及会计估计

具体会计政策和会计估计提示：

本公司及各子公司根据实际生产经营特点，依据相关企业会计准则的规定，对应收账款减值、其他应收款减值、固定资产折旧、无形资产摊销、收入确认等交易和事项指定了若干具体会计政策和会计估计。

#### 1、遵循企业会计准则的声明

本公司所编制的财务报表符合企业会计准则的要求，真实、完整地反映了公司的财务状况、经营成果和现金流量等有关信息。

#### 2、会计期间

会计年度自公历 1 月 1 日起至 12 月 31 日止。

#### 3、营业周期

公司经营业务的营业周期较短，以 12 个月作为资产和负债的流动性划分标准。

#### 4、记账本位币

采用人民币为记账本位币。

#### 5、同一控制下和非同一控制下企业合并的会计处理方法

##### (1) 同一控制下企业合并的会计处理方法

公司在企业合并中取得的资产和负债，按照合并日被合并方在最终控制方合并财务报表中的账面价值计量。公司按照被合并方所有者权益在最终控制方合并财务报表中的账面价值份额与支付的合并对价账面价值或发行股份面值总额的差额，调整资本公积；资本公积不足冲减的，调整留存收益。

##### (2) 非同一控制下企业合并的会计处理方法

公司在购买日对合并成本大于合并中取得的被购买方可辨认净资产公允价值份额的差额，确认为商誉；如果合并成本小于合并中取得的被购买方可辨认净资产公允价值份额，首先对取得的被购买方各项可辨认资产、负债及或有负债的公允价值以及合并成本的计量进行复核，经复核后合并成本仍小于合并中取得的被购买方可辨认净资产公允价值份额的，其差额计入当期损益。

#### 6、合并财务报表的编制方法

母公司将其控制的所有子公司纳入合并财务报表的合并范围。合并财务报表以母公司及其子公司的财务报表为基础，根据其他有关资料，由母公司按照《企业会计准则第33号——合并财务报表》编制。

#### 7、合营安排分类及共同经营会计处理方法

##### (1) 合营安排分为共同经营和合营企业。

##### (2) 当公司为共同经营的合营方时，确认与共同经营中利益份额相关的下列项目：

- 1) 确认单独所持有的资产，以及按持有份额确认共同持有的资产；
- 2) 确认单独所承担的负债，以及按持有份额确认共同承担的负债；
- 3) 确认出售公司享有的共同经营产出份额所产生的收入；
- 4) 按公司持有份额确认共同经营因出售资产所产生的收入；
- 5) 确认单独所发生的费用，以及按公司持有份额确认共同经营发生的费用。

#### 8、现金及现金等价物的确定标准

列示于现金流量表中的现金是指库存现金以及可以随时用于支付的存款。现金等价物是指企业持有的期限短、流动性强、易于转换为已知金额现金、价值变动风险很小的投资。

#### 9、外币业务和外币报表折算

外币交易在初始确认时，采用交易发生日的即期汇率折算为人民币金额。资产负债表日，外币货币性项目采用资产负债表日即期汇率折算，因汇率不同而产生的汇兑差额，除与购建符合资本化条件资产有关的外币专门借款本金及利息的汇兑差额外，计入当期损益；以历史成本计量的外币非货币性项目仍采用交易发生日的即期汇率折算，不改变其人民币金额；以公允价值计量的外币非货币性项目，采用公允价值确定日的即期汇率折算，差额计入当期损益或其他综合收益。

## 10、金融工具

### (1) 金融资产和金融负债的分类

金融资产在初始确认时划分为以下三类：①以摊余成本计量的金融资产；②以公允价值计量且其变动计入其他综合收益的金融资产；③以公允价值计量且其变动计入当期损益的金融资产。

金融负债在初始确认时划分为以下四类：①以公允价值计量且其变动计入当期损益的金融负债；②金融资产转移不符合终止确认条件或继续涉入被转移金融资产所形成的金融负债；③不属于上述①或②的财务担保合同，以及不属于上述①并以低于市场利率贷款的贷款承诺；④以摊余成本计量的金融负债。

### (2) 金融资产和金融负债的确认依据、计量方法和终止确认条件

#### 1) 金融资产和金融负债的确认依据和初始计量方法

公司成为金融工具合同的一方时，确认一项金融资产或金融负债。初始确认金融资产或金融负债时，按照公允价值计量；对于以公允价值计量且其变动计入当期损益的金融资产和金融负债，相关交易费用直接计入当期损益；对于其他类别的金融资产或金融负债，相关交易费用计入初始确认金额。但是，公司初始确认的应收账款未包含重大融资成分或公司不考虑未超过一年的合同中的融资成分的，按照交易价格进行初始计量。

#### 2) 金融资产的后续计量方法

##### ①以摊余成本计量的金融资产

采用实际利率法，按照摊余成本进行后续计量。以摊余成本计量且不属于任何套期关系的一部分的金融资产所产生的利得或损失，在终止确认、重分类、按照实际利率法摊销或确认减值时，计入当期损益。

##### ②以公允价值计量且其变动计入其他综合收益的债务工具投资

采用公允价值进行后续计量。采用实际利率法计算的利息、减值损失或利得及汇兑损益计入当期损益，其他利得或损失计入其他综合收益。终止确认时，将之前计入其他综合收益的累计利得或损失从其他综合收益中转出，计入当期损益。

##### ③以公允价值计量且其变动计入其他综合收益的权益工具投资

采用公允价值进行后续计量。获得的股利（属于投资成本收回部分的除外）计入当期损益，其他利得或损失计入其他综合收益。终止确认时，将之前计入其他综合收益的累计利得或损失从其他综合收益中转出，计入留存收益。

##### ④以公允价值计量且其变动计入当期损益的金融资产

采用公允价值进行后续计量，产生的利得或损失（包括利息和股利收入）计入当期损益，除非该金融资产属于套期关系的一部分。

#### 3) 金融负债的后续计量方法

##### ①以公允价值计量且其变动计入当期损益的金融负债

此类金融负债包括交易性金融负债（含属于金融负债的衍生工具）和指定为以公允价值计量且其变动计入当期损益的金融负债。对于此类金融负债以公允价值进行后续计量。因公司自身信用风险变动引起的指定为以公允价值计量且其变动计入当期损益的金融负债的公允价值变动金额计入其他综合收益，除非该处理会造成或扩大损益中的会计错配。此类金融负债产生的其他利得或损失（包括利息费用、除因公司自身信用风险变动引起的公允价值变动）计入当期损益，除非该金融负债属于套期关系的一部分。终止确认时，将之前计入其他综合收益的累计利得或损失从其他综合收益中转出，计入留存收益。

##### ②金融资产转移不符合终止确认条件或继续涉入被转移金融资产所形成的金融负债

按照《企业会计准则第 23 号——金融资产转移》相关规定进行计量。

##### ③不属于上述①或②的财务担保合同，以及不属于上述①并以低于市场利率贷款的贷款承诺

在初始确认后按照下列两项金额之中的较高者进行后续计量：a、按照金融工具的减值规定确定的损失准备金额；b、初始确认金额扣除按照相关规定所确定的累计摊销额后的余额。

##### ④以摊余成本计量的金融负债

采用实际利率法以摊余成本计量。以摊余成本计量且不属于任何套期关系的一部分的金融负债所产生的利得或损失，在终止确认、按照实际利率法摊销时计入当期损益。

#### 4) 金融资产和金融负债的终止确认

##### ①当满足下列条件之一时，终止确认金融资产：

- a、收取金融资产现金流量的合同权利已终止；
  - b、金融资产已转移，且该转移满足《企业会计准则第 23 号——金融资产转移》关于金融资产终止确认的规定。
- ②当金融负债（或其一部分）的现时义务已经解除时，相应终止确认该金融负债（或该部分金融负债）。

### （3）金融资产转移的确认依据和计量方法

公司转移了金融资产所有权上几乎所有的风险和报酬的，终止确认该金融资产，并将转移中产生或保留的权利和义务单独确认为资产或负债；保留了金融资产所有权上几乎所有的风险和报酬的，继续确认所转移的金融资产。公司既没有转移也没有保留金融资产所有权上几乎所有的风险和报酬的，分别下列情况处理：①未保留对该金融资产控制的，终止确认该金融资产，并将转移中产生或保留的权利和义务单独确认为资产或负债；②保留了对该金融资产控制的，按照继续涉入所转移金融资产的程度确认有关金融资产，并相应确认有关负债。

金融资产整体转移满足终止确认条件的，将下列两项金额的差额计入当期损益：①所转移金融资产在终止确认日的账面价值；②因转移金融资产而收到的对价，与原直接计入其他综合收益的公允价值变动累计额中对应终止确认部分的金额（涉及转移的金融资产为以公允价值计量且其变动计入其他综合收益的债务工具投资）之和。转移了金融资产的一部分，且该被转移部分整体满足终止确认条件的，将转移前金融资产整体的账面价值，在终止确认部分和继续确认部分之间，按照转移日各自的相对公允价值进行分摊，并将下列两项金额的差额计入当期损益：①终止确认部分的账面价值；②终止确认部分的对价，与原直接计入其他综合收益的公允价值变动累计额中对应终止确认部分的金额（涉及转移的金融资产为以公允价值计量且其变动计入其他综合收益的债务工具投资）之和。

### （4）金融资产和金融负债的公允价值确定方法

公司采用在当前情况下适用并且有足够可利用数据和其他信息支持的估值技术确定相关金融资产和金融负债的公允价值。公司将估值技术使用的输入值分以下层级，并依次使用：

- 1) 第一层次输入值是在计量日能够取得的相同资产或负债在活跃市场上未经调整的报价；
- 2) 第二层次输入值是除第一层次输入值外相关资产或负债直接或间接可观察的输入值，包括：活跃市场中类似资产或负债的报价；非活跃市场中相同或类似资产或负债的报价；除报价以外的其他可观察输入值，如在正常报价间隔期间可观察的利率和收益率曲线等；市场验证的输入值等；
- 3) 第三层次输入值是相关资产或负债的不可观察输入值，包括不能直接观察或无法由可观察市场数据验证的利率、股票波动率、企业合并中承担的弃置义务的未来现金流量、使用自身数据作出的财务预测等。

### （5）金融工具减值

#### 1) 金融工具减值计量和会计处理

公司以预期信用损失为基础，对以摊余成本计量的金融资产、以公允价值计量且其变动计入其他综合收益的债务工具投资、租赁应收款、分类为以公允价值计量且其变动计入当期损益的金融负债以外的贷款承诺、不属于以公允价值计量且其变动计入当期损益的金融负债或不属于金融资产转移不符合终止确认条件或继续涉入被转移金融资产所形成的金融负债的财务担保合同进行减值处理并确认损失准备。

预期信用损失，是指以发生违约的风险为权重的金融工具信用损失的加权平均值。信用损失，是指公司按照原实际利率折现的、根据合同应收的所有合同现金流量与预期收取的所有现金流量之间的差额，即全部现金短缺的现值。其中，对于公司购买或源生的已发生信用减值的金融资产，按照该金融资产经信用调整的实际利率折现。

对于购买或源生的已发生信用减值的金融资产，公司在资产负债表日仅将自初始确认后整个存续期内预期信用损失的累计变动确认为损失准备。

对于不含重大融资成分或者公司不考虑不超过一年的合同中的融资成分的应收账款，公司运用简化计量方法，按照相当于整个存续期内的预期信用损失金额计量损失准备。

除上述计量方法以外的金融资产，公司在每个资产负债表日评估其信用风险自初始确认后是否已经显著增加。如果信用风险自初始确认后已显著增加，公司按照整个存续期内预期信用损失的金额计量损失准备；如果信用风险自初始确认后未显著增加，公司按照该金融工具未来 12 个月内预期信用损失的金额计量损失准备。

公司利用可获得的合理且有依据的信息，包括前瞻性信息，通过比较金融工具在资产负债表日发生违约的风险与在初始确认日发生违约的风险，以确定金融工具的信用风险自初始确认后是否已显著增加。

于资产负债表日，若公司判断金融工具只具有较低的信用风险，则假定该金融工具的信用风险自初始确认后并未显著增

加。

公司以单项金融工具或金融工具组合为基础评估预期信用风险和计量预期信用损失。当以金融工具组合为基础时，公司以共同风险特征为依据，将金融工具划分为不同组合。

公司在每个资产负债表日重新计量预期信用损失，由此形成的损失准备的增加或转回金额，作为减值损失或利得计入当期损益。对于以摊余成本计量的金融资产，损失准备抵减该金融资产在资产负债表中列示的账面价值；对于以公允价值计量且其变动计入其他综合收益的债权投资，公司在其他综合收益中确认其损失准备，不抵减该金融资产的账面价值。

### 2) 按组合评估预期信用风险和计量预期信用损失的金融工具

项 目	确定组合的依据	计量预期信用损失的方法
其他应收款——账龄组合	账龄	参考历史信用损失经验，结合当前状况以及对未来经济状况的预测，通过违约风险敞口和未来12个月内或整个存续期预期信用损失率，计算预期信用损失
其他应收款——合并范围内关联方组合	合并范围内关联方	

### 3) 按组合计量预期信用损失的应收款项

项 目	确定组合的依据	计量预期信用损失的方法
应收票据-银行承兑汇票	承兑票据出票人	参考历史信用损失经验，结合当前状况以及对未来经济状况的预测，通过违约风险敞口和整个存续期预期信用损失率，计算预期信用损失
应收票据-商业承兑汇票		
应收账款——账龄组合	账龄	参考历史信用损失经验，结合当前状况以及对未来经济状况的预测，编制应收账款账龄与整个存续期预期信用损失率对照表，计算预期信用损失
应收账款——合并范围内关联方组合	合并范围内关联方	参考历史信用损失经验，结合当前状况以及对未来经济状况的预测，通过违约风险敞口和整个存续期预期信用损失率，计算预期信用损失

### (6) 金融资产和金融负债的抵销

金融资产和金融负债在资产负债表内分别列示，不相互抵销。但同时满足下列条件的，公司以相互抵销后的净额在资产负债表内列示：①公司具有抵销已确认金额的法定权利，且该种法定权利是当前可执行的；②公司计划以净额结算，或同时变现该金融资产和清偿该金融负债。

不满足终止确认条件的金融资产转移，公司不对已转移的金融资产和相关负债进行抵销。

## 11、应收票据

本公司对应收票据的预期信用损失的确定方法及会计处理方法详见本附注五 / 10、（5）金融工具减值。

## 12、应收账款

本公司对应收账款的预期信用损失的确定方法及会计处理方法详见本附注五 / 10、（5）金融工具减值。

## 13、应收款项融资

无。

## 14、其他应收款

其他应收款的预期信用损失的确定方法及会计处理方法

本公司对其他应收款的预期信用损失的确定方法及会计处理方法详见本附注五 / 10、（5）金融工具减值。

## 15、存货

### (1) 存货的分类

存货包括在日常活动中持有以备出售的产成品或商品、处在生产过程中的在产品、在生产过程或提供劳务过程中耗用的

材料和物料等。

(2) 发出存货的计价方法

除部分定制产品采用个别计价法外，其余发出存货采用月末一次加权平均法。

(3) 存货可变现净值的确定依据

资产负债表日，存货采用成本与可变现净值孰低计量，按照单个存货成本高于可变现净值的差额计提存货跌价准备。直接用于出售的存货，在正常生产经营过程中以该存货的估计售价减去估计的销售费用和相关税费后的金额确定其可变现净值；需要经过加工的存货，在正常生产经营过程中以所生产的产成品的估计售价减去至完工时估计将要发生的成本、估计的销售费用和相关税费后的金额确定其可变现净值；资产负债表日，同一项存货中一部分有合同价格约定、其他部分不存在合同价格的，分别确定其可变现净值，并与其对应的成本进行比较，分别确定存货跌价准备的计提或转回的金额。

(4) 存货的盘存制度

存货的盘存制度为永续盘存制

(5) 低值易耗品和包装物的摊销方法

1) 低值易耗品

按照一次转销法进行摊销。

2) 包装物

按照一次转销法进行摊销。

## 16、合同资产

(1) 合同资产的确认方法及标准

合同资产是指公司已向客户转让商品或服务而有权收取对价的权利，且该权利取决于时间流逝之外的其他因素。公司拥有的无条件（即，仅取决于时间流逝）向客户收取对价的权利作为应收款项单独列示。

(2) 合同资产预期信用损失的确定方法及会计处理方法

有关合同资产预期信用损失的确定方法及会计处理方法，详见本附注五 / 10、（5）金融工具减值。

## 17、合同成本

无。

## 18、持有待售资产

(1) 持有待售的非流动资产或处置组的分类

公司将同时满足下列条件的非流动资产或处置组划分为持有待售类别：1) 根据类似交易中出售此类资产或处置组的惯例，在当前状况下即可立即出售；2) 出售极可能发生，即公司已经就出售计划作出决议且获得确定的购买承诺，预计出售将在一年内完成。

公司专为转售而取得的非流动资产或处置组，在取得日满足“预计出售将在一年内完成”的条件，且短期（通常为 3 个月）内很可能满足持有待售类别的其他划分条件的，在取得日将其划分为持有待售类别。

因公司无法控制的下列原因之一，导致非关联方之间的交易未能在一年内完成，且公司仍然承诺出售非流动资产或处置组的，继续将非流动资产或处置组划分为持有待售类别：1) 买方或其他方意外设定导致出售延期的条件，公司针对这些条件已经及时采取行动，且预计能够自设定导致出售延期的条件起一年内顺利化解延期因素；2) 因发生罕见情况，导致持有待售的非流动资产或处置组未能在一年内完成出售，公司在最初一年内已经针对这些新情况采取必要措施且重新满足了持有待售类别的划分条件。

(2) 持有待售的非流动资产或处置组的计量

1) 初始计量和后续计量

初始计量和在资产负债表日重新计量持有待售的非流动资产或处置组时，其账面价值高于公允价值减去出售费用后的净额的，将账面价值减记至公允价值减去出售费用后的净额，减记的金额确认为资产减值损失，计入当期损益，同时计提持有待售资产减值准备。

对于取得日划分为持有待售类别的非流动资产或处置组，在初始计量时比较假定其不划分为持有待售类别情况下的初始计量金额和公允价值减去出售费用后的净额，以两者孰低计量。除企业合并中取得的非流动资产或处置组外，由非流动资产或处置组以公允价值减去出售费用后的净额作为初始计量金额而产生的差额，计入当期损益。

对于持有待售的处置组确认的资产减值损失金额，先抵减处置组中商誉的账面价值，再根据处置组中的各项非流动资产账面价值所占比重，按比例抵减其账面价值。

持有待售的非流动资产或处置组中的非流动资产不计提折旧或摊销，持有待售的处置组中负债的利息和其他费用继续予以确认。

#### 2) 资产减值损失转回的会计处理

后续资产负债表日持有待售的非流动资产公允价值减去出售费用后的净额增加的，以前减记的金额予以恢复，并在划分为持有待售类别后确认的资产减值损失金额内转回，转回金额计入当期损益。划分为持有待售类别前确认的资产减值损失不转回。

后续资产负债表日持有待售的处置组公允价值减去出售费用后的净额增加的，以前减记的金额予以恢复，并在划分为持有待售类别后非流动资产确认的资产减值损失金额内转回，转回金额计入当期损益。已抵减的商誉账面价值，以及非流动资产在划分为持有待售类别前确认的资产减值损失不转回。

持有待售的处置组确认的资产减值损失后续转回金额，根据处置组中除商誉外各项非流动资产账面价值所占比重，按比例增加其账面价值。

#### 3) 不再继续划分为持有待售类别以及终止确认的会计处理

非流动资产或处置组因不再满足持有待售类别的划分条件而不再继续划分为持有待售类别或非流动资产从持有待售的处置组中移除时，按照以下两者孰低计量：①划分为持有待售类别前的账面价值，按照假定不划分为持有待售类别情况下本应确认的折旧、摊销或减值等进行调整后的金额；②可收回金额。

终止确认持有待售的非流动资产或处置组时，将尚未确认的利得或损失计入当期损益。

## 19、债权投资

无。

## 20、其他债权投资

无。

## 21、长期应收款

无。

## 22、长期股权投资

### (1) 共同控制、重要影响的判断

按照相关约定对某项安排存在共有的控制，并且该安排的相关活动必须经过分享控制权的参与方一致同意后才能决策，认定为共同控制。对被投资单位的财务和经营政策有参与决策的权力，但并不能够控制或者与其他方一起共同控制这些政策的制定，认定为重大影响。

### (2) 投资成本的确定

1) 同一控制下的企业合并形成的，合并方以支付现金、转让非现金资产、承担债务或发行权益性证券作为合并对价的，

在合并日按照取得被合并方所有者权益在最终控制方合并财务报表中的账面价值的份额作为其初始投资成本。长期股权投资初始投资成本与支付的合并对价的账面价值或发行股份的面值总额之间的差额调整资本公积；资本公积不足冲减的，调整留存收益。

公司通过多次交易分步实现同一控制下企业合并形成的长期股权投资，判断是否属于“一揽子交易”。属于“一揽子交易”的，把各项交易作为一项取得控制权的交易进行会计处理。不属于“一揽子交易”的，在合并日，根据合并后应享有被合并方净资产在最终控制方合并财务报表中的账面价值的份额确定初始投资成本。合并日长期股权投资的初始投资成本，与达到合并前的长期股权投资账面价值加上合并日进一步取得股份新支付对价的账面价值之和的差额，调整资本公积；资本公积不足冲减的，调整留存收益。

2) 非同一控制下的企业合并形成的，在购买日按照支付的合并对价的公允价值作为其初始投资成本。

公司通过多次交易分步实现非同一控制下企业合并形成的长期股权投资，区分个别财务报表和合并财务报表进行相关会计处理：

a、在个别财务报表中，按照原持有的股权投资的账面价值加上新增投资成本之和，作为改按成本法核算的初始投资成本。

b、在合并财务报表中，判断是否属于“一揽子交易”。属于“一揽子交易”的，把各项交易作为一项取得控制权的交易进行会计处理。不属于“一揽子交易”的，对于购买日之前持有的被购买方的股权，按照该股权在购买日的公允价值进行重新计量，公允价值与其账面价值的差额计入当期投资收益；购买日之前持有的被购买方的股权涉及权益法核算下的其他综合收益等的，与其相关的其他综合收益等转为购买日所属当期收益。但由于被投资方重新计量设定受益计划净负债或净资产变动而产生的其他综合收益除外。

c、除企业合并形成以外的：以支付现金取得的，按照实际支付的购买价款作为其初始投资成本；以发行权益性证券取得的，按照发行权益性证券的公允价值作为其初始投资成本；以债务重组方式取得的，按《企业会计准则第 12 号——债务重组》确定其初始投资成本；以非货币性资产交换取得的，按《企业会计准则第 7 号——非货币性资产交换》确定其初始投资成本。

### (3) 后续计量及损益确认方法

对被投资单位实施控制的长期股权投资采用成本法核算；对联营企业和合营企业的长期股权投资，采用权益法核算。

#### (4) 通过多次交易分步处置对子公司投资至丧失控制权的处理方法

##### 1) 个别财务报表

对处置的股权，其账面价值与实际取得价款之间的差额，计入当期损益。对于剩余股权，对被投资单位仍具有重大影响或者与其他方一起实施共同控制的，转为权益法核算；不能再对被投资单位实施控制、共同控制或重大影响的，按照《企业会计准则第 22 号——金融工具确认和计量》的相关规定进行核算。

##### 2) 合并财务报表

###### a、通过多次交易分步处置对子公司投资至丧失控制权，且不属于“一揽子交易”的

在丧失控制权之前，处置价款与处置长期股权投资相对应享有子公司自购买日或合并日开始持续计算的净资产份额之间的差额，调整资本公积（资本溢价），资本溢价不足冲减的，冲减留存收益。

丧失对原子公司控制权时，对于剩余股权，按照其在丧失控制权日的公允价值进行重新计量。处置股权取得的对价与剩余股权公允价值之和，减去按原持股比例计算应享有原有子公司自购买日或合并日开始持续计算的净资产的份额之间的差额，计入丧失控制权当期的投资收益，同时冲减商誉。与原有子公司股权投资相关的其他综合收益等，应当在丧失控制权时转为当期投资收益。

###### b、通过多次交易分步处置对子公司投资至丧失控制权，且属于“一揽子交易”的

将各项交易作为一项处置子公司并丧失控制权的交易进行会计处理。但是，在丧失控制权之前每一次处置价款与处置投资对应的享有该子公司净资产份额的差额，在合并财务报表中确认为其他综合收益，在丧失控制权时一并转入丧失控制权当期的损益。

## 23、投资性房地产

投资性房地产计量模式

不适用

## 24、固定资产

### (1) 确认条件

固定资产是指为生产商品、提供劳务、出租或经营管理而持有的，使用年限超过一个会计年度的有形资产。固定资产在同时满足经济利益很可能流入、成本能够可靠计量时予以确认。

### (2) 折旧方法

类别	折旧方法	折旧年限	残值率	年折旧率
专用设备	年限平均法	3-5	5	19.00-31.67
运输工具	年限平均法	4	5	23.75
电子及其他设备	年限平均法	3-5	5	19.00-31.67

### (3) 融资租入固定资产的认定依据、计价和折旧方法

## 25、在建工程

(1) 在建工程同时满足经济利益很可能流入、成本能够可靠计量则予以确认。在建工程按建造该项资产达到预定可使用状态前所发生的实际成本计量。

(2) 在建工程达到预定可使用状态时，按工程实际成本转入固定资产。已达到预定可使用状态但尚未办理竣工决算的，先按估计价值转入固定资产，待办理竣工决算后再按实际成本调整原暂估价值，但不再调整原已计提的折旧。

## 26、借款费用

无。

## 27、生物资产

无。

## 28、油气资产

无。

## 29、使用权资产

无。

## 30、无形资产

### (1) 计价方法、使用寿命、减值测试

1) 无形资产包括土地使用权、专利权及非专利技术等，按成本进行初始计量。

2) 使用寿命有限的无形资产，在使用寿命内按照与该项无形资产有关的经济利益的预期实现方式系统合理地摊销，无法可靠确定预期实现方式的，采用直线法摊销。具体年限如下：

项 目	摊销年限(年)
土地使用权	50
著作权、专利权及商标权等资产组	10
管理软件	5

### (2) 内部研究开发支出会计政策

内部研究开发项目研究阶段的支出，于发生时计入当期损益。内部研究开发项目开发阶段的支出，同时满足下列条件的，确认为无形资产：1) 完成该无形资产以使其能够使用或出售在技术上具有可行性；2) 具有完成该无形资产并使用或出售的意图；3) 无形资产产生经济利益的方式，包括能够证明运用该无形资产生产的产品存在市场或无形资产自身存在市场，无形资产将在内部使用的，能证明其有用性；4) 有足够的技术、财务资源和其他资源支持，以完成该无形资产的开发，并有能力使用或出售该无形资产；5) 归属于该无形资产开发阶段的支出能够可靠地计量。

## 31、长期资产减值

对长期股权投资、固定资产、在建工程、使用寿命有限的无形资产等长期资产，在资产负债表日有迹象表明发生减值的，估计其可收回金额。对因企业合并所形成的商誉和使用寿命不确定的无形资产，无论是否存在减值迹象，每年都进行减值测试。商誉结合与其相关的资产组或者资产组组合进行减值测试。

若上述长期资产的可收回金额低于其账面价值的，按其差额确认资产减值准备并计入当期损益。

## 32、长期待摊费用

长期待摊费用核算已经支出，摊销期限在 1 年以上（不含 1 年）的各项费用。长期待摊费用按实际发生额入账，在受益期或规定的期限内分期平均摊销。如果长期待摊的费用项目不能使以后会计期间受益则将尚未摊销的该项目的摊余价值全部转入当期损益。

## 33、合同负债

合同负债是指公司已收或应收客户对价而应向客户转让商品或服务的义务。同一合同下的合同资产和合同负债以净额列示。

## 34、职工薪酬

### (1) 短期薪酬的会计处理方法

在职工为公司提供服务的会计期间，将实际发生的短期薪酬确认为负债，并计入当期损益或相关资产成本。

## (2) 离职后福利的会计处理方法

离职后福利分为设定提存计划和设定受益计划。

1) 在职工为公司提供服务的会计期间, 根据设定提存计划计算的应缴存金额确认为负债, 并计入当期损益或相关资产成本。

2) 对设定受益计划的会计处理通常包括下列步骤:

a、根据预期累计福利单位法, 采用无偏且相互一致的精算假设对有关人口统计变量和财务变量等作出估计, 计量设定受益计划所产生的义务, 并确定相关义务的所属期间。同时, 对设定受益计划所产生的义务予以折现, 以确定设定受益计划义务的现值和当期服务成本;

b、设定受益计划存在资产的, 将设定受益计划义务现值减去设定受益计划资产公允价值所形成的赤字或盈余确认为一项设定受益计划净负债或净资产。设定受益计划存在盈余的, 以设定受益计划的盈余和资产上限两项的孰低者计量设定受益计划净资产;

c、期末, 将设定受益计划产生的职工薪酬成本确认为服务成本、设定受益计划净负债或净资产的利息净额以及重新计量设定受益计划净负债或净资产所产生的变动等三部分, 其中服务成本和设定受益计划净负债或净资产的利息净额计入当期损益或相关资产成本, 重新计量设定受益计划净负债或净资产所产生的变动计入其他综合收益, 并且在后续会计期间不允许转回至损益, 但可以在权益范围内转移这些在其他综合收益确认的金额。

## (3) 辞退福利的会计处理方法

向职工提供的辞退福利, 在下列两者孰早日确认辞退福利产生的职工薪酬负债, 并计入当期损益: 1) 公司不能单方面撤回因解除劳动关系计划或裁减建议所提供的辞退福利时; 2) 公司确认与涉及支付辞退福利的重组相关的成本或费用时。

## (4) 其他长期职工福利的会计处理方法

向职工提供的其他长期福利, 符合设定提存计划条件的, 按照设定提存计划的有关规定进行会计处理; 除此之外的其他长期福利, 按照设定受益计划的有关规定进行会计处理, 为简化相关会计处理, 将其产生的职工薪酬成本确认为服务成本、其他长期职工福利净负债或净资产的利息净额以及重新计量其他长期职工福利净负债或净资产所产生的变动等组成项目的总净额计入当期损益或相关资产成本。

## 35、租赁负债

无。

## 36、预计负债

无。

## 37、股份支付

(1) 股份支付的种类

包括以权益结算的股份支付和以现金结算的股份支付。

(2) 实施、修改、终止股份支付计划的相关会计处理

1) 以权益结算的股份支付

授予后立即可行权的换取职工服务的以权益结算的股份支付, 在授予日按照权益工具的公允价值计入相关成本或费用, 相应调整资本公积。完成等待期内的服务或达到规定业绩条件才可行权的换取职工服务的以权益结算的股份支付, 在等待期

内的每个资产负债表日，以对可行权权益工具数量的最佳估计为基础，按权益工具授予日的公允价值，将当期取得的服务计入相关成本或费用，相应调整资本公积。

换取其他方服务的权益结算的股份支付，如果其他方服务的公允价值能够可靠计量的，按照其他方服务在取得日的公允价值计量；如果其他方服务的公允价值不能可靠计量，但权益工具的公允价值能够可靠计量的，按照权益工具在服务取得日的公允价值计量，计入相关成本或费用，相应增加所有者权益。

#### 2) 以现金结算的股份支付

授予后立即可行权的换取职工服务的以现金结算的股份支付，在授予日按公司承担负债的公允价值计入相关成本或费用，相应增加负债。完成等待期内的服务或达到规定业绩条件才可行权的换取职工服务的以现金结算的股份支付，在等待期内的每个资产负债表日，以对可行权情况的最佳估计为基础，按公司承担负债的公允价值，将当期取得的服务计入相关成本或费用和相应的负债。

#### 3) 修改、终止股份支付计划

如果修改增加了所授予的权益工具的公允价值，公司按照权益工具公允价值的增加相应地确认取得服务的增加；如果修改增加了所授予的权益工具的数量，公司将增加的权益工具的公允价值相应地确认为取得服务的增加；如果公司按照有利于职工的方式修改可行权条件，公司在处理可行权条件时，考虑修改后的可行权条件。

如果修改减少了授予的权益工具的公允价值，公司继续以权益工具在授予日的公允价值为基础，确认取得服务的金额，而不考虑权益工具公允价值的减少；如果修改减少了授予的权益工具的数量，公司将减少部分作为已授予的权益工具的取消来进行处理；如果以不利于职工的方式修改了可行权条件，在处理可行权条件时，不考虑修改后的可行权条件。

如果公司在等待期内取消了所授予的权益工具或结算了所授予的权益工具（因未满足可行权条件而被取消的除外），则将取消或结算作为加速可行权处理，立即确认原本在剩余等待期内确认的金额。

## 38、优先股、永续债等其他金融工具

无。

## 39、收入

公司需遵守《深圳证券交易所创业板行业信息披露指引第 8 号——上市公司从事互联网营销及数据服务相关业务》的披露要求：

#### (1) 收入确认原则

于合同开始日，公司对合同进行评估，识别合同所包含的各单项履约义务，并确定各单项履约义务是在某一时段内履行，还是在某一时点履行。

满足下列条件之一时，属于在某一时段内履行履约义务，否则，属于在某一时点履行履约义务：a、客户在公司履约的同时即取得并消耗公司履约所带来的经济利益；b、客户能够控制公司履约过程中在建商品或服务；c、公司履约过程中所产出的商品或服务具有不可替代用途，且公司在整个合同期间内有权就累计至今已完成的履约部分收取款项。

对于在某一时段内履行的履约义务，公司在该段时间内按照履约进度确认收入。履约进度不能合理确定时，已经发生的成本预计能够得到补偿的，按照已经发生的成本金额确认收入，直到履约进度能够合理确定为止。对于在某一时点履行的履约义务，在客户取得相关商品或服务控制权时点确认收入。在判断客户是否已取得商品控制权时，公司考虑下列迹象：a、公司就该商品享有现时收款权利，即客户就该商品负有现时付款义务；b、公司已将该商品的法定所有权转移给客户，即客户已拥有该商品的法定所有权；c、公司已将该商品实物转移给客户，即客户已实物占有该商品；d、公司已将该商品所有权上的主要风险和报酬转移给客户，即客户已取得该商品所有权上的主要风险和报酬；e、客户已接受该商品；f、其他表明客户已取得商品控制权的迹象。

#### (2) 收入计量原则

a、公司按照分摊至各单项履约义务的交易价格计量收入。交易价格是公司因向客户转让商品或服务而预期有权收取的对价金额，不包括代第三方收取的款项以及预期将退还给客户的款项。

b、合同中存在可变对价的，公司按照期望值或最可能发生金额确定可变对价的最佳估计数，但包含可变对价的交易价格，不超过在相关不确定性消除时累计已确认收入极可能不会发生重大转回的金额。

c、合同中存在重大融资成分的，公司按照假定客户在取得商品或服务控制权时即以现金支付的应付金额确定交易价格。该交易价格与合同对价之间的差额，在合同期间内采用实际利率法摊销。合同开始日，公司预计客户取得商品或服务控制权与客户支付价款间隔不超过一年的，不考虑合同中存在的重大融资成分。

d、合同中包含两项或多项履约义务的，公司于合同开始日，按照各单项履约义务所承诺商品的单独售价的相对比例，将交易价格分摊至各单项履约义务。

### (3) 收入确认的具体方法

公司主要从事开发者服务、数据服务及其他等。

1) 开发者服务：公司根据合同约定及在约定的时间期间内提供相关服务，在服务期间内按月平均确认收入。

2) 数据服务：公司数据服务主要包括增长服务、品牌服务、公共服务、风控服务和其他服务。

a、增长服务：公司每月根据后台统计数据作为结算依据，待客户确认且预计相关经济利益很可能流入时按合同约定的计费标准进行结算确认收入。其中效果广告主要采用 CPA、CPC、CPS 等按执行效果结算的方式。公司一般依据其精准营销广告为客户带来的效果或销售收入以及约定的分配比例，与客户核对后进行收入确认；如存在约定保底等固定收费的情形，公司则按照合同约定的固定收费定期确认收入。

b、品牌服务：在相关的广告见诸互联网媒体时，公司即完成约定的广告任务；采用 CPM 等结算方式，按照公司为客户完成的广告投放量以及约定的结算标准确认收入。

c、公共服务、风控服务和其他服务：公司根据合同约定及在约定的时间期间内提供相关服务，服务完成时经客户确认后收入确认，或在服务期间分期确认收入。

3) 其他：其他主要系硬件销售，公司根据合同约定将产品交付给购货方，且产品销售收入金额已确定，已经收回货款或取得了收款凭证且相关的经济利益很可能流入，产品相关的成本能够可靠地计量时确认收入。

## 40、政府补助

(1) 政府补助在同时满足下列条件时予以确认：1) 公司能够满足政府补助所附的条件；2) 公司能够收到政府补助。政府补助为货币性资产的，按照收到或应收的金额计量。政府补助为非货币性资产的，按照公允价值计量；公允价值不能可靠取得的，按照名义金额计量。

### (2) 与资产相关的政府补助判断依据及会计处理方法

政府文件规定用于购建或以其他方式形成长期资产的政府补助划分为与资产相关的政府补助。政府文件不明确的，以取得该补助必须具备的基本条件为基础进行判断，以购建或以其他方式形成长期资产为基本条件的作为与资产相关的政府补助。与资产相关的政府补助，冲减相关资产的账面价值或确认为递延收益。与资产相关的政府补助确认为递延收益的，在相关资产使用寿命内按照合理、系统的方法分期计入损益。按照名义金额计量的政府补助，直接计入当期损益。相关资产在使用寿命结束前被出售、转让、报废或发生毁损的，将尚未分配的相关递延收益余额转入资产处置当期的损益。

### (3) 与收益相关的政府补助判断依据及会计处理方法

除与资产相关的政府补助之外的政府补助划分为与收益相关的政府补助。对于同时包含与资产相关部分和与收益相关部分的政府补助，难以区分与资产相关或与收益相关的，整体归类为与收益相关的政府补助。与收益相关的政府补助，用于补偿以后期间的相关成本费用或损失的，确认为递延收益，在确认相关成本费用或损失的期间，计入当期损益或冲减相关成本；用于补偿已发生的相关成本费用或损失的，直接计入当期损益或冲减相关成本。

(4) 与公司日常经营活动相关的政府补助，按照经济业务实质，计入其他收益或冲减相关成本费用。与公司日常活动无关的政府补助，计入营业外收支。

## 41、递延所得税资产/递延所得税负债

(1) 根据资产、负债的账面价值与其计税基础之间的差额（未作为资产和负债确认的项目按照税法规定可以确定其计

税基础的，该计税基础与其账面数之间的差额），按照预期收回该资产或清偿该负债期间的适用税率计算确认递延所得税资产或递延所得税负债。

(2) 确认递延所得税资产以很可能取得用来抵扣可抵扣暂时性差异的应纳税所得额为限。资产负债表日，有确凿证据表明未来期间很可能获得足够的应纳税所得额用来抵扣可抵扣暂时性差异的，确认以前会计期间未确认的递延所得税资产。

(3) 资产负债表日，对递延所得税资产的账面价值进行复核，如果未来期间很可能无法获得足够的应纳税所得额用以抵扣递延所得税资产的利益，则减记递延所得税资产的账面价值。在很可能获得足够的应纳税所得额时，转回减记的金额。

(4) 公司当期所得税和递延所得税作为所得税费用或收益计入当期损益，但不包括下列情况产生的所得税：1) 企业合并；2) 直接在所有者权益中确认的交易或者事项。

## 42、租赁

### (1) 经营租赁的会计处理方法

公司为承租人时，在租赁期内各个期间按照直线法将租金计入相关资产成本或确认为当期损益，发生的初始直接费用，直接计入当期损益。或有租金在实际发生时计入当期损益。

公司为出租人时，在租赁期内各个期间按照直线法将租金确认为当期损益，发生的初始直接费用，除金额较大的予以资本化并分期计入损益外，均直接计入当期损益。或有租金在实际发生时计入当期损益。

### (2) 融资租赁的会计处理方法

无。

## 43、其他重要的会计政策和会计估计

无。

## 44、重要会计政策和会计估计变更

### (1) 重要会计政策变更

适用  不适用

会计政策变更的内容和原因	审批程序	备注
本公司自 2020 年 1 月 1 日起执行财政部 2017 年修订的《企业会计准则第 14 号-收入》。	公司于 2020 年 4 月 9 日召开第二届董事会第十一次会议，审议通过了《关于会计政策变更的议案》。	详情请见披露于巨潮资讯网 (www.cninfo.com.cn) 的公司第 2020-027 号公告。

### (2) 重要会计估计变更

适用  不适用

### (3) 2020 年起首次执行新收入准则、新租赁准则调整执行当年年初财务报表相关项目情况

适用

是否需要调整年初资产负债表科目

是  否

## 合并资产负债表

单位：元

项目	2019 年 12 月 31 日	2020 年 01 月 01 日	调整数
<b>流动资产：</b>			
货币资金	1,186,568,635.89	1,186,568,635.89	
结算备付金			
拆出资金			
交易性金融资产	5,700,000.00	5,700,000.00	
衍生金融资产			
应收票据	1,572,386.00	1,572,386.00	
应收账款	<b>208,130,555.02</b>	<b>208,130,555.02</b>	
应收款项融资			
预付款项	31,925,345.08	31,925,345.08	
应收保费			
应收分保账款			
应收分保合同准备金			
其他应收款	12,743,969.60	12,743,969.60	
其中：应收利息			
应收股利			
买入返售金融资产			
存货	9,235,194.70	9,235,194.70	
合同资产			
持有待售资产			
一年内到期的非流动资产			
其他流动资产	<b>17,378,431.62</b>	<b>17,378,431.62</b>	
<b>流动资产合计</b>	<b>1,473,254,517.91</b>	<b>1,473,254,517.91</b>	
<b>非流动资产：</b>			
发放贷款和垫款			
债权投资			
其他债权投资			
长期应收款			
长期股权投资	138,488,031.05	138,488,031.05	
其他权益工具投资			
其他非流动金融资产			
投资性房地产			
固定资产	53,130,041.37	53,130,041.37	
在建工程	21,352,564.43	21,352,564.43	
生产性生物资产			
油气资产			
使用权资产			
无形资产	98,112,996.92	98,112,996.92	
开发支出			
商誉			

长期待摊费用	1,140,791.98	1,140,791.98	
递延所得税资产	<b>19,861,670.67</b>	<b>19,861,670.67</b>	
其他非流动资产	7,168,660.75	7,168,660.75	
非流动资产合计	<b>339,254,757.17</b>	<b>339,254,757.17</b>	
资产总计	<b>1,812,509,275.08</b>	<b>1,812,509,275.08</b>	
流动负债：			
短期借款			
向中央银行借款			
拆入资金			
交易性金融负债			
衍生金融负债			
应付票据			
应付账款	23,054,152.73	23,054,152.73	
预收款项	47,311,398.03		-47,311,398.03
合同负债		47,311,398.03	47,311,398.03
卖出回购金融资产款			
吸收存款及同业存放			
代理买卖证券款			
代理承销证券款			
应付职工薪酬	32,661,731.96	32,661,731.96	
应交税费	9,032,615.62	9,032,615.62	
其他应付款	16,157,082.69	16,157,082.69	
其中：应付利息			
应付股利			
应付手续费及佣金			
应付分保账款			
持有待售负债			
一年内到期的非流动负债			
其他流动负债			
流动负债合计	128,216,981.03	128,216,981.03	
非流动负债：			
保险合同准备金			
长期借款			
应付债券			
其中：优先股			
永续债			
租赁负债			
长期应付款			
长期应付职工薪酬			
预计负债			
递延收益	1,240,000.00	1,240,000.00	
递延所得税负债			

其他非流动负债			
非流动负债合计	1,240,000.00	1,240,000.00	
负债合计	129,456,981.03	129,456,981.03	
所有者权益：			
股本	400,100,000.00	400,100,000.00	
其他权益工具			
其中：优先股			
永续债			
资本公积	809,683,951.64	809,683,951.64	
减：库存股			
其他综合收益			
专项储备			
盈余公积	<b>53,495,958.17</b>	<b>53,495,958.17</b>	
一般风险准备			
未分配利润	<b>403,650,982.39</b>	<b>403,650,982.39</b>	
归属于母公司所有者权益合计	<b>1,666,930,892.20</b>	<b>1,666,930,892.20</b>	
少数股东权益	16,121,401.85	16,121,401.85	
所有者权益合计	<b>1,683,052,294.05</b>	<b>1,683,052,294.05</b>	
负债和所有者权益总计	<b>1,812,509,275.08</b>	<b>1,812,509,275.08</b>	

## 调整情况说明

按照新收入准则，新增合同负债项目列报企业已收或应收客户对价而应向客户转让商品的义务。

## 母公司资产负债表

单位：元

项目	2019 年 12 月 31 日	2020 年 01 月 01 日	调整数
流动资产：			
货币资金	1,066,466,013.33	1,066,466,013.33	
交易性金融资产			
衍生金融资产			
应收票据	1,474,386.00	1,474,386.00	
应收账款	<b>202,065,887.14</b>	<b>202,065,887.14</b>	
应收款项融资			
预付款项	5,904,004.58	5,904,004.58	
其他应收款	324,150,583.86	324,150,583.86	
其中：应收利息			
应收股利			
存货			
合同资产			
持有待售资产			
一年内到期的非流动资产			
其他流动资产	<b>9,545,719.93</b>	<b>9,545,719.93</b>	
流动资产合计	<b>1,609,606,594.84</b>	<b>1,609,606,594.84</b>	

非流动资产：			
债权投资			
其他债权投资			
长期应收款			
长期股权投资	78,912,728.75	78,912,728.75	
其他权益工具投资			
其他非流动金融资产			
投资性房地产			
固定资产	50,831,245.82	50,831,245.82	
在建工程			
生产性生物资产			
油气资产			
使用权资产			
无形资产	3,880,339.61	3,880,339.61	
开发支出			
商誉			
长期待摊费用	1,051,903.03	1,051,903.03	
递延所得税资产	559,031.75	559,031.75	
其他非流动资产	6,176,134.71	6,176,134.71	
非流动资产合计	141,411,383.67	141,411,383.67	
资产总计	1,751,017,978.51	1,751,017,978.51	
流动负债：			
短期借款			
交易性金融负债			
衍生金融负债			
应付票据			
应付账款	3,804,827.38	3,804,827.38	
预收款项	11,118,730.47		-11,118,730.47
合同负债		11,118,730.47	11,118,730.47
应付职工薪酬	22,635,039.16	22,635,039.16	
应交税费	4,153,661.82	4,153,661.82	
其他应付款	2,645,510.18	2,645,510.18	
其中：应付利息			
应付股利			
持有待售负债			
一年内到期的非流动负债			
其他流动负债			
流动负债合计	44,357,769.01	44,357,769.01	
非流动负债：			
长期借款			
应付债券			
其中：优先股			

永续债			
租赁负债			
长期应付款			
长期应付职工薪酬			
预计负债			
递延收益	1,240,000.00	1,240,000.00	
递延所得税负债			
其他非流动负债			
非流动负债合计	1,240,000.00	1,240,000.00	
负债合计	45,597,769.01	45,597,769.01	
所有者权益：			
股本	400,100,000.00	400,100,000.00	
其他权益工具			
其中：优先股			
永续债			
资本公积	770,360,627.85	770,360,627.85	
减：库存股			
其他综合收益			
专项储备			
盈余公积	53,495,958.17	53,495,958.17	
未分配利润	481,463,623.48	481,463,623.48	
所有者权益合计	1,705,420,209.50	1,705,420,209.50	
负债和所有者权益总计	1,751,017,978.51	1,751,017,978.51	

#### 调整情况说明

按照新收入准则，新增合同负债项目列报企业已收或应收客户对价而应向客户转让商品的义务。

#### (4) 2020 年起首次执行新收入准则、新租赁准则追溯调整前期比较数据说明

适用  不适用

#### 45、其他

无。

### 六、税项

#### 1、主要税种及税率

税种	计税依据	税率
增值税	销售货物或提供应税劳务	3%；6%；9%；13%
城市维护建设税	应缴流转税税额	7%
企业所得税	应纳税所得额	10%；12.5%；25%；
教育费附加	应缴流转税税额	3%

地方教育附加	应缴流转税税额	2%
文化事业建设费	计费销售额	3%

存在不同企业所得税税率纳税主体的，披露情况说明

纳税主体名称	所得税税率
母公司	10%
杭州应景科技有限公司	25%
上海蓝豹数据科技有限公司	25%
杭州个园科技有限公司	25%
杭州独角兽科技有限公司	25%
北京云盟数智网络科技有限公司	25%
杭州云盟数智科技有限公司	25%
杭州云深科技有限公司	12.5%

## 2、税收优惠

(1) 根据《关于软件和集成电路产业企业所得税优惠政策有关问题的通知》(财税〔2016〕49号)、《国家发展和改革委员会关于印发国家规划布局内重点软件和集成电路设计领域的通知》(发改高技〔2016〕1056号)等有关规定，符合条件的国家规划布局内的重点软件企业，如当年未享受免税优惠的，可减按10%的税率征收企业所得税。公司2020年度符合重点软件企业的有关条件，按10%的税率缴纳企业所得税。

(2) 根据《关于进一步鼓励软件产业和集成电路产业发展企业所得税政策的通知》(财税〔2012〕27号)、《进一步鼓励软件产业和集成电路产业发展的若干政策》(国发〔2011〕4号)和《软件企业认定管理办法》(工信部联软〔2013〕64号)的有关规定，并经浙江省经济和信息化委员会审核，杭州云深公司被认定为软件企业，自获利年度起计算优惠期，第一年至第二年免征企业所得税，第三年至第五年按照25%的法定税率减半征收企业所得税，并享受至期满为止。杭州云深公司2020年度按照25%的法定税率减半征收企业所得税。

(3) 根据《中华人民共和国企业所得税法实施条例》(国务院令第512号)、《财政部、国家税务总局、科学技术部关于完善研究开发费用税前加计扣除政策的通知》和《关于提高研究开发费用税前加计扣除比例的通知》(财税〔2018〕99号)等规定，企业享受研发费用加计扣除比例由50%提高到75%，企业为开发新技术、新产品、新工艺发生的研究开发费用，未形成无形资产计入当期损益的，在按照规定据实扣除的基础上，按照研究开发费用的75%加计扣除；形成无形资产的，按照无形资产成本的175%摊销。公司及孙公司杭州云深2020年发生的研发费用，在按规定据实扣除的基础上，可按照当年度实际发生额的75%，从当年度应纳税所得额中扣除。

(4) 根据《关于软件产品增值税政策的通知》(财税〔2011〕100号)，对杭州云深科技有限公司销售自行开发生产的软件产品，按软件销售收入税率征收增值税后，对增值税实际税负超过3%的部分实行即征即退。

(5) 根据《关于深化增值税改革有关政策的公告》(财税〔2019〕39号)，自2019年4月1日至2021年12月31日，公司及子公司可按照当期可抵扣进项税额加计10%，抵减应纳税额。

## 3、其他

无。

## 七、合并财务报表项目注释

### 1、货币资金

单位：元

项目	期末余额	期初余额
库存现金	4,098.18	3,548.18
银行存款	368,435,454.47	1,121,479,417.71
其他货币资金	845,085,670.00	65,085,670.00
合计	1,213,525,222.65	1,186,568,635.89

其他说明

其他货币资金期末数包括结构性存款8.45亿元和保函保证金85,670.00元。

## 2、交易性金融资产

单位：元

项目	期末余额	期初余额
以公允价值计量且其变动计入当期损益的金融资产	5,246,088.46	5,700,000.00
其中：		
权益工具投资	5,246,088.46	5,700,000.00
其中：		
合计	5,246,088.46	5,700,000.00

## 3、应收票据

### (1) 应收票据分类列示

单位：元

项目	期末余额	期初余额
银行承兑票据	698,000.00	1,572,386.00
合计	698,000.00	1,572,386.00

单位：元

类别	期末余额					期初余额				
	账面余额		坏账准备		账面价值	账面余额		坏账准备		账面价值
	金额	比例	金额	计提比例		金额	比例	金额	计提比例	
其中：										
按组合计提坏账准备的应收票据	698,000.00	100.00%			698,000.00	1,572,386.00	100.00%			1,572,386.00
其中：										
银行承兑汇票	698,000.00	100.00%			698,000.00	1,572,386.00	100.00%			1,572,386.00
合计	698,000.00	100.00%			698,000.00	1,572,386.00	100.00%			1,572,386.00

按组合计提坏账准备：0

单位：元

名称	期末余额		
	账面余额	坏账准备	计提比例
银行承兑汇票	698,000.00	0.00	0.00%
合计	698,000.00	0.00	--

确定该组合依据的说明：

本公司认为所持有银行承兑汇票不存在重大的信用风险，不会因银行或其他出票人违约而产生重大损失。

如是按照预期信用损失一般模型计提应收票据坏账准备，请参照其他应收款的披露方式披露坏账准备的相关信息：

适用  不适用

#### 4、应收账款

##### (1) 应收账款分类披露

单位：元

类别	期末余额					期初余额				
	账面余额		坏账准备		账面价值	账面余额		坏账准备		账面价值
	金额	比例	金额	计提比例		金额	比例	金额	计提比例	
按单项计提坏账准备的应收账款	75,946,927.87	32.74%	74,946,927.87	98.68%	1,000,000.00	75,946,927.87	26.18%	74,946,927.87	98.68%	1,000,000.00
其中：										
按组合计提坏账准备的应收账款	155,990,189.06	67.26%	8,084,875.23	5.18%	147,905,313.83	214,154,401.88	73.82%	7,023,846.86	3.28%	207,130,555.02
其中：										
合计	231,937,116.93	100.00%	83,031,803.10	35.80%	148,905,313.83	290,101,329.75	100.00%	81,970,774.73	28.26%	208,130,555.02

按单项计提坏账准备：74,946,927.87

单位：元

名称	期末余额			
	账面余额	坏账准备	计提比例	计提理由
上海欢兽实业有限公司	73,432,927.87	73,432,927.87	100.00%	经单独测试，预计无法收回。
乐视体育文化产业发展（北京）有限公司	300,000.00	300,000.00	100.00%	经单独测试，预计无法收回。
暴风集团股份有限公司	400,000.00	400,000.00	100.00%	经单独测试，预计无法收回。
北京中电普华信息技术有限公司	1,814,000.00	814,000.00	44.87%	经单独测试，预计可以部分收回。
合计	75,946,927.87	74,946,927.87	--	--

按组合计提坏账准备：8,084,875.23

单位：元

名称	期末余额		
	账面余额	坏账准备	计提比例
账龄组合--非公共服务部门应收账款	117,053,110.50	6,189,263.72	5.29%
账龄组合--公共服务部门应收账款	38,937,078.56	1,895,611.51	4.87%
合计	155,990,189.06	8,084,875.23	--

如是按照预期信用损失一般模型计提应收账款坏账准备，请参照其他应收款的披露方式披露坏账准备的相关信息：

适用  不适用

按账龄披露

单位：元

账龄	期末余额
1 年以内 (含 1 年)	<b>221,926,998.07</b>
3 个月以内	<b>94,787,041.44</b>
4-12 月	<b>127,139,956.63</b>
1 至 2 年	<b>4,155,519.38</b>
2 至 3 年	3,105,718.68
3 年以上	2,748,880.80
3 至 4 年	2,475,180.80
4 至 5 年	254,700.00
5 年以上	19,000.00
合计	<b>231,937,116.93</b>

## (2) 本期计提、收回或转回的坏账准备情况

本期计提坏账准备情况:

单位: 元

类别	期初余额	本期变动金额				期末余额
		计提	收回或转回	核销	其他	
单项计提坏账准备	74,946,927.87					74,946,927.87
按组合计提坏账准备	<b>7,023,846.86</b>	<b>1,061,028.36</b>				<b>8,084,875.23</b>
合计	<b>81,970,774.73</b>	<b>1,061,028.36</b>	0.00	0.00	0.00	<b>83,031,803.10</b>

## (3) 按欠款方归集的期末余额前五名的应收账款情况

单位: 元

单位名称	应收账款期末余额	占应收账款期末余额合计数的比例	坏账准备期末余额
第一名	73,432,927.87	<b>31.66%</b>	73,432,927.87
第二名	53,440,029.09	<b>23.04%</b>	534,400.69
第三名	<b>5,164,706.00</b>	<b>2.23%</b>	<b>51,647.06</b>
第四名	<b>5,060,373.43</b>	<b>2.18%</b>	<b>64,557.57</b>
第五名	<b>4,909,190.50</b>	<b>2.12%</b>	<b>160,693.74</b>
合计	<b>142,007,226.89</b>	<b>61.23%</b>	

## 5、预付款项

### (1) 预付款项按账龄列示

单位: 元

账龄	期末余额		期初余额	
	金额	比例	金额	比例
1 年以内	22,988,236.33	97.53%	31,152,760.91	97.58%
1 至 2 年	236,943.35	1.01%	623,735.13	1.95%
2 至 3 年	330,096.81	1.40%	148,849.04	0.47%
3 年以上	14,280.00	0.06%		

合计	23,569,556.49	--	31,925,345.08	--
----	---------------	----	---------------	----

账龄超过 1 年且金额重要的预付款项未及时结算原因的说明：

无。

## (2) 按预付对象归集的期末余额前五名的预付款情况

本期按预付对象归集的期末余额前五名预付款项汇总金额 16,667,010.88 元，占预付款项期末余额合计数的比例 70.71%。

## 6、其他应收款

单位：元

项目	期末余额	期初余额
应收利息	6,600,835.61	
其他应收款	13,447,784.00	12,743,969.60
合计	20,048,619.61	12,743,969.60

### (1) 应收利息

#### 1) 应收利息分类

单位：元

项目	期末余额	期初余额
定期存款	6,600,835.61	
合计	6,600,835.61	

#### 2) 坏账准备计提情况

适用  不适用

### (2) 其他应收款

#### 1) 其他应收款按款项性质分类情况

单位：元

款项性质	期末账面余额	期初账面余额
押金及保证金	12,089,620.64	11,766,891.75
应收退税款	1,258,993.38	781,845.50
其他	665,314.38	621,001.97
合计	14,013,928.40	13,169,739.22

#### 2) 坏账准备计提情况

单位：元

坏账准备	第一阶段	第二阶段	第三阶段	合计
	未来 12 个月预期信用损	整个存续期预期信用损	整个存续期预期信用损	

	失	失(未发生信用减值)	失(已发生信用减值)	
2020年1月1日余额	62,815.76	167,465.11	195,488.75	425,769.62
2020年1月1日余额在本期	—	—	—	—
--转入第二阶段	-16,999.95	16,999.95		
--转入第三阶段		-32,530.00	32,530.00	
本期计提	26,888.04	2,527.99	110,958.75	140,374.78
2020年6月30日余额	72,703.85	154,463.05	338,977.50	566,144.40

损失准备本期变动金额重大的账面余额变动情况

适用  不适用

按账龄披露

单位：元

账龄	期末余额
1年以内(含1年)	11,845,070.41
1年以内	11,845,070.41
1至2年	1,544,630.49
2至3年	570,500.00
3年以上	53,727.50
3至4年	53,727.50
合计	14,013,928.40

### 3)本期计提、收回或转回的坏账准备情况

本期计提坏账准备情况：

单位：元

类别	期初余额	本期变动金额				期末余额
		计提	收回或转回	核销	其他	
坏账准备金额	425,769.62	140,374.78				566,144.40
合计	425,769.62	140,374.78				566,144.40

### 4)按欠款方归集的期末余额前五名的其他应收款情况

单位：元

单位名称	款项的性质	期末余额	账龄	占其他应收款期末余额合计数的比例	坏账准备期末余额
杭州市西湖区区级机关事业单位会计结算中心	押金及保证金	9,132,000.00	1年以内	68.31%	0.00
杭州市西湖区税务局	应收退税款	858,993.38	1年以内	6.43%	0.00
杭州福风文化创意有限公司	押金及保证金	580,000.00	1-3年	4.34%	105,500.00
北京锦秋知春房地产开发有限公司	押金及保证金	504,375.00	1-2年	3.77%	50,437.50
北京中科旅信息技术研究院有限公司	其他	485,436.89	1-2年	3.63%	48,543.69
合计	--	11,560,805.27	--	86.48%	204,481.19

**5) 涉及政府补助的应收款项**

单位：元

单位名称	政府补助项目名称	期末余额	期末账龄	预计收取的时间、金额及依据
杭州市西湖区税务局	增值税即征即退	858,993.38	1 年以内	2020 年

**7、存货**

公司是否需要遵守房地产行业的披露要求

否

**(1) 存货分类**

单位：元

项目	期末余额			期初余额		
	账面余额	存货跌价准备或合同履约成本减值准备	账面价值	账面余额	存货跌价准备或合同履约成本减值准备	账面价值
库存商品	3,444,128.13		3,444,128.13	3,738,083.08		3,738,083.08
发出商品	1,291,160.29		1,291,160.29	5,497,111.62		5,497,111.62
合计	4,735,288.42		4,735,288.42	9,235,194.70		9,235,194.70

**8、其他流动资产**

单位：元

项目	期末余额	期初余额
待抵扣增值税进项税额	686,735.99	1,850,706.93
预缴税金	<b>23,805,729.07</b>	<b>15,527,724.69</b>
合计	<b>24,492,465.06</b>	<b>17,378,431.62</b>

**9、长期股权投资**

单位：元

被投资单位	期初余额 (账面价值)	本期增减变动								期末余额 (账面价值)	减值准备 期末余额
		追加投资	减少投资	权益法下确认的投资损益	其他综合收益调整	其他权益变动	宣告发放现金股利或利润	计提减值准备	其他		
一、合营企业											
二、联营企业											
深圳市个联科技有限公司											
上海个众信息技术有限公司	1,231,438.10			-23,215.19						1,208,222.91	
天津体迷网络技术	2,208.35			-2,208.35							

有限公司									
杭州阶形网络科技有限公司	18,624,373.39			-1,147,412.34					17,476,961.05
数字天堂（北京）网络技术有限公司	18,640,108.91			-500,925.18					18,139,183.73
上海宏路数据技术股份有限公司	29,961,426.14			-1,397,409.55					28,564,016.59
浙江有数数字科技有限公司	20,028,476.16			1,083,662.23					21,112,138.39
北京云真信科技有限公司	50,000,000.00			-235,831.96					49,764,168.04
珠海横琴东证云启科创投资合伙企业（有限合伙）		6,000,000.00		2,955.10					6,002,955.10
浙江省数据安全服务有限公司		2,600,000.00		-96,083.37					2,503,916.63
浙江高速信息工程技术有限公司		36,112,046.62							36,112,046.62
小计	138,488,031.05	44,712,046.62		-2,316,468.61					180,883,609.06
合计	138,488,031.05	44,712,046.62		-2,316,468.61					180,883,609.06

其他说明：

公司对深圳市个联科技有限公司长期股权投资已减记至零。

## 10、其他权益工具投资

单位：元

项目	期末余额	期初余额
以公允价值计量且其变动计入其他综合收益的金融资产 FVOCI	7,000,000.00	
合计	7,000,000.00	

分项披露本期非交易性权益工具投资

单位：元

项目名称	确认的股利收入	累计利得	累计损失	其他综合收益转入留存收益的金额	指定为以公允价值计量且其变动计入其他综合收益的原因	其他综合收益转入留存收益的原因
温州云通数达网络科技有限公司					公司持有该投资不是以交易为目的，而是为了战略投资获得合作为目的	

## 11、固定资产

单位：元

项目	期末余额	期初余额
固定资产	54,458,769.52	53,130,041.37
合计	54,458,769.52	53,130,041.37

**(1) 固定资产情况**

单位：元

项目	专用设备	运输工具	电子及其他设备	合计
一、账面原值：				
1.期初余额	107,417,383.46	2,753,507.92	5,637,698.30	115,808,589.68
2.本期增加金额	11,587,495.72	0.00	3,298,974.41	14,886,470.13
(1) 购置	11,587,495.72	0.00	3,298,974.41	14,886,470.13
(2) 在建工程转入				
(3) 企业合并增加				
3.本期减少金额				
(1) 处置或报废				
4.期末余额	119,004,879.18	2,753,507.92	8,936,672.71	130,695,059.81
二、累计折旧				
1.期初余额	59,174,081.29	1,485,584.19	2,018,882.83	62,678,548.31
2.本期增加金额	12,453,509.93	243,793.14	860,438.91	13,557,741.98
(1) 计提	12,453,509.93	243,793.14	860,438.91	13,557,741.98
3.本期减少金额				
(1) 处置或报废				
4.期末余额	71,627,591.22	1,729,377.33	2,879,321.74	76,236,290.29
三、减值准备				
1.期初余额				
2.本期增加金额				
(1) 计提				
3.本期减少金额				
(1) 处置或报废				
4.期末余额				
四、账面价值				
1.期末账面价值	47,377,287.96	1,024,130.59	6,057,350.97	54,458,769.52
2.期初账面价值	48,243,302.17	1,267,923.73	3,618,815.47	53,130,041.37

**12、在建工程**

单位：元

项目	期末余额	期初余额
在建工程	50,657,765.74	21,352,564.43
合计	50,657,765.74	21,352,564.43

**(1) 在建工程情况**

单位：元

项目	期末余额			期初余额		
	账面余额	减值准备	账面价值	账面余额	减值准备	账面价值
个推总部大楼	50,657,765.74		50,657,765.74	21,352,564.43		21,352,564.43
合计	50,657,765.74		50,657,765.74	21,352,564.43		21,352,564.43

**(2) 重要在建工程项目本期变动情况**

单位：元

项目名称	预算数	期初余额	本期增加金额	本期转入固定资产金额	本期其他减少金额	期末余额	工程累计投入占预算比例	工程进度	利息资本化累计金额	其中：本期利息资本化金额	本期利息资本化率	资金来源
个推总部大楼	450,000,000.00	21,352,564.43	29,305,201.31			50,657,765.74	11.26%	20%				金融机构贷款
合计	450,000,000.00	21,352,564.43	29,305,201.31			50,657,765.74	--	--				--

**13、无形资产**
**(1) 无形资产情况**

单位：元

项目	土地使用权	著作权、专利权及商标权等资产组	管理软件	合计
一、账面原值				
1.期初余额	94,232,657.31	5,094,339.48	834,771.52	100,161,768.31
2.本期增加金额			7,079.65	7,079.65
(1) 购置			7,079.65	7,079.65
(2) 内部研发				
(3) 企业合并增加				
3.本期减少金额				
(1) 处置				
4.期末余额	94,232,657.31	5,094,339.48	841,851.17	100,168,847.96
二、累计摊销				
1.期初余额		1,824,471.69	224,299.70	2,048,771.39
2.本期增加金额	1,551,322.06	254,716.98	83,555.82	1,889,594.86
(1) 计提	1,551,322.06	254,716.98	83,555.82	1,889,594.86
3.本期减少金额				
(1) 处置				

4.期末余额	1,551,322.06	2,079,188.67	307,855.52	3,938,366.25
三、减值准备				
1.期初余额				
2.本期增加金额				
(1) 计提				
3.本期减少金额				
(1) 处置				
4.期末余额				
四、账面价值				
1.期末账面价值	92,681,335.25	3,015,150.81	533,995.65	96,230,481.71
2.期初账面价值	94,232,657.31	3,269,867.79	610,471.82	98,112,996.92

#### 14、长期待摊费用

单位：元

项目	期初余额	本期增加金额	本期摊销金额	其他减少金额	期末余额
经营租入固定资产改良支出	1,140,791.98	7,497,594.64	701,196.42		7,937,190.20
合计	1,140,791.98	7,497,594.64	701,196.42		7,937,190.20

#### 15、递延所得税资产/递延所得税负债

##### (1) 未经抵销的递延所得税资产

单位：元

项目	期末余额		期初余额	
	可抵扣暂时性差异	递延所得税资产	可抵扣暂时性差异	递延所得税资产
资产减值准备	82,655,592.73	19,675,238.49	81,947,333.02	19,737,670.67
递延收益	1,350,000.00	135,000.00	1,240,000.00	124,000.00
合计	84,005,592.73	19,810,238.49	83,187,333.02	19,861,670.67

#### 16、其他非流动资产

单位：元

项目	期末余额			期初余额		
	账面余额	减值准备	账面价值	账面余额	减值准备	账面价值
预付长期资产款项	1,123,073.82		1,123,073.82	6,176,134.71		6,176,134.71
待抵扣进项税	3,328,720.54		3,328,720.54	992,526.04		992,526.04
合计	4,451,794.36		4,451,794.36	7,168,660.75		7,168,660.75

## 17、应付账款

### (1) 应付账款列示

单位：元

项目	期末余额	期初余额
流量及媒体等经营性采购款项	23,823,136.87	22,685,903.50
长期资产购置款项	1,426,340.02	368,249.23
合计	25,249,476.89	23,054,152.73

### (2) 账龄超过 1 年的重要应付账款

期末无账龄1年以上重要的应付账款。

## 18、合同负债

单位：元

项目	期末余额	期初余额
预收销售及服务款项	39,778,031.91	47,311,398.03
合计	39,778,031.91	47,311,398.03

## 19、应付职工薪酬

### (1) 应付职工薪酬列示

单位：元

项目	期初余额	本期增加	本期减少	期末余额
一、短期薪酬	31,520,340.21	90,035,872.70	110,868,800.13	10,687,412.78
二、离职后福利-设定提存计划	1,113,614.81	3,544,480.56	4,238,890.08	419,205.29
三、辞退福利	27,776.94	232,826.00	260,602.94	
合计	32,661,731.96	93,813,179.26	115,368,293.15	11,106,618.07

### (2) 短期薪酬列示

单位：元

项目	期初余额	本期增加	本期减少	期末余额
1、工资、奖金、津贴和补贴	30,502,821.58	82,092,117.89	102,458,724.29	10,136,215.18
3、社会保险费	902,416.66	3,201,223.98	3,674,282.25	429,358.39
其中：医疗保险费	797,348.77	3,140,635.61	3,514,565.39	423,418.99
工伤保险费	15,254.59	45,837.77	55,981.76	5,110.60
生育保险费	89,813.30	14,750.60	103,735.10	828.80
4、住房公积金		4,484,384.04	4,482,944.04	1,440.00
5、工会经费和职工教育经费	115,101.97	258,146.79	252,849.55	120,399.21
合计	31,520,340.21	90,035,872.70	110,868,800.13	10,687,412.78

**(3) 设定提存计划列示**

单位：元

项目	期初余额	本期增加	本期减少	期末余额
1、基本养老保险	1,074,384.15	3,427,445.16	4,095,435.34	406,393.97
2、失业保险费	39,230.66	117,035.40	143,454.74	12,811.32
合计	1,113,614.81	3,544,480.56	4,238,890.08	419,205.29

**20、应交税费**

单位：元

项目	期末余额	期初余额
增值税	1,038,397.13	4,558,218.33
企业所得税	742,715.89	
个人所得税	3,515,038.93	731,869.15
城市维护建设税	76,287.84	357,743.94
教育费附加	32,694.79	153,318.83
地方教育附加	21,796.53	102,212.56
文化事业建设费		108,245.37
印花税	43,350.23	45,876.44
残疾人保障金	470,034.01	62,473.69
契税		2,912,657.31
车船使用税	14,841.83	
合计	5,955,157.18	9,032,615.62

**21、其他应付款**

单位：元

项目	期末余额	期初余额
其他应付款	11,731,603.03	16,157,082.69
合计	11,731,603.03	16,157,082.69

**(1) 其他应付款**
**1)按款项性质列示其他应付款**

单位：元

项目	期末余额	期初余额
押金及保证金	10,617,150.00	10,567,866.45
应付暂收款	1,081,938.12	1,000,075.81
已结算尚未支付的经营款项	32,514.91	4,589,140.43
合计	11,731,603.03	16,157,082.69

## 2) 账龄超过 1 年的重要其他应付款

期末无账龄 1 年以上重要的其他应付款。

## 22、长期借款

### (1) 长期借款分类

单位：元

项目	期末余额	期初余额
抵押及保证借款	60,000,000.00	
合计	60,000,000.00	

长期借款分类的说明：

其他说明，包括利率区间：

抵押及保证借款人民币 60,000,000.00 元系杭州个园科技以其位于杭州市西湖区规划双桥（云谷）单元 XH0205-20 地块的土地及附着物对上述债权进行抵押且同时由每日互动提供保证，到期日为 2025 年 5 月 20 日，借款年利率为 4.5%。

## 23、递延收益

单位：元

项目	期初余额	本期增加	本期减少	期末余额	形成原因
政府补助	1,240,000.00	110,000.00		1,350,000.00	与收益相关的政府补助
合计	1,240,000.00	110,000.00		1,350,000.00	--

涉及政府补助的项目：

单位：元

负债项目	期初余额	本期新增补助金额	本期计入营业外收入金额	本期计入其他收益金额	本期冲减成本费用金额	其他变动	期末余额	与资产相关/与收益相关
地震预警新技术研究与示范应用补助金	1,240,000.00	110,000.00					1,350,000.00	与收益相关

## 24、股本

单位：元

	期初余额	本次变动增减(+、-)					期末余额
		发行新股	送股	公积金转股	其他	小计	
股份总数	400,100,000.00						400,100,000.00

## 25、资本公积

单位：元

项目	期初余额	本期增加	本期减少	期末余额
资本溢价（股本溢价）	800,087,829.96		17,135,962.79	782,951,867.17
其他资本公积	9,596,121.68	1,134,462.86		10,730,584.54
合计	809,683,951.64	1,134,462.86	17,135,962.79	793,682,451.71

其他说明，包括本期增减变动情况、变动原因说明：

(1) 本报告期股本溢价减少是库存股回购价与员工股权激励行权价的差额部分，减少资本公积—股本溢价。

(2) 根据《企业会计准则—股份支付》的规定，确认股份支付费用 1,134,462.86 元，归属于母公司所有者权益部分 1,134,462.86 元计入资本公积—其他资本公积。

## 26、库存股

单位：元

项目	期初余额	本期增加	本期减少	期末余额
员工持股计划		21,311,962.79	21,311,962.79	
合计		21,311,962.79	21,311,962.79	

其他说明，包括本期增减变动情况、变动原因说明：

经公司 2019 年度股东大会决议通过，公司通过回购专用证券账户以集中竞价交易方式共回购公司股份 720,000 股，占公司总股本的比例为 0.18%，最高成交价格为 29.90 元，最低成交价格为 28.83 元，支付的总金额为 21,311,962.79 元（含交易费用）。上述公司回购的 720,000 股股票经股东大会审议通过出售给“浙江每日互动网络科技股份有限公司—第一期员工持股计划”，并已于 2020 年 5 月 20 日完成非交易过户。

## 27、盈余公积

单位：元

项目	期初余额	本期增加	本期减少	期末余额
法定盈余公积	53,495,958.17			53,495,958.17
合计	53,495,958.17			53,495,958.17

## 28、未分配利润

单位：元

项目	本期	上期
调整前上期末未分配利润	403,650,982.39	337,444,407.58
调整期初未分配利润合计数（调增+，调减-）		1,331,816.15
调整后期初未分配利润	403,650,982.39	338,776,223.73
加：本期归属于母公司所有者的净利润	54,942,887.68	75,969,785.15
减：提取法定盈余公积		11,095,026.49
应付普通股股利	20,005,000.00	
期末未分配利润	438,588,870.06	403,650,982.39

## 29、营业收入和营业成本

单位：元

项目	本期发生额		上期发生额	
	收入	成本	收入	成本
主营业务	231,724,145.52	78,719,938.98	231,866,717.38	58,427,810.77
合计	231,724,145.52	78,719,938.98	231,866,717.38	58,427,810.77

**30、税金及附加**

单位：元

项目	本期发生额	上期发生额
文化事业建设费		1,232,217.01
城市维护建设税	<b>457,577.93</b>	<b>233,217.73</b>
教育费附加	<b>196,065.10</b>	<b>99,950.46</b>
地方教育附加	<b>130,710.08</b>	<b>66,633.65</b>
印花税	227,065.39	131,344.66
车船使用税	845.00	900.00
合计	<b>1,012,263.50</b>	<b>1,764,263.51</b>

**31、销售费用**

单位：元

项目	本期发生额	上期发生额
市场推广宣传费	1,910,156.88	3,957,790.84
职工薪酬	<b>17,937,229.66</b>	<b>19,249,649.23</b>
销售业务费	<b>4,804,671.36</b>	<b>5,707,124.69</b>
其他	4,400.64	
合计	<b>24,656,458.54</b>	<b>28,914,564.76</b>

**32、管理费用**

单位：元

项目	本期发生额	上期发生额
职工薪酬	18,235,824.38	13,294,525.69
办公经费	7,203,674.71	5,467,598.30
中介服务费	2,171,559.38	1,270,331.78
折旧及摊销	695,466.15	679,767.73
税金	413,086.20	367,980.66
业务招待费	992,106.73	1,059,136.29
股份支付	1,134,462.86	
合计	30,846,180.41	22,139,340.45

**33、研发费用**

单位：元

项目	本期发生额	上期发生额
职工薪酬	45,846,725.70	41,122,217.94
折旧及摊销	6,469,589.68	5,994,147.87
其他	4,095,298.68	3,786,264.24
合计	56,411,614.06	50,902,630.05

**34、财务费用**

单位：元

项目	本期发生额	上期发生额
利息收入	-18,231,888.22	-7,319,125.08
汇兑净损益	-30,913.84	-2,300.21
其他	5,737.87	11,479.61
合计	-18,257,064.19	-7,309,945.68

**35、其他收益**

单位：元

产生其他收益的来源	本期发生额	上期发生额
与收益相关的政府补助	7,979,332.17	4,491,369.98

**36、投资收益**

单位：元

项目	本期发生额	上期发生额
权益法核算的长期股权投资收益	-2,316,468.61	-2,062,135.41
处置交易性金融资产取得的投资收益	3,000,000.00	
理财产品收益		10,328,630.13
合计	683,531.39	8,266,494.72

**37、公允价值变动收益**

单位：元

产生公允价值变动收益的来源	本期发生额	上期发生额
交易性金融资产	46,088.46	
合计	46,088.46	

**38、信用减值损失**

单位：元

项目	本期发生额	上期发生额
应收账款坏账损失	<b>-1,061,028.36</b>	
其他应收款坏账损失	-140,374.78	
合计	<b>-1,201,403.14</b>	

**39、资产减值损失**

单位：元

项目	本期发生额	上期发生额
一、坏账损失		<b>-1,813,224.79</b>
合计		<b>-1,813,224.79</b>

#### 40、营业外收入

单位：元

项目	本期发生额	上期发生额	计入当期非经常性损益的金额
税收返还		420,004.69	
合计		420,004.69	

#### 41、营业外支出

单位：元

项目	本期发生额	上期发生额	计入当期非经常性损益的金额
对外捐赠	2,000,000.00	121,100.00	2,000,000.00
其他	3,516,952.75	3,222,975.32	200.00
合计	5,516,952.75	3,344,075.32	2,000,200.00

#### 42、所得税费用

##### (1) 所得税费用表

单位：元

项目	本期发生额	上期发生额
当期所得税费用	2,378,587.12	7,585,051.12
递延所得税费用	566,690.82	-518,565.40
合计	2,945,277.94	7,066,485.72

##### (2) 会计利润与所得税费用调整过程

单位：元

项目	本期发生额
利润总额	60,325,350.35
按法定/适用税率计算的所得税费用	5,723,473.55
子公司适用不同税率的影响	-3,693.06
非应税收入的影响	-4,547,594.52
不可抵扣的成本、费用和损失的影响	283,272.63
使用前期未确认递延所得税资产的可抵扣亏损的影响	-3,930.55
本期未确认递延所得税资产的可抵扣暂时性差异或可抵扣亏损的影响	1,493,749.89
所得税费用	2,945,277.94

#### 43、现金流量表项目

##### (1) 收到的其他与经营活动有关的现金

单位：元

项目	本期发生额	上期发生额
收到平台代理业务款	152,165,276.75	82,519,566.00

收到利息收入	3,796,405.66	
收到押金及保证金	1,786,447.76	373,535.71
收到与收益相关的政府补助	5,785,305.81	3,183,000.00
其他	2,933,354.66	9,330,121.21
合计	166,466,790.64	95,406,222.92

## (2) 支付的其他与经营活动有关的现金

单位：元

项目	本期发生额	上期发生额
支付平台业务款	104,097,594.26	158,508,764.42
销售费用中的付现支出	3,877,699.02	8,909,935.76
管理及研发费用中的付现支出	21,691,680.66	18,441,425.88
支付往来款		80,000.00
支付押金及保证金	484,363.00	515,755.10
其他	2,678,031.23	2,421,364.08
合计	132,829,368.17	188,877,245.24

## (3) 收到的其他与筹资活动有关的现金

单位：元

项目	本期发生额	上期发生额
收到第一期员工持股计划购买股权款	4,176,000.00	
合计	4,176,000.00	

## (4) 支付的其他与筹资活动有关的现金

单位：元

项目	本期发生额	上期发生额
回购库存股	21,311,962.79	
上市中介费		29,876,573.68
合计	21,311,962.79	29,876,573.68

## 44、现金流量表补充资料

### (1) 现金流量表补充资料

单位：元

补充资料	本期金额	上期金额
1. 将净利润调节为经营活动现金流量：	--	--
净利润	<b>57,380,072.41</b>	<b>77,982,137.08</b>
加：资产减值准备	<b>1,201,403.14</b>	<b>1,813,224.79</b>
固定资产折旧、油气资产折耗、生产性生物资产折旧	13,557,741.98	10,711,587.33

无形资产摊销	338,272.80	338,194.14
长期待摊费用摊销	701,196.42	223,038.66
公允价值变动损失（收益以“-”号填列）	-46,088.46	
财务费用（收益以“-”号填列）	-14,039,062.84	-8,021.48
投资损失（收益以“-”号填列）	-683,531.39	-8,266,494.72
递延所得税资产减少（增加以“-”号填列）	<b>-617,887.86</b>	<b>-666,576.49</b>
存货的减少（增加以“-”号填列）	4,499,906.28	-1,292,327.91
经营性应收项目的减少（增加以“-”号填列）	<b>64,375,964.56</b>	<b>-85,282,601.21</b>
经营性应付项目的增加（减少以“-”号填列）	-38,563,140.89	-23,315,480.04
其他	1,134,462.87	
经营活动产生的现金流量净额	89,239,309.02	-27,763,319.85
2. 不涉及现金收支的重大投资和筹资活动：	--	--
3. 现金及现金等价物净变动情况：	--	--
现金的期末余额	368,439,552.65	703,028,282.85
减：现金的期初余额	1,121,482,965.89	974,975,508.71
现金及现金等价物净增加额	-753,043,413.24	-271,947,225.86

## （2）现金和现金等价物的构成

单位：元

项目	期末余额	期初余额
一、现金	368,439,552.65	1,121,482,965.89
其中：库存现金	4,098.18	3,548.18
可随时用于支付的银行存款	368,435,454.47	1,121,479,417.71
三、期末现金及现金等价物余额	368,439,552.65	1,121,482,965.89

## 45、所有权或使用权受到限制的资产

单位：元

项目	期末账面价值	受限原因
货币资金	845,000,000.00	不可随时支取的结构性存款
货币资金	85,670.00	保函保证金
无形资产-土地使用权	92,681,335.25	向银行抵押借款
合计	937,767,005.25	--

## 46、外币货币性项目

### （1）外币货币性项目

单位：元

项目	期末外币余额	折算汇率	期末折算人民币余额
货币资金	--	--	
其中：美元	321,025.77	7.0795	2,272,701.94

(2) 境外经营实体说明，包括对于重要的境外经营实体，应披露其境外主要经营地、记账本位币及选择依据，记账本位币发生变化的还应披露原因。

适用  不适用

#### 47、政府补助

##### (1) 政府补助基本情况

单位：元

种类	金额	列报项目	计入当期损益的金额
进项税加计扣除减免	1,792,305.01	其他收益	1,792,305.01
“凤凰行动”上市补助	5,000,000.00	其他收益	5,000,000.00
稳岗社会保险返还款	372,540.00	其他收益	372,540.00
增值税即征即退	149,258.16	其他收益	149,258.16
其他补助及奖励	65,229.00	其他收益	65,229.00
其他补助及奖励	600,000.00	其他收益	600,000.00

##### (2) 政府补助退回情况

适用  不适用

## 八、合并范围的变更

### 1、其他原因的合并范围变动

说明其他原因导致的合并范围变动（如，新设子公司、清算子公司等）及其相关情况：

公司名称	股权取得方式	股权取得时点	出资额	出资比例
浙江云合	新设	2020年1月16日	7,000,000.00	70.00%

注：浙江云合由杭州应景、平阳云贝企业管理合伙企业（有限合伙）、平阳宜贝企业管理合伙企业（有限合伙）于2020年1月16日投资设立，注册资本为1,000.00万元。其中，杭州应景认缴出资700.00万元，持有其70.00%的股权。浙江云合于2020年1月16日办妥工商登记手续。截至2020年06月30日，浙江云合实收资本为500.00万元，其中杭州应景已出资500.00万元。

## 九、在其他主体中的权益

### 1、在子公司中的权益

#### (1) 企业集团的构成

子公司名称	主要经营地	注册地	业务性质	持股比例		取得方式
				直接	间接	
杭州应景	杭州市	杭州市	服务业	100.00%		投资设立
上海蓝豹	上海市	上海市	服务业	80.00%		投资设立
杭州云盟	杭州市	杭州市	服务业		100.00%	投资设立
北京云盟	北京市	北京市	服务业		100.00%	投资设立

杭州云深	杭州市	杭州市	服务业		80.00%	投资设立
浙江云合	杭州市	杭州市	服务业		70.00%	投资设立
杭州个园	杭州市	杭州市	服务业	100.00%		投资设立
杭州独角兽	杭州市	杭州市	服务业	100.00%		投资设立
国信云控产业基金	杭州市	杭州市	服务业		89.00%	投资设立

## 2、在合营安排或联营企业中的权益

### (1) 重要的合营企业或联营企业

合营企业或联营企业名称	主要经营地	注册地	业务性质	持股比例		对合营企业或联营企业投资的会计处理方法
				直接	间接	
深圳市个联科技有限公司	深圳市	深圳市	服务业	14.79%		权益法核算
上海个众信息技术有限公司	上海市	上海市	服务业	30.00%		权益法核算
天津体迷网络技术有限公司[注]	天津市	天津市	服务业	19.00%		权益法核算
杭州阶形网络科技有限公司	杭州市	杭州市	服务业	19.33%		权益法核算
数字天堂（北京）网络技术有限公司	北京市	北京市	服务业	13.33%		权益法核算
上海宏路数据技术股份有限公司	上海市	上海市	服务业		6.99%	权益法核算
浙江有数数字科技有限公司	杭州市	杭州市	服务业		6.67%	权益法核算
北京云真信科技有限公司	北京市	北京市	服务业		20.00%	权益法核算
珠海横琴东证云启科创投资合伙企业（有限合伙）	珠海市	珠海市	服务业		40.82%	权益法核算
浙江省数据安全服务有限公司	杭州市	杭州市	服务业	18.00%	8.00%	权益法核算
浙江高速信息工程技术有限公司	杭州市	杭州市	服务业		10.00%	权益法核算

注：天津体迷网络技术有限公司已于2020年3月完成工商注销登记。

持有 20% 以下表决权但具有重大影响，或者持有 20% 或以上表决权但不具有重大影响的依据：

公司分别在深圳市个联科技有限公司、天津体迷网络技术有限公司、杭州阶形网络科技有限公司、数字天堂（北京）网络技术有限公司、上海宏路数据技术股份有限公司、浙江有数数字科技有限公司、浙江省数据安全服务有限公司、浙江高速信息工程技术有限公司董事会中派有代表，认定对其具有重大影响，故确认为公司的联营企业。

### (2) 重要联营企业的主要财务信息

单位：元

	期末余额/本期发生额			期初余额/上期发生额		
	杭州阶形网络科技有限公司	数字天堂（北京）网络技术有限公司	北京云真信科技有限公司	杭州阶形网络科技有限公司	数字天堂（北京）网络技术有限公司	北京云真信科技有限公司
流动资产	39,353,521.53	6,993,518.33	47,092,254.06	45,369,723.81	10,312,028.30	49,255,652.30
非流动资产	7,906,158.95	13,319.74	6,010,951.57	8,444,685.13	14,239.36	3,765,238.44
资产合计	47,259,680.48	7,006,838.07	53,103,205.63	53,814,408.94	10,326,267.66	53,020,890.74
流动负债	722,717.21	2,085,908.32	3,194,555.83	1,284,952.80	1,830,192.21	1,933,081.12
非流动负债	0.00	0.00	0.00	1,284,952.80	1,830,192.21	
负债合计	722,717.21	2,085,908.32	3,194,555.83	52,534,127.44	8,496,075.45	51,087,809.62

归属于母公司股东权益	46,536,963.27	4,920,929.75	49,908,649.80	52,534,127.44	8,496,075.45	51,087,809.62
按持股比例计算的净资产份额	8,995,595.00	655,959.94	9,981,729.96	10,154,846.83	1,132,526.86	10,217,561.92
调整事项	8,995,595.00	655,959.94	9,981,729.96	8,469,526.56	17,507,582.05	39,782,438.08
--商誉	9,745,000.00	17,568,398.61	39,782,438.08	9,745,000.00	17,568,398.61	39,782,438.08
--内部交易未实现利润	-1,263,633.95			-1,261,326.52		
--其他		366,550.20		-14,146.92	-60,816.56	
对联营企业权益投资的账面价值	17,476,961.05	18,590,908.74	49,764,168.04	18,624,373.39	18,640,108.91	50,000,000.00
营业收入	0.00	1,700,091.36	10,576,255.13	0.00	324,627.00	
净利润	-5,935,914.83	-3,757,878.35	-1,179,159.82	-5,754,757.97	-4,358,421.10	
综合收益总额	-5,935,914.83	-3,757,878.35	-1,179,159.82	-5,754,757.97	-4,358,421.10	

### (3) 不重要的合营企业和联营企业的汇总财务信息

单位：元

	期末余额/本期发生额	期初余额/上期发生额
合营企业：	--	--
投资账面价值合计	65,458,785.22	51,223,548.75
下列各项按持股比例计算的合计数	--	--
--净利润	-432,299.13	6,338.75
联营企业：	--	--
下列各项按持股比例计算的合计数	--	--

## 十、与金融工具相关的风险

本公司从事风险管理的目标是在风险和收益之间取得平衡，将风险对本公司经营业绩的负面影响降至最低水平，使股东和其他权益投资者的利益最大化。基于该风险管理目标，本公司风险管理的基本策略是确认和分析本公司面临的各种风险，建立适当的风险承受底线和进行风险管理，并及时可靠地对各种风险进行监督，将风险控制在限定的范围内。

本公司在日常活动中面临各种与金融工具相关的风险，主要包括信用风险、流动性风险及市场风险。管理层已审议并批准管理这些风险的政策，概括如下。

### (一) 信用风险

信用风险，是指金融工具的一方不能履行义务，造成另一方发生财务损失的风险。

本公司的信用风险主要来自货币资金和应收款项。为控制该项风险，本公司分别采取了以下措施。

#### (1) 货币资金

本公司将银行存款和其他货币资金存放于信用评级较高的金融机构，故其信用风险较低。

#### (2) 应收款项

本公司定期对采用信用方式交易的客户进行信用评估。根据信用评估结果，本公司选择与经认可的且信用良好的客户进行交易，并对其应收款项余额进行监控，以确保本公司不会面临重大坏账风险。

由于本公司仅与经认可的且信用良好的第三方进行交易，所以无需担保物。信用风险集中按照客户进行管理。截至 2020 年 6 月 30 日，本公司存在一定的信用集中风险，本公司应收账款的 64.99% (2019 年 12 月 31 日：62.27%) 源于余额前五名客户。本公司对应收账款余额未持有任何担保物或其他信用增级。

本公司所承受的最大信用风险敞口为资产负债表中每项金融资产的账面价值。

### (二) 流动性风险

流动性风险，是指本公司在履行以交付现金或其他金融资产的方式结算的义务时发生资金短缺的风险。流动性风险可能源于无法尽快以公允价值售出金融资产；或者源于对方无法偿还其合同债务；或者源于提前到期的债务；或者源于无法产生预期的现金流量。

为控制该项风险，本公司综合运用多种融资手段，并采取长、短期融资方式适当结合，优化融资结构的方法，保持融资持续性与灵活性之间的平衡。

### (三) 市场风险

市场风险，是指金融工具的公允价值或未来现金流量因市场价格变动而发生波动的风险。市场风险主要包括利率风险和外汇风险。

#### 1. 利率风险

利率风险，是指金融工具的公允价值或未来现金流量因市场利率变动而发生波动的风险。本公司面临的市场利率变动的风险主要与本公司以浮动利率计息的借款有关。截至 2019 年 12 月 31 日，本公司不存在以浮动利率计息的银行借款。

#### 2. 外汇风险

外汇风险，是指金融工具的公允价值或未来现金流量因外汇汇率变动而发生波动的风险。本公司面临的汇率变动的风险主要与本公司外币货币性资产和负债有关。本公司于中国内地经营，且主要活动以人民币计价。因此，本公司所承担的外汇变动市场风险不重大。

本公司期末外币货币性资产和负债情况详见本财务报表附注外币货币性项目之说明。

## 十一、公允价值的披露

### 1、以公允价值计量的资产和负债的期末公允价值

单位：元

项目	期末公允价值			
	第一层次公允价值计量	第二层次公允价值计量	第三层次公允价值计量	合计
一、持续的公允价值计量	--	--	--	--
（一）交易性金融资产			5,246,088.46	5,246,088.46
1.以公允价值计量且其变动计入当期损益的金融资产			5,246,088.46	5,246,088.46
（2）权益工具投资			5,246,088.46	5,246,088.46
二、非持续的公允价值计量	--	--	--	--

### 2、持续和非持续第三层次公允价值计量项目，采用的估值技术和重要参数的定性及定量信息

权益工具投资账面价值按照投资成本的价值确认。

## 十二、关联方及关联交易

### 1、本企业的母公司情况

本企业最终控制方是方毅。

其他说明：

2015 年 9 月 30 日，发行人股东方毅、沈欣、我个推签署了《一致行动协议》，三方一致同意，沈欣和我个推的意思表示均以方毅的意思表示为准，方毅拥有三方股东最终的表决权，从而形成对公司的实际控制。

## 2、本企业的子公司情况

本企业子公司的情况详见附注九.1。

## 3、本企业合营和联营企业情况

本企业重要的合营或联营企业详见附注九.3。

本期与本公司发生关联方交易，或前期与本公司发生关联方交易形成余额的其他合营或联营企业情况如下：

合营或联营企业名称	与本企业关系
上海宏路数据技术股份有限公司	联营企业
北京云真信科技有限公司	联营企业
深圳市个联科技有限公司	联营企业
数字天堂（北京）网络技术有限公司	联营企业

## 4、其他关联方情况

其他关联方名称	其他关联方与本企业关系
张洁	实际控制人配偶
北京百度网讯科技有限公司	股东鼎鹿中原之关联企业
北京小度互娱科技有限公司	股东鼎鹿中原之关联企业
百度时代网络技术（北京）有限公司	股东鼎鹿中原之关联企业
百度在线网络技术（北京）有限公司	股东鼎鹿中原之关联企业
北京爱奇艺科技有限公司	股东鼎鹿中原之关联企业
杭州回车电子科技有限公司	实际控制人之关联企业
杭州市青年企业家协会	实际控制人之关联企业
杭州市新生代企业家联谊会	实际控制人之关联企业
杭州微禾迅科技有限公司	实际控制人之关联企业
深圳市个联科技有限公司	实际控制人之关联企业
数字天堂（北京）网络技术有限公司	高级管理人员李浩川之关联企业
北京新浪广告有限公司	股东禾裕创投之关联企业
北京新浪互联信息服务有限公司	股东禾裕创投之关联企业
微梦创科网络科技（中国）有限公司	股东禾裕创投之关联企业
星潮闪耀移动网络科技（中国）有限公司	股东禾裕创投之关联企业
北京微梦创科网络技术有限公司	股东禾裕创投之关联企业
北京微游互动网络科技有限公司	股东禾裕创投之关联企业
北京云真信科技有限公司	董事张鹏之关联企业
亿启（杭州）网络科技有限公司	董事张鹏之关联企业

## 5、关联交易情况

### （1）购销商品、提供和接受劳务的关联交易

采购商品/接受劳务情况表

单位：元

关联方	关联交易内容	本期发生额	获批的交易额度	是否超过交易额度	上期发生额
北京百度网讯科技有限公司	IDC 费用	210,746.80	1,500,000.00	否	
北京小度互娱科技有限公司	信息服务费			否	13.26
北京新浪广告有限公司	市场推广宣传费	47,169.81		否	
北京新浪互联信息服务有限公司	市场推广宣传费	47,169.81		否	124,062.26
北京云真信科技有限公司	数据服务	1,804,032.49		否	
杭州回车电子科技有限公司	购置礼品费			否	20,689.66
杭州市青年企业家协会	中介咨询费	30,000.00		否	
杭州市新生代企业家联谊会	中介咨询费	60,000.00		否	
杭州微禾迅科技有限公司	信息技术服务费			否	146,966.02
深圳市个联科技有限公司	存货采购	43,805.30		否	
数字天堂（北京）网络技术有限公司	广告流量	19,288.21		否	

出售商品/提供劳务情况表

单位：元

关联方	关联交易内容	本期发生额	上期发生额
百度时代网络技术（北京）有限公司	信息技术服务	1,771.83	8,263.75
百度在线网络技术（北京）有限公司	信息技术服务	338,516.06	23,312,677.36
北京爱奇艺科技有限公司	信息技术服务	137,172.56	488,543.40
北京百度网讯科技有限公司	信息技术服务	130,135.38	1,547,612.73
北京小度互娱科技有限公司	信息技术服务		47,169.81
微梦创科网络科技（中国）有限公司	信息技术服务	71,104,785.93	19,628,993.78
星潮闪耀移动网络科技（中国）有限公司	信息技术服务	1,839,420.17	4,913,955.02
北京微梦创科网络技术有限公司	信息技术服务	146,193.30	
北京微游互动网络科技有限公司	信息技术服务	1,261.47	
北京云真信科技有限公司	信息技术服务	2,429,471.35	
上海宏路数据技术股份有限公司	信息技术服务	1,934,367.89	
亿启（杭州）网络科技有限公司	信息技术服务	586,235.13	

## （2）关键管理人员报酬

单位：元

项目	本期发生额	上期发生额
关键管理人员报酬	4,578,226.00	4,316,072.00

## 6、关联方应收应付款项

### （1）应收项目

单位：元

项目名称	关联方	期末余额		期初余额	
		账面余额	坏账准备	账面余额	坏账准备

应收账款					
	北京百度网讯科技有限公司	301,687.47	3,017.73	784,132.32	7,841.39
	百度在线网络技术(北京)有限公司 <sup>[注 1]</sup>	4,427.81	44.28	23,268.16	232.68
	百度时代网络技术(北京)有限公司	7,700.00	7,700.00	7,700.00	7,700.00
	北京爱奇艺科技有限公司	198,794.12	4,123.59	53,391.20	533.91
	微梦创科网络科技(中国)有限公司	53,440,029.09	534,400.69	82,786,841.41	827,868.41
	北京微梦创科网络技术有限公司	112,562.23	2,813.88	71,696.45	2,405.23
	星潮闪耀移动网络科技(中国)有限公司	341,095.47	3,410.95	371,743.85	3,717.44
	北京微游互动网络科技股份有限公司			38,449.77	384.50
	上海宏路数据技术股份有限公司			90,557.80	905.58
	北京云真信科技有限公司	714,807.05	7,148.07		
	亿启(杭州)网络科技有限公司 <sup>[注 2]</sup>	99,309.25	2,938.19	1,162,010.75	21,586.65
小 计		55,220,412.49	565,597.39	85,389,791.71	873,175.79
预付款项					
	北京微梦创科网络技术有限公司	20,531.42		20,526.98	
	北京云真信科技有限公司			54,537.73	
	杭州市青年企业家协会	30,000.00		30,000.00	
小 计		50,531.42		105,064.71	
其他应收款	北京微梦创科网络技术有限公司	50,000.00	25,000.00	50,000.00	5,000.00
小 计		50,000.00	25,000.00	50,000.00	5,000.00

## (2) 应付项目

单位：元

项目名称	关联方	期末账面余额	期初账面余额
应付账款			
	北京百度网讯科技有限公司		11,635,148.04
	深圳市个联科技有限公司	1,920,961.84	
小 计		1,920,961.84	11,635,148.04
合同负债			
	亿启(杭州)网络科技有限公司 <sup>[注 2]</sup>	7,547.16	18,867.90
	百度在线网络技术(北京)有限公司 <sup>[注 1]</sup>	484,127.39	484,127.39
小 计		491,674.55	502,995.29

注 1、2：关联交易约定以净额结算的，应付关联方款项可以抵销后金额填列。

## 7、其他

### (1) 全资子公司杭州应景与其他合伙人共同投资设立杭州花云股权投资合伙企业(有限合伙)产业投资基金

浙江每日互动网络科技股份有限公司于2020年6月1日召开的第二届董事会第十三次会议、第二届监事会第十一次会议审议通过了《关于全资子公司拟与专业投资机构合作设立产业投资基金暨关联交易的议案》，公司拟以全资子公司杭州应景科技有限公司与杭州华旦丹阳投资管理有限公司及其他合伙人共同出资设立杭州花云股权投资合伙企业(有限合伙)(暂名，最终以工商核准登记的名称为准，以下简称“产业投资基金”或“合伙企业”)。详情请见公司2020年6月3日登载

于巨潮资讯网 (<http://www.cninfo.com.cn>) 的《关于全资子公司拟与专业投资机构合作设立产业投资基金暨关联交易的公告》。

### 十三、股份支付

#### 1、股份支付总体情况

适用  不适用

单位：元

公司本期授予的各项权益工具总额	17,135,962.79
公司本期行权的各项权益工具总额	17,135,962.79
公司本期失效的各项权益工具总额	0.00

#### 2、以权益结算的股份支付情况

适用  不适用

单位：元

授予日权益工具公允价值的确定方法	授予当日股票市价
可行权权益工具数量的确定依据	预计员工离职率及业绩考核的基础上确定
本期估计与上期估计有重大差异的原因	无
以权益结算的股份支付计入资本公积的累计金额	1,134,462.86
本期以权益结算的股份支付确认的费用总额	1,134,462.86

#### 3、以现金结算的股份支付情况

适用  不适用

### 十四、承诺及或有事项

#### 1、重要承诺事项

资产负债表日存在的重要承诺

##### (1) 重要的租赁事项

截至期末，公司无自有房产，公司办公场所均系租赁取得，公司重要租赁事项说明如下：

序号	出租方	承租方	租赁房屋位置	租赁期限	面积	租金总额
1	杭州福风文化创意有限公司	每日互动	福地创业园4号楼4层4401室与3层4301室, 4302室, 4303室, 4306及1号楼4层1401室与3层1301室, 1302-1室, 1302-2室, 1303室, 1308室	2019. 10. 1-2021. 9. 30	4, 366. 00	8, 138, 224. 00
2			福地创业园4号楼1层4101室	2020. 4. 1-2021. 9. 30	398. 00	971, 259. 30
3			福地创业园2号楼1层2A06室	2020. 1. 1-2020. 12. 31	16. 00	14, 400. 00
4			福地创业园2号楼1层2A07室	2020. 4. 29-2021. 4. 28	21. 50	18, 000. 00
5		杭州云深	杭州市西湖区西斗门路9号(福地创业	2020. 2. 1-2021. 9. 30	1, 599. 00	2, 488, 843. 50

			园2.0) 3号楼1-2层			
6			杭州市西湖区西斗门路9号(福地创业园2.0) 3号楼3层	2019. 4. 1-2021. 9. 30	811.00	1,979,123.85
7	杭州敏迪电子技术开发有限公司	每日互动	千岛湖智谷大厦A座11-15楼	2020. 3. 1-2022. 2. 28	4,439.12	9,489,060.24
8	汤建光	每日互动	广州越秀区珠江新城广州大道中路307号C栋3203房	2020. 6. 25-2022. 6. 24	186.59	347,058.00
9	浙大科技园	每日互动	杭州市西溪路525号A楼西区418室	2020. 1. 21-2022. 1. 20	68.59	142,704.00
10	北京锦秋知春房地产开发有限公司	每日互动	北京市海淀区知春路6号14层A01单元	2018. 10. 9-2020. 10. 8	210.4	719,568.00
11		每日互动	北京市海淀区知春路6号14层A03单元	2018. 10. 9-2020. 10. 8	206.76	707,124.00
12		北京云盟	北京市海淀区知春路6号14层A02单元	2018. 10. 9-2020. 10. 8	172.75	590,808.00

## 2、或有事项

公司不存在需要披露的重要或有事项。

## 十五、资产负债表日后事项

无。

## 十六、其他重要事项

### 1、分部信息

#### (1) 报告分部的确定依据与会计政策

公司以内部组织结构、管理要求、内部报告制度等为依据确定报告分部，并以产品分部为基础确定报告分部。本公司以产品分部为基础确定报告分部，资产和负债因各产品分部之间共同使用而未进行分割。

#### (2) 报告分部的财务信息

单位：元

项目	主营业务收入	主营业务成本	分部间抵销	合计
开发者服务	23,560,408.22	3,895,929.87		
数据服务	<b>208,163,737.30</b>	<b>71,253,416.47</b>		
其中：增长服务	130,235,491.62	58,899,151.30		
公共服务	53,884,697.64	8,090,549.48		
风控服务	<b>15,007,115.73</b>	<b>3,577,816.81</b>		
品牌服务	5,624,819.64	685,898.88		
其他	3,411,612.67	3,570,592.64		
合计	<b>231,724,145.52</b>	<b>78,719,938.98</b>		

**十七、母公司财务报表主要项目注释**
**1、应收账款**
**(1) 应收账款分类披露**

单位：元

类别	期末余额					期初余额				
	账面余额		坏账准备		账面价值	账面余额		坏账准备		账面价值
	金额	比例	金额	计提比例		金额	比例	金额	计提比例	
按单项计提坏账准备的应收账款	2,514,000.00	1.39%	1,514,000.00	60.22%	1,000,000.00	2,514,000.00	1.22%	1,514,000.00	60.22%	1,000,000.00
其中：										
按组合计提坏账准备的应收账款	178,979,793.02	98.61%	3,767,391.87	2.10%	175,212,401.15	203,902,204.63	98.78%	2,836,317.49	1.39%	201,065,887.14
其中：										
合计	181,493,793.02	100.00%	5,281,391.87	2.91%	176,212,401.15	206,416,204.63	100.00%	4,350,317.494	2.11%	202,065,887.14

按单项计提坏账准备：1,514,000.00

单位：元

名称	期末余额			
	账面余额	坏账准备	计提比例	计提理由
乐视体育文化产业发展（北京）有限公司	300,000.00	300,000.00	100.00%	经单独测试，预计无法收回
暴风集团股份有限公司	400,000.00	400,000.00	100.00%	经单独测试，预计无法收回
北京中电普华信息技术有限公司	1,814,000.00	814,000.00	44.87%	经单独测试，预计可以部分收回。
合计	2,514,000.00	1,514,000.00	--	--

按组合计提坏账准备：3,767,391.87

单位：元

名称	期末余额		
	账面余额	坏账准备	计提比例
账龄组合	57,748,666.20	3,767,391.87	6.52%
合并范围内关联方组合	121,231,126.82		
合计	178,979,793.02	3,767,391.87	--

如是按照预期信用损失一般模型计提应收账款坏账准备，请参照其他应收款的披露方式披露坏账准备的相关信息：

 适用  不适用

按账龄披露

单位：元

账龄	期末余额

1 年以内（含 1 年）	<b>145,532,818.09</b>
1 至 2 年	<b>31,909,699.88</b>
2 至 3 年	1,364,274.25
3 年以上	2,687,000.80
3 至 4 年	2,413,300.80
4 至 5 年	254,700.00
5 年以上	19,000.00
合计	<b>181,493,793.02</b>

## （2）本期计提、收回或转回的坏账准备情况

本期计提坏账准备情况：

单位：元

类别	期初余额	本期变动金额				期末余额
		计提	收回或转回	核销	其他	
单项计提坏账准备	1,514,000.00					1,514,000.00
按组合计提坏账准备	<b>2,836,317.49</b>	<b>931,074.37</b>				<b>3,767,391.87</b>
合计	<b>4,350,317.49</b>	<b>931,074.37</b>	0.00	0.00	0.00	<b>5,281,391.87</b>

## （3）按欠款方归集的期末余额前五名的应收账款情况

单位：元

单位名称	应收账款期末余额	占应收账款期末余额合计数的比例	坏账准备期末余额
第一名	112,089,231.43	<b>61.76%</b>	
第二名	<b>18,995,394.14</b>	<b>10.47%</b>	<b>189,953.94</b>
第三名	<b>7,799,155.17</b>	<b>4.30%</b>	
第四名	<b>3,790,000.00</b>	<b>2.09%</b>	<b>165,500.00</b>
第五名	<b>2,917,500.00</b>	<b>1.61%</b>	<b>145,875.00</b>
合计	<b>145,591,280.74</b>	<b>80.23%</b>	

## 2、其他应收款

单位：元

项目	期末余额	期初余额
应收利息	6,600,835.61	
其他应收款	241,770,724.97	324,150,583.86
合计	248,371,560.58	324,150,583.86

### （1）应收利息

#### 1) 应收利息分类

单位：元

项目	期末余额	期初余额
----	------	------

定期存款	6,600,835.61	
合计	6,600,835.61	

## 2)坏账准备计提情况

适用  不适用

### (2) 其他应收款

#### 1)其他应收款按款项性质分类情况

单位：元

款项性质	期末账面余额	期初账面余额
往来款	240,000,000.00	322,500,000.00
押金及保证金	1,546,004.64	1,485,984.28
其他	620,914.38	486,429.63
合计	242,166,919.02	324,472,413.91

## 2)坏账准备计提情况

单位：元

坏账准备	第一阶段	第二阶段	第三阶段	合计
	未来 12 个月预期信用损失	整个存续期预期信用损失 (未发生信用减值)	整个存续期预期信用损失 (已发生信用减值)	
2020 年 1 月 1 日余额	22,407.35	123,933.95	175,488.75	321,830.05
2020 年 1 月 1 日余额在本期	—	—	—	—
--转入第二阶段	-5,050.00	5,050.00		0.00
--转入第三阶段		-6,000.00	6,000.00	0.00
本期计提	13,575.25	-14,050.00	74,838.75	74,364.00
2020 年 6 月 30 日余额	30,932.60	108,933.95	256,327.50	396,194.05

损失准备本期变动金额重大的账面余额变动情况

适用  不适用

按账龄披露

单位：元

账龄	期末余额
1 年以内 (含 1 年)	205,018,652.03
1 年以内	205,018,652.03
1 至 2 年	28,689,339.49
2 至 3 年	8,405,200.00
3 年以上	53,727.50
3 至 4 年	53,727.50
合计	242,166,919.02

### 3) 本期计提、收回或转回的坏账准备情况

本期计提坏账准备情况：

单位：元

类别	期初余额	本期变动金额				期末余额
		计提	收回或转回	核销	其他	
按组合计提坏账准备	321,830.05	74,364.00				396,194.05
合计	321,830.05	74,364.00				396,194.05

### 4) 按欠款方归集的期末余额前五名的其他应收款情况

单位：元

单位名称	款项的性质	期末余额	账龄	占其他应收款期末余额合计数的比例	坏账准备期末余额
杭州应景科技有限公司	往来款	69,400,000.00	0-3 年	28.66%	0.00
杭州云盟数智科技有限公司	往来款	68,500,000.00	1-2 年	28.29%	0.00
杭州个园科技有限公司	往来款	39,600,000.00	1 年以内	16.35%	0.00
上海蓝豹数据科技有限公司	往来款	30,000,000.00	1 年以内	12.39%	0.00
杭州独角兽科技有限公司	往来款	21,200,000.00	1 年以内	8.75%	0.00
合计	--	228,700,000.00	--	94.44%	0.00

## 3、长期股权投资

单位：元

项目	期末余额			期初余额		
	账面余额	减值准备	账面价值	账面余额	减值准备	账面价值
对子公司投资	135,414,600.00		135,414,600.00	40,414,600.00		40,414,600.00
对联营、合营企业投资	74,669,977.48		74,669,977.48	38,498,128.75		38,498,128.75
合计	210,084,577.48		210,084,577.48	78,912,728.75		78,912,728.75

### (1) 对子公司投资

单位：元

被投资单位	期初余额 (账面价值)	本期增减变动				期末余额(账面 价值)	减值准备期末 余额
		追加投资	减少投资	计提减值准备	其他		
杭州应景	21,000,000.00					21,000,000.00	
上海蓝豹	9,414,600.00					9,414,600.00	
杭州独角兽	5,000,000.00					5,000,000.00	
杭州个园	5,000,000.00	95,000,000.00				100,000,000.00	
合计	40,414,600.00	95,000,000.00				135,414,600.00	

### (2) 对联营、合营企业投资

单位：元

投资单位	期初余额	本期增减变动	期末余额	减值
------	------	--------	------	----

	(账面价值)	追加投资	减少投资	权益法下确认的投资损益	其他综合收益调整	其他权益变动	宣告发放现金股利或利润	计提减值准备	其他	(账面价值)	准备期末余额
一、合营企业											
二、联营企业											
深圳市个联科技有限公司											
上海个众信息技术有限公司	1,231,438.10			-23,215.19						1,208,222.91	
天津体迷网络技术有限公司	2,208.35			-2,208.35						0.00	
杭州阶形网络科技有限公司	18,624,373.39			-1,147,412.34						17,476,961.05	
数字天堂(北京)网络技术有限公司	18,640,108.91			-500,925.18						18,139,183.73	
浙江省数据安全服务有限公司		1,800,000.00		-66,436.83						1,733,563.17	
浙江高速信息工程技术有限公司		36,112,046.62								36,112,046.62	
小计	38,498,128.75	37,912,046.62		-1,740,197.89						74,669,977.48	
合计	38,498,128.75	37,912,046.62		-1,740,197.89						74,669,977.48	

#### 4、营业收入和营业成本

单位：元

项目	本期发生额		上期发生额	
	收入	成本	收入	成本
主营业务	<b>150,733,252.63</b>	<b>38,262,852.06</b>	<b>179,418,193.13</b>	<b>41,502,481.76</b>
合计	<b>150,733,252.63</b>	<b>38,262,852.06</b>	<b>179,418,193.13</b>	<b>41,502,481.76</b>

#### 5、投资收益

单位：元

项目	本期发生额	上期发生额
权益法核算的长期股权投资收益	-1,740,197.89	-2,062,135.41
理财产品收益		10,328,630.13
合计	-1,740,197.89	8,266,494.72

## 十八、补充资料

### 1、当期非经常性损益明细表

适用  不适用

单位：元

项目	金额	说明
计入当期损益的政府补助（与企业业务密切相关，按照国家统一标准定额或定量享受的政府补助除外）	6,037,769.00	
除同公司正常经营业务相关的有效套期保值业务外，持有交易性金融资产、衍生金融资产、交易性金融负债、衍生金融负债产生的公允价值变动损益，以及处置交易性金融资产、衍生金融资产、交易性金融负债、衍生金融负债和其他债权投资取得的投资收益	3,046,088.46	
除上述各项之外的其他营业外收入和支出	-2,000,200.00	
减：所得税影响额	680,299.02	
少数股东权益影响额	104,978.00	
合计	6,298,380.44	--

对公司根据《公开发行证券的公司信息披露解释性公告第 1 号——非经常性损益》定义界定的非经常性损益项目，以及把《公开发行证券的公司信息披露解释性公告第 1 号——非经常性损益》中列举的非经常性损益项目界定为经常性损益的项目，应说明原因。

适用  不适用

### 2、净资产收益率及每股收益

报告期利润	加权平均净资产收益率	每股收益	
		基本每股收益（元/股）	稀释每股收益（元/股）
归属于公司普通股股东的净利润	3.24%	0.14	0.14
扣除非经常性损益后归属于公司普通股股东的净利润	2.87%	0.12	0.12

## 第十二节 备查文件目录

- 1、载有法定代表人签名的2020年半年度报告文本；
- 2、载有单位负责人、主管会计工作负责人、会计机构负责人签名并盖章的财务报表文本；
- 3、报告期内在中国证监会指定网站上公开披露过的所有公司文件的正本及公告的原稿。

以上备查文件的备置地点：公司董事会办公室。

浙江每日互动网络科技股份有限公司

董事长：方毅

2020年8月28日