

证券代码：000878

证券简称：云南铜业

公告编号：2021-019

债券代码：149134

债券简称：20 云铜 01

云南铜业股份有限公司 2020 年年度报告摘要

一、重要提示

本年度报告摘要来自年度报告全文，为全面了解本公司的经营成果、财务状况及未来发展规划，投资者应当到证监会指定媒体仔细阅读年度报告全文。

除下列董事外，其他董事亲自出席了审议本次年报的董事会会议

未亲自出席董事姓名	未亲自出席董事职务	未亲自出席会议原因	被委托人姓名
田永忠	董事长	因公务出差。注：参加 2021 年春季学期中央党校（国家行政学院）中青年干部培训班培训。	黄云静

非标准审计意见提示

适用 不适用

董事会审议的报告期普通股利润分配预案或公积金转增股本预案

适用 不适用

是否以公积金转增股本

是 否

公司经本次董事会审议通过的普通股利润分配预案为：以 2020 年末总股本 1,699,678,560 为基数，向全体股东每 10 股派发现金红利 1 元（含税），送红股 0 股（含税），不以公积金转增股本。

董事会决议通过的本报告期优先股利润分配预案

适用 不适用

二、公司基本情况

1、公司简介

股票简称	云南铜业	股票代码	000878
股票上市交易所	深圳证券交易所		
联系人和联系方式	董事会秘书		证券事务代表
姓名	韩锦根	孙 萍	
办公地址	云南省昆明市盘龙区华云路 1 号中铜大厦		云南省昆明市盘龙区华云路 1 号中铜大厦
传真	0871-63106792	0871-63106792	
电话	0871-63175929	0871-63106735, 0871-63106792	
电子信箱	hjpg@chnccopper.com		3377381083@qq.com






2、报告期主要业务或产品简介

公司主要业务涵盖铜的勘探、采选、冶炼，贵金属和稀散金属的提取与加工，硫化工以及贸易等领域，是中国重要的铜、金、银和硫化工生产基地。产品包括：阴极铜、黄金、白银、硫酸和硒、碲、铼、铂、钯等多种稀贵/稀散金属，其中阴极铜产能130万吨。

（一）主要产品及用途

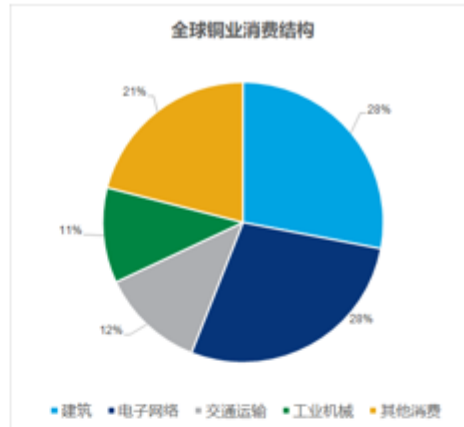
公司主产品均采用国际标准组织生产，依靠国际ISO9001质量保证体系的有效运行，保证产品受到严格的质量控制。公司主要产品适用标准及用途如下：

产品序列	产品名称	技术标准	产品主要用途
铜冶炼	阴极铜 	GB/T 467-2010《阴极铜》	电气、轻工、机械制造、建筑、国防等
贵金属	黄金 	GB/T 4134-2015《金锭》	金融、珠宝饰品、电子材料等
	白银 	GB/T 4135-2016《银锭》	金融、电子材料、感光材料、珠宝饰品等
硫化工	工业硫酸 	GB/T 534-2014《工业硫酸》	化工产品原料以及其他国民经济部门

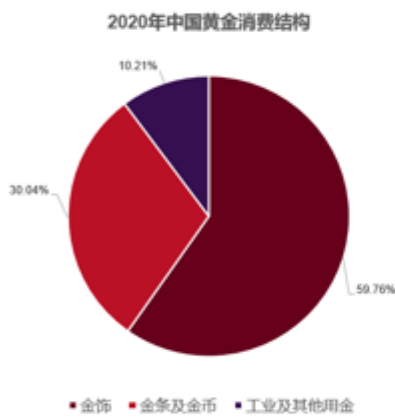
产品序列	产品名称	技术标准	产品主要用途
	铂 	GB/T 1419-2015《海绵铂》	主要用于汽车催化剂、电子材料和首饰行业
	钯 	GB/T 1420-2015《海绵钯》	主要用于汽车催化剂、电子材料
稀散金属	碲 	YS/T 222-2010《碲锭》	主要用于光敏、热感材料
	铋 	YS/T 1017-2015《铋粉》	主要用于航空、航天材料
	硒 	YS/T 223-2007《硒》	主要用于光敏材料、电解锰行业催化剂

二) 主要产品消费结构

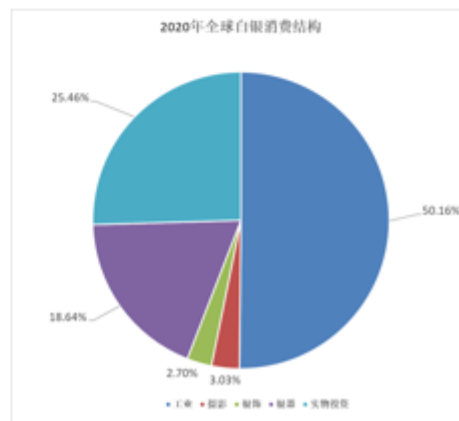
1、阴极铜



2、黄金



3、白银



(三) 经营模式

1、采购模式

公司原材料采购渠道包括自有矿山提供及外部采购，其中外部采购可划分为国内铜精矿、冰铜、粗铜采购和国外进口。公司采购以长期合同为主，即一般签订年度采购框架协议，根据不同订单的实际采购数量、规格、品质等确定具体采购结算金额。

2、生产模式

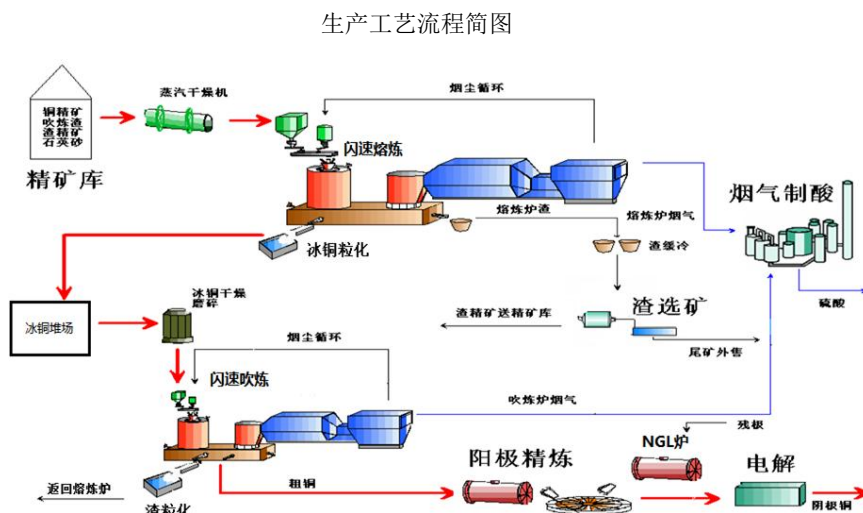
(1) 矿山生产模式

公司致力于在铜及相关有色金属领域实现集勘探、采矿、选矿和环保四个环节的统筹研究和全流程控制，致力于低成本、高技术、效益型的矿山开发模式，实现经济社会效益最大化



(2) 冶炼生产模式

公司所属铜冶炼企业均采用国际、国内较为先进的富氧熔池熔炼和旋浮熔炼等冶炼技术，拥有国内各种主流的铜冶炼工艺类型，其工艺流程按功能分为熔炼、精炼、电解、稀贵、制酸、水处理、制氧、动力等共八个生产单元。



(3) 协同业务模式

公司协同业务主要包含技术研发服务、矿山开发项目管理、检验检测和钢球钢棒生产等协同业务，为公司冶炼、矿山企业提供技术、管理服务、工程建设及采掘劳务、辅助材料等，发挥协同效应，同时打造公司技术管理、开发研究和人才培养平台。

3、销售模式

(1) 阴极铜

公司铜产品由子公司中铜国贸统一对外销售，已在天津、上海、深圳、成都设立销售网点，分别负责华北、华东、华南、西南地区的铜产品销售，主要采用直销模式，长单销售为主，采用区域化的点对点销售方式，即铜产品统一发货至各业务区域，各区域销售网点独立对外销售。公司铜产品销售价格以上海期货交易所铜产品期货或现货价格为依据，结合市场行情确定。

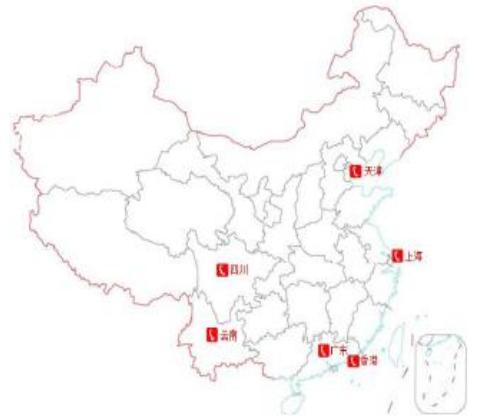
辐射全球的销售网络



(2) 硫酸

公司硫酸产品销售采用直销模式，销售客户主要为冶炼厂周边地区氢钙、磷肥等行业的客户以及相关贸易商。公司硫酸销售价格主要根据硫酸供需情况、下游行业市场情况、国内国际硫磺制酸市场情况调整确定。

销售网络 (国内)



(3) 金、银等稀贵金属

公司生产的金、银等稀贵金属产品主要在国内市场销售，其中黄金通过上海黄金交易所销售，价格根据上海黄金交易所现货价格确定；白银产品以上海黄金交易所、上海期货交易所白银价格为参考进行定价。

3、主要会计数据和财务指标

(1) 近三年主要会计数据和财务指标

公司是否需追溯调整或重述以前年度会计数据

√ 是 □ 否

追溯调整或重述原因

会计政策变更

单位：元

	2020 年	2019 年		本年比上年增 减 调整后	2018 年	
		调整前	调整后		调整前	调整后
营业收入	88,238,513,732.57	63,289,995,891.42	63,289,995,891.42	39.42%	47,430,343,193.91	47,430,343,193.91
归属于上市公司股东的净利润	379,617,508.44	669,823,721.67	669,823,721.67	-43.33%	124,769,961.70	124,769,961.70
归属于上市公司股东的扣除非经常性损益的净利润	559,665,923.32	576,652,757.58	576,652,757.58	-2.95%	21,767,192.42	21,767,192.42
经营活动产生的现金流量净	4,883,826,932.78	1,071,082,933.85	1,071,082,933.85	355.97%	2,222,610,361.24	2,222,610,361.24

额						
基本每股收益（元/股）	0.2233	0.3941	0.3941	-43.34%	0.0878	0.0878
稀释每股收益（元/股）	0.2233	0.3941	0.3941	-43.34%	0.0878	0.0878
加权平均净资产收益率	4.58%	8.34%	8.34%	-3.76%	1.87%	1.87%
	2020 年末	2019 年末		本年末比上年末增减	2018 年末	
		调整前	调整后		调整后	调整前
总资产	39,837,710,396.07	42,363,916,979.55	42,075,824,243.96	-5.32%	37,264,471,128.46	36,960,185,475.96
归属于上市公司股东的净资产	8,199,447,864.89	8,372,135,284.89	8,372,135,284.89	-2.06%	7,692,189,693.32	7,692,189,693.32

会计政策变更的原因及会计差错更正的情况

本公司自 2020 年 1 月 1 日政府补助由总额法变更为净额法，具体内容详见本报告“三、经营情况讨论与分析”中“7、涉及财务报告的相关事项”之“（1）与上年度财务报告相比，会计政策、会计估计和核算方法发生变化的情况说明。”

（2）分季度主要会计数据

单位：元

	第一季度	第二季度	第三季度	第四季度
营业收入	17,250,434,676.94	23,062,251,520.24	25,495,343,059.32	22,430,484,476.07
归属于上市公司股东的净利润	121,696,984.90	161,232,035.12	162,997,246.04	-66,308,757.62
归属于上市公司股东的扣除非经常性损益的净利润	84,909,864.43	109,476,839.14	265,068,864.07	100,210,355.68
经营活动产生的现金流量净额	-3,181,805,952.71	5,123,771,578.10	1,235,261,444.56	1,706,599,862.83

上述财务指标或其加总数是否与公司已披露季度报告、半年度报告相关财务指标存在重大差异

□ 是 √ 否

4、股本及股东情况

（1）普通股股东和表决权恢复的优先股股东数量及前 10 名股东持股情况表

单位：股

报告期末普通股股东总数	142,918	年度报告披露日前一个月末普通股股东总数	156,996	报告期末表决权恢复的优先股股东总数	0	年度报告披露日前一个月末表决权恢复的优先股股东总数	0
前 10 名股东持股情况							
股东名称	股东性质	持股比例	持股数量	持有有限售条件的股份数量	质押或冻结情况		
					股份状态	数量	
云南铜业（集团）有限公司	国有法人	37.51%	637,469,718	0			
迪庆藏族自治州开发投资集团有限公司	国有法人	3.40%	57,714,511	57,714,511	质押	28,857,255	
香港中央结算有限公司	境外法人	2.24%	38,079,803	0			
中央企业贫困地区产业投资	国有法人	1.97%	33,427,507	0			

基金股份有限 公司						
国新央企运营 投资基金管理 (广州)有限公 司-国新央企 运营(广州)投 资基金(有限合 伙)	境内非国有 法人	1.97%	33,422,500		0	
华能国际电力 开发公司	国有法人	1.18%	20,085,561		0	
中国大唐集团 有限公司	国有法人	1.18%	20,000,000		0	
华能澜沧江水 电股份有限公 司	国有法人	0.97%	16,458,430		0	
深圳金汇期货 经纪有限公司	国有法人	0.79%	13,369,010		0	
中国长城资产 管理股份有限 公司	国有法人	0.62%	10,500,000		0	
上述股东关联关系或一致行 动的说明	据公司已知资料，本公司控股股东云铜集团与其他股东之间不存在关联关系，亦非一致行动人。除此以外，未知其他股东之间是否存在关联关系，是否属于《上市公司股东持股变动信息披露管理办法》规定的一致行动人。					
参与融资融券业务股东情况 说明（如有）	不适用					

(2) 公司优先股股东总数及前 10 名优先股股东持股情况表

适用 不适用

公司报告期无优先股股东持股情况。

(3) 以方框图形式披露公司与实际控制人之间的产权及控制关系



5、公司债券情况

公司是否存在公开发行并在证券交易所上市，且在年度报告批准报出日未到期或到期未能全额兑付的公司债券是

(1) 公司债券基本信息

债券名称	债券简称	债券代码	发行日	到期日	债券余额（万元）	利率
云南铜业股份有限公司 2020 年面向合格投资者公开发行公司债券（第一期）	20 云铜 01	149134	2020 年 06 月 01 日	2023 年 06 月 02 日	50,000	3.79%

(2) 公司债券最新跟踪评级及评级变化情况

报告期内，上海新世纪资信评估投资服务有限公司对“20云铜01”进行了评级，并于2020年4月22日出具了《云南铜业股份有限公司2020年面向合格投资者公开发行公司债券（第一期）信用评级报告》，评定公司主体信用等级为AA+，评级展望为稳定，债券信用等级为AA+。

(3) 截至报告期末公司近 2 年的主要会计数据和财务指标

单位：万元

项目	2020 年	2019 年	同期变动率
息税折旧摊销前利润	355,140.6	356,918.87	-0.50%
流动比率	116.00%	97.89%	18.11%
资产负债率	70.44%	71.18%	-0.74%
速动比率	43.76%	33.05%	10.71%
EBITDA 全部债务比	15.79%	14.82%	0.97%
利息保障倍数	2.08	2.14	-2.80%
现金利息保障倍数	7.57	2.5	202.80%
EBITDA 利息保障倍数	3.64	3.63	0.28%
贷款偿还率	100.00%	100.00%	0.00%
利息偿付率	100.00%	100.00%	0.00%

三、经营情况讨论与分析

1、报告期经营情况简介

2020年，公司贯彻落实高质量发展的要求，面对疫情和铜价大幅波动的双重冲击，保持战略定力，咬定年度目标不放松，以全要素市场化对标为主线，以提质增效为抓手，聚焦提升管理效能、强化成本竞争力、改善发展质量，完成了全年生产经营目标。

(一) 生产经营稳中有进。

公司全年生产精矿含铜9.8万吨，同比增加16.25%，生产阴极铜130.9万吨，同比增加17.4%，生产黄金16.9吨，同比增加41.4%，生产白银621.68吨，同比下降3%，生产硫酸466万吨，同比增加19.57%。

公司2020年末总资产398.38亿元、净资产117.76亿元、资产负债率70.44%；实现营业收入882.39亿元，同比增加39.42%，利润总额10.72亿元，同比下降7.68%，归属于母公司的净利润3.80亿元，同比下降43.33%，扣除非经常性损益的净利润5.60亿元，同比下降2.95%。

2020年，公司拟向全体股东每 10 股派发现金股利 1 元（含税），合计分配现金股利1.70亿元。

矿山企业铜精矿产量情况表

矿山名称	单位	处理能力	持有权益	并表精矿含铜			权益精矿含铜		
				2020	2019	2018	2020	2019	2018
迪庆有色	万吨	1250	50.01%	6.08	4.80	3.61	3.04	2.40	1.80
玉溪矿业	万吨	485	100%	2.30	2.29	2.19	2.30	2.29	2.19
楚雄矿冶	万吨	90	100%	0.64	0.67	0.63	0.64	0.67	0.63
金沙矿业	万吨	61	51%	0.50	0.41	0.97	0.25	0.21	0.50
迪庆矿业	万吨	66	75%	0.29	0.26	0.60	0.22	0.20	0.45
凉山矿业	万吨	165	20%	-	-	-	0.30	0.28	0.36
思茅山水	万吨	180	45%	-	-	-	0.49	0.53	0.52
合计	万吨	2297		9.80	8.43	8.00	7.24	6.58	6.45

注1：对公司并表以及有重大影响在产矿山进行统计。
注2：因四舍五入，单项汇总数与合计数可能有细微差异。

冶炼企业阴极铜产量情况

炼厂名称	单位	产能	持有权益	并表阴极铜			权益阴极铜		
				2020	2019	2018	2020	2019	2018
西南铜业	万吨	50	100%	53.70	52.60	52.50	53.70	52.60	52.50
赤峰云铜	万吨	40	45%	41.80	26.79	15.52	18.81	12.05	6.98
东南铜业	万吨	40	60%	35.40	32.12	-	21.24	19.27	-
合计	万吨	130		130.90	111.51	68.02	93.75	83.93	59.49

注：对公司并表分子公司的阴极铜产量进行统计。
注2：因四舍五入，单项汇总数与合计数可能有细微差异。

（二）对标追标效果彰显。

公司牢固树立价值创造理念和市场化主体意识，结合杜邦分析体系和5C价值管理体系，形成以ROE为统领的对标指标体系，制定落实“目标清单”和“措施清单”。2020年，公司经营净现金流48.84亿元，矿山C3成本进入行业前1/2分位，冶炼矿铜加工成本进入行业前1/4分位，所属企业赤峰云铜加工成本、滇中有色渣选含铜指标创行业标杆，期间费用占比较上年下降1.1%，劳动生产率同比大幅提升，公司整体降本降费效果显现。

自主研发建成云南铜业全要素对标信息化系统



（三）应对危机措施有力。

面对突如其来的新冠疫情，公司第一时间成立疫情防控工作领导小组，制定疫情防控方案，统筹推进疫情防控和生产经营。公司研究制定应对市场危机、保生存发展多项措施，统筹调度保供保产保销，低成本多渠道融资保障资金。全年无新冠

肺炎确诊病例和疑似病例，实现生产经营稳中有进。

（四）重点项目成效显著。

迪庆有色兑现盈利承诺，2020年生产铜精矿含铜6.08万吨、实现营业收入26.99亿元、扣非净利润8.18亿元，2018至2020年度实际盈利合计15.88亿元，是盈利承诺的1.94倍。赤峰云铜2020年产能全面释放，全年阴极铜产量41.80万吨，同比增加57%，实现净利润4.40亿元，同比增加42%，实现达标达效。

（五）持续深化改革创新。

公司大力推进“质量、效率、动力”变革，不断激发改革活力、增强创新动力。公司建立“利润+成本+自由现金流”为核心的市场化导向考核指标体系，加大薪酬激励力度；实施重点科技项目计划，2020年研发投入8.45亿元，7项科技成果获得省部级奖励，46个科技项目累计创效2.48亿元。

（六）资产质量持续提升。

构建大冶炼格局，所属矿山、冶炼厂统筹调拨，全年生产性物资平均库存、总铜库存管控良好；保定云铜取得法院受理裁定；民生银行案件胜诉，江门江磁案资产拍卖收回部分债权；公司对所属矿山“进而有为、退而有序”，全面评估老弱矿山，对老弱矿山计提资产减值5.79亿元，进一步提升资产质量。

（七）安全环保全力攻坚。

公司深入贯彻习近平生态文明思想、关于安全生产重要论述和重要指示批示，全面运行HSE精准管理体系，全力以赴狠抓安全环保，突出问题导向，抓实问题整改，加快补齐安全环保短板。2020年公司未发生环保行政处罚事件和一般及以上突发环境事件，主要污染物100%达标排放；全面推进环保治理项目，2020年累计投入治理资金9.26亿元；全力配合中央环保督察组督察工作。

（八）公司治理更加规范。

根据公司章程、加强国企党建引领和“放管服”，公司治理更加科学、规范、高效；更加精准把握上市公司证券监管重点，信息披露更加及时有效、全面清晰地传递给投资者，信息披露实现全年零更正；法治建设更加健全，风险管控更加有力，大监督格局日趋完善，未发生重大风险事件；严格资金管控，降低杠杆风险；加强市场研判，规范期货操作，防范市场风险。

（九）党建法宝作用彰显。

坚持党的领导，深入践行“抓党建从工作出发、抓工作从党建入手”理念，在疫情防控、生产经营、改革发展中用好党的建设重要法宝；发挥纪检监督执纪问责作用，狠抓干部员工作风建设，着力整治安全管理、监督检查、调查研究作风不实。

（十）社会责任彰显担当。

公司响应国家号召，持续推行“1+N”扶贫模式，立足贫困地区资源环境禀赋，融合企业自身主业优势，坚决打赢脱贫攻坚战、疫情防控阻击战。公司全年累计投入扶贫资金1.46亿元，在迪庆州、玉溪市等地区贫困乡村开展产业帮扶、教育帮扶、生态保护帮扶、定点扶贫、美丽乡村建设等活动，助力迪庆州、玉溪等地区1,159名建档立卡贫困人口实现脱贫，在迪庆州贫困地区新增工业投资7,873.88万元，上缴税金4.97亿元。公司向慈善机构定向捐赠750万元疫情防控资金，向各地政府机构和相关学校捐赠防疫物资，向海外政府捐赠防疫物资。公司荣获2020年度金骏马奖之扶贫先锋奖，公司员工都吉、罗太分别荣获“全国脱贫攻坚先进个人”、“云南省扶贫先进工作者”荣誉称号。



2020年度金骏马奖之扶贫先锋奖

2、报告期内主营业务是否存在重大变化

是 否

3、占公司主营业务收入或主营业务利润 10%以上的产品情况

适用 不适用

单位：元

产品名称	营业收入	营业利润	毛利率	营业收入比上年同期增减	营业利润比上年同期增减	毛利率比上年同期增减
阴极铜	65,279,007,040.61	3,406,428,346.44	5.22%	34.49%	24.92%	-0.40%
贵金属	9,946,892,842.43	1,130,397,623.15	11.36%	63.25%	-3.86%	-7.94%
其他产品	12,519,004,643.05	817,015,794.91	6.53%	56.10%	44.19%	-0.54%

4、是否存在需要特别关注的经营季节性或周期性特征

是 否

5、报告期内营业收入、营业成本、归属于上市公司普通股股东的净利润总额或者构成较前一报告期发生重大变化的说明

适用 不适用

6、面临退市情况

适用 不适用

7、涉及财务报告的相关事项

(1) 与上年度财务报告相比，会计政策、会计估计和核算方法发生变化的情况说明

适用 不适用

1. 重要会计政策变更

1) 政府补助会计处理方法的变更

为确保财务报告更准确反映公司经济业务实质、实现内部精准管理考核，本公司于 2020年1月1日起，根据《企业会计准则第 16 号——政府补助》的规定，对本公司的政府补助会计政策进行变更，由总额法改为净额法，将与资产相关的政府补助冲减相关资产账面价值，不再计入递延收益；将与收益相关的政府补助中用于补偿企业已发生的相关成本、费用或损失的政府补助，冲减相关成本、费用或营业外支出，不再计入其他收益或营业外收入；除前述政府补助类别外，本公司其他类别的政府补助仍计入递延收益、其他收益或营业外收入列示。

本次会计政策变更已经本公司第八届董事会第十五次会议通过。

根据《企业会计准则第 28 号——会计政策、会计估计变更和差错更正》，本公司本次会计政策变更将采用追溯调整法，对以前年度数据进行追溯调整。

政府补助会计处理方法变更对财务报表的主要影响如下：

①合并财务报表

受影响的项目	2019年12月31日/2019年度		
	调整前	调整金额	调整后
资产项目			
其中：固定资产	17,828,521,101.15	-288,092,735.59	17,540,428,365.56
在建工程			
无形资产			
负债项目			
其中：递延收益	1,304,233,115.39	-288,092,735.59	1,016,140,379.80
利润表项目			
其中：营业成本	58,682,224,824.16	-26,585,946.30	58,655,638,877.86
销售费用	598,194,108.71	-275,459.59	597,918,649.12
管理费用	1,399,012,867.75	-32,343,653.08	1,366,669,214.67
研发费用	90,031,070.33	-538,300.00	89,492,770.33
其他收益	144,901,415.31	-58,733,358.97	86,168,056.34
营业外收入	12,293,951.14	-1,010,000.00	11,283,951.14

②母公司财务报表

受影响的项目	2019年12月31日/2019年度		
	调整前	调整金额	调整后
资产项目			
其中：固定资产	1,393,598,116.01	-20,860,574.26	1,372,737,541.75
在建工程			
无形资产			
负债项目			
其中：递延收益	20,860,574.26	-20,860,574.26	
利润表项目			
其中：营业成本			
销售费用	194,275,957.57	-263,053.00	194,012,904.57
管理费用	380,337,375.08	-14,651,149.07	365,686,226.01
研发费用			
其他收益	47,614,130.87	-14,914,202.07	32,699,928.80

2) 新收入准则

财政部于2017年7月5日发布了《关于修订印发<企业会计准则14号—收入>的通知》（财会〔2017〕22号）（简称“新收入准则”），根据通知要求，在境内外同时上市的企业以及在境外上市并采用国际财务报告准则或企业会计准则编制财务报表的企业自2018年1月1日起施行该准则，其他境内上市企业自2020年1月1日起施行该准则。

本公司作为境内上市企业，自2020年1月1日开始采用新收入准则，并作为会计政策变更于2020年4月8日经过本公司董

事会批准。根据衔接规定，对可比期间信息不予调整，首次执行新准则与现行准则的差异追溯调整本报告期年初未分配利润或其他综合收益。

新收入准则为规范与客户之间的合同产生的收入建立了新的收入确认模型。根据新收入准则，确认收入的方式应当反映主体向客户转让商品或提供服务的模式，收入的金额应当反映主体因向客户转让该等商品和服务而预计有权获得的对价金额。同时，新收入准则对于收入确认的每一个环节所需要进行的判断和估计也做出了规范。本公司仅对在2020年1月1日尚未完成的合同的累积影响数进行调整，对2020年1月1日或之前发生的合同变更，本集团采用简化处理方法，对所有合同根据合同变更的最终安排，识别已履行的和尚未履行的履约义务、确定交易价格以及在已履行的和尚未履行的履约义务之间分摊交易价格。

基于对截止2019年12月31日未执行完的销售合同所进行的检查，本公司认为采用简化处理方法对本公司财务报表影响并不重大，主要是因为本公司基于风险报酬转移而确认的收入与销售合同履约义务的实现是同步的，并且本公司的销售合同通常与履约义务也是一一对应的关系。

执行新收入准则对 2020 年 1 月 1 日资产负债表项目的影响如下：

1. 合并资产负债表

报表项目	2019年12月31日（按原准则）	执行新收入准则调整金额	2020年1月1日（按新收入准则）
预收账款	170,839,383.94	-170,839,383.94	
合同负债		151,820,808.20	151,820,808.20
其他流动负债		19,018,575.74	19,018,575.74

2. 母公司资产负债表

报表项目	2019年12月31日（按原准则）	执行新收入准则调整金额	2020年1月1日（按新收入准则）
预收账款	465,593,429.55	-465,593,429.55	
合同负债		412,029,583.69	412,029,583.69
其他流动负债		53,563,845.86	53,563,845.86

(2) 重要会计估计变更

本公司本年度未发生会计估计变更。

(2) 报告期内发生重大会计差错更正需追溯重述的情况说明

适用 不适用

公司报告期无重大会计差错更正需追溯重述的情况。

(3) 与上年度财务报告相比，合并报表范围发生变化的情况说明

适用 不适用

本公司全资子公司保定云铜因进入破产清算程序，不再纳入公司合并报表范围，具体内容详见公司《2020年度报告全文》“第十二节、财务报告”中“八、合并范围的变更”。