证券代码：300245　　证券简称：天玑科技　　公告编号：2021-010

上海天玑科技股份有限公司 2020 年年度报告摘要

一、重要提示

本年度报告摘要来自年度报告全文，为全面了解本公司的经营成果、财务状况及未来发展规划，投资者应当到证监会指定媒体仔细阅读年度报告全文。

立信会计师事务所（特殊普通合伙）对本年度公司财务报告的审计意见为：标准的无保留意见。

非标准审计意见提示

□ 适用 √ 不适用

董事会审议的报告期普通股利润分配预案或公积金转增股本预案

√ 适用 □ 不适用

公司经本次董事会审议通过的普通股利润分配预案为：以 31,3457,493 股为基数，向全体股东每 10 股派发现金红利 0.25 元（含税），送红股 0 股（含税），以资本公积金向全体股东每 10 股转增 0 股。

董事会决议通过的本报告期优先股利润分配预案

□ 适用 √不适用

二、公司基本情况

1、公司简介

股票简称	天玑科技	股票代码	300245
股票上市交易所	深圳证券交易所		
联系人和联系方式	董事会秘书	证券事务代表	
姓名	武强	陈思菡	
办公地址	上海市闵行区田林路 1016 号科技绿洲三期 6 号楼	上海市闵行区田林路 1016 号科技绿洲三期 6 号楼	
传真	021-23521380	021-23521380	
电话	021-54278888	021-54278888	
电子信箱	public@dnt.com.cn	public@dnt.com.cn	

2、报告期主要业务或产品简介

1、报告期内公司主要服务和产品

（1） IT支持与维护服务

IT支持与维护服务：指在用户购买IT产品后，帮助用户正确使用，排除IT产品故障，保障其功效按照用户的要求正常发挥的服务，包括承诺的产品保修期内的厂商服务和保修期后的延展收费服务，主要涉及的产品包括计算机硬件、计算机软件和网络设备。此外，天玑科技还提供以一次性故障解决为目的的单次收费服务，作为补充形式向未签订维护合约的用户

提供服务。

IT支持与维护服务的主要服务内容有主动性服务项目和支持响应服务项目，主要包括：定期的系统环境检查、定期的设备健康性检查、技术支持响应、故障解决、部件更换等标准支持服务，以及根据用户需求定制的各类增强性支持服务。

IT支持与维护服务重点关注系统的可用性，其主要用途是在维护服务期间，提供无故障时的定期预防性维护服务和故障时的紧急响应支持服务，使用户IT系统基础设施的整体可用性得到有效提升。

数据中心IT基础设施支持与维护服务流程如下图所示：

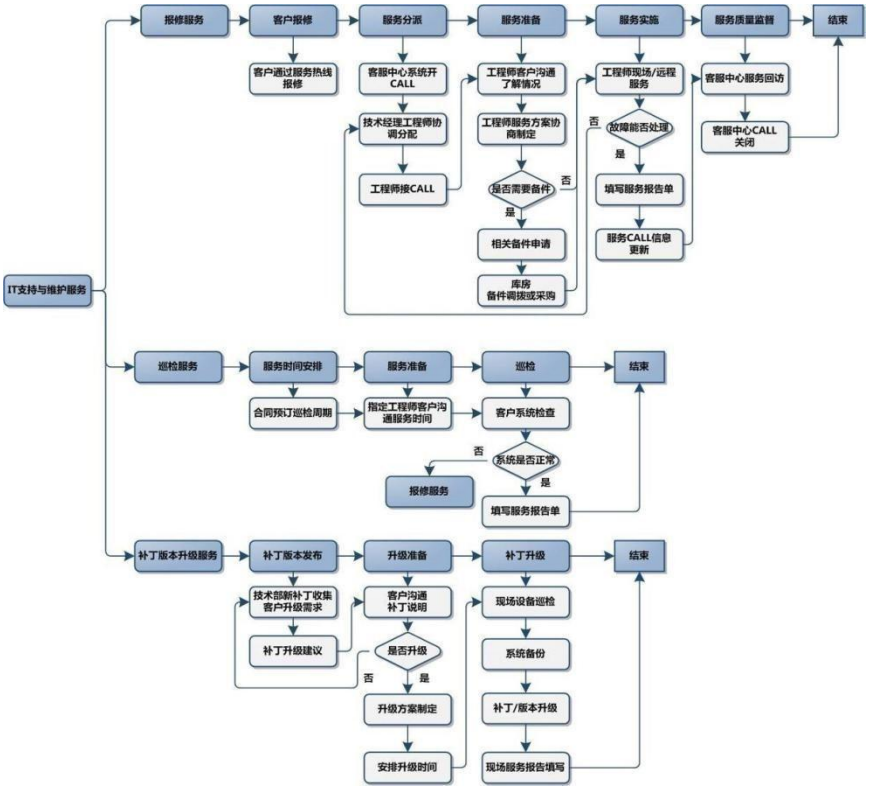

（2） IT外包服务

IT外包服务：指利用IT系统来帮助用户完成某项流程或任务，支持其自身目标实现的服务集合，这是一种面向用户任务的承揽式服务，其具体形式有面向商业任务的业务流程外包和面向IT任务的IT外包。

IT外包服务的服务形式有专人驻场服务、远程运维服务和系统托管运维服务。

IT外包服务重点关注系统的运维管理能力，其主要用途是向用户提供专业的IT系统运维外包服务，使用户自身资源更专注于其核心业务，提升自身的业务竞争力。

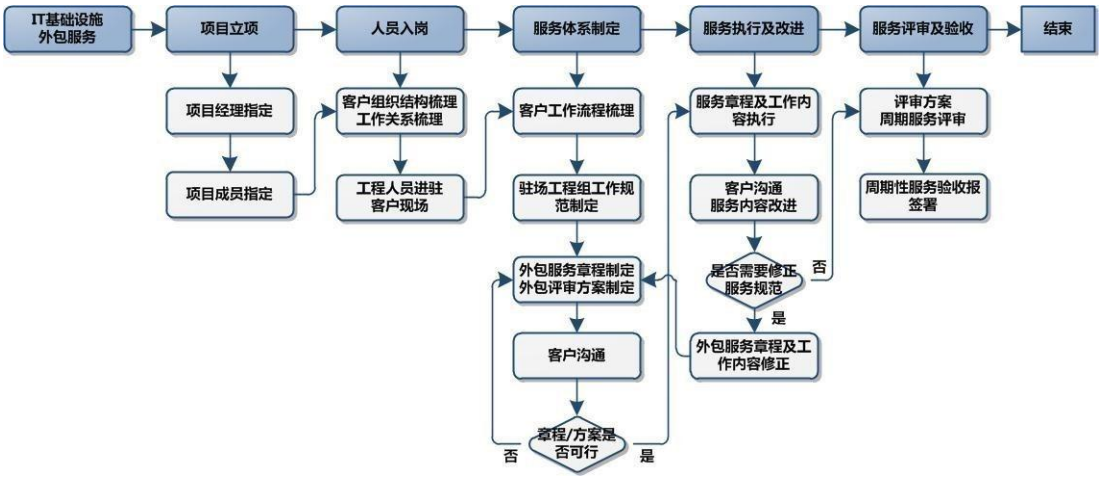

（3）IT专业服务

IT专业服务：包括针对数据中心IT基础设施以及用户IT应用系统的专业咨询和技术实施服务，涉及为服务对象提供系统咨询、系统设计、系统评估等服务，以及系统开发、系统调优、设备配置、系统升级、系统搬迁等实施服务。

IT专业服务重点关注系统的业务价值以及稳定性、安全性和运行效率，其主要用途是通过专业咨询、实施服务项目，优化用户IT系统的组成结构、功能和性能，使用户IT环境的整体稳定性、安全性和性能得到有效提升，并不断有创新业务价值得以体现，特别是面向智慧政务业务、智慧港口升级领域方向，可提供从咨询设计到方案集成交付的专业IT服务。

（4）IT软件服务

主要是为用户软件开发需求提供专业技术服务，具体指按客户实际需求，进行软件开发或对基本软件模块进行二次开发，并为客户提供安装、调试、测试、培训等服务，包括：软件开发人员外包服务、定制软件开发服务。

（5）软硬件销售

天玑科技软硬件销售业务主要分为两类，一类是第三方软硬件设备的代理销售业务，指针对现有企业客户的需求，结合多年积累的原厂商合作关系，帮助客户采购各类第三方软硬件设备；另一类是备品备件销售，是公司IT支持与维护服务的延伸，针对客户在维保服务之外的替换维修需求提供销售业务。

软硬件销售业务重点满足客户需求，有选择地提供第三方软硬件产品，力求能在公司现行的服务体系内，为这些软硬件产品提供支持与维护，乃至其他的增值服务，以体现公司的一站式IT服务能力。

（6）自有产品销售

Ⅰ、为了满足云计算、大数据的平台化需要，全球领先的信息技术厂商都在积极投入巨

资研究分布式系统和软件定义技术，开发分布式信息系统。目前，产业界已经积累了大量的结构化数据（Structured Data)，而且数据量仍在快速增长，很多大数据分析、挖掘工作是建立在结构化数据基础上的。结构化数据量的快速增长和应用的普及决定了块级存储（Block-level）的分布式产品有着广泛的用户需求。为了满足此类结构化数据和虚拟化、云计算的存储需求，在综合分析行业发展趋势后，公司研发了PBData数据库一体机。

PBData是由天玑科技自主研发的全新一代数据库云平台，采用标准X86的融合架构，配备高速InfiniBand与基于NVMe闪存的智能缓存的分布式存储，提供针对数据库业务的高性能、高可用的一站式云平台，协助企业最小化TCO并简化IT运维。

PBData的特点和核心优势如下：

A、通过预先验证调优缩短了65%的部署时间，加快企业业务上线速度。

B、采用NVMe闪存与InfiniBand，性能超越传统架构可达7倍。

C、可横向扩展，突破传统架构瓶颈，性能随容量线性增长。

D、支持多种数据库，完美支撑OLTP、OLAP业务与混合负载。

E、媲美小型机的高可用性，满足大多数业务关键型需求。

F、支持异构数据库整合，满足数据库高性能、高可靠、高资源利用的环境部署要求。

G、支持国产化服务器芯片、国产化操作系统、国产化数据库的兼容和部署要求。

II、一体化私有云-PriData、大数据存储-PhegData

PriData是天玑科技自主研发的私有云平台，采用超融合基础架构，通过软件定义将计算和存储整合部署于扩展型集群的单个X86服务器中，并结合虚拟化技术极大程度消除了架构复杂度，简化IT运维。PriData提供在虚拟化之上真正的私有云能力，提供一站式IT资源交付服务，从而有效缩短IT生命周期，释放资源实现IT创新。

PhegData是天玑科技自主研发的大数据云平台，采用标准X86服务器结合分布式存储引擎，结合智能缓存技术实现大规模扩展（Scale-out）能力与强劲性能，针对数据中心提供统一的海量资源池管理，满足企业极速增长的系统规模与不断变化的业务需求。PhegData可基于国产化服务器芯片和操作系统实现产品化交付，满足国产自主、信息技术应用创新的要求。

2、行业特征

计世资讯（CCWResearch）研究分析，2020年中国IT服务总体市场规模为2660.1亿元人民币，同比增长8.2%，行业保持稳定发展。市场的重点领域仍然集中在金融、电信、政府等行业。目前我国金融和电信行业的信息化应用程度较高，基础设施相对完善，对于 IT 服务具有稳定且可持续性的应用需求；“互联网+”、大数据、三网融合政策发布，各大运营商纷纷

加强数据中心建设，电信行业IT 服务需求的进一步增长。此外，在IT服务市场领域，第三方服务商具有多品牌服务能力，能够根据客户需求提供一体化综合服务解决方案，客户对第三方服务的需求日益增加。而伴随着越来越多的行业用户的数据中心IT服务需求的快速增长，拥有更强的本地化服务能力的第三方服务商也在市场竞争中较原厂商服务的市场表现更为突出。由此可见，天玑科技主营业务所属市场仍有着良好的发展环境。

智研咨询发布的《2020-2026年中国云服务行业市场行情动态及战略咨询研究报告》数据显示：预计到2023年中国MSP市场规模将达到32亿美元，2019-2023年国内云管理服务市场规模复合增长率55%，拥有广阔的市场前景和产业机遇。由此可见，天玑科技近年来积极将服务能力由面向IT基础设施向以客户上云、云上全栈式服务、业务应用云化数字化转型为核心进行转型提升，其面向的市场拥有良好的发展空间。

3、所处行业地位

第三方IT服务厂商近年来发展迅速，市场集中度正逐步提升。根据计世资讯（CCW Research）调研数据表明，公司在2020年数据中心IT基础设施第三方服务市场排名第五，相比上一年度提升两名；在数据中心IT基础设施IT支持与维护市场第三方中排名第三，与上一年度保持一致。

2020年1月，由工信部牵头中国通信标准化协会云计算标准和开源推进委员会（CCSA&TC608）主导的国内首批云管理服务评估结果发布，天玑科技以增强级的成绩通过国内首批云MSP评估，正式成为业内认可的云MSP服务商，开启向智慧云服务商转型的新发展阶段。

3、主要会计数据和财务指标

（1）近三年主要会计数据和财务指标

公司是否需追溯调整或重述以前年度会计数据
√ 是 □ 否
追溯调整或重述原因
会计差错更正

单位：元

	2020 年	2019 年		本年比上年增减	2018 年	
		调整前	调整后	调整后	调整前	调整后
营业收入	492,167,172.22	422,274,687.61	422,274,687.61	16.55%	387,575,760.20	387,575,760.20
归属于上市公司股东的净利润	38,988,807.40	33,675,031.74	29,349,834.68	32.84%	58,630,238.34	57,906,698.88

归属于上市公司股东的扣除非经常性损益的净利润	26,859,244.66	26,676,007.57	22,350,810.51	20.17%	26,231,347.13	25,507,807.67
经营活动产生的现金流量净额	12,368,801.70	49,752,624.50	49,752,624.50	-75.14%	40,603,299.30	40,603,299.30
基本每股收益（元/股）	0.12	0.11	0.09	33.33%	0.19	0.18
稀释每股收益（元/股）	0.12	0.11	0.09	33.33%	0.19	0.18
加权平均净资产收益率	2.66%	2.36%	2.09%	0.57%	4.24%	4.19%

	2020 年末	2019 年末		本年末比上年末增减	2018 年末	
		调整前	调整后	调整后	调整前	调整后
资产总额	1,677,365,142.72	1,597,929,780.85	1,590,547,613.57	5.46%	1,548,220,659.17	1,545,055,761.01
归属于上市公司股东的净资产	1,482,743,073.26	1,439,100,466.90	1,431,718,299.62	3.56%	1,397,992,501.95	1,394,827,603.79

会计政策变更的原因及会计差错更正的情况

（2）分季度主要会计数据

单位：元

	第一季度	第二季度	第三季度	第四季度
营业收入	70,177,842.15	106,620,638.26	74,722,006.17	240,646,685.64
归属于上市公司股东的净利润	3,649,234.03	15,897,930.15	2,356,529.41	17,085,113.81
归属于上市公司股东的扣除非经常性损益的净利润	916,285.72	7,343,505.07	839,553.28	17,759,900.59
经营活动产生的现金流量净额	-76,263,572.89	1,959,599.34	-2,072,631.83	88,745,407.08

上述财务指标或其加总数是否与公司已披露季度报告、半年度报告相关财务指标存在重大差异

□ 是 √ 否

4、股本及股东情况

（1）普通股股东和表决权恢复的优先股股东数量及前 10 名股东持股情况表

单位：股

报告期末普通股股东总数	26,048	年度报告披露日前一个月末普通股股东总数	24,644	报告期末表决权恢复的优先股股东总数	0	年度报告披露日前一个月末表决权恢复的优先股股东总数	0

前 10 名股东持股情况

股东名称	股东性质	持股比例	持股数量	持有有限售条件的股份数量	质押或冻结情况	
					股份状态	数量
深圳裕龙资本投资管理有限公司	境内非国有法人	8.38%	26,255,000	0		
苏博	境内自然人	4.58%	14,359,622	0		
北京新润投资有限公司	境内非国有法人	3.75%	11,745,000	0		
邹月普	境内自然人	3.49%	10,945,762	0		
武汉昭融汇利	其他	3.19%	10,000,000	0		

投资管理有限责任公司－昭融汇利冬雅 8 号私募基金						
姜蓓蓓	境内自然人	2.78%	8,710,000	0		
蔡玉栋	境内自然人	2.25%	7,068,300	0		
楼晔	境内自然人	1.60%	5,016,749	0		
杜力耘	境内自然人	1.45%	4,557,432	4,557,432		
新华基金－浦发银行－粤财信托－粤财信托 弘盛 6 号单一资金信托计划	其他	1.14%	3,581,024	0		
上述股东关联关系或一致行动的说明	前十名股东中深圳裕龙资本投资管理有限公司与苏博为一致行动人；除此以外，公司未知其他前十名股东之间是否存在关联关系，也未知是否属于一致行动人。					

（2）公司优先股股东总数及前 10 名优先股股东持股情况表

□ 适用 √ 不适用
公司报告期无优先股股东持股情况。

（3）以方框图形式披露公司与实际控制人之间的产权及控制关系

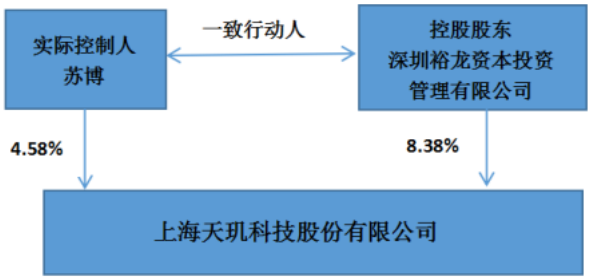

5、公司债券情况

公司是否存在公开发行并在证券交易所上市，且在年度报告批准报出日未到期或到期未能全额兑付的公司债券
否

三、经营情况讨论与分析

1、报告期经营情况简介

2020年度，公司实现营业收入492,167,172.22元，比上一年同期上升16.55%；归属于上市公司股东净利润为38,988,807.40元，比上一年同期上升32.84%；扣非后归属于上市公司股东净利润26,859,244.66元，比上一年同期上升20.17%。

报告期内，公司核心管理团队、关键核心技术人员保持稳定，公司持续围绕年度经营计

划积极开拓市场，各项业务正常开展，营业收入保持平稳，整体运营稳定。

报告期内，公司主要经营情况概述如下：

1、围绕云计算、大数据、人工智能、区块链等技术领域升级智慧数据中心服务体系，紧跟快速变化的IT服务和新基建市场刚需，服务业务收入持续稳健

报告期内，公司继续围绕云计算、大数据、人工智能、区块链等技术领域升级服务能力体系，完善智慧数据中心的系列产品覆盖，深耕政务和企业市场领域，提高产品的竞争优势，并积极将自身在云计算、大数据、人工智能、区块链的产品积累、服务积累导入到所提供服务的数据中心客户，凭借技术创新和管理优化，保障服务质量，提高服务效率。公司将持续通过服务升级与产品创新双引擎驱动的方式，巩固主营业务，拓宽客户群，提升对行业客户的粘性与影响力。

2、聚焦智慧政务、智慧港口等行业应用解决方案，迭代研发智慧平台产品

智慧政务、智慧港口等行业应用是公司2020年重点的解决方案产品。近年来，国家积极推动政府数字化转型、打造服务型政府的目标，加大新基建投资，在经历基础设施云化整合、数据资源中台化聚合的建设阶段后，打造出创新型应用平台，集成云计算、大数据、移动互联网、物联网、人工智能、区块链、信息安全等一系列新型技术，为各专业政府机构条线、跨机构条线的业务服务提供数字化支撑能力，是未来相当长时期的市场需求所在，比传统信息技术服务领域更具有广阔的天地。

公司已研发了智慧市场监管、智慧应急管理、智慧基层综治、智慧港口、数据中台等方向的业务平台产品和解决方案能力。报告期内，公司积极参与国家、省、市、区县各级政府的数字化、智慧化业务领域的相关项目，持续有成果落地，并结合在智慧数据中心、私有云、行业云的产品和服务能力，打造全面的智慧行业解决方案能力。特别在疫情影响的背景下，研发各类抗疫、复工相关的产品和方案。同时在智慧行业应用领域，公司将会加大与大型云服务商的合作，采取差异化竞争、优势互补的合作方式，充分发挥公司的核心优势，从细分行业市场入手、从服务市场入手，以点带面将有行业属性的业务类产品快速复制，从一个参与者逐步变成行业领导者。

3、积极转型云MSP服务商，推广政企行业上云服务，对传统运维产品和能力形成快速补充

报告期内，公司立足自身成熟的云平台管理、运维、运营和开发的优势，帮助核心客户建设及运营有行业特色的云计算项目，并借助云运营商客户的辐射效应，参与到上游云计算厂商的渠道生态中，加强和综合性大厂商的合作，积极不断的参与到各级政府和企业的政务

云、私有云、行业云、边缘云的建设和运维运营项目中，以期形成长期可持续的营收来源；同时借助自主研发的各类人工智能、大数据、区块链的行业应用产品，并结合多年积累的各类技术架构解决方案和熟练的集成经验，逐步转型成为云MSP服务商，把握有利的市场契机不断做行业推广。在获得MSP专业能力认证的同时，相关云服务业务也已持续有斩获，积累了经验，成功升级进入云服务市场。

4、不断提升软件定义产品研发创新能力，聚焦国产化，夯实产品核心技术优势

随着政企各行业客户数字化转型进展的持续深入，以云计算、软件定义为技术核心的IT基础设施建设需求不断加大。一方面随着数字政府、智慧城市、城市大脑等各类应用落地，数据存储和处理的需求持续以爆炸性增长，“存的下，用的起，用的了”变成市场不断需要解决的难题；一方面IT核心技术国产化、自主可控的需求也日益突出。基于市场的需求，公司持续投入产品研发和加强市场推广，并基于国产化服务器芯片、国产化数据库平台，与相关厂商形成紧密战略合作关系，研发推出了深度国产化数据库一体机、海量分布式存储产品和解决方案，在相关领域巩固并扩大目前已取得的技术优势；同时公司与应用厂商深度合作，研发行业应用超融合一体机产品，争取在新兴的软件定义基础设施领域获得市场领导地位。

5、加大北方和南方销售和市场投入，形成以“北上广”为区域分中心的销售收入增长引擎

报告期内，公司围绕不断丰富的自主产品发布，以及服务改造升级后的领域扩大，积极进行市场销售人员布局，随着新销售团队逐步到岗，销售考核的签订，各类培训和售前技术支持能力的提升，在北区的政务和大型国企，在南区运营商和大交通行业都有一定的突破。公司将继续保持市场拓展和投入，把区域销售引擎设立的目标达成；加大海南自由贸易港的战略投入，形成一个综合性多区域性销售收入增长引擎，与公司长期以来收入稳定的华东区域形成互补态势，寻求平衡稳定的增长。

6、加速外延式发展，与大型政企客户形成战略合作，围绕数据运营打造新业务形态

报告期内，公司围绕发展战略，积极调研存储与大数据、行业应用软件、工业互联网和网络信息安全等领域，寻找和储备与公司发展方向契合，能形成协同效应的目标企业，实施外延式发展，优化产业链布局，不断提升公司的核心竞争力。公司在数据运营领域不断尝试拓展，与大型政务云、行业云运营公司形成战略合作，积极参与到行业云、大数据从开发到联合运营、委托运营的服务领域，打造新的业务形态，探索新的可带来长期稳定收入现金流业务模式。

7、积极参与国企混改，以新形态布局数字化转型和新基建市场

报告期内，公司积极参与大型国企的混合所有制改革，以资本入股加技术融合的方式，为混改的技术型公司提供支持，将公司已有产品、服务和市场能力赋能于混改方，助力其核心技术产品化、市场化和知识产权价值最大化；此外又享受到混改公司的产品成果和市场渠道，为公司自身产品的市场开拓带来了新的发展空间。

8、密切关注海南新政，战略布局海南市场

根据《海南自由贸易港建设总体方案》规划，海南将在城乡融合发展、人才、财税金融、收入分配、国有企业等方面加快机制体制改革，设立国际能源、航运、大宗商品、产权、股权、碳排放权等交易场所；积极发展新一代信息技术产业和数字经济，推动互联网、物联网、大数据、卫星导航、人工智能等同实体经济深度融合。公司战略布局海南，为现有业务优化提升和新业务模式探索做好充分的准备。

2、报告期内主营业务是否存在重大变化

□ 是 √ 否

3、占公司主营业务收入或主营业务利润 10%以上的产品情况

√ 适用 □ 不适用

单位：元

产品名称	营业收入	营业利润	毛利率	营业收入比上年同期增减	营业利润比上年同期增减	毛利率比上年同期增减
IT 支持与维护	126,518,578.99	52,139,087.39	41.21%	-6.74%	10.61%	6.46%
IT 外包服务	160,788,962.56	60,613,108.44	37.70%	17.53%	34.59%	4.78%
软硬件销售	74,586,577.70	9,839,856.41	13.19%	6.41%	5.79%	-0.08%
自有产品销售	80,255,630.05	29,021,346.14	36.16%	56.02%	67.77%	2.53%

4、是否存在需要特别关注的经营季节性或周期性特征

□ 是 √ 否

5、报告期内营业收入、营业成本、归属于上市公司普通股股东的净利润总额或者构成较前一报告期发生重大变化的说明

√ 适用 □ 不适用

报告期内，归属上市公司股东的净利润同比增长32.84%，主要系公司新业务的开拓带来相关业务收入及毛利率均提升所致。

6、面临退市情况

□ 适用 √ 不适用

7、涉及财务报告的相关事项

（1）与上年度财务报告相比，会计政策、会计估计和核算方法发生变化的情况说明

√ 适用 □ 不适用

1. 重要会计政策变更

（1）执行《企业会计准则第14号——收入》（2017年修订）（以下简称“新收入准则”）

财政部于2017年度修订了《企业会计准则第14号——收入》。修订后的准则规定，首次执行该准则应当根据累积影响数调整当年年初留存收益及财务报表其他相关项目金额，对可比期间信息不予调整。

本公司自2020年1月1日起执行新收入准则。根据准则的规定，本公司仅对在首次执行日尚未完成的合同的累积影响数调整2020年年初留存收益以及财务报表其他相关项目金额，比较财务报表不做调整。

执行该准则的主要影响如下：

受影响的报表项目	对2020年1月1日余额的影响金额	
	合并	母公司
应收账款	-61,356,144.58	-61,356,144.58
合同资产	61,356,144.58	61,356,144.58
预收款项	-22,449,758.36	-22,449,758.36
合同负债	20,548,381.55	20,548,381.55
其他流动负债	1,901,376.81	1,901,376.81

与原收入准则相比，执行新收入准则对2020年度财务报表相关项目的影响如下：

受影响的资产负债表项目	对2020年12月31日余额的影响金额	
	合并	母公司
合同资产	112,553,201.94	112,280,646.94
应收账款	-112,553,201.94	-112,280,646.94
合同负债	29,842,774.41	29,841,831.01
预收款项	-31,924,925.33	-31,923,925.33
其他流动负债	2,082,150.92	2,082,094.32

收入会计政策的变更经公司董事会审议批准。

（2）执行《企业会计准则解释第13号》

财政部于2019年12月10日发布了《企业会计准则解释第13号》（财会〔2019〕21号，以下简称“解释第13号”），自2020年1月1日起施行，不要求追溯调整。

①关联方的认定

解释第13号明确了以下情形构成关联方：企业与其所属企业集团的其他成员单位（包括母公司和子公司）的合营企业或联营企业；企业的合营企业与企业的其他合营企业或联营企业。此外，解释第13号也明确了仅仅同受一方重大影响的两方或两方以上的企业不构成关联方，并补充说明了联营企业包括联营企业及其子公司，合营企业包括合营企业及其子公司。

②业务的定义

解释第13号完善了业务构成的三个要素，细化了构成业务的判断条件，同时引入“集中度测试”选择，以在一定程度上简化非同一控制下取得组合是否构成业务的判断等问题。

本公司自2020年1月1日起执行解释第13号，比较财务报表不做调整，执行解释第13号未对本公司财务状况和经营成果产生重大影响。

（3）执行《碳排放权交易有关会计处理暂行规定》

财政部于2019年12月16日发布了《碳排放权交易有关会计处理暂行规定》（财会[2019]22号），适用于按照《碳排放权交易管理暂行办法》等有关规定开展碳排放权交易业务的重点排放单位中的相关企业（以下

简称重点排放企业）。该规定自2020年1月1日起施行，重点排放企业应当采用未来适用法应用该规定。
本公司自2020年1月1日起执行该规定，比较财务报表不做调整，执行该规定未对本公司财务状况和经营成果产生重大影响。

（4）执行《新冠肺炎疫情相关租金减让会计处理规定》
财政部于2020年6月19日发布了《新冠肺炎疫情相关租金减让会计处理规定》（财会〔2020〕10号），自2020年6月19日起施行，允许企业对2020年1月1日至该规定施行日之间发生的相关租金减让进行调整。按照该规定，对于满足条件的由新冠肺炎疫情直接引发的租金减免、延期支付租金等租金减让，企业可以选择采用简化方法进行会计处理。
本公司对于属于该规定适用范围的租金减让全部选择采用简化方法进行会计处理，并对2020年1月1日至该规定施行日之间发生的相关租金减让根据该规定进行相应调整，执行该规定未对本公司财务状况及经营成果产生重大影响。

2. 重要会计估计变更
本年度主要会计估计未发生变更事项。

首次执行新收入准则调整首次执行当年年初财务报表相关项目情况

合并资产负债表

项目	上年年末余额	年初余额	调整数		
			重分类	重新计量	合计
合同资产		61,356,144.58	61,356,144.58		61,356,144.58
应收账款	154,340,513.07	92,984,368.49	-61,356,144.58		-61,356,144.58
合同负债		20,548,381.55	20,548,381.55		20,548,381.55
预收款项	23,197,896.92	748,138.56	-22,449,758.36		-22,449,758.36
其他流动负债		1,901,376.81	1,901,376.81		1,901,376.81

母公司资产负债表

项目	上年年末余额	年初余额	调整数		
			重分类	重新计量	合计
合同资产		61,356,144.58	61,356,144.58		61,356,144.58
应收账款	154,895,794.04	93,539,649.46	-61,356,144.58		-61,356,144.58
合同负债		20,548,381.55	20,548,381.55		20,548,381.55
预收款项	23,197,896.92	748,138.56	-22,449,758.36		-22,449,758.36
其他流动负债		1,901,376.81	1,901,376.81		1,901,376.81

（2）报告期内发生重大会计差错更正需追溯重述的情况说明

√ 适用 □ 不适用

会计差错更正的内容	处理程序	更正的财务报表项目名称	更正的本期期初/比较期间的合并影响数
公司的联营企业（注）在编制本年度财务报表时，发现以前年度财务报表存在会计差错，根据相关规定，对会计差错进行更正。此更正造成本公司财务报表出现差错，影响公司本期比较期间的财务报表。	经公司第四届十七次董事会审议通过，本期采用追溯重述法对会计差错进行更正	长期股权投资	-7,382,167.28
		资本公积	107,927.94
		盈余公积	-334,550.45
		未分配利润	-7,155,544.77
		投资收益	-4,325,197.06

会计差错更正的内容	处理程序	更正的财务报表项目名称	更正的本期期初/比较期间的母公司影响数

公司的联营企业（注）在编制本年度财务报表时，发现以前年度财务报表存在会计差错，根据相关规定，对会计差错进行更正。此更正造成本公司财务报表出现差错，影响公司本期比较期间的财务报表。	经公司第四届十七次董事会审议通过，本期采用追溯重述法对会计差错进行更正	长期股权投资	-3,237,576.58
		资本公积	107,927.94
		盈余公积	-334,550.45
		未分配利润	-3,010,954.07
		投资收益	-180,606.36

注：产生会计差错的联营企业为深圳市杉岩数据技术有限公司、上海复深蓝软件股份有限公司。

（3）与上年度财务报告相比，合并报表范围发生变化的情况说明

√ 适用 □ 不适用

2020年3月，公司2020年第一次总经理会议决议审议通过，同意在海南设立5家全资子公司，公司分别于2020年4月及5月使用自有资金设立海南天玑诚通科技有限责任公司、海南天玑领未信息科技有限责任公司、海南天玑海峰科技有限责任公司、海南天玑启汇科技有限责任公司、海南天玑隆域科技有限责任公司5家全资子公司，每家注册资本人民币500万元。公司自子公司设立之日起将其纳入合并范围。