

宁波鲍斯能源装备股份有限公司

2020 年年度报告

2021-024

2021 年 04 月

第一节 重要提示、目录和释义

公司董事会、监事会及董事、监事、高级管理人员保证年度报告内容的真实、准确、完整，不存在虚假记载、误导性陈述或者重大遗漏，并承担个别和连带的法律责任。

公司负责人陈金岳、主管会计工作负责人周齐良及会计机构负责人(会计主管人员)张娇娜声明：保证本年度报告中财务报告的真实、准确、完整。

所有董事均已出席了审议本报告的董事会会议。

本年度报告中涉及的未来计划等前瞻性陈述，均不构成公司对投资者的实质承诺，投资者及相关人士均应当对此保持足够的风险认识，并且应当理解计划、预测与承诺之间的差异。敬请广大投资者注意投资风险。

公司计划不派发现金红利，不送红股，不以公积金转增股本。

目录

第一节 重要提示、目录和释义	2
第二节 公司简介和主要财务指标	5
第三节 公司业务概要	9
第四节 经营情况讨论与分析	11
第五节 重要事项	27
第六节 股份变动及股东情况	61
第七节 优先股相关情况	68
第八节 可转换公司债券相关情况	69
第九节 董事、监事、高级管理人员和员工情况	70
第十节 公司治理	79
第十一节 公司债券相关情况	84
第十二节 财务报告	85
第十三节 备查文件目录	250

释义

释义项	指	释义内容
鲍斯股份、公司、本公司	指	宁波鲍斯能源装备股份有限公司
鲍斯集团、控股股东	指	怡诺鲍斯集团有限公司
阿诺精密	指	苏州阿诺精密切削技术有限公司
新世达	指	宁波新世达精密机械有限公司
威克斯	指	宁波威克斯液压有限公司
亚仕特	指	宁波亚仕特汽车零部件有限公司
报告期、本报告期	指	2020 年 1 月 1 日至 2020 年 12 月 31 日
元、万元	指	人民币元、万元

第二节 公司简介和主要财务指标

一、公司信息

股票简称	鲍斯股份	股票代码	300441
公司的中文名称	宁波鲍斯能源装备股份有限公司		
公司的中文简称	鲍斯股份		
公司的法定代表人	陈金岳		
注册地址	宁波市奉化区西坞街道尚桥路 18 号		
注册地址的邮政编码	315505		
办公地址	宁波市奉化区西坞街道尚桥路 18 号		
办公地址的邮政编码	315505		
公司国际互联网网址	www.cnbaosi.com		
电子信箱	xub@cnbaosi.com		

二、联系人和联系方式

	董事会秘书	证券事务代表
姓名	徐斌	陈露蓉
联系地址	宁波市奉化区西坞街道尚桥路 18 号	宁波市奉化区西坞街道尚桥路 18 号
电话	0574-88661525	0574-88661525
传真	0574-88661529	0574-88661529
电子信箱	xub@cnbaosi.com	chenlr@cnbaosi.com

三、信息披露及备置地点

公司选定的信息披露媒体的名称	《证券时报》
登载年度报告的中国证监会指定网站的网址	巨潮资讯网 www.cninfo.com.cn
公司年度报告备置地点	公司证券部

四、其他有关资料

公司聘请的会计师事务所

会计师事务所名称	中汇会计师事务所（特殊普通合伙）
会计师事务所办公地址	杭州市江干区新业路 8 号华联时代大厦 A 幢 601 室

签字会计师姓名	郭文令、彭远卓
---------	---------

公司聘请的报告期内履行持续督导职责的保荐机构

适用 不适用

公司聘请的报告期内履行持续督导职责的财务顾问

适用 不适用

五、主要会计数据和财务指标

公司是否需追溯调整或重述以前年度会计数据

是 否

	2020 年	2019 年	本年比上年增减	2018 年
营业收入（元）	1,970,959,529.85	1,559,555,365.87	26.38%	1,505,302,641.35
归属于上市公司股东的净利润（元）	98,549,800.21	-145,305,866.02	167.82%	121,267,465.10
归属于上市公司股东的扣除非经常性损益的净利润（元）	77,773,805.68	-210,192,880.93	137.00%	90,887,350.65
经营活动产生的现金流量净额（元）	446,559,986.85	218,991,046.12	103.92%	291,282,724.82
基本每股收益（元/股）	0.15	-0.22	168.18%	0.18
稀释每股收益（元/股）	0.15	-0.22	168.18%	0.18
加权平均净资产收益率	7.24%	-9.98%	17.22%	8.04%
	2020 年末	2019 年末	本年末比上年末增减	2018 年末
资产总额（元）	2,856,003,805.09	2,803,059,878.21	1.89%	2,909,547,936.42
归属于上市公司股东的净资产（元）	1,363,757,336.49	1,353,681,924.29	0.74%	1,557,711,446.38

公司最近三个会计年度扣除非经常性损益前后净利润孰低者均为负值，且最近一年审计报告显示公司持续经营能力存在不确定性

是 否

扣除非经常损益前后的净利润孰低者为负值

是 否

六、分季度主要财务指标

单位：元

	第一季度	第二季度	第三季度	第四季度
营业收入	295,200,430.75	550,585,439.75	534,772,363.71	590,401,295.64
归属于上市公司股东的净利润	18,073,867.25	91,313,481.87	79,973,090.95	-90,810,639.86
归属于上市公司股东的扣除非经	19,822,839.66	84,941,925.76	76,433,605.54	-103,424,565.28

常性损益的净利润				
经营活动产生的现金流量净额	38,854,610.60	177,251,600.37	76,309,332.50	154,144,443.38

上述财务指标或其加总数是否与公司已披露季度报告、半年度报告相关财务指标存在重大差异

是 否

七、境内外会计准则下会计数据差异

1、同时按照国际会计准则与按照中国会计准则披露的财务报告中净利润和净资产差异情况

适用 不适用

公司报告期不存在按照国际会计准则与按照中国会计准则披露的财务报告中净利润和净资产差异情况。

2、同时按照境外会计准则与按照中国会计准则披露的财务报告中净利润和净资产差异情况

适用 不适用

公司报告期不存在按照境外会计准则与按照中国会计准则披露的财务报告中净利润和净资产差异情况。

八、非经常性损益项目及金额

适用 不适用

单位：元

项目	2020 年金额	2019 年金额	2018 年金额	说明
非流动资产处置损益（包括已计提资产减值准备的冲销部分）	-12,822,989.61	607,592.78	260,237.84	主要系处置长期股权投资及固定资产所致。
计入当期损益的政府补助（与企业业务密切相关，按照国家统一标准定额或定量享受的政府补助除外）	18,607,383.52	15,922,837.38	29,241,160.29	系政府补助。
除同公司正常经营业务相关的有效套期保值业务外，持有交易性金融资产、衍生金融资产、交易性金融负债、衍生金融负债产生的公允价值变动损益，以及处置交易性金融资产、衍生金融资产、交易性金融负债、衍生金融负债和其他债权投资取得的投资收益	16,995,201.99	42,387,305.16	6,208,249.38	系亚路业绩赔偿所致。
单独进行减值测试的应收款项、合同资产减值准备转回	3,500,000.00			系江苏蓝创智能科技股份有限公司单项计提坏账转回所致。
除上述各项之外的其他营业外收入和支出	1,669,934.22	11,008,937.28	207,379.27	
其他符合非经常性损益定义的损益项目			7,502.77	
减：所得税影响额	6,085,027.12	4,012,966.46	4,555,976.69	

少数股东权益影响额（税后）	1,088,508.47	1,026,691.23	988,438.41	
合计	20,775,994.53	64,887,014.91	30,380,114.45	--

对公司根据《公开发行证券的公司信息披露解释性公告第 1 号——非经常性损益》定义界定的非经常性损益项目，以及把《公开发行证券的公司信息披露解释性公告第 1 号——非经常性损益》中列举的非经常性损益项目界定为经常性损益的项目，应说明原因

适用 不适用

公司报告期不存在将根据《公开发行证券的公司信息披露解释性公告第 1 号——非经常性损益》定义、列举的非经常性损益项目界定为经常性损益的项目的情形。

第三节 公司业务概要

一、报告期内公司从事的主要业务

公司业务围绕高端制造、精密制造展开，产品主要包括压缩机、真空泵、液压泵、高效精密切削刀具、精密传动部件等机械产品，是一家集研发、生产、销售于一体的高端精密机械零部件及成套设备制造企业。

（一）公司主营业务构成

2020年度，公司实现营业收入197,095.95万元，其中压缩机业务收入96,167.23万元，占营业收入的48.79%；刀具业务收入54,648.56万元，占营业收入的27.72%；系公司业绩的主要来源。

2020年度，真空泵业务实现营业收入13,598.67万元，同比增长182.29%，系公司2020年度增速最快的业务板块，将成为公司未来重要的业绩增长点。

（二）公司主要产品简介

压缩机产品：

公司是国内主要的螺杆压缩机主机供应商和螺杆压缩机整机制造商，从事螺杆压缩机核心部件—螺杆主机以及螺杆压缩机整机的研发、生产及销售。

公司的螺杆主机被评为第五批全国制造业单项冠军产品。公司无油螺杆鼓风机是公司2020年新增的业务，可应用于污水处理、纺织、水泥、化工、镀锌、生物发酵等行业，是螺杆压缩机业务新的增长点。

真空泵产品：

公司真空事业群主要从事旋片式真空泵、罗茨真空泵、螺杆真空泵、涡旋真空泵、真空阀门的研发、生产及销售，产品广泛应用于能源、电子、光学、材料、医药、食品、生物工程、家电、航空等行业。通过多年发展已拥有丰富的真空产品选项和先进的设计能力，能满足各种不同的应用需求。

报告期内，公司真空泵技术性能不断提高，产品品类不断完善，同时得益于光伏、半导体行业的发展，国内真空泵行业的进口替代提速，公司真空泵业务大幅增加，将成为公司未来重要的业绩增长点。

液压泵产品：

公司子公司威克斯液压专业提供液压系统整体解决方案，主营液压叶片泵相关产品的研发、生产和销售。威克斯液压立足于液压泵细分领域，经过多年发展，产品链不断拓展，已经形成产品类别齐全、规格种类众多的产品系列，包括三作用伺服叶片泵、字母式叶片泵、柱销式叶片泵、外泄式高压叶片泵、液压伺服系统等四大类产品，凭借优异的产品质量和出色的售后服务能力，产品广泛运用于注塑机、压铸机、制鞋机、打包机、船舶机械、环卫机械等工业领域。

高效精密切削刀具：

公司子公司阿诺精密专业从事研发、生产、销售数控加工用精密、高速切削刀具、超硬刀具、各类精密工具和硬质合金工业品、提供售后服务及各类切削刀具的修磨服务。公司在国内孔加工领域一直处于领先地位，公司产品主要应用于汽车零部件，航空航天、模具、医疗等领域，主要经营模式采用直销为主，经销为辅的销售模式。凭借良好的技术研发能力、优越的产品性能以及完善的营销网络体系等综合管理优势，阿诺精密是国内领先的金属切削整体解决方案专业供应商。

精密传动部件：

公司子公司新世达公司和亚路轴业公司专业从事高精度蜗杆轴、丝杆轴、常规电机轴等各类精密传动部件的研发、生产与销售，能为客户提供全方位、个性化、专业化的整体解决方案。

二、主要资产重大变化情况

1、主要资产重大变化情况

主要资产	重大变化说明
交易性金融资产	下降 100.00%，主要系新世达业绩补偿本期履行完毕所致。
应收票据	增长 84.82%，主要系本期收取大型国企商业票据增多所致。
长期股权投资	下降 70.38%，主要系本期处置联营企业所致。
商誉	下降 42.87%，主要系计提商誉减值所致。
其他非流动资产	增长 91.51%，主要系质押的定期存单及预付设备款增加所致。

2、主要境外资产情况

适用 不适用

三、核心竞争力分析

（一）产品定位优势

公司实行节能环保、进口替代的产品战略定位。通过不断的提高基础零部件及整机制造能力，提升产品品质，发展自主技术，持续创新，公司产品的技术水平、能效水平已处于行业领先地位，与国外品牌相比具有规模优势、品牌优势及成本优势，有能力抢占国内中高端市场，实现公司产品在工业制造领域中中高端市场的进口替代。

（二）科技研发优势

公司注重核心技术的培育，坚持技术创新为基石的发展路径，合理制定产品发展目标，推进新产品的研发和投入，确保公司发展后劲，增强公司核心竞争力。

公司构建完善技术研发体系，组建技术力量雄厚的专业化研发团队。公司建立了“博士后科研工作站”、“浙江省省级高新技术企业研究开发中心”、“江苏省企业技术中心”、“宁波市企业工程技术中心”等研究中心。同时公司积极与高等院校及院所合作，先后与西安交大、浙江大学等建立了长期合作关系。

（三）市场营销优势

公司一直注重营销渠道的建设，在全国范围内成立销售服务网点，覆盖国内主要先进机械制造产业基地并辐射至全国。公司重视客户需求，建立和完善了售前、售后服务体系，为客户提供个性化、高品质的服务，及时响应客户的需求。

第四节 经营情况讨论与分析

一、概述

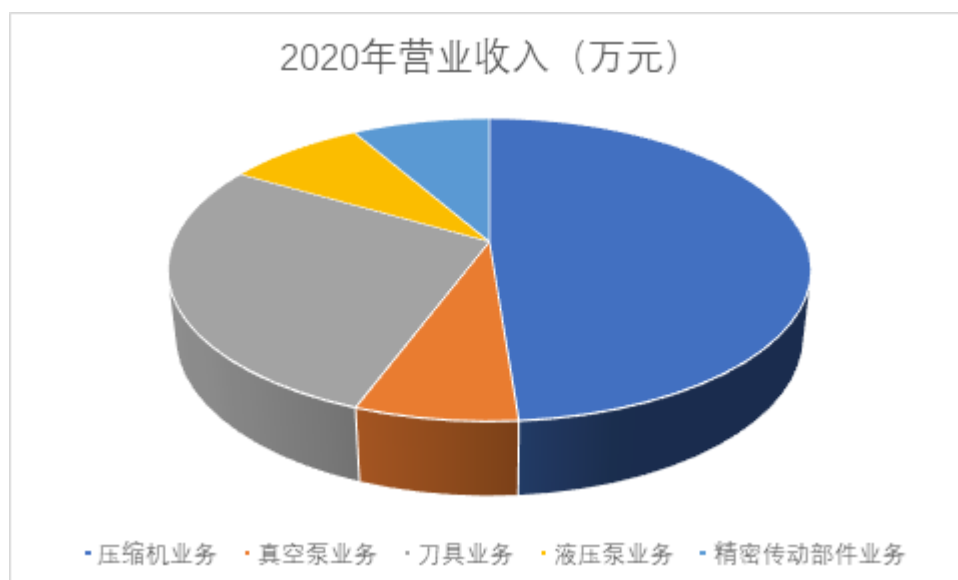
（一）总体经营情况

报告期内，公司实现营业收入197,095.95万元，同比上升26.38%；营业利润17,177.20万元,利润总额17,300.36万元，实现归属于上市公司股东的净利润9,854.98万元。2020年度，公司实现扭亏为盈。

报告期末，公司总资产285,600.38万元，同比上升1.89%；归属于上市公司股东的净资产136,375.73万元，同比上升0.74%。

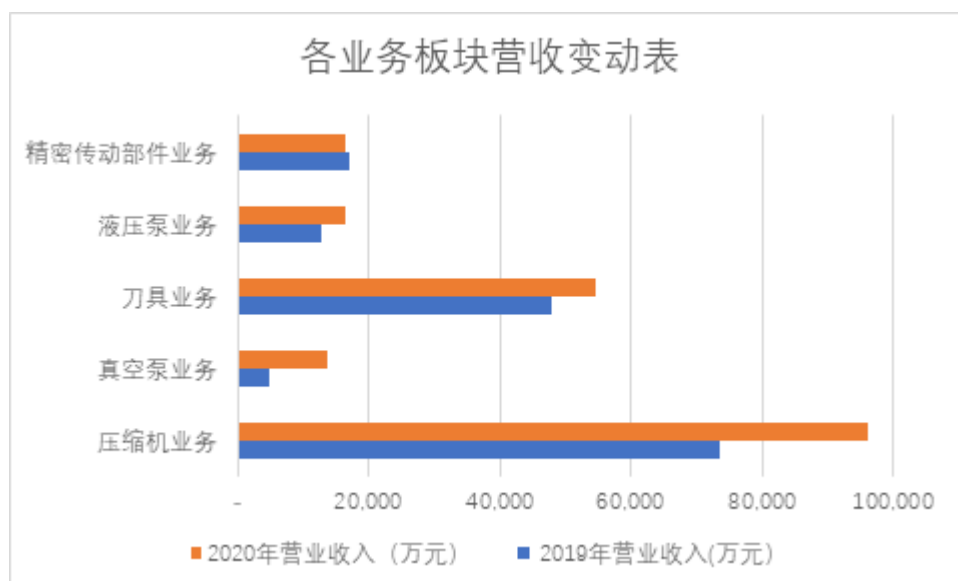
（二）主要业务情况

1、各业务板块营收占比



公司自上市以来始终专注于主业的发展，报告期内，公司营业收入主要来源于压缩机业务，占主营业务收入的48.79%；其次是刀具业务，占主营业务收入的27.72%；液压泵、真空泵和精密传动部件业务分别占主营业务收入的8.31%、6.90%、8.28%。

2、各业务板块同比变动情况



报告期内，公司压缩机业务实现营业收入96,167.23万元，同比上升30.68%；真空泵业务实现营业收入13,598.67万元，同比上升182.29%；刀具业务实现营业收入54,648.56万元，同比上升14.39%；液压泵业务实现营业收入16,370.86万元，同比上升29.54%；精密传动部件业务实现营业收入16,310.62万元，同比下降4.8%。

报告期内，公司真空泵技术性能不断提高，产品品类不断完善，同时得益于光伏、半导体行业的发展，国内真空泵行业的进口替代提速，公司真空泵业务大幅增加，将成为公司未来重要的业绩增长点。

报告期内，公司压缩机产品市场需求旺盛，刀具产品进入航空航天、军工等新的业务领域，压缩机、液压泵、刀具等产品的进口替代明显提速，促使公司营业收入同比增幅明显。

（三）商誉减值的影响

公司全资子公司宁波新世达精密机械有限公司因进行业务调整，业绩明显下滑；全资子公司ACCESS PRECISION TOOLS PTE LTD和控股子公司宁波亚仕特汽车零部件有限公司因受到“新冠疫情”影响，业绩未达到预期。根据《企业会计准则第8号-资产减值》，对收购过程中形成的商誉进行减值测试后，合计计提商誉减值12,492.40万元，减少公司2020年度合并报表利润总额12,492.40万元。

（四）研发投入情况

公司注重研发投入和知识产权保护，报告期内公司研发投入为8,848.30万元，同比上升20.80%。截至报告期末，公司已拥有各项有效专利548项，其中发明专利106项，实用新型专利404项，外观专利38项。

（五）公司面临的风险

1、原材料价格波动的风险

近期以来，原材料采购价格波动较大，对公司的成本控制带来了一定的影响，对经营情况产生了一定程度的不确定性。

针对原材料价格波动风险，公司将一方面提高现有材料的利用效率，优化工艺流程，严格控制生产成本，另一方面加速产品迭代和服务升级，合理调整产品价格，最大限度降低原材料波动的影响。

2、宏观经济波动风险

虽然国内“新冠”疫情已得到有效的控制，但全球疫情仍在继续，全球的经济仍面临高度不确定性，下行风险依旧存在，整体市场环境的变化增加了公司经营的不确定性。

针对宏观经济波动风险，公司将继续加大研发投入，积极提升自身实力和核心竞争力，不断开拓新的市场。

3、管理和控制风险

公司自上市以来，原有的资产规模、产销规模、人员规模不断扩大，子公司的不断增加，组织机构和管理体系更趋复杂。公司经营决策、风险控制的难度增加，对经营团队的管理水平、风险防控能力、资源整合能力、协同工作能力形成挑战。

针对管理和控制风险，公司将按照相关法律法规及公司章程，不断完善公司内部控制制度及管理流程，同时积极创新管理模式，提升组织效能。

二、主营业务分析

1、概述

参见“经营情况讨论与分析”中的“一、概述”相关内容。

2、收入与成本

(1) 营业收入构成

营业收入整体情况

单位：元

	2020 年		2019 年		同比增减
	金额	占营业收入比重	金额	占营业收入比重	
营业收入合计	1,970,959,529.85	100%	1,559,555,365.87	100%	26.38%
分行业					
通用机械行业	1,970,959,529.85	100.00%	1,559,555,365.87	100.00%	26.38%
分产品					
压缩机产品及相关业务	961,672,328.11	48.79%	735,909,708.87	47.19%	30.68%
真空泵产品及相关业务	135,986,748.02	6.90%	48,172,988.46	3.09%	182.29%
刀具产品及相关业务	546,485,620.83	27.72%	477,755,336.65	30.63%	14.39%
精密传动部件及相关业务	163,106,233.07	8.28%	171,338,062.12	10.99%	-4.80%
液压泵及相关业务	163,708,599.82	8.31%	126,379,269.77	8.10%	29.54%
分地区					
华东地区	1,364,034,824.69	69.20%	1,010,832,761.95	64.81%	34.94%
华南地区	195,891,129.02	9.94%	218,355,441.17	14.00%	-10.29%
华北地区	97,521,702.57	4.95%	90,576,334.64	5.81%	7.67%

华中地区	76,433,286.83	3.88%	60,836,691.36	3.90%	25.64%
西北地区	63,969,479.82	3.25%	18,549,531.30	1.19%	244.86%
东北地区	37,324,759.67	1.89%	20,694,454.74	1.33%	80.36%
西南地区	81,831,589.74	4.15%	59,889,718.25	3.84%	36.64%
国外地区	53,952,757.51	2.74%	79,820,432.46	5.12%	-32.41%

(2) 占公司营业收入或营业利润 10%以上的行业、产品或地区情况

√ 适用 □ 不适用

单位：元

	营业收入	营业成本	毛利率	营业收入比上年同期增减	营业成本比上年同期增减	毛利率比上年同期增减
分行业						
通用机械行业	1,970,959,529.85	1,292,471,742.47	34.42%	26.38%	26.62%	-0.13%
分产品						
压缩机产品及相关业务	961,672,328.11	627,075,208.92	34.79%	30.68%	23.62%	3.72%
刀具产品及相关业务	546,485,620.83	338,638,502.18	38.03%	14.39%	20.44%	-3.12%
分地区						
华东地区	1,364,034,824.69	896,763,751.55	34.26%	34.94%	35.56%	-0.30%

公司主营业务数据统计口径在报告期发生调整的情况下，公司最近 1 年按报告期末口径调整后的主营业务数据

□ 适用 √ 不适用

(3) 公司实物销售收入是否大于劳务收入

√ 是 □ 否

行业分类	项目	单位	2020 年	2019 年	同比增减
压缩机产品及相关业务	销售量	台	279,437	216,516	29.06%
	生产量	台	272,880	234,078	16.58%
	库存量	台	13,985	25,583	-45.33%
真空泵产品及相关业务	销售量	台	10,060	7,196	39.80%
	生产量	台	16,903	10,581	59.75%
	库存量	台	1,820	1,569	16.00%
刀具产品及相关业务	销售量	支	3,450,047	3,360,193	2.67%
	生产量	支	3,022,388	2,551,244	18.47%
	库存量	支	445,640	455,320	-2.13%

精密传动部件及相关业务	销售量	支	256,433,046	285,122,175	-10.06%
	生产量	支	273,019,855	304,334,848	-10.29%
	库存量	支	45,762,056	31,556,372	45.02%
液压泵及相关业务	销售量	台	59,132	46,527	27.09%
	生产量	台	61,363	41,935	46.33%
	库存量	台	4,477	2,249	99.07%

相关数据同比发生变动 30% 以上的原因说明

适用 不适用

- 1、压缩机产品及相关业务：本期主机、整机库存量较去年同期减少45.33%，主要原因系本期主机、整机市场需求增加，期初库存机基本销售出库所致。
- 2、真空泵产品及相关业务：本期真空泵销量及产量较去年同期大幅增长，主要原因系本期真空泵打开光伏行业渠道，销售订单大幅增加所致。
- 3、精密传动部件及相关业务：本期汽车相关精密传动部件由于受疫情影响销量和产量有所下降，而家电轴订单反而增加，且其体积小，数量多，导致期末库存较期初大幅增长。
- 4、液压泵及相关业务：本期液压泵产量及库存量大幅增长，主要原因系本期订单增加，且期末在手订单增加，导致生产量及库存量大幅增长。

(4) 公司已签订的重大销售合同截至本报告期的履行情况

适用 不适用

(5) 营业成本构成

行业分类

单位：元

行业分类	项目	2020 年		2019 年		同比增减
		金额	占营业成本比重	金额	占营业成本比重	
通用机械行业	直接材料	872,137,669.36	67.48%	664,409,506.94	65.09%	2.39%
通用机械行业	直接人工	136,287,688.95	10.54%	113,851,256.14	11.15%	-0.61%
通用机械行业	制造费用	284,046,384.16	21.98%	242,453,333.65	23.75%	-1.77%
通用机械行业	合计	1,292,471,742.47	100.00%	1,020,714,096.73	100.00%	

说明

(6) 报告期内合并范围是否发生变动

是 否

详见第十二节“财务报告”之八、“合并范围的变更”。

(7) 公司报告期内业务、产品或服务发生重大变化或调整有关情况

适用 不适用

(8) 主要销售客户和主要供应商情况

公司主要销售客户情况

前五名客户合计销售金额（元）	183,855,644.19
前五名客户合计销售金额占年度销售总额比例	9.33%
前五名客户销售额中关联方销售额占年度销售总额比例	3.50%

公司前 5 大客户资料

序号	客户名称	销售额（元）	占年度销售总额比例
1	客户一	57,756,676.51	2.93%
2	客户二	37,088,681.58	1.88%
3	客户三	31,867,412.61	1.62%
4	客户四	29,821,811.41	1.51%
5	客户五	27,321,062.08	1.39%
合计	--	183,855,644.19	9.33%

主要客户其他情况说明

适用 不适用

公司主要供应商情况

前五名供应商合计采购金额（元）	133,008,199.07
前五名供应商合计采购金额占年度采购总额比例	10.35%
前五名供应商采购额中关联方采购额占年度采购总额比例	0.00%

公司前 5 名供应商资料

序号	供应商名称	采购额（元）	占年度采购总额比例
1	供应商一	31,345,606.11	2.44%
2	供应商二	27,241,260.23	2.12%
3	供应商三	27,025,026.19	2.10%
4	供应商四	25,099,683.33	1.95%
5	供应商五	22,296,623.21	1.73%
合计	--	133,008,199.07	10.35%

主要供应商其他情况说明

适用 不适用

3、费用

单位：元

	2020 年	2019 年	同比增减	重大变动说明
销售费用	87,873,803.98	93,115,782.90	-5.63%	
管理费用	134,727,796.53	141,281,815.73	-4.64%	
财务费用	27,728,589.51	32,919,665.98	-15.77%	
研发费用	88,483,037.83	73,249,598.17	20.80%	

4、研发投入

√ 适用 □ 不适用

公司注重核心技术的培育，坚持技术创新为基石的发展路径，不断提高公司产品技术创新水平，持续加大研发投入，积极做好新产品的研发和技术储备工作，进一步丰富公司的产品类型，不断推出、完善和升级自主产品，增强企业核心竞争力。

报告期内，公司的研发整体投入88,483,037.83元，占公司营业收入的4.49%，较上年同期增长20.80%。

近三年公司研发投入金额及占营业收入的比例

	2020 年	2019 年	2018 年
研发人员数量（人）	354	259	293
研发人员数量占比	11.52%	8.97%	10.46%
研发投入金额（元）	88,483,037.83	73,249,598.17	68,716,188.46
研发投入占营业收入比例	4.49%	4.70%	4.56%
研发支出资本化的金额（元）	0.00	0.00	0.00
资本化研发支出占研发投入的比例	0.00%	0.00%	0.00%
资本化研发支出占当期净利润的比重	0.00%	0.00%	0.00%

研发投入总额占营业收入的比重较上年发生显著变化的原因

□ 适用 √ 不适用

研发投入资本化率大幅变动的原因及其合理性说明

□ 适用 √ 不适用

5、现金流

单位：元

项目	2020 年	2019 年	同比增减
经营活动现金流入小计	1,395,256,073.13	1,273,648,537.72	9.55%
经营活动现金流出小计	948,696,086.28	1,054,657,491.60	-10.05%
经营活动产生的现金流量净	446,559,986.85	218,991,046.12	103.92%

额			
投资活动现金流入小计	45,735,571.45	15,793,073.34	189.59%
投资活动现金流出小计	267,772,032.29	258,338,896.04	3.65%
投资活动产生的现金流量净额	-222,036,460.84	-242,545,822.70	-8.46%
筹资活动现金流入小计	651,000,041.00	880,049,351.11	-26.03%
筹资活动现金流出小计	890,273,738.68	838,002,623.10	6.24%
筹资活动产生的现金流量净额	-239,273,697.68	42,046,728.01	-669.07%
现金及现金等价物净增加额	-15,375,512.19	19,080,753.52	-180.58%

相关数据同比发生重大变动的主要影响因素说明

适用 不适用

- 1、本期经营活动产生的现金流量净额同比上期增长103.92%，主要原因系本期本公司销售收款政策调整以及销售大幅增长所致。
- 2、本期筹资活动产生的现金流量净额同比上期下降669.07%，主要原因系本期本公司销售收款增加，且投资业务减少，使得向银行借款减少所致。
- 3、本期现金及现金等价物增加额下降180.58%，主要原因系本期向银行借款减少，使得筹资活动现金流入大幅下降，导致现金及现金等价物净额增加大幅下降所致。

报告期内公司经营活动产生的现金净流量与本年度净利润存在重大差异的原因说明

适用 不适用

三、非主营业务情况

适用 不适用

单位：元

	金额	占利润总额比例	形成原因说明	是否具有可持续性
投资收益	-20,359,873.64	-11.77%	主要原因系处置联营企业确认投资收益以及联营企业亏损所致。	否
公允价值变动损益	16,836,547.79	9.73%	系亚路业绩补偿。	否
资产减值	-161,653,931.36	-93.44%	主要原因系商誉减值所致。	否
营业外收入	2,554,980.34	1.48%	主要原因系补偿款及无法支付的应付账款。	否
营业外支出	1,323,438.41	0.76%	主要原因系固定资产报废所致。	否

四、资产及负债状况分析

1、资产构成重大变动情况

公司 2020 年起首次执行新收入准则或新租赁准则且调整执行当年年初财务报表相关项目适用

单位：元

	2020 年末		2020 年初		比重增减	重大变动说明
	金额	占总资产比例	金额	占总资产比例		
货币资金	235,016,349.62	8.23%	245,700,201.44	8.77%	-0.54%	
应收账款	454,564,319.08	15.92%	350,611,915.66	12.51%	3.41%	
存货	469,547,902.13	16.44%	434,544,377.90	15.50%	0.94%	
投资性房地产		0.00%	322,827.41	0.01%	-0.01%	
长期股权投资	19,483,188.62	0.68%	65,778,865.40	2.35%	-1.67%	主要系本期处置联营企业所致。
固定资产	968,331,201.19	33.91%	918,357,807.59	32.76%	1.15%	
在建工程	38,112,027.10	1.33%	35,750,944.32	1.28%	0.05%	
短期借款	611,783,268.65	21.42%	675,064,434.80	24.08%	-2.66%	

2、以公允价值计量的资产和负债

√ 适用 □ 不适用

单位：元

项目	期初数	本期公允价值变动损益	计入权益的累计公允价值变动	本期计提的减值	本期购买金额	本期出售金额	其他变动	期末数
金融资产								
1.交易性金融资产（不含衍生金融资产）	41,178,635.64						-41,178,635.64	0.00
4.其他权益工具投资	1,000,000.00				10,000,000.00			11,000,000.00
上述合计	42,178,635.6				10,000,000.00		-41,178,63	11,000,000.00

	4						5.64	
金融负债	0.00							0.00

其他变动的内容

上表其他变动的内容：公司于2020年6月注销子公司新世达业绩补偿股份，使得交易性金融资产减少。

报告期内公司主要资产计量属性是否发生重大变化

是 否

3、截至报告期末的资产权利受限情况

项 目	期末账面价值	受限原因
货币资金	8,739,950.81	保证金
固定资产	55,246,571.84	借款抵押
无形资产	86,774,450.85	借款抵押
应收票据	7,209,032.43	票据质押
其他非流动资产	18,000,000.00	借款质押
合 计	175,970,005.93	——

五、投资状况分析

1、总体情况

适用 不适用

2、报告期内获取的重大的股权投资情况

适用 不适用

3、报告期内正在进行的重大的非股权投资情况

适用 不适用

4、以公允价值计量的金融资产

适用 不适用

5、募集资金使用情况

适用 不适用

(1) 募集资金总体使用情况

适用 不适用

单位：万元

募集年份	募集方式	募集资金总额	本期已使用募集资金总额	已累计使用募集资金总额	报告期内变更用途的募集资金总额	累计变更用途的募集资金总额	累计变更用途的募集资金总额比例	尚未使用募集资金总额	尚未使用募集资金用途及去向	闲置两年以上募集资金金额
2017 年	非公开发行	13,911	0	11,872.27	0	0	0.00%	2,055.35	存放于募集资金专户中	0
合计	--	13,911	0	11,872.27	0	0	0.00%	2,055.35	--	0
募集资金总体使用情况说明										
2017 年非公开发行股份募集资金 13,911 万元，其中用于支付现金对价 4,050 万元，年产 800 万支蜗杆轴技改项目累计使用募集资金 6,264.70 万元，高精度蜗杆轴系列产品研发中心建设项目使用募集资金 957.57 万元，支付交易涉及的税费及中介费 600 万元；截至本报告期末，已累计使用非公开发行股份募集资金 11,872.27 万元，结余募集资金(含利息收入扣除银行手续费的净额)余额为 2,055.35 万元。										

(2) 募集资金承诺项目情况

√ 适用 □ 不适用

单位：万元

承诺投资项目和超募资金投向	是否已变更项目(含部分变更)	募集资金承诺投资总额	调整后投资总额(1)	本报告期投入金额	截至期末累计投入金额(2)	截至期末投资进度(3)=(2)/(1)	项目达到预定可使用状态日期	本报告期实现的效益	截止报告期末累计实现的效益	是否达到预计效益	项目可行性是否发生重大变化
承诺投资项目											
本次交易现金对价	否	4,050	4,050	0	4,050	100.00%	2017 年 12 月 31 日	-1,799.88	5,266.62	不适用	否
年产 800 万支蜗杆轴技改项目	否	6,908	6,908	0	6,264.7	90.69%	2020 年 12 月 31 日	0		不适用	否
高精度蜗杆轴系列产品研发中心建设项目	否	2,353	2,353	0	957.57	40.70%	2020 年 12 月 31 日	0		不适用	否
本次交易涉及的税费及中介	否	600	600	0	600	100.00%	2017 年 06 月 30 日			不适用	否

费											
承诺投资项目小计	--	13,911	13,911	0	11,872.27	--	--	-1,799.88	5,266.62	--	--
超募资金投向											
-											
合计	--	13,911	13,911	0	11,872.27	--	--	-1,799.88	5,266.62	--	--
未达到计划进度或预计收益的情况和原因 (分具体项目)	<p>1、蜗杆轴技改项目及研发中心项目年底投入使用，尚未达到预计收益；</p> <p>2、蜗杆轴技改项目及研发中心项目的效益因反映在公司的整体经济效益中，本公司在发行股份及支付现金购买资产并募集配套资金报告书中未披露承诺效益。</p>										
项目可行性发生重大变化的情况说明	不适用										
超募资金的金额、用途及使用进展情况	不适用										
募集资金投资项目实施地点变更情况	不适用										
募集资金投资项目实施方式调整情况	不适用										
募集资金	适用										

金投资项目先期投入及置换情况	公司 2017 年 4 月 19 日召开的第三届董事会第四次会议决议，新世达用募集资金置换预先已投入募集资金投资项目的自筹资金 1,692.28 万元。
用闲置募集资金暂时补充流动资金情况	适用 2019 年 12 月 3 日，公司召开第三届董事会第二十九次会议审议通过了《关于使用部分闲置募集资金暂时补充流动资金的议案》，同意公司全资子公司宁波新世达精密机械有限公司使用部分闲置募集资金不超过 2,000 万元暂时补充公司的流动资金，使用期限自董事会批准之日起不超过 12 个月。截至 2020 年 12 月 31 日，公司已将用于暂时补充流动资金的 2,000 万元归还至募集资金专户。
项目实施出现募集资金结余的金额及原因	不适用
尚未使用的募集资金用途及去向	尚未使用的募集资金存放于募集资金专户中。
募集资金使用及披露中存在的问题或其他情况	不适用

(3) 募集资金变更项目情况

适用 不适用

公司报告期不存在募集资金变更项目情况。

六、重大资产和股权出售

1、出售重大资产情况

适用 不适用

公司报告期末未出售重大资产。

2、出售重大股权情况

适用 不适用

七、主要控股参股公司分析

适用 不适用

主要子公司及对公司净利润影响达 10%以上的参股公司情况

单位：元

公司名称	公司类型	主要业务	注册资本	总资产	净资产	营业收入	营业利润	净利润
苏州阿诺精密切削技术有限公司	子公司	研发、生产、销售数控加工用精密高效切削刀具、超硬刀具、各类精密工具和硬质合金工业品，提供相关售后服务及各类切削刀具的修磨服务	63,693,711.00	625,950,717.24	285,909,843.05	237,359,692.49	-4,917,095.89	-9,723,081.22
苏州吉恒纳米科技有限公司	子公司	纳米涂层业务	18,080,000.00	109,135,150.90	62,662,062.89	50,804,466.48	18,436,954.95	14,548,026.30
常熟万克精密工具有限公司	子公司	生产销售以钻头、铣刀、铰刀、塞规为主的精密量具、刃具	42,690,000.00	139,364,423.52	131,780,214.25	60,118,952.83	24,208,850.06	20,929,215.77
宁波威克斯液压有限公司	子公司	液压泵、液压阀、液压件、伺服系统制造、加工	8,541,000.00	191,560,973.01	120,882,764.32	164,018,242.58	23,912,181.94	21,334,179.04

报告期内取得和处置子公司的情况

适用 不适用

公司名称	报告期内取得和处置子公司方式	对整体生产经营和业绩的影响
成都阿诺刀具有限公司	出售	2020 年 1 月份处置，处置价款与按所处置股权比例计算应享有原有子公司自购买日开始持续计算的净资产的份额之间

		的差额 3,318,266.58 元，计入投资收益。
长春阿诺精密工具有限公司	出售	2020 年 4 月份处置，处置价款与按所处置股权比例计算应享有原有子公司自购买日开始持续计算的净资产的份额之间的差额 19,443.15 元，计入投资收益。
易加精密工具（天津）有限公司	现金收购	合并日至期末实现净利润-736,213.3 元，期末净资产金额-377,267.03 元。

主要控股参股公司情况说明

八、公司控制的结构化主体情况

适用 不适用

九、公司未来发展的展望

公司未来的发展，始终坚持高端制造、智能制造的发展方向，做强做大一机二泵（压缩机、真空泵、液压泵），做精做专精密切削刀具、精密传动部件。同时公司在现有产业基础上，通过工业品新零售公司，探索培育产业互联平台，赋能产业链工厂。

公司坚持勤劳节俭、稳步发展、创造价值的经营理念，倡导弥勒文化中的开明开拓和谐和乐精神，把公司建设成一家拥有核心竞争能力和谐发展的国际型公司。

十、接待调研、沟通、采访等活动登记表

1、报告期内接待调研、沟通、采访等活动登记表

适用 不适用

接待时间	接待地点	接待方式	接待对象类型	接待对象	谈论的主要内容及提供的资料	调研的基本情况索引
2020 年 06 月 12 日	鲍斯股份会议室	实地调研	机构	国海证券范益民、赵彬凯；长盛基金李煜	详见 2020 年 6 月 12 日披露于巨潮资讯网的投资者调研活动信息	www.cninfo.com.cn
2020 年 07 月 01 日	鲍斯股份会议室	实地调研	机构	招商证券杨献宇	详见 2020 年 7 月 2 日披露于巨潮资讯网的投资者调研活动信息	www.cninfo.com.cn
2020 年 09 月 09 日	鲍斯股份会议室	实地调研	机构	国海证券范益民、谭倩、张涵	详见 2020 年 9 月 10 日披露于巨潮资讯网的	www.cninfo.com.cn

					投资者调研活 动信息	
--	--	--	--	--	---------------	--

第五节 重要事项

一、公司普通股利润分配及资本公积金转增股本情况

报告期内普通股利润分配政策，特别是现金分红政策的制定、执行或调整情况

适用 不适用

公司2019年度股东大会审议通过公司2019年度权益分派方案为：不派发现金红利，不送红股，不以公积金转增股本

现金分红政策的专项说明	
是否符合公司章程的规定或股东大会决议的要求：	是
分红标准和比例是否明确和清晰：	是
相关的决策程序和机制是否完备：	是
独立董事是否履职尽责并发挥了应有的作用：	是
中小股东是否有充分表达意见和诉求的机会，其合法权益是否得到了充分保护：	是
现金分红政策进行调整或变更的，条件及程序是否合规、透明：	不适用

公司报告期利润分配预案及资本公积金转增股本预案与公司章程和分红管理办法等的相关规定一致

是 否 不适用

公司报告期利润分配预案及资本公积金转增股本预案符合公司章程等的相关规定。

本年度利润分配及资本公积金转增股本情况

本次现金分红情况
利润分配或资本公积金转增预案的详细情况说明

公司近 3 年（包括本报告期）的普通股股利分配方案（预案）、资本公积金转增股本方案（预案）情况

2018年度权益分派方案为：以公司2018年12月31日的总股本662,333,171股为基数，以未分配利润向全体股东每10股派发现金红利0.60元（含税），合计派发现金股利39,739,990.26元人民币，不送红股，不以资本公积金转增股本。

2019年度权益分派方案为：不派发现金红利，不送红股，不以公积金转增股本。

2020年度权益分派方案为：不派发现金红利，不送红股，不以公积金转增股本。

公司近三年（包括本报告期）普通股现金分红情况表

单位：元

分红年度	现金分红金额（含税）	分红年度合并报表中归属于上市公司普通股股东的净利润	现金分红金额占合并报表中归属于上市公司普通股股东的净利润的比	以其他方式（如回购股份）现金分红的金额	以其他方式现金分红金额占合并报表中归属于上市公司普通股股东的	现金分红总额（含其他方式）	现金分红总额（含其他方式）占合并报表中归属于上市公司普通股股东的净利润

			率		净利润的比例		的比率
2020 年	0.00	98,549,800.21	0.00%	0.00	0.00%	0.00	0.00%
2019 年	0.00	-145,305,866.02	0.00%	0.00	0.00%	0.00	0.00%
2018 年	39,739,990.26	121,267,465.10	32.77%	0.00	0.00%	39,739,990.26	32.77%

公司报告期内盈利且母公司可供普通股股东分配利润为正但未提出普通股现金红利分配预案

√ 适用 □ 不适用

报告期内盈利且母公司可供普通股股东分配利润为正但未提出普通股现金红利分配预案的原因	公司未分配利润的用途和使用计划
公司董事会立足于当前经济环境，结合公司未来发展战略规划、未来资金需求、外部融资环境等多方因素，为提升公司未来抵御风险的能力、运营的稳健性以及满足公司长远的可持续性发展。	公司留存未分配利润将主要用于满足公司日常经营需要，支持公司各项业务的开展以及流动资金需求等，同时稳健落实公司发展战略规划的实施，确保公司可持续、健康、稳健的发展。

二、承诺事项履行情况

1、公司实际控制人、股东、关联方、收购人以及公司等承诺相关方在报告期内履行完毕及截至报告期末尚未履行完毕的承诺事项

√ 适用 □ 不适用

承诺来源	承诺方	承诺类型	承诺内容	承诺时间	承诺期限	履行情况
收购报告书或权益变动报告书中所作承诺						
资产重组时所作承诺	程爱娣、厉建华、朱朋儿、朱青玲、朱世范	股份限售承诺	本人自取得鲍斯股份本次向本人发行的新增股份发行结束之日起三十六个月内不得转让。	2017 年 04 月 14 日	2020 年 4 月 17 日	已履行完毕
	金鹰基金管理有限公司	股份限售承诺	本公司拟以金鹰穗盈定增 243 号资产管理计划参与认购鲍斯股份本次非公开发行的新增股份，自发行结束之日起 36 个月	2017 年 04 月 14 日	2020 年 4 月 17 日	已履行完毕

			内不得转让。 如果中国证监会或深交所有不同规定，将按中国证监会或深交所的规定执行。			
	程爱娣、厉建华、朱朋儿、朱青玲、朱世范	关于同业竞争、关联交易、资金占用方面的承诺	关于避免同业竞争的承诺：本人在持有鲍斯股份股票期间，本人及本人控制的企业不会在中国境内或境外，以任何方式（包括但不限于独资、合资、合作经营或者承包、租赁经营等）直接或者间接从事对鲍斯股份的生产经营构成或可能构成竞争的业务或活动，如违反上述承诺，本人及本人控制的企业将无条件放弃可能发生同业竞争的业务，或以公平、公允的价格，在适当时机将该等业务注入鲍斯股份，并愿意承担由此产生的全部责任，充	2017 年 04 月 14 日	长期有效	截止报告期末，上述承诺人均遵守上述承诺，未发现违反上述承诺情况。

			分赔偿或补偿由此给鲍斯股份造成的损失。			
	常州市鑫思达投资咨询有限公司；柯亚仕；上海诺千金创业投资中心（有限合伙）；苏州法诺维卡机电有限公司；苏州瑞海盛投资咨询有限公司；天津卡日曲投资有限公司；于红	关于同业竞争、关联交易、资金占用方面的承诺	本人/本公司/本企业在持有宁波鲍斯能源装备股份有限公司股票期间，不会在中国境内或境外，以任何方式（包括但不限于独资、合资、合作经营或者承包、租赁经营等）直接或者间接从事对鲍斯股份的生产经营构成或可能构成竞争的业务或活动，如违反上述承诺，本人/本公司/本企业将无条件放弃可能发生同业竞争的业务，或以公平、公允的价格，在适当时机将该等业务注入鲍斯股份，并愿意承担由此产生的全部责任，充分赔偿或补偿由此给鲍斯股份造成的损失。	2016年06月01日	长期有效	截止报告期末，上述承诺人均遵守上述承诺，未发现违反上述承诺情况。

首次公开发行或再融资时所作承诺	陈立坤；吴常洪	股份限售承诺	<p>(1) 自公司股票上市之日起 36 个月内，不转让或者委托他人管理本人持有的公司上市前已发行的股份，也不由发行人回购该部分股份；(2) 公司发行上市后 6 个月内如股票连续 20 个交易日的收盘价均低于本次发行的发行价，或者上市后 6 个月期末收盘价低于本次发行的发行价，所持有的发行人股票将在上述锁定期限届满后自动延长 6 个月的锁定期；(3) 所持公司股票在前述锁定期届满后的两年内减持的，减持价格不低于本次发行的发行价；(4) 如遇除权除息，上述股票价格均作相应调整；(5) 如未履行上述承诺，转让相关股</p>	2015 年 04 月 23 日	2020 年 4 月 22 日	已履行完毕
-----------------	---------	--------	--	------------------	-----------------	-------

			份所取得的收益归发行人所有。			
	怡诺鲍斯集团有限公司	股份限售承诺	<p>公司控股股东鲍斯集团、实际控制人陈金岳及其配偶周利娜共同承诺（1）自公司股票上市之日起 36 个月内，不转让或者委托他人管理本企业（本人）直接或者间接持有的公司上市前已发行的股份，也不由发行人回购该部分股份；</p> <p>（2）公司发行上市后 6 个月内如股票连续 20 个交易日的收盘价均低于本次发行的发行价，或者上市后 6 个月期末收盘价低于本次发行的发行价，鲍斯集团持有的发行人股票将在上述锁定期届满后自动延长 6 个月的锁定期；（3）鲍斯集团所持公司股票在前述锁定期</p>	2015 年 04 月 23 日	2020 年 4 月 22 日	已履行完毕

			<p>届满后的两年内，每年转让的股份不超过所持股份的 10%，减持价格不低于本次发行的发行价；</p> <p>(4) 如遇除权除息，上述股票价格均作相应调整；</p> <p>(5) 如未履行上述承诺，转让相关股份所取得的收益归发行人所有。</p>			
	宁波鲍斯能源装备股份有限公司	分红承诺	<p>本次发行上市后的股利分配政策：</p> <p>2014 年 8 月 18 日，公司召开 2014 年第二次临时股东大会审议通过了上市后适用的《公司章程（草案）》，确定了公司发行上市后的利润分配政策如下：（一）利润分配原则，公司的利润分配应重视对投资者的合理投资回报并兼顾公司当年的实际经营情况和可持续发展，利润分配</p>	2015 年 04 月 23 日	长期有效	截止报告期末，上述承诺人均遵守上述承诺，未发现违反上述承诺情况。

		<p>政策应保持连续性和稳定性，并坚持如下原则：</p> <p>（1）按法定顺序分配；</p> <p>（2）存在未弥补亏损，不得向股东分配利润；（3）同股同权、同股同利；（4）公司持有的本公司股份不得参与分配利润。（二）利润分配形式，公司可以采取现金、股票或者现金与股票相结合的方式或者法律法规允许的其他方式分配利润；利润分配不得超过累计可分配利润的范围，不得损害公司持续经营能力。（三）利润分配的顺序，公司在具备现金分红条件下，应当优先采用现金分红进行利润分配。</p> <p>（四）利润分配的期间间隔，在满足上述现金分红条件情况下，</p>			
--	--	--	--	--	--

		<p>公司应当采取现金方式分配利润，原则上每年度进行一次现金分红，公司董事会可以根据公司盈利及资金需求情况提议公司进行中期现金分红。</p> <p>（五）利润分配的条件，1、现金分红的条件与比例 公司拟实施现金分红的，应同时满足以下条件： （1）公司该年度实现的可分配利润（即公司弥补亏损、提取公积金后所余的税后利润）为正值； （2）审计机构对公司该年度财务报告出具标准无保留意见的审计报告。 在满足公司正常生产经营的资金需求情况下，如无重大投资计划或重大现金支出等事项发生，公司每年以现金形式分配</p>			
--	--	---	--	--	--

		<p>的利润应当不少于当年实现的可供分配利润的百分之二十。最近三年以现金方式累计分配的利润不少于最近三年实现的年均可分配利润的百分之三十。上述重大投资计划或重大现金支出事项是指以下情形之一：</p> <p>(1) 公司未来 12 个月内拟对外投资、收购资产或购买设备累计支出达到或超过公司最近一期经审计净资产的 50%，且绝对金额超过 3,000 万元；</p> <p>(2) 公司未来 12 个月内拟对外投资、收购资产或购买设备累计支出达到或超过公司最近一期经审计总资产的 30%。上述重大投资计划或重大现金支出事项须经公司董</p>			
--	--	--	--	--	--

		<p>事会批准并提交股东大会审议通过后方可实施。</p> <p>2、发放股票股利的具体条件：若公司业绩增长快速，并且董事会认为公司股票价格与公司股本规模不匹配时，可以在满足上述现金分配之余，提出并实施股票股利分配预案。如公司同时采取现金及股票股利分配利润的，在满足公司正常生产经营的资金需求情况下，公司实施差异化现金分红政策：（1）公司发展阶段属成熟期且无重大资金支出安排的，进行利润分配时，现金分红在本次利润分配中所占比例最低应达到 80%；（2）公司发展阶段属成熟期且有重大资金支出安排的，进行</p>			
--	--	---	--	--	--

		<p>利润分配时，现金分红在本次利润分配中所占比例最低应达到 40%；（3）公司发展阶段属成长期且有重大资金支出安排的，进行利润分配时，现金分红在本次利润分配中所占比例最低应达到 20%；公司发展阶段不易区分但有重大资金支出安排的，可以按照前项规定处理。股东大会授权董事会每年在综合考虑公司所处行业特点、发展阶段、自身经营模式、盈利水平以及是否有重大资金支出安排等因素，根据上述原则提出当年利润分配方案。随着公司的不断发展，公司董事会认为公司的发展阶段属于成熟期的，则根据公司有无重</p>			
--	--	---	--	--	--

		<p>大资金支出 安排计划，由 董事会按照 公司章程规 定的利润分 配政策调整 的程序，提请 股东大会决 议提高现金 分红在本次 利润分配中 的最低比例。</p> <p>（六）利润分 配应履行的 审议程序 1、 利润分配预 案应经公司 董事会、监 事会分别审 议通过后方 能提交股东 大会审议。董 事会在审议 利润分配预 案时，须经 全体董事过 半数表决同 意，且经公 司二分之一 以上独立董 事表决同意。 监事会在审 议利润分配 预案时，须 经全体监事 过半数以上 表决同意。</p> <p>2、股东大会 在审议利润 分配方案时 ，须经出席 股东大会的 股东所持表 决权的二分 之一以上表 决</p>			
--	--	--	--	--	--

		<p>同意；股东大会在表决时，应向股东提供网络投票方式。3、公司对留存的未分配利润使用计划安排或原则作出调整时，应重新报经董事会、监事会及股东大会按照上述审议程序批准，并在相关提案中详细论证和说明调整的原因，独立董事应当对此发表独立意见。4、公司股东大会对利润分配方案作出决议后，公司董事会须在股东大会召开后 2 个月内完成股利派发事项。（七）董事会、监事会和股东大会对利润分配政策的研究论证程序和决策机制</p> <p>1、定期报告公布前，公司董事会应在充分考虑公司持续经营能力、保证生产正常经营</p>			
--	--	---	--	--	--

		<p>及发展所需资金和重视对投资者的合理投资回报的前提下，研究论证利润分配的预案，独立董事应在制定现金分红预案时发表明确意见。2、独立董事可以征集中小股东的意见，提出分红提案，并直接提交董事会审议。3、公司董事会制定具体的利润分配预案时，应遵守法律、法规和本章程规定的利润分配政策；利润分配预案中应当对留存的当年未分配利润的使用计划安排或原则进行说明，独立董事应当就利润分配预案的合理性发表独立意见。4、公司董事会审议并在定期报告中公告利润分配预案，提交股东大会批准；公司董事</p>			
--	--	--	--	--	--

		<p>会未做出现金利润分配预案的，应当征询独立董事和外部监事的意见，并在定期报告中披露原因，独立董事应当对此发表独立意见。5、董事会、监事会和股东大会在有关决策和论证过程中应当充分考虑独立董事、外部监事和公众投资者的意见。</p> <p>（八）利润分配政策调整</p> <p>1、公司如因外部经营环境或者自身经营状况发生较大变化而需要调整利润分配政策的，调整后的利润分配政策不得违反中国证监会和证券交易所的有关规定。“外部经营环境或者自身经营状况的较大变化”由董事会根据本章程的规定，结合实际情况作出判断，包括</p>			
--	--	---	--	--	--

		<p>但不限于以下情形：（1）国家制定的法律法规及行业政策发生重大变化，非因公司自身原因导致公司经营亏损；（2）出现地震、台风、水灾、战争等不能预见、不能避免并不能克服的不可抗力因素，对公司生产经营造成重大不利影响导致公司经营亏损；（3）公司法定公积金弥补以前年度亏损后，公司当年实现净利润仍不足以弥补以前年度亏损；（4）中国证监会和证券交易所规定的其他事项。</p> <p>2、公司董事会在利润分配政策的调整过程中，应当充分考虑独立董事、监事会和公众投资者的意见。董事会在审议调整利润分配政策</p>			
--	--	---	--	--	--

			<p>时，须经三分之二董事表决同意，且经公司全体独立董事表决同意；监事会在审议调整利润分配政策时，须经三分之二监事表决同意。3、利润分配政策调整应分别经董事会审议通过后方能提交股东大会审议。公司应以股东权益保护为出发点，在股东大会提案中详细论证和说明原因。股东大会在审议利润分配政策调整时，须经出席会议的股东所持表决权的三分之二以上表决同意。</p>			
	<p>陈金岳；怡诺鲍斯集团有限公司；周利娜</p>	<p>关于同业竞争、关联交易、资金占用方面的承诺</p>	<p>发行人控股股东鲍斯集团、实际控制人陈金岳及其配偶周利娜就避免与发行人及其控制的企业之间产生同业竞争及利益冲突，作出如下不可撤</p>	<p>2012年05月10日</p>	<p>长期有效</p>	<p>截止报告期末，上述承诺人均遵守上述承诺，未发现违反上述承诺情况。</p>

		<p>销的承诺：1、本公司（本人）目前未以任何形式直接或间接从事与鲍斯股份相同或相似的业务，未拥有与鲍斯股份业务相同或相似的控股公司、联营公司及合营公司，将来也不会从事与鲍斯股份相同或相似的业务；2、本公司（本人）将不投资与鲍斯股份相同或相类似的企业或项目，以避免对鲍斯股份的生产经营构成直接或间接的竞争；保证本人及与本人关系密切的家庭成员不直接或间接从事、参与或进行与鲍斯股份的生产、经营相竞争的任何经营活动；3、若违反上述承诺，本公司（本人）将承担相应的法律责任，包括但不限于</p>			
--	--	--	--	--	--

			由此给鲍斯股份及其他中小股东造成的全部损失。			
	陈金岳；怡诺鲍斯集团有限公司；周利娜	关于同业竞争、关联交易、资金占用方面的承诺	减少及规范关联交易的承诺，为促进公司持续规范运作，避免本公司实际控制人及其控制的其他公司在生产经营活动中损害公司利益，根据有关法律法规的规定，公司控股股东鲍斯集团、实际控制人陈金岳及其配偶周利娜就避免及减少关联交易问题，向公司承诺如下：1、本公司（本人）不利用股东地位及与鲍斯股份之间的关联关系损害鲍斯股份利益和其他股东的合法权益；2、本公司（本人）及本公司（本人）控制的其他企业将不会以任何理由和方式占用鲍斯股份	2015 年 04 月 23 日	长期有效	截止报告期末，上述承诺人均遵守上述承诺，未发现违反上述承诺情况。

		<p>的资金或其他资产；3、尽量减少与鲍斯股份发生关联交易，如关联交易无法避免，将按照公平合理和正常的商业交易条件进行，将不会要求或接受鲍斯股份给予比在任何一项市场公平交易中第三者更优惠的条件；4、将严格和善意地履行与鲍斯股份签订的各种关联交易协议，不会向鲍斯股份谋求任何超出上述规定以外的利益或收益；5、本公司（本人）将通过对所控制的其他企业的控制权，促使该等企业按照同样的标准遵守上述承诺；6、若违反上述承诺，本公司（本人）将承担相应的法律责任，包括但不限于由此给鲍斯股份及</p>			
--	--	---	--	--	--

			其他股东造成的全部损失。			
	陈金岳；怡诺鲍斯集团有限公司；周利娜、周永川	关于同业竞争、关联交易、资金占用方面的承诺	<p>发行人控股股东鲍斯集团、实际控制人陈金岳及其配偶周利娜、关联自然人周永川于 2010 年 10 月 30 日出具承诺：本公司（本人）及本公司（本人）控制的其他企业将不以任何理由和方式占用发行人的资金或发行人其他资产；本公司（本人）愿意承担由于违反上述承诺给发行人造成的直接、间接的经济损失、索赔责任及额外的费用支出；本声明、承诺与保证可被视为对发行人及其他股东共同和分别作出的声明、承诺和保证。自股份公司设立以来，公司未有实际控制人及其控制的企业以借款、代偿</p>	2010 年 10 月 30 日	长期有效	截止报告期末，上述承诺人均遵守上述承诺，未发现违反上述承诺情况。

			债务、代垫款项等形式占用发行人资金的情形。			
	陈金岳	其他承诺	发行人实际控制人陈金岳承诺，若位于聚潮路 55 号的江口厂区两栋生产车间之间，以及生产车间外围搭建了临时钢棚建筑物因责令拆除等原因而导致的费用开支及相关损失，均由其全额予以承担。	2015 年 04 月 23 日	长期有效	截止报告期末，上述承诺人均遵守上述承诺，未发现违反上述承诺情况。
	陈金岳	其他承诺	发行人实际控制人陈金岳对公司可能存在的补缴社保、住房公积金情况承诺：“公司如应有权部门要求或决定，鲍斯股份及其子公司需要为员工补缴社保、住房公积金或因未缴纳社保、住房公积金而承担罚款或损失，本人愿无条件代鲍斯股份及其子公司承担上述所有补缴金额、承	2015 年 04 月 23 日	长期有效	截止报告期末，上述承诺人均遵守上述承诺，未发现违反上述承诺情况。

			担任何罚款或损失赔偿责任，保证鲍斯股份及其子公司不因此受到损失。”			
	怡诺鲍斯集团有限公司	其他承诺	<p>填补被摊薄即期回报的措施及承诺，首次公开发行并在创业板上市后，公司净资产将大幅增加，由于本次募集资金投资项目建设存在一定周期，项目收益需要在募投项目投产后逐步体现，可能导致发行后公司净资产收益率较发行前出现一定程度的下降。鉴于上述情况，公司拟通过继续提高螺杆主机市场占有率，进入能源回收利用领域；加快募投项目建设，争取早日实现预期效益；加强募投项目管理，提高资金使用效率；进一步完善利润分配政策，注重投资者回</p>	2015年04月23日	长期有效	截止报告期末，上述承诺人均遵守上述承诺，未发现违反上述承诺情况。

		<p>报及权益保护等综合措施提高公司盈利能力，增厚未来收益，以填补股东被摊薄的即期回报。公司承诺如下：1、继续提高螺杆主机市场占有率，进入能源回收利用领域通过不断的技术研发投入，公司已快速成长为国内主要的螺杆主机供应商，未来，公司将进一步巩固和提高螺杆主机的市场占有率，继续做大产业规模。同时，公司将以可燃气回收利用成套装置为主攻方向，加大对可燃气抽采、提纯及液化成套装置的研发力度，进入能源回收利用领域，提高公司盈利能力。2、加快募投项目建设，争取早日实现预期效益本次募集资金到位</p>			
--	--	---	--	--	--

		<p>之前，公司将 以自筹资金 先行投入，并 在募集资金 到位之后予 以置换，确保 募集资金投 资项目早日 建成投产，尽 快发挥经济 效益。募集资 金到位之后， 公司将积极 调配资源，加 快募投项目 的后续建设 进度，争取募 投资项目早日 投产并实现 预期效益。3、 加强募投项 目管理，提高 资金使用效 率公司制定 了《募集资金 管理制度》， 对募集资金 的专户存储、 使用、投向变 更、管理和监 督进行了明 确的规定。为 保障公司规 范、有效使用 募集资金，本 次公开发行 募集资金到 位后，公司董 事会、监事会 将持续监督 公司对募集 资金进行专 项存储、保障 募集资金用</p>			
--	--	---	--	--	--

		<p>于指定的投资项目、定期对募集资金进行内部审计、配合监管银行和保荐机构对募集资金使用的检查和监督，以保证募集资金合理规范使用，合理防范募集资金使用风险。</p> <p>4、进一步完善利润分配政策，注重投资者回报及权益保护公司上市后适用的《公司章程（草案）》详细规定了利润分配原则、利润分配形式、现金分红的条件、利润分配的比例和时间间隔、利润分配方案的制定和决策机制、利润分配方案的实施、利润分配政策的修订程序等。公司上市后将优先采用现金分红进行利润分配，且公司每年以现金方式分配的利润不少于当</p>			
--	--	--	--	--	--

			<p>年实现的可供分配利润的 20%。同时，公司制定了《宁波鲍斯能源装备股份有限公司投资者未来分红回报规划》，对上市后三年的股东分红回报计划，以及采取现金及股票股利结合方式分配利润的遵循原则进行了规定。5、其他方式，公司未来将根据中国证监会、深圳证券交易所等监管机构出台的具体法规及要求，并参照上市公司较为通行的惯例，继续补充、修订、完善公司投资者权益保护的各项制度并予以实施。</p>			
股权激励承诺						
其他对公司中小股东所作承诺						
承诺是否按时履行	是					

2、公司资产或项目存在盈利预测，且报告期仍处在盈利预测期间，公司就资产或项目达到原盈利预测及其原因做出说明

√ 适用 □ 不适用

盈利预测资产或项目名称	预测起始时间	预测终止时间	当期预测业绩 (万元)	当期实际业绩 (万元)	未达预测的原因 (如适用)	原预测披露日期	原预测披露索引
宁波亚仕特汽车零部件有限公司	2018年01月01日	2020年12月31日	1,785	878.62	受疫情影响	2018年08月28日	www.cninfo.com.cn

公司股东、交易对手方对公司或相关资产年度经营业绩作出的承诺情况

适用 不适用

根据新世达公司与亚仕特公司原股东周善江、鲍斯东方签署的《关于宁波亚仕特汽车零部件有限公司股权收购协议》，该等交易对方承诺亚仕特公司2018年度、2019年度、2020年度经审计的扣除非经常性损益后归属于母公司股东的净利润分别不低于1,350.00万元、1,552.00万元、1,785.00万元。如果亚仕特公司2018年度、2019年度、2020年度经审计的截至当期期末累计实现的合并报表扣除非经常性损益后的归属于母公司所有者净利润数低于截至当期期末累计承诺净利润数的90%（不包含本数），则周善江需按照约定对新世达公司进行足额补偿。

业绩承诺的完成情况及其对商誉减值测试的影响

三、控股股东及其关联方对上市公司的非经营性占用资金情况

适用 不适用

公司报告期不存在控股股东及其关联方对上市公司的非经营性占用资金。

四、董事会对最近一期“非标准审计报告”相关情况的说明

适用 不适用

五、董事会、监事会、独立董事（如有）对会计师事务所本报告期“非标准审计报告”的说明

适用 不适用

六、董事会关于报告期会计政策、会计估计变更或重大会计差错更正的说明

适用 不适用

七、与上年度财务报告相比，合并报表范围发生变化的情况说明

适用 不适用

本公司本年度合并范围增加1家，注销和转让3家。增加：易加精密工具（天津）有限公司。转让：成都阿诺刀具有限公司、星光阿诺(香港)有限公司、长春阿诺精密工具有限公司。

八、聘任、解聘会计师事务所情况

现聘任的会计事务所

境内会计师事务所名称	中汇会计师事务所（特殊普通合伙）
------------	------------------

境内会计师事务所报酬（万元）	200
境内会计师事务所审计服务的连续年限	3
境内会计师事务所注册会计师姓名	郭文令、彭远卓
境内会计师事务所注册会计师审计服务的连续年限	3

是否改聘会计师事务所

是 否

聘请内部控制审计会计师事务所、财务顾问或保荐人情况

适用 不适用

九、年度报告披露后面临退市情况

适用 不适用

十、破产重整相关事项

适用 不适用

公司报告期末未发生破产重整相关事项。

十一、重大诉讼、仲裁事项

适用 不适用

本年度公司无重大诉讼、仲裁事项。

十二、处罚及整改情况

适用 不适用

公司报告期不存在处罚及整改情况。

十三、公司及其控股股东、实际控制人的诚信状况

适用 不适用

十四、公司股权激励计划、员工持股计划或其他员工激励措施的实施情况

适用 不适用

公司报告期无股权激励计划、员工持股计划或其他员工激励措施及其实施情况。

十五、重大关联交易

1、与日常经营相关的关联交易

适用 不适用

关联交易方	关联关系	关联交易类型	关联交易内容	关联交易定价原则	关联交易价格	关联交易金额（万元）	占同类交易金额的比例	获批的交易额度（万元）	是否超过获批额度	关联交易结算方式	可获得的同类交易市价	披露日期	披露索引
宁波鲍斯能源装备销售服务有限公司	联营企业	日常关联交易	销售货物	协议价	协议价	2,124.78		2,800	否	银行转账、银行承兑汇票	-	2019年12月31日	巨潮资讯网 www.cninfo.com.cn
合计				--	--	2,124.78	--	2,800	--	--	--	--	--
大额销货退回的详细情况				不适用									
按类别对本期将发生的日常关联交易进行总金额预计的，在报告期内的实际履行情况（如有）				不适用									
交易价格与市场参考价格差异较大的原因（如适用）				不适用									

2、资产或股权收购、出售发生的关联交易

适用 不适用

公司报告期未发生资产或股权收购、出售的关联交易。

3、共同对外投资的关联交易

适用 不适用

公司报告期未发生共同对外投资的关联交易。

4、关联债权债务往来

适用 不适用

公司报告期不存在关联债权债务往来。

5、其他重大关联交易

适用 不适用

公司报告期无其他重大关联交易。

十六、重大合同及其履行情况

1、托管、承包、租赁事项情况

(1) 托管情况

适用 不适用

公司报告期不存在托管情况。

(2) 承包情况

适用 不适用

公司报告期不存在承包情况。

(3) 租赁情况

适用 不适用

公司报告期不存在租赁情况。

2、重大担保

适用 不适用

公司报告期不存在担保情况。

3、日常经营重大合同

单位：

合同订立公司方名称	合同订立对方名称	合同总金额	合同履行的进度	本期确认的销售收入金额	累计确认的销售收入金额	应收账款回款情况	影响重大合同履行的各项条件是否发生重大变化	是否存在合同无法履行的重大风险

4、委托他人进行现金资产管理情况

(1) 委托理财情况

适用 不适用

公司报告期不存在委托理财。

(2) 委托贷款情况

适用 不适用

公司报告期不存在委托贷款。

5、其他重大合同

适用 不适用

公司报告期不存在其他重大合同。

十七、社会责任情况

1、履行社会责任情况

2、履行精准扶贫社会责任情况

公司报告年度暂未开展精准扶贫工作，也暂无后续精准扶贫计划。

3、环境保护相关的情况

上市公司及其子公司是否属于环境保护部门公布的重点排污单位

是 否

不适用

公司及子公司均不属于环境保护部门公布的重点排污单位。公司及子公司在日常生产经营中认真执行《中华人民共和国环境保护法》、《中华人民共和国水污染防治法》、《中华人民共和国大气污染防治法》、《中华人民共和国环境噪声污染防治法》、《中华人民共和国固体废物污染防治法》等环保方面的法律法规。

报告期内，公司及子公司不存在因环保问题而引发的重大违法违规的情况。

十八、其他重大事项的说明

适用 不适用

公司报告期不存在需要说明的其他重大事项。

十九、公司子公司重大事项

适用 不适用

1、本报告期，阿诺精密投资新设四川阿诺航空科技有限责任公司，认缴出资额250万元，占比25%，截止报告期末，四川阿诺航空科技有限责任公司已设立。

2、本报告期，阿诺精密将持有的长春阿诺精密工具有限公司51%的股权，以58.7146万元转让给阿诺（沈阳）精密工具有限公司，本次交易完成后，阿诺精密不再持有长春阿诺精密工具有限公司的股权，截止报告期末，股权转让相关事宜已办理完成。

3、本报告期，阿诺精密以2,880万元收购苏州吉恒纳米科技有限公司小股东张建明15%的股权，本次交易完成后，阿诺精密持有苏州吉恒纳米科技有限公司85%的股权，截止报告期末，股权收购相关事宜已办理完成。

4、本报告期，阿诺精密以755.40万新元收购ACCESS PRECISION TOOLS PTE LTD股东LIM AH THIONG、FOO KEE WANG、TENG KOK WAI合计持有的35%的股权，本次交易完成后，阿诺精密持有ACCESS PRECISION TOOLS PTE LTD100%的股权，截止报告期末，股权收购相关事宜已办理完成。

5、本报告期，阿诺精密投资新设内蒙古阿诺精密切削技术有限公司，认缴出资额90万元，占比30%，截止报告期末，内蒙古阿诺精密切削技术有限公司已设立。

第六节 股份变动及股东情况

一、股份变动情况

1、股份变动情况

单位：股

	本次变动前		本次变动增减（+，-）					本次变动后	
	数量	比例	发行新股	送股	公积金转股	其他	小计	数量	比例
一、有限售条件股份	392,026,547	59.27%				-360,565,210	-360,565,210	31,461,337	4.79%
1、国家持股									
2、国有法人持股									
3、其他内资持股	392,026,547	59.27%				-360,565,210	-360,565,210	31,461,337	4.79%
其中：境内法人持股	326,007,357	49.29%				-326,007,357	-326,007,357	0	0.00%
境内自然人持股	66,019,190	9.98%				-34,557,853	-34,557,853	31,461,337	4.79%
4、外资持股									
其中：境外法人持股									
境外自然人持股									
二、无限售条件股份	269,390,955	40.73%				356,337,416	356,337,416	625,728,371	95.21%
1、人民币普通股	269,390,955	40.73%				356,337,416	356,337,416	625,728,371	95.21%
2、境内上市的外资股									
3、境外上市的外资股									
4、其他									
三、股份总数	661,417,502	100.00%				-4,227,794	-4,227,794	657,189,708	100.00%

股份变动的原因

√ 适用 □ 不适用

宁波新世达精密机械有限公司2019年度扣除非经常性损益后归属于母公司股东的净利润未达到业绩承诺，业绩承诺补偿义务人朱朋儿、厉建华、程爱娣、朱青玲、朱世范需对其进行补偿，合计补偿4,227,794股公司限售股，公司以1元人民币回

购该部分限售股，回购的股份已于2020年5月28日在中国证券登记结算有限责任公司深圳分公司完成注销手续。

股份变动的批准情况

适用 不适用

公司于2020年5月19日召开2019年度股东大会，审议通过《关于新世达业绩完成情况及补偿的议案》、《关于减少注册资本及修改公司章程并授权董事会办理变更登记等有关事宜的议案》。

股份变动的过户情况

适用 不适用

公司已于2020年5月28日完成回购注销手续，具体内容详见2020年5月30日刊登在中国证监会指定创业板信息披露网站巨潮资讯网（www.cninfo.com.cn）的《宁波鲍斯能源装备股份有限公司业绩承诺补偿股份注销完成的公告》（编号：2020-034）。

股份回购的实施进展情况

适用 不适用

采用集中竞价方式减持回购股份的实施进展情况

适用 不适用

股份变动对最近一年和最近一期基本每股收益和稀释每股收益、归属于公司普通股股东的每股净资产等财务指标的影响

适用 不适用

公司认为必要或证券监管机构要求披露的其他内容

适用 不适用

2、限售股份变动情况

适用 不适用

单位：股

股东名称	期初限售股数	本期增加限售股数	本期解除限售股数	期末限售股数	限售原因	拟解除限售日期
怡诺鲍斯集团有限公司	270,142,101	0	270,142,101	0	首发前限售股	2020年4月23日
怡诺鲍斯集团有限公司	42,651,642	0	42,651,642	0	首发后限售股	2020年4月23日
金鹰基金-浦发银行-金鹰穗盈定增243号资产管理计划	13,213,614	0	13,213,614	0	首发后限售股	2020年4月17日
朱朋儿	7,309,330	0	5,829,602	0	首发后限售股	2020年6月9日
厉建华	4,176,759	0	3,331,200	0	首发后限售股	2020年6月9日
程爱娣	3,132,569	0	2,498,400	0	首发后限售股	2020年6月9日

朱青玲	3,132,570	0	2,498,401	0	首发后限售股	2020年6月9日
朱世范	3,132,570	0	2,498,401	0	首发后限售股	2020年6月9日
陈立坤	9,720,000	0	2,430,000	7,290,000	高管锁定股	高管任期内，每年的第一个交易日
柯亚仕	15,998,620	0	3,999,655	11,998,965	高管锁定股	高管任期内，每年的第一个交易日
夏波	1,640,250	0	410,025	1,230,225	高管锁定股	高管任期内，每年的第一个交易日
周齐良	5,467,500	0	1,366,875	4,100,625	高管锁定股	高管任期内，每年的第一个交易日
陈军	5,467,500	0	5,467,500	0	高管锁定股	高管辞职满六个月
合计	385,185,025	0	356,337,416	24,619,815	--	--

二、证券发行与上市情况

1、报告期内证券发行（不含优先股）情况

适用 不适用

2、公司股份总数及股东结构的变动、公司资产和负债结构的变动情况说明

适用 不适用

根据公司与业绩承诺补偿义务人朱朋儿、厉建华、程爱娣、朱青玲、朱世范签署的《盈利预测补偿协议》，公司以1元总价回购业绩承诺补偿义务人合计应补偿股份4,227,794股，并于2020年5月28日在中国登记结算有限责任公司深圳分公司完成股份注销手续，公司总股本由661,417,502股减少至657,158,708股。

3、现存的内部职工股情况

适用 不适用

三、股东和实际控制人情况

1、公司股东数量及持股情况

单位：股

报告期末普通股股东总数	17,923	年度报告披露日前上一月末普通股股东总数	18,273	报告期末表决权恢复的优先股股东总数（如有）（参见注 9）	0	年度报告披露日前上一月末表决权恢复的优先股股东总数（如有）（参见注 9）	0	
持股 5% 以上的股东或前 10 名股东持股情况								
股东名称	股东性质	持股比例	报告期末持股数量	报告期内增减变动情况	持有有限售条件的股份数量	持有无限售条件的股份数量	质押或冻结情况	
							股份状态	数量
怡诺鲍斯集团有限公司	境内非国有法人	47.60%	312,793,743		0	312,793,743	质押	168,690,000
柯亚仕	境内自然人	1.83%	11,999,020		11,998,965	55		
陈金岳	境内自然人	1.36%	8,926,010		6,694,507	2,231,503		
陈立坤	境内自然人	1.31%	8,608,500		7,290,000	1,318,500		
王雪娟	境内自然人	1.09%	7,136,820		0	7,136,820		
金鹰基金—浦发银行—金鹰穗盈定增 243 号资产管理计划	其他	1.01%	6,642,666		0	6,642,666		
聚惠（深圳）基金管理有限公司—聚惠 7 号私募基金	其他	0.97%	6,381,267		0	6,381,267		
深圳前海粤资基金管理有限公司—粤资价值成长壹号证券投资私募基金	其他	0.92%	6,067,474		0	6,067,474		
慎谋	境内自然人	0.82%	5,372,072		0	5,372,072		
深圳前海粤资基金管理有限公司—粤资价值成长 3 号私募证券投资基金	其他	0.75%	4,938,096		0	4,938,096		
战略投资者或一般法人因配售新股成为前 10 名股东的情况（如有）（参见注 4）	无							

上述股东关联关系或一致行动的说明	控股股东怡诺鲍斯集团有限公司的实际控制人为陈金岳，陈金岳与股东陈立坤为父子关系。		
上述股东涉及委托/受托表决权、放弃表决权情况的说明	无		
前 10 名无限售条件股东持股情况			
股东名称	报告期末持有无限售条件股份数量	股份种类	
		股份种类	数量
怡诺鲍斯集团有限公司	312,793,743	人民币普通股	312,793,743
王雪娟	7,136,820	人民币普通股	7,136,820
金鹰基金—浦发银行—金鹰穗盈定增 243 号资产管理计划	6,642,666	人民币普通股	6,642,666
聚惠（深圳）基金管理有限公司—聚惠 7 号私募基金	6,381,267	人民币普通股	6,381,267
深圳前海粤资基金管理有限公司—粤资价值成长壹号证券投资私募基金	6,067,474	人民币普通股	6,067,474
慎谋	5,372,072	人民币普通股	5,372,072
深圳前海粤资基金管理有限公司—粤资价值成长 3 号私募证券投资基金	4,938,096	人民币普通股	4,938,096
朱朋儿	4,396,382	人民币普通股	4,396,382
刘宇雷	3,449,372	人民币普通股	3,449,372
聚惠（深圳）基金管理有限公司—聚惠 2 号私募基金	3,259,584	人民币普通股	3,259,584
前 10 名无限售流通股股东之间，以及前 10 名无限售流通股股东和前 10 名股东之间关联关系或一致行动的说明	无		
参与融资融券业务股东情况说明（如有）（参见注 5）	公司股东怡诺鲍斯集团有限公司除通过普通证券账户持有 302,793,743 股外，还通过东北证券股份有限公司客户信用交易担保证券账户持有 10,000,000 股，实际合计持有 312,793,743 股；公司股东王雪娟除通过普通证券账户持有 150,000 股外，还通过华鑫证券有限责任公司客户信用交易担保证券账户持有 6,986,820 股，实际合计持有 7,136,820 股；公司股东聚惠（深圳）基金管理有限公司—聚惠 7 号私募基金通过国海证券股份有限公司客户信用交易担保证券账户持有 6,381,267 股，实际合计持有 6,381,267 股；公司股东深圳前海粤资基金管理有限		

	公司一粤资价值成长壹号证券投资私募基金通过山西证券股份有限公司客户信用交易担保证券账户持有 6,067,474 股，实际合计持有 6,067,474 股；公司股东慎谋通过长城国瑞证券有限公司客户信用交易担保证券账户持有 5,372,072 股，实际合计持有 5,372,072 股；公司股东深圳前海粤资基金管理有限公司一粤资价值成长 3 号私募证券投资基金通过东吴证券股份有限公司客户信用交易担保证券账户持有 4,938,096 股，实际合计持有 4,938,096 股；公司股东刘宇雷通过中天证券股份有限公司客户信用交易担保证券账户持有 3,449,372 股，实际合计持有 3,449,372 股；公司股东聚惠（深圳）基金管理有限公司一聚惠 2 号私募基金通过中泰证券股份有限公司客户信用交易担保证券账户持有 3,259,584 股，实际合计持有 3,259,584 股。
--	--

公司前 10 名普通股股东、前 10 名无限售条件普通股股东在报告期内是否进行约定购回交易

是 否

公司前 10 名普通股股东、前 10 名无限售条件普通股股东在报告期内未进行约定购回交易。

2、公司控股股东情况

控股股东性质：自然人控股

控股股东类型：法人

控股股东名称	法定代表人/单位负责人	成立日期	组织机构代码	主要经营业务
怡诺鲍斯集团有限公司	陈金岳	2008 年 05 月 27 日	67472455-8	项目投资、实业投资
控股股东报告期内控股和参股的其他境内外上市公司的股权情况	无			

控股股东报告期内变更

适用 不适用

公司报告期控股股东未发生变更。

3、公司实际控制人及其一致行动人

实际控制人性质：境内自然人

实际控制人类型：自然人

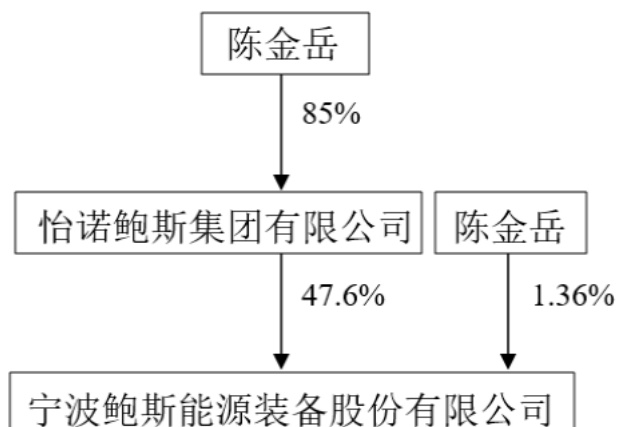
实际控制人姓名	与实际控制人关系	国籍	是否取得其他国家或地区居留权
陈金岳	本人	中国	否
主要职业及职务	公司董事长、总经理		
过去 10 年曾控股的境内外上市公司情况	无		

实际控制人报告期内变更

适用 不适用

公司报告期实际控制人未发生变更。

公司与实际控制人之间的产权及控制关系的方框图



实际控制人通过信托或其他资产管理方式控制公司

适用 不适用

4、其他持股在 10%以上的法人股东

适用 不适用

5、控股股东、实际控制人、重组方及其他承诺主体股份限制减持情况

适用 不适用

第七节 优先股相关情况

适用 不适用

报告期公司不存在优先股。

第八节 可转换公司债券相关情况

适用 不适用

报告期公司不存在可转换公司债券。

第九节 董事、监事、高级管理人员和员工情况

一、董事、监事和高级管理人员持股变动

姓名	职务	任职状态	性别	年龄	任期起始日期	任期终止日期	期初持股数（股）	本期增持股份数量（股）	本期减持股份数量（股）	其他增减变动（股）	期末持股数（股）
陈金岳	董事长	现任	男	57	2010年12月22日	2022年12月19日	8,926,010	0	0	0	8,926,010
陈金岳	总经理	现任	男	57	2016年07月13日	2022年12月19日	8,926,010	0	0	0	8,926,010
陈立坤	董事	现任	男	33	2010年12月22日	2022年12月19日	9,720,000	0	1,111,500	0	8,608,500
柯亚仕	董事	现任	男	57	2016年07月29日	2022年12月19日	15,998,620	0	3,999,600	0	11,999,020
柯亚仕	总工程师	现任	男	57	2016年07月13日	2022年12月19日	15,998,620	0	3,999,600	0	11,999,020
徐斌	董事、董事会秘书	现任	男	45	2019年12月20日	2022年12月19日	0	0	0	0	0
董新龙	独立董事	现任	男	57	2016年12月22日	2022年12月19日	0	0	0	0	0
徐衍修	独立董事	现任	男	55	2016年12月22日	2022年12月19日	0	0	0	0	0
黄惠琴	独立董事	现任	女	48	2018年04月25日	2022年12月19日	0	0	0	0	0
王志潮	监事会主席	现任	男	56	2019年12月20日	2022年12月19日	196,020	0	0	0	196,020
巫智勇	监事	现任	男	41	2019年	2022年	0	0	0	0	0

					12月20日	12月19日					
夏波	职工代表 监事	现任	男	47	2010年 12月22日	2022年 12月19日	1,640,300	0	0	0	1,640,300
周齐良	财务总监	现任	男	56	2010年 12月22日	2022年 12月19日	5,467,500		1,366,800		4,100,700
楼俊杰	副总经理	现任	男	39	2016年 12月22日	2022年 12月19日	0	0	0	0	0
合计	--	--	--	--	--	--	66,873,080	0	10,477,500	0	56,395,580

二、公司董事、监事、高级管理人员变动情况

适用 不适用

三、任职情况

公司现任董事、监事、高级管理人员专业背景、主要工作经历以及目前在公司的主要职责

陈金岳，公司创始人，工商管理专业，硕士研究生学历。曾任奉化大桥成立合金材料厂、奉化市精达机械厂负责人。2005年5月起至今任上海鲍斯执行董事，2008年5月至2010年10月任鲍斯有限执行董事，现任公司董事长兼总经理，主要负责公司发展规划和经营方针的制定。

陈立坤，本科学历。2010年12月起至今任公司董事，同时担任宁波远大成立科技股份有限公司董事，宁波金诚泰电子有限公司执行董事兼经理，宁波金晟芯影像技术有限公司执行董事。

柯亚仕，德国柏林工业大学（TU Berlin）博士工程师(Dr.-Ing.)学位。1994年-1996年于西安交通大学任教，1994年获副教授职称。曾任常州高新技术开发区进出口公司国际合作部任经理，德国钴领集团总部应用工程师，德国钴领集团中国工厂厂长。2002年1月-2016年4月任苏州阿诺精密切削技术股份有限公司董事长兼总裁。2016年4月至今任苏州阿诺精密切削技术有限公司董事长；2016年6月至今任本公司董事、总工程师；主要负责阿诺精密的管理和经营。

徐斌，本科学历，具有国家法律职业资格。曾任奉化市工商局科长，民革宁波市委员会主任科员，宁波鲍斯东方产业投资基金合伙企业（有限合伙）副总经理。现任公司董事、董事会秘书，主要负责公司信息披露事宜。

董新龙，博士，教授，博导，历任宁波大学材料科学与力学研究中心助教、讲师，宁波大学工学院副教授、教授、副院长，香港科技大学机械工程系高级访问学者，现任宁波大学机械工程与力学学院教授、博士生导师，同时担任公司独立董事。

徐衍修，研究生学历，一级律师，华东政法学院法学学士，中国社会科学院经济法专业研究生。曾任巨化集团公司法务专员，宁波联合集团股份有限公司独立董事。现任国浩律师（宁波）事务所管理合伙人、主任，宁波市人大常委会立法咨询专家，宁波市十五届人大常委会监察和司法工委委员，宁波市律师协会副监事长，宁波大学特聘硕士研究生导师，宁波仲裁委员会仲裁员，宁波东海银行股份有限公司董事、宁波禾牧农产品有限公司监事、宁波海运股份有限公司独立董事、广博集团股份有限公司独立董事、宁波杉杉股份有限公司独立董事、宁波富达股份有限公司独立董事。同时担任公司独立董事。

黄惠琴，博士研究生学历，会计学副教授，宁波市会计领军人才。现为宁波大学商学院会计系副教授，兼任宁波市会计

学会理事、宁波市会计专家库成员。同时担任百隆东方股份有限公司独立董事，宁波建工股份有限公司独立董事，宁波宁大留学服务有限公司董事，2019年4月至今担任公司独立董事。

王志潮，高中学历，高级经济师，宁波市奉化区政协委员，奉化区溪口商会副会长。曾任奉化溪口电表厂采购经理；奉通摩托车有限公司驻上海办事处业务经理；奉化新飞机电厂厂长；2001年6月创办宁波圣菲机械制造有限公司，担任执行董事兼总经理至今。2019年12月至今担任公司监事会主席。

巫智勇，本科学历，会计师，中国刀具协会常务理事。曾任航天晨光股份有限公司会计、财务经理；九阳股份有限公司财务经理。2013年4月入职苏州阿诺精密切削技术有限公司历任财务总监、常务副总经理，2019年6月至今任阿诺精密董事兼总经理，主要负责阿诺精密日常经营管理。2019年12月至今担任公司监事。

夏波，本科学历，行政管理专业，助理经济师。曾任宁波今日食品有限公司（原夏宇集团公司）科员、贸易部经理、办公室主任、副总经理，成立科技监事、总经办主任。2010年12月至今任宁波鲍斯能源装备股份有限公司监事、行政人事总监，主要负责公司行政部及人力资源部的日常管理工作。

楼俊杰，本科学历。曾任上海鲍斯压缩机有限公司总经理助理、销售总监、副总经理、总经理；2010年至2016年任宁波鲍斯能源装备股份有限公司市场总监；2016年12月至今任本公司副总经理，主要负责公司压缩机事业群的日常经营管理工作。

周齐良，本科学历，中国注册会计师、中国注册资产评估师、中国注册税务师、高级会计师。曾任奉化锦屏会计事务所审计部经理，奉化广平会计事务所评估部经理，爱伊美集团有限公司财务总监，成立科技财务总监、董事。2010年12月至今任公司财务总监，主要负责公司财务管理工作。

在股东单位任职情况

√ 适用 □ 不适用

任职人员姓名	股东单位名称	在股东单位担任的职务	任期起始日期	任期终止日期	在股东单位是否领取报酬津贴
陈金岳	怡诺鲍斯集团有限公司		2008年05月27日		否

在其他单位任职情况

√ 适用 □ 不适用

任职人员姓名	其他单位名称	在其他单位担任的职务	任期起始日期	任期终止日期	在其他单位是否领取报酬津贴
陈金岳	宁波鲍斯节能项目管理有限公司	执行董事	2015年09月07日		否
陈金岳	宁波鲍斯工业品新零售有限公司	执行董事	2017年11月07日		否
陈金岳	鲍斯压缩机(上海)有限公司	执行董事	2005年05月13日		否
陈金岳	苏州鲍斯智能制造技术有限公司	执行董事兼总经理	2017年11月27日		否
陈金岳	宁波长壁液压传动科技有限公司	经理,执行董事	2017年05月27日		否
陈金岳	奉化力邦小额贷款股份有限公司	董事	2009年12月		否

			28 日		
陈立坤	宁波怡诺投资管理有限公司	执行董事	2019 年 12 月 09 日		是
陈立坤	宁波市奉化锡金农业技术开发有限公司	执行董事, 经理	2016 年 08 月 31 日		否
陈立坤	宁波知能新材料有限公司	董事	2020 年 09 月 17 日		否
陈立坤	宁波远大成立科技股份有限公司	董事	2010 年 11 月 01 日		否
陈立坤	宁波致良新能源有限公司	董事	2020 年 08 月 19 日		否
陈立坤	宁波金晟芯影像技术有限公司	执行董事	2016 年 12 月 02 日		否
柯亚仕	苏州和风港投资咨询有限公司	执行董事兼 总经理	2011 年 01 月 13 日		否
柯亚仕	苏州哈勒智能制造有限公司	董事长	2014 年 10 月 11 日		否
柯亚仕	苏州阿诺精密切削技术有限公司	董事长	2002 年 01 月 28 日		是
柯亚仕	苏州阿诺刀具技术有限公司	执行董事	2018 年 04 月 03 日		否
柯亚仕	苏州机床电器厂有限公司	执行董事, 总经理	2017 年 11 月 07 日		否
柯亚仕	常熟万克精密工具有限公司	董事长	2016 年 09 月 29 日		否
徐斌	浙江高领新能源科技有限公司	董事	2016 年 11 月 29 日		否
徐斌	北京虎渡能源科技有限公司	董事	2017 年 10 月 09 日		否
徐斌	浙江佳成机械有限公司	董事	2017 年 04 月 06 日		否
徐斌	宁波市亚仕特汽车零部件有限公司	监事	2018 年 09 月 07 日		否
徐斌	宁波市奉化欣发华宁物资有限公司	监事	2017 年 03 月 14 日		否
徐斌	宁波亚路轴业有限公司	监事	2017 年 03 月 14 日		否
董新龙	宁波大学	教授	2005 年 11 月 01 日		是

徐衍修	宁波海运股份有限公司	独立董事	2018年04月27日		是
徐衍修	广博集团股份有限公司	独立董事	2017年02月27日		是
徐衍修	宁波杉杉股份有限公司	独立董事	2020年05月18日		是
徐衍修	宁波富达股份有限公司	独立董事	2020年04月23日		是
黄惠琴	百隆东方股份有限公司	独立董事	2019年08月28日		是
黄惠琴	宁波建工股份有限公司	独立董事	2019年11月18日		是
黄惠琴	宁波大学	副教授	1995年08月01日		是
王志潮	宁波宇恒能源科技有限公司	执行董事	2017年12月12日		否
王志潮	宁波怡派壁炉科技研发有限公司	执行董事兼总经理	2011年11月29日		否
王志潮	宁波圣菲机械制造有限公司	执行董事兼总经理	2003年12月02日		是
王志潮	宁波圣菲智能设备有限公司	执行董事	2016年04月05日		否
王志潮	怡派壁炉（上海）有限公司	执行董事	2009年08月05日		否
王志潮	宁波佰利质诚金属制品有限公司	执行董事	2016年12月02日		否
王志潮	宁波怡派中药材料科研有限公司	执行董事兼经理	2015年01月27日		否
王志潮	宁波威克斯液压有限公司	董事长	2012年11月14日		否
巫智勇	苏州阿诺精密切削技术有限公司	董事兼总经理	2019年06月04日		是
巫智勇	苏州吉恒纳米科技有限公司	董事	2020年06月08日		否
巫智勇	苏州阿诺医疗器械有限公司	董事长	2018年06月08日		否
巫智勇	常熟万克精密工具有限公司	董事	2016年09月29日		否

巫智勇	义乌阿诺精密工具有限公司	董事	2018年04月23日		否
巫智勇	济南阿诺刀具有限公司	董事	2016年05月25日		否
巫智勇	烟台阿诺刀具有限公司	董事	2018年05月24日		否
巫智勇	合肥阿诺精密工具有限公司	董事	2011年02月17日		否
巫智勇	武汉阿诺精密工具有限公司	董事	2011年11月15日		否
巫智勇	贵州阿诺刀具有限公司	董事	2019年03月06日		否
巫智勇	杭州比诺精密工具有限公司	董事	2013年09月12日		否
巫智勇	阿诺（北京）精密工具有限公司	董事	2013年10月18日		否
夏波	宁波亚仕特汽车零部件有限公司	董事	2020年08月18日		否
夏波	宁波亚路轴业有限公司	董事	2020年08月18日		否
夏波	宁波威克斯液压有限公司	监事	2017年08月15日		否
夏波	宁波新世达精密机械有限公司	监事	2017年02月28日		否
夏波	宁波鲍斯节能项目管理有限公司	监事	2015年09月07日		否
夏波	宁波鲍斯工业品新零售有限公司	监事	2017年11月07日		否
夏波	苏州阿诺精密切削技术有限公司	监事	2016年04月29日		否
夏波	苏州鲍斯智能制造技术有限公司	监事	2017年11月27日		否
夏波	宁波长壁液压传动科技有限公司	监事	2017年05月27日		否
夏波	河南鲍斯销售服务有限公司	监事	2016年02月26日		否
夏波	江西鲍斯能源装备销售服务有限公司	监事	2016年02月18日		否

夏波	苏州机床电器厂有限公司	监事	2017年11月07日		否
夏波	鲍斯销售服务（广东）有限公司	监事	2016年02月02日		否
夏波	宁波鲍斯能源装备销售服务有限公司	监事	2016年03月10日		否
夏波	福州鲍斯设备销售服务有限公司	监事	2016年02月29日		否
楼俊杰	宁波新世达精密机械有限公司	董事	2017年02月28日		否
楼俊杰	宁波鲍斯节能项目管理有限公司	经理	2015年09月08日		否
楼俊杰	重庆鲍斯净化设备科技有限公司	董事长	2018年08月14日		否
楼俊杰	江西鲍斯能源装备销售服务有限公司	董事	2016年02月18日		否
楼俊杰	鲍斯销售服务（广东）有限公司	董事	2016年02月02日		否
楼俊杰	宁波鲍斯能源装备销售服务有限公司	董事	2016年03月10日		否
楼俊杰	河南鲍斯销售服务有限公司	董事	2016年02月26日		否
楼俊杰	福州鲍斯设备销售服务有限公司	董事	2016年02月29日		否

公司现任及报告期内离任董事、监事和高级管理人员近三年证券监管机构处罚的情况

适用 不适用

四、董事、监事、高级管理人员报酬情况

董事、监事、高级管理人员报酬的决策程序、确定依据、实际支付情况

2020年5月19日，公司召开的2019年度股东大会审议通过《关于公司董事、监事薪酬的议案》；2020年4月24日，公司第四届董事会第三次会议审议通过《关于公司高级管理人员薪酬的议案》、《关于公司董事、监事薪酬的议案》。

明确2020年度公司董监高的薪酬如下：①在公司内部担任其他职务的董事、监事，按其原职务领取薪酬；②独立董事按月领取津贴；③其他董事、监事不在公司领取薪酬；④高级管理人员的薪酬采用年薪制，年薪与其所承担的责任、风险、压力、业绩挂钩，年薪的计算公式：年薪=基本工资+绩效工资。其中：绩效工资根据业绩考核结果进行浮动。

公司报告期内董事、监事和高级管理人员报酬情况

单位：万元

姓名	职务	性别	年龄	任职状态	从公司获得的税	是否在公司关联
----	----	----	----	------	---------	---------

					前报酬总额	方获取报酬
陈金岳	董事长、总经理	男	57	现任	73	否
陈立坤	董事	男	33	现任	0	是
柯亚仕	董事、总工程师	男	57	现任	45	否
徐斌	董事会秘书	男	45	现任	51.8	否
董新龙	独立董事	男	57	现任	6	否
徐衍修	独立董事	男	55	现任	6	否
黄惠琴	独立董事	女	48	现任	6	否
王志潮	监事会主席	男	56	现任	0	否
巫智勇	监事	男	41	现任	93.45	否
夏波	职工代表监事	男	47	现任	50	否
楼俊杰	副总经理	男	39	现任	204.13	否
周齐良	财务总监	男	56	现任	56.8	否
合计	--	--	--	--	592.18	--

公司董事、高级管理人员报告期内被授予的股权激励情况

适用 不适用

五、公司员工情况

1、员工数量、专业构成及教育程度

母公司在职员工的数量（人）	1,284
主要子公司在职员工的数量（人）	1,788
在职员工的数量合计（人）	3,072
当期领取薪酬员工总人数（人）	3,072
母公司及主要子公司需承担费用的离退休职工人数（人）	110
专业构成	
专业构成类别	专业构成人数（人）
生产人员	1,930
销售人员	280
技术人员	354
财务人员	75
行政人员	140
	293
合计	3,072
教育程度	

教育程度类别	数量（人）
博士研究生	1
硕士研究生	27
大学本科	315
大专	702
高中（含中职）	1,069
高中以下	958
合计	3,072

2、薪酬政策

公司继续秉承“公平、公正、公开”原则，不断完善健全的薪酬绩效管理体系，保证员工薪酬的内部公平性与外部竞争性。公司薪酬制度遵守了《劳动合同法》等有关法律法规，根据公司年度经营计划和经营任务指标，进行综合绩效考核，确定员工的年度薪酬分配。

公司以岗位价值为基础确定员工薪酬标准，并且坚持绩效导向和能力导向，给予绩优员工合理回报；公平、公正地对待所有员工；同时致力于吸引和保留优秀人才，提供具有竞争力的薪酬。公司员工的薪酬、福利水平根据公司的经营效益状况和地区生活水平、物价指数的变化进行适当调整。

3、培训计划

公司秉承“学习、和谐、坚持、专业”的企业文化，注重员工培养和人才储备，不断持续完善和优化培训机制，促进公司与员工的共同发展，以内部培训、外部培训、员工自我学习培训等多种形式，提升全体员工岗位技能和专业知识。

公司将根据发展需求制定年度具体的培训计划，主要培训内容包括新员工入司培训、员工技能、6S管理、生产安全等各个方面，且针对培训效果进行持续的评估考核。公司与成人继续教育机构合作，为公司员工提供学历深造机会，为员工提供更好的发展机会。

公司将继续加速公司骨干人员锻炼与培养，根据公司发展的需要，不断加强内部培训力度，完善内部培训机制，提高公司员工业务技能；同时充分调动公司员工主观能动性，为公司员工提供更多施展才华的机会和舞台，为公司未来几年的持续快速发展，提供人力资源保障。

4、劳务外包情况

适用 不适用

第十节 公司治理

一、公司治理的基本状况

公司按照《公司法》、《证券法》、《深圳证券交易所创业板股票上市规则》、《深圳证券交易所创业板上市公司规范运作指引》等相关法律、法规和规范性文件的要求，不断完善公司的法人治理结构，建立健全公司内部管理和控制制度，持续深入开展公司治理活动，促进公司规范运作，提高公司治理水平。报告期内，公司股东大会、董事会、监事会依法运作，公司治理的实际情况符合中国证监会发布的有关上市公司治理的规范性文件的要求。

（一）关于股东和股东大会

公司按照《公司法》、《上市公司股东大会规则》、《公司章程》、《股东大会议事规则》等相关法律、法规和规范性文件的要求召集、召开股东大会。报告期内，公司召开的股东大会均有公司董事会召集召开，董事长主持，公司聘请的法律顾问对股东大会现场会议进行了见证并出具了法律意见书。在股东大会上能够保证各位股东有充分的发言权，确保全体股东特别是中小股东享有平等地位，充分行使自己的权利。

（二）关于公司与控股股东

公司控股股东严格按照《上市公司治理准则》、《深圳证券交易所创业板上市规则》、《深圳证券交易所创业板规范运作指引》、《公司章程》等的规定和要求，不存在超越公司股东大会直接或间接干预公司的决策和经营活动的行为，未损害公司及其他股东的利益，不存在控股股东占用公司资金的现象，公司不存在为控股股东提供担保的情况。

（三）关于董事和董事会

公司董事会设董事7名，其中独立董事3名，董事会的人数及人员构成符合法律、法规和《公司章程》的规定。各位董事能够依照《董事会议事规则》、《独立董事工作制度》、《深圳证券交易所创业板上市公司规范运作指引》等相关规定开展工作，出席董事会、董事会专门委员会和股东大会，勤勉尽责地履行职责和义务，同时各位董事均积极参加相关培训，熟悉相关法律法规，切实提高履行董事职责的能力。

（四）关于监事与监事会

公司监事会设监事3名，其中职工代表监事1名，监事会的人数及人员构成符合法律、法规和《公司章程》的规定。各位监事能够依照《公司章程》、《监事会议事规则》等相关规定的要求，认真履行自己的职责，对公司重大事项、关联交易、财务状况以及董事、高级管理人员履行职责的合法合规性进行监督。同时，公司监事积极参加相关培训，通过进一步的学习，熟悉有关法律法规，切实提高履行监事职责的能力。

（五）其他方面

公司管理层职责分工明确，高管恪尽职守、勤勉尽责的履行其职务，对公司发展尽心尽责。公司充分尊重和维护相关利益者的合法权益，不断加强与各方的沟通和交流，共同推进公司持续、健康的发展。公司根据《投资者关系管理办法》接待投资者的来访和咨询，通过电话、互动易平台以及实地接待投资者等多种渠道保持与投资者的沟通。公司真实、准确、完整的进行信息披露，提高公司信息的透明度，保障公司所有投资者能公平的获取公司信息。

公司治理的实际状况与中国证监会发布的有关上市公司治理的规范性文件是否存在重大差异

是 否

公司治理的实际状况与中国证监会发布的有关上市公司治理的规范性文件不存在重大差异。

二、公司相对于控股股东在业务、人员、资产、机构、财务等方面的独立情况

公司在业务、人员、资产、机构、财务等方面均独立于控股股东、实际控制人及其控制的企业，具有完整的业务体系及面向市场独立经营的能力，不存在不能保证独立性和自主经营能力的情况。

三、同业竞争情况

适用 不适用

四、报告期内召开的年度股东大会和临时股东大会的有关情况

1、本报告期股东大会情况

会议届次	会议类型	投资者参与比例	召开日期	披露日期	披露索引
2020 年第一次临时股东大会	临时股东大会	52.01%	2020 年 01 月 15 日	2020 年 01 月 16 日	巨潮资讯网 www.cninfo.com.cn
2019 年度股东大会	年度股东大会	51.20%	2020 年 05 月 19 日	2020 年 05 月 20 日	巨潮资讯网 www.cninfo.com.cn

2、表决权恢复的优先股股东请求召开临时股东大会

适用 不适用

五、报告期内独立董事履行职责的情况

1、独立董事出席董事会及股东大会的情况

独立董事出席董事会及股东大会的情况							
独立董事姓名	本报告期应参加董事会次数	现场出席董事会次数	以通讯方式参加董事会次数	委托出席董事会次数	缺席董事会次数	是否连续两次未亲自参加董事会会议	出席股东大会次数
董新龙	5	5	0	0	0	否	2
徐衍修	5	4	1	0	0	否	1
黄惠琴	5	5	0	0	0	否	1

连续两次未亲自出席董事会的说明

2、独立董事对公司有关事项提出异议的情况

独立董事对公司有关事项是否提出异议

是 否

报告期内独立董事对公司有关事项未提出异议。

3、独立董事履行职责的其他说明

独立董事对公司有关建议是否被采纳

是 否

独立董事对公司有关建议被采纳或未被采纳的说明

报告期内，独立董事对公司有关建议均被采纳。

六、董事会下设专门委员会在报告期内履行职责情况

公司董事会下设审计委员会、战略委员会、提名委员会和薪酬与考核委员会四个专门委员会，报告期，各委员会履职情况如下：

（一）审计委员会

公司董事会审计委员会由3名董事组成，其中2名独立董事，并由会计专业的独立董事担任召集人。董事会审计委员会的主要职责是对公司内部控制、财务信息和内部审计等进行监督、检查和评价。

报告期内，审计委员会对公司内控情况、控股股东及其关联方占用上市公司资金、对外担保情况等事项进行核查，未发现控股股东及其关联方占用上市公司的情况，也不存在对外担保的情况，公司内控不存在重大缺陷。董事会审计委员会定期召开会议，对公司定期报告、审计报告、年度财务决算报告、年度利润分配、续聘外部审计机构等方面的事项进行审议。

（二）战略委员会

公司董事会战略委员会由5名董事组成，其中1名独立董事，由公司董事长担任战略委员会召集人。董事会战略委员会的主要职责是对公司中长期发展战略和重大投资决策进行研究并提出建议。

报告期内，战略委员会就公司子公司阿诺精密收购ACCESS PRECISION TOOLS PTE LTD 剩余35%股权事宜展开讨论，最终审议通过该项议案。

（三）薪酬与考核委员会

公司董事会薪酬与考核委员会由3名成员组成，其中2名独立董事，并由独立董事担任召集人。董事会薪酬与考核委员会的主要职责是研究董事、总经理及其他高级管理人员的考核标准，并进行考核，提出建议；研究和审查董事、监事、高管的薪酬政策和方案。

报告期内，公司薪酬与考核委员会对公司董监高的薪酬情况进行审查并提出建议。建议在公司内部担任其他职务的董事、监事，按其原职务领取薪酬；独立董事按月领取津贴；其他董事、监事不在公司领取薪酬。建议公司高级管理人员的薪酬采用年薪制，年薪与其所承担的责任、风险、压力、业绩挂钩。

七、监事会工作情况

监事会在报告期内的监督活动中发现公司是否存在风险

是 否

公司监事会对报告期内的监督事项无异议。

八、高级管理人员的考评及激励情况

报告期内，公司高级管理人员的薪酬采用年薪制，年薪与其所承担的责任、风险、压力、业绩挂钩，年薪的计算公式：

年薪=基本工资+绩效工资。其中：绩效工资根据业绩考核结果进行浮动。公司高级管理人员向公司领取的薪酬均为税前收入，个人所得税由公司根据税法规定代扣代缴。

九、内部控制评价报告

1、报告期内发现的内部控制重大缺陷的具体情况

是 否

2、内控自我评价报告

内部控制评价报告全文披露日期	2021 年 04 月 27 日	
内部控制评价报告全文披露索引	巨潮资讯网 www.cninfo.com.cn	
纳入评价范围单位资产总额占公司合并财务报表资产总额的比例		100.00%
纳入评价范围单位营业收入占公司合并财务报表营业收入的比例		100.00%
缺陷认定标准		
类别	财务报告	非财务报告
定性标准	<p>1.重大缺陷： 控制环境无效；公司董事、监事和高级管理人员舞弊行为；外部审计发现的重大错报未被公司内部控制识别；审计委员会和内部审计机构对内部控制的监督无效；内部控制评价的结果特别是重大缺陷未得到整改。</p> <p>2.重要缺陷： 未依照公认会计准则选择和应用会计政策；公司缺乏反舞弊控制措施；对于非常规或特殊交易的账务处理，没有建立相应的控制机制或没有实施且没有相应的补偿性控制；对于期末财务报告过程的控制存在一项或多项缺陷且不能合理保证编制的财务报表达到真实、准确的目标。</p> <p>3.一般缺陷： 未构成重大缺陷、重要缺陷标准的其他内部控制缺陷。</p>	<p>1.重大缺陷： 1) 公司经营或决策严重违反国家法律法规； 2) 对于公司重大事项缺乏民主决策程序或虽有程序但未有效执行，导致重大损失； 3) 高级管理人员和高级技术人员流失严重，对公司业务造成重大影响； 4) 重要业务缺乏制度控制或系统性失效，且缺乏有效的补偿性控制； 5) 公司内控重大缺陷或重要缺陷未得到整改。</p> <p>2.重要缺陷： 1) 公司决策程序导致出现一般失误； 2) 公司违反企业内部规章，形成损失； 3) 公司关键岗位业务人员流失严重； 4) 公司重要业务制度或系统存在缺陷； 5) 公司内部控制重要或一般缺陷未得到整改。</p> <p>3.一般缺陷： 1) 公司违反内部规章，但未形成损失； 2) 公司一般业务制度或系统存在缺陷；</p>

		<p>3) 公司一般缺陷未得到整改;</p> <p>4) 公司存在其他缺陷。</p>
定量标准	<p>1.财务报告内部控制缺陷符合下列条件之一的, 认定为重大缺陷:</p> <p>1) 错报金额\geq资产总额的 1%;</p> <p>2) 错报金额\geq营业收入总额的 2%;</p> <p>2.财务报告内部控制缺陷符合下列条件之一的, 认定为重要缺陷:</p> <p>1) 资产总额的 0.5%\leq错报金额$<$资产总额的 1%;</p> <p>2) 营业收入总额的 1%\leq错报金额$<$营业收入总额的 2%;</p> <p>3.财务报告内部控制缺陷符合下列条件之一的, 认定为一般缺陷:</p> <p>1) 错报金额$<$资产总额的 0.5%;</p> <p>2) 错报金额$<$营业收入总额的 1%</p> <p>以上定量标准中所指的财务指标值均为公司最近一期经审计的合并报表数据。</p>	<p>1.重大缺陷: 非财务报告内部控制缺陷导致的直接经济损失金额\geq500 万元。</p> <p>2.重要缺陷: 200 万元\leq非财务报告内部控制缺陷导致的直接经济损失$<$500 万元。</p> <p>3.一般缺陷: 非财务报告内部控制缺陷导致的直接经济损失金额$<$200 万元。</p>
财务报告重大缺陷数量 (个)		0
非财务报告重大缺陷数量 (个)		0
财务报告重要缺陷数量 (个)		0
非财务报告重要缺陷数量 (个)		0

十、内部控制审计报告或鉴证报告

不适用

第十一节 公司债券相关情况

公司是否存在公开发行并在证券交易所上市，且在年度报告批准报出日未到期或到期未能全额兑付的公司债券

否

第十二节 财务报告

一、审计报告

审计意见类型	标准的无保留意见
审计报告签署日期	2021 年 04 月 23 日
审计机构名称	中汇会计师事务所（特殊普通合伙）
审计报告文号	中汇会审[2021]2390 号
注册会计师姓名	郭文令、彭远卓

审计报告正文

审计报告

中汇会审[2021]2390号

宁波鲍斯能源装备股份有限公司全体股东：

一、审计意见

我们审计了宁波鲍斯能源装备股份有限公司(以下简称鲍斯股份公司)财务报表，包括2020年12月31日的合并及母公司资产负债表，2020年度的合并及母公司利润表、合并及母公司现金流量表、合并及母公司所有者权益变动表以及财务报表附注。

我们认为，后附的财务报表在所有重大方面按照企业会计准则的规定编制，公允反映了鲍斯股份公司2020年12月31日的合并及母公司财务状况以及2020年度的合并及母公司经营成果和现金流量。

二、形成审计意见的基础

我们按照中国注册会计师审计准则的规定执行了审计工作。审计报告的“注册会计师对财务报表审计的责任”部分进一步阐述了我们在这些准则下的责任。按照中国注册会计师职业道德守则，我们独立于鲍斯股份公司，并履行了职业道德方面的其他责任。我们相信，我们获取的审计证据是充分、适当的，为发表审计意见提供了基础。

三、关键审计事项

关键审计事项是我们根据职业判断，认为对本期财务报表审计最为重要的事项。这些事项的应对以对财务报表整体进行审计并形成审计意见为背景，我们不对这些事项单独发表意见。我们确定下列事项是需要在审计报告中沟通的关键审计事项。

(一) 商誉减值

1、事项描述

截止2020年12月31日，如合并财务报表附注五(十九)所述，鲍斯股份财务报表中商誉项目账面原值为人民币664,973,318.99元，减值准备为人民币498,751,350.91元。

鲍斯股份公司管理层(以下简称管理层)于每年年度终了对企业合并所形成的商誉进行减值测试。2020年末，管理层聘请了外部估值专家，采用未来现金流折现模型等方法，评估包含商誉的资产组或者资产组组合的可收回金额。减值测试中采用的关键假设包括：详细预测期收入增长率、永续预测期增长率、毛利率、折现率等。

由于商誉金额重大，且商誉减值测试涉及重大管理层判断，我们将商誉减值确定为关键审计事项。

2、审计应对

针对商誉减值，我们实施的审计程序主要包括：

(1)了解并评估管理层所采用的可收回金额测算方法的适当性；

(2)了解并评价管理层聘用的外部估值专家的胜任能力、专业素质和客观性；

(3)评价管理层在减值测试中采用的关键假设（包括预测期收入增长率、永续增长率、利润率、折现率和预测期等）的合理性，复核相关假设是否与总体经济环境、行业状况、经营情况、历史财务数据、运营计划、管理层使用的与财务报表相关的其他假设等相符；

(4)利用内部估值专家评价管理层在减值测试中所采用的基础数据、关键假设及判断的合理性；

(5)复核管理层在减值测试中使用数据的准确性、完整性和相关性，并复核减值测试中有关信息的内在一致性；

(6)复核管理层对预计未来现金流量现值的计算是否准确；

(7)复核管理层对商誉减值金额的计算是否准确；

(8)检查与商誉减值相关的信息是否已在财务报表中作出恰当列报和披露。

(二) 收入确认

1、事项描述

如合并财务报表附注五(四十)所述，鲍斯股份公司2020年度实现营业收入人民币1,970,959,529.85元，收入较去年增长26.38%。由于收入金额重大且为关键业绩指标，固有风险较高，我们将收入确认作为关键审计事项。

2、审计应对

针对收入确认，我们实施的审计程序主要包括：

(1)了解、测试与收入确认相关的内部控制制度的设计和执行；

(2)复核收入确认的会计政策及具体方法是否符合企业会计准则的规定、行业的特点，以及是否正确且一贯地运用；

(3)对收入和成本执行分析程序，分析毛利率变动情况，复核收入的合理性；

(4)结合应收账款审计，选择主要客户函证销售金额，并抽查收入确认的相关单据，检查已确认收入的真实性；

(5)针对国内销售，通过全国企业信用信息公示系统对重要客户进行工商资料查询；检查与收入确认相关的支持性文件，包括销售合同、销售订单、产品运输单、客户签收回单、销售发票、回款单据等；

(6)针对出口销售，向海关获取出口数据并与公司账面记录进行比对；检查与收入确认相关的支持性文件，包括销售合同、发货单、出库单、装箱单、出口专用发票、报关单、提单等；

(7)就资产负债表日前后确认的收入，选取样本，核对出库单及其他支持性证据，以评价收入是否被记录于恰当的会计期间。

四、其他信息

鲍斯股份公司管理层(以下简称管理层)对其他信息负责。其他信息包括2020年度报告中涵盖的信息，但不包括财务报表和我们的审计报告。

我们对财务报表发表的审计意见不涵盖其他信息，我们也不对其他信息发表任何形式的鉴证结论。

结合我们对财务报表的审计，我们的责任是阅读其他信息，在此过程中，考虑其他信息是否与财务报表或我们在审计过程中了解到的情况存在重大不一致或者似乎存在重大错报。

基于我们已执行的工作，如果我们确定其他信息存在重大错报，我们应当报告该事实。在这方面，我们无任何事项需要报告。

五、管理层和治理层对财务报表的责任

管理层负责按照企业会计准则的规定编制财务报表，使其实现公允反映，并设计、执行和维护必要的内部控制，以使财务报表不存在由于舞弊或错误导致的重大错报。

在编制财务报表时，管理层负责评估鲍斯股份公司的持续经营能力，披露与持续经营相关的事项(如适用)，并运用持续经营假设，除非管理层计划清算鲍斯股份公司、终止运营或别无其他现实的选择。

鲍斯股份公司治理层(以下简称治理层)负责监督鲍斯股份公司的财务报告过程。

六、注册会计师对财务报表审计的责任

我们的目标是对财务报表整体是否不存在由于舞弊或错误导致的重大错报获取合理保证，并出具包含审计意见的审计报告。合理保证是高水平的保证，但并不能保证按照审计准则执行的审计在某一重大错报存在时总能发现。错报可能由于舞弊或错误导致，如果合理预期错报单独或汇总起来可能影响财务报表使用者依据财务报表作出的经济决策，则通常认为错报是重大的。

在按照审计准则执行审计工作的过程中，我们运用职业判断，并保持职业怀疑。同时，我们也执行以下工作：

(一) 识别和评估由于舞弊或错误导致的财务报表重大错报风险，设计和实施审计程序以应对这些风险，并获取充分、适当的审计证据，作为发表审计意见的基础。由于舞弊可能涉及串通、伪造、故意遗漏、虚假陈述或凌驾于内部控制之上，未能发现由于舞弊导致的重大错报的风险高于未能发现由于错误导致的重大错报的风险。

(二) 了解与审计相关的内部控制，以设计恰当的审计程序，但目的并非对内部控制的有效性发表意见。

(三) 评价管理层选用会计政策的恰当性和作出会计估计及相关披露的合理性。

(四) 对管理层使用持续经营假设的恰当性得出结论。同时，根据获取的审计证据，就可能导致对鲍斯股份公司持续经营能力产生重大疑虑的事项或情况是否存在重大不确定性得出结论。如果我们得出结论认为存在重大不确定性，审计准则要求我们在审计报告中提请报表使用者注意财务报表中的相关披露；如果披露不充分，我们应当发表非无保留意见。我们的结论基于截至审计报告日可获得的信息。然而，未来的事项或情况可能导致鲍斯股份公司不能持续经营。

(五) 评价财务报表的总体列报、结构和内容，并评价财务报表是否公允反映相关交易和事项。

(六) 就鲍斯股份公司中实体或业务活动的财务信息获取充分、适当的审计证据，以对财务报表发表审计意见。我们负责指导、监督和执行集团审计，并对审计意见承担全部责任。

我们与治理层就计划的审计范围、时间安排和重大审计发现等事项进行沟通，包括沟通我们在审计中识别出的值得关注的内部控制缺陷。

我们还就已遵守与独立性相关的职业道德要求向治理层提供声明，并与治理层沟通可能被合理认为影响我们独立性的所有关系和其他事项，以及相关的防范措施(如适用)。

从与治理层沟通过的事项中，我们确定哪些事项对本期财务报表审计最为重要，因而构成关键审计事项。我们在审计报告中描述这些事项，除非法律法规禁止公开披露这些事项，或在极少数情形下，如果合理预期在审计报告中沟通某事项造成的负面后果超过在公众利益方面产生的益处，我们确定不应在审计报告中沟通该事项。

中汇会计师事务所(特殊普通合伙)

中国·杭州

中国注册会计师：
(项目合伙人)

中国注册会计师：

报告日期：2021年4月23日

二、财务报表

财务附注中报表的单位为：元

1、合并资产负债表

编制单位：宁波鲍斯能源装备股份有限公司

2020 年 12 月 31 日

单位：元

项目	2020 年 12 月 31 日	2019 年 12 月 31 日
流动资产：		
货币资金	235,016,349.62	245,700,201.44

结算备付金		
拆出资金		
交易性金融资产		41,178,635.64
衍生金融资产		
应收票据	52,330,910.26	28,314,908.29
应收账款	454,564,319.08	351,711,213.28
应收款项融资	113,930,776.35	110,404,382.11
预付款项	11,910,119.54	11,063,803.37
应收保费		
应收分保账款		
应收分保合同准备金		
其他应收款	28,759,560.59	31,676,188.81
其中：应收利息		
应收股利		
买入返售金融资产		
存货	469,547,902.13	434,544,377.90
合同资产	4,542,978.48	
持有待售资产		
一年内到期的非流动资产		347,061.83
其他流动资产	18,122,713.05	17,199,728.75
流动资产合计	1,388,725,629.10	1,272,140,501.42
非流动资产：		
发放贷款和垫款		
债权投资		
其他债权投资		
长期应收款	448,039.84	418,139.20
长期股权投资	19,483,188.62	65,778,865.40
其他权益工具投资	11,000,000.00	1,000,000.00
其他非流动金融资产		
投资性房地产		322,827.41
固定资产	968,331,201.19	918,357,807.59
在建工程	38,112,027.10	35,750,944.32
生产性生物资产		
油气资产		

使用权资产		
无形资产	134,504,134.67	140,927,674.48
开发支出		
商誉	166,221,968.08	290,971,325.79
长期待摊费用	23,956,381.93	17,706,894.74
递延所得税资产	21,176,554.60	15,800,217.67
其他非流动资产	84,044,679.96	43,884,680.19
非流动资产合计	1,467,278,175.99	1,530,919,376.79
资产总计	2,856,003,805.09	2,803,059,878.21
流动负债：		
短期借款	611,783,268.65	675,064,434.80
向中央银行借款		
拆入资金		
交易性金融负债		
衍生金融负债		
应付票据	28,532,750.39	11,000,000.00
应付账款	331,050,737.66	237,379,981.51
预收款项		43,772,900.12
合同负债	53,937,558.52	
卖出回购金融资产款		
吸收存款及同业存放		
代理买卖证券款		
代理承销证券款		
应付职工薪酬	59,444,594.73	42,390,764.90
应交税费	40,145,131.16	24,079,326.97
其他应付款	36,615,470.53	18,052,899.43
其中：应付利息		
应付股利	380,000.00	400,000.00
应付手续费及佣金		
应付分保账款		
持有待售负债		
一年内到期的非流动负债		61,525,334.49
其他流动负债	24,830,114.08	11,835,493.58
流动负债合计	1,186,339,625.72	1,125,101,135.80

非流动负债：		
保险合同准备金		
长期借款		
应付债券		
其中：优先股		
永续债		
租赁负债		
长期应付款		
长期应付职工薪酬		
预计负债		
递延收益	34,460,441.38	35,855,904.25
递延所得税负债	48,930,249.75	37,119,637.86
其他非流动负债	10,246,696.90	10,326,857.44
非流动负债合计	93,637,388.03	83,302,399.55
负债合计	1,279,977,013.75	1,208,403,535.35
所有者权益：		
股本	657,189,708.00	661,417,502.00
其他权益工具	-10,508,925.76	
其中：优先股		
永续债		
资本公积	431,700,068.15	503,714,835.61
减：库存股		
其他综合收益	66,922.53	1,789,823.32
专项储备		
盈余公积	55,963,637.02	44,593,201.25
一般风险准备		
未分配利润	229,345,926.55	142,166,562.11
归属于母公司所有者权益合计	1,363,757,336.49	1,353,681,924.29
少数股东权益	212,269,454.85	240,974,418.57
所有者权益合计	1,576,026,791.34	1,594,656,342.86
负债和所有者权益总计	2,856,003,805.09	2,803,059,878.21

法定代表人：陈金岳

主管会计工作负责人：周齐良

会计机构负责人：张娇娜

2、母公司资产负债表

单位：元

项目	2020 年 12 月 31 日	2019 年 12 月 31 日
流动资产：		
货币资金	91,831,105.95	92,245,221.22
交易性金融资产		41,178,635.64
衍生金融资产		
应收票据	19,894,588.55	4,910,466.63
应收账款	120,901,195.02	92,600,484.47
应收款项融资	59,068,835.19	50,107,084.46
预付款项	3,926,035.63	1,615,126.16
其他应收款	27,042,810.82	18,155,053.34
其中：应收利息		
应收股利		
存货	257,348,665.24	246,780,633.83
合同资产	4,542,978.48	
持有待售资产		
一年内到期的非流动资产		
其他流动资产	180,328.45	1,216,462.42
流动资产合计	584,736,543.33	548,809,168.17
非流动资产：		
债权投资		
其他债权投资		
长期应收款		
长期股权投资	995,611,029.90	1,080,687,010.30
其他权益工具投资	10,000,000.00	
其他非流动金融资产		
投资性房地产		
固定资产	518,624,521.62	490,884,533.40
在建工程	2,482,905.55	12,038,256.50
生产性生物资产		
油气资产		
使用权资产		
无形资产	45,480,451.19	47,191,939.19

开发支出		
商誉		
长期待摊费用	4,629,907.11	5,043,427.60
递延所得税资产	8,151,708.08	7,527,994.37
其他非流动资产	31,537,047.79	22,381,640.08
非流动资产合计	1,616,517,571.24	1,665,754,801.44
资产总计	2,201,254,114.57	2,214,563,969.61
流动负债：		
短期借款	449,589,541.17	545,378,315.69
交易性金融负债		
衍生金融负债		
应付票据	21,120,000.00	11,000,000.00
应付账款	144,939,718.50	141,897,192.87
预收款项		35,705,355.62
合同负债	43,607,397.50	
应付职工薪酬	20,743,320.94	12,768,294.08
应交税费	28,494,022.49	13,741,544.32
其他应付款	7,065,086.95	3,370,609.86
其中：应付利息		
应付股利		
持有待售负债		
一年内到期的非流动负债		52,080,755.28
其他流动负债	10,112,862.21	6,067,556.60
流动负债合计	725,671,949.76	822,009,624.32
非流动负债：		
长期借款		
应付债券		
其中：优先股		
永续债		
租赁负债		
长期应付款		
长期应付职工薪酬		
预计负债		
递延收益	25,400,807.92	25,342,521.26

递延所得税负债	30,533,179.35	20,089,367.53
其他非流动负债		
非流动负债合计	55,933,987.27	45,431,888.79
负债合计	781,605,937.03	867,441,513.11
所有者权益：		
股本	657,189,708.00	661,417,502.00
其他权益工具		
其中：优先股		
永续债		
资本公积	477,567,182.48	514,518,025.12
减：库存股		
其他综合收益		
专项储备		
盈余公积	55,963,637.02	44,593,201.25
未分配利润	228,927,650.04	126,593,728.13
所有者权益合计	1,419,648,177.54	1,347,122,456.50
负债和所有者权益总计	2,201,254,114.57	2,214,563,969.61

3、合并利润表

单位：元

项目	2020 年度	2019 年度
一、营业总收入	1,970,959,529.85	1,559,555,365.87
其中：营业收入	1,970,959,529.85	1,559,555,365.87
利息收入		
已赚保费		
手续费及佣金收入		
二、营业总成本	1,645,882,399.38	1,373,927,088.27
其中：营业成本	1,292,471,742.47	1,020,714,096.73
利息支出		
手续费及佣金支出		
退保金		
赔付支出净额		
提取保险责任合同准备金		
净额		

保单红利支出		
分保费用		
税金及附加	14,597,429.06	12,646,128.76
销售费用	87,873,803.98	93,115,782.90
管理费用	134,727,796.53	141,281,815.73
研发费用	88,483,037.83	73,249,598.17
财务费用	27,728,589.51	32,919,665.98
其中：利息费用	30,889,346.88	34,053,741.07
利息收入	4,052,212.13	2,488,280.90
加：其他收益	23,392,563.70	20,921,722.15
投资收益（损失以“-”号填列）	-20,359,873.64	-13,159,896.14
其中：对联营企业和合营企业的投资收益	-20,518,527.84	-13,159,896.14
以摊余成本计量的金融资产终止确认收益		
汇兑收益（损失以“-”号填列）		
净敞口套期收益（损失以“-”号填列）		
公允价值变动收益（损失以“-”号填列）	16,836,547.79	42,387,305.16
信用减值损失（损失以“-”号填列）	-9,332,633.75	-4,986,243.21
资产减值损失（损失以“-”号填列）	-161,653,931.36	-326,977,030.10
资产处置收益（损失以“-”号填列）	-2,187,756.64	146,389.71
三、营业利润（亏损以“-”号填列）	171,772,046.57	-96,039,474.83
加：营业外收入	2,554,980.34	12,398,130.38
减：营业外支出	1,323,438.41	997,852.60
四、利润总额（亏损总额以“-”号填列）	173,003,588.50	-84,639,197.05
减：所得税费用	44,791,675.96	31,333,035.00
五、净利润（净亏损以“-”号填列）	128,211,912.54	-115,972,232.05
（一）按经营持续性分类		
1.持续经营净利润（净亏损以“-”号填列）	128,211,912.54	-115,972,232.05

2.终止经营净利润（净亏损以“-”号填列）		
（二）按所有权归属分类		
1.归属于母公司股东的净利润	98,549,800.21	-145,305,866.02
2.少数股东损益	29,662,112.33	29,333,633.97
六、其他综合收益的税后净额	-1,722,594.96	1,204,878.53
归属母公司所有者的其他综合收益的税后净额	-1,722,900.79	748,730.96
（一）不能重分类进损益的其他综合收益		
1.重新计量设定受益计划变动额		
2.权益法下不能转损益的其他综合收益		
3.其他权益工具投资公允价值变动		
4.企业自身信用风险公允价值变动		
5.其他		
（二）将重分类进损益的其他综合收益	-1,722,900.79	748,730.96
1.权益法下可转损益的其他综合收益		
2.其他债权投资公允价值变动		
3.金融资产重分类计入其他综合收益的金额		
4.其他债权投资信用减值准备		
5.现金流量套期储备		
6.外币财务报表折算差额	-1,561,028.93	748,730.96
7.其他	-161,871.86	
归属于少数股东的其他综合收益的税后净额	305.83	456,147.57
七、综合收益总额	126,489,317.58	-114,767,353.52
归属于母公司所有者的综合收益总额	96,826,899.42	-144,557,135.06

归属于少数股东的综合收益总额	29,662,418.16	29,789,781.54
八、每股收益：		
（一）基本每股收益	0.15	-0.22
（二）稀释每股收益	0.15	-0.22

本期发生同一控制下企业合并的，被合并方在合并前实现的净利润为：元，上期被合并方实现的净利润为：元。

法定代表人：陈金岳

主管会计工作负责人：周齐良

会计机构负责人：张娇娜

4、母公司利润表

单位：元

项目	2020 年度	2019 年度
一、营业收入	1,085,780,289.04	779,144,662.37
减：营业成本	703,753,431.51	537,165,561.89
税金及附加	8,976,041.88	5,694,495.75
销售费用	37,253,900.33	34,167,385.31
管理费用	49,124,051.77	46,825,215.25
研发费用	38,589,490.05	34,569,612.75
财务费用	23,380,462.22	26,090,266.49
其中：利息费用	23,988,328.29	25,877,330.93
利息收入	829,936.12	346,697.31
加：其他收益	8,174,687.28	8,801,247.77
投资收益（损失以“-”号填列）	14,524,019.60	-13,716,022.10
其中：对联营企业和合营企业的投资收益	14,524,019.60	-13,716,022.10
以摊余成本计量的金融资产终止确认收益（损失以“-”号填列）		
净敞口套期收益（损失以“-”号填列）		
公允价值变动收益（损失以“-”号填列）		42,387,305.16
信用减值损失（损失以“-”号填列）	-2,414,498.19	-2,410,541.43
资产减值损失（损失以“-”号填列）	-99,524,219.44	-168,219,950.83

资产处置收益（损失以“-”号填列）	-2,277,521.64	57,339.86
二、营业利润（亏损以“-”号填列）	143,185,378.89	-38,468,496.64
加：营业外收入	531,611.10	244,272.13
减：营业外支出	125,519.51	306,862.76
三、利润总额（亏损总额以“-”号填列）	143,591,470.48	-38,531,087.27
减：所得税费用	29,887,112.80	11,610,227.56
四、净利润（净亏损以“-”号填列）	113,704,357.68	-50,141,314.83
（一）持续经营净利润（净亏损以“-”号填列）	113,704,357.68	-50,141,314.83
（二）终止经营净利润（净亏损以“-”号填列）		
五、其他综合收益的税后净额		
（一）不能重分类进损益的其他综合收益		
1.重新计量设定受益计划变动额		
2.权益法下不能转损益的其他综合收益		
3.其他权益工具投资公允价值变动		
4.企业自身信用风险公允价值变动		
5.其他		
（二）将重分类进损益的其他综合收益		
1.权益法下可转损益的其他综合收益		
2.其他债权投资公允价值变动		
3.金融资产重分类计入其他综合收益的金额		
4.其他债权投资信用减值准备		
5.现金流量套期储备		
6.外币财务报表折算差额		

7.其他		
六、综合收益总额	113,704,357.68	-50,141,314.83
七、每股收益：		
（一）基本每股收益		
（二）稀释每股收益		

5、合并现金流量表

单位：元

项目	2020 年度	2019 年度
一、经营活动产生的现金流量：		
销售商品、提供劳务收到的现金	1,356,641,108.25	1,225,956,294.26
客户存款和同业存放款项净增加额		
向中央银行借款净增加额		
向其他金融机构拆入资金净增加额		
收到原保险合同保费取得的现金		
收到再保业务现金净额		
保户储金及投资款净增加额		
收取利息、手续费及佣金的现金		
拆入资金净增加额		
回购业务资金净增加额		
代理买卖证券收到的现金净额		
收到的税费返还	7,592,824.30	6,732,828.40
收到其他与经营活动有关的现金	31,022,140.58	40,959,415.06
经营活动现金流入小计	1,395,256,073.13	1,273,648,537.72
购买商品、接受劳务支付的现金	417,508,114.56	550,663,287.97
客户贷款及垫款净增加额		
存放中央银行和同业款项净增加额		
支付原保险合同赔付款项的现金		
拆出资金净增加额		
支付利息、手续费及佣金的现金		
支付保单红利的现金		
支付给职工以及为职工支付的现	307,568,765.54	296,884,006.01

金		
支付的各项税费	121,521,279.93	85,769,046.19
支付其他与经营活动有关的现金	102,097,926.25	121,341,151.43
经营活动现金流出小计	948,696,086.28	1,054,657,491.60
经营活动产生的现金流量净额	446,559,986.85	218,991,046.12
二、投资活动产生的现金流量：		
收回投资收到的现金		
取得投资收益收到的现金	158,654.20	2,490,246.25
处置固定资产、无形资产和其他长期资产收回的现金净额	5,750,453.31	4,547,809.82
处置子公司及其他营业单位收到的现金净额	9,358,252.31	1,672,825.49
收到其他与投资活动有关的现金	30,468,211.63	7,082,191.78
投资活动现金流入小计	45,735,571.45	15,793,073.34
购建固定资产、无形资产和其他长期资产支付的现金	247,006,576.04	160,935,780.90
投资支付的现金	6,254,700.00	1,190,000.00
质押贷款净增加额		
取得子公司及其他营业单位支付的现金净额	342,827.05	91,213,115.14
支付其他与投资活动有关的现金	14,167,929.20	5,000,000.00
投资活动现金流出小计	267,772,032.29	258,338,896.04
投资活动产生的现金流量净额	-222,036,460.84	-242,545,822.70
三、筹资活动产生的现金流量：		
吸收投资收到的现金		4,948,000.00
其中：子公司吸收少数股东投资收到的现金		4,948,000.00
取得借款收到的现金	641,100,000.00	867,600,000.00
收到其他与筹资活动有关的现金	9,900,041.00	7,501,351.11
筹资活动现金流入小计	651,000,041.00	880,049,351.11
偿还债务支付的现金	765,930,755.28	754,793,425.71
分配股利、利润或偿付利息支付的现金	52,001,450.58	79,307,743.59
其中：子公司支付给少数股东的股利、利润		
支付其他与筹资活动有关的现金	72,341,532.82	3,901,453.80

筹资活动现金流出小计	890,273,738.68	838,002,623.10
筹资活动产生的现金流量净额	-239,273,697.68	42,046,728.01
四、汇率变动对现金及现金等价物的影响	-625,340.52	588,802.09
五、现金及现金等价物净增加额	-15,375,512.19	19,080,753.52
加：期初现金及现金等价物余额	241,597,090.02	222,516,336.50
六、期末现金及现金等价物余额	226,221,577.83	241,597,090.02

6、母公司现金流量表

单位：元

项目	2020 年度	2019 年度
一、经营活动产生的现金流量：		
销售商品、提供劳务收到的现金	746,799,753.54	469,891,161.86
收到的税费返还	150,064.21	114,688.94
收到其他与经营活动有关的现金	12,481,521.94	16,665,951.84
经营活动现金流入小计	759,431,339.69	486,671,802.64
购买商品、接受劳务支付的现金	241,425,147.96	184,847,952.93
支付给职工以及为职工支付的现金	120,700,145.52	103,433,543.59
支付的各项税费	62,067,881.21	25,858,582.43
支付其他与经营活动有关的现金	40,734,714.07	54,187,801.60
经营活动现金流出小计	464,927,888.76	368,327,880.55
经营活动产生的现金流量净额	294,503,450.93	118,343,922.09
二、投资活动产生的现金流量：		
收回投资收到的现金		
取得投资收益收到的现金	15,300,000.00	
处置固定资产、无形资产和其他长期资产收回的现金净额	1,249,037.21	777,778.75
处置子公司及其他营业单位收到的现金净额		
收到其他与投资活动有关的现金	15,000,000.00	22,754,316.81
投资活动现金流入小计	31,549,037.21	23,532,095.56
购建固定资产、无形资产和其他长期资产支付的现金	114,894,948.50	92,381,595.08
投资支付的现金	14,000,000.00	89,197,100.00

取得子公司及其他营业单位支付的现金净额		27,066,000.00
支付其他与投资活动有关的现金	25,000,001.00	15,000,000.00
投资活动现金流出小计	153,894,949.50	223,644,695.08
投资活动产生的现金流量净额	-122,345,912.29	-200,112,599.52
三、筹资活动产生的现金流量：		
吸收投资收到的现金		
取得借款收到的现金	479,000,000.00	664,000,000.00
收到其他与筹资活动有关的现金	7,852,389.30	5,493,473.00
筹资活动现金流入小计	486,852,389.30	669,493,473.00
偿还债务支付的现金	626,080,755.28	518,500,000.00
分配股利、利润或偿付利息支付的现金	24,777,102.81	64,763,573.71
支付其他与筹资活动有关的现金	13,000,389.30	3,660,000.00
筹资活动现金流出小计	663,858,247.39	586,923,573.71
筹资活动产生的现金流量净额	-177,005,858.09	82,569,899.29
四、汇率变动对现金及现金等价物的影响	-202,635.21	
五、现金及现金等价物净增加额	-5,050,954.66	801,221.86
加：期初现金及现金等价物余额	88,142,109.80	87,340,887.94
六、期末现金及现金等价物余额	83,091,155.14	88,142,109.80

7、合并所有者权益变动表

本期金额

单位：元

项目	2020 年度														少数 股东 权益	所有 者权 益合 计
	归属于母公司所有者权益												小计			
	股本	其他权益工具			资本 公积	减：库 存股	其他 综合 收益	专项 储备	盈余 公积	一般 风险 准备	未分 配利 润	其他				
	优先 股	永续 债	其他													
一、上年期末余额	661,417,502.00				503,714,835.61			1,789,823.32		44,593,201.25		142,166,562.11	1,353,681.92	240,974,418.57	1,594,656.34	
加：会计政策变更																
前期																

差错更正														
同一控制下企业合并														
其他														
二、本年期初余额	661,417,502.00			503,714,835.61		1,789,823.32		44,593,201.25		142,166,562.11		1,353,681.92	240,974,418.57	1,594,656,342.86
三、本期增减变动金额(减少以“—”号填列)	-4,227,794.00			-10,508,925.76	-72,014,767.46	-1,722,900.79		11,370,435.77		87,179,364.44		10,075,412.20	-28,704,963.72	-18,629,551.52
(一)综合收益总额						-1,561,028.93				98,549,800.21		96,988,771.28	29,662,418.16	126,651,189.44
(二)所有者投入和减少资本	-4,227,794.00			-10,508,925.76	-72,014,767.46	-161,871.86						-86,913,359.08	-37,657,381.88	-124,570,740.96
1.所有者投入的普通股				-10,508,925.76								-10,508,925.76		-10,508,925.76
2.其他权益工具持有者投入资本														
3.股份支付计入所有者权益的金额														
4.其他	-4,227,794.00			-72,014,767.46		-161,871.86						-76,404,433.32	-37,657,381.88	-114,061,815.20
(三)利润分配								11,370,435.77		-11,370,435.77			-20,710,000.00	-20,710,000.00
1.提取盈余公积								11,370,435.77		-11,370,435.77				
2.提取一般风险准备														
3.对所有者(或股东)的分配													-20,710,000.00	-20,710,000.00

4. 其他																	
(四)所有者权益内部结转																	
1. 资本公积转增资本(或股本)																	
2. 盈余公积转增资本(或股本)																	
3. 盈余公积弥补亏损																	
4. 设定受益计划变动额结转留存收益																	
5. 其他综合收益结转留存收益																	
6. 其他																	
(五)专项储备																	
1. 本期提取																	
2. 本期使用																	
(六)其他																	
四、本期期末余额	657,189,708.00			-10,508,925.76	431,700,068.15		66,922.53		55,963,637.02		229,345,926.55		1,363,757,336.49	212,269,454.85	1,576,026,791.34		

上期金额

单位：元

项目	2019 年年度														少数股东权益	所有者权益合计	
	归属于母公司所有者权益																
	股本	其他权益工具			资本公积	减：库存股	其他综合收益	专项储备	盈余公积	一般风险准备	未分配利润	其他	小计				
	优先股	永续债	其他														
一、上年期末余额	662,333,171.00				522,586,503.52		1,041,092.36		44,593,201.25		327,157,478.25		1,557,711,446.38	226,899,855.21	1,784,611,301.59		
加：会计政策变更																	
前期																	

差错更正														
同一控制下企业合并														
其他														
二、本年期初余额	662,333,171.00			522,586,503.52		1,041,092.36		44,593,201.25		327,157,478.25		1,557,711,446.38	226,899,855.21	1,784,611,301.59
三、本期增减变动金额（减少以“-”号填列）	-915,669.00			-18,871,667.91		748,730.96				-184,990,916.14		-204,029,522.09	14,074,563.36	-189,954,958.73
（一）综合收益总额						748,730.96				-145,305,866.02		-144,557,135.06	29,789,781.55	-114,767,353.51
（二）所有者投入和减少资本	-915,669.00			-18,871,667.91								-19,787,336.91	-9,033,700.69	-28,821,037.60
1. 所有者投入的普通股													-2,792,692.64	-2,792,692.64
2. 其他权益工具持有者投入资本														
3. 股份支付计入所有者权益的金额														
4. 其他	-915,669.00			-18,871,667.91								-19,787,336.91	-6,241,008.05	-26,028,344.96
（三）利润分配										-39,685,050.12		-39,685,050.12	-6,681,517.50	-46,366,567.62
1. 提取盈余公积														
2. 提取一般风险准备														
3. 对所有者（或股东）的分配										-39,685,050.12		-39,685,050.12	-6,681,517.50	-46,366,567.62
4. 其他														

差错更正												
其他												
二、本年期初余额	661,417,502.00				514,518,025.12				44,593,201.25	126,593,728.13		1,347,122,456.50
三、本期增减变动金额（减少以“－”号填列）	-4,227,794.00				-36,950,842.64				11,370,435.77	102,333,921.91		72,525,721.04
（一）综合收益总额										113,704,357.68		113,704,357.68
（二）所有者投入和减少资本	-4,227,794.00				-36,950,842.64							-41,178,636.64
1. 所有者投入的普通股												
2. 其他权益工具持有者投入资本												
3. 股份支付计入所有者权益的金额												
4. 其他	-4,227,794.00				-36,950,842.64							-41,178,636.64
（三）利润分配									11,370,435.77	-11,370,435.77		
1. 提取盈余公积									11,370,435.77	-11,370,435.77		
2. 对所有者（或股东）的分配												
3. 其他												
（四）所有者权益内部结转												
1. 资本公积转增资本（或股本）												
2. 盈余公积转增资本（或股本）												
3. 盈余公积弥												

补亏损												
4. 设定受益计划变动额结转留存收益												
5. 其他综合收益结转留存收益												
6. 其他												
(五) 专项储备												
1. 本期提取												
2. 本期使用												
(六) 其他												
四、本期期末余额	657,189,708.00				477,567,182.48				55,963,637.02	228,927,650.04		1,419,648,177.54

上期金额

单位：元

项目	2019 年年度											
	股本	其他权益工具			资本公积	减：库存股	其他综合收益	专项储备	盈余公积	未分配利润	其他	所有者权益合计
		优先股	永续债	其他								
一、上年期末余额	662,333,171.00				521,019,276.02				44,593,201.25	216,420,093.08		1,444,365,741.35
加：会计政策变更												
前期差错更正												
其他												
二、本年期初余额	662,333,171.00				521,019,276.02				44,593,201.25	216,420,093.08		1,444,365,741.35
三、本期增减变动金额(减少以“－”号填列)	-915,669.00				-6,501,250.90					-89,826,364.95		-97,243,284.85
(一)综合收益总额										-50,141,314.83		-50,141,314.83
(二)所有者投	-915,669.00				-6,501,250.90							-7,416,919.73

入和减少资本	69.00				50.90							90
1. 所有者投入的普通股												
2. 其他权益工具持有者投入资本												
3. 股份支付计入所有者权益的金额												
4. 其他	-915,669.00				-6,501,250.90							-7,416,919.90
(三)利润分配										-39,685,050.12		-39,685,050.12
1. 提取盈余公积												
2. 对所有者(或股东)的分配										-39,685,050.12		-39,685,050.12
3. 其他												
(四)所有者权益内部结转												
1. 资本公积转增资本(或股本)												
2. 盈余公积转增资本(或股本)												
3. 盈余公积弥补亏损												
4. 设定受益计划变动额结转留存收益												
5. 其他综合收益结转留存收益												
6. 其他												
(五)专项储备												
1. 本期提取												
2. 本期使用												
(六)其他												

四、本期期末余额	661,417,502.00			514,518,025.12				44,593,201.25	126,593,728.13		1,347,122,456.50
----------	----------------	--	--	----------------	--	--	--	---------------	----------------	--	------------------

三、公司基本情况

宁波鲍斯能源装备股份有限公司(以下简称公司或本公司)系在宁波鲍斯压缩机有限公司的基础上整体变更设立,于2010年12月30日在宁波市工商行政管理局变更登记注册,取得注册号为330283000017158的《企业法人营业执照》,并于2015年11月11日换领了统一社会信用代码为91330200674725577Q的营业执照。公司注册地:宁波市奉化区西坞街道尚桥路18号。法定代表人:陈金岳。公司现有注册资本为人民币657,189,708.00元,总股本为657,189,708.00股,每股面值人民币1元。公司股票于2015年4月23日在深圳证券交易所挂牌交易。

本公司的基本组织架构:根据国家法律法规和公司章程的规定,建立了由股东大会、董事会、监事会及经营管理层组成的规范的多层次治理结构;董事会下设战略委员会、审计委员会、薪酬与考核委员会、提名委员会等四个专门委员会和董事会办公室。公司下设采购部、生产管理部、销售部、质检部、人力资源部、财务部等主要职能部门。

本公司属机械制造行业。经营范围为:煤层气、天然气、石油伴生气负压抽采和增压螺杆压缩机组及液化系统、煤层气脱氧提浓装置、油气混输泵、大罐抽气设备、压力容器、真空设备及配件的设计、制造、安装;空气、冷媒螺杆式压缩机及部件的设计、制造、加工;压缩机易耗件的销售;可燃气液化工程的设计、安装、施工、维护及合同能源管理;自营和代理各类商品和技术的进出口业务,但国家限定公司经营或禁止进出口的商品和技术除外。主要产品为各类螺杆压缩机主机及整机等。

本财务报表及财务报表附注已于2021年4月23日经公司董事会批准对外报出。

本公司2020年度纳入合并范围的子公司共37家,详见第十二节“财务报告”九“在其他主体中的权益”。与上年度相比,本公司本年度合并范围增加1家,注销和转让3家,详见第十二节“财务报告”八“合并范围的变更”。

四、财务报表的编制基础

1、编制基础

本公司以持续经营为基础,根据实际发生的交易和事项,按照财政部颁布的《企业会计准则——基本准则》和各项具体会计准则、企业会计准则应用指南、企业会计准则解释及其他相关规定(以下合称“企业会计准则”),以及中国证券监督管理委员会《公开发行证券的公司信息披露编报规则第15号——财务报告的一般规定》(2014年修订)的披露规定编制财务报表。

2、持续经营

本公司不存在导致对报告期末起12个月内的持续经营假设产生重大疑虑的事项或情况。

五、重要会计政策及会计估计

具体会计政策和会计估计提示:

本公司及各子公司根据实际生产经营特点,依据相关企业会计准则的规定,对收入确认、应收款项坏账准备计提等交易和事项指定了若干具体会计政策和会计估计,具体会计政策参见第十二节“财务报告”五“重要会计政策及会计估计”之32“长期待摊费用”、12“应收账款”等相关说明。

1、遵循企业会计准则的声明

本公司编制的财务报表符合企业会计准则的要求，真实、完整地反映了公司的财务状况、经营成果和现金流量等有关信息。

2、会计期间

会计年度自公历1月1日起至12月31日止。

3、营业周期

正常营业周期是指本公司从购买用于加工的资产起至实现现金或现金等价物的期间。本公司以12个月作为一个营业周期，并以其作为资产和负债的流动性划分标准。

4、记账本位币

本公司及境内子公司采用人民币为记账本位币。本公司境外子公司根据其经营所处的主要经济环境中的货币确定新加坡元、美元为其记账本位币，编制财务报表时折算为人民币。

本公司编制本财务报表时所采用的货币为人民币。

5、同一控制下和非同一控制下企业合并的会计处理方法

企业合并，是指将两个或两个以上单独的企业合并形成一个报告主体的交易或事项。企业合并分为同一控制下企业合并和非同一控制下企业合并。

1. 同一控制下企业合并的会计处理

参与合并的企业在合并前后均受同一方或相同的多方最终控制，且该控制并非暂时性的，为同一控制下的企业合并。

公司在企业合并中取得的被合并方的资产、负债，除因会计政策不同而进行的调整以外，按照合并日被合并方在最终控制方合并财务报表中的账面价值计量。公司取得的被合并方所有者权益在最终控制方合并财务报表中的账面价值的份额与支付的合并对价账面价值(或发行股份面值总额)的差额，调整资本公积；资本公积不足冲减的，调整留存收益。

通过多次交易分步实现同一控制下的企业合并，合并前持有投资的账面价值加上合并日新支付对价的账面价值之和，与合并中取得的净资产账面价值的差额，调整资本公积(股本溢价)，资本公积不足冲减的，调整留存收益。合并方在取得被合并方控制权之前持有的长期股权投资，在取得原股权之日与合并方与被合并方同处于同一方最终控制之日孰晚日起至合并日之间已确认有关损益、其他综合收益和其他所有者权益变动，应分别冲减比较报表期间的期初留存收益或当期损益，由于被投资方重新计量设定受益计划净负债或净资产变动而产生的其他综合收益除外。

2. 非同一控制下企业合并的会计处理

参与合并的企业在合并前后不受同一方或相同的多方最终控制的，为非同一控制下的企业合并。

公司在购买日对合并成本大于合并中取得的被购买方可辨认净资产公允价值份额的差额，确认为商誉；对于合并成本小于合并中取得的被购买方可辨认净资产公允价值份额，首先对取得的被购买方各项可辨认资产、负债及或有负债的公允价值以及合并成本的计量进行复核，经复核后合并成本仍小于合并中取得的被购买方可辨认净资产公允价值份额的，其差额计入当期损益。

如果在购买日或合并当期期末，因各种因素影响无法合理确定作为合并对价付出的各项资产的公允价值，或合并中取得的被购买方各项可辨认资产、负债的公允价值，合并当期期末，公司以暂时确定的价值为基础对企业合并进行核算。自购买日算起12个月内取得进一步的信息表明需对原暂时确定的价值进行调整的，则视同在购买日发生，进行追溯调整，同时对以暂时性价值为基础提供的比较报表信息进行调整；自购买日算起12个月以后对企业合并成本或合并中取得的可辨认资产、负债价值的调整，按照《企业会计准则第28号——会计政策、会计估计变更和会计差错更正》的原则进行处理。

公司在企业合并中取得的被购买方的可抵扣暂时性差异，在购买日不符合递延所得税资产确认条件的，不予以确认。购

买日后12个月内，如取得新的或进一步的信息表明购买日的相关情况已经存在，预期被购买方在购买日可抵扣暂时性差异带来的经济利益能够实现的，确认相关的递延所得税资产，同时减少商誉，商誉不足冲减的，差额部分确认为当期损益；除上述情况以外，确认与企业合并相关的递延所得税资产，计入当期损益。

通过多次交易分步实现的非同一控制下企业合并，根据企业会计准则判断该多次交易是否属于“一揽子交易”。多次交易的条款、条件以及经济影响符合以下一种或多种情况，通常表明应将多次交易事项作为一揽子交易进行会计处理：(1)这些交易是同时或者在考虑了彼此影响的情况下订立的；(2)这些交易整体才能达成一项完整的商业结果；(3)一项交易的发生取决于其他至少一项交易的发生；(4)一项交易单独看是不经济的，但是和其他交易一并考虑时是经济的。

属于“一揽子交易”的，将各项交易作为一项取得控制权的交易进行会计处理。不属于“一揽子交易”的，在合并财务报表中，对于购买日之前持有的被购买方的股权，按照该股权在购买日的公允价值进行重新计量，公允价值与其账面价值的差额计入当期投资收益；购买日之前已经持有的被购买方的股权涉及其他综合收益、其他所有者权益变动转为购买日当期收益，由于被投资方重新计量设定受益计划净负债或净资产变动而产生的其他综合收益除外。

3. 企业合并中有关交易费用的处理

为进行企业合并发生的审计、法律服务、评估咨询等中介费用以及其他相关管理费用，于发生时计入当期损益。作为合并对价发行的权益性证券或债务性证券的交易费用，计入权益性证券或债务性证券的初始确认金额。

6、合并财务报表的编制方法

1. 合并范围

合并财务报表的合并范围以控制为基础确定。控制是指本公司拥有对被投资方的权力，通过参与被投资方的相关活动而享有可变回报，并且有能力运用对被投资方的权力影响该回报金额。合并范围包括本公司及全部子公司。子公司，是指被本公司控制的主体(含企业、被投资单位中可分割的部分、结构化主体等)。

2. 合并报表的编制方法

本公司以自身和各子公司的财务报表为基础，根据其他有关资料，编制合并报表。本公司编制合并财务报表，将整个企业集团视为一个会计主体，依据相关企业会计准则的确定、计量和列报要求，按照统一的会计政策，反映本公司整体财务状况、经营成果和现金流量。

合并财务报表时抵销本公司与各子公司、各子公司相互之间发生的内部交易和往来对合并资产负债表、合并利润表、合并现金流量表、合并所有者权益变动表的影响。

在报告期内因同一控制下企业合并增加的子公司以及业务，视同该子公司以及业务自同受最终控制方控制之日起纳入本公司的合并范围，将其自同受最终控制方控制之日起的经营成果、现金流量分别纳入合并利润表、合并现金流量表中。在报告期内，同时调整合并资产负债表的期初数，同时对比较报表的相关项目进行调整，视同合并后的报表主体自最终控制方开始控制时点起一直存在。

本期若因非同一控制下企业合并增加子公司的，则不调整合并资产负债表期初数；以购买日可辨认净资产公允价值为基础对其财务报表进行调整。将子公司自购买日至期末的收入、费用、利润纳入合并利润表；该子公司自购买日至期末的现金流量纳入合并现金流量表。

子公司少数股东应占的权益、损益和当期综合收益中分别在合并资产负债表中所有者权益项目下、合并利润表中净利润项目和综合收益总额项下单独列示。子公司少数股东分担的当期亏损超过了少数股东在该子公司期初所有者权益中所享有份额而形成的余额，冲减少数股东权益。

3. 购买少数股东股权及不丧失控制权的部分处置子公司股权

本公司因购买少数股权新取得的长期股权投资成本与按照新增持股比例计算应享有子公司自购买日或合并日开始持续计算的净资产份额之间的差额，以及在不丧失控制权的情况下因部分处置对子公司的股权投资而取得的处置价款与处置长期股权投资相对应享有子公司自购买日或合并日开始持续计算的净资产份额之间的差额，均调整合并资产负债表中的资本公积中的股本溢价，资本公积中的股本溢价不足冲减的，调整留存收益。

4. 丧失控制权的处置子公司股权

本期本公司处置子公司，则该子公司期初至处置日的收入、费用、利润纳入合并利润表；该子公司期初至处置日的现金

流量纳入合并现金流量表。因处置部分股权投资或其他原因丧失了对原有子公司控制权时，对于处置后的剩余股权投资，本公司按照其在丧失控制权日的公允价值进行重新计量。处置股权取得的对价与剩余股权公允价值之和，减去按原持股比例计算应享有原有子公司自购买日开始持续计算的净资产的份额与商誉之和，形成的差额计入丧失控制权当期的投资收益。与原有子公司股权投资相关的其他综合收益，在丧失控制权时采用被购买方直接处置相关资产和负债相同的基础进行会计处理（即除了在该原有子公司重新计量设定受益计划外净负债或者净资产导致的变动以外，其余一并转入当期投资收益）。其后，对该部分剩余股权按照《企业会计准则第2号——长期股权投资》或《企业会计准则第22号——金融工具确认和计量》等相关规定进行后续计量，详见第十二节“财务报告”五“重要会计政策及会计估计”之22“长期股权投资”或第十二节“财务报告”五“重要会计政策及会计估计”之10“金融工具”。

5. 分步处置对子公司股权投资至丧失控制权的处理

本公司通过多次交易分步处置对子公司股权投资直至丧失控制权的，需区分处置对子公司股权投资直至丧失控制权的各项交易是否属于一揽子交易。

处置对子公司股权投资直至丧失控制权各项交易属于一揽子交易的，将各项交易作为一项处置子公司并丧失控制权的交易进行会计处理；但是，在丧失控制权之前每一次处置价款与处置投资对应的享有该子公司净资产份额的差额，在合并财务报表中确认为其他综合收益，在丧失控制权时一并转入丧失控制权当期的损益。

不属于一揽子交易的，对其中的每一项交易视情况分别按照“不丧失控制权的情况下部分处置对子公司的长期股权投资”和“因处置部分股权投资或其他原因丧失了对原有子公司的控制权”（详见前段）适用的原则进行会计处理。即在丧失控制权之前每一次处置价款与处置投资对应的享有该子公司自购买日开始持续计算的净资产账面价值份额之间的差额，作为权益性交易计入资本公积（股本溢价）。在丧失控制权时不得转入丧失控制权当期的损益。

7、合营安排分类及共同经营会计处理方法

合营安排，是指一项由两个或两个以上的参与方共同控制的安排。本公司根据在合营安排中享有的权利和承担的义务，将合营安排分为共同经营和合营企业。

合营企业，是指本公司仅对该安排的净资产享有权利的合营安排。本公司对合营企业的投资采用权益法核算，按照第十二节“财务报告”五“重要会计政策及会计估计”之22“长期股权投资”3(2)“权益法核算的长期股权投资”中所述的会计政策处理。

共同经营，是指本公司享有该安排相关资产且承担该安排相关负债的合营安排。本公司确认与共同经营中利益份额相关的下列项目，并按照相关企业会计准则的规定进行会计处理：

1. 确认本公司单独所持有的资产，以及按本公司份额确认共同持有的资产；
2. 确认本公司单独所承担的负债，以及按本公司份额确认共同承担的负债；
3. 确认出售本公司享有的共同经营产出份额所产生的收入；
4. 按本公司份额确认共同经营因出售产出所产生的收入；
5. 确认单独所发生的费用，以及按本公司份额确认共同经营发生的费用。

当本公司作为合营方向共同经营投出或出售资产（该资产不构成业务，下同）或者自共同经营购买资产时，在该等资产出售给第三方之前，本公司仅确认因该项交易产生的损益中属于共同经营其他参与方的部分。该等资产发生符合《企业会计准则第8号——资产减值》等规定的资产减值损失的，对于由本公司向共同经营投出或者出售资产的情况，本公司全额确认损失；对于本公司自共同经营购买资产的情况，本公司按承担的份额确认该损失。

8、现金及现金等价物的确定标准

在编制现金流量表时，将本公司库存现金及可以随时用于支付的存款确认为现金。现金等价物是指企业持有的期限短（一般是指从购买日起3个月内到期）、流动性强、易于转换为已知金额现金、价值变动风险很小的投资。

9、外币业务和外币报表折算

1. 外币交易业务

对发生的外币业务，采用交易发生日的即期汇率(通常指中国人民银行公布的当日外汇牌价的中间价，下同)折合记账本位币记账。但公司发生的外币兑换业务或涉及外币兑换的交易事项，按照实际采用的汇率折算为记账本位币金额。

2. 外币货币性项目和非货币性项目的折算方法

资产负债表日，对于外币货币性项目采用资产负债表日即期汇率折算，由此产生的汇兑差额，除：(1)属于与购建符合资本化条件的资产相关的外币专门借款产生的汇兑差额按照借款费用资本化的原则处理；(2)用于境外经营净投资有效套期的套期工具的汇兑差额(该差额计入其他综合收益，直至净投资被处置才被确认为当期损益)；以及(3)以公允价值计量且其变动计入其他综合收益的外币货币性项目除摊余成本之外的其他账面余额变动产生的汇兑差额计入其他综合收益之外，均计入当期损益。

以历史成本计量的外币非货币性项目，仍采用交易发生日的即期汇率折算的记账本位币金额计量。以公允价值计量的外币非货币性项目，采用公允价值确定日的即期汇率折算，折算后的记账本位币金额与原记账本位币金额的差额，计入当期损益。

3. 外币报表折算

资产负债表中的资产和负债项目，采用资产负债表日的即期汇率折算；所有者权益项目除“未分配利润”项目外，其他项目采用发生时的即期汇率折算；利润表中的收入和费用项目，采用当期平均汇率折算；年初未分配利润为上一年折算后的年末未分配利润；年末未分配利润按折算后的利润分配各项目计算列示；按照上述折算产生的外币财务报表折算差额，在资产负债表股东权益项目下的“其他综合收益”项目反映。处置境外经营并丧失控制权时，将资产负债表中股东权益项目下列示的、与该境外经营相关的外币报表折算差额，全部或按处置该境外经营的比例转入处置当期损益。在处置部分股权投资或其他原因导致持有境外经营权益比例降低但不丧失对境外经营控制权时，与该境外经营处置部分相关的外币报表折算差额将归属于少数股东权益，不转入当期损益。

现金流量表采用当期平均汇率折算。汇率变动对现金的影响额作为调节项目，在现金流量表中单独列示“汇率变动对现金及现金等价物的影响”项目反映。

10、金融工具

金融工具是指形成一方的金融资产并形成其他方的金融负债或权益工具的合同。金融工具包括金融资产、金融负债和权益工具。

1. 金融工具的分类、确认依据和计量方法

(1)金融资产和金融负债的确认和初始计量

本公司成为金融工具合同的一方时，确认一项金融资产或金融负债。对于以常规方式购买金融资产的，本公司在交易日确认将收到的资产和为此将承担的负债。

金融资产和金融负债在初始确认时以公允价值计量。对于以公允价值计量且其变动计入当期损益的金融资产和金融负债，相关的交易费用直接计入当期损益，对于其他类别的金融资产和金融负债，相关交易费用计入初始确认金额。对于初始确认时不具有重大融资成分的应收账款，按照第十二节“财务报告”五“重要会计政策及会计估计”之39“收入”确认方法确定的交易价格进行初始计量。

(2)金融资产的分类和后续计量

本公司根据管理金融资产的业务模式和金融资产的合同现金流量特征将金融资产分类为以摊余成本计量的金融资产、以公允价值计量且其变动计入其他综合收益的金融资产和以公允价值计量且其变动计入当期损益的金融资产。

1)以摊余成本计量的金融资产

以摊余成本计量的金融资产，是指同时符合下列条件的金融资产：①本公司管理该金融资产的业务模式是以收取合同现金流量为目标；②该金融资产的合同条款规定，在特定日期产生的现金流量，仅为对本金和以未偿付本金金额为基础的利息的支付。

该类金融资产在初始确认后采用实际利率法以摊余成本计量，所产生的利得或损失在终止确认、按照实际利率法摊销或确认减值时，计入当期损益。

对于金融资产的摊余成本，应当以该金融资产的初始确认金额经下列调整后的结果确定：①扣除已偿还的本金；②加上或减去采用实际利率法将该初始确认金额与到期日金额之间的差额进行摊销形成的累计摊销额；③扣除累计计提的损失准备。

实际利率法，是指计算金融资产或金融负债的摊余成本以及将利息收入或利息费用分摊计入各会计期间的方法。实际利率，是指将金融资产或金融负债在预计存续期的估计未来现金流量，折现为该金融资产账面余额或该金融负债摊余成本所使用的利率。在确定实际利率时，本公司在考虑金融资产或金融负债所有合同条款(如提前还款、展期、看涨期权或其他类似期权等)的基础上估计预期现金流量，但不考虑预期信用损失。

本公司根据金融资产账面余额乘以实际利率计算确定利息收入，但下列情况除外：①对于购入或源生的已发生信用减值的金融资产，自初始确认起，按照该金融资产的摊余成本和经信用调整的实际利率计算确定其利息收入。②对于购入或源生的未发生信用减值、但在后续期间成为已发生信用减值的金融资产，按照该金融资产的摊余成本和实际利率计算确定其利息收入。若该金融工具在后续期间因其信用风险有所改善而不再存在信用减值，并且这一改善在客观上可与应用上述规定之后发生的某一事件相联系，应转按实际利率乘以该金融资产账面余额来计算确定利息收入。

2)以公允价值计量且其变动计入其他综合收益的金融资产

以公允价值计量且其变动计入其他综合收益的金融资产，是指同时符合下列条件的金融资产：①本公司管理该金融资产的商业模式既以收取合同现金流量为目标又以出售该金融资产为目标。②该金融资产的合同条款规定，在特定日期产生的现金流量，仅为对本金和以未偿付本金金额为基础的利息的支付。

该类金融资产在初始确认后以公允价值进行后续计量。采用实际利率法计算的利息、减值损失或利得及汇兑损益计入当期损益，其他利得或损失计入其他综合收益。终止确认时，将之前计入其他综合收益的累计利得或损失从其他综合收益中转出，计入当期损益。

对于非交易性权益工具投资，本公司可在初始确认时将其不可撤销地指定为以公允价值计量且其变动计入其他综合收益的金融资产。该指定基于单项非交易性权益工具投资的基础上作出，且相关投资从工具发行者的角度符合权益工具的定义。此类投资在初始指定后，除了获得的股利(属于投资成本收回部分的除外)计入当期损益外，其他相关的利得或损失(包括汇兑损益)均计入其他综合收益。终止确认时，将之前计入其他综合收益的累计利得或损失从其他综合收益中转出，计入留存收益。

3)以公允价值计量且其变动计入当期损益的金融资产

除上述1)、2)情形外，本公司将其余所有的金融资产分类为以公允价值计量且其变动计入当期损益的金融资产。在初始确认时，如果能够消除或显著减少会计错配，可以将金融资产不可撤销地指定为以公允价值计量且其变动计入当期损益的金融资产。本公司在非同一控制下的企业合并中确认的或有对价构成金融资产的，该金融资产分类为以公允价值计量且其变动计入当期损益的金融资产。

该类金融资产在初始确认后以公允价值进行后续计量，产生的利得或损失计入当期损益。

(3)金融负债的分类和后续计量

本公司将金融负债分类为以公允价值计量且其变动计入当期损益的金融负债、金融资产转移不符合终止确认条件或继续涉入被转移金融资产所形成的金融负债、财务担保合同及以摊余成本计量的金融负债。

1)以公允价值计量且其变动计入当期损益的金融负债

以公允价值计量且其变动计入当期损益的金融负债，包括交易性金融负债(含属于金融负债的衍生工具)和指定为以公允价值计量且其变动计入当期损益的金融负债。在非同一控制下的企业合并中，本公司作为购买方确认的或有对价形成金融负债的，该金融负债应当按照以公允价值计量且其变动计入当期损益进行会计处理。

以公允价值计量且其变动计入当期损益的金融负债在初始确认后以公允价值进行后续计量，产生的利得或损失计入当期损益。

因公司自身信用风险变动引起的指定为以公允价值计量且其变动计入当期损益的金融负债的公允价值变动金额计入其他综合收益，除非该处理会造成或扩大损益中的会计错配。该金融负债的其他公允价值变动计入当期损益。终止确认时，将之前计入其他综合收益的累计利得或损失从其他综合收益中转出，计入留存收益。

2)金融资产转移不符合终止确认条件或继续涉入被转移金融资产所形成的金融负债

该类金融负债按照第十二节“财务报告”五“重要会计政策及会计估计”之10“金融工具”2“金融资产转移”的会计政策确定的方法进行计量。

3)财务担保合同

财务担保合同，是指当特定债务人到期不能按照最初或修改后的债务工具条款偿付债务时，要求本公司向蒙受损失的合同持有人赔付特定金额的合同。

不属于上述1)或2)情形的财务担保合同，在初始确认后按照下列两项金额之中的较高者进行后续计量：①按照本第十二节“财务报告”五“重要会计政策及会计估计”之10“金融工具”5“金融工具的减值”方法确定的损失准备金额；②初始确认金额扣除按照第十二节“财务报告”五“重要会计政策及会计估计”之39“收入”确认方法所确定的累计摊销额后的余额。

4)以摊余成本计量的金融负债

除上述1)、2)、3)情形外，本公司将其余所有的金融负债分类为以摊余成本计量的金融负债。

该类金融负债在初始确认后采用实际利率法以摊余成本计量，产生的利得或损失在终止确认或在按照实际利率法摊销时计入当期损益。

(4)权益工具

权益工具是指能证明拥有本公司在扣除所有负债后的资产中的剩余权益的合同。本公司发行(含再融资)、回购、出售或注销权益工具作为权益的变动处理。与权益性交易相关的交易费用从权益中扣减。本公司对权益工具持有方的各种分配(不包括股票股利)，减少股东权益。本公司不确认权益工具的公允价值变动额。

金融负债与权益工具的区分：

金融负债，是指符合下列条件之一的负债：

- 1)向其他方交付现金或其他金融资产的合同义务。
- 2)在潜在不利条件下，与其他方交换金融资产或金融负债的合同义务。
- 3)将来须用或可用企业自身权益工具进行结算的非衍生工具合同，且企业根据该合同将交付可变数量的自身权益工具。
- 4)将来须用或可用企业自身权益工具进行结算的衍生工具合同，但以固定数量的自身权益工具交换固定金额的现金或其他金融资产的衍生工具合同除外。

如果本公司不能无条件地避免以交付现金或其他金融资产来履行一项合同义务，则该合同义务符合金融负债的定义。如果一项金融工具须用或可用本公司自身权益工具进行结算，需要考虑用于结算该工具的本公司自身权益工具，是作为现金或其他金融资产的替代品，还是为了使该工具持有方享有在发行方扣除所有负债后的资产中的剩余权益。如果是前者，该工具是本公司的金融负债；如果是后者，该工具是本公司的权益工具。

2. 金融资产转移的确认依据及计量方法

金融资产转移，是指本公司将金融资产(或其现金流量)让与或交付该金融资产发行方以外的另一方。金融资产终止确认，是指本公司将之前确认的金融资产从其资产负债表中予以转出。

满足下列条件之一的金融资产，本公司予以终止确认：(1)收取该金融资产现金流量的合同权利终止；(2)该金融资产已转移，且将金融资产所有权上几乎所有的风险和报酬转移给转入方；(3)该金融资产已转移，虽然本公司既没有转移也没有保留金融资产所有权上几乎所有的风险和报酬，但是放弃了对该金融资产的控制。

若本公司既没有转移也没有保留金融资产所有权上几乎所有的风险和报酬，且保留了对该金融资产的控制的，则按照继续涉入被转移金融资产的程度继续确认有关金融资产，并相应确认有关负债。继续涉入所转移金融资产的程度，是指该金融资产价值变动使企业面临的风险水平。

金融资产整体转移满足终止确认条件的，将下列两项金额的差额计入当期损益：(1)被转移金融资产在终止确认日的账面价值；(2)因转移金融资产而收到的对价，与原直接计入其他综合收益的公允价值变动累计额中对应终止确认部分的金额之和。金融资产部分转移满足终止确认条件的，将所转移金融资产整体的账面价值，在终止确认部分和未终止确认部分之间，按照各自的相对公允价值进行分摊，并将下列两项金额的差额计入当期损益：(1)终止确认部分在终止确认日的账面价值；(2)终止确认部分收到的对价，与原直接计入其他综合收益的公允价值变动累计额中对应终止确认部分的金额之和。对于本公司指定为以公允价值计量且其变动计入其他综合收益的非交易性权益工具，整体或部分转移满足终止确认条件的，按上述方法计算的差额计入留存收益。

3. 金融负债终止确认条件

金融负债(或其一部分)的现时义务已经解除的,本公司终止确认该金融负债(或该部分金融负债)。本公司(借入方)与借出方之间签订协议,以承担新金融负债方式替换原金融负债,且新金融负债与原金融负债的合同条款实质上不同的,终止确认原金融负债,同时确认一项新金融负债。本公司对原金融负债(或其一部分)的合同条款做出实质性修改的,终止确认原金融负债,同时按照修改后的条款确认一项新金融负债。

金融负债(或其一部分)终止确认的,本公司将其账面价值与支付的对价(包括转出的非现金资产或承担的负债)之间的差额,计入当期损益。本公司回购金融负债一部分的,按照继续确认部分和终止确认部分在回购日各自的公允价值占整体公允价值的比例,对该金融负债整体的账面价值进行分配。分配给终止确认部分的账面价值与支付的对价(包括转出的非现金资产或承担的负债)之间的差额,计入当期损益。

4. 金融工具公允价值的确定

公允价值是指市场参与者在计量日发生的有序交易中,出售一项资产所能收到或者转移一项负债所需支付的价格。本公司以公允价值计量相关资产或负债,假定出售资产或者转移负债的有序交易在相关资产或负债的主要市场进行;不存在主要市场的,本公司假定该交易在相关资产或负债的最有利市场进行。主要市场(或最有利市场)是本公司在计量日能够进入的交易市场。

本公司采用在当前情况下适用并且有足够可利用数据和其他信息支持的估值技术,考虑市场参与者将该资产用于最佳用途产生经济利益的能力,或者将该资产出售给能够用于最佳用途的其他市场参与者产生经济利益的能力,优先使用相关可观察输入值,只有在可观察输入值无法取得或取得不切实可行的情况下,才使用不可观察输入值。

在财务报表中以公允价值计量或披露的资产和负债,根据对公允价值计量整体而言具有重要意义的最低层次输入值,确定所属的公允价值层次:第一层次输入值,是在计量日能够取得的相同资产或负债在活跃市场上未经调整的报价;第二层次输入值,是除第一层次输入值外相关资产或负债直接或间接可观察的输入值,包括:活跃市场中有类似资产或负债的报价;非活跃市场中相同或类似资产或负债的报价;除报价以外的其他可观察输入值,如在正常报价间隔期间可观察的利益和收益率曲线等;第三层次输入值,是相关资产或负债的不可观察输入值,包括不能直接观察或无法由可观察市场数据验证的利率、股票波动率、企业合并中承担的弃置义务的未来现金流量、使用自身数据做出的财务预测等。每个资产负债表日,本公司对在财务报表中确认的持续以公允价值计量的资产和负债进行重新评估,以确定是否在公允价值计量层次之间发生转换。

5. 金融工具的减值

本公司以预期信用损失为基础,对以摊余成本计量的金融资产、合同资产、以公允价值计量且其变动计入其他综合收益的债务工具投资、租赁应收款以及第十二节“财务报告”五“重要会计政策及会计估计”之10“金融工具”1“金融工具的分类、确认依据和计量方法”(3)“金融负债的分类和后续计量”3“财务担保合同”所述进行减值处理并确认损失准备。预期信用损失,是指以发生违约的风险为权重的金融工具信用损失的加权平均值。信用损失,是指本公司按照原实际利率折现的、根据合同应收的所有合同现金流量与预期收取的所有现金流量之间的差额,即全部现金短缺的现值。

对于购买或源生的已发生信用减值的金融资产,公司在资产负债表日仅将自初始确认后整个存续期内预期信用损失的累计变动确认为损失准备。

对于由《企业会计准则第14号——收入》规范的交易形成的应收款项或合同资产及租赁应收款,本公司运用简化计量方法,按照相当于整个存续期内的预期信用损失金额计量损失准备。对于由《企业会计准则第14号——收入》规范的交易形成的不含重大融资成分的应收款项或合同资产,本公司运用简化计量方法,按照相当于整个存续期内的预期信用损失金额计量损失准备。

除上述计量方法以外的金融工具,本公司按照一般方法计量损失准备,在每个资产负债表日评估其信用风险自初始确认后是否已经显著增加。如果信用风险自初始确认后已显著增加,公司按照整个存续期内预期信用损失的金额计量损失准备;如果信用风险自初始确认后未显著增加,公司按照该金融工具未来12个月内预期信用损失的金额计量损失准备。

整个存续期预期信用损失,是指因金融工具整个预计存续期内所有可能发生的违约事件而导致的预期信用损失。未来12个月内预期信用损失,是指因资产负债表日后12个月内(若金融工具的预计存续期少于12个月,则为预计存续期)可能发生的金融工具违约事件而导致的预期信用损失,是整个存续期预期信用损失的一部分。

本公司考虑所有合理且有依据的信息,包括前瞻性信息,通过比较金融工具在资产负债表日发生违约的风险与在初始确认日发生违约的风险,确定金融工具预计存续期内发生违约风险的相对变化,以评估金融工具的信用风险自初始确认后是否

已显著增加。对于在单项工具层面无法以合理成本获得关于信用风险显著增加的充分证据的金融工具，本公司以组合为基础考虑评估信用风险是否显著增加。若本公司判断金融工具在资产负债表日只具有较低的信用风险，则假定该金融工具的信用风险自初始确认后并未显著增加。

本公司在每个资产负债表日重新计量预期信用损失，由此形成的损失准备的增加或转回金额，作为减值损失或利得计入当期损益。对于以摊余成本计量的金融资产，损失准备抵减该金融资产在资产负债表中列示的账面价值；对于以公允价值计量且其变动计入其他综合收益的债务工具投资，公司在其他综合收益中确认其损失准备，不抵减该金融资产在资产负债表中列示的账面价值。

6. 金融资产和金融负债的抵销

当本公司具有抵销已确认金融资产和金融负债的法定权利，且目前可执行该种法定权利，同时本公司计划以净额结算或同时变现该金融资产和清偿该金融负债时，金融资产和金融负债以相互抵销后的金额在资产负债表内列示。除此以外，金融资产和金融负债在资产负债表内分别列示，不予相互抵销。

11、应收票据

本公司按照第十二节“财务报告”五“重要会计政策及会计估计”之10“金融工具”5“金融工具的减值”所述的简化计量方法确定应收票据的预期信用损失并进行会计处理。在资产负债表日，本公司按应收取的合同现金流量与预期收取的现金流量之间的差额的现值计量应收票据的信用损失。当单项应收票据无法以合理成本评估预期信用损失的信息时，本公司根据信用风险特征将应收票据划分为若干组合，参考历史信用损失经验，结合当前状况并考虑前瞻性信息，在组合基础上估计预期信用损失，确定组合的依据如下：

组合名称	确定组合的依据
银行承兑汇票组合	承兑人为信用风险较低的银行
商业承兑汇票组合	承兑人为信用风险较高的企业

按组合计提坏账准备的商业承兑汇票：

组合名称	确定组合的依据	坏账准备的计提方法
账龄组合	以账龄为信用风险组合确认依据	账龄分析法

以账龄为信用风险组合的应收商业承兑汇票预期信用损失对照表：

账 龄	应收商业承兑汇票预期信用损失率(%)
1年以内(含1年,下同)	5.00
1—2年	20.00
2—3年	50.00
3年以上	100.00

12、应收账款

本公司按照第十二节“财务报告”五“重要会计政策及会计估计”之10“金融工具”5“金融工具的减值”所述的简化计量方法确定应收账款的预期信用损失并进行会计处理。在资产负债表日，本公司按应收取的合同现金流量与预期收取的现金流量之间的差额的现值计量应收账款的信用损失。当单项应收账款无法以合理成本评估预期信用损失的信息时，本公司根据信用风险特征将应收账款划分为若干组合，参考历史信用损失经验，结合当前状况并考虑前瞻性信息，在组合基础上估计预期信用损失，确定组合的依据如下：

组合名称	确定组合的依据
账龄组合	按账龄划分的具有类似信用风险特征的应收账款

以账龄为信用风险组合的应收账款预期信用损失对照表：

账 龄	应收账款预期信用损失率(%)
-----	----------------

1年以内(含1年,下同)	5.00
1—2年	20.00
2—3年	50.00
3年以上	100.00

13、应收款项融资

本公司按照第十二节“财务报告”五“重要会计政策及会计估计”之10“金融工具”5“金融工具的减值”所述的一般方法确定应收款项融资的预期信用损失并进行会计处理。在资产负债表日，本公司按应收取的合同现金流量与预期收取的现金流量之间的差额的现值计量应收款项融资的信用损失。当单项应收款项融资无法以合理成本评估预期信用损失的信息时，本公司根据信用风险特征将应收款项融资划分为若干组合，参考历史信用损失经验，结合当前状况并考虑前瞻性信息，在组合基础上估计预期信用损失，确定组合的依据如下：

组合名称	确定组合的依据
银行承兑汇票组合	承兑人为信用风险较低的银行

14、其他应收款

其他应收款的预期信用损失的确定方法及会计处理方法

本公司按照第十二节“财务报告”五“重要会计政策及会计估计”之10“金融工具”5“金融工具的减值”所述的一般方法确定其他应收款的预期信用损失并进行会计处理。在资产负债表日，本公司按应收取的合同现金流量与预期收取的现金流量之间的差额的现值计量其他应收款的信用损失。当单项其他应收款无法以合理成本评估预期信用损失的信息时，本公司根据信用风险特征将其他应收款划分为若干组合，参考历史信用损失经验，结合当前状况并考虑前瞻性信息，在组合基础上估计预期信用损失，确定组合的依据如下：

组合名称	确定组合的依据
账龄组合	按账龄划分的具有类似信用风险特征的其他应收款

以账龄为信用风险组合的其他应收款预期信用损失对照表：

账 龄	其他应收款预期信用损失率(%)
1年以内(含1年,下同)	5.00
1—2年	20.00
2—3年	50.00
3年以上	100.00

15、存货

1. 存货包括在日常活动中持有以备出售的产成品或商品、处在生产过程中的在产品、在生产过程或提供劳务过程中耗用的材料和物料、在途物资和委托加工物资等。

2. 企业取得存货按实际成本计量。(1)外购存货的成本即为该存货的采购成本，通过进一步加工取得的存货成本由采购成本和加工成本构成。(2)债务重组取得债务人用以抵债的存货，以放弃债权的公允价值和使该存货达到当前位置和状态所发生的可直接归属于该存货的相关税费为基础确定其入账价值。(3)在非货币性资产交换具备商业实质和换入资产或换出资产的公允价值能够可靠计量的前提下，非货币性资产交换换入的存货通常以换出资产的公允价值为基础确定其入账价值，除非有确凿证据表明换入资产公允价值更加可靠；不满足上述前提的非货币性资产交换，以换出资产的账面价值和应支付的相关税费作为换入存货的成本。(4)以同一控制下的企业吸收合并方式取得的存货按被合并方的账面价值确定其入账价值；以非同一控制下的企业吸收合并方式取得的存货按公允价值确定其入账价值。

3. 企业发出存货的成本计量采用月末一次加权平均法。

4. 低值易耗品和包装物的摊销方法

低值易耗品按照一次转销法进行摊销。

包装物按照一次转销法进行摊销。

5. 资产负债表日，存货采用成本与可变现净值孰低计量。存货可变现净值是按存货的估计售价减去至完工时估计将要发生的成本、估计的销售费用以及相关税费后的金额。在确定存货的可变现净值时，以取得的确凿证据为基础，同时考虑持有存货的目的以及资产负债表日后事项的影响，除有明确证据表明资产负债表日市场价格异常外，本期期末存货项目的可变现净值以资产负债表日市场价格为基础确定，其中：

(1)产成品、商品和用于出售的材料等直接用于出售的商品存货，在正常生产经营过程中以该存货的估计售价减去估计的销售费用和相关税费后的金额确定其可变现净值；

(2)需要经过加工的材料存货，在正常生产经营过程中以所生产的产成品的估计售价减去至完工时估计将要发生的成本、估计的销售费用和相关税费后的金额确定其可变现净值；资产负债表日，同一项存货中一部分有合同价格约定、其他部分不存在合同价格的，分别确定其可变现净值，并与其对应的成本进行比较，分别确定存货跌价准备的计提或转回的金额。

期末按照单个存货项目计提存货跌价准备；但对于数量繁多、单价较低的存货，按照存货类别计提存货跌价准备；与在同一地区生产和销售的产品系列相关、具有相同或者类似最终用途或目的，且难以与其他项目分开计量的存货，则合并计提存货跌价准备。

计提存货跌价准备后，如果以前减记存货价值的影响因素已经消失，导致存货的可变现净值高于其账面价值的，在原已计提的存货跌价准备金额内予以转回，转回的金额计入当期损益。

6. 存货的盘存制度为永续盘存制。

16、合同资产

1. 合同资产是指公司已向客户转让商品而有权收取对价的权利，且该权利取决于时间流逝之外的其他因素。公司拥有、无条件(仅取决于时间流逝)向客户收取对价的权利作为应收款项列示。

公司将同一合同下的合同资产和合同负债相互抵销后以净额列示。

2. 合同资产的减值

本公司按照第十二节“财务报告”五“重要会计政策及会计估计”之10“金融工具”5“金融工具的减值”所述的简化计量方法确定合同资产的预期信用损失并进行会计处理。在资产负债表日，本公司按应收取的合同现金流量与预期收取的现金流量之间的差额的现值计量合同资产的信用损失。当单项合同资产无法以合理成本评估预期信用损失的信息时，本公司根据信用风险特征将合同资产划分为若干组合，参考历史信用损失经验，结合当前状况并考虑前瞻性信息，在组合基础上估计预期信用损失，确定组合的依据如下：

组合名称	确定组合的依据
质保金	合同相关的质保金

17、合同成本

1. 合同成本的确认条件

合同成本包括合同取得成本及合同履约成本。

公司为取得合同发生的增量成本预期能够收回的，作为合同取得成本确认为一项资产。公司为取得合同发生的、除预期能够收回的增量成本之外的其他支出，在发生时计入当期损益，明确由客户承担的除外。

公司为履行合同发生的成本，不属于除收入准则外的其他企业会计准则规范范围且同时满足下列条件的，作为合同履约成本确认为一项资产：(1)该成本与一份当前或预期取得的合同直接相关，包括直接人工、直接材料、制造费用或(类似费用)、明确由客户承担的成本以及仅因该合同而发生的其他成本；(2)该成本增加了公司未来用于履行履约义务的资源；(3)该成本预期能够收回。

2. 与合同成本有关的资产的摊销

合同取得成本确认的资产与和合同履约成本确认的资产(以下简称“与合同成本有关的资产”)采用与该资产相关的商品或服务收入确认相同的基础进行摊销,计入当期损益。摊销期限不超过一年则在发生时计入当期损益。

3. 与合同成本有关的资产的减值

在确定与合同成本有关的资产的减值损失时,公司首先对按照其他企业会计准则确认的、与合同有关的其他资产确定减值损失;然后确定与合同成本有关的资产的减值损失。与合同成本有关的资产,其账面价值高于公司因转让与该资产相关的商品预期能够取得的剩余对价与为转让该相关商品估计将要发生的成本的差额的,超出部分计提减值准备,并确认为资产减值损失。

计提减值准备后,如果以前期间减值的因素发生变化,使得公司因转让与该资产相关的商品预期能够取得的剩余对价与为转让该相关商品估计将要发生的成本的差额高于该资产账面价值的,转回原已计提的资产减值准备,并计入当期损益,但转回后的资产账面价值不超过假定不计提减值准备情况下该资产在转回日的账面价值。

18、持有待售资产

1. 划分为持有待售类别的条件

公司主要通过出售(包括具有商业实质的非货币性资产交换,下同)而非持续使用一项非流动资产或处置组收回其账面价值的,在满足下列条件时,将其划分为持有待售类别:

(1)根据类似交易中出售此类资产或处置组的惯例,在当前状况下即可立即出售;

(2)出售极可能发生,即公司已经就一项出售计划作出决议且获得确定的购买承诺,预计出售将在一年内完成。有关规定要求相关权力机构或者监管部门批准后方可出售的,公司已经获得批准。确定的购买承诺,是指公司与其他方签订的具有法律约束力的购买协议,该协议包含交易价格、时间和足够严厉的违约惩罚等重要条款,使协议出现重大调整或者撤销的可能性极小。

公司因出售对子公司的投资等原因导致其丧失对子公司控制权的,当拟出售的子公司投资满足持有待售类别划分条件时,在母公司个别财务报表中将子公司投资整体划分为持有待售类别,在合并报表中将子公司所有资产和负债划分为持有待售类别。

持有待售的非流动资产或处置组不再满足持有待售类别划分条件的,公司停止将其划分为持有待售类别。部分资产或负债从持有待售的处置组中移除的,处置组中剩余资产或负债新组成的处置组仍满足持有待售划分条件的,公司将新组成的处置组划分为持有待售类别,否则将满足持有待售类别划分条件的非流动资产单独划分为持有待售类别。

对于当期首次满足持有待售类别划分条件的非流动资产或处置组,不调整可比会计期间的资产负债表。

2. 持有待售类的非流动资产或处置组的初始计量及后续计量

对于取得日划分为持有待售类别的非流动资产或处置组,公司在初始计量时比较假定其不划分为持有待售类别情况下的初始计量金额和公允价值减去出售费用后的净额,以两者孰低计量。除公司合并中取得的非流动资产或处置组外,由非流动资产或处置组以公允价值减去出售费用后的净额作为初始计量金额而产生的差额,计入当期损益。

公司将非流动资产或处置组首次划分为持有待售类别前,按照相关会计准则规定计量非流动资产或处置组中各项资产和负债的账面价值。在初始计量或资产负债表日重新计量持有待售的非流动资产或处置组时,其账面价值高于公允价值减去出售费用后的净额的,将账面价值减记至公允价值减去出售费用后的净额,减记的金额确认为资产减值损失,计入当期损益,同时计提持有待售资产减值准备。持有待售的非流动资产或处置组中的非流动资产不计提折旧或摊销,持有待售的处置组中的负债的利息和其他费用应继续予以确认。

公司对持有待售的处置组确认资产减值损失金额时,先抵减处置组商誉的账面价值,再根据处置组中适用《企业会计准则第42号——持有待售的非流动资产、处置组和终止经营》(以下简称第42号准则)计量规定的各项非流动资产账面价值所占比重,按比例抵减其账面价值。公司在资产负债表日重新计量持有待售的处置组时,首先按照相关会计准则规定计量处置组中不适用第42号准则计量规定的资产和负债的账面价值,再按照上述相关规定进行会计处理。

后续资产负债表日持有待售的非流动资产公允价值减去出售费用后的净额增加的,以前减记的金额应当予以恢复,并在划分为持有待售类别后确认的资产减值损失金额内转回,转回金额计入当期损益;划分为持有待售类别前确认的资产减值损

失不得转回。

后续资产负债表日持有待售的处置组公允价值减去出售费用后的净额增加的，以前减记的金额应当予以恢复，并在划分为持有待售类别后适用第42号准则计量规定的非流动资产确认的资产减值损失金额内转回，转回金额依据处置组中除商誉外的适用第42号准则计量规定的各项非流动资产账面价值所占比重，按比例增加其账面价值，同时将转回金额计入当期损益。已抵减的商誉账面价值以及划分为持有待售类别前确认的资产减值损失不得转回。

3. 划分为持有待售类别的终止确认和计量

非流动资产或处置组不再满足持有待售类别的划分条件而不再继续划分为持有待售类别或非流动资产从持有待售的处置组中移除时，按照以下两者孰低计量：(1)划分为持有待售类别前的账面价值，按照假定不划分为持有待售类别情况下本应确认的折旧、摊销或减值等进行调整后的金额；(2)可收回金额。

公司终止确认持有待售的非流动资产或处置组时，将尚未确认的利得或损失计入当期损益。

19、债权投资

本公司按照第十二节“财务报告”五“重要会计政策及会计估计”之10“金融工具”5“金融工具的减值”所述的一般方法确定债权投资的预期信用损失并进行会计处理。在资产负债表日，本公司按单项债权投资应收取的合同现金流量与预期收取的现金流量之间的差额的现值计量债权投资的信用损失。

20、其他债权投资

本公司按照第十二节“财务报告”五“重要会计政策及会计估计”之10“金融工具”5“金融工具的减值”所述的一般方法确定其他债权投资的预期信用损失并进行会计处理。在资产负债表日，本公司按单项其他债权投资应收取的合同现金流量与预期收取的现金流量之间的差额的现值计量其他债权投资的信用损失。

21、长期应收款

本公司对租赁应收款和由《企业会计准则第14号——收入》规范的交易形成的包含重大融资成分的长期应收款项按照第十二节“财务报告”五“重要会计政策及会计估计”之10“金融工具”5“金融工具的减值”所述的简化原则确定预期信用损失，对其他长期应收款按照第十二节“财务报告”五“重要会计政策及会计估计”之10“金融工具”5“金融工具的减值”所述的一般方法确定预期信用损失并进行会计处理。在资产负债表日，本公司按单项长期应收款应收取的合同现金流量与预期收取的现金流量之间的差额的现值计量长期应收款的信用损失。

22、长期股权投资

本部分所指的长期股权投资是指本公司对被投资单位具有控制、共同控制或重大影响的长期股权投资，包括对子公司、合营企业和联营企业的权益性投资。

1. 共同控制和重大影响的判断标准

共同控制，是指按照相关约定对某项安排所共有的控制，并且该安排的相关活动必须经过分享控制权的参与方一致同意后才能决策。本公司与其他合营方一同对被投资单位实施共同控制且对被投资单位净资产享有权利的，被投资单位为本公司的合营企业。判断是否存在共同控制时，不考虑享有的保护性权利。

重大影响，是指对一个企业的财务和经营决策有参与决策的权力，但并不能够控制或者与其他方一起共同控制这些政策的制定。本公司能够对被投资单位施加重大影响的，被投资单位为本公司联营企业。在确定能否对被投资单位施加重大影响时，考虑投资方直接或间接持有被投资单位的表决权股份以及投资方及其他方持有的当期可执行潜在表决权在假定转换为对被投资方单位的股权后产生的影响，包括被投资单位发行的当期可转换的认股权证、股份期权及可转换公司债券等的影响。

2. 长期股权投资的投资成本的确定

(1)同一控制下的合并形成的，合并方以支付现金、转让非现金资产、承担债务或发行权益性证券作为合并对价的，在

合并日按取得被合并方所有者权益在最终控制方合并财务报表中的账面价值的份额作为其初始投资成本。长期股权投资初始投资成本与支付的现金、转让的非现金资产、所承担债务账面价值或发行股份的面值总额之间的差额调整资本公积；资本公积不足冲减的，调整留存收益。通过多次交易分步取得同一控制下被合并方的股权，最终形成同一控制下企业合并的，应分别是否属于“一揽子交易”进行处理：属于“一揽子交易”的，将各项交易作为一项取得控制权的交易进行会计处理。不属于“一揽子交易”的，在合并日按照应享有被合并方股东权益在最终控制方合并财务报表中的账面价值的份额作为长期股权投资的初始投资成本，长期股权投资初始投资成本与达到合并前的长期股权投资账面价值加上合并日进一步取得股份新支付对价的账面价值之和的差额，调整资本公积；资本公积不足冲减的，调整留存收益。合并日之前持有的股权投资因采用权益法核算或为其他权益工具投资而确认的其他综合收益，暂不进行会计处理。

(2)非同一控制下的企业合并形成的，公司按照购买日确定的合并成本作为长期股权投资的初始投资成本。合并成本为购买日购买方为取得对被购买方的控制权而付出的资产、发生或承担的负债以及发行的权益性证券的公允价值。购买方为企业合并而发生的审计、法律服务、评估咨询等中介费用以及其他相关管理费用于发生时计入当期损益；购买方作为合并对价发行的权益性证券或债务性证券的交易费用，计入权益性证券或债务性证券的初始确认金额。本公司将合并协议约定的或有对价作为企业合并转移对价的一部分，按照其在购买日的公允价值计入企业合并成本。通过多次交易分步实现的非同一控制下企业合并，根据企业会计准则判断该多次交易是否属于“一揽子交易”。属于“一揽子交易”的，将各项交易作为一项取得控制权的交易进行会计处理。不属于“一揽子交易”的，按照原持有被购买方的股权投资账面价值加上新增投资成本之和，作为改按成本法核算的长期股权投资的初始投资成本；原持有的股权采用权益法核算的，相关其他综合收益暂不进行会计处理；原持有股权投资为其他权益工具投资的，其公允价值与账面价值之间的差额，以及原计入其他综合收益的累计公允价值变动直接转入留存收益。

(3)除企业合并形成的长期股权投资外的其他股权投资，按成本进行初始计量：以支付现金取得的，按照实际支付的购买价款作为其初始投资成本；以发行权益性证券取得的，按照发行权益性证券的公允价值作为其初始投资成本，与发行权益性证券直接相关的费用，按照《企业会计准则第37号——金融工具列报》的有关规定确定；在非货币性资产交换具有商业实质和换入资产或换出资产的公允价值能够可靠计量的前提下，非货币性资产交换换入的长期股权投资以换出资产的公允价值和应支付的相关税费确定其初始投资成本，除非有确凿证据表明换入资产的公允价值更加可靠；不满足上述前提的非货币性资产交换，以换出资产的账面价值和应支付的相关税费作为换入长期股权投资的初始投资成本。通过债务重组取得的长期股权投资，其初始投资成本以放弃债权的公允价值为基础确定。与取得长期股权投资直接相关的费用、税金及其他必要支出也计入投资成本。

对于因追加投资能够对被投资单位实施重大影响或实施共同控制但不构成控制的，长期股权投资成本为按照《企业会计准则第22号——金融工具确认和计量》确定的原持有股权投资的公允价值加上新增投资成本之和，作为改按权益法核算的初始投资成本。原持有的股权投资分类为其他权益工具投资的，其公允价值与账面价值之间的差额，以及原计入其他综合收益的累计公允价值变动应当直接转入留存收益。

3. 长期股权投资的后续计量及损益确认方法

(1)成本法核算的长期股权投资

公司对子公司的长期股权投资，采用成本法核算。除取得投资时实际支付的价款或对价中包含的已宣告但尚未发放的现金股利或利润外，公司按照享有被投资单位宣告发放的现金股利或利润确认当期投资收益。

(2)权益法核算的长期股权投资

对联营企业和合营企业的长期股权投资，采用权益法核算。

采用权益法核算的长期股权投资的初始投资成本大于投资时应享有被投资单位可辨认净资产公允价值份额的，不调整长期股权投资的初始投资成本；长期股权投资的初始投资成本小于投资时应享有被投资单位可辨认净资产公允价值份额的，其差额应当计入当期损益，同时调整长期股权投资的成本。取得长期股权投资后，被投资单位采用的会计政策及会计期间与公司不一致的，按照公司的会计政策及会计期间对被投资单位的财务报表进行调整，并据以确认投资损益和其他综合收益等。按照应享有或应分担的被投资单位实现的净损益和其他综合收益的份额，分别确认投资收益和其他综合收益，同时调整长期股权投资的账面价值；在确认应享有被投资单位净损益的份额时，以取得投资时被投资单位各项可辨认资产等的公允价值为基础，对被投资单位的净利润进行调整后确认。按照被投资单位宣告分派的利润或现金股利计算应享有的部分，相应减少长期股权投资的账面价值；对于被投资单位除净损益、其他综合收益和利润分配以外所有者权益的其他变动，调整长期股权投资

资的账面价值并计入所有者权益。公司与联营企业、合营企业之间发生的未实现内部交易损益按照享有的比例计算归属于公司的部分，予以抵销，在此基础上确认投资收益。与被投资单位发生的未实现内部交易损失，属于资产减值损失的，全额确认。

在公司确认应分担被投资单位发生亏损时，按照以下顺序进行处理：首先，冲减长期股权投资的账面价值。其次，长期股权投资的账面价值不足以冲减的，以其他实质上构成对被投资单位净投资的长期权益账面价值为限继续确认投资损失、冲减长期应收项目的账面价值。经过上述处理，按照投资合同或协议约定企业仍承担额外义务的，按预计承担的义务确认预计负债，计入当期投资损失。被投资单位以后期间实现净利润的，本公司在收益弥补未确认的亏损分担额后，恢复确认收益分享额。

在持有投资期间，被投资单位编制合并财务报表的，以合并财务报表中的净利润、其他综合收益和其他所有者权益变动中归属于被投资单位的金额为基础进行核算。

对于本公司向合营企业与联营企业投出的资产构成业务的，投资方因此取得长期股权投资但未取得控制权的，以投出业务的公允价值作为新增长期股权投资的初始投资成本，初始投资成本与投出业务的账面价值之差，全额计入当期损益。本公司向合营企业或者联营企业出售的资产构成业务的，取得的对价与业务的账面价值之差，全额计入当期损益。本公司自联营及合营企业购入的资产构成业务的，按《企业会计准则第20号——企业合并》的规定进行会计处理，全额确认与交易相关的利得或损失。

4. 长期股权投资的处置

处置长期股权投资，其账面价值与实际取得价款的差额，计入当期损益。

(1) 权益法核算下的长期股权投资的处置

采用权益法核算的长期股权投资，处置后的剩余股权仍采用权益法核算的，在处置该项投资时，采用与被投资单位直接处置相关资产或者负债相同的基础，按相应比例对原计入其他综合收益的部分进行会计处理。因被投资单位除净损益、其他综合收益和利润分配以外的其他所有者权益变动而确认的所有者权益，按比例结转入当期损益。

因处置部分股权投资等原因丧失了对投资单位的共同控制或者重大影响的，处置后的剩余股权改按金融工具确认和计量准则核算，其在丧失共同控制或重大影响之日的公允价值与账面价值之间的差额计入当期损益。原股权投资因采用权益法核算而确认的其他综合收益，在终止确认权益法核算时采用与被投资单位直接处置相关资产或负债相同的基础进行会计处理。因被投资方除净损益、其他综合收益和利润分配以外的其他所有者权益变动而确认的所有者权益，在终止采用权益法核算时全部转入当期损益。

(2) 成本法核算下的长期股权投资的处置

采用成本法核算的长期股权投资，处置后剩余股权仍采用成本法核算的，其在取得对被投资单位的控制之前因采用权益法核算或者金融工具确认和计量准则核算而确认的其他综合收益，采用与被投资单位直接处置相关资产或者负债相同的基础进行处理，并按比例结转当期损益；因采用权益法核算而确认的被投资单位净资产中除净损益、其他综合收益和净利润分配以外的其他所有者权益变动按比例结转当期损益。

因其他投资方增资而导致本公司持股比例下降、从而丧失控制权但能对被投资单位实施共同控制或施加重大影响的，按照新的持股比例确认本公司应享有的被投资单位因增资扩股而增加净资产的份额，与应结转持股比例下降部分所对应的长期股权投资原账面价值之间的差额计入当期损益；然后，按照新的持股比例视同自取得投资时即采用权益法核算进行调整。

公司因处置部分股权投资或其他原因丧失了对原有子公司控制权的，处置后的剩余股权能够对被投资单位实施共同控制或施加重大影响的，改按权益法核算，并对该剩余股权视同自取得时即采用权益法核算进行调整，购买日之前持有的股权投资因采用权益法核算而确认的其他综合收益和其他所有者权益按比例结转；处置后的剩余股权不能对被投资单位实施共同控制或施加重大影响的，改按《企业会计准则第22号——金融工具确认和计量》的有关规定进行会计处理，其在丧失控制之日的公允价值与账面价值间的差额计入当期损益，其他综合收益和其他所有者权益全部结转为当期损益。

本公司通过多次交易分步处置对子公司股权投资直至丧失控制权，如果上述交易属于一揽子交易的，将各项交易作为一项处置子公司股权投资并丧失控制权的交易进行会计处理，在丧失控制权之前每一次处置价款与所处置的股权对应的长期股权投资账面价值之间的差额，先确认为其他综合收益，到丧失控制权时再一并转入丧失控制权的当期损益。

23、投资性房地产

投资性房地产计量模式

成本法计量

折旧或摊销方法

1. 投资性房地产是指为赚取租金或资本增值、或者两者兼有而持有的房地产。包括已出租的土地使用权、持有并准备增值后转让的土地使用权、已出租的建筑物(含自行建造或开发活动完成后用于出租的建筑物以及正在建造或开发过程中将来用于出租的建筑物)。

2. 投资性房地产按照成本进行初始计量，采用成本模式进行后续计量。如与投资性房地产有关的后续支出，如果与该资产有关的经济利益很可能流入且其成本能可靠地计量，则计入投资性房地产成本。其他后续支出，在发生时计入当期损益。

3. 对成本模式计量的投资性房地产，采用与固定资产和无形资产相同的方法计提折旧或进行摊销。

4. 投资性房地产的用途改变为自用时，自改变之日起，将该投资性房地产转换为固定资产或无形资产，按转换前的账面价值作为转换后的入账价值。自用房地产的用途或者存货改变为赚取租金或资本增值时，自改变之日起，将固定资产或无形资产转换为投资性房地产，转换为采用成本模式计量的投资性房地产的，以转换前的账面价值作为转换后的入账价值；转换为以公允价值模式计量的投资性房地产的，以转换日的公允价值作为转换后的入账价值。

5. 当投资性房地产被处置、或者永久退出使用且预计不能从其处置中取得经济利益时，终止确认该项投资性房地产。投资性房地产出售、转让、报废或毁损的处置收入扣除其账面价值和相关税费后计入当期损益。

24、固定资产

(1) 确认条件

固定资产是指同时具有下列特征的有形资产：(1)为生产商品、提供劳务、出租或经营管理持有的；(2)使用寿命超过一个会计年度。固定资产同时满足下列条件的予以确认：(1)与该固定资产有关的经济利益很可能流入企业；(2)该固定资产的成本能够可靠地计量。与固定资产有关的后续支出，符合上述确认条件的，计入固定资产成本；不符合上述确认条件的，发生时计入当期损益。

(2) 折旧方法

类别	折旧方法	折旧年限	残值率	年折旧率
房屋及建筑物	年限平均法	20	5%	4.75%
机器设备	年限平均法	10	5%	9.5%
运输工具	年限平均法	4	5%	23.75%
电子及其他设备	年限平均法	3-10	5%	9.5%-31.67%

(3) 融资租入固定资产的认定依据、计价和折旧方法

当本公司租入的固定资产符合下列一项或数项标准时，确认为融资租入固定资产：(1)在租赁期届满时，租赁资产的所有权转移给本公司；(2)本公司有购买租赁资产的选择权，所订立的购买价款预计将远低于行使选择权时租赁资产的公允价值，因而在租赁开始日就可以合理确定本公司将会行使这种选择权；(3)即使资产的所有权不转移，但租赁期占租赁资产使用寿命的大部分；(4)本公司在租赁开始日的最低租赁付款额现值，几乎相当于租赁开始日租赁资产公允价值；出租人在租赁开始日的最低租赁收款额现值，几乎相当于租赁开始日租赁资产公允价值；(5)租赁资产性质特殊，如果不作较大改造，只有本公司才能使用。融资租赁租入的固定资产，按租赁开始日租赁资产公允价值与最低租赁付款额的现值两者中较低者，

作为入账价值。最低租赁付款额作为长期应付款的入账价值，其差额作为未确认融资费用。在租赁谈判和签订租赁合同过程中发生的，可归属于租赁项目的手续费、律师费、差旅费、印花税等初始直接费用，计入租入资产价值。未确认融资费用在租赁期内各个期间采用实际利率法进行分摊。融资租入的固定资产采用与自有固定资产一致的政策计提租赁资产折旧。能够合理确定租赁期届满时将会取得租赁资产所有权的，在租赁资产尚可使用年限内计提折旧；无法合理确定租赁期届满时能够取得租赁资产所有权的，在租赁期与租赁资产尚可使用年限两者中较短的期间内计提折旧。

25、在建工程

1. 在建工程同时满足经济利益很可能流入、成本能够可靠地计量则予以确认。在建工程按建造该项资产达到预定可使用状态前所发生的实际成本计量。

2. 在建工程达到预定可使用状态时，按工程实际成本转入固定资产。已达到预定可使用状态但尚未办理竣工结算的，先按估计价值转入固定资产，待办理竣工决算后再按实际成本调整原暂估价值，但不再调整原已计提的折旧。

26、借款费用

借款费用，包括借款利息、折价或者溢价的摊销、辅助费用以及因外币借款而发生的汇兑差额等。

1. 借款费用资本化的确认原则

公司发生的借款费用，可直接归属于符合资本化条件的资产的购建或者生产的，予以资本化，计入相关资产成本；其他借款费用，在发生时根据其发生额确认为费用，计入当期损益。

2. 借款费用资本化期间

(1)当同时满足下列条件时，开始资本化：1)资产支出已经发生；2)借款费用已经发生；3)为使资产达到预定可使用或可销售状态所必要的购建或者生产活动已经开始。

(2)暂停资本化：若符合资本化条件的资产在购建或者生产过程中发生非正常中断，并且中断时间连续超过3个月，暂停借款费用的资本化；中断期间发生的借款费用确认为当期费用，直至资产的购建或者生产活动重新开始。该项中断如是所购建或生产的符合资本化条件的资产达到预定可使用状态或者可销售状态必要的程序，则借款费用继续资本化。

(3)停止资本化：当所购建或者生产符合资本化条件的资产达到预定可使用或者可销售状态时，借款费用停止资本化。当购建或者生产符合资本化的资产中部分项目分别完工且可单独使用时，该部分资产借款费用停止资本化。购建或者生产的资产的各部分分别完工，但必须等到整体完工后才可使用或者对外销售的，在该资产整体完工时停止借款费用资本化。

3. 借款费用资本化率及资本化金额的计算方法

为购建或者生产符合资本化条件的资产而借入专门借款的，以专门借款当期实际发生的利息费用(包括按照实际利率法确定的折价或溢价的摊销)，减去将尚未动用的借款资金存入银行取得的利息收入或进行暂时性投资取得的投资收益后的金额，确定应予资本化的利息金额；为购建或者生产符合资本化条件的资产占用了一般借款的，根据累计资产支出超过专门借款的资产支出加权平均数乘以占用一般借款的资本化率(加权平均利率)，计算确定一般借款应予资本化的利息金额。在资本化期间内，每一会计期间的利息资本化金额不超过当期相关借款实际发生的利息金额。外币专门借款本金及利息的汇兑差额，在资本化期间内予以资本化。专门借款发生的辅助费用，在所购建或生产的符合资本化条件的资产达到预定可使用或者可销售状态之前发生的，予以资本化；在达到预定可使用或者可销售状态之后发生的，计入当期损益。一般借款发生的辅助费用，在发生时计入当期损益。借款存在折价或者溢价的，按照实际利率法确定每一会计期间应摊销的折价或者溢价金额，调整每期利息金额。

27、生物资产

28、油气资产

29、使用权资产

30、无形资产

(1) 计价方法、使用寿命、减值测试

1. 无形资产的初始计量

无形资产按成本进行初始计量。外购无形资产的成本，包括购买价、相关税费以及直接归属于该项资产达到预定用途所发生的其他支出。债务重组取得债务人用以抵债的无形资产，以放弃债权的公允价值和可直接归属于使该资产达到预定用途所发生的税金等其他成本为基础确定其入账价值。在非货币性资产交换具备商业实质且换入或换出资产的公允价值能够可靠计量的前提下，非货币性资产交换换入的无形资产以换出资产的公允价值和应支付的相关税费作为换入无形资产的成本，除非有确凿证据表明换入资产的公允价值更可靠；不满足上述前提的非货币性资产交换，以换出资产的账面价值和应支付的相关税费作为换入无形资产的成本，不确认损益。

与无形资产有关的支出，如果相关的经济利益很可能流入本公司且成本能可靠地计量，则计入无形资产成本。除此之外的其他项目的支出，在发生时计入当期损益。

取得的土地使用权通常作为无形资产核算。自行开发构建厂房等建筑物，相关的土地使用权支出和建筑物建造成本分别作为无形资产和固定资产核算。如为外购的房屋及建筑物，则将有关价款在土地使用权和建筑物之间分配，难以合理分配的，全部作为固定资产处理。

2. 无形资产使用寿命及摊销

根据无形资产的合同性权利或其他法定权利、同行业情况、历史经验、相关专家论证等综合因素判断，能合理确定无形资产为公司带来经济利益期限的，作为使用寿命有限的无形资产；无法合理确定无形资产为公司带来经济利益期限的，视为使用寿命不确定的无形资产。

对使用寿命有限的无形资产，估计其使用寿命时通常考虑以下因素：(1)运用该资产生产的产品通常的寿命周期、可获得的类似资产使用寿命的信息；(2)技术、工艺等方面的现阶段情况及对未来发展趋势的估计；(3)以该资产生产的产品或提供劳务的市场需求情况；(4)现在或潜在的竞争者预期采取的行动；(5)为维持该资产带来经济利益能力的预期维护支出，以及公司预计支付有关支出的能力；(6)对该资产控制期限的相关法律规定或类似限制，如特许使用期、租赁期等；(7)与公司持有其他资产使用寿命的关联性等。使用寿命有限的无形资产的使用寿命估计情况：

项 目	预计使用寿命依据	期限(年)
土地使用权	土地使用权证登记使用年限	50
专利及专有技术	预计受益期限	5-10
软件	预计受益期限	4-5

对使用寿命不确定的无形资产，使用寿命不确定的判断依据是：

使用寿命有限的无形资产，在使用寿命内按照与该项无形资产有关的经济利益的预期实现方式系统合理地摊销，无法可靠确定预期实现方式的，采用直线法摊销。使用寿命不确定的无形资产不予摊销，但每年均对该无形资产的使用寿命进行复核，并进行减值测试。

本公司于每年年度终了，对使用寿命有限的无形资产的使用寿命及摊销方法进行复核，与以前估计不同的，调整原先估计数，并按会计估计变更处理；预计某项无形资产已经不能给企业带来未来经济利益的，将该项无形资产的账面价值全部转入当期损益。

(2) 内部研究开发支出会计政策

内部研究开发项目的支出，区分为研究阶段支出和开发阶段支出。划分研究阶段和开发阶段的标准：为获取新的技术和知识等进行的有计划的调查阶段，应确定为研究阶段，该阶段具有计划性和探索性等特点；在进行商业性生产或使用前，将研究成果或其他知识应用于某项计划或设计，以生产出新的或具有实质性改进的材料、装置、产品等阶段，应确定为开发阶段，该阶段具有针对性和形成成果的可能性较大等特点。

内部研究开发项目研究阶段的支出，于发生时计入当期损益。内部研究开发项目开发阶段的支出，同时满足下列条件的，确认为无形资产：(1)完成该无形资产以使其能够使用或出售在技术上具有可行性；(2)具有完成该无形资产并使用或出售的意图；(3)无形资产产生经济利益的方式，包括能够证明运用该无形资产生产的产品存在市场或无形资产自身存在市场，无形资产将在内部使用的，可证明其有用性；(4)有足够的技术、财务资源和其他资源支持，以完成该无形资产的开发，并有能力使用或出售该无形资产；(5)归属于该无形资产开发阶段的支出能够可靠地计量。如不满足上述条件的，于发生时计入当期损益；无法区分研究阶段支出和开发阶段支出的，将发生的研发支出全部计入当期损益。

31、长期资产减值

长期股权投资、采用成本模式计量的投资性房地产和生产性生物资产、固定资产、在建工程、油气资产、无形资产、商誉等长期资产，存在下列迹象的，表明资产可能发生了减值：

1. 资产的市价当期大幅度下跌，其跌幅明显高于因时间的推移或者正常使用而预计的下跌；
2. 企业经营所处的经济、技术或者法律等环境以及资产所处的市场在当期或者将在近期发生重大变化，从而对企业产生不利影响；
3. 市场利率或者其他市场投资报酬率在当期已经提高，从而影响企业计算资产预计未来现金流量现值的折现率，导致资产可收回金额大幅度降低；
4. 有证据表明资产已经陈旧过时或者其实体已经损坏；
5. 资产已经或者将被闲置、终止使用或者计划提前处置；
6. 企业内部报告的证据表明资产的经济绩效已经低于或者将低于预期，如资产所创造的净现金流量或者实现的营业利润(或者亏损)远远低于(或者高于)预计金额等；
7. 其他表明资产可能已经发生减值的迹象。

上述长期资产于资产负债表日存在减值迹象的，应当进行减值测试。减值测试结果表明资产的可收回金额低于其账面价值的，按其差额计提减值准备并计入减值损失。可收回金额为资产的公允价值减去处置费用后的净额与资产预计未来现金流量的现值两者之间的较高者。公允价值的确定方法详见第十二节“财务报告”五“重要会计政策及会计估计”之10“金融工具”4“金融工具公允价值的确定”；处置费用包括与资产处置有关的法律费用、相关税费、搬运费以及为使资产达到可销售状态所发生的直接费用；资产预计未来现金流量的现值，按照资产在持续使用过程中和最终处置时所产生的预计未来现金流量，选择恰当的折现率对其进行折现后的金额加以确定。

资产减值准备按单项资产为基础计算并确认，如果难以对单项资产的可收回金额进行估计的，以资产组所属的资产组确定资产组的可收回金额。资产组是能够独立产生现金流入的最小资产组合。

在财务报表中单独列示的商誉，在进行减值测试时，将商誉的账面价值分摊至预期从企业合并的协同效应收益中受益的资产组或资产组组合。测试结果表明包含分摊的商誉的资产组或者资产组组合的可收回金额低于其账面价值的，确认相应的减值损失。减值损失金额先抵减分摊至该资产组或者资产组组合的商誉的账面价值，再根据资产组或者资产组组合中除商誉以外的其他各项资产的账面价值所占比重，按比例抵减其他各项资产的账面价值。

商誉和使用寿命不确定的无形资产至少在每年年终终了进行减值测试。

上述资产减值损失一经确认，在以后期间不予转回。

32、长期待摊费用

长期待摊费用按实际支出入账，在受益期或规定的期限内平均摊销。如果长期待摊的费用项目不能使以后会计期间受益，

则将尚未摊销的该项目的摊余价值全部转入当期损益。

33、合同负债

合同负债是指公司已收或应收客户对价而应向客户转让商品的义务。公司将同一合同下的合同资产和合同负债相互抵销后以净额列示。

34、职工薪酬

(1) 短期薪酬的会计处理方法

本公司在职工提供服务的会计期间，将实际发生的职工工资、奖金、按规定的基准和比例为职工缴纳的医疗保险费、工伤保险费和生育保险费等社会保险费和住房公积金，确认为负债，并计入当期损益或相关资产成本。职工福利费为非货币性福利的，如能够可靠计量的，按照公允价值计量。如果该负债预期在职工提供相关服务的年度报告期结束后十二个月内不能完全支付，且财务影响重大的，则该负债将以折现后的金额计量。

(2) 离职后福利的会计处理方法

离职后福利计划包括设定提存计划和设定受益计划。其中，设定提存计划，是指向独立的基金缴存固定费用后，企业不再承担进一步支付义务的离职后福利计划；设定受益计划，是指除设定提存计划以外的离职后福利计划。

(1) 设定提存计划

本公司按当期政府的相关规定为职工缴纳基本养老保险和失业保险，在职工为本公司提供服务的会计期间，根据设定提存计划计算的应缴存金额确认为负债，并计入当期损益或相关资产成本。

除基本养老保险外，本公司还依据国家企业年金制度的相关政策建立了企业年金缴纳制度(补充养老保险)。本公司按职工工资总额的一定比例向当地社会保险机构缴费，相应支出计入当期损益或者相关资产成本。

(3) 辞退福利的会计处理方法

在本公司不能单方面撤回因解除劳动关系计划或者裁减建议所提供的辞退福利时，和本公司确认与涉及支付辞退福利的重组相关的成本或费用时两者孰早日，确认辞退福利产生的职工薪酬负债，并计入当期损益。但辞退福利预期在年度报告期结束后十二个月不能完全支付的，按照其他长期职工薪酬处理。

职工内部退休计划采用与上述辞退福利相同的原则处理。本公司将自职工停止提供服务日至正常退休日的期间拟支付的内退人员工资和缴纳的社会保险费等，在符合预计负债确认条件时，计入当期损益(辞退福利)。正式退休日期之后的经济补偿(如正常养老退休金)，按照离职后福利处理。

(4) 其他长期职工福利的会计处理方法

本公司向职工提供的其他长期职工福利，符合设定提存计划的，按照设定提存计划进行会计处理，除此之外按照设定受益计划进行会计处理。但相关职工薪酬成本中“重新计量设定受益计划净负债或净资产所产生的变动”部分计入当期损益或相关资产成本。

35、租赁负债

36、预计负债

当与或有事项相关的义务同时符合以下条件，将其确认为预计负债：1. 该义务是承担的现时义务；2. 该义务的履行很可能导致经济利益流出；3. 该义务的金额能够可靠地计量。

预计负债按照履行相关现时义务所需支出的最佳估计数进行初始计量，并综合考虑与或有事项有关的风险、不确定性和货币时间价值等因素。货币时间价值影响重大的，通过对相关未来现金流出进行折现后确定最佳估计数。

最佳估计数分别分以下情况处理：所需支出存在一个连续范围(或区间)，且该范围内各种结果发生的可能性相同的，则最佳估计数按照该范围的中间值：即上下限金额的平均数确定。所需支出不存在一个连续范围(或区间)，或虽然存在一个连续范围但该范围内各种结果发生的可能性不相同的，如或有事项涉及单个项目的，则最佳估计数按照最可能发生金额确定；如或有事项涉及多个项目的，则最佳估计数按各种可能结果及相关概率计算确定。

本公司清偿预计负债所需支出全部或部分预期由第三方补偿的，补偿金额在基本确定能够收到时，作为资产单独确认，且确认的补偿金额不超过预计负债的账面价值。

每个资产负债表日对预计负债的账面价值进行复核。有确凿证据表明该账面价值不能反映当前最佳估计数的，按照当前最佳估计数对该账面价值进行调整。

37、股份支付

38、优先股、永续债等其他金融工具

39、收入

收入确认和计量所采用的会计政策

本公司自2020年1月1日起执行财政部于2017年7月5日发布《企业会计准则第14号——收入(2017年修订)》(财会[2017]22号)(以下简称“新收入准则”)。

1. 收入的总确认原则

新收入准则下，公司以控制权转移作为收入确认时点的判断标准。公司在履行了合同中的履约义务，即在客户取得相关商品控制权时确认收入。

满足下列条件之一的，公司属于在某一时段内履行履约义务；否则，属于在某一时点履行履约义务：(1)客户在公司履约的同时即取得并消耗公司履约所带来的经济利益；(2)客户能够控制公司履约过程中在建的商品；(3)公司履约过程中所产出的商品具有不可替代用途，且公司在整个合同期间内有权就累计至今已完成的履约部分收取款项。

对于在某一时段内履行的履约义务，公司在该段时间内按照履约进度确认收入，但是，履约进度不能合理确定的除外。当履约进度不能合理确定时，公司已经发生的成本预计能够得到补偿的，按照已经发生的成本金额确认收入，直到履约进度能够合理确定为止。

对于在某一时点履行的履约义务，公司在客户取得相关商品控制权时点确认收入。在判断客户是否已取得商品控制权时，公司考虑下列迹象：(1)公司就该商品享有现时收款权利，即客户就该商品负有现时付款义务；(2)公司已将该商品的法定所有权转移给客户，即客户已拥有该商品的法定所有权；(3)公司已将该商品实物转移给客户，即客户已实物占有该商品；(4)公司已将该商品所有权上的主要风险和报酬转移给客户，即客户已取得该商品所有权上的主要风险和报酬；(5)客户已接受该商品；(6)其他表明客户已取得商品控制权的迹象。

合同中包含两项或多项履约义务的，公司在合同开始日，按照各单项履约义务所承诺商品的单独售价的相对比例，将交易价格分摊至各单项履约义务，按照分摊至各单项履约义务的交易价格计量收入。交易价格，是公司因向客户转让商品而预期有权收取的对价金额。公司代第三方收取的款项以及公司预期将退还给客户的款项，作为负债进行会计处理，不计入交易价格。合同中存在可变对价的，公司按照期望值或最可能发生金额确定可变对价的最佳估计数，但包含可变对价的交易价格，不超过在相关不确定性消除时累计已确认收入极可能不会发生重大转回的金额。合同中存在重大融资成分的，公司按照假定

客户在取得商品控制权时即以现金支付的应付金额确定交易价格。该交易价格与合同对价之间的差额，在合同期间内采用实际利率法摊销。合同开始日，公司预计客户取得商品控制权与客户支付价款间隔不超过一年的，不考虑合同中存在的重大融资成分。

2. 本公司收入的具体确认原则

(1) 螺杆压缩机业务

① 螺杆主机及配件

螺杆主机及配件为通用类标准产品，不需公司提供安装、调试服务，公司按计划组织生产，产品完工经检测合格后发出产品。客户到厂提货的，根据已经客户签署的发货单据确认商品销售收入；送货上门的，根据客户签署的收货单据确认商品销售收入。

② 螺杆整机

螺杆空压机为通用类标准产品，不需公司提供安装、调试服务，公司按计划组织生产，产品完工经检测合格后发出产品。客户到厂提货的，根据已经客户签署的发货单据确认商品销售收入；送货上门的，根据客户签署的收货单据确认商品销售收入。

螺杆工艺机为定制化非标准产品，需公司提供安装、调试指导及服务，公司按订单组织生产，产品完工经检测合格后，发至客户指定现场，并安装完毕。按合同约定，产品经客户试运行达到技术性能指标并经验收合格，取得其书面验收合格文件时，本公司已将商品所有权上的主要风险和报酬转移给客户，既没有保留通常与所有权相联系的继续管理权，也没有对已售出的商品实施有效控制，并且能够可靠计量收入金额及成本，相关的经济利益能够流入公司，此时即可按合同金额全额确认收入。

③ 其他产品

其他产品，一般不需公司提供安装、调试服务，公司按计划组织生产，产品完工经检测合格后发出产品。客户到厂提货的，根据已经客户签署的发货单据确认商品销售收入；送货上门的，根据客户签署的收货单据确认商品销售收入。

(2) 刀具业务的具体确认原则

收入根据产品类别分为：非标刀具产品、标准刀具产品及刀具修磨服务等。对于非标刀具产品和标准刀具产品，根据客户购销合同(或订单)约定的交货时间和交货数量办理产品出库手续并发货，客户确认收货并验收合格后，公司确认收入。对于刀具修磨服务，根据客户合同(或订单)要求确定刀具修磨方案并实施修磨，客户收到修磨后的刀具并验收明确无质量问题后，公司确认收入。客户在确认收货并验收合格时，通常需要客户对公司产品质量进行检验和数量的清点，一般通过双方业务部门核对账单的方式进行确认。

(3) 精密轴业务的具体确认原则

公司收入主要包括蜗杆轴、丝杆轴、常规电机轴等各类精密传动部件产品的销售收入。产品收入确认需满足以下条件：公司已根据合同约定将产品交付给购货方，取得客户对产品的验收手续，且产品销售收入金额已确定，已经收回货款或取得了收款凭证且相关的经济利益很可能流入，产品相关的成本能够可靠的计量。客户在确认收货并验收合格时，通常需要客户对公司产品质量进行检验和数量的清点，一般通过双方业务部门核对账单的方式进行确认。

同类业务采用不同经营模式导致收入确认会计政策存在差异的情况

40、政府补助

1. 政府补助的分类

政府补助，是指本公司从政府无偿取得货币性资产或非货币性资产。分为与资产相关的政府补助和与收益相关的政府补助。

与资产相关的政府补助，是指本公司取得的、用于购建或以其他方式形成长期资产的政府补助，包括购买固定资产或无形资产的财政拨款、固定资产专门借款的财政贴息等；与收益相关的政府补助，是指除与资产相关的政府补助之外的政府补助。对于同时包含与资产相关部分和与收益相关部分的政府补助，区分不同部分分别进行会计处理；难以区分的，整体归类为与收益相关的政府补助。

本公司在进行政府补助分类时采取的具体标准为：

(1)政府补助文件规定的补助对象用于购建或以其他方式形成长期资产，或者补助对象的支出主要用于购建或以其他方式形成长期资产的，划分为与资产相关的政府补助。

(2)根据政府补助文件获得的政府补助全部或者主要用于补偿以后期间或已发生的费用或损失的政府补助，划分为与收益相关的政府补助。

(3)若政府文件未明确规定补助对象，则采用以下方式将该政府补助款划分为与资产相关的政府补助或与收益相关的政府补助：1)政府文件明确了补助所针对的特定项目的，根据该特定项目的预算中将形成资产的支出金额和计入费用的支出金额的相对比例进行划分，对该划分比例需在每个资产负债表日进行复核，必要时进行变更；2)政府文件中对用途仅作一般性表述，没有指明特定项目的，作为与收益相关的政府补助。

2. 政府补助的确认时点

本公司对于政府补助通常在实际收到时，按照实收金额予以确认和计量。但对于期末有确凿证据表明能够符合财政扶持政策规定的相关条件预计能够收到财政扶持资金，按照应收的金额计量。按照应收金额计量的政府补助应同时符合以下条件：

(1)所依据的是当地财政部门正式发布并按照《政府信息公开条例》的规定予以主动公开的财政扶持项目及其财政资金管理办法，且该管理办法应当是普惠性的(任何符合规定条件的企业均可申请)，而不是专门针对特定企业制定的；

(2)应收补助款的金额已经过有权政府部门发文确认，或者可根据正式发布的财政资金管理办法的有关规定自行合理测算，且预计其金额不存在重大不确定性；

(3)相关的补助款批文中已明确承诺了拨付期限，且该款项的拨付是有相应财政预算作为保障的，因而可以合理保证其可在规定期限内收到；

(4)根据本公司和该补助事项的具体情况，应满足的其他相关条件(如有)。

3. 政府补助的会计处理

政府补助为货币性资产的，按收到或应收的金额计量；为非货币性资产的，按公允价值计量；非货币性资产公允价值不能可靠取得的，按名义金额计量。按照名义金额计量的政府补助，直接计入当期损益。

本公司对政府补助采用的是总额法，具体会计处理如下：

与资产相关的政府补助确认为递延收益，在相关资产使用寿命内按照合理、系统的方法分期计入当期损益；相关资产在使用寿命结束前被出售、转让、报废或发生毁损的，将相关递延收益余额转入资产处置当期的损益。

与收益相关的政府补助，用于补偿本公司以后期间的相关成本费用或损失的，确认为递延收益，并在确认相关成本费用或损失的期间，计入当期损益；用于补偿企业已发生的相关成本费用或损失的，直接计入当期损益。

41、递延所得税资产/递延所得税负债

1. 递延所得税资产和递延所得税负债的确认和计量

本公司根据资产、负债于资产负债表日的账面价值与计税基础之间的暂时性差异，采用资产负债表债务法确认递延所得税。公司当期所得税和递延所得税作为所得税费用或收益计入当期损益，但不包括下列情况产生的所得税：(1)企业合并；(2)直接在所有者权益中确认的交易或者事项。

对于可抵扣暂时性差异、能够结转以后年度的可抵扣亏损和税款抵减，公司以很可能取得用来抵扣可抵扣暂时性差异、可抵扣亏损和税款抵减的未来应纳税所得额为限，确认由此产生的递延所得税资产，除非该可抵扣暂时性差异是在以下交易中产生的：

(1)该交易不是企业合并，并且交易发生时既不影响会计利润也不影响应纳税所得额；

(2)对于与子公司、合营企业及联营企业投资相关的可抵扣暂时性差异，同时满足下列条件的，确认相应的递延所得税资产：暂时性差异在可预见的未来很可能转回，且未来很可能获得用来抵扣可抵扣暂时性差异的应纳税所得额。

各项应纳税暂时性差异均确认相关的递延所得税负债，除非该应纳税暂时性差异是在以下交易中产生的：

(1)商誉的初始确认，或者具有以下特征的交易中产生的资产或负债的初始确认：该交易不是企业合并，并且交易发生时既不影响会计利润也不影响应纳税所得额；

(2)对于与子公司、合营企业及联营企业投资相关的应纳税暂时性差异，该暂时性差异转回的时间能够控制并且该暂时

性差异在可预见的未来很可能不会转回。

根据资产、负债的账面价值与其计税基础之间的差额(未作为资产和负债确认的项目按照税法规定可以确定其计税基础的,该计税基础与其账面数之间的差额),按照预期收回该资产或清偿该负债期间的适用税率计算确认递延所得税资产或递延所得税负债。

确认递延所得税资产以很可能取得用来抵扣可抵扣暂时性差异的应纳税所得额为限。资产负债表日,有确凿证据表明未来期间很可能获得足够的应纳税所得额用来抵扣可抵扣暂时性差异的,确认以前会计期间未确认的递延所得税资产。对递延所得税资产的账面价值进行复核,如果未来期间很可能无法获得足够的应纳税所得额用以抵扣递延所得税资产的利益,则减记递延所得税资产的账面价值。在很可能获得足够的应纳税所得额时,转回减记的金额。

2. 当拥有以净额结算的法定权利,且意图以净额结算或取得资产、清偿负债同时进行时,本公司当期所得税资产及当期所得税负债以抵销后的净额列报。

当拥有以净额结算当期所得税资产及当期所得税负债的法定权利,且递延所得税资产及递延所得税负债是与同一税收征管部门对同一纳税主体征收的所得税相关或者是对不同的纳税主体相关,但在未来每一具有重要性的递延所得税资产及负债转回的期间内,涉及的纳税主体意图以净额结算当期所得税资产和负债或是同时取得资产、清偿负债时,本公司递延所得税资产及递延所得税负债以抵销后的净额列报。

42、租赁

(1) 经营租赁的会计处理方法

(1)出租人:公司出租资产收取的租赁费,在不扣除免租期的整个租赁期内,按直线法进行分摊,确认为租赁相关收入。公司支付的与租赁交易相关的初始直接费用,计入当期费用;如金额较大的,则予以资本化,在这个租赁期间内按照与租赁相关收入确认相同的基础分期计入当期收益。公司承担了应由承租方承担的与租赁相关的费用时,公司将该部分费用从租金收入总额扣除,按扣除后的租金费用在租赁期内分配。或有租金于实际发生时计入当期损益。

(2)承租人:公司租入资产所支付的租赁费,在不扣除免租期的整个租赁期内,按直线法进行分摊,计入当期费用。公司支付的与租赁交易相关的初始直接费用,计入当期费用;资产出租方承担了应由公司承担的与租赁相关的费用时,公司将该部分费用从租金总额中扣除,按扣除后的租金费用在租赁期内分摊,计入当期费用。或有租金于实际发生时计入当期损益。

(2) 融资租赁的会计处理方法

出租人:在租赁期开始日本公司按最低租赁收款额与初始直接费用之和作为应收融资租赁款的入账价值,同时记录未担保余值;将最低租赁收款额、初始直接费用及未担保余值之和与其现值之和的差额确认为未实现融资收益。未实现融资收益在租赁期内各个期间采用实际利率法计算确认当期的融资收入。应收融资租赁款扣除未实现融资收益后的余额分别长期债权和一年内到期的长期债权列示。或有租金于实际发生时计入当期损益。

承租人:在租赁期开始日本公司将租赁资产公允价值与最低租赁付款额现值两者中较低者作为租入资产的入账价值,将最低租赁付款额作为长期应付款的入账价值,其差额作为未确认融资费用。初始直接费用计入租入资产价值。未确认融资费用在租赁期内各个期间采用实际利率法计算确认当期的融资费用。最低租赁付款额扣除未确认融资费用后的余额分别长期负债和一年内到期的长期负债列示。或有租金于实际发生时计入当期损益。

43、其他重要的会计政策和会计估计

终止经营,是指公司满足下列条件之一的、能够单独区分的组成部分,且该组成部分已经处置或划分为持有待售类别:

(1)该组成部分代表一项独立的主要业务或一个单独的主要经营地区;(2)该组成部分是拟对一项独立的主要业务或一个单独的主要经营地区进行处置的一项相关联计划的一部分;(3)该组成部分是专为转售而取得的子公司。

本公司在运用会计政策过程中,由于经营活动内在的不确定性,本公司需要对无法准确计量的报表项目的账面价值进行判断、估计和假设。这些判断、估计和假设是基于本公司管理层过去的历史经验,并在考虑其他相关因素的基础上做出的。

这些判断、估计和假设会影响收入、费用、资产和负债的报告金额以及资产负债表日或有负债的披露。然而，这些估计的不确定性所导致的实际结果可能与本公司管理层当前的估计存在差异，进而造成对未来受影响的资产或负债的账面金额进行重大调整。本公司对前述判断、估计和假设在持续经营的基础上进行定期复核，会计估计的变更仅影响变更当期的，其影响数在变更当期予以确认；既影响变更当期又影响未来期间的，其影响数在变更当期和未来期间予以确认。于资产负债表日，本公司需对财务报表项目金额进行判断、估计和假设的重要领域如下：

1. 租赁的分类

本公司根据《企业会计准则第21号——租赁》的规定，将租赁归类为经营租赁和融资租赁，在进行归类时，管理层需要对是否已将与租出资产所有权有关的全部风险和报酬实质上转移给承租人，或者本公司是否已经实质上承担与租入资产所有权有关的全部风险和报酬，作出分析和判断。

2. 金融工具的减值

本公司采用预期信用损失模型对以摊余成本计量的应收款项及债权投资、以公允价值计量且其变动计入其他综合收益的应收款项融资及其他债权投资等的减值进行评估。运用预期信用损失模型涉及管理层的重大判断和估计。预期信用损失计量的关键参数包括违约概率、违约损失率和违约风险敞口。本公司考虑历史统计数据的定量分析及前瞻性信息，建立违约概率、违约损失率及违约风险敞口模型。实际的金融工具减值结果与原先估计的差异将在估计被改变的期间影响金融工具的账面价值及信用减值损失的计提或转回。

3. 存货跌价准备

本公司根据存货会计政策，按照成本与可变现净值孰低计量，对成本高于可变现净值及陈旧和滞销的存货，计提存货跌价准备。存货减值至可变现净值是基于评估存货的可售性及其可变现净值。鉴定存货减值要求管理层在取得确凿证据，并且考虑持有存货的目的、资产负债表日后事项的影响等因素的基础上作出判断和估计。实际的结果与原先估计的差异将在估计被改变的期间影响存货的账面价值及存货跌价准备的计提或转回。

4. 非金融非流动资产减值

本公司于资产负债表日对除金融资产之外的非流动资产判断是否存在可能发生减值的迹象。对使用寿命不确定的无形资产，除每年进行的减值测试外，当其存在减值迹象时，也进行减值测试。其他除金融资产之外的非流动资产，当存在迹象表明其账面金额不可收回时，进行减值测试。

当资产或资产组的账面价值高于可收回金额，即公允价值减去处置费用后的净额和预计未来现金流量的现值中的较高者，表明发生了减值。

公允价值减去处置费用后的净额，参考公平交易中类似资产的销售协议价格或可观察到的市场价格，减去可直接归属于该资产处置的增量成本确定。在预计未来现金流量现值时，需要对该资产(或资产组)的产量、售价、相关经营成本以及计算现值时使用的折现率等作出重大判断。本公司在估计可收回金额时会采用所有能够获得的相关资料，包括根据合理和可支持的假设所作出有关产量、售价和相关经营成本的预测。

本公司至少每年评估商誉是否发生减值，要求对分配了商誉的资产组的使用价值进行估计。估计使用价值时，本公司需要估计未来来自资产组的现金流量，同时选择恰当的折现率计算未来现金流量的现值。

5. 折旧和摊销

本公司对投资性房地产、固定资产和无形资产在考虑其残值后，在使用寿命内按直线法计提折旧和摊销。本公司定期复核使用寿命，以决定将计入每个报告期的折旧和摊销费用数额。使用寿命是本公司根据对同类资产的以往经验并结合预期的技术更新而确定的。如果以前的估计发生重大变化，则会在未来期间对折旧和摊销费用进行调整。

6. 递延所得税资产

在很可能有足够的应纳税利润来抵扣亏损的限度内，本公司就所有未利用的税务亏损确认递延所得税资产。这需要本公司管理层运用大量的判断来估计未来应纳税利润发生的时间和金额，结合纳税筹划策略，以决定应确认的递延所得税资产的金额。

7. 所得税

本公司在正常的经营活动中，有部分交易其最终的税务处理和计算存在一定的不确定性。部分项目是否能够在税前列支需要税收主管机关的审批。如果这些税务事项的最终认定结果同最初估计的金额存在差异，则该差异将对其最终认定期间的当期所得税和递延所得税产生影响。

8. 预计负债

本公司根据合约条款、现有知识及历史经验，对产品质量保证、预计合同亏损、延迟交货违约金等估计并计提相应准备。在该等或有事项已经形成一项现时义务，且履行该等现时义务很可能导致经济利益流出本公司的情况下，本公司对或有事项按履行相关现时义务所需支出的最佳估计数确认为预计负债。预计负债的确认和计量在很大程度上依赖于管理层的判断。在进行判断过程中本公司需评估该等或有事项相关的风险、不确定性及货币时间价值等因素。

其中，本公司会就出售、维修及改造所售商品向客户提供的售后质量维修承诺预计负债。预计负债时已考虑本公司近期的维修经验数据，但近期的维修经验可能无法反映将来的维修情况。这项准备的任何增加或减少，均可能影响未来年度的损益。

9. 设定受益计划负债

本公司已对公司原有离退休人员、因公已故员工遗属及内退和下岗人员的福利计划确认为一项负债。该等福利费用支出及负债的金额依靠各种假设条件计算支付。这些假设条件包括折现率、福利增长率和平均医疗费用增长率。鉴于该等计划的长期性，上述估计具有较大不确定性。

10. 公允价值计量

本公司的某些资产和负债在财务报表中按公允价值计量。在对某项资产或负债的公允价值作出估计时，本公司采用可获得的可观察市场数据；如果无法获得第一层次输入值，则聘用第三方有资质的评估机构进行估值，在此过程中本公司管理层与其紧密合作，以确定适当的估值技术和相关模型的输入值。在确定各类资产和负债的公允价值的过程中所采用的估值技术和输入值的相关信息在第十二节“财务报告”五“重要会计政策及会计估计”之10“金融工具”4“金融工具公允价值的确定”披露。

44、重要会计政策和会计估计变更

(1) 重要会计政策变更

√ 适用 □ 不适用

会计政策变更的内容和原因	审批程序	备注
财政部于 2017 年 7 月 5 日发布《企业会计准则第 14 号——收入(2017 年修订)》(财会[2017]22 号)，本公司自 2020 年 1 月 1 日起执行新收入准则。	本次变更经公司第四届第三次董事会审议通过。	[注]

[注]原收入准则下，公司以风险报酬转移作为收入确认时点的判断标准。商品销售收入同时满足下列条件时予以确认：(1)公司已将商品所有权上的主要风险和报酬转移给购买方；(2)公司既没有保留与所有权相联系的继续管理权，也没有对已售出的商品实施有效控制；(3)收入的金额能够可靠地计量；(4)相关的经济利益很可能流入企业；(5)相关的已发生或将发生的成本能够可靠地计量时。

新收入准则下，公司以控制权转移作为收入确认时点的判断标准。公司在履行了合同中的履约义务，即在客户取得相关商品控制权时确认收入。在满足一定条件时，公司属于在某一段时间内履行履约义务，否则，属于在某一时点履行履约义务。合同中包含两项或多项履约义务的，公司在合同开始日，按照各单项履约义务所承诺商品的单独售价的相对比例，将交易价格分摊至各单项履约义务，按照分摊至各单项履约义务的交易价格计量收入。

新收入准则的实施未引起本公司收入确认具体原则的实质性变化，仅根据新收入准则规定中履行履约义务与客户付款之间的关系在资产负债表中增加列示合同资产或合同负债。

本公司按照新收入准则的相关规定，对比较期间财务报表不予调整，2020年1月1日执行新收入准则与原准则的差异追溯调整当期期初留存收益及财务报表其他相关项目金额(公司仅对在首次执行日尚未完成的合同的累积影响数进行调整)。调整情况详见第十二节“财务报告”五“重要会计政策及会计估计”之44“重要会计政策和会计估计变更”3之说明。

(2) 重要会计估计变更

□ 适用 √ 不适用

(3) 2020 年起首次执行新收入准则、新租赁准则调整执行当年年初财务报表相关项目情况

适用

是否需要调整年初资产负债表科目

√ 是 □ 否

合并资产负债表

单位：元

项目	2019 年 12 月 31 日	2020 年 01 月 01 日	调整数
流动资产：			
货币资金	245,700,201.44	245,700,201.44	
结算备付金			
拆出资金			
交易性金融资产	41,178,635.64	41,178,635.64	
衍生金融资产			
应收票据	28,314,908.29	28,314,908.29	
应收账款	351,711,213.28	350,611,915.66	-1,099,297.62
应收款项融资	110,404,382.11	110,404,382.11	
预付款项	11,063,803.37	11,063,803.37	
应收保费			
应收分保账款			
应收分保合同准备金			
其他应收款	31,676,188.81	31,676,188.81	
其中：应收利息			
应收股利			
买入返售金融资产			
存货	434,544,377.90	434,544,377.90	
合同资产		1,099,297.62	1,099,297.62
持有待售资产			
一年内到期的非流动资产	347,061.83	347,061.83	
其他流动资产	17,199,728.75	17,199,728.75	
流动资产合计	1,272,140,501.42	1,272,140,501.42	

非流动资产：			
发放贷款和垫款			
债权投资			
其他债权投资			
长期应收款	418,139.20	418,139.20	
长期股权投资	65,778,865.40	65,778,865.40	
其他权益工具投资	1,000,000.00	1,000,000.00	
其他非流动金融资产			
投资性房地产	322,827.41	322,827.41	
固定资产	918,357,807.59	918,357,807.59	
在建工程	35,750,944.32	35,750,944.32	
生产性生物资产			
油气资产			
使用权资产			
无形资产	140,927,674.48	140,927,674.48	
开发支出			
商誉	290,971,325.79	290,971,325.79	
长期待摊费用	17,706,894.74	17,706,894.74	
递延所得税资产	15,800,217.67	15,800,217.67	
其他非流动资产	43,884,680.19	43,884,680.19	
非流动资产合计	1,530,919,376.79	1,530,919,376.79	
资产总计	2,803,059,878.21	2,803,059,878.21	
流动负债：			
短期借款	675,064,434.80	675,064,434.80	
向中央银行借款			
拆入资金			
交易性金融负债			
衍生金融负债			
应付票据	11,000,000.00	11,000,000.00	
应付账款	237,379,981.51	237,379,981.51	
预收款项	43,772,900.12		-43,772,900.12
合同负债		39,290,687.41	39,290,687.41
卖出回购金融资产款			
吸收存款及同业存放			

代理买卖证券款			
代理承销证券款			
应付职工薪酬	42,390,764.90	42,390,764.90	
应交税费	24,079,326.97	24,079,326.97	
其他应付款	18,052,899.43	18,052,899.43	
其中：应付利息			
应付股利	400,000.00	400,000.00	
应付手续费及佣金			
应付分保账款			
持有待售负债			
一年内到期的非流动 负债	61,525,334.49	61,525,334.49	
其他流动负债	11,835,493.58	16,317,706.29	4,482,212.71
流动负债合计	1,125,101,135.80	1,125,101,135.80	
非流动负债：			
保险合同准备金			
长期借款			
应付债券			
其中：优先股			
永续债			
租赁负债			
长期应付款			
长期应付职工薪酬			
预计负债			
递延收益	35,855,904.25	35,855,904.25	
递延所得税负债	37,119,637.86	37,119,637.86	
其他非流动负债	10,326,857.44	10,326,857.44	
非流动负债合计	83,302,399.55	83,302,399.55	
负债合计	1,208,403,535.35	1,208,403,535.35	
所有者权益：			
股本	661,417,502.00	661,417,502.00	
其他权益工具			
其中：优先股			
永续债			

资本公积	503,714,835.61	503,714,835.61	
减：库存股			
其他综合收益	1,789,823.32	1,789,823.32	
专项储备			
盈余公积	44,593,201.25	44,593,201.25	
一般风险准备			
未分配利润	142,166,562.11	142,166,562.11	
归属于母公司所有者权益合计	1,353,681,924.29	1,353,681,924.29	
少数股东权益	240,974,418.57	240,974,418.57	
所有者权益合计	1,594,656,342.86	1,594,656,342.86	
负债和所有者权益总计	2,803,059,878.21	2,803,059,878.21	

调整情况说明

母公司资产负债表

单位：元

项目	2019年12月31日	2020年01月01日	调整数
流动资产：			
货币资金	92,245,221.22	92,245,221.22	
交易性金融资产	41,178,635.64	41,178,635.64	
衍生金融资产			
应收票据	4,910,466.63	4,910,466.63	
应收账款	92,600,484.47	91,501,186.85	-1,099,297.62
应收款项融资	50,107,084.46	50,107,084.46	
预付款项	1,615,126.16	1,615,126.16	
其他应收款	18,155,053.34	18,155,053.34	
其中：应收利息			
应收股利			
存货	246,780,633.83	246,780,633.83	
合同资产		1,099,297.62	1,099,297.62
持有待售资产			
一年内到期的非流动资产			
其他流动资产	1,216,462.42	1,216,462.42	
流动资产合计	548,809,168.17	548,809,168.17	
非流动资产：			

债权投资			
其他债权投资			
长期应收款			
长期股权投资	1,080,687,010.30	1,080,687,010.30	
其他权益工具投资			
其他非流动金融资产			
投资性房地产			
固定资产	490,884,533.40	490,884,533.40	
在建工程	12,038,256.50	12,038,256.50	
生产性生物资产			
油气资产			
使用权资产			
无形资产	47,191,939.19	47,191,939.19	
开发支出			
商誉			
长期待摊费用	5,043,427.60	5,043,427.60	
递延所得税资产	7,527,994.37	7,527,994.37	
其他非流动资产	22,381,640.08	22,381,640.08	
非流动资产合计	1,665,754,801.44	1,665,754,801.44	
资产总计	2,214,563,969.61	2,214,563,969.61	
流动负债：			
短期借款	545,378,315.69	545,378,315.69	
交易性金融负债			
衍生金融负债			
应付票据	11,000,000.00	11,000,000.00	
应付账款	141,897,192.87	141,897,192.87	
预收款项	35,705,355.62		-35,705,355.62
合同负债		31,891,752.63	31,891,752.63
应付职工薪酬	12,768,294.08	12,768,294.08	
应交税费	13,741,544.32	13,741,544.32	
其他应付款	3,370,609.86	3,370,609.86	
其中：应付利息			
应付股利			
持有待售负债			

一年内到期的非流动负债	52,080,755.28	52,080,755.28	
其他流动负债	6,067,556.60	9,881,159.59	3,813,602.99
流动负债合计	822,009,624.32	786,747,261.83	-35,262,362.49
非流动负债：			
长期借款			
应付债券			
其中：优先股			
永续债			
租赁负债			
长期应付款			
长期应付职工薪酬			
预计负债			
递延收益	25,342,521.26	25,342,521.26	
递延所得税负债	20,089,367.53	20,089,367.53	
其他非流动负债			
非流动负债合计	45,431,888.79	45,431,888.79	
负债合计	867,441,513.11	867,441,513.11	
所有者权益：			
股本	661,417,502.00	661,417,502.00	
其他权益工具			
其中：优先股			
永续债			
资本公积	514,518,025.12	514,518,025.12	
减：库存股			
其他综合收益			
专项储备			
盈余公积	44,593,201.25	44,593,201.25	
未分配利润	126,593,728.13	126,593,728.13	
所有者权益合计	1,347,122,456.50	1,347,122,456.50	
负债和所有者权益总计	2,214,563,969.61	2,214,563,969.61	

调整情况说明

(4) 2020年起首次执行新收入准则、新租赁准则追溯调整前期比较数据说明

适用 不适用

45、其他

六、税项

1、主要税种及税率

税种	计税依据	税率
增值税	销售货物或提供应税劳务过程中产生的增值额	应税收入按 6%、13% 的税率计算销项税，并按扣除当期允许抵扣的进项税额后的差额计缴增值税。公司出口产品的增值税执行“免、抵、退”政策，退税率为 13%。 [注 1]
城市维护建设税	应缴流转税税额	7%、5%，境外子公司不计缴
企业所得税	应纳税所得额	企业所得税本公司境内子公司按应纳税所得额的 25% 计缴，高新技术企业按应纳税所得额的 15% 计缴，小型微利企业分档扣减应纳税所得额后按 20% 计缴，境外子公司依据其所在国家或地区不同，按照 8.25%、17% 分别计缴。
房产税	从价计征的，按房产原值一次减除 30% 后余值的 1.2% 计缴；从租计征的，按租金收入的 12% 计缴	1.2%、12%
教育费附加	应缴流转税税额	3%，境外子公司不计缴
地方教育附加	应缴流转税税额	2%，境外子公司不计缴

存在不同企业所得税税率纳税主体的，披露情况说明

纳税主体名称	所得税税率
宁波鲍斯能源装备股份有限公司	15%
苏州阿诺精密切削技术有限公司(以下简称“阿诺精密”)	15%
常熟万克精密工具有限公司(以下简称“常熟万克”)	15%
亚狮精密刀具(苏州)有限公司(以下简称“苏州亚狮”)	15%
宁波新世达精密机械有限公司(以下简称“新世达”)	15%
宁波亚路轴业有限公司(以下简称“亚路”)	15%
宁波威克斯液压有限公司(以下简称“威克斯”)	15%
常熟阿诺切削工具有限公司(以下简称“常熟阿诺”)	15%
杭州比诺精密工具有限公司(以下简称“杭州比诺”)	15%
阿诺(北京)精密工具有限公司(以下简称“北京阿诺”)	20%
重庆阿诺威尔刀具有限公司(以下简称“重庆阿诺”)	20%
武汉阿诺精密工具有限公司(以下简称“武汉阿诺”)	20%

济南阿诺刀具有限公司(以下简称“济南阿诺”)	20%
合肥阿诺精密工具有限公司(以下简称“合肥阿诺”)	20%
宁波阿诺精密工具有限公司(以下简称“宁波阿诺”)	20%
烟台阿诺刀具有限公司(以下简称“烟台阿诺”)	20%
贵州阿诺刀具有限公司(以下简称“贵州阿诺”)	20%
广东吉恒纳米科技有限公司(以下简称“广东吉恒”)	20%
苏州锐刀客工业技术服务有限公司(以下简称“锐刀客”)	20%
宁波亚仕特汽车零部件有限公司(以下简称“亚仕特”)	20%
宁波市奉化欣发华宁物资有限公司(以下简称“华宁”)	20%
宁波锋芒工具技术有限公司(以下简称“宁波锋芒”)	20%
苏州阿诺医疗器械有限公司(以下简称“阿诺医疗”)	20%
苏州鲍斯智能制造技术有限公司(以下简称“鲍斯智能”)	20%
苏州机床电器厂有限公司(以下简称“苏州机床”)	20%
ACCESS PRECISION TOOLS PTE LTD	17%
AMERICAN ALBERT HYDRAULIC POWER CO.,LTD	8.25%
除上述以外的其他纳税主体	25%

2、税收优惠

企业名称	证书编号	有效期	优惠所得税税率
本公司	GR202033100273	2020年至2022年	15%
阿诺精密	GR202032004305	2020年至2022年	15%
常熟万克	GR201932003302	2019年至2021年	15%
苏州亚狮	GR201832004005	2018年至2020年	15%
新世达	GR202033100260	2020年至2022年	15%
亚路	GR201933100332	2019年至2021年	15%
威克斯	GR201933100281	2019年至2021年	15%
常熟阿诺	GR201932001664	2019年至2021年	15%
杭州比诺	GR201933002048	2019年至2021年	15%

(1)根据宁波市高新技术企业认定管理工作领导小组下发的《关于公布宁波市2020年第一批高新技术企业名单的通知》(甬高企认领[2021]1号)，本公司被认定为高新技术企业，证书编号GR202033100273，资格有效期3年，故2020至2022年度享受15%的企业所得税优惠税率。

(2)根据江苏省高新技术企业认定管理工作协调小组《关于公示江苏省2020年第三批拟认定高新技术企业名单的通知》，子公司阿诺精密被认定为高新技术企业，证书编号GR202032004305，资格有效期3年，故2020至2022年度享受15%的企业所得税优惠税率。

(3)根据全国高新技术企业认定管理工作领导小组办公室《关于公示江苏省2019年第二批拟认定高新技术企业名单的通知》，子公司常熟万克被认定为高新技术企业，证书编号GR201932003302，资格有效期3年，故2019至2021年度享受15%的企业所得税优惠税率。

(4)根据全国高新技术企业认定管理工作领导小组办公室《关于公示江苏省2018年第二批拟认定高新技术企业名单的通

知》，子公司苏州亚狮被认定为高新技术企业，证书编号GR201832004005，资格有效期3年，故2018至2020年度享受15%的企业所得税优惠税率。

(5)根据宁波市高新技术企业认定管理工作领导小组下发的《关于公布宁波市2020年第一批高新技术企业名单的通知》(甬高企认领[2021]1号)，子公司新世达被认定为高新技术企业，证书编号GR202033100260，资格有效期3年，故2020至2022年度享受15%的企业所得税优惠税率。

(6)根据宁波市高新技术企业认定管理工作领导小组下发的《关于公布宁波市2019年度高新技术企业名单的通知》(甬高企认领[2020]1号)，子公司亚路被认定为高新技术企业，证书编号GR201933100332，资格有效期3年，故2019至2021年度享受15%的企业所得税优惠税率。

(7)根据宁波市高新技术企业认定管理工作领导小组下发的《关于公布宁波市2019年度高新技术企业名单的通知》(甬高企认领[2020]1号)，子公司威克斯被认定为高新技术企业，证书编号GR201933100281，资格有效期3年，故2019至2021年度享受15%的企业所得税优惠税率。

(8)根据全国高新技术企业认定管理工作领导小组办公室《关于公示江苏省2019年第一批拟认定高新技术企业名单的通知》，子公司常熟阿诺被认定为高新技术企业，证书编号GR201932001664，资格有效期3年，故2019至2021年度享受15%的企业所得税优惠税率。

(9)根据全国高新技术企业认定管理工作领导小组办公室《关于公示浙江省2019年第一批拟认定高新技术企业名单的通知》，子公司杭州比诺被认定为高新技术企业，证书编号GR201933002048，资格有效期3年，故2019至2021年度享受15%的企业所得税优惠税率。

(10)重庆阿诺、武汉阿诺、合肥阿诺、济南阿诺、广东吉恒、阿诺医疗、鲍斯智能、苏州机床符合小型微利企业条件，对其年应纳税所得额不超过100万元的部分减按25%计入应纳税所得额，按20%的税率缴纳企业所得税；对其年应纳税所得额超过100万元、不超过300万元的部分减按50%计入应纳税所得额，按20%的税率缴纳企业所得税；

(11)北京阿诺、宁波阿诺、烟台阿诺、贵州阿诺、锐刀客、亚仕特、华宁、宁波锋芒符合小型微利企业条件，对其年应纳税所得额减按25%计入应纳税所得额，按20%的税率缴纳企业所得税。

(三) 其他税收优惠及批文

(1)根据国家税务总局颁布的《关于设备、器具扣除有关企业所得税政策的通知》(财税[2018]54号)及相关规定，本集团在2018年1月1日至2020年12月31日的期间内，新购买的低于500万元的设备可于资产投入使用的次月一次性计入当期成本费用，在计算应纳税所得额时扣除，不再分年度计算折旧。

(2)根据财政部、税务总局、科技部颁布的《关于提高研究开发费用税前加计扣除的通知》(财税[2018]99号)及相关规定，在2018年1月1日至2020年12月31日期间，本集团实际发生的研发费用，未形成无形资产计入当期损益的，在按规定据实扣除的基础上，再按照实际发生额的75%在税前加计扣除；形成无形资产的，按照无形资产成本的175%在税前摊销。

3、其他

[注1]孙公司ACCESS PRECISION TOOLS PTE LTD、AMERICAN ALBERT HYDRAULIC POWER CO.,LTD无需缴纳增值税；

七、合并财务报表项目注释

1、货币资金

单位：元

项目	期末余额	期初余额
库存现金	581,744.06	420,614.33
银行存款	225,474,100.45	241,176,471.95
其他货币资金	8,960,505.11	4,103,115.16

合计	235,016,349.62	245,700,201.44
其中：存放在境外的款项总额	8,081,067.06	14,309,198.87

其他说明

1.其他货币资金期末余额包括保函保证金291,950.81元，票据保证金8,448,000.00元，支付宝账户余额58.62元，阿里账户余额220,495.68元。

2.外币货币资金明细情况详见本附注第十二节“财务报告”七“合并财务报表项目注释”之82“外币货币性项目”。

2、交易性金融资产

单位：元

项目	期末余额	期初余额
以公允价值计量且其变动计入当期损益的金融资产		41,178,635.64
其中：		
权益工具投资		41,178,635.64
其中：		
合计		41,178,635.64

其他说明：

3、衍生金融资产

单位：元

项目	期末余额	期初余额

其他说明：

4、应收票据

(1) 应收票据分类列示

单位：元

项目	期末余额	期初余额
银行承兑票据	22,597,344.79	15,373,558.43
商业承兑票据	29,733,565.47	12,941,349.86
合计	52,330,910.26	28,314,908.29

单位：元

类别	期末余额					期初余额				
	账面余额		坏账准备		账面价值	账面余额		坏账准备		账面价值
	金额	比例	金额	计提比例		金额	比例	金额	计提比例	

其中：										
按组合计提坏账准备的应收票据	54,059,864.51	100.00%	1,728,954.25	3.20%	52,330,910.26	28,996,031.97	100.00%	681,123.68	2.35%	28,314,908.29
其中：										
合计	54,059,864.51	100.00%	1,728,954.25	3.20%	52,330,910.26	28,996,031.97	100.00%	681,123.68	2.35%	28,314,908.29

按单项计提坏账准备：

单位：元

名称	期末余额			
	账面余额	坏账准备	计提比例	计提理由

按组合计提坏账准备：

单位：元

名称	期末余额		
	账面余额	坏账准备	计提比例
银行承兑汇票	22,597,344.79		
商业承兑汇票	31,462,519.72	1,728,954.25	5.50%
合计	54,059,864.51	1,728,954.25	--

确定该组合依据的说明：

用以确定本期坏账准备计提金额以及评估金融工具的信用风险自初始确认后是否已显著增加等事项所采用的依据、输入值、假设等信息详见附注第十二节“财务报告”十“与金融工具相关的风险”(二)“信用风险”。

按组合计提坏账准备：

单位：元

名称	期末余额		
	账面余额	坏账准备	计提比例

确定该组合依据的说明：

如是按照预期信用损失一般模型计提应收票据坏账准备，请参照其他应收款的披露方式披露坏账准备的相关信息：

适用 不适用

(2) 本期计提、收回或转回的坏账准备情况

本期计提坏账准备情况：

单位：元

类别	期初余额	本期变动金额				期末余额
		计提	收回或转回	核销	其他	
按组合计提坏账准备	681,123.68	1,124,031.51			-76,200.94	1,728,954.25
合计	681,123.68	1,124,031.51			-76,200.94	1,728,954.25

其中本期坏账准备收回或转回金额重要的：

适用 不适用

(3) 期末公司已质押的应收票据

单位：元

项目	期末已质押金额
----	---------

(4) 期末公司已背书或贴现且在资产负债表日尚未到期的应收票据

单位：元

项目	期末终止确认金额	期末未终止确认金额
银行承兑票据		9,750,604.21
商业承兑票据		8,075,155.28
合计		17,825,759.49

(5) 期末公司因出票人未履约而将其转应收账款的票据

单位：元

项目	期末转应收账款金额
----	-----------

其他说明

(6) 本期实际核销的应收票据情况

单位：元

项目	核销金额
----	------

其中重要的应收票据核销情况：

单位：元

单位名称	应收票据性质	核销金额	核销原因	履行的核销程序	款项是否由关联交易产生
------	--------	------	------	---------	-------------

应收票据核销说明：

5、应收账款

(1) 应收账款分类披露

单位：元

类别	期末余额				账面价值	期初余额				账面价值
	账面余额		坏账准备			账面余额		坏账准备		
	金额	比例	金额	计提比		金额	比例	金额	计提比例	

				例						
按单项计提坏账准备的应收账款	5,677,239.58	1.12%	5,677,239.58	100.00%		5,822,643.44	1.47%	3,278,908.84	56.31%	2,543,734.60
其中:										
按组合计提坏账准备的应收账款	499,120,679.25	98.88%	44,556,360.17	8.93%	454,564,319.08	390,925,347.86	98.53%	42,857,166.80	10.96%	348,068,181.06
其中:										
合计	504,797,918.83	100.00%	50,233,599.75	9.95%	454,564,319.08	396,747,991.30	100.00%	46,136,075.64	11.63%	350,611,915.66

按单项计提坏账准备:

单位: 元

名称	期末余额			
	账面余额	坏账准备	计提比例	计提理由
客户一	4,875,000.00	4,875,000.00	100.00%	客户已破产
客户二	246,416.19	246,416.19	100.00%	催款长期未回, 已胜诉
客户三	555,823.39	555,823.39	100.00%	客户暂无力支付
合计	5,677,239.58	5,677,239.58	--	--

按单项计提坏账准备:

单位: 元

名称	期末余额			
	账面余额	坏账准备	计提比例	计提理由

按组合计提坏账准备:

单位: 元

名称	期末余额		
	账面余额	坏账准备	计提比例
账龄组合	499,120,679.25	44,556,360.17	8.93%
合计	499,120,679.25	44,556,360.17	--

确定该组合依据的说明:

用以确定本期坏账准备计提金额以及评估金融工具的信用风险自初始确认后是否已显著增加等事项所采用的依据、输入值、假设等信息详见附注第十二节“财务报告”十“与金融工具相关的风险”(二)“信用风险”。

按组合计提坏账准备:

单位: 元

名称	期末余额		
	账面余额	坏账准备	计提比例

确定该组合依据的说明:

如是按照预期信用损失一般模型计提应收账款坏账准备, 请参照其他应收款的披露方式披露坏账准备的相关信息:

□ 适用 √ 不适用

按账龄披露

单位：元

账龄	账面余额
1 年以内（含 1 年）	455,134,316.07
1 至 2 年	24,343,506.37
2 至 3 年	6,726,308.17
3 年以上	18,593,788.22
3 至 4 年	2,460,979.35
4 至 5 年	616,099.99
5 年以上	15,516,708.88
合计	504,797,918.83

(2) 本期计提、收回或转回的坏账准备情况

本期计提坏账准备情况：

单位：元

类别	期初余额	本期变动金额				期末余额
		计提	收回或转回	核销	其他	
按单项计提坏账准备	3,278,908.84	4,107,285.74		1,708,955.00		5,677,239.58
按组合计提坏账准备	42,857,166.80	5,779,394.96		3,707,467.23	-372,734.36	44,556,360.17
合计	46,136,075.64	9,886,680.70		5,416,422.23	-372,734.36	50,233,599.75

其中本期坏账准备收回或转回金额重要的：

单位：元

单位名称	收回或转回金额	收回方式

(3) 本期实际核销的应收账款情况

单位：元

项目	核销金额
实际核销的应收账款	5,416,422.23

其中重要的应收账款核销情况：

单位：元

单位名称	应收账款性质	核销金额	核销原因	履行的核销程序	款项是否由关联交易产生

应收账款核销说明:

(4) 按欠款方归集的期末余额前五名的应收账款情况

单位: 元

单位名称	应收账款期末余额	占应收账款期末余额合计数的比例	坏账准备期末余额
客户 1	37,583,846.31	7.45%	1,879,192.32
客户 2	23,255,920.00	4.61%	1,162,796.00
客户 3	14,453,000.00	2.86%	722,650.00
客户 4	12,775,430.00	2.53%	638,771.50
客户 5	11,562,400.00	2.29%	578,120.00
合计	99,630,596.31	19.74%	

(5) 因金融资产转移而终止确认的应收账款

(6) 转移应收账款且继续涉入形成的资产、负债金额

其他说明:

期末外币应收账款情况详见本附注第十二节“财务报告”七“合并财务报表项目注释”之82“外币货币性项目”之说明。

6、应收款项融资

单位: 元

项目	期末余额	期初余额
银行承兑汇票	113,930,776.35	110,404,382.11
合计	113,930,776.35	110,404,382.11

应收款项融资本期增减变动及公允价值变动情况

适用 不适用

单位: 元

项目	期初数	本期成本变动	本期公允价值变动	期末数
银行承兑汇票	110,404,382.11	3,526,394.24	-	113,930,776.35

续上表:

项目	期初成本	期末成本	累计公允价值变动	累计在其他综合收益中确认的损失准备
银行承兑汇票	110,404,382.11	113,930,776.35	-	-

如是按照预期信用损失一般模型计提应收款项融资减值准备, 请参照其他应收款的披露方式披露减值准备的相关信息:

适用 不适用

其他说明:

期末公司已背书或者贴现且在资产负债表日尚未到期的应收款项融资

项目	期末终止确认金额	期末未终止确认金额
银行承兑汇票	318,691,736.16	-

7、预付款项

(1) 预付款项按账龄列示

单位：元

账龄	期末余额		期初余额	
	金额	比例	金额	比例
1 年以内	11,045,480.19	92.74%	9,816,222.01	88.72%
1 至 2 年	356,111.36	2.99%	1,033,179.10	9.34%
2 至 3 年	465,486.63	3.91%	93,645.05	0.85%
3 年以上	43,041.36	0.36%	120,757.21	1.09%
合计	11,910,119.54	--	11,063,803.37	--

账龄超过 1 年且金额重要的预付款项未及时结算原因的说明：

期末无账龄超过1年且金额重大的预付款项

(2) 按预付对象归集的期末余额前五名的预付款情况

本公司期末预付款项余额前五名累计金额为6,175,238.64元，占预付款项余额的比例为51.85%。

其他说明：

期末未发现预付款项存在明显减值迹象，故未计提减值准备。

8、其他应收款

单位：元

项目	期末余额	期初余额
其他应收款	28,759,560.59	31,676,188.81
合计	28,759,560.59	31,676,188.81

(1) 应收利息

1) 应收利息分类

单位：元

项目	期末余额	期初余额
----	------	------

2) 重要逾期利息

单位：元

借款单位	期末余额	逾期时间	逾期原因	是否发生减值及其判断依据
------	------	------	------	--------------

其他说明：

3) 坏账准备计提情况

□ 适用 √ 不适用

(2) 应收股利

1) 应收股利分类

单位：元

项目(或被投资单位)	期末余额	期初余额
------------	------	------

2) 重要的账龄超过 1 年的应收股利

单位：元

项目(或被投资单位)	期末余额	账龄	未收回的原因	是否发生减值及其判断依据
------------	------	----	--------	--------------

3) 坏账准备计提情况

□ 适用 √ 不适用

其他说明：

(3) 其他应收款

1) 其他应收款按款项性质分类情况

单位：元

款项性质	期末账面余额	期初账面余额
保证金	2,341,302.80	14,017,360.61
暂付款	5,127,862.66	10,544,599.79
暂借款	12,583,240.69	8,800,000.00
股权转让款	10,461,750.00	4,510,400.00
备用金	4,529,685.51	2,052,332.09
退税款	1,334,825.48	1,562,736.14

合计	36,378,667.14	41,487,428.63
----	---------------	---------------

2) 坏账准备计提情况

单位：元

坏账准备	第一阶段	第二阶段	第三阶段	合计
	未来 12 个月预期信用损失	整个存续期预期信用损失 (未发生信用减值)	整个存续期预期信用损失 (已发生信用减值)	
2020 年 1 月 1 日余额	308,427.83	9,502,811.99		9,811,239.82
2020 年 1 月 1 日余额在 本期	——	——	——	——
本期计提	-259,949.56	2,081,871.10		1,821,921.54
本期转回		3,500,000.00		3,500,000.00
本期转销		413,878.15		413,878.15
其他变动		-100,176.66		-100,176.66
2020 年 12 月 31 日余额	48,478.27	7,570,628.28		7,619,106.55

损失准备本期变动金额重大的账面余额变动情况

 适用 不适用

按账龄披露

单位：元

账龄	账面余额
1 年以内（含 1 年）	19,733,995.48
1 至 2 年	12,190,936.20
2 至 3 年	767,030.00
3 年以上	3,686,705.46
3 至 4 年	444,477.31
4 至 5 年	179,333.77
5 年以上	3,062,894.38
合计	36,378,667.14

3) 本期计提、收回或转回的坏账准备情况

本期计提坏账准备情况：

单位：元

类别	期初余额	本期变动金额				期末余额
		计提	收回或转回	核销	其他	
按单项计提坏账	3,500,000.00	130,525.35	3,500,000.00			130,525.35

准备						
按组合计提坏账准备	6,311,239.82	1,691,396.19		413,878.15	-100,176.66	7,488,581.20
合计	9,811,239.82	1,821,921.54	3,500,000.00	413,878.15	-100,176.66	7,619,106.55

1) 期末按单项计提坏账准备的其他应收款

单位名称	账面余额	坏账准备	计提比例(%)	理由
单位1	130,525.35	130,525.35	100	企业违约，与对方公司的租赁押金无法收回

2) 期末按组合计提坏账准备的其他应收款

组合	账面余额	坏账准备	计提比例(%)
账龄组合	36,248,141.79	7,488,581.20	20.66

用以确定本期坏账准备计提金额以及评估金融工具的信用风险自初始确认后是否已显著增加等事项所采用的依据、输入值、假设等信息详见附注第十二节“财务报告”十“与金融工具相关的风险”(二)“信用风险”。

其中本期坏账准备转回或收回金额重要的：

单位：元

单位名称	转回或收回金额	收回方式

4) 本期实际核销的其他应收款情况

单位：元

项目	核销金额
实际核销的其他应收款	413,878.15

其中重要的其他应收款核销情况：

单位：元

单位名称	其他应收款性质	核销金额	核销原因	履行的核销程序	款项是否由关联交易产生

其他应收款核销说明：

5) 按欠款方归集的期末余额前五名的其他应收款情况

单位：元

单位名称	款项的性质	期末余额	账龄	占其他应收款期末余额合计数的比例	坏账准备期末余额
阿诺(沈阳)精密工具有限公司	暂借款	7,040,000.00	1-2年	19.35%	1,408,000.00
徐军	股权转让款	4,120,000.00	1年以内	11.33%	206,000.00
成都阿诺刀具有限公司	暂借款	4,000,000.00	1-2年	11.00%	800,000.00
奉化市东郊经济开	暂付款	2,640,000.00	3年以上	7.26%	2,640,000.00

发公司					
邓军	股权转让款	2,341,750.00	1 年以内	6.44%	117,087.50
合计	--	20,141,750.00	--	55.38%	5,171,087.50

6) 涉及政府补助的应收款项

单位：元

单位名称	政府补助项目名称	期末余额	期末账龄	预计收取的时间、金额及依据
增值税即征即退	增值税退税	978,400.15	1 年以内	已于 2021 年 1 月 27 日收到

7) 因金融资产转移而终止确认的其他应收款

8) 转移其他应收款且继续涉入形成的资产、负债金额

其他说明：

期末外币其他应收款情况详见附注第十二节“财务报告”七“合并财务报表项目注释”之 82“外币货币性项目”。

9、存货

公司是否需要遵守房地产行业的披露要求

否

(1) 存货分类

单位：元

项目	期末余额			期初余额		
	账面余额	存货跌价准备或合同履约成本减值准备	账面价值	账面余额	存货跌价准备或合同履约成本减值准备	账面价值
原材料	101,866,732.49	973,173.94	100,893,558.55	77,209,508.52	1,065,705.64	76,143,802.88
在产品	83,791,853.46		83,791,853.46	70,281,134.34		70,281,134.34
库存商品	202,468,355.62	27,462,772.49	175,005,583.13	202,439,339.17	16,232,647.54	186,206,691.63
发出商品	113,895,930.92	7,895,187.17	106,000,743.75	105,861,611.63	6,214,916.14	99,646,695.49
委托加工物资	3,456,642.20		3,456,642.20	1,852,431.12		1,852,431.12
低值易耗品	399,521.04		399,521.04	413,622.44		413,622.44
合计	505,879,035.73	36,331,133.60	469,547,902.13	458,057,647.22	23,513,269.32	434,544,377.90

(2) 存货跌价准备和合同履约成本减值准备

单位：元

项目	期初余额	本期增加金额		本期减少金额		期末余额
		计提	其他	转回或转销	其他	
原材料	1,065,705.64			92,531.70		973,173.94
库存商品	16,232,647.54	20,956,711.69	-7,218.97	9,719,367.77		27,462,772.49
发出商品	6,214,916.14	4,159,183.36		2,478,912.33		7,895,187.17
合计	23,513,269.32	25,115,895.05	-7,218.97	12,290,811.80		36,331,133.60

(2) 本期计提、转回情况说明

类别	确定可变现净值的具体依据	本期转回存货跌价准备和合同履约成本减值准备的原因	本期转回金额占该项存货期末余额的比例(%)
原材料	以所生产的产成品的预计售价减去完工时发生的成本、估计的销售费用和相关税费后的金额	随销售结转至营业成本	-
库存商品	估计售价减去估计的销售费用和相关税费	随销售结转至营业成本	-
发出商品	估计售价减去估计的销售费用和相关税费	随销售结转至营业成本	-

(3) 存货期末余额含有借款费用资本化金额的说明

(4) 合同履约成本本期摊销金额的说明

10、合同资产

单位：元

项目	期末余额			期初余额		
	账面余额	减值准备	账面价值	账面余额	减值准备	账面价值
质保金	4,782,082.61	239,104.13	4,542,978.48	1,157,155.39	57,857.77	1,099,297.62
合计	4,782,082.61	239,104.13	4,542,978.48	1,157,155.39	57,857.77	1,099,297.62

合同资产的账面价值在本期内发生的重大变动金额和原因：

单位：元

项目	变动金额	变动原因
----	------	------

如是按照预期信用损失一般模型计提合同资产坏账准备，请参照其他应收款的披露方式披露坏账准备的相关信息：

 适用 不适用

本期合同资产计提减值准备情况

单位：元

项目	本期计提	本期转回	本期转销/核销	原因
质保金	181,246.36			按照预期信用损失计提减值准备

合计	181,246.36			--
----	------------	--	--	----

其他说明：

11、持有待售资产

单位：元

项目	期末账面余额	减值准备	期末账面价值	公允价值	预计处置费用	预计处置时间
----	--------	------	--------	------	--------	--------

其他说明：

12、一年内到期的非流动资产

单位：元

项目	期末余额	期初余额
一年内到期的长期应收款		347,061.83
合计		347,061.83

重要的债权投资/其他债权投资

单位：元

债权项目	期末余额				期初余额			
	面值	票面利率	实际利率	到期日	面值	票面利率	实际利率	到期日

其他说明：

13、其他流动资产

单位：元

项目	期末余额	期初余额
合同取得成本	180,328.45	
待抵扣及认证增值税进项税	12,184,988.70	10,399,249.42
预缴所得税款	3,142,617.79	3,532,532.87
待摊房租费	1,259,475.29	1,268,652.68
其他待摊费用	1,355,302.82	1,999,293.78
合计	18,122,713.05	17,199,728.75

其他说明：

合同取得成本

项目	期初数	本期增加	本期摊销	本期计提减值	期末数
中标服务费	-	180,328.45	-	-	180,328.45

期末未发现其他流动资产存在明显减值迹象，故未计提减值准备。

14、债权投资

单位：元

项目	期末余额			期初余额		
	账面余额	减值准备	账面价值	账面余额	减值准备	账面价值

重要的债权投资

单位：元

债权项目	期末余额				期初余额			
	面值	票面利率	实际利率	到期日	面值	票面利率	实际利率	到期日

减值准备计提情况

单位：元

坏账准备	第一阶段	第二阶段	第三阶段	合计
	未来 12 个月预期信用损失	整个存续期预期信用损失 (未发生信用减值)	整个存续期预期信用损失 (已发生信用减值)	
2020 年 1 月 1 日余额在 本期	—	—	—	—

损失准备本期变动金额重大的账面余额变动情况

适用 不适用

其他说明：

15、其他债权投资

单位：元

项目	期初余额	应计利息	本期公允价值变动	期末余额	成本	累计公允价值变动	累计在其他综合收益中确认的损失准备	备注
----	------	------	----------	------	----	----------	-------------------	----

重要的其他债权投资

单位：元

其他债权项目	期末余额				期初余额			
	面值	票面利率	实际利率	到期日	面值	票面利率	实际利率	到期日

减值准备计提情况

单位：元

坏账准备	第一阶段	第二阶段	第三阶段	合计
	未来 12 个月预期信用损失	整个存续期预期信用损失 (未发生信用减值)	整个存续期预期信用损失 (已发生信用减值)	
2020 年 1 月 1 日余额在 本期	—	—	—	—

损失准备本期变动金额重大的账面余额变动情况

适用 不适用

其他说明：

16、长期应收款

(1) 长期应收款情况

单位：元

项目	期末余额			期初余额			折现率区间
	账面余额	坏账准备	账面价值	账面余额	坏账准备	账面价值	
融资租赁款	448,039.84		448,039.84	418,139.20		418,139.20	
其中：未实现融资收益	6,131.06		6,131.06	3,527.74		3,527.74	
合计	448,039.84		448,039.84	418,139.20		418,139.20	--

坏账准备减值情况

单位：元

坏账准备	第一阶段	第二阶段	第三阶段	合计
	未来 12 个月预期信用损失	整个存续期预期信用损失 (未发生信用减值)	整个存续期预期信用损失 (已发生信用减值)	
2020 年 1 月 1 日余额在 本期	—	—	—	—

损失准备本期变动金额重大的账面余额变动情况

适用 不适用

(2) 因金融资产转移而终止确认的长期应收款

(3) 转移长期应收款且继续涉入形成的资产、负债金额

其他说明

17、长期股权投资

单位：元

被投资单位	期初余额 (账面价值)	本期增减变动							期末余额 (账面价值)	减值准备 期末余额
		追加投资	减少投资	权益法下 确认的投资 损益	其他综合 收益调整	其他权益 变动	宣告发放 现金股利 或利润	计提减值 准备		
一、合营企业										
二、联营企业										

东莞市正旭新能源设备科技有限公司	21,902,049.73		19,332,481.32	-2,569,568.41							
浙江高领新能源科技有限公司	17,592,116.28			-7,149,786.32				9,670,000.00		772,329.96	9,670,000.00
浙江佳成机械有限公司	4,069,995.39			-462,485.69				1,762,800.00		1,844,709.70	1,762,800.00
苏州强时压缩机有限公司	4,894,399.21		6,310,566.09	1,416,166.88							
北京虎渡能源科技有限公司	11,864,163.98			-369,250.74						11,494,913.24	
宁波鲍斯能源装备销售服务有限公司	2,039,063.16			250,366.10						2,289,429.26	
江西鲍斯能源装备销售服务有限公司	1,376,914.38			-4,954.38						1,371,960.00	
河南鲍斯销售服务有限公司	732,260.77			40,514.82						772,775.59	
鲍斯销售服务（广东）有限公司	431,659.47			-242,514.62						189,144.85	
福州鲍斯设备销售服务有限公司	876,243.03			-819,392.32						56,850.71	
四川阿诺航空科技有限责任公司		250,000.00		-107,667.92						142,332.08	
陕西阿诺		600,000.00		-51,256.7						548,743.2	

精密切削技术有限公司		0		7						3	
常州阿诺精密切削技术有限公司		300,000.00		-300,000.00							
小计	65,778,865.40	1,150,000.00	25,643,047.41	-10,317,048.20				11,432,800.00		19,483,188.62	11,432,800.00
合计	65,778,865.40	1,150,000.00	25,643,047.41	-10,317,048.20				11,432,800.00		19,483,188.62	11,432,800.00

其他说明

18、其他权益工具投资

单位：元

项目	期末余额	期初余额
可供出售权益工具	11,000,000.00	1,000,000.00
合计	11,000,000.00	1,000,000.00

分项披露本期非交易性权益工具投资

单位：元

项目名称	确认的股利收入	累计利得	累计损失	其他综合收益转入留存收益的金额	指定为以公允价值计量且其变动计入其他综合收益的原因	其他综合收益转入留存收益的原因
苏州创元高新创业投资有限公司	158,654.20	158,654.20				
上海华熵能源科技有限公司						
合计	158,654.20	158,654.20				

其他说明：

19、其他非流动金融资产

单位：元

项目	期末余额	期初余额
----	------	------

其他说明：

20、投资性房地产

(1) 采用成本计量模式的投资性房地产

√ 适用 □ 不适用

单位：元

项目	房屋、建筑物	土地使用权	在建工程	合计
一、账面原值				
1.期初余额	452,180.09	43,005.57		495,185.66
2.本期增加金额				
(1) 外购				
(2) 存货\固定资产 \在建工程转入				
(3) 企业合并增加				
3.本期减少金额	452,180.09	43,005.57		495,185.66
(1) 处置				
(2) 其他转出	452,180.09	43,005.57		495,185.66
4.期末余额				
二、累计折旧和累计摊销				
1.期初余额	160,245.01	12,113.24		172,358.25
2.本期增加金额				
(1) 计提或摊销				
3.本期减少金额	160,245.01	12,113.24		172,358.25
(1) 处置				
(2) 其他转出	160,245.01	12,113.24		172,358.25
4.期末余额				
三、减值准备				
1.期初余额				
2.本期增加金额				
(1) 计提				

3、本期减少金额				
(1) 处置				
(2) 其他转出				
4.期末余额				
四、账面价值				
1.期末账面价值				
2.期初账面价值	291,935.08	30,892.33		322,827.41

(2) 采用公允价值计量模式的投资性房地产

适用 不适用

(3) 未办妥产权证书的投资性房地产情况

单位：元

项目	账面价值	未办妥产权证书原因
----	------	-----------

其他说明

期末未发现投资性房地产存在明显减值迹象，故未计提减值准备。

期末投资性房地产均未用于担保。

期末投资性房地产均已办妥产权证书。

21、固定资产

单位：元

项目	期末余额	期初余额
固定资产	968,331,201.19	918,357,807.59
合计	968,331,201.19	918,357,807.59

(1) 固定资产情况

单位：元

项目	房屋及建筑物	机器设备	运输工具	电子及其他设备	合计
一、账面原值：					
1.期初余额	290,570,800.65	993,151,555.53	31,762,263.04	36,640,620.24	1,352,125,239.46
2.本期增加金额	4,539,794.88	157,631,026.51	4,943,291.21	8,917,500.96	176,031,613.56
(1) 购置	4,780,816.80	83,967,017.95	4,943,291.21	9,111,934.23	102,803,060.19
(2) 在建工程转入		75,071,414.93			75,071,414.93

(3) 企业合并增加					
(4) 其他	-241,021.92	-1,407,406.37		-194,433.27	-1,842,861.56
3.本期减少金额		18,861,899.51	1,696,222.71	2,162,905.43	22,721,027.65
(1) 处置或报废		15,114,926.58	1,523,605.71	1,745,698.29	18,384,230.58
(2) 其他		3,746,972.93	172,617.00	417,207.14	4,336,797.07
4.期末余额	295,110,595.53	1,131,920,682.53	35,009,331.54	43,395,215.77	1,505,435,825.37
二、累计折旧					
1.期初余额	44,562,506.85	355,045,870.48	13,992,971.94	19,715,869.55	433,317,218.82
2.本期增加金额	13,794,869.99	93,326,966.80	4,066,177.07	5,487,685.05	116,675,698.91
(1) 计提	13,793,309.79	94,502,567.68	4,066,177.07	5,678,327.68	118,040,382.22
(2) 其他	1,560.20	-1,175,600.88		-190,642.63	-1,364,683.31
3.本期减少金额		10,295,890.46	1,397,495.41	1,623,849.44	13,317,235.31
(1) 处置或报废		8,915,848.23	1,230,056.92	1,425,998.77	11,571,903.92
(2) 其他		1,380,042.23	167,438.49	197,850.67	1,745,331.39
4.期末余额	58,357,376.84	438,076,946.82	16,661,653.60	23,579,705.16	536,675,682.42
三、减值准备					
1.期初余额		450,213.05			450,213.05
2.本期增加金额					
(1) 计提					
3.本期减少金额		21,271.29			21,271.29
(1) 处置或报废		21,271.29			21,271.29
4.期末余额		428,941.76			428,941.76
四、账面价值					
1.期末账面价值	236,753,218.69	693,414,793.95	18,347,677.94	19,815,510.61	968,331,201.19
2.期初账面价值	246,008,293.80	637,655,472.00	17,769,291.10	16,924,750.69	918,357,807.59

(2) 暂时闲置的固定资产情况

单位：元

项目	账面原值	累计折旧	减值准备	账面价值	备注
----	------	------	------	------	----

(3) 通过融资租赁租入的固定资产情况

单位：元

项目	账面原值	累计折旧	减值准备	账面价值
运输工具	813,247.86	708,501.64		104,746.22

(4) 通过经营租赁租出的固定资产

单位：元

项目	期末账面价值

(5) 未办妥产权证书的固定资产情况

单位：元

项目	账面价值	未办妥产权证书的原因
江口一号厂房	25,174,306.36	办理中
江口二号厂房	13,886,847.88	办理中
江口三号厂房	14,333,277.27	办理中
江口八号厂房	4,663,245.25	办理中
江口研发大楼	22,045,351.13	办理中
江口厂房六	19,977,754.40	办理中
济南中德高科厂房	6,192,306.81	办理中
小 计	106,273,089.10	

其他说明

(6) 固定资产清理

单位：元

项目	期末余额	期初余额

其他说明

1. 固定资产减值准备计提原因和依据说明

因部分机器设备发生损坏或技术陈旧，难以正常使用，期末按照其可收回金额低于账面价值的差额计提减值准备。

2. 期末用于借款抵押的固定资产，详见本财务报表附注十四（一）重要承诺事项之说明。

22、在建工程

单位：元

项目	期末余额	期初余额
在建工程	38,112,027.10	35,750,944.32

合计	38,112,027.10	35,750,944.32
----	---------------	---------------

(1) 在建工程情况

单位：元

项目	期末余额			期初余额		
	账面余额	减值准备	账面价值	账面余额	减值准备	账面价值
房屋建设工程	19,900,196.31		19,900,196.31	18,480,384.97		18,480,384.97
设备安装工程	18,211,830.79		18,211,830.79	17,270,559.35		17,270,559.35
合计	38,112,027.10		38,112,027.10	35,750,944.32		35,750,944.32

(2) 重要在建工程项目本期变动情况

单位：元

项目名称	预算数	期初余额	本期增加金额	本期转入固定资产金额	本期其他减少金额	期末余额	工程累计投入占预算比例	工程进度	利息资本化累计金额	其中：本期利息资本化金额	本期利息资本化率	资金来源

(3) 本期计提在建工程减值准备情况

单位：元

项目	本期计提金额	计提原因

其他说明

期末未发现在建工程存在明显减值迹象，故未计提减值准备。

期末无用于借款抵押的在建工程。

(4) 工程物资

单位：元

项目	期末余额			期初余额		
	账面余额	减值准备	账面价值	账面余额	减值准备	账面价值

其他说明：

23、生产性生物资产**(1) 采用成本计量模式的生产性生物资产**

□ 适用 √ 不适用

(2) 采用公允价值计量模式的生产性生物资产

适用 不适用

24、油气资产

适用 不适用

25、使用权资产

单位：元

项目		合计
----	--	----

其他说明：

26、无形资产

(1) 无形资产情况

单位：元

项目	土地使用权	专利权	非专利技术	软件	合计
一、账面原值					
1.期初余额	134,930,101.51	27,127,103.26		8,278,882.94	170,336,087.71
2.本期增加金额	43,005.57			902,884.94	945,890.51
(1) 购置				902,884.94	902,884.94
(2) 内部研发					
(3) 企业合并增加					
(4) 其他	43,005.57				43,005.57
3.本期减少金额				111,111.12	111,111.12
(1) 处置					
(2) 其他转出				111,111.12	111,111.12
4.期末余额	134,973,107.08	27,127,103.26		9,070,656.76	171,170,867.10
二、累计摊销					
1.期初余额	14,710,871.96	10,903,122.28		3,445,918.99	29,059,913.23
2.本期增加金	2,905,075.20	3,279,432.04		1,135,279.44	7,319,786.68

额					
(1) 计提	2,892,961.96	3,279,432.04		1,135,279.44	7,307,673.44
(2) 其他	12,113.24				12,113.24
3.本期减少金额				61,467.48	61,467.48
(1) 处置					
(2) 其他				61,467.48	61,467.48
4.期末余额	17,615,947.16	14,182,554.32		4,519,730.95	36,318,232.43
三、减值准备					
1.期初余额				348,500.00	348,500.00
2.本期增加金额					
(1) 计提					
3.本期减少金额					
(1) 处置					
4.期末余额				348,500.00	348,500.00
四、账面价值					
1.期末账面价值	117,357,159.92	12,944,548.94		4,202,425.81	134,504,134.67
2.期初账面价值	120,219,229.55	16,223,980.98		4,484,463.95	140,927,674.48

本期末通过公司内部研发形成的无形资产占无形资产余额的比例。

(2) 未办妥产权证书的土地使用权情况

单位：元

项目	账面价值	未办妥产权证书的原因
----	------	------------

其他说明：

因部分软件版本陈旧，难以正常使用，期末按照其可收回金额低于账面价值的差额计提减值准备。

期末用于借款抵押的无形资产，详见本财务报表附注十四（一）重要承诺事项之说明。

27、开发支出

单位：元

项目	期初余额	本期增加金额			本期减少金额			期末余额
		内部开发支出	其他		确认为无形资产	转入当期损益		
合计								

其他说明

28、商誉

(1) 商誉账面原值

单位：元

被投资单位名称或形成商誉的事项	期初余额	本期增加		本期减少		期末余额
		企业合并形成的	其他	处置	其他	
苏州阿诺精密切削技术有限公司	265,971,502.67					265,971,502.67
常熟万克精密工具有限公司	21,238,477.96					21,238,477.96
苏州吉恒纳米科技有限公司	8,136,733.33					8,136,733.33
宁波新世达精密机械有限公司	203,590,402.80					203,590,402.80
宁波威克斯液压有限公司	49,956,614.17					49,956,614.17
苏州机床电器厂有限公司	33,306,662.67					33,306,662.67
ACCESS PRECISION TOOLS PTE LTD	33,718,065.13					33,718,065.13
宁波长壁液压传动科技有限公司	5,591,611.02					5,591,611.02
宁波亚仕特汽车零部件有限公司	43,288,617.00					43,288,617.00
易加精密工具（天津）有限公		174,632.24				174,632.24

司						
合计	664,798,686.75	174,632.24				664,973,318.99

(2) 商誉减值准备

单位：元

被投资单位名称 或形成商誉的事 项	期初余额	本期增加		本期减少		期末余额
		计提	其他	处置	其他	
宁波新世达精密 机械有限公司	129,306,536.47	74,283,866.33				203,590,402.80
苏州机床电器厂 有限公司	33,306,662.67					33,306,662.67
机械类刀具业务 资产组组合	187,888,763.94					187,888,763.94
宁波亚仕特汽车 零部件有限公司	2,526,949.16	30,991,407.43				33,518,356.59
宁波威克斯液压 有限公司	6,729,099.78					6,729,099.78
电子类刀具业务 资产组	14,069,348.94	19,648,716.19				33,718,065.13
合计	373,827,360.96	124,923,989.95				498,751,350.91

商誉所在资产组或资产组组合的相关信息

1、机械类刀具业务资产组组合

项目	机械类刀具业务资产组组合		
资产组或资产组组合的构成	苏州阿诺精密切削技术有 限公司经营性长期资产	常熟万克精密工具有限公司 经营性长期资产	苏州吉恒纳米科技有限公司 经营性长期资产
资产组或资产组组合的账面价值	193,533,361.59元	49,225,180.22元	71,224,974.68元
资产组或资产组组合的确定方法	因苏州阿诺精密切削技术有限公司、常熟万克精密工具有限公司、苏州吉恒纳米科技 有限公司均从事机械类刀具业务，且该三家公司在生产经营过程中共用技术、客户资 源及采购渠道，形成了协同效应，三家公司所产生的现金流入并不彼此独立，故将该 三家公司的经营性长期资产纳入同一个资产组组合，并针对该资产组组合进行商誉减 值测试。		
资产组或资产组组合是否与购买日、 以前年度商誉减值测试时所确定的资 产组或资产组组合一致	是		
上一会计期间资产组或资产组组合构 成	和本年一致		
前后会计期间资产组或资产组组合构 成变化的主要事实与依据	未发生变化		

2、宁波新世达精密机械有限公司资产组

项目	宁波新世达精密机械有限公司资产组
资产组或资产组组合的构成	宁波新世达精密机械有限公司经营性长期资产
资产组或资产组组合的账面价值	88,887,883.66元
资产组或资产组组合的确定方法	宁波新世达精密机械有限公司生产的产品存在活跃市场，可以带来独立的现金流，可将其认定为一个单独的资产组。
资产组或资产组组合是否与购买日、以前年度商誉减值测试时所确定的资产组或资产组组合一致	是

3、宁波威克斯液压有限公司资产组

项目	宁波威克斯液压有限公司资产组
资产组或资产组组合的构成	宁波威克斯液压有限公司经营性长期资产
资产组或资产组组合的账面价值	31,550,980.39元
资产组或资产组组合的确定方法	宁波威克斯液压有限公司生产的产品存在活跃市场，可以带来独立的现金流，可将其认定为一个单独的资产组。
资产组或资产组组合是否与购买日、以前年度商誉减值测试时所确定的资产组或资产组组合一致	是

4、苏州机床电器厂有限公司资产组

项目	苏州机床电器厂有限公司资产组
资产组或资产组组合的构成	苏州机床电器厂有限公司经营性长期资产
资产组或资产组组合的账面价值	0.00元
资产组或资产组组合的确定方法	资产组可以带来独立的现金流，可将其认定为一个单独的资产组。
资产组或资产组组合是否与购买日、以前年度商誉减值测试时所确定的资产组或资产组组合一致	是

5、电子类刀具业务资产组

项目	电子类刀具业务资产组
资产组或资产组组合的构成	ACCESS PRECISION TOOLS PTE LTD 经营性长期资产
资产组或资产组组合的账面价值	37,673,205.57元
资产组或资产组组合的确定方法	ACCESS PRECISION TOOLS PTE LTD生产的产品存在活跃市场，可以带来独立的现金流，可将其认定为一个单独的资产组。
资产组或资产组组合是否与购买日、以前年度商誉减值测试时所确定的资产组或资产组组合一致	是

6、宁波长壁液压传动科技有限公司资产组

项目	宁波长壁液压传动科技有限公司资产组
资产组或资产组组合的构成	宁波长壁液压传动科技有限公司经营性长期资产
资产组或资产组组合的账面价值	59,361,388.26元
资产组或资产组组合的确定方法	资产组可以带来独立的现金流，可将其认定为一个单独的资产组。
资产组或资产组组合是否与购买日、以前年度商誉减值测试时所确定的资产组或资产组组合一致	是

7、宁波亚仕特汽车零部件有限公司资产组

项目	宁波亚仕特汽车零部件有限公司资产组
----	-------------------

资产组或资产组组合的构成	宁波亚仕特汽车零部件有限公司经营性长期资产
资产组或资产组组合的账面价值	42,411,439.00元
资产组或资产组组合的确定方法	宁波亚仕特汽车零部件有限公司生产的产品存在活跃市场，可以带来独立的现金流，可将其认定为一个单独的资产组。
资产组或资产组组合是否与购买日、以前年度商誉减值测试时所确定的资产组或资产组组合一致	是

说明商誉减值测试过程、关键参数（如预计未来现金流量现值时的预测期增长率、稳定期增长率、利润率、折现率、预测期等）及商誉减值损失的确认方法：

（1）机械类刀具业务资产组组合

1) 商誉减值测试情况：

项目	机械类刀具业务资产组组合
商誉账面余额①	295,521,346.20
期初商誉减值准备余额②	187,888,763.94
商誉的账面价值③=①-②	107,632,582.26
未确认归属于少数股东权益的商誉价值④	22,250,720.71
包含未确认归属于少数股东权益的商誉价值⑤=④+③	129,883,302.97
拆分后分摊至各资产组的包含未确认归属于少数股东权益的商誉价值⑥	129,883,302.97
资产组的账面价值⑦	313,983,516.49
包含整体商誉的资产组的账面价值⑧=⑥+⑦	443,866,819.46
资产组或资产组组合可收回金额 ⑨	484,300,000.00
商誉减值损失(⑩大于0时)⑩=⑧-⑨	-
归属于本公司的商誉减值损失	-

2) 可收回金额的确定方法及依据

资产组组合的可收回金额参考利用天源资产评估有限公司出具的《宁波鲍斯能源装备股份有限公司对合并苏州阿诺精密切削技术有限公司形成的商誉进行减值测试涉及的资产组组合（包含商誉）预计未来现金流量的现值资产评估报告》（天源评报字[2021]第0188号），按其预计未来现金流量的现值确定。

a 重要假设及依据

- ①持续经营假设：假设上述资产组作为经营主体，在所处的外部环境下，按照经营目标，持续经营下去。经营者负责并有能力担当责任；资产组合法经营，并能够获取适当利润，以维持持续经营能力。
- ②国家现行的有关法律、法规及政策，国家宏观经济形势无重大变化；本次交易各方所处地区的政治、经济和社会环境无重大变化；无其他不可预测和不可抗力因素造成的重大不利影响。
- ③假设上述资产组经营者是负责的，且管理层有能力担当其职务；管理团队在预测期内能保持稳定。
- ④假设有关利率、汇率、赋税基准及税率，政策性征收费用等不发生重大变化。
- ⑤假设企业在现有的管理方式和管理水平的基础上，经营范围、经营模式及经营规模不发生重大变化。

b 关键参数

项目名称	关键参数				
	预测期	预测期增长率	稳定期增长率	利润率	折现率
机械类刀具业务资产组组合	2021年-2025年(后续为稳定期)	[注1]	0%	根据预测的收入、成本、费用等计算	13.62%[注1]

[注1]根据苏州阿诺精密切削技术有限公司、常熟万克精密工具有限公司、苏州吉恒纳米科技有限公司已签订的合同、协议、发展规划、历年经营趋势、行业发展趋势、市场竞争情况等因素的综合分析，对评估基准日未来五年的主营业务收入及其相

关的成本、费用、利润忽略经营的波动性进行预测。资产组组合经营主体生产的主要产品金属切削刀具，包括标准刀具和非标刀具，提供的服务主要为修磨服务和涂层服务，根据企业的历史经营趋势，结合行业市场规模、对客户的访谈结果以及2021年第一季度的实际经营情况，对未来年度收入进行测算，机械类刀具业务资产组组合2021年至2025年预计销售收入增长率分别为16.57%、10.73%、8.10%、5.28%、2.28%。采用的折现率是反映当前市场货币时间价值和相关资产组特定风险的税前利率。

(2) 宁波新世达精密机械有限公司资产组

1) 商誉减值测试情况：

项目	宁波新世达精密机械有限公司资产组
商誉账面余额①	203,590,402.80
期初商誉减值准备余额②	129,306,536.47
商誉的账面价值③=①-②	74,283,866.33
未确认归属于少数股东权益的商誉价值④	0.00
包含未确认归属于少数股东权益的商誉价值⑤=④+③	74,283,866.33
拆分后分摊至各资产组的包含未确认归属于少数股东权益的商誉价值⑥	74,283,866.33
资产组的账面价值⑦	88,887,883.66
包含整体商誉的资产组的账面价值⑧=⑥+⑦	163,171,749.99
资产组或资产组组合可收回金额 ⑨	88,500,000.00
商誉减值损失(⑩大于0时)⑩=⑧-⑨	74,671,749.99
归属于本公司的商誉减值损失	74,283,866.33

2) 可收回金额的确定方法及依据

资产组的可收回金额参考利用天源资产评估有限公司出具的《宁波鲍斯能源装备股份有限公司对合并宁波新世达精密机械有限公司形成的商誉进行减值测试涉及的资产组(包含商誉)预计未来现金流量的现值资产评估报告》(天源评报字[2022]第0178号)，按其预计未来现金流量的现值确定。

a 重要假设及依据

- ①持续经营假设：假设上述资产组作为经营主体，在所处的外部环境下，按照经营目标，持续经营下去。经营者负责并有能力担当责任；资产组合法经营，并能够获取适当利润，以维持持续经营能力。
- ②国家现行的有关法律、法规及政策，国家宏观经济形势无重大变化；本次交易各方所处地区的政治、经济和社会环境无重大变化；无其他不可预测和不可抗力因素造成的重大不利影响。
- ③假设上述资产组经营者是负责的，且管理层有能力担当其职务；管理团队在预测期内能保持稳定。
- ④假设有关利率、汇率、赋税基准及税率，政策性征收费用等不发生重大变化。
- ⑤假设企业在现有的管理方式和管理水平的基础上，经营范围、经营模式及经营规模不发生重大变化。

b 关键参数

项目名称	关键参数				
	预测期	预测期增长率	稳定期增长率	利润率	折现率
宁波新世达精密机械有限公司资产组	2021年-2025年(后续为稳定期)	[注1]	0%	根据预测的收入、成本、费用等计算	11.23%[注1]

[注1]根据宁波新世达精密机械有限公司已签订的合同、协议、发展规划、历年经营趋势、行业发展趋势、市场竞争情况等因素的综合分析，对评估基准日未来五年的主营业务收入及其相关的成本、费用、利润忽略经营的波动性进行预测。宁波新世达精密机械有限公司生产的主要产品为高精度蜗杆轴、丝杆轴、常规电机轴等各类精密传动部件。根据企业的历史经营趋势，结合行业市场规模、对客户的访谈结果以及2021年第一季度的实际经营情况，对未来年度收入进行测算，宁波新世达精密机械有限公司2021年至2025年预计销售收入增长率分别为16.47%、7.25%、4.70%、2.83%、0.00%。采用的折现率是反映当前市场货币时间价值和相关资产组特定风险的税前利率。

(3) 宁波威克斯液压有限公司资产组

1) 商誉减值测试情况:

项目	宁波威克斯液压有限公司资产组
商誉账面余额①	49,956,614.17
期初商誉减值准备余额②	6,729,099.78
商誉的账面价值③=①-②	43,227,514.39
未确认归属于少数股东权益的商誉价值④	41,532,317.75
包含未确认归属于少数股东权益的商誉价值⑤=④+③	84,759,832.14
拆分后分摊至各资产组的包含未确认归属于少数股东权益的商誉价值⑥	84,759,832.14
资产组的账面价值⑦	31,550,980.39
包含整体商誉的资产组的账面价值⑧=⑥+⑦	116,310,812.53
资产组或资产组组合可收回金额 ⑨	133,400,000.00
商誉减值损失(⑩大于0时)⑩=⑧-⑨	-
归属于本公司的商誉减值损失	-

2) 可收回金额的确定方法及依据

资产组的可收回金额参考利用天源资产评估有限公司出具的《宁波鲍斯能源装备股份有限公司对合并宁波威克斯液压有限公司形成的商誉进行减值测试涉及的资产组(包含商誉)预计未来现金流量的现值资产评估报告》(天源评报字[2022]第0179号),按其预计未来现金流量的现值确定。

a 重要假设及依据

- ①持续经营假设:假设上述资产组作为经营主体,在所处的外部环境下,按照经营目标,持续经营下去。经营者负责并有能力担当责任;资产组合法经营,并能够获取适当利润,以维持持续经营能力。
- ②国家现行的有关法律、法规及政策,国家宏观经济形势无重大变化;本次交易各方所处地区的政治、经济和社会环境无重大变化;无其他不可预测和不可抗力因素造成的重大不利影响。
- ③假设上述资产组经营者是负责的,且管理层有能力担当其职务;管理团队在预测期内能保持稳定。
- ④假设有关利率、汇率、赋税基准及税率,政策性征收费用等不发生重大变化。
- ⑤假设企业在现有的管理方式和管理水平的基础上,经营范围、经营模式及经营规模不发生重大变化。

b 关键参数

项目名称	关键参数				
	预测期	预测期增长率	稳定期增长率	利润率	折现率
宁波威克斯液压有限公司资产组	2021年-2025年(后续为稳定期)	[注1]	0%	根据预测的收入、成本、费用等计算	13.79%[注1]

[注1]根据宁波威克斯液压有限公司已签订的合同、协议、发展规划、历年经营趋势、行业发展趋势、市场竞争情况等因素的综合分析,对评估基准日未来五年的主营业务收入及其相关的成本、费用、利润忽略经营的波动性进行预测。宁波威克斯液压有限公司主要产品为自制泵配套的伺服系统和控制系统,根据企业的历史经营趋势,结合行业市场规模、对客户的访谈结果以及2021年第一季度的实际经营情况,对未来年度收入进行测算,宁波威克斯液压有限公司2021年至2025年预计销售收入增长率分别为18.92%、11.91%、7.95%、2.98%、2.00%。采用的折现率是反映当前市场货币时间价值和相关资产组特定风险的税前利率。

(4) 电子类刀具业务资产组

1) 商誉减值测试情况:

项目	电子类刀具业务资产组
商誉账面余额①	33,718,065.13
期初商誉减值准备余额②	14,069,348.94
商誉的账面价值③=①-②	19,648,716.19

未确认归属于少数股东权益的商誉价值④	10,580,077.94
包含未确认归属于少数股东权益的商誉价值⑤=④+③	30,228,794.13
拆分后分摊至各资产组的包含未确认归属于少数股东权益的商誉价值⑥	30,228,794.13
资产组的账面价值⑦	37,673,205.57
包含整体商誉的资产组的账面价值⑧=⑥+⑦	67,901,999.70
资产组或资产组组合可收回金额 ⑨	36,800,000.00
商誉减值损失(⑩大于0时)⑩=⑧-⑨	31,101,999.70
归属于本公司的商誉减值损失	19,648,716.19

2) 可收回金额的确定方法及依据

资产组的可收回金额参考利用天源资产评估有限公司出具的《宁波鲍斯能源装备股份有限公司对合并ACCESS PRECISION TOOLS PTE LTD形成的商誉进行减值测试涉及的资产组组合（包含商誉）预计未来现金流量的现值资产评估报告》（天源评报字[2021]第0187号），按其预计未来现金流量的现值确定。

a 重要假设及依据

- ①持续经营假设：假设上述资产组作为经营主体，在所处的外部环境下，按照经营目标，持续经营下去。经营者负责并有能力担当责任；资产组合法经营，并能够获取适当利润，以维持持续经营能力。
- ②国家现行的有关法律、法规及政策，国家宏观经济形势无重大变化；本次交易各方所处地区的政治、经济和社会环境无重大变化；无其他不可预测和不可抗力因素造成的重大不利影响。
- ③假设上述资产组经营者是负责的，且管理层有能力担当其职务；管理团队在预测期内能保持稳定。
- ④假设有关利率、汇率、赋税基准及税率，政策性征收费用等不发生重大变化。
- ⑤假设企业在现有的管理方式和管理水平的基础上，经营范围、经营模式及经营规模不发生重大变化。

b 关键参数

项目名称	关键参数				
	预测期	预测期增长率	稳定期增长率	利润率	折现率
电子类刀具业务资产组	2021年-2025年(后续为稳定期)	[注1]	0%	根据预测的收入、成本、费用等计算	13.55%[注1]

[注1]根据电子类刀具业务资产组已签订的合同、协议、发展规划、历年经营趋势、行业发展趋势、市场竞争情况等因素的综合分析，对评估基准日未来五年的主营业务收入及其相关的成本、费用、利润忽略经营的波动性进行预测。电子类刀具业务资产组主要从事刀具的定制、刀具修磨服务以及经销其他品牌刀具，根据企业的历史经营趋势，结合行业市场规模、对客户的访谈结果以及2021年第一季度的实际经营情况，对未来年度收入进行测算，电子类刀具业务资产组组合2021年至2025年预计销售收入增长率分别为8.33%、24.23%、19.26%、10.00%、5.00%。采用的折现率是反映当前市场货币时间价值和相关资产组特定风险的税前利率。

(5) 宁波长壁液压传动科技有限公司资产组

1) 商誉减值测试情况：

项目	宁波长壁液压传动科技有限公司资产组
商誉账面余额①	5,591,611.02
期初商誉减值准备余额②	-
商誉的账面价值③=①-②	5,591,611.02
未确认归属于少数股东权益的商誉价值④	-
包含未确认归属于少数股东权益的商誉价值⑤=④+③	5,591,611.02
拆分后分摊至各资产组的包含未确认归属于少数股东权益的商誉价值⑥	5,591,611.02
资产组的账面价值⑦	59,361,388.26
包含整体商誉的资产组的账面价值⑧=⑥+⑦	64,952,999.28

资产组或资产组组合可收回金额 ⑨	103,244,707.64
商誉减值损失(⑩大于0时)⑩=⑧-⑨	-
归属于本公司的商誉减值损失	-

2) 可收回金额的确定方法及依据

宁波长壁液压传动科技有限公司资产组的可收回金额采用公允价值减去处置费用后的净额。经测试，截至2020年12月31日，本公司因购买宁波长壁液压传动科技有限公司形成的商誉未发生减值。

(6) 宁波亚仕特汽车零部件有限公司资产组

1) 商誉减值测试情况：

项目	宁波亚仕特汽车零部件有限公司资产组
商誉账面余额①	43,288,617.00
期初商誉减值准备余额②	2,526,949.16
商誉的账面价值③=①-②	40,761,667.84
未确认归属于少数股东权益的商誉价值④	33,452,466.20
包含未确认归属于少数股东权益的商誉价值⑤=④+③	74,214,134.04
拆分后分摊至各资产组的包含未确认归属于少数股东权益的商誉价值⑥	74,214,134.04
资产组的账面价值⑦	42,411,439.00
包含整体商誉的资产组的账面价值⑧=⑥+⑦	116,625,573.04
资产组或资产组组合可收回金额 ⑨	60,200,000.00
商誉减值损失(⑩大于0时)⑩=⑧-⑨	56,425,573.04
归属于本公司的商誉减值损失	30,991,407.44

2) 可收回金额的确定方法及依据

资产组的可收回金额参考利用天源资产评估有限公司出具的《宁波鲍斯能源装备股份有限公司对合并宁波亚仕特汽车零部件有限公司形成的商誉进行减值测试涉及的资产组(包含商誉)预计未来现金流量的现值资产评估报告》(天源评报字[2022]第0176号)，按其预计未来现金流量的现值确定。

a 重要假设及依据

- ①持续经营假设：假设上述资产组作为经营主体，在所处的外部环境下，按照经营目标，持续经营下去。经营者负责并有能力担当责任；资产组合法经营，并能够获取适当利润，以维持持续经营能力。
- ②国家现行的有关法律、法规及政策，国家宏观经济形势无重大变化；本次交易各方所处地区的政治、经济和社会环境无重大变化；无其他不可预测和不可抗力因素造成的重大不利影响。
- ③假设上述资产组经营者是负责的，且管理层有能力担当其职务；管理团队在预测期内能保持稳定。
- ④假设有关利率、汇率、赋税基准及税率，政策性征收费用等不发生重大变化。
- ⑤假设企业在现有的管理方式和管理水平的基础上，经营范围、经营模式及经营规模不发生重大变化。

b 关键参数

项目名称	关键参数				
	预测期	预测期增长率	稳定期增长率	利润率	折现率
宁波亚仕特汽车零部件有限公司资产组	2021年-2025年(后续为稳定期)	[注1]	0%	根据预测的收入、成本、费用等计算	12.73%[注1]

[注1]根据宁波亚仕特汽车零部件有限公司及其子公司已签订的合同、协议、发展规划、历年经营趋势、行业发展趋势、市场竞争情况等因素的综合分析，对评估基准日未来五年的主营业务收入及其相关的成本、费用、利润忽略经营的波动性进行预测。宁波亚仕特汽车零部件有限公司及其子公司主要产品为汽车零部件及配件，根据企业的历史经营趋势，结合行业市场规模、对客户的访谈结果以及2021年第一季度的实际经营情况，对未来年度收入进行测算，宁波亚仕特汽车零部件有限公司及其子公司2021年至2025年预计销售收入增长率分别为9.73%、10.37%、7.09%、4.74%、2.94%。采用的折现率是反映当前

市场货币时间价值和相关资产组特定风险的税前利率。

商誉减值测试的影响

(1) 机械类刀具业务资产组组合

①苏州阿诺精密切削技术有限公司的业绩承诺期为2016-2018年度，已完成业绩承诺。经减值测试，收购苏州阿诺精密切削技术有限公司形成的商誉在2020年末的减值金额为169,201,330.23元。

②常熟万克精密工具有限公司的业绩承诺期为2016-2018年度，已完成业绩承诺。经减值测试，收购常熟万克精密工具有限公司形成的商誉在2020年末的减值金额为13,511,141.93元。

③经减值测试，收购苏州吉恒刀具有限公司形成的商誉在2020年末的减值金额为5,176,291.78元。

(2) 宁波新世达精密机械有限公司(单位：人民币万元)

项目\年度	2017年度	2018年度	2019年度
业绩承诺金额	2,300.00	2,900.00	3,600.00
实际完成情况	2,598.21	2,291.71	2,176.58

宁波新世达精密机械有限公司未完成2018、2019年度的业绩承诺。经减值测试，收购宁波新世达精密机械有限公司形成的商誉在2020年的减值金额为203,590,402.80元。

(3) 宁波威克斯液压有限公司(单位：人民币万元)

项目\年度	2017年度	2018年度	2019年度
业绩承诺金额	1,200.00	1,600.00	2,100.00
实际完成情况	1,461.74	1,899.49	1,849.32

宁波威克斯液压有限公司完成了三年累计的业绩承诺。经减值测试，收购宁波威克斯液压有限公司形成的商誉在2020年末的减值金额为6,729,099.78元。

(4) ACCESS PRECISION TOOLS PTE LTD(单位：新加坡元万元)

项目\年度	2017年度	2018年度	2019年度
业绩承诺金额	200.00	230.00	240.00
实际完成情况	224.96	212.53	169.37

ACCESS PRECISION TOOLS PTE LTD未完成2018及2019年度的业绩承诺。经减值测试，收购ACCESS PRECISION TOOLS PTE LTD形成的商誉在2020年末的减值金额为33,718,065.13元。

(5) 宁波亚仕特汽车零部件有限公司(单位：人民币万元)

项目\年度	2018年度	2019年度	2020年度
业绩承诺金额	1,350.00	1,552.00	1,785.00
业绩承诺额的90%	1,215.00	1,396.80	1,606.50
实际完成情况[注]	1,219.91	1,347.03	878.62

宁波亚仕特汽车零部件有限公司未完成2018年度、2019年度和2020年度的业绩承诺。经减值测试，收购宁波亚仕特汽车零部件有限公司形成的商誉在2020年末的减值金额为33,518,356.59元。

除以上主体外，其他形成商誉的并购重组方不存在业绩承诺。

其他说明

29、长期待摊费用

单位：元

项目	期初余额	本期增加金额	本期摊销金额	其他减少金额	期末余额
钢棚搭建费	1,045,092.11	493,327.88	757,586.97		780,833.02
装修费	16,641,079.75	10,803,866.48	8,875,505.40	549,777.17	18,019,663.66
软件	20,722.88	94,339.62	28,584.53		86,477.97
预付房租物业费		5,801,942.25	732,534.97		5,069,407.28
合计	17,706,894.74	17,193,476.23	10,394,211.87	549,777.17	23,956,381.93

其他说明

30、递延所得税资产/递延所得税负债

(1) 未经抵销的递延所得税资产

单位：元

项目	期末余额		期初余额	
	可抵扣暂时性差异	递延所得税资产	可抵扣暂时性差异	递延所得税资产
资产减值准备	81,121,156.90	13,142,476.80	67,943,365.58	9,143,566.67
可抵扣亏损	10,549,973.34	1,748,332.67	151,317.70	7,565.88
预提费用	1,877,004.90	369,251.22	4,952,765.94	742,914.89
政府补助	34,019,527.42	5,184,708.48	34,250,765.69	5,137,614.86
PIC(含资本津贴)			1,135,928.24	193,107.80
内部交易未实现利润	3,859,163.32	731,785.43	3,562,211.84	575,447.57
合计	131,426,825.88	21,176,554.60	111,996,354.99	15,800,217.67

(2) 未经抵销的递延所得税负债

单位：元

项目	期末余额		期初余额	
	应纳税暂时性差异	递延所得税负债	应纳税暂时性差异	递延所得税负债
非同一控制企业合并资产评估增值	68,099,935.83	13,912,095.26	73,667,999.02	14,973,144.48
固定资产加速折旧的所得税影响	233,444,846.76	35,018,154.49	147,643,289.20	22,146,493.38
合计	301,544,782.59	48,930,249.75	221,311,288.22	37,119,637.86

(3) 以抵销后净额列示的递延所得税资产或负债

单位：元

项目	递延所得税资产和负债 期末互抵金额	抵销后递延所得税资产 或负债期末余额	递延所得税资产和负债 期初互抵金额	抵销后递延所得税资产 或负债期初余额
递延所得税资产		21,176,554.60		15,800,217.67
递延所得税负债		48,930,249.75		37,119,637.86

(4) 未确认递延所得税资产明细

单位：元

项目	期末余额	期初余额
可抵扣暂时性差异	14,325,689.62	11,636,478.59
可抵扣亏损	51,205,944.33	41,233,264.29
合计	65,531,633.95	52,869,742.88

(5) 未确认递延所得税资产的可抵扣亏损将于以下年度到期

单位：元

年份	期末金额	期初金额	备注
2020		1,694,169.37	
2021	4,407,667.77	4,407,667.77	
2022	4,054,846.12	5,097,347.46	
2023	12,262,024.24	12,554,514.08	
2024	14,282,905.42	17,479,565.61	
2025	16,198,500.78		
合计	51,205,944.33	41,233,264.29	--

其他说明：

31、其他非流动资产

单位：元

项目	期末余额			期初余额		
	账面余额	减值准备	账面价值	账面余额	减值准备	账面价值
预付工程款、设备款	66,044,679.96		66,044,679.96	38,884,680.19		38,884,680.19
预付投资款				5,000,000.00		5,000,000.00
质押的定期存款	18,000,000.00		18,000,000.00			

	0		0		
合计	84,044,679.96		84,044,679.96	43,884,680.19	43,884,680.19

其他说明：

32、短期借款

(1) 短期借款分类

单位：元

项目	期末余额	期初余额
质押借款	17,100,000.00	5,000,000.00
抵押借款	4,000,000.00	139,000,000.00
保证借款	170,000,000.00	281,500,000.00
信用借款	280,000,000.00	248,000,000.00
抵押+保证借款	139,000,000.00	
未到期应付利息	765,616.95	1,564,434.80
商业承兑汇票贴现	917,651.70	
合计	611,783,268.65	675,064,434.80

短期借款分类的说明：

(2) 已逾期未偿还的短期借款情况

本期末已逾期未偿还的短期借款总额为元，其中重要的已逾期未偿还的短期借款情况如下：

单位：元

借款单位	期末余额	借款利率	逾期时间	逾期利率

其他说明：

33、交易性金融负债

单位：元

项目	期末余额	期初余额
其中：		
其中：		

其他说明：

34、衍生金融负债

单位：元

项目	期末余额	期初余额
----	------	------

其他说明：

35、应付票据

单位：元

种类	期末余额	期初余额
银行承兑汇票	28,532,750.39	11,000,000.00
合计	28,532,750.39	11,000,000.00

本期末已到期未支付的应付票据总额为元。

36、应付账款

(1) 应付账款列示

单位：元

项目	期末余额	期初余额
1 年以内	317,733,436.29	209,021,416.92
1-2 年	7,818,313.36	22,532,985.36
2-3 年	1,811,698.53	2,485,500.60
3 年以上	3,687,289.48	3,340,078.63
合计	331,050,737.66	237,379,981.51

(2) 账龄超过 1 年的重要应付账款

单位：元

项目	期末余额	未偿还或结转的原因
----	------	-----------

其他说明：

期末无账龄超过1年的大额应付账款。

外币应付账款情况详见附注第十二节“财务报告”七“合并财务报表项目注释”之82“外币货币性项目”。

37、预收款项

(1) 预收款项列示

单位：元

项目	期末余额	期初余额
----	------	------

(2) 账龄超过 1 年的重要预收款项

单位：元

项目	期末余额	未偿还或结转的原因
----	------	-----------

38、合同负债

单位：元

项目	期末余额	期初余额
未结算的销售商品款	53,937,558.52	39,290,687.41
合计	53,937,558.52	39,290,687.41

报告期内账面价值发生重大变动的金额和原因

单位：元

项目	变动金额	变动原因
----	------	------

39、应付职工薪酬

(1) 应付职工薪酬列示

单位：元

项目	期初余额	本期增加	本期减少	期末余额
一、短期薪酬	41,039,515.54	313,625,422.43	295,909,393.90	58,755,544.07
二、离职后福利-设定提存计划	1,186,249.36	8,451,744.19	8,948,942.89	689,050.66
三、辞退福利	165,000.00	1,167,286.00	1,332,286.00	
合计	42,390,764.90	323,244,452.62	306,190,622.79	59,444,594.73

(2) 短期薪酬列示

单位：元

项目	期初余额	本期增加	本期减少	期末余额
1、工资、奖金、津贴和补贴	38,347,822.13	284,475,161.81	266,971,144.56	55,851,839.38
2、职工福利费	1,379,137.56	10,549,613.90	10,549,613.90	1,379,137.56
3、社会保险费	249,715.56	9,180,653.77	9,206,715.60	223,653.73
其中：医疗保险费	158,144.58	8,030,010.84	8,043,258.13	144,897.29
工伤保险费	85,244.41	738,239.81	748,301.93	75,182.29
生育保险费	6,326.57	412,403.12	415,155.54	3,574.15

4、住房公积金	9,531.35	7,759,050.06	7,757,839.06	10,742.35
5、工会经费和职工教育经费	1,053,308.94	1,660,942.89	1,424,080.78	1,290,171.05
合计	41,039,515.54	313,625,422.43	295,909,393.90	58,755,544.07

(3) 设定提存计划列示

单位：元

项目	期初余额	本期增加	本期减少	期末余额
1、基本养老保险	1,151,079.75	8,139,138.76	8,623,242.06	666,976.45
2、失业保险费	35,169.61	312,605.43	325,700.83	22,074.21
合计	1,186,249.36	8,451,744.19	8,948,942.89	689,050.66

其他说明：

40、应交税费

单位：元

项目	期末余额	期初余额
增值税	23,063,875.56	14,491,874.65
企业所得税	11,002,311.07	4,563,390.57
个人所得税	461,869.73	512,251.64
城市维护建设税	1,657,676.28	919,011.74
房产税	2,100,465.42	1,903,369.77
土地使用税	609,560.06	941,701.40
其他税费	1,249,373.04	747,727.20
合计	40,145,131.16	24,079,326.97

其他说明：

41、其他应付款

单位：元

项目	期末余额	期初余额
应付股利	380,000.00	400,000.00
其他应付款	36,235,470.53	17,652,899.43
合计	36,615,470.53	18,052,899.43

(1) 应付利息

单位：元

项目	期末余额	期初余额
----	------	------

重要的已逾期未支付的利息情况：

单位：元

借款单位	逾期金额	逾期原因
------	------	------

其他说明：

(2) 应付股利

单位：元

项目	期末余额	期初余额
普通股股利	380,000.00	400,000.00
合计	380,000.00	400,000.00

其他说明，包括重要的超过 1 年未支付的应付股利，应披露未支付原因：

(3) 其他应付款**1) 按款项性质列示其他应付款**

单位：元

项目	期末余额	期初余额
应付股权转让款	27,103,676.55	6,753,395.78
应付暂收款	6,908,330.24	8,050,333.65
押金保证金	933,463.74	1,649,170.00
暂借款	1,290,000.00	1,200,000.00
合计	36,235,470.53	17,652,899.43

2) 账龄超过 1 年的重要其他应付款

单位：元

项目	期末余额	未偿还或结转的原因
广东刀父精工科技有限公司	1,200,000.00	未到期
合计	1,200,000.00	--

其他说明

金额较大的其他应付款项性质或内容的说明

单位名称	期末数	款项性质或内容
广东刀父精工科技有限公司	1,200,000.00	暂借款

外币其他应付款情况详见附注第十二节“财务报告”七“合并财务报表项目注释”之82“外币货币性项目”。

42、持有待售负债

单位：元

项目	期末余额	期初余额
----	------	------

其他说明：

43、一年内到期的非流动负债

单位：元

项目	期末余额	期初余额
一年内到期的长期借款		61,350,000.00
一年内到期的应付债券		95,348.99
一年内到期的长期应付款		79,985.50
合计		61,525,334.49

其他说明：

一年内到期的长期借款

借款类别	期末数	期初数
保证借款	-	9,350,000.00
信用借款	-	52,000,000.00
小 计	-	61,350,000.00

44、其他流动负债

单位：元

项目	期末余额	期初余额
未终止确认的已背书未到期票据	18,446,062.79	11,835,493.58
待转销项税	6,384,051.29	4,482,212.71
合计	24,830,114.08	16,317,706.29

短期应付债券的增减变动：

单位：元

债券名称	面值	发行日期	债券期限	发行金额	期初余额	本期发行	按面值计 提利息	溢折价摊 销	本期偿还	期末余额
------	----	------	------	------	------	------	-------------	-----------	------	------

其他说明：

[注]期初数与上年期末余额的差异详见本财务报表附注第十二节“财务报告”五“重要会计政策和会计估计变更”说明。

45、长期借款

(1) 长期借款分类

单位：元

项目	期末余额	期初余额
----	------	------

长期借款分类的说明：

其他说明，包括利率区间：

46、应付债券

(1) 应付债券

单位：元

项目	期末余额	期初余额
----	------	------

(2) 应付债券的增减变动（不包括划分为金融负债的优先股、永续债等其他金融工具）

单位：元

债券名称	面值	发行日期	债券期限	发行金额	期初余额	本期发行	按面值计提利息	溢折价摊销	本期偿还		期末余额
合计	--	--	--								

(3) 可转换公司债券的转股条件、转股时间说明

(4) 划分为金融负债的其他金融工具说明

期末发行在外的优先股、永续债等其他金融工具基本情况

期末发行在外的优先股、永续债等金融工具变动情况表

单位：元

发行在外的金融工具	期初		本期增加		本期减少		期末	
	数量	账面价值	数量	账面价值	数量	账面价值	数量	账面价值

其他金融工具划分为金融负债的依据说明

其他说明

47、租赁负债

单位：元

项目	期末余额	期初余额
----	------	------

其他说明

48、长期应付款

单位：元

项目	期末余额	期初余额
----	------	------

(1) 按款项性质列示长期应付款

单位：元

项目	期末余额	期初余额
----	------	------

其他说明：

(2) 专项应付款

单位：元

项目	期初余额	本期增加	本期减少	期末余额	形成原因
----	------	------	------	------	------

其他说明：

49、长期应付职工薪酬**(1) 长期应付职工薪酬表**

单位：元

项目	期末余额	期初余额
----	------	------

(2) 设定受益计划变动情况

设定受益计划义务现值：

单位：元

项目	本期发生额	上期发生额
----	-------	-------

计划资产：

单位：元

项目	本期发生额	上期发生额
----	-------	-------

设定受益计划净负债（净资产）

单位：元

项目	本期发生额	上期发生额
----	-------	-------

设定受益计划的内容及与之相关风险、对公司未来现金流量、时间和不确定性的影响说明：

设定受益计划重大精算假设及敏感性分析结果说明：

其他说明：

50、预计负债

单位：元

项目	期末余额	期初余额	形成原因
----	------	------	------

其他说明，包括重要预计负债的相关重要假设、估计说明：

51、递延收益

单位：元

项目	期初余额	本期增加	本期减少	期末余额	形成原因
政府补助	35,760,103.22	5,328,826.00	6,628,487.84	34,460,441.38	与资产相关的政府补助
递延收入	95,801.03		95,801.03		销售积分
合计	35,855,904.25	5,328,826.00	6,724,288.87	34,460,441.38	--

涉及政府补助的项目：

单位：元

负债项目	期初余额	本期新增补助金额	本期计入营业外收入金额	本期计入其他收益金额	本期冲减成本费用金额	其他变动	期末余额	与资产相关/与收益相关
30 立方以上螺杆压缩机和 5000 台螺杆压缩机主机项目	750,000.00			750,000.00				与资产相关
可燃气回收螺杆压缩机组技改项目补助	851,666.96			291,999.96			559,667.00	与资产相关
螺杆空气压缩机主机技改项目补助	662,575.31			513,203.52			149,371.79	与资产相关
中压螺杆压缩机技改项目补助	1,240,742.95			403,528.08			837,214.87	与资产相关
年产 10000 台高效能螺杆压缩机主机技改项目	1,928,703.90			420,370.32			1,508,333.58	与资产相关
年产 5000 台双级节能	1,412,952.03			227,244.36			1,185,707.67	与资产相关

压缩机技改项目								
年产 6000 台永磁节能压缩机项目	10,591,394.65			1,458,651.12			9,132,743.53	与资产相关
微型精密蜗杆塑料齿轮传动系统的研发及产业化项目补助	24,000.00			24,000.00				与资产相关
微型电机转轴工程中心项目补助	70,000.00			10,000.00			60,000.00	与资产相关
年产 300 万套电动推杆用蜗杆及齿轮项目补助	215,813.32			40,059.36			175,753.96	与资产相关
年产 1 万台叶片泵生产线技改项目	123,145.52			18,977.28			104,168.24	与资产相关
"数控机床用高效精密切削刀具研发及产业化"项目	2,429,166.77			550,000.00			1,879,166.77	与资产相关
年产 5000 台智能物联节能压缩机技改项目	7,904,485.50			912,754.80			6,991,730.70	与资产相关
宁波市奉化区财政技改补助 2018 年宁波市工业投资	4,694,613.41			612,391.30			4,082,222.11	与资产相关
年产 1.5 万套伺服叶片泵生产线技改项目	232,272.32			30,027.72			202,244.60	与资产相关
年产 300 万套传动轴技	1,119,233.05			148,099.62			971,133.43	与资产相关

改项目补贴收益								
江北区技术改造补助资金	468,762.00			27,848.04			440,913.96	与资产相关
关于五轴数控刀具磨床的补助	41,749.12			4,490.00			37,259.12	与资产相关
2018 年机器换人项目补贴	304,759.74			11,688.29			293,071.45	与资产相关
产业转型升级专项补助	694,066.67			71,799.96			622,266.71	与资产相关
年产 80000 台智能一体螺杆压缩机技改项目		5,133,000.00		96,961.18			5,036,038.82	与资产相关
2019 年度苏州工业园区产业转型升级（技术改造）专项资金项目（技改鼓励奖）		162,326.00		4,058.16			158,267.84	与资产相关
2019 年机器换人项目补贴		33,500.00		334.77			33,165.23	与资产相关
小 计	35,760,103.22	5,328,826.00		6,628,487.84			34,460,441.38	与资产相关

其他说明：

[注]涉及政府补助的项目的具体情况及分摊方法详见附注第十二节“财务报告”七“合并财务报表项目注释”之 84“政府补助”。

52、其他非流动负债

单位：元

项目	期末余额	期初余额
改制企业人员安置费	7,638,235.00	7,638,235.00
西门子人员安置费	1,963,659.72	1,963,659.72
凯马公司安置费	644,802.18	724,962.72
合计	10,246,696.90	10,326,857.44

其他说明：

53、股本

单位：元

	期初余额	本次变动增减(+、-)					期末余额
		发行新股	送股	公积金转股	其他	小计	
股份总数	661,417,502.00				-4,227,794.00	-4,227,794.00	657,189,708.00

其他说明：

根据《盈利预测补偿协议》的相关约定及《关于宁波新世达精密机械有限公司业绩承诺完成情况的鉴证报告》瑞华核字[2018]01560007号、《关于宁波新世达精密机械有限公司业绩承诺完成情况的鉴证报告》中汇会鉴[2019]1200号的相关数据，2019年度新世达公司扣除非经常性损益后归属于母公司股东的净利润未达到业绩承诺，业绩承诺补偿义务人需对其进行补偿，合计补偿4,227,794.00股公司股份。公司于2020年4月24日召开的第四届董事会第三次会议和第四届监事会第三次会议，审议通过了《关于新世达业绩完成情况及补偿的议案》，且该议案于2020年5月19日经2019年度股东大会审议通过。公司于2020年5月回购注销了上述股份，减少股本4,227,794.00元。

54、其他权益工具

(1) 期末发行在外的优先股、永续债等其他金融工具基本情况

(2) 期末发行在外的优先股、永续债等金融工具变动情况表

单位：元

发行在外的 金融工具	期初		本期增加		本期减少		期末	
	数量	账面价值	数量	账面价值	数量	账面价值	数量	账面价值
业绩补偿款				-10,508,925.76				-10,508,925.76
合计				-10,508,925.76				-10,508,925.76

其他权益工具本期增减变动情况、变动原因说明，以及相关会计处理的依据：

本期增加数系子公司宁波新世达精密机械有限公司收购宁波亚仕特汽车零部件有限公司2020年度的业绩赔偿款。业绩赔偿的具体情况详见本附注十三（三）之说明。由于补偿的股份数确定，满足《企业会计准则金融工具确认和计量》中对固定的衍生金融工具的相关规定，故将其计入其他权益工具中列示。

其他说明：

55、资本公积

单位：元

项目	期初余额	本期增加	本期减少	期末余额
资本溢价（股本溢价）	503,619,739.26		72,014,767.46	431,604,971.80
其他资本公积	95,096.35			95,096.35
合计	503,714,835.61		72,014,767.46	431,700,068.15

其他说明，包括本期增减变动情况、变动原因说明：

1) 根据本公司与子公司宁波新世达精密机械有限公司原股东签订的《发行股份及支付现金购买资产》及《盈利预测补偿协议》，由于2019年度新世达公司扣除非经常性损益后归属于母公司股东的净利润未达到业绩承诺，业绩承诺补偿义务人按协议约定需返还注销的股份对应的公允价值41,178,635.64元，对应的股份数4,227,794.00。公司于2020年5月回购注销了上述股份，支付对价1元，调减资本公积36,950,842.64元；

2) 本公司子公司苏州阿诺精密切削技术有限公司以2,880万元的价格受让少数股东张建明持有的苏州吉恒纳米科技有限公司15%的股权，本次交易完成后，阿诺精密合计持有苏州吉恒纳米科技有限公司85%的股权。收购价款和截至收购时点苏州吉恒纳米科技有限公司账面净资产所对应份额的差额，调减资本公积19,267,357.48元；

3) 本公司子公司苏州阿诺精密切削技术有限公司以7,554,000新元收购少数股东LIM AH THIONG、FOO KEE WANG、TENG KOK WAI合计持有的ACCESS PRECISION TOOLS PTE LTD 35%的股权。收购完成后，苏州阿诺精密切削技术有限公司合计持有ACCESS PRECISION TOOLS PTE LTD 100%股权。收购价款和截至收购时点ACCESS PRECISION TOOLS PTE LTD账面净资产所对应份额的差额，调减资本公积16,192,634.80元；

4) 本公司子公司苏州阿诺精密切削技术有限公司与自然人邓军签订的《股权转让协议书》，并经公司董事会审议批准，同意公司将所持有的成都阿诺刀具有限公司51%股权以协议价计936.70万元转让给自然人邓军。成都阿诺刀具有限公司处置时合并层面对应的资本公积结转投资收益396,067.46元。

56、库存股

单位：元

项目	期初余额	本期增加	本期减少	期末余额
----	------	------	------	------

其他说明，包括本期增减变动情况、变动原因说明：

57、其他综合收益

单位：元

项目	期初余额	本期发生额					期末余额	
		本期所得税前发生额	减：前期计入其他综合收益当期转入损益	减：前期计入其他综合收益当期转入留存收益	减：所得税费用	税后归属于母公司		税后归属于少数股东
二、将重分类进损益的其他综合收益	1,789,823.32	-1,560,723.10	161,871.86			-1,722,900.79	305.83	66,922.53
外币财务报表折算差额	1,789,823.32	-1,560,723.10	161,871.86			-1,722,900.79	305.83	66,922.53
其他综合收益合计	1,789,823.32	-1,560,723.10	161,871.86			-1,722,900.79	305.83	66,922.53

其他说明，包括对现金流量套期损益的有效部分转为被套期项目初始确认金额调整：

58、专项储备

单位：元

项目	期初余额	本期增加	本期减少	期末余额
----	------	------	------	------

其他说明，包括本期增减变动情况、变动原因说明：

59、盈余公积

单位：元

项目	期初余额	本期增加	本期减少	期末余额
法定盈余公积	44,593,201.25	11,370,435.77		55,963,637.02
合计	44,593,201.25	11,370,435.77		55,963,637.02

盈余公积说明，包括本期增减变动情况、变动原因说明：

根据《公司法》、公司章程的规定，本公司按母公司2020年度净利润的10%提取法定盈余公积。

60、未分配利润

单位：元

项目	本期	上期
调整前上期末未分配利润	142,166,562.11	327,157,478.25
调整后期初未分配利润	142,166,562.11	327,157,478.25
加：本期归属于母公司所有者的净利润	98,549,800.21	-145,305,866.02
减：提取法定盈余公积	11,370,435.77	
应付普通股股利		39,685,050.12
期末未分配利润	229,345,926.55	142,166,562.11

调整期初未分配利润明细：

- 1)、由于《企业会计准则》及其相关新规定进行追溯调整，影响期初未分配利润元。
- 2)、由于会计政策变更，影响期初未分配利润元。
- 3)、由于重大会计差错更正，影响期初未分配利润元。
- 4)、由于同一控制导致的合并范围变更，影响期初未分配利润元。
- 5)、其他调整合计影响期初未分配利润元。

61、营业收入和营业成本

单位：元

项目	本期发生额		上期发生额	
	收入	成本	收入	成本
主营业务	1,933,301,178.57	1,273,585,498.47	1,526,270,103.91	999,401,180.79
其他业务	37,658,351.28	18,886,244.00	33,285,261.96	21,312,915.94
合计	1,970,959,529.85	1,292,471,742.47	1,559,555,365.87	1,020,714,096.73

经审计扣除非经常损益前后净利润孰低是否为负值

□ 是 √ 否

收入相关信息：

单位：元

合同分类	分部 1	分部 2		合计
其中：				
其中：				
其中：				
其中：				
其中：				
其中：				
其中：				

与履约义务相关的信息：

与分摊至剩余履约义务的交易价格相关的信息：

本报告期末已签订合同、但尚未履行或尚未履行完毕的履约义务所对应的收入金额为 0.00 元，其中，元预计将于年度确认收入，元预计将于年度确认收入，元预计将于年度确认收入。

其他说明

公司前五名客户的营业收入总额为183,855,644.19元，占全年营业收入合计数的9.33%。

62、税金及附加

单位：元

项目	本期发生额	上期发生额
城市维护建设税	6,165,717.56	4,765,632.24
教育费附加	2,701,323.58	1,890,076.70
房产税	2,554,053.61	2,662,032.56
土地使用税	746,893.55	1,223,912.13
印花税	553,484.81	454,381.22
地方教育附加	1,797,229.59	1,372,610.78
其他税费	78,726.36	277,483.13
合计	14,597,429.06	12,646,128.76

其他说明：

计缴标准详见本附注第十二节“财务报告”之六“税项”说明。

63、销售费用

单位：元

项目	本期发生额	上期发生额
----	-------	-------

职工薪酬	49,351,753.96	42,365,893.53
运杂费		17,107,354.95
销售服务费	14,078,039.61	6,507,056.57
业务招待费	6,982,162.56	6,276,712.53
差旅费	5,156,758.11	7,164,131.64
广告及业务宣传费	4,558,884.08	5,748,158.69
办公费	3,378,940.19	3,867,060.72
折旧费	1,574,722.57	1,210,597.93
其他	2,792,542.90	2,868,816.34
合计	87,873,803.98	93,115,782.90

其他说明：

64、管理费用

单位：元

项目	本期发生额	上期发生额
职工薪酬	66,979,112.69	67,758,182.72
长期资产折旧和摊销	21,489,975.72	21,884,157.96
办公费	15,167,361.38	16,414,731.58
业务招待费	11,918,238.84	11,797,060.84
咨询费	13,178,244.36	11,553,135.92
差旅费	2,171,255.84	4,470,642.38
租赁费	2,033,967.16	2,487,013.66
税费	349,638.26	440,543.57
其他	1,440,002.28	4,476,347.10
合计	134,727,796.53	141,281,815.73

其他说明：

65、研发费用

单位：元

项目	本期发生额	上期发生额
职工薪酬	47,795,099.85	36,894,913.84
直接材料	18,274,357.53	17,308,771.62
折旧与摊销	14,306,797.88	12,529,479.26
试验检验费	134,369.26	

其他	7,972,413.31	6,516,433.45
合计	88,483,037.83	73,249,598.17

其他说明：

66、财务费用

单位：元

项目	本期发生额	上期发生额
利息费用	30,889,346.88	34,053,741.07
减：利息收入	4,052,212.13	2,488,280.90
汇兑损失	525,785.64	392,550.96
减：汇兑收益	-24,105.71	
现金折扣	885.00	
手续费支出	364,784.12	961,654.85
合计	27,728,589.51	32,919,665.98

其他说明：

67、其他收益

单位：元

产生其他收益的来源	本期发生额	上期发生额
政府补助	23,247,999.24	20,921,722.15
其他	144,564.46	
合计	23,392,563.70	20,921,722.15

68、投资收益

单位：元

项目	本期发生额	上期发生额
权益法核算的长期股权投资收益	-10,333,190.16	-13,716,022.10
处置长期股权投资产生的投资收益	-10,185,337.68	556,125.96
交易性金融资产在持有期间的投资收益	158,654.20	
合计	-20,359,873.64	-13,159,896.14

其他说明：

69、净敞口套期收益

单位：元

项目	本期发生额	上期发生额
----	-------	-------

其他说明：

70、公允价值变动收益

单位：元

产生公允价值变动收益的来源	本期发生额	上期发生额
业绩补偿款	16,836,547.79	42,387,305.16
合计	16,836,547.79	42,387,305.16

其他说明：

本期公允价值变动收益主要系子公司宁波亚仕特汽车零部件有限公司2020年度未实现并购时承诺的业绩，亚仕特原股东需要赔偿的现金或股份对应的公允价值16,836,547.79元。

71、信用减值损失

单位：元

项目	本期发生额	上期发生额
其他应收款坏账损失	1,678,078.46	-3,006,435.07
应收票据坏账损失	-1,124,031.51	106,646.81
应收账款坏账损失	-9,886,680.70	-2,086,454.95
合计	-9,332,633.75	-4,986,243.21

其他说明：

72、资产减值损失

单位：元

项目	本期发生额	上期发生额
二、存货跌价损失及合同履约成本减值损失	-25,115,895.05	-12,518,513.44
三、长期股权投资减值损失	-11,432,800.00	
十一、商誉减值损失	-124,923,989.95	-314,458,516.66
十二、合同资产减值损失	-181,246.36	
合计	-161,653,931.36	-326,977,030.10

其他说明：

73、资产处置收益

单位：元

资产处置收益的来源	本期发生额	上期发生额
-----------	-------	-------

处置未划分为持有待售的非流动资产时确认的收益	-2,187,756.64	146,389.71
其中：固定资产	-2,187,756.64	146,389.71

74、营业外收入

单位：元

项目	本期发生额	上期发生额	计入当期非经常性损益的金 额
政府补助	11,503.00	486,263.39	11,503.00
无法支付的应付款	965,976.66	123,953.84	965,976.66
非流动资产毁损报废利得	201,529.90		201,529.90
业绩对赌补偿		11,477,751.25	
搬家补偿款	1,202,169.60		1,202,169.60
其他	173,801.18	310,161.90	173,801.18
合计	2,554,980.34	12,398,130.38	2,554,980.34

计入当期损益的政府补助：

单位：元

补助项目	发放主体	发放原因	性质类型	补贴是否影 响当年盈亏	是否特殊补 贴	本期发生金 额	上期发生金 额	与资产相关/ 与收益相关
其他		补助		否	否	11,503.00		与收益相关

其他说明：

[注]本期计入营业外收入的政府补助情况详见附注第十二节“财务报告”七“合并财务报表项目注释”之84“政府补助”。

75、营业外支出

单位：元

项目	本期发生额	上期发生额	计入当期非经常性损益的金 额
对外捐赠	153,000.00	282,700.00	153,000.00
盘亏损失	103,311.21	312,205.55	103,311.21
资产报废、毁损损失	548,788.13	94,722.89	548,788.13
罚款支出	36,209.96	55,904.32	36,209.96
赔偿金、违约金	81,766.06	128,440.10	81,766.06
其他	400,363.05	123,879.74	400,363.05
合计	1,323,438.41	997,852.60	1,323,438.41

其他说明：

76、所得税费用

(1) 所得税费用表

单位：元

项目	本期发生额	上期发生额
当期所得税费用	38,487,052.00	19,289,501.87
递延所得税费用	6,304,623.96	12,043,533.13
合计	44,791,675.96	31,333,035.00

(2) 会计利润与所得税费用调整过程

单位：元

项目	本期发生额
利润总额	173,003,588.50
按法定/适用税率计算的所得税费用	25,950,538.28
子公司适用不同税率的影响	8,353,887.51
调整以前期间所得税的影响	2,202,043.54
非应税收入的影响	-3,128,587.59
不可抵扣的成本、费用和损失的影响	20,950,615.34
使用前期未确认递延所得税资产的可抵扣亏损的影响	-687,592.46
本期未确认递延所得税资产的可抵扣暂时性差异或可抵扣亏损的影响	2,287,723.30
研究开发费加计扣除	-8,856,147.86
税率调整导致期初递延所得税资产的影响	-1,073,757.09
当期税率和递延税率使用不同税率的影响	-526,943.16
税法规定其他可额外扣除的项目	-680,103.85
所得税费用	44,791,675.96

其他说明

77、其他综合收益

详见附注第十二节“财务报告”七“合并财务报表项目注释”之 57“其他综合收益”之说明。

78、现金流量表项目

(1) 收到的其他与经营活动有关的现金

单位：元

项目	本期发生额	上期发生额
政府补助	18,392,440.94	26,288,131.21
利息收入	3,882,860.92	2,733,733.31
收回往来款项	8,419,876.53	11,058,434.80
其他	326,962.19	879,115.74
合计	31,022,140.58	40,959,415.06

收到的其他与经营活动有关的现金说明：

(2) 支付的其他与经营活动有关的现金

单位：元

项目	本期发生额	上期发生额
期间费用付现	98,363,629.44	111,183,430.02
支付往来款项	3,734,296.81	9,095,754.27
其他		1,061,967.14
合计	102,097,926.25	121,341,151.43

支付的其他与经营活动有关的现金说明：

(3) 收到的其他与投资活动有关的现金

单位：元

项目	本期发生额	上期发生额
收回往来款	30,468,211.63	7,082,191.78
合计	30,468,211.63	7,082,191.78

收到的其他与投资活动有关的现金说明：

(4) 支付的其他与投资活动有关的现金

单位：元

项目	本期发生额	上期发生额
收购股权意向金		5,000,000.00
支付往来款	14,167,928.20	
其他	1.00	
合计	14,167,929.20	5,000,000.00

支付的其他与投资活动有关的现金说明：

(5) 收到的其他与筹资活动有关的现金

单位：元

项目	本期发生额	上期发生额
银行承兑汇票保证金	7,852,389.30	2,367,878.11
应收票据贴现	917,651.70	5,133,473.00
暂借款	1,130,000.00	
合计	9,900,041.00	7,501,351.11

收到的其他与筹资活动有关的现金说明：

(6) 支付的其他与筹资活动有关的现金

单位：元

项目	本期发生额	上期发生额
融资租赁款	80,484.60	241,453.80
银行承兑汇票保证金	13,000,389.30	3,660,000.00
质押的定期存款	18,000,000.00	
票据贴现利息	695.00	
暂借款	607,068.02	
购买少数股权	40,652,895.90	
合计	72,341,532.82	3,901,453.80

支付的其他与筹资活动有关的现金说明：

79、现金流量表补充资料

(1) 现金流量表补充资料

单位：元

补充资料	本期金额	上期金额
1. 将净利润调节为经营活动现金流量：	--	--
净利润	128,211,912.54	-115,972,232.05
加：资产减值准备	170,986,565.11	331,963,273.31
固定资产折旧、油气资产折耗、生产性生物资产折旧	118,040,382.22	105,453,630.77
使用权资产折旧		
无形资产摊销	7,307,673.44	7,369,295.63
长期待摊费用摊销	10,394,211.87	8,643,641.01

处置固定资产、无形资产和其他长期资产的损失（收益以“－”号填列）	2,187,756.64	-146,389.71
固定资产报废损失（收益以“－”号填列）	344,471.21	94,722.89
公允价值变动损失（收益以“－”号填列）	-16,836,547.79	-42,387,305.16
财务费用（收益以“－”号填列）	31,245,781.31	33,464,938.98
投资损失（收益以“－”号填列）	20,359,873.64	13,159,896.14
递延所得税资产减少（增加以“－”号填列）	-5,376,336.93	7,358,729.18
递延所得税负债增加（减少以“－”号填列）	11,810,611.89	5,975,633.97
存货的减少（增加以“－”号填列）	-59,431,477.15	-44,594,698.08
经营性应收项目的减少（增加以“－”号填列）	-163,911,788.62	-129,060,643.51
经营性应付项目的增加（减少以“－”号填列）	191,226,897.47	43,637,139.63
其他		-5,968,586.88
经营活动产生的现金流量净额	446,559,986.85	218,991,046.12
2. 不涉及现金收支的重大投资和筹资活动：	--	--
债务转为资本		
一年内到期的可转换公司债券		
融资租入固定资产		
3. 现金及现金等价物净变动情况：	--	--
现金的期末余额	226,221,577.83	241,597,090.02
减：现金的期初余额	241,597,090.02	222,516,336.50
加：现金等价物的期末余额		
减：现金等价物的期初余额		
现金及现金等价物净增加额	-15,375,512.19	19,080,753.52

（2）本期支付的取得子公司的现金净额

单位：元

	金额
本期发生的企业合并于本期支付的现金或现金等价物	390,000.00
其中：	--

易加精密工具（天津）有限公司	390,000.00
减：购买日子公司持有的现金及现金等价物	47,172.95
其中：	--
易加精密工具（天津）有限公司	47,172.95
其中：	--
取得子公司支付的现金净额	342,827.05

其他说明：

（3）本期收到的处置子公司的现金净额

单位：元

	金额
本期处置子公司于本期收到的现金或现金等价物	7,612,396.00
其中：	--
长春阿诺精密工具有限公司	587,146.00
成都阿诺刀具有限公司	7,025,250.00
减：丧失控制权日子公司持有的现金及现金等价物	6,764,543.69
其中：	--
长春阿诺精密工具有限公司	61,613.51
成都阿诺刀具有限公司	6,702,930.18
加：以前期间处置子公司于本期收到的现金或现金等价物	4,510,400.00
其中：	--
阿诺（沈阳）精密工具有限公司	1,385,400.00
东莞阿诺精密切削技术有限公司	3,125,000.00
处置子公司收到的现金净额	5,358,252.31

其他说明：

（4）现金和现金等价物的构成

单位：元

项目	期末余额	期初余额
一、现金	226,221,577.83	241,597,090.02
其中：库存现金	581,744.06	420,614.33
可随时用于支付的银行存款	225,419,279.47	241,176,471.95
可随时用于支付的其他货币资金	220,554.30	3.74
三、期末现金及现金等价物余额	226,221,577.83	241,597,090.02

其他说明：

2020年度现金流量表中现金期末数为226,221,577.83元，2020年12月31日资产负债表中货币资金期末数为235,016,349.62元，差额8,794,771.79元，系现金流量表现金期末数扣除了不符合现金及现金等价物标准的银行承兑汇票保证金8,448,000.00元，保函保证金291,950.81元，未到期应收利息54,820.98元。

80、所有者权益变动表项目注释

说明对上年期末余额进行调整的“其他”项目名称及调整金额等事项：

81、所有权或使用权受到限制的资产

单位：元

项目	期末账面价值	受限原因
货币资金	8,739,950.81	保证金
应收票据	7,209,032.43	票据质押
固定资产	55,246,571.84	借款抵押
无形资产	86,774,450.85	借款抵押
其他非流动资产	18,000,000.00	借款质押
合计	175,970,005.93	--

其他说明：

其中期末账面价值为77,521,148.60元的房产对应的信用额度期末无借款余额。

82、外币货币性项目

(1) 外币货币性项目

单位：元

项目	期末外币余额	折算汇率	期末折算人民币余额
货币资金	--	--	24,769,122.14
其中：美元	2,573,917.30	6.5249	16,794,552.99
欧元	40,734.92	8.0250	326,897.73
港币	3,015.90	0.8416	2,538.18
比索	13,915.00	0.3280	4,564.12
泰铢	57,786.45	0.2179	12,591.67
新加坡币	1,546,817.83	4.9314	7,627,977.45
应收账款	--	--	9,278,843.43
其中：美元	686,177.49	6.5249	4,477,239.50
欧元	437,453.90	8.0250	3,510,567.55

港币			
新加坡币	261,799.16	4.9314	1,291,036.38
长期借款	--	--	
其中：美元			
欧元			
港币			
应付账款			216,531.08
其中：美元	587.84	6.5249	3,835.60
欧元	7,161.72	8.0250	57,472.80
瑞士法郎	87.02	7.4006	644.00
新加坡币	31,345.80	4.9314	154,578.68
其他应收款			42,607.30
其中：新加坡币	8,640.00	4.9314	42,607.30
其他应付款			181,968.66
其中：新加坡币	36,900.00	4.9314	181,968.66

其他说明：

(2) 境外经营实体说明，包括对于重要的境外经营实体，应披露其境外主要经营地、记账本位币及选择依据，记账本位币发生变化的还应披露原因。

√ 适用 □ 不适用

公司之子公司ACCESS PRECISION TOOLS PTE LTD注册于新加坡，以新加坡元为记账本位币(编制财务报表时折算为人民币)。

83、套期

按照套期类别披露套期项目及相关套期工具、被套期风险的定性和定量信息：

84、政府补助

(1) 政府补助基本情况

单位：元

种类	金额	列报项目	计入当期损益的金额
"数控机床用高效精密切削刀具研发及产业化"项目	5,500,000.00	递延收益	550,000.00
微型电机转轴工程中心项目补助	100,000.00	递延收益	10,000.00
微型精密蜗杆塑料齿轮传动	180,000.00	递延收益	24,000.00

系统的研发及产业化项目补助			
2018 年机器换人项目补贴	344,000.00	递延收益	11,688.29
产业转型升级专项补助	718,000.00	递延收益	71,799.96
关于五轴数控刀具磨床的补助	44,900.00	递延收益	4,490.00
江北区技术改造补助资金	492,700.00	递延收益	27,848.04
年产 1.5 万套伺服叶片泵生产线技改项目递延摊销	262,300.00	递延收益	30,027.72
年产 10000 台高效能螺杆压缩机主机技改项目	3,400,000.00	递延收益	420,370.32
年产 1 万台叶片泵生产线技改项目	161,000.00	递延收益	18,977.28
年产 2000 台螺杆空气压缩机主机技改项目	4,255,000.00	递延收益	513,203.52
年产 200 台中压螺杆压缩机技改项目	3,520,000.00	递延收益	403,528.08
年产 300 万套传动轴技改项目补贴收益	1,180,600.00	递延收益	148,099.62
年产 5000 台双级节能压缩机技改项目	2,000,000.00	递延收益	227,244.36
年产 5000 台智能物联节能压缩机技改项目	8,284,800.00	递延收益	912,754.80
年产 500 台 30 立方以上螺杆压缩机和 5000 台螺杆压缩机主机项目	9,000,000.00	递延收益	750,000.00
年产 500 台可燃气回收螺杆压缩机机组项目	2,920,000.00	递延收益	291,999.96
年产 6000 台永磁节能压缩机项目	12,171,600.00	递延收益	1,458,651.12
宁波市奉化区财政技改补助 2018 年宁波市工业投资	4,949,200.00	递延收益	612,391.30
年产 300 万套电动推杆用蜗杆及齿轮项目	319,300.00	递延收益	40,059.36
年产 80000 台智能一体螺杆压缩机技改项目	5,133,000.00	递延收益	96,961.18
2019 年度苏州工业园区产业转型升级（技术改造）专项资金项目（技改鼓励奖）	162,326.00	递延收益	4,058.16

2019 年机器换人项目补贴	33,500.00	递延收益	334.77
小计			6,628,487.84
企业上云奖励	200,000.00	其他收益	200,000.00
2020 年中央外经贸发展（2019 年进口贴息项目）专项资金补助	1,288,582.00	其他收益	1,288,582.00
宁波市 2020 年度绿色制造示范项目补助	500,000.00	其他收益	500,000.00
失业保险基金专户企业稳岗返还补贴	840,416.00	其他收益	840,416.00
奉化区财政国库收付中心零余额账户 2020 年度第一批科技项目经费	300,000.00	其他收益	300,000.00
奉化社保局 2019 年度奉化区博士后补助	224,000.00	其他收益	224,000.00
宁波市奉化区科学技术局 2019 年度企业研发投入后补助	300,000.00	其他收益	300,000.00
宁波市奉化区财政国库收付中心零余额账户残疾人就业单位财政补助	560,852.25	其他收益	560,852.25
福利企业增值税退税款	4,796,683.18	其他收益	4,796,683.18
政府补助科技计划项目经费	200,000.00	其他收益	200,000.00
2019 年度产业转型升级（技术改造）专项资金	1,055,728.00	其他收益	1,055,728.00
2020 年度苏州市市级打造先进制造业基地专项资金项目补贴	1,200,000.00	其他收益	1,200,000.00
2020 年人工智能应用推广资金（市级智能车间认定奖励）	200,000.00	其他收益	200,000.00
武汉市高新技术企业首次认定补贴	400,000.00	其他收益	400,000.00
济南市高新技术企业首次认定补贴	500,000.00	其他收益	500,000.00
科技创新板挂牌补助	300,000.00	其他收益	300,000.00
2019 年苏南国家自主创新示范区建设专项资金高新区奖励补助资金	250,000.00	其他收益	250,000.00

2019 年认定高新技术企业奖励资金	300,000.00	其他收益	300,000.00
省信息产业技术改造综合奖补	150,000.00	其他收益	150,000.00
常熟市 2019 年国家进口贴息	156,000.00	其他收益	156,000.00
就业支持计划	742,095.10	其他收益	742,095.10
土地使用税返还	165,631.50	其他收益	165,631.50
其他	1,989,523.37	其他收益	1,989,523.37
小计	16,619,511.40		16,619,511.40
其他	11,503.00	营业外收入	11,503.00
小计	11,503.00		11,503.00
合 计			23,259,502.24

(2) 政府补助退回情况

适用 不适用

其他说明：

[注1]根据苏州工业园区管理委员会下发的[2012]17号《关于核准苏州阿诺精密切削技术股份有限公司建设精密数控机床用高效切削刀具扩产项目及研发中心项目的通知》，企业2014年收到“数控机床用高效精密切削刀具研发及产业化”项目补贴5,500,000.00元，系与资产相关的政府补助，该补助与日常经营活动相关，在相关资产使用寿命内平均分配，2020年摊销550,000.00元计入其他收益，截至2020年12月31日已摊销3,620,833.23元，余额1,879,166.77元。

[注2]根据常熟市财政局、工业和信息化局下发的常财工贸[2019]24号《关于下达2018年度市级提升存量企业竞争力政策奖励资金（直接兑付部分）的通知》，企业2019年收到2018年机器换人项目补贴344,000.00元，系与资产相关的政府补助，该补助与日常经营活动相关，在相关资产使用寿命内平均分配，2020年摊销11,688.30元，截至2020年12月31日已摊销50,928.59元计入其他收益，余额293,071.41元。

[注3]根据苏州工业园区经济发展委员会下发的苏园管[2017]25号《关于促进苏州工业园区企业技术改造的若干意见》，企业2019年收到2018年苏州工业园区推动产业转型升级专项资金（技术改造项目）补贴718,000.00元，系与资产相关的政府补助，该补助与日常经营活动相关，在相关资产使用寿命内平均分配，2020年摊销71,799.96元计入其他收益，截至2020年12月31日已摊销95,733.29元，余额622,266.71元。

[注4]根据中共海曙区古林镇委员会下发的《中共海曙区古林镇委员会关于2018年古林镇经济发展的若干政策意见》，企业2019年收到关于五轴数控刀具磨床的补助补贴44,900.00元，系与资产相关的政府补助，该补助与日常经营活动相关，在相关资产使用寿命内平均分配，2020年摊销4,490.00元计入其他收益，截至2020年12月31日已摊销7,640.88元，余额37,259.12元。

[注5]根据宁波市江北区经信局、宁波市江北区财政局下发的北区经信[2018]23号关于印发《江北区技术改造补助资金管理暂行办法》的通知，企业2019年收到江北区技术改造补助资金补贴492,700.00元，系与资产相关的政府补助，该补助与日常经营活动相关，在相关资产使用寿命内平均分配，2020年摊销27,848.04元计入其他收益，截至2020年12月31日已摊销51,786.04元，余额440,913.96元。

[注6]根据宁波市奉化区经济和信息化局宁波市奉化区财政局下发的奉经信[2019]35号《关于下达2018年度奉化区工业投资（技术改造）专项资金的通知》，公司2019年收到年产1.5万套伺服叶片泵生产线技改项目补贴262,300.00元，系与资产相关的政府补助，该补助与日常经营活动相关，在相关资产使用寿命内平均分配，2020年摊销30,027.72元计入其他收益，截至2020年12月31日已摊销60,055.40元，余额172,216.92元。

[注7]根据宁波市经信委员会、宁波市财政局下发的奉经信[2016]24号《关于下达2016年度宁波工业和信息化发展专项资金（技术进步专项）的通知》，企业2016年收到年产10,000.00台高效能螺杆压缩机主机技改项目补贴3,400,000.00元，系与资产相关的政府补助，该补助与日常经营活动相关，在相关资产使用寿命内平均分配，2020年度摊销420,370.32元计入其他收益，截至2020年12月31日已摊销1,891,666.43元，余额1,508,333.57元。

[注8]根据宁波市奉化区经济和信息化局宁波市奉化区财政局下发的奉经信 [2018]118号《关于下达2016年第二批和2017年度奉化区工业投资（技术改造）专项资金的通知》，公司2018年收到年产1万台叶片泵生产线技改项目递延摊销补贴161,100.00元，系与资产相关的政府补助，该补助与日常经营活动相关，在相关资产使用寿命内平均分配，2020年摊销18,977.28元计入其他收益，截至2020年12月31日已摊销56,931.76元，余额104,168.24元。

[注9]根据宁波市发改委、宁波市经信委员会下发的甬经信技改[2012]403号《关于下达宁波市2012年度重点产业技术改造项目第一批补助资金的通知》，企业2013年收到年产2000台螺杆空气压缩机主机技改项目补贴4,255,000.00元，系与资产相关的政府补助，该补助与日常经营活动相关，在相关资产使用寿命内平均分配，2020年度摊销513,203.52元计入其他收益，截至2020年12月31日已摊销4,105,628.22元，余额149,371.78元。

[注10]根据宁波市经信局委员会、宁波市财政局下发的甬经信技改[2014]19号《关于下达宁波市2014年度重点产业技术改造项目第一批补助资金的通知》，企业2014年收到年产200台中压螺杆压缩机技改项目补贴3,520,000.00元，系与资产相关的政府补助，该补助与日常经营活动相关，在相关资产使用寿命内平均分配，2020年度摊销403,528.08元计入其他收益，截至2020年12月31日已摊销2,682,785.13元，余额837,214.87元。

[注11] 根据宁波市奉化区经信局宁波市奉化区财政局下发的奉经信[2019]36号《关于下达2018年度宁波市工业投资（技术改造）专项资金（第一批）的通知》，企业2018年收到年产300万套传动轴技改项目补贴1,180,600.00元，系与资产相关的政府补助，该补助与日常经营活动相关，在相关资产使用寿命内平均分配，2020年摊销148,099.62元计入其他收益，截至2020年12月31日已摊销209,466.57元，余额971,133.43元。

[注12]根据奉化市经信局、奉化市财政局下发的甬经信技改[2017]43号《关于下达2015年度技术改造专项资金的通知》，企业2017年收到年产5000台双级节能压缩机技改项目 补贴2,000,000.00元，系与资产相关的政府补助，该补助与日常经营活动相关，在相关资产使用寿命内平均分配，2020年度摊销227,244.36元计入其他收益，截至2020年12月31日已摊销814,292.33元，余额1,185,707.67元。

[注13]根据宁波市奉化区经信局、宁波市奉化区财政局下发的奉经信[2019]36号《关于下达2018年度宁波市工业投资（技术改造）专项资金（第一批）的通知》，企业2019年收到年产5000台智能物联节能压缩机技改项目补贴8,284,800.00元，系与资产相关的政府补助，该补助与日常经营活动相关，在相关资产使用寿命内平均分配，2020年度摊销912,754.80元计入其他收益，截至2020年12月31日已摊销1,293,069.30元，余额6,991,730.70元。

[注14]根据宁波市财政局下发的甬财政工[2010]652号《关于下达2010年十大重点节能工程循环经济和资源节约重大示范项目及重点工业污染治理工程建设中央预算内基建支出预算（拨款）的通知》，企业2010年收到年产500台30立方以上螺杆压缩机和5000台螺杆压缩机主机项目补贴9,000,000.00元，系与资产相关的政府补助，该补助与日常经营活动相关，在相关资产使用寿命内平均分配，2020年度摊销750,000.00元计入其他收益，截至2020年12月31日已摊销9,000,000.00元，余额0元。

[注15]根据宁波市财政局下发的甬发改投资[2012]153号《转发国家发展改革委、工业和信息化部关于下达工业中小企业技术改造项目(第一批)2012年中央预算内投资计划通知》，企业2012年收到年产500台可燃气回收螺杆压缩机机组项目补贴2,920,000.00元，系与资产相关的政府补助，该补助与日常经营活动相关，在相关资产使用寿命内平均分配，2020年度摊销291,999.96元计入其他收益，截至2020年12月31日已摊销2,360,333.01元，余额559,666.99元。

[注16]根据宁波市奉化区经济和信息化局、宁波市奉化区财政局发布的奉经信 [2018]84号《关于下达2017年度宁波市工业投资(技术改造)专项资金的通知》，企业2018收到技改项目补贴12,171,600.00元，系与资产相关的政府补助，该补助与公司日常经营活动相关，在相关资产使用寿命内平均分配，2020年度摊销1,458,651.12元计入其他收益，截至2020年12月31日已摊销1,580,205.36元，余额10,591,394.64元。

[注17]根据宁波市奉化区经信局、宁波市奉化区财政局下发的奉经信 [2018]84号《关于下达2017年度宁波市工业投资（技术改造）专项资金的通知》，企业2018年收到年产6000台永磁节能压缩机项目补贴12,171,600.00元，系与资产相关的政府补助，该补助与日常经营活动相关，在相关资产使用寿命内平均分配，2020年度摊销1,458,651.12元计入其他收益，截至2020年12月31日已摊销3,038,856.48元，余额9,132,743.52元。

[注18]根据宁波市奉化区经济和信息化局、宁波市奉化区财政局下发的奉经信[2020]51号《关于下达2020年度宁波市工业和信息化发展专项资金（“中国制造2025”专项）一般转移支付资金的通知》，企业2020年收到年产80000台智能一体螺杆压缩机技改项目补贴5,133,000.00元，系与资产相关的政府补助，该补助与日常经营活动相关，在相关资产使用寿命内平均分配，2020年度摊销96,961.18元计入其他收益，截至2020年12月31日已摊销96,961.18元，余额5,036,038.82元。

[注19]根据苏州工业园区经济发展委员会、苏州工业园区企业发展服务中心下发的苏园管[2017]25号《关于开展2019年度苏州工业园区产业转型升级（技术改造）专项资金项目申报工作的通知》，企业2020年收到2019年度苏州工业园区产业转型升级（技术改造）专项资金项目（技改鼓励奖）补贴162,326.00元，系与资产相关的政府补助，该补助与日常经营活动相关，在相关资产使用寿命内平均分配，2020年摊销4,058.16元计入其他收益，截至2020年12月31日已摊销4,058.16元，余额158,267.84元。

[注20]根据张家港保税区管委会下发的常财工贸[2019]24号《关于下达2018年度市级提升存量企业竞争力政策奖励资金（直接兑付部分）的通知》，企业2020年收到2019年机器人换人项目补贴33,500.00元，系与资产相关的政府补助，该补助与日常经营活动相关，在相关资产使用寿命内平均分配，2020年摊销334.77元计入其他收益，截至2020年12月31日已摊销334.77元，余额33,165.23元。

[注21]根据宁波市奉化区经济和信息化局、宁波市奉化区财政局下发的奉经信[2019]77号《关于下达2018年度“企业上云”奖励资金的通知》，企业2020年收到企业上云奖励补贴200,000.00元，系与收益相关的政府补助，且与日常经营活动相关，已全额计入2020年其他收益。

[注22]根据宁波市财政局、宁波市商务局下发的甬财政发[2020]849号《关于下达2020年中央外经贸发展（2019年进口贴息项目）专项资金的通知》，企业2020年收到2020年中央外经贸发展（2019年进口贴息项目）专项资金补助补贴1,288,582.00元，系与收益相关的政府补助，且与日常经营活动相关，已全额计入2020年其他收益。

[注23]根据宁波市财政局、宁波市经济和信息化局下发的甬财政发[2020]745号《关于下达2020年度第三批工业和信息化发展专项资金（“中国制造2025”专项）的通知》，企业2020年收到宁波市2020年度绿色制造示范项目补助补贴500,000.00元，系与收益相关的政府补助，且与日常经营活动相关，已全额计入2020年其他收益。

[注24]根据宁波市人力资源和社会保障局等下发的甬人社发[2019]26号《宁波市人力资源和社会保障局 宁波市经济和信息化局 宁波市财政局 宁波市商务局 国家税务总局宁波市税务局关于落实失业保险援企稳岗政策有关事项的通知》，企业2020年收到社保补助补贴840,416.00元，系与收益相关的政府补助，该补助与日常经营活动相关，已全额计入2020年其他收益。

[注25]根据宁波市奉化区科学技术局下发的奉科[2020]7号《关于下达宁波市奉化区2020年度第一批科技项目经费的通知》，企业2020年收到奉化区财政国库收付中心零余额账户2020年度第一批科技项目经费补贴300,000.00元，系与收益相关的政府补助，且与日常经营活动相关，已全额计入2020年其他收益。

[注26]根据宁波市奉化区人力资源和社会保障局下发的甬人社发[2019]45号《关于做好奉化区2019年度博士后工作站工作经费申报的工作》，企业2020年收到奉化社保局2019年度奉化区博士后补助补贴224,000.00元，系与收益相关的政府补助，且与日常经营活动相关，已全额计入2020年其他收益。

[注27]根据宁波市奉化区科学技术局下发的奉科[2020]35号《关于下达宁波市奉化区2019年度企业研发投入后补助经费的通知》，企业2020年收到宁波市奉化区科学技术局2019年度企业研发投入后补助补贴300,000.00元，系与收益相关的政府补助，且与日常经营活动相关，已全额计入2020年其他收益。

[注28]根据奉化市民政局、奉化市残疾人联合会、奉化市财政局下发的奉民发[2015]60号奉化市福利企业财政补贴与奖励政策实施办法，企业2020年收到宁波市奉化区财政国库收付中心零余额账户残疾人就业单位财政补助补贴560,852.25元，系与收益相关的政府补助，该补助与日常经营活动相关，已全额计入2020年其他收益。

[注29]根据国家税务总局下发的国际税务总局公告[2016]33号关于发布《促进残疾人就业增值税优惠政策管理办法的公告》，企业2020年收到增值税即征即退补贴4,796,683.18元，系与收益相关的政府补助，该补助与日常经营活动相关，已全额计入2020年其他收益。

[注30]根据宁波市奉化区科学技术局下发的奉科[2020]36号《关于下达宁波市奉化区2020年度第八批科技计划项目经费的通知》，企业2020年收到政府补助科技计划项目经费补贴200,000.00元，系与收益相关的政府补助，该补助与日常经营活动相关，已全额计入2020年其他收益。

[注31] 根据苏州工业园区管理委员会下发的苏园管[2017]25号《关于促进苏州工业园区企业技术改造的若干意见》，企业2020年收到2019年度产业转型升级（技术改造）专项资金补贴1,055,728.00元，系与收益相关的政府补助，该补助与日常经营活动相关，已全额计入2020年其他收益。

[注32]根据苏州市工信局下发的苏财工[2020]15号《关于组织2020年度苏州市市级打造先进制造业基地专项资金申报的通知》，企业2020年收到2020年度苏州市市级打造先进制造业基地专项资金项目补贴1,200,000.00元，系与收益相关的政府补助，该补助与日常经营活动相关，已全额计入2020年其他收益。

[注33]根据苏州工业园区管理委员会下发的苏园工（2017）26号《苏州工业园区人工智能产业发展行动计划及苏州工业园区关于推动人工智能相关产业发展的若干意见的通知》，企业2020年收到2020年人工智能应用推广资金（市级智能车间认定奖励）补贴200,000.00元，系与收益相关的政府补助，该补助与日常经营活动相关，已全额计入2020年其他收益。

[注34]根据武汉市人民政府下发的武政规（2019）20号《武汉市高新技术企业培育三年（2019—2021年）行动计划》，企业2020年收到首次认定高企补贴400,000.00元，系与收益相关的政府补助，该补助与日常经营活动相关，已全额计入2020年其他收益。

[注35]根据济南市科学技术局办公室下发的济科计[2019]23号《关于转发2019年度山东省技术创新引导计划（中小微企业升级高新技术企业财政补助）的通知》，企业2020年收到高新技术企业认定补助补贴500,000.00元，系与收益相关的政府补助，该补助与日常经营活动相关，已全额计入2020年其他收益。

[注36]根据江苏省人民政府文件下发的苏政发[2019]41号《江苏省政府关于印发江苏省推进高新技术企业高质量发展若干政策的通知》，企业2020年收到科技创新板挂牌补助补贴300,000.00元，系与收益相关的政府补助，该补助与日常经营活动相关，已全额计入2020年其他收益。

[注37]根据常熟市高新区科技与知识产权局下发的常高科[2020]1号《关于拨付2019年度苏南国家自主创新示范区建设专项资金高新区奖励补助资金的通知》，企业2020年收到2019年苏南国家自主创新示范区建设专项资金高新区奖励补助资金补贴250,000.00元，系与收益相关的政府补助，该补助与日常经营活动相关，已全额计入2020年其他收益。

[注38]根据常熟市人民政府下发的常政办发[2019]92号《常熟市高新技术企业培育实施办法》，企业2020年收到2019年认定高新技术企业奖励资金补贴300,000.00元，系与收益相关的政府补助，该补助与日常经营活动相关，已全额计入2020年其他收益。

[注39]根据常熟市财政局下发的常财工贸[2020]4号《关于拨付2019年度第二批省级工业和信息产业转型升级专项资金指标（技术改造综合奖补）的通知》，企业2020年收到省信息产业技术改造综合奖补补贴150,000.00元，系与收益相关的政府补助，该补助与日常经营活动相关，已全额计入2020年其他收益。

[注40]根据常熟市财政局、常熟市商务局下发的常财工贸[2020]44号《关于下达2020年商务发展专项资金（第四批）预算指标的通知》，企业2020年收到2019年国家进口贴息补贴156,000.00元，系与收益相关的政府补助，且与日常经营活动相关，已全额计入2020年其他收益。

[注41]根据新加坡国内税务局下发的《JobsSupportScheme(JSS)》，企业2020年收到就业支持计划补贴742,095.10元，系与收益相关的政府补助，且与日常经营活动相关，已全额计入2020年其他收益。

[注42] 根据财政部、税务总局的财税[2019]13号《关于实施小微企业普惠性税收减免政策的通知》，企业2020年收到城镇土地使用税返还165,631.50元，系与收益相关的政府补助，且与日常经营活动相关，已全额计入2020年其他收益。

85、其他

八、合并范围的变更

1、非同一控制下企业合并

（1）本期发生的非同一控制下企业合并

单位：元

被购买方名称	股权取得时点	股权取得成本	股权取得比例	股权取得方式	购买日	购买日的确定依据	购买日至期末被购买方的收入	购买日至期末被购买方的净利润
易加精密工具（天津）有限公司	2020年05月13日	390,000.00	60.00%	现金收购	2020年04月30日	【注1】		

其他说明：

[注1] 根据常熟万克精密工具有限公司（以下简称“万克精密”）与天津云众易加科技有限公司（以下简称“云众易加”），于2020年4月9日签订的《易加精密工具（天津）有限公司股权转让协议》，万克精密以39.00万元受让云众易加持有的易加精密工具（天津）有限公司（以下简称“易加精密”）60%股权。万克精密已于2020年4月15日支付上述全部收购价款。2020年5月13日，易加精密召开股东会决议，审议通过收购协议并于同日申请办理工商变更。万克精密在5月初实际上已经控制了易加精密的财务和经营政策，拥有了该公司的实际控制权。为便于核算，将2020年4月30日确定为购买日，自2020年4月30日起将其纳入合并财务报表核算。

（2）合并成本及商誉

单位：元

合并成本	
--现金	390,000.00
合并成本合计	390,000.00
减：取得的可辨认净资产公允价值份额	215,367.76
商誉/合并成本小于取得的可辨认净资产公允价值份额的金额	174,632.24

合并成本公允价值的确定方法、或有对价及其变动的说明：

大额商誉形成的主要原因：

其他说明：

（3）被购买方于购买日可辨认资产、负债

单位：元

	购买日公允价值	购买日账面价值
货币资金	47,172.95	47,172.95
预付账款	17,040.40	17,040.40
其他应收款	130,930.35	130,930.35
其他流动资产	117,168.34	117,168.34
长期待摊费用	252,472.25	252,472.25
应付款项	10,050.00	10,050.00
其他应付款	195,788.02	195,788.02

净资产	358,946.27	358,946.27
取得的净资产	215,367.76	215,367.76

可辨认资产、负债公允价值的确定方法：

企业合并中承担的被购买方的或有负债：

其他说明：

(4) 购买日之前持有的股权按照公允价值重新计量产生的利得或损失

是否存在通过多次交易分步实现企业合并并且在报告期内取得控制权的交易

是 否

(5) 购买日或合并当期期末无法合理确定合并对价或被购买方可辨认资产、负债公允价值的相关说明

(6) 其他说明

2、同一控制下企业合并

(1) 本期发生的同一控制下企业合并

单位：元

被合并方名称	企业合并中取得的权益比例	构成同一控制下企业合并的依据	合并日	合并日的确定依据	合并当期期初至合并日被合并方的收入	合并当期期初至合并日被合并方的净利润	比较期间被合并方的收入	比较期间被合并方的净利润

其他说明：

(2) 合并成本

单位：元

合并成本	
------	--

或有对价及其变动的说明：

其他说明：

(3) 合并日被合并方资产、负债的账面价值

单位：元

	合并日
	上期期末

企业合并中承担的被合并方的或有负债：

其他说明：

3、反向购买

交易基本信息、交易构成反向购买的依据、上市公司保留的资产、负债是否构成业务及其依据、合并成本的确定、按照权益性交易处理时调整权益的金额及其计算：

4、处置子公司

是否存在单次处置对子公司投资即丧失控制权的情形

√ 是 □ 否

单位：元

子公司名称	股权处置价款	股权处置比例	股权处置方式	丧失控制权的时点	丧失控制权时点的确定依据	处置价款与处置投资对应的合并财务报表层面享有该子公司净资产份额的差额	丧失控制权之日剩余股权的比例	丧失控制权之日剩余股权的账面价值	丧失控制权之日剩余股权的公允价值	按照公允价值重新计量剩余股权产生的利得或损失	丧失控制权之日剩余股权公允价值的确定方法及主要假设	与原子公司股权投资相关的其他综合收益转入投资损益的金额
成都阿诺刀具有限公司	9,367,000.00	51.00%	出售	2020年01月06日	完成股权转让的交割手续[注1]	3,318,266.58						
长春阿诺精密工具有限公司	587,146.00	51.00%	出售	2020年04月17日	完成股权转让的交割手续[注2]	19,443.15						

其他说明：

[注1]根据子公司苏州阿诺精密切削技术有限公司与自然人邓军签订的《股权转让协议书》，并经公司董事会审议批准，同意公司将所持有的成都阿诺刀具有限公司51%股权以协议价计936.70万元转让给自然人邓军。成都阿诺刀具有限公司已于2020年1月6日办妥了工商变更登记手续。为便于核算，根据重要性原则，本公司自2020年1月起，不再将其纳入合并财务报表范围。处置价款与按所处置股权比例计算应享有原有子公司自购买日开始持续计算的净资产的份额6,048,733.42元之间的差额3,318,266.58元，计入投资收益。

[注2] 根据子公司苏州阿诺精密切削技术有限公司与阿诺（沈阳）精密工具有限公司签订的《股权转让协议书》，并经董事会审议批准，同意公司将持有长春阿诺精密工具有限公司51%股权以协议价计587,146.00元转让给阿诺（沈阳）精密工具有限公司。长春阿诺精密工具有限公司已于2020年4月17日办妥了工商变更登记手续。为便于核算，根据重要性原则，本公司自2020年4月起，不再将其纳入合并报表范围。处置价款与按所处置股权比例计算应享有原有子公司自购买日开始持续计算的净资产的份额567,702.85元之间的差额19,443.15元，计入投资收益。

是否存在通过多次交易分步处置对子公司投资且在本期丧失控制权的情形

是 否

5、其他原因的合并范围变动

说明其他原因导致的合并范围变动（如，新设子公司、清算子公司等）及其相关情况：

1. 本期未发生以直接设立或投资等方式增加的子公司。
2. 本期未发生因其他原因减少子公司的情况。
3. 本期未发生吸收合并的情况。

6、其他

九、在其他主体中的权益

1、在子公司中的权益

(1) 企业集团的构成

子公司名称	主要经营地	注册地	业务性质	持股比例		取得方式
				直接	间接	
鲍斯压缩机(上海)有限公司[注 1]	上海市	上海市	商品销售	100.00%		同一控制下企业合并
重庆鲍斯净化设备科技有限公司[注 2]	重庆市	重庆市	技术服务业	58.00%		设立
宁波鲍斯节能项目管理有限公司	宁波市	宁波市	合同能源管理	100.00%		设立
宁波新世达精密机械有限公司	宁波市	宁波市	制造业	100.00%		非同一控制下企业合并
宁波长壁液压传动科技有限公司	宁波市	宁波市	制造业	100.00%		非同一控制下企业合并
苏州机床电器厂有限公司[注 3]	苏州市	苏州市	制造业	100.00%		非同一控制下企业合并
宁波鲍斯工业品新零售有限公司	宁波市	宁波市	制造业	100.00%		设立
苏州鲍斯智能制造技术有限公司	苏州市	苏州市	制造业	100.00%		设立
宁波威克斯液压有限公司	宁波市	宁波市	制造业	51.00%		非同一控制下企业合并
AMERICAN	美国加州	美国加州	进出口业务		100.00%	非同一控制下企

ALBERTHYDR AULC POWER CO.,LTD						业合并
苏州阿诺精密切削技术有限公司	苏州市	苏州市	制造业	100.00%		非同一控制下企业合并
济南阿诺刀具有限公司	济南市	济南市	制造业		51.00%	非同一控制下企业合并
合肥阿诺精密工具有限公司	合肥市	合肥市	制造业		51.00%	非同一控制下企业合并
杭州比诺精密工具有限公司	杭州市	杭州市	制造业		56.00%	非同一控制下企业合并
武汉阿诺精密工具有限公司	武汉市	武汉市	制造业		100.00%	非同一控制下企业合并
苏州阿诺刀具技术有限公司	苏州市	苏州市	制造业		70.00%	非同一控制下企业合并
常熟阿诺切削工具有限公司	常熟市	常熟市	制造业		60.00%	非同一控制下企业合并
阿诺(北京)精密工具有限公司	北京市	北京市	制造业		85.00%	非同一控制下企业合并
重庆阿诺威尔刀具有限公司	重庆市	重庆市	制造业		70.00%	设立
苏州锐刀客工业技术服务有限公司[注 4]	苏州市	苏州市	销售服务业		100.00%	非同一控制下企业合并
苏州吉恒纳米科技有限公司	苏州市	苏州市	制造业		85.00%	非同一控制下企业合并
广东吉恒纳米科技有限公司	东莞市	东莞市	制造业		60.00%	设立
常熟万克精密工具有限公司	常熟市	常熟市	制造业		51.00%	非同一控制下企业合并
宁波万克精密工具有限公司	宁波市	宁波市	制造业		68.00%	非同一控制下企业合并
易加精密工具(天津)有限公司	天津市	天津市	制造业		60.00%	非同一控制下企业合并
ACCESS PRECISION TOOLS PTE LTD	新加坡	新加坡	制造业		100.00%	非同一控制下企业合并

亚狮精密刀具(苏州)有限公司	苏州市	苏州市	制造业		100.00%	非同一控制下企业合并
宁波锋芒工具技术有限公司[注5]	宁波市	宁波市	制造业		70.00%	设立
宁波阿诺精密工具有限公司	宁波市	宁波市	制造业		51.00%	设立
义乌阿诺精密工具有限公司	金华市	义乌市	制造业		51.00%	设立
烟台阿诺刀具有限公司	烟台市	烟台市	制造业		51.00%	设立
苏州阿诺医疗器械有限公司	苏州市	苏州市	制造业		70.00%	设立
宁波亚仕特汽车零部件有限公司	宁波市	宁波市	销售服务业		54.92%	非同一控制下企业合并
宁波亚路轴业有限公司	宁波市	宁波市	制造业		54.92%	非同一控制下企业合并
宁波市奉化欣发华宁物资有限公司	宁波市	宁波市	销售服务业		54.92%	非同一控制下企业合并
贵州阿诺刀具有限公司	安顺市	安顺市	制造业		51.00%	设立
宁波鲍斯东方产业投资基金合伙企业(有限合伙)	宁波市	宁波市	股权投资	97.38%		

在子公司的持股比例不同于表决权比例的说明:

持有半数或以下表决权但仍控制被投资单位、以及持有半数以上表决权但不控制被投资单位的依据:

对于纳入合并范围的重要的结构化主体,控制的依据:

确定公司是代理人还是委托人的依据:

其他说明:

[注]其中所列持股比例为上一级直接持股比例。

[注1]曾用名:上海鲍斯渠道网络技术有限公司、上海鲍斯压缩机有限公司;

[注2]曾用名:重庆鲍斯可燃气工程有限公司;

[注3]曾用名:苏州机床电器厂、苏州电器总厂;

[注4]曾用名:苏州比锐工具有限公司;

[注5]曾用名:苏州锋芒工具技术有限公司。

(2) 重要的非全资子公司

单位:元

子公司名称	少数股东持股比例	本期归属于少数股东的	本期向少数股东宣告分	期末少数股东权益余额
-------	----------	------------	------------	------------

		损益	派的股利	
宁波威克斯液压有限公司	49.00%	9,900,605.51	14,700,000.00	60,131,604.47

子公司少数股东的持股比例不同于表决权比例的说明：

其他说明：

(3) 重要非全资子公司的主要财务信息

单位：元

子公司名称	期末余额						期初余额					
	流动资产	非流动资产	资产合计	流动负债	非流动负债	负债合计	流动资产	非流动资产	资产合计	流动负债	非流动负债	负债合计
宁波威克斯液压有限公司	142,143,000.64	49,018,482.53	191,161,483.17	68,482,700.60	2,195,508.09	70,678,208.69	152,014,990.25	11,037,515.30	163,052,505.55	33,256,509.88	355,417.84	33,611,927.72

单位：元

子公司名称	本期发生额				上期发生额			
	营业收入	净利润	综合收益总额	经营活动现金流量	营业收入	净利润	综合收益总额	经营活动现金流量
宁波威克斯液压有限公司	163,716,210.44	21,042,072.50	21,042,696.65	24,369,145.92	124,237,785.12	18,473,909.11	18,475,723.94	-244,813.49

其他说明：

(4) 使用企业集团资产和清偿企业集团债务的重大限制

(5) 向纳入合并财务报表范围的结构化主体提供的财务支持或其他支持

其他说明：

2、在子公司的所有者权益份额发生变化且仍控制子公司的交易

(1) 在子公司所有者权益份额发生变化的情况说明

(2) 交易对于少数股东权益及归属于母公司所有者权益的影响

单位：元

--	--

其他说明

3、在合营安排或联营企业中的权益

(1) 重要的合营企业或联营企业

合营企业或联营企业名称	主要经营地	注册地	业务性质	持股比例		对合营企业或联营企业投资的会计处理方法
				直接	间接	

在合营企业或联营企业的持股比例不同于表决权比例的说明：

持有 20% 以下表决权但具有重大影响，或者持有 20% 或以上表决权但不具有重大影响的依据：

(2) 重要合营企业的主要财务信息

单位：元

	期末余额/本期发生额	期初余额/上期发生额

其他说明

(3) 重要联营企业的主要财务信息

单位：元

	期末余额/本期发生额	期初余额/上期发生额

其他说明

(4) 不重要的合营企业和联营企业的汇总财务信息

单位：元

	期末余额/本期发生额	期初余额/上期发生额
合营企业：	--	--
投资账面价值合计	19,483,188.62	65,778,865.40
下列各项按持股比例计算的合计数	--	--
联营企业：	--	--
下列各项按持股比例计算的合计数	--	--
--净利润	-10,333,190.16	-5,176,689.18
--综合收益总额	-10,333,190.16	-5,176,689.18

其他说明

(5) 合营企业或联营企业向本公司转移资金的能力存在重大限制的说明

(6) 合营企业或联营企业发生的超额亏损

单位：元

合营企业或联营企业名称	累积未确认前期累计的损失	本期未确认的损失（或本期分享的净利润）	本期末累积未确认的损失
-------------	--------------	---------------------	-------------

其他说明

(7) 与合营企业投资相关的未确认承诺

(8) 与合营企业或联营企业投资相关的或有负债

4、重要的共同经营

共同经营名称	主要经营地	注册地	业务性质	持股比例/享有的份额	
				直接	间接

在共同经营中的持股比例或享有的份额不同于表决权比例的说明：

共同经营为单独主体的，分类为共同经营的依据：

其他说明

5、在未纳入合并财务报表范围的结构化主体中的权益

未纳入合并财务报表范围的结构化主体的相关说明：

6、其他

十、与金融工具相关的风险

本公司在日常活动中面临各种金融工具的风险，主要包括信用风险、市场风险和流动性风险。本公司的主要金融工具包括货币资金、股权投资、债权投资、借款、应收账款、应付账款等，各项金融工具的详细情况说明见本附注五相关项目。与这些金融工具有关的风险，以及本公司为降低这些风险所采取的风险管理政策如下所述：

董事会负责规划并建立本公司的风险管理架构，制定本公司的风险管理政策和相关指引并监督风险管理措施的执行情况。本公司已制定风险管理政策以识别和分析本公司所面临的风险，这些风险管理政策对特定风险进行了明确规定，涵盖了市场风险、信用风险和流动性风险管理等诸多方面。本公司定期评估市场环境及本公司经营活动的变化以决定是否对风险管理政策及系统进行更新。本公司的风险管理由风险管理委员会按照董事会批准的政策开展。风险管理委员会通过与本公司其他业务部门的紧密合作来识别、评价和规避相关风险。本公司内部审计部门就风险管理控制及程序进行定期的审核，并将审核结果上报本公司的审计委员会。

本公司通过适当的多样化投资及业务组合来分散金融工具风险，并通过制定相应的风险管理政策减少集中于单一行业、特定地区或特定交易对手的风险。

(一) 市场风险

金融工具的市场风险，是指金融工具的公允价值或未来现金流量因市场价格变动而发生波动的风险，包括外汇风险、利率风险和其他价格风险。

1.汇率风险

汇率风险是指金融工具的公允价值或未来现金流量因外汇汇率变动而发生波动的风险。本公司承受外汇风险主要与新加坡币及美元有关，除本公司的几个下属子公司以新加坡币及美元进行采购和销售外，本公司的其他主要业务活动以人民币计价结算。

本公司密切关注汇率变动对本公司汇率风险的影响。本期末外币货币性资产和负债情况见附注第十二节“财务报告”七“合并财务报表项目注释”之82“外币货币性项目”。

2.利率风险

利率风险，是指金融工具的公允价值或未来现金流量因市场利率变动而发生波动的风险。本公司因利率变动引起金融工具现金流量变动的风险主要与浮动利率银行借款有关。本公司对外借款主要是固定利率。

3.其他价格风险

本公司管理层认为与金融资产、金融负债相关的价格风险对本公司无重大影响。

(二) 信用风险

信用风险，是指交易对手方未能履行合同义务而导致本公司产生财务损失的风险。本公司信用风险主要产生于银行存款和应收款项等。

本公司银行存款主要存放于国有银行和其它大中型上市银行，本公司预期银行存款不存在重大的信用风险。

对于应收款项，本公司按照客户管理信用风险集中度，设定相关政策以控制信用风险敞口。本公司基于对债务人的财务状况、外部评级、从第三方获取担保的可能性、信用记录及其它因素诸如目前市场状况等评估债务人的信用资质并设置相应欠款额度与信用期限。本公司会定期对债务人信用记录进行监控，对于信用记录不良的债务人，本公司会采用书面催款、缩短信用期或取消信用期等方式，以确保本公司的整体信用风险在可控的范围内。由于本公司的应收款项客户广泛分散于不同的地区和行业中，因此在本公司不存在重大信用风险集中。

本公司没有提供任何可能令本公司承受信用风险的担保。本公司所承担的最大信用风险敞口为资产负债表中各项金融资产的账面价值。

1.信用风险显著增加的判断依据

本公司在每个资产负债表日评估相关金融工具的信用风险自初始确认后是否已显著增加。在确定信用风险自初始确认后是否显著增加时，本公司考虑在无须付出不必要的额外成本或努力即可获得合理且有依据的信息，包括基于本公司历史数据的定性和定量分析、外部信用风险评级以及前瞻性信息。当满足以下一个或多个定量、定性标准时，本公司认为信用风险已显著增加：

- (1) 合同付款已逾期超过 30 天。
- (2) 根据外部公开信用评级结果，债务人信用评级等级大幅下降。
- (3) 债务人生产或经营环节出现严重问题，经营成果实际或预期发生显著下降。
- (4) 债务人所处的监管、经济或技术环境发生显著不利变化。
- (5) 预期将导致债务人履行其偿债义务能力的业务、财务或经济状况发生显著不利变化。
- (6) 其他表明金融资产发生信用风险显著增加的客观证据。

2.已发生信用减值的依据

本公司评估债务人是否发生信用减值时，主要考虑以下因素：

- (1) 发行方或债务人发生重大财务困难。
- (2) 债务人违反合同，如偿付利息或本金违约或逾期等。
- (3) 债权人出于与债务人财务困难有关的经济或合同考虑，给予债务人在任何其他情况下都不会做出的让步。
- (4) 债务人很可能破产或进行其他财务重组。
- (5) 发行方或债务人财务困难导致该金融资产的活跃市场消失。
- (6) 以大幅折扣购买或源生一项金融资产，该折扣反映了发生信用损失的事实。

3.预期信用损失计量的参数

根据信用风险是否发生显著增加以及是否已发生信用减值，本公司对不同的资产分别以 12 个月或整个存续期的预期信用损失计量损失准备。预期信用损失计量的关键参数包括违约概率、违约损失率和违约风险敞口。本公司考虑历史统计数据

的定量分析及前瞻性信息，建立违约概率、违约损失率及违约风险敞口模型。相关定义如下：

(1) 违约概率是指债务人在未来12个月或在整个剩余存续期，无法履行其偿付义务的可能性。

(2) 违约风险敞口是指，在未来12个月或在整个剩余存续期中，在违约发生时，本公司应被偿付的金额。

(3) 违约损失率是指本公司对违约敞口发生损失程度作出的预期。根据交易对手的类型、追索的方式和优先级，以及担保物或其他信用支持的可获得性不同，违约损失率也有所不同。

本公司通过预计未来各月份中单个敞口或资产组合的违约概率、违约损失率和违约风险敞口，来确定预期信用损失。本报告期内，预期信用损失估计技术或关键假设未发生重大变化。

4.预期信用损失模型中包括的前瞻性信息

信用风险显著增加的评估及预期信用损失的计算均涉及前瞻性信息。本公司通过历史数据分析，识别出影响各资产组合的信用风险及预期信用损失的相关信息，如GDP增速等宏观经济状况，所处行业周期阶段等行业发展状况等。本公司在考虑公司未来销售策略或信用政策的变化的基础上来预测这些信息对违约概率和违约损失率的影响。

(三) 流动风险

流动风险，是指企业在履行以交付现金或其他金融资产的方式结算的义务时发生资金短缺的风险。流动性风险由本公司的财务部门集中控制。财务部门通过监控现金余额、可随时变现的有价证券以及对未来12个月现金流量的滚动预测，确保公司在所有合理预测的情况下拥有充足的资金偿还债务，满足本公司经营需要，并降低现金流量波动的影响。

本公司持有的金融负债和表外担保项目按未折现剩余合同现金流量的到期期限分析如下(单位：人民币元)：

项 目	期末数				
	一年以内	一至两年	两至三年	三年以上	合 计
短期借款	611,783,268.65	-	-	-	611,783,268.65
应付票据	28,532,750.39	-	-	-	28,532,750.39
应付账款	331,050,737.66	-	-	-	331,050,737.66
其他应付款	36,615,470.53	-	-	-	36,615,470.53
合计	1,007,982,227.23	-	-	-	1,007,982,227.23

续上表：

项 目	期初数				
	一年以内	一至两年	两至三年	三年以上	合 计
短期借款	675,064,434.80	-	-	-	675,064,434.80
应付票据	11,000,000.00	-	-	-	11,000,000.00
应付账款	237,379,981.51	-	-	-	237,379,981.51
其他应付款	18,052,899.43	-	-	-	18,052,899.43
一年内到期的非流动 负债	61,525,334.49	-	-	-	61,525,334.49
合计	1,003,022,650.23	-	-	-	1,003,022,650.23

上表中披露的金融负债金额为未经折现的合同现金流量，因而可能与资产负债表中的账面金额有所不同。

(四) 资本管理

本公司资本管理政策的目的是为了保障本公司能够持续经营，从而为股东提供回报，并使其他利益相关者获益，同时维持最佳的资本结构以降低资本成本。为了维持或调整资本结构，本公司可能会调整支付给股东的股利金额、向股东返还资本、发行新股或出售资产以减低债务。本公司以资产负债率(即总负债除以总资产)为基础对资本结构进行监控。于2020年12月31日，本公司的资产负债率为44.78% (2019年12月31日：43.11%)。

十一、公允价值的披露

1、以公允价值计量的资产和负债的期末公允价值

单位：元

项目	期末公允价值			
	第一层次公允价值计量	第二层次公允价值计量	第三层次公允价值计量	合计
一、持续的公允价值计量	--	--	--	--
（三）其他权益工具投资			11,000,000.00	11,000,000.00
应收款项融资			113,930,776.35	113,930,776.35
持续以公允价值计量的资产总额			124,930,776.35	124,930,776.35
二、非持续的公允价值计量	--	--	--	--

2、持续和非持续第一层次公允价值计量项目市价的确定依据

3、持续和非持续第二层次公允价值计量项目，采用的估值技术和重要参数的定性及定量信息

4、持续和非持续第三层次公允价值计量项目，采用的估值技术和重要参数的定性及定量信息

5、持续的第三层次公允价值计量项目，期初与期末账面价值间的调节信息及不可观察参数敏感性分析

6、持续的公允价值计量项目，本期内发生各层级之间转换的，转换的原因及确定转换时点的政策

7、本期内发生的估值技术变更及变更原因

8、不以公允价值计量的金融资产和金融负债的公允价值情况

9、其他

十二、关联方及关联交易

1、本企业的母公司情况

母公司名称	注册地	业务性质	注册资本	母公司对本企业的持股比例	母公司对本企业的表决权比例
怡诺鲍斯集团有限公司	宁波	投资管理	5,000.00	47.60%	47.60%

本企业的母公司情况的说明

本企业最终控制方是陈金岳。

其他说明：

2、本企业的子公司情况

本企业子公司的情况详见附注第十二节“财务报告”之九、1“在子公司中的权益”。

3、本企业合营和联营企业情况

本企业重要的合营或联营企业详见附注第十二节“财务报告”九、3“在合营安排或联营企业中的权益”。

本期与本公司发生关联方交易，或前期与本公司发生关联方交易形成余额的其他合营或联营企业情况如下：

合营或联营企业名称	与本企业关系
宁波鲍斯能源装备销售服务有限公司	联营企业
江西鲍斯能源装备销售服务有限公司	联营企业
河南鲍斯销售服务有限公司	联营企业
福州鲍斯设备销售服务有限公司	联营企业
东莞鲍斯能源装备销售有限公司	联营企业(2019 年撤资)
东莞市正旭新能源设备科技有限公司	联营企业(2020 年撤资)
浙江佳成机械有限公司	联营企业
北京虎渡能源科技有限公司	联营企业
苏州强时压缩机有限公司	联营企业(2020 年撤资)
浙江高领新能源科技有限公司	联营企业
常州阿诺精密切削技术有限公司	联营企业
陕西阿诺精密切削技术有限公司	联营企业
四川阿诺航空科技有限责任公司	联营企业
鲍斯综合能源技术服务（成都）有限公司	联营企业
鲍斯销售服务（广东）有限公司	联营企业

其他说明

4、其他关联方情况

其他关联方名称	其他关联方与本企业关系
周利娜	实际控制人之配偶
苏州哈勒数控磨床有限公司	受董监高控制的企业
宁波圣菲机械制造有限公司	子公司之股东控制的企业
常熟市金刚石磨具磨料有限公司	子公司之总经理直系亲属控制的企业
苏州诺而为工业技术服务有限公司	受董监高之近亲属重大影响的企业
宁波远大成立科技股份有限公司	受同一实际控制人控制

阿诺（沈阳）精密工具有限公司	2019 年度处置的子公司
东莞阿诺精密切削技术有限公司	2019 年度处置的子公司
湖南阿诺精密切削技术有限公司	2019 年度处置的子公司
长春阿诺精密工具有限公司	报告期内处置的子公司
成都阿诺刀具有限公司	报告期内处置的子公司

其他说明

5、关联交易情况

(1) 购销商品、提供和接受劳务的关联交易

采购商品/接受劳务情况表

单位：元

关联方	关联交易内容	本期发生额	获批的交易额度	是否超过交易额度	上期发生额
阿诺（沈阳）精密工具有限公司	采购材料	108,595.09			
成都阿诺刀具有限公司	采购材料	23,890.53			
东莞阿诺精密切削技术有限公司	采购材料	4,045.75			5,324.56
宁波圣菲机械制造有限公司	水电及通讯费	914,728.08			907,796.90
宁波圣菲机械制造有限公司	接受劳务	230,104.30			112,547.13
宁波远大成立科技股份有限公司	电费	117,680.85			
陕西阿诺精密切削技术有限公司	采购材料	414,329.35			
四川阿诺航空科技有限责任公司	采购材料	9,387.36			
苏州哈勒数控磨床有限公司	采购材料	64,319.47			
苏州哈勒数控磨床有限公司	采购配件及修理服务	35,283.02			49,204.84
苏州诺而为工业技术服务有限公司	采购材料	13,409,599.75			17,502,821.42
苏州诺而为工业技术服务有限公司	采购设备	536,039.75			

苏州诺而为工业技术服务有限公司	接受劳务	115,280.34			
苏州强时压缩机有限公司	采购材料	18,584.07			
浙江高领新能源科技有限公司	采购材料	2,477,740.71			156,936.91
鲍斯综合能源技术服务（成都）有限公司	采购材料	1,548.67			2,649.12
合计	-	18,481,157.09			18,737,280.88

出售商品/提供劳务情况表

单位：元

关联方	关联交易内容	本期发生额	上期发生额
阿诺（沈阳）精密工具有限公司	销售货物	4,158,324.27	
常州阿诺精密切削技术有限公司	销售货物	36,843,401.98	
常州阿诺精密切削技术有限公司	咨询服务	245,279.60	
成都阿诺刀具有限公司	销售货物	3,227,349.89	
东莞阿诺精密切削技术有限公司	销售货物	4,480,224.74	
东莞鲍斯能源装备销售有限公司	销售货物	3,292,154.64	6,706,118.47
鲍斯销售服务（广东）有限公司	销售货物	6,526,983.31	6,919,752.92
福州鲍斯设备销售服务有限公司	销售货物	6,112,786.07	4,406,821.07
河南鲍斯销售服务有限公司	销售货物	4,431,437.84	4,279,080.67
湖南阿诺精密切削技术有限公司	销售货物	349,383.87	
江西鲍斯能源装备销售服务有限公司	销售货物	8,482,891.99	8,199,759.68
宁波鲍斯能源装备销售服务有限公司	销售货物	21,247,843.86	20,194,637.70
宁波远大成立科技股份有限公司	销售货物	9,593.90	18,576.98
陕西阿诺精密切削技术有限公司	销售货物	382,654.51	

司			
四川阿诺航空科技有限责任公司	销售货物	209,572.73	
四川阿诺航空科技有限责任公司	维修服务	9,135.80	
鲍斯综合能源技术服务(成都)有限公司	销售货物	6,109,846.73	8,004,912.09
苏州哈勒数控磨床有限公司	销售货物	0.00	37,972.07
苏州诺而为工业技术服务有限公司	销售货物	5,450,532.64	9,503,901.32
苏州诺而为工业技术服务有限公司	维修服务	421,678.41	2,079.65
苏州诺而为工业技术服务有限公司	咨询服务	7,688.68	11,933.98
苏州强时压缩机有限公司	销售货物	31,867,412.61	28,029,881.22
长春阿诺精密工具有限公司	销售货物	140,496.87	
浙江高领新能源科技有限公司	销售货物	7,150.44	
浙江佳成机械有限公司	销售货物	4,244,730.15	4,637,388.89
阿诺(沈阳)精密工具有限公司	维修服务	200,587.07	
成都阿诺刀具有限公司	维修服务	144,636.01	
东莞阿诺精密切削技术有限公司	维修服务	818,500.17	
湖南阿诺精密切削技术有限公司	维修服务	40,862.45	
宁波远大成立科技股份有限公司	销售办公用品	9,711.51	
陕西阿诺精密切削技术有限公司	维修服务	11,427.55	
合计	-	149,484,280.29	100,952,816.71

购销商品、提供和接受劳务的关联交易说明

(2) 关联受托管理/承包及委托管理/出包情况

本公司受托管理/承包情况表:

单位: 元

委托方/出包方名称	受托方/承包方名称	受托/承包资产类型	受托/承包起始日	受托/承包终止日	托管收益/承包收益定价依据	本期确认的托管收益/承包收益

关联托管/承包情况说明

本公司委托管理/出包情况表：

单位：元

委托方/出包方名称	受托方/承包方名称	委托/出包资产类型	委托/出包起始日	委托/出包终止日	托管费/出包费定价依据	本期确认的托管费/出包费
-----------	-----------	-----------	----------	----------	-------------	--------------

关联管理/出包情况说明

(3) 关联租赁情况

本公司作为出租方：

单位：元

承租方名称	租赁资产种类	本期确认的租赁收入	上期确认的租赁收入
苏州诺而为工业技术服务有限公司	厂房	5,657.14	10,799.98

本公司作为承租方：

单位：元

出租方名称	租赁资产种类	本期确认的租赁费	上期确认的租赁费
常熟市金刚石磨具磨料有限公司	厂房	692,916.20	660,723.81
宁波圣菲机械制造有限公司	厂房	1,255,701.22	1,021,851.17
宁波远大成立科技股份有限公司	厂房	586,472.37	

关联租赁情况说明

(4) 关联担保情况

本公司作为担保方

单位：元

被担保方	担保金额	担保起始日	担保到期日	担保是否已经履行完毕
------	------	-------	-------	------------

本公司作为被担保方

单位：元

担保方	担保金额	担保起始日	担保到期日	担保是否已经履行完毕
怡诺鲍斯集团有限公司、陈金岳、周利娜[注1]	10,000,000.00	2020年01月08日	2021年01月08日	否
怡诺鲍斯集团有限公司、陈金岳、周利娜[注1]	49,000,000.00	2020年01月13日	2021年01月13日	否
怡诺鲍斯集团有限公司	10,000,000.00	2020年01月06日	2021年01月05日	否

[注 2]				
怡诺鲍斯集团有限公司 [注 3]	18,000,000.00	2020 年 04 月 03 日	2021 年 03 月 29 日	否
怡诺鲍斯集团有限公司 [注 3]	12,000,000.00	2020 年 11 月 11 日	2021 年 11 月 10 日	否
怡诺鲍斯集团有限公司 [注 3]	20,000,000.00	2020 年 12 月 08 日	2021 年 12 月 07 日	否
怡诺鲍斯集团有限公司 [注 3]	20,000,000.00	2020 年 12 月 15 日	2021 年 12 月 14 日	否
怡诺鲍斯集团有限公司 [注 4]	15,000,000.00	2020 年 09 月 25 日	2021 年 09 月 24 日	否
怡诺鲍斯集团有限公司 [注 5]	40,000,000.00	2020 年 06 月 24 日	2021 年 06 月 03 日	否
怡诺鲍斯集团有限公司 [注 6]	30,000,000.00	2020 年 12 月 04 日	2021 年 12 月 03 日	否
怡诺鲍斯集团有限公司 [注 7]	30,000,000.00	2020 年 08 月 06 日	2021 年 08 月 04 日	否
怡诺鲍斯集团有限公司 [注 7]	25,000,000.00	2020 年 08 月 07 日	2021 年 08 月 06 日	否
怡诺鲍斯集团有限公 司、陈金岳[注 8]	30,000,000.00	2020 年 09 月 04 日	2021 年 09 月 03 日	否

关联担保情况说明

[注1] 2018年8月1日，怡诺鲍斯集团有限公司、陈金岳、周利娜与中国建设银行有限公司奉化支行签署合同编号为HTWBZ331995300201800134的《本金最高额保证合同》及2018年5月13日，陈金岳、周利娜与中国建设银行有限公司奉化支行签署合同编号为FHH-2018-ZGBZ-0019的《本金最高额保证合同》(自然人版)提供保证担保。截止2020年12月31日，以上担保合同下的借款余额为人民币5,900.00万元。

[注2]2018年1月15日，怡诺鲍斯集团有限公司与中国银行股份有限公司奉化支行签署合同编号为奉化2018人保005号的《最高额保证合同》，为本公司2018年1月15日至2020年1月14日期间内所形成的最高本金为人民币11,147.00万元的债务提供保证担保。截止2020年12月31日，该担保合同下的借款余额为人民币1,000.00万元。

[注3] 2020年4月2日，怡诺鲍斯集团有限公司与中国银行股份有限公司奉化支行签署合同编号为奉化2020人保036号的《最高额保证合同》，为本公司2020年4月2日至2024年12月31日期间内所形成的最高本金为人民币6,500.00万元的债务提供保证担保。截止2020年12月31日，该担保合同下的借款余额为人民币7,000.00万元。

[注4] 2019年9月9日，怡诺鲍斯集团有限公司与上海浦东发展银行股份有限公司宁波分行签署合同编号为ZB9401201900000087《最高额保证合同》，为公司2019年9月9日至2022年9月8日期间内所形成的最高本金为人民币5,500.00万元的债务提供保证担保。截止2020年12月31日，该担保合同下的借款余额为人民币1,500.00万元。

[注5] 2019年12月5日，怡诺鲍斯集团有限公司与中国光大银行股份有限公司宁波奉化支行签署合同编号为甬奉化SX2019278-1《最高额保证合同》，为公司2019年12月5日至2020年12月4日期间内所形成的最高本金为人民币7,000.00万元的债务提供保证担保。截止2020年12月31日，该担保合同下的借款余额为人民币4,000.00万元。

[注6] 2020年12月2日，怡诺鲍斯集团有限公司与中国光大银行股份有限公司宁波奉化支行签署合同编号为甬奉化SX2020327-1《最高额保证合同》，为公司2020年12月2日至2021年12月1日期间内所形成的最高本金为人民币7,000.00万元的债务提供保证担保。截止2020年12月31日，该担保合同下的借款余额为人民币3,000.00万元。

[注7] 2019年8月29日，怡诺鲍斯集团有限公司与中国工商银行股份有限公司奉化支行签署合同编号为0390100011-2019年奉化(保)字0014号《最高额保证合同》，为公司2019年8月29日至2022年8月29日期间内所形成的最高本金为人民币10,000.00万元的债务提供保证担保。截止2020年12月31日，该担保合同下的借款余额为人民币5,500.00万元。

[注8] 2020年8月31日，怡诺鲍斯集团有限公司与招商银行股份有限公司宁波奉化支行签署合同编号为7899200806-2《最高额不可撤销担保书》及2020年8月31日，陈金岳与招商银行股份有限公司宁波奉化支行签署合同编号为7899200806-1《最高额不可撤销担保书》，为公司2020年8月31日至2021年8月30日期间内所形成的最高本金为人民币8,000.00万元的债务提供保证担保。截止2020年12月31日，该担保合同下的借款余额为人民币3,000.00万元。

(5) 关联方资金拆借

单位：元

关联方	拆借金额	起始日	到期日	说明
拆入				
拆出				
四川阿诺航空科技有限责任公司	500,000.00	2020年05月15日	2022年05月31日	-
四川阿诺航空科技有限责任公司	100,000.00	2020年08月18日	2021年08月31日	-
四川阿诺航空科技有限责任公司	300,000.00	2020年10月26日	2021年10月31日	
四川阿诺航空科技有限责任公司	100,000.00	2020年10月10日	2021年10月31日	
阿诺(沈阳)精密工具有限公司	7,040,000.00	2019年09月30日	2024年09月30日	
成都阿诺刀具有限公司	4,000,000.00	2019年12月11日	2022年12月30日	
湖南阿诺精密切削技术有限公司	540,000.00	2019年07月15日	2021年11月30日	

(6) 关联方资产转让、债务重组情况

单位：元

关联方	关联交易内容	本期发生额	上期发生额

(7) 关键管理人员报酬

单位：元

项目	本期发生额	上期发生额
关键管理人员人数	12.00	11.00
在本公司领取报酬人数	10.00	10.00
报酬总额(万元)	592.18	273.84

(8) 其他关联交易

6、关联方应收应付款项

(1) 应收项目

单位：元

项目名称	关联方	期末余额		期初余额	
		账面余额	坏账准备	账面余额	坏账准备
(1)应收账款	阿诺(沈阳)精密工具有限公司	397,024.16	19,979.18	3,233,766.98	162,399.84
	鲍斯能源销售(长沙)有限公司	1,583,176.08	81,050.67	2,498,473.48	125,760.30
	常州阿诺精密切削技术有限公司	37,583,846.31	1,879,192.32		
	成都阿诺刀具有限公司	4,994,930.63	555,710.40		
	东莞阿诺精密切削技术有限公司	1,940,560.80	97,028.04	1,881,653.31	94,082.67
	东莞鲍斯能源装备销售有限公司	1,191,099.93	59,555.00	1,899,523.28	94,976.16
	河南鲍斯销售服务有限公司	1,339,027.12	66,951.36	1,474,424.33	73,721.22
	湖南阿诺精密切削技术有限公司	229,483.75	11,474.19	132,033.35	6,601.67
	南通鲍斯战斧能源装备有限公司	1,155,963.15	57,798.16	2,914,311.35	145,715.57
	宁波鲍斯能源装备销售服务有限公司			2,205,093.45	110,254.67
	陕西阿诺精密切削技术有限公司	424,047.68	21,202.38		
	四川阿诺航空科技有限责任公司	179,954.01	8,997.70		
	苏州诺而为工业技术服务有限公司	4,453,492.08	222,674.60	5,512,609.18	287,715.89
	苏州强时压缩机有限公司	12,775,430.00	638,771.50	11,878,880.00	593,944.00
	长春阿诺精密工具有限公司	74,355.67	3,717.78		

	浙江佳成机械有限公司	1,034,767.00	51,738.35	142,460.00	7,123.00
	鲍斯综合能源技术服务(成都)有限公司	1,155,344.85	57,767.24	1,800,184.75	90,009.24
	鲍斯销售服务(广东)有限公司	1,292,464.28	64,623.21	948,283.00	47,414.15
	苏州哈勒数控磨床有限公司			15,196.92	759.85
(2)预付款项	苏州哈勒数控磨床有限公司			4,200.01	
	四川阿诺航空科技有限责任公司	1,000,199.32			
	成都阿诺刀具有限公司	1,515.26			
(3)其他应收款	阿诺(沈阳)精密工具有限公司	7,040,000.00	352,000.00	8,800,000.00	440,000.00
	常州阿诺精密切削技术有限公司	259,996.37	12,999.82		
	成都阿诺刀具有限公司	4,000,000.00	800,000.00		
	湖南阿诺精密切削技术有限公司	539,915.62	26,995.78		
	四川阿诺航空科技有限责任公司	258,104.23	12,905.21		
	苏州诺而为工业技术服务有限公司			122,175.94	6,108.80
	浙江高领新能源科技有限公司	510,897.00	202,242.60	1,655,083.28	304,413.71
	苏州哈勒数控磨床有限公司			715,000.00	35,750.00

(2) 应付项目

单位：元

项目名称	关联方	期末账面余额	期初账面余额
(1)应付账款	苏州诺而为工业技术服务有限公司	7,117,617.76	4,240,756.75
	宁波圣菲机械制造有限公司	22,886.31	98,000.00

	苏州哈勒数控磨床有限公司	2,874.14	28,247.56
	东莞阿诺精密切削技术有限公司		26,500.00
	阿诺(沈阳)精密工具有限公司		2,844.00
	湖南阿诺精密切削技术有限公司		960.65
	成都阿诺刀具有限公司	26,072.53	
	陕西阿诺精密切削技术有限公司	330,026.20	
	浙江高领新能源科技有限公司	44,601.77	
(2)合同负债	福州鲍斯设备销售服务有限公司	969,720.52	625,869.78
	河南鲍斯销售服务有限公司	23,336.28	71,660.00
	江西鲍斯能源装备销售服务有限公司	1,524,440.68	1,403,871.99
	宁波鲍斯能源装备销售服务有限公司	213,015.46	16,425.00
	苏州哈勒数控磨床有限公司	15,333.65	12,181.06
	东莞阿诺精密切削技术有限公司		250,000.00
	阿诺(沈阳)精密工具有限公司		117,594.78
	鲍斯能源销售(长沙)有限公司		4,195.00
(3)其他应付款	苏州诺而为工业技术服务有限公司	472,239.26	333,424.70
	苏州哈勒数控磨床有限公司	45,245.00	210,106.08
	湖南阿诺精密切削技术有限公司		116,406.00
	阿诺(沈阳)精密工具有限公司	20,000.00	
	宁波圣菲机械制造有限公司	2,220.00	

7、关联方承诺

8、其他

十三、股份支付

1、股份支付总体情况

适用 不适用

2、以权益结算的股份支付情况

适用 不适用

3、以现金结算的股份支付情况

适用 不适用

4、股份支付的修改、终止情况

5、其他

十四、承诺及或有事项

1、重要承诺事项

资产负债表日存在的重要承诺

重要承诺事项

其他重大财务承诺事项

合并范围内各公司为自身对外借款进行的财产抵押担保情况(单位：万元)

担保单位	抵押权人	抵押标的物	抵押物 账面原值	抵押物 账面价值	担保借款余 额	借款到期日
宁波鲍斯能源装备股份有限公司	中国银行	房产证-奉化市字第 07-5190号	1,559.97	738.71	1,000.00	2021/1/5
		房产证-奉化市字第 07-5191号			1,800.00	2021/3/29
		房产证-奉化市字第 07-5192号			1,200.00	2021/11/10
		土地证-奉国用(2011) 第3-3560号	458.10	348.38	2,000.00	2021/12/7
					2,000.00	2021/12/14
宁波鲍斯能源装备股份有限公司	中国建设银行	土地证-奉国用(2013) 第4-5955号	3,718.55	3,005.82	1,000.00	2021/1/8
					4,900.00	2021/1/13
		土地证-奉国用(2013) 第4-5955号	5,026.15	4,062.81	-	2020/1/3

		土地证-奉国用(2013)第4-5956号				2020/1/10
		房产证-奉化市字第004-3012	2,985.86	1,829.65		2020/8/14
		房产证-奉化市字第004-3013				2020/8/28
苏州机床电器厂有限公司	中国农业银行	土地证-苏工园国用(2007)第0100号	471.62	343.50	400.00	2021/9/23
		房产证-苏房权证园区字第00397426号	2,995.55	2,013.57		
宁波威克斯液压有限公司	宁波银行股份有限公司奉化支行	定期存单	1,800.00	1,800.00	1,710.00	2021/5/21
宁波新世达精密机械有限公司	广发银行股份有限公司宁波分行	浙(2016)奉化市不动产权第0002785号	1,187.06	942.73		2020/3/11
			1,013.08	902.64		
宁波亚路轴业有限公司	广发银行股份有限公司宁波分行	浙(2017)宁波市(奉化)不动产权第0015948号	29.68	14.30		2020/7/1
小计			21,245.62	16,002.11	16,010.00	

2、或有事项

(1) 资产负债表日存在的重要或有事项

本公司合并范围内公司之间的担保情况

截止2020年12月31日，本公司无合并范围内公司之间的保证担保情况。

(2) 公司没有需要披露的重要或有事项，也应予以说明

公司不存在需要披露的重要或有事项。

3、其他

十五、资产负债表日后事项

1、重要的非调整事项

单位：元

项目	内容	对财务状况和经营成果的影响数	无法估计影响数的原因
----	----	----------------	------------

2、利润分配情况

单位：元

3、销售退回

4、其他资产负债表日后事项说明

1、根据公司2021年1月25日召开的2021年第一次临时股东大会审议通过的《关于回购公司股份的方案议案》，公司拟使用自有资金以集中竞价交易的方式回购公司部分社会公众股份，全部用于实施股权激励或者员工持股计划。回购资金总额不低于人民币5,000万元且不超过10,000万元；回购价格不超过人民币13元/股；具体回购股份的数量以回购结束时实际回购数量为准；回购期限为自股东大会审议通过之日起不超过三个月。

2、根据公司2021年4月23日公司第四届董事会第八次会议审议通过的《关于全资子公司阿诺精密增资扩股暨关联交易的议案》，公司全资子公司苏州阿诺精密切削技术有限公司（以下简称“阿诺精密”），因战略发展需要，拟增加注册资本。柯亚仕、陈立坤、楼俊杰、周齐良等人将以现金形式增资。本次增资后公司对阿诺精密的持股比例将由100%下降至70%。以上增资方案尚须提交2020年度公司股东大会审议通过后方可实施。

3、2021年4月23日公司第四届董事会第八次会议审议通过2020年度利润分配预案为：不派发现金红利、不送红股、不以公积金转增股本。以上股利分配预案尚须提交2020年度公司股东大会审议通过后方可实施。

十六、其他重要事项

1、前期会计差错更正

(1) 追溯重述法

单位：元

会计差错更正的内容	处理程序	受影响的各个比较期间报表项目名称	累积影响数

(2) 未来适用法

会计差错更正的内容	批准程序	采用未来适用法的原因

2、债务重组

3、资产置换

(1) 非货币性资产交换

(2) 其他资产置换

4、年金计划

5、终止经营

单位：元

项目	收入	费用	利润总额	所得税费用	净利润	归属于母公司所有者的终止经营利润
----	----	----	------	-------	-----	------------------

其他说明

6、分部信息

(1) 报告分部的确定依据与会计政策

1. 报告分部的确定依据与会计政策

根据本公司的内部组织结构、管理要求及内部报告制度划分报告分部，本公司的管理层定期评价这些分部的经营成果，以决定向其分配资源及评价其业绩。本公司确定了5个报告分部，分别为螺杆压缩机分部、刀具分部、伺服机电及液压泵分部、精密轴分部及其他。

分部报告信息根据各分部向管理层报告时采用的会计政策及计量标准披露，这些计量基础与编制财务报表时的会计与计量基础保持一致。

(2) 报告分部的财务信息

单位：元

项目	螺杆压缩机分部	刀具分部	伺服机电及液压泵分部	精密轴分部	其他分部	分部间抵销	合计
营业收入	1,106,669,988.86	590,065,567.08	163,716,210.44	163,106,233.07	3,751,433.83	-56,349,903.43	1,970,959,529.85
营业成本	718,314,802.87	377,257,659.05	119,815,220.77	124,383,865.07	2,218,631.70	-49,518,436.99	1,292,471,742.47
资产总额	2,261,690,341.90	890,081,598.93	191,161,483.17	331,285,335.50	80,276,456.44	-898,491,410.85	2,856,003,805.09
负债总额	795,489,765.68	365,358,283.93	70,678,208.69	67,154,371.46	22,091,675.39	-40,795,291.40	1,279,977,013.75

(3) 公司无报告分部的，或者不能披露各报告分部的资产总额和负债总额的，应说明原因

(4) 其他说明

7、其他对投资者决策有影响的重要交易和事项

8、其他

控股股东质押本公司的股份情况

截至2020年12月31日，本公司控股股东怡诺鲍斯集团有限公司质押本公司股份情况如下：

出质人	持股数	质押股份数
怡诺鲍斯集团有限公司	312,793,743	168,690,000

子公司2020年度业绩补偿款具体情况

根据本公司第三届董事会第二十次会议审议通过《关于全资子公司收购宁波亚仕特汽车零部件有限公司控股权的议案》，公司全资子公司宁波新世达精密机械有限公司(以下简称“新世达”)拟现金收购周善江、宁波鲍斯东方产业基金合伙企业(有限合伙)合计持有的宁波亚仕特汽车零部件有限公司(以下简称“亚仕特”)54.9244%的股权，并约定2018年度、2019年度、2020年度为业绩承诺期。在业绩承诺期内，如果亚仕特未达到业绩承诺，则原股东周善江需按照约定对新世达进行足额现金补偿。

同时，根据亚仕特收购协议业绩补偿的履约保证条款，约定业绩承诺方不能按照协议支付业绩补偿款时，新世达有权将另一股东质押担保的股权进行转让、拍卖或冲抵，约定按照收购时的评估价格为基础作价。2020年度亚仕特未实现业绩承诺，扣除剩余的股权转让款6,327,622.03元，剩余10,508,925.76元预计采用冲抵股份的方式赔偿。期末报告列报在其他权益工具。

十七、母公司财务报表主要项目注释

1、应收账款

(1) 应收账款分类披露

单位：元

类别	期末余额					期初余额				
	账面余额		坏账准备		账面价值	账面余额		坏账准备		账面价值
	金额	比例	金额	计提比例		金额	比例	金额	计提比例	
按单项计提坏账准备的应收账款	4,875,000.00	3.57%	4,875,000.00	100.00%						
其中：										
按组合计提坏账准备的应收账款	131,841,043.86	96.43%	10,939,848.84	8.30%	120,901,195.02	105,295,053.61	100.00%	13,793,866.76	13.10%	91,501,186.85
其中：										
合计	136,716,043.86	100.00%	15,814,848.84	11.57%	120,901,195.02	105,295,053.61	100.00%	13,793,866.76	13.10%	91,501,186.85

按单项计提坏账准备：

单位：元

名称	期末余额			
	账面余额	坏账准备	计提比例	计提理由
客户 1	4,875,000.00	4,875,000.00	100.00%	客户已破产

按单项计提坏账准备：

单位：元

名称	期末余额			
	账面余额	坏账准备	计提比例	计提理由

按组合计提坏账准备：

单位：元

名称	期末余额		
	账面余额	坏账准备	计提比例
账龄组合	131,841,043.86	10,683,232.49	8.30%
合计	131,841,043.86	10,683,232.49	--

确定该组合依据的说明：

按组合计提坏账准备：

单位：元

名称	期末余额		
	账面余额	坏账准备	计提比例

确定该组合依据的说明：

如是按照预期信用损失一般模型计提应收账款坏账准备，请参照其他应收款的披露方式披露坏账准备的相关信息：

适用 不适用

按账龄披露

单位：元

账龄	账面余额
1 年以内（含 1 年）	118,590,788.36
1 至 2 年	8,695,507.86
2 至 3 年	2,567,079.58
3 年以上	6,862,668.06
3 至 4 年	471,255.06
4 至 5 年	170,233.00
5 年以上	6,221,180.00
合计	136,716,043.86

(2) 本期计提、收回或转回的坏账准备情况

本期计提坏账准备情况：

单位：元

类别	期初余额	本期变动金额				期末余额
		计提	收回或转回	核销	其他	
按单项计提坏账准备		4,875,000.00				4,875,000.00
按组合计提坏账准备	13,793,866.76	-1,703,564.18		1,208,311.51		10,939,848.84
合计	13,793,866.76	3,171,435.82		1,208,311.51		15,814,848.84

其中本期坏账准备收回或转回金额重要的：

单位：元

单位名称	收回或转回金额	收回方式

(3) 本期实际核销的应收账款情况

单位：元

项目	核销金额
实际核销的应收账款	1,208,311.51

其中重要的应收账款核销情况：

单位：元

单位名称	应收账款性质	核销金额	核销原因	履行的核销程序	款项是否由关联交易产生

应收账款核销说明：

(4) 按欠款方归集的期末余额前五名的应收账款情况

单位：元

单位名称	应收账款期末余额	占应收账款期末余额合计数的比例	坏账准备期末余额
客户 1	23,255,920.00	17.01%	1,162,796.00
客户 2	14,453,000.00	10.57%	722,650.00
客户 3	12,775,430.00	9.34%	638,771.50
客户 4	11,562,400.00	8.46%	578,120.00
客户 5	4,875,000.00	3.57%	4,875,000.00
合计	66,921,750.00	48.95%	

(5) 因金融资产转移而终止确认的应收账款

(6) 转移应收账款且继续涉入形成的资产、负债金额

其他说明：

1. 应收关联方账款情况			
单位名称	与本公司关系	期末余额	占应收账款余额的比例(%)
苏州强时压缩机有限公司	报告期处置的联营企业	12,775,430.00	9.34
鲍斯压缩机（上海）有限公司	子公司	1,940,610.67	1.42
河南鲍斯销售服务有限公司	联营企业	1,339,027.12	0.98
东莞鲍斯能源装备销售有限公司	联营企业	1,191,099.93	0.87
浙江佳成机械有限公司	联营企业	1,034,767.00	0.76
重庆鲍斯净化设备科技有限公司	子公司	374,248.00	0.27
宁波鲍斯工业品新零售有限公司	子公司	315,058.24	0.23
小 计		18,970,240.96	13.87

2、其他应收款

单位：元

项目	期末余额	期初余额
其他应收款	27,042,810.82	18,155,053.34
合计	27,042,810.82	18,155,053.34

(1) 应收利息

1) 应收利息分类

单位：元

项目	期末余额	期初余额
----	------	------

2) 重要逾期利息

借款单位	期末余额	逾期时间	逾期原因	是否发生减值及其判断依据
------	------	------	------	--------------

其他说明：

3) 坏账准备计提情况

□ 适用 √ 不适用

(2) 应收股利

1) 应收股利分类

单位：元

项目(或被投资单位)	期末余额	期初余额
------------	------	------

2) 重要的账龄超过 1 年的应收股利

单位：元

项目(或被投资单位)	期末余额	账龄	未收回的原因	是否发生减值及其判断依据
------------	------	----	--------	--------------

3) 坏账准备计提情况

□ 适用 √ 不适用

其他说明：

(3) 其他应收款

1) 其他应收款按款项性质分类情况

单位：元

款项性质	期末账面余额	期初账面余额
押金保证金	381,275.68	11,682,254.00
暂借款	29,300,000.00	9,300,000.00
暂付款	954,654.60	2,168,599.00
备用金	295,073.00	403,820.78
合计	30,931,003.28	23,554,673.78

2) 坏账准备计提情况

单位：元

坏账准备	第一阶段	第二阶段	第三阶段	合计
	未来 12 个月预期信用损失	整个存续期预期信用损失 (未发生信用减值)	整个存续期预期信用损失 (已发生信用减值)	
2020 年 1 月 1 日余额	94,738.74	5,304,881.70		5,399,620.44

2020年1月1日余额在 本期	—	—	—	—
本期计提	-72,973.96	-4,938,454.02		-5,011,427.98
本期转回		3,500,000.00		3,500,000.00
2020年12月31日余额	21,764.78	3,866,427.68		3,888,192.46

损失准备本期变动金额重大的账面余额变动情况

适用 不适用

按账龄披露

单位：元

账龄	账面余额
1年以内（含1年）	25,687,969.28
1至2年	403,085.00
2至3年	4,633,544.00
3年以上	206,405.00
5年以上	206,405.00
合计	30,931,003.28

3) 本期计提、收回或转回的坏账准备情况

本期计提坏账准备情况：

单位：元

类别	期初余额	本期变动金额				期末余额
		计提	收回或转回	核销	其他	
按单项计提坏账准备	3,500,000.00		3,500,000.00			
按组合计提坏账准备	1,899,620.44	1,988,572.02				3,888,192.46
合计	5,399,620.44	1,988,572.02	3,500,000.00			3,888,192.46

用以确定本期坏账准备计提金额以及评估金融工具的信用风险自初始确认后是否已显著增加等事项所采用的输入值、假设等信息详见附注第十二节“财务报告”十“与金融工具相关的风险”(二)“信用风险”。

其中本期坏账准备转回或收回金额重要的：

单位：元

单位名称	转回或收回金额	收回方式

4) 本期实际核销的其他应收款情况

单位：元

项目	核销金额

其中重要的其他应收款核销情况：

单位：元

单位名称	其他应收款性质	核销金额	核销原因	履行的核销程序	款项是否由关联交易产生
------	---------	------	------	---------	-------------

其他应收款核销说明：

5) 按欠款方归集的期末余额前五名的其他应收款情况

单位：元

单位名称	款项的性质	期末余额	账龄	占其他应收款期末余额合计数的比例	坏账准备期末余额
宁波新世达精密机械有限公司	关联方资金拆借（合并范围内）	20,000,000.00	1 年以内	64.66%	1,000,000.00
苏州阿诺精密切削技术有限公司	关联方资金拆借（合并范围内）	5,000,000.00	1 年以内	16.17%	250,000.00
宁波长壁液压传动科技有限公司	关联方资金拆借（合并范围内）	3,000,000.00	2-3 年	9.70%	1,500,000.00
重庆鲍斯净化设备科技有限公司	关联方资金拆借（合并范围内）	1,300,000.00	2-3 年	4.20%	650,000.00
浙江高领新能源科技有限公司	暂借款	510,897.00	1-2 年为 177,353.00 元，2-3 年为 333,544.00 元	1.65%	202,242.60
合计	--	29,810,897.00	--	96.38%	3,602,242.60

6) 涉及政府补助的应收款项

单位：元

单位名称	政府补助项目名称	期末余额	期末账龄	预计收取的时间、金额及依据
------	----------	------	------	---------------

7) 因金融资产转移而终止确认的其他应收款

8) 转移其他应收款且继续涉入形成的资产、负债金额

其他说明：

对关联方的其他应收款情况

单位名称	与本公司关系	期末余额	占其他应收款余额的比例 (%)
宁波新世达精密机械有限公司	子公司	20,000,000.00	64.66
苏州阿诺精密切削技术有限公司	子公司	5,000,000.00	16.17
宁波长壁液压传动科技有限公司	子公司	3,000,000.00	9.7

重庆鲍斯净化设备科技有限公司	子公司	1,300,000.00	4.2
浙江高领新能源科技有限公司	联营企业	510,897.00	1.65
小 计		29,810,897.00	96.38

3、长期股权投资

单位：元

项目	期末余额			期初余额		
	账面余额	减值准备	账面价值	账面余额	减值准备	账面价值
对子公司投资	1,266,062,685.10	275,131,815.61	990,930,869.49	1,257,062,685.10	181,831,815.61	1,075,230,869.49
对联营、合营企业投资	4,680,160.41		4,680,160.41	5,456,140.81		5,456,140.81
合计	1,270,742,845.51	275,131,815.61	995,611,029.90	1,262,518,825.91	181,831,815.61	1,080,687,010.30

(1) 对子公司投资

单位：元

被投资单位	期初余额(账面价值)	本期增减变动				期末余额(账面价值)	减值准备期末余额
		追加投资	减少投资	计提减值准备	其他		
鲍斯压缩机(上海)有限公司	20,966,592.57					20,966,592.57	0.00
重庆鲍斯可燃气体工程有限公司	1,160,000.00					1,160,000.00	0.00
苏州阿诺精密切削技术有限公司	368,976,884.39					368,976,884.39	130,541,815.61
宁波鲍斯节能项目管理有限公司	500,000.00					500,000.00	0.00
宁波新世达精密机械有限公司	329,300,000.00					236,000,000.00	126,610,000.00
宁波长壁液压传动科技有限公司	65,815,000.00					65,815,000.00	0.00
宁波威克斯液压有限公司	96,000,000.00					96,000,000.00	0.00
苏州机床电器	55,420,000.00					55,420,000.00	17,980,000.00

厂有限公司										
宁波鲍斯工业品新零售有限公司	48,500,000.00	9,000,000.00							57,500,000.00	0.00
苏州鲍斯智能制造技术有限公司	5,000,000.00								5,000,000.00	0.00
宁波鲍斯东方产业投资基金合伙企业(有限合伙)	83,592,392.53								83,592,392.53	0.00
合计	1,075,230,869.49	9,000,000.00							990,930,869.49	275,131,815.61

(2) 对联营、合营企业投资

单位：元

投资单位	期初余额 (账面价值)	本期增减变动								期末余额 (账面价值)	减值准备 期末余额	
		追加投资	减少投资	权益法下 确认的投资 损益	其他综合 收益调整	其他权益 变动	宣告发放 现金股利 或利润	计提减值 准备	其他			
一、合营企业												
二、联营企业												
宁波鲍斯能源装备销售服务有限公司	2,039,063.16			250,366.10							2,289,429.26	
江西鲍斯能源装备销售服务有限公司	1,376,914.38			-4,954.38							1,371,960.00	
河南鲍斯销售服务有限公司	732,260.77			40,514.82							772,775.59	
佛山市鲍斯销售服务有限公司	431,659.47			-242,514.62							189,144.85	
福州鲍斯设备销售	876,243.03			-819,392.32							56,850.71	

服务有限 公司											
小计	5,456,140 .81			-775,980. 40						4,680,160 .41	
合计	5,456,140 .81			-775,980. 40						4,680,160 .41	

(3) 其他说明

4、营业收入和营业成本

单位：元

项目	本期发生额		上期发生额	
	收入	成本	收入	成本
主营业务	1,048,284,464.10	687,094,621.66	744,291,920.04	521,211,115.59
其他业务	37,495,824.94	16,658,809.85	34,852,742.33	15,954,446.30
合计	1,085,780,289.04	703,753,431.51	779,144,662.37	537,165,561.89

收入相关信息：

单位：元

合同分类	分部 1	分部 2		合计
其中：				
其中：				
其中：				
其中：				
其中：				
其中：				
其中：				

与履约义务相关的信息：

与分摊至剩余履约义务的交易价格相关的信息：

本报告期末已签订合同、但尚未履行或尚未履行完毕的履约义务所对应的收入金额为 0.00 元，其中，元预计将于年度确认收入，元预计将于年度确认收入，元预计将于年度确认收入。

其他说明：

公司前五名客户的营业收入总额为171,296,809.34元，占全年营业收入合计数的15.78%

5、投资收益

单位：元

项目	本期发生额	上期发生额
----	-------	-------

成本法核算的长期股权投资收益	15,300,000.00	
权益法核算的长期股权投资收益	-775,980.40	-13,716,022.10
合计	14,524,019.60	-13,716,022.10

6、其他

十八、补充资料

1、当期非经常性损益明细表

适用 不适用

单位：元

项目	金额	说明
非流动资产处置损益	-12,822,989.61	主要系处置长期股权投资及固定资产所致。
计入当期损益的政府补助（与企业业务密切相关，按照国家统一标准定额或定量享受的政府补助除外）	18,607,383.52	系政府补助。
除同公司正常经营业务相关的有效套期保值业务外，持有交易性金融资产、衍生金融资产、交易性金融负债、衍生金融负债产生的公允价值变动损益，以及处置交易性金融资产、衍生金融资产、交易性金融负债、衍生金融负债和其他债权投资取得的投资收益	16,995,201.99	系亚路业绩赔偿所致。
单独进行减值测试的应收款项、合同资产减值准备转回	3,500,000.00	系江苏蓝创智能科技股份有限公司单项计提坏账转回所致。
除上述各项之外的其他营业外收入和支出	1,669,934.22	
减：所得税影响额	6,085,027.12	
少数股东权益影响额	1,088,508.47	
合计	20,775,994.53	--

对公司根据《公开发行证券的公司信息披露解释性公告第 1 号——非经常性损益》定义界定的非经常性损益项目，以及把《公开发行证券的公司信息披露解释性公告第 1 号——非经常性损益》中列举的非经常性损益项目界定为经常性损益的项目，应说明原因。

适用 不适用

2、净资产收益率及每股收益

报告期利润	加权平均净资产收益率	每股收益	
		基本每股收益（元/股）	稀释每股收益（元/股）

归属于公司普通股股东的净利润	7.24%	0.15	0.15
扣除非经常性损益后归属于公司普通股股东的净利润	5.71%	0.12	0.12

3、境内外会计准则下会计数据差异

(1) 同时按照国际会计准则与按中国会计准则披露的财务报告中净利润和净资产差异情况

适用 不适用

(2) 同时按照境外会计准则与按中国会计准则披露的财务报告中净利润和净资产差异情况

适用 不适用

(3) 境内外会计准则下会计数据差异原因说明，对已经境外审计机构审计的数据进行差异调节的，应注明该境外机构的名称

4、其他

第十三节 备查文件目录

- (一) 载有公司负责人、主管会计工作负责人、会计机构负责人签名并盖章的财务报表。
- (二) 载有会计师事务所盖章、注册会计师签名并盖章的审计报告原件。
- (三) 报告期内在中国证监会指定网站上公开披露过的所有公司文件的正本公告的原稿。