



**南山智尚**  
NANSHAN FASHION

证券简称: 南山智尚  
证券代码: 300918

公告编号: 2026-008



# 南山智尚 2025年年度报告

新材料 · 新科技 新创造 · 新未来

*Nanshan Fashion*



# 重要提示目录和释义

The Part 01



# 2025 年年度报告

## 第一节 重要提示、目录和释义

公司董事会及董事、高级管理人员保证年度报告内容的真实、准确、完整，不存在虚假记载、误导性陈述或者重大遗漏，并承担个别和连带的法律责任。

公司负责人赵亮、主管会计工作负责人赵亮及会计机构负责人(会计主管人员)徐晓青声明：保证本年度报告中财务报告的真实、准确、完整。

所有董事均已出席了审议本报告的董事会会议。

本报告所涉及的未来计划、发展战略等前瞻性陈述，不构成公司对投资者的实质承诺，投资者及相关人士均应对此保持足够的风险认识，并且应当理解计划、预测与承诺之间的差异，请投资者注意投资风险。

公司需遵守《深圳证券交易所上市公司自律监管指引第 3 号——行业信息披露》中的“纺织服装相关业务”的披露要求

公司在经营管理中可能面临的风险与对策举措已在本报告中第三节“管理层讨论与分析”之“十一、公司未来发展的展望”部分予以描述。敬请广大投资者关注，并注意投资风险。

公司经本次董事会审议通过的利润分配预案为：以 505,064,427 股为基数，向全体股东每 10 股派发现金红利 0.37 元（含税），送红股 0 股（含税），以资本公积金向全体股东每 10 股转增 0 股。

# 目录

第一节 重要提示、目录和释义 .....	3
第二节 公司简介和主要财务指标 .....	9
第三节 管理层讨论与分析 .....	13
第四节 公司治理、环境和社会 .....	63
第五节 重要事项 .....	82
第六节 股份变动及股东情况 .....	100
第七节 债券相关情况 .....	110
第八节 财务报告 .....	114

## 备查文件目录

- 一、载有公司负责人、主管会计工作负责人、会计机构负责人（会计主管人员）签名并盖章的财务报表；
- 二、载有会计师事务所盖章、注册会计师签名并盖章的审计报告原件；
- 三、报告期内在中国证监会指定网站上公开披露过的所有公司文件的正本及公告的原稿；
- 四、经公司法定代表人签署的 2025 年年度报告原件；
- 五、其他备查文件。

以上备查文件的备置地点：公司证券部

## 释义

释义项	指	释义内容
公司/本公司/南山智尚	指	山东南山智尚科技股份有限公司
南山集团	指	南山集团有限公司，系公司控股股东
南山村村民委员会	指	龙口市东江街道南山村村民委员会，系公司实际控制人
缔尔玛/山东缔尔玛	指	山东缔尔玛服饰有限公司，系公司全资子公司
北京贝塔尼	指	北京贝塔尼时装有限公司，系公司全资子公司
菲拉特	指	菲拉特（北京）贸易有限公司，系公司全资子公司
龙口慧博	指	龙口慧博国际商务服务有限公司，系公司全资子公司
上海南山智尚	指	上海南山智尚科技有限公司，系公司全资子公司
长春南山智尚	指	南山智尚科技（长春）有限公司，系公司全资子公司
深圳南山智尚	指	深圳市智尚纺织服饰科技有限公司，系公司全资子公司
南山恒枫	指	山东南山恒枫新材料科技有限公司，系公司控股子公司
PT.NANSHAN FASHION	指	PT.NANSHAN FASHION BINTAN INDONESIA，系公司控股子公司
南山澳大利亚	指	NATSUN AUSTRALIA PTY LTD，系公司注册在澳大利亚的全资子公司
南山自重堂/自重堂	指	南山自重堂防护科技有限公司，系公司控股子公司
国联民生证券	指	国联民生证券承销保荐有限公司
和信会计师	指	和信会计师事务所（特殊普通合伙）
《公司法》	指	《中华人民共和国公司法》
《证券法》	指	《中华人民共和国证券法》
《公司章程》	指	《山东南山智尚科技股份有限公司章程》
元、万元	指	人民币元、万元
毛纺织	指	以毛条及毛型化学纤维为原料进行的纺、织生产活动。
呢绒	指	又叫毛料，是对用各类羊毛、羊绒织成的织物的泛称，通常用于制作礼服、西装、大衣等正规、高档的服装。

精纺呢绒	指	用纱支较高的精梳毛纱制成的，呢面平整光洁，织纹清晰，手感滑糯的毛织物。
支数	指	在公定回潮率下，1克重纱线长度的米倍数，也就是说1克重纱线正好1米长，为1（公）支纱，1克重纱线长度为200米长，纱线的细度为200支。公制支数也是定重制，因此支数越大纱线越细。
职业装	指	是融标志性、功能性、时尚性、实用性于一体，具有行业特点和职业特征，充分体现团队精神和服饰文化的从业人员标识性的服装。依据行业特点，职业装大致分为四大类：职业时装、职业制服、工装和防护服。
MTM	指	Made To Measure 量身定制
ODM	指	Original Design Manufacturer，原始设计制造商，为客户提供从产品研发、设计制造到后期维护的全部服务，客户只需向ODM服务商提出产品的功能、性能甚至只需提供产品的构思，ODM服务商就可以将产品从设想变为现实。
CNTAC	指	中国纺织工业联合会
C2M	指	Customer-to-Manufacturer，用户直连制造商，即消费者直达工厂。在C2M模式下，消费者直接通过平台下单，工厂接收消费者的个性化需求订单，然后根据需求设计、采购、生产、发货。
OEM	指	Original Equipment Manufacturer，原始生产商，按品牌单位委托合同进行产品开发和制造，用品牌单位商标，由品牌单位销售或经营的合作经营生产方式。
MES	指	Manufacturing Execution System 的缩写，即制造执行系统。
CAD	指	Computer Aided Design，运用于计算机软件制作并模拟实物设计展现新开发商品的外型、结构、彩色、质感等特色的技术。
UHMWPE、PE粉	指	超高分子量聚乙烯，英文Ultra High Molecular Weight Polyethylene的缩写，为制作超高分子量聚乙烯纤维的主要原材料。
cN/dtex	指	用来描述纤维断裂强度的单位，其中，cN指厘牛顿，dtex指分特。
无纬布	指	一种采用超高分子量聚乙烯纤维或其他材质纤维(如芳纶)为原材料的材料，具有手感柔软、密度小、耐腐蚀、抗冲击、抗切割、韧性强等优异性能，分为软质和硬质两种，软质无纬布主要用于制作防弹衣，硬质无纬布主要用于制作防弹插板、防弹头盔等。
g/D	指	用来描述纤维断裂强度的单位，其中，g指克力，D指旦， $1g/D=0.883cN/dtex$ 。
D	指	D指旦，9,000米长的纤维在公定回潮率时的质量克数，旦是纤维细度的衡量单位，数值越小，代表纤维越细
模量/初始模量	指	模量是指材料在受力状态下应力与应变之比，该值的大小是表示此材料在外力作用下抵抗弹性变形的能力。
锦纶/PA	指	合成纤维的一种，即聚酰胺纤维，俗称尼龙，又称耐纶(Nylon)，英文名称Polyamide(简称PA)。
锦纶6/尼龙6/PA6	指	己内酰胺的聚合反应体，即聚己内酰胺，常用化纤原料聚合物的一种，又称尼龙6或PA6，与锦纶66同属常用锦纶类纤维。
锦纶66/尼龙66/PA66	指	己二酸与己二胺的聚合反应体，即聚己二酸己二胺，常用化纤原料聚合物的一种，又称尼龙66或PA66，与锦纶6同属常用锦纶类纤维。
锦纶长丝	指	长度较长的锦纶纤维，是纤维形态的一类，国际上尚无统一的划分标准，锦纶长丝长度一般几千米至几万米。



# 公司简介和主要财务指标

The Part 02



## 第二节 公司简介和主要财务指标

### 一、公司信息

股票简称	南山智尚	股票代码	300918
公司的中文名称	山东南山智尚科技股份有限公司		
公司的中文简称	南山智尚		
公司的外文名称 (如有)	SHANDONG NANSHAN FASHION SCI-TECH CO.,LTD		
公司的外文名称缩写 (如有)	NANSHAN FASHION		
公司的法定代表人	赵亮		
注册地址	山东省烟台市龙口市东江镇南山工业园		
注册地址的邮政编码	265706		
公司注册地址历史变更情况	无		
办公地址	山东省烟台市龙口市东江镇南山工业园		
办公地址的邮政编码	265706		
公司网址	www.nanshanchina.com		
电子信箱	zhaohoujie@nanshan.com.cn		

### 二、联系人和联系方式

	董事会秘书	证券事务代表
姓名	赵厚杰	李志浩
联系地址	山东省烟台市龙口市东江镇南山工业园	山东省烟台市龙口市东江镇南山工业园
电话	0535-8738668	0535-8738668
传真	0535-8806100	0535-8806100
电子信箱	zhaohoujie@nanshan.com.cn	lizihao1@nanshan.com.cn

### 三、信息披露及备置地点

公司披露年度报告的证券交易所网站	中国证券报、上海证券报、证券时报、证券日报
公司披露年度报告的媒体名称及网址	http://www.cninfo.com.cn
公司年度报告备置地点	公司证券部

### 四、其他有关资料

公司聘请的会计师事务所

会计师事务所名称	和信会计师事务所 (特殊普通合伙)
会计师事务所办公地址	山东省济南市历下区文化东路 59 号盐业大厦 7 层
签字会计师姓名	韩伟、李胜

公司聘请的报告期内履行持续督导职责的保荐机构

适用 不适用

保荐机构名称	保荐机构办公地址	保荐代表人姓名	持续督导期间
国联民生证券承销保荐有限公司	中国（上海）自由贸易试验区浦明路8号	周栋、何义豪	2022年9月30日至2027年12月31日

公司聘请的报告期内履行持续督导职责的财务顾问

适用 不适用

## 五、主要会计数据和财务指标

公司是否需追溯调整或重述以前年度会计数据

是 否

	2025年	2024年	本年比上年增减	2023年
营业收入（元）	1,792,922,240.79	1,615,844,690.04	10.96%	1,600,227,822.34
归属于上市公司股东的净利润（元）	128,083,538.38	190,843,571.38	-32.89%	202,647,712.55
归属于上市公司股东的扣除非经常性损益的净利润（元）	121,201,861.67	182,517,620.87	-33.59%	197,948,730.30
经营活动产生的现金流量净额（元）	22,116,449.33	242,880,830.91	-90.89%	217,105,197.93
基本每股收益（元/股）	0.28	0.54	-48.15%	0.56
稀释每股收益（元/股）	0.28	0.50	-44.00%	0.50
加权平均净资产收益率	3.93%	9.14%	-5.21%	10.39%
	2025年末	2024年末	本年末比上年末增减	2023年末
资产总额（元）	5,310,582,540.84	4,622,464,777.81	14.89%	3,679,193,853.76
归属于上市公司股东的净资产（元）	3,794,009,446.04	2,195,352,569.40	72.82%	2,021,971,057.31

公司最近三个会计年度扣除非经常性损益前后净利润孰低者均为负值，且最近一年审计报告显示公司持续经营能力存在不确定性

是 否

公司报告期内经审计利润总额、净利润、扣除非经常性损益后的净利润三者孰低为负值

是 否

## 六、分季度主要财务指标

单位：元

	第一季度	第二季度	第三季度	第四季度
营业收入	362,036,517.02	369,419,890.28	494,317,509.28	567,148,324.21
归属于上市公司股东的净利润	37,302,151.46	37,843,276.44	42,194,656.50	10,743,453.98
归属于上市公司股东的扣除非经常性损益的净利润	35,930,260.45	37,951,276.11	40,572,860.39	6,747,464.72
经营活动产生的现金流量净额	-82,020,062.74	-2,893,352.38	-93,333,013.57	200,362,878.02

上述财务指标或其加总数是否与公司已披露季度报告、半年度报告相关财务指标存在重大差异

是 否

## 七、境内外会计准则下会计数据差异

### 1、同时按照国际会计准则与按照中国会计准则披露的财务报告中净利润和净资产差异情况

适用 不适用

公司报告期不存在按照国际会计准则与按照中国会计准则披露的财务报告中净利润和净资产差异情况。

### 2、同时按照境外会计准则与按照中国会计准则披露的财务报告中净利润和净资产差异情况

适用 不适用

公司报告期不存在按照境外会计准则与按照中国会计准则披露的财务报告中净利润和净资产差异情况。

## 八、非经常性损益项目及金额

适用 不适用

单位：元

项目	2025 年金额	2024 年金额	2023 年金额	说明
非流动性资产处置损益（包括已计提资产减值准备的冲销部分）	909,236.73	-2,766,128.15	132,080.05	非流动资产处置损益
计入当期损益的政府补助（与公司正常经营业务密切相关，符合国家政策规定、按照确定的标准享有、对公司损益产生持续影响的政府补助除外）	5,282,742.80	8,233,848.21	1,468,130.83	分类政府补助、奖励等
除同公司正常经营业务相关的有效套期保值业务外，非金融企业持有金融资产和金融负债产生的公允价值变动损益以及处置金融资产和金融负债产生的损益	1,039,158.90	1,534,783.54	1,556,109.59	结构性存款收益
单独进行减值测试的应收款项减值准备转回			200,000.00	
除上述各项之外的其他营业外收入和支出	1,088,523.65	2,773,212.68	1,961,034.23	
减：所得税影响额	1,436,092.33	1,448,648.27	614,881.49	
少数股东权益影响额（税后）	1,893.04	1,117.50	3,490.96	
合计	6,881,676.71	8,325,950.51	4,698,982.25	--

其他符合非经常性损益定义的损益项目的具体情况：

适用 不适用

公司不存在其他符合非经常性损益定义的损益项目的具体情况。

将《公开发行证券的公司信息披露解释性公告第 1 号——非经常性损益》中列举的非经常性损益项目界定为经常性损益项目的情况说明

适用 不适用

公司不存在将《公开发行证券的公司信息披露解释性公告第 1 号——非经常性损益》中列举的非经常性损益项目界定为经常性损益的项目的情形。

# 管理层讨论与分析

The Part 03



## 第三节 管理层讨论与分析

### 一、报告期内公司从事的主要业务


公司需遵守《深圳证券交易所上市公司自律监管指引第3号——行业信息披露》中的“纺织服装相关业务”的披露要求

#### (一) 公司主营业务

公司始终坚持“全产业链协同发展”战略，拥有完善的毛纺织服装产业链，是领先的1600万米高端精纺面料生产基地和75万套高级成衣、65万件衬衣生产基地。同时，公司建有3600吨超高分子量聚乙烯纤维产业园区和8万吨高性能差别化锦纶纤维产业园区。当前，公司形成了“传统毛精纺服装+新材料”的发展格局，具有持续效益增长的超强壁垒优势。

传统业务方面，毛纺织服装产品依托高水平的技术创新平台和产学研一体化竞争优势，从市场需求、产品功能创新等方面出发，持续深耕产品差异化，保持充分竞争优势，是高端毛精纺面料产业龙头企业与服装定制行业的领军者。

新材料业务方面，以“科技创新”为核心驱动，突破差异化产品研发，发展超高分子量聚乙烯纤维、高性能差别化锦纶长丝等纤维新材料产业，在国内国际市场上长期保持生命力和发挥后发竞争优势。



## （二）公司主要产品

### 1、精纺呢绒面料产品

公司精纺呢绒产品丰富，已形成经典全毛系列、极品毛绒丝系列、高支混纺系列、精品休闲系列、功能性产品系列五大系列产品布局，并逐渐形成了大提花系列、半精梳拉毛系列、浓黑产品系列、户外运动系列等特色产品。精纺呢绒业务坚持差异化的品牌发展战略、凭借技术优势与全球知名服装品牌建立良好的长期合作关系，并为国际一线奢侈品牌以及主打轻奢的客户的产品及服务。

#### 精纺呢绒面料产品



### 2、服装产品

公司致力打造全球领先的时尚产业公司，以“解构传统，重塑锋芒”为灵感，构筑起一个贯通多元情境的全品类服饰矩阵，意式设计语言贯穿每一处细节。同时，依托面料服装一体化的协同研发生产能力，实施品牌国际化战略，业务版图覆盖 ODM/OEM、MTM 高级定制、职业装团购、零售等多领域。

旗下拥有“缔尔玛 (DELLMA)”中国职业装领军品牌、“织尚 (MODARTE)”高级定制品牌等国内外知名品牌。凭借卓越的产品品质与供应链服务能力，公司已成为重点行业职业装的核心供应商，通过面料与服装的协同研发生产，为全球客户提供从原料到终端产品的一站式高效服务。


## 服装产品



### 3、超高分子量聚乙烯纤维产品

超高分子量聚乙烯纤维是继碳纤维、芳纶后的第三代高性能纤维，具备超高强度、超高模量、低密度、耐磨损等优异性能，是国家战略性新兴产业重点产品、关键战略材料。公司通过优化生产工艺，采用先进的生产设备，成功突破技术壁垒，生产出具有更高强度、更强耐磨性、抗静电阻燃等功能的超高分子量聚乙烯纤维，可广泛用于防弹、海洋绳网、防护用品、商业航天、人形机器人、家用纺织品、功能性纺织品、鱼线等领域。

### 超高分子量聚乙烯纤维产品



(1) 防弹系列纤维：800D 及以上规格防弹系列纤维产品，本系列产品采用的超高分子量聚乙烯纤维强度范围为 30-46cN/dtex，其中 32-34cN/dtex 及 36-38cN/dtex 规格市场需求显著。凭借其低密度、超高抗冲击强度（单位体积能量吸收优于传统材料）、柔韧耐切割、防跳弹等特性，成为防弹复合材料领域性能最优的解决方案。主要应用于防弹衣、防弹头盔等轻量化单兵防护装备，满足现代军事及安防领域对高效防护与机动性的双重需求。

(2) 海洋绳网系列纤维：1000D-1600D 海洋绳网系列纤维产品，该系列产品超高分子量聚乙烯纤维强度范围在 26-36cN/dtex 之间。超高分子量聚乙烯纤维加工成的渔网

比普通聚乙烯纤维渔网质量轻一半以上，同等质量的渔网可制造成更大尺寸的网具，捕捞作业时既可增加捕捞量又能减少渔网的水阻，从而降低渔船能耗，适合远洋捕捞。

超高分子量聚乙烯纤维加工成的高强度绳索，与同等直径的钢丝缆绳相比，重量更轻、强度更高，且比水轻、能浮于水面之上，同时又耐海水腐蚀和紫外线的照射，可保证更长的使用寿命，尤其适于制作船用泊绳、拖绳、灯塔固定锚绳等海洋工程用缆绳。绳缆吊索应用领域目前主要使用 1600D 纤维规格产品，国内市场通常对纤维强度要求在 34cN/dtex 以上，最大纤度规格是 2400D，强度范围在 30-34cN/dtex 之间。国外绳缆吊索市场较为成熟，对于超高分子量聚乙烯纤维产品认知程度和使用程度较高，纤维强度要求普遍在 40cN/dtex 以上。

(3) 防切割手套系列纤维：400D 防切割手套系列产品，采用 30-34cN/dtex 强度纤维，结合氨纶/涤纶混纺针织工艺，实现高耐磨性与 V 级防切割性能（EN388 标准），兼顾灵活佩戴体验，适用于工业制造、食品加工等高危场景的手部防护。

(4) 家用纺织品系列纤维：家用纺织品的主流应用规格为 300-350D，纤维强度  $\geq 32\text{g/d}$  (29cN/dtex)，依托优异导热性与亲肤特性，广泛应用于凉感床品、夏季服饰等高端家纺领域，满足消费者对功能性面料的舒适性需求。

(5) 功能性纺织品纤维：功能性纺织品主流应用规格为 50-100D，利用超高分子量聚乙烯纤维耐磨、耐切割、耐低温等特性，行业普遍将其开发应用于牛仔布、滑雪服、滑冰服、自行车赛服等功能性面料领域，显著提升产品使用寿命与安全性能。

(6) 鱼线：鱼线主流应用规格为 50-200D，利用超高分子量聚乙烯纤维强力高、质量轻、耐腐蚀等特性，已逐步替代传统鱼线材料，推动垂钓装备轻量化升级，市场潜力显著。



公司拥有灵活的柔性化生产能力，产线可以生产不同规格的超高分子量聚乙烯纤维并根据市场需求情况进行调整。同时，通过突破差异化产品研发，加快产品在新型应用场景的探索。

#### 4、锦纶纤维产品

公司瞄准高端化、智能化、绿色化方向，融合时尚潮流、科技功能和环保理念，深耕差异化、功能性、低碳可持续发展锦纶产品开发，构建起多元产品矩阵，广泛应用于休闲、内衣、户外、运动、家纺、机器人包覆材料等领域。

### 锦纶产品



(1) 锦纶 6 (PA6) 系列产品：拥有年产 4.4 万吨产能，设备来自于日本 TMT 公司最新的 POY、FDY 生产设备和德国 BARMAG 公司最新 384 锭加弹机，可生产 10-200D 的 FDY、DTY 品种，提供多种规格选择，以满足不同纺织需求。主要应用于瑜伽服、防寒服、运动休闲、冲锋衣、织袜/无缝、内衣、防晒服、箱包、军品等。

(2) 锦纶 66 (PA66) 系列产品：拥有年产 3.6 万吨产能，设备来自于德国 BARMAG 公司最新的 POY、FDY 和 384 锭加弹机，可生产 10-200D 的 FDY、DTY 品种，产品有强度高、超耐磨、超耐寒、超舒适、耐老化的优点，在零下 30°C 环境下仍能保持和室温下同样的手感，强度也不会变化，产品耐磨性是 PA6 的 1.5 倍。主要应用于瑜伽服、无缝内衣、防寒服、冲锋衣、运动休闲、户外服饰、军用纺织品、特种防护等领域。

(3) 生物基锦纶 5X 系列产品：主要包括尼龙 56，510 等高性能品种，是以部分或全部生物质来源单体聚合而成，相较于传统化石基合成纤维碳足迹更低，且 100% 可再生回收，生物基含量可高达 47% 或 100%，CO<sub>2</sub> 排放量分别是传统石油基锦纶 6、锦纶 66 的 44.2%、50.4%，并随生物技术的提高而进一步降低，属于可持续发展范畴的新材料。主要应用于瑜伽服、内衣、防寒服、衬衣、家纺、运动休闲、滑雪服、冲锋衣、牛仔服、泳装、轻便携行具等。

公司持续深耕锦纶产品创新，全力推广高附加值的 PA66、生物基 PA56/PA510、复合高弹、防透纱等差异化产品，全面提升了核心竞争力与市场盈利能力。在 PA6 与 PA66

领域打造了差异化产品矩阵，涵盖 PA6 全消光 POY、细旦 FDY、高强 FDY 以及 PA66 多规格防透 FDY/DTY 等特色品种。高弹 FDY、防透纱 FDY、防透纱 DTY、高强丝、轻质丝 FDY 等差异化产品。正逐步构建起具有公司锦纶特色的体系化产品竞争力，推动实现“人无我有、人有我优”的市场布局，进一步巩固在锦纶领域的差异化优势。



南山智尚锦纶产业链

## 5、具身智能系列产品

具身智能作为 AI 与机器人融合的前沿领域，核心在于让机器通过物理身体与环境交互，公司前沿布局具身智能领域，先后研发推出腱绳、机器人皮肤衣、智能触觉手套及机器人柔性包覆材料系列产品，为机器人提供柔性传动、触觉感知、精密交互与安全防护一体化解决方案。

(1) 机器人传动腱绳：超高分子量聚乙烯纤维具备超高强度、超高模量、耐磨损、低密度、耐疲劳等性能，因此适用于制作腱绳传动材料。公司制作的腱绳材料主要选用规格为 800D，40cN/dtex 及 400D，40cN/dtex 的军工防弹级纤维制作成直径 3.0mm、2.0mm、1.5mm、0.8mm、0.6mm 的成品。与其他纤维对比，超高分子量聚乙烯纤维在拉伸强度、耐磨性、弯曲疲劳度、密度方面、电绝缘性方面都具有一定优势。因此超高分子量聚乙烯纤维制成的腱绳材料是能够满足机器人末端执行器及其他传动材料的需求。

(2) 织物触觉智能手套：公司于 2025 年 9 月 12 日发布的织物触觉智能手套，是公司与武汉大学、手智创新共同技术沉淀的结晶，融合了柔性传感、感驱一体纤维等多项创

新技术，不仅在构造上实现“感知-驱动-处理”的高度集成，更在灵巧手遥操作、数据采集及虚拟现实（VR）等场景中打破传统交互边界，让“触觉数字化”从概念真正走向现实。

（3）机器人皮肤衣：机器人皮肤衣是实现机器人精密交互与安全防护的核心载体，采用工业机器编织工艺，以公司高性能柔性纤维材料为基底，搭配功能性纱线织造成多层复合结构，可根据不同机器人的外形尺寸、曲面轮廓定制生产，实现机器人全身或局部的无缝贴合，兼具碰撞缓冲、外观仿生、柔性包覆三重功能。产品超薄高弹，拉伸率范围50%-300%，可完美适配机器人关节的大幅活动，无卡顿、无束缚，同时具备优异的耐弯折、耐刀割、抗老化、透气散热等性能。

在安全防护方面，可有效缓冲机器人与人体、物体碰撞时的冲击力，避免人机交互过程中出现伤害事故，同时能保护机器人本体外壳免受磨损、粉尘、水渍侵蚀。广泛应用于人形服务机器人、医疗陪护机器人、工业协作机器人，让机器人具备更温和、安全的交互能力，外观也更贴近人类或仿生形态。

（4）机器人柔性包覆材料：机器人柔性包覆材料是保障机器人长期稳定运行的基础防护材料，该材料主要应用于机器人的颈部、腰部、关节、躯干、足底、线缆等关键部位的局部包覆，可分为密封防护型、缓冲减震型、耐磨抗造型等多种规格，为机器人核心部件提供全方位防护，同时助力机器人实现轻量化仿生运动，降低整机能耗。

四款产品协同发力，形成“柔性传动-触觉感知-精密交互-安全防护”的完整闭环，完美契合具身智能机器人的核心需求，打破传统机器人刚性操作的局限，推动机器人从机械执行向柔性智能交互升级，为多领域机器人的规模化商用提供核心材料与部件支撑。

未来，公司将紧跟具身智能行业趋势，持续拓展领域产品矩阵，聚焦极端环境适配、核心部件升级、智能交互优化三大方向，进一步完善从核心部件到系统解决方案的全链条布局，覆盖特种机器人、智慧城市服务机器人等新兴场景，助力具身智能机器人从“表演者”向“参与者”转型，抢占行业发展制高点，为行业规模化发展注入新动能。

### **（三）经营模式**

#### **1、研发方面**

传统业务方面，打造“设计—业务—终端客户”全链条研发模式，依托精纺服装产业链优势，携手意大利顶尖设计研发团队，精准对接市场与客户需求定向开发产品。公司整合毛纺织与新材料产业链，实现户外服饰技术突破，冲锋衣、羽绒服性能达行业领先，融合科技与时尚设计；通过先进工艺与人体工学优化，强化产品专业品质，并构建全球创新研发网络，研发实力行业领先。聚焦市场调研、科技创新、资源整合三大核心方向，持续打造高竞争力功能性服装，提升品牌影响力。

新材料业务上，以“自主研发+产学研协同”开展技术攻关，聚焦超高分子量聚乙烯纤维的高强、阻燃、抗蠕变、功能化等关键指标，推进工艺优化与成果产业化。积极推动其深厚的羊毛精纺面料技术优势与新型锦纶材料的深度融合。开发羊毛/锦纶混纺精纺面料，将羊毛的天然舒适、尊贵质感与锦纶的高强度、耐磨性和功能性完美结合，显著提升了面料的应用性能和附加值。公司多项技术填补国内空白，专利与行业标准成果丰富，形成高性能纤维研发与规模化交付能力。

## 2、采购方面

传统业务上，公司采用“以需定采、精准管控”的集约化采购体系，通过澳大利亚全资子公司 NATSUN AUSTRALIA PTY LTD，深度参与澳洲羊毛拍卖市场，实现优质原料源头直采。另外，公司结合市场行情战略布局、周期采购，科学平滑原料成本；常态化保有 4 个月左右生产用量的战略原料储备，保障供应链稳定且高效，为企业稳健经营筑牢坚实保障。

新材料业务上，实行集中采购、数智管控，构建稳定高效供应链体系。公司与优质供应商建立长期战略合作，执行严格准入与全流程质检，确保分子量、强度等关键指标达标。通过规模化采购与询比价、招标机制提升议价能力，严控成本；以数字化供应链管理提升响应效率，保障连续稳定生产。采购环节源头可控、品质稳定、成本最优、供应安全，为新材料规模化量产与高端化落地提供坚实支撑。

## 3、生产方面

传统业务上，公司秉持自主生产的核心理念，集中优势资源深耕高附加值产品领域，以精益化生产理念全面提升产能利用效率与市场竞争优势。并以智能高级定制云尚工厂为核心载体，公司全面推进数智化转型升级，通过信息化系统、智能技术与高端装备深度融合，构建信息化、智能化、柔性化的现代制造体系，实现智能生产、绿色设计、柔性制造与智慧服务一体化升级。公司打通 CRM、MTM、3D/AI 设计、CAD、ERP、MES 等全链路业务系统，搭建一体化智能管控平台，实现全业务流程数据互通、高效协同，全面构筑企业数字化核心竞争力。

## 先进生产设备



新材料业务上，公司采用智能化产线+精细化工工艺+全链条质控模式，开展超高纤维与高性能锦纶规模化生产，核心优势突出。超高分子量聚乙烯纤维建有 3600 吨产线，运用定制化装备与高精度拉伸工艺，突破低蠕变、无卤阻燃关键技术，实现 100D-2400D 全规格稳定量产，一等品率超 95%。锦纶采用德国、日本高端纺丝装备，建成 8 万吨差别化长丝产能，精准控制纺丝与加弹工艺，量产 PA6/PA66 功能化产品，兼具高强、抗菌、阻燃等特性。公司以一体化生产、高效交付、稳定品质形成壁垒，支撑高端新材料批量供给。

#### 4、销售方面

传统业务上，采用直营为主、经销为辅的销售模式。全方位服务境内外知名服装企业、政府部门及企事业单位，提供从精纺面料到成品服装的一站式解决方案。公司依托专业营销团队，在全国设立多家分公司及办事处，负责市场开拓、招投标、量体定制与全流程客户服务，精准响应客户需求。通过构建密集型营销网络，利用强大的销售渠道，持续提高市场占有率。

新材料业务上，公司依托全球营销网络与全产业链优势，精准拓展超高纤维与差别化锦纶市场。公司采用技术营销+定制开发，深度对接下游需求，快速响应特种防护、人形机器人、户外运动等领域客户。公司凭借品质稳定、交付高效、全产业链协同优势，建立长期战略合作，形成高端定位、批量落地、持续放量的销售竞争力。

## 二、报告期内公司所处行业情况

公司需遵守《深圳证券交易所上市公司自律监管指引第 3 号——行业信息披露》中的“纺织服装相关业务”的披露要求

### （一）毛纺织服装行业情况

2025 年，毛纺织服装行业在原材料价格波动、全球需求分化、出口结构调整的多重挑战中承压前行，呈现“生产结构优化、高附加值出口增长、盈利逐步修复”的特征，行业韧性持续增强。核心趋势是“高端突围、多元拓市、绿色智能转型”。高附加值产品成为增长核心，新兴市场对冲传统波动，绿色化、智能化成为企业核心竞争力。

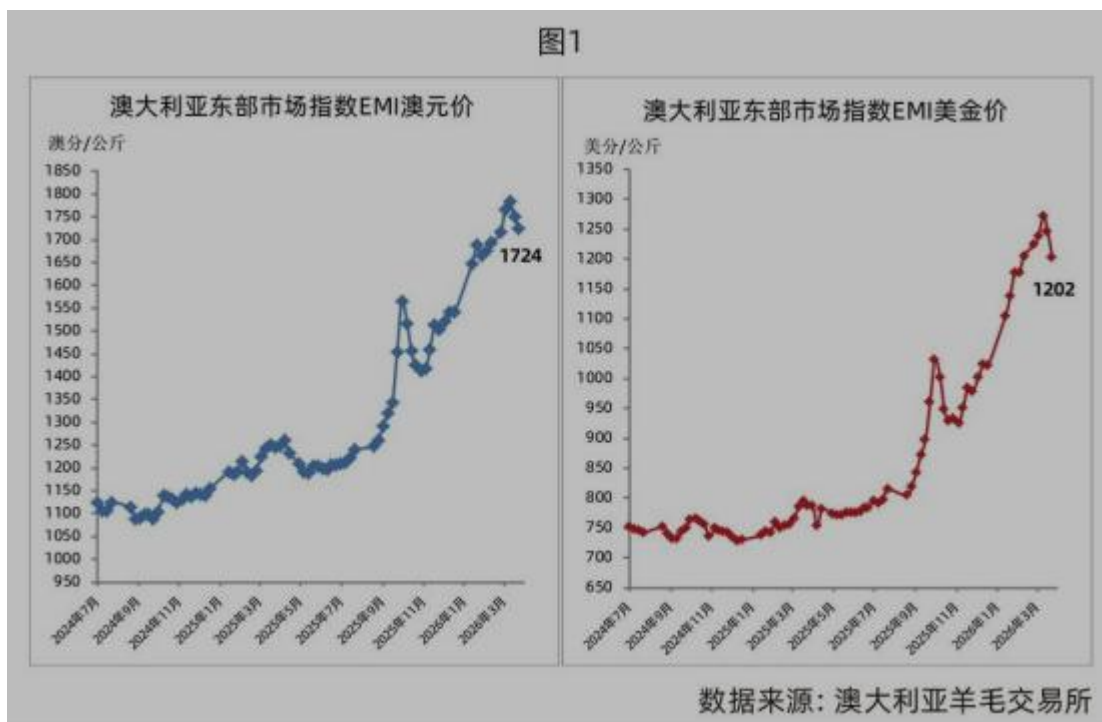
#### 1、毛纺织行业情况

##### （1）行业发展状况

2025 年毛纺行业整体平稳，尽管面临全球地缘政治博弈、原材料价格波动、终端消费需求分化等多重挑战，但行业凭借完备的产业链体系、持续的创新驱动和有效的风险应对，呈现出韧性增强、结构优化、质效提升的良好态势。

##### ①澳大利亚羊毛市场情况

图1



2025年的澳毛价格全年呈现“前低后高，四季度爆发”的特征，特别是12月开始的上涨趋势更为明确。根据澳大利亚羊毛生产预测委员会（AWPFC）2025年12月发布的预测，对2025/26年度羊毛产量的产量预测为24.47万吨，同比下降12.6%，比8月发布的预测产量也进一步下调。在供给相对紧张背景下，叠加近年羊毛应用领域的不断拓展，特别是在运动等户外领域渗透率的提升，预计羊毛价格2026年度有望保持上升态势。

②毛纺产品生产情况：2025年，毛纺行业生产结构继续分化，主要产品产量随市场需求调整呈现差异化变化，产品结构在创新驱动下加速向高端化、功能化、绿色化升级。从产量变化来看，毛纱线与毛织物为主要产品，2025年，毛纱线产量同比增长0.2%，毛织物同比下降10.7%，跌幅较上半年收窄8.9个百分点。

③毛纺产品进出口情况：2025年，毛纺行业进出口市场逐步恢复，尽管受全球需求波动影响，进出口规模小幅调整，但市场结构持续优化，重点产品竞争力稳步提升。据中国海关数据显示，2025年毛纺原料与制品出口额122亿美元（折合人民币871亿元），同比微跌0.9%，基本恢复至上年同期水平。

出口市场上，传统市场稳定，新兴市场扩容。2025年出口美国毛纺原料与制品金额占比21.8%，同比下降3.3个百分点。出口欧盟毛纺原料与制品金额同比增长6.2%，占比增至20.1%。东盟市场份额进一步提升，成为拉动出口增长的新兴动力。

## (2) 行业趋势展望

毛纺行业在挑战中坚守初心、在创新中焕发活力，产业链升级与全球布局的方向已然清晰。行业以产业链协同升级筑牢发展根基，以全球化布局拓展增长空间。国内市场方面，

消费升级趋势持续引领市场走向，本土消费对行业的支撑作用日益凸显，户外、家居、应用领域的毛纺产品需求快速增长。国外市场方面，新兴市场（一带一路、非洲、拉美）消费能力提升，成为外贸增长核心引擎。

## 2、服装行业情况

### (1) 行业发展状况

①生产规模小幅收缩：2025年，我国服装行业生产规模小幅收缩，工业增加值持续负增长，且降幅逐步加深。这既是国际形势复杂多变、终端市场需求总体偏弱等因素共同作用的结果，也与行业转型升级密切相关，柔性制造能力提升推动服装生产模式加速向精益化有效生产转变。根据国家统计局数据，2025年1-12月，服装行业规模以上企业工业增加值同比下降3.0%，增速较2024年同期回落3.8个百分点；规模以上企业服装产量同比下降3.44%，增速较2024年同期回落7.66个百分点。

从服装主要品类产量来看，梭织服装产量下降幅度高于针织服装。1-12月，梭织服装产量同比下降5.03%，降幅较2024年同期加深3.04个百分点，其中羽绒服装、西服套装和衬衫产量同比分别下降0.77%、17.54%和8.93%；针织服装产量同比下降2.71%，增速较2024年同期回落10.09个百分点。

②内销市场温和增长：在国家提振消费专项行动扎实推进、新型消费模式持续激发市场活力等积极因素的支撑下，居民衣着消费需求稳步释放，服装内销市场保持温和增长。根据国家统计局数据，2025年1-12月，我国限额以上单位服装类商品零售额11044.5亿元，同比增长2.8%，增速较2024年同期加快2.7个百分点；穿类商品网上零售额同比增长1.9%，增速较2024年同期加快0.4个百分点。

③出口下行压力增大：受国际市场需求复苏乏力、关税政策多变扰动以及全球服装供应链加速重构等多重复杂因素影响，我国服装出口压力凸显，出口规模明显下降。根据中国海关数据，2025年1-12月，我国累计完成服装及衣着附件出口1511.8亿美元，同比下降5.0%，增速较2024年同期回落5.3个百分点。从量价关系来看，服装出口延续量升价跌态势，出口数量356.5亿件，同比增长4.3%，出口平均单价3.5美元/件，同比下降8.6%。

### (2) 行业趋势展望

从国际市场来看，我国服装出口仍面临多重压力与挑战，下行趋势短期内难以缓解，但在多元化市场格局持续深化、中美贸易关系阶段性缓和、产业综合竞争优势明显等利好因素的支撑下，出口仍将展现韧性。

从国内市场来看，国家深入实施提振消费专项行动，有助于激发宏观经济和消费增长内生动力，“人工智能+”“国潮”“情绪价值”等消费热点保持活跃，将支撑服装内销

市场继续保持温和增长。特别是在新一代模式变革的带动下，大众消费正加速向新向好转变，个性化、多元化、品质化消费需求日益凸显，对消费增长形成有力支撑。

另一方面，全国统一大市场建设将推动消费环境不断优化向好，新技术、新材料的广泛应用不断提升高品质消费供给，交互式、沉浸式、体验式消费场景加速培育，运动、国潮、绿色等新消费增长点结合线上线下融合的新零售模式持续激发消费活力，低线城市及农村等下沉市场扩容升级，将进一步释放消费潜力，支撑服装内销市场保持平稳复苏态势。

尽管国际经贸环境依然复杂严峻，短期内服装出口仍面临多重压力与挑战，但我国服装行业依托完备的产业体系优势、全球领先的创新能力以及高效协同的供应链网络，在国际市场上仍具备坚实的长期竞争优势。

### 3、公司在行业中的地位

#### (1) 全产业链垂直整合壁垒

构建从澳洲优质羊毛采购—毛条加工—纺纱织造—染整—成衣的闭环生态，是全球少数实现毛纺织服装全链条自主掌控的企业，成本、品质、交付效率形成系统性竞争优势。



南山智尚毛纺织服饰产业链

## (2) 数智化智能制造核心优势

打造智能工厂与柔性快反体系，生产自动化率、品质稳定性、交付周期行业领先，以数字化赋能大规模定制，支撑高端品牌与政企大客户长期深度合作。

## (3) 双链协同的价值重构能力

以高端毛纺主业为基本盘、高性能新材料为第二增长曲线，实现纺织服装与新材料技术互通、场景互融，积极推动羊毛精纺面料技术优势与新材料深度融合。为纺织行业从“规模扩张”向“技术赋能”转型提供实践参考，引领中国高端纤维产业的发展与突破。

## (二) 超高分子量聚乙烯纤维行业情况

### 1、行业发展状况

2025年上半年，国家发改委、工信部联合发布《新材料产业高质量发展行动计划（2025-2027）》，明确将超高分子量聚乙烯（UHMWPE）纳入“卡脖子”材料重点攻关清单，提出2025年底前实现高端UHMWPE纤维国产替代率突破40%的目标。

2025年，我国高性能纤维行业呈现产能扩张、技术突破、需求旺盛、盈利领先的发展态势，国产化替代全面提速，成为化纤行业中增长最迅速、附加值最高、战略地位最突出的板块。

根据观研报告网发布的《中国超高分子量聚乙烯行业发展深度研究与投资前景预测报告（2026-2033年）》显示，当前我国超高分子量聚乙烯行业正加快从规模扩张向高端化升级转型。国内科研机构与企业聚焦催化剂体系、聚合工艺等核心环节开展技术攻关，着力提升产品纯度与综合性能；同时加强产业链协同，向上突破关键原料与核心技术，向下深化高端应用场景开发，推动产业结构持续优化。

### 2、行业趋势展望

产业发展层面，全球超高分子量聚乙烯纤维行业将持续向龙头集聚、向中国集中，行业集中度不断提升。未来全球供需格局将从阶段性过剩转向结构性紧缺，中低端市场竞争加剧，高端领域国产替代提速，产业配套与成本优势进一步巩固。

产品性能向高强度、细旦化、多功能化升级，纤维强度将从32-38cN/dtex全面迈向40-45cN/dtex，达到国际顶尖水平；同时攻克耐热性、抗蠕变性等核心痛点，细旦化产品柔性更佳，多功能复合纤维可适配更多高端场景，产品附加值显著提高。

市场与应用呈现军民双轮驱动、新兴领域爆发的趋势，防弹防护、海洋工程仍是核心需求，军工装备升级与深海风电、养殖产业带动需求稳步增长；医疗、航空航天、人形机器人等高端应用增速持续提高，成为新的增长引擎。民用领域渗透率持续提升，整体市场规模快速扩张，行业逐步迈入高端化、多元化、规模化发展新阶段。

### 3、公司在行业中的地位

#### (1) 核心技术自主可控，构筑行业技术壁垒。

公司坚持自主研发与专利布局，突破超高分子量聚乙烯纤维抗蠕变、高模量、无卤阻燃等关键瓶颈，形成完整自主知识产权体系。依托有机-无机杂化阻燃体系，率先实现100D-800D阻燃超高纤维工业化量产，填补国内高端阻燃特种纤维空白。多项技术获行业重磅奖项与学术认可，以技术原创性构建难以复制的竞争壁垒，成为国内少数具备全谱系技术解决方案的企业。

#### (2) 研发平台层级领先，产学研用深度融合。

公司依托国家级研发平台、博士后科研工作站、省级重点实验室等高端创新载体，构建覆盖“基础研究—应用开发—产业化落地”的完整创新链条。与国内顶尖高校、科研院所建立长期战略合作，围绕超高分子量聚乙烯纤维的高性能化与功能化，聚焦超高纤维改性、细旦化、高模量、低蠕变、功能化等前沿方向开展联合攻关，持续推动实验室成果转化为工业化产品。强大的研发平台支撑公司在新工艺、新配方、新应用等方面保持技术领先，不断推出差异化、高附加值产品。通过深化产学研协同创新，显著缩短技术迭代周期，提升核心技术自给率，助力公司在国内超高纤维领域始终走在技术突破与产业升级的前沿。



#### (3) 绿色低碳制造与可持续发展，符合国家战略导向

公司在超高分子量聚乙烯纤维生产过程中践行绿色低碳制造理念，通过工艺优化、能耗管控等措施，构建高效、低耗、清洁的生产体系。生产线配备先进节能设备并实施智能化管控，大幅降低水、电、汽消耗，单位产品能耗与排放指标均达到行业先进水平。在“双碳”战略背景下，绿色制造能力已成为企业核心竞争力的重要组成部分。依托可持续生产模式，更易获得绿色认证与高端客户青睐。

### (三) 锦纶纤维行业情况

#### 1、行业发展状况

根据中国化学纤维工业协会统计，2025 年化纤产量为 7793 万吨，同比增长 4.3%。其中，锦纶产量 472 万吨，锦纶产量增速为 2.8%，较 2024 年下降 3.5 个百分点，由于阶段性供需不平衡，年内产量增速呈现阶梯性下滑趋势。整体来看，2025 年化纤产量增速放缓，全年产量保持平稳增长。

2025 年化纤行业经济效益结构性分化，盈利驱动向价值提升转型。根据国家统计局数据，化纤行业实现营业收入 10409 亿元。实现利润总额 315 亿元。总体来看，大品种与小品种的盈利能力形成显著反差。在下游需求回落的压力下，行业已告别规模扩张的发展阶段，转向通过技术创新、产品差异化、成本管控等路径增强盈利韧性。

根据中国海关数据，2025 年，化纤产品共出口 762 万吨，同比增长 14.64%，保持较好增长态势。其中，锦纶长丝出口量为 513832.4 吨，同比增长 13.51%。

## 2、行业趋势展望

### (1) 锦纶长丝及原材料价格情况



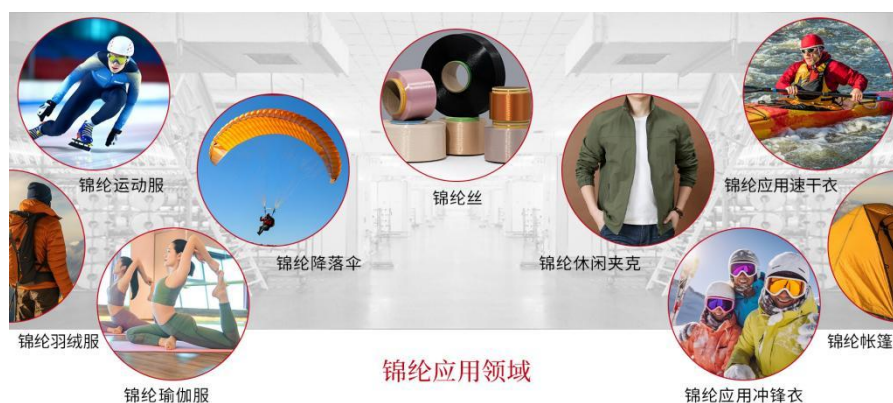
2 月 28 日以来，中东地缘冲突持续升级，推动国际原油价格显著冲高后维持宽幅波动局面，成本压力沿“原油—纯苯—己内酰胺—PA6—锦纶长丝”产业链逐级传导，锦纶长丝市场价格攀升至高位后宽幅震荡。

锦纶长丝作为典型的成本驱动型产品，从历史情况来看，与 PA6、己内酰胺的价格走势基本保持一致，因此成本面是锦纶长丝市场价格变动的重要驱动因素。己内酰胺方面，原料纯苯预计上涨，己内酰胺成本继续增加，推动己内酰胺价格上涨。

## (2) 锦纶长丝迈向高端化、功能化、绿色化、智能化新时代。

PA66 民用丝国产化持续突破，超细旦、多孔数、高弹丝等高端民用纺丝工艺逐渐成熟，凉感、抗菌、抗紫外、吸湿排汗、抗静电等多功能复合技术成为主流。再生锦纶、生物基锦纶在民用领域规模化应用，碳排更低、手感更优，满足国际品牌可持续发展要求。智能制造、在线品质监控、数字化纺丝普及，大幅提升民用丝均匀度与稳定性。行业将逐步告别同质化竞争，以差异化功能、绿色低碳、舒适体验构建核心技术壁垒。

锦纶长丝将持续深耕高端民用纺织市场，从常规服饰向运动户外、贴身内衣、高端休闲、防晒凉感、轻奢家纺等领域集中。运动服饰对高弹、耐磨、速干锦纶需求持续增长，内衣面料注重柔软、亲肤、无痕，防晒衣、瑜伽服、家居服带动功能性民用丝快速放量。产品向轻薄化、细腻化、舒适化升级，超细旦、仿棉感、仿丝绸等高附加值民用丝渗透率不断提升。民用丝应用结构持续优化，高端化、舒适化、场景化成为拉动行业增长的核心动力。



从内部环境来看，我国经济基础稳、优势多、韧性强、潜能大，经济长期向好的基本面没有改变。政策端将持续发力扩大内需，随着居民收入增长、消费场景丰富、消费政策优化，服务消费、智能消费、绿色消费将成为增长亮点。

全年来看，在行业“反内卷”共识下，化纤产能产量增长仍将趋缓，供需结构将有所改善；新兴市场需求增长态势延续，出口有望保持平稳增长；行业整体效益有望实现与 2025 年持平或小幅增长，差异化、高附加值产品占比较高的企业效益增长将更为明显。

## 3、公司在行业中的地位

### (1) 国际顶尖装备与智能化生产优势

公司采用德国、日本进口高端纺丝及加弹设备，生产线自动化、智能化水平行业领先。全流程在线监测、自动落筒、数字化管控，确保纤度、条干、染色均匀性稳定。智能制造大幅提升生产效率与产品合格率，在高端民用丝领域具备突出的品质与效率优势。

#### (2) 功能化、差别化民用丝研发优势

公司聚焦民用高端市场，重点开发超细旦、高弹、凉感、抗菌、抗紫外、吸湿排汗等差别化产品。通过复合纺丝、功能改性等技术，实现多功能集成，产品附加值远高于常规丝。可覆盖高端内衣、运动户外、防晒服、轻奢家纺等场景，差异化竞争力突出。

#### (3) 严苛品控与品质稳定性优势

公司建立全流程质量管控体系，从原料到成品实行多维度全检。对断裂强度、色差、条干均匀度、色牢度等关键指标严格把关，确保批次稳定性与可靠性。产品品质对齐国际高端标准，深受中高端面料及服装品牌认可，具备较强品牌溢价能力。

#### (4) 绿色低碳与可持续发展优势

公司积极布局再生锦纶、绿色低碳生产工艺，在节能降耗、减排降碳方面持续投入。生产环节采用高效公辅与余热利用技术，降低能耗与排放。同时推进再生、生物基锦纶研发，满足国际品牌可持续供应链要求，在绿色民用丝赛道具备先发优势。

### 三、核心竞争力分析

#### (一) 强化核心技术自主研发，筑牢全产业链协同发展科技壁垒。

以国家级高新技术企业、制造业单项冠军为定位，持续加大研发投入，聚焦精纺呢绒功能化、高端化与超高分子量聚乙烯纤维、高性能差别化锦纶新材料关键技术攻关；依托国际羊毛创新中心、毛纺织研究院、职业装研究院等平台，突破行业关键核心技术，实现关键材料与工艺自主可控，不断提升公司核心竞争力。

#### (二) 坚持创新驱动发展，推动产学研深度融合与成果转化。

深化与西安工程大学、北京服装学院等高校院所合作，推进产学研用一体化；加快蝉翼纺、空气羊毛、阻燃超高分子量聚乙烯纤维等科技成果产业化，推动专利技术转化为高附加值产品；积极参与国家标准、行业标准制定，以技术标准引领行业升级，以创新链支撑产业链、提升价值链。

#### (三) 主动对标国家战略，在服务大局中实现高质量发展。

紧扣制造强国、质量强国、新材料强国、新质生产力等国家政策导向，立足纺织服装优势主业，大力发展高性能纤维新材料，积极布局人形机器人腱绳等新兴应用场景；深度融入国内国际双循环，优化海内外产业布局，在服务国家发展大局中找准定位、拓展空间、提升价值。

(四) 坚持开放合作互利共赢，服务构建新发展格局。

立足毛纺织全产业链一体化优势，深化国内外产业链供应链协同合作；稳步推进印尼海外服装基地建设，拓展国际市场；加强与上下游企业、品牌客户、科研机构协同创新，共同提升产业链韧性与安全水平，为区域经济发展与纺织产业国际化贡献力量。

(五) 深化数字化管理创新，以智能制造提质增效。

推进 ERP、MES、MTM 定制系统深度融合，实现从研发、生产到销售全流程数字化管控；打造高端精纺面料与服装智能定制生产线，提升生产效率与柔性交付能力；以数智化转型降本增效，推动传统制造向智慧制造、精准制造、绿色制造升级。



(六) 坚持成果共享理念，促进企业与员工共同成长。

完善薪酬激励、培训晋升、职业发展双通道机制，为员工提供广阔发展平台；开展技能比武、岗位练兵与继续教育，提升员工专业能力与综合素质；坚持发展为了员工、发展依靠员工、发展成果由员工共享的理念，增强员工归属感、幸福感与凝聚力，打造共生共荣的事业共同体。

## 四、主营业务分析

### (一) 概述

#### 1、报告期内公司的总体经营情况

(1) 报告期内，公司实现营业收入 17.93 亿元，较上年同期增长 10.96%；实现归属于上市公司股东的净利润 1.28 亿元，同比下降 32.89%；实现归属于上市公司股东扣除非经常性损益的净利润 1.21 亿元，同比下降 33.59%。净利润下降的原因主要为：①传统业务方面，受终端市场需求调整，市场需求复苏乏力以及关税政策等多种复杂因素的影响，导致公司传统业务收入较上年同期有所下降；②公司积极推进产业结构升级与产品结构优化，重点布局的锦纶新材料业务正处于产线陆续投产、产品品质爬坡的关键阶段。为快速

打开市场、提升产品竞争力，公司持续加大市场开拓力度与研发投入，叠加新增产能带来的折旧及摊销费用增加，阶段性对公司盈利水平形成一定影响。整体来看，短期业绩承压主要源于传统业务经营压力与锦纶业务提升阶段的盈利承压，长期则为公司打造新的业绩增长曲线、实现高质量发展奠定坚实基础。

## 2、报告期内重点工作情况

### (1) 战略新材料全面突破

公司以高性能纤维为战略核心，8万吨差别化锦纶长丝产能稳步释放，3600吨超高分子量聚乙烯纤维实现产销平衡。两大新材料业务从培育期转向放量期，产品结构向高端化、功能化、高附加值升级，为公司拓展长期增长空间奠定坚实基础。

### (2) 新兴赛道布局，人形机器人领域实现从0到1突破

机器人腱绳产品，成为国内首批实现该类产品小批量订单落地的企业，腱绳产品研发持续迭代，关键性能满足主流应用需求；触觉智能手套：2025年9月12日正式发布基于电子皮肤与织物传感技术的新一代触觉智能手套，迈出向高科技领域战略转型关键一步；战略聚焦，以超高分子量聚乙烯纤维、锦纶纤维为核心，聚焦人形机器人腱绳+柔性传感+皮肤衣+包覆材料四大方向，完成从0到1的小批量落地，未来将持续推进规模化供货。

### (3) 绿色低碳转型提速

公司大力发展再生锦纶、生物基纤维等绿色产品，积极推进节能降碳工艺改造，建设绿色工厂与绿色供应链体系。相关产品通过国际环保认证，契合全球品牌可持续采购要求，在低碳竞争中占据先发优势，推动经济效益与生态效益协同发展。

### (4) 质量回报双提升行动落地

公司深入落实“质量回报双提升”行动方案，聚焦主业提升核心竞争力，以高质量发展回馈投资者。通过建立全流程质量管控体系，强化原料入厂、生产过程、成品出厂全检，确保关键指标稳定达标。同步推进成本结构优化与生产效率提升，增强产品附加值与品牌溢价能力，并不断完善投资者关系管理，有效提振市场信心。

### (5) 海外市场拓展与本土化布局

稳步推进印尼服装生产基地建设，依托“南山”“缔尔玛”品牌背书，拓展国际供应链，提升海外渠道渗透率。结合海外消费偏好优化产品结构，降低关税与物流成本，增强海外市场竞争力与盈利空间。

### (6) 人才激励与治理能力优化

完善现代化治理结构，强化信息披露与内控管理；推出人才激励与员工持股，绑定核心团队，激发创新活力。围绕新材料、智能制造、国际业务引育高端人才，为战略转型、产能扩张、技术突破提供坚实组织与人才保障。

## (二) 收入与成本

### (1) 营业收入构成

营业收入整体情况

单位：元

	2025 年		2024 年		同比增减
	金额	占营业收入比重	金额	占营业收入比重	
营业收入合计	1,792,922,240.79	100%	1,615,844,690.04	100%	10.96%
<b>分行业</b>					
纺织业	1,792,922,240.79	100.00%	1,615,844,690.04	100.00%	10.96%
<b>分产品</b>					
精纺呢绒	760,883,718.87	42.45%	809,738,871.49	50.11%	-6.03%
服装类	498,500,157.34	27.80%	611,421,283.31	37.84%	-18.47%
超高纤维类	178,036,795.96	9.93%	176,101,884.16	10.90%	1.10%
锦纶长丝类	329,784,464.27	18.39%			
其他收入	25,717,104.35	1.43%	18,582,651.08	1.15%	38.39%
<b>分地区</b>					
国内	1,377,366,336.22	76.82%	1,203,926,099.58	74.51%	14.41%
国外	415,555,904.57	23.18%	411,918,590.46	25.49%	0.88%
<b>分销售模式</b>					
直营	1,632,019,689.41	91.03%	1,415,554,062.54	87.60%	15.29%
经销	160,902,551.38	8.97%	200,290,627.50	12.40%	-19.67%

### (2) 占公司营业收入或营业利润 10%以上的行业、产品、地区、销售模式的情况

适用 不适用

公司需遵守《深圳证券交易所上市公司自律监管指引第 3 号——行业信息披露》中的“纺织服装相关业务”的披露要求

单位：元

	营业收入	营业成本	毛利率	营业收入比上年同期增减	营业成本比上年同期增减	毛利率比上年同期增减
<b>分行业</b>						
纺织业	1,792,922,240.79	1,291,797,066.19	27.95%	10.96%	20.37%	-5.63%
<b>分产品</b>						
精纺呢绒	760,883,718.87	509,943,417.24	32.98%	-6.03%	-2.30%	-2.56%
服装类	498,500,157.34	324,579,327.54	34.89%	-18.47%	-16.34%	-1.66%
超高纤维类	178,036,795.96	145,368,555.02	18.35%	1.10%	-8.04%	8.12%
锦纶长丝类	329,784,464.27	298,336,016.78	9.54%			
其他收入	25,717,104.35	13,569,749.61	47.23%	38.39%	-160.05%	-24.68%
<b>分地区</b>						

国内	1,377,366,336.22	991,987,854.71	27.98%	14.41%	27.83%	-7.56%
国外	415,555,904.57	299,809,211.48	27.85%	0.88%	0.87%	0.01%
<b>分销售模式</b>						
直营	1,632,019,689.41	1,177,913,488.95	27.82%	15.29%	26.34%	-6.31%
经销	160,902,551.38	113,883,577.24	29.22%	-19.67%	-19.16%	-0.44%

公司主营业务数据统计口径在报告期发生调整的情况下，公司最近 1 年按报告期末口径调整后的主营业务数据

适用 不适用

公司是否有实体门店销售终端

是 否

上市公司新增门店情况

是 否

公司是否披露前五大加盟店铺情况

是 否

### (3) 公司实物销售收入是否大于劳务收入

是 否

行业分类	项目	单位	2025 年	2024 年	同比增减
面料	销售量	万米	1,191.80	1,256.59	-5.16%
	生产量	万米	1,218.14	1,272.37	-4.26%
	库存量	万米	536.28	516.54	3.82%
西装	销售量	万套	74.05	78.32	-5.45%
	生产量	万套	62.87	68.83	-8.65%
	库存量	万套	8.00	8.74	-8.44%
衬衫	销售量	万件	57.16	67.58	-15.43%
	生产量	万件	54.41	58.61	-7.17%
	库存量	万件	9.58	7.52	27.28%
超高纤维类	销售量	吨	3,184.09	3,303.61	-3.62%
	生产量	吨	3,690.88	3,381.17	9.16%
	库存量	吨	1,351.49	847.92	59.39%
锦纶长丝类	销售量	吨	20,295.50		
	生产量	吨	27,097.99		
	库存量	吨	6,774.73		

相关数据同比发生变动 30%以上的原因说明

适用 不适用

超高纤维类库存有所增加，主要系受行业政策调控影响，叠加市场竞争格局日趋激烈，产品市场销量有所下滑所致。

锦纶纤维库存量有所增加，主要系报告期内相关生产线陆续完成调试并正式投入生产，产能逐步释放所致。

#### (4) 公司已签订的重大销售合同、重大采购合同截至本报告期的履行情况

适用 不适用

#### (5) 营业成本构成

行业和产品分类

行业和产品分类

单位：元

行业分类	项目	2025年		2024年		同比增减
		金额	占营业成本比重	金额	占营业成本比重	
纺织服装业	原材料	747,035,275.62	58.44%	585,283,716.39	54.80%	27.64%
	直接人工	250,644,365.87	19.61%	251,427,581.66	23.54%	-0.31%
	制造费用及其他	280,547,675.09	21.95%	231,288,673.36	21.66%	21.30%
<b>合计</b>		<b>1,278,227,316.58</b>	<b>100.00%</b>	<b>1,067,999,971.42</b>	<b>100.00%</b>	<b>19.68%</b>

单位：元

产品分类	项目	2025年		2024年		同比增减
		金额	占营业成本比重	金额	占营业成本比重	
精纺呢绒	原材料	312,418,887.61	61.27%	325,607,085.69	62.38%	-4.05%
	直接人工	116,472,246.66	22.84%	115,468,614.69	22.12%	0.87%
	制造费用及其他	81,052,282.97	15.89%	80,870,232.57	15.50%	0.23%
<b>合计</b>		<b>509,943,417.24</b>	<b>100.00%</b>	<b>521,945,932.95</b>	<b>100.00%</b>	<b>-2.30%</b>
服装类	原材料	169,020,360.24	52.08%	205,025,188.05	52.85%	-17.56%
	直接人工	84,362,770.58	25.99%	103,950,775.87	26.79%	-18.84%
	制造费用及其他	71,196,196.71	21.93%	78,994,158.91	20.36%	-9.87%
<b>合计</b>		<b>324,579,327.54</b>	<b>100.00%</b>	<b>387,970,122.83</b>	<b>100.00%</b>	<b>-16.34%</b>
超高纤维类	原材料	49,997,975.48	34.39%	54,651,442.65	34.57%	-8.51%
	直接人工	26,262,582.80	18.07%	32,008,191.11	20.25%	-17.95%
	制造费用及其他	69,107,996.74	47.54%	71,424,281.88	45.18%	-3.24%
<b>合计</b>		<b>145,368,555.02</b>	<b>100.00%</b>	<b>158,083,915.64</b>	<b>100.00%</b>	<b>-8.04%</b>
锦纶长丝类	原材料	215,598,052.29	72.27%			
	直接人工	23,546,765.83	7.89%			
	制造费用及其他	59,191,198.66	19.84%			
<b>合计</b>		<b>298,336,016.78</b>	<b>100.00%</b>			

说明

锦纶纤维较上年增加主要为 2025 年锦纶纤维生产线建成投产，产销增长所致。

## (6) 报告期内合并范围是否发生变动

是 否

2025年1月23日，公司成立非全资子公司PT.NANSHAN FASHION BINTAN INDONESIA，注册地址位于印度尼西亚Bintan，注册资本为1200亿印尼盾。

2025年12月29日，公司成立非全资子公司山东南山恒枫新材料科技有限公司，公司持股60%，注册地址位于山东省龙口市，注册资本为2000万人民币。

除上述事项外，本期公司不存在合并范围变更的情况。

## (7) 公司报告期内业务、产品或服务发生重大变化或调整有关情况

适用 不适用

## (8) 主要销售客户和主要供应商情况

公司主要销售客户情况

前五名客户合计销售金额（元）	235,836,897.35
前五名客户合计销售金额占年度销售总额比例	13.15%
前五名客户销售额中关联方销售额占年度销售总额比例	0.00%

公司前5大客户资料

序号	客户名称	销售额（元）	占年度销售总额比例
1	第一名	67,570,826.72	3.77%
2	第二名	60,573,282.62	3.38%
3	第三名	38,076,050.98	2.12%
4	第四名	37,163,071.72	2.07%
5	第五名	32,453,665.31	1.81%
合计		235,836,897.35	13.15%

主要客户其他情况说明

适用 不适用

公司主要供应商情况

前五名供应商合计采购金额（元）	369,152,895.67
前五名供应商合计采购金额占年度采购总额比例	25.90%
前五名供应商采购额中关联方采购额占年度采购总额比例	0.00%

公司前5名供应商资料

序号	供应商名称	采购额（元）	占年度采购总额比例
1	第一名	103,939,123.95	7.29%
2	第二名	85,760,793.85	6.02%
3	第三名	72,548,947.21	5.09%
4	第四名	56,249,864.78	3.95%
5	第五名	50,654,165.89	3.55%

<b>合计</b>	369,152,895.67	25.90%
-----------	----------------	--------

主要供应商其他情况说明

适用 不适用

报告期内公司贸易业务收入占营业收入比例超过 10%

适用 不适用

### (三) 费用

单位：元

	2025 年	2024 年	同比增减	重大变动说明
销售费用	123,764,541.12	120,321,146.10	2.86%	
管理费用	88,028,591.39	84,002,159.48	4.79%	
财务费用	15,300,746.05	30,162,094.34	-49.27%	可转债陆续转股利息减少，以及 外币汇兑收益减少影响
研发费用	69,323,188.42	57,445,516.25	20.68%	

公司需遵守《深圳证券交易所上市公司自律监管指引第 3 号——行业信息披露》中的“纺织服装相关业务”的披露要求

单位：元

项目	本期发生额	上期发生额
职工薪酬	49,075,596.31	53,513,233.81
办公费	5,954,319.87	6,067,252.84
差旅费	11,265,427.04	11,442,106.87
营销策划费	25,221,893.02	17,962,061.51
业务招待费	11,269,662.73	12,581,111.95
折旧、摊销及租赁费	2,684,119.12	3,622,519.77
业务宣传及样品费	11,584,394.73	7,955,618.33
咨询费	3,763,564.92	4,107,763.47
投标服务费、检测费及其他	2,945,563.38	3,069,477.55
<b>合计</b>	<b>123,764,541.12</b>	<b>120,321,146.10</b>

1、营销策划费较上年同期增长 40.42%，主要系本期代理业务规模持续拓展，带动相关费用相应增加。

2、业务宣传及样品费较上年同期增长 45.61%，主要因公司积极推进国内外新客户拓展，特别是加大对锦纶市场的开拓。

### (四) 行业信息披露指引要求的其他信息

公司需遵守《深圳证券交易所上市公司自律监管指引第 3 号——行业信息披露》中的“纺织服装相关业务”的披露要求

#### (1) 产能情况

公司自有产能状况

	本报告期	上年同期
总产能	精纺呢绒 1600 万米	精纺呢绒 1600 万米
产能利用率	76.13%	79.52%

产能利用率同比变动超过 10%

是 否

	本报告期	上年同期
总产能	西装 75 万套	西装 75 万套
产能利用率	83.83%	91.77%
总产能	衬衣 65 万件	衬衣 65 万件
产能利用率	83.70%	90.17%
总产能	超高纤维 3600 吨	超高纤维 3600 吨
产能利用率	102.52%	93.92%
总产能	锦纶长丝 8 万吨	
产能利用率	33.87%	
在建工厂情况		

锦纶产能利用率较低，因锦纶产线在报告期内陆续完成调试投入生产。

是否存在境外产能

是 否

	境内	境外
产能的占比	82.42%	17.58%
产能的布局	西装 75 万套	在建服饰 16 万套
产能利用率	83.83%	0.00%

公司未来的境外产能扩建计划

公司于 2025 年 3 月 12 日，召开第三届董事会第十一次会议，审议通过了《关于拟设立印度尼西亚子公司并投资建设生产基地的议案》。同意公司根据业务发展规划，为深化国际化发展战略布局，规避全球供应链风险，积极拓展海外市场业务，进一步增强国际竞争力，设立印度尼西亚子公司，并实施投资建设 16 万套服饰生产加工项目，项目总投资不超过 1,567.23 万美元（含本数，或等额其它币种），实际投资金额以有关主管部门批准金额为准，投资资金拟用于设立子公司、建设工厂和基础设施、购买机器设备、公司运营、资质认证、铺底流动资金等相关事项。具体内容详见公司 2025 年 3 月 13 日披露于巨潮资讯网（<http://www.cninfo.com.cn>）的《山东南山智尚科技股份有限公司关于拟设立印度尼西亚子公司并投资建设生产基地的公告》（公告编号：2025-029）。

## (2) 销售模式及渠道情况

产品的销售渠道及实际运营方式

单位：元

销售渠道	营业收入	营业成本	毛利率	营业收入比上年同期增减 (%)	营业成本比上年同期增减 (%)	毛利率比上年同期增减 (%)
直营销售	1,632,019,689.41	1,177,913,488.95	27.82%	15.29%	26.34%	-6.31%

经销	160,902,551.38	113,883,577.24	29.22%	-19.67%	-19.16%	-0.44%
----	----------------	----------------	--------	---------	---------	--------

变化原因

### (3) 加盟、分销

加盟商、分销商实现销售收入占比超过 30%

是 否

前五大加盟商

序号	加盟商名称	开始合作时间	是否为关联方	销售总额 (元)	加盟商的层级
----	-------	--------	--------	----------	--------

前五大分销商

序号	加盟商名称	开始合作时间	是否为关联方	销售总额 (元)
----	-------	--------	--------	----------

### (4) 线上销售

线上销售实现销售收入占比超过 30%

是 否

是否自建销售平台

是 否

是否与第三方销售平台合作

是 否

公司开设或关闭线上销售渠道

适用 不适用

说明对公司当期及未来发展的影响

### (5) 代运营模式

是否涉及代运营模式

是 否

### (6) 存货情况

存货情况

主要产品	存货周转天数	存货数量	存货库龄	存货余额同比增减情况	原因
精纺呢绒 (万米)	189	536.28	2.00	-0.38%	
西装 (万套)	38	8.00	1.00	-19.60%	
衬衫 (万件)	56	9.58	1.00	57.86%	按订单陆续生产入库未到交货期
超高纤维类 (吨)	157	1,351.49	1.00	66.34%	系受行业政策调控影响, 叠加市场竞争格局日趋激烈, 产品市场销量有所下滑所致。
锦纶长丝类 (吨)	60	6,774.73	1.00		

存货跌价准备的计提情况

单位：元

项目	期初余额	本期增加金额			本期减少金额		期末余额
		计提	其他	转回	转销	其他	
库存商品	72,354,498.97	50,822,096.84			45,477,198.52		77,699,397.29

加盟或分销商等终端渠道的存货信息

## (7) 品牌建设情况

公司是否涉及生产和销售品牌服装、服饰以及家纺产品

是 否

自有品牌

品牌名称	商标名称	主要产品类型	特点	目标客户群	主要产品价格带	主要销售区域	城市级别
南山	UN	精纺呢绒面料	产品面向国内外精纺呢绒中高端市场，品类丰富，已完成经典全毛系列、极品毛绒丝系列、高支混纺系列、精品休闲系列、功能性产品系列五大系列产品布局，并逐渐形成了大提花系列、半精梳拉毛系列、浓黑产品系列、户外运动系列等特色产品。	1、国外市场：高端奢侈品牌；中高端西装品牌；大型批发商；工业定制客户。 2、国内市场：国家单位，如公检法司、税务机构、电信运营商、市场监督管理局、部队等；品牌服装厂。	65-100元/米	1、国外市场：美国、加拿大为主要的美洲市场、日韩香港东南亚为主的亚洲市场、欧盟为主的欧洲市场，另外还有澳大利亚、俄罗斯及其中东市场 2、国内市场：全国	国际
DI NO F L A R T E	IN OF I L A R T E	精纺呢绒面料	产品秉承意大利产品设计理念，实现原创设计，以原创、科技为特色每年两次亮相法国PREMIERE VISION（第一视觉展）。产品坚持采用羊毛、羊绒、蚕丝、棉、麻等天然材质元素，结合先进的工艺技术，进行创新产品领域的研发，引领环保、健康、时尚的消费理念，推出的复古系列、空气羊毛系列、3D系列、户外运动系列等产品和技術均处于行业先进水平。	一线服装品牌、高端定制品牌、高端职业装公司。	130-300元/米	1、国外市场：美国、加拿大为主要的美洲市场，日、韩、香港和东南亚为主的亚洲市场、欧盟为主的欧洲市场，另外还有澳大利亚、俄罗斯及中东市场。 2、国内市场：全国	国际
缔尔玛	DELLMA	男女式职业装、西服、西裤、马甲、裙子、衬衫、夹克、大衣、羽绒服、冲锋衣、制服、运动式校服。	现代职业装，作为从业人员在工作场合穿着的、体现其职业身份的专用服装，其范畴细化为商务职业装、职业制服及职业工装。内贸职业装板块专注于商务职业装领域，这类服装在商业行为和活动中极为盛行，其特点融合了时装元素，展现出显著的流行性与时代感。	金融系统、电力系统、烟草系统、能源系统、公检法司、国企、央企、大型民营企业、学校等。	依据款式、面料等情况而定	国内市场：全国	
织	M	男女西装定制	男女西装定制	都市白领、职场	依据采	国内市场：全国	

尚 定 制	O D A R T E	制			精英				购量与 产品面 料等情 况而定		
南 山	N A T S U N	100D 以下 纺织面料; 200-400D 防切割手 套; 800D 防弹纤维; 1600D- 2400D 绳 缆纤维	超强、超轻、高模、高抗		鱼线客户、功能 性纺织面料客 户、包覆纱客 户、绳缆客户、 防弹产品客户	8-30 万 元			国内市场、印度、 希腊、荷兰、土耳 其、巴基斯坦		
D O U B L E F I T	D O U B L E F I T	锦纶(尼 龙)66 系列 长丝	高耐磨、耐低温、手感柔软、高 吸湿、回弹好、强度高		高档面料制造 商、一线体育休 闲服饰品牌商、 高档防寒服、冲 锋衣、户外服饰 制造商等	35000- 170000 元/吨			国外市场: 欧美、 日韩等; 国内市 场: 全国	国际	

#### 合作品牌

品牌名称	商标名称	主要产品类型	特点	目标客户群	主要产品价格带	主要销售区域	城市级别	品牌及商标权属	合作方名称	合作方式	合作期限
------	------	--------	----	-------	---------	--------	------	---------	-------	------	------

#### 被授权品牌

品牌名称	商标名称	主要产品类型	特点	目标客户群	主要产品价格带	主要销售区域	城市级别	授权方	授权期限	是否为独家授权
------	------	--------	----	-------	---------	--------	------	-----	------	---------

#### 报告期内各品牌的营销与运营

公司始终聚焦高端品牌定位，致力于不断提升品牌的系统规划能力、专业运作水平，树立“稳定可信”“创新引领”“服务一流”的企业品牌形象。公司将产品及服务进行优化整合，一是将“男装面料”作为公司主打产品做精、做强，保持高档次、高品质的水平标准，做成国际知名品牌；二是坚持企业科技创新，从“高端化、时尚化、差异化、生态化”的战略目标出发，围绕“趋势引领、创新驱动”形成企业品牌优势；三是以“服务型制造业”为目标，持续完善公司服务体系，由“售后”服务升级到“售前、售中、售后”的体系化服务，以差异化服务模式和优质服务质量助力品牌影响力的提升。

涉及商标权属纠纷等情况

适用 不适用

#### (8) 其他

公司是否从事服装设计相关业务

是 否

自有的服装设计师数量	52	签约的服装设计师数量	4
搭建的设计师平台的运营情况	不适用		

公司是否举办订货会

是 否

## 5、研发投入

适用 不适用

主要研发项目名称	项目目的	项目进展	拟达到的目标	预计对公司未来发展的影响
基于聚烯烃弹力纤维的亲肤弹力新品研发	聚烯烃弹力纤维(XLACNCE)是一种新型纤维,我司之前没有使用过,基于聚烯烃弹力产品研发计划分技术研发、产品研发两步实施,并设置中期风险评估。	技术研发:完成纺纱、织造、染整等环节工艺实验,确定工艺路径并完成中期风险评估。风评通过,对第二阶段所开发的新品进行市场推广及产业化运作。	面料弹性 ≥ 18% 非恢复性伸长 ≤ 3% MIU值 无量纲 ≤ 0.2	本项目引入聚烯烃弹性纤维(XLANCE),该纤维是一种不同于氨纶的新型弹力纤维,以烯烃为基体,具有优异的耐热性和耐化学性能且具有超强的耐氯性能(在次氯酸钠中可超过1000小时),为实现丝光弹力新品研发提供了契机。丝光弹力产品具有良好亲肤性,穿着舒适性,在衬衫、裤、裙等产品中应用前景广阔,聚烯烃弹力纤维与我司丝光设备相结合,在市场上可形成具有绝对竞争优势的销售品类。
基于生物质阻燃剂阻燃羊毛织物的制备及性能研究	本项目拟采用生物质阻燃剂植酸对羊毛进行阻燃整理,赋予其更高的阻燃性能的同时,增强整理羊毛织物的耐洗性。	制备有机-无机协效阻燃剂,使用制备的阻燃剂对羊毛面料进行整理,对整理后的羊毛面料进行测试及分析总结,优化工艺,进一步提升面料阻燃性	制备环保型羊毛阻燃助剂,并研究阻燃整理工艺,使羊毛织物的阻燃性能达B级,且不影响其固有物理机械性能	该羊毛阻燃剂,环保无毒无污染,整理的羊毛面料阻燃性能优良,强力高,同时价格合理,品质高档。技术研发水平达到国际先进水平。
羊毛与超高分子量聚乙烯纤维超轻凉感功能性面料研发及产业化应用	本项目旨在研发一种融合羊毛与超高分子量聚乙烯纤维的超轻凉感功能性面料。通过创新性地结合羊毛的舒适性与超高分子量聚乙烯纤维的优异性能,开发出轻质、凉爽且具备高强度与耐磨性的新型面料,满足市场对高性能、多功能纺织品的需求,并推动其产业化应用,助力纺织行业技术升级与可持续发展。	研究内容确定原材料染色、纺纱、织造、染整工序的工艺研究产品性能测试中期总结系列产品开发产品性能稳定性测试产品总结及结论	本项目通过将超高分子量聚乙烯与羊毛纤维复合共纺,提高了纤维本身的柔软性,同时保证了纤维的凉感度	超高分子量聚乙烯是世界三大高性能材料之一,作为一种自带冰凉感的纤维,近几年,随着技术进步和纤维成本的进一步下降,超高分子量聚乙烯纤维在民用领域的应用开发进入了快车应用领域,聚乙烯长丝已在夏季床垫、窗帘、凉席等家纺产品应用,在纺织服装类领域开发较少。
羊毛与海藻纤维混纺关键技术研究及产业化应用	本项目旨在研究羊毛与海藻纤维混纺的关键技术,并推动其产业化应用。通过攻克混纺过程中的技术难	先锋试验不同纱线结构进行试验小批量产品试验大批可以顺利生产	产品开发需克服纤维缠绕、抱合力差、毛条成形不良等行业难题,在	目前国内外生产的海藻纤维大多强力低、脆性大、弹性低及色泽不够理想,在某种程度上限制了其应用范围,给产业化生产带来一定的困难。所以在纱线原料的

	<p>题，如纤维性能差异、染色与洗涤稳定性等，开发出兼具羊毛舒适性与海藻纤维抑菌、阻燃、环保等特性的新型混纺面料。项目致力于实现该技术的规模化生产，满足市场对高性能、多功能纺织品的需求，助力纺织行业可持续发展。</p>		<p>原有专利技术的基础上进行技术攻关，实现新型的高支纱纺纱技术，突破现有技术瓶颈，进一步带头行业技术发展，可实现良好的社会效益。</p>	<p>选用上，多采用混纺或交织技术。我国有漫长的海岸线，海生藻及其丰富，充分开发并利用这些资源对于我国发展海洋事业、保护生态环境都有很重要的意义。另一方面食品工业是我国的一个重要支柱产业，海藻酸钠作为重要的天然食品添加剂，具有性质优良、无毒无味等特点，有广阔的开发前景，具有巨大的开发价值。</p>
<p>抗菌抗病毒多功能职业装面料研发及产业化应用</p>	<p>本项目以开发抗菌抗病毒毛精纺职业装面料为目标，选择北京理工大学基于 ZIF-8 的配位聚合物薄膜材料(MOFilter)、瑞士 HeiQ 海屹科创新研发 HeiQ Viroblock 抗病毒抑菌助剂及日本进口的光触媒抗菌抗病毒助剂三款助剂分别整理，探究最优化生产工艺及技术参数，对面料服用性能、安全性能及抗菌抗病毒性能进行研究。</p>	<p>查阅文献、市场调研，明确产品定位，形成研究方案开发抗菌抗病毒多功能职业装产品，进行性能测试推广抗菌抗病毒多功能职业装产品，发表论文 1 篇，并实现产品产业化</p>	<p>1、抑菌率（干洗 20 次后）： 大肠杆菌 (8099) ≥70% 金黄色葡萄球菌 (ATCC6538) ≥70% 白色念珠菌 (ATCC10231) ≥60% 2、抗病毒活性率（洗前）： H1N1 甲型流感病毒 A/PR/8/34(ATCC VR-1469) 宿主名称： MDCK 细胞 ≥95% 3、抗病毒活性率（干洗 20 次后） H1N1 甲型流感病毒 A/PR/8/34(ATCC VR-1469) 宿主名称： MDCK 细胞 ≥90%</p>	<p>该项目对于日常生活、公关场所、医疗服务行业等应用领域意义重大，可有效防止病毒、细菌的滋生和传播，保障人民健康，避免交叉感染。利用本项目技术开发的一系列新产品将大大拓展毛精纺面料的常规应用范围，催生出一系列新型功能面料，同时为相关领域行业服及团服标准制定积累实验数据提供技术支持，对于促进传统的毛纺织行业转型升级具有重要意义。</p>
<p>羊毛纤维植物染色技术攻关及产业化应用</p>	<p>用橡实植物染料做条染染色实验，用紧密纺设备纺纱，并测试纱线断裂强力、断裂伸长等指标，初步判断植物染料对纤维的影响。</p>	<p>收集资料，选择具体染料，联系厂家，组织染色实验；进行纺纱、织造、染整并测试各项指标；研究开发系列化、产业化植物染色羊毛产品；结题</p>	<p>攻克羊毛纤维植物染色技术难题，提升染色效率与品质，降低环境污染，推动其产业化应用，助力羊毛产业绿色升级。</p>	<p>研究本课题主要从环保健康生活理念以及人们对美好面料需求角度出发，从原料的选取、染色染整工艺改进，使开发面料更具环保，更健康，同时也增强企业市场竞争力，有利于企业转型升级，改变过去粗放式，污染环境的发展模式。本课题使用环保纯天然原料羊毛，染色采用低温染色技术，减少对环境的作用，加快企业转型升级，做出一条符合企业发展的新型道路。</p>
<p>超轻高弹毛锦户外防护运动材料研究及开发</p>	<p>本项目为了获得超轻、高弹防护面料，拟采用锦纶和羊毛合</p>	<p>查阅相关资料，制定详细具体的研究方</p>	<p>目标是实现该材料的稳定生产与产业化应</p>	<p>本项目在开发超轻高弹毛锦户外防护运动材料，结合羊毛的保暖性与锦纶的耐磨、高弹特性，攻</p>

	股后进行织造，使其发挥各自优势，不仅满足穿着者对服装在户外、运动场景的各种不同需求，而且更舒适耐穿。	案，组织初步试验对初步试验所得的方案数据进行分析，并对染色、纺纱、织造、后整理等工艺进行优化总结研究成果，撰写结题报告	用，满足户外运动对高性能面料的需求，推动户外运动材料技术升级。	克轻量化与高性能平衡难题，研发出具备防水、透气、耐磨、弹力等功能新型面料。通过技术创新，满足户外运动对材料的高要求，推动其在跑步、骑行、滑雪等领域的产业化应用。
海洋网箱养殖用防污UHMWPE纤维绳网新材料的开发	本项目的主要创新点及先进性为开发防污UHMWPE纤维绳网新材料，用于海洋养殖用网箱等设施。	开展网箱等设施用防污UHMWPE纤维绳索新材料的总体设计，研制防污绳索新产品，测试其结构与性能、防污功能，分析评价上述绳索性价比，并优化制绳工艺，以开发出3-5种规格的适合网箱等设施用防污UHMWPE纤维绳索新材料。	通过开展防污UHMWPE纤维在不同海域中网箱上的应用示范，开展防污UHMWPE纤维网箱性价比分析及其使用效果评价。	网箱长时间在海水浸泡，容易被细菌、微生物附着，导致网箱表面发生变化，海水阻力增大，改变网箱饲养环境，对养殖质量、产量和安全产生很大风险，因此开发一种具有防污功能的UHMWPE纤维绳网新材料用于制作海洋养殖网箱意义重大。
烯碳材料改性超高分子量聚乙烯纤维制备与性能研究	是通过对石墨烯、碳纳米管这些代表性的烯碳材料的系统性研究，充分发挥烯碳材料优越的性能，开发出烯碳材料改性的超高分子链聚乙烯纤维，具体应用在纤维的电学领域。	研究超高分子量聚乙烯抗静电纤维和导电纤维的前纺工艺、纺丝机理及工艺参数；研究超分子量聚乙烯抗静电纤维和导电纤维的后纺的纺丝工艺、纺丝机理和工艺参数。	本项目计划开发出既具有一定的抗蠕变性能的UHMWPE纤维，又具有良好导电性能的UHMWPE纤维，其在保证一定强度指标的基础上，实现其抗蠕变率小于3.6%、电导率大于 $10^{-7}$ 西门子/厘米(S/cm)，旨在解决缆绳用产品因蠕变性能和静电现象的存在而不能长期使用的难题。	本项目开发出既具有一定的抗蠕变性能的UHMWPE纤维，又具有良好导电性能的UHMWPE纤维，旨在解决缆绳用产品因蠕变性能和静电现象的存在而不能长期使用的难题，摆脱国外对相关技术的封锁尤为重要。
一种超细旦超高分子量聚乙烯纤维长丝关键技术研究及产业化应用	研究本课题主要助推企业高性能产品的市场拓展，同时通过工艺技术创新实现高附加值产品，为后续成	针对细旦超分子量聚乙烯纤维，为了进一步提升产品附加值，研究	完成民用细旦超纤工艺方案的制定，纤维强力 $\geq 32\text{cN/dtex}$ ，	该项目显著提升了公司在高性能纤维领域的技术水平，拓展了高端产品市场，增强了核心竞争力。通过关键技术突破，实现了超细旦超分子量聚乙烯纤维的

	产提供技术参考方案，解决生产工艺可持续问题。	开发一套合理的低成本工艺路线。	模量 $\geq 1000\text{cN/dtex}$	产业化应用，降低了生产成本，提高了产品质量和附加值。同时，项目推动了公司产业升级，助力可持续发展，为公司长远发展和业绩提升注入强劲动能。
车辆内饰用高比例羊毛机织物关键技术研究	为解决环保、舒适、性价比等问题，本项目拟开发一系列可满足轿车等交通工具使用的性价比适中、高比例羊毛内饰织物，并形成产业化成果。	查阅文献资料，完成项目小试，形成成熟的工艺技术路径。项目样品的技术指标达到内部实验室检测要求。	成品面料的强度达到 800N 以上、耐磨性达到 50000 转以上，阻燃性能达到行业的 B1 级以上，面料的甲醛含量低于 75mg/kg。	以羊毛为主要材料，结合其他高性能纤维材料，研发形成的系列高比例羊毛机织面料，为汽车行业内饰材料的绿色环保化提供了重要的技术路径。也为类似飞机、火车、高铁等内饰材料的绿色环保提供技术支撑。
羊毛与超高分子量聚乙烯纤维超轻高强户外产品关键技术研发	本项目采用羊毛纤维与超高分子量聚乙烯纤维相结合进行研发，使两种纤维优势互补，面料达到轻质、高强、舒适性及多样化色彩的需求。	查阅文献资料，完成项目小试，形成成熟的工艺技术路径。项目样品的技术指标达到内部实验室检测要求。	完成项目中试，完成样品各项指标性能的第三方检测，挖掘发明专利 1 件，撰写论文 1 篇，实现产业化。	本项目利用公司产业链优势，从超高分子量聚乙烯纤维至户外防护面料进行全流程技术研究及产品开发；对户外防护面料功能性与舒适性融合、面料颜色多样性实现路径进行相关研究。
一种装甲防护用超高分子量聚乙烯纤维的技术开发及产业化应用	本课题主要研究内容是从装甲防护用高强度纤维角度出发，提高超高分子量聚乙烯纤维的强力、模量等性能指标。	完成装甲用超高纤维基础工艺方案的制定	纤维强力 $\geq 36\text{cN/dtex}$ ，模量 $\geq 1200\text{cN/dtex}$	研究本课题主要助推企业高性能产品创新技术落地，同时通过工艺技术创新实现高附加值产品，为后续成产提供技术参考方案，解决生产工艺可持续问题。
阻燃锦纶纤维生产工艺关键技术及应用研究	主要研究不同阻燃剂种类及复比对聚酰胺混体系阻燃性的影响，以及纺丝过程中阻燃剂种类及复比对阻燃聚酰胺纤维力学性能的影响。	完成实验设备安装调试；进行锦纶阻燃母料的配方小试	达到优异的阻燃性能、良好的耐磨性和纺丝性能，同时降低成本，推动产业化应用。	通过突破阻燃锦纶纤维的关键生产技术，公司能够开发出高性能、绿色环保的阻燃纤维产品，满足市场对阻燃防护材料的需求。这不仅有助于降低生产成本，还能拓展产品在消防、国防、产业用纺织品等高端领域的应用，推动公司业务的多元化发展。同时，项目的成功实施将增强公司在高性能纤维领域的自主知识产权，填补国内相关技术空白，为公司带来新的经济增长点，助力公司在行业内树立技术领先地位。
防紫外线冷感复合功能夏裤面料开发	本项目通过纳米级防紫外线冷感处理染料对纤维进行染色或对织物在后整理用防紫外线冷感助剂进行处理，最后研发出稳定、安全可靠、健康环保的防紫外线冷感复合功能夏裤面料。	原料染色试验，经过防紫外线冷感纳米处理染料和普通染料分别染色，纺纱、织造和后整理工艺的初步试验	高效反射紫外线、红外线：UPF 达到 50+，紫外线、红外线屏蔽高达 99%	将显著提升公司的市场竞争力和产品附加值。通过开发兼具防紫外线（UPF 值可达 50+）和凉感功能的面料，满足消费者对夏季服装防晒、舒适的需求，拓展公司在高端功能性面料领域的市场份额。同时，项目推动技术创新，助力公司在环保、可持续面料开发上取得突破，为公司业务的多元化发展和市场拓展提供有力支撑。
可机洗自清洁易打理面料研发	旨在开发一种具有自清洁功能且易于机洗的面料，满足现代消	根据项目预案，进行小试。	本项目拟开发出一种具备防水、防污、防	该项目解决了传统面料难打理、不可机洗的痛点，使产品更具市场竞争力；通过技术创新，面料

	消费者对衣物便捷护理的需求。通过引入纳米技术或特殊涂层,使面料具备防水、防污、防油的“三防”特性,同时保持良好的透气性和舒适性。项目致力于提高面料的耐久性和环保性,降低日常清洁成本,推动纺织产品向智能化、功能化方向发展,为用户提供更加省心、环保的穿着体验。		油功能的可机洗自洁面料,实现易打理、耐久性强、环保舒适的目标,满足消费者对衣物便捷护理的需求。	具备防水、防污、防油等功能,同时保持舒适性和环保性,满足消费者对便捷护理的需求。此外,项目的成功将推动公司产品向高端化、功能化转型,拓宽应用领域,如服装、家纺等,进一步提升市场份额。最后,该技术有望成为行业标准,形成技术壁垒,助力公司在行业内树立领先地位。
超高分子量聚乙烯纤维功能面料关键技术研发	开发系列轻量化、多功能防护面料	防割面料研究。包括混杂纤维的包覆技术、织物组织设计、包覆纱织物的织造技术、防割面料的性能测试与分析等。	通过原料选用与配伍、包覆工艺、组织设计等集成技术,制备高级防割面料。	本项目针对现有防割面料质量大、防护等级低,运动面料质量大等问题,开展专门研究,突破混杂纤维包覆、超细面料织造、防护面料结构设计等技术难题,开发系列轻量化、多功能防护面料,以满足医疗、体育、休闲、劳保、警察等行业对高性能防护面料的需求。
超高分子量聚乙烯纤维增强锚杆关键技术研发	开发轻质、高强、增韧型复合材料锚杆	锚杆的制备及性能研究。包括原料选用、树脂复配、拉挤成型、缠绕成型、固化成型,以及力学性能测试等。	采用超高分子量聚乙烯长丝与玻璃纤维混杂工艺,减轻锚杆的重量,提高锚杆的拉伸断裂强度,提升锚杆的韧性。	本项目针对现有玻璃钢锚杆质量大、脆性大、部分力学性能不足等问题,开展专门研究,突破混杂纤维均匀铺丝、配伍、树脂选用与配比、固化成型等技术难题,开发轻质、高强、增韧等一体化特点的复合材料增强锚杆,以满足行业需求。
超高分子量聚乙烯纤维界面改性研究及凉感家纺面料开发	解决 UHMWPE 纤维界面结合差问题,提升复合材料冲击防护性能,开发凉感家纺面料,拓展应用市场	已开发出不同旦数的超高有色纤维,采用低温等离子体处理技术对纤维表面进行改性,有效提升纤维表面粗糙度与活性位点,优化纤维界面结合性能,为后续复合材料制备与凉感家纺面料开发提供稳定的材料基础与成熟工艺支撑。	表面接触角 $\leq 100^\circ$ 、界面剪切强度 $\geq 5.0\text{MPa}$ 、拉伸强度下降率 $\leq 7.0\%$ 、接触凉感系数 $\geq 0.45\text{W}/\text{cm}^2$ ; 申请发明专利 2 项、技术标准 1 项; 新增销售 1000 万元	开辟高性能锦纶纤维开发新路径,扩大 UHMWPE 纤维应用场,提升公司行业技术话语权,推动合成纤维产业升级
弹力耐磨波纹呢系列产品研发	开发经纬双向弹力耐磨毛精纺面料,解决传统面料弹性、耐磨性不足问题,适配小批量个性化市场	已成功开发出弹力耐磨波纹呢面料,通过强捻纺纱、经纬双弹结构设计及匹染工艺	马丁代尔耐磨性 $\geq 20000$ 次,经/纬向弹性伸长 $\geq 13\%$ 、非回复性伸长率 $\leq$	填补毛精纺弹力耐磨面料市场空白,提升产品市场竞争力,适配快时尚、个性化市场需求

		优化, 实现弹性、耐磨性与手感风格的平衡, 产品性能达标、风格稳定, 形成可直接量产的技术方案, 能够满足市场对高端弹力耐磨毛精纺面料的需求。	3%, 耐水色牢度 $\geq 3-4$ 级; 申请发明专利 1 项、技术标准 1 项、发表论文 1 篇; 新增销售 1600 万元	
基于感驱一体可编织纤维工艺的智能手套技术研究	开发智能手套集成传感与驱动系统, 实现手势识别、触觉反馈、力度调控交互功能	项目已完成全部研发内容, 按合同要求成功构建感驱一体可编织纤维工艺体系, 完成智能手套传感与驱动系统集成, 实现手势识别追踪、触觉反馈与力度调控交互功能, 各项性能均满足合同约定技术指标, 成果完整交付。	实现传感器与手套无缝集成, 兼顾舒适性与灵敏度, 完成手势追踪、触觉反馈、力度交互功能	拓展智能纺织品领域, 布局智能穿戴赛道, 提升公司高端纺织技术研发能力
轻薄型保温防割纤维及其织物制备关键技术	研发 UHMWPE 纤维包覆 SiO <sub>2</sub> 气凝胶的保温防割纤维及织物, 解决低温防护手套臃肿、防护性差问题	实验室已成功开发出保温防割纤维样品, 采用湿法纺丝实现 SiO <sub>2</sub> 气凝胶均匀包覆, 防割、防刺与保温性能均达到预设标准, 目前进入中试阶段, 重点验证批量生产稳定性、包覆牢度及织造适配性, 持续优化工艺以支撑产业化落地。	防割达 EN388 5 级、防刺达公安部 4 级, 导热系数 $\leq 0.12W/(m \cdot K)$ , 织物克重 $\leq 1000g/m^2$ , 结合牢度 $> 50N/50mm$ ; 申请专利 1 项、技术标准 1 项、发表论文 1 篇; 新增销售 500 万元	填补轻薄保温防割防护产品市场空白, 拓展防护纺织品应用场景, 提升安全防护面料技术壁垒
双侧结构差异化锦纶性能研究及产业化应用	开发高弹性锦纶纤维及面料, 突破传统锦纶弹性瓶颈, 替代氨纶混纺方案	已成功开发出双侧结构差异化锦纶面料, 通过复合纺丝与特殊截面结构设计, 赋予面料高弹性、高回复性与优良透气性, 核心性能优于常	自然弹性 $\geq 10\%$ 、非恢复性伸长率 $\leq 3.0\%$ 、断裂强力 $\geq 150N$ ; 申请发明专利 2 项、技术标准 1 项、发表论文 1 篇; 新增销售 3000 万	推动锦纶纤维产业升级, 提升产品弹性与舒适性, 降低生产成本, 强化公司锦纶产品核心竞争力

		元	元
		元	元
智能织造研究及国潮文化时尚毛精纺织物开发	融合国潮元素与智能织造技术，开发国风大提花毛精纺织物，传承文化并提升产品附加值	<p>规锦纶面料，形成完整的纺丝、织造与后整理工艺，可直接用于规模化生产与市场推广。</p> <p>已成功开发出国潮文化时尚毛精纺织物，融合传统国风纹样与现代智能织造技术，面料风格独特、文化内涵突出且物理性能达标，相关产品已在法国PV展公开亮相，获得海内外专业客户认可，具备市场化推广与批量接单条件。</p>	<p>断裂强力 ≥ 198N、撕破强力 ≥ 10N、脱缝 ≥ 10mm、汽蒸收缩率 - 1.0~+1.5%；</p> <p>申请发明专利 1 项、技术标准 1 项、发表论文 1 篇；新增销售 800 万元</p> <p>实现传统工艺与现代科技融合，提升品牌文化价值，拓展高端毛精纺市场，提高产品溢价与订货率</p>

#### 公司研发人员情况

	2025 年	2024 年	变动比例
研发人员数量 (人)	511	355	43.94%
研发人员数量占比	9.92%	7.02%	2.90%
研发人员学历			
本科	175	88	98.86%
硕士	27	17	58.82%
大专及以下	309	250	23.60%
研发人员年龄构成			
30 岁以下	72	34	111.76%
30~40 岁	210	139	51.08%
40 岁以上	229	182	25.82%

#### 近三年公司研发投入金额及占营业收入的比例

	2025 年	2024 年	2023 年
研发投入金额 (元)	69,323,188.42	57,445,516.25	58,308,396.62
研发投入占营业收入比例	3.87%	3.56%	3.64%
研发支出资本化的金额 (元)	0.00	0.00	0.00
资本化研发支出占研发投入的比例	0.00%	0.00%	0.00%
资本化研发支出占当期净利润的比重	0.00%	0.00%	0.00%

#### 公司研发人员构成发生重大变化的原因及影响

适用 不适用

#### 研发投入总额占营业收入的比重较上年发生显著变化的原因

适用 不适用

研发投入资本化率大幅变动的原因及其合理性说明

适用 不适用

## 6、现金流

单位：元

项目	2025年	2024年	同比增减
经营活动现金流入小计	1,628,521,377.68	1,454,684,160.47	11.95%
经营活动现金流出小计	1,606,404,928.35	1,211,803,329.56	32.56%
经营活动产生的现金流量净额	22,116,449.33	242,880,830.91	-90.89%
投资活动现金流入小计	661,044,712.71	849,848,411.03	-22.22%
投资活动现金流出小计	1,065,067,148.19	1,680,043,752.48	-36.60%
投资活动产生的现金流量净额	-404,022,435.48	-830,195,341.45	51.33%
筹资活动现金流入小计	1,607,473,880.92	1,084,230,278.18	48.26%
筹资活动现金流出小计	1,283,100,058.26	476,801,623.39	169.11%
筹资活动产生的现金流量净额	324,373,822.66	607,428,654.79	-46.60%
现金及现金等价物净增加额	-58,598,886.47	20,263,705.34	-389.18%

相关数据同比发生重大变动的主要影响因素说明

适用 不适用

- 1、经营活动产生的现金流量净额减少，主要为锦纶项目投产购买商品支出增加较多；
- 2、投资活动产生的现金流量净额减少，主要为随在建项目陆续建成购建固定资产、无形资产支付的现金减少；
- 3、筹资活动产生的现金流量净额减少，主要为募集资金到位归还项目贷，以及经营贷款到期归还较多。

报告期内公司经营活动产生的现金净流量与本年度净利润存在重大差异的原因说明

适用 不适用

报告期内公司经营活动产生的现金净流量与本年度净利润存在差异，主要原因为锦纶项目投产购买材料以及在产、成品存货储备增加，导致经营活动产生的现金净流量减少。

## 五、非主营业务情况

适用 不适用

单位：元

	金额	占利润总额比例	形成原因说明	是否具有可持续性
投资收益	1,039,158.90	0.73%	理财产品收益	否
资产减值	-58,137,848.27	-41.03%	存货跌价损失、合同资产减值损失变动	否
营业外收入	3,373,454.73	2.38%	无法支付的往来款项、赔偿收入等	否

营业外支出	2,690,179.57	1.90%	非流动资产报废损失、 捐赠支出等	否
-------	--------------	-------	---------------------	---

## 六、资产及负债状况分析

### 1、资产构成重大变动情况

单位：元

	2025 年末		2025 年初		比重增减	重大变动说明
	金额	占总资产比例	金额	占总资产比例		
货币资金	546,009,106.74	10.28%	599,686,843.52	12.97%	-2.69%	
应收账款	301,240,283.24	5.67%	207,441,463.25	4.49%	1.18%	
合同资产	4,399,115.37	0.08%	6,247,114.90	0.14%	-0.06%	
存货	905,269,957.23	17.05%	678,349,579.24	14.68%	2.37%	
投资性房地产		0.00%		0.00%		
长期股权投资		0.00%		0.00%		
固定资产	2,721,606,862.05	51.25%	1,292,662,506.15	27.96%	23.29%	在建项目建成转资
在建工程	111,080,891.41	2.09%	1,299,768,809.75	28.12%	-26.03%	在建项目建成转资
使用权资产	31,700,914.57	0.60%	37,672,210.46	0.81%	-0.21%	
短期借款	404,988,631.94	7.63%	500,554,027.77	10.83%	-3.20%	
合同负债	78,811,364.63	1.48%	51,086,850.47	1.11%	0.37%	
长期借款		0.00%	460,000,000.00	9.95%	-9.95%	项目贷提前偿还
租赁负债	21,012,084.20	0.40%	27,617,792.75	0.60%	-0.20%	

境外资产占比较高

适用 不适用

### 2、以公允价值计量的资产和负债

适用 不适用

单位：元

项目	期初数	本期公允价值变动损益	计入权益的累计公允价值变动	本期计提的减值	本期购买金额	本期出售金额	其他变动	期末数
金融资产								
1.交易性金融资产(不含衍生金融资产)					660,000,000.00	660,000,000.00		

金融资产		660,000,000	660,000,000		
小计		.00	.00		
应收款项	31,753,294			24,747,883.	
融资	.06			26	56,501,177.32
<b>上述合计</b>	<b>31,753,294</b>			<b>24,747,883.</b>	<b>56,501,177.32</b>
	<b>.06</b>			<b>26</b>	
金融负债	0.00			0.00	0.00

其他变动的内容

报告期内无其他变动。

报告期内公司主要资产计量属性是否发生重大变化

是 否

### 3、截至报告期末的资产权利受限情况

单位：元

项目	期末余额			
	账面余额	账面价值	受限类型	受限情况
货币资金	58,914,011.84	64,481,692.16	质押	银行承兑汇票保证金
货币资金	17,392,589.87	8,881,873.22	质押	信用证保证金
货币资金	8,124,596.18	6,190,210.82	质押	保函保证金
货币资金	1,125,408.00	1,081,680.00	定期	3个月以上定期存款
应收票据	83,687,072.33	83,687,072.33	已背书	背书未终止确认的应收票据
<b>合计</b>	<b>169,243,678.22</b>	<b>164,322,528.53</b>		

## 七、投资状况分析

### 1、总体情况

适用 不适用

报告期投资额（元）	上年同期投资额（元）	变动幅度
414,903,629.79	1,004,774,017.81	-58.71%

### 2、报告期内获取的重大的股权投资情况

适用 不适用

### 3、报告期内正在进行的重大的非股权投资情况

适用 不适用

单位：元

项目名称	投资方式	是否为固	投资项目	本报告期投入金额	截至报告期末累计实际投入金额	资金来源	项目进度	预计收益	截止报告期末累计	未达	披露日期	披露索引(如有)

	定资产投资		涉及行业						实现的收益	划进度和预计收益的原因	(如有)
	自建	是									
年产8万吨高性能差别化锦纶长丝项目	自建	是	新材料	183,506,586.53	1,457,153,379.91	自筹/募集	100.00%	208,104,400.00	0.00	不适用	2023年11月29日
											具体内容详见公司2023年11月29日在巨潮资讯( <a href="http://www.cninfo.com.cn">http://www.cninfo.com.cn</a> )上披露的《山东尚山智尚科技股份有限公司2023年度向特定对象发行A股股票预案》
<b>合计</b>	--	--	--	<b>183,506,586.53</b>	<b>1,457,153,379.91</b>	--	--	<b>208,104,400.00</b>	<b>0.00</b>	--	--

#### 4、金融资产投资

##### (1) 证券投资情况

适用 不适用

公司报告期不存在证券投资。

##### (2) 衍生品投资情况

适用 不适用

公司报告期不存在衍生品投资。

### 八、重大资产和股权出售

#### 1、出售重大资产情况

适用 不适用

公司报告期末未出售重大资产。

#### 2、出售重大股权情况

适用 不适用

## 九、主要控股参股公司分析

适用 不适用

主要子公司及对公司净利润影响达 10%以上的参股公司情况

单位：万元

公司名称	公司类型	主要业务	注册资本	总资产	净资产	营业收入	营业利润	净利润
山东缔尔玛服饰有限公司	子公司	职业装的生产、销售	50,000.00	81,097.57	67,377.31	41,423.08	110.67	157.09

报告期内取得和处置子公司的情况

适用 不适用

公司名称	报告期内取得和处置子公司方式	对整体生产经营和业绩的影响
PT NANSHAN FASHION BINTAN INDONESIA	设立	不影响
山东南山恒枫新材料科技有限公司	设立	不影响

主要控股参股公司情况说明

2025 年 1 月 23 日，公司成立非全资子公司 PT.NANSHAN FASHION BINTAN INDONESIA，注册地址位于印度尼西亚 Bintan，注册资本为 1200 亿印尼盾。

2025 年 12 月 29 日，公司成立非全资子公司山东南山恒枫新材料科技有限公司，注册地址位于山东省龙口市，注册资本为 2000 万人民币。

## 十、公司控制的结构化主体情况

适用 不适用

## 十一、公司未来发展的展望

### （一）未来发展战略

#### 1、全产业链协同提质，落实价值跃升

锚定“毛纺服饰+高性能纤维”全产业链协同发展，深化从原料、研发、制造到营销的全链条一体化运营。传统业务板块坚持全产业链一体化，聚焦精纺呢绒与高级定制，推进功能化、可持续面料研发，巩固龙头地位。新材料板块以 3600 吨超高分子量聚乙烯纤维与 8 万吨差别化锦纶为核心，构建规模化、高端化产业矩阵。通过传统业务提质增效、新材料放量，打造纺织与新材料融合标杆，实现营收稳健增长、利润持续优化，夯实行业单项冠军与竞争力底座。

#### 2、数智化转型：打造卓越级智能工厂

全面推进数字化、智能化、柔性化升级，搭建 MTM/ERP/MES 一体化平台，建设数字孪生透明工厂，实现全流程数据驱动、可视可控。通过 3D 设计、虚拟样衣与柔性快反，大幅缩短交期、降低库存，提升订单响应效率。推动智能制造与新材料业务深度融合，释放产能与技术潜能，构建行业领先的精益智造体系，以新质生产力支撑高质量发展。

### 3、全产业链协同与全球化布局

优化国内外渠道，拓展高端定制、职业装、户外运动、军工、商业航天、人形机器人等多元市场，强化公司高端品牌定位。整合技术与制造资源，加强产学研合作，联动上下游构建产业生态。实现全球化客户覆盖、高端化产品结构、协同化运营体系。

## (二) 经营计划

### 1、主业协同提质，全链价值跃升

锚定“毛纺服饰+高性能纤维”全产业链协同优势，深化从原料、研发、制造到营销的全链条一体化运营。巩固精纺呢绒与高端成衣龙头地位，提升高端定制、功能性面料与职业装市场份额；同步扩大超高分子量聚乙烯纤维、差别化锦纶新材料优势，推动技术、产能、渠道深度耦合。以协同降本、结构增效、品牌溢价提升盈利质量，打造纺织与新材料融合标杆。

### 2、高端品牌价值与文化赋能经营计划

坚持品牌高端化、国际化、时尚化定位，以科技面料与匠心工艺支撑品牌溢价。强化设计研发、视觉体系、体验场景与传播矩阵建设，打造具有全球影响力的高端纺织与新材料品牌。推出典藏系列、功能性系列、定制系列等高阶产品线，提升品牌辨识度与美誉度。将文化自信、工匠精神与可持续理念融入品牌内核，实现产品力、品牌力、文化力三位一体，驱动终端价格与市场份额同步提升。

### 3、新材料产能释放，规模与高端双突破

全力推进 3600 吨超高分子量聚乙烯纤维满产增效，加快 8 万吨高性能差别化锦纶分阶段达产，形成规模化、高端化、差异化供给能力。聚焦防弹防护、海洋工程等高景气赛道，拓展人形机器人腱绳、柔性传感、智能包覆等高附加值应用，实现小批量验证向规模化供货跨越。强化技术迭代与工艺优化，提升产品一致性与成本竞争力，将新材料打造为业绩第一增长极。

### 4、人才强企与组织赋能，治理现代化计划

实施高端人才引进、核心人才培养、青年人才储备工程，打造技术研发、市场营销、智能制造、全球化运营高素质团队。完善激励约束机制与职业发展通道，激发组织活力与员工创造力。优化公司治理结构，强化内控合规与风险管理，提升决策效率与运营透明度。

建设学习型、创新型、奋斗型组织，以人才优势支撑战略落地，为全球化、科技化、多元化发展提供坚实组织保障与智力支撑。

#### 5、资本运作与产业生态，价值协同增长计划

依托资本市场平台，合理运用融资工具，保障产能扩张、研发投入、全球化布局资金需求。围绕主业链合上下游，探索产业并购、战略合作与生态投资，完善产业链与创新链布局。强化投资者关系管理，提升信息披露质量与资本市场形象。以资本赋能产业、以产业反哺资本，实现规模扩张、技术升级、价值提升协同发展，为股东创造持续稳健回报。

### (三) 风险因素

#### 1、原材料价格波动风险

羊毛为公司现有产品的重要原材料之一，澳大利亚原产羊毛价格受气候、消费需求、出口国政策、羊毛储备情况等多因素影响，其价格的波动对毛纺行业的原材料成本影响较大。如羊毛价格在短期内大幅下跌，将增加毛纺企业存货管理难度，产生存货跌价的风险；如羊毛价格上涨，将推动毛纺产品价格走高，抑制毛纺产品需求。公司通过全资子公司 NATSUN AUSTRALIA PTY LTD 直接采购，并结合汇率波动、羊毛价格走势、市场需求等要素及时调整采购数量，在合理控制成本的前提下保证原材料供应充足。

#### 2、产品出口风险

公司产品主要出口地为欧盟、日本、美国、澳大利亚、英国等数十个国家及地区。近几年中美贸易摩擦增多，美国对纺织品等中国部分出口商品加征关税，若未来美国加征关税的范围继续扩大，将会对纺织服装行业及公司出口产生不利影响。公司针对海外市场环境变化，加快创新海外市场开拓途径和方式，积极探索和拓展海外市场参与模式，通过扩充销售渠道和丰富合作方式等举措，有效降低出口风险。

#### 3、汇率波动风险

随着我国在世界经济地位的不断提升，人民币国际化趋势越来越明显，人民币汇率波动的不确定性也在加大。而汇率的波动将对公司出口贸易和进口原材料采购产生一定程度的影响，进而影响公司的经营业绩。公司高度重视汇率波动对生产经营带来的影响，密切关注国际外汇市场不同货币汇率的变化动态，并在外汇结算时将汇率风险作为重要内容进行管控。在结汇方面，公司将出口收汇直接用于羊毛采购付款，通常情况下收汇与付汇较为均衡，以此减轻汇率波动造成的影响。

#### 4、人力资源风险

随着公司在新材料领域的不断发展，公司资产业务规模、管理机构不断扩大，组织架构和管理体系亦将趋于复杂。公司对技术、研发、管理、销售等各方面的中高级人才需求

将持续增强。所以能否引进和培养更多的高素质复合型及专业化人才，能否用足用好现有的技术人才、管理人才、金融人才和综合型人才，是影响公司发展战略实现的关键性因素。为此，公司将进一步完善多层次的定量考核激励措施，加快人才梯队建设、工作流程建设和企业文化建设；加强公司人力资源整合；同时，加大高素质人才的引进和培养，以满足公司快速发展的人才需求。

## 5、环境保护风险

随着社会发展对环保要求的不断提高，国家有可能出台更为严格的环保政策，因此可能面临一定的环境保护风险。但公司十分重视环境保护工作，严格遵守环保法律，报告期内未发生重大环境污染事故和严重的环境违法行为。

## 6、宏观经济风险

当前国际贸易环境不确定性风险加剧，与此同时我国经济发展面临转型升级和国内国际双循环新格局，为此公司将继续保障生产和安全，努力协调各种资源，继续开拓国内外市场。公司全体员工将紧紧围绕公司下达的生产经营计划和目标，以提高经济效益和质量为中心，坚持稳中求进、稳中求优，稳妥应对经济波动和行业形势变化，进一步强化市场竞争优势，实现业务的持续增长。

## 十二、报告期内接待调研、沟通、采访等活动登记表

适用 不适用

接待时间	接待地点	接待方式	接待对象类型	接待对象	谈论的主要内容及提供的资料	调研的基本情况索引
2025年03月13日	山东省烟台市龙口市南山工业园办公楼12楼会议室	电话沟通	机构	糜韩杰-广发证券、马丽娜-湖南源乘私募基金管理有限公司、李宛达-银华基金管理股份有限公司、艾孟奇-民生通惠资产管理有限公司、刘聪-广东正圆私募基金管理有限公司、查业涛-杭州宇迪投资管理有限公司、张铭轩-广东恒健投资控股有限公司、章礼英-江苏瑞华投资控股集团有限公司、恽敏-太平洋资产管理有限责任公司、滕兆杰-上海晨燕资产管理中心(有限合伙)、扈恩邦-西南证券股份有限公司、王伟淼-博道基金管理有限公司、董霄-汇添富基金管理股份有限公司、何南南-华夏久盈资产管理有限责任公司、成佩剑-上海尚雅投资管理有限公司、刘旭明-国华兴益保险资产管理有限公司、章腾飞-深圳博普科技有限公司、黎晓楠-上海混沌投资(集团)有限公司、赵梓峰-上海途灵资产管理有限公司、谢家乐-富国基金管理有限公司、史彬-德邦基金管理有限公司、陈立基-广东恒健投资控股有限公司、贺泽安-建信理财有限责任公司、王毅成-兴业银行股份有限公司、李进-深圳市和洋资产管理有限公司、唐晟-深圳民森投资有限公司、阳荣培-东证融汇证券资产管理有限公司、陈洪-上海山楂树甄琢资产管理中心(有限合伙)、傅锴铭-中金公司、游瑾-泉果基金管理有限公司、黄培-高澈投资、罗兴-上海汐泰投资管理有限公司、林寰宇-兴业证券、詹陆雨-浙	公司2024年度各业务情况、材料展及未来规划等	详见公司于巨潮资讯网的《2025年3月14日投资者关系活动记录》(编号:2025-001)

商证券、叶乐-中信建投、高博禹-东北证券、潘晨华-海南世纪前沿私募基金管理有限公司、郭亦骏-西部证券股份有限公司、陈纪豪-长江证券股份有限公司、吕伟志-深圳市景泰利丰投资发展有限公司、朱冰兵-上海朴信投资管理有限公司、刘一霖-东证融汇证券资产管理有限公司、侯斌-金元顺安基金管理有限公司、陈乐天-中银国际证券股份有限公司、张宇滨-诺德基金管理有限公司、李小真-巨杉（上海）资产管理有限公司、梁坤-中再资产管理股份有限公司、徐建春-上海国际信托有限公司、何晓春-摩根士丹利基金管理(中国)有限公司、利铮-中国人保资产管理有限公司、王晶-平安资产管理有限责任公司、杨坤河-汇安基金管理有限责任公司、陈洪-上海山楂树甄琢资产管理中心（有限合伙）、董丽蒙-亚太财产保险有限公司、林晓枫-光大保德信基金管理有限公司、殷明-易方达基金管理有限公司、侯斌-金元顺安基金管理有限公司、王勇杰-中航证券、刘平-上海汐泰投资管理有限公司、何家金-华创证券、赵一耕-华夏久盈资产管理有限责任公司、徐小勇-长安基金管理有限公司、严斯鸿-上海合道资产管理有限公司、李晶-财通证券资产管理有限公司、郭彬-太平洋证券、张禹-光大保德信基金管理有限公司、叶峰-华商基金管理有限公司、周志鹏-佛山市东盈投资管理有限公司、周晶晶-西部利得基金管理有限公司、孙海洋-天风证券、朱凯-宝盈基金管理有限公司、章耀-国信证券股份有限公司、朱节-浙江九章资产管理有限公司、赵浩然-金信基金管理有限公司、易振兴-山证资管、张恋-华安基金管理有限公司、王呈-长江证券、郑晓丹-国联安基金、陈爽-华泰证券、刘娜-广发基金管理有限公司、张可睿-国泰基金管理有限公司、陈俊斌-深圳展博投资管理有限公司、史俊奇-平安资产管理有限责任公司、陈宣霖-中信建投证券、王冯-山西证券等 169 位相关机构人员。

2025年03月13日	中证网“投资者关系互动平台” ( <a href="https://www.cs.com.cn/roads/how/yjshm">https://www.cs.com.cn/roads/how/yjshm</a> )	网络平台线上交流	其他	通过中证网 ( <a href="http://www.cs.com.cn">http://www.cs.com.cn</a> ) 参与公司 2024 年度业绩说明会的投资者	2024 年度业绩说明会	详见公司于巨潮网披露的《2025 年 3 月 14 日投资者关系活动记录表》(编号: 2025-002)
2025年04月25日	中证网“投资者关系互动平台” ( <a href="https://www.cs.com.cn/roads/how/">https://www.cs.com.cn/roads/how/</a> )	网络平台线上交流	其他	通过中证网 ( <a href="http://www.cs.com.cn">http://www.cs.com.cn</a> ) 参与公司 2025 年一季度业绩说明会的投资者	2025 年一季度业绩说明会	详见公司于巨潮网披露的《2025 年 4 月 27 日投资者关系活动记录表》(编号: 2025-

俞腾—中信证券股份有限公司、曾尚—湖南源乘私募基金管理有限公司、彭浩帆—上海胤胜资产管理有限公司、李勇—陆家嘴国际信托有限公司、李湧—嘉泽(厦门)私募基金管理有限公司、龚理—东海证券股份有限公司、张小东—浙江壁虎投资管理有限公司、高鑫—天风证券股份有限公司、苏浩洋—东北证券股份有限公司、曾庆怡—上海证券报社、蓝东—深圳宏鼎财富管理有限公司、程少普—广深联合控股有限公司、张媛—英大基金管理有限公司、霍达—英大基金管理有限公司、郑淼—西藏中睿合银投资管理有限公司、胡建芳—磐厚动量(上海)资本管理有限公司、赵宇—兴证国际金融集团有限公司、曹慧—耕霖(上海)投资管理有限公司、陈宣霖—中信建投证券股份有限公司、时应超—合众资产管理股份有限公司

林之一凯石基金管理有限公司、吴泰谷—重庆市金科投资控股(集团)有限责任公司、李名雅—东方阿尔法基金管理有限公司、吴思涵—中泰证券股份有限公司、曹志平—粤佛私募基金管理(武汉)有限公司、明兴—圆信永丰基金管理有限公司、陈飞云—深圳市金之灏基金管理有限公司、钟启辉—国泰海通证券股份有限公司、李怡欣—海南智联私募基金管理有限公司、艾方好—天风证券股份有限公司、潘巨扬—海通证券股份有限公司、周小琪—诺安基金管理有限公司、周敏—浙商证券股份有限公司、何瑞琳—深圳博普科技有限公司、王勇杰—中航证券有限公司、王冯—山西证券股份有限公司、刘俊奇—东北证券股份有限公司、安邦—东方财富证券股份有限公司、胡纪元—长城财富保险资产管理股份有限公司、毕晓静—财通证券股份有限公司、Eric—APC International Co., Limited、吴雁宇—红华资本管理(深圳)有限公司、薛聪—国信证券股份有限公司、李威—上海东恺投资管理有限公司、张钰莹—国海证券股份有限公司、潘大卫—中航证券有限公司、徐亦钦—上海光大证券资产管理有限公司、胡瑞丽—陆家嘴国际信托有限公司、唐保威—华福证券有限责任公司、朱冰兵—上海朴信投资管理有限公司、冯先涛—东北证券股份有限公司、完颜尚文—民生证券股份有限公司、孙海洋—天风证券股份有限公司、郝彪—誉辉资本管理(北京)有限责任公司、金叶羽—东方财富证券股份有限公司、张霜凝—开源证券股份有限公司、耿耘—上海睿亿投资发展中心(有限合伙)、左琴琴—广发证券股份有限公司、傅昌鑫—中邮证券有限责任公司、李伟驰—海南泰昇私募基金管理有限公司、李飞—富安达基金管理有限公司、游艺—宁波莲盛投资管理有限公司、张一毅—上海邦客资产管理有限公司、张政—中信证券股份有限公司、李佳妮—华西证券股份有限公司、叶柯辰—陆家嘴国际信托有限公司、张潇—中泰证券股份有限公司、凌展翔—东北证券股份有限公司、郑峰—上海筌笠资产管理有限公司、曹雪英—湖南中财开元私募股权基金管理有限公司、陈跃雄—上海道仁资产管理有限公司、王洪恩—广发证券股份有限公司、徐中良—中银国际证券股份有限公司、杨云杰—西南证券股份有限公司、王敏君—东海证券股份有限公司、孙萌—山西证券股份有限公司、杨耀—华泰证券股份有限公司、王璐—天风证券股份有限公司、朱宇航—广发证券股份有限公司、吴光华—深圳市四海圆通投资有限公司、罗笛箫—华鑫证券有限责任公司、廖捷—方正证券股份有限公司、周星宇—华创证券有限责任公司、曹锐钢—交银康联资产管理有限公司、马遥—上海中广云证券咨询有限公司、杨雨钦—国金证券股份有限公司、杨怀宇—善境投资管理(上海)有限公司、周越—五矿证券有限公司、唐小皓—广州创钰投资管理有限公司、张梓丁—中国国际金融股份有限公司、贾晓新—北京煜诚私募基金管理有限公司、胡笑辉—深圳前海旭鑫资产管理有限公司、史彬—上海鑫垣私募基金管理有限公司、李心宇—张家港高竹私募基金管理有限公司、周春林—天风(上海)证券资产管理有限公司、高文力—北京恒诚拓

山东省烟台  
市龙口市南山  
工业园办公楼  
12楼会议室

2025  
年  
04  
月  
28  
日

电话  
沟通  
机构

公司年度业  
务情况,未超  
2025季产况  
及,未超锦目  
展一各情以  
来高项发  
纶的情况。

详见公司于巨  
潮资讯披露  
的《2025年  
4月29日投  
资者关系活  
动记录》编  
号:2025-  
004)

新、申玉婷—深圳前海华杉投资管理有限公司、邓心怡—诺安基金管理有限公司、朱之轩—和谐健康保险股份有限公司、徐静睿—广东恒阔投资管理有限公司、陈婕—中国国际金融股份有限公司、王陆峰—兴证证券资产管理有限公司、李友富—深圳前海聚龙投资有限责任公司、张禹—光大保德信基金管理有限公司、张舒怡—中信建投证券股份有限公司、李余涛—上海天驷资产管理有限公司、寇晨飞—上海银叶投资有限公司、朱一木—上海古曲私募基金管理有限公司、慕陶—深圳中天汇富基金管理有限公司、高艺—北京泾谷私募基金管理有限公司、蔡峰—南华基金管理有限公司、陈谦—汇泉基金管理有限公司、周鑫雨—西南证券股份有限公司、黄艺明—百嘉基金管理有限公司、琪枫—中金证券机械、何家金—华创证券有限责任公司、顾松华—苏州正源信毅资产管理有限公司、王炳辉—开源证券股份有限公司、罗燕—深圳市金之灏基金管理有限公司、齐斌—洲和资本有限公司、谢敏—北京瞰渡资产管理有限公司、邓轲—中航证券有限公司、陈树炎—深圳进门财经科技股份有限公司、孙潇雅—天风证券股份有限公司、滕兆杰—上海晨燕资产管理中心(有限合伙)、解睿—海南羊角私募基金管理合伙企业(有限合伙)、刘青林—上海呈瑞投资管理有限公司、石煜磊—浙江向日葵大健康科技股份有限公司、吴婷婷—上海证券有限责任公司、倪娜—宁波三登投资管理合伙企业(有限合伙)、RuiSha Mo—ArtIvet Cap、张智珍—国投证券股份有限公司、宣震—浙江美浓资产管理有限公司、邵沙鏢—财通证券资产管理有限公司、李倩倩—中银国际证券股份有限公司、汪程程—Upright Asset Management (Cayman) Co., Limited、李献刚—新疆嘉信基金管理有限公司、唐琪—百川财富(北京)投资管理有限公司、曾彪—中泰证券股份有限公司、刘达宁—盛世投资、谷耀—上海鑫岚投资管理有限公司、唐硕—东方财富证券股份有限公司、赵进—深圳进门财经科技股份有限公司、王喆—上海潼骁投资发展中心(有限合伙)、古道和—深圳中天汇富基金管理有限公司

2025年05月15日	“全景路演”网站( <a href="http://rs.p5w.net">http://rs.p5w.net</a> )“全景财经”微信公众号、全景路演APP	网络平台线上交流	其他	通过“全景路演”网站( <a href="http://rs.p5w.net">http://rs.p5w.net</a> )、“全景财经”微信公众号、全景路演APP方式参与“2025年山东辖区上市公司投资者网上集体接待日”活动的广大投资者。	公司各产业情况、材料发展及未来规划等。	详见公司于巨潮网披露的《2025年5月16日投资者关系活动记录表》(编号:2025-005)
2025年08月27日	中证网“投资者关系互动平台”( <a href="http://www.cs.com.cn">http://www.cs.com.cn</a> )	网络平台线上交流	其他	通过中证网( <a href="http://www.cs.com.cn">http://www.cs.com.cn</a> )参与公司2025年半年报业绩说明会的投资者	公司2025年半年度各业务情况;超高速增长;产品项目情况	详见公司于巨潮网披露的《2025年8月28日投资者关系活动记录

m.cn/roads/how/yjshm h)		等。表》(号：2025-006)
2025年09月12日	上海 其他 机构 西部电新-邓宇轩、民生汽车-白如、野村东方-李行杰、永赢基金-黎一鸣、国泰基金-谢泓材、林亿基金-王超、长江汽车-吴优、国海机械-张钰莹、汇华理财-于宏杰、民生化工-曾佳晨、国泰海通纺服-钟启辉、中泰证券-吴思涵、长江养老-蔡晗炆、东北机械-周兴武、西部利得-刘文婷、诺德基金-曾文宏、华创证券-刘一怡、海创基金-卢旭、诺德基金-周建胜、长城证券-陈逸同、太平洋保险资产-恽敏、华福证券-李康瑞、长江证券-陈纪豪、中银证券-徐中良、东证汇融资管-刘一霖、景熙投资-陈雪、开源机械-欧阳蕤、野村资管-刘绍宇、建新保险资管-庄林易、益菁汇资产-褚晓丹、摩旗投资-傅子平、摩旗投资-李怡欣、弥远投资-许鹏飞、中信建投机械-籍星博、上海嘉世私募基金-李其东、天风财富-熊睿、天风财富-程燕敏、华福纺服-李施璇、浙商证券-白浪、浙商证券-蒋逸、中信纺织-张正、长江机械-刘晓舟、鑫元基金-李彪、海富通基金-潘滨海、信诚基金-孙浩中、建信保险资管-岳小琳、建信资管-潘正、东方财富-唐硕、野村证券-唐建伟、万家基金-崔逸凡、中信证券-孙臣兴、兴业证券-赵宇、上海触碰未来机器人有限公司-陈君、开普特机器人有限公司-张敏梁、武汉大学-胡樾明、武汉大学-邵松文、武汉大学-李森、宁波均胜具身智能机器人有限责任公司-胡爽、宁波均胜普瑞工业自动化及机器人有限公司-刘文明、深圳忆海源识科技有限公司-任化龙、浙江长盛滑动轴承股份有限公司-陆晓林、香港中文大学-陈翡、镜识科技-刘先卫、镜识科技-江磊、上海交大-马道林等 80 家机构。	发物智手并作签略协共进人高发 司织觉能套与伙订战作,推器业量 公布触能套与伙订战作,推器业量 质展。
2025年10月31日	中证网“投资者关系互动平台”(http://www.cs.com.cn)网络平台上交流 其他 通过中证网(http://www.cs.com.cn)参与公司 2025 年第三季度业绩说明会的投资者	公 司 2025 年第三季度各产业业务情况;超高产品情况;项目情况等。 详 见 公 司 于 巨 潮 资 讯 网 披 露 的 《 2025 年 10 月 31 日 投 资 者 关 系 活 动 记 录 表 》 ( 编 号 : 2025-008)

### 十三、市值管理制度和估值提升计划的制定落实情况

公司是否制定了市值管理制度。

是 否

公司是否披露了估值提升计划。

是 否

为加强公司市值管理工作，切实推动公司投资价值提升，增强投资者回报，公司积极响应《国务院关于进一步促进资本市场健康发展的若干意见》中关于鼓励上市公司建立市值管理制度的号召，根据《中华人民共和国公司法》《中华人民共和国证券法》《上市公司监管指引第 10 号——市值管理》等

法律、法规、规范性文件及《公司章程》的规定，制定《市值管理制度》，公司《市值管理制度》已经第三届董事会第十一次会议审议通过。

#### 十四、“质量回报双提升”行动方案贯彻落实情况

公司是否披露了“质量回报双提升”行动方案公告。

是 否

2025年3月13日，公司披露了《关于“质量回报双提升”行动方案的公告》，该行动方案旨在践行中央政治局会议提出的“要活跃资本市场、提振投资者信心”的会议精神，以及国务院常务会议提出的“要大力提升上市公司质量和投资价值，要采取更加有力有效措施，着力稳市场、稳信心”的指导思想，维护公司全体股东利益、增强投资者信心、促进公司长远健康可持续发展。报告期内，公司积极贯彻落实行动方案的具体举措，现针对行动方案相关举措2025年进展说明如下：

##### 1、持续深耕主业。

今年，公司以“舒享智造·全季全品”为核心定位，从设计研发、实用性能等多重维度，拓展精纺羊毛的多场景应用，通过羊毛与锦纶纺织而成的羊毛运动系列、首推的羊毛针织系列、羊毛精纺女装面料等，以及全品类的服饰矩阵，全面展示从面料到成衣的全产业链创新成果，再次巩固“从牧场到秀场”的全球行业话语权。公司践行“高新技术、高附加值产品突破”的发展战略，秉承“突出主业，链式运作，稳步发展，做强做实”的经营理念。

在做精做强现有毛精纺服饰产业，满足市场对高端纺织品多元化需求的同时，积极向产业链上游纺织纤维领域拓展，布局超高分子量聚乙烯纤维、锦纶纤维等新材料领域，成功开发人形机器人灵巧手腱绳；同时注重下游产业链延伸，不断探索新材料、新技术在纺织服装与智能装备领域的融合应用，推动毛精纺、服装与新材料产业链协同升级。

##### 2、强化科技创新。

2025年，公司紧抓人形机器人产业快速发展的战略机遇，立足高性能纤维核心优势，以技术创新为引擎，积极拓展高端应用场景，不断培育新的业绩增长点。公司深化产学研协同创新，与武汉大学开展深度技术合作，聚焦机器人核心部件材料瓶颈，集中力量开展关键技术攻关。

依托超高分子量聚乙烯纤维高强度、高模量、低蠕变、耐疲劳、轻量化的优异性能，重点研发机器人腱绳产品，有效提升传动精度、响应速度与使用寿命。同时，联合开发电子皮肤及智能触觉手套，将柔性传感技术与纺织材料深度融合，具备高精度触觉感知功能，助力机器人实现更精准、更灵活的精细操作。

##### 3、健全治理体系。

2025 年度，公司严格遵照现行监管规则与规范性文件要求，立足经营发展实际与长远战略布局，统筹推进公司治理体系的完善与提升工作。报告期内，公司有序完成《公司章程》《董事会议事规则》等共计 26 项核心治理制度的制定与修订工作，持续夯实制度基础；同步结合监管导向与治理实践优化内部组织架构，不断健全法人治理结构与内部控制体系，扎实推进公司治理专项行动落地见效，整体治理效能稳步提高，为切实维护全体股东合法权益、保障公司规范稳健运营构筑了坚实的制度支撑。

#### **4、强化投关管理。**

2025 年 9 月 12 日，公司以“触感知人，智造未来”为主题举行织物触觉智能手套产品发布会，汇聚市场卖方券商机构、买方机构、产业投资基金、投行专家、锦纶行业专家及客户，共计 100 余人出席活动。在新产品发布环节，通过技术讲解与样件展示，南山智尚重点向在座来宾和客户介绍了“织物触觉智能手套”的核心特点与拟应用场景。本次活动进一步畅通了与投资者的沟通渠道，直观展现了公司技术创新实力与新兴赛道布局成果，有效提升了市场对公司转型发展及长期价值的认可度。

#### **5、重视投资者回报。**

公司自上市以来，始终高度重视投资者回报，连续多年实施年度现金分红，保持利润分配政策的连续性、稳定性与可持续性，严格按照法律法规及《公司章程》相关规定履行审议程序，积极与股东共享经营发展成果。

2025 年度，公司拟以 2025 年 12 月 31 日的总股本 506,134,427 股减去公司回购专用证券账户股份 1,070,000 股后的 505,064,427 股为基数，向全体股东按每 10 股派发现金红利 0.37 元（含税），预计分配股利 18,687,383.80 元，不送红股，不进行资本公积金转增股本，剩余未分配利润结转以后年度。

2025 年半年度，向全体股东按每 10 股派发现金红利 0.40 元（含税），实际派发现金分红总额 20,030,613.08 元（含税）。综上，若 2025 年度利润分配预案获得股东会审议通过，公司 2025 年度累计现金分红总额为 38,717,996.88 元（含税），占 2025 年度公司实现归属于上市公司股东的净利润的 30.23%。充分彰显了公司稳健经营的基本面与回馈股东的坚定诚意，切实维护了全体股东的合法权益。



# 公司治理、环境和社会

The Part 04



## 第四节 公司治理、环境和社会

### 一、公司治理的基本状况

报告期内，公司严格依照《公司法》《证券法》《上市公司治理准则》《深圳证券交易所创业板股票上市规则》《深圳证券交易所上市公司自律监管指引第2号——创业板上市公司规范运作》等法律法规及监管要求，持续完善内部管理与内部控制体系，不断提升运营管理质效。进一步强化规范运作、持续改进的治理理念，健全长效治理机制，明晰股东会、董事会、经理层在决策、执行、监督环节的权责边界与履职程序，构建权责清晰、分工合理、协调运转、有效制衡的法人治理结构。截至报告期末，公司治理实际情况均符合相关法律法规及监管规定。

#### （一）关于公司与控股股东

公司控股股东南山集团有限公司、龙口市东江街道南山村村民委员会严格规范自身行为，依据法律法规依法行使权利、履行义务，未通过任何方式超越股东会直接或间接干预公司经营活动。报告期内，公司未为控股股东、实际控制人及其关联企业提供担保，亦无控股股东、实际控制人及其关联方占用公司资金的情形。公司具备独立经营能力，在业务、资产、人员、机构、财务等方面均保持独立运作。

#### （二）关于股东与股东会

公司严格按照《上市公司股东会规则》《公司章程》和《股东会议事规则》等规定的要求，规范股东会召集、召开、表决程序，聘请专业律师出席见证并出具相应的法律意见书，为股东参加股东会尽可能创造便利条件，确保全体股东特别是中小股东享有平等地位，使其充分行使股东权利，维护股东的合法权益。报告期内，公司董事会共召集召开了4次股东会。

#### （三）关于董事与董事会

公司董事会由9名董事组成，其中独立董事3名，董事会人数和人员构成符合法律、行政法规的要求。报告期内，公司共召开10次董事会。董事会下设战略委员会、审计委员会、提名委员会、薪酬与考核委员会，各专门委员会严格遵守相关制度规定，各尽其责，为董事会的决策提供科学和专业意见，为董事会的规范运作作出了贡献。报告期内，董事会严格按照《公司法》《深圳证券交易所上市公司自律监管指引第2号——创业板上市公司规范运作（2025年修订）》《公司章程》《董事会议事规则》等相关规定履行职责，勤勉尽责。独立董事严格遵守《上市公司独立董事规则》及公司《独立董事工作制度》的规定，勤勉尽责地履行职责和义务，通过亲自出席公司董事会及股东会，积极参与公司决策，对公司相关事项进行审核，维护公司整体利益，关注中小股东的合法权益。

#### **(四) 关于绩效评价与激励约束机制**

公司已建立董事和高级管理人员的绩效考核标准和激励约束机制，公司董事和高级管理人员聘任符合法律规定，绩效评价由董事会薪酬与考核委员会负责组织，高级管理人员的薪酬与公司绩效和个人业绩相联系。公司按照相关规定，将高级管理人员的薪酬方案报请董事会批准。

#### **(五) 关于信息披露与透明度**

公司高度重视信息披露与投资者关系管理工作，严格按照有关法律法规以及《上市公司信息披露管理办法》《投资者关系管理制度》等的要求，真实、准确、及时、公平、完整地披露公司经营管理和对公司产生重大影响的事项。公司指定董事会秘书、证券部负责信息披露工作，并指定《证券时报》《中国证券报》《上海证券报》《证券日报》和巨潮资讯网 (<http://www.cninfo.com.cn>) 为公司信息披露的指定报纸和网站，确保公司所有股东能够以平等的机会获得信息。公司积极维护与投资者之间的良好关系，通过投资者热线电话、专用邮箱、互动平台、业绩说明会、交流会等多种渠道和方式，加强与投资者的互动沟通，积极回复投资者咨询，接待投资者来访与调研，提高公司信息透明度，保障全体股东特别是中小股东的合法权益。

公司治理的实际状况与法律、行政法规和中国证监会发布的关于上市公司治理的规定是否存在重大差异

是 否

公司治理的实际状况与法律、行政法规和中国证监会发布的关于上市公司治理的规定不存在重大差异。

## **二、公司相对于控股股东、实际控制人在保证公司资产、人员、财务、机构、业务等方面的独立情况**

报告期内，公司严格按照《公司法》《证券法》等法律法规和《公司章程》的要求规范运作，在资产、人员、财务、机构、业务等方面与控股股东、实际控制人分开，具有完整的业务体系和直接面向市场独立经营的能力。

### **(一) 公司资产、技术独立情况**

公司具备与生产经营有关的生产系统、辅助生产系统和配套设施，合法拥有与生产经营有关的不动产、机器设备、注册商标、专利的所有权或使用权，具有独立的原料采购、产品生产和销售系统。

### **(二) 公司业务独立情况**

公司自主开展业务，其产品的研发、生产、销售均独立于控股股东、实际控制人及其控制的其他企业。不存在对控股股东、实际控制人及其控制的其他企业的业务依赖关系。

### **(三) 公司人员独立情况**

公司的总经理、副总经理、财务总监和董事会秘书等高级管理人员均未在控股股东、实际控制人及其控制的其他企业中担任除董事以外的其他职务，且均未在控股股东、实际控制人及其控制的其他企业领薪；公司的财务人员也未在控股股东、实际控制人及其控制的其他企业兼职或领薪。

#### (四) 公司财务独立情况

公司拥有独立的财务部门，配备了专职的财务会计人员，建立了独立的财务核算体系，能够独立作出财务决策，具有规范的财务会计制度和对子公司及分公司的财务管理制度；公司独立设立银行账户，不存在与控股股东、实际控制人及其控制的其他企业共用银行账户的情况；公司独立纳税，不存在与控股股东、实际控制人及其控制的其他企业混合纳税的情况。

#### (五) 公司机构独立情况

公司已经按照有关规定设立了股东会、董事会等机构，聘请了总经理、副总经理、财务总监、董事会秘书等高级管理人员，并按照自身业务经营的需要设置了不同的职能部门，建立健全了内部经营管理机构，独立行使经营管理职权，与控股股东、实际控制人及其控制的其他企业未有机构混同的情形。

综上，公司具有独立完整的业务、人员、资产、机构和财务体系，具有面向市场独立经营的能力。

### 三、同业竞争情况

适用 不适用

### 四、公司具有表决权差异安排

适用 不适用

### 五、红筹架构公司治理情况

适用 不适用

### 六、董事和高级管理人员情况

#### 1、基本情况

姓名	性别	年龄	职务	任职状态	任期起始日期	任期终止日期	期初持股数 (股)	本期增持股份 数量(股)	本期减持股份 数量(股)	其他增减变动 数量(股)	期末持股数 (股)	股份增 减变动 的原因
----	----	----	----	------	--------	--------	--------------	-----------------	-----------------	-----------------	--------------	-------------------

赵亮	男	48	董事长、总经理	现任	2017年12月22日	2027年04月11日	0	0	0	0	0
刘刚中	男	56	董事、副总经理	现任	2021年05月12日	2027年04月11日	0	0	0	0	0
曹贻儒	男	51	副总经理	现任	2017年12月22日	2027年04月11日	0	0	0	0	0
			董事	离任	2017年12月22日	2025年08月25日					
			职工代表董事	现任	2025年08月26日	2027年04月11日					
王剑	男	50	董事	现任	2024年04月12日	2027年04月11日	0	0	0	0	0
赵厚杰	男	40	董事	现任	2024年04月12日	2027年04月11日	0	0	0	0	0
			副总经理、董事会秘书	现任	2017年12月22日	2027年04月11日					
栾文辉	男	45	董事	离任	2024年04月12日	2025年09月16日	0	0	0	0	0
戎智宗	男	59	董事	现任	2025年09月16日	2027年04月11日	0	0	0	0	0
刘嘉厚	男	72	独立董事	现任	2024年04月12日	2027年04月11日	0	0	0	0	0
石建高	男	57	独立董事	现任	2024年04月12日	2027年04月11日	0	0	0	0	0
杨金纯	男	48	独立董事	现任	2024年04月12日	2027年04月11日	0	0	0	0	0
徐晓青	女	48	财务总监	现任	2024年04月12日	2027年04月11日	0	0	0	0	0
合计	--	--	--	--	--	--	0	0	0	0	0

报告期是否存在任期内董事和高级管理人员离任的情况

是 否

曹贻儒先生因公司内部工作调整，申请辞去所担任的第三届董事会非独立董事职务，经公司2025年职工代表第一次大会表决通过，选举曹贻儒先生为公司第三届董事会职工代表董事；栾文辉先生因个人原因申请辞去所担任的第三届董事会非独立董事职务，经公司2025年第一次临时股东大会表决通过，选举戎智宗先生为公司第三届董事会非独立董事，上述人员任期均自相关会议审议通过之日起至公司第三届董事会届满之日止。具体内容详见公司2025年8月27日披露于巨潮资讯网 (<http://www.cninfo.com.cn>) 的《山东南山智尚科技股份有限公司关于非独立董事辞职暨选举职工代表董事、补选非独立董事及董事会审计委员会委员的公告》(公告编号：2025-087)。

公司董事、高级管理人员变动情况

适用 不适用

姓名	担任的职务	类型	日期	原因
栾文辉	董事	离任	2025年08月26日	个人原因
戎智宗	董事	被选举	2025年08月26日	工作调动
曹贻儒	董事	任免	2025年08月26日	工作调动
	职工代表董事	被选举	2025年08月26日	工作调动

## 2、任职情况

公司现任董事、高级管理人员专业背景、主要工作经历以及目前在公司的主要职责

### (1) 现任董事

赵亮，中国国籍，男，1978年2月9日出生，硕士研究生学历。历任南山铝业证券部职员，北京办事处主任，项目办副主任、主任，监事，山东南山纺织服饰有限公司董事长兼总经理。自2016年7月至今任南山集团董事长，自2017年12月至今任山东南山智尚科技股份有限公司董事长兼总经理。

赵厚杰，中国国籍，男，1986年10月出生，无境外永久居留权，硕士研究生学历。曾任南山纺织董事长助理，南山铝业证券部主任助理，现任山东南山智尚科技股份有限公司董事、副总经理、董事会秘书。

王剑，中国国籍，男，1976年9月17日出生，大学本科学历，历任山东南山纺织服饰公司精纺事业部区域经理、服饰事业部华北区域总监；2019年10月至2021年10月担任山东南山智尚科技股份有限公司北京营销公司营销总监；2021年10月至2022年5月担任山东南山智尚科技股份有限公司总经理助理兼职业装营销总监；2022年5月至2022年11月担任山东南山智尚科技股份有限公司总经理助理兼服饰事业部副总经理；2022年11月至今担任山东南山智尚科技股份有限公司总经理助理兼服装事业部总经理；2023年4月至2024年3月担任山东南山智尚科技股份有限公司职工代表监事；2024年4月至今担任山东南山智尚科技股份有限公司董事。

曹贻儒，中国国籍，男，1975年12月20日出生，大专学历。历任山东南山纺织服饰有限公司班长、工段长、副主任、车间主任、染整厂厂长、精纺事业部总经理，董事、服装事业部总经理，自2017年12月至今任山东南山智尚科技股份有限公司董事，自2018年7月至今任山东南山智尚科技股份有限公司副总经理，自2022年4月至今任超高事业部总经理。

刘刚中，中国国籍，男，1969年7月18日出生，硕士研究生学历，历任安徽省蚌埠天兔毛纺集团产品设计师，山东南山纺织服饰有限公司精纺公司产品设计师、设计室主任、研发中心主任、精纺事业部总经理，自2021年5月至今任山东南山智尚科技股份有限公司董事、副总经理。

戎智宗，中国国籍，男，1966年6月10日出生，硕士研究生学历。历任义乌华鼎股份有限公司研究院院长，自2022年至今担任山东南山智尚科技股份有限公司纺织新材料产业研究院院长。历任山东南山智尚科技股份有限公司锦纶项目组组长，自2024年10月至今担任山东南山智尚科技股份有限公司锦纶新材料事业部总经理，自2025年9月至今担任山东南山智尚科技股份有限公司董事。

刘嘉厚，男，1954年10月23日出生，中国国籍，无永久境外居留权，大专学历，高级会计师。1975年至1979年任龙口市草泊煤矿会计、财务科长；1979年至1994年就职于龙口市洼东

煤矿，历任财务科长、总会计师、经营副矿长；1994年至2003年任烟台东方会计师事务所西城分所所长；2003年至2008年任道恩集团副总裁；2014年至2020年任山东南山铝业股份有限公司独立董事；2016年至2022年任山东民和牧业股份有限公司独立董事；2009年至2015年任朗源股份有限公司独立董事。2013年12月至2023年5月担任山东道恩高分子材料股份有限公司监事，现任山东南山智尚科技股份有限公司、朗源股份有限公司独立董事。

石建高，男，汉族，1969年12月出生。现任中产协先进技术纺织品创新联盟专家委员会委员、全国家纺标准化技术委员会线带分技委委员、中国产业纺织品行业协会专家委员会委员、威海市网箱工程技术研究中心副主任、网具专家委员会委员。

杨金纯，男，汉族，1978年2月9日出生，教授级高级工程师，天津工业大学工学博士。现任中国纺织工业企业管理协会常务副会长，中国纺织工业联合会党委委员、监事会监事，中国纺织工业联合会产业集群工作委员会常务副主任，中国纺织工业联合会产业园区工作办公室主任。曾任中国服装协会常务副会长、专职副会长、秘书长，中国纺织信息中心产业发展部主任，中国纺联品牌工作办公室主任助理，中国纺联检测中心副主任，国际标准化组织 ISOTC133 服装标委会主席，全国服装标准化技术委员会 SAC/TC219 主任委员等职务。2018-2023年曾担任深圳歌力思服饰股份有限公司第三届和第四届董事会独立董事。

## (2) 现任高级管理人员

赵亮先生、赵厚杰先生、曹贻儒先生、刘刚中先生简历详见公司现任董事简历。

徐晓青，中国国籍，女，1978年1月11日出生，专科学历，高级会计师，历任蓬莱纺纱厂会计，山东南山铝业股份有限公司财务经理、财务副总经理，山东南山纺织服饰有限公司财务总监，山东南山铝业股份有限公司财务副总监、板带事业部财务总监，现任山东南山智尚科技股份有限公司财务总监。

控股股东、实际控制人同时担任上市公司董事长和总经理的情况

适用 不适用

在股东单位任职情况

适用 不适用

任职人员姓名	股东单位名称	在股东单位担任的职务	任期起始日期	任期终止日期	在股东单位是否领取报酬津贴
赵亮	南山集团有限公司	董事	2017年11月16日		否
在股东单位任职情况的说明	不适用				

在其他单位任职情况

适用 不适用

任职人员姓名	其他单位名称	在其他单位担任的职务	任期起始日期	任期终止日期	在其他单位是否领取报酬津贴
赵亮	南山控股有限公司	董事	2017年11月16日		否
石建高	中国水产科学研究院东海水产研究所	研究员	2013年01月01日		是
刘嘉厚	朗源股份有限公司	独立董事	2024年05月20日	2027年05月19日	是
杨金纯	中国纺织工业企业管理协会	常务副会长	2013年10月08日		是
杨金纯	中国纺织工业联合会（中国纺织工业企业管理协会的上上级单位）	监事会监事	2024年01月08日		否
杨金纯	中国纺织工业联合会（中国纺织工业企业管理协会的上上级单位）	产业集群工作委员会常务副主任、产业园区工作办公室主任	2024年03月18日		否
杨金纯	中国纺织工业联合会（中国纺织工业企业管理协会的上上级单位）	党委委员	2025年09月15日		否
在其他单位任职情况的说明	不适用				

公司现任及报告期内离任董事和高级管理人员近三年证券监管机构处罚的情况

适用 不适用

### 3、董事、高级管理人员薪酬情况

董事、高级管理人员薪酬的决策程序、确定依据、实际支付情况

#### (1) 决策程序

董事与高级管理人员薪酬经薪酬与考核委员会制定、高级管理人员薪酬经董事会审定、董事薪酬经董事会审议通过后提交股东会审定。不在公司担任其他具体职务的非独立董事，公司不向其支付报酬。

#### (2) 确定依据

根据《公司章程》《薪酬与考核委员会工作制度》与2025年度董事和高级管理人员薪酬方案有关规定，并结合经营绩效、工作能力、岗位职责等考核确定。

#### (3) 实际支付情况

报告期内，公司董事、高级管理人员薪酬已全额支付。

公司报告期内董事和高级管理人员薪酬情况

单位：万元

姓名	性别	年龄	职务	任职状态	从公司获得的税前报酬总额	是否在公司关联方获取报酬
----	----	----	----	------	--------------	--------------

赵亮	男	48	董事长、总经理	现任	114.11	否
赵厚杰	男	40	董事、副总经理、董事会秘书	现任	31.31	否
刘刚中	男	56	董事、副总经理	现任	41.43	否
曹贻儒	男	51	职工代表董事、副总经理	现任	36.35	否
			董事	任免		
王剑	男	50	董事	现任	37.99	否
栾文辉	男	45	董事	离任	6.45	否
戎智宗	男	59	董事	现任	18.6	否
刘嘉厚	男	72	独立董事	现任	8	否
石建高	男	57	独立董事	现任	0	否
杨金纯	男	48	独立董事	现任	0	否
徐晓青	女	48	财务总监	现任	24.64	否
合计	--	--	--	--	318.88	--

报告期末全体董事和高级管理人员实际获得薪酬的考核依据	公司相关薪酬与考核管理制度
报告期末全体董事和高级管理人员实际获得薪酬的考核完成情况	2025 年度，独立董事领取的独立董事津贴不适用考核情况；非独立董事和高级管理人员依据公司绩效考核规定获得相应的薪酬。绩效考核工作按公司绩效考核规定，有效执行并完成。
报告期末全体董事和高级管理人员实际获得薪酬的递延支付安排	不适用
报告期末全体董事和高级管理人员实际获得薪酬的止付追索情况	不适用

其他情况说明

适用 不适用

## 七、报告期内董事履行职责的情况

### 1、董事出席董事会及股东会的情况

董事姓名	本报告期应参加董事会次数	现场出席董事会次数	以通讯方式参加董事会次数	委托出席董事会次数	缺席董事会次数	是否连续两次未亲自参加董事会会议	出席股东会次数
赵亮	10	10	0	0	0	否	4
赵厚杰	10	10	0	0	0	否	4
刘刚中	10	10	0	0	0	否	4
曹贻儒	10	10	0	0	0	否	4
王剑	10	10	0	0	0	否	4
栾文辉	6	6	0	0	0	否	2

戎智宗	4	4	0	0	0	否	2
刘嘉厚	10	10	0	0	0	否	4
石建高	10	7	3	0	0	否	4
杨金纯	10	7	3	0	0	否	4

连续两次未亲自出席董事会的说明

## 2、董事对公司有关事项提出异议的情况

董事对公司有关事项是否提出异议

是 否

报告期内董事对公司有关事项未提出异议。

## 3、董事履行职责的其他说明

董事对公司有关建议是否被采纳

是 否

董事对公司有关建议被采纳或未被采纳的说明

报告期内，公司董事严格执行《公司法》《公司章程》等有关规定，董事会的人数及人员构成符合法律、法规的要求，董事会的召开、表决程序符合规定，董事会能够高效运作和科学决策。各位董事能够依据《董事会议事规则》等制度，认真出席董事会会议，公司独立董事认真履行职权，积极履行独立董事的相关职责，对董事会会议的各项议题进行审慎审议，并积极发表独立意见与看法，为董事会的规范运作和科学决策起到积极地促进作用。

## 八、董事会下设专门委员会在报告期内的情况

委员会名称	成员情况	召开会议次数	召开日期	会议内容	提出的重要意见和建议	其他履行职责的情况	异议事项具体情况(如有)
第三届董事会审计委员会	王剑、栾文辉、刘嘉厚、石建高、杨金纯	4	2025年01月10日	审议《2025年度内部审计工作计划》；审议《2024年第四季度内部审计工作报告》；审议《2024年年度内部审计工作报告》	审计委员会严格按照相关法律法规及《公司章程》《审计委员会工作制度》等相关制度的规定开展工作，勤勉尽责，根据公司的实际情况，提出了相关的意见，经过充分沟通讨论，一致通过该议案。	无	不适用
			2025年03月12日	审议《2024年年度报告全文及摘要》财务报告及财务信息；审议《关于〈2024年度财务决算报告〉的议案》；审议《关于2024年度内部控制评价报告的议案》；审议《关于续聘2025年度审计机构并支付2024年度审计费的议案》；审议《关于2024年度	审计委员会严格按照相关法律法规及《公司章程》《审计委员会工作制度》等相关制度的规定开展工作，勤勉尽责，根据公司的实际情况，提出了相关的意见，经过充分沟通讨论，一致通过该议案。	无	不适用

			会计师事务所履职情况评估报告及审计委员会履行监督职责情况报告的议案》			
		2025年04月24日	审议《2025年第一季度报告》财务报表及财务信息；审议《2025年第一季度内部审计工作报告》	审计委员会严格按照相关法律法规及《公司章程》《审计委员会工作制度》等相关制度的规定开展工作，勤勉尽责，根据公司的实际情况，提出了相关的意见，经过充分沟通讨论，一致通过该议案。	无	不适用
		2025年08月26日	审议《2025年半年度报告》财务报告及财务信息；审议《2025年第二季度内部审计工作报告》	审计委员会严格按照相关法律法规及《公司章程》《审计委员会工作制度》等相关制度的规定开展工作，勤勉尽责，根据公司的实际情况，提出了相关的意见，经过充分沟通讨论，一致通过该议案。	无	不适用
第三届董事会审计委员会	王剑、戎智宗、嘉厚、建高、金纯	1	2025年10月23日	审议《2025年第三季度报告》财务报告及财务信息；审议《2025年第三季度内部审计工作报告》	审计委员会严格按照相关法律法规及《公司章程》《审计委员会工作制度》等相关制度的规定开展工作，勤勉尽责，根据公司的实际情况，提出了相关的意见，经过充分沟通讨论，一致通过该议案。	无 不适用
第三届董事会提名委员会	赵亮、厚杰、嘉厚、建高、金纯	1	2025年08月26日	审议《关于补选第三届董事会非独立董事的议案》	提名委员会严格按照相关法律法规及《公司章程》《提名委员会工作制度》等相关制度的规定开展工作，勤勉尽责，根据公司的实际情况，提出了相关的意见，经过充分沟通讨论，一致通过所有议案。	无 不适用
第三届董事会薪酬与考核委员会	赵亮、王剑、刘嘉厚、石建高、杨金纯	3	2025年03月12日	审议《关于2025年度董事薪酬方案》；审议《关于2025年度高级管理人员薪酬方案》	薪酬与考核委员会严格按照相关法律法规及《公司章程》《薪酬与考核委员会工作制度》等相关制度的规定开展工作，勤勉尽责，根据公司的实际情况，提出了相关的意见，经过充分沟通讨论，一致通过所有议案。	无 不适用
			2025年09月23日	审议《关于公司(2025年员工持股计划(草案)及其摘要)的议案》；审议《关于公司(2025年员工持股计划管理办法)的议案》；审议《关于提请股东会授权董事会办理公司员工持股计划相关事宜的议案》	薪酬与考核委员会严格按照相关法律法规及《公司章程》《薪酬与考核委员会工作制度》等相关制度的规定开展工作，勤勉尽责，根据公司的实际情况，提出了相关的意见，经过充分沟通讨论，一致通过所有议案。	无 不适用
			2025年10月	审议《关于调整公司2025年员工持股计划购买价格的议	薪酬与考核委员会严格按照相关法律法规及《公司章程》	无 不适用

		月 23 日	案》	《薪酬与考核委员会工作制度》等相关制度的规定开展工作，勤勉尽责，根据公司的实际情况，提出了相关的意见，经过充分沟通讨论，一致通过所有议案。		
第三 届 战 略 委 员 会	赵亮、刘刚中、刘嘉厚、石建高、杨金纯	2025年03月12日	2	审议《战略委员会 2024 年年度报告及 2025 年年度发展战略规划的议案》；审议《关于拟设立印度尼西亚子公司并投资建设生产基地的议案》	对公司长期发展战略和重大事项进行了研究，对公司未来战略发展提出建议。	无 不适用
		2025年12月24日		审议《关于追加印度尼西亚子公司投资的议案》	对公司长期发展战略和重大事项进行了研究，对公司未来战略发展提出建议。	无 不适用

## 九、审计委员会工作情况

审计委员会在报告期内的监督活动中发现公司是否存在风险

是 否

审计委员会对报告期内的监督事项无异议。

## 十、公司员工情况

### 1、员工数量、专业构成及教育程度

报告期末母公司在职员工的数量（人）	3,187
报告期末主要子公司在职员工的数量（人）	1,966
报告期末在职员工的数量合计（人）	5,153
当期领取薪酬员工总人数（人）	5,153
母公司及主要子公司需承担费用的离退休职工人数（人）	0
<b>专业构成</b>	
<b>专业构成类别</b>	<b>专业构成人数（人）</b>
生产人员	4,053
销售人员	406
技术人员	511
财务人员	21
行政人员	162
<b>合计</b>	<b>5,153</b>
<b>教育程度</b>	
<b>教育程度类别</b>	<b>数量（人）</b>
硕士以上	37
大学（含大专）	2,036
中专（含高中）	898
中专以下	2,182

## 2、薪酬政策

公司薪酬体系是根据公司经营与发展规划，遵循国家有关劳动人事管理政策和其他有关规章制度制定的，根据岗位价值评估和岗位任职资格体系，持续完善公司员工激励体系，促进公司薪酬体系适应市场化，吸引高素质人才，建立稳定的员工队伍，激发员工工作积极性，实现企业发展与个人价值提升双赢目标。

## 3、培训计划

公司培训遵循多通道培训体系建设的原则，由各分子公司人事部门监督落实，培训形式多样，培训根据员工综合素质及专业不同，分管理人员、营销人员、技术人员、职能人员、基层操作人员培训，有针对性地开发课程、授课，同时加大职业技能提升培训，实现特殊岗位员工全部持证上岗。

## 4、劳务外包情况

适用 不适用

## 十一、公司利润分配及资本公积金转增股本情况

报告期内利润分配政策，特别是现金分红政策的制定、执行或调整情况

适用 不适用

公司现金分红政策的制定及执行始终严格遵守相关法律法规、规范性文件及《公司章程》规定，分红标准与比例清晰明确，决策程序与机制完备规范。公司利润分配方案均履行董事会审议、股东会表决程序，审议通过后按期实施，切实维护全体股东合法权益。公司已按照《未来三年（2023-2025年）股东分红回报规划》持续稳定实施分红，分红标准和分红比例明确清晰，相关的决策程序和机制完备。

公司于2025年3月12日召开第三届董事会第十一次会议、2025年4月3日召开2024年年度股东会，审议通过《关于2024年度利润分配预案的议案》，以公司总股本剔除回购股份后的392,721,629股为基数，向全体股东每10股派发现金红利1.50元（含税），公司已于2025年4月完成本次利润分配实施。

为进一步强化投资者回报，公司于2025年8月26日召开第三届董事会第十五次会议、2025年9月16日召开2025年第一次临时股东会，审议通过《关于2025年半年度利润分配预案的议案》，以公司总股本剔除回购股份后的500,765,327股为基数，向全体股东每10股派发现金红利0.40元（含税），公司已于2025年10月完成本次利润分配实施。

上述利润分配方案实施的决策程序完备，分红标准和比例明确清晰，符合《公司章程》和股东会决议的要求。

#### 现金分红政策的专项说明

是否符合公司章程的规定或股东会决议的要求：	是
分红标准和比例是否明确和清晰：	是
相关的决策程序和机制是否完备：	是
独立董事是否履职尽责并发挥了应有的作用：	是
公司未进行现金分红的，应当披露具体原因，以及下一步为增强投资者回报水平拟采取的举措：	不适用
中小股东是否有充分表达意见和诉求的机会，其合法权益是否得到了充分保护：	是
现金分红政策进行调整或变更的，条件及程序是否合规、透明：	不适用

公司报告期利润分配预案及资本公积金转增股本预案与公司章程和分红管理办法等的相关规定一致

是 否 不适用

公司报告期利润分配预案及资本公积金转增股本预案符合公司章程等的相关规定。

每 10 股送红股数 (股)	0.00
每 10 股派息数 (元) (含税)	0.37
每 10 股转增数 (股)	0.00
分配预案的股本基数 (股)	505,064,427
现金分红金额 (元) (含税)	18,687,383.80
以其他方式 (如回购股份) 现金分红金额 (元)	0.00
<b>现金分红总额 (含其他方式) (元)</b>	<b>18,687,383.80</b>
可分配利润 (元)	651,994,248.82
现金分红总额 (含其他方式) 占利润分配总额的比例	100.00%

#### 本次现金分红情况

其他

#### 利润分配或资本公积金转增预案的详细情况说明

公司自上市以来，始终高度重视投资者回报，连续多年实施年度现金分红，保持利润分配政策的连续性、稳定性与可持续性，严格按照法律法规及《公司章程》相关规定履行审议程序，积极与股东共享经营发展成果。2025 年度利润分配方案为：拟以 2025 年 12 月 31 日的总股本 506,134,427 股减去公司回购专用证券账户股份 1,070,000 股后的 505,064,427 股为基数，向全体股东按每 10 股派发现金红利 0.37 元 (含税)，预计分配股利 18,687,383.80 元，不送红股，不进行资本公积金转增股本，剩余未分配利润结转以后年度。

2025 年半年度，向全体股东按每 10 股派发现金红利 0.40 元 (含税)，实际派发现金分红总额 20,030,613.08 元 (含税)。

综上，若 2025 年度利润分配预案获得股东会审议通过，公司 2025 年度累计现金分红总额为 38,717,996.88 元 (含税)，占 2025 年度公司实现归属于上市公司股东的净利润的 30.23%。充分彰显了公司稳健经营的基本面与回馈股东的坚定诚意，切实维护了全体股东的合法权益。

本年度利润分配及资本公积金转增股本情况

公司报告期内盈利且母公司可供股东分配利润为正但未提出现金红利分配预案

适用 不适用

## 十二、公司股权激励计划、员工持股计划或其他员工激励措施的实施情况

适用 不适用

公司报告期无股权激励计划、员工持股计划或其他员工激励措施及其实施情况。

## 十三、报告期内的内部控制制度建设及实施情况

### 1、内部控制建设及实施情况

公司按照《公司法》《证券法》等法律法规的规定，建立健全了股东会、董事会和高管层的法人治理结构，各司其职、各尽其责，相互制衡、相互协调，履行《公司法》和《公司章程》所规定的各项职责。公司董事会对股东会负责，经理层对董事会负责，形成了合理的分工和制衡，保证了公司治理结构、内部机构设置和运行机制的有效和规范。公司董事会下设战略委员会、审计委员会、提名委员会、薪酬与考核委员会四个专门委员会，以进一步完善治理结构，促进董事会科学、高效决策。

根据《公司章程》和公司治理结构建立情况，公司制定了《股东会议事规则》《董事会议事规则》及董事会各专门委员会议事规则及《总经理工作细则》等重要的决策制度，明确了决策、执行、监督等职责权限，形成了科学有效的职责分工和制衡机制，以促进治理结构各司其职、规范运作。

根据财务报告内部控制缺陷的认定标准，报告期内公司不存在财务报告内部控制重大缺陷和重要缺陷。根据非财务报告内部控制缺陷的认定标准，报告期内未发现公司非财务报告内部控制重大缺陷和重要缺陷。内部控制评价报告基准日至内部控制评价报告发出日之间未发生影响内部控制有效性评价结论的因素。

### 2、报告期内发现的内部控制重大缺陷的具体情况

是 否

## 十四、公司报告期内对子公司的管理控制情况

公司名称	整合计划	整合进展	整合中遇到的问题	已采取的解决措施	解决进展	后续解决计划
不适用	不适用	不适用	不适用	不适用	不适用	不适用

对子公司的管理控制存在异常

是 否

## 十五、内部控制评价报告及内部控制审计报告

### 1、内控评价报告

内部控制评价报告全文披露日期	2026年04月16日
内部控制评价报告全文披露索引	详见2026年4月16日披露于巨潮资讯网(www.cninfo.com.cn)的《2025年度内部控制评价报告》
纳入评价范围单位资产总额占公司合并财务报表资产总额的比例	95.00%
纳入评价范围单位营业收入占公司合并财务报表营业收入的比例	95.00%

#### 缺陷认定标准

类别	财务报告	非财务报告
定性标准	<p>公司确定的财务报告内部控制缺陷评价的定性标准如下：            重大缺陷：是指存在合理可能性导致不能及时防止或发现并纠正财务报告中的重大错报的一项内部控制缺陷或多个控制缺陷的组合。下列迹象通常表明财务报告内部控制可能存在重大缺陷：            ①董事和高级管理人员舞弊；            ②企业更正已公布的财务报告；            ③注册会计师发现当期财务报告存在重大错报，而内部控制在运行过程中未能发现该错报；            ④企业对内部控制的监督无效。            重要缺陷：是指具备合理可能性导致不能及时防止或发现并纠正财务报告中虽然未达到和超过重要性水平、但仍应引起董事会和管理层重视的错报的一项内部控制缺陷单独或连同其他缺陷。            一般缺陷：是指财务报告控制中存在的、不构成重大缺陷和重要缺陷的其他缺陷。</p>	<p>定性标准即涉及业务性质的严重程度，公司根据其直接或潜在负面影响的性质、影响的范围等因素确定的非财务报告内部控制缺陷评价的定性标准如下：            下列迹象表明非财务报告内部控制可能存在重大缺陷：            ①公司重大决策缺乏决策程序或程序严重不合理且造成重大损失；            ②公司人员因内部控制原因违反国家法律、法规，并给公司造成重大损失和严重不利影响；            ③发生被中国证监会及其派出机构采取行政处罚措施、监管措施或者被司法机关刑事处罚且在上市公司分类评价中单项扣分超过5分的事项；            ④重要业务长期缺乏制度控制或制度系统性失效；            ⑤内部控制评价的结果是重大缺陷但未得到整改。            下列迹象表明非财务报告内部控制可能存在重要缺陷：            ①重要决策程序出现程序失误且造成较大损失；            ②公司人员已经或者涉嫌舞弊并给公司造成重大损失。            ③发生被中国证监会及其派出机构采取行政处罚措施、监管措施或者被司法机关刑事处罚且在上市公司分类评价中单项扣分超过2分但不超过5分的事项；            ④内部控制评价的结果是重要缺陷但未得到整改。            一般缺陷是指除重大缺陷、重要缺陷之外的其他非财务内部控制缺陷。</p>
定量标准	<p>公司围绕净利润和资产潜在错报金额大小制定缺陷认定定量标准。公司确定的财务报告内部控制缺陷评价的定量标准如下：            重大缺陷：错报金额达到年度净利润的5%或错报金额达到年末净资产的8%；            重要缺陷：错报金额达到年度净利润的3%但小于5%或错报金额达到年末净资产的5%但小于8%；            一般缺陷：错报金额小于年度净利润的3%或错报金额小于年末净资产</p>	<p>定量标准即涉及金额大小，公司根据缺陷造成直接财产损失占公司年度利润总额的比率确定非财务报告内部控制缺陷评价的定量标准如下：            重大缺陷：直接损失达到年度利润总额的5%；            重要缺陷：直接损失达到年度利润总额的3%但小于5%；            一般缺陷：直接损失小于年度利润总额的3%。</p>

的 5%。

财务报告重大缺陷数量 (个)	0
非财务报告重大缺陷数量 (个)	0
财务报告重要缺陷数量 (个)	0
非财务报告重要缺陷数量 (个)	0

## 2、内部控制审计报告

适用 不适用

会计师事务所是否出具非标准意见的内部控制审计报告

### 内部控制审计报告中的审议意见段

和信会计师事务所（特殊普通合伙）出具《山东南山智尚科技股份有限公司内部控制审计报告》和信审字（2026）第 000316 号认为，公司于 2025 年 12 月 31 日按照《企业内部控制基本规范》和相关规定在所有重大方面保持了有效的财务报告内部控制

内控审计报告披露情况	披露
内部控制审计报告全文披露日期	2026 年 04 月 16 日
内部控制审计报告全文披露索引	具体内容详见公司 2026 年 4 月 16 日在巨潮资讯网 ( <a href="http://www.cninfo.com.cn">http://www.cninfo.com.cn</a> ) 上披露的《山东南山智尚科技股份有限公司内部控制审计报告》。
内控审计报告意见类型	标准无保留意见
非财务报告是否存在重大缺陷	否

是 否

会计师事务所出具的内部控制审计报告与董事会的自我评价报告意见是否一致

是 否

报告期或上年度是否被出具内部控制非标准审计意见

是 否

## 十六、上市公司治理专项行动自查问题整改情况

不适用

## 十七、环境信息披露情况

上市公司及其主要子公司是否纳入环境信息依法披露企业名单

是 否

纳入环境信息依法披露企业名单中的企业数量 (家)		1
序号	企业名称	环境信息依法披露报告的查询索引
1	山东南山智尚科技股份有限公司	1、按照规定，公司在国家排污许可证管理信息平台公开端披露相关环境信息，网址为： <a href="https://permit.mee.gov.cn/perxxgkinfo/xkgkAction!xkgk.action?xkgk=getxxgkContent&amp;dataid=32757936fe2a47e8b2dc13aa9ff4519c">https://permit.mee.gov.cn/perxxgkinfo/xkgkAction!xkgk.action?xkgk=getxxgkContent&amp;dataid=32757936fe2a47e8b2dc13aa9ff4519c</a> 2、根据山东省地方法规，公司在企业环境信息依法披露系统

(山东)披露相关环境信息,网址为:  
<http://221.214.62.226:8090/EnvironmentDisclosure/enterpriseRoster/openEnterpriseDetails?comDetailFrom=0&id=9137068166139756X1>

公司需遵守《深圳证券交易所上市公司自律监管指引第3号——行业信息披露》中的“纺织服装相关业务”的披露要求  
上市公司发生环境事故的相关情况

不适用

## 十八、社会责任情况

### (一) 股东及债权人权益保护

完善的法人治理结构是保护股东和债权人权益的基石,公司依据《公司法》《证券法》《上市公司治理准则》等法律法规、规范性文件的要求,建立了由股东会、董事会组成的法人治理结构,明确其各自应履行的职责和议事规则,报告期内,公司不断健全、完善公司法人治理结构和内部控制制度,持续深入开展治理活动。公司严格履行信息披露义务,真实、准确、完整、及时、公平地向所有股东披露信息,通过业绩说明会、电话、路演及投资者互动平台等方式持续加强与投资者的沟通交流工作,以便于公司广大股东能及时地了解公司的经营及重大事项进展情况。公司的财务政策稳健,资产、资金安全,与债权人保持良好的沟通协作关系,降低自身经营风险与财务风险,在维护股东利益的同时兼顾债权人的利益。

### (二) 客户及供应商权益保护

公司充分尊重并保护供应商、客户的合法权益,与供应商、客户之间建立了稳定、和谐的合作关系,形成了友好协商、互惠互利的合作模式。在供应商方面,公司建立了供应商管理制度,与主要供应商建立了多年合作关系,始终坚持合作共赢、共谋发展。在客户方面,公司通过较强的研发能力、完备的生产能力、稳定的产品质量、优质的销售服务等赢得了客户的认可,积累了稳定的客户资源,与众多国际品牌商建立起良好的合作伙伴关系。

### (三) 职工权益保护

公司加强安全生产管理,推进安全保障系统建设,努力为员工提供健康、安全的生产和生活环境,切实维护员工的切身和合法利益。同时公司注重员工培训与职业规划,对员工进行梯队式培养并不断完善,为公司稳定发展储备人力资源。公司根据岗位需求制定相应的培训计划,开展以操作技能提升、管理技能提升、工作态度转变等为主的各方面的培训,为员工搭建良好的职业发展通道,帮助员工成长和提高。

### (四) 环境保护与可持续发展

公司重视环境保护和污染防治的工作，根据国家政策及相关环境保护标准，落实公司日常环境保护问题排查与整改，对可能影响环境的因素进行有效管理和控制，增强员工环境保护意识，降低消耗，提高能源的利用率。公司遵守并符合环境、社会责任相关的法律法规和其他要求。

#### (五) 公共关系与社会公益事业

公司始终将依法经营作为公司运行的基本原则，认真履行企业社会责任，秉承诚信纳税的宗旨，自觉履行依法纳税的义务。随着公司生产规模的扩大和业务的不断扩展，综合实力得以不断提高，为地方政府和社会经济的发展做出的贡献也不断增大。公司根据自身发展需求，面向社会公开招聘员工，发展就业岗位，通过多元化的选拔与任用机制，挖掘潜在人才，提供更具竞争力的激励机制，为优秀的员工提供全面的职业规划、系统培训和多样化的发展平台，以培养公司内部的中高层管理者和技术骨干人才，有力地推动公司从战略层面向核心竞争力的深层次进化，共同助力公司高质量发展。

2025年1月7日，西藏日喀则市定日县发生6.8级地震，灾情牵动全国人心。作为毛纺织服饰企业，公司迅速筹备价值近150万元的冬日御寒服饰物资，于1月20日从南山启运至灾区，以实际行动彰显企业的社会责任与大爱情怀。

长期以来，公司在追求自身发展的同时，始终铭记回馈社会，在抗洪救灾、扶贫济困、教育支持、医疗防护等公益领域积极践行社会责任，持续提升企业社会价值。未来，公司将始终坚守“关爱社会、奉献爱心”的理念，持续积极投身公益事业，以实际行动传递温暖与正能量，为构建和谐社会添砖加瓦！

### **十九、巩固拓展脱贫攻坚成果、乡村振兴的情况**

不适用

 重要事项

The Part 05



## 第五节 重要事项

### 一、承诺事项履行情况

#### 1、公司实际控制人、股东、关联方、收购人以及公司等承诺相关方在报告期内履行完毕及截至报告期末尚未履行完毕的承诺事项

适用 不适用

承诺事由	承诺方	承诺类型	承诺内容	承诺时间	承诺期限	履行情况
首次公开发行或再融资时所作承诺	董事、高级管理人员	向不特定对象发行可转换公司债券对公司填补回报措施能够得到切实履行的承诺	<p>(1) 本人承诺不无偿或以不公平条件向其他单位或者个人输送利益，也不采用其他方式损害公司利益；(2) 本人承诺对本人的职务消费行为进行约束；(3) 本人承诺不动用公司资产从事与本人履行职责无关的投资、消费活动；(4) 本人承诺由董事会或薪酬与考核委员会制定的薪酬制度与公司填补回报措施的执行情况相挂钩；(5) 未来公司如实施股权激励，本人承诺股权激励的行权条件与公司填补回报措施的执行情况相挂钩；(6) 本承诺出具日至本次向不特定对象发行可转换公司债券发行实施完毕前，若中国证券监督管理委员会等证券监管机构作出关于填补回报措施及其承诺的其他新的监管规定，且本承诺相关内容不能满足中国证监会等证券监管机构的该等规定时，本人承诺届时将按照中国证监会等证券监管机构的最新规定出具补充承诺；(7) 本人承诺切实履行公司制定的有关填补回报措施以及本人对此作出的任何有关填补回报措施的承诺，若本人违反该等承诺并给公司或者投资者造成损失的，本人愿意依法承担对公司或者投资者的补偿责任。</p>	2022年7月28日	自本承诺出具日2022年7月28日至公司本次向不特定对象发行可转换公司债券实施完毕前	已履行完毕
首次公开发行或再融资时所作承诺	公司控股股东、实际控制人	向不特定对象发行可转换公司债券对公司填补回报措施能够得到切实履行的承诺	<p>(1) 不越权干预公司经营管理活动，不侵占公司利益；(2) 本承诺出具日至本次向不特定对象发行可转换公司债券发行实施完毕前，若中国证券监督管理委员会等证券监管机构作出关于填补回报措施及其承诺的其他新的监管规定，且本承诺相关内容不能满足中国证监会等证券监管机构的该等规定时，控股股东、实际控制人承诺届时将按照中国证监会等证券监管机构的最新规定出具补充承诺；(3) 切实履行公司制定的有关填补回报措施以及控股股东、实际控制人对此作出的任何有关填补回报措施的承诺，若控股股东、实际控制人违反该等承诺并给公司或者投资者造成损失的，控股股东、实际控制人愿意依法承担对公司或者投资者的补偿责任。</p>	2022年7月28日	自本承诺出具日2022年7月28日至公司本次向不特定对象发行可转换公司债券实施完毕前	已履行完毕
首次公开发行或再融资时所作承诺	南山集团	向特定对象发行股票摊薄即期回报填补措施的承诺	<p>1、不越权干预公司经营管理活动，不侵占公司利益；2、本承诺出具日至本次向特定对象发行股票发行实施完毕前，若中国证券监督管理委员会（以下简称“中国证监会”）等证券监管机构作出关于填补回报措施及其承诺的其他新的监管规定，且本承诺相关内容不能满足中国证监会等证券监管机构的该等规定时，控股股东、实际控制人承诺届时将按照中国证监会等证券监管机构的最新规定出具补充承诺；3、切实履行公司制定的有关填补回报措施以及控股股东、实际控制人对此作出的任何有关填补回报措施的承诺，若控股股东、实际控制人违反该等承诺并给公司或者投资者造成损失的，控股股东、实际控制人愿意依法承担对公司或者投资者的补偿责任。作为填补回报措施相关责任主体之一，若违反上述承诺或拒不履行上述承诺，控股股东、实际控制人同意按照中国证监会和深圳证券交易所等证券监管机构制定或发布的有关规定、规则，接受相关处罚或监管措施。</p>	2023年11月28日	自本承诺出具日2023年11月28日至公司本次向特定对象发行A股股票实施完毕前	已履行完毕

公司董事、高管	股份限售承诺	自发行人股票上市之日起 12 个月内和离职后半年内，不转让直接或间接持有的发行人首次公开发行股票前已发行股份。发行人上市后 6 个月内如发行人股票连续 20 个交易日的收盘价均低于发行价，或者上市后 6 个月期末收盘价低于发行价，本人直接或间接持有的发行人股票的锁定期自动延长 6 个月。本人在担任发行人董事或高级管理人员期间，及时向公司申报持有发行人股份的变动情况，每年转让持有的发行人股份不超过本人持有发行人股份总数的 25%。本人持有发行人股份在锁定期满后两年内减持的，减持价格不低于发行价。如发生中国证券监督管理委员会及证券交易所规定不得减持股份情形的，本人不得减持股份。如有派息、送股、资本公积转增股本、配股等除权除息情况的，则发行价将根据除权除息情况相应调整。	2020年12月22日	长期承诺	正在履行中
公司监事	股份限售承诺	自发行人股票上市之日起 12 个月内和离职后半年内，不转让直接或间接持有的发行人首次公开发行股票前已发行股份。本人在担任发行人监事期间，及时向公司申报持有发行人股份的变动情况，每年转让持有的发行人股份不超过本人持有发行人股份总数的 25%。	2020年12月22日	长期承诺	正在履行中
南山集团有限公司	持股意向、减持意向承诺	在锁定期届满后 24 个月内，若拟转让所持发行人股票，则每 12 个月转让数量不超过发行人股份总数的 2%，本公司将在减持前三个交易日通过发行人公告减持意向，减持价格（如果因南山智尚派发现金红利、送股、转增股本、增发新股等原因进行除权、除息的，须按照深圳证券交易所的有关规定作相应调整）不低于南山智尚首次公开发行股票时的发行价。如发生中国证监会及证券交易所规定不得减持股份情形的，本公司不得减持股份。在上述减持行为发生前南山集团将严格按照中国证监会及深圳证券交易所的规定，及时、准确、完整地履行信息披露义务。	2020年12月22日	24 个月	正在履行中
南山村民委员会	持股意向、减持意向承诺	在锁定期届满后 24 个月内，若拟转让所持发行人股票，则每 12 个月转让数量不超过发行人股份总数的 2%，本公司将在减持前三个交易日通过发行人公告减持意向，减持价格（如果因南山智尚派发现金红利、送股、转增股本、增发新股等原因进行除权、除息的，须按照深圳证券交易所的有关规定作相应调整）不低于南山智尚首次公开发行股票时的发行价。如发生中国证监会及证券交易所规定不得减持股份情形的，本公司不得减持股份。在上述减持行为发生前南山集团将严格按照中国证监会及深圳证券交易所的规定，及时、准确、完整地履行信息披露义务。	2020年12月22日	24 个月	正在履行中
山东南山智尚科技股份有限公司	关于招股说明书真实、准确、完整的承诺	1、公司确认向中国证券监督管理委员会、证券交易所及其他证券监管部门提交的首次公开发行股票上市申请文件不存在虚假记载、误导性陈述或重大遗漏，并对其真实性、准确性、完整性承担法律责任。2、如经中国证监会等有权监管机构或司法机关认定，公司首次公开发行股票的招股说明书有虚假记载、误导性陈述或者重大遗漏，对判断公司是否符合法律规定的发行条件构成重大、实质影响的，公司将在有权监管机构或司法机关作出公司存在上述事实的最终认定或生效判决后 5 个工作日内召开董事会，并将按照董事会、股东大会审议通过的股份回购具体方案回购公司首次公开发行的全部新股，回购价格按照发行价（若本公司股票在此期间发生除权除息事项的，发行价作相应调整）加算银行同期存款利息确定。3、如经中国证监会等有权监管机构或司法机关认定，公司首次公开发行股票的招股说明书有虚假记载、误导性陈述或者重大遗漏，致使投资者在证券交易中遭受损失	2020年12月22日	长期承诺	正在履行中

司		的, 本公司将依法赔偿投资者损失。公司将在有权监管机构或司法机构作出的认定生效后, 本着简化程序、积极协商、先行赔付、切实保障投资者特别是中小投资者利益的原则, 按照投资者直接遭受的可测算的经济损失选择与投资者和解、通过第三方与投资者调解及设立投资者赔偿基金等方式积极赔偿投资者由此遭受的直接经济损失。			
南山集团有限公司	关于招股说明书真实、准确、完整的承诺	山东南山智尚科技股份有限公司招股说明书不存在虚假记载、误导性陈述或重大遗漏。如经中国证监会等有权监管机构或司法机构认定山东南山智尚科技股份有限公司招股说明书存在虚假记载、误导性陈述或者重大遗漏, 并对判断公司是否符合法律规定的发行条件构成重大、实质影响的, 南山集团有限公司将督促山东南山智尚科技股份有限公司依法回购首次公开发行的全部新股, 并将购回已转让的原限售股份。山东南山智尚科技股份有限公司招股说明书如有虚假记载、误导性陈述或者重大遗漏, 致使投资者在证券交易中遭受损失的, 南山集团有限公司将依法赔偿投资者损失。南山集团有限公司将在有权监管机构或司法机构作出的认定生效后, 本着简化程序、积极协商、先行赔付、切实保障投资者特别是中小投资者利益的原则, 按照投资者直接遭受的可测算的经济损失选择与投资者和解、通过第三方与投资者调解及设立投资者赔偿基金等方式积极赔偿投资者由此遭受的直接经济损失。	2020年12月22日	长期承诺	正在履行中
南山村村民委员会	关于招股说明书真实、准确、完整的承诺	山东南山智尚科技股份有限公司招股说明书不存在虚假记载、误导性陈述或重大遗漏。如有虚假记载、误导性陈述或者重大遗漏, 致使投资者在证券交易中遭受损失的, 龙口市东江街道南山村村民委员会将依法赔偿投资者损失。龙口市东江街道南山村村民委员会将在有权监管机构或司法机构作出的认定生效后, 本着简化程序、积极协商、先行赔付、切实保障投资者特别是中小投资者利益的原则, 按照投资者直接遭受的可测算的经济损失选择与投资者和解、通过第三方与投资者调解及设立投资者赔偿基金等方式积极赔偿投资者由此遭受的直接经济损失。	2020年12月22日	长期承诺	正在履行中
公司董事、监事及高级管理人员	关于招股说明书真实、准确、完整的承诺	山东南山智尚科技股份有限公司招股说明书不存在虚假记载、误导性陈述或重大遗漏, 并对其真实性、准确性、完整性、及时性承担个别和连带的法律责任。山东南山智尚科技股份有限公司招股说明书如有虚假记载、误导性陈述或者重大遗漏, 致使投资者在证券交易中遭受损失的, 本人将依法赔偿投资者损失。	2020年12月22日	长期承诺	正在履行中
山东南山智尚科技股份有限公司	稳定股价承诺	1、公司回购股票在触发启动股价稳定措施条件之日后 5 个工作日内, 公司董事会将综合考虑公司经营发展及现金情况等因素制定股份回购方案, 并依照公司章程的规定或者股东大会的授权进行审议或提交股东大会审议, 在形成决议后及时履行法律法规规定的信息披露程序。公司回购股份的价格原则上不超过最近一期经审计的每股净资产。若某一会计年度内公司股价多次触发上述需采取股价稳定措施条件的 (不包括公司实施稳定股价措施期间及实施完毕当次稳定股价措施并公告日后开始计算的连续 20 个交易日股票收盘价仍低于上一个会计年度未经审计的每股净资产的情形), 公司将继续按照上述股份回购方案执行, 但应遵循以下原则: (1) 单次用于回购股份的资金金额不高于上一个会计年度经审计的归属于母公司股东净利润的 20%; (2) 单一会计年度用以稳定股价的回购资金合计不超过上一会计年度经审计的归属于母公司股东净利润的 50%。超过上述标准的, 有关稳定股价	2020年12月22日	长期承诺	正在履行中

司		措施在当年度不再继续实施。但如下一年度继续出现需启动稳定股价措施的情形时，公司将按照上述原则执行稳定股价预案。在公司股票价格触发启动股价稳定措施条件满足时，如公司未采取稳定股价的措施，公司承诺将在股东大会及中国证监会指定报刊上公开说明未采取稳定股价措施的具体原因并向公司股东和社会公众投资者道歉。			
南山集团有限公司	稳定股价承诺	如公司回购股票实施后，公司股票连续 20 个交易日的收盘价格仍低于公司最近一期经审计的每股净资产或公司无法实施股票回购时，南山集团将在 5 个交易日内，提出增持公司股票的方案，书面通知公司并由公司进行公告。南山集团增持公司股票价格原则上不高于公司最近一期经审计的每股净资产，若某一会计年度内公司股价多次触发上述需采取股价稳定措施条件的（不包括其实施稳定股价措施期间及自实施完毕当次稳定股价措施并由公司公告日后开始计算的连续 20 个交易日股票收盘价仍低于上一个会计年度未经审计的每股净资产的情形），南山集团将继续按照上述增持方案执行，但单一会计年度增持金额累计不少于上一会计年度自公司获得的现金分红。南山集团承诺在公司稳定股价回购股份股东大会上，对公司股份回购相关议案投赞成票。在公司股票价格触发启动股价稳定措施条件满足时，如南山集团未履行增持公司股票的承诺，公司有权扣留南山集团应承担的用于履行增持承诺的同等资金总额的分红款，南山集团放弃对该部分分红的款的所有权，由公司用于回购股份或其他用途。	2020年12月22日	长期承诺	正在履行中
公司董事（不包括独立董事）、高级管理人员	稳定股价承诺	如公司回购股票和南山集团增持公司股票实施后，公司股票连续 20 个交易日的收盘价格仍低于公司最近一期经审计的每股净资产或公司无法实施股票回购、南山集团无法增持公司股票时，本人将在 5 个交易日内，提出增持公司股票的方案，书面通知公司并由公司进行公告。本人增持公司股票价格原则上不高于公司最近一期经审计的每股净资产，若某一会计年度内公司股价多次触发上述需采取股价稳定措施条件的（不包括其实施稳定股价措施期间及自实施完毕当次稳定股价措施并由公司公告日后开始计算的连续 20 个交易日股票收盘价仍低于上一个会计年度未经审计的每股净资产的情形），本人将继续按照上述增持方案执行，但应遵循以下原则：（1）单次用于购买股份的资金金额不低于本人在担任董事或高级管理人员职务期间上一会计年度从发行人或发行人控股子公司处领取的税后薪酬累计额的 10%；（2）单一年度用以稳定股价所动用的资金应不超过本人在担任董事或高级管理人员职务期间上一会计年度从发行人或发行人控股子公司处领取的税后薪酬累计额的 30%。超过上述标准的，有关稳定股价措施在当年度不再继续实施。但如下一年度继续出现需启动稳定股价措施的情形时，将继续按照上述原则执行稳定股价预案。本人承诺在公司稳定股价回购股份董事会上（如涉及），对公司股份回购相关议案投赞成票。在公司股票价格触发启动股价稳定措施条件满足时，如本人未履行增持公司股票的承诺，则公司有权扣减本人每月薪酬的三分之一，直至累计扣减金额达到应履行增持承诺的金额为止，该等扣减金额归公司所有，由公司用于回购股份或其他用途。	2020年12月22日	长期承诺	正在履行中
山东南山智尚科技股份有限公司	填补被摊薄即期回报的承诺	本次公开发行完成后，公司股本和净资产规模将有显著提高，而本次公开发行拟以募集资金投资的项目完全达产并产生效益需要一定的时间，将可能导致摊薄公司即期回报。根据国务院办公厅发布的《关于进一步加强资本市场中小投资者合法权益保护工作的意见》（国办发[2013]110 号），为降低本次公开发行摊薄即期回报的影响，公司承诺：1、强化和规范募集资金的管理，提升募集资金的利用效率。公司承诺：（1）在首次公开发行股票募集资金到位后，将在募集资金的使用、核算、风险防范等方面强化管理，确保募集资金严格依照公司《招股说明书》披露的募集资金用途，科学、合理地投入使用；（2）将严格按照募集资金管理制度的相关规定，签订和执行募集资金三方监管协议，保证依法、合规、规范地使用募集资金；（3）在符合上述募集资金管理要求的基础上，公司将结合当时的市场状况、资产价格、资金成本等多种因素，对募集资金使用的进度方案开展进一步科学规划，以最大限度提升募集资金的使用效率。2、加快募集资金投资项目的建设进度。公司承诺：在募集资金到位前，将牢牢把握市场契	2020年12月22日	长期承诺	正在履行中

		<p>机，视项目具体需要而采取包括但不限于先期以部分自有资金投入项目建设等措施进行积极布局；募集资金到位后，在符合法律、法规、规范性文件以及募集资金管理制度规定的前提下，并在确保募集资金规范、科学、合理运用的基础上，尽最大可能地加快募集资金投资项目的建设进度，力求加快实现募集资金投资项目的预期经济效益。3、进一步加强新产品研发与技术创新、产品质量管理、市场开发力度以及品牌建设和管理，提升公司的核心竞争力。公司承诺：（1）将依托首次公开发行股票并上市以及募集资金投资项目建设的契机，进一步推动新产品研发及技术创新，提升创新能力；（2）借助产品及技术创新，加强产品质量管理及市场开发力度，深度开展自身品牌建设和管理，有效提升公司在行业内的影响力，着力打造公司的品牌价值和核心竞争力。4、优化投资者回报机制，实施积极的利润分配政策。公司承诺：将依照本次发行上市后适用的公司章程以及股东分红回报规划的相关内容，积极推进实施持续、稳定的利润分配政策，在符合公司发展战略、发展规划需要，紧密结合公司发展阶段、经营状况并充分考虑投资者利润分配意愿的基础上，不断优化对投资者的回报机制，确保及时给予投资者合理回报。公司未来将根据中国证监会、证券交易所等监管机构出台的具体细则及要求，并参照上市公司较为通行的惯例，继续补充、修订、完善公司投资者权益保护的各項制度并予以实施。</p>	2020年12月22日	长期承诺	正在履行中
公司董事、高级管理人员	董事、高级管理人员对公司填补回报措施能够得到切实履行的承诺	1、承诺不无偿或以不公平条件向其他单位或者个人输送利益，也不采用其他方式损害公司利益。2、承诺对董事和高级管理人员的职务消费行为进行约束。3、承诺不动用公司资产从事与其履行职责无关的投资、消费活动。4、承诺由董事会或薪酬委员会制定的薪酬制度与公司填补被摊薄即期回报措施的执行情况相挂钩。5、如公司未来推出股权激励计划，承诺拟公布的公司股权激励计划的行权条件与公司填补被摊薄即期回报措施的执行情况相挂钩。	2020年12月22日	长期承诺	正在履行中
山东南山智尚科技股份有限公司	关于未履行承诺的约束措施的承诺	1、如果公司未履行招股说明书披露的承诺事项，公司将在股东大会及中国证券监督管理委员会指定报刊上公开说明未履行承诺的具体原因并向股东和社会公众投资者道歉。2、如果因公司未履行相关承诺事项，致使投资者在证券交易中遭受损失的，公司将依法向投资者赔偿相关损失。	2020年12月22日	长期承诺	正在履行中
南山集团有限公司	关于未履行承诺的约束措施的承诺	1、如果南山集团未履行披露的承诺事项，南山集团将在公司股东大会及中国证券监督管理委员会指定报刊上公开说明未履行承诺的具体原因并向公司股东和社会公众投资者道歉。2、如果因南山集团未履行相关承诺事项给公司或者其他投资者造成损失的，南山集团将依法承担赔偿责任。如果南山集团未承担前述赔偿责任，则南山集团持有的公司股份在履行完毕前述赔偿责任之前不得转让，同时公司有权扣减南山集团所获分配的现金红利用于承担前述赔偿责任。3、如果在作为公司控股股东期间未履行招股说明书披露的承诺事项，给投资者造成损失的，经有权部门认定南山集团应承担责任的，南山集团承诺依法承担赔偿责任。	2020年12月22日	长期承诺	正在履行中
南山集团有限公司	关于未履行	1、如果龙口市东江街道南山村村民委员会（以下简称“南山村委	2020年12月22日	长期承	正

山村村民委员会	承诺的约束措施的承诺	会”)未履行披露的承诺事项,南山村委会将在公司股东大会及中国证券监督管理委员会指定报刊上公开说明未履行承诺的具体原因并向公司股东和社会公众投资者道歉。2、如果因南山村委会未履行相关承诺事项给公司或者其他投资者造成损失的,南山村委会将依法承担赔偿责任。3、如果在作为公司实际控制人期间未履行招股说明书披露的承诺事项,给投资者造成损失的,经有权部门认定南山村委会应承担责任的,南山村委会承诺依法承担赔偿责任。	2020年12月22日	诺	在履行中
公司董事、高级管理人员	关于未履行承诺的约束措施的承诺	1、如果本人未履行招股说明书披露的承诺事项,本人将在公司股东大会及中国证券监督管理委员会指定报刊上公开说明未履行承诺的具体原因并向公司股东和社会公众投资者道歉。2、如果本人未履行招股说明书披露的承诺事项,本人将在前述事项发生之日起停止领取薪酬,同时本人持有的公司股份(如有)不得转让,直至本人履行完毕相关承诺事项。3、如果因本人未履行相关承诺事项,致使公司、投资者遭受损失的,本人将依法承担赔偿责任。4、在本人担任公司董事/高级管理人员期间,公司未履行招股说明书披露的相关承诺事项,经有权部门认定本人应承担责任的,本人将依法承担赔偿责任。	2020年12月22日	长期承诺	正在履行中
南山集团有限公司	关于避免同业竞争的承诺	1.本公司及本公司直接或间接控制的除发行人以外的其他企业或非企业单位(以下称“附属单位”)目前不存在从事任何与发行人(含发行人全资或控股子公司,下同)实际从事的业务存在竞争的业务或活动。2.本公司在作为发行人控股股东期间,本公司将采取有效措施,保证本公司及附属单位不会在中国境内或境外,以任何方式从事与发行人的生产经营活动构成或可能构成竞争的业务或活动。凡本公司及附属单位有任何商业机会可从事或参与任何可能会与发行人生产经营构成竞争的业务,本公司会安排将上述商业机会让予发行人。3.本承诺函所载上述各项承诺在本公司作为发行人控股股东期间持续有效且不可变更或撤销。	2020年7月28日	长期承诺	正在履行中
南山村民委员会	关于避免同业竞争的承诺	1.本单位及本单位直接或间接控制的除发行人以外的其他企业或非企业单位(以下称“附属单位”)目前不存在从事任何与发行人(含发行人全资或控股子公司,下同)实际从事的业务存在竞争的业务或活动。2.本单位在作为发行人实际控制人期间,本单位将采取有效措施,保证本单位及附属单位不会在中国境内或境外,以任何方式从事与发行人的生产经营活动构成或可能构成竞争的业务或活动。凡本单位及附属单位有任何商业机会可从事或参与任何可能会与发行人生产经营构成竞争的业务,本单位会安排将上述商业机会让予发行人。3.本承诺函所载上述各项承诺在本单位作为发行人实际控制人期间持续有效且不可变更或撤销。	2020年7月28日	长期承诺	正在履行中
南山集团有限公司	规范和减少关联交易的承诺	不利用控股股东地位及控制性影响谋求公司在业务合作等方面给予优于市场第三方的权利;不利用自身控股股东地位及控制性影响谋求与公司达成交易的优先权利;不以与市场价格相比显失公允的条件与公司进行交易,亦不利用该类交易从事任何损害公司利益的行为;尽量减少与公司的关联交易,在进行确有必要且无法规避的关联交易时,保证按市场化原则和公允价格进行公平操作,并按相关法律、法规、规章等规范性文件和公司章程等有关关联交易决策制度的规定履行关联交易决策程序及信息披露义务,保证不通过关联交易损害公司及其他股东的合法权益。	2020年7月28日	长期承诺	正在履行中
南山村	规范和减少关联交易的承诺	不利用实际控制人地位及控制性影响谋求公司在业务合作等方面给予优于市场第三方的权利;不利用实际控制人地位及控制性影响谋求与公司达成交易的优先权利;不以与市场价格相比显失公允的条件与公	2020年7月22日	长期承诺	正在履

村民委员会		司进行交易，亦不利用该类交易从事任何损害公司利益的行为；尽量减少与公司的关联交易，在进行确有必要且无法规避的关联交易时，保证按市场化原则和公允价格进行公平操作，并按相关法律、法规、规章等规范性文件和公司章程等有关关联交易决策制度的规定履行关联交易决策程序及信息披露义务保证不通过关联交易损害公司及其他股东的合法权益。	2 年 0 7 月 2 8 日		行 中
宋建波	规范和减少关联交易的承诺	1、本人承诺，本人及控制的公司、企业或其他经营实体，将不谋求公司在业务合作等方面给予优于市场第三方的权利；不谋求与公司达成交易的优先权利；不以与市场价格相比显失公允的条件与公司进行交易，亦不利用该类交易从事任何损害公司利益的行为；尽量减少与公司的关联交易，在进行确有必要且无法规避的关联交易时，保证按市场化原则和公允价格进行公平操作，并按相关法律、法规、规章等规范性文件和公司章程等有关关联交易决策制度的规定履行关联交易决策程序及信息披露义务，保证不通过关联交易损害公司及其他股东的合法权益。2、以上承诺在本人直接或间接持有上市公司5%以上股份期间持续有效。若本人违反上述承诺给上市公司及其中小股东造成损失的，本人将依法承担相应的赔偿责任。	2 0 2 2 年 0 7 月 2 8 日	长期承诺	正在履行中
山东南山智尚科技股份有限公司	向特定对象发行A股股票的承诺	为保证募集资金安全，发行人承诺：未来项目建设三年内(2025、2026、2027年)根据资金需求情况及维护外部银行的授信合作关系需求、银行借款到期情况，计划从财务公司贷款，在财务公司授信额度内，在财务公司贷款及票据业务占总的信贷比例预计逐步达到50%。发行人在财务公司的授信额度主要根据其经营状况确定，预计未来三年将逐步增加，财务公司将严格执行监管法规，在制度范围内协助发行人实现前述贷款目标。	2 0 2 4 年 1 0 月 1 6 日	三年	正在履行中
南山集团	向特定对象发行A股股票的承诺	1、南山集团财务有限公司为依据《企业集团财务公司管理办法》等相关法律法规依法设立的企业集团财务公司，依法开展业务活动，符合相关法律、法规和规范性文件的规定和要求。在后续运营过程中，财务公司将继续按照相关法律法规的规定规范运作，确保上市公司在财务公司的相关金融业务的安全性。 2、鉴于上市公司在资产、业务、人员、财务、机构等方面均独立于南山集团有限公司（以下简称“南山集团”），南山集团将继续确保上市公司的独立性并充分尊重上市公司的经营自主权，由上市公司根据相关监管规定和业务开展的实际需要自主决策与财务公司之间的金融业务，并依照相关法律法规及上市公司《公司章程》的规定履行内部程序。 3、根据《企业集团财务公司管理办法》的规定，在财务公司出现支付困难的紧急情况时，南山集团将按照解决支付困难的实际需要，采取增加财务公司的资本金等有效措施，确保上市公司在财务公司的资金安全。 4、在发生《山东南山智尚科技股份有限公司关于在南山集团财务有限公司办理金融业务的风险处置预案》（2024年3月修订）中第九条所述情形时，督促财务公司及时通知上市公司，并督促财务公司及时归还上市公司在财务公司的存款，切实保证上市公司在财务公司的资金安全。	2 0 2 4 年 1 0 月 1 6 日	长期承诺	正在履行中
	承诺是否按时履行	是			
	如承诺超期未履行完毕的，应当详细说明未完成履行的具体原因及下	不适用			

## 2、公司资产或项目存在盈利预测，且报告期仍处在盈利预测期间，公司就资产或项目达到原盈利预测及其原因做出说明

适用 不适用

## 3、公司涉及业绩承诺

适用 不适用

## 二、控股股东及其他关联方对上市公司的非经营性占用资金情况

适用 不适用

公司报告期不存在控股股东及其他关联方对上市公司的非经营性占用资金。

## 三、违规对外担保情况

适用 不适用

公司报告期无违规对外担保情况。

## 四、董事会对最近一期“非标准审计报告”相关情况的说明

适用 不适用

## 五、董事会、审计委员会、独立董事（如有）对会计师事务所本报告期“非标准审计报告”的说明

适用 不适用

## 六、董事会关于报告期会计政策、会计估计变更或重大会计差错更正的说明

适用 不适用

## 七、与上年度财务报告相比，合并报表范围发生变化的情况说明

适用 不适用

2025年1月23日，公司成立全资子公司PT.NANSHAN FASHION BINTAN INDONESIA，注册地址位于印度尼西亚Bintan，注册资本为1200亿印尼盾。

2025年12月29日，公司成立全资子公司山东南山恒枫新材料科技有限公司，公司持股60%，注册地址位于山东省龙口市，注册资本为2000万人民币。

除上述事项外，本期公司不存在合并范围变更的情况。

## 八、聘任、解聘会计师事务所情况

现聘任的会计师事务所

境内会计师事务所名称	和信会计师事务所（特殊普通合伙）
境内会计师事务所报酬（万元）	155
境内会计师事务所审计服务的连续年限	9
境内会计师事务所注册会计师姓名	韩伟、李胜
境内会计师事务所注册会计师审计服务的连续年限	韩伟 3 年、李胜 2 年

是否改聘会计师事务所

是 否

聘请内部控制审计会计师事务所、财务顾问或保荐人情况

适用 不适用

公司于 2025 年 3 月 12 日召开第三届董事会第十一次会议、第三届监事会第六次会议、于 2025 年 4 月 3 日召开 2024 年年度股东大会，均审议通过了《关于续聘 2025 年度审计机构并支付 2024 年度审计费的议案》，聘请和信会计师事务所（特殊普通合伙）从事公司 2025 年度财务报告及内部控制审计机构。

## 九、年度报告披露后面临退市情况

适用 不适用

## 十、破产重整相关事项

适用 不适用

公司报告期末未发生破产重整相关事项。

## 十一、重大诉讼、仲裁事项

适用 不适用

本年度公司无重大诉讼、仲裁事项。

## 十二、处罚及整改情况

适用 不适用

公司报告期不存在处罚及整改情况。

## 十三、公司及其控股股东、实际控制人的诚信状况

适用 不适用

## 十四、重大关联交易

### 1、与日常经营相关的关联交易

适用 不适用

关联交易方	关联关系	关联交易类型	关联交易内容	关联交易定价原则	关联交易价格	关联交易金额(万元)	占同类交易金额的比例	获批的交易额度(万元)	是否超过获批额度	关联交易结算方式	可获得的同类交易市价	披露日期	披露索引
南山集团有限公司及其控制的企业	控股股东及其控制的企业	购销商品	电费、天然气、蒸汽、暖气、建筑安装、餐饮、住宿、机票、旅游、医疗、面粉、零星配件、葡萄酒、服装、配饰、防护用品、房屋租赁等	(1)有国家定价或执行国家规定的,依国家定价或执行国家规定; (2)如无国家价格,则适用市场价格; (3)如无市场价格,由双方协商确定价格;	电费0.60元/度;天然气非采暖季按照3.6元/m <sup>3</sup> ,采暖季按4元/m <sup>3</sup> ,调峰用LNG顺价销售,按照用气比例均摊;蒸汽为220元/吨;当地市场价格或双方协商确定	45,488.86	36.52%	60,000	否	银行转账/每月	电价参考(鲁发改价格〔2021〕893号)的文件规定,结合本地实际情况;龙口市天然气实行政府指导价;蒸汽无政府指导价及公开市场价格,参照龙口当地国有企业:华电龙口发电股份有限公司的报价协商确定;与公司采购价格相当。	2024年12月14日	具体内容详见公司2024年12月14日在巨潮资讯( <a href="http://www.cninfo.com.cn">http://www.cninfo.com.cn</a> )上披露的《山东南山智尚科技股份有限公司2025年日常关联交易预计公告》(公告编号:2024-098)。
新南山国际投资有限公司及其控制的企业	关联自然人控制或担任董事、高级管理人员的其他企业及其控制的企业	购销商品	水费、污水处理费、汽油、柴油、宣传费、维修费、家具、服装、配饰、防护用品等	(1)有国家定价或执行国家规定的,依国家定价或执行国家规定; (2)如无国家价格,则适用市场价格; (3)如无市场价格	生产用水(含污水处理)5.30元/方;当地市场价格或双方协商确定	1,773.16	1.42%	5,000	否	银行转账/每月	生产用水(含污水处理)价格根据龙口市物价局的定价;汽油、柴油价格根据中国石油化工股份有限公司山东烟台石油分公司成品油价格确定;与公司采购价格相当。	2024年12月14日	具体内容详见公司2024年12月14日在巨潮资讯( <a href="http://www.cninfo.com.cn">http://www.cninfo.com.cn</a> )上披露的《山东南山智尚科技股份有限公司2025年日常关联交易预计公告》(公

格，由  
双方协  
商确定  
价格；

告编号：  
2024-  
098)。

<b>合计</b>	--	--	47, 26 2.0 2	--	65 ,0 00	--	--	--	--	--
大额销货退回的详细情况	不适用									
按类别对本期将发生的日常关联交易进行总金额预计的，在报告期内的实际履行情况（如有）	不适用									
交易价格与市场参考价格差异较大的原因（如适用）	不适用									

## 2、资产或股权收购、出售发生的关联交易

适用 不适用

公司报告期末未发生资产或股权收购、出售的关联交易。

## 3、共同对外投资的关联交易

适用 不适用

公司报告期末未发生共同对外投资的关联交易。

## 4、关联债权债务往来

适用 不适用

公司报告期不存在关联债权债务往来。

## 5、与存在关联关系的财务公司的往来情况

适用 不适用

存款业务

关联方	关联关系	每日最高存款限额 (万元)	存款利率范围	期初余额 (万元)	本期发生额		期末余额 (万元)
					本期合计存入金额 (万元)	本期合计取出金额 (万元)	
南山集团财务有限公司	母公司直接或间接控制的企业	100,000	0.30%-1.95%	40,907.76	904,033.56	907,739.83	37,201.49

贷款业务

关联方	关联关系	贷款额度 (万元)	贷款利率范围	期初余额 (万元)	本期发生额		期末余额 (万元)
					本期合计贷款金额 (万元)	本期合计还款金额 (万元)	
南山集团财务有限公司	母公司直接或间接控制	80,000	2.45%-2.70%		14,500		14,500

的企业

授信或其他金融业务

关联方	关联关系	业务类型	总额 (万元)	实际发生额 (万元)
南山集团财务有限公司	母公司直接或间接控制的企业	授信	25,000	4,720.90

## 6、公司控股的财务公司与关联方的往来情况

适用 不适用

公司控股的财务公司与关联方之间不存在存款、贷款、授信或其他金融业务。

## 7、其他重大关联交易

适用 不适用

公司报告期无其他重大关联交易。

## 十五、重大合同及其履行情况

### 1、托管、承包、租赁事项情况

#### (1) 托管情况

适用 不适用

公司报告期不存在托管情况。

#### (2) 承包情况

适用 不适用

公司报告期不存在承包情况。

#### (3) 租赁情况

适用 不适用

公司报告期不存在租赁情况。

### 2、重大担保

适用 不适用

公司报告期不存在重大担保情况。

### 3、委托他人进行现金资产管理情况

#### (1) 委托理财情况

适用 不适用

公司报告期不存在委托理财。

## (2) 委托贷款情况

适用 不适用

公司报告期不存在委托贷款。

## 4、其他重大合同

适用 不适用

公司报告期不存在其他重大合同。

## 十六、募集资金使用情况

适用 不适用

### 1、募集资金总体使用情况

适用 不适用

单位：万元

募集年份	募集方式	证券上市日期	募集资金总额	募集资金净额(1)	本期已使用募集资金总额	已累计使用募集资金总额(2)	报告期末募集资金使用比例(3) = (2)/(1)	报告期内变更用途的募集资金总额	累计变更用途的募集资金总额	累计变更用途的募集资金总额比例	尚未使用募集资金总额	尚未使用募集资金用途及去向	闲置两年以上募集资金金额
2020年	首次公开发行	2020年12月22日	44,730	39,907.65	1,131.45	41,616.88	104.28%					截至2025年12月31日,公司募集资金全部使用完毕并销户。	
2023年	向不特定对象发行可转换公司债券	2023年04月28日	69,958	69,198.83	1,028.83	63,399.56	91.62%				6,357.45	存放于公司募集资金专户,以及以购买结构性存款理财产品形式进行存放和管理	
2025年	向特定对象发行A股股票募集资金	2025年06月09日	100,000	98,874.2	8,315.4	98,933.83	100.06%					截至2025年12月31日,公司募集资金全部使用完毕并销户。	
合	--	--	214,688	207,980.68	10,475.68	203,950.	98.06%	0	0	0.00%	6,357.	--	0

募集资金总体使用情况说明：

- 1、公司首次公开发行股票募集资金净额为 39,907.65 万元，截止报告期末使用比例为 104.28%。
- 2、公司向不特定对象发行可转债公司债券募集资金净额为 69,198.83 万元，截止报告期末使用比例为 91.62%，尚未使用募集资金中包含利息收入。
- 3、公司向特定对象发行 A 股股票募集资金净额为 98,874.20 万元，截止报告期末使用比例为 100.06%。

## 2、募集资金承诺项目情况

适用 不适用

单位：万元

融 资 项 目 名 称	证 券 上 市 日 期	承 诺 投 资 项 目 和 超 募 资 金 投 向	项 目 性 质	是 否 已 变 更 项 目 ( 含 部 分 变 更)	募 集 资 金 承 诺 投 资 总 额	调 整 后 投 资 总 额 (1)	本 报 告 期 投 入 金 额	截 至 期 末 累 计 投 入 金 额 (2)	截 至 期 末 投 资 进 度 (3) = (2)/(1)	项 目 达 到 预 定 可 使 用 状 态 日 期	本 报 告 期 实 现 的 效 益	截 止 报 告 期 末 累 计 实 现 的 效 益	是 否 达 到 预 计 效 益	项 目 可 行 性 是 否 发 生 重 大 变 化
承诺投资项目														
2020年12月22日	2020年12月22日	精纺毛料生产线智能升级项目	生产建设	否	34,556.65	34,556.65	1,131.45	36,271.5	104.96%	2023年12月27日	435.62	8,394.1	否	否
2020年12月22日	2020年12月22日	服装智能制造升级项目	生产建设	否	4,500	4,500		4,483.11	99.62%	2023年12月27日	-345.22	378.8	否	否
2020年12月22日	2020年12月22日	研发中心升级建设项目	生产建设	否	851	851		862.27	101.32%	2023年12月27日			不适用	否
2023年3月28日	2023年04月28日	年产3000吨超高分子量聚乙烯新材料建设项目	生产建设	否	69,198.83	69,198.83	1,028.83	63,399.56	91.62%	2024年07月26日	1,648.09	1,648.09	否	否
2020年12月25日	2025年06月09日	年产8万吨高性能差别化锦	生产建设	否	100,000	98,874.2	8,315.4	98,933.83	100.06%	2025年12月			否	否

年	纶长丝项目						31日							
承诺投资项目小计	--	209,106.48	207,980.68	10,475.68	203,950.27	--	--	1,738.49	10,420.99	--	--			
<b>超募资金投向</b>														
无	2020年12月22日	无	生产建设	否	0	0	0	0	0.00%	2020年12月22日	0	0	不适用	否
归还银行贷款（如有）	--	0	0	0	0	0	0.00%	--	--	--	--	--		
补充流动资金（如有）	--	0	0	0	0	0	0.00%	--	--	--	--	--		
超募资金投向小计	--	0	0	0	0	0	--	--	0	0	--	--		
<b>合计</b>	--	<b>209,106.48</b>	<b>207,980.68</b>	<b>10,475.68</b>	<b>203,950.27</b>	--	--	<b>1,738.49</b>	<b>10,420.99</b>	--	--			

分项目说明  
未达到计划  
进度、预计  
收益的情况  
和原因（含  
“是否达到  
预计效益”  
选择“不适  
用”的原  
因）

精纺毛料生产线智能升级项目：本期已实现效益；服装智能制造升级项目：本期已实现效益；项目效益未达到预计效益的原因为：受终端市场消费结构变化、需求趋缓，效益有所下滑。研发中心升级建设项目：不产生直接的经济效益。年产3000吨超高分子量聚乙烯新材料建设项目已经实现效益，未达预期主要系行业政策影响，市场竞争加剧，产品售价未达预期。年产8万吨高性能差别化锦纶长丝项目于2025年12月完全达到预计使用状态，运行尚未满1年，尚无法比较项目正式投产后效益。

项目可行性  
发生重大变  
化的情况说  
明

不适用

超募资金的  
金额、用途  
及使用进展  
情况

不适用

存在擅自变  
更募集资金  
用途、违规  
占用募集资  
金的情形

不适用

募集资金投  
资项目实施  
地点变更情  
况

不适用

募集资金投  
资项目实施  
方式调整情  
况

不适用

募集资金投  
资项目先期  
投入及置换

适用

1、公司于2021年4月16日召开的第一届董事会第二十次会议审议通过了《关于使用募集资金置换预先投入募投项目自筹资金的议案》，同意公司使用人民币12,852,942.55元募集资金置换预先投入募投

情况	<p>项目的自筹资金。</p> <p>2、公司于 2023 年 5 月 19 日召开第二届董事会第十六次会议、第二届监事会第十三次会议，均审议通过了《关于使用募集资金置换预先投入募投项目自筹资金的议案》，同意公司使用募集资金人民币 460,340,429.50 元置换已预先投入募投项目的自筹资金。</p> <p>3、公司于 2025 年 6 月 13 日召开第三届董事会第十四次会议、第三届监事会第八次会议，审议通过了《关于使用募集资金置换预先投入募投项目及已支付发行费用的自筹资金的议案》，同意公司使用募集资金人民币 945,221,873.65 元置换已预先投入募投项目及已支付发行费用的自筹资金。</p>
用闲置募集资金暂时补充流动资金情况	不适用
项目实施出现募集资金结余的金额及原因	<p>适用</p> <p>2023 年 12 月 27 日，鉴于公司首次公开发行股票募集资金投资项目“精纺毛料生产线智能升级项目”“服装智能制造升级项目”“研发中心升级建设项目”已达到预定可使用状态，为提升募集资金使用效率，公司决定对上述募投项目结项并将节余募集资金 158.68 万元（含扣除手续费后的利息收入、投资收益，实际金额以资金转出当日银行结算金额为准）永久补充流动资金，用于公司日常生产经营活动，具体内容详见公司于 2023 年 12 月 27 日在巨潮资讯网（www.cninfo.com.cn）披露的《山东南山智尚科技股份有限公司关于首次公开发行股票募投项目结项并将节余募集资金永久补充流动资金的公告》（公告编号：2023-084）。</p>
尚未使用的募集资金用途及去向	<p>首次公开发行股票募集资金：截至 2025 年 12 月 31 日，募集资金全部使用完毕并销户。年产 3000 吨超高分子量聚乙烯新材料建设项目：截至 2025 年 12 月 31 日，公司未使用的募集资金金额为 6,357.45 万元，存放于公司募集资金专户进行存放和管理，将继续支付募集资金投资项目的尾款、质保金等。年产 8 万吨高性能差别化锦纶长丝项目：截至 2025 年 12 月 31 日，公司募集资金全部使用完毕并销户。</p>
募集资金使用及披露中存在的问题或其他情况	<p>2024 年 7 月 26 日，公司向不特定对象发行可转换公司债券募集资金投资“年产 3000 吨超高分子量聚乙烯新材料建设项目”已达到预定可使用状态，公司决定对上述募投项目结项。该募投项目的剩余募集资金将全部用于支付项目建设尾款及质保金等款项，公司将按合同约定及时支付，不会存在募集资金的节余，募集资金专户余额不足以支付待支付项目建设尾款及质保金部分将由公司以自有资金支付。具体内容详见公司于 2024 年 7 月 26 日在巨潮资讯网（www.cninfo.com.cn）披露的《山东南山智尚科技股份有限公司关于向不特定对象发行可转换公司债券募投项目结项的公告》（公告编号：2024-064）。</p>

### 3、募集资金变更项目情况

适用 不适用

### 4、中介机构关于募集资金存储与使用情况的核查意见

适用 不适用

经核查，保荐机构认为：公司 2025 年度募集资金的存放与使用符合《上市公司募集资金监管规则》《深圳证券交易所创业板股票上市规则》《深圳证券交易所上市公司自律监管指引第 2 号--创业板上市公司规范运作》等相关规定及公司募集资金管理制度，对募集资金进行了专户存储和使用，截至 2025 年 12 月 31 日，公司募集资金使用不存在违反国家反洗钱相关法律法规的情形，公司不存在变相改变募集资金用途和损害股东利益的情形，不存在违规使用募集资金的情形。保荐机构对南山智尚 2025 年度募集资金存放与使用情况无异议。

公司报告期不存在募集资金变更项目情况。

## 十七、其他重大事项的说明

适用 不适用

公司报告期不存在需要说明的其他重大事项。

## 十八、公司子公司重大事项

适用 不适用

# 股份变动及股东情况

The Part 06



## 第六节 股份变动及股东情况

### 一、股份变动情况

#### 1、股份变动情况

单位：股

	本次变动前		本次变动增减(+, -)					本次变动后	
	数量	比例	发行新股	送股	公积金转股	其他	小计	数量	比例
一、有限售条件股份									
1、国家持股									
2、国有法人持股									
3、其他内资持股									
其中：境内法人持股									
境内自然人持股									
4、外资持股									
其中：境外法人持股									
境外自然人持股									
二、无限售条件股份	365,901,464	100.00%	71,428,571			68,804,392	140,232,963	506,134,427	100.00%
1、人民币普通股	365,901,464	100.00%	71,428,571			68,804,392	140,232,963	506,134,427	100.00%
2、境内上市的外资股									
3、境外上市的外资股									
4、其他									

他							
三、股份总数	365,901,464	100.00%	71,428,571	68,804,392	140,232,963	506,134,427	100.00%

#### 股份变动的的原因

适用 不适用

1、报告期，“智尚转债”共有 6,433,552 张完成转股，合计转成 68,804,392 股“南山智尚”股票，引起总股本增加 68,804,392 股。

2、公司向特定对象发行人民币普通股股票 71,428,571 股（每股面值 1.00 元），发行价格为 14.00 元/股，实际募集资金总额为人民币 999,999,994.00 元。新增股票于 2025 年 6 月 9 日在深交所上市，股份限售期为新增股份上市之日起 6 个月。因此本报告期有限售条件股份增加 71,428,571 股。

#### 股份变动的批准情况

适用 不适用

1、经中国证券监督管理委员会《关于同意山东南山智尚科技股份有限公司向不特定对象发行可转换公司债券注册的批复》（证监许可〔2023〕266 号）同意注册，公司向不特定对象发行可转换公司债券 699.58 万张。经深圳证券交易所同意，公司向不特定对象发行的可转债于 2023 年 4 月 28 日起在深交所挂牌交易，转股期自 2023 年 10 月 16 日起。

2、公司向特定对象发行股票项目于 2024 年 11 月 16 日通过深圳证券交易所审核，并收到中国证券监督管理委员会于 2025 年 1 月 24 日印发的《关于同意山东南山智尚科技股份有限公司向特定对象发行股票注册的批复》（证监许可〔2025〕169 号）。

#### 股份变动的过户情况

适用 不适用

1、公司可转换公司债券“智尚转债”所转股份随着转股直接记入股东证券账户。

2、2025 年 5 月 28 日，中国证券登记结算有限责任公司深圳分公司向公司出具了《股份登记申请受理确认书》，受理公司本次发行新股登记申请材料，相关股份登记到账后正式列入上市公司的股东名册。

股份变动对最近一年和最近一期基本每股收益和稀释每股收益、归属于公司普通股股东的每股净资产等财务指标的影响

适用 不适用

报告期内，由于可转换债券转股、定增发行导致股本总额增加，从而导致公司的每股收益、归属于公司普通股股东的每股净资产等财务指标进一步摊薄，具体情况详见“第八节财务报告”相关部分内容。

公司认为必要或证券监管机构要求披露的其他内容

适用 不适用

## 2、限售股份变动情况

适用 不适用

单位：股

股东名称	期初限售股数	本期增加限售股数	本期解除限售股数	期末限售股数	限售原因	解除限售日期
财通基金管理有限公司	0	14,571,428	14,571,428	0	向特定对象发行 A 股股票 14,571,428 股	2025 年 12 月 10 日
诺德基金管理有限公司	0	9,728,571	9,728,571	0	向特定对象发行 A 股股票 9,728,571 股	2025 年 12 月 10 日
郭伟松	0	7,100,004	7,100,004	0	向特定对象发行 A 股股票 7,100,004 股	2025 年 12 月 10 日
华泰资产管理有限公司	0	5,142,857	5,142,857	0	向特定对象发行 A 股股票 5,142,857 股	2025 年 12 月 10 日
华夏基金管理有限公司	0	3,700,000	3,700,000	0	向特定对象发行 A 股股票 3,700,000 股	2025 年 12 月 10 日
中汇人寿保险股份有限公司	0	3,571,428	3,571,428	0	向特定对象发行 A 股股票 3,571,428 股	2025 年 12 月 10 日
易米基金管理有限公司	0	2,821,428	2,821,428	0	向特定对象发行 A 股股票 2,821,428 股	2025 年 12 月 10 日
董易	0	2,714,285	2,714,285	0	向特定对象发行 A 股股票 2,714,285 股	2025 年 12 月 10 日
李天虹	0	2,500,000	2,500,000	0	向特定对象发行 A 股股票 2,500,000 股	2025 年 12 月 10 日
湖南轻盐创业投资管理有限公司	0	2,500,000	2,500,000	0	向特定对象发行 A 股股票 2,500,000 股	2025 年 12 月 10 日
华安证券资产管理有限公司	0	2,421,428	2,421,428	0	向特定对象发行 A 股股票 2,421,428 股	2025 年 12 月 10 日
广发证券股份有限公司	0	2,300,000	2,300,000	0	向特定对象发行 A 股股票 2,300,000 股	2025 年 12 月 10 日
江西中文传媒蓝海国际投资有限公司	0	2,142,857	2,142,857	0	向特定对象发行 A 股股票 2,142,857 股	2025 年 12 月 10 日
青岛鹿秀投资管理有限公司-鹿秀长颈鹿 6 号私募证券投资基金	0	2,142,857	2,142,857	0	向特定对象发行 A 股股票 2,142,857 股	2025 年 12 月 10 日
东方阿尔法基金管理有限公司	0	2,071,428	2,071,428	0	向特定对象发行 A 股股票 2,071,428 股	2025 年 12 月 10 日
田万彪	0	2,000,000	2,000,000	0	向特定对象发行 A 股股票	2025 年 12 月 10 日

陈学虞	0	2,000,000	2,000,000	0	2,000,000 股 向特定对象发 行 A 股股票 2,000,000 股	2025 年 12 月 10 日
汕头市和盛昌投资有限公司	0	2,000,000	2,000,000	0	2,000,000 股 向特定对象发 行 A 股股票 2,000,000 股	2025 年 12 月 10 日
<b>合计</b>	<b>0</b>	<b>71,428,571</b>	<b>71,428,571</b>	<b>0</b>	<b>--</b>	<b>--</b>

## 二、证券发行与上市情况

### 1、报告期内证券发行（不含优先股）情况

适用 不适用

股票及其 衍生证券 名称	发行日期	发行价格 (或利 率)	发行数量	上市日期	获准上市 交易数量	交易 终止 日期	披露索引	披露日期
<b>股票类</b>								
向特定对 象发行 A 股股票	2025 年 05 月 07 日	14.00 元/ 股	71,428,57 1	2025 年 06 月 09 日	71,428,57 1		详见公司于 2025 年 6 月 3 日在巨潮资讯 网 ( <a href="http://www.cninfo.com.cn">http://www.cninfo.com.cn</a> ) 上披露的 《山东南山智 尚科技股份有 限公司向特定 对象发行 A 股 股票新增股份 变动报告及上 市公告书》。	2025 年 06 月 03 日
<b>可转换公司债券、分离交易的可转换公司债券、公司债类</b>								
<b>其他衍生证券类</b>								

报告期内证券发行（不含优先股）情况的说明

公司向特定对象发行股票项目于 2024 年 11 月 16 日通过深圳证券交易所审核，并收到中国证券监督管理委员会于 2025 年 1 月 24 日印发的《关于同意山东南山智尚科技股份有限公司向特定对象发行股票注册的批复》（证监许可〔2025〕169 号）。公司向特定对象发行人民币普通股股票 71,428,571 股（每股面值 1.00 元），发行价格为 14.00 元/股，实际募集资金总额为人民币 999,999,994.00 元。新增股票于 2025 年 6 月 9 日在深交所上市。

### 2、公司股份总数及股东结构的变动、公司资产和负债结构的变动情况说明

适用 不适用

报告期内，公司股份总数及股东结构均发生了变化，具体变化情况详见本报告“第六节股份变动及股东情况”之“一、股份变动情况”；公司资产和负债结构的变动情况详见“第八节财务报告”相关部分。

### 3、现存的内部职工股情况

适用 不适用

## 三、股东和实际控制人情况

### 1、公司股东数量及持股情况

单位：股

报告期末普通股股东总数	32,762	年度报告披露日前上一月末普通股股东总数	27,606	报告期末表决权恢复的优先股股东总数（如有）（参见注9）	0	年度报告披露日前上一月末表决权恢复的优先股股东总数（如有）（参见注9）	0	持有特别表决权股份的股东总数（如有）	0
持股5%以上的股东或前10名股东持股情况（不含通过转融通出借股份）									
股东名称	股东性质	持股比例	报告期末持股数量	报告期内增减变动情况	持有有限售条件的股份数量	持有无限售条件的股份数量	质押、标记或冻结情况		
							股份状态	数量	
南山集团有限公司	境内非国有法人	48.01%	243,000,000	0	0	243,000,000	不适用	0	
烟台盛坤投资合伙企业（有限合伙）	境内非国有法人	1.50%	7,593,800	-2,531,200	0	7,593,800	不适用	0	
烟台南晟投资合伙企业（有限合伙）	境内非国有法人	1.50%	7,593,782	-2,531,218	0	7,593,782	不适用	0	
北京林亿资本管理有限公司-林亿小红花股票型私募证券投资基金	其他	0.60%	3,025,000	3,025,000	0	3,025,000	不适用	0	
蒋国语	境内自然人	0.59%	3,000,000	3,000,000	0	3,000,000	不适用	0	
湖南轻盐创业投资管理有限公司	国有法人	0.49%	2,500,000	2,500,000	0	2,500,000	不适用	0	
中国建设银行股份有限公司-广发成长领航一年持有期混合型证券投资基金	其他	0.46%	2,329,600	2,329,600	0	2,329,600	不适用	0	
交银施罗德基金-中国人寿保险股份有限公司-分红险-交银施罗德基金国寿股	其他	0.43%	2,171,300	2,171,300	0	2,171,300	不适用	0	

份均衡股票型组合单一资产管理计划（可供出售）									
江西中文传媒蓝海国际投资有限公司	境内非国有法人	0.42%	2,142,857	2,142,857	0	2,142,857	不适用	0	
中国工商银行股份有限公司 - 广发创新升级灵活配置混合型证券投资基金	其他	0.41%	2,053,829	2,053,829	0	2,053,829	不适用	0	
战略投资者或一般法人因配售新股成为前 10 名股东的情况（如有）（参见注 4）	不适用								
上述股东关联关系或一致行动的说明	公司未知上述股东之间是否存在关联关系或为一致行动人。								
上述股东涉及委托/受托表决权、放弃表决权情况的说明	无								
前 10 名股东中不存在回购专户的特别说明（如有）（参见注 10）	公司前十名股东名册中，第四名为公司回购专户，专户账户名称“山东南山智尚科技股份有限公司回购专用证券账户，持股数量 5,369,100 股”。								

前 10 名无限售条件股东持股情况（不含通过转融通出借股份、高管锁定股）

股东名称	报告期末持有无限售条件股份数量	股份种类	
		股份种类	数量
南山集团有限公司	243,000,000	人民币普通股	243,000,000
烟台盛坤投资合伙企业（有限合伙）	7,593,800	人民币普通股	7,593,800
烟台南晟投资合伙企业（有限合伙）	7,593,782	人民币普通股	7,593,782
北京林亿资本管理有限公司 - 林亿小红花股票型私募证券投资基金	3,025,000	人民币普通股	3,025,000
蒋国语	3,000,000	人民币普通股	3,000,000
湖南轻盐创业投资管理有限公司	2,500,000	人民币普通股	2,500,000
中国建设银行股份有限公司 - 广发成长领航一年持有期混合型证券投资基金	2,329,600	人民币普通股	2,329,600
交银施罗德基金 - 中国人寿保险股份有限公司 - 分红险 - 交银施罗德基金国寿股份均衡股票型组合单一资产管理计划（可供出售）	2,171,300	人民币普通股	2,171,300
江西中文传媒蓝海国际投资有限公司	2,142,857	人民币普通股	2,142,857
中国工商银行股份有限公司 - 广发创新升级灵活配置混合型证券投资基金	2,053,829	人民币普通股	2,053,829

前 10 名无限售流通股股东之间，以及前 10 名无限售流通股股东和前 10 名股东之间关联关系或一致行动的说明	公司未知上述股东之间是否存在关联关系或为一致行动人。		
--	----------------------------	--	--

参与融资融券业务 1、北京林亿资本管理有限公司 - 林亿小红花股票型私募证券投资基金通过投资者信用证券账户持  
 股东情况说明 (如 有 3,025,000 股, 通过普通证券账户持有 0 股;  
 有) (参见注 5) 2、蒋国语通过投资者信用证券账户持有 3,000,000 股, 通过普通证券账户持有 0 股。

持股 5%以上股东、前 10 名股东及前 10 名无限售流通股股东参与转融通业务出借股份情况

适用 不适用

前 10 名股东及前 10 名无限售流通股股东因转融通出借/归还原因导致较上期发生变化

适用 不适用

公司是否具有表决权差异安排

适用 不适用

公司前 10 名普通股股东、前 10 名无限售条件普通股股东在报告期内是否进行约定购回交易

是 否

公司前 10 名普通股股东、前 10 名无限售条件普通股股东在报告期内未进行约定购回交易。

## 2、公司控股股东情况

控股股东性质：社团集体控股

控股股东类型：法人

控股股东名称	法定代 表人/ 单位负 责人	成立日期	组织机构代码	主要经营业务
南山集团有 限公司	宋建波	1992 年 07 月 16 日	9137068116944191 XU	一般项目：金属材料销售；针纺织品及原料销售；服装服饰批发；服装服饰零售；建筑材料销售；家具销售；金银制品销售；机械设备销售；机械设备研发；仪器仪表销售；普通货物仓储服务（不含危险化学品等需许可审批的项目）；农产品的生产、销售、加工、运输、贮藏及其他相关服务；住房租赁；土地使用权租赁；机械设备租赁；游乐园服务；健身休闲活动；会议及展览服务；组织文化艺术交流活动；化工产品销售（不含许可类化工产品）；石油制品销售（不含危险化学品）；润滑油销售；企业管理；贸易经纪；装卸搬运；国内货物运输代理（除依法须经批准的项目外，凭营业执照依法自主开展经营活动）许可项目：货物进出口；房地产开发经营；各类工程建设活动；住宿服务；餐饮服务；游艺娱乐活动；发电、输电、供电业务；热力生产和供应（依法须经批准的项目，经相关部门批准后方可开展经营活动，具体经营项目以审批结果为准）

控股股东报  
告期内控股  
和参股的其  
他境内外上  
市公司的股  
权情况

除公司外，南山集团有限公司控制的境内其他上市公司有两家，分别为：山东南山铝业股份有限公司、恒通物流股份有限公司。

控股股东报告期内变更

适用 不适用

公司报告期控股股东未发生变更。

### 3、公司实际控制人及其一致行动人

实际控制人性质：境内其他机构

实际控制人类型：法人

实际控制人名称	法定代表人/单位负责人	成立日期	组织机构代码	主要经营业务
龙口市东江街道南山村村民委员会	宋作文	1984年03月01日	543706815031785218	无
实际控制人报告期内控制的其他境内外上市公司的股权情况	除公司外，龙口市东江街道南山村村民委员会控制的境内其他上市公司有两家，分别为：山东南山铝业股份有限公司、恒通物流股份有限公司。			

实际控制人报告期内变更

适用 不适用

公司报告期实际控制人未发生变更。

公司与实际控制人之间的产权及控制关系的方框图



实际控制人通过信托或其他资产管理方式控制公司

适用 不适用

**4、公司控股股东或第一大股东及其一致行动人累计质押股份数量占其所持公司股份数量比例达到80%**

适用 不适用

**5、其他持股在10%以上的法人股东**

适用 不适用

**6、控股股东、实际控制人、重组方及其他承诺主体股份限制减持情况**

适用 不适用

**四、股份回购在报告期的具体实施情况**

股份回购的实施进展情况

适用 不适用

采用集中竞价交易方式减持回购股份的实施进展情况

适用 不适用

**五、优先股相关情况**

适用 不适用

报告期公司不存在优先股。

# 债券相关情况

The Part 07



## 第七节 债券相关情况

适用 不适用

### 一、企业债券

适用 不适用

报告期公司不存在企业债券。

### 二、公司债券

适用 不适用

报告期公司不存在公司债券。

### 三、非金融企业债务融资工具

适用 不适用

报告期公司不存在非金融企业债务融资工具。

### 四、可转换公司债券

适用 不适用

#### 1、可转债发行情况

经中国证券监督管理委员会《关于同意山东南山智尚科技股份有限公司向不特定对象发行可转换公司债券注册的批复》（证监许可〔2023〕266号）同意注册，公司向不特定对象发行可转换公司债券699.58万张，发行价格为每张人民币100.00元，募集资金总额为人民币699,580,000.00元，期限6年。经深圳证券交易所（以下简称“深交所”）同意，公司本次可转债于2023年4月28日起在深交所挂牌交易，债券简称“智尚转债”，债券代码“123191”。

#### 2、报告期转债担保人及前十名持有人情况

#### 3、报告期转债变动情况

适用 不适用

单位：元

可转换公司债券名称	本次变动前	本次变动增减			本次变动后
		转股	赎回	回售	
智尚转债	644,395,200.00	643,355,200.00	1,040,000.00	0.00	0.00

#### 4、累计转股情况

适用 不适用

可转换公司债券名称	转股起止日期	发行总量(张)	发行总金额(元)	累计转股金额(元)	累计转股数(股)	转股数量占转股开始日前公司已发行股份总额的比例	尚未转股金额(元)	未转股金额占发行总金额的比例
智尚转债	2023年10月16日-2025年3月26日	6,995,800	69,958,000.00	698,540,000.00	74,705,856	20.75%	1,040,000.00	0.15%

## 5、转股价格历次调整、修正情况

可转换公司债券名称	转股价格调整日	调整后转股价格(元)	披露时间	转股价格调整说明	截至本报告期末最新转股价格(元)
智尚转债	2023年06月21日	12.17	2023年06月14日	<p>因公司实施2022年度利润分配，“智尚转债”的转股价格由12.33元/股调整为12.17元/股，调整后的转股价格于2023年6月21日生效，具体内容详见公司于2023年6月14日在巨潮资讯网(www.cninfo.com.cn)披露的《关于可转换公司债券转股价格调整的公告》(公告编号:2023-046)。</p> <p>鉴于公司股票存在连续三十个交易日中至少有十五个交易日的收盘价低于“智尚转债”当期转股价格85%的情形，经公司董事会及股东大会审议通过，“智尚转债”的转股价格由12.17元/股向下修正为9.52元/股，修正后的转股价格自2024年5月29日起生效，具体内容详见公司于2024年5月28日在巨潮资讯网(www.cninfo.com.cn)披露的《山东南山智尚科技股份有限公司关于向下修正“智尚转债”转股价格的公告》(公告编号:2024-055)。</p>	9.35
	2024年05月29日	9.52	2024年05月28日	<p>因公司实施2023年度利润分配，“智尚转债”的转股价格由9.52元/股调整为9.35元/股，调整后的转股价格于2024年6月7日生效，具体内容详见公司于2024年5月31日在巨潮资讯网(www.cninfo.com.cn)披露的《关于可转换公司债券转股价格调整的公告》(公告编号:2024-058)。</p>	
	2024年06月07日	9.35	2024年05月31日		

## 6、报告期末公司的负债情况、资信变化情况以及在未来年度还债的现金安排

报告期末公司资产负债率、利息保障倍数、贷款偿还率、利息偿付率等相关指标以及同期对比变动情况，详见“第七节债券相关情况”部分之“八、截至报告期末公司近两年的主要会计数据和财务指标”。

截至报告期末，“智尚转债”已全部赎回，相关评级终止。

## 五、报告期内合并报表范围亏损超过上年末净资产 10%

适用 不适用

## 六、报告期末除债券外的有息债务逾期情况

适用 不适用

## 七、报告期内是否有违反规章制度的情况

是 否

## 八、截至报告期末公司近两年的主要会计数据和财务指标

单位：万元

项目	本报告期末	上年末	本报告期末比上年末增减
流动比率	1.37	1.24	10.48%
资产负债率	28.45%	52.39%	-23.94%
速动比率	0.70	0.68	2.94%
	本报告期	上年同期	本报告期比上年同期增减
扣除非经常性损益后净利润	12,105.11	18,226.88	-33.59%
EBITDA 全部债务比	63.32%	21.04%	42.28%
利息保障倍数	9.02	6.20	45.48%
现金利息保障倍数	3.39	14.69	-76.92%
EBITDA 利息保障倍数	15.50	8.83	75.54%
贷款偿还率	100.00%	100.00%	0.00%
利息偿付率	100.00%	100.00%	0.00%

 财务报告  
The Part 08



## 第八节 财务报告

### 一、审计报告

审计意见类型	标准的无保留意见
审计报告签署日期	2026年04月15日
审计机构名称	和信会计师事务所(特殊普通合伙)
审计报告文号	和信审字(2026)第000313号
注册会计师姓名	韩伟、李胜

审计报告正文

### 山东南山智尚科技股份有限公司全体股东：

#### 一、审计意见

我们审计了山东南山智尚科技股份有限公司（以下简称南山智尚公司）财务报表，包括2025年12月31日的合并及公司资产负债表，2025年度的合并及公司利润表、合并及公司现金流量表、合并及公司股东权益变动表以及相关财务报表附注。

我们认为，后附的财务报表在所有重大方面按照企业会计准则的规定编制，公允反映了南山智尚公司2025年12月31日合并及公司的财务状况以及2025年度合并及公司的经营成果和合并及公司的现金流量。

#### 二、形成审计意见的基础

我们按照中国注册会计师审计准则的规定执行了审计工作。审计报告的“注册会计师对财务报表审计的责任”部分进一步阐述了我们在这些准则下的责任。按照中国注册会计师职业道德守则，我们独立于南山智尚公司，并履行了职业道德方面的其他责任。我们相信，我们获取的审计证据是充分、适当的，为发表审计意见提供了基础。

#### 三、关键审计事项

关键审计事项是我们根据职业判断，认为对本期财务报表审计最为重要的事项。这些事项的应对以对财务报表整体进行审计并形成审计意见为背景，我们不对这些事项单独发表意见。我们确定下列事项是需要在审计报告中沟通的关键审计事项：

##### （一）收入确认

##### 1. 事项描述

南山智尚公司主要生产和销售面料、服装、纺织纤维产品。如财务报表附注七、61所述，南山智尚公司2025年度营业收入为179,292.22万元。

由于收入是公司的关键业绩指标之一，从而存在南山智尚公司管理层（以下简称管理层）为了达到特定目标或期望而操纵收入确认的固有风险，因此我们将收入确认识别为关键审计事项。

## 2. 审计应对

我们实施的审计程序主要包括：

- (1) 了解和评价管理层与收入确认相关的内部控制的设计和运行有效性；
- (2) 选取样本检查销售合同，识别与商品控制权转移相关的合同条款与条件，评价公司的收入确认时点是否符合企业会计准则的要求；
- (3) 获取报告期内销售清单，对报告期内记录的收入交易选取样本，对销售合同、发票、出库单、签收单、报关单等支持性文件进行核对，评价相关收入确认是否符合公司的会计政策；
- (4) 根据客户交易的金额等事项，挑选样本执行函证程序；
- (5) 对资产负债表日前后记录的收入交易，选取样本，核对出库单、签收单及其他支持性文件，评价收入是否被记录于恰当的会计期间。

## (二) 存货期末价值认定

### 1. 事项描述

如财务报表附注七、10所述，截至2025年12月31日，南山智尚公司合并财务报表存货账面价值90,527.00万元，占合并报表资产总额比例为17.05%，由于期末存货账面价值较大，因此我们将存货期末价值认定识别为关键审计事项。

## 2. 审计应对

我们实施的审计程序主要包括：

- (1) 了解和评价管理层与存货相关的内部控制的设计和运行有效性；
- (2) 对公司存货实施监盘，检查存货的数量、状况等；
- (3) 对大额材料采购，追查至相关的购货合同及购货发票，复核采购成本的正确性，并抽查相关采购申请单、入库单等资料；
- (4) 检查期末在产品、库存商品与订单对应情况及期后出库情况；
- (5) 结合应付账款、营业成本等科目，对存货增减变动进行合理性分析；
- (6) 获取公司存货跌价准备计算表，执行存货减值测试，分析存货跌价准备计提是否充分。

#### **四、其他信息**

管理层对其他信息负责。其他信息包括南山智尚公司 2025 年度报告中涵盖的信息，但不包括财务报表和我们的审计报告。

我们对财务报表发表的审计意见不涵盖其他信息，我们也不对其他信息发表任何形式的鉴证结论。

结合我们对财务报表的审计，我们的责任是阅读其他信息，在此过程中，考虑其他信息是否与财务报表或我们在审计过程中了解到的情况存在重大不一致或者似乎存在重大错报。

基于我们已执行的工作，如果我们确定其他信息存在重大错报，我们应当报告该事实。在这方面，我们无任何事项需要报告。

#### **五、管理层和治理层对财务报表的责任**

管理层负责按照企业会计准则的规定编制财务报表，使其实现公允反映，并设计、执行和维护必要的内部控制，以使财务报表不存在由于舞弊或错误导致的重大错报。

在编制财务报表时，管理层负责评估南山智尚公司的持续经营能力，披露与持续经营相关的事项，并运用持续经营假设，除非管理层计划清算南山智尚公司、终止运营或别无其他现实的选择。

南山智尚公司治理层（以下简称治理层）负责监督南山智尚公司的财务报告过程。

#### **六、注册会计师对财务报表审计的责任**

我们的目标是对财务报表整体是否不存在由于舞弊或错误导致的重大错报获取合理保证，并出具包含审计意见的审计报告。合理保证是高水平的保证，但并不能保证按照审计准则执行的审计在某一重大错报存在时总能发现。错报可能由于舞弊或错误导致，如果合理预期错报单独或汇总起来可能影响财务报表使用者依据财务报表作出的经济决策，则通常认为错报是重大的。

在按照审计准则执行审计工作的过程中，我们运用职业判断，并保持职业怀疑。同时，我们也执行以下工作：

（一）识别和评估由于舞弊或错误导致的财务报表重大错报风险，设计和实施审计程序以应对这些风险，并获取充分、适当的审计证据，作为发表审计意见的基础。由于舞弊可能涉及串通、伪造、故意遗漏、虚假陈述或凌驾于内部控制之上，未能发现由于舞弊导致的重大错报的风险高于未能发现由于错误导致的重大错报的风险。

（二）了解与审计相关的内部控制，以设计恰当的审计程序。

（三）评价管理层选用会计政策的恰当性和作出会计估计及相关披露的合理性。

(四) 对管理层使用持续经营假设的恰当性得出结论。同时，根据获取的审计证据，就可能导致对南山智尚公司持续经营能力产生重大疑虑的事项或情况是否存在重大不确定性得出结论。如果我们得出结论认为存在重大不确定性，审计准则要求我们在审计报告中提请报表使用者注意财务报表中的相关披露；如果披露不充分，我们应当发表非无保留意见。我们的结论基于截至审计报告日可获得的信息。然而，未来的事项或情况可能导致南山智尚公司不能持续经营。

(五) 评价财务报表的总体列报、结构和内容，并评价财务报表是否公允反映相关交易和事项。

(六) 就南山智尚公司中实体或业务活动的财务信息获取充分、适当的审计证据，以对财务报表发表审计意见。我们负责指导、监督和执行集团审计，并对审计意见承担全部责任。

我们与治理层就计划的审计范围、时间安排和重大审计发现等事项进行沟通，包括沟通我们在审计中识别出的值得关注的内部控制缺陷。

我们还就已遵守与独立性相关的职业道德要求向治理层提供声明，并与治理层沟通可能被合理认为影响我们独立性的所有关系和其他事项，以及相关的防范措施（如适用）。

从与治理层沟通过的事项中，我们确定哪些事项对本期财务报表审计最为重要，因而构成关键审计事项。我们在审计报告中描述这些事项，除非法律法规禁止公开披露这些事项，或在极少数情形下，如果合理预期在审计报告中沟通某事项造成的负面后果超过在公众利益方面产生的益处，我们确定不应在审计报告中沟通该事项。

## 二、财务报表

财务附注中报表的单位为：元

### 1、合并资产负债表

编制单位：山东南山智尚科技股份有限公司

2026年04月15日

单位：元

项目	期末余额	期初余额
<b>流动资产：</b>		
货币资金	546,009,106.74	599,686,843.52
结算备付金		
拆出资金		
交易性金融资产		
衍生金融资产		
应收票据	94,255,740.36	44,993,684.73
应收账款	301,240,283.24	207,441,463.25
应收款项融资	56,501,177.32	31,753,294.06

预付款项	23,742,923.66	7,315,839.99
应收保费		
应收分保账款		
应收分保合同准备金		
其他应收款	26,111,214.30	27,474,527.01
其中：应收利息		
应收股利		
买入返售金融资产		
存货	905,269,957.23	678,349,579.24
其中：数据资源		
合同资产	4,399,115.37	6,247,114.90
持有待售资产		
一年内到期的非流动资产		
其他流动资产	47,031,950.27	72,279,270.78
<b>流动资产合计</b>	<b>2,004,561,468.49</b>	<b>1,675,541,617.48</b>
<b>非流动资产：</b>		
发放贷款和垫款		
债权投资		
其他债权投资		
长期应收款		
长期股权投资		
其他权益工具投资		
其他非流动金融资产		
投资性房地产		
固定资产	2,721,606,862.05	1,292,662,506.15
在建工程	111,080,891.41	1,299,768,809.75
生产性生物资产		
油气资产		
使用权资产	31,700,914.57	37,672,210.46
无形资产	348,584,980.86	262,617,268.36
其中：数据资源		
开发支出		
其中：数据资源		
商誉		
长期待摊费用	9,364,523.95	10,817,645.47
递延所得税资产	25,720,603.15	24,574,290.53
其他非流动资产	57,962,296.36	18,810,429.61
<b>非流动资产合计</b>	<b>3,306,021,072.35</b>	<b>2,946,923,160.33</b>
<b>资产总计</b>	<b>5,310,582,540.84</b>	<b>4,622,464,777.81</b>

<b>流动负债:</b>		
短期借款	404,988,631.94	500,554,027.77
向中央银行借款		
拆入资金		
交易性金融负债		
衍生金融负债		
应付票据	163,620,241.61	106,135,006.76
应付账款	417,648,261.17	435,712,126.71
预收款项		
合同负债	78,811,364.63	51,086,850.47
卖出回购金融资产款		
吸收存款及同业存放		
代理买卖证券款		
代理承销证券款		
应付职工薪酬	186,743,959.15	190,704,798.22
应交税费	13,148,949.05	13,631,932.96
其他应付款	101,093,648.66	2,761,131.65
其中：应付利息		
应付股利		
应付手续费及佣金		
应付分保账款		
持有待售负债		
一年内到期的非流动负债	6,537,717.90	9,094,608.87
其他流动负债	91,139,821.27	39,303,945.76
<b>流动负债合计</b>	<b>1,463,732,595.38</b>	<b>1,348,984,429.17</b>
<b>非流动负债:</b>		
保险合同准备金		
长期借款		460,000,000.00
应付债券		559,878,520.10
其中：优先股		
永续债		
租赁负债	21,012,084.20	27,617,792.75
长期应付款		
长期应付职工薪酬		
预计负债		
递延收益	19,818,261.67	17,547,882.31
递延所得税负债	6,536,302.65	7,605,965.71
其他非流动负债		
<b>非流动负债合计</b>	<b>47,366,648.52</b>	<b>1,072,650,160.87</b>

<b>负债合计</b>	<b>1,511,099,243.90</b>	<b>2,421,634,590.04</b>
<b>所有者权益：</b>		
股本	506,134,427.00	365,901,464.00
其他权益工具		119,817,738.29
其中：优先股		
永续债		
资本公积	2,430,562,032.21	896,980,363.18
减：库存股	59,996,161.62	59,996,161.62
其他综合收益	-1,235,963.19	-2,243,534.19
专项储备		
盈余公积	102,484,606.44	89,267,345.19
一般风险准备		
未分配利润	816,060,505.20	785,625,354.55
归属于母公司所有者权益合计	3,794,009,446.04	2,195,352,569.40
少数股东权益	5,473,850.90	5,477,618.37
<b>所有者权益合计</b>	<b>3,799,483,296.94</b>	<b>2,200,830,187.77</b>
<b>负债和所有者权益总计</b>	<b>5,310,582,540.84</b>	<b>4,622,464,777.81</b>

法定代表人：赵亮 主管会计工作负责人：赵亮 会计机构负责人：徐晓青

## 2、母公司资产负债表

单位：元

项目	期末余额	期初余额
<b>流动资产：</b>		
货币资金	376,209,681.23	450,913,117.39
交易性金融资产		
衍生金融资产		
应收票据	88,765,268.75	36,012,760.35
应收账款	252,433,473.34	169,729,415.88
应收款项融资	53,387,603.37	28,602,205.24
预付款项	22,093,155.97	8,824,251.31
其他应收款	36,878,291.78	39,384,148.56
其中：应收利息		
应收股利		
存货	807,864,050.96	611,475,088.94
其中：数据资源		
合同资产	4,399,115.37	6,247,114.90
持有待售资产		
一年内到期的非流动资产		
其他流动资产	43,043,564.93	65,546,587.94

流动资产合计	1,685,074,205.70	1,416,734,690.51
<b>非流动资产：</b>		
债权投资		
其他债权投资		
长期应收款		
长期股权投资	640,800,254.98	617,800,254.98
其他权益工具投资		
其他非流动金融资产		
投资性房地产	79,621,440.20	85,972,920.38
固定资产	2,614,257,509.11	1,177,643,742.81
在建工程	94,978,910.03	1,299,768,809.75
生产性生物资产		
油气资产		
使用权资产	29,072,719.61	32,808,354.18
无形资产	346,444,021.55	257,827,079.77
其中：数据资源		
开发支出		
其中：数据资源		
商誉		
长期待摊费用	9,133,665.18	10,388,907.66
递延所得税资产	45,159,037.47	44,073,562.07
其他非流动资产	57,398,956.71	18,810,429.61
非流动资产合计	3,916,866,514.84	3,545,094,061.21
<b>资产总计</b>	<b>5,601,940,720.54</b>	<b>4,961,828,751.72</b>
<b>流动负债：</b>		
短期借款	355,265,298.61	401,559,861.12
交易性金融负债		
衍生金融负债		
应付票据	211,726,535.71	202,095,943.01
应付账款	369,252,815.58	633,734,489.02
预收款项		
合同负债	55,553,298.46	28,036,986.11
应付职工薪酬	105,416,979.38	100,339,125.61
应交税费	9,573,496.56	12,252,557.10
其他应付款	729,023,923.92	450,623,140.14
其中：应付利息		
应付股利		
持有待售负债		
一年内到期的非流动负债	4,435,065.70	6,895,563.49

其他流动负债	88,046,989.95	31,821,702.09
<b>流动负债合计</b>	<b>1,928,294,403.87</b>	<b>1,867,359,367.69</b>
<b>非流动负债:</b>		
长期借款		460,000,000.00
应付债券		559,878,520.10
其中: 优先股		
永续债		
租赁负债	20,168,231.52	24,583,432.98
长期应付款		
长期应付职工薪酬		
预计负债		
递延收益	19,180,839.28	16,842,204.16
递延所得税负债	5,885,981.61	6,492,342.25
其他非流动负债		
<b>非流动负债合计</b>	<b>45,235,052.41</b>	<b>1,067,796,499.49</b>
<b>负债合计</b>	<b>1,973,529,456.28</b>	<b>2,935,155,867.18</b>
<b>所有者权益:</b>		
股本	506,134,427.00	365,901,464.00
其他权益工具	0.00	119,817,738.29
其中: 优先股		
永续债		
资本公积	2,427,794,143.62	894,212,474.59
减: 库存股	59,996,161.62	59,996,161.62
其他综合收益		
专项储备		
盈余公积	102,484,606.44	89,267,345.19
未分配利润	651,994,248.82	617,470,024.09
<b>所有者权益合计</b>	<b>3,628,411,264.26</b>	<b>2,026,672,884.54</b>
<b>负债和所有者权益总计</b>	<b>5,601,940,720.54</b>	<b>4,961,828,751.72</b>

### 3、合并利润表

单位: 元

项目	2025 年度	2024 年度
一、营业总收入	1,792,922,240.79	1,615,844,690.04
其中: 营业收入	1,792,922,240.79	1,615,844,690.04
利息收入		
已赚保费		
手续费及佣金收入		
二、营业总成本	1,603,880,623.97	1,379,080,950.37

其中：营业成本	1,291,797,066.19	1,073,218,146.64
利息支出		
手续费及佣金支出		
退保金		
赔付支出净额		
提取保险责任合同准备金净额		
保单红利支出		
分保费用		
税金及附加	15,666,490.80	13,931,887.56
销售费用	123,764,541.12	120,321,146.10
管理费用	88,028,591.39	84,002,159.48
研发费用	69,323,188.42	57,445,516.25
财务费用	15,300,746.05	30,162,094.34
其中：利息费用	17,671,053.29	38,960,160.18
利息收入	4,780,509.73	5,584,844.46
加：其他收益	11,958,384.45	19,981,889.59
投资收益（损失以“-”号填列）	1,039,158.90	1,534,783.54
其中：对联营企业和合营企业的 投资收益		
以摊余成本计量的金融资 产终止确认收益		
汇兑收益（损失以“-”号填列）		
净敞口套期收益（损失以“-”号填 列）		
公允价值变动收益（损失以“-”号 填列）		
信用减值损失（损失以“-”号填列）	-4,189,024.25	-584,557.05
资产减值损失（损失以“-”号填列）	-58,137,848.27	-55,008,291.23
资产处置收益（损失以“-”号填列）	1,314,485.22	131,338.55
三、营业利润（亏损以“-”号填列）	141,026,772.87	202,818,903.07
加：营业外收入	3,373,454.73	2,938,057.38
减：营业外支出	2,690,179.57	3,062,311.40
四、利润总额（亏损总额以“-”号填列）	141,710,048.03	202,694,649.05
减：所得税费用	13,777,247.70	12,099,851.60
五、净利润（净亏损以“-”号填列）	127,932,800.33	190,594,797.45
（一）按经营持续性分类		
1.持续经营净利润（净亏损以“-”号 填列）	127,932,800.33	190,594,797.45
2.终止经营净利润（净亏损以“-”号 填列）		
（二）按所有权归属分类		
1.归属于母公司股东的净利润	128,083,538.38	190,843,571.38

2.少数股东损益	-150,738.05	-248,773.93
<b>六、其他综合收益的税后净额</b>	<b>995,827.52</b>	<b>-4,340,989.14</b>
归属母公司所有者的其他综合收益的税后净额	1,007,571.00	-4,340,989.14
(一) 不能重分类进损益的其他综合收益		
1.重新计量设定受益计划变动额		
2.权益法下不能转损益的其他综合收益		
3.其他权益工具投资公允价值变动		
4.企业自身信用风险公允价值变动		
5.其他		
(二) 将重分类进损益的其他综合收益	1,007,571.00	-4,340,989.14
1.权益法下可转损益的其他综合收益		
2.其他债权投资公允价值变动		
3.金融资产重分类计入其他综合收益的金额		
4.其他债权投资信用减值准备		
5.现金流量套期储备		
6.外币财务报表折算差额	1,007,571.00	-4,340,989.14
7.其他		
归属于少数股东的其他综合收益的税后净额	-11,743.48	
<b>七、综合收益总额</b>	<b>128,928,627.85</b>	<b>186,253,808.31</b>
归属于母公司所有者的综合收益总额	129,091,109.38	186,502,582.24
归属于少数股东的综合收益总额	-162,481.53	-248,773.93
<b>八、每股收益：</b>		
(一) 基本每股收益	0.28	0.54
(二) 稀释每股收益	0.28	0.50

本期发生同一控制下企业合并的，被合并方在合并前实现的净利润为：0.00 元，上期被合并方实现的净利润为：0.00 元。  
 法定代表人：赵亮 主管会计工作负责人：赵亮 会计机构负责人：徐晓青

#### 4、母公司利润表

单位：元

项目	2025 年度	2024 年度
<b>一、营业收入</b>	<b>1,648,103,218.06</b>	<b>1,418,085,360.68</b>
减：营业成本	1,238,858,842.64	985,179,003.24
税金及附加	12,679,157.54	9,993,559.97
销售费用	75,224,750.37	65,945,488.08
管理费用	54,974,250.72	47,207,362.07
研发费用	69,323,188.42	57,445,516.25
财务费用	12,640,313.94	33,087,506.47

其中：利息费用	16,148,388.63	37,010,518.16
利息收入	3,619,310.56	4,190,545.47
加：其他收益	11,064,629.49	19,044,999.34
投资收益（损失以“-”号填列）	1,039,158.90	1,534,783.54
其中：对联营企业和合营企业的投资收益		
以摊余成本计量的金融资产终止确认收益（损失以“-”号填列）		
净敞口套期收益（损失以“-”号填列）		
公允价值变动收益（损失以“-”号填列）	0.00	0.00
信用减值损失（损失以“-”号填列）	-3,319,949.51	36,851.13
资产减值损失（损失以“-”号填列）	-49,885,124.85	-48,135,231.69
资产处置收益（损失以“-”号填列）	1,314,661.31	109,620.19
<b>二、营业利润（亏损以“-”号填列）</b>	<b>144,616,089.77</b>	<b>191,817,947.11</b>
加：营业外收入	2,495,611.77	2,822,184.95
减：营业外支出	1,881,659.61	3,007,279.19
<b>三、利润总额（亏损总额以“-”号填列）</b>	<b>145,230,041.93</b>	<b>191,632,852.87</b>
减：所得税费用	13,057,429.47	12,069,587.49
<b>四、净利润（净亏损以“-”号填列）</b>	<b>132,172,612.46</b>	<b>179,563,265.38</b>
（一）持续经营净利润（净亏损以“-”号填列）	132,172,612.46	179,563,265.38
（二）终止经营净利润（净亏损以“-”号填列）		
<b>五、其他综合收益的税后净额</b>		
（一）不能重分类进损益的其他综合收益		
1.重新计量设定受益计划变动额		
2.权益法下不能转损益的其他综合收益		
3.其他权益工具投资公允价值变动		
4.企业自身信用风险公允价值变动		
5.其他		
（二）将重分类进损益的其他综合收益		
1.权益法下可转损益的其他综合收益		
2.其他债权投资公允价值变动		
3.金融资产重分类计入其他综合收益的金额		
4.其他债权投资信用减值准备		
5.现金流量套期储备		
6.外币财务报表折算差额		
7.其他		
<b>六、综合收益总额</b>	<b>132,172,612.46</b>	<b>179,563,265.38</b>

## 七、每股收益：

(一) 基本每股收益

(二) 稀释每股收益

## 5、合并现金流量表

单位：元

项目	2025 年度	2024 年度
<strong>一、经营活动产生的现金流量：</strong>		
销售商品、提供劳务收到的现金	1,531,386,973.84	1,343,572,166.28
客户存款和同业存放款项净增加额		
向中央银行借款净增加额		
向其他金融机构拆入资金净增加额		
收到原保险合同保费取得的现金		
收到再保业务现金净额		
保户储金及投资款净增加额		
收取利息、手续费及佣金的现金		
拆入资金净增加额		
回购业务资金净增加额		
代理买卖证券收到的现金净额		
收到的税费返还	81,702,472.12	68,710,723.06
收到其他与经营活动有关的现金	15,431,931.72	42,401,271.13
经营活动现金流入小计	1,628,521,377.68	1,454,684,160.47
购买商品、接受劳务支付的现金	975,803,197.74	650,700,522.98
客户贷款及垫款净增加额		
存放中央银行和同业款项净增加额		
支付原保险合同赔付款项的现金		
拆出资金净增加额		
支付利息、手续费及佣金的现金		
支付保单红利的现金		
支付给职工以及为职工支付的现金	452,797,170.83	404,323,994.15
支付的各项税费	54,073,272.88	56,993,416.46
支付其他与经营活动有关的现金	123,731,286.90	99,785,395.97
经营活动现金流出小计	1,606,404,928.35	1,211,803,329.56
经营活动产生的现金流量净额	22,116,449.33	242,880,830.91
<strong>二、投资活动产生的现金流量：</strong>		
收回投资收到的现金	660,000,000.00	840,000,000.00
取得投资收益收到的现金	1,039,158.90	1,534,783.54
处置固定资产、无形资产和其他长期资产收回的现金净额	5,553.81	8,313,627.49

处置子公司及其他营业单位收到的现金净额		
收到其他与投资活动有关的现金		
投资活动现金流入小计	661,044,712.71	849,848,411.03
购建固定资产、无形资产和其他长期资产支付的现金	405,067,148.19	910,043,752.48
投资支付的现金	660,000,000.00	770,000,000.00
质押贷款净增加额		
取得子公司及其他营业单位支付的现金净额		
支付其他与投资活动有关的现金		
投资活动现金流出小计	1,065,067,148.19	1,680,043,752.48
投资活动产生的现金流量净额	-404,022,435.48	-830,195,341.45
<b>三、筹资活动产生的现金流量：</b>		
吸收投资收到的现金	993,396,220.45	
其中：子公司吸收少数股东投资收到的现金		
取得借款收到的现金	594,400,000.00	1,059,348,888.87
收到其他与筹资活动有关的现金	19,677,660.47	24,881,389.31
筹资活动现金流入小计	1,607,473,880.92	1,084,230,278.18
偿还债务支付的现金	1,152,000,000.00	371,000,000.00
分配股利、利润或偿付利息支付的现金	96,025,194.76	73,403,617.18
其中：子公司支付给少数股东的股利、利润		
支付其他与筹资活动有关的现金	35,074,863.50	32,398,006.21
筹资活动现金流出小计	1,283,100,058.26	476,801,623.39
筹资活动产生的现金流量净额	324,373,822.66	607,428,654.79
<b>四、汇率变动对现金及现金等价物的影响</b>	-1,066,722.98	149,561.09
<b>五、现金及现金等价物净增加额</b>	-58,598,886.47	20,263,705.34
加：期初现金及现金等价物余额	519,051,387.32	498,787,681.98
<b>六、期末现金及现金等价物余额</b>	460,452,500.85	519,051,387.32

## 6、母公司现金流量表

单位：元

项目	2025 年度	2024 年度
<b>一、经营活动产生的现金流量：</b>		
销售商品、提供劳务收到的现金	1,485,118,966.12	1,332,907,687.41
收到的税费返还		
收到其他与经营活动有关的现金	193,446,264.67	100,411,069.29
经营活动现金流入小计	1,678,565,230.79	1,433,318,756.70
购买商品、接受劳务支付的现金	1,303,966,677.92	788,927,873.95
支付给职工以及为职工支付的现金	291,940,740.78	246,638,013.03

支付的各项税费	31,140,847.19	20,329,986.39
支付其他与经营活动有关的现金	85,609,748.88	92,243,642.06
经营活动现金流出小计	1,712,658,014.77	1,148,139,515.43
经营活动产生的现金流量净额	-34,092,783.98	285,179,241.27
<b>二、投资活动产生的现金流量：</b>		
收回投资收到的现金	660,000,000.00	840,000,000.00
取得投资收益收到的现金	1,039,158.90	1,534,783.54
处置固定资产、无形资产和其他长期资产收回的现金净额		8,286,381.34
处置子公司及其他营业单位收到的现金净额		
收到其他与投资活动有关的现金		
投资活动现金流入小计	661,039,158.90	849,821,164.88
购建固定资产、无形资产和其他长期资产支付的现金	389,301,594.89	904,329,779.64
投资支付的现金	683,000,000.00	771,000,000.00
取得子公司及其他营业单位支付的现金净额		
支付其他与投资活动有关的现金		
投资活动现金流出小计	1,072,301,594.89	1,675,329,779.64
投资活动产生的现金流量净额	-411,262,435.99	-825,508,614.76
<b>三、筹资活动产生的现金流量：</b>		
吸收投资收到的现金	993,396,220.45	
取得借款收到的现金	545,000,000.00	862,000,000.00
收到其他与筹资活动有关的现金	15,672,753.62	19,644,059.86
筹资活动现金流入小计	1,554,068,974.07	881,644,059.86
偿还债务支付的现金	1,052,000,000.00	271,000,000.00
分配股利、利润或偿付利息支付的现金	95,419,640.95	73,403,617.18
支付其他与筹资活动有关的现金	29,578,844.53	24,678,273.95
筹资活动现金流出小计	1,176,998,485.48	369,081,891.13
筹资活动产生的现金流量净额	377,070,488.59	512,562,168.73
<b>四、汇率变动对现金及现金等价物的影响</b>	-22,842.34	22,061.37
<b>五、现金及现金等价物净增加额</b>	-68,307,573.72	-27,745,143.39
加：期初现金及现金等价物余额	373,212,327.94	400,957,471.33
<b>六、期末现金及现金等价物余额</b>	304,904,754.22	373,212,327.94

## 7、合并所有者权益变动表

本期金额

单位：元

项目	2025 年度	
	归属于母公司所有者权益	少数 所有

	股本	其他权益工具			资本公积	减：库存股	其他综合收益	专项储备	盈余公积	一般风险准备	未分配利润	其他	小计	股东权益	者权益合计
		优先股	永续债	其他											
<b>一、上年期末余额</b>	365,901,464.00			119,817,738.29	896,980,363.18	59,996,161.2	-2,243,534.19	89,267,345.19			785,625,354.55		2,195,352,569.40	5,477,618.37	2,200,830,187.77
加：会计政策变更															
期差错更正															
他															
<b>二、本年期初余额</b>	365,901,464.00			119,817,738.29	896,980,363.18	59,996,161.2	-2,243,534.19	89,267,345.19			785,625,354.55		2,195,352,569.40	5,477,618.37	2,200,830,187.77
<b>三、本期增减变动金额（减少以“-”号填列）</b>	140,232,963.00			-119,817,738.29	1,533,581,669.03	1,007,571.00	13,217,261.25	30,417,261.25			30,435,150.65		1,598,656,876.64	-3,767.47	1,598,653,109.17
（一）综合收益总额						1,007,571.00					128,083,538.		129,091,109.38	-162,481.53	128,928,627.85
（二）所有者投入和减少资本	140,232,963.00			-119,817,738.29	1,533,581,669.03								1,553,996,893.74	158,714.06	1,554,155,607.80
1. 所有者投入的普通股	71,428,571.00				917,279,198.04								988,707,769.04	158,714.06	988,866,483.10
2. 其他权益工具持有者投入资本	68,804,392.00				616,302,470.99								685,106,862.99		685,106,862.99
3. 股份支付计入所有者权益的金额															
4. 其															

他	119, 817, 738. 29			119, 817, 738. 29	119, 817, 738. 29
(三) 利润分 配		13,2 17,2 61.2 5	- 97,6 48,3 87.7 3	- 84,4 31,1 26.4 8	- 84,4 31,1 26.4 8
1. 提 取盈余 公积		13,2 17,2 61.2 5	- 13,2 17,2 61.2 5		
2. 提 取一般 风险准 备					
3. 对 所有者 (或股 东) 的 分配			- 84,4 31,1 26.4 8	- 84,4 31,1 26.4 8	- 84,4 31,1 26.4 8
4. 其 他					
(四) 所有者 权益内 部结转					
1. 资 本公积 转增资 本(或 股本)					
2. 盈 余公积 转增资 本(或 股本)					
3. 盈 余公积 弥补亏 损					
4. 设 定受益 计划变 动额结 转留存 收益					
5. 其 他综合 收益结 转留存 收益					

6. 其他														
(五) 专项储备														
1. 本期提取														
2. 本期使用														
(六) 其他														
<b>四、本期末余额</b>	506,134,427.00			2,430,562.03	59,996,161.62	-1,235,965.96		102,484,606.44		816,060,505.20		3,794,009,446.04	5,473,850,906.94	3,799,483,296.94

上期金额

单位：元

2024 年度															
归属于母公司所有者权益															
项目	股本	其他权益工具			资本公积	减：库存股	其他综合收益	专项储备	盈余公积	一般风险准备	未分配利润	其他	小计	少数股东权益	所有者权益合计
		优先股	永续债	其他											
<b>一、上年期末余额</b>	360,000,992.00			130,076,498.74	844,746,431.68	59,996,161.62	2,097,454.95	0.00	71,311,018.65		673,734,822.91		2,021,971,057.31	5,726,392.30	2,027,697,449.61
加：会计政策变更															
期差错更正															
他															
<b>二、本年期初余额</b>	360,000,992.00			130,076,498.74	844,746,431.68	59,996,161.62	2,097,454.95	0.00	71,311,018.65		673,734,822.91		2,021,971,057.31	5,726,392.30	2,027,697,449.61
<b>三、本期增减变动金额</b> (减少以“-”号填列)	5,900,472.00			-10,258,760.45	52,233,931.50	-4,340,914.00	4,340,914.00	0.00	17,956,326.54		111,890,531.64		173,381,512.09	-248,773.93	173,132,738.16
(一) 综合收益总额											190,843,571.00		186,502,582.00	-248,773.93	186,253,808.07

			9.14	38	24	93	31
(二)		-					
所有者投入和减少资本	5,900,472.00	10,258,760.45	52,233,931.50		47,875,643.05		47,875,643.05
1. 所有者投入的普通股					0.00		0.00
2. 其他权益工具持有者投入资本	5,900,472.00		52,233,931.50		58,134,403.50		58,134,403.50
3. 股份支付计入所有者权益的金额					0.00		0.00
4. 其他		10,258,760.45			10,258,760.45		10,258,760.45
(三)				17,956,326.54	-78,953,039.74		-60,996,713.20
利润分配				17,956,326.54	-78,953,039.74		-60,996,713.20
1. 提取盈余公积				17,956,326.54	17,956,326.54	0.00	0.00
2. 提取一般风险准备						0.00	0.00
3. 对所有者(或股东)的分配					-60,996,713.20	-60,996,713.20	-60,996,713.20
4. 其他							
(四)							
所有者权益内部结转							
1. 资本公积转增资							

本 (或股本)										
2. 盈余公积转增资本 (或股本)										
3. 盈余公积弥补亏损										
4. 设定受益计划变动额结转留存收益										
5. 其他综合收益结转留存收益										
6. 其他										
(五) 专项储备										
1. 本期提取										
2. 本期使用										
(六) 其他										
<b>四、本期末余额</b>	365,901,464.00	119,817,738.29	896,980,363.18	59,996,616.2	-2,243,534.19	89,267,345.9	785,625,354.55	2,195,352,569.40	5,477,618.37	2,200,830,187.77

## 8、母公司所有者权益变动表

本期金额

单位：元

项目	2025 年度											
	股本	其他权益工具			资本公积	减：库存股	其他综合收益	专项储备	盈余公积	未分配利润	其他	所有者权益合计
		优先股	永续债	其他								
<b>一、上年期末余额</b>	365,901,464.00			119,817,738.29	894,212,474.59	59,996,616.2		89,267,345.9	7,345,354.55	617,470,024.09		2,026,672,884.54
加：会计政												

策变更								
前期差错更正								
其他								
<b>二、本年期初余额</b>	365,901,464.00	119,817,738.29	894,212,474.59	59,996,161.62	89,267,345.19	617,470,024.09	2,026,672,884.54	
<b>三、本期增减变动金额</b> (减少以“-”号填列)	140,232,963.00	119,817,738.29	1,533,581,669.03		13,217,261.25	34,524,224.73	1,601,738,379.72	
(一) 综合收益总额						132,172,612.46	132,172,612.46	
(二) 所有者投入和减少资本	140,232,963.00	119,817,738.29	1,533,581,669.03				1,553,996,893.74	
1. 所有者投入的普通股	71,428,571.00		917,279,198.04				988,707,769.04	
2. 其他权益工具持有者投入资本	68,804,392.00		616,302,470.99				685,106,862.99	
3. 股份支付计入所有者权益的金额								
4. 其他		119,817,738.29					119,817,738.29	
(三) 利润分配					13,217,261.25	97,648,387.73	84,431,126.48	
1. 提取盈余公积					13,217,261.25	13,217,261.25	0.00	
2. 对所有者(或股东)的分配						84,431,126.48	84,431,126.48	
3. 其他								
(四) 所有者权益内部结转								
1. 资本公积转增资本(或股本)								
2. 盈余公积转增资本(或股本)								
3. 盈余公积弥补亏损								

4. 设定受益计划变动额结转留存收益											
5. 其他综合收益结转留存收益											
6. 其他											
(五) 专项储备											
1. 本期提取											
2. 本期使用											
(六) 其他											
<b>四、本期期末余额</b>	506,134,427.00	2,427,794.43	59,996,161.62			102,484,606.44	651,994,248.82			3,628,411,264.26	

上期金额

单位：元

项目	2024 年度											
	股本	其他权益工具			资本公积	减：库存股	其他综合收益	专项储备	盈余公积	未分配利润	其他	所有者权益合计
		优先股	永续债	其他								
<b>一、上年期末余额</b>	360,000,992.00	0.00	0.00	130,076,498.74	841,978,543.09	59,996,161.62	0.00	0.00	71,311,018.65	516,859,798.45		1,860,230,689.31
加：会计政策变更												
前期差错更正												
其他												
<b>二、本年期初余额</b>	360,000,992.00	0.00	0.00	130,076,498.74	841,978,543.09	59,996,161.62	0.00	0.00	71,311,018.65	516,859,798.45		1,860,230,689.31
<b>三、本期增减变动金额</b> (减少以“-”号填列)	5,900,472.00	0.00	0.00	10,258,760.45	52,233,931.50	0.00	0.00	0.00	17,956,326.54	100,610,225.64		166,442,195.23
(一) 综合收益总额										179,563,265.38		179,563,265.38
(二) 所有者投入和减少资本	5,900,472.00	0.00	0.00	10,258,760.45	52,233,931.50	0.00	0.00	0.00	0.00	0.00		47,875,643.05
1. 所有者投入的普通股	0.00				0.00							0.00
2. 其他权益工具持有者投入资本	5,900,472.00				52,233,931.50							58,134,403.50
3. 股份支付												0.00

计入所有者 权益的金额												
4. 其他				- 10,25 8,760. 45		0.00						- 10,25 8,760. 45
(三) 利润 分配	0.00	0. 00	0. 00	0.00	0.00	0.00	0.00	0.00	0.00	17,95 6,326. 54	- 78,95 3,039. 74	- 60,99 6,713. 20
1. 提取盈余 公积										17,95 6,326. 54	- 17,95 6,326. 54	0.00
2. 对所有 者(或股 东)的 分配											- 60,99 6,713. 20	- 60,99 6,713. 20
3. 其他												0.00
(四) 所有 者权益内 部结转	0.00	0. 00	0. 00	0.00	0.00	0.00	0.00	0.00	0.00	0.00	0.00	0.00
1. 资本公 积转增 资本 (或股 本)												0.00
2. 盈余公 积转增 资本 (或股 本)												0.00
3. 盈余公 积弥补 亏损												0.00
4. 设定受 益计划 变动额 结转留 存收益												
5. 其他综 合收益 结转留 存收益												
6. 其他				0.00		0.00	0.00	0.00				0.00
(五) 专项 储备												0.00
1. 本期提 取												0.00
2. 本期使 用												0.00
(六) 其他												0.00
<b>四、本期 期末余 额</b>	365,90 1,464. 00	0. 00	0. 00	119,8 17,73 8.29	894,2 12,47 4.59	59,99 6,161. 62	0.00	0.00	89,26 7,345. 19	617,4 70,02 4.09	2,026, 672,8 84.54	

### 三、公司基本情况

山东南山智尚科技股份有限公司（以下简称本公司或公司）成立于 2007 年 4 月 29 日，公司统一社会信用代码为 9137068166139756X1，公司法定代表人为赵亮。公司注册地和总部地址为

山东省烟台市龙口市东江镇南山工业园。注册资本人民币 506,134,427.00 元。公司母公司为南山集团有限公司。

公司主要从事精纺呢绒面料及正装职业装、纺织纤维的研发、设计、生产与销售。

公司所处行业：纺织服装行业。

财务报表批准报出日：本财务报表业经本公司董事会于 2026 年 4 月 15 日决议批准报出。

## 四、财务报表的编制基础

### 1、编制基础

本公司财务报表以持续经营为基础，根据实际发生的交易和事项，按照财政部颁布的《企业会计准则》及相关规定和中国证券监督管理委员会《公开发行证券的公司信息披露编报规则第 15 号——财务报告的一般规定》(2023 年修订)的披露规定，并基于以下所述重要会计政策、会计估计进行编制。

本公司会计核算以权责发生制为基础。除某些金融工具外，本财务报表均以历史成本为计量基础。资产如果发生减值，则按照相关规定计提相应的减值准备。

### 2、持续经营

报告期内及报告期末起至少十二个月，公司生产经营稳定，资产负债结构合理，具备持续经营能力，不存在影响持续经营能力的重大不利风险。

## 五、重要会计政策及会计估计

具体会计政策和会计估计提示：

### 1、遵循企业会计准则的声明

本公司编制的财务报表符合《企业会计准则》的要求，真实、完整地反映了本公司 2025 年 12 月 31 日的财务状况、2025 年度的经营成果和现金流量等相关信息。

### 2、会计期间

本公司会计年度为公历年度，即每年 1 月 1 日起至 12 月 31 日止。

### 3、营业周期

本公司以 12 个月作为一个营业周期，并以其作为资产和负债的流动性划分标准。

#### 4、记账本位币

公司及境内子公司以人民币为记账本位币。公司之境外子公司根据其经营所处的主要经济环境中的货币决定其记账本位币，编制财务报表时折算成人民币。

#### 5、重要性标准确定方法和选择依据

适用 不适用

项目	重要性标准
重要的单项计提坏账准备的应收款项	单项计提金额占各类应收款项坏账准备总额的 5%以上且金额大于 100 万
重要的在建工程	单项在建工程明细金额超过净资产总额 0.5%以上且金额大于 1000 万
账龄超过 1 年的重要应付账款	单项账龄超过 1 年的应付账款占应付账款总额的 5%以上且金额大于 300 万
账龄超过 1 年的重要合同负债	单项账龄超过 1 年的合同负债占合同负债总额的 5%以上且金额大于 100 万
账龄超过 1 年的重要其他应付款	单项账龄超过 1 年的其他应付款占其他应付款总额的 5%以上且金额大于 100 万
少数股东持有的权益重要的子公司	子公司营业收入或资产总额或利润总额占合并报表对应科目的 5%以上

#### 6、同一控制下和非同一控制下企业合并的会计处理方法

企业合并，是指将两个或两个以上单独的企业合并形成一个报告主体的交易或事项。企业合并分为同一控制下企业合并和非同一控制下企业合并。

##### (1) 同一控制下的企业合并

参与合并的企业在合并前后均受同一方或相同的多方最终控制且该控制并非暂时性的，为同一控制下的企业合并。同一控制下的企业合并，在合并日取得对其他参与合并企业控制权的一方为合并方，参与合并的其他企业为被合并方。合并日，是指合并方实际取得对被合并方控制权的日期。

对于同一控制下的企业合并，本公司作为合并方在合并中取得的被合并方的资产、负债，除因会计政策不同而进行的调整以外，按合并日被合并方在最终控制方合并财务报表中的账面价值计量。本公司支付的合并对价的账面价值（或发行股份面值总额）与合并中取得的净资产账面价值的差额调整资本公积，资本公积不足冲减的，调整留存收益。

本公司作为合并方在合并中发生的审计、法律服务、评估咨询等中介费用以及其他相关管理费用，于发生时计入当期损益。与发行权益性工具作为合并对价直接相关的交易费用，冲减资本公积（股本溢价），资本公积（股本溢价）不足冲减的，依次冲减盈余公积和未分配利润。与发行债务性工具作为合并对价直接相关的交易费用，计入债务性工具的初始确认金额。

## (2) 非同一控制下的企业合并

参与合并的各方在合并前后不受同一方或相同的多方最终控制的，为非同一控制下的企业合并。非同一控制下的企业合并，在购买日取得对其他参与合并企业控制权的一方为购买方，参与合并的其他企业为被购买方。购买日，是指购买方实际取得对被购买方控制权的日期。

对于非同一控制下的企业合并，本公司作为购买方的合并成本为本公司在购买日为取得对被购买方的控制权而付出的资产、发生或承担的负债以及发行的权益性证券的公允价值之和。本公司为企业合并发生的审计、法律服务、评估咨询等中介费用以及其他相关管理费用，于发生时计入当期损益。本公司作为合并对价发行的权益性工具或债务性工具的交易费用，计入权益性工具或债务性工具的初始确认金额。所涉及的或有对价按其在购买日的公允价值计入合并成本，购买日后 12 个月内出现对购买日已存在情况的新的或进一步证据而需要调整或有对价的，相应调整合并商誉。

本公司作为购买方在非同一控制下合并中发生的合并成本及在合并中取得的可辨认净资产按购买日的公允价值计量，合并成本大于合并中取得的被购买方于购买日可辨认净资产公允价值份额的差额，确认为商誉；合并成本小于合并中取得的被购买方可辨认净资产公允价值份额的，本公司首先对取得的被购买方各项可辨认资产、负债及或有负债的公允价值以及合并成本的计量进行复核，复核后合并成本仍小于合并中取得的被购买方可辨认净资产公允价值份额的，其差额计入当期损益。

## 7、控制的判断标准和合并财务报表的编制方法

### (1) 控制的判断标准

合并财务报表的合并范围以控制为基础予以确定。控制，是指本公司拥有对被投资单位的权力，通过参与被投资单位的相关活动而享有可变回报，并且有能力运用对被投资单位的权力影响其回报金额。当相关事实和情况的变化导致对控制定义所涉及的相关要素发生变化时，本公司将进行重新评估。

### (2) 合并财务报表范围

本公司将所有控制的子公司（包括本公司所控制的单独主体）纳入合并财务报表范围，包括被本公司控制的企业、被投资单位中可分割的部分以及结构化主体。在判断是否将结构化主体纳入合并范围时，本公司综合所有事实和情况，包括评估结构化主体设立目的和设计、识别可变回报的类型、通过参与其相关活动是否承担了部分或全部的回报可变性等的基础上评估是否控制该结构化主体。

### (3) 统一母子公司的会计政策、统一母子公司的资产负债表日及会计期间

子公司与本公司采用的会计政策或会计期间不一致的，在编制合并财务报表时，按照本公司的会计政策或会计期间对子公司财务报表进行必要的调整。

#### (4) 合并财务报表抵销事项

合并财务报表以本公司和子公司的财务报表为基础，根据其他有关资料，由本公司编制。在编制合并财务报表时，本公司与子公司、子公司相互之间的所有重大往来余额、交易及未实现利润予以抵销。本公司编制合并财务报表，将整个企业集团视为一个会计主体，依据相关企业会计准则的确认、计量和列报要求，按照统一的会计政策，反映本企业集团整体财务状况、经营成果和现金流量。子公司所有者权益中不属于本公司的份额，作为少数股东权益，在合并资产负债表中所有者权益项目下以“少数股东权益”项目单独列示。子公司当期净损益中属于少数股东权益的份额，在合并利润表中净利润项目下以“少数股东损益”项目列示。少数股东分担的子公司的亏损超过了少数股东在该子公司期初股东权益中所享有的份额，仍然冲减少数股东权益。子公司持有本公司的长期股权投资，视为企业集团的库存股，作为所有者权益的减项，在合并资产负债表中所有者权益项目下以“减：库存股”项目列示。

#### (5) 合并取得子公司会计处理

对于本公司同一控制下企业合并取得的子公司，视同该企业合并自最终控制方开始实施控制时已经发生，调整合并资产负债表的期初数，将子公司或业务合并当期期初至报告期末的收入、费用、利润纳入合并利润表，将子公司或业务合并当期期初至报告期末的现金流量纳入合并现金流量表，同时对比较报表的相关项目进行调整。

对于本公司非同一控制下企业合并取得的子公司，不调整合并资产负债表期初数，将该子公司或业务自购买日至报告期末的收入、费用、利润纳入合并利润表；该子公司或业务自购买日至报告期末的现金流量纳入合并现金流量表。

#### (6) 处置子公司股权至丧失控制权的会计处理方法

##### ①一般处理方法

在报告期内，本公司处置子公司或业务，则该子公司或业务期初至处置日的收入、费用、利润纳入本公司合并利润表；该子公司或业务期初至处置日的现金流量纳入本公司合并现金流量表。

因处置部分股权投资或其他原因丧失了对被投资方控制权时，对于处置后的剩余股权投资，本公司按照其在丧失控制权日的公允价值进行重新计量。本公司将处置股权取得的对价与剩余股权公允价值之和，减去按原持股比例计算应享有原有子公司自购买日或合并日开始持续计算的净资产的份额与商誉之和的差额，计入丧失控制权当期的投资收益，同时冲减商誉。与原有子公司股权投资相关的其他综合收益等，本公司在丧失控制权时转为当期投资收益。

##### ②分步处置子公司

本公司通过多次交易分步处置对子公司股权投资直至丧失控制权的，如处置对子公司股权投资的各项交易的条款、条件以及经济影响符合以下一种或多种情况，本公司将多次交易事项作为一揽子交易进行会计处理：

- i. 这些交易是同时或者在考虑了彼此影响的情况下订立的；
- ii. 这些交易整体才能达成一项完整的商业结果；
- iii. 一项交易的发生取决于其他至少一项交易的发生；
- iv. 一项交易单独看是不经济的，但是和其他交易一并考虑时是经济的。

处置对子公司股权投资直至丧失控制权的各项交易属于一揽子交易的，本公司将各项交易作为一项处置子公司并丧失控制权的交易进行会计处理；但是，在丧失控制权之前每一次处置价款与处置投资对应的享有该子公司净资产份额的差额，本公司在合并财务报表中确认为其他综合收益，在丧失控制权时一并转入丧失控制权当期的损益。

处置对子公司股权投资直至丧失控制权的各项交易不属于一揽子交易的，在丧失控制权之前，本公司按不丧失控制权的情况下部分处置对子公司的股权投资的相关政策进行会计处理；在丧失控制权时，按处置子公司一般处理方法进行会计处理。

#### (7) 购买子公司少数股权

本公司因购买少数股权新取得的长期股权投资成本与按照新增持股比例计算应享有子公司自购买日（或合并日）开始持续计算的净资产份额之间的差额，调整合并资产负债表中的资本公积中的股本溢价，资本公积中的股本溢价不足冲减的，调整留存收益。

#### (8) 不丧失控制权的情况下部分处置对子公司的股权投资

本公司在不丧失控制权的情况下因部分处置对子公司的长期股权投资而取得的处置价款与处置长期股权投资相对应享有子公司自购买日或合并日开始持续计算的净资产份额之间的差额，调整合并资产负债表中的资本公积中的股本溢价，资本公积中的股本溢价不足冲减的，调整留存收益。

### 8、合营安排分类及共同经营会计处理方法

合营安排，是指一项由两个或两个以上的参与方共同控制的安排。本公司根据在合营安排中享有的权利和承担的义务，将合营安排分为共同经营和合营企业。

#### (1) 共同经营

当本公司是合营安排的合营方，享有该安排相关资产且承担该安排相关负债时，为共同经营。

本公司确认与共同经营中利益份额相关的下列项目，并按照相关企业会计准则的规定进行会计处理：①确认本公司单独所持有的资产，以及按本公司份额确认共同持有的资产；②确认本公司单独所承担的负债，以及按本公司份额确认共同承担的负债；③确认出售本公司享有的共同经营产出份额所产生的收入；④按本公司份额确认共同经营因出售产出所产生的收入；⑤确认单独所发生的费用，以及按本公司份额确认共同经营发生的费用。

当本公司作为合营方向共同经营投出或出售资产（该资产不构成业务，下同）、或者自共同经营购买资产时，在该等资产出售给第三方之前，本公司仅确认因该交易产生的损益中归属于共同经营其他参与方的部分。该等资产发生符合《企业会计准则第 8 号——资产减值》等规定的资产减值损失的，对于由本公司向共同经营投出或出售资产的情况，本公司全额确认该损失；对于本公司自共同经营购买资产的情况，本公司按承担的份额确认该损失。

## （2）合营企业

合营企业，是指本公司仅对该安排的净资产享有权利的合营安排。本公司对合营企业的投资采用权益法核算，相关会计政策见本附注“五、22、长期股权投资”。

## 9、现金及现金等价物的确定标准

本公司在编制现金流量表时所确定的现金，是指本公司库存现金以及可以随时用于支付的存款。

本公司在编制现金流量表时所确定的现金等价物，是指本公司持有的期限短、流动性强、易于转换为已知金额现金、价值变动风险很小的投资。

## 10、外币业务和外币报表折算

### （1）外币业务折算

本公司对发生的外币交易，采用与交易发生日即期汇率折合本位币入账。

资产负债表日，对于外币货币性项目采用资产负债表日即期汇率折算，由此产生的汇兑差额，除属于与购建符合资本化条件的资产相关的外币专门借款产生的汇兑差额按照借款费用资本化的原则处理之外，均计入当期损益。

以历史成本计量的外币非货币性项目，仍采用交易发生日的即期汇率折算，不改变其记账本位币金额。以公允价值计量的外币非货币性项目，采用公允价值确定日的即期汇率折算，折算后的记账本位币金额与原记账本位币金额的差额，作为公允价值变动(含汇率变动)处理，计入当期损益或确认为其他综合收益。

### （2）外币财务报表折算

本公司的控股子公司、合营企业、联营企业等，若采用与本公司不同的记账本位币，需对其外币财务报表折算后，再进行会计核算及合并财务报表的编报。

资产负债表中的资产和负债项目，采用资产负债表日的即期汇率折算，所有者权益项目除“未分配利润”项目外，其他项目采用发生时的即期汇率折算。利润表中的收入和费用项目，采用交易发生日

的即期汇率折算。折算产生的外币财务报表折算差额，在资产负债表中所有者权益项目其他综合收益下列示。

本公司外币现金流量以及境外子公司的现金流量，采用交易发生日的即期汇率折算。汇率变动对现金的影响额作为调节项目，在现金流量表中单独列报。

本公司在处置境外经营时，将资产负债表中所有者权益项目下列示的、与该境外经营相关的外币财务报表折算差额，自所有者权益项目转入处置当期损益；部分处置境外经营的，按处置的比例计算处置部分的外币财务报表折算差额，转入处置当期损益。

## 11、金融工具

金融工具，是指形成一个企业的金融资产，并形成其他单位的金融负债或权益工具的合同。在本公司成为金融工具合同的一方时确认一项金融资产或金融负债、权益工具。

### (1) 金融资产的分类、确认和计量

在初始确认金融资产时，本公司根据管理金融资产的业务模式和金融资产的合同现金流量特征将金融资产划分为：以摊余成本计量的金融资产；以公允价值计量且其变动计入其他综合收益的金融资产；以公允价值计量且其变动计入当期损益的金融资产。

金融资产在初始确认时以公允价值计量。对于以公允价值计量且其变动计入当期损益的金融资产，相关交易费用直接计入当期损益；对于其他类别的金融资产，相关交易费用计入初始确认金额。因销售产品或提供劳务而产生的、未包含或不考虑重大融资成分的应收账款或应收票据等，本公司按照预期有权收取的对价金额作为初始确认金额。

#### 1) 本公司持有的债务工具：

##### ①以摊余成本计量的金融资产

本公司管理此类金融资产的业务模式为以收取合同现金流量为目标，且此类金融资产的合同现金流量特征与基本借贷安排相一致，即在特定日期产生的现金流量，仅为对本金和以未偿付本金金额为基础的利息的支付。本公司对于此类金融资产按照实际利率法确认利息收入，按照摊余成本进行后续计量，其摊销或减值产生的利得或损失，计入当期损益。本公司的此类金融资产主要包括货币资金、应收票据、应收账款、其他应收款、债权投资和长期应收款等，本公司将自资产负债表日起一年内(含一年)到期的债权投资和长期应收款，列示为一年内到期的非流动资产；取得时期限在一年内(含一年)的债权投资列示为其他流动资产。

##### ②以公允价值计量且其变动计入其他综合收益的金融资产

本公司管理此类金融资产的业务模式为既以收取合同现金流量为目标又以出售为目标，且此类金融资产的合同现金流量特征与基本借贷安排相一致。此类金融资产按照公允价值计量且其变动计入其他综合收益，但减值损失或利得、汇兑损益和按照实际利率法计算的利息收入计入当期损益。本公司的此类金融资产主要包括应收款项融资、其他债权投资等，本公司将自资产负债表日起一年内(含一年)到期的其他债权投资，列示为一年内到期的非流动资产；取得期限在一年内(含一年)的其他债权投资列示为其他流动资产。

### ③以公允价值计量且其变动计入当期损益的金融资产

本公司将上述以摊余成本计量的金融资产和以公允价值计量且其变动计入其他综合收益的金融资产之外的金融资产，分类为以公允价值计量且其变动计入当期损益的金融资产，列示为交易性金融资产。此外，在初始确认时，本公司为了消除或显著减少会计错配，将部分金融资产指定为以公允价值计量且其变动计入当期损益的金融资产。对于此类金融资产，本公司采用公允价值进行后续计量，公允价值变动计入当期损益。自资产负债表日起超过一年到期且预期持有超过一年的此类金融资产，列示为其他非流动金融资产。

### 2) 本公司的权益工具投资：

本公司将对其没有控制、共同控制和重大影响的权益工具投资分类为以公允价值计量且其变动计入当期损益的金融资产，列示为交易性金融资产；自资产负债表日起预期持有超过一年的，列示为其他非流动金融资产。

此外，本公司将部分非交易性权益工具投资指定为以公允价值计量且其变动计入其他综合收益的金融资产，列示为其他权益工具投资，且该指定一经作出不得撤销。本公司将该类金融资产的相关股利收入计入当期损益，公允价值变动计入其他综合收益。当该金融资产终止确认时，本公司将之前计入其他综合收益的累计利得或损失直接转入留存收益，不计入当期损益。

### (2) 金融负债的分类、确认和计量

本公司根据所发行金融工具的合同条款及其所反映的经济实质而非仅以法律形式，结合金融负债和权益工具的定义，在初始确认时将该金融工具或其组成部分分类为金融负债或权益工具。

本公司将金融负债于初始确认时分类为以公允价值计量且其变动计入当期损益的金融负债和其他金融负债。

以公允价值计量且其变动计入当期损益的金融负债，按照公允价值进行后续计量，公允价值变动形成的利得或损失以及与该金融负债相关的利息支出计入当期损益。本公司以公允价值计量且其变动计入当期损益的金融负债主要包括交易性金融负债。

其他金融负债，采用实际利率法按照摊余成本进行后续计量。本公司的其他金融负债主要为以摊余成本计量的金融负债，包括应付票据及应付账款、其他应付款、借款及应付债券等。该类金融负债按其

公允价值扣除交易费用后的金额进行初始计量，并采用实际利率法进行后续计量。期限在一年以下(含一年)的，列示为流动负债；期限在一年以上但自资产负债表日起一年内(含一年)到期的，列示为一年内到期的非流动负债；其余列示为非流动负债。

### (3) 金融负债与权益工具的区分及相关处理方法

本公司按照以下原则区分金融负债与权益工具：（1）如果本公司不能无条件地避免以交付现金或其他金融资产来履行一项合同义务，则该合同义务符合金融负债的定义。有些金融工具虽然没有明确地包含交付现金或其他金融资产义务的条款和条件，但有可能通过其他条款和条件间接地形成合同义务。

（2）如果一项金融工具须用或可用本公司自身权益工具进行结算，需要考虑用于结算该工具的本公司自身权益工具，是作为现金或其他金融资产的替代品，还是为了使该工具持有方享有在本公司扣除所有负债后的资产中的剩余权益。如果是前者，该工具是本公司的金融负债；如果是后者，该工具是本公司的权益工具。在某些情况下，一项金融工具合同规定本公司须用或可用自身权益工具结算该金融工具，其中合同权利或合同义务的金额等于可获取或需交付的自身权益工具的数量乘以其结算时的公允价值，则无论该合同权利或义务的金额是固定的，还是完全或部分地基于除本公司自身权益工具的市场价格以外的变量（例如利率、某种商品的价格或某项金融工具的价格）的变动而变动，该合同分类为金融负债。

本公司在合并报表中对金融工具（或其组成部分）进行分类时，考虑了集团成员和金融工具持有方之间达成的所有条款和条件。如果集团作为一个整体由于该工具而承担了交付现金、其他金融资产或者以其他导致该工具成为金融负债的方式进行结算的义务，则该工具分类为金融负债。

金融工具或其组成部分属于金融负债的，相关利息、股利（或股息）、利得或损失，以及赎回或再融资产生的利得或损失等，本公司计入当期损益。

金融工具或其组成部分属于权益工具的，其发行（含再融资）、回购、出售或注销时，本公司作为权益的变动处理；本公司不确认权益工具的公允价值变动，与权益性交易相关的交易费用从权益中扣减；本公司对权益工具持有方的分配作为利润分配处理，发放的股票股利不影响股东权益总额。

### (4) 金融资产转移的确认依据和计量方法

本公司将满足下列条件之一的金融资产，予以终止确认：①收取该金融资产现金流量的合同权利终止；②该金融资产已转移，且将金融资产所有权上几乎所有的风险和报酬转移给转入方；③该金融资产已转移，虽然本公司既没有转移也没有保留金融资产所有权上几乎所有的风险和报酬，但是放弃了对该金融资产的控制。若本公司既没有转移也没有保留金融资产所有权上几乎所有的风险和报酬，且未放弃对该金融资产的控制的，按照继续涉入所转移金融资产的程度确认有关金融资产，并相应确认有关负债。继续涉入所转移金融资产的程度，是指该金融资产价值变动使企业面临的风险水平。

其他权益工具投资终止确认时，本公司将其账面价值与收到的对价以及原直接计入其他综合收益的公允价值变动累计额之和的差额，计入留存收益；其余金融资产终止确认时，其账面价值与收到的对价以及原直接计入其他综合收益的公允价值变动累计额之和的差额，计入当期损益。

本公司对采用附追索权方式出售的金融资产，或将持有的金融资产背书转让，需确定该金融资产所有权上几乎所有的风险和报酬是否已经转移。已将该金融资产所有权上几乎所有的风险和报酬转移给转入方的，终止确认该金融资产；保留了金融资产所有权上几乎所有的风险和报酬的，不终止确认该金融资产；既没有转移也没有保留金融资产所有权上几乎所有的风险和报酬的，则继续判断企业是否对该资产保留了控制，并根据前面各段所述的原则进行会计处理。

#### (5) 金融负债的终止确认

金融负债（或其一部分）的现时义务已经解除的，本公司终止确认该金融负债（或该部分金融负债）。本公司（借入方）与借出方签订协议，以承担新金融负债的方式替换原金融负债，且新金融负债与原金融负债的合同条款实质上不同的，终止确认原金融负债，同时确认一项新金融负债。对原金融负债（或其一部分）的合同条款作出实质性修改的，本公司终止确认原金融负债，同时按照修改后的条款确认一项新金融负债。

金融负债（或其一部分）终止确认的，本公司将其账面价值与支付的对价（包括转出的非现金资产或承担的负债）之间的差额，计入当期损益。

#### (6) 金融资产和金融负债的抵销

当本公司具有抵销已确认金额的金融资产和金融负债的法定权利，且该种法定权利是当前可执行的，同时本公司计划以净额结算或同时变现该金融资产和清偿该金融负债时，金融资产和金融负债以相互抵销后的净额在资产负债表内列示。除此以外，本公司的金融资产和金融负债在资产负债表内分别列示，不予相互抵销。

#### (7) 金融资产和金融负债的公允价值确定方法

公允价值，是指市场参与者在计量日发生的有序交易中，出售一项资产所能收到或者转移一项负债所需支付的价格。金融工具存在活跃市场的，本公司采用活跃市场中的报价确定其公允价值。活跃市场中的报价是指易于定期从交易所、经纪商、行业协会、定价服务机构等获得的价格，且代表了在公平交易中实际发生的市场交易的价格。金融工具不存在活跃市场的，本公司采用估值技术确定其公允价值。估值技术包括参考熟悉情况并自愿交易的各方最近进行的市场交易中使用的价格、参照实质上相同的其他金融工具当前的公允价值、现金流量折现法和期权定价模型等。在估值时，本公司采用在当前情况下适用并且有足够可利用数据和其他信息支持的估值技术，选择与市场参与者在相关资产或负债的交易中所考虑的资产或负债特征相一致的输入值，并尽可能优先使用相关可观察输入值。在相关可观察输入值无法取得或取得不切实可行的情况下，使用不可观察输入值。

综上，本公司将公允价值计量所使用的输入值划分为三个层次，并首先使用第一层次输入值，其次使用第二层次输入值，最后使用第三层次输入值。第一层次输入值是在计量日能够取得的相同资产或负债在活跃市场上未经调整的报价。第二层次输入值是除第一层次输入值外相关资产或负债直接或间接可观察的输入值。第三层次输入值是相关资产或负债的不可观察输入值。

#### (8) 金融资产减值

本公司对于以摊余成本计量的金融资产、以公允价值计量且其变动计入其他综合收益的债权投资、合同资产、租赁应收款、贷款承诺及财务担保合同等，以预期信用损失为基础确认损失准备。

##### ①预期信用损失的计量

本公司考虑有关过去事项、当前状况以及对未来经济状况的预测等合理且有依据的信息，以发生违约的风险为权重，计算合同应收的现金流量与预期能收到的现金流量之间差额的现值的概率加权金额，确认预期信用损失。

在每个资产负债表日，本公司对于处于不同阶段的金融工具的预期信用损失分别进行计量。金融工具自初始确认后信用风险未显著增加的，处于第一阶段，本公司按照未来 12 个月内的预期信用损失计量损失准备；金融工具自初始确认后信用风险已显著增加但尚未发生信用减值的，处于第二阶段，本公司按照该工具整个存续期的预期信用损失计量损失准备；金融工具自初始确认后已经发生信用减值的，处于第三阶段，本公司按照该工具整个存续期的预期信用损失计量损失准备。

对于在资产负债表日具有较低信用风险的金融工具，本公司假设其信用风险自初始确认后并未显著增加，按照未来 12 个月内的预期信用损失计量损失准备。

本公司对于处于第一阶段和第二阶段、以及较低信用风险的金融工具，按照其未扣除减值准备的账面余额和实际利率计算利息收入。对于处于第三阶段的金融工具，按照其账面余额减已计提减值准备后的摊余成本和实际利率计算利息收入。

本公司对于因销售商品、提供劳务等日常经营活动形成的应收票据、应收账款、合同资产和应收款项融资，无论是否存在重大融资成分，均按照整个存续期的预期信用损失计量损失准备。

##### A 应收款项：

本公司对于存在客观证据表明存在减值，以及其他适用于单项评估的应收票据、应收账款，其他应收款、应收款项融资及长期应收款等单独进行减值测试，确认预期信用损失，计提单项减值准备。对于不存在减值客观证据的应收票据、应收账款、其他应收款及应收款项融资或当单项金融资产无法以合理成本评估预期信用损失的信息时，本公司依据信用风险特征将应收票据、应收账款、其他应收款、应收款项融资及长期应收款等划分为若干组合，在组合基础上计算预期信用损失，确定组合的依据如下：

##### a、应收票据依据信用风险特征确定组合的依据及计量预期信用损失的方法如下：

组合名称	确定组合的依据	计提方法
银行承兑汇票	承兑人为信用风险较高的银行	参考历史信用损失经验，结合当前状况以及对未来经济状况的预测，通过违约风险敞口和整个存续期预期信用损失率，计算预期信用损失
商业承兑汇票	承兑人为信用风险较高的企业	同“应收账款-应收外部客户”

b、应收账款及合同资产依据信用风险特征确定组合的依据及计量预期信用损失的方法如下：

组合名称	确定组合的依据	计提方法
应收合并范围内关联方的款项	本组合为风险较低应收关联方的应收款项	参考历史信用损失经验，结合当前状况以及对未来经济状况的预测，通过违约风险敞口和整个存续期预期信用损失率，计算预期信用损失
应收外部客户	按账龄划分的具有类似信用风险特征的应收账款	参考历史信用损失经验，结合当前状况以及对未来经济状况的预测，编制应收账款及合同资产账龄与整个存续期预期信用损失率对照表，计算预期信用损失

c、其他应收款依据信用风险特征确定组合的依据及计量预期信用损失的方法如下：

项目	确定组合的依据	计量预期信用损失的方法
应收合并范围内关联方的款项	本组合为风险较低应收关联方的应收款项	参考历史信用损失经验，结合当前状况以及对未来经济状况的预测，通过违约风险敞口和未来 12 个月内或整个存续期预期信用损失率，计算预期信用损失
应收其他款项	本组合以其他应收款的账龄作为信用风险特征	参考历史信用损失经验，结合当前状况以及对未来经济状况的预测，编制其他应收账款账龄与整个存续期预期信用损失率对照表，计算预期信用损失

d、应收款项融资依据信用风险特征确定组合的依据及计量预期信用损失的方法如下：

项目	确定组合的依据	计量预期信用损失的方法
银行承兑汇票	信用风险较低的银行	参考历史信用损失经验，结合当前状况以及对未来经济状况的预测，通过违约风险敞口和整个存续期预期信用损失率，计算预期信用损失

e、长期应收款确定组合的依据如下：

对于因销售商品、提供劳务等日常经营活动形成的长期应收款中的 PPP 项目应收款、BT 项目款、土地一级开发款以及其他基建项目款等，本公司参考历史信用损失经验，结合当前状况以及对未来经济状况的预测，通过违约风险敞口和整个存续期预期信用损失率，计算预期信用损失。对于其他长期应收款，本公司参考历史信用损失经验，结合当前状况以及对未来经济状况的预测，通过违约风险敞口和未来 12 个月内或整个存续期信用损失率，计算预期信用损失。

本公司基于账龄确认信用风险特征组合的账龄计算方法如下：

账龄	应收账款/合同资产计提比例 (%)	其他应收款计提比例 (%)
一年以内 (含一年)	5.00	5.00
一年至二年 (含二年)	10.00	10.00
二年至三年 (含三年)	20.00	20.00
三年至五年 (含五年)	50.00	50.00
五年以上	100.00	100.00

## B 债权投资、其他债权投资

对于债权投资和其他债权投资，本公司按照投资的性质，根据交易对手和风险敞口的各种类型，通过违约风险敞口和未来 12 个月内或整个存续期预期信用损失率，计算预期信用损失。

### ②具有较低的信用风险

如果金融工具的违约风险较低，借款人在短期内履行其合同现金流量义务的能力很强，并且即便较长时期内经济形势和经营环境存在不利变化但未必一定降低借款人履行其合同现金流量义务的能力，该金融工具被视为具有较低的信用风险。

### ③信用风险显著增加

本公司通过比较金融工具在资产负债表日所确定的预计存续期内的违约概率与在初始确认时所确定的预计存续期内的违约概率，以确定金融工具预计存续期内发生违约概率的相对变化，以评估金融工具的信用风险自初始确认后是否已显著增加。

在确定信用风险自初始确认后是否显著增加时，本公司考虑无须付出不必要的额外成本或努力即可获得的合理且有依据的信息，包括前瞻性信息。本公司考虑的信息包括：

A. 信用风险变化所导致的内部价格指标是否发生显著变化；

B. 预期将导致债务人履行其偿债义务的能力是否发生显著变化的业务、财务或经济状况的不利变化；

C. 债务人经营成果实际或预期是否发生显著变化；债务人所处的监管、经济或技术环境是否发生显著不利变化；

D. 作为债务抵押的担保物价值或第三方提供的担保或信用增级质量是否发生显著变化。这些变化预期将降低债务人按合同规定期限还款的经济动机或者影响违约概率；

E. 预期将降低债务人按合同约定期限还款的经济动机是否发生显著变化；

F. 借款合同的预期变更，包括预计违反合同的行为是否可能导致的合同义务的免除或修订、给予免息期、利率跳升、要求追加抵押品或担保或者对金融工具的合同框架做出其他变更；

G. 债务人预期表现和还款行为是否发生显著变化；

H. 合同付款是否发生逾期超过（含）30日。

根据金融工具的性质，本公司以单项金融工具或金融工具组合为基础评估信用风险是否显著增加。以金融工具组合为基础进行评估时，本公司可基于共同信用风险特征对金融工具进行分类，例如逾期信息和信用风险评级。

通常情况下，如果逾期超过30日，本公司确定金融工具的信用风险已经显著增加。除非本公司无需付出过多成本或努力即可获得合理且有依据的信息，证明虽然超过合同约定的付款期限30天，但信用风险自初始确认以来并未显著增加。

#### ④已发生信用减值的金融资产

本公司在资产负债表日评估以摊余成本计量的金融资产和以公允价值计量且其变动计入其他综合收益的债权投资是否已发生信用减值。当对金融资产预期未来现金流量具有不利影响的一项或多项事件发生时，该金融资产成为已发生信用减值的金融资产。金融资产已发生信用减值的证据包括下列可观察信息：发行方或债务人发生重大财务困难；债务人违反合同，如偿付利息或本金违约或逾期等；债权人出于与债务人财务困难有关的经济或合同考虑，给予债务人在任何其他情况下都不会做出的让步；债务人很可能破产或进行其他财务重组；发行方或债务人财务困难导致该金融资产的活跃市场消失；以大幅折扣购买或源生一项金融资产，该折扣反映了发生信用损失的事实。

#### ⑤预期信用损失准备的列报

为反映金融工具的信用风险自初始确认后的变化，本公司在每个资产负债表日重新计量预期信用损失，由此形成的损失准备的增加或转回金额，应当作为减值损失或利得计入当期损益。对于以摊余成本计量的金融资产，损失准备抵减该金融资产在资产负债表中列示的账面价值；对于以公允价值计量且其变动计入其他综合收益的债权投资，本公司在其他综合收益中确认其损失准备，不抵减该金融资产的账面价值。

#### ⑥核销

如果本公司不再合理预期金融资产合同现金流量能够全部或部分收回，则直接减记该金融资产的账面余额，这种减记构成相关金融资产的终止确认。这种情况通常发生在本公司确定债务人没有资产或收入来源可产生足够的现金流量以偿还将被减记的金额。已减记的金融资产以后又收回的，作为减值损失的转回计入收回当期的损益。

## 12、应收票据

应收票据的坏账准备的确认标准和计提方法详见五、11、金融工具。

## 13、应收账款

应收账款的坏账准备的确认标准和计提方法详见五、11、金融工具。

## 14、应收款项融资

当应收票据和应收账款同时满足以下条件时，本公司将其划分为以公允价值计量且其变动计入其他综合收益的金融资产，相关具体会计处理方式见金融工具，在报表中列示为应收款项融资：

- (1) 合同现金流量为对本金和以未偿付本金金额为基础的利息的支付；
- (2) 本公司管理应收票据和应收账款的业务模式既以收取合同现金流量为目标又以出售为目标。

应收款项融资的坏账准备的确认标准和计提方法附注五、11、金融工具。

## 15、其他应收款

其他应收款的预期信用损失的确定方法及会计处理方法详见五、11、金融工具。

## 16、合同资产

本公司将拥有的、无条件（即，仅取决于时间流逝）向客户收取对价的权利作为应收款项列示，将已向客户转让商品而有权收取对价的权利，且该权利取决于时间流逝之外的其他因素的作为合同资产列示。向客户销售两项可明确区分的商品，因已交付其中一项商品而有权收取款项，但收取该款项还取决于交付另一项商品的，本公司将该收款权利作为合同资产。

本公司对合同资产的坏账准备的确认标准和计提方法详见五、11、金融工具。

## 17、存货

### (1) 存货分类

公司存货包括生产经营过程中为销售或耗用而持有的原材料、在产品、自制半成品、委托加工物资、库存商品、周转材料等。

### (2) 发出存货的计价方法

存货发出时，采取加权平均法确定其发出的实际成本。

### (3) 存货的盘存制度

本公司的存货盘存制度为永续盘存制。

### (4) 存货跌价准备的确认标准和计提方法

资产负债表日，本公司存货按照成本与可变现净值孰低计量。

可变现净值，是指在日常活动中，存货的估计售价减去至完工时估计将要发生的成本、估计的销售费用以及相关税费后的金额。计提存货跌价准备时，订单存货按照以合同价格为基础确定存货的可变现净值，备货库存基于过去销售经验，包括产品时效性、未来产品更新换代以及市场需求等多重因素，以库龄为基础确定相关存货的可变现净值。

在资产负债表日，如果本公司存货成本高于其可变现净值的，计提存货跌价准备，并计入当期损益。如果以前减记存货价值的影响因素已经消失的，本公司将减记的金额予以恢复，并在原已计提的存货跌价准备金额内转回，转回的金额计入当期损益。

## 18、持有待售资产

### (1) 划分为持有待售的非流动资产或处置组的确认标准和会计处理方法

本公司在主要通过出售（包括具有商业实质的非货币性资产交换）而非持续使用一项非流动资产或处置组收回其账面价值时，将该非流动资产或处置组被划分为持有待售类别。

处置组，是指在一项交易中作为整体通过出售或其他方式一并处置的一组资产，以及在该交易中转让的与这些资产直接相关的负债。处置组所属的资产组或资产组组合按照《企业会计准则第8号——资产减值》分摊了本公司合并中取得的商誉的，该处置组包含分摊至处置组的商誉。

本公司将同时满足下列条件的非流动资产或处置组划分为持有待售类别：根据本公司类似交易中出售此类资产或处置组的惯例，该非流动资产或处置组在当前状况下即可立即出售；出售极可能发生，即本公司已经就一项出售计划作出决议且获得确定的购买承诺，预计出售将在一年内完成。

因出售对子公司的投资等原因导致丧失对子公司控制权的，无论出售后本公司是否保留部分权益性投资，在拟出售的对子公司投资满足持有待售类别划分条件时，本公司在个别财务报表中将子公司投资整体划分为持有待售类别，在合并财务报表中将子公司所有资产和负债划分为持有待售类别。

初始计量或在资产负债表日重新计量持有待售的非流动资产或处置组时，本公司将账面价值高于公允价值减去出售费用后净额的差额确认为资产减值损失。对于持有待售的处置组确认的资产减值损失金额，本公司先抵减处置组中商誉的账面价值，再根据处置组中的各项非流动资产账面价值所占比重，按比例抵减其账面价值。

后续资产负债表日持有待售的非流动资产或处置组公允价值减去出售费用后的净额增加的，本公司将以前减记的金额予以恢复，并在划分为持有待售类别后确认的资产减值损失金额内转回，转回金额计入当期损益。对于已抵减的商誉账面价值和划分为持有待售类别前确认的资产减值损失本公司不予转回。

本公司对持有待售的非流动资产和持有待售的处置组中的资产不计提折旧或进行摊销；持有待售的处置组中负债的利息和其他费用继续予以确认。

某项非流动资产或处置组被划分为持有待售类别，但后来不再满足持有待售类别划分条件的，本公司停止将其划分为持有待售类别，并按照下列两项金额中较低者计量：

①该资产或处置组被划分为持有待售类别之前的账面价值，按照其假定在没有被划分为持有待售类别的情况下本应确认的折旧、摊销或减值进行调整后的金额；

②可收回金额。

## (2) 终止经营的认定标准

终止经营，是指满足下列条件之一的已被本公司处置或被本公司划分为持有待售类别的、能够单独区分的组成部分：

①该组成部分代表本公司一项独立的主要业务或一个单独的主要经营地区。

②该组成部分是拟对本公司一项独立的主要业务或一个单独的主要经营地区进行处置的一项相关联计划的一部分。

③该组成部分是本公司专为转售而取得的子公司。

## (3) 列报

本公司在资产负债表中将持有待售的非流动资产或持有待售的处置组中的资产列报于“持有待售资产”，将持有待售的处置组中的负债列报于“持有待售负债”。

本公司在利润表中分别列示持续经营损益和终止经营损益。不符合终止经营定义的持有待售的非流动资产或处置组，其减值损失和转回金额及处置损益作为持续经营损益列报。终止经营的减值损失和转回金额等经营损益及处置损益作为终止经营损益列报。

本公司对拟结束使用而非出售且满足终止经营定义中有关组成部分的条件的处置组，自其停止使用日起作为终止经营列报。

对于当期列报的终止经营，在当期财务报表中，本公司将原来作为持续经营损益列报的信息重新作为可比会计期间的终止经营损益列报。终止经营不再满足持有待售类别划分条件的，在当期财务报表中，本公司将原来作为终止经营损益列报的信息重新作为可比会计期间的持续经营损益列报。

## 19、债权投资

## 20、其他债权投资

## 21、长期应收款

## 22、长期股权投资

本部分所指的长期股权投资是指本公司对被投资单位具有控制、共同控制或重大影响的长期股权投资。

### (1) 初始投资成本确定

①对于本公司合并取得的长期股权投资，如为同一控制下的企业合并，按照取得被合并方所有者权益账面价值的份额确认为初始成本；如为非同一控制下的企业合并，按购买日确定的合并成本确认为初始成本；

②本公司对于除合并形成的长期股权投资外的其他股权投资，以支付现金取得的长期股权投资，初始投资成本为实际支付的购买价款；以发行权益性证券取得的长期股权投资，初始投资成本为发行权益性证券的公允价值；以债务重组、非货币性资产交换等方式取得的长期股权投资，其初始投资成本按照相关准则的有关内容确定。

### (2) 后续计量及损益确认方法

#### ①成本法核算

本公司能够对被投资单位实施控制的长期股权投资采用成本法核算。采用成本法核算的长期股权投资，除追加或收回投资外，账面价值一般不变。对被投资企业宣告分派的利润或现金股利，本公司计算应分得的部分，确认为投资收益。

#### ②权益法核算

本公司对联营企业和合营企业的长期股权投资采用权益法核算。采用权益法核算时，长期股权投资的初始投资成本大于投资时应享有被投资单位可辨认净资产公允价值份额的，不调整长期股权投资的初始投资成本；初始投资成本小于投资时应享有被投资单位可辨认净资产公允价值份额的，其差额计入当期损益，同时调整长期股权投资的成本。

采用权益法核算时，本公司按照应享有或应分担的被投资单位实现的净损益和其他综合收益的份额，分别确认投资收益和其他综合收益，同时调整长期股权投资的账面价值；按照被投资单位宣告分派的利润或现金股利计算应享有的部分，相应减少长期股权投资的账面价值；对于被投资单位除净损益、其他综合收益和利润分配以外所有者权益的其他变动，调整长期股权投资的账面价值并计入资本公积。本公司在确认应享有被投资单位净损益的份额时，以取得投资时被投资单位各项可辨认资产等的公允价

值为基础，对被投资单位的净利润进行调整后确认。被投资单位采用的会计政策及会计期间与本公司不一致的，按照本公司的会计政策及会计期间对被投资单位的财务报表进行调整，并据以确认投资收益和其他综合收益。

本公司在确认应分担被投资单位发生的净亏损时，以长期股权投资的账面价值和其他实质上构成对被投资单位净投资的长期权益减记至零为限。此外，如本公司对被投资单位负有承担额外损失的义务，则按预计承担的义务确认预计负债，计入当期投资损失。被投资单位以后期间实现净利润的，本公司在收益分享额弥补未确认的亏损分担额后，恢复确认收益分享额。

### (3) 长期股权投资核算方法的转换

①公允价值计量转权益法核算：本公司原持有的对被投资单位的股权投资（不具有控制、共同控制或重大影响的），按照金融工具确认和计量准则进行会计处理的，因追加投资等原因导致持股比例上升，能够对被投资单位施加共同控制或重大影响的，在转按权益法核算时，本公司按照金融工具确认和计量准则确定的原股权投资的公允价值加上为取得新增投资而应支付对价的公允价值，作为改按权益法核算的初始投资成本。本公司原持有的股权投资指定为以公允价值计量且其变动计入其他综合收益的非交易性权益工具投资的，其公允价值与账面价值之间的差额以及原计入其他综合收益的累计公允价值变动直接转入留存收益。

②公允价值计量或权益法核算转成本法核算：本公司原持有的对被投资单位不具有控制、共同控制或重大影响的按照金融工具确认和计量准则进行会计处理的权益性投资，或者原持有对联营企业、合营企业的长期股权投资，因追加投资等原因，能够对被投资单位实施控制的，按有关企业合并形成的长期股权投资进行会计处理。

③权益法核算转公允价值计量：本公司原持有的对被投资单位具有共同控制或重大影响的长期股权投资，因部分处置等原因导致持股比例下降，不能再对被投资单位实施共同控制或重大影响的，改按金融工具确认和计量准则对剩余股权投资进行会计处理，其在丧失共同控制或重大影响之日的公允价值与账面价值之间的差额计入当期损益。

④成本法转权益法或公允价值计量：本公司因处置部分权益性投资等原因丧失了对被投资单位的控制的，在编制个别财务报表时，处置后的剩余股权能够对被投资单位实施共同控制或施加重大影响的，本公司改按权益法核算，并对该剩余股权视同自取得时即采用权益法核算进行调整；处置后的剩余股权不能对被投资单位实施共同控制或施加重大影响的，本公司改按《企业会计准则第 22 号——金融工具确认和计量》的有关规定进行会计处理，其在丧失控制之日的公允价值与账面价值间的差额计入当期损益。在编制合并财务报表时，按照《企业会计准则第 33 号——合并财务报表》的有关规定进行会计处理。

### (4) 确定对被投资单位具有共同控制、重大影响的依据

共同控制，是指按照相关约定对某项安排所共有的控制，并且该安排的相关活动必须经过分享控制权的参与方一致同意后才能决策。如果所有参与方或一组参与方必须一致行动才能决定某项安排的相关活动，则认为所有参与方或一组参与方集体控制该安排。本公司在判断是否存在共同控制时，首先判断是否由所有参与方或参与方组合集体控制该安排，其次再判断该安排相关活动的决策是否必须经过这些集体控制该安排的参与方一致同意。如果存在两个或两个以上的参与方组合能够集体控制某项安排的，不构成共同控制。本公司判断是否存在共同控制时，不考虑享有的保护性权利。

重大影响，是指投资方对被投资单位的财务和经营政策有参与决策的权力，但并不能够控制或者与其他方一起共同控制这些政策的制定。本公司在确定能否对被投资单位施加重大影响时，考虑直接或间接持有被投资单位的表决权股份以及本公司及其他方持有的当期可执行潜在表决权在假定转换为对被投资方单位的股权后产生的影响，包括被投资单位发行的当期可转换的认股权证、股份期权及可转换公司债券等的影响。

当本公司直接或通过子公司间接拥有被投资单位 20%（含 20%）以上但低于 50%的表决权股份时，一般认为对被投资单位具有重大影响，除非有明确证据表明该种情况下不能参与被投资单位的生产经营决策，不形成重大影响。

本公司通常通过以下一种或几种情形来判断是否对被投资单位具有重大影响：

- ①在被投资单位的董事会或类似权力机构中派有代表。
- ②参与被投资单位财务和经营政策制定过程。
- ③与被投资单位之间发生重要交易。
- ④向被投资单位派出管理人员。
- ⑤向被投资单位提供关键技术资料。

存在上述一种或多种情形并不意味着本公司一定对被投资单位具有重大影响，本公司需要综合考虑所有事实和情况来做出恰当的判断。

#### （5）长期股权投资处置

本公司处置长期股权投资时，将投资账面价值与实际取得价款之间的差额计入当期损益。

本公司全部处置权益法核算的长期股权投资时，原权益法核算的相关其他综合收益在终止采用权益法核算时采用与被投资单位直接处置相关资产或负债相同的基础进行会计处理，因被投资单位除净损益、其他综合收益和利润分配以外的其他所有者权益变动而确认的所有者权益，在终止采用权益法核算时全部转入当期投资收益。本公司部分处置权益法核算的长期股权投资，剩余股权仍采用权益法核算的，原权益法核算的相关其他综合收益采用与被投资单位直接处置相关资产或负债相同的基础处理并按比例

结转，因被投资单位除净损益、其他综合收益和利润分配以外的其他所有者权益变动而确认的所有者权益，按比例结转入当期投资收益。

## 23、投资性房地产

投资性房地产计量模式

成本法计量

折旧或摊销方法

### (1) 投资性房地产的种类和计量模式

投资性房地产的种类：出租的土地使用权、出租的建筑物、持有并准备增值后转让的土地使用权。

投资性房地产按照成本进行初始计量，采用成本模式进行后续计量。

### (2) 采用成本模式核算政策

投资性房地产中出租的建筑物采用年限平均法计提折旧，具体核算政策与固定资产部分相同。投资性房地产中出租的土地使用权、持有并准备增值后转让的土地使用权采用直线法摊销，具体核算政策与无形资产部分相同。

本公司的投资性房地产类别、折旧方法、折旧年限、预计残值率、年折旧率如下：

资产类别	折旧方法	折旧年限 (年)	预计净残值率 (%)	年折旧率 (%)
房屋建筑物	直线法	20-40	5.00	2.38-4.75

本公司对于投资性房地产出售、转让、报废或毁损的处置收入扣除其账面价值和相关税费后的差额计入当期损益。本公司在有证据表明将自用的房屋及建筑物改用于出租或将持有的房地产开发产品以经营租赁的方式出租时，固定资产、无形资产或存货以转换前的账面价值转换为投资性房地产。本公司在有证据表明将原本用于赚取租金或资本增值的房屋及建筑物改为自用或将用于经营租出的房屋及建筑物重新用于对外销售的，投资性房地产以转换前的账面价值转换为固定资产、无形资产或存货。

## 24、固定资产

### (1) 确认条件

本公司固定资产指为生产商品、提供劳务、出租或经营管理而持有的，使用寿命超过一个会计年度的有形资产，同时满足以下条件时予以确认：

- ①与该固定资产有关的经济利益很可能流入本公司；
- ②该固定资产的成本能够可靠地计量。

与固定资产有关的后续支出，符合上述确认条件的，计入固定资产成本，并终止确认被替换部分的账面价值；否则，在发生时计入当期损益。

本公司固定资产按照成本进行初始计量。固定资产的成本一般包括购买价款、相关税费、以及为使固定资产达到预定可使用状态前所发生的可直接归属于该资产的其他支出，如运输费、安装费等。但购买的固定资产如果超过正常的信用条件延期支付，固定资产的成本以各期付款额的现值之和为基础确定。实际支付的价款与购买价款的现值之间的差额，除按照《企业会计准则第 17 号——借款费用》应予资本化的以外，在信用期内计入当期损益。

## (2) 折旧方法

类别	折旧方法	折旧年限	残值率	年折旧率
房屋及建筑物	年限平均法	5.00	5%	2.38-4.75%
机器设备	年限平均法	5.00	5%	6.33-11.88%
运输设备	年限平均法	5.00	5%	9.50-19.00%
电子设备及其他	年限平均法	5.00	5%	19.00-31.67%

本公司固定资产主要分为：房屋及建筑物、机器设备、运输设备、电子设备及其他等；折旧方法采用年限平均法。根据各类固定资产的性质和使用情况，确定固定资产的使用寿命和预计净残值。并在年度终了，对固定资产的使用寿命、预计净残值和折旧方法进行复核，如与原先估计数存在差异的，进行相应的调整。除已提足折旧仍继续使用的固定资产和单独计价入账的土地之外，本公司对所有固定资产计提折旧。

## (3) 固定资产处置

当固定资产处置时或预期通过使用或处置不能产生经济利益时，终止确认该固定资产。固定资产出售、转让、报废或毁损的处置收入扣除其账面价值和相关税费后的差额计入当期损益。

## 25、在建工程

### (1) 在建工程的计量

本公司在建工程成本按实际工程支出确定，包括在建期间发生的各项必要工程支出、工程达到预定可使用状态前的应予资本化的借款费用以及其他相关费用等。

### (2) 在建工程结转固定资产的标准和时点

本公司在建工程在工程完工达到预定可使用状态时，结转固定资产。

本公司所建造工程已达到预定可使用状态，但尚未办理竣工决算的，自达到预定可使用状态之日起，根据工程预算、造价或者工程实际成本等，按估计的价值转入固定资产，并按本公司固定资产折旧

政策计提固定资产的折旧。待办理竣工决算后，再按实际成本调整原来的暂估价值，但不调整原已计提的折旧额。

本公司各类别在建工程具体转固标准和时点：

类别	转固标准和时点
房屋及建筑物	(1) 主体建设工程及配套工程已实质上完工；(2) 建设工程在达到预定设计要求，经勘察、设计、施工、监理等单位完成验收；(3) 经消防、国土、规划等外部部门验收；(4) 建设工程达到预定可使用状态但尚未办理竣工决算的，自达到预定可使用状态之日起，根据工程实际造价按预估价值转入固定资产。
需安装调试的机器设备	(1) 相关设备及其他配套设施已安装完毕；(2) 设备经过调试可在一段时间内保持正常稳定运行；(3) 生产设备能够在一段时间内稳定的产出合格产品；(4) 设备经过资产管理人员和使用人员验收。

## 26、借款费用

### (1) 借款费用资本化的确认原则和资本化期间

本公司借款费用，包括借款利息、折价或者溢价的摊销、辅助费用以及因外币借款而发生的汇兑差额等。本公司发生的借款费用，可直接归属于符合资本化条件的资产的购建或者生产的，予以资本化，计入相关资产成本；其他借款费用，在发生时根据其发生额确认为费用，计入当期损益。符合资本化条件的资产，是指需要经过相当长时间的购建或者生产活动才能达到预定可使用或者可销售状态的固定资产、投资性房地产和存货等资产。

资本化期间：指从借款费用开始资本化时点到停止资本化时点的期间。借款费用暂停资本化的期间不包括在内。

本公司借款费用同时满足下列条件时开始资本化：①资产支出已经发生，资产支出包括为购建或者生产符合资本化条件的资产而以支付现金、转移非现金资产或者承担带息债务形式发生的支出；②借款费用已经发生；③为使资产达到预定可使用或者可销售状态所必要的购建或者生产活动已经开始。

当购建或者生产符合资本化条件的资产达到预定可使用或者可销售状态时，本公司借款费用停止资本化。

暂停资本化期间：在购建或生产过程中发生非正常中断、且中断时间连续超过3个月的，本公司暂停借款费用的资本化。

### (2) 借款费用资本化率以及资本化金额的计算方法

本公司资本化金额计算：①借入专门借款，按照专门借款当期实际发生的利息费用，减去将尚未动用的借款资金存入银行取得的利息收入或进行暂时性投资取得的投资收益后的金额确定；②占用一般借款按照累计资产支出超过专门借款部分的资产支出加权平均数乘以所占用一般借款的资本化率计算确

定，资本化率为一般借款的加权平均利率；③借款存在折价或溢价的，按照实际利率法确定每一会计期间应摊销的折价或溢价金额，调整每期利息金额。

## 27、生物资产

## 28、油气资产

## 29、无形资产

### (1) 使用寿命及其确定依据、估计情况、摊销方法或复核程序

本公司无形资产按照成本进行初始计量。购入的无形资产，按实际支付的价款和相关支出作为实际成本；投资者投入的无形资产，按投资合同或协议约定的价值确定实际成本，但合同或协议约定价值不公允的，按公允价值确定实际成本；自行开发的无形资产，其成本为达到预定用途前所发生的支出总额；对非同一控制下合并中取得被购买方拥有的但在其财务报表中未确认的无形资产，在对被购买方资产进行初始确认时，按公允价值确认为无形资产。

本公司无形资产后续计量，分别为：①使用寿命有限无形资产采用直线法摊销，并在年度终了，对无形资产的使用寿命和摊销方法进行复核，如与原先估计数存在差异的，进行相应的调整。②使用寿命不确定的无形资产不摊销，但在年度终了，对使用寿命进行复核，当有确凿证据表明其使用寿命是有限的，则估计其使用寿命，按直线法进行摊销。

使用寿命有限的无形资产摊销方法如下：

类别	使用寿命(年)	使用寿命的确认依据	摊销方法	备注
土地使用权	50	产权登记期限	直线法	
专利权和非专利技术	5-10	预期经济利益年限	直线法	
软件使用权	3-10	预期经济利益年限	直线法	

本公司将无法预见该资产为公司带来经济利益的期限，或使用期限不确定等无形资产确定为使用寿命不确定的无形资产。

使用寿命不确定的判断依据：①来源于合同性权利或其他法定权利，但合同规定或法律规定无明确使用年限；②综合同行业情况或相关专家论证等，仍无法判断无形资产为公司带来经济利益的期限。每年年末，本公司对使用寿命不确定无形资产使用寿命进行复核，主要采取自下而上的方式，由无形资产使用相关部门进行基础复核，评价使用寿命不确定判断依据是否存在变化等。

## (2) 研发支出的归集范围及相关会计处理方法

本公司研发支出为公司研发活动直接相关的支出，包括研发人员职工薪酬、直接投入费用、折旧费用与长期待摊费用、设计费用、无形资产摊销费用、委托外部研究开发费用、其他费用等，其中研发人员的工资按照项目工时分摊计入研发支出。

内部研究开发项目研究阶段的支出，本公司于发生时计入当期损益；开发阶段的支出，只有同时满足下列条件的，本公司才予以资本化：①完成该无形资产以使其能够使用或出售在技术上具有可行性；②具有完成该无形资产并使用或出售的意图；③无形资产产生经济利益的方式，包括能够证明运用该无形资产生产的产品存在市场或无形资产自身存在市场，无形资产将在内部使用的，能证明其有用性；④有足够的技术、财务资源和其他资源支持，以完成该无形资产的开发，并有能力使用或出售该无形资产；⑤归属于该无形资产开发阶段的支出能够可靠地计量。

本公司划分内部研究开发项目的研究阶段和开发阶段的具体标准：为获取新的技术和知识等进行的有计划的调查阶段，本公司确定为研究阶段，该阶段具有计划性和探索性等特点；在进行商业性生产或使用前，将研究成果或其他知识应用于某项计划或设计，以生产出新的或具有实质性改进的材料、装置、产品等阶段，本公司确定为开发阶段，该阶段具有针对性和形成成果的可能性较大等特点。

无法区分研究阶段支出和开发阶段支出的，本公司将发生的研发支出全部计入当期损益。

## 30、长期资产减值

本公司对长期股权投资、采用成本模式计量的投资性房地产、固定资产、在建工程、使用权资产、无形资产等长期资产，于资产负债表日存在减值迹象的，进行减值测试。减值测试结果表明资产的可收回金额低于其账面价值的，按其差额计提减值准备并计入减值损失。可收回金额为资产的公允价值减去处置费用后的净额与资产预计未来现金流量的现值两者之间的较高者。资产减值准备按单项资产为基础计算并确认，如果难以对单项资产的可收回金额进行估计的，以该资产所属的资产组确定资产组的可收回金额。资产组是能够独立产生现金流入的最小资产组合。

本公司对因企业合并所形成的商誉和使用寿命不确定的无形资产，无论是否存在减值迹象，至少于每年末进行减值测试。对于尚未达到可使用状态的无形资产，也每年进行减值测试。

本公司进行商誉减值测试时，对于因企业合并形成的商誉的账面价值，自购买日起按照合理的方法分摊至相关的资产组；难以分摊至相关的资产组的，将其分摊至相关的资产组组合。在将商誉的账面价值分摊至相关的资产组或者资产组组合时，按照各资产组或者资产组组合的公允价值占相关资产组或者资产组组合公允价值总额的比例进行分摊。公允价值难以可靠计量的，按照各资产组或者资产组组合的账面价值占相关资产组或者资产组组合账面价值总额的比例进行分摊。

本公司在对包含商誉的相关资产组或者资产组组合进行减值测试时，如与商誉相关的资产组或者资产组组合存在减值迹象的，先对不包含商誉的资产组或者资产组组合进行减值测试，计算可收回金额，并与相关账面价值相比较，确认相应的减值损失。再对包含商誉的资产组或者资产组组合进行减值测试，比较这些相关资产组或者资产组组合的账面价值（包括所分摊的商誉的账面价值部分）与其可收回金额，如相关资产组或者资产组组合的可收回金额低于其账面价值的，就其差额确认减值损失。减值损失金额首先抵减分摊至资产组或者资产组组合中商誉的账面价值；再根据资产组或者资产组组合中除商誉之外的其他各项资产的账面价值所占比重，按比例抵减其他各项资产的账面价值。

上述资产减值损失一经确认，本公司在以后会计期间不予转回。

### **31、长期待摊费用**

本公司长期待摊费用是指已经支出，但受益期限在一年以上（不含一年）的各项费用。长期待摊费用按费用项目的受益期限分期摊销。若长期待摊的费用项目不能使以后会计期间受益，则将尚未摊销的该项目的摊余价值全部转入当期损益。

### **32、合同负债**

合同负债，是指本公司已收或应收客户对价而应向客户转让商品的义务。如果在本公司向客户转让商品之前，客户已经支付了合同对价或本公司已经取得了无条件收款权，本公司在客户实际支付款项和到期应支付款项孰早时点，将该已收或应收款项列示为合同负债。同一合同下的合同资产和合同负债以净额列示，不同合同下的合同资产和合同负债不予抵销。

### **33、职工薪酬**

#### **(1) 短期薪酬的会计处理方法**

本公司短期薪酬包括短期工资、奖金、津贴、补贴、职工福利费、住房公积金、工会经费和职工教育经费、医疗保险费、工伤保险费、生育保险费、短期带薪缺勤、短期利润分享计划等。本公司在职工提供服务的会计期间，将实际发生的应付的短期薪酬确认为负债，并按照受益对象和权责发生制原则计入当期损益或相关资产成本。

#### **(2) 离职后福利的会计处理方法**

离职后福利主要包括基本养老保险费、企业年金等，按照本公司承担的风险和义务，分类为设定提存计划、设定受益计划。

设定提存计划：本公司在资产负债表日为换取职工在会计期间提供的服务而向单独主体缴存的提存金确认为负债，并按照受益对象计入当期损益或相关资产成本。

设定受益计划：本公司在半年和年度资产负债表日由独立精算师进行精算估值，以预期累积福利单位法确定提供福利的成本。本公司设定受益计划导致的职工薪酬成本包括下列组成部分：（1）服务成本，包括当期服务成本、过去服务成本和结算利得或损失。其中，当期服务成本是指，职工当期提供服务所导致的设定受益义务现值的增加额；过去服务成本是指，设定受益计划修改所导致的与以前期间职工服务相关的设定受益义务现值的增加或减少；（2）设定受益义务的利息费用；（3）重新计量设定受益计划负债导致的变动。除非其他会计准则要求或允许职工福利成本计入资产成本，本公司将上述第(1)和(2)项计入当期损益；第(3)项计入其他综合收益且不会在后续会计期间转回至损益。

### **(3) 辞退福利的会计处理方法**

辞退福利是指本公司在职工劳动合同到期之前解除与职工的劳动关系，或者为鼓励职工自愿接受裁减而提出给予补偿的建议。本公司在不能单方面撤回因解除劳动关系计划或裁减建议所提供的辞退福利时，或确认与涉及支付辞退福利的重组相关的成本或费用时（两者孰早），确认辞退福利产生的职工薪酬负债，并计入当期损益。

### **(4) 其他长期职工福利的会计处理方法**

## **34、预计负债**

### **(1) 预计负债的确认标准**

当与或有事项相关的义务是本公司承担的现时义务，且履行该义务很可能导致经济利益流出，同时其金额能够可靠地计量时确认该义务为预计负债。

### **(2) 预计负债的计量方法**

本公司预计负债按照履行相关现时义务所需支出的最佳估计数进行初始计量，如所需支出存在一个连续范围，且该范围内各种结果发生的可能性相同，最佳估计数按照该范围内的中间值确定；如涉及多个项目，按照各种可能结果及相关概率计算确定最佳估计数。

本公司于资产负债表日对预计负债账面价值进行复核，有确凿证据表明该账面价值不能真实反映当前最佳估计数，按照当前最佳估计数对该账面价值进行调整。

如果清偿预计负债所需支出全部或部分预期由第三方补偿的，补偿金额在基本确定能够收到时，作为资产单独确认，且确认的补偿金额不超过预计负债的账面价值。

## **35、股份支付**

本公司的股份支付是为了获取职工（或其他方）提供服务而授予权益工具或者承担以权益工具为基础确定的负债的交易。本公司的股份支付分为以权益结算的股份支付和以现金结算的股份支付。

用以换取职工提供服务的以权益结算的股份支付，本公司以授予职工权益工具在授予日的公允价值计量。在等待期内每个资产负债表日，本公司根据最新取得的可行权职工人数变动、是否达到规定业绩条件等后续信息对可行权权益工具数量作出最佳估计，以此为基础，按照授予日的公允价值，将当期取得的服务计入相关成本或费用，相应增加资本公积。在可行权日之后不再对已确认的相关成本或费用和所有者权益总额进行调整。但授予后立即可行权的，在授予日按照公允价值计入相关成本或费用，相应增加资本公积。

以现金结算的股份支付，按照本公司承担的以股份或其他权益工具为基础确定的负债的公允价值计量。如授予后立即可行权，在授予日以承担负债的公允价值计入相关成本或费用，相应增加负债；如需完成等待期内的服务或达到规定业绩条件以后才可行权，在等待期的每个资产负债表日，以对可行权情况的最佳估计为基础，按照本公司承担负债的公允价值金额，将当期取得的服务计入成本或费用，相应调整负债。在相关负债结算前的每个资产负债表日以及结算日，对负债的公允价值重新计量，其变动计入当期损益。

本公司对股份支付计划进行修改时，若修改增加了所授予权益工具的公允价值，按照权益工具公允价值的增加相应地确认取得服务的增加；若修改增加了所授予权益工具的数量，则将增加的权益工具的公允价值相应地确认为取得服务的增加。权益工具公允价值的增加是指修改前后的权益工具在修改日的公允价值之间的差额。如果公司按照有利于职工的方式修改可行权条件，如缩短等待期、变更或取消业绩条件（而非市场条件），公司在处理可行权条件时，应当考虑修改后的可行权条件。若修改减少了股份支付公允价值总额或采用了其他不利于职工的方式修改股份支付计划的条款和条件，则仍继续对取得的服务进行会计处理，视同该变更从未发生，除非本公司取消了部分或全部已授予的权益工具。

在等待期内，如果取消了授予的权益工具，本公司对取消所授予的权益性工具作为加速行权处理，将剩余等待期内应确认的金额立即计入当期损益，同时确认资本公积。职工或其他方能够选择满足非可行权条件但在等待期内未满足的，本公司将其作为授予权益工具的取消处理。

## **36、优先股、永续债等其他金融工具**

## **37、收入**

按照业务类型披露收入确认和计量所采用的会计政策

### **(1) 一般原则**

本公司与客户之间的合同同时满足下列条件时，在客户取得相关商品控制权时确认收入：合同各方已批准该合同并承诺将履行各自义务；合同明确了合同各方与所转让商品或提供劳务相关的权利和义务；合同有明确的与所转让商品相关的支付条款；合同具有商业实质，即履行该合同将改变公司未来现金流量的风险、时间分布或金额；本公司因向客户转让商品而有权取得的对价很可能收回。

在合同开始日，本公司识别合同中存在的各单项履约义务，并将交易价格按照各单项履约义务所承诺商品的单独售价的相对比例分摊至各单项履约义务。本公司在确定交易价格时考虑了可变对价、合同中存在的重大融资成分、非现金对价、应付客户对价等因素的影响。

对于合同中的每个单项履约义务，如果满足下列条件之一的，本公司在相关履约时段内按照履约进度将分摊至该单项履约义务的交易价格确认为收入：客户在本公司履约的同时即取得并消耗公司履约所带来的经济利益；客户能够控制本公司履约过程中在建的商品；本公司履约过程中所产出的商品具有不可替代用途，且本公司在整个合同期间内有权就累计至今已完成的履约部分收取款项。履约进度根据所转让商品的性质采用投入法或产出法确定，当履约进度不能合理确定时，本公司已经发生的成本预计能够得到补偿的，按照已经发生的成本金额确认收入，直到履约进度能够合理确定为止。

如果不满足上述条件之一，则本公司在客户取得相关商品控制权的时点将分摊至该单项履约义务的交易价格确认收入。在判断客户是否已取得商品控制权时，本公司考虑下列迹象：本公司就该商品享有现时收款权利，即客户就该商品负有现时付款义务；本公司已将该商品的法定所有权转移给客户，即客户已拥有该商品的法定所有权；本公司已将该商品实物转移给客户，即客户已实物占有该商品；本公司已将该商品所有权上的主要风险和报酬转移给客户，即客户已取得该商品所有权上的主要风险和报酬；客户已接受该商品；其他表明客户已取得商品控制权的迹象。

同类业务采用不同经营模式涉及不同收入确认方式及计量方法的情况

公司主要从事精纺呢绒面料及正装职业装、纺织纤维的研发、设计、生产与销售；销售渠道主要分为直营销售和经销销售；本公司向客户销售面料、服装、纺织纤维产品，属于在某一时刻履行履约义务，在履约义务完成时确认收入。

内销产品收入确认需满足以下条件：公司根据与客户约定的交货方式将货物交给客户，并获取客户的签收回单或者客户的验收确认信息后确认销售收入。

外销产品收入确认需满足以下条件：公司出口产品以货物装船，办理完成海关报关出口手续，依据报关单等单据确认收入的实现。

### **38、合同成本**

合同履约成本，是指公司为履行合同发生的成本，该成本不属于收入准则以外的其他准则规范范围且同时满足下列条件：

- (1) 该成本与一份当前或预期取得的合同直接相关，包括直接人工、直接材料、制造费用（或类似费用）、明确由客户承担的成本以及仅因该合同而发生的其他成本；
- (2) 该成本增加了公司未来用于履行履约义务的资源；
- (3) 该成本预期能够收回。

公司的下列支出于发生时，将其计入当期损益：

(1) 管理费用。

(2) 非正常消耗的直接材料、直接人工和制造费用（或类似费用），这些支出为履行合同发生，但未反映在合同价格中。

(3) 与履约义务中已履行部分相关的支出。

(4) 无法在尚未履行的与已履行的履约义务之间区分的相关支出。

公司为取得合同发生的增量成本预期能够收回的，作为合同取得成本确认为一项资产；如该资产摊销期限不超过一年的，在发生时计入当期损益。增量成本，是指公司不取得合同就不会发生的成本（如销售佣金等）。公司为取得合同发生的、除预期能够收回的增量成本之外的其他支出（如无论是否取得合同均会发生的差旅费等），应当在发生时计入当期损益，但是，明确由客户承担的除外。

公司与合同成本有关的资产，应当采用与该资产相关的商品收入确认相同的基础进行摊销，计入当期损益。

公司与合同成本有关的资产，其账面价值高于下列两项的差额的，超出部分计提减值准备，并确认为资产减值损失：

- 1) 公司因转让与该资产相关的商品预期能够取得的剩余对价；
- 2) 为转让该相关商品估计将要发生的成本。

### 39、政府补助

(1) 政府补助类型

政府补助是指本公司从政府无偿取得的货币性资产或非货币性资产，主要划分为与资产相关的政府补助和与收益相关的政府补助两种类型。

(2) 政府补助会计处理

与资产相关的政府补助，冲减相关资产的账面价值或确认为递延收益，与资产相关的政府补助确认为递延收益的，并在相关资产使用寿命内平均分配，计入当期损益；按照名义金额计量的政府补助，直接计入当期损益。与收益相关的政府补助，分别下列情况处理：①用于补偿企业以后期间的相关费用或损失的，确认为递延收益，并在确认相关费用的期间，计入当期损益；②用于补偿企业已发生的相关费用或损失的，直接计入当期损益。与公司日常经营活动相关的政府补助，按照经济业务实质，计入其他收益或冲减相关成本费用。与公司日常活动无关的政府补助，计入营业外收支。

本公司取得的政策性优惠贷款贴息，区分以下两种情况，分别进行会计处理：

①财政将贴息资金拨付给贷款银行，由贷款银行以政策性优惠利率向本公司提供贷款的，本公司以实际收到的借款金额作为借款的入账价值，按照借款本金和该政策性优惠利率计算相关借款费用。

②财政将贴息资金直接拨付给本公司的，本公司将对应的贴息冲减相关借款费用。

### (3) 区分与资产相关政府补助和与收益相关政府补助的具体标准

本公司取得的、用于购建或以其他方式形成长期资产的政府补助，确认为与资产相关的政府补助。

本公司取得的除与资产相关的政府补助之外的政府补助，确认为与收益相关的政府补助。

企业取得的综合性项目补助，依据批准文件或申请文件将其划分为与资产相关的政府补助和与收益相关的政府补助。难以区分的，将政府补助整体归类为与收益相关的政府补助。

### (4) 与政府补助相关的递延收益的摊销方法以及摊销期限的确认方法

本公司取得的与资产相关的政府补助，确认为递延收益，自相关资产可供使用时起，按照相关资产的预计使用期限，将递延收益平均分摊转入当期损益。

### (5) 政府补助的确认时点

按照应收金额计量的政府补助，在期末有确凿证据表明能够符合财政扶持政策规定的相关条件且预计能够收到财政扶持资金时予以确认。

除按照应收金额计量的政府补助外的其他政府补助，在实际收到补助款项时予以确认。

## 40、递延所得税资产/递延所得税负债

本公司递延所得税资产和递延所得税负债根据资产和负债的计税基础与其账面价值的差额(暂时性差异)计算确认。

(1) 本公司对于可抵扣暂时性差异确认递延所得税资产，以未来期间很可能取得的用来抵扣可抵扣暂时性差异的应纳税所得额为限。对于能够结转以后年度的可抵扣亏损和税款抵减，以很可能获得用来抵扣可抵扣亏损和税款抵减的未来应纳税所得额为限，确认相应的递延所得税资产。对于应纳税暂时性差异，除特殊情况外，确认递延所得税负债。

(2) 本公司递延所得税资产的确认以很可能取得用来抵扣可抵扣暂时性差异的应纳税所得额为限。资产负债表日，有确凿证据表明未来期间很可能获得足够的应纳税所得额用来抵扣可抵扣暂时性差异的，确认以前会计期间未确认的递延所得税资产。如未来期间很可能无法获得足够的应纳税所得额用以抵扣递延所得税资产的，则减记递延所得税资产的账面价值。

(3) 本公司对与子公司及联营企业投资相关的应纳税暂时性差异，确认递延所得税负债，除非本公司能够控制暂时性差异转回的时间且该暂时性差异在可预见的未来很可能不会转回。本公司对与子公

司及联营企业投资相关的可抵扣暂时性差异，当该暂时性差异在可预见的未来很可能转回且未来很可能获得用来抵扣可抵扣暂时性差异的应纳税所得额时，确认递延所得税资产。

(4) 本公司对于商誉的初始确认产生的暂时性差异，不确认相应的递延所得税负债。对于既不影响会计利润也不影响应纳税所得额(或可抵扣亏损)的非企业合并的交易中产生的资产或负债的初始确认形成的暂时性差异，不确认相应的递延所得税资产和递延所得税负债。资产负债表日，本公司递延所得税资产和递延所得税负债按照预期收回该资产或清偿该负债期间的适用税率计量。

(5) 本公司对于不是企业合并、交易发生时既不影响会计利润也不影响应纳税所得额（或可抵扣亏损）、且初始确认的资产和负债导致产生等额应纳税暂时性差异和可抵扣暂时性差异的单项交易（包括承租人在租赁期开始日初始确认租赁负债并计入使用权资产的租赁交易，以及因固定资产等存在弃置义务而确认预计负债并计入相关资产成本的交易等），不适用上述（4）中关于豁免初始确认递延所得税负债和递延所得税资产的规定。本公司对该交易因资产和负债的初始确认所产生的应纳税暂时性差异和可抵扣暂时性差异，在该交易发生时分别确认相应的递延所得税负债和递延所得税资产。

(6) 同时满足下列条件的递延所得税资产和递延所得税负债以抵销后的净额列示：

A、递延所得税资产和递延所得税负债与同一税收征管部门对本公司内同一纳税主体征收的所得税相关；

B、本公司内该纳税主体拥有以净额结算当期所得税资产及当期所得税负债的法定权利。

## 41、租赁

### (1) 作为承租方租赁的会计处理方法

#### A、使用权资产

使用权资产，是指本公司作为承租人可在租赁期内使用租赁资产的权利。在租赁期开始日，本公司作为承租人对租赁确认使用权资产和租赁负债，但简化处理的短期租赁和低价值资产租赁除外。

本公司的使用权资产按照成本进行初始计量，该成本包括：

a 租赁负债的初始计量金额；

b 在租赁期开始日或之前支付的租赁付款额，存在租赁激励的，扣除已享受的租赁激励相关金额；

c 本公司作为承租人发生的初始直接费用；

d 本公司为拆卸及移除租赁资产、复原租赁资产所在场地或将租赁资产恢复至租赁条款约定状态预计将发生的成本。

本公司采用平均年限法对使用权资产计提折旧。本公司能够合理确定租赁期届满时取得租赁资产所有权的，在租赁资产剩余使用寿命内计提折旧。无法合理确定租赁期届满时能够取得租赁资产所有权的，本公司在租赁期与租赁资产剩余使用寿命两者孰短的期间内计提折旧。

本公司按照《企业会计准则第 8 号——资产减值》的规定，确定使用权资产是否发生减值，并对已识别的减值损失进行会计处理。

本公司根据准则重新计量租赁负债时，相应调整使用权资产的账面价值。如使用权资产的账面价值已调减至零，但租赁负债仍需进一步调减的，将剩余金额计入当期损益。

租赁变更导致租赁范围缩小或租赁期缩短的，本公司相应调减使用权资产的账面价值，并将部分终止或完全终止租赁的相关利得或损失计入当期损益。其他租赁变更导致租赁负债重新计量的，本公司相应调整使用权资产的账面价值。

## B、租赁负债

在租赁期开始日，本公司作为承租人对租赁确认使用权资产和租赁负债，但简化处理的短期租赁和低价值资产租赁除外。本公司的租赁负债按照租赁期开始日尚未支付的租赁付款额的现值进行初始计量。

在计算租赁付款额的现值时，本公司采用租赁内含利率作为折现率；无法确定租赁内含利率的，采用本公司（即承租人）增量借款利率作为折现率。

租赁内含利率，是指使出租人的租赁收款额的现值与未担保余值的现值之和等于租赁资产公允价值与出租人的初始直接费用之和的利率。承租人增量借款利率，是指本公司作为承租人在类似经济环境下为获得与使用权资产价值接近的资产，在类似期间以类似抵押条件借入资金须支付的利率。

本公司按照固定的周期性利率计算租赁负债在租赁期内各期间的利息费用，并计入当期损益或资产成本。

在租赁期开始日后，本公司续租选择权、终止租赁选择权或购买选择权评估结果发生变化的，重新确定租赁付款额，并按变动后租赁付款额和修订后的折现率计算的现值重新计量租赁负债：

在租赁期开始日后，根据担保余值预计的应付金额发生变动，或者因用于确定租赁付款额的指数或比率变动而导致未来租赁付款额发生变动的，本公司按照变动后租赁付款额的现值重新计量租赁负债。在这些情形下，本公司采用的折现率不变；但是，租赁付款额的变动源自浮动利率变动的，使用修订后的折现率。

## C、短期租赁和低价值资产租赁

本公司对短期租赁以及低价值资产租赁，选择不确认使用权资产和租赁负债。短期租赁，是指在租赁期开始日，租赁期不超过 12 个月且不包含购买选择权的租赁。低价值资产租赁，是指单项租赁资

产为全新资产时价值较低的租赁。本公司将短期租赁和低价值资产租赁的租赁付款额，在租赁期内各个期间按照直线法计入当期损益或相关资产成本。

#### D、租赁变更

租赁发生变更且同时符合下列条件的，本公司将该租赁变更作为一项单独租赁进行会计处理：

- a 该租赁变更通过增加一项或多项租赁资产的使用权而扩大了租赁范围；
- b 增加的对价与租赁范围扩大部分的单独价格按该合同情况调整后的金额相当。

租赁变更未作为一项单独租赁进行会计处理的，在租赁变更生效日，本公司重新分摊变更后合同的对价，重新确定租赁期，并按照变更后租赁付款额和修订后的折现率计算的现值重新计量租赁负债。

租赁变更导致租赁范围缩小或租赁期缩短的，本公司相应调减使用权资产的账面价值，并将部分终止或完全终止租赁的相关利得或损失计入当期损益。其他租赁变更导致租赁负债重新计量的，本公司相应调整使用权资产的账面价值。

### (2) 作为出租方租赁的会计处理方法

#### A、租赁的分类

在租赁开始日，本公司作为出租人将租赁分为融资租赁和经营租赁。融资租赁，是指无论所有权最终是否转移，但实质上转移了与租赁资产所有权有关的几乎全部风险和报酬的租赁。经营租赁，是指除融资租赁以外的其他租赁。本公司作为转租出租人时，基于原租赁产生的使用权资产对转租赁进行分类。

#### B、经营租赁的会计处理方法

在租赁期内各个期间，本公司采用直线法将经营租赁的租赁收款额确认为租金收入。本公司发生的与经营租赁有关的初始直接费用于发生时予以资本化，在租赁期内按照与租金收入确认相同的基础进行分摊，分期计入当期损益。本公司取得的与经营租赁有关的未计入租赁收款额的可变租赁收款额，在实际发生时计入当期损益。

#### C、融资租赁的会计处理方法

于租赁期开始日，本公司对融资租赁确认应收融资租赁款，并终止确认相关资产。本公司对应收融资租赁款进行初始计量时，将租赁投资净额作为应收融资租赁款的入账价值。租赁投资净额为未担保余值和租赁期开始日尚未收到的租赁收款额按照租赁内含利率折现的现值之和。

本公司按照固定的周期性利率计算并确认租赁期内各个期间的利息收入。应收融资租赁款的终止确认和减值按照本附注“11、金融工具”进行会计处理。未纳入租赁投资净额计量的可变租赁付款额在实际发生时计入当期损益。

本公司作为生产商或经销商并作为出租人的融资租赁，在租赁期开始日，本公司按照租赁资产公允价值与租赁收款额按市场利率折现的现值两者孰低确认收入，并按照租赁资产账面价值扣除未担保余值的现值后的余额结转销售成本。本公司作为生产商或经销商并作为出租人为取得融资租赁发生的成本，在租赁期开始日计入当期损益。

#### D、租赁变更

本公司作为出租人的融资租赁发生变更且同时符合下列条件的，本公司将该变更作为一项单独租赁进行会计处理：

- a.该变更通过增加一项或多项租赁资产的使用权而扩大了租赁范围；
- b.增加的对价与租赁范围扩大部分的单独价格按该合同情况调整后的金额相当。

融资租赁的变更未作为一项单独租赁进行会计处理的，本公司作为出租人分别下列情形对变更后的租赁进行处理：

a.假如变更在租赁开始日生效，该租赁会被分类为经营租赁的，本公司作为出租人自租赁变更生效日开始将其作为一项新租赁进行会计处理，并以租赁变更生效日前的租赁投资净额作为租赁资产的账面价值；

b.假如变更在租赁开始日生效，该租赁会被分类为融资租赁的，本公司作为出租人按照《企业会计准则第 22 号——金融工具确认和计量》关于修改或重新议定合同的规定进行会计处理。即，修改或重新议定租赁合同，未导致应收融资租赁款终止确认，但导致未来现金流量发生变化的，重新计算该应收融资租赁款的账面余额，并将相关利得或损失计入当期损益。重新计算应收融资租赁款账面余额时，根据重新议定或修改的租赁合同现金流量按照应收融资租赁款的原折现率或按照《企业会计准则第 24 号——套期会计》(2017)第二十三条规定重新计算的折现率(如适用)折现的现值确定。对于修改或重新议定租赁合同所产生的所有成本和费用，本公司调整修改后的应收融资租赁款的账面价值，并在修改后应收融资租赁款的剩余期限内进行摊销。

本公司作为出租人的经营租赁发生变更的，本公司自变更生效日起将其作为一项新租赁进行会计处理，与变更前租赁有关的预收或应收租赁收款额视为新租赁的收款额。

#### (3) 售后租回交易

本公司按照本附注“五、37、收入”所述原则评估确定售后租回交易中的资产转让是否属于销售。

##### A、本公司作为卖方及承租人：

售后租回交易中的资产转让属于销售的，公司作为承租人按原资产账面价值中与租回获得的使用权有关的部分，计量售后租回所形成的使用权资产，并仅就转让至出租人的权利确认相关利得或损失；

售后租回交易中的资产转让不属于销售的，公司作为承租人继续确认被转让资产，同时确认一项与转让收入等额的金融负债。金融负债的会计处理详见本附注“五、11、金融工具”。

#### B、本公司作为买方及出租人

售后租回交易中的资产转让属于销售的，公司作为出租人对资产购买进行会计处理，并根据前述“（2）本公司作为出租人”的政策对资产出租进行会计处理；售后租回交易中的资产转让不属于销售的，公司作为出租人不确认被转让资产，但确认一项与转让收入等额的金融资产。金融资产的会计处理详见本附注“五、11、金融工具”。

### 42、其他重要的会计政策和会计估计

#### （1）股份回购

股份回购中支付的对价和交易费用减少股东权益，回购、转让或注销本公司股份时，不确认利得或损失。

转让库存股，按实际收到的金额与库存股账面金额的差额，计入资本公积，资本公积不足冲减的，冲减盈余公积和未分配利润。

注销库存股，按股票面值 and 注销股数减少股本，按注销库存股的账面余额与面值的差额，冲减资本公积，资本公积不足冲减的，冲减盈余公积和未分配利润。

#### （2）分部信息

本公司以内部组织结构、管理要求、内部报告制度为依据确定经营分部，以经营分部为基础确定报告分部并披露分部信息。

经营分部是指本公司内同时满足下列条件的组成部分：①该组成部分能够在日常活动中产生收入、发生费用；②本公司管理层能够定期评价该组成部分的经营成果，以决定向其配置资源、评价其业绩；③本公司能够取得该组成部分的财务状况、经营成果和现金流量等有关会计信息。两个或多个经营分部具有相似的经济特征，并且满足一定条件的，则可合并为一个经营分部。

### 43、重要会计政策和会计估计变更

#### （1）重要会计政策变更

适用 不适用

单位：元

会计政策变更的内容和原因	受重要影响的报表项目名称	影响金额
--------------	--------------	------

报告期内，公司无重要会计政策变更事项。

## (2) 重要会计估计变更

适用 不适用

## (3) 2025年起首次执行新会计准则调整首次执行当年年初财务报表相关项目情况

适用 不适用

## 44、其他

## 六、税项

### 1、主要税种及税率

税种	计税依据	税率
增值税	应纳税销售收入乘以增值税税率抵减准予扣除的增值税进项税额	13%
城市维护建设税	应缴流转税额	7%
企业所得税	应纳税所得额	15%、20%、25%、30%、22%
教育费附加	应缴流转税额	3%
地方教育费附加	应缴流转税额	2%

存在不同企业所得税税率纳税主体的，披露情况说明

纳税主体名称	所得税税率
山东南山智尚科技股份有限公司	15%
山东缔尔玛服饰有限公司	25%
山东贝塔尼服装有限公司	20%
菲拉特（北京）贸易有限公司	20%
北京贝塔尼时装有限公司	20%
Natsun Australia Pty Ltd	30%
龙口慧博国际商务服务有限公司	25%
上海南山智尚科技有限公司	20%
PT.Nanshan Fashion Bintan Indonesia	22%
南山自重堂防护科技有限公司	20%

### 2、税收优惠

#### (1) 企业所得税：

①根据《国家税务总局关于实施高新技术企业所得税优惠有关问题的通知》（国税函[2009]203号），高新技术企业享受15%的企业所得税率。2025年12月8日，山东南山智尚科技股份有限公司

通过了高新技术企业复审，取得了编号为 GR202537003206 的高新技术企业证书，公司自 2025 年 1 月 1 日至 2027 年 12 月 31 日享受 15%的企业所得税优惠税率政策。

②根据财政部、国家税务总局公告 2023 年第 12 号《财政部 税务总局关于进一步支持小微企业和个体工商户发展有关税费政策的公告》的规定，对小型微利企业减按 25%计算应纳税所得额，按 20%的税率缴纳企业所得税政策，延续执行至 2027 年 12 月 31 日。

子公司山东贝塔尼服装有限公司、北京贝塔尼时装有限公司、南山自重堂防护科技有限公司、菲拉特（北京）贸易有限公司、上海南山智尚科技有限公司 2025 年按照小型微利企业的税率缴纳企业所得税。

### 3、其他

## 七、合并财务报表项目注释

### 1、货币资金

单位：元

项目	期末余额	期初余额
库存现金	6,017.07	
银行存款	83,571,611.87	118,840,995.26
其他货币资金	90,416,536.41	71,768,260.21
存放财务公司款项	372,014,941.39	409,077,588.05
合计	546,009,106.74	599,686,843.52
其中：存放在境外的款项总额	30,368,929.87	25,630,199.60

其他说明：

(2) 因抵押、质押或冻结等对使用有限制，以及存放在境外、有潜在回收风险的货币资金明细如

下：

项目	期末余额	期初余额
银行承兑汇票保证金	58,914,011.84	64,481,692.16
信用证保证金	17,392,589.87	8,881,873.22
保函保证金	8,124,596.18	6,190,210.82
3 个月以上定期存款	1,125,408.00	1,081,680.00
合计	85,556,605.89	80,635,456.20

报告期末其他货币资金包括银行承兑汇票保证金、信用证保证金、保函保证金、定期存款。

## 2、交易性金融资产

单位：元

项目	期末余额	期初余额
其中：		
其中：		

其他说明：

## 3、衍生金融资产

单位：元

项目	期末余额	期初余额
----	------	------

其他说明：

## 4、应收票据

### (1) 应收票据分类列示

单位：元

项目	期末余额	期初余额
银行承兑票据	94,211,443.76	44,993,684.73
商业承兑票据	44,296.60	
合计	94,255,740.36	44,993,684.73

### (2) 按坏账计提方法分类披露

单位：元

类别	期末余额					期初余额				
	账面余额		坏账准备		账面价值	账面余额		坏账准备		账面价值
	金额	比例	金额	计提比例		金额	比例	金额	计提比例	
其中：										
按组合计提坏账准备的应收票据	94,258,071.76	100.00%	2,331.40	0.00%	94,255,740.36	44,993,684.73	100.00%			44,993,684.73
其中：										
银行承兑汇票	94,211,443.76	99.95%			94,211,443.76	44,993,684.73	100.00%			44,993,684.73
商业承兑汇票	46,628.00	0.05%	2,331.40	5.00%	44,296.60					
合计	94,258,071.76	100.00%	2,331.40	0.00%	94,255,740.36	44,993,684.73	100.00%			44,993,684.73

按组合计提坏账准备：2,331.40

单位：元

名称	期末余额
----	------

	账面余额	坏账准备	计提比例
银行承兑汇票	94,211,443.76		
商业承兑汇票	46,628.00	2,331.40	5.00%
合计	94,258,071.76	2,331.40	

确定该组合依据的说明：

如是按照预期信用损失一般模型计提应收票据坏账准备：

适用 不适用

### (3) 本期计提、收回或转回的坏账准备情况

本期计提坏账准备情况：

单位：元

类别	期初余额	本期变动金额				期末余额
		计提	收回或转回	核销	其他	
按组合计提坏账准备		2,331.40			2,331.40	
合计		2,331.40			2,331.40	

其中本期坏账准备收回或转回金额重要的：

适用 不适用

### (4) 期末公司已质押的应收票据

单位：元

项目	期末已质押金额
银行承兑票据	0.00
商业承兑票据	0.00
合计	0.00

### (5) 期末公司已背书或贴现且在资产负债表日尚未到期的应收票据

单位：元

项目	期末终止确认金额	期末未终止确认金额
银行承兑票据		83,687,072.33
合计		83,687,072.33

### (6) 本期实际核销的应收票据情况

单位：元

项目	核销金额
	0.00

其中重要的应收票据核销情况：

单位：元

单位名称	应收票据性质	核销金额	核销原因	履行的核销程序	款项是否由关联交易产生
		0.00			

应收票据核销说明：

## 5、应收账款

### (1) 按账龄披露

账龄	期末账面余额	期初账面余额
1年以内(含1年)	309,386,447.92	210,082,549.05
1至2年	7,937,924.69	7,749,751.15
2至3年	223,615.93	1,094,755.77
3年以上	513,843.92	538,500.40
3至4年	265.52	538,500.40
4至5年	513,578.40	
合计	318,061,832.46	219,465,556.37

单位：元

### (2) 按坏账计提方法分类披露

单位：元

类别	期末余额					期初余额				
	账面余额		坏账准备		账面价值	账面余额		坏账准备		账面价值
	金额	比例	金额	计提比例		金额	比例	金额	计提比例	
按单项计提坏账准备的应收账款	513,578.40	0.16%	513,578.40	100.00%	513,578.40	0.23%	513,578.40	100.00%	513,578.40	
其中：										
恒大地产集团(江西)有限公司	513,578.40	0.16%	513,578.40	100.00%	513,578.40	0.23%	513,578.40	100.00%	513,578.40	
按组合计提坏账准备的应收账款	317,548,254.06	99.84%	16,307,970.82	5.14%	301,240,283.24	218,951,977.97	99.77%	11,510,514.72	5.26%	207,441,463.25
其中：										
合计	318,061,832.46	100.00%	16,821,549.22	5.29%	301,240,283.24	219,465,556.37	100.00%	12,024,093.12	5.48%	207,441,463.25

按单项计提坏账准备：513,578.40

单位：元

名称	期初余额		期末余额		计提比例	计提理由
	账面余额	坏账准备	账面余额	坏账准备		
恒大地产集团	513,578.40	513,578.40	513,578.40	513,578.40	100.00%	商业承兑汇票

(江西)有限公司

出票人因财务困难未能履约，预计无法收回

合计 513,578.40 513,578.40 513,578.40 513,578.40

按组合计提坏账准备：16,307,970.82

单位：元

名称	期末余额		
	账面余额	坏账准备	计提比例
1年以内(含1年)	309,386,447.92	15,469,322.40	5.00%
1至2年(含2年)	7,937,924.69	793,792.47	10.00%
2至3年(含3年)	223,615.93	44,723.19	20.00%
3至4年(含4年)	265.52	132.76	50.00%
合计	317,548,254.06	16,307,970.82	

确定该组合依据的说明：

如是按照预期信用损失一般模型计提应收账款坏账准备：

适用 不适用

### (3) 本期计提、收回或转回的坏账准备情况

本期计提坏账准备情况：

类别	期初余额	本期变动金额				期末余额
		计提	收回或转回	核销	其他	
按单项计提坏账准备	513,578.40					513,578.40
按组合计提坏账准备	11,510,514.72	4,797,456.10				16,307,970.82
合计	12,024,093.12	4,797,456.10				16,821,549.22

单位：元

其中本期坏账准备收回或转回金额重要的：

单位：元

单位名称	收回或转回金额	转回原因	收回方式	确定原坏账准备计提比例的依据及其合理性
------	---------	------	------	---------------------

### (4) 本期实际核销的应收账款情况

单位：元

项目	核销金额
----	------

其中重要的应收账款核销情况：

单位：元

单位名称	应收账款性质	核销金额	核销原因	履行的核销程序	款项是否由关联交易产生
------	--------	------	------	---------	-------------

应收账款核销说明：

- (4) 本期无实际核销的应收账款。
- (5) 报告期无因金融资产转移而终止确认的应收账款。
- (6) 应收款项中应收关联方款项，详见附注十四、6—关联方应收应付款项。

### (5) 按欠款方归集的期末余额前五名的应收账款和合同资产情况

单位：元

单位名称	应收账款期末余额	合同资产期末余额	应收账款和合同资产期末余额	占应收账款和合同资产期末余额合计数的比例	应收账款坏账准备和合同资产减值准备期末余额
第一名	20,866,492.32		20,866,492.32	6.46%	1,043,324.62
第二名	18,645,897.48		18,645,897.48	5.77%	932,294.87
第三名	14,958,118.62		14,958,118.62	4.63%	771,264.04
第四名	13,925,607.82		13,925,607.82	4.31%	696,280.39
第五名	8,769,231.25		8,769,231.25	2.72%	438,461.56
合计	77,165,347.49		77,165,347.49	23.89%	3,881,625.48

## 6、合同资产

### (1) 合同资产情况

单位：元

项目	期末余额			期初余额		
	账面余额	坏账准备	账面价值	账面余额	坏账准备	账面价值
合同质保金	4,885,326.96	486,211.59	4,399,115.37	6,774,587.59	527,472.69	6,247,114.90
合计	4,885,326.96	486,211.59	4,399,115.37	6,774,587.59	527,472.69	6,247,114.90

### (2) 报告期内账面价值发生的重大变动金额和原因

单位：元

项目	变动金额	变动原因
----	------	------

### (3) 按坏账计提方法分类披露

单位：元

类别	期末余额					期初余额				
	账面余额		坏账准备		账面价值	账面余额		坏账准备		账面价值
	金额	比例	金额	计提比例		金额	比例	金额	计提比例	
其中：										
按组合计提坏账准备	4,885,326.96	100.00%	486,211.59	9.95%	4,399,115.37	6,774,587.59	100.00%	527,472.69	7.79%	6,247,114.90
其中：										
合计	4,885,326.96	100.00%	486,211.59	9.95%	4,399,115.37	6,774,587.59	100.00%	527,472.69	7.79%	6,247,114.90

按组合计提坏账准备：

单位：元

名称	期末余额		
	账面余额	坏账准备	计提比例
1年以内(含1年)	3,824,983.11	191,249.15	5.00%
1至2年(含2年)	480,329.57	48,032.96	10.00%
2至3年(含3年)	143,592.20	28,718.44	20.00%
3至4年(含4年)	436,422.08	218,211.04	50.00%
合计	4,885,326.96	486,211.59	

确定该组合依据的说明：

按预期信用损失一般模型计提坏账准备

适用 不适用

#### (4) 本期计提、收回或转回的坏账准备情况

单位：元

项目	本期计提	本期收回或转回	本期转销/核销	原因
合同质保金		41,261.10		
合计		41,261.10		——

其中本期坏账准备收回或转回金额重要的：

单位：元

单位名称	收回或转回金额	转回原因	收回方式	确定原坏账准备计提比例的依据及其合理性

其他说明：

#### (5) 本期实际核销的合同资产情况

单位：元

项目	核销金额

其中重要的合同资产核销情况

单位：元

单位名称	款项性质	核销金额	核销原因	履行的核销程序	款项是否由关联交易产生
------	------	------	------	---------	-------------

合同资产核销说明：

本期无实际核销的合同资产。

其他说明：

## 7、应收款项融资

### (1) 应收款项融资分类列示

单位：元

项目	期末余额	期初余额
以公允价值计量且其变动计入其他综合收益的应收票据	56,501,177.32	31,753,294.06
合计	56,501,177.32	31,753,294.06

### (2) 按坏账计提方法分类披露

单位：元

类别	期末余额					期初余额				
	账面余额		坏账准备		账面价值	账面余额		坏账准备		账面价值
	金额	比例	金额	计提比例		金额	比例	金额	计提比例	
其中：										
按组合计提坏账准备	56,501,177.32	100.00%			56,501,177.32	31,753,294.06	100.00%			31,753,294.06
其中：										
银行承兑汇票组合	56,501,177.32	100.00%			56,501,177.32	31,753,294.06	100.00%			31,753,294.06
合计	56,501,177.32	100.00%			56,501,177.32	31,753,294.06	100.00%			31,753,294.06

按预期信用损失一般模型计提坏账准备

单位：元

坏账准备	第一阶段	第二阶段	第三阶段	合计
	未来 12 个月预期信用损失	整个存续期预期信用损失 (未发生信用减值)	整个存续期预期信用损失 (已发生信用减值)	
2025 年 1 月 1 日余额在本期				

各阶段划分依据和坏账准备计提比例

对本期发生损失准备变动的应收款项融资账面余额显著变动的情况说明：

### (3) 本期计提、收回或转回的坏账准备的情况

单位：元

类别	期初余额	本期变动金额			期末余额
		计提	收回或转回	转销或核销	

其中本期坏账准备收回或转回金额重要的：

单位：元

单位名称	收回或转回金额	转回原因	收回方式	确定原坏账准备计提比例的依据及其合理性
------	---------	------	------	---------------------

其他说明：

#### (4) 期末公司已质押的应收款项融资

单位：元

项目	期末已质押金额
----	---------

#### (5) 期末公司已背书或贴现且在资产负债表日尚未到期的应收款项融资

单位：元

项目	期末终止确认金额	期末未终止确认金额
银行承兑汇票	175,949,450.92	
合计	175,949,450.92	

#### (6) 本期实际核销的应收款项融资情况

单位：元

项目	核销金额
----	------

其中重要的应收款项融资核销情况

单位：元

单位名称	款项性质	核销金额	核销原因	履行的核销程序	款项是否由关联交易产生
------	------	------	------	---------	-------------

核销说明：

期末无实际核销的应收款项融资情况。

#### (7) 应收款项融资本期增减变动及公允价值变动情况

#### (8) 其他说明

期末无质押的应收款项融资情况。

### 8、其他应收款

单位：元

项目	期末余额	期初余额
其他应收款	26,111,214.30	27,474,527.01
合计	26,111,214.30	27,474,527.01

## (1) 应收利息

### 1) 应收利息分类

单位：元

项目	期末余额	期初余额
----	------	------

### 2) 重要逾期利息

单位：元

借款单位	期末余额	逾期时间	逾期原因	是否发生减值及其判断依据
------	------	------	------	--------------

其他说明：

### 3) 按坏账计提方法分类披露

适用 不适用

### 4) 本期计提、收回或转回的坏账准备的情况

单位：元

类别	期初余额	本期变动金额				期末余额
		计提	收回或转回	转销或核销	其他变动	

其中本期坏账准备收回或转回金额重要的：

单位：元

单位名称	收回或转回金额	转回原因	收回方式	确定原坏账准备计提比例的依据及其合理性
------	---------	------	------	---------------------

其他说明：

### 5) 本期实际核销的应收利息情况

单位：元

项目	核销金额
----	------

其中重要的应收利息核销情况

单位：元

单位名称	款项性质	核销金额	核销原因	履行的核销程序	款项是否由关联交易产生
------	------	------	------	---------	-------------

核销说明：

其他说明：

## (2) 应收股利

### 1) 应收股利分类

单位：元

项目(或被投资单位)	期末余额	期初余额
------------	------	------

## 2) 重要的账龄超过 1 年的应收股利

单位：元

项目(或被投资单位)	期末余额	账龄	未收回的原因	是否发生减值及其判断依据
------------	------	----	--------	--------------

## 3) 按坏账计提方法分类披露

适用 不适用

## 4) 本期计提、收回或转回的坏账准备的情况

单位：元

类别	期初余额	本期变动金额			期末余额
		计提	收回或转回	转销或核销	

其中本期坏账准备收回或转回金额重要的：

单位：元

单位名称	收回或转回金额	转回原因	收回方式	确定原坏账准备计提比例的依据及其合理性
------	---------	------	------	---------------------

其他说明：

## 5) 本期实际核销的应收股利情况

单位：元

项目	核销金额
----	------

其中重要的应收股利核销情况

单位：元

单位名称	款项性质	核销金额	核销原因	履行的核销程序	款项是否由关联交易产生
------	------	------	------	---------	-------------

核销说明：

其他说明：

### (3) 其他应收款

#### 1) 其他应收款按款项性质分类情况

单位：元

款项性质	期末账面余额	期初账面余额
出口退税	15,760,163.35	14,679,740.66
往来款项及其他	150,958.14	201,387.42
保证金及押金	12,942,041.22	15,946,110.59
合计	28,853,162.71	30,827,238.67

## 2) 按账龄披露

单位：元

账龄	期末账面余额	期初账面余额
1年以内(含1年)	24,577,232.87	22,796,498.04
1至2年	1,059,342.05	2,838,396.46
2至3年	687,137.88	2,288,101.70
3年以上	2,529,449.91	2,904,242.47
3至4年	1,133,358.95	1,859,256.39
4至5年	1,386,090.96	1,006,375.00
5年以上	10,000.00	38,611.08
合计	28,853,162.71	30,827,238.67

## 3) 按坏账计提方法分类披露

适用 不适用

单位：元

类别	期末余额					期初余额				
	账面余额		坏账准备		账面价值	账面余额		坏账准备		账面价值
	金额	比例	金额	计提比例		金额	比例	金额	计提比例	
其中：										
按组合计提坏账准备	28,853,162.71	100.00%	2,741,948.41	9.50%	26,111,214.30	30,827,238.67	100.00%	3,352,711.66	10.88%	27,474,527.01
其中：										
合计	28,853,162.71	100.00%	2,741,948.41	9.50%	26,111,214.30	30,827,238.67	100.00%	3,352,711.66	10.88%	27,474,527.01

按组合计提坏账准备：2,741,948.41

单位：元

名称	期末余额		
	账面余额	坏账准备	计提比例
1年以内(含1年)	24,577,232.87	1,228,861.66	5.00%
1至2年(含2年)	1,059,342.05	105,934.21	10.00%
2至3年(含3年)	687,137.88	137,427.58	20.00%
3至4年(含4年)	1,133,358.95	566,679.48	50.00%
4至5年(含5年)	1,386,090.96	693,045.48	50.00%
5年以上	10,000.00	10,000.00	100.00%
合计	28,853,162.71	2,741,948.41	

确定该组合依据的说明：

按预期信用损失一般模型计提坏账准备：

单位：元

坏账准备	第一阶段	第二阶段	第三阶段	合计
	未来12个月预期	整个存续期预期信用损	整个存续期预期信用损	

	信用损失	失(未发生信用减值)	失(已发生信用减值)
2025年1月1日余额	3,352,711.66		3,352,711.66
2025年1月1日余额在 本期			
本期转回	610,763.25		610,763.25
2025年12月31日余额	2,741,948.41		2,741,948.41

各阶段划分依据和坏账准备计提比例

损失准备本期变动金额重大的账面余额变动情况

适用 不适用

#### 4) 本期计提、收回或转回的坏账准备情况

本期计提坏账准备情况：

单位：元

类别	期初余额	本期变动金额				期末余额
		计提	收回或转回	转销或核销	其他	
按组合计提坏账准备	3,352,711.66		610,763.25			2,741,948.41
合计	3,352,711.66		610,763.25			2,741,948.41

其中本期坏账准备转回或收回金额重要的：

单位：元

单位名称	收回或转回金额	转回原因	收回方式	确定原坏账准备计提比例的依据及其合理性

#### 5) 本期实际核销的其他应收款情况

单位：元

项目	核销金额

其中重要的其他应收款核销情况：

单位：元

单位名称	其他应收款性质	核销金额	核销原因	履行的核销程序	款项是否由关联交易产生

其他应收款核销说明：

本期无实际核销的其他应收款情况。

#### 6) 按欠款方归集的期末余额前五名的其他应收款情况

单位：元

单位名称	款项的性质	期末余额	账龄	占其他应收款期末余额合计数的比例	坏账准备期末余额

第一名	出口退税	15,760,163.35	1年以内	54.62%	788,008.17
第二名	保证金	4,055,027.99	1年以内	14.05%	202,751.40
第三名	保证金	2,000,000.00	1年以内	6.93%	100,000.00
第四名	保证金	500,000.00	4-5年	1.73%	250,000.00
第五名	保证金	500,000.00	4-5年	1.73%	250,000.00
合计		22,815,191.34		79.06%	1,590,759.57

## 7) 因资金集中管理而列报于其他应收款

单位：元

其他说明：

## 9、预付款项

### (1) 预付款项按账龄列示

单位：元

账龄	期末余额		期初余额	
	金额	比例	金额	比例
1年以内	23,742,923.66	100.00%	7,315,839.99	100.00%
合计	23,742,923.66		7,315,839.99	

账龄超过1年且金额重要的预付款项未及时结算原因的说明：

### (2) 按预付对象归集的期末余额前五名的预付款情况

单位名称	期末余额	占预付款项期末余额合计数的比例(%)
第一名	11,466,694.43	48.30
第二名	5,790,295.60	24.39
第三名	2,221,800.00	9.36
第四名	935,000.00	3.94
第五名	537,599.99	2.26
合计	20,951,390.02	88.25

其他说明：

(3) 预付款项中预付关联方款项，详见附注十四、6—关联方应收应付款项。

## 10、存货

公司是否需要遵守房地产行业的披露要求

否

### (1) 存货分类

单位：元

项目	期末余额			期初余额		
	账面余额	存货跌价准备 或合同履约成 本减值准备	账面价值	账面余额	存货跌价准备 或合同履约成 本减值准备	账面价值
原材料	316,536,579.15	7,448,943.64	309,087,635.51	248,067,340.21	8,024,602.73	240,042,737.48
在产品	183,310,606.80	3,576,944.65	179,733,662.15	162,134,155.97	3,989,055.45	158,145,100.52
库存商品	489,198,731.27	77,699,397.29	411,499,333.98	350,805,070.46	72,354,498.97	278,450,571.49
委托加工物资	4,949,325.59		4,949,325.59	1,711,169.75		1,711,169.75
合计	993,995,242.81	88,725,285.58	905,269,957.23	762,717,736.39	84,368,157.15	678,349,579.24

### (2) 确认为存货的数据资源

单位：元

项目	外购的数据资源存货	自行加工的数据资源 存货	其他方式取得的数据 资源存货	合计

### (3) 存货跌价准备和合同履约成本减值准备

单位：元

项目	期初余额	本期增加金额		本期减少金额		期末余额
		计提	其他	转回或转销	其他	
原材料	8,024,602.73	6,202,623.01		6,778,282.10		7,448,943.64
在产品	3,989,055.45	837,414.42		1,249,525.22		3,576,944.65
库存商品	72,354,498.97	50,822,096.84		45,477,198.52		77,699,397.29
合计	84,368,157.15	57,862,134.27		53,505,005.84		88,725,285.58

#### 本期转回或转销存货跌价准备的原因

项 目	本期转回或转销存货跌价准备的原因	备注
原材料	上期计提存货跌价准备的存货本期已领用	
在产品及自制半成品	上期计提存货跌价准备的存货本期已领用	
库存商品	上期计提存货跌价准备的存货本期已销售	

按组合计提存货跌价准备

单位：元

组合名称	期末			期初		
	期末余额	跌价准备	跌价准备计提比例	期初余额	跌价准备	跌价准备计提比例

按组合计提存货跌价准备的计提标准

#### (4) 存货期末余额含有借款费用资本化金额的说明

报告期末存货余额中无利息资本化金额。

#### (5) 合同履约成本本期摊销金额的说明

### 11、持有待售资产

单位：元

项目	期末账面余额	减值准备	期末账面价值	公允价值	预计处置费用	预计处置时间
----	--------	------	--------	------	--------	--------

其他说明：

### 12、一年内到期的非流动资产

单位：元

项目	期末余额	期初余额
----	------	------

#### (1) 一年内到期的债权投资

适用 不适用

#### (2) 一年内到期的其他债权投资

适用 不适用

### 13、其他流动资产

单位：元

项目	期末余额	期初余额
期末留抵进项税	35,086,741.35	65,860,653.21
待认证进项税额	6,834,644.90	
待抵扣商品及服务税（GST）及预缴其他税费	5,110,564.02	6,418,617.57
合计	47,031,950.27	72,279,270.78

其他说明：

## 14、债权投资

### (1) 债权投资的情况

单位：元

项目	期末余额			期初余额		
	账面余额	减值准备	账面价值	账面余额	减值准备	账面价值

债权投资减值准备本期变动情况

单位：元

项目	期初余额	本期增加	本期减少	期末余额
----	------	------	------	------

### (2) 期末重要的债权投资

单位：元

债权项目	期末余额					期初余额				
	面值	票面利率	实际利率	到期日	逾期本金	面值	票面利率	实际利率	到期日	逾期本金

### (3) 减值准备计提情况

单位：元

坏账准备	第一阶段	第二阶段	第三阶段	合计
	未来 12 个月预期信用损失	整个存续期预期信用损失(未发生信用减值)	整个存续期预期信用损失(已发生信用减值)	

2025 年 1 月 1 日余额在本期

各阶段划分依据和坏账准备计提比例

### (4) 本期实际核销的债权投资情况

单位：元

项目	核销金额
----	------

其中重要的债权投资核销情况

债权投资核销说明：

损失准备本期变动金额重大的账面余额变动情况

适用 不适用

其他说明：

## 15、其他债权投资

### (1) 其他债权投资的情况

单位：元

项目	期初余额	应计利息	利息调整	本期公允价值变动	期末余额	成本	累计公允价值变动	累计在其他综合收益中确认的减值准备	备注
----	------	------	------	----------	------	----	----------	-------------------	----

其他债权投资减值准备本期变动情况

单位：元

项目	期初余额	本期增加	本期减少	期末余额
----	------	------	------	------

### (2) 期末重要的其他债权投资

单位：元

其他债权项目	期末余额					期初余额				
	面值	票面利率	实际利率	到期日	逾期本金	面值	票面利率	实际利率	到期日	逾期本金

### (3) 减值准备计提情况

单位：元

坏账准备	第一阶段	第二阶段	第三阶段	合计
	未来 12 个月预期信用损失	整个存续期预期信用损失(未发生信用减值)	整个存续期预期信用损失(已发生信用减值)	
2025 年 1 月 1 日余额在本期				

各阶段划分依据和坏账准备计提比例

### (4) 本期实际核销的其他债权投资情况

单位：元

项目	核销金额
----	------

其中重要的其他债权投资核销情况

损失准备本期变动金额重大的账面余额变动情况

适用 不适用

其他说明：

## 16、其他权益工具投资

单位：元

项目名称	期末余额	期初余额	本期计入其他综合收益的利得	本期计入其他综合收益的损失	本期末累计计入其他综合收益的利得	本期末累计计入其他综合收益的损失	本期确认的股利收入	指定为以公允价值计量且其变动计入其他综合收益的原因
------	------	------	---------------	---------------	------------------	------------------	-----------	---------------------------

本期存在终止确认

单位：元

项目名称	转入留存收益的累计利得	转入留存收益的累计损失	终止确认的原因
------	-------------	-------------	---------

分项披露本期非交易性权益工具投资

单位：元

项目名称	确认的股利收入	累计利得	累计损失	其他综合收益转入留存收益的金额	指定为以公允价值计量且其变动计入其他综合收益的原因	其他综合收益转入留存收益的原因
------	---------	------	------	-----------------	---------------------------	-----------------

其他说明：

## 17、长期应收款

### (1) 长期应收款情况

单位：元

项目	期末余额			期初余额			折现率区间
	账面余额	坏账准备	账面价值	账面余额	坏账准备	账面价值	

### (2) 按坏账计提方法分类披露

单位：元

类别	期末余额					期初余额				
	账面余额		坏账准备		账面价值	账面余额		坏账准备		账面价值
	金额	比例	金额	计提比例		金额	比例	金额	计提比例	

其中：

其中：

按预期信用损失一般模型计提坏账准备

单位：元

坏账准备	第一阶段	第二阶段	第三阶段	合计
	未来 12 个月预期信用损失	整个存续期预期信用损失(未发生信用减值)	整个存续期预期信用损失(已发生信用减值)	

2025 年 1 月 1 日余额在本期

各阶段划分依据和坏账准备计提比例

### (3) 本期计提、收回或转回的坏账准备的情况

单位：元

类别	期初余额	本期变动金额				期末余额
		计提	收回或转回	转销或核销	其他	

其中本期坏账准备转回或收回金额重要的：

单位：元

单位名称	收回或转回金额	转回原因	收回方式	确定原坏账准备计提比例的依据及其合理性
------	---------	------	------	---------------------

其他说明：

### (4) 本期实际核销的长期应收款情况

单位：元

项目	核销金额
----	------

其中重要的长期应收款核销情况：

单位：元

单位名称	款项性质	核销金额	核销原因	履行的核销程序	款项是否由关联交易产生
------	------	------	------	---------	-------------

长期应收款核销说明：

## 18、长期股权投资

单位：元

被投资单位	期初余额 (账面价值)	减值准备 期初余额	本期增减变动							期末余额 (账面价值)	减值准备 期末余额
			追加投资	减少投资	权益法下确认的投资损益	其他综合收益调整	其他权益变动	宣告发放现金股利或利润	计提减值准备		
一、合营企业											
二、联营企业											

可收回金额按公允价值减去处置费用后的净额确定

适用 不适用

可收回金额按预计未来现金流量的现值确定

适用 不适用

前述信息与以前年度减值测试采用的信息或外部信息明显不一致的差异原因

公司以前年度减值测试采用信息与当年实际情况明显不一致的差异原因

其他说明：

## 19、其他非流动资产

单位：元

项目	期末余额	期初余额
----	------	------

其他说明：

## 20、投资性房地产

### (1) 采用成本计量模式的投资性房地产

适用 不适用

### (2) 采用公允价值计量模式的投资性房地产

适用 不适用

### (3) 转换为投资性房地产并采用公允价值计量

单位：元

项目	转换前核算科目	金额	转换理由	审批程序	对损益的影响	对其他综合收益的影响
----	---------	----	------	------	--------	------------

### (4) 未办妥产权证书的投资性房地产情况

单位：元

项目	账面价值	未办妥产权证书原因
----	------	-----------

其他说明：

## 21、固定资产

单位：元

项目	期末余额	期初余额
固定资产	2,721,606,862.05	1,292,662,506.15
合计	2,721,606,862.05	1,292,662,506.15

### (1) 固定资产情况

单位：元

项目	房屋及建筑物	机器设备	运输设备	电子设备及其他	合计
<b>一、账面原值：</b>					
1.期初余额	635,110,261.98	1,568,123,585.71	12,836,075.95	47,994,614.30	2,264,064,537.94
2.本期增加金额	563,641,797.57	959,804,903.51	3,648,462.59	7,481,654.66	1,534,576,818.33
(1) 购置		9,916,169.73	1,223,357.80	5,863,488.42	17,003,015.95
(2) 在建工程转入	563,464,462.32	943,142,286.57	1,425,143.92	1,615,132.83	1,509,647,025.64
(3) 企业合并增加					
(4) 其他	177,335.25	6,746,447.21	999,960.87	3,033.41	7,926,776.74

3.本期减少金额		7,732,789.66	126,131.76	8,178,679.41	16,037,600.83
(1) 处置 或报废		7,732,789.66	126,131.76	254,936.08	8,113,857.50
(2) 其他				7,923,743.33	7,923,743.33
4.期末余额	1,198,752,059.55	2,520,195,699.56	16,358,406.78	47,297,589.55	3,782,603,755.44
<b>二、累计折旧</b>					
1.期初余额	156,744,065.07	779,418,525.77	10,163,021.01	25,076,419.94	971,402,031.79
2.本期增加金额	25,918,128.02	68,242,443.88	1,710,452.92	6,044,273.88	101,915,298.70
(1) 计提	25,861,196.89	64,488,359.11	879,245.90	6,041,876.29	97,270,678.19
(2) 其他	56,931.13	3,754,084.77	831,207.02	2,397.59	4,644,620.51
3.本期减少金额		7,316,199.75	119,825.17	4,884,412.18	12,320,437.10
(1) 处置 或报废		7,316,199.75	119,825.17	242,189.26	7,678,214.18
(2) 其他				4,642,222.92	4,642,222.92
4.期末余额	182,662,193.09	840,344,769.90	11,753,648.76	26,236,281.64	1,060,996,893.39
<b>三、减值准备</b>					
1.期初余额					
2.本期增加金额					
(1) 计提					
3.本期减少金额					
(1) 处置或报废					
4.期末余额					
<b>四、账面价值</b>					
1.期末账面价值	1,016,089,866.46	1,679,850,929.66	4,604,758.02	21,061,307.91	2,721,606,862.05
2.期初账面价值	478,366,196.91	788,705,059.94	2,673,054.94	22,918,194.36	1,292,662,506.15

## (2) 暂时闲置的固定资产情况

单位：元

项目	账面原值	累计折旧	减值准备	账面价值	备注
----	------	------	------	------	----

## (3) 通过经营租赁租出的固定资产

单位：元

项目	期末账面价值
----	--------

## (4) 未办妥产权证书的固定资产情况

单位：元

项目	账面价值	未办妥产权证书的原因
----	------	------------

超高二期厂房	150,669,788.47	正在办理
UD 项目厂房	14,719,125.09	正在办理
锦纶厂房	475,878,687.07	正在办理

其他说明:

报告期公司无暂时闲置的固定资产情况。

### (5) 固定资产的减值测试情况

适用 不适用

### (6) 固定资产清理

单位: 元

项目	期末余额	期初余额
----	------	------

其他说明:

## 22、在建工程

单位: 元

项目	期末余额	期初余额
在建工程	111,080,891.41	1,299,354,256.78
工程物资		414,552.97
合计	111,080,891.41	1,299,768,809.75

### (1) 在建工程情况

单位: 元

项目	期末余额			期初余额		
	账面余额	减值准备	账面价值	账面余额	减值准备	账面价值
年产 8 万吨高性能差别化锦纶长丝项目				1,279,169,303.25		1,279,169,303.25
高端差异化针织面料生产线升级项目	85,734,960.77		85,734,960.77	19,991,811.94		19,991,811.94
印尼年产 16 万套服装加工项目	16,101,981.38		16,101,981.38			
零星工程	9,243,949.26		9,243,949.26	193,141.59		193,141.59
合计	111,080,891.41		111,080,891.41	1,299,354,256.78		1,299,354,256.78

### (2) 重要在建工程项目本期变动情况

单位: 元

项目名称	预算数	期初余额	本期增加	本期转入固定	本期其他	期末余额	工程累计	工程进度	利息资本	其中: 本期利	本期利息	资金
------	-----	------	------	--------	------	------	------	------	------	---------	------	----

	金额	资产金 额	减少 金额		投入 占预 算比 例		化累 计金 额	息资本 化金额	资本 化率	来 源	
年产 8 万吨高 性能差 别化锦 纶长丝 项目	1,498, 500,0 00.00	1,279, 169,3 03.25	169,9 59,86 6.53	1,449, 129,1 69.78		100.0 0%	100. 00%	5,874, 655.9 1	1,523,5 32.92	3.01 %	其 他
高端差 异化针 织面料 生产线 升级项 目	162,0 00,00 0.00	19,99 1,811. 94	125,3 59,86 2.13	59,61 6,713. 30	85,73 4,960 .77	80.00 %	65.0 0%				其 他
印尼年 产 16 万 套服装 加工项 目	112,3 80,00 0.00		16,10 1,981. 38		16,10 1,981 .38	15.00 %	15.0 0%				其 他
合计	1,772, 880,0 00.00	1,299, 161,1 15.19	311,4 21,71 0.04	1,508, 745,8 83.08	101,8 36,94 2.15			5,874, 655.9 1	1,523,5 32.92		

### (3) 本期计提在建工程减值准备情况

单位：元

项目	期初余额	本期增加	本期减少	期末余额	计提原因
----	------	------	------	------	------

其他说明：

### (4) 在建工程的减值测试情况

适用 不适用

### (5) 工程物资

单位：元

项目	期末余额			期初余额		
	账面余额	减值准备	账面价值	账面余额	减值准备	账面价值
工程物资			0.00	414,552.97		414,552.97
合计				414,552.97		414,552.97

其他说明：

## 23、生产性生物资产

### (1) 采用成本计量模式的生产性生物资产

适用 不适用

## (2) 采用成本计量模式的生产性生物资产的减值测试情况

适用 不适用

## (3) 采用公允价值计量模式的生产性生物资产

适用 不适用

## 24、油气资产

适用 不适用

## 25、使用权资产

### (1) 使用权资产情况

单位：元

项目	房屋及建筑物	机器设备	合计
<b>一、账面原值</b>			
1.期初余额	23,701,492.31	34,141,235.23	57,842,727.54
2.本期增加金额	268,832.31		268,832.31
(1) 汇率变动影响	268,832.31		268,832.31
3.本期减少金额	6,187,037.21		6,187,037.21
4.期末余额	17,783,287.41	34,141,235.23	51,924,522.64
<b>二、累计折旧</b>			
1.期初余额	10,326,461.02	9,844,056.06	20,170,517.08
2.本期增加金额	3,406,296.68	2,310,957.81	5,717,254.49
(1) 计提	3,271,880.51	2,310,957.81	5,582,838.32
(2) 汇率变动影响	134,416.17		134,416.17
3.本期减少金额	5,664,163.50		5,664,163.50
(1) 处置			
4.期末余额	8,068,594.20	12,155,013.87	20,223,608.07
<b>三、减值准备</b>			
1.期初余额			
2.本期增加金额			
(1) 计提			
3.本期减少金额			
(1) 处置			
4.期末余额			
<b>四、账面价值</b>			
1.期末账面价值	9,714,693.21	21,986,221.36	31,700,914.57
2.期初账面价值	13,375,031.29	24,297,179.17	37,672,210.46

## (2) 使用权资产的减值测试情况

适用 不适用

其他说明:

## 26、无形资产

### (1) 无形资产情况

单位: 元

项目	土地使用权	专利权	非专利技术	软件及其他	合计
<b>一、账面原值</b>					
1.期初余额	305,273,471.83			21,480,329.04	326,753,800.87
2.本期增加 金额	98,823,084.60				98,823,084.60
(1) 购 置	98,823,084.60				98,823,084.60
(2) 内 部研发					
(3) 企 业合并增加					
3.本期减少 金额					
(1) 处 置					
4.期末余额	404,096,556.43			21,480,329.04	425,576,885.47
<b>二、累计摊销</b>					
1.期初余额	53,202,004.93			10,934,527.58	64,136,532.51
2.本期增加 金额	9,592,880.36			3,262,491.74	12,855,372.10
(1) 计 提	9,592,880.36			3,262,491.74	12,855,372.10
3.本期减少 金额					
(1) 处 置					
4.期末余额	62,794,885.29			14,197,019.32	76,991,904.61
<b>三、减值准备</b>					
1.期初余额					
2.本期增加 金额					
(1) 计 提					

3.本期减少 金额			
(1) 处 置			
4.期末余额			
四、账面价值			
1.期末账面 价值	341,301,671.14	7,283,309.72	348,584,980.86
2.期初账面 价值	252,071,466.90	10,545,801.46	262,617,268.36

本期末通过公司内部研发形成的无形资产占无形资产余额的比例。

### (2) 确认为无形资产的数据资源

适用 不适用

### (3) 未办妥产权证书的土地使用权情况

单位：元

项目	账面价值	未办妥产权证书的原因
----	------	------------

其他说明：

截止 2025 年 12 月 31 日，无形资产中无未办妥产权证书的土地使用权。

### (4) 无形资产的减值测试情况

适用 不适用

## 27、商誉

### (1) 商誉账面原值

单位：元

被投资单位名称或形成商誉的事项	期初余额	本期增加	本期减少	期末余额
		企业合并形成的	处置	
合计				

### (2) 商誉减值准备

单位：元

被投资单位名称或形成商誉	期初余额	本期增加	本期减少	期末余额
		计提	处置	

## 的事项

合计

### (3) 商誉所在资产组或资产组组合的相关信息

名称	所属资产组或组合的构成及依据	所属经营分部及依据	是否与以前年度保持一致
资产组或资产组组合发生变化			
名称	变化前的构成	变化后的构成	导致变化的客观事实及依据
其他说明			

### (4) 可收回金额的具体确定方法

可收回金额按公允价值减去处置费用后的净额确定

适用 不适用

可收回金额按预计未来现金流量的现值确定

适用 不适用

前述信息与以前年度减值测试采用的信息或外部信息明显不一致的差异原因

公司以前年度减值测试采用信息与当年实际情况明显不一致的差异原因

### (5) 业绩承诺完成及对应商誉减值情况

形成商誉时存在业绩承诺且报告期或报告期上一期间处于业绩承诺期内

适用 不适用

其他说明:

## 28、长期待摊费用

单位: 元

项目	期初余额	本期增加金额	本期摊销金额	其他减少金额	期末余额
装修支出	10,817,645.47		1,453,121.52		9,364,523.95
合计	10,817,645.47		1,453,121.52		9,364,523.95

其他说明:

## 29、递延所得税资产/递延所得税负债

### (1) 未经抵销的递延所得税资产

单位: 元

项目	期末余额		期初余额	
	可抵扣暂时性差异	递延所得税资产	可抵扣暂时性差异	递延所得税资产
坏账准备	15,887,613.15	2,431,429.48	12,449,110.72	1,931,759.45
待弥补亏损	11,933,089.05	2,588,410.99	13,805,743.33	3,090,814.85

存货跌价损失	87,859,353.35	14,112,249.81	83,431,855.71	13,270,701.19
合并抵销内部利润	7,763,165.32	1,464,007.14	6,047,354.06	875,488.39
租赁负债	10,467,984.66	1,884,439.92	13,871,089.86	2,540,549.28
合同资产减值损失	1,357,228.78	203,584.32	1,081,514.78	162,227.21
递延收益	19,818,261.67	3,036,481.49	17,547,882.31	2,702,750.16
合计	155,086,695.98	25,720,603.15	148,234,550.77	24,574,290.53

## (2) 未经抵销的递延所得税负债

单位：元

项目	期末余额		期初余额	
	应纳税暂时性差异	递延所得税负债	应纳税暂时性差异	递延所得税负债
使用权资产	9,714,693.21	1,713,295.78	13,300,493.11	2,390,299.71
固定资产一次扣除	32,153,379.10	4,823,006.87	34,771,106.63	5,215,666.00
合计	41,868,072.31	6,536,302.65	48,071,599.74	7,605,965.71

## (3) 以抵销后净额列示的递延所得税资产或负债

单位：元

项目	递延所得税资产和负债期末互抵金额	抵销后递延所得税资产或负债期末余额	递延所得税资产和负债期初互抵金额	抵销后递延所得税资产或负债期初余额
递延所得税资产		25,720,603.15		24,574,290.53
递延所得税负债		6,536,302.65		7,605,965.71

## (4) 未确认递延所得税资产明细

单位：元

项目	期末余额	期初余额
可抵扣暂时性差异	4,544,148.11	3,863,995.50
可抵扣亏损	11,232,465.98	22,252,389.57
合计	15,776,614.09	26,116,385.07

## (5) 未确认递延所得税资产的可抵扣亏损将于以下年度到期

单位：元

年份	期末金额	期初金额	备注
2025年		13,710,138.02	
2026年	2,138,273.86	2,138,273.86	
2027年	1,183,913.66	1,183,913.66	
2028年	3,284,591.68	3,284,591.68	
2029年	1,935,472.35	1,935,472.35	
2030年	2,690,214.43		

合计	11,232,465.98	22,252,389.57
----	---------------	---------------

其他说明:

### 30、其他非流动资产

单位: 元

项目	期末余额			期初余额		
	账面余额	减值准备	账面价值	账面余额	减值准备	账面价值
预付工程设备款	48,131,098.07		48,131,098.07	10,247,487.74		10,247,487.74
合同资产-应收质保金	10,702,215.48	871,017.19	9,831,198.29	9,116,983.96	554,042.09	8,562,941.87
合计	58,833,313.55	871,017.19	57,962,296.36	19,364,471.70	554,042.09	18,810,429.61

其他说明:

### 31、所有权或使用权受到限制的资产

单位: 元

项目	期末				期初			
	账面余额	账面价值	受限类型	受限情况	账面余额	账面价值	受限类型	受限情况
货币资金	58,914,011.84	58,914,011.84	质押	承兑汇票保证金	64,481,692.16	64,481,692.16	质押	承兑汇票保证金
应收票据	83,687,072.33	83,687,072.33	已背书	背书未终止确认的应收票据	35,371,588.24	35,371,588.24	已背书	背书未终止确认的应收票据
货币资金	17,392,589.87	17,392,589.87	质押	信用证保证金	8,881,873.22	8,881,873.22	质押	信用证保证金
货币资金	8,124,596.18	8,124,596.18	质押	保函保证金	6,190,210.82	6,190,210.82	质押	保函保证金
货币资金	1,125,408.00	1,125,408.00	定期	3个月以上定期存款	1,081,680.00	1,081,680.00	定期	3个月以上定期存款
合计	169,243,678.22	169,243,678.22			116,007,044.44	116,007,044.44		

其他说明:

### 32、短期借款

#### (1) 短期借款分类

单位: 元

项目	期末余额	期初余额
保证借款	210,000,000.00	401,000,000.00
信用借款	145,000,000.00	
票据贴现	49,400,000.00	98,739,166.65
应付利息	588,631.94	814,861.12
合计	404,988,631.94	500,554,027.77

短期借款分类的说明:

## (2) 已逾期未偿还的短期借款情况

本期末已逾期未偿还的短期借款总额为 0.00 元，其中重要的已逾期未偿还的短期借款情况如下：

单位：元

借款单位	期末余额	借款利率	逾期时间	逾期利率
------	------	------	------	------

其他说明：

报告期公司无到期未偿还的短期借款。

## 33、交易性金融负债

单位：元

项目	期末余额	期初余额
----	------	------

其中：

其中：

其他说明：

## 34、衍生金融负债

单位：元

项目	期末余额	期初余额
----	------	------

其他说明：

## 35、应付票据

单位：元

种类	期末余额	期初余额
商业承兑汇票	3,083,418.56	3,824,778.18
银行承兑汇票	160,536,823.05	102,310,228.58
合计	163,620,241.61	106,135,006.76

本期末已到期未支付的应付票据总额为 0.00 元，到期未付的原因为。

## 36、应付账款

### (1) 应付账款列示

单位：元

项目	期末余额	期初余额
商品及服务采购款	109,116,611.18	114,307,366.76
长期资产购置款	308,531,649.99	321,404,759.95
合计	417,648,261.17	435,712,126.71

### (2) 账龄超过 1 年或逾期的重要应付账款

单位：元

项目	期末余额	未偿还或结转的原因
单位一	152,982,188.53	未开票结算
单位二	34,730,000.00	尾款质量保证金未到期
合计	187,712,188.53	

其他说明：

①报告期期末不存在逾期尚未支付中小企业款项。

②应付账款中应付关联方款项，详见附注十四、6—关联方应收应付款项。

### (3) 是否存在逾期尚未支付中小企业款项的情况

是否属于大型企业

是 否

是否存在逾期尚未支付中小企业款项的情况

是 否

## 37、其他应付款

单位：元

项目	期末余额	期初余额
其他应付款	101,093,648.66	2,761,131.65
合计	101,093,648.66	2,761,131.65

### (1) 应付利息

单位：元

项目	期末余额	期初余额
----	------	------

重要的已逾期未支付的利息情况：

单位：元

借款单位	逾期金额	逾期原因
------	------	------

其他说明：

### (2) 应付股利

单位：元

项目	期末余额	期初余额
----	------	------

其他说明，包括重要的超过1年未支付的应付股利，应披露未支付原因：

### (3) 其他应付款

#### 1) 按款项性质列示其他应付款

单位：元

项目	期末余额	期初余额
保证金及押金	686,405.00	2,001,264.00
往来款项及其他	802,843.66	759,867.65
土地使用权购买款	99,604,400.00	
合计	101,093,648.66	2,761,131.65

#### 2) 账龄超过 1 年或逾期的重要其他应付款

单位：元

项目	期末余额	未偿还或结转的原因
----	------	-----------

其他说明：

期末无账龄超过 1 年的重要其他应付款。

### 38、预收款项

#### (1) 预收款项列示

单位：元

项目	期末余额	期初余额
----	------	------

#### (2) 账龄超过 1 年或逾期的重要预收款项

单位：元

项目	期末余额	未偿还或结转的原因
----	------	-----------

单位：元

项目	变动金额	变动原因
----	------	------

### 39、合同负债

单位：元

项目	期末余额	期初余额
产品销售货款	78,811,364.63	51,086,850.47
合计	78,811,364.63	51,086,850.47

账龄超过 1 年的重要合同负债

单位：元

项目	期末余额	未偿还或结转的原因
----	------	-----------

报告期内账面价值发生重大变动的金额和原因

单位：元

项目	变动金额	变动原因
----	------	------

#### 40、应付职工薪酬

##### (1) 应付职工薪酬列示

单位：元

项目	期初余额	本期增加	本期减少	期末余额
一、短期薪酬	190,704,798.22	424,979,491.66	428,940,330.73	186,743,959.15
二、离职后福利-设定提存计划		41,468,126.90	41,468,126.90	
合计	190,704,798.22	466,447,618.56	470,408,457.63	186,743,959.15

##### (2) 短期薪酬列示

单位：元

项目	期初余额	本期增加	本期减少	期末余额
1、工资、奖金、津贴和补贴	85,580,312.34	391,619,764.74	390,349,507.34	86,850,569.74
2、职工福利费		3,838,846.46	3,838,846.46	
3、社会保险费		21,690,705.09	21,690,705.09	
其中：医疗保险费		19,698,363.39	19,698,363.39	
工伤保险费		1,992,341.70	1,992,341.70	
4、住房公积金		7,827,055.37	7,827,055.37	
5、工会经费和职工教育经费	105,124,485.88	3,120.00	5,234,216.47	99,893,389.41
合计	190,704,798.22	424,979,491.66	428,940,330.73	186,743,959.15

##### (3) 设定提存计划列示

单位：元

项目	期初余额	本期增加	本期减少	期末余额
1、基本养老保险		39,735,177.40	39,735,177.40	
2、失业保险费		1,732,949.50	1,732,949.50	
合计		41,468,126.90	41,468,126.90	

其他说明：

#### 41、应交税费

单位：元

项目	期末余额	期初余额
增值税	2,655,993.69	321,382.41
企业所得税	6,369,255.85	9,974,985.38
个人所得税	432,292.05	657,706.95

城市维护建设税	130,678.73	2,113.51
教育费附加	56,005.17	905.79
地方教育费附加	37,336.78	603.86
房产税	2,537,952.98	1,617,969.01
城镇土地使用税		564,458.16
印花税	636,161.24	491,807.89
海外公司税项	293,272.56	
合计	13,148,949.05	13,631,932.96

其他说明：

#### 42、持有待售负债

单位：元

项目	期末余额	期初余额
----	------	------

其他说明：

#### 43、一年内到期的非流动负债

单位：元

项目	期末余额	期初余额
一年内到期的租赁负债	6,537,717.90	6,787,458.29
应付债券利息		1,878,456.14
长期借款利息		428,694.44
合计	6,537,717.90	9,094,608.87

其他说明：

#### 44、其他流动负债

单位：元

项目	期末余额	期初余额
待转销项税	7,452,748.94	3,932,357.52
未终止确认应收票据还原	83,687,072.33	35,371,588.24
合计	91,139,821.27	39,303,945.76

短期应付债券的增减变动：

单位：元

债券名称	面值	票面利率	发行日期	债券期限	发行金额	期初余额	本期发行	按面值计提利息	溢折价摊销	本期偿还	期末余额	是否违约
合计												

其他说明：

## 45、长期借款

### (1) 长期借款分类

单位：元

项目	期末余额	期初余额
信用借款		460,000,000.00
合计		460,000,000.00

长期借款分类的说明：

其他说明，包括利率区间：

## 46、应付债券

### (1) 应付债券

单位：元

项目	期末余额	期初余额
智尚转债		561,756,976.24
一年内到期的应付债券		-1,878,456.14
合计		559,878,520.10

### (2) 应付债券的增减变动（不包括划分为金融负债的优先股、永续债等其他金融工具）

单位：元

债券名称	面值	票面利率	发行日期	债券期限	发行金额	期初余额	本期发行	按面值计提利息	溢折价摊销	本期偿还	本期转股	本期赎回	期末余额	是否违约
智尚转债	100.00		2023/4/10	6年	699,580,000.00	561,756,976.24		437,450.29	4,138,650.17		565,416,432.99	916,643.71		否
合计					699,580,000.00	561,756,976.24		437,450.29	4,138,650.17		565,416,432.99	916,643.71		

### (3) 可转换公司债券的说明

经中国证券监督管理委员会《关于同意山东南山智尚科技股份有限公司向不特定对象发行可转换公司债券注册的批复》（证监许可〔2023〕266号）同意注册，公司向不特定对象发行可转换公司债券699.58万张，发行价格为每张人民币100.00元，募集资金总额为人民币699,580,000.00元。于2023年4月28日起在深交所挂牌交易，债券简称“智尚转债”，债券代码“123191”。

2025年，票面643,355,200.00元“智尚转债”转换成公司股票，转股数为68,804,392.00股；本期公司债券触发《募集说明书》中的有条件赎回条款，公司于2025年3月4日召开第三届董事会第十次会议，审议通过了《关于提前赎回“智尚转债”的议案》，2025年3月25日公司对10,400.00张未转股债券进行赎回，2025年4月7日起公司债券摘牌。

#### (4) 划分为金融负债的其他金融工具说明

期末发行在外的优先股、永续债等其他金融工具基本情况

期末发行在外的优先股、永续债等金融工具变动情况表

单位：元

发行在外的金融工具	期初		本期增加		本期减少		期末	
	数量	账面价值	数量	账面价值	数量	账面价值	数量	账面价值

其他金融工具划分为金融负债的依据说明

其他说明：

#### 47、租赁负债

单位：元

项目	期末余额	期初余额
尚未支付的租赁付款额	23,327,319.37	31,191,441.60
未确认融资费用	-2,315,235.17	-3,573,648.85
合计	21,012,084.20	27,617,792.75

其他说明：

#### 48、长期应付款

单位：元

项目	期末余额	期初余额
----	------	------

##### (1) 按款项性质列示长期应付款

单位：元

项目	期末余额	期初余额
----	------	------

其他说明：

##### (2) 专项应付款

单位：元

项目	期初余额	本期增加	本期减少	期末余额	形成原因
----	------	------	------	------	------

其他说明：

## 49、长期应付职工薪酬

### (1) 长期应付职工薪酬表

单位：元

项目	期末余额	期初余额
----	------	------

### (2) 设定受益计划变动情况

设定受益计划义务现值：

单位：元

项目	本期发生额	上期发生额
----	-------	-------

计划资产：

单位：元

项目	本期发生额	上期发生额
----	-------	-------

设定受益计划净负债（净资产）

单位：元

项目	本期发生额	上期发生额
----	-------	-------

设定受益计划的内容及与之相关风险、对公司未来现金流量、时间和不确定性的影响说明：

设定受益计划重大精算假设及敏感性分析结果说明：

其他说明：

## 50、预计负债

单位：元

项目	期末余额	期初余额	形成原因
----	------	------	------

其他说明，包括重要预计负债的相关重要假设、估计说明：

## 51、递延收益

单位：元

项目	期初余额	本期增加	本期减少	期末余额	形成原因
与资产相关的政府补助	16,550,882.31	3,781,100.00	1,310,720.64	19,021,261.67	资产补助按期摊销
与收益相关的政府补助	997,000.00		200,000.00	797,000.00	政府补助相关项目尚未验收
合计	17,547,882.31	3,781,100.00	1,510,720.64	19,818,261.67	

其他说明：

## 52、其他非流动负债

单位：元

项目	期末余额	期初余额
----	------	------

其他说明：

## 53、股本

单位：元

	期初余额	本次变动增减(+、-)					期末余额
		发行新股	送股	公积金转股	其他	小计	
股份总数	365,901,464.00	71,428,571.00			68,804,392.00	140,232,963.00	506,134,427.00

其他说明：

(1) 控股股东质押情况：无。

(2) 股本变动情况

2025年票面643,355,200.00元“智尚转债”转换成公司股票，本期转股数为68,804,392股，增加股本68,804,392股；本期公司非公开发行募集71,428,571股，增加股本71,428,571股。

## 54、其他权益工具

(1) 期末发行在外的优先股、永续债等其他金融工具基本情况

(2) 期末发行在外的优先股、永续债等金融工具变动情况表

单位：元

发行在外的金融工具	期初		本期增加		本期减少		期末	
	数量	账面价值	数量	账面价值	数量	账面价值	数量	账面价值
可转换公司债券	6,443,952.00	119,817,738.29			6,443,952.00	119,817,738.29		
合计	6,443,952.00	119,817,738.29			6,443,952.00	119,817,738.29		

其他权益工具本期增减变动情况、变动原因说明，以及相关会计处理的依据：

其他说明：

公司其他权益工具为公司公开发行的可转换公司债券“智尚转债”的权益部分，本期变动系转股导致的减少。

## 55、资本公积

单位：元

项目	期初余额	本期增加	本期减少	期末余额
资本溢价(股本溢价)	896,980,363.18	1,533,581,669.03		2,430,562,032.21
合计	896,980,363.18	1,533,581,669.03		2,430,562,032.21

其他说明，包括本期增减变动情况、变动原因说明：

公司本期可转债转股增加资本公积-股本溢价 616,302,470.99 元；非公开发行增加资本公积-股本溢价 917,279,198.04 元。

## 56、库存股

单位：元

项目	期初余额	本期增加	本期减少	期末余额
股份回购	59,996,161.62			59,996,161.62
合计	59,996,161.62			59,996,161.62

其他说明，包括本期增减变动情况、变动原因说明：

2023 年 9 月 20 日，公司召开第二届董事会第十八次会议，审议通过了《关于以集中竞价交易方式回购公司股份方案的议案》，同意公司使用自有资金通过集中竞价交易方式回购公司已发行的人民币普通股，回购的股份将在未来适宜时机拟全部用于实施员工持股计划或股权激励。截至 2025 年 12 月 31 日，公司累计回购股份 5,369,100.00 股。

## 57、其他综合收益

单位：元

项目	期初余额	本期发生额					期末余额	
		本期所得 税前发生 额	减：前期 计入其他 综合收益 当期转入 损益	减：前期 计入其他 综合收益 当期转入 留存收益	减：所得 税费用	税后归属 于母公司		税后归属 于少数股 东
二、将重 分类进损 益的其他 综合收益	- 2,243,534 .19	995,827.5 2				1,007,571 .00	- 11,743.48	- 1,235,963 .19
外币 财务报表 折算差额	- 2,243,534 .19	995,827.5 2				1,007,571 .00	- 11,743.48	- 1,235,963 .19
其他综合 收益合计	- 2,243,534 .19	995,827.5 2				1,007,571 .00	- 11,743.48	- 1,235,963 .19

其他说明，包括对现金流量套期损益的有效部分转为被套期项目初始确认金额调整：

## 58、专项储备

单位：元

项目	期初余额	本期增加	本期减少	期末余额
----	------	------	------	------

其他说明，包括本期增减变动情况、变动原因说明：

## 59、盈余公积

单位：元

项目	期初余额	本期增加	本期减少	期末余额
法定盈余公积	89,267,345.19	13,217,261.25		102,484,606.44
合计	89,267,345.19	13,217,261.25		102,484,606.44

盈余公积说明，包括本期增减变动情况、变动原因说明：

## 60、未分配利润

单位：元

项目	本期	上期
调整前上期末未分配利润	785,625,354.55	673,734,822.91
调整后期初未分配利润	785,625,354.55	673,734,822.91
加：本期归属于母公司所有者的净利润	128,083,538.38	190,843,571.38
减：提取法定盈余公积	13,217,261.25	17,956,326.54
应付普通股股利	84,431,126.48	60,996,713.20
期末未分配利润	816,060,505.20	785,625,354.55

调整期初未分配利润明细：

- 1)、由于《企业会计准则》及其相关新规定进行追溯调整，影响期初未分配利润元。
- 2)、由于会计政策变更，影响期初未分配利润元。
- 3)、由于重大会计差错更正，影响期初未分配利润元。
- 4)、由于同一控制导致的合并范围变更，影响期初未分配利润元。
- 5)、其他调整合计影响期初未分配利润元。

使用资本公积弥补亏损详细情况说明：无

公司于 2025 年 4 月 3 日召开的 2024 年度股东大会通过了 2024 年度利润分配方案：公司 2024 年 12 月 31 日总股本为 365,901,464 股，其中回购专用证券账户中股份为 5,369,100 股，以股权登记日扣除回购股份后的 429,336,756 股为基数向全体股东按每 10 股派发现金红利 1.50 元（含税），共计分配股利 64,400,513.40 元。

公司于 2025 年 9 月 16 日召开的 2025 年度第一次临时股东大会通过了 2025 年半年度利润分配方案：公司 2025 年 6 月 30 日总股本为 506,134,427 股，其中回购专用证券账户中股份为 5,369,100 股，以股权登记日扣除回购股份后的 500,765,327 股为基数向全体股东按每 10 股派发现金红利 0.40 元（含税），共计分配股利 20,030,613.08 元。

## 61、营业收入和营业成本

单位：元

项目	本期发生额		上期发生额	
	收入	成本	收入	成本

主营业务	1,767,205,136.44	1,278,227,316.58	1,597,262,038.96	1,067,999,971.42
其他业务	25,717,104.35	13,569,749.61	18,582,651.08	5,218,175.22
合计	1,792,922,240.79	1,291,797,066.19	1,615,844,690.04	1,073,218,146.64

公司报告期内经审计利润总额、净利润、扣除非经常性损益后的净利润三者孰低为负值

是 否

营业收入、营业成本的分解信息：

单位：元

合同分类	分部 1		分部 2		合计	
	营业收入	营业成本	营业收入	营业成本	营业收入	营业成本
业务类型	1,792,922,240.79	1,291,797,066.19			1,792,922,240.79	1,291,797,066.19
其中：						
精纺呢绒	760,883,718.87	509,943,417.24			760,883,718.87	509,943,417.24
服装类	498,500,157.34	324,579,327.54			498,500,157.34	324,579,327.54
超高纤维类	178,036,795.96	145,368,555.02			178,036,795.96	145,368,555.02
锦纶长丝类	329,784,464.27	298,336,016.78			329,784,464.27	298,336,016.78
其他收入	25,717,104.35	13,569,749.61			25,717,104.35	13,569,749.61
按经营地区分类	1,792,922,240.79	1,291,797,066.19			1,792,922,240.79	1,291,797,066.19
其中：						
国内	1,377,366,336.22	991,987,854.71			1,377,366,336.22	991,987,854.71
国外	415,555,904.57	299,809,211.48			415,555,904.57	299,809,211.48
市场或客户类型						
其中：						
合同类型						
其中：						
按商品转让的时间分类	1,792,922,240.79	1,291,797,066.19			1,792,922,240.79	1,291,797,066.19
其中：						
在某一时点转让	1,792,922,240.79	1,291,797,066.19			1,792,922,240.79	1,291,797,066.19
在某一时段内转让						
按合同期限分类						
其中：						

按销售渠道分类	1,792,922,240.79	1,291,797,066.19	1,792,922,240.79	1,291,797,066.19
其中:				
直营	1,632,019,689.41	1,177,913,488.95	1,632,019,689.41	1,177,913,488.95
经销	160,902,551.38	113,883,577.24	160,902,551.38	113,883,577.24
合计	1,792,922,240.79	1,291,797,066.19	1,792,922,240.79	1,291,797,066.19

与履约义务相关的信息:

项目	履行履约义务的时间	重要的支付条款	公司承诺转让商品的性质	是否为主要责任人	公司承担的预期将退还给客户的款项	公司提供的质量保证类型及相关义务
----	-----------	---------	-------------	----------	------------------	------------------

其他说明

与分摊至剩余履约义务的交易价格相关的信息:

本报告期末已签订合同、但尚未履行或尚未履行完毕的履约义务所对应的收入金额为 349,743,118.53 元, 其中, 257,267,293.76 元预计将于 2026 年度确认收入, 58,628,922.12 元预计将于 2027 年度确认收入, 8,422,123.89 元预计将于 2028 年度确认收入。

合同中可变对价相关信息:

重大合同变更或重大交易价格调整

单位: 元

项目	会计处理方法	对收入的影响金额
----	--------	----------

其他说明:

## 62、税金及附加

单位: 元

项目	本期发生额	上期发生额
城市维护建设税	1,443,018.30	1,933,991.90
教育费附加	618,436.39	828,853.68
房产税	7,630,585.23	6,579,858.44
土地使用税	2,257,832.64	2,257,832.62
车船使用税	11,217.39	3,819.03
印花税	3,258,365.39	1,735,261.02
地方教育费附加	412,290.91	552,569.09
地方水利建设基金	2,043.15	
环保税	6,471.89	23,382.65
附加福利税	26,229.51	16,319.13
合计	15,666,490.80	13,931,887.56

其他说明:

## 63、管理费用

单位: 元

项目	本期发生额	上期发生额
----	-------	-------

职工薪酬	36,025,752.73	36,339,432.94
折旧、摊销及租赁费	20,810,220.31	21,205,712.36
差旅费	2,561,834.34	2,162,852.54
办公费	8,749,576.76	8,377,099.50
业务招待费	3,779,410.11	2,716,802.70
中介服务费	5,535,825.72	5,121,443.44
车辆费用	597,811.24	296,256.94
维修费及物料消耗	4,352,514.03	4,573,675.86
其他	5,615,646.15	3,208,883.20
合计	88,028,591.39	84,002,159.48

其他说明：

## 64、销售费用

单位：元

项目	本期发生额	上期发生额
职工薪酬	49,075,596.31	53,513,233.81
办公费	5,954,319.87	6,067,252.84
差旅费	11,265,427.04	11,442,106.87
营销策划费	25,221,893.02	17,962,061.51
业务招待费	11,269,662.73	12,581,111.95
折旧、摊销及租赁费	2,684,119.12	3,622,519.77
业务宣传及样品费	11,584,394.73	7,955,618.33
咨询费	3,763,564.92	4,107,763.47
投标服务费、检测费及其他	2,945,563.38	3,069,477.55
合计	123,764,541.12	120,321,146.10

其他说明：

## 65、研发费用

单位：元

项目	本期发生额	上期发生额
职工薪酬	33,591,221.75	26,896,500.44
物料消耗	30,935,013.32	25,537,039.44
折旧和摊销	4,187,473.84	2,745,459.63
其他	609,479.51	2,266,516.74
合计	69,323,188.42	57,445,516.25

其他说明：

## 66、财务费用

单位：元

项目	本期发生额	上期发生额
利息支出	17,671,053.29	38,960,160.18
减：利息收入	4,780,509.73	5,584,844.46
手续费	497,259.20	451,063.09
汇兑损益	1,912,943.29	-3,664,284.47
合计	15,300,746.05	30,162,094.34

其他说明：

## 67、其他收益

单位：元

产生其他收益的来源	本期发生额	上期发生额
政府补助-收益性补助	3,972,022.16	7,042,016.19
政府补助-资产性补助	1,310,720.64	1,191,832.02
个税退手续费补贴	87,159.58	80,045.10
贫困与退役士兵减免税政府补助税收优惠	750.00	129,450.00
高新技术企业增值税加计抵减优惠	6,587,732.07	11,538,546.28
合计	11,958,384.45	19,981,889.59

## 68、净敞口套期收益

单位：元

项目	本期发生额	上期发生额
----	-------	-------

其他说明：

## 69、公允价值变动收益

单位：元

产生公允价值变动收益的来源	本期发生额	上期发生额
---------------	-------	-------

其他说明：

## 70、投资收益

单位：元

项目	本期发生额	上期发生额
理财产品收益	1,039,158.90	1,534,783.54
合计	1,039,158.90	1,534,783.54

其他说明：

## 71、信用减值损失

单位：元

项目	本期发生额	上期发生额
应收票据坏账损失	-2,331.40	64,225.50
应收账款坏账损失	-4,797,456.10	-2,582,087.44
其他应收款坏账损失	610,763.25	1,933,304.89
合计	-4,189,024.25	-584,557.05

其他说明：

## 72、资产减值损失

单位：元

项目	本期发生额	上期发生额
----	-------	-------

一、存货跌价损失及合同履约成本减值损失	-57,862,134.27	-54,841,145.42
二、合同资产减值损失	-275,714.00	-167,145.81
合计	-58,137,848.27	-55,008,291.23

其他说明：

### 73、资产处置收益

单位：元

资产处置收益的来源	本期发生额	上期发生额
固定资产处置收益	1,295,705.33	131,338.55
使用权资产处置收益	18,779.89	
合计	1,314,485.22	131,338.55

### 74、营业外收入

单位：元

项目	本期发生额	上期发生额	计入当期非经常性损益的金额
不予支付的款项收入	3,349,906.44	1,583,746.35	3,349,906.44
赔偿收入及其他	23,548.29	1,354,311.03	23,548.29
合计	3,373,454.73	2,938,057.38	3,373,454.73

其他说明：

### 75、营业外支出

单位：元

项目	本期发生额	上期发生额	计入当期非经常性损益的金额
非货币性资产交换损失	405,248.49	2,897,466.70	405,248.49
对外捐赠	2,284,931.08	164,844.70	2,284,931.08
合计	2,690,179.57	3,062,311.40	2,690,179.57

其他说明：

报告期公司营业外支出全部计入非经常性损益。

### 76、所得税费用

#### (1) 所得税费用表

单位：元

项目	本期发生额	上期发生额
当期所得税费用	15,993,223.38	14,264,678.22
递延所得税费用	-2,215,975.68	-2,164,826.62
合计	13,777,247.70	12,099,851.60

## (2) 会计利润与所得税费用调整过程

单位：元

项目	本期发生额
利润总额	141,710,048.03
按法定/适用税率计算的所得税费用	21,256,507.21
子公司适用不同税率的影响	-844,442.49
不可抵扣的成本、费用和损失的影响	6,665,719.84
本期未确认递延所得税资产的可抵扣暂时性差异或可抵扣亏损的影响	644,542.67
税法规定的额外扣除项目的影响	-13,945,079.53
所得税费用	13,777,247.70

其他说明：

## 77、其他综合收益

详见附注 57。

## 78、现金流量表项目

### (1) 与经营活动有关的现金

收到的其他与经营活动有关的现金

单位：元

项目	本期发生额	上期发生额
政府补助	7,753,122.16	21,556,216.19
利息收入	4,780,509.73	5,584,844.46
往来款及其他	2,898,299.83	15,260,210.48
合计	15,431,931.72	42,401,271.13

收到的其他与经营活动有关的现金说明：

支付的其他与经营活动有关的现金

单位：元

项目	本期发生额	上期发生额
管理费用的现金支出	34,099,963.61	25,426,483.52
研发费用的现金支出	10,632,547.07	8,487,074.90
销售费用中的现金支出	72,926,520.83	64,630,350.45
财务费用中的现金支出	497,259.20	451,063.09
往来款及其他	5,574,996.19	790,424.01
合计	123,731,286.90	99,785,395.97

支付的其他与经营活动有关的现金说明：

### (2) 与投资活动有关的现金

收到的其他与投资活动有关的现金

单位：元

项目	本期发生额	上期发生额
----	-------	-------

收到的重要的与投资活动有关的现金

单位：元

项目	本期发生额	上期发生额
理财产品赎回	660,000,000.00	840,000,000.00
合计	660,000,000.00	840,000,000.00

收到的其他与投资活动有关的现金说明：

支付的其他与投资活动有关的现金

单位：元

项目	本期发生额	上期发生额
----	-------	-------

支付的重要的与投资活动有关的现金

单位：元

项目	本期发生额	上期发生额
购买理财产品	660,000,000.00	770,000,000.00
合计	660,000,000.00	770,000,000.00

支付的其他与投资活动有关的现金说明：

### (3) 与筹资活动有关的现金

收到的其他与筹资活动有关的现金

单位：元

项目	本期发生额	上期发生额
银行承兑汇票保证金	19,677,660.47	24,881,389.31
合计	19,677,660.47	24,881,389.31

收到的其他与筹资活动有关的现金说明：

支付的其他与筹资活动有关的现金

单位：元

项目	本期发生额	上期发生额
发行费用	4,688,451.41	
租赁资产支付租金	8,503,827.44	9,245,772.37
银行承兑汇票保证金	21,882,584.65	23,152,233.84
合计	35,074,863.50	32,398,006.21

支付的其他与筹资活动有关的现金说明：

筹资活动产生的各项负债变动情况

适用 不适用

单位：元

项目	期初余额	本期增加		本期减少		期末余额
		现金变动	非现金变动	现金变动	非现金变动	
短期借款	500,554,027.77	594,400,000.00	588,631.94	691,000,000.00	-445,972.23	404,988,631.94
长期借款	460,000,000.00			460,000,000.00		
应付债券(含一年内)	561,756,976.24			1,000,000.00	560,756,976.24	

到期的应付债券)						
租赁负债(含一年内到期的租赁负债)	34,405,251.04		7,814,497.21	-959,048.27	27,549,802.10	
合计	1,556,716,255.05	594,400,000.00	588,631.94	1,159,814,497.21	559,351,955.74	432,538,434.04

#### (4) 以净额列报现金流量的说明

项目	相关事实情况	采用净额列报的依据	财务影响
----	--------	-----------	------

(5) 不涉及当期现金收支、但影响企业财务状况或在未来可能影响企业现金流量的重大活动及财务影响

### 79、现金流量表补充资料

#### (1) 现金流量表补充资料

单位：元

补充资料	本期金额	上期金额
1. 将净利润调节为经营活动现金流量		
净利润	127,932,800.33	190,594,797.45
加：资产减值准备	62,326,872.52	55,592,848.28
固定资产折旧、油气资产折耗、生产性生物资产折旧	96,277,440.99	76,415,672.15
使用权资产折旧	5,582,838.32	5,914,129.84
无形资产摊销	11,174,887.76	10,919,070.96
长期待摊费用摊销	1,453,121.52	1,453,121.79
处置固定资产、无形资产和其他长期资产的损失(收益以“-”号填列)	-1,314,485.22	-131,338.55
固定资产报废损失(收益以“-”号填列)	405,248.49	2,897,466.70
公允价值变动损失(收益以“-”号填列)		
财务费用(收益以“-”号填列)	18,865,597.16	37,632,698.06
投资损失(收益以“-”号填列)	-1,039,158.90	-1,534,783.54
递延所得税资产减少(增加以“-”号填列)	-1,146,312.62	-989,654.79
递延所得税负债增加(减少以“-”号填列)	-1,069,663.06	-1,175,171.83
存货的减少(增加以“-”号填列)	-277,190,898.87	-63,638,806.33

填列)		
经营性应收项目的减少(增加以“-”号填列)	-142,148,953.44	-144,864,966.32
经营性应付项目的增加(减少以“-”号填列)	119,736,734.99	60,523,379.06
其他	2,270,379.36	13,272,367.98
经营活动产生的现金流量净额	22,116,449.33	242,880,830.91
2. 不涉及现金收支的重大投资和筹资活动		
债务转为资本		
一年内到期的可转换公司债券		
融资租入固定资产		
3. 现金及现金等价物净变动情况:		
现金的期末余额	445,602,130.16	496,516,387.32
减: 现金的期初余额	496,516,387.32	391,515,081.98
加: 现金等价物的期末余额	14,850,370.69	22,535,000.00
减: 现金等价物的期初余额	22,535,000.00	107,272,600.00
现金及现金等价物净增加额	-58,598,886.47	20,263,705.34

## (2) 本期支付的取得子公司的现金净额

单位: 元

	金额
其中:	
其中:	
其中:	
其他说明:	

## (3) 本期收到的处置子公司的现金净额

单位: 元

	金额
其中:	
其中:	
其中:	
其他说明:	

## (4) 现金和现金等价物的构成

单位: 元

项目	期末余额	期初余额
一、现金	445,602,130.16	496,516,387.32
其中: 库存现金	6,017.07	

可随时用于支付的银行存款	445,596,113.09	496,516,387.32
二、现金等价物	14,850,370.69	22,535,000.00
三个月内到期的银行存款	14,850,370.69	22,535,000.00
三、期末现金及现金等价物余额	460,452,500.85	519,051,387.32

#### (5) 使用范围受限但仍属于现金及现金等价物列示的情况

单位：元

项目	本期金额	上期金额	仍属于现金及现金等价物的理由
定期存款	14,850,370.69	22,535,000.00	3个月以内到期
合计	14,850,370.69	22,535,000.00	

#### (6) 不属于现金及现金等价物的货币资金

单位：元

项目	本期金额	上期金额	不属于现金及现金等价物的理由
信用证保证金	17,392,589.87	8,881,873.22	信用证业务保证金
银行承兑保证金	58,914,011.84	64,481,692.16	承兑业务保证金
保函保证金	8,124,596.18	6,190,210.82	保函业务保证金
3个月以上定期存款	1,125,408.00	1,081,680.00	3个月以上到期
合计	85,556,605.89	80,635,456.20	

其他说明：

#### (7) 其他重大活动说明

### 80、所有者权益变动表项目注释

说明对上年年末余额进行调整的“其他”项目名称及调整金额等事项：

### 81、外币货币性项目

#### (1) 外币货币性项目

单位：元

项目	期末外币余额	折算汇率	期末折算人民币余额
货币资金			
其中：美元	8,099,094.23	7.0288	56,926,913.52
欧元	352,542.49	8.2355	2,903,363.68
港币			
澳元	4,140,414.09	4.6892	19,415,229.75
印尼盾	13,068,261,854.85	0.0004166	5,443,589.44
应收账款			
其中：美元	6,275,444.65	7.0288	44,108,845.36
欧元			

港币			
长期借款			
其中：美元			
欧元			
港币			
应付账款			
其中：美元	149,178.24	7.0288	1,048,544.01
欧元	343,378.70	8.2355	2,827,895.28
澳元	119,483.86	4.6892	560,283.72
印尼盾	9,391,585,213.40	0.0004166	3,912,068.39
其他应收款			
其中：印尼盾	360,000,000.00	0.0004166	149,958.14
其他应付款			
其中：澳元	0.25	4.69	1.17

其他说明：

**(2) 境外经营实体说明，包括对于重要的境外经营实体，应披露其境外主要经营地、记账本位币及选择依据，记账本位币发生变化的还应披露原因。**

适用 不适用

名称	主要经营地	记账本位币	选择依据
Natsun Australia Pty Ltd	澳大利亚	澳元	经营地币种
PT.Nanshan Fashion Bintan Indonesia	印度尼西亚	印尼盾	经营地币种

## 82、租赁

### (1) 本公司作为承租方

适用 不适用

未纳入租赁负债计量的可变租赁付款额

适用 不适用

简化处理的短期租赁或低价值资产的租赁费用

适用 不适用

项目	本期金额
短期租赁费用	1,796,045.66
合计	1,796,045.66

与租赁相关的当期损益及现金流

项目	本期数
租赁负债的利息费用	1,544,480.62
与租赁相关的总现金流出	10,359,345.73
涉及售后租回交易的情况	

## (2) 本公司作为出租方

作为出租人的经营租赁

适用 不适用

单位：元

项目	租赁收入	其中：未计入租赁收款额的可变租赁付款额相关的收入
厂房及设备租赁	201,379.76	
合计	201,379.76	

作为出租人的融资租赁

适用 不适用

未来五年每年末折现租赁收款额

适用 不适用

未折现租赁收款额与租赁投资净额的调节表

## (3) 作为生产商或经销商确认融资租赁销售损益

适用 不适用

## 83、数据资源

## 84、其他

## 八、研发支出

单位：元

项目	本期发生额	上期发生额
人工费	33,591,221.75	26,896,500.44
物料消耗	30,935,013.32	25,537,039.44
折旧与摊销	4,187,473.84	2,745,459.63
其他	609,479.51	2,266,516.74
合计	69,323,188.42	57,445,516.25
其中：费用化研发支出	69,323,188.42	57,445,516.25

### 1、符合资本化条件的研发项目

单位：元

项目	期初余额	本期增加金额		本期减少金额		期末余额
		内部开发	其他	确认为无	转入当期	

	支出	形资产	损益		
合计					
重要的资本化研发项目					
项目	研发进度	预计完成时间	预计经济利益产生方式	开始资本化的时点	开始资本化的具体依据
开发支出减值准备					
单位：元					
项目	期初余额	本期增加	本期减少	期末余额	减值测试情况

## 2、重要外购在研项目

项目名称	预期产生经济利益的方式	资本化或费用化的判断标准和具体依据
其他说明：无。		

## 九、合并范围的变更

### 1、非同一控制下企业合并

#### (1) 本期发生的非同一控制下企业合并

单位：元									
被购买方名称	股权取得时点	股权取得成本	股权取得比例	股权取得方式	购买日	购买日的确定依据	购买日至期末被购买方的收入	购买日至期末被购买方的净利润	购买日至期末被购买方的现金流
其他说明：									

#### (2) 合并成本及商誉

单位：元	
合并成本	
--现金	
--非现金资产的公允价值	
--发行或承担的债务的公允价值	
--发行的权益性证券的公允价值	
--或有对价的公允价值	
--购买日之前持有的股权于购买日的公允价值	
--其他	
合并成本合计	
减：取得的可辨认净资产公允价值份额	

商誉/合并成本小于取得的可辨认净资产公允价值份额的金额

合并成本公允价值的确定方法:

或有对价及其变动的说明

大额商誉形成的主要原因:

其他说明:

### (3) 被购买方于购买日可辨认资产、负债

单位: 元

	购买日公允价值	购买日账面价值
资产:		
货币资金		
应收款项		
存货		
固定资产		
无形资产		
负债:		
借款		
应付款项		
递延所得税负债		
净资产		
减: 少数股东权益		
取得的净资产		

可辨认资产、负债公允价值的确定方法:

企业合并中承担的被购买方的或有负债:

其他说明:

### (4) 购买日之前持有的股权按照公允价值重新计量产生的利得或损失

是否存在通过多次交易分步实现企业合并且在报告期内取得控制权的交易

是 否

### (5) 购买日或合并当期期末无法合理确定合并对价或被购买方可辨认资产、负债公允价值的相关说明

### (6) 其他说明

#### (1) 新设子公司

2025年1月23日, 公司成立非全资子公司 PT.NANSHAN FASHION BINTAN INDONESIA, 注册地址位于印度尼西亚 Bintan, 注册资本为 1200 亿印尼盾。

2025年12月29日，公司成立非全资子公司山东南山恒枫新材料科技有限公司，注册地址位于山东省龙口市，注册资本为2000万人民币。

除上述事项外，本期公司不存在合并范围变更的情况。

## 2、同一控制下企业合并

### (1) 本期发生的同一控制下企业合并

单位：元

被合并方名称	企业合并中取得的权益比例	构成同一控制下企业合并的依据	合并日	合并日的确定依据	合并当期期初至合并日被合并方的收入	合并当期期初至合并日被合并方的净利润	比较期间被合并方的收入	比较期间被合并方的净利润
--------	--------------	----------------	-----	----------	-------------------	--------------------	-------------	--------------

其他说明：

### (2) 合并成本

单位：元

合并成本
--现金
--非现金资产的账面价值
--发行或承担的债务的账面价值
--发行的权益性证券的面值
--或有对价

或有对价及其变动的说明：

其他说明：

### (3) 合并日被合并方资产、负债的账面价值

单位：元

	合并日	上期期末
资产：		
货币资金		
应收款项		
存货		
固定资产		
无形资产		
负债：		
借款		
应付款项		

净资产

减：少数股东权益

取得的净资产

企业合并中承担的被合并方的或有负债：

其他说明：

### 3、反向购买

交易基本信息、交易构成反向购买的依据、上市公司保留的资产、负债是否构成业务及其依据、合并成本的确定、按照权益性交易处理时调整权益的金额及其计算：

### 4、处置子公司

本期是否存在丧失子公司控制权的交易或事项

是 否

是否存在通过多次交易分步处置对子公司投资且在本期丧失控制权的情形

是 否

### 5、其他原因的合并范围变动

说明其他原因导致的合并范围变动（如，新设子公司、清算子公司等）及其相关情况：

### 6、其他

## 十、在其他主体中的权益

### 1、在子公司中的权益

#### (1) 企业集团的构成

单位：元

子公司名称	注册资本	主要经营地	注册地	业务性质	持股比例		取得方式
					直接	间接	
山东缔尔玛服饰有限公司	500,000.00	山东省龙口市	山东省龙口市	从事服装、服饰、针纺织品的设计、生产、加工、批发、零售	100.00%		同一控制下企业合并
山东贝塔尼服装有限公司	10,000,000.00	山东省龙口市	山东省龙口市	设计、销售、委托加工服装、服饰；服装清洗	100.00%		设立
菲拉特（北京）贸易有限公司	5,000,000.00	北京市朝阳区	北京市朝阳区	批发服装、日用品；服装设计；货物进出口；代理进出口；	100.00%		设立
北京贝塔尼时装有限公司	50,000,000.00	北京市朝阳区	北京市朝阳区	服装设计；货物进出口；批发服装、日用品、服饰等纺织品等	100.00%		设立
Natsun Australia Pty Ltd	2,200,000.00	澳大利亚新南威尔士	澳大利亚新南威尔士	羊毛、纺织品销售、研发及进出口贸易	100.00%		同一控制下企业合并，澳

							元
龙口慧博国际商务服务有限公司	100,000,000.00	山东省龙口市	山东省龙口市	纺织品、服装、化工产品、日用百货销售；自营和代理各类商品及技术的进出口业务	100.00%	设立	
上海南山智尚科技有限公司	10,000,000.00	上海市普陀区	上海市普陀区	新材料技术推广与研发；服装服饰等纺织品批发、零售	100.00%	设立	
南山自重堂防护科技有限公司	50,000,000.00	山东省龙口市	山东省龙口市	服装、服饰、安全帽、安全鞋、防护眼镜系列的生产、销售、研究开发	60.00%	设立	
南山智尚科技(长春)有限公司	10,000,000.00	吉林省长春市	吉林省长春市	新材料技术服务等；服装服饰等纺织品批发、零售	100.00%	设立	
山东南山恒枫新材料科技有限公司	20,000,000.00	山东省龙口市	山东省龙口市	高性能纤维、复合材料、合成材料、合成纤维及服装辅料制造及销售	60.00%	设立	
PT.Nanshan Fashion Bintan Indonesia	120,000,000,000.00	印尼 Bintan	印尼 Bintan	成衣及其他纺织产品的生产及销售	99.00%	设立, 印尼盾	
深圳市智尚纺织服饰科技有限公司	10,000,000.00	广东省深圳市	广东省深圳市	针纺织品及原料批发、零售	100.00%	设立	

在子公司的持股比例不同于表决权比例的说明:

持有半数或以下表决权但仍控制被投资单位、以及持有半数以上表决权但不控制被投资单位的依据:

对于纳入合并范围的重要的结构化主体, 控制的依据:

确定公司是代理人还是委托人的依据:

其他说明:

## (2) 重要的非全资子公司

单位: 元

子公司名称	少数股东持股比例	本期归属于少数股东的损益	本期向少数股东宣告分派的股利	期末少数股东权益余额
南山自重堂防护科技有限公司	40.00%	-146,707.15		5,330,911.22

子公司少数股东的持股比例不同于表决权比例的说明:

其他说明:

## (3) 重要非全资子公司的主要财务信息

单位: 元

子公司名称	期末余额						期初余额					
	流动资产	非流动资产	资产合计	流动负债	非流动负债	负债合计	流动资产	非流动资产	资产合计	流动负债	非流动负债	负债合计
南山自重堂防护科	13,562,503.29	60,393.48	13,622,896.77	295,618.73		295,618.73	13,899,639.80	148,555.38	14,048,195.18	354,149.26		354,149.26

技有  
限公  
司

单位：元

子公司名称	本期发生额				上期发生额			
	营业收入	净利润	综合收益总额	经营活动现金流量	营业收入	净利润	综合收益总额	经营活动现金流量
南山自重堂防护科技有限公司	70,274.68	366,767.88	366,767.88	312,507.76	621,934.82	621,934.82	621,934.82	327,258.93

其他说明：

(4) 使用企业集团资产和清偿企业集团债务的重大限制

(5) 向纳入合并财务报表范围的结构化主体提供的财务支持或其他支持

其他说明：

## 2、在子公司的所有者权益份额发生变化且仍控制子公司的交易

(1) 在子公司所有者权益份额发生变化的情况说明

(2) 交易对于少数股东权益及归属于母公司所有者权益的影响

单位：元

购买成本/处置对价
--现金
--非现金资产的公允价值
购买成本/处置对价合计
减：按取得/处置的股权比例计算的子公司净资产份额
差额
其中：调整资本公积
调整盈余公积
调整未分配利润

其他说明：

## 3、在合营企业或联营企业中的权益

(1) 重要的合营企业或联营企业

合营企业或联营企业名称	主要经营地	注册地	业务性质	持股比例		对合营企业或联营企业投资的会计处理方法
				直接	间接	

在合营企业或联营企业的持股比例不同于表决权比例的说明：

报告期内公司无合营企业或联营企业。

持有 20%以下表决权但具有重大影响，或者持有 20%或以上表决权但不具有重大影响的依据：

## (2) 重要合营企业的主要财务信息

单位：元

	期末余额/本期发生额	期初余额/上期发生额
流动资产		
其中：现金和现金等价物		
非流动资产		
资产合计		
流动负债		
非流动负债		
负债合计		
少数股东权益		
归属于母公司股东权益		
按持股比例计算的净资产份额		
调整事项		
--商誉		
--内部交易未实现利润		
--其他		
对合营企业权益投资的账面价值		
存在公开报价的合营企业权益投资的公允价值		
营业收入		
财务费用		
所得税费用		
净利润		
终止经营的净利润		
其他综合收益		
综合收益总额		
本年度收到的来自合营企业的股利		

其他说明：

## (3) 重要联营企业的主要财务信息

单位：元

	期末余额/本期发生额	期初余额/上期发生额
流动资产		

非流动资产
资产合计
流动负债
非流动负债
负债合计
少数股东权益
归属于母公司股东权益
按持股比例计算的净资产份额
调整事项
--商誉
--内部交易未实现利润
--其他
对联营企业权益投资的账面价值
存在公开报价的联营企业权益投资的公允价值
营业收入
净利润
终止经营的净利润
其他综合收益
综合收益总额
本年度收到的来自联营企业的股利

其他说明：

#### (4) 不重要的合营企业和联营企业的汇总财务信息

单位：元

	期末余额/本期发生额	期初余额/上期发生额
合营企业：		
下列各项按持股比例计算的合计数		
联营企业：		
下列各项按持股比例计算的合计数		

其他说明：

#### (5) 合营企业或联营企业向本公司转移资金的能力存在重大限制的说明

#### (6) 合营企业或联营企业发生的超额亏损

单位：元

合营企业或联营企业名称	累积未确认前期累计的损失	本期末确认的损失（或本期分享的净利润）	本期末累积未确认的损失
其他说明：			

其他说明：

## (7) 与合营企业投资相关的未确认承诺

## (8) 与合营企业或联营企业投资相关的或有负债

### 4、重要的共同经营

共同经营名称	主要经营地	注册地	业务性质	持股比例/享有的份额	
				直接	间接

在共同经营中的持股比例或享有的份额不同于表决权比例的说明：

共同经营为单独主体的，分类为共同经营的依据：

其他说明：

### 5、在未纳入合并财务报表范围的结构化主体中的权益

未纳入合并财务报表范围的结构化主体的相关说明：

### 6、其他

## 十一、政府补助

### 1、报告期末按应收金额确认的政府补助

适用 不适用

未能在预计时点收到预计金额的政府补助的原因

适用 不适用

### 2、涉及政府补助的负债项目

适用 不适用

单位：元

会计科目	期初余额	本期新增补助金额	本期计入营业外收入金额	本期转入其他收益金额	本期其他变动	期末余额	与资产/收益相关
递延收益	16,550,882.31	3,781,100.00		1,310,720.64		19,021,261.67	与资产相关
递延收益	997,000.00				200,000.00	797,000.00	与收益相关
合计	17,547,882.31	3,781,100.00		1,310,720.64	200,000.00	19,818,261.67	

### 3、计入当期损益的政府补助

适用 不适用

单位：元

会计科目	本期发生额	上期发生额
收益性补助	3,972,022.16	7,042,016.19
资产性补助	1,310,720.64	1,191,832.02
合计	5,282,742.80	8,233,848.21

其他说明

## 十二、与金融工具相关的风险

### 1、金融工具产生的各类风险

本公司从事风险管理的目标是在风险和收益之间取得平衡，将风险对本公司经营业绩的负面影响降至最低水平，使股东和其他权益投资者的利益最大化。基于该风险管理目标，本公司风险管理的基本策略是确认和分析本公司面临的各种风险，建立适当的风险承受底线和进行风险管理，并及时可靠地对各种风险进行监督，将风险控制在限定的范围内。

本公司的金融工具面临的主要风险是信用风险、流动风险及市场风险。管理层已审议并批准管理这些风险的政策，概括如下：

#### （一）信用风险

信用风险是指金融工具的一方不履行义务，造成另一方发生财务损失的风险。

为降低信用风险，本公司制定了相关的内部控制政策负责确定信用额度、进行信用审批，包括外部信用评级和在某些情况下的银行资信证明（当此信息可获取时），并执行其他监控程序以确保采取必要的措施回收过期债权。因此，本公司管理层认为本公司所承担的信用风险已经大为降低。

本公司信用风险主要产生于银行存款、应收账款、应收票据、其他应收款等，这些金融资产的信用风险源自交易对手违约，最大风险敞口等于这些工具的账面金额。

- （1）本公司的流动资金存放在信用评级较高的银行，故流动资金的信用风险较低。
- （2）资产负债表日，公司按会计政策计提了坏账准备。

#### （二）流动风险

流动性风险，是指企业在履行以交付现金或其他金融资产的方式结算的义务时发生资金短缺的风险。本公司的政策是确保拥有充足的现金以偿还到期债务。流动性风险由本公司的财务部门集中控制。财务部门通过监控现金余额、可随时变现的有价证券等以确保公司在所有合理预测的情况下拥有充足的资金偿还债务。

#### （三）市场风险

市场风险，是指金融工具的公允价值或未来现金流量因市场价格变动而发生波动的风险。市场风险主要包括利率风险和外汇风险。

## 1. 利率风险

利率风险，是指金融工具的公允价值或未来现金流量因市场利率变动而发生波动的风险。本公司面临的利率风险主要来源于银行借款等。浮动利率的金融负债使本公司面临现金流量利率风险，固定利率的金融负债使本公司面临公允价值利率风险。

本公司根据当时的市场环境来决定固定利率及浮动利率合同的相对比例。本公司财务部门持续监控公司利率水平。利率上升会增加本公司尚未付清的以浮动利率计息的带息债务的利息支出，从而对本公司的财务业绩产生不利影响。公司管理层会依据最新的市场状况及时做出调整，这些调整可能是提前归还贷款、拓展新的融资渠道等安排来降低利率风险。

## 2. 外汇风险

外汇风险是因汇率变动产生的风险。本公司面临的汇率变动的风险主要与本公司外币货币性资产和负债有关。对于外币资产和负债，如果出现短期的失衡情况，本公司会在必要时按市场汇率买卖外币，以确保将净风险敞口维持在可接受的水平。

本公司各期末外币金融资产和外币金融负债列示见本附注项目注释五、81“外币货币性项目”说明。

## 2、套期

### (1) 公司开展套期业务进行风险管理

适用 不适用

### (2) 公司开展符合条件套期业务并应用套期会计

单位：元

项目	与被套期项目以及套期工具相关账面价值	已确认的被套期项目账面价值中所包含的被套期项目累计公允价值套期调整	套期有效性和套期无效部分来源	套期会计对公司的财务报表相关影响
套期风险类型				
套期类别				
其他说明				

(3) 公司开展套期业务进行风险管理、预期能够实现风险管理目标但未应用套期会计

适用 不适用

### 3、金融资产

(1) 转移方式分类

适用 不适用

(2) 因转移而终止确认的金融资产

适用 不适用

(3) 继续涉入的资产转移金融资产

适用 不适用

其他说明

## 十三、公允价值的披露

### 1、以公允价值计量的资产和负债的期末公允价值

单位：元

项目	期末公允价值			合计
	第一层次公允价值计量	第二层次公允价值计量	第三层次公允价值计量	
一、持续的公允价值计量	--	--	--	--
(1) 应收款项融资			56,501,177.32	56,501,177.32
持续以公允价值计量的负债总额			56,501,177.32	56,501,177.32
二、非持续的公允价值计量	--	--	--	--

### 2、持续和非持续第一层次公允价值计量项目市价的确定依据

第一层次输入值是在计量日能够取得的相同资产或负债在活跃市场上未经调整的报价。

### 3、持续和非持续第二层次公允价值计量项目，采用的估值技术和重要参数的定性及定量信息

本公司第二层次公允价值计量项目系银行理财产品，选取资产负债表日持有份额和每份对应净值或者预期收益率计算公允价值。

### 4、持续和非持续第三层次公允价值计量项目，采用的估值技术和重要参数的定性及定量信息

本公司第三层次公允价值计量的应收款项融资为公司持有的银行承兑汇票，由于票据剩余期限较短，账面价值与公允价值相近，因此，以账面价值确认其公允价值。

5、持续的第三层次公允价值计量项目，期初与期末账面价值间的调节信息及不可观察参数敏感性分析

6、持续的公允价值计量项目，本期内发生各层级之间转换的，转换的原因及确定转换时点的政策

7、本期内发生的估值技术变更及变更原因

8、不以公允价值计量的金融资产和金融负债的公允价值情况

9、其他

## 十四、关联方及关联交易

### 1、本企业的母公司情况

母公司名称	注册地	业务性质	注册资本	母公司对本企业的持股比例	母公司对本企业的表决权比例
南山集团有限公司	山东省龙口市南山工业园	对外投资	10 亿元	48.01%	48.01%

本企业的母公司情况的说明

本企业最终控制方是龙口市东江街道南山村村民委员会。

其他说明：

### 2、本企业的子公司情况

本企业子公司的情况详见附注十、1、在子公司中的权益。

### 3、本企业合营和联营企业情况

本企业重要的合营或联营企业详见附注十、在合营安排或联营企业中的权益。

本期与本公司发生关联方交易，或前期与本公司发生关联方交易形成余额的其他合营或联营企业情况如下：

合营或联营企业名称	与本企业关系
-----------	--------

其他说明：

### 4、其他关联方情况

其他关联方名称	其他关联方与本企业关系
山东南山铝业股份有限公司及控股子公司	母公司直接或间接控制的企业
山东怡力电业有限公司	母公司直接或间接控制的企业
烟台海基置业有限公司	母公司直接或间接控制的企业
龙口祥瑞达投资有限公司	母公司直接或间接控制的企业
上海胶润国际贸易有限公司	母公司直接或间接控制的企业
山东南山科技产业园管理有限公司	母公司直接或间接控制的企业
南山集团资本投资有限公司	母公司直接或间接控制的企业
龙口市南山西海岸人工岛建设发展有限公司	母公司直接或间接控制的企业
龙口市南山非融资性担保有限公司[注 1]	母公司直接或间接控制的企业
南山集团财务有限公司	母公司直接或间接控制的企业

烟台南山庄园葡萄酒有限公司	母公司直接或间接控制的企业
南山旅游集团有限公司	母公司直接或间接控制的企业
山东南山暖通新材料有限公司	母公司直接或间接控制的企业
山东新南山建设工程有限公司	母公司直接或间接控制的企业
上海鲁润资产管理有限公司	母公司直接或间接控制的企业
Nanshan Group Singapore Co.Pte.Ltd.	母公司直接或间接控制的企业
Nanshan Group Australia Pty Ltd	母公司直接或间接控制的企业
龙口市南山小额贷款股份有限公司	受控股股东重大影响
山东裕龙石化有限公司	母公司直接或间接控制的企业
Nanshan Group Italy S.R.L.	母公司直接或间接控制的企业
龙口市隆裕国际贸易有限公司	母公司直接或间接控制的企业
龙口市路鑫贸易有限公司	母公司直接或间接控制的企业
青岛隆裕能源有限公司	母公司直接或间接控制的企业
南山飞卓宇航工业有限公司	受控股股东重大影响
恒通物流股份有限公司及控股子公司	母公司直接或间接控制的企业
NANSHAN CO.,LTD. (南山株式会社)	母公司直接或间接控制的企业
山东裕龙热力有限公司	受控股股东重大影响
山东裕龙石化销售有限公司	母公司直接或间接控制的企业
青岛新南国际博览中心有限公司	母公司直接或间接控制的企业
龙口市南山宾馆有限公司	母公司直接或间接控制的企业
龙口东海月亮湾海景酒店有限公司	母公司直接或间接控制的企业
龙口市南山国际高尔夫俱乐部有限公司	母公司直接或间接控制的企业
龙口南山中高协国际训练中心有限公司	母公司直接或间接控制的企业
龙口南山国际会议中心有限公司	母公司直接或间接控制的企业
山东南山国际旅行社有限公司	母公司直接或间接控制的企业
烟台南山游艇俱乐部有限公司	母公司直接或间接控制的企业
龙口东海房地产开发有限公司	母公司直接或间接控制的企业
山东卓裕新材料有限公司[注 2]	母公司直接或间接控制的企业
山东裕龙储运有限公司	受同一自然人重大影响
南山教育投资有限公司	母公司直接或间接控制的企业
青岛长基置业有限公司	母公司直接或间接控制的企业
龙口市金地矿业有限公司	母公司直接或间接控制的企业
上海胶福国际贸易有限公司	母公司直接或间接控制的企业
上海辉玺国际贸易有限公司	母公司直接或间接控制的企业
龙口市南山裕龙后勤服务有限公司	母公司直接或间接控制的企业
上海耀华石油有限公司	母公司直接或间接控制的企业
烟台南山融创置业有限公司	受控股股东重大影响
龙口市湖景园房地产开发有限公司	母公司直接或间接控制的企业
南山龙源(北京)商贸有限公司	母公司直接或间接控制的企业
NANSHAN GROUP INDONESIA	母公司直接或间接控制的企业
山东南山冰雪体育发展有限公司	母公司直接或间接控制的企业
南山酒店管理(长春)有限公司	母公司直接或间接控制的企业
龙口市南山园林绿化有限公司	母公司直接或间接控制的企业
山东新南山国际贸易有限公司[注 3]	母公司直接或间接控制的企业
山东新南山游乐园有限公司[注 4]	关联自然人控制或担任董事、高级管理人员的其他企业
新南山化学(天津)有限公司	关联自然人控制或担任董事、高级管理人员的其他企业
山东省新南山元玺化学有限公司	关联自然人控制或担任董事、高级管理人员的其他企业

山东新南山石化科技有限公司	关联自然人控制或担任董事、高级管理人员的其他企业
山东新南化学科技有限公司	关联自然人控制或担任董事、高级管理人员的其他企业
新龙航空股份有限公司	关联自然人控制或担任董事、高级管理人员的其他企业
龙口市南山油品经营有限公司	关联自然人控制或担任董事、高级管理人员的其他企业
龙口新南山凯美可新材料有限公司	关联自然人控制或担任董事、高级管理人员的其他企业
山东新南山化学有限公司	关联自然人控制或担任董事、高级管理人员的其他企业
龙口市南山岬母岛化工科技有限公司	关联自然人控制或担任董事、高级管理人员的其他企业
龙口峰景园林工程有限公司	关联自然人控制或担任董事、高级管理人员的其他企业
新南山资源发展有限公司	关联自然人控制或担任董事、高级管理人员的其他企业
青岛新恒力投资发展有限公司	受控股股东重大影响
山东新南铝材科技开发有限公司	关联自然人控制或担任董事、高级管理人员的其他企业
山东新禾农牧业股份有限公司	关联自然人控制或担任董事、高级管理人员的其他企业
龙口市怡力木业有限公司	关联自然人控制或担任董事、高级管理人员的其他企业
龙口新南山国际资源发展有限公司	关联自然人控制或担任董事、高级管理人员的其他企业
山东裕龙产业园水处理有限公司	受控股股东重大影响
北京南山基业航空科技发展有限公司	关联自然人控制或担任董事、高级管理人员的其他企业
龙口东海船舶代理有限公司	受控股股东重大影响
龙口港岬母岛发展有限公司	受控股股东重大影响
龙口南山岬母岛港发展有限公司	受控股股东重大影响
龙口新南山养老服务运营管理有限公司	关联自然人控制或担任董事、高级管理人员的其他企业
龙口市裕龙置业有限公司	关联自然人控制或担任董事、高级管理人员的其他企业
龙口新南山养生谷企业运营管理有限公司	受同一自然人重大影响
龙口新南山养生谷隆玉置业有限公司	关联自然人控制或担任董事、高级管理人员的其他企业
龙口市润和新材料科技有限公司	关联自然人控制或担任董事、高级管理人员的其他企业
新南山国际酒店有限公司	关联自然人控制或担任董事、高级管理人员的其他企业
山东南山文化传媒有限公司	关联自然人控制或担任董事、高级管理人员的其他企业
龙口市南山水务有限公司	关联自然人控制或担任董事、高级管理人员的其他企业
烟台银行股份有限公司	受控股股东重大影响
龙口中银富登登山村镇银行股份有限公司	受控股股东重大影响
国家管网集团南山（山东）天然气有限公司	关联自然人控制或担任董事、高级管理人员的其他企业
南山控股有限公司	关联自然人控制或担任董事、高级管理人员的其他企业
海南万宁弘基置业有限公司	受控股股东重大影响
新南山国际投资有限公司	关联自然人控制或担任董事、高级管理人员的其他企业
龙口南山商品混凝土有限公司	关联自然人控制或担任董事、高级管理人员的其他企业
龙口市南山纯净水有限公司	关联自然人控制或担任董事、高级管理人员的其他企业
龙口新南山投资发展有限公司	关联自然人控制或担任董事、高级管理人员的其他企业
山东南山建设发展股份有限公司	关联自然人控制或担任董事、高级管理人员的其他企业
烟台国际博览中心有限公司	关联自然人控制或担任董事、高级管理人员的其他企业
龙口新南山汽车维修有限公司	关联自然人控制或担任董事、高级管理人员的其他企业
龙口新南山天然植物油有限公司	关联自然人控制或担任董事、高级管理人员的其他企业
龙口南山新型建材有限公司	关联自然人控制或担任董事、高级管理人员的其他企业
山东马山寨国际植物文化艺术博览苑有限公司	关联自然人控制或担任董事、高级管理人员的其他企业
烟台南山置业发展有限公司	关联自然人控制或担任董事、高级管理人员的其他企业
烟台南山酒店管理有限公司	关联自然人控制或担任董事、高级管理人员的其他企业
山东南山科学技术研究院有限公司	受控股股东重大影响
龙口南山投资有限公司	关联自然人控制或担任董事、高级管理人员的其他企业
烟台南山物业管理有限公司	关联自然人控制或担任董事、高级管理人员的其他企业

南山资本控股有限公司	关联自然人控制或担任董事、高级管理人员的其他企业
龙口新南山资本投资有限公司	关联自然人控制或担任董事、高级管理人员的其他企业
烟台南山学院	与公司存在关联关系的非企业单位
南山双语学校	与公司存在关联关系的非企业单位
烟台南山山东海外国语学校	与公司存在关联关系的非企业单位
烟台市南山职业技术学校	与公司存在关联关系的非企业单位
龙口市南山幼儿园	与公司存在关联关系的非企业单位
烟台南山高尔夫球学校	与公司存在关联关系的非企业单位
龙口南山医院	与公司存在关联关系的非企业单位
龙口南山养生谷肿瘤医院	与公司存在关联关系的非企业单位
山东南山养生保健中心	与公司存在关联关系的非企业单位
龙口市东海幼儿园	与公司存在关联关系的非企业单位

其他说明：

[注 1] 龙口市南山融资担保有限公司于 2025 年 03 月 07 日更名为龙口市南山非融资性担保有限公司。

[注 2] 山东裕龙建设发展有限公司于 2025 年 11 月 03 日更名为山东卓裕新材料有限公司。

[注 3] 山东新南山国际贸易有限公司于 2025 年 01 月 14 日新成立。

[注 4] 山东新南山游乐园有限公司于 2025 年 06 月 25 日新成立。

## 5、关联交易情况

### (1) 购销商品、提供和接受劳务的关联交易

采购商品/接受劳务情况表

单位：元

关联方	关联交易内容	本期发生额	获批的交易额度	是否超过交易额度	上期发生额
龙口东海月亮湾海景酒店有限公司	住宿费、餐费	33,318.57		否	49,234.59
龙口南山国际会议中心有限公司	住宿费	446,739.31		否	466,381.26
龙口南山铝压延新材料有限公司	材料费、蒸汽	402,016.46		否	199,959.63
龙口南山养生谷肿瘤医院	查体费	431,520.00		否	90,240.00
龙口南山医院	药品费	184,564.00		否	195,112.50
龙口南山中高协国际训练中心有限公司	交际应酬费	1,523.01		否	6,267.16
龙口市南山宾馆有限公司	住宿费、餐费、交际应酬费等	874,341.97		否	612,469.62
龙口市南山水务有限公司	水费	9,685,317.13		否	9,407,662.02
龙口市南山国际高尔夫俱乐部有限公司	住宿费、餐费、交际应酬费等	1,393,335.12		否	1,490,665.56

龙口市东江街道南山村村民委员会	交际应酬费	866,492.00	否	1,832,364.00
山东新南山建设工程有限公司	材料费、维修费	4,659,699.31	否	9,618,319.94
龙口市南山油品经营有限公司	油费	347,296.17	否	381,915.57
龙口新南山天然植物油有限公司	植物油	1,070,098.54	否	524,702.30
南山集团有限公司	网络服务费、材料费、安保费等	3,059,186.01	否	2,245,204.76
南山旅游集团有限公司	参观费、演出费、导游费	2,086,411.16	否	3,497,018.14
山东南山国际旅行社有限公司	机票、综合费	3,072,471.98	否	3,007,312.05
山东南山铝业股份有限公司	天然气费、机件、维修费	20,087,536.28	否	16,811,780.13
山东南山暖通新材料有限公司	机件、衣架	297,007.39	否	132,893.11
山东怡力电业有限公司	蒸汽费、暖气费、电费	174,805,391.50	否	99,007,600.85
烟台南山酒店管理有限公司	餐饮	21,485.16	否	6,483.02
烟台南山学院	技术服务费	34,045.87	否	126,581.05
烟台南山游艇俱乐部有限公司	参观费	2,772.28	否	2,400.00
烟台南山庄园葡萄酒有限公司	酒	2,173,023.05	否	2,551,478.05
航鑫材料科技有限公司	检测费	8,640.00	否	14,725.00
南山双语学校	学费减免	442,000.00	否	383,200.00
烟台银行股份有限公司	手续费	94.34	否	119.50
南山集团财务有限公司	手续费	14,507.01	否	13,931.84
龙口市南山纯净水有限公司	纯净水	215,326.58	否	211,940.92
龙口新南山投资发展有限公司	材料费、维修费	53,230.00	否	139,380.00
新南山国际酒店有限公司	住宿费、餐饮费	109,011.57	否	194,869.75
恒通物流股份有限公司	运费、维修费	4,370,589.33	否	1,479,797.96
龙口市怡力木业有限公司	机件、办公家具等低值易耗品	2,971,261.49	否	1,336,834.48
烟台海基置业有限公司	机件、桌椅沙发	21,512.00	否	38,940.00
龙口峰景园林工程有限公司	养护费、绿化费、卫生费等	3,323,664.46	否	398,570.11
山东南山文化传媒有限公司	广告宣传费	1,293,172.94	否	1,827,323.46
龙口市恒通机动车维修有限公司	维修费	432,431.27	否	372,727.10
烟台南山山东外国语学校	学费减免		否	2,250.00
青岛新南国际博览中心有限公司	低值易耗品		否	271.62
上海辉玺国际贸易有限公司	礼品费	2,093.81	否	26,458.41
烟台市南山职业技术学校	投影仪		否	1,011.50
山东南山冰雪体育发展有限公司	滑雪费	14,652.00	否	18,200.00
龙口市途安运输有限公司	车辆费		否	1,926.61
烟台东海铝箔有限公司	材料费	9,705.75	否	
南山教育投资有限公司	职工福利费	311,000.00	否	
山东裕龙石化销售有限公司	材料费	110,314.15	否	
南山龙源(北京)商贸有限公司	礼品费	43,880.00	否	
南山酒店管理(长春)有限公司	物业费	297,669.72	否	
NANSHAN CO.,LTD.(南山株式会社)	材料费	453,310.00	否	
山东恒裕船舶服务有限公司	国际快递费	433,957.51	否	
山东新南山游乐园有限公司	门票费	2,870,470.00	否	
山东新南山石化科技有限公司	材料费	378,380.53	否	

龙口新南山资本投资有限公司	服务费	471,698.12	否	
烟台市恒通客运有限公司	车费	963.30	否	
龙口市南山城堡酒店有限公司	礼品费		否	6,221.74

出售商品/提供劳务情况表

单位：元

关联方	关联交易内容	本期发生额	上期发生额
南山集团有限公司	服装、面料等	23,891.16	104,912.28
龙口市东江街道南山村村民委员会	服装		1,338.06
山东南山铝业股份有限公司	服装、住宿费、面料等	637,003.33	1,231,912.41
烟台南山铝业新材料有限公司	服装	1,936.99	4,092.02
龙口南山铝压延新材料有限公司	服装、维修费	186,124.60	165,404.44
龙口东海氧化铝有限公司	服装、维修费、面料	37,806.20	82,681.51
烟台东海铝箔有限公司	服装、维修费	26,760.71	41,191.12
航鑫材料科技有限公司	服装	5,097.35	1,447.78
山东怡力电业有限公司	服装等、蒸汽	6,678,654.67	10,540.71
烟台海基置业有限公司	服装、面料	5,599.35	7,078.48
龙口祥瑞达投资有限公司	服装	30,791.45	48,318.58
南山集团资本投资有限公司	服装、面料		5,596.46
南山集团财务有限公司	服装、住宿费	103,096.81	77,078.71
烟台南山庄园葡萄酒有限公司	服装	23,672.57	10,739.82
南山旅游集团有限公司	服装	92,841.60	79,764.60
山东南山暖通新材料有限公司	服装		4,539.83
山东新南山建设工程有限公司	服装等	747,209.32	29,139.86
山东裕龙石化有限公司	服装、面料	6,237,066.38	3,955,276.12
青岛隆裕能源有限公司	面料		39,242.92
恒通物流股份有限公司	服装	522.12	19,840.71
龙口市途安运输有限公司	服装	28,840.71	18,123.90
龙口市恒通驾驶员培训有限公司	服装	60,300.88	18,807.08
山东恒福绿洲新能源有限公司	服装	19,548.67	23,192.92
华恒能源有限公司	服装		17,539.83
山东省通港物流有限公司	服装	4,849.56	4,336.28
云通智安安全科技有限公司	服装		6,626.55
山东优化物流有限公司	服装	720,913.26	375,652.20
龙口市恒通机动车维修有限公司	服装	182,203.53	151,876.10
山东裕龙港务有限公司	服装	726,061.93	458,307.05
广西华恒通能源科技有限公司	服装		7,844.25
龙口市恒通企业服务有限公司	服装	3,637.16	2,679.65
青岛新南国际博览中心有限公司	服装		3,097.34
龙口市南山宾馆有限公司	服装	25,206.74	121,933.42
龙口东海月亮湾海景酒店有限公司	服装、干洗费	23,110.26	95,964.86

龙口市南山国际高尔夫俱乐部有限公司	服装	81,671.06	805,585.18
龙口南山国际会议中心有限公司	服装	12,903.87	33,120.93
山东裕龙储运有限公司	服装	100,575.22	149,912.39
青岛长基置业有限公司	服装	14,973.45	113,451.34
龙口市金地矿业有限公司	服装		304.42
龙口市南山裕龙后勤服务有限公司	服装	16,212.39	31,097.35
山东南山冰雪体育发展有限公司	服装		49,592.93
南山酒店管理（长春）有限公司	服装		32,407.08
龙口市南山城堡酒店有限公司	服装		132,783.15
龙口新南山凯美可新材料有限公司	服装		934.51
山东新南山化学有限公司	服装、面料	12,365.48	115,908.28
龙口南山岬母岛港发展有限公司	服装	7,210.62	6,272.56
龙口新南山养老服务运营管理有限公司	服装		4,169.92
新南山国际酒店有限公司	服装	6,017.70	6,867.25
山东南山文化传媒有限公司	服装	820.34	700.89
龙口市南山水务有限公司	服装、维修费	7,537.17	10,102.65
烟台银行股份有限公司	服装	230,555.73	2,066,725.83
龙口南山商品混凝土有限公司	服装	2,561.94	5,571.69
龙口新南山投资发展有限公司	服装、面料等	113,865.31	567,947.52
烟台国际博览中心有限公司	服装		19,194.68
龙口南山新型建材有限公司	服装	2,138.06	2,768.15
烟台南山酒店管理有限公司	服装	22,897.35	
山东南山科学技术研究院有限公司	服装、面料	2,636.92	23,407.34
烟台南山学院	服装、超高纤维	2,414,753.82	98,145.15
南山双语学校	服装、面料	787,361.94	573,964.44
烟台南山东海外国语学校	服装		1,699.12
烟台市南山职业技术学校	服装	2,903,118.61	2,441,178.79
龙口市南山幼儿园	服装	98,925.69	255,040.71
龙口南山医院	服装	5,568.14	1,401.78
龙口南山养生谷肿瘤医院	服装	7,929.21	13,175.22
龙口市东海幼儿园	服装		52,155.76
龙口市南山西海岸人工岛建设发展有限公司	服装	12,297.34	
龙口南山中高协国际训练中心有限公司	绞盘绳/缆绳	2,876.11	
龙口新南山天然植物油有限公司	口罩	2,561.94	
新南山化学（利津）有限公司	服装	37,563.84	
南山飞卓宇航工业有限公司	面料	5,256.28	
新龙航空股份有限公司	服装	70,319.45	
龙口峰景园林工程有限公司	防护服、口罩、住宿费	1,125.66	
南山龙源（北京）商贸有限公司	面料	9,122.17	

山东恒裕船舶服务有限公司	面料	6,318.48
山东省新南山元玺化学有限公司	服装	11,911.52
烟台市恒通客运有限公司	服装	40,964.61
山东新南山游乐园有限公司	服装	55,481.39

购销商品、提供和接受劳务的关联交易说明

### 1) 综合服务协议

#### ①与南山集团及其下属分、子公司的日常关联交易

公司与南山集团于 2023 年 12 月 26 日就双方日常生产相互提供服务之关联交易签订了《综合服务协议》，约定双方每年以附表方式确定每年的服务内容、价格、数量及结算时间。

公司与南山集团签订的 2025 年年度综合服务协议附表，约定南山集团向公司提供餐饮住宿、会议、服务、酒水、机票、参观旅游、房屋租赁、信息服务、服务器管理、电、汽、天然气、医疗、面粉、零星配件、建筑安装、葡萄酒等服务；同时公司向南山集团提供服装、服装饰品、防护用品、房屋租赁等服务。本次交易履约双方为公司、公司控股子公司与南山集团及其下属分、子公司。

#### ②与新南山国际及其下属分、子公司的日常关联交易

公司与新南山国际于 2023 年 12 月 26 日就双方日常生产相互提供服务之关联交易签署了《综合服务协议》，约定双方每年以附表方式确定每年的服务内容、价格、数量及结算时间。公司与新南山国际签署的 2025 年年度综合服务协议附表，约定新南山国际向公司提供生产用水（含污水处理）、汽油、柴油、花卉、绿化、广告费、宣传费等服务；同时公司向新南山国际提供服装、服装饰品、防护用品等服务。本次交易履约双方为公司、公司控股子公司与新南山国际及其下属分子公司。

上述关联交易产品与服务价格均根据提供服务时的国家政策及市场行情确定，有国家定价或执行国家规定的，依国家定价或执行国家规定；如无国家定价的，则适用市场价格；如无市场价格，则协商确定价格。协议有效期三年，自协议生效之日起计算。

## (2) 关联受托管理/承包及委托管理/出包情况

本公司受托管理/承包情况表：

单位：元

委托方/出包方 名称	受托方/承包方 名称	受托/承包资产 类型	受托/承包起始 日	受托/承包终止 日	托管收益/承包 收益定价依据	本期确认的托 管收益/承包收 益
---------------	---------------	---------------	--------------	--------------	-------------------	------------------------

关联托管/承包情况说明

本公司委托管理/出包情况表:

单位: 元

委托方/出包方 名称	受托方/承包方 名称	委托/出包资产 类型	委托/出包起始 日	委托/出包终止 日	托管费/出包费 定价依据	本期确认的托 管费/出包费
---------------	---------------	---------------	--------------	--------------	-----------------	------------------

关联管理/出包情况说明

(3) 关联租赁情况

本公司作为出租方:

单位: 元

承租方名称	租赁资产种类	本期确认的租赁收入	上期确认的租赁收入
-------	--------	-----------	-----------

本公司作为承租方:

单位: 元

出租方 名称	租赁资 产种类	简化处理的短期 租赁和低价值资 产租赁的租金费 用 (如适用)		未纳入租赁负债 计量的可变租赁 付款额 (如适 用)		支付的租金		承担的租赁负债 利息支出		增加的使用权资 产	
		本期发 生额	上期发 生额	本期发 生额	上期发 生额	本期发 生额	上期发 生额	本期发 生额	上期发 生额	本期发 生额	上期发 生额
南山集 团有限 公司	办公楼					162,32 9.79	1,116, 686.12	9,017. 34	52,919 .07		
南山集 团有限 公司	展厅展 室					95,238 .10	95,238 .10	5,553. 81	11,387 .88		
Nansh an Group Austra lia Pty Ltd	办公楼					1,561, 893.28	1,521, 128.70	142,93 3.99	208,05 3.28		
南山集 团有限 公司	办公楼					1,179, 514.98	588,14 1.72	342,13 1.74	352,80 2.80		
烟台南 山酒店 管理有 限公司	运营部	47,619 .05									
新南山 国际酒 店有限 公司	办事处	22,317 .74									
新南山 资源发 展有限 公司	办事处	357,81 4.80	390,01 8.13								

关联租赁情况说明

#### (4) 关联担保情况

本公司作为担保方

单位：元

担保方	担保金额	担保起始日	担保到期日	担保是否已经履行完毕
-----	------	-------	-------	------------

本公司作为被担保方

单位：元

担保方	担保金额	担保起始日	担保到期日	担保是否已经履行完毕
南山集团有限公司	100,000,000.00	2024年06月05日	2025年06月05日	是
南山集团有限公司	81,000,000.00	2024年08月13日	2025年08月12日	是
南山集团有限公司	120,000,000.00	2024年09月19日	2025年09月18日	是
南山集团有限公司	100,000,000.00	2024年09月23日	2025年03月22日	是
南山集团有限公司	190,000,000.00	2025年02月27日	2025年07月15日	是
南山集团有限公司	100,000,000.00	2025年07月16日	2026年07月15日	否
南山集团有限公司	10,000,000.00	2025年09月23日	2026年09月10日	否
南山集团有限公司	100,000,000.00	2025年10月24日	2026年10月23日	是

关联担保情况说明

表中数据为①公司银行借款接受担保情况

②公司开具银行承兑汇票接受担保情况

担保方	被担保方	出票银行	担保金额	债务履行期限	是否履约完毕
南山集团有限公司	山东南山智尚科技股份有限公司	广发银行股份有限公司烟台龙口支行	3,133,509.59	2024-07-22至2025-01-22	是
南山集团有限公司	山东南山智尚科技股份有限公司	上海浦东发展银行股份有限公司烟台龙口支行	5,044,614.52	2024-08-21至2025-02-21	是
南山集团有限公司	山东南山智尚科技股份有限公司	上海浦东发展银行股份有限公司烟台龙口支行	4,167,269.04	2024-09-23至2025-03-21	是
南山集团有限公司	山东南山智尚科技股份有限公司	上海浦东发展银行股份有限公司烟台龙口支行	3,209,816.27	2024-10-17至2025-04-17	是
南山集团有限公司	山东南山智尚科技股份有限公司	兴业银行烟台龙口支行	3,606,049.85	2024-8-26至2025-2-26	是
南山集团有限公司	山东南山智尚科技股份有限公司	广发银行股份有限公司烟台龙口支行	4,320,198.83	2024-10-30至2025-4-30	是
南山集团有限公司	山东南山智尚科技股份有限公司	兴业银行烟台龙口支行	1,123,023.29	2024-8-27至2025-2-27	是
南山集团有限公司	山东南山智尚科技股份有限公司	兴业银行烟台龙口支行	3,007,200.00	2024-09-18至2025-03-18	是

南山集团有限公 司	山东南山智尚科技 股份有限公司	兴业银行烟台龙口支行	2,631,300.00	2024-10-15 至 2025-04-15	是
南山集团有限公 司	山东南山智尚科技 股份有限公司	中国农业银行股份有限 公司龙口南山支行	5,520,000.00	2025-02-24 至 2025-08-24	是
南山集团有限公 司	山东南山智尚科技 股份有限公司	中国农业银行股份有限 公司龙口南山支行	2,255,400.00	2025-02-24 至 2025-08-24	是
南山集团有限公 司	山东南山智尚科技 股份有限公司	中国民生银行股份有限 公司烟台龙口支行	12,061,000.00	2025-03-07 至 2025-09-05	是
南山集团有限公 司	山东南山智尚科技 股份有限公司	上海浦东发展银行股份 有限公司烟台龙口支行	4,266,375.58	2025-03-25 至 2025-09-25	是
南山集团有限公 司	山东南山智尚科技 股份有限公司	上海浦东发展银行股份 有限公司烟台龙口支行	1,681,680.00	2025-04-03 至 2025-10-03	是
南山集团有限公 司	山东南山智尚科技 股份有限公司	上海浦东发展银行股份 有限公司烟台分行	7,920,000.00	2025-04-07 至 2025-10-07	是
南山集团有限公 司	山东南山智尚科技 股份有限公司	中国民生银行股份有限 公司烟台龙口支行	13,277,600.00	2025-04-09 至 2025-10-09	是
南山集团有限公 司	山东南山智尚科技 股份有限公司	上海浦东发展银行股份 有限公司烟台龙口支行	4,131,528.67	2025-04-22 至 2025-10-22	是
南山集团有限公 司	山东南山智尚科技 股份有限公司	中国民生银行股份有限 公司烟台龙口支行	13,277,600.00	2025-04-23 至 2025-10-23	是
南山集团有限公 司	山东南山智尚科技 股份有限公司	上海浦东发展银行股份 有限公司烟台龙口支行	6,985,920.00	2025-05-20 至 2025-11-20	是
南山集团有限公 司	山东南山智尚科技 股份有限公司	上海浦东发展银行股份 有限公司烟台龙口支行	7,574,181.63	2025-05-26 至 2025-11-26	是
南山集团有限公 司	山东南山智尚科技 股份有限公司	上海浦东发展银行股份 有限公司烟台龙口支行	10,555,000.00	2025-07-09 至 2026-01-09	否
南山集团有限公 司	山东南山智尚科技 股份有限公司	上海浦东发展银行股份 有限公司烟台龙口支行	5,277,500.00	2025-07-14 至 2026-01-14	否
南山集团有限公 司	山东南山智尚科技 股份有限公司	上海浦东发展银行股份 有限公司烟台龙口支行	5,277,500.00	2025-07-21 至 2026-01-21	否
南山集团有限公 司	山东南山智尚科技 股份有限公司	上海浦东发展银行股份 有限公司烟台龙口支行	11,141,604.24	2025-07-28 至 2026-01-28	否
南山集团有限公 司	山东南山智尚科技 股份有限公司	上海浦东发展银行股份 有限公司烟台龙口支行	10,260,500.00	2025-08-13 至 2026-02-13	否
南山集团有限公 司	山东南山智尚科技 股份有限公司	中国民生银行股份有限 公司烟台龙口支行	7,504,000.00	2025-08-20 至 2026-02-20	否
南山集团有限公 司	山东南山智尚科技 股份有限公司	中国民生银行股份有限 公司烟台龙口支行	7,459,499.24	2025-08-26 至 2026-02-26	否
南山集团有限公 司	山东南山智尚科技 股份有限公司	兴业银行烟台龙口支行	3,859,200.00	2025-09-12 至 2026-03-12	否
南山集团有限公 司	山东南山智尚科技 股份有限公司	兴业银行烟台龙口支行	8,215,680.00	2025-09-17 至 2026-03-17	否
南山集团有限公 司	山东南山智尚科技 股份有限公司	兴业银行烟台龙口支行	8,392,560.00	2025-09-29 至 2026-03-29	否

南山集团有限公 司	山东南山智尚科技 股份有限公司	上海浦东发展银行股份 有限公司烟台龙口支行	7,672,588.84	2025-11-27 至 2026-05-27	否
南山集团有限公 司	山东南山智尚科技 股份有限公司	上海浦东发展银行股份 有限公司烟台龙口支行	6,547,788.00	2025-11-27 至 2026-05-27	否
南山集团有限公 司	山东南山智尚科技 股份有限公司	中国农业银行股份有限 公司龙口南山支行	5,290,000.00	2025-12-24 至 2026-06-24	否
南山集团有限公 司	山东南山智尚科技 股份有限公司	兴业银行烟台龙口支行	1,326,400.00	2024-11-26 至 2025-5-26	是

### ③公司票据贴现接受担保情况

担保方	被担保方	贷款单位	担保金额	借款期限	担保是 否履行 完毕
南山集团有限公司	山东缔尔玛服饰有 限公司	中国邮政储蓄银行股 份有限公司龙口支行	100,000,000.00	2024-11-25 至 2025-2-23	是
南山集团有限公司	山东缔尔玛服饰有 限公司	中国邮政储蓄银行股 份有限公司龙口支行	50,000,000.00	2025-09-26 至 2026-03- 25	否

### (5) 关联方资金拆借

单位：元

关联方	拆借金额	起始日	到期日	说明
拆入				
拆出				

### (6) 关联方资产转让、债务重组情况

单位：元

关联方	关联交易内容	本期发生额	上期发生额

### (7) 关键管理人员报酬

单位：元

项目	本期发生额	上期发生额
董事、监事和高级管理人员	3,188,853.00	3,980,542.60

### (8) 其他关联交易

#### (1) 关联方利息收入与利息支出情况

关联方	关联交易内容	本期发生额	上期发生额
南山集团财务有限公司	利息收入	2,690,995.68	3,377,778.77

龙口中银富登南山村镇银行股份有限公司	利息收入	19.19	74.15
烟台银行股份有限公司	利息收入	0.03	519.46

(2) 关联方资产转让情况

资产采购发生的关联交易

关联方	关联交易内容	本期发生额	上期发生额
山东新南山建设工程有限公司	工程款	98,593,053.50	253,062,036.27
龙口峰景园林工程有限公司	绿化工程	550,458.72	550,458.72
龙口市金地矿业有限公司	工程款		244,660.20
南山资本控股有限公司	机器设备	1,893,281.60	2,085,931.20
南山集团有限公司	土地	53,522,572.95	
山东南山铝业股份有限公司	土地	42,416,958.43	
龙口市南山西海岸人工岛建设发展有限公司	智能门禁工程	484.73	
山东裕龙港务有限公司	电子设备	1,946.90	
龙口市怡力木业有限公司	工程物资、家具	165,982.29	
PT.BINTAN ALUMINA INDONESIA	工程物资	927,438.36	

(3) 关联方为公司开立承兑汇票业务

出票人	承兑金融机构	汇票金额	票据期限	是否履约完毕
山东南山智尚科技股份有限公司	南山集团财务有限公司	1,936.00	2024-09-19 至 2025-03-19	是
山东南山智尚科技股份有限公司	南山集团财务有限公司	112,127.01	2024-09-19 至 2025-03-19	是
山东南山智尚科技股份有限公司	南山集团财务有限公司	74,992.48	2024-09-19 至 2025-03-19	是
山东南山智尚科技股份有限公司	南山集团财务有限公司	165,424.14	2024-09-19 至 2025-03-19	是
山东南山智尚科技股份有限公司	南山集团财务有限公司	26,240.00	2024-10-24 至 2025-04-24	是
山东南山智尚科技股份有限公司	南山集团财务有限公司	21,193.80	2024-10-24 至 2025-04-24	是
山东南山智尚科技股份有限公司	南山集团财务有限公司	23,110.00	2024-10-24 至 2025-04-24	是
山东南山智尚科技股份有限公司	南山集团财务有限公司	101,500.00	2024-09-26 至 2025-03-26	是
山东南山智尚科技股份有限公司	南山集团财务有限公司	8,752,000.00	2025-01-07 至 2025-07-07	是
山东南山智尚科技股份有限公司	南山集团财务有限公司	1,709.86	2024-11-25 至 2025-05-23	是
山东南山智尚科技股份有限公司	南山集团财务有限公司	465,153.60	2024-11-25 至 2025-05-23	是
山东南山智尚科技股份有限公司	南山集团财务有限公司	907,147.78	2024-11-25 至 2025-05-23	是
山东南山智尚科技股份有限公司	南山集团财务有限公司	63,882.08	2024-11-25 至 2025-05-23	是
山东南山智尚科技股份有限公司	南山集团财务有限公司	16,056.80	2024-11-25 至 2025-05-23	是
山东南山智尚科技股份有限公司	南山集团财务有限公司	1,977.60	2024-11-25 至 2025-05-23	是
山东南山智尚科技股份有限公司	南山集团财务有限公司	7,753.13	2024-11-25 至 2025-05-23	是
山东南山智尚科技股份有限公司	南山集团财务有限公司	529,500.00	2024-09-23 至 2025-03-21	是
山东南山智尚科技股份有限公司	南山集团财务有限公司	439,200.00	2024-09-26 至 2025-03-26	是
山东南山智尚科技股份有限公司	南山集团财务有限公司	84,775.20	2024-09-26 至 2025-03-26	是
山东南山智尚科技股份有限公司	南山集团财务有限公司	131,200.00	2024-09-26 至 2025-03-26	是
山东南山智尚科技股份有限公司	南山集团财务有限公司	38,765.62	2024-10-18 至 2025-04-18	是
山东南山智尚科技股份有限公司	南山集团财务有限公司	9,888.00	2024-10-18 至 2025-04-18	是
山东南山智尚科技股份有限公司	南山集团财务有限公司	8,549.30	2024-10-18 至 2025-04-18	是

山东南山智尚科技股份有限公司	南山集团财务有限公司	97,785.59	2024-10-18 至 2025-04-18	是
山东南山智尚科技股份有限公司	南山集团财务有限公司	225,600.00	2024-09-26 至 2025-03-26	是
山东南山智尚科技股份有限公司	南山集团财务有限公司	489,350.09	2024-07-17 至 2025-01-17	是
山东南山智尚科技股份有限公司	南山集团财务有限公司	204,084.11	2024-08-23 至 2025-02-21	是
山东南山智尚科技股份有限公司	南山集团财务有限公司	374,962.40	2024-08-23 至 2025-02-21	是
山东南山智尚科技股份有限公司	南山集团财务有限公司	254,772.25	2025-01-16 至 2025-07-16	是
山东南山智尚科技股份有限公司	南山集团财务有限公司	15,952.96	2025-01-16 至 2025-07-16	是
山东南山智尚科技股份有限公司	南山集团财务有限公司	7,742.40	2025-01-16 至 2025-07-16	是
山东南山智尚科技股份有限公司	南山集团财务有限公司	93,030.72	2025-01-16 至 2025-07-16	是
山东南山智尚科技股份有限公司	南山集团财务有限公司	32,834.34	2025-01-16 至 2025-07-16	是
山东南山智尚科技股份有限公司	南山集团财务有限公司	34,751.20	2025-01-16 至 2025-07-16	是
山东南山智尚科技股份有限公司	南山集团财务有限公司	2,812.80	2025-01-16 至 2025-07-16	是
山东南山智尚科技股份有限公司	南山集团财务有限公司	1,102,976.00	2024-11-08 至 2025-05-08	是
山东缔尔玛服饰有限公司	南山集团财务有限公司	37,665.45	2025-01-17 至 2025-07-17	是
山东缔尔玛服饰有限公司	南山集团财务有限公司	19,216.66	2025-01-17 至 2025-07-17	是
山东缔尔玛服饰有限公司	南山集团财务有限公司	8,838.65	2025-01-17 至 2025-07-17	是
山东缔尔玛服饰有限公司	南山集团财务有限公司	707,481.20	2025-01-17 至 2025-07-17	是
山东缔尔玛服饰有限公司	南山集团财务有限公司	140,017.94	2024-08-28 至 2025-02-28	是
山东缔尔玛服饰有限公司	南山集团财务有限公司	44,742.43	2025-03-20 至 2025-06-20	是
山东缔尔玛服饰有限公司	南山集团财务有限公司	42,733.82	2025-03-20 至 2025-09-19	是
山东缔尔玛服饰有限公司	南山集团财务有限公司	29,195.06	2025-03-20 至 2025-09-19	是
山东缔尔玛服饰有限公司	南山集团财务有限公司	89,252.00	2025-03-26 至 2025-09-26	是
山东缔尔玛服饰有限公司	南山集团财务有限公司	60,024.02	2024-09-19 至 2025-03-19	是
山东缔尔玛服饰有限公司	南山集团财务有限公司	48,872.36	2024-09-19 至 2025-03-19	是
山东缔尔玛服饰有限公司	南山集团财务有限公司	52,504.73	2024-09-19 至 2025-03-19	是
山东缔尔玛服饰有限公司	南山集团财务有限公司	44,166.66	2024-09-19 至 2025-03-19	是
山东缔尔玛服饰有限公司	南山集团财务有限公司	61,944.10	2024-09-19 至 2025-03-19	是
山东缔尔玛服饰有限公司	南山集团财务有限公司	14,748.29	2024-09-19 至 2025-03-19	是
山东缔尔玛服饰有限公司	南山集团财务有限公司	3,178.48	2024-09-19 至 2025-03-19	是
山东缔尔玛服饰有限公司	南山集团财务有限公司	19,975.04	2024-09-19 至 2025-03-19	是
山东缔尔玛服饰有限公司	南山集团财务有限公司	26,104.14	2024-09-19 至 2025-03-19	是
山东缔尔玛服饰有限公司	南山集团财务有限公司	40,638.03	2024-09-19 至 2025-03-19	是
山东缔尔玛服饰有限公司	南山集团财务有限公司	21,383.94	2024-09-19 至 2025-03-19	是
山东缔尔玛服饰有限公司	南山集团财务有限公司	20,422.40	2024-09-19 至 2025-03-19	是
山东缔尔玛服饰有限公司	南山集团财务有限公司	3,925.57	2024-09-19 至 2025-03-19	是
山东缔尔玛服饰有限公司	南山集团财务有限公司	3,406.97	2024-09-19 至 2025-03-19	是
山东缔尔玛服饰有限公司	南山集团财务有限公司	2,097.82	2024-09-19 至 2025-03-19	是
山东缔尔玛服饰有限公司	南山集团财务有限公司	91,216.28	2025-11-19 至 2026-05-19	否
山东缔尔玛服饰有限公司	南山集团财务有限公司	124,218.36	2024-09-30 至 2025-03-28	是
山东缔尔玛服饰有限公司	南山集团财务有限公司	1,954.90	2024-11-25 至 2025-05-23	是
山东缔尔玛服饰有限公司	南山集团财务有限公司	1,625.52	2024-11-25 至 2025-05-23	是
山东缔尔玛服饰有限公司	南山集团财务有限公司	9,544.38	2024-11-25 至 2025-05-23	是
山东缔尔玛服饰有限公司	南山集团财务有限公司	2,917.77	2024-11-25 至 2025-05-23	是

山东缔尔玛服饰有限公司	南山集团财务有限公司	2,100.19	2024-11-25 至 2025-05-23	是
山东缔尔玛服饰有限公司	南山集团财务有限公司	75,323.55	2024-11-25 至 2025-05-23	是
山东缔尔玛服饰有限公司	南山集团财务有限公司	12,467.30	2024-11-25 至 2025-05-23	是
山东缔尔玛服饰有限公司	南山集团财务有限公司	19,594.78	2025-01-17 至 2025-07-17	是
山东缔尔玛服饰有限公司	南山集团财务有限公司	79,780.91	2025-01-17 至 2025-07-17	是
山东缔尔玛服饰有限公司	南山集团财务有限公司	12,701.50	2025-01-17 至 2025-07-17	是
山东缔尔玛服饰有限公司	南山集团财务有限公司	32,845.73	2025-05-23 至 2025-11-21	是
山东缔尔玛服饰有限公司	南山集团财务有限公司	50,946.04	2025-05-23 至 2025-11-21	是
山东缔尔玛服饰有限公司	南山集团财务有限公司	24,884.34	2025-05-23 至 2025-11-21	是
山东缔尔玛服饰有限公司	南山集团财务有限公司	38,172.04	2025-05-23 至 2025-11-21	是
山东缔尔玛服饰有限公司	南山集团财务有限公司	30,029.86	2025-05-23 至 2025-11-21	是
山东缔尔玛服饰有限公司	南山集团财务有限公司	83,183.12	2025-01-17 至 2025-07-17	是
山东缔尔玛服饰有限公司	南山集团财务有限公司	32,276.54	2025-01-17 至 2025-07-17	是
山东缔尔玛服饰有限公司	南山集团财务有限公司	314,271.22	2025-01-21 至 2025-07-21	是
山东缔尔玛服饰有限公司	南山集团财务有限公司	1,304.96	2025-01-21 至 2025-07-21	是
山东缔尔玛服饰有限公司	南山集团财务有限公司	540.00	2025-01-21 至 2025-07-21	是
山东缔尔玛服饰有限公司	南山集团财务有限公司	6,402.50	2025-01-17 至 2025-07-17	是
山东缔尔玛服饰有限公司	南山集团财务有限公司	47,125.10	2025-01-17 至 2025-07-17	是
山东缔尔玛服饰有限公司	南山集团财务有限公司	466,827.86	2024-11-25 至 2025-05-23	是
山东缔尔玛服饰有限公司	南山集团财务有限公司	141,079.24	2025-07-23 至 2026-01-23	否
山东缔尔玛服饰有限公司	南山集团财务有限公司	6,557.96	2025-02-19 至 2025-08-19	是
山东缔尔玛服饰有限公司	南山集团财务有限公司	39,360.18	2025-02-19 至 2025-08-19	是
山东缔尔玛服饰有限公司	南山集团财务有限公司	22,817.38	2025-02-19 至 2025-08-19	是
山东缔尔玛服饰有限公司	南山集团财务有限公司	19,500.77	2025-02-19 至 2025-08-19	是
山东缔尔玛服饰有限公司	南山集团财务有限公司	15,150.75	2025-02-19 至 2025-08-19	是
山东缔尔玛服饰有限公司	南山集团财务有限公司	3,918.96	2025-02-19 至 2025-08-19	是
山东缔尔玛服饰有限公司	南山集团财务有限公司	33,188.17	2025-02-19 至 2025-08-19	是
山东缔尔玛服饰有限公司	南山集团财务有限公司	1,767.73	2025-02-19 至 2025-08-19	是
山东缔尔玛服饰有限公司	南山集团财务有限公司	31,634.93	2025-02-19 至 2025-08-19	是
山东缔尔玛服饰有限公司	南山集团财务有限公司	154,374.08	2025-02-19 至 2025-08-19	是
山东缔尔玛服饰有限公司	南山集团财务有限公司	15,665.02	2025-02-19 至 2025-08-19	是
山东缔尔玛服饰有限公司	南山集团财务有限公司	12,988.08	2025-02-19 至 2025-08-19	是
山东缔尔玛服饰有限公司	南山集团财务有限公司	100,000.00	2025-02-19 至 2025-08-19	是
山东缔尔玛服饰有限公司	南山集团财务有限公司	16,636.62	2025-02-19 至 2025-08-19	是
山东缔尔玛服饰有限公司	南山集团财务有限公司	12,967.50	2025-02-19 至 2025-08-19	是
山东缔尔玛服饰有限公司	南山集团财务有限公司	4,429.39	2025-02-19 至 2025-08-19	是
山东缔尔玛服饰有限公司	南山集团财务有限公司	32,218.40	2025-02-19 至 2025-08-19	是
山东缔尔玛服饰有限公司	南山集团财务有限公司	161,000.00	2025-02-20 至 2025-08-20	是
山东缔尔玛服饰有限公司	南山集团财务有限公司	132,300.00	2025-02-20 至 2025-08-20	是
山东缔尔玛服饰有限公司	南山集团财务有限公司	1,000,000.00	2024-12-30 至 2025-06-30	是
山东缔尔玛服饰有限公司	南山集团财务有限公司	75,500.00	2024-11-19 至 2025-05-19	是
山东缔尔玛服饰有限公司	南山集团财务有限公司	11,634.85	2024-08-20 至 2025-02-20	是
山东缔尔玛服饰有限公司	南山集团财务有限公司	232,075.00	2025-10-28 至 2026-04-28	否

山东缔尔玛服饰有限公司	南山集团财务有限公司	7,421.34	2024-07-19 至 2025-01-17	是
山东缔尔玛服饰有限公司	南山集团财务有限公司	6,541.44	2024-07-19 至 2025-01-17	是
山东缔尔玛服饰有限公司	南山集团财务有限公司	69,800.56	2024-07-19 至 2025-01-17	是
山东缔尔玛服饰有限公司	南山集团财务有限公司	41,647.99	2024-07-19 至 2025-01-17	是
山东缔尔玛服饰有限公司	南山集团财务有限公司	25,090.82	2024-07-19 至 2025-01-17	是
山东缔尔玛服饰有限公司	南山集团财务有限公司	53,616.69	2024-07-19 至 2025-01-17	是
山东缔尔玛服饰有限公司	南山集团财务有限公司	3,223.60	2024-07-19 至 2025-01-17	是
山东缔尔玛服饰有限公司	南山集团财务有限公司	18,661.27	2024-07-19 至 2025-01-17	是
山东缔尔玛服饰有限公司	南山集团财务有限公司	5,152.00	2024-07-19 至 2025-01-17	是
山东缔尔玛服饰有限公司	南山集团财务有限公司	3,085.26	2024-07-19 至 2025-01-17	是
山东缔尔玛服饰有限公司	南山集团财务有限公司	3,486.76	2024-07-19 至 2025-01-17	是
山东缔尔玛服饰有限公司	南山集团财务有限公司	58,174.22	2024-07-19 至 2025-01-17	是
山东缔尔玛服饰有限公司	南山集团财务有限公司	4,422.34	2024-07-19 至 2025-01-17	是
山东缔尔玛服饰有限公司	南山集团财务有限公司	3,895.95	2024-07-19 至 2025-01-17	是
山东缔尔玛服饰有限公司	南山集团财务有限公司	3,923.52	2024-07-19 至 2025-01-17	是
山东缔尔玛服饰有限公司	南山集团财务有限公司	34,866.52	2025-07-24 至 2026-01-23	否
山东缔尔玛服饰有限公司	南山集团财务有限公司	223,712.14	2025-02-19 至 2025-05-19	是
山东缔尔玛服饰有限公司	南山集团财务有限公司	3,636.00	2024-12-23 至 2025-06-23	是
山东缔尔玛服饰有限公司	南山集团财务有限公司	7,395.00	2024-12-23 至 2025-06-23	是
山东缔尔玛服饰有限公司	南山集团财务有限公司	244,361.81	2024-08-20 至 2025-02-20	是
山东缔尔玛服饰有限公司	南山集团财务有限公司	39,276.98	2025-06-23 至 2025-12-23	是
山东缔尔玛服饰有限公司	南山集团财务有限公司	48,912.09	2025-06-23 至 2025-12-23	是
山东缔尔玛服饰有限公司	南山集团财务有限公司	50,255.75	2025-06-23 至 2025-12-23	是
山东缔尔玛服饰有限公司	南山集团财务有限公司	28,833.15	2025-06-23 至 2025-12-23	是
山东缔尔玛服饰有限公司	南山集团财务有限公司	10,489.07	2024-08-20 至 2025-02-20	是
山东缔尔玛服饰有限公司	南山集团财务有限公司	13,960.11	2024-08-20 至 2025-02-20	是
山东缔尔玛服饰有限公司	南山集团财务有限公司	3,658.06	2024-08-20 至 2025-02-20	是
山东缔尔玛服饰有限公司	南山集团财务有限公司	54,197.67	2024-08-20 至 2025-02-20	是
山东缔尔玛服饰有限公司	南山集团财务有限公司	47,190.14	2024-08-20 至 2025-02-20	是
山东缔尔玛服饰有限公司	南山集团财务有限公司	3,732.26	2024-08-20 至 2025-02-20	是
山东缔尔玛服饰有限公司	南山集团财务有限公司	32,733.08	2024-08-20 至 2025-02-20	是
山东缔尔玛服饰有限公司	南山集团财务有限公司	19,627.85	2024-08-20 至 2025-02-20	是
山东缔尔玛服饰有限公司	南山集团财务有限公司	13,153.74	2024-08-20 至 2025-02-20	是
山东缔尔玛服饰有限公司	南山集团财务有限公司	202,575.50	2024-12-11 至 2025-06-11	是
山东缔尔玛服饰有限公司	南山集团财务有限公司	190,522.80	2024-12-11 至 2025-06-11	是
山东缔尔玛服饰有限公司	南山集团财务有限公司	92,522.22	2025-12-24 至 2026-06-24	否
山东缔尔玛服饰有限公司	南山集团财务有限公司	38,715.56	2025-12-24 至 2026-06-24	否
山东缔尔玛服饰有限公司	南山集团财务有限公司	24,094.50	2025-12-24 至 2026-06-24	否
山东缔尔玛服饰有限公司	南山集团财务有限公司	41,744.79	2025-12-24 至 2026-06-24	否
山东缔尔玛服饰有限公司	南山集团财务有限公司	6,421.00	2025-12-24 至 2026-06-24	否
山东缔尔玛服饰有限公司	南山集团财务有限公司	9,550.00	2025-11-25 至 2026-05-25	否
山东缔尔玛服饰有限公司	南山集团财务有限公司	32,074.79	2025-11-25 至 2026-05-25	否
山东缔尔玛服饰有限公司	南山集团财务有限公司	2,946.10	2025-11-25 至 2026-05-25	否

山东缔尔玛服饰有限公司	南山集团财务有限公司	26,712.14	2025-11-25 至 2026-05-25	否
山东缔尔玛服饰有限公司	南山集团财务有限公司	10,670.00	2025-11-25 至 2026-05-25	否
山东缔尔玛服饰有限公司	南山集团财务有限公司	91,360.88	2025-11-25 至 2026-05-25	否
山东缔尔玛服饰有限公司	南山集团财务有限公司	37,538.74	2025-11-25 至 2026-05-25	否
山东缔尔玛服饰有限公司	南山集团财务有限公司	35,356.30	2025-11-25 至 2026-05-25	否
山东缔尔玛服饰有限公司	南山集团财务有限公司	13,966.00	2024-11-21 至 2025-05-21	是
山东缔尔玛服饰有限公司	南山集团财务有限公司	9,774.47	2024-10-15 至 2025-04-15	是
山东缔尔玛服饰有限公司	南山集团财务有限公司	5,220.82	2024-10-15 至 2025-04-15	是
山东缔尔玛服饰有限公司	南山集团财务有限公司	13,457.91	2024-10-15 至 2025-04-15	是
山东缔尔玛服饰有限公司	南山集团财务有限公司	12,004.81	2024-10-15 至 2025-04-15	是
山东缔尔玛服饰有限公司	南山集团财务有限公司	4,276.78	2024-10-15 至 2025-04-15	是
山东缔尔玛服饰有限公司	南山集团财务有限公司	63,511.42	2024-10-15 至 2025-04-15	是
山东缔尔玛服饰有限公司	南山集团财务有限公司	13,832.48	2024-10-15 至 2025-04-15	是
山东缔尔玛服饰有限公司	南山集团财务有限公司	12,388.82	2024-10-15 至 2025-04-15	是
山东缔尔玛服饰有限公司	南山集团财务有限公司	8,127.61	2024-10-15 至 2025-04-15	是
山东缔尔玛服饰有限公司	南山集团财务有限公司	5,714.46	2024-10-15 至 2025-04-15	是
山东缔尔玛服饰有限公司	南山集团财务有限公司	10,500.94	2024-10-15 至 2025-04-15	是
山东缔尔玛服饰有限公司	南山集团财务有限公司	3,995.01	2024-10-15 至 2025-04-15	是
山东缔尔玛服饰有限公司	南山集团财务有限公司	5,600.72	2024-10-15 至 2025-01-15	是
山东缔尔玛服饰有限公司	南山集团财务有限公司	19,821.91	2025-07-22 至 2026-01-22	否
山东缔尔玛服饰有限公司	南山集团财务有限公司	11,185.61	2025-07-22 至 2025-10-22	是
山东缔尔玛服饰有限公司	南山集团财务有限公司	5,463.14	2025-07-22 至 2026-01-22	否
山东缔尔玛服饰有限公司	南山集团财务有限公司	5,198.16	2025-07-22 至 2026-01-22	否
山东缔尔玛服饰有限公司	南山集团财务有限公司	8,297.04	2025-07-22 至 2026-01-22	否
山东缔尔玛服饰有限公司	南山集团财务有限公司	3,916.26	2025-07-22 至 2026-01-22	否
山东缔尔玛服饰有限公司	南山集团财务有限公司	15,081.74	2025-07-22 至 2026-01-22	否
山东缔尔玛服饰有限公司	南山集团财务有限公司	14,032.80	2025-07-22 至 2026-01-22	否
山东缔尔玛服饰有限公司	南山集团财务有限公司	20,699.00	2024-10-17 至 2025-04-17	是
山东缔尔玛服饰有限公司	南山集团财务有限公司	48,351.00	2025-03-06 至 2025-09-05	是
山东缔尔玛服饰有限公司	南山集团财务有限公司	49,363.60	2025-01-17 至 2025-07-17	是
山东缔尔玛服饰有限公司	南山集团财务有限公司	41,964.54	2025-01-17 至 2025-07-17	是
山东缔尔玛服饰有限公司	南山集团财务有限公司	789,970.50	2025-06-05 至 2025-12-05	是
山东缔尔玛服饰有限公司	南山集团财务有限公司	86,709.28	2025-04-15 至 2025-10-15	是
山东缔尔玛服饰有限公司	南山集团财务有限公司	86,873.97	2025-04-15 至 2025-10-15	是
山东缔尔玛服饰有限公司	南山集团财务有限公司	59,600.04	2025-04-15 至 2025-10-15	是
山东缔尔玛服饰有限公司	南山集团财务有限公司	34,142.55	2025-04-15 至 2025-10-15	是
山东缔尔玛服饰有限公司	南山集团财务有限公司	56,064.97	2025-07-22 至 2026-01-22	否
山东缔尔玛服饰有限公司	南山集团财务有限公司	28,642.87	2025-07-22 至 2026-01-22	否
山东缔尔玛服饰有限公司	南山集团财务有限公司	71,001.06	2025-07-22 至 2026-01-22	否
山东缔尔玛服饰有限公司	南山集团财务有限公司	24,535.40	2025-07-22 至 2026-01-22	否
山东缔尔玛服饰有限公司	南山集团财务有限公司	30,671.54	2025-08-18 至 2026-02-13	否
山东缔尔玛服饰有限公司	南山集团财务有限公司	43,607.23	2025-08-18 至 2026-02-13	否
山东缔尔玛服饰有限公司	南山集团财务有限公司	45,873.61	2025-08-18 至 2026-02-13	否

山东缔尔玛服饰有限公司	南山集团财务有限公司	24,773.97	2025-08-18 至 2026-02-13	否
山东缔尔玛服饰有限公司	南山集团财务有限公司	56,429.51	2025-08-18 至 2026-02-13	否
山东缔尔玛服饰有限公司	南山集团财务有限公司	39,676.42	2025-08-18 至 2026-02-13	否
山东缔尔玛服饰有限公司	南山集团财务有限公司	29,864.68	2025-08-18 至 2026-02-13	否
山东缔尔玛服饰有限公司	南山集团财务有限公司	9,695.00	2025-08-18 至 2026-02-13	否
山东缔尔玛服饰有限公司	南山集团财务有限公司	49,657.74	2025-08-18 至 2026-02-13	否
山东缔尔玛服饰有限公司	南山集团财务有限公司	37,657.00	2025-08-26 至 2026-02-26	否
山东缔尔玛服饰有限公司	南山集团财务有限公司	4,141.08	2025-11-24 至 2026-05-22	否
山东缔尔玛服饰有限公司	南山集团财务有限公司	120,472.53	2025-11-25 至 2026-05-25	否
山东缔尔玛服饰有限公司	南山集团财务有限公司	95,497.94	2025-11-25 至 2026-05-25	否
山东缔尔玛服饰有限公司	南山集团财务有限公司	3,300.00	2025-11-24 至 2026-05-22	否
山东南山智尚科技股份有限公司	南山集团财务有限公司	72,200.00	2024-10-25 至 2025-04-25	是
山东南山智尚科技股份有限公司	南山集团财务有限公司	231,000.00	2024-10-25 至 2025-04-25	是
山东南山智尚科技股份有限公司	南山集团财务有限公司	7,241.00	2024-09-24 至 2025-03-24	是
山东南山智尚科技股份有限公司	南山集团财务有限公司	3,521.85	2024-09-19 至 2025-03-19	是
山东南山智尚科技股份有限公司	南山集团财务有限公司	1,622.18	2024-09-19 至 2025-03-19	是
山东南山智尚科技股份有限公司	南山集团财务有限公司	5,199.92	2024-09-19 至 2025-03-19	是
山东南山智尚科技股份有限公司	南山集团财务有限公司	2,375.94	2024-09-19 至 2025-03-19	是
山东南山智尚科技股份有限公司	南山集团财务有限公司	1,810.80	2024-09-19 至 2025-03-19	是
山东南山智尚科技股份有限公司	南山集团财务有限公司	18,913.00	2024-11-18 至 2025-05-16	是
山东南山智尚科技股份有限公司	南山集团财务有限公司	28,768.00	2024-08-19 至 2025-02-19	是
山东南山智尚科技股份有限公司	南山集团财务有限公司	94,303.98	2024-09-19 至 2025-03-19	是
山东南山智尚科技股份有限公司	南山集团财务有限公司	79,935.17	2024-09-19 至 2025-03-19	是
山东南山智尚科技股份有限公司	南山集团财务有限公司	45,088.50	2024-09-19 至 2025-03-19	是
山东南山智尚科技股份有限公司	南山集团财务有限公司	22,709.02	2024-09-19 至 2025-03-19	是
山东南山智尚科技股份有限公司	南山集团财务有限公司	17,087.76	2024-09-19 至 2025-03-19	是
山东南山智尚科技股份有限公司	南山集团财务有限公司	4,058.46	2024-09-19 至 2025-03-19	是
山东南山智尚科技股份有限公司	南山集团财务有限公司	6,518.56	2024-09-19 至 2025-03-19	是
山东南山智尚科技股份有限公司	南山集团财务有限公司	101,928.10	2024-09-19 至 2025-03-19	是
山东南山智尚科技股份有限公司	南山集团财务有限公司	7,241.00	2024-08-21 至 2025-02-21	是
山东南山智尚科技股份有限公司	南山集团财务有限公司	86,000.00	2024-10-18 至 2025-04-18	是
山东南山智尚科技股份有限公司	南山集团财务有限公司	45,397.00	2024-10-18 至 2025-04-18	是
山东南山智尚科技股份有限公司	南山集团财务有限公司	30,690.00	2024-12-25 至 2025-06-25	是
山东南山智尚科技股份有限公司	南山集团财务有限公司	3,275.84	2024-08-21 至 2025-02-21	是
山东南山智尚科技股份有限公司	南山集团财务有限公司	17,609.25	2024-08-21 至 2025-02-21	是
山东南山智尚科技股份有限公司	南山集团财务有限公司	6,275.38	2024-08-21 至 2025-02-21	是
山东南山智尚科技股份有限公司	南山集团财务有限公司	25,999.60	2024-08-21 至 2025-02-21	是
山东南山智尚科技股份有限公司	南山集团财务有限公司	95,919.86	2024-08-21 至 2025-02-21	是
山东南山智尚科技股份有限公司	南山集团财务有限公司	37,945.14	2024-08-21 至 2025-02-21	是
山东南山智尚科技股份有限公司	南山集团财务有限公司	3,293.38	2024-08-21 至 2025-02-21	是
山东南山智尚科技股份有限公司	南山集团财务有限公司	4,719.71	2024-08-21 至 2025-02-21	是
山东南山智尚科技股份有限公司	南山集团财务有限公司	2,208.00	2024-09-10 至 2025-03-10	是
山东南山智尚科技股份有限公司	南山集团财务有限公司	16,576.00	2024-07-12 至 2025-01-10	是

山东南山智尚科技股份有限公司	南山集团财务有限公司	8,355.00	2024-07-12 至 2025-01-10	是
山东南山智尚科技股份有限公司	南山集团财务有限公司	4,501.38	2024-07-24 至 2025-01-24	是
山东南山智尚科技股份有限公司	南山集团财务有限公司	14,071.00	2024-07-17 至 2025-01-17	是
山东南山智尚科技股份有限公司	南山集团财务有限公司	19,818.00	2024-12-06 至 2025-06-06	是
山东南山智尚科技股份有限公司	南山集团财务有限公司	7,137.00	2024-11-22 至 2025-05-22	是
山东南山智尚科技股份有限公司	南山集团财务有限公司	7,144.00	2024-07-24 至 2025-01-24	是
山东南山智尚科技股份有限公司	南山集团财务有限公司	16,466.88	2024-07-24 至 2025-01-24	是
山东南山智尚科技股份有限公司	南山集团财务有限公司	109,999.33	2024-07-24 至 2025-01-24	是
山东南山智尚科技股份有限公司	南山集团财务有限公司	3,183.57	2024-07-24 至 2025-01-24	是
山东南山智尚科技股份有限公司	南山集团财务有限公司	2,391.04	2024-07-24 至 2025-01-24	是
山东南山智尚科技股份有限公司	南山集团财务有限公司	1,907.20	2024-07-24 至 2025-01-24	是
山东南山智尚科技股份有限公司	南山集团财务有限公司	8,110.90	2024-07-24 至 2025-01-24	是
山东南山智尚科技股份有限公司	南山集团财务有限公司	2,391.72	2024-07-24 至 2025-01-24	是
山东南山智尚科技股份有限公司	南山集团财务有限公司	88,046.26	2024-07-24 至 2025-01-24	是
山东南山智尚科技股份有限公司	南山集团财务有限公司	87,158.30	2024-07-24 至 2025-01-24	是
山东南山智尚科技股份有限公司	南山集团财务有限公司	13,810.56	2024-07-24 至 2025-01-24	是
山东南山智尚科技股份有限公司	南山集团财务有限公司	17,920.00	2024-07-29 至 2025-01-27	是
山东南山智尚科技股份有限公司	南山集团财务有限公司	8,339.00	2024-10-22 至 2025-04-22	是
山东南山智尚科技股份有限公司	南山集团财务有限公司	8,235.00	2024-12-27 至 2025-06-27	是
山东南山智尚科技股份有限公司	南山集团财务有限公司	88,916.00	2024-08-13 至 2025-02-13	是
山东南山智尚科技股份有限公司	南山集团财务有限公司	89,500.00	2024-12-16 至 2025-06-16	是
山东南山智尚科技股份有限公司	南山集团财务有限公司	2,208.00	2024-10-10 至 2025-04-10	是
山东南山智尚科技股份有限公司	南山集团财务有限公司	3,197.41	2024-11-19 至 2025-05-19	是
山东南山智尚科技股份有限公司	南山集团财务有限公司	1,894.03	2024-11-19 至 2025-05-19	是
山东南山智尚科技股份有限公司	南山集团财务有限公司	81,212.16	2024-11-19 至 2025-05-19	是
山东南山智尚科技股份有限公司	南山集团财务有限公司	27,055.19	2024-11-19 至 2025-05-19	是
山东南山智尚科技股份有限公司	南山集团财务有限公司	27,863.30	2024-11-19 至 2025-05-19	是
山东南山智尚科技股份有限公司	南山集团财务有限公司	10,267.24	2024-11-19 至 2025-05-19	是
山东南山智尚科技股份有限公司	南山集团财务有限公司	95,221.38	2024-11-19 至 2025-05-19	是
山东南山智尚科技股份有限公司	南山集团财务有限公司	12,799.98	2024-11-19 至 2025-05-19	是
山东南山智尚科技股份有限公司	南山集团财务有限公司	11,951.28	2024-11-19 至 2025-05-19	是
山东南山智尚科技股份有限公司	南山集团财务有限公司	10,183.71	2024-11-19 至 2025-05-19	是
山东南山智尚科技股份有限公司	南山集团财务有限公司	3,127.57	2024-11-19 至 2025-05-19	是
山东南山智尚科技股份有限公司	南山集团财务有限公司	1,803.54	2024-11-19 至 2025-05-19	是
山东南山智尚科技股份有限公司	南山集团财务有限公司	534,000.00	2024-11-21 至 2025-05-21	是
山东南山智尚科技股份有限公司	南山集团财务有限公司	7,137.00	2024-12-24 至 2025-06-24	是
山东南山智尚科技股份有限公司	南山集团财务有限公司	3,417.55	2024-10-17 至 2025-04-17	是
山东南山智尚科技股份有限公司	南山集团财务有限公司	54,060.79	2024-10-17 至 2025-04-17	是
山东南山智尚科技股份有限公司	南山集团财务有限公司	15,637.85	2024-10-17 至 2025-04-17	是
山东南山智尚科技股份有限公司	南山集团财务有限公司	15,987.03	2024-10-17 至 2025-04-17	是
山东南山智尚科技股份有限公司	南山集团财务有限公司	51,336.21	2024-10-17 至 2025-04-17	是
山东南山智尚科技股份有限公司	南山集团财务有限公司	29,611.97	2024-10-17 至 2025-04-17	是
山东南山智尚科技股份有限公司	南山集团财务有限公司	9,470.16	2024-10-17 至 2025-04-17	是

山东南山智尚科技股份有限公司	南山集团财务有限公司	20,385.62	2024-10-17 至 2025-04-17	是
山东南山智尚科技股份有限公司	南山集团财务有限公司	9,017.70	2024-10-17 至 2025-04-17	是
山东南山智尚科技股份有限公司	南山集团财务有限公司	1,931.70	2024-10-17 至 2025-04-17	是
山东南山智尚科技股份有限公司	南山集团财务有限公司	20,099.00	2025-10-24 至 2026-04-24	否
山东南山智尚科技股份有限公司	南山集团财务有限公司	29,275.46	2025-07-21 至 2026-01-21	否
山东南山智尚科技股份有限公司	南山集团财务有限公司	27,435.59	2025-07-21 至 2026-01-21	否
山东南山智尚科技股份有限公司	南山集团财务有限公司	3,527.30	2025-07-21 至 2026-01-21	否
山东南山智尚科技股份有限公司	南山集团财务有限公司	3,355.72	2025-07-21 至 2026-01-21	否
山东南山智尚科技股份有限公司	南山集团财务有限公司	26,356.87	2025-07-21 至 2026-01-21	否
山东南山智尚科技股份有限公司	南山集团财务有限公司	25,119.44	2025-07-21 至 2026-01-21	否
山东南山智尚科技股份有限公司	南山集团财务有限公司	15,333.60	2025-07-21 至 2026-01-21	否
山东南山智尚科技股份有限公司	南山集团财务有限公司	106,888.13	2025-07-21 至 2026-01-21	否
山东南山智尚科技股份有限公司	南山集团财务有限公司	12,278.20	2025-07-21 至 2026-01-21	否
山东南山智尚科技股份有限公司	南山集团财务有限公司	150,136.53	2025-07-21 至 2026-01-21	否
山东南山智尚科技股份有限公司	南山集团财务有限公司	2,891.00	2025-07-21 至 2026-01-21	否
山东南山智尚科技股份有限公司	南山集团财务有限公司	1,626.40	2025-07-21 至 2026-01-21	否
山东南山智尚科技股份有限公司	南山集团财务有限公司	44,512.97	2025-07-21 至 2026-01-21	否
山东南山智尚科技股份有限公司	南山集团财务有限公司	26,503.76	2025-07-21 至 2026-01-21	否
山东南山智尚科技股份有限公司	南山集团财务有限公司	12,709.77	2025-07-21 至 2026-01-21	否
山东南山智尚科技股份有限公司	南山集团财务有限公司	2,806.18	2025-07-21 至 2026-01-21	否
山东南山智尚科技股份有限公司	南山集团财务有限公司	36,425.70	2025-07-21 至 2026-01-21	否
山东南山智尚科技股份有限公司	南山集团财务有限公司	37,870.00	2025-09-25 至 2026-03-25	否
山东南山智尚科技股份有限公司	南山集团财务有限公司	9,864.00	2025-04-28 至 2025-10-28	是
山东南山智尚科技股份有限公司	南山集团财务有限公司	29,691.84	2025-05-20 至 2025-11-20	是
山东南山智尚科技股份有限公司	南山集团财务有限公司	34,400.00	2025-05-20 至 2025-11-20	是
山东南山智尚科技股份有限公司	南山集团财务有限公司	77,572.86	2025-05-20 至 2025-11-20	是
山东南山智尚科技股份有限公司	南山集团财务有限公司	43,272.49	2025-05-20 至 2025-11-20	是
山东南山智尚科技股份有限公司	南山集团财务有限公司	6,028.00	2025-05-23 至 2025-11-21	是
山东南山智尚科技股份有限公司	南山集团财务有限公司	63,931.00	2025-05-23 至 2025-11-21	是
山东南山智尚科技股份有限公司	南山集团财务有限公司	118,613.12	2025-05-20 至 2025-11-20	是
山东南山智尚科技股份有限公司	南山集团财务有限公司	53,240.26	2025-03-19 至 2025-09-19	是
山东南山智尚科技股份有限公司	南山集团财务有限公司	29,328.10	2025-03-19 至 2025-09-19	是
山东南山智尚科技股份有限公司	南山集团财务有限公司	103,510.40	2025-03-19 至 2025-09-19	是
山东南山智尚科技股份有限公司	南山集团财务有限公司	105,427.48	2025-03-19 至 2025-09-19	是
山东南山智尚科技股份有限公司	南山集团财务有限公司	26,474.46	2025-03-19 至 2025-09-19	是
山东南山智尚科技股份有限公司	南山集团财务有限公司	2,620,800.00	2025-06-25 至 2025-12-25	是
山东南山智尚科技股份有限公司	南山集团财务有限公司	3,288.00	2025-09-24 至 2026-03-24	否
山东南山智尚科技股份有限公司	南山集团财务有限公司	2,098.02	2025-02-19 至 2025-05-19	是
山东南山智尚科技股份有限公司	南山集团财务有限公司	21,325.42	2025-02-19 至 2025-08-19	是
山东南山智尚科技股份有限公司	南山集团财务有限公司	4,777.28	2025-02-19 至 2025-08-19	是
山东南山智尚科技股份有限公司	南山集团财务有限公司	11,224.70	2025-02-19 至 2025-08-19	是
山东南山智尚科技股份有限公司	南山集团财务有限公司	2,318.86	2025-02-19 至 2025-08-19	是
山东南山智尚科技股份有限公司	南山集团财务有限公司	27,741.33	2025-02-19 至 2025-08-19	是

山东南山智尚科技股份有限公司	南山集团财务有限公司	5,512.80	2025-02-19 至 2025-08-19	是
山东南山智尚科技股份有限公司	南山集团财务有限公司	1,615.25	2025-02-19 至 2025-08-19	是
山东南山智尚科技股份有限公司	南山集团财务有限公司	57,722.00	2025-02-19 至 2025-08-19	是
山东南山智尚科技股份有限公司	南山集团财务有限公司	2,024.87	2025-02-19 至 2025-08-19	是
山东南山智尚科技股份有限公司	南山集团财务有限公司	20,686.83	2025-02-19 至 2025-08-19	是
山东南山智尚科技股份有限公司	南山集团财务有限公司	2,560.00	2025-02-19 至 2025-08-19	是
山东南山智尚科技股份有限公司	南山集团财务有限公司	9,316.00	2025-08-26 至 2026-02-26	否
山东南山智尚科技股份有限公司	南山集团财务有限公司	201,736.68	2025-08-26 至 2026-02-26	否
山东南山智尚科技股份有限公司	南山集团财务有限公司	1,600.00	2025-08-26 至 2026-02-26	否
山东南山智尚科技股份有限公司	南山集团财务有限公司	30,027.30	2025-08-26 至 2026-02-26	否
山东南山智尚科技股份有限公司	南山集团财务有限公司	24,846.03	2025-08-26 至 2026-02-26	否
山东南山智尚科技股份有限公司	南山集团财务有限公司	65,151.71	2025-08-26 至 2026-02-26	否
山东南山智尚科技股份有限公司	南山集团财务有限公司	36,532.00	2025-04-24 至 2025-10-24	是
山东南山智尚科技股份有限公司	南山集团财务有限公司	9,478.00	2025-04-24 至 2025-10-24	是
山东南山智尚科技股份有限公司	南山集团财务有限公司	146,640.49	2025-02-19 至 2025-08-19	是
山东南山智尚科技股份有限公司	南山集团财务有限公司	22,744.00	2025-08-26 至 2026-02-26	否
山东南山智尚科技股份有限公司	南山集团财务有限公司	16,892.00	2025-03-25 至 2025-09-25	是
山东南山智尚科技股份有限公司	南山集团财务有限公司	13,718.00	2025-07-29 至 2026-01-29	否
山东南山智尚科技股份有限公司	南山集团财务有限公司	31,626.00	2025-11-26 至 2026-05-26	否
山东南山智尚科技股份有限公司	南山集团财务有限公司	7,124.00	2025-06-26 至 2025-12-26	是
山东南山智尚科技股份有限公司	南山集团财务有限公司	122,682.90	2025-05-20 至 2025-11-20	是
山东南山智尚科技股份有限公司	南山集团财务有限公司	24,536.58	2025-06-18 至 2025-12-18	是
山东南山智尚科技股份有限公司	南山集团财务有限公司	126,282.62	2025-06-18 至 2025-12-18	是
山东南山智尚科技股份有限公司	南山集团财务有限公司	15,635.00	2025-06-25 至 2025-12-25	是
山东南山智尚科技股份有限公司	南山集团财务有限公司	36,532.00	2025-06-25 至 2025-12-25	是
山东南山智尚科技股份有限公司	南山集团财务有限公司	61,000.00	2025-01-13 至 2025-07-11	是
山东南山智尚科技股份有限公司	南山集团财务有限公司	44,464.52	2025-12-16 至 2026-06-16	否
山东南山智尚科技股份有限公司	南山集团财务有限公司	17,212.00	2025-12-16 至 2026-06-16	否
山东南山智尚科技股份有限公司	南山集团财务有限公司	10,443.00	2025-12-16 至 2026-06-16	否
山东南山智尚科技股份有限公司	南山集团财务有限公司	10,188.27	2025-12-16 至 2026-06-16	否
山东南山智尚科技股份有限公司	南山集团财务有限公司	129,082.78	2025-12-16 至 2026-06-16	否
山东南山智尚科技股份有限公司	南山集团财务有限公司	9,879.86	2025-12-16 至 2026-06-16	否
山东南山智尚科技股份有限公司	南山集团财务有限公司	5,560.00	2025-12-16 至 2026-06-16	否
山东南山智尚科技股份有限公司	南山集团财务有限公司	4,187.00	2025-12-16 至 2026-06-16	否
山东南山智尚科技股份有限公司	南山集团财务有限公司	1,100.00	2025-12-16 至 2026-06-16	否
山东南山智尚科技股份有限公司	南山集团财务有限公司	4,384.00	2025-07-24 至 2026-01-23	否
山东南山智尚科技股份有限公司	南山集团财务有限公司	132,372.29	2025-02-19 至 2025-08-19	是
山东南山智尚科技股份有限公司	南山集团财务有限公司	8,220.00	2025-10-27 至 2026-04-27	否
山东南山智尚科技股份有限公司	南山集团财务有限公司	8,180.00	2025-11-25 至 2026-05-25	否
山东南山智尚科技股份有限公司	南山集团财务有限公司	25,940.85	2025-07-21 至 2026-01-21	否
山东南山智尚科技股份有限公司	南山集团财务有限公司	13,030.00	2025-05-26 至 2025-11-26	是
山东南山智尚科技股份有限公司	南山集团财务有限公司	7,318.86	2025-12-23 至 2026-06-23	否
山东南山智尚科技股份有限公司	南山集团财务有限公司	284,100.00	2025-12-23 至 2026-06-23	否

山东南山智尚科技股份有限公司	南山集团财务有限公司	1,310,400.00	2025-12-23 至 2026-06-23	否
山东南山智尚科技股份有限公司	南山集团财务有限公司	3,836.00	2025-04-03 至 2025-09-30	是
山东南山智尚科技股份有限公司	南山集团财务有限公司	8,758.00	2025-02-10 至 2025-08-08	是
山东南山智尚科技股份有限公司	南山集团财务有限公司	46,007.15	2025-04-16 至 2025-10-16	是
山东南山智尚科技股份有限公司	南山集团财务有限公司	60,665.62	2025-04-16 至 2025-10-16	是
山东南山智尚科技股份有限公司	南山集团财务有限公司	39,623.39	2025-04-16 至 2025-10-16	是
山东南山智尚科技股份有限公司	南山集团财务有限公司	2,036.74	2025-02-19 至 2025-08-19	是
山东南山智尚科技股份有限公司	南山集团财务有限公司	641.80	2025-08-07 至 2026-02-06	否
山东南山智尚科技股份有限公司	南山集团财务有限公司	17,500.00	2025-02-27 至 2025-08-27	是
山东南山智尚科技股份有限公司	南山集团财务有限公司	12,059.00	2025-02-27 至 2025-08-27	是
山东南山智尚科技股份有限公司	南山集团财务有限公司	8,924.51	2025-07-21 至 2025-10-21	是
山东南山智尚科技股份有限公司	南山集团财务有限公司	1,299.98	2025-07-21 至 2026-01-21	否
山东南山智尚科技股份有限公司	南山集团财务有限公司	218.00	2025-07-21 至 2026-01-21	否
山东南山智尚科技股份有限公司	南山集团财务有限公司	993.81	2025-07-21 至 2026-01-21	否
山东南山智尚科技股份有限公司	南山集团财务有限公司	119,141.82	2025-11-24 至 2026-05-22	否
山东南山智尚科技股份有限公司	南山集团财务有限公司	54,363.38	2025-11-24 至 2026-05-22	否
山东南山智尚科技股份有限公司	南山集团财务有限公司	222,322.59	2025-11-24 至 2026-05-22	否
山东南山智尚科技股份有限公司	南山集团财务有限公司	134,133.90	2025-11-24 至 2026-05-22	否
山东南山智尚科技股份有限公司	南山集团财务有限公司	41,241.75	2025-11-24 至 2026-05-22	否
山东南山智尚科技股份有限公司	南山集团财务有限公司	13,881.40	2025-12-23 至 2026-06-23	否
山东南山智尚科技股份有限公司	南山集团财务有限公司	2,700.00	2025-12-23 至 2026-06-23	否
山东南山智尚科技股份有限公司	南山集团财务有限公司	38,913.00	2025-12-24 至 2026-06-24	否
山东南山智尚科技股份有限公司	南山集团财务有限公司	19,760.00	2025-05-20 至 2025-11-20	是
山东南山智尚科技股份有限公司	南山集团财务有限公司	79,549.00	2025-03-14 至 2025-09-12	是
山东南山智尚科技股份有限公司	南山集团财务有限公司	31,637.00	2025-09-10 至 2026-03-10	否
山东南山智尚科技股份有限公司	南山集团财务有限公司	47,373.00	2024-11-06 至 2025-05-06	是
山东南山智尚科技股份有限公司	南山集团财务有限公司	22,664.93	2024-11-21 至 2025-05-21	是
山东南山智尚科技股份有限公司	南山集团财务有限公司	55,453.00	2024-11-25 至 2025-05-23	是
山东南山智尚科技股份有限公司	南山集团财务有限公司	3,645.78	2025-01-21 至 2025-07-21	是
山东南山智尚科技股份有限公司	南山集团财务有限公司	56,789.24	2025-01-21 至 2025-07-21	是
山东南山智尚科技股份有限公司	南山集团财务有限公司	43,254.80	2025-05-23 至 2025-11-21	是
山东南山智尚科技股份有限公司	南山集团财务有限公司	37,880.51	2025-05-23 至 2025-11-21	是
山东南山智尚科技股份有限公司	南山集团财务有限公司	3,039.42	2025-08-25 至 2026-02-25	否
山东南山智尚科技股份有限公司	南山集团财务有限公司	31,740.22	2025-10-24 至 2026-04-24	否
山东南山智尚科技股份有限公司	南山集团财务有限公司	117,600.00	2024-09-19 至 2025-03-19	是
山东南山智尚科技股份有限公司	南山集团财务有限公司	24,806.16	2024-09-19 至 2025-03-19	是
山东南山智尚科技股份有限公司	南山集团财务有限公司	30,808.00	2024-09-19 至 2025-03-19	是
山东南山智尚科技股份有限公司	南山集团财务有限公司	2,263.94	2024-09-19 至 2025-03-19	是
山东南山智尚科技股份有限公司	南山集团财务有限公司	24,900.00	2025-02-24 至 2025-08-22	是
山东南山智尚科技股份有限公司	南山集团财务有限公司	357,000.00	2024-08-23 至 2025-02-21	是
山东南山智尚科技股份有限公司	南山集团财务有限公司	28,000.00	2025-02-24 至 2025-08-22	是
山东南山智尚科技股份有限公司	南山集团财务有限公司	49,921.68	2024-09-11 至 2025-03-11	是
山东南山智尚科技股份有限公司	南山集团财务有限公司	4,340.00	2025-11-18 至 2026-05-18	否

山东南山智尚科技股份有限公司	南山集团财务有限公司	20,000.00	2025-11-18 至 2026-05-18	否
山东南山智尚科技股份有限公司	南山集团财务有限公司	3,787.00	2025-01-24 至 2025-07-24	是
山东南山智尚科技股份有限公司	南山集团财务有限公司	378,059.90	2024-12-25 至 2025-06-25	是
山东南山智尚科技股份有限公司	南山集团财务有限公司	31,591.29	2024-12-30 至 2025-06-30	是
山东南山智尚科技股份有限公司	南山集团财务有限公司	96,126.00	2025-10-20 至 2026-04-20	否
山东南山智尚科技股份有限公司	南山集团财务有限公司	47,269.00	2025-01-07 至 2025-07-07	是
山东南山智尚科技股份有限公司	南山集团财务有限公司	63,519.00	2024-07-12 至 2025-01-10	是
山东南山智尚科技股份有限公司	南山集团财务有限公司	56,135.85	2024-07-12 至 2025-01-10	是
山东南山智尚科技股份有限公司	南山集团财务有限公司	29,540.40	2025-07-23 至 2026-01-23	否
山东南山智尚科技股份有限公司	南山集团财务有限公司	11,934.00	2025-07-23 至 2026-01-23	否
山东南山智尚科技股份有限公司	南山集团财务有限公司	6,073.59	2025-07-23 至 2026-01-23	否
山东南山智尚科技股份有限公司	南山集团财务有限公司	5,185.62	2025-07-23 至 2026-01-23	否
山东南山智尚科技股份有限公司	南山集团财务有限公司	4,693.60	2025-07-23 至 2026-01-23	否
山东南山智尚科技股份有限公司	南山集团财务有限公司	18,560.00	2025-07-23 至 2026-01-23	否
山东南山智尚科技股份有限公司	南山集团财务有限公司	150.00	2025-07-23 至 2026-01-23	否
山东南山智尚科技股份有限公司	南山集团财务有限公司	11,600.00	2025-07-23 至 2026-01-23	否
山东南山智尚科技股份有限公司	南山集团财务有限公司	7,996.44	2025-07-23 至 2026-01-23	否
山东南山智尚科技股份有限公司	南山集团财务有限公司	1,239.49	2025-07-23 至 2026-01-23	否
山东南山智尚科技股份有限公司	南山集团财务有限公司	2,202.00	2025-07-23 至 2026-01-23	否
山东南山智尚科技股份有限公司	南山集团财务有限公司	454.00	2025-07-23 至 2026-01-23	否
山东南山智尚科技股份有限公司	南山集团财务有限公司	24,336.00	2024-09-09 至 2025-03-07	是
山东南山智尚科技股份有限公司	南山集团财务有限公司	3,278.00	2025-06-12 至 2025-12-12	是
山东南山智尚科技股份有限公司	南山集团财务有限公司	5,719.34	2024-11-22 至 2025-05-22	是
山东南山智尚科技股份有限公司	南山集团财务有限公司	4,704.00	2024-11-22 至 2025-05-22	是
山东南山智尚科技股份有限公司	南山集团财务有限公司	2,375.12	2024-11-22 至 2025-05-22	是
山东南山智尚科技股份有限公司	南山集团财务有限公司	48,344.00	2025-12-12 至 2026-06-12	否
山东南山智尚科技股份有限公司	南山集团财务有限公司	10,080.00	2025-12-12 至 2026-06-12	否
山东南山智尚科技股份有限公司	南山集团财务有限公司	5,269.00	2025-03-28 至 2025-09-26	是
山东南山智尚科技股份有限公司	南山集团财务有限公司	1,933.72	2024-07-16 至 2025-01-16	是
山东南山智尚科技股份有限公司	南山集团财务有限公司	10,857.76	2024-07-16 至 2025-01-16	是
山东南山智尚科技股份有限公司	南山集团财务有限公司	2,368.00	2024-07-16 至 2025-01-16	是
山东南山智尚科技股份有限公司	南山集团财务有限公司	3,638.40	2024-07-16 至 2025-01-16	是
山东南山智尚科技股份有限公司	南山集团财务有限公司	16,764.80	2024-07-16 至 2025-01-16	是
山东南山智尚科技股份有限公司	南山集团财务有限公司	15,845.00	2025-07-17 至 2026-01-16	否
山东南山智尚科技股份有限公司	南山集团财务有限公司	63,473.00	2025-02-14 至 2025-08-14	是
山东南山智尚科技股份有限公司	南山集团财务有限公司	33,922.11	2025-09-26 至 2026-03-26	否
山东南山智尚科技股份有限公司	南山集团财务有限公司	1,418.00	2025-09-26 至 2026-03-26	否
山东南山智尚科技股份有限公司	南山集团财务有限公司	27,490.98	2025-09-26 至 2026-03-26	否
山东南山智尚科技股份有限公司	南山集团财务有限公司	63,088.00	2024-08-08 至 2025-02-07	是
山东南山智尚科技股份有限公司	南山集团财务有限公司	38,060.45	2024-08-13 至 2025-02-13	是
山东南山智尚科技股份有限公司	南山集团财务有限公司	3,352.96	2024-08-20 至 2025-02-20	是
山东南山智尚科技股份有限公司	南山集团财务有限公司	2,171.55	2024-08-20 至 2025-02-20	是
山东南山智尚科技股份有限公司	南山集团财务有限公司	11,319.68	2024-08-20 至 2025-02-20	是

山东南山智尚科技股份有限公司	南山集团财务有限公司	55,068.00	2024-10-10 至 2025-04-10	是
山东南山智尚科技股份有限公司	南山集团财务有限公司	47,647.00	2025-08-18 至 2026-02-13	否
山东南山智尚科技股份有限公司	南山集团财务有限公司	11,575.05	2024-10-14 至 2025-04-14	是
山东南山智尚科技股份有限公司	南山集团财务有限公司	48,000.00	2025-04-16 至 2025-10-16	是
山东南山智尚科技股份有限公司	南山集团财务有限公司	39,443.17	2025-04-16 至 2025-10-16	是
山东南山智尚科技股份有限公司	南山集团财务有限公司	63,518.00	2025-04-16 至 2025-10-16	是
山东南山智尚科技股份有限公司	南山集团财务有限公司	21,175.70	2024-12-10 至 2025-06-10	是
山东南山智尚科技股份有限公司	南山集团财务有限公司	11,103.70	2025-12-18 至 2026-06-18	否
山东南山智尚科技股份有限公司	南山集团财务有限公司	40,538.66	2025-12-18 至 2026-06-18	否
山东南山智尚科技股份有限公司	南山集团财务有限公司	2,067.00	2025-12-18 至 2026-06-18	否
山东南山智尚科技股份有限公司	南山集团财务有限公司	50,457.36	2025-12-18 至 2026-06-18	否
山东南山智尚科技股份有限公司	南山集团财务有限公司	28,596.67	2024-10-16 至 2025-04-16	是
山东南山智尚科技股份有限公司	南山集团财务有限公司	23,520.00	2024-10-16 至 2025-04-16	是
山东南山智尚科技股份有限公司	南山集团财务有限公司	6,161.60	2024-10-16 至 2025-04-16	是
山东南山智尚科技股份有限公司	南山集团财务有限公司	4,961.23	2024-10-16 至 2025-04-16	是
山东南山智尚科技股份有限公司	南山集团财务有限公司	44,455.85	2025-02-18 至 2025-08-18	是
山东南山智尚科技股份有限公司	南山集团财务有限公司	48,500.00	2025-12-23 至 2026-06-23	否
山东南山智尚科技股份有限公司	南山集团财务有限公司	252,300.00	2024-12-20 至 2025-06-20	是
山东南山智尚科技股份有限公司	南山集团财务有限公司	48,068.00	2025-06-17 至 2025-12-17	是
山东南山智尚科技股份有限公司	南山集团财务有限公司	50,954.45	2025-03-20 至 2025-09-19	是
山东南山智尚科技股份有限公司	南山集团财务有限公司	27,850.56	2025-04-21 至 2025-10-21	是
山东南山智尚科技股份有限公司	南山集团财务有限公司	27,614.89	2025-04-21 至 2025-10-21	是
山东南山智尚科技股份有限公司	南山集团财务有限公司	35,570.42	2025-04-21 至 2025-10-21	是
山东南山智尚科技股份有限公司	南山集团财务有限公司	3,150.00	2025-04-24 至 2025-10-24	是
山东南山智尚科技股份有限公司	南山集团财务有限公司	30,878.40	2025-05-16 至 2025-11-14	是
山东南山智尚科技股份有限公司	南山集团财务有限公司	264,750.00	2025-05-16 至 2025-11-14	是
山东南山智尚科技股份有限公司	南山集团财务有限公司	120,783.20	2025-06-24 至 2025-12-24	是
山东南山智尚科技股份有限公司	南山集团财务有限公司	582,000.00	2025-07-17 至 2026-01-16	否
山东南山智尚科技股份有限公司	南山集团财务有限公司	44,396.64	2025-07-23 至 2026-01-23	否
山东南山智尚科技股份有限公司	南山集团财务有限公司	19,281.80	2025-07-23 至 2026-01-23	否
山东南山智尚科技股份有限公司	南山集团财务有限公司	7,452.98	2025-07-23 至 2026-01-23	否
山东南山智尚科技股份有限公司	南山集团财务有限公司	176.50	2025-07-23 至 2026-01-23	否
山东南山智尚科技股份有限公司	南山集团财务有限公司	17,572.80	2025-07-23 至 2026-01-23	否
山东南山智尚科技股份有限公司	南山集团财务有限公司	20,894.90	2025-07-23 至 2026-01-23	否
山东南山智尚科技股份有限公司	南山集团财务有限公司	628,955.20	2025-07-23 至 2026-01-23	否
山东南山智尚科技股份有限公司	南山集团财务有限公司	143.84	2025-07-24 至 2026-01-23	否
山东南山智尚科技股份有限公司	南山集团财务有限公司	1,745.00	2025-07-24 至 2026-01-23	否
山东南山智尚科技股份有限公司	南山集团财务有限公司	494.40	2025-07-24 至 2026-01-23	否
山东南山智尚科技股份有限公司	南山集团财务有限公司	198,000.00	2025-07-28 至 2026-01-28	否
山东南山智尚科技股份有限公司	南山集团财务有限公司	468.00	2025-07-28 至 2026-01-28	否
山东南山智尚科技股份有限公司	南山集团财务有限公司	7,738.12	2025-08-21 至 2026-02-13	否
山东南山智尚科技股份有限公司	南山集团财务有限公司	16,343.20	2025-08-21 至 2026-02-13	否
山东南山智尚科技股份有限公司	南山集团财务有限公司	833,408.64	2025-08-21 至 2026-02-13	否

山东南山智尚科技股份有限公司	南山集团财务有限公司	4,380,000.00	2025-09-09 至 2026-03-09	否
山东南山智尚科技股份有限公司	南山集团财务有限公司	166,681.73	2025-09-17 至 2026-03-17	否
山东南山智尚科技股份有限公司	南山集团财务有限公司	52,412.93	2025-09-17 至 2026-03-17	否
山东南山智尚科技股份有限公司	南山集团财务有限公司	33,336.34	2025-10-30 至 2026-04-30	否
山东南山智尚科技股份有限公司	南山集团财务有限公司	66,338.58	2025-10-30 至 2026-04-30	否
山东南山智尚科技股份有限公司	南山集团财务有限公司	39,104.37	2025-11-21 至 2026-05-21	否
山东南山智尚科技股份有限公司	南山集团财务有限公司	123,859.27	2025-11-21 至 2026-05-21	否
山东南山智尚科技股份有限公司	南山集团财务有限公司	136,458.37	2025-12-24 至 2026-06-24	否
山东南山智尚科技股份有限公司	南山集团财务有限公司	7,557.32	2025-12-29 至 2026-06-29	否
山东南山智尚科技股份有限公司	南山集团财务有限公司	854,048.97	2025-08-26 至 2026-02-26	否

#### (4) 关联方存款

①报告期公司与南山集团财务有限公司存款情况如下

年度	期初余额	本期存入	本期支出	期末余额
2025 年度	409,077,588.05	9,040,335,643.76	9,077,398,290.42	372,014,941.39
2024 年度	399,905,506.75	5,618,156,848.98	5,608,984,767.68	409,077,588.05

②报告期公司与烟台银行股份有限公司存款情况如下

年度	期初余额	本期存入	本期支出	期末余额
2025 年度		201.03	200.03	1.00
2024 年度	159,051.24	9,500,619.46	9,659,670.70	

③报告期公司与龙口中银富登南山村镇银行股份有限公司存款情况如下

年度	期初余额	本期存入	本期支出	期末余额
2025 年度	16.52	36,423,549.41	36,418,264.19	5,301.74
2024 年度		28,964,308.45	28,964,291.93	16.52

#### (5) 金融服务协议

本公司与南山集团财务有限公司于 2024 年 12 月 13 日签订了《金融服务协议》，协议有效期为三年。协议约定：南山集团财务有限公司同意为本公司或本公司的子公司提供财务管理服务,具体有：

- (1) 对成员单位办理财务和融资顾问、信用鉴证及相关的咨询、代理业务；
- (2) 协助成员单位实现交易款项的收付、转账结算及相应的结算、清算方案设计；
- (3) 对成员单位办理保险相关服务；
- (4)

对成员单位提供担保；（5）办理成员单位之间的委托贷款及委托投资；（6）对成员单位办理票据承兑与贴现；（7）对成员单位办理即期结售汇业务；（8）吸收成员单位的存款；（9）对成员单位办理贷款及融资租赁。

公司优先选择南山集团财务有限公司作为其提供结算服务的主要金融机构，南山集团财务有限公司提供的结算服务，应方便、快捷，且南山集团财务有限公司向本公司提供结算服务的收费标准不高于国内其他金融机构同等业务费用水平且不高于南山集团财务有限公司向南山集团有限公司内其他成员单位提供的同种类服务的收费标准。

公司优先选择南山集团财务有限公司作为其存款服务的金融机构，南山集团财务有限公司提供的存款品种和计息规则应符合人民银行的规定，且提供给本公司的存款利率不低于同期主流商业银行存款利率并且不低于南山集团财务有限公司吸收南山集团有限公司其他成员单位同种类存款所确定的利率。

公司优先选择南山集团财务有限公司作为其提供融资服务的金融机构，南山集团财务有限公司应尽可能提供各类产品满足本公司的生产经营需要，且南山集团财务有限公司提供的融资利率或费率不高于同期商业银行融资利率或费率并且不高于南山集团财务有限公司为南山集团其他成员单位同种类融资利率或费率。

## 6、关联方应收应付款项

### （1）应收项目

单位：元

项目名称	关联方	期末余额		期初余额	
		账面余额	坏账准备	账面余额	坏账准备
应收账款	山东南山铝业股份有限公司	22,075.00	1,103.75	9,898.00	494.90
应收账款	山东裕龙石化有限公司	357,000.00	17,850.00	256,766.00	12,838.30
应收账款	烟台银行股份有限公司	77,087.64	3,854.38	876,626.99	43,831.35
应收账款	新南山国际酒店有限公司	6,800.00	340.00		
应收账款	山东裕龙港务有限公司	8,500.00	425.00		
应收账款	南山集团财务有			3,148.00	157.40

合同资产	有限公司 山东裕龙石化有限公司	336,517.00	16,825.85	73,629.50	3,681.48
其他非流动资产	烟台银行股份有限公司	159,305.36	9,477.33	233,988.90	11,699.45
其他应收款	南山集团有限公司	320,000.00	64,000.00	320,000.00	32,000.00
其他应收款	山东裕龙石化有限公司	200,000.00	40,000.00	200,000.00	10,000.00

## (2) 应付项目

单位：元

项目名称	关联方	期末账面余额	期初账面余额
合同负债	南山集团有限公司		1,190.27
应付账款	龙口市怡力木业有限公司	56.50	1,547,890.01
应付账款	南山集团有限公司	16,950.00	
应付账款	恒通物流股份有限公司	1,734,398.13	47,269.00
应付账款	山东新南山建设工程有限公司	152,982,188.53	147,183,067.34
应付账款	山东南山国际旅行社有限公司	3,244.91	3,360.00
应付账款	龙口峰景园林工程有限公司	600,000.00	250,000.00
应付账款	龙口南山医院	3,996.81	
应付账款	龙口市东江街道南山村村民委员会	200.00	
应付账款	烟台南山学院	27,210.00	
应付账款	山东恒裕船舶服务有限公司	189,645.04	
其他应付款	南山集团有限公司	56,150,400.00	
其他应付款	山东南山铝业股份有限公司	43,454,000.00	

## 7、关联方承诺

## 8、其他

## 十五、股份支付

### 1、股份支付总体情况

适用 不适用

### 2、以权益结算的股份支付情况

适用 不适用

### 3、以现金结算的股份支付情况

适用 不适用

#### 4、本期股份支付费用

适用 不适用

#### 5、股份支付的修改、终止情况

#### 6、其他

### 十六、承诺及或有事项

#### 1、重要承诺事项

资产负债表日存在的重要承诺

截至 2025 年 12 月 31 日，无需要披露的承诺及或有事项。

#### 2、或有事项

##### (1) 资产负债表日存在的重要或有事项

截至 2025 年 12 月 31 日，本公司出具的保函金额为 800.41 万元，出具的信用证金额为 1,565.68 万元。

除上述事项外本公司无需要披露的或有事项。

##### (2) 公司没有需要披露的重要或有事项，也应予以说明

公司不存在需要披露的重要或有事项。

#### 3、其他

除上述事项外本公司无需要披露的或有事项。

### 十七、资产负债表日后事项

#### 1、重要的非调整事项

单位：元

项目	内容	对财务状况和经营成果的影响数	无法估计影响数的原因
----	----	----------------	------------

## 2、利润分配情况

## 3、销售退回

## 4、其他资产负债表日后事项说明

2026年4月15日，经公司董事会会议审议通过了《关于2025年度利润分配预案的议案》。

公司2025年度利润分配方案为：以分红派息股权登记日股本总数为基础，扣除回购专用证券账户的剩余股份后的股数为基数向全体股东按每10股派发现金红利0.37元（含税），不送红股，不进行资本公积金转增股本，利润分配预案公布至实施前，如股本总数发生变动，以2025年度利润分配预案实施所确定的分红派息股权登记日股本总数为基数，分配比例不变，按重新调整后的股本总数进行分配。

上述利润分配方案需经2025年年度股东大会审议通过后实施。

除存在上述资产负债表日后事项外，截至审计报告签发日，公司无其他应披露未披露的重大资产负债表日后事项。

## 十八、其他重要事项

### 1、前期会计差错更正

#### (1) 追溯重述法

单位：元

会计差错更正的内容	处理程序	受影响的各个比较期间报表项目名称	累积影响数
-----------	------	------------------	-------

#### (2) 未来适用法

会计差错更正的内容	批准程序	采用未来适用法的原因
-----------	------	------------

## 2、债务重组

## 3、资产置换

### (1) 非货币性资产交换

### (2) 其他资产置换

## 4、年金计划

## 5、终止经营

单位：元

项目	收入	费用	利润总额	所得税费用	净利润	归属于母公司所有者的终止经营利润
----	----	----	------	-------	-----	------------------

其他说明：

## 6、分部信息

### (1) 报告分部的确定依据与会计政策

#### 1) 报告分部的确定依据与会计政策

公司以内部组织结构、管理要求、内部报告制度等为依据确定经营分部。公司的经营分部是指同时满足下列条件的组成部分：

- ①该组成部分能够在日常活动中产生收入、发生费用；
- ② 管理层能够定期评价该组成部分的经营成果，以决定向其配置资源、评价其业绩；
- ③ 能够通过分析取得该组成部分的财务状况、经营成果和现金流量等有关会计信息。

### (2) 报告分部的财务信息

单位：元

项目	纺织服装	纺织纤维	分部间抵销	合计
营业收入	1,283,029,860.95	509,892,379.84		1,792,922,240.79
营业成本	847,399,077.30	444,397,988.89		1,291,797,066.19
资产总额	2,350,598,761.65	2,959,983,779.19		5,310,582,540.84

(3) 公司无报告分部的，或者不能披露各报告分部的资产总额和负债总额的，应说明原因

(4) 其他说明

## 7、其他对投资者决策有影响的重要交易和事项

## 8、其他

## 十九、母公司财务报表主要项目注释

### 1、应收账款

#### (1) 按账龄披露

单位：元

账龄	期末账面余额	期初账面余额
1年以内(含1年)	257,474,198.90	169,607,120.43
1至2年	7,470,762.46	7,746,911.73
2至3年	223,615.93	1,094,755.77
3年以上	513,843.92	538,500.40
3至4年	265.52	538,500.40
4至5年	513,578.40	
合计	265,682,421.21	178,987,288.33

#### (2) 按坏账计提方法分类披露

单位：元

类别	期末余额					期初余额				
	账面余额		坏账准备		账面价值	账面余额		坏账准备		账面价值
	金额	比例	金额	计提比例		金额	比例	金额	计提比例	
按单项计提坏账准备的应收账款	513,578.40	0.19%	513,578.40	100.00%	513,578.40	0.29%	513,578.40	100.00%		
其中：										
按组合计提坏账准备的应收账款	265,168,842.81	99.81%	12,735,369.47	4.80%	252,433,473.34	178,473,709.93	99.71%	8,744,294.05	4.90%	169,728,941.88
其中：										
合并范围内子公司	18,605,453.52	7.00%			18,605,453.52	14,843,306.04	8.29%			14,843,306.04

应收外部客户	246,563,389.29	92.81%	12,735,369.47	5.17%	233,828,019.82	163,630,403.89	91.42%	8,744,294.05	5.34%	154,886,109.84
合计	265,682,421.21	100.00%	13,248,947.87	4.99%	252,433,473.34	178,987,288.33	100.00%	9,257,872.45	5.17%	169,729,415.88

按单项计提坏账准备：513,578.40

单位：元

名称	期初余额		期末余额			计提理由
	账面余额	坏账准备	账面余额	坏账准备	计提比例	
恒大地产集团(江西)有限公司	513,578.40	513,578.40	513,578.40	513,578.40	100.00%	商业承兑汇票出票人因财务困难未能履约，预计无法收回
合计	513,578.40	513,578.40	513,578.40	513,578.40		

按组合计提坏账准备：12,735,369.47

单位：元

名称	期末余额		
	账面余额	坏账准备	计提比例
合并范围内子公司	18,605,453.52		
应收外部客户	246,563,389.29	12,735,369.47	5.17%
合计	265,168,842.81	12,735,369.47	

确定该组合依据的说明：

如是按照预期信用损失一般模型计提应收账款坏账准备：

适用 不适用

### (3) 本期计提、收回或转回的坏账准备情况

本期计提坏账准备情况：

单位：元

类别	期初余额	本期变动金额			期末余额
		计提	收回或转回	核销 其他	
按单项计提坏账准备	513,578.40				513,578.40
按组合计提坏账准备	8,744,294.05	3,991,075.42			12,735,369.47
合计	9,257,872.45	3,991,075.42			13,248,947.87

其中本期坏账准备收回或转回金额重要的：

单位：元

单位名称	收回或转回金额	转回原因	收回方式	确定原坏账准备计提比例的依据及其合理性

#### (4) 本期实际核销的应收账款情况

单位：元

项目	核销金额
其中重要的应收账款核销情况：	

单位：元

单位名称	应收账款性质	核销金额	核销原因	履行的核销程序	款项是否由关联交易产生
------	--------	------	------	---------	-------------

应收账款核销说明：

本期无实际核销的应收账款。

#### (5) 按欠款方归集的期末余额前五名的应收账款和合同资产情况

单位：元

单位名称	应收账款期末余额	合同资产期末余额	应收账款和合同资产期末余额	占应收账款和合同资产期末余额合计数的比例	应收账款坏账准备和合同资产减值准备期末余额
第一名	20,866,492.32		20,866,492.32	11.35%	1,043,324.62
第二名	18,645,897.48		18,645,897.48	10.14%	932,294.87
第三名	13,925,607.82		13,925,607.82	7.57%	696,280.39
第四名	8,094,330.97		8,094,330.97	4.40%	404,716.55
第五名	7,119,739.03		7,119,739.03	3.87%	355,986.95
合计	68,652,067.62		68,652,067.62	37.33%	3,432,603.38

## 2、其他应收款

单位：元

项目	期末余额	期初余额
其他应收款	36,878,291.78	39,384,148.56
合计	36,878,291.78	39,384,148.56

### (1) 应收利息

#### 1) 应收利息分类

单位：元

项目	期末余额	期初余额
----	------	------

#### 2) 重要逾期利息

单位：元

借款单位	期末余额	逾期时间	逾期原因	是否发生减值及其判断依据
------	------	------	------	--------------

其他说明：

3) 按坏账计提方法分类披露

适用 不适用

4) 本期计提、收回或转回的坏账准备的情况

单位：元

类别	期初余额	本期变动金额				期末余额
		计提	收回或转回	转销或核销	其他变动	

其中本期坏账准备收回或转回金额重要的：

单位：元

单位名称	收回或转回金额	转回原因	收回方式	确定原坏账准备计提比例的依据及其合理性
------	---------	------	------	---------------------

其他说明：

5) 本期实际核销的应收利息情况

单位：元

项目	核销金额
----	------

其中重要的应收利息核销情况

单位：元

单位名称	款项性质	核销金额	核销原因	履行的核销程序	款项是否由关联交易产生
------	------	------	------	---------	-------------

核销说明：

其他说明：

(2) 应收股利

1) 应收股利分类

单位：元

项目(或被投资单位)	期末余额	期初余额
------------	------	------

2) 重要的账龄超过 1 年的应收股利

单位：元

项目(或被投资单位)	期末余额	账龄	未收回的原因	是否发生减值及其判断依据
------------	------	----	--------	--------------

3) 按坏账计提方法分类披露

适用 不适用

#### 4) 本期计提、收回或转回的坏账准备的情况

单位：元

类别	期初余额	本期变动金额				期末余额
		计提	收回或转回	转销或核销	其他变动	

其中本期坏账准备收回或转回金额重要的：

单位：元

单位名称	收回或转回金额	转回原因	收回方式	确定原坏账准备计提比例的依据及其合理性
------	---------	------	------	---------------------

其他说明：

#### 5) 本期实际核销的应收股利情况

单位：元

项目	核销金额
----	------

其中重要的应收股利核销情况

单位：元

单位名称	款项性质	核销金额	核销原因	履行的核销程序	款项是否由关联交易产生
------	------	------	------	---------	-------------

核销说明：

其他说明：

#### (3) 其他应收款

##### 1) 其他应收款按款项性质分类情况

单位：元

款项性质	期末账面余额	期初账面余额
往来款项及其他	155,808,098.19	156,005,242.91
保证金及押金	11,850,507.92	14,832,677.29
合计	167,658,606.11	170,837,920.20

##### 2) 按账龄披露

单位：元

账龄	期末账面余额	期初账面余额
1年以内(含1年)	8,643,744.38	34,588,068.83
1至2年	27,554,696.20	2,925,362.02
2至3年	779,270.44	2,482,830.51
3年以上	130,680,895.09	130,841,658.84
3至4年	1,332,087.76	1,457,256.39
4至5年	984,190.96	1,281,175.00
5年以上	128,364,616.37	128,103,227.45
合计	167,658,606.11	170,837,920.20

3) 按坏账计提方法分类披露

单位：元

类别	期末余额					期初余额				
	账面余额		坏账准备		账面价值	账面余额		坏账准备		账面价值
	金额	比例	金额	计提比例		金额	比例	金额	计提比例	
按单项计提坏账准备	129,354	77.15%	129,354	100.00%	36,878,291.78	129,354	75.72%	129,354	100.00%	39,384,148.56
其中：										
按组合计提坏账准备	38,302,684.77	22.85%	1,424,392.99	3.72%	36,878,291.78	41,481,998.86	24.28%	2,097,850.30	5.06%	39,384,148.56
其中：										
合并范围内子公司	26,451,176.85	15.78%			26,451,176.85	26,451,176.85	15.48%			26,451,176.85
应收其他款项	11,851,507.92	7.07%	1,424,392.99	12.02%	10,427,114.93	15,030,822.01	8.80%	2,097,850.30	13.96%	12,932,971.71
合计	8,606,131	100.00%	0,314.33	78.00%	36,878,291.78	7,920,200	100.00%	3,771.64	76.95%	39,384,148.56

按单项计提坏账准备：129,355,921.34

单位：元

名称	期初余额		期末余额		计提比例	计提理由
	账面余额	坏账准备	账面余额	坏账准备		
北京贝塔尼时装有限公司	129,355,921.34	129,355,921.34	129,355,921.34	129,355,921.34	100.00%	持续亏损，资不抵债
合计	129,355,921.34	129,355,921.34	129,355,921.34	129,355,921.34		

按组合计提坏账准备：1,424,392.99

单位：元

名称	期末余额		
	账面余额	坏账准备	计提比例
合并范围内子公司	26,451,176.85		
应收其他款项	11,851,507.92	1,424,392.99	12.02%
合计	38,302,684.77	1,424,392.99	

确定该组合依据的说明：

按预期信用损失一般模型计提坏账准备：

单位：元

坏账准备	第一阶段	第二阶段	第三阶段	合计
	未来 12 个月预期信用损失	整个存续期预期信用损失(未发生信用减值)	整个存续期预期信用损失(已发生信用减值)	
2025 年 1 月 1 日余额	2,097,850.30		129,355,921.34	131,453,771.64
2025 年 1 月 1 日余额在本期				

本期转回	673,457.31		673,457.31
2025年12月31日余额	1,424,392.99	129,355,921.34	130,780,314.33

各阶段划分依据和坏账准备计提比例

损失准备本期变动金额重大的账面余额变动情况

适用 不适用

#### 4) 本期计提、收回或转回的坏账准备情况

本期计提坏账准备情况：

单位：元

类别	期初余额	本期变动金额				期末余额
		计提	收回或转回	转销或核销	其他	
按单项计提坏账准备	129,355,921.34					129,355,921.34
按组合计提坏账准备	2,097,850.30		673,457.31			1,424,392.99
合计	131,453,771.64		673,457.31			130,780,314.33

其中本期坏账准备转回或收回金额重要的：

单位：元

单位名称	收回或转回金额	转回原因	收回方式	确定原坏账准备计提比例的依据及其合理性

#### 5) 本期实际核销的其他应收款情况

单位：元

项目	核销金额

其中重要的其他应收款核销情况：

单位：元

单位名称	其他应收款性质	核销金额	核销原因	履行的核销程序	款项是否由关联交易产生

其他应收款核销说明：

本期无实际核销的其他应收款情况

#### 6) 按欠款方归集的期末余额前五名的其他应收款情况

单位：元

单位名称	款项的性质	期末余额	账龄	占其他应收款期末余额合计数的比例	坏账准备期末余额

第一名	单位往来	129,355,921.34	1-5年及5年以上	77.15%	129,355,921.34
第二名	单位往来	26,451,176.85	1-2年	15.78%	
第三名	保证金	4,055,027.99	1年以内	2.42%	202,751.40
第四名	保证金	2,000,000.00	1年以内	1.19%	100,000.00
第五名	保证金	420,000.00	1年以内	0.25%	21,000.00
合计		162,282,126.18		96.79%	129,679,672.74

### 7) 因资金集中管理而列报于其他应收款

单位：元

其他说明：

### 3、长期股权投资

单位：元

项目	期末余额			期初余额		
	账面余额	减值准备	账面价值	账面余额	减值准备	账面价值
对子公司投资	690,800,254.98	50,000,000.00	640,800,254.98	667,800,254.98	50,000,000.00	617,800,254.98
合计	690,800,254.98	50,000,000.00	640,800,254.98	667,800,254.98	50,000,000.00	617,800,254.98

#### (1) 对子公司投资

被投资单位	期初余额 (账面价值)	减值准备 期初余额	本期增减变动				期末余额 (账面价值)	减值准备 期末余额
			追加投资	减少投资	计提减值准备	其他		
南山自重堂防护科技有限公司	12,000,000.00						12,000,000.00	
山东贝塔尼服装有限公司	10,000,000.00						10,000,000.00	
北京贝塔尼时装有限公司	0.00	50,000,000.00					0.00	50,000,000.00
菲拉特(北京)贸易有限公司	5,000,000.00						5,000,000.00	
龙口慧博国际商务服务有限公司	100,000,000.00						100,000,000.00	
Natsun Australia Pty Ltd	8,456,875.49						8,456,875.49	
山东缔尔玛服饰有限公司	478,343,379.49						478,343,379.49	
上海南山智尚科技有限公司	4,000,000.00		1,000,000.00				5,000,000.00	
PT NANSHAN FASHION			22,000,000.00				22,000,000.00	

BINTAN INDONESIA						
合计	617,800,25 4.98	50,000,00 0.00	23,000,000 .00		640,800,2 54.98	50,000,00 0.00

单位：元

## (2) 对联营、合营企业投资

单位：元

被投资单位	期初余额 (账面价值)	减值准备 期初余额	本期增减变动							期末余额 (账面价值)	减值准备 期末余额
			追加投资	减少投资	权益法下确认的投资损益	其他综合收益调整	其他权益变动	宣告发放现金股利或利润	计提减值准备		
一、合营企业											
二、联营企业											

可收回金额按公允价值减去处置费用后的净额确定

适用 不适用

可收回金额按预计未来现金流量的现值确定

适用 不适用

前述信息与以前年度减值测试采用的信息或外部信息明显不一致的差异原因

公司以前年度减值测试采用信息与当年实际情况明显不一致的差异原因

## (3) 其他说明

## 4、营业收入和营业成本

单位：元

项目	本期发生额		上期发生额	
	收入	成本	收入	成本
主营业务	1,590,130,851.98	1,188,118,594.24	1,384,861,175.93	965,388,121.12
其他业务	57,972,366.08	50,740,248.40	33,224,184.75	19,790,882.12
合计	1,648,103,218.06	1,238,858,842.64	1,418,085,360.68	985,179,003.24

营业收入、营业成本的分解信息：

单位：元

合同分类	分部 1		分部 2		合计			
	营业收入	营业成本	营业收入	营业成本	营业收入	营业成本	营业收入	营业成本
业务类型								
其中：								
按经营地区分类								
其中：								

市场或客户类型
其中:
合同类型
其中:
按商品转让的时间分类
其中:
按合同期限分类
其中:
按销售渠道分类
其中:
合计

与履约义务相关的信息:

项目	履行履约义务的时间	重要的支付条款	公司承诺转让商品的性质	是否为主要责任人	公司承担的预期将退还给客户的款项	公司提供的质量保证类型及相关义务
----	-----------	---------	-------------	----------	------------------	------------------

其他说明

与分摊至剩余履约义务的交易价格相关的信息:

本报告期末已签订合同、但尚未履行或尚未履行完毕的履约义务所对应的收入金额为 251,877,788.40 元, 其中, 159,882,213.17 元预计将于 2026 年度确认收入, 58,219,469.03 元预计将于 2027 年度确认收入, 8,351,327.43 元预计将于 2028 年度确认收入。

重大合同变更或重大交易价格调整

单位: 元

项目	会计处理方法	对收入的影响金额
----	--------	----------

其他说明:

## 5、投资收益

单位: 元

项目	本期发生额	上期发生额
理财产品收益	1,039,158.90	1,534,783.54
合计	1,039,158.90	1,534,783.54

## 6、其他

## 二十、补充资料

### 1、当期非经常性损益明细表

适用 不适用

单位：元

项目	金额	说明
非流动性资产处置损益	909,236.73	非流动资产处置损益
计入当期损益的政府补助（与公司正常经营业务密切相关，符合国家政策规定、按照确定的标准享有、对公司损益产生持续影响的政府补助除外）	5,282,742.80	分类政府补助、奖励等
除同公司正常经营业务相关的有效套期保值业务外，非金融企业持有金融资产和金融负债产生的公允价值变动损益以及处置金融资产和金融负债产生的损益	1,039,158.90	结构性存款收益
除上述各项之外的其他营业外收入和支出	1,088,523.65	
减：所得税影响额	1,436,092.33	
少数股东权益影响额（税后）	1,893.04	
合计	6,881,676.71	--

其他符合非经常性损益定义的损益项目的具体情况：

适用 不适用

公司不存在其他符合非经常性损益定义的损益项目的具体情况。

将《公开发行证券的公司信息披露解释性公告第1号——非经常性损益》中列举的非经常性损益项目界定为经常性损益项目的情况说明

适用 不适用

### 2、净资产收益率及每股收益

报告期利润	加权平均净资产收益率	每股收益	
		基本每股收益（元/股）	稀释每股收益（元/股）
归属于公司普通股股东的净利润	3.93%	0.28	0.28
扣除非经常性损益后归属于公司普通股股东的净利润	3.72%	0.27	0.27

### 3、境内外会计准则下会计数据差异

#### (1) 同时按照国际会计准则与按中国会计准则披露的财务报告中净利润和净资产差异情况

适用 不适用

**(2) 同时按照境外会计准则与按中国会计准则披露的财务报告中净利润和净资产差异情况**

适用 不适用

**(3) 境内外会计准则下会计数据差异原因说明，对已经境外审计机构审计的数据进行差异调节的，应注明该境外机构的名称**

适用 不适用

**4、其他**



南山智尚  
NANSHAN FASHION

证券简称: 南山智尚  
证券代码: 300918

# 南山智尚 2025年年度报告

新材料 · 新科技 新创造 · 新未来